



ZAVOD ZA STATISTIKO IN EVIDENCO LR SLOVENIJE

Slušatelji fakultet, visokih šol, akademij in višjih šol v Ljudski republiki Sloveniji

v zimskem semestru šolskega leta 1950/51

ZAVOD ZA STATISTIKO IN EVIDENCO LR SLOVENIJE DOKUMENTACIJSKI ARHIV	
Inventarna številka:	601 a
Arhivska označba:	2532

Ljubljana

1952

Junij



ZAVOD ZA STATISTIKO IN EVIDENCO LR SLOVENIJE

**Slušatelji fakultet, visokih šol, akademij
in višjih šol v Ljudski republiki Sloveniji**

v zimskem semestru šolskega leta 1950/51

Ljubljana

1952

Junij

V S E B I N A

	Stran
UVOD	1
PRIMERJALNI DEL	21
1. Razvoj študija od ustanovitve do šolskega leta 1950/51	21
2. Razvoj študija po fakultetah, akademijah in višjih šolah od ustanovitve do šolskega leta 1950/51	23
3. Slušatelji v prvem semestru šolskega leta 1945/46 - 1950/51 po vrstah šol	25
4. Diplomirani slušatelji po fakultetah in letih (skupaj moški in ženske)	26
5. Diplomirane slušateljice po fakultetah in letih	29
6. Slušatelji v šolskih letih 1945/46 - 1950/51 po srednji starosti in vrstah šol	32
SLUŠATELJI VISOKIH ŠOL V ŠOLSKEM LETU 1950/51	33
7. Slušatelji v zimskem in poletnem semestru po načinu študija, spolu in vrstah šol	33
8. Slušatelji v zimskem in poletnem semestru po letnikih in vrstah šol	34
9. Vpis v zimski semester 1950/51 po letnikih in načinu	35
10. Slušatelji filozofske fakultete po letnikih, spolu in skupinah študija	36
11. Slušatelji prirodoslovno matematične fakultete po letnikih, spolu in skupinah študija	37
12. Slušatelji ekonomske, pravne, agronomske, gozdarske in teološke fakultete po letnikih in spolu	37
13. Slušatelji Tehnične in Medicinske visoke šole po letnikih, spolu in fakultetah	38
14. Slušatelji Akademije za igralske umetnosti in Akademije za glasbo po letnikih, spolu in oddelkih	39

15. Slušaatelji Akademije za upodabljaajočo umetnost po letnikih, spolu in oddelkih	40
16. Slušaatelji višjih šol po letnikih, spolu in skupinah študija	40
17. Redni slušaatelji po starosti in vrstah šol	41
18. Prvič vpisani slušaatelji po šolski izobrazbi in vrstah šol	43
19. Slušaatelji po narodnosti	45
20. Slušaatelji po državljanstvu in vrstah šol	47
21. Slušaatelji po socialnem izvoru in vrstah šol	49
22. Slušaatelji po načinu vzdrževanja in socialnem izvoru	51
23. Slušaatelji po državljanstvu in socialnem izvoru	52
24. Redni slušaatelji po stanovanju, načinu prehrane in po socialnem izvoru . . .	53
25. Slušaatelji po stam, spolu in letnikih	54
26. Redni moški slušaatelji po ureditvi vojaške obveznosti in letnikih	57
27. Slušaatelji po okrajih stalnega bivališča in po vrstah šol	58
28. Število slušaateljev na tisoč prebivalcev v starosti od 18-25 let po okrajih	60
ŠTIPENDISTI NA VISOKIH ŠOLAH V ŠOLSKEM LETU 1950/51	
29. Štipendisti LR Slovenije v šolskih letih 1947/48 - 1950/51 po vrstah šol . .	61
30. Štipendisti LR Slovenije po kraju šolanja in po vrstah šol	63
31. Štipendisti ljubljanskih visokih šol po dajalcih štipendije in po vrstah šol	65
32. Mesečni zneski štipendij po dajalcu štipendije in po vrstah šol	67
33. Povprečne mesečne štipendije po dajalcu štipendije in po vrstah šol	69
34. Štipendisti po republiškem državljanstvu in po vrstah šol	71
35. Socialni izvor štipendistov po vrstah šol	72
36. Slušaatelji in štipendisti po socialnem izvoru in vrstah šol (struktura po socialnem poreklu)	74
UČNO OSOBE NA VISOKIH ŠOLAH V ŠOLSKEH LETIH 1945/46 - 1950/51	
37. Učno osebje po kvalifikaciji v šolskih letih 1945/46 - 1950/51	75
38. Učno osebje po kvalifikaciji in vrstah šol v šolskem letu 1950/51	76

U V O D

Kot običajno je izvršil tudi v šolskem letu 1950/51 Zavod za statistiko in evidence IRS popis slušateljev vseh visokih šol v Ljubljani, čigar rezultate objavljamo v tej publikaciji.

Način zbiranja podatkov

Popis se je izvršil v zimskem semestru na podlagi obrazcev Š-U/14 "Prijavni list za slušatelje univerze, visokih šol, akademij in višjih šol", ki so jih slušatelji izpolnjevali ob vpisu. Prijavne liste smo na našem Zavodu kontrolirali, šifrirali in obdelali na stroju. Iz tako obdelanega materiala smo zbrali podatke, ki jih objavljamo.

Podatke o slušateljih za pretekla leta smo vzeli iz seznamov predavanj oziroma statističnih pregledov univerze in visokih šol. Pregled diplomiranih slušateljev smo sestavili na podlagi poročil fakultet, za predvojnega leta pa iz publikacij "Statistički godišnjak". Učno osebje smo zbrali prav tako iz poročil fakultet, podatke o štipendistih pa iz obrazcev Š-Štip/2, na podlagi katerih je bil izdelan pregled o štipendistih v šol. l. 1950/51.

Posamezni podatki se v celoti ne ujema-jo s tistimi podatki, ki so bili že objavljeni

v naših dosedanjih publikacijah. Take so n.pr. malenkostne razlike v številu slušateljev, številu diplomantov in učnega osebja in to zaradi tega, ker Zavod ni vzel za bazo vedno istih podatkov, mnogokrat pa se tudi poročila iz posameznih fakultet in šol niso skladala. Zato objavljamo sedaj podatke, ki jih uradne prijava-važe visoke šole.

Način objave podatkov

Publikacijo delimo na štiri dele. V prvem, primerjalnem delu, prikazujemo razvoj visokošolskega študija od ustanovitve do danes. V drugem delu podajamo številčno stanje kakor tudi spolne, narodnostne, socialne in razne druge strukturne pokazatelje o visokošolcih v šol.letu 1950/51. V tretjem delu je pregled štipendistov v šolskih letih 1947/48-1950/51, v četrtem delu pa učno osebje na visokih šolah v šolskih letih 1945/46-1950/51.

Analiza

Če hočemo uspešno analizirati rezultate popisa študentov v nekem določnem šolskem letu, lahko naredimo to le v primerjavi s stanjem v prejšnjih letih. Zato podajamo v prvem delu razvoj visokošolskega študija po letih ter tudi nekaj važnejših strukturnih pokazateljev.

Pred prvo svetovno vojno Slovenci nismo

imeli svojega vseobčilnega. Ljubljanska univerza je bila ustanovljena s šolskim letom 1919/20, in sicer s filozofsko, pravno in teološko fakulteto v polnem obsegu. Tehnična in medicinska fakulteta sta imeli sprva samo dva, oziroma en letnik. Pozneje je postala tehnična fakulteta popolna, medicinska pa je obdržala do osvoboditve samo dva letnika. V šol. letu 1944/45 je bila slovenska univerza zaprta. Po osvoboditvi se je obseg slovenskih visokih šol zelo razširil. Najprej je bila izpopolnjena medicinska fakulteta, v šol. letu 1945/46 je bila na novo ustanovljena ekonomska fakulteta, v šol. letu 1947/48 pa agronomska gozdarska fakulteta. Nadalje se je v šolskem letu 1949/50 razdelila filozofska fakulteta v dve samostojni fakulteti: prirodoslovno-matematično in filozofsko. Iz dotadanjega sestava univerze pa so se izločile tehnična fakulteta, ki se je spreminila v Tehnično visoko šolo s šestimi fakultetami, medicinska fakulteta, ki je postala Medicinska visoka šola, ter agronomske-gozdarska in teološka fakulteta, ki sta postali samostojni fakulteti. V šolskem letu 1950/51 je bila ustanovljena v sklopu Medicinske visoke šole še stomatološka fakulteta.

Kar se tiče akademij in višjih šol, so bile ustanovljene poleg Akademije za glasbo, ki je obstajala že od leta 1939/40, a šolskim

letom 1945/46 še Akademija za upodabljalno umetnost in Akademija za igralno umetnost. V šolskem letu 1947/48 je bila ustanovljena Višja pedagoška šola, a v letu 1949/50 Višja dentistična šola.

Tudi kar se tiče materialne baze se je stanje po osvoboditvi precej izboljšalo. Pred vojno so bile vse fakultete s prostori zelo na tesnem ter so imele le manjše število inštitutov in laboratorijev, danes pa imajo že skoraj vse fakultete študijske ustrezne prostore in lepo število opremljenih inštitutov in laboratorijev. Tako imajo Ljubljanske fakultete v šolskem letu 1950/51 naslednjih 101 inštitutov, laboratorijev in seminarjev (glej tabelo na strani 3).

Primerjava investicijskih kreditov za gradnje in opremo univerzitetnih zgradb, inštitutov in knjižnic pred vojno in po osvoboditvi nam pokaže naslednje slike:

Leto	Invest. krediti v ooo	Leto	Invest. krediti v ooo
1935/36	7 500	1946	11 000
1937/38	2 000	1947	56 000
1938/39	14 000	1948	56 000
1939/40	8 000	1949	67 000
		1950	188 000

Področje znanosti	Fakulteta											
	sku- pej	file- sof.	prirad. matem.	eko- nom- ska	prav- na	agron. gozd.	gradb. in geodez.	lesnija in fi- nika	rud. in met.	stroj- ni- stvo	medi- cina	stoma- tolo- ška
Skupaj	101	3	15	2	1	9	16	7	10	12	25	1
Družbene vede	6	3	-	2	1	-	-	-	-	-	-	-
Prirodosl.matematične vede	15	-	15	-	-	-	-	-	-	-	-	-
Agronomija in gozdar.	9	-	-	-	-	9	-	-	-	-	-	-
Tehnika	45	-	-	-	-	-	16	7	10	12	-	-
Medicina	26	-	-	-	-	-	-	-	-	-	25	1

Vidimo torej, da si naša država ogra-
ne prisadeva, da bi ustvarila za visokošol-
ski študij tudi čim boljše materialno bazo,
saj je v nemajhni meri kvaliteta študija in
znanje bodočih strokovnih kadrov odvisno tu-
di od pogojev, v katerih slušatelji študira-
jo in si pridobivajo strokovno usposobljenost.

Iz splošnega pregleda v tabeli 1 je
razviden ogromen porast števila slušateljev,
saj imajo danes vse visoke šole v Ljubljani
devetkrat toliko slušateljev, kot jih je imela
ljubljska univerza v šolskem letu 1919/20,
t.j. v času svoje ustanovitve. Za osnovo pri-

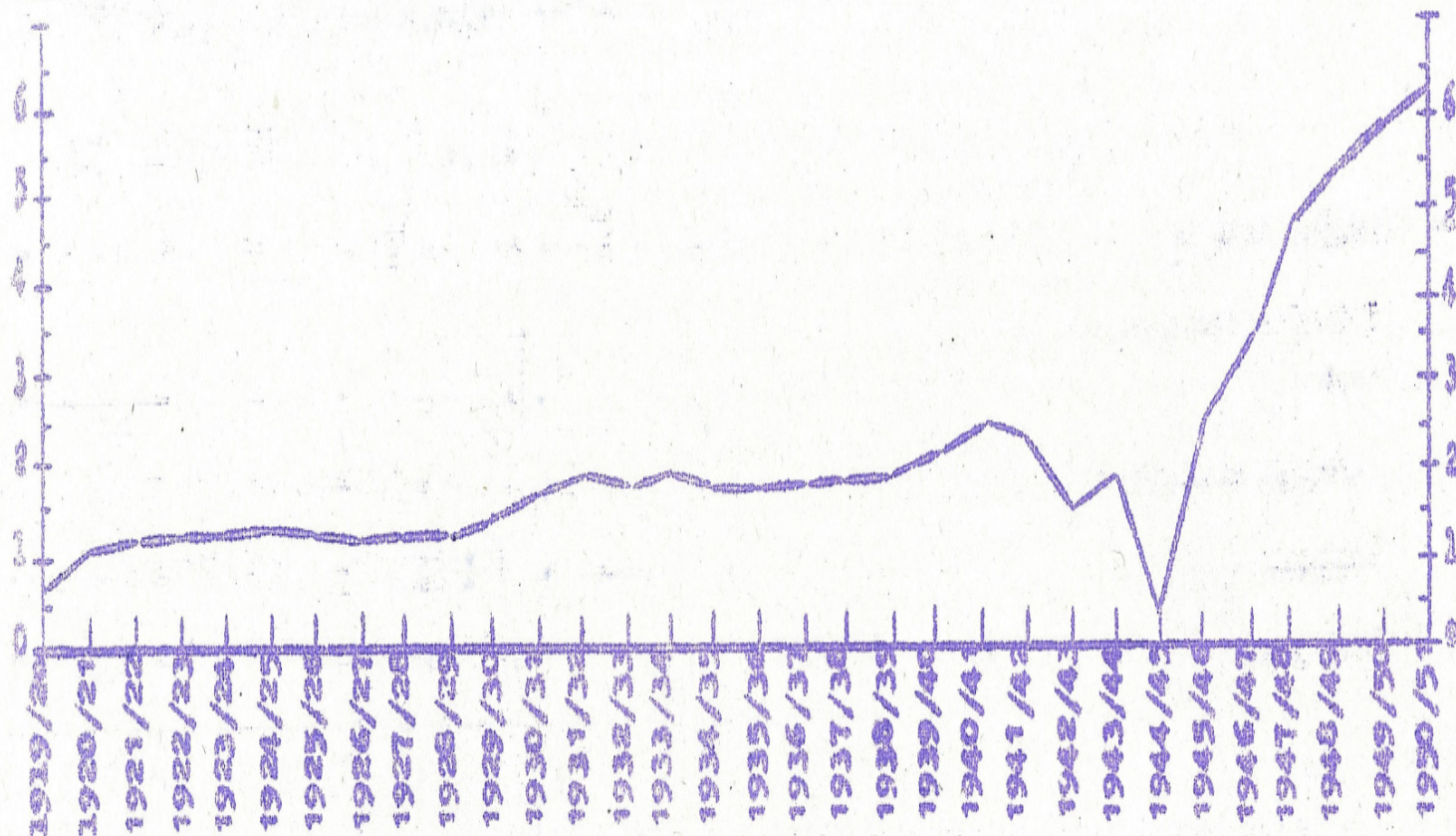
merjanja smo vzeli šolsko leto 1939/40, ki
je bilo sadnje predvojno šolsko leto, čeprav
je ljubljanska univerza doživela največji
vzpon pred vojno v šolskem letu 1940/41. Te-
koj prvo leto po osvoboditvi je bilo števi-
le slušateljev visokih šol še višje kot v
katerikoli letu pred vojno in je še nada-
lje iz leta v leto raslo.

Porast nam nazorno prikazuje nasled-
nji grafikon:

Število
slušeteljev
v 1000

Gibanje slušeteljev od ustanovitve univerze
do šolskega leta 1950/51 (sin. sen.)

Število
slušeteljev
v 1000



Skupno število slušeteljev na ljubljanskih visokih šolah predstavlja danes 3,2 % vsega prebivalstva Slovenije od 18-25 leta starosti, medtem ko je v šolskem letu 1931/32 predstavljalo samo 0,8 % prebivalstva te starosti. Največ slušeteljev izvira iz mest in industrijskih predelov, najmanjši pa je priliv študentov na visoke šole iz štajerskih predelov, kot so to okraji Maribor okolica, Lendava in Radgona, kakor tudi iz primorskih okrajev Gorica, Tolmin in Ilirska Bistrica.

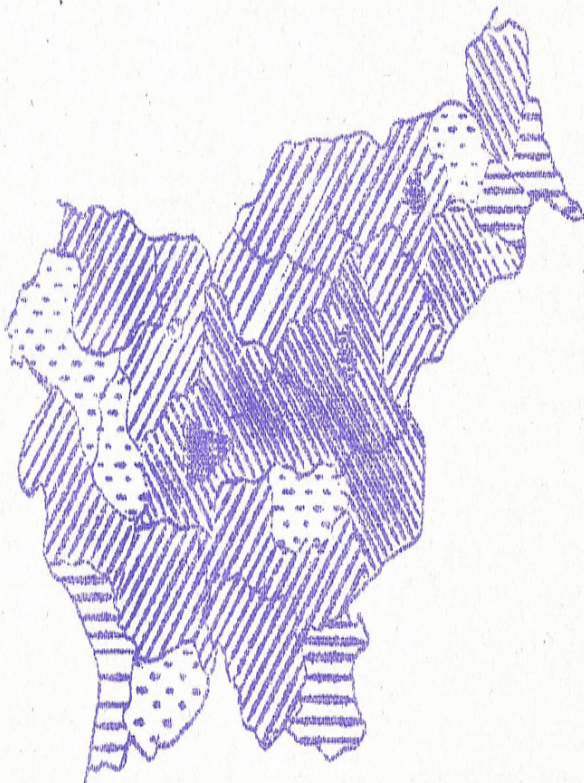
Na tisoč prebivalcev od 18-25 leta starosti pride največ slušeteljev v mestu

Ljubljana (147,6), najmanj pa v okraju Radgona (6,8).

Če primerjamo porast slušeteljev na fakultetah, ki so obstajale v času ustanovitve univerze, ugotovimo, da se je število slušeteljev povečalo na medicinski fakulteti 13 krat, na fakultetah TVŠ 7 krat na filozofski in prirodoslovno matematični fakulteti 2 krat, na pravni pa je ostalo približno isto. Pravna fakulteta je dosegla največji vzpon v šolskem letu 1938/39, potem pa je število slušeteljev postopoma padalo ter je doseglo svoj minimum v šolskem letu 1947/48, ko je bilo vpisanih le 185 slušeteljev, medtem ko v zad-

njih letih zopet narašča.

Študenti po stopnjah stalnega bivališča



Če primerjamo strukturo študija na glavnih fakultetah po posameznih letih, ugotovimo približno iste:

Fakulteta, visoka šola, akademija in višja šola	Volsko leto			
	1920/ 21	1939/ 40	1945/ 46	1950/ 51
Skupaj	100	100	100	100
Filozofska				
Prirodoslov.	16,2	20,6	16,7	18,7
matematična				
Pravna	35,6	30,8	14,6	6,5
Tehnična vis. šola	29,9	29,3	42,7	35,2
Medicin. vis. šola	9,1	8,6	21,5	13,6
Ostale fakultete	9,2	8,9	2,1	16,2
Akademije	-	1,8	2,4	3,8
Višje šole	-	-	-	6,0

V predvojnih letih je bilo od skupnega števila slušateljev vpisanih največ na pravni fakulteti, po vojni pa se vpisujejo slušatelji predvsem na fakultete Tehnične in Medicinske visoke šole. Ker je podobno stanje tudi na drugih visokih šolah v Jugoslaviji, sklepamo, da je bil pri nas pred vojno med visokošolskimi študiji najbolj razširjen študij na pravni fakulteti. To je razumljivo, saj je pravniški poklic dajal precej široke možnosti delovanja, medtem ko stara Jugosla-

viša kot pretežno agrarna država tehničnih strokovnjakov ni v večji meri potrebovala. Poleg tega je bil pravni študij med najcenejšimi ter zato pristopen tudi revnejšim študentom. Nasprotno pa se po vojni mladina, vzporedna z močnim razvojem industrializacije usmerja vse bolj v tehnične poklice. Mnogo jih študira medicino, pravni študij pa je bil predvsem prva leta po osvoboditvi zelo zapostavljen.

Slušatelji v šolskem letu 1950/51

V zimskem semestru šolskega leta 1950/51 je bilo vpisanih na ljubljanskih visokih šolah naslednje število slušateljev:

Vrsta šole	Skupaj	Moški	Ženske
Skupaj	6 342	4 330	2 012
Univerza in visoke šole	5 710	3 965	1 745
Akademije	253	154	99
Višje šole	379	211	168

V tabelah publikacije prikazujemo zaradi enostavnosti skupno število slušateljev visokih in višjih šol, čeprav to ni decela

pravilno, ker višje šole niso na stopnji fakultete ter se tudi absolventom teh šol ne priznava fakultetna izobrazba.

V primeru z sedanjim šolskim letom je število slušateljev zopet naraslo za 7 % in je doseglo po vsej verjetnosti svoj višek. Slično kot še v zadnjih dveh prejšnjih letih se je število slušateljev zvišalo predvsem na filozofski, prirodoslovno matematični, pravni in agronomsko gozdarski fakulteti. Na pravni fakulteti se je povečalo število slušateljev proti prejšnjemu šolskemu letu za 63 %.

S primerjanjem na nove vpisanih študentov po fakultetah v obdobju od leta 1945/46-1950/51 ugotovimo, če opazujemo študij po posameznih fakultetah, določene preusmeritve. Če vzamemo, da je število na nove vpisanih slušateljev v šolskem letu 1945/46 100, nam pokaže indeks porasta slušateljev, ki so se na nove vpisali v šolskem letu 1950/51, naslednje slike:

Fakulteta ali vrsta šole	Šolsko leto	
	1945/46	1950/51
Skupaj	100	158
Filozofska	100	281
Prirodoslovno matem.		
Ekonomska	100	51
Pravna	100	290
Agronomsko gozdarska	100 ^x	162

Fakulteta ali vrsta šole	Šolsko leto	
	1945/46	1950/51
Tehnična visoka šola	100	185
Medicinska visoka šola	100	215
Akademije	100	147
Višja pedagoška šola	100 ^x	11

^xUstanovljeni v šal. letu 1947/48.

Kotom ko se se takoj po osvoboditvi študentje vpisovali predvsem na tehnične, medicinske in ekonomske fakultete, lahko ugotovimo, da se v zadnjih letih povečuje vpis predvsem na filozofski in pravni fakulteti. Na Tehnični visoki šoli in Medicinski visoki šole je priliv novih študentov približno isti, na ekonomski fakulteti in Višji pedagoški šoli pa se sedaj pada. To si lahko talmatimo s tem, da se v proizvodnih panogah, kjer so v prvi vrsti zaposleni inženirji, potrebe še do neke mere saturirane, v upravno politični in prosvetno ustanovni stroki pa nam še vedno primanjkuje strokovnih kadrov, prevajalcev in profesorjev. Študij filozofije in prava pa je tudi relativno lažji od študija kakršnekoli panoge tehnike ter je zato za mnoge študente bolj privlačen.

V sklopu tehnične visoke šole imata največji obisk fakulteta za gradbeništvo in geodenzjo in fakulteta za strojništvo, najmanj slušateljev pa rudarsko metalurška fa-

kulteta. V sklopu filozofske fakultete je največ germanistov, slavistov in zgodovinarjev, najmanj pa klasičnih filologov. Na prirodoslovno matematični fakulteti je največ biologov in geografov, razveseljivo pa je, da se v zadnjih šolskih letih zvišuje tudi število slušateljev matematike in fizike, kar nam prav za te predmetne skupine primanjkuje profesorji.

Način študija

Število izredno vpisanih slušateljev po letih, t.j. od leta 1947/48, ko je izšla uredba o izrednem študiranju, se je gibalo takole:

Šolsko leto	Štev. izred. slušateljev	% vseh vpis. slušateljev
1947/48	607	14,2
1948/49	1 249	22,0
1949/50	1 358	19,3
1950/51	883	12,9

Število izrednih slušateljev je bilo največje v šolskem letu 1948/49, v zadnjih letih pa postopoma pada. Večina starejših ljudi, ki se zaradi vojnih razmer šole kasneje odločili za visokošolski študij ter so študirali poleg svoje redne službe, svoje študije še končuje, na visoke šole pa se so-

dnaj vpisane večinoma mladina iz srednjih šol.

Tudi v poslednjem šolskem letu, ki ga obravnavamo, je kakor v prejšnjih letih največji odstotek izrednih slušateljev na ekonomski, filozofski in pravni fakulteti, ki že po sami organizaciji študija omogočajo v večji meri izredno študiranje. Med akademijami in višjimi šolami ima najvišji odstotek izrednih slušateljev VPS, kjer jih je bilo v obravnavanem šolskem letu 50 %. Tako je bila v šolskem letu 1950/51 struktura po načinu študija naslednja:

Vrsta šole	Število slušateljev		
	skupaj	rednih	izrednih
Skupaj	100	87,1	12,9
Univerza in visoke šole	100	89,1	10,9
Akademije	100	89,8	10,2
Višje šole	100	54,9	45,1

Delež žensk

Visoke šole so bile slovenski ženi do prve svetovne vojne praktično skrajno nedostopne, le na prebujanje so smele študirati filozofije, medicino in farmacije. Svojega vseučilišča nismo imeli, na študij v inozemstvu

pa je bilo potrebno mnogo denarja in volje. Iz podatkov, ki jih o tem imamo, lahko sklepamo, da so se le redke posameznice posvetile visokošolskemu študiju. Zato pa so se takoj po ustanovitvi univerze v Ljubljani slovenska dekleta začela v vedno večjem številu posvečati visokošolskemu študiju. Medtem ko je bilo vpisanih v šol. letu 1919/20 na ljubljanski univerzi 25 visokošolk ali 3,5 % vseh slušateljev, je bilo od vseh slušateljev v šolskem letu 1939/40 že 416 ali 20 % deklet. Po vojni je bilo v šolskem letu 1945/46 od vseh vpisanih 30 % slušateljic, v šolskem letu 1948/49 tudi okrog 30 %, v šolskem letu 1950/51 pa 31 %. Pred vojno so bile študentke na ljubljanski univerzi večinoma meščanskega porekla, ker kmet in delavec nista bila v stani, da bi pošiljala svoje hčere na fakultete. Vendar je bilo precej deklet, ki so živele v zelo slabih ekonomskih pogojih in so si svoj študij dobesedno pristradale s svojo energijo. Po osvoboditvi se je dala s štipendijami možnost študija vsem ukaželjnim mladim ljudem ter so zato dobila tudi dekleta vse možnosti za visokošolski študij. V šolskem letu 1950/51 je bila struktura po spolu naslednja:

Vrsta šole	Število slušateljev		
	skupaj	moških	žensk
Skupaj	100	68,3	31,7
Univerza in vis. šole	100	69,5	30,5
Akademije	100	60,9	39,1
Višje šole	100	55,7	44,3

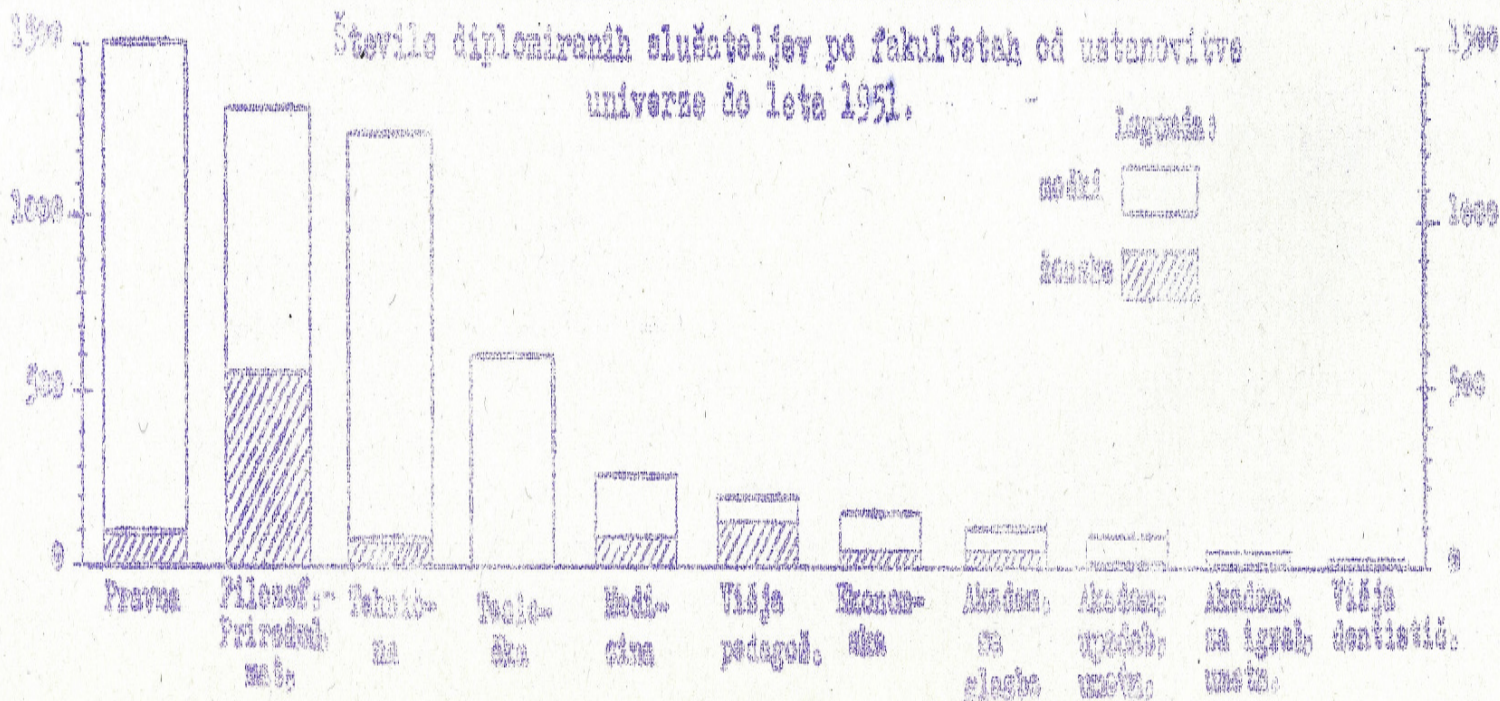
Ker se tiče deleža žensk, se struktura po fakultetah ni spremenila ter jih je še vedno največ na filozofski, prirodoslovno matematični in medicinski fakulteti ter na Glasbeni akademiji in Višji pedagoški šoli.

Uspešnost študija

Iz slovenske univerze so izšli prvi diplomiranci že takoj po prevratu. Od ustanovitve univerze je končalo študije po posameznih fakultetah skupaj 5 573 slušateljev, od tega 988 slušateljev, in sicer na naslednjih fakultetah oz. visokih in višjih šolah:

Fakulteta ali vrsta šole	Diplomanti	
	število	%
Skupaj	5 573	100
Filozofska	1 310	23,8
Prirodoslovna matematična		
Ekonomski	129	2,3
Pravna	1 937	27,5
Teološka	582	10,9
Tehnična	1 294	23,0

Fakulteta ali vrsta šole	Diplomanti	
	število	%
Medicina	297	4,5
Akademija za glasbo	111	2,0
Akademija za igral-sko umetnost	72	0,4
Akademija za upodab-ljajočo umetnost	59	1,6
Višja pedagoška šola	176	3,5
Višja dentistična šola	26	0,4



Največ diplomantov so dale torej pravna, filozofska, prirodoslovna matematična ter oddelki tehnične fakultete oziroma fakultete Tehnične visoke šole.

Če upoštevamo, da ti kadri niso v celoti zaposleni v naši republiki oziroma da


so dokončali študije tudi drugod, nam tudi struktura strokovnih kadrov s visokošolske izobrazbo iz popisa prebivalstva v letu 1948 in popisa strokovnih kadrov v letu 1950 pokažeta približno isto sliko:

Pokazatelj	Fakulteta							
	sku- paj	file- sofska	priro- dosl. matem.	eko- nomska	pravna	tehnična	medi- cinska	osta- le
Diplomanti od ustanovitve universe	100	23,8	2,3	27,5	23,0	4,6	18,8	
Kadri s visok. izobr. iz popisa prebiv. l. 1948	100	17,0	2,8	22,7	17,0	10,0	30,5	
Kadri s visok. izobr. iz popisa strok. kadrov l. 1950	100	18,5	4,0	20,0	19,0	11,0	27,5	

Pred vojno je diplomiralo na ljubljanskih visokih šolah 3308 slušateljev med vojno 530 " po osvoboditvi pa 1877 "

Število diplomiranih pred vojno nekako do leta 1934/35 stalno narašča, potem pa ostane pod vplivom krize do leta 1939/40 skoraj konstantno. V letu 1940/41 je dose-

glo število diplomiranih ^{na 1940/41} pred vojno. Po osvoboditvi je v letih 1945 in 1946 število diplomiranih padlo, kar je bila posledica vojne. Nato pa se je povečale že v letih 1947 in 1948, iz česar lahko sklepamo, da so po vojni diplomirali mnogi študentje, ki so pred vojno ali med vojno iz različnih vzrokov svoj študij opustili. Zlasti je naraslo število diplomiranih v letih 1950 in



Legenda:
 □ maži
 ▨ liksi

1951, ko so dokončali študije še slušatelji, ki so se vpisali v poveljskih letih.

V šolskem letu 1923/24 se diplomirala na filozofski fakulteti prva tri dekleta, katerim sta v prihodnjih letih sledili 2 inženirki na tehnični fakulteti. Katero so štrevilo diplomantk konstantno veča, tako da je do okupacije končalo študije na ljubljanskih visokih šolah 149 žensk. Število diplomiranih deklet na ljubljanskih visokih šolah kaže enako kakor število diplomiranih fantov padec v letih krize. Od skupnega števila diplomiranih je bilo pred vojno 10 % slušateljic, po osvoboditvi pa je njihovo število naraslo na 29 %. Predvsem razveseljiva je pri tem ugotovitev, da dekleta uspešno dokončujejo tudi fakultete Tehnične visoke šole, kjer jih je samo po osvoboditvi diplomiralo okrog 33, to se pravi, več kot vsa leta pred vojno in med vojno skupaj.

letniki, ki jim je bil študij med okupacije onemogočen.

V šolskem letu 1950/51 je povprečna starost vseh slušateljev ista kot v predvojnih šolskih letih 1931/34 in 1934/35 ter se torej že približuje normalni starosti visokošolskega študija. Po posameznih vrstah šol je struktura v šolskem letu 1950/51 naslednja:

Vrsta šole	Povprečna starost slušateljev	
	vseh	rednih
Skupaj	23,2	22,6
Fakultete in visoke šole	22,9	22,4
Akademije	24,9	24,6
Višje šole	26,7	23,6

Starost slušateljev. Če opazujemo ^{povprečno} starost slušateljev, ugotovimo, da se giblje med 23. in 24. letom starosti. V prvih poveljskih letih je povprečje precej visoko, kar gre predvsem na račun študija izrednih študentov, ki so večinoma starejši ljudje, delno pa so se v poveljskih letih vpisali na visoke šole tudi kot redni slušatelji starejši.

Analogno kot v prejšnjih letih ugotovimo tudi za obravnavano šolsko leto, da je pri akademijah in višjih šolah starost precej višja kot na fakultetah, kjer so slušatelji teologije najstarejši. Na višji pedagoški šoli pa je velik odstotek izrednih slušateljev - učiteljev, ki so starejši. Ti opravljajo redno službo, a istočasno delajo

izpise na Višji pedagoški šoli po predpisih o izrednem študiju.

Šolska izobrazba slušateljev. Pri opazovanju v I. semester vpisanih slušateljev vidimo v šolskem letu 1950/51 iz posameznih vrst šol, naslednji dotok:

Vrsta šole	% vpisanih slušateljev
Skupaj	100
Gimnazija	77,1
Učiteljsišče	6,7
Srednje strokovna in umetniška šola	15,3
Nižja šola	6,6
Dovršena fakult.	0,3

Več kot tričetrtine dijakov je absolventov gimnazij, kar je razumljivo, ker imajo ti brez pridržkov dostop na vse fakultete in visoke šole. Odstotek ostalih šol varira s osirom na značaj posameznih fakultet. Absolventi učiteljsišč se pojavljajo na Višji pedagoški šoli in filozofski fakulteti, absolventi srednjih strokovnih šol pa predvsem na ekonomski fakulteti (ekonomski tehnikum) in Tehnični visoki šoli (tehnična srednja šola

in industrijski tehnikumi). Nekaj primerov je tudi, da slušatelji še nimajo zrelostnega ispita. To opazimo zlasti na akademijah. Te sprejemajo slušatelje brez osira na predhodno šolsko izobrazbo, če pokažejo pri sprejemnem izpitu izredne sposobnosti; pred diplomo pa morajo opraviti zrelostni izpit ali delodene diferencialne izpite.

Državljanstvo in narodnost. Na naših visokih šolah so vpisani v glavnem Slovenci in državljani LR Slovenije. Imed pripadnikov drugih republik je največ vojnih študentov, ki študirajo predvsem na Tehnični visoki šoli. Od inozemcev je nekaj desetina državljanov SFO, Avstrijcev in Italijanov, medtem ko prihajajo iz drugih držav le v posameznih primerih.

Socialni sestav slušateljev. Z osirom na velike spremembe, ki so se izvršile po osvoboditvi v socialni strukturi prebivalstva, je zanimivo, kako se vidi to spremembo v socialni strukturi slušateljev (glej tabele na strani ...).

Iz podatkov je v glavnem razvidno, da število otrok delavskega in kmečkega porekla iz leta v leto narašča. Relativno visok odstotek "ostalih" v šolskih letih 1946/47 in 1950/51 vsebuje poleg slušateljev, katerih starši opravljajo razne svobodne poklice,

tudi še slušatelje neugotovljenega socialnega porekla ter je zaradi tega previsok in netočen.

Socialni izvor	Šolsko leto					
	45/46	46/47	47/48	48/49	49/50	50/51
Skupaj	100	100	100	100	100	100
Delavci	5,1	4,9	7,9	10,1	13,7	12,6
Kmetje	10,4	11,4	13,2	14,1	15,2	14,9
Obrtniki in trgov.	15,5	14,4	12,9	8,1	7,2	7,8
Uslužbenci	62,6	58,3	63,3	66,0	61,1	59,4
Ostali	6,4	11,0	2,7	1,7	2,8	5,3

Način vzdrževanja. Po popisu študentov v šolskem letu 1950/51 se vzdržujejo slušatelji takole:

Način vzdrževanja	% slušateljev
Skupaj	100
Služba ali drugi dohodki	18,1
Starši	36,5
Štipendija	43,7
Plačan štud. dopust	1,7

Popis prikazuje 43,7 % štipendistov, po posebej izvedenem popisu štipendistov po stanju dne 30.XI.1950 pa je bilo 49,9 % vseh slušateljev štipendistov. Ker smo nazirajo, da ob vpisu v zimski semester vprašanje štipendij še ni bilo definitivno urejeno, obravnavamo štipendiste po omenjenem popisu dne 30.XI.1950.

Od slušateljev, ki so zaposleni, oziroma se sami vzdržujejo, je 71,6 % izrednih, 28,4 % pa rednih slušateljev. Z ozirom na to, da se je število štipendistov naknadno zvišalo, lahko domnevamo, da je večina teh slušateljev, ki so predstavljali 5,9 % vseh rednih slušateljev, dobilo štipendije.

Če na kratko pregledamo razvoj štipendiranja po osvoboditvi, ugotovimo naslednje:

Vzporedno z graditvijo socializma v naši državi so nastale tudi ogromne potrebe po množičnem strokovnem usposabljanju naših ljudi. Zato beležimo takoj po osvoboditvi ogorčen porast vsakega šolstva ter povečanje števila dijakov in študentov. Medtem ko se je pred vojno večina študentov visokih šol zaradi slabih socialnih razmer le s težavo prebijala skozi visokošolske študije, je prišlo po vojni štipendiranje v državne roke. Namen naše prosvetne politike je bil, da omogoči visokošolski študij vsakemu študentu, ki je imel pogoje, da se razvije v strokovnjaka v tej ali oni panogi. Tako beležimo od osvoboditve do leta 1950/51 iz leta v leto večji

porast štipendistov in zneskov štipendij. Štipendisti so predstavljali 40-60 % vseh slušateljev visokih šol. V obravnavanem šolskem letu imamo 3164 štipendistov, ki so sestavljali 49,9 % vseh slušateljev in 57,5 % rednih slušateljev. Z ozirom na to, da je tako množično štipendiranje v maražem negativno vplivalo na študente ter uspešnost in kvaliteto študija, smo prešli v šolskem letu 1951/52 na nov sistem štipendiranja. Zato je bilo v šolskem letu 1950/51 doseženo po vsej verjetnosti najvišje število štipendistov.

Stanovanje slušateljev

Šolsko leto	Skupaj	% slušat. ki stanujejo			
		pri starših	v štud. domov.	dru- god	izven Ljubljane
1948/49	100	45,3	18,6	34,4	1,7
1949/50	100	43,4	17,5	36,9	2,2
1950/51	100	40,7	16,8	38,7	3,8

Iz podatkov razvidno, da živi večina slušateljev pri starših, precejšen odstotek jih stanuje privatno, še vedno pa je razmeroma majhen odstotek študentov, ki stanujejo v študentskih domovih. Ta odstotek celo iz leta v leto pada, narašča pa odstotek

študentov, ki stanujejo privatno.

Prehrana in stanovanje slušateljev.

Poleg štipendiranja so važni podatki, ki govorijo o materialnih pogojih študentov, podatki o načinu stanovanja in prehrane študentov.

Prehrana slušateljev.

Šolsko leto	Skupaj	% slušat. ki se hranijo		
		pri starših	v štud. menzah	drugod
1948/49	100	38,7	36,7	24,5
1949/50	100	36,6	42,9	20,5
1950/51	100	36,0	39,4	24,6

Tako je v šolskem letu 1950/51 število študentov, ki stanujejo pri starših in sorodnikih (40,7 %), skoro izenačeno s številom študentov, ki stanujejo privatno (38,7 %).

Če primerjamo način prehrane slušateljev, ugotovimo, da se hrani dobra tretjina v študentskih domovih in menzah, čeprav se je število v primeri s lanskim letom nekoliko znižalo.

Vprašanje ustanovljanja in odpiranja novih študentskih menz se naured relativno lažje rešuje kot pa vprašanje gradnje novih študentskih domov.

Prehrana in stanovanje rednih slušateljev v šolskem letu 1950/51.


Izvor Ljubljane

Prehrana


Stanovanje

1948/49	
1949/50	
1950/51	

drugod



v študijski dom
ali nast.



pri starših



Učno osebje visokih šol. Pregled o uč-

nen osebju visokih šol podajamo na podlagi poročil dekanatov v mesecu septembru 1951. Če središče sprejema omenjenih varoikov se tudi ti podatki ne ujemajo s podatki o učnem osebju, ki so bili zbrani na publikaciji slušateljstva visokih šol v šolskem letu 1949/50. Vse učne osebe na visokih šolah delimo na učne osebe, ki na fakultetah in visokih šolah predavajo (profesorji, docenti, univerzitetni predavatelji itd.) in na pomožne učne osebe (asistenti). Na splošno lahko ugotovimo, da se je število učnega osebja od osvoboditve povečalo, čeprav ne v takšnem obsegu kot število študentov. Tako pride po posameznih letih na profesorja naslednje število slušateljstva:


Šolsko leto	Štev. slušateljstva na 1 profesorja
1945/46	13
1946/47	12
1947/48	12
1948/49	12
1949/50	12
1950/51	11

Po podatkih iz leta 1951 imata izmed fakultet največ profesorjev medicinska in teološka, kjer pride na profesorja 7 oziroma 6 slušateljstva, najmanj pa prirodoslovna, matematična in pravna, kjer odpade na profesorja 17 oziroma 18 študentov. S profesorji se precej na boljšem akademijah, to pa predvsem zaradi tega, ker je na akademijah potreben bolj individualen način poučevanja.

Število honorarnih profesorjev znaša v šolskem letu 1950/51 29,7 % ter se je od leta 1945/46 bolj zvižale kot število stalnih. Visoko število honorarnih predavateljstva je posledica pomanjkanja stalnega kadra in tako mnogi strokovnjaki in samostojni predavajo na več fakultetah, mnogi pa opravljajo te posle še poleg svojega rednega poklica.

Med učnim osebjem je v letu 1950/51 tudi 11 % žensk, ki so s posebnimi pretežno na medicinski fakulteti ter na akademijah in višjih šolah.

Zavod za statistiko in evidenco
LR Slovenije.



1. Razvoj študija od ustanovitve do šolskega leta 1950/51. ^{x)}

Šolsko leto	Sluščatelji		Šolsko leto	Sluščatelji		Šolsko leto	Sluščatelji	
	štev.	indeks (1939/40)		štev.	indeks (1939/40)		štev.	indeks (1939/40)
1919/20	695	32,1	1930/31	1 672	77,3	1941/42	2 413	111,6
1920/21	1 076	50,0	1931/32	1 887	87,3	1942/43	1 582	73,2
1921/22	1 255	58,0	1932/33	1 791	82,8	1943/44	1 902	88,0
1922/23	1 257	58,1	1933/34	1 945	90,0	1944/45	40	1,9
1923/24	1 276	59,0	1934/35	1 813	83,9	1945/46	2 629	121,6
1924/25	1 376	63,6	1935/36	1 781	82,4	1946/47	3 547	164,1
1925/26	1 303	60,2	1936/37	1 788	82,7	1947/48	4 838	223,8
1926/27	1 298	60,0	1937/38	1 873	86,6	1948/49	5 473	253,1
1927/28	1 311	60,6	1938/39	1 965	90,9	1949/50	5 955	275,4
1928/29	1 354	62,6	1939/40	2 162	100,0	1950/51	6 342	293,3
1929/30	1 450	67,1	1940/41	2 514	116,3			

x) Podatki se nanašajo na zimsko semestro in so vsoti iz seznamov predavanj Univerze oziroma ZVS, za leto 1950/51 pa iz popisa sluščateljev.

2/1. Razvoj študija po fakultetah, akademijah in višjih šolah od ustanovitve do šolskega leta 1990/91.

Šolsko leto	Študenti													
	skupaj	filozof- ska	pedago- ški	ekonomika	pravna	agronom- ski	tehnika	veleskula	medicinska	akademija za glasbo	akademija za glasbi- narstvo	akademija za upodabi- lno umetn.	višja pedago- ška šola	višja denar- na šola
1919/20	693	245	"	"	"	101	283	66	"	"	"	"	"	"
1920/21	1076	174	"	383	"	99	322	98	"	"	"	"	"	"
1921/22	1255	256	"	399	"	121	383	96	"	"	"	"	"	"
1922/23	1257	290	"	331	"	111	429	96	"	"	"	"	"	"
1923/24	1276	275	"	352	"	106	462	81	"	"	"	"	"	"
1924/25	1376	270	"	383	"	107	530	86	"	"	"	"	"	"
1925/26	1303	269	"	338	"	100	517	79	"	"	"	"	"	"
1926/27	1298	299	"	311	"	90	510	88	"	"	"	"	"	"
1927/28	1311	331	"	305	"	98	495	82	"	"	"	"	"	"
1928/29	1354	352	"	321	"	99	468	94	"	"	"	"	"	"
1929/30	1450	361	"	369	"	104	522	94	"	"	"	"	"	"

2/2. Razvoj študija po fakultetah, akademijah in višjih
šolah od ustanovitve do končnega leta 1950/51.

Šolsko leto	S i n o p t i												
	število študentov	število profesorov	število asistentov	število učiteljev	število profesorov	število asistentov	število učiteljev	število profesorov	število asistentov	število učiteljev	število profesorov	število asistentov	število učiteljev
1930/31	1672	436	-	408	-	143	383	102	-	-	-	-	-
1931/32	1887	534	-	491	-	154	373	115	-	-	-	-	-
1932/33	1792	430	-	332	-	164	498	147	-	-	-	-	-
1933/34	1945	473	-	602	-	167	485	212	-	-	-	-	-
1934/35	1813	494	-	610	-	160	404	145	-	-	-	-	-
1935/36	1761	432	-	623	-	163	377	162	-	-	-	-	-
1936/37	1788	432	-	634	-	173	359	164	-	-	-	-	-
1937/38	1873	444	-	639	-	190	415	164	-	-	-	-	-
1938/39	1965	420	-	678	-	195	300	172	-	-	-	-	-
1939/40	2162	445	-	666	-	192	633	187	40	-	-	-	-
1940/41	2514	507	-	603	-	191	649	124	40	-	-	-	-

x leto ustanovitve

2/3. Razvoj študija po fakultetah, akademijah in višjih šolah od ustanovitve do šolskega leta 1950/51.

Šolsko leto	Služatelji													
	skupaj	filozof. šola	Priloga metemert.	okolišinska	pravna	agronom. svobor.	teološka	tehnična	medicinska	akademija za glasbo	akadem. za ljudst. umet.	akadem. za upodobljiva- jevo umet.	višja pedagoška šola	višja der- tistična šola
1941/42	2413	499	-	-	422	-	182	837	425	48	-	-	-	-
1942/43	1582	344	-	-	298	-	173	423	299	45	-	-	-	-
1943/44	1902	404	-	-	310	-	179	551	402	46	-	-	-	-
1944/45	40	-	-	-	-	-	-	-	-	40	-	-	-	-
1945/46	2629	438	-	-	384	-	54	1123	566	18	- ¹	46 ¹	-	-
1946/47	3553	491	-	567	190	-	74	1383	688	35	55	70	-	-
1947/48	4838	620	-	694	185	108	93	1667	765	60	65	76	515 ¹	-
1948/49	5473	801 ¹	-	734	248	169	108	1927 ²	762 ³	74	59	86	505	-
1949/50	5946	925 ¹	-	679	251	318	101	2101 ²	803 ³	81	70	78	519	20 ⁴
1950/51	6342	703	479	476	411	431	110	2237	863 ⁴	89	80	84	342	37

x Leto ustanovitve.

1 Postal v poletnem semestru samostojna fakulteta.

2 Postala Tehnična visoka šola s 6 fakultetami.

3 Postala Medicinska visoka šola.

4 Všteta tudi stomatološka fakulteta, ki je bila ustanovljena v tem letu.

3. Služatelji v prvem semestru šol. l. 1945/46-50/51^x po vrstah šol

Vrsta šole	1945/46	1946/47	1947/48	1948/49	1949/50	1950/51
SKUPAJ	1 394	1 300	2 066	1 968	1 814	2 219
Univerza	588	475	595	657	641	871
filozofska						296
prirodoslov.-matemat.	164	137	186	267	390	166
ekonomska	344	274	347	289	185	177
pravna	80	64	62	101	98	232
Agronom. gozdarska fak.	-	-	108	87	174	176
Teološka fakulteta	15	22	27	14	8	14
Tehnične visoke šole	490	569	584	664	523	614
Medicinska visoka šola	263	182	176	225	273	304
Akademija za glasbo	5	17	30	22	23	19
Akademija za igralsko umetnost	62	17	17	22	14	14
Akademija za upodabljanje umetnost	33	18	14	10	12	23
Višja pedagoška šola	-	-	515	267	146	167
Višja dentistična šola	-	-	-	-	-	17

^x Podatki se nanašajo na zimski semester, pri ekonomski fakulteti in Akademiji za igralsko umetnost pa v letu 1945/46 na poletni semester, ker sta bili šole takrat ustanovljeni.

4/1. Diplomirani slušatelji po fakultetah in letih (Slupaj nohki in šolsko)

Šolsko leto	Diplomirani slušatelji											
	Slupaj	Priloga	Priloga. matematic.	Ekonomika	Pravna	Geološka	Vešništva	Medicinska	Arheološka in etnološka	Arheološka in etnološka	Arheološka in etnološka	Priloga. pedagoška
Slupaj	5519	1316	129	1537	582	1274	257	111	21	90	176	20
1919/20	25	2	-	15	8	-	-	-	-	-	-	-
1920/21	51	3	-	42	6	-	-	-	-	-	-	-
1921/22	80	5	-	33	42	-	-	-	-	-	-	-
1922/23	70	8	-	28	27	7	-	-	-	-	-	-
1923/24	61	11	-	22	15	13	-	-	-	-	-	-
1924/25	79	19	-	12	-	28	-	-	-	-	-	-
1925/26	122	17	-	36	15	54	-	-	-	-	-	-
1926/27	123	27	-	44	16	35	-	17	-	-	-	-
1927/28	146	41	-	43	16	45	-	17	-	-	-	-
1928/29	118	38	-	38	15	27	-	-	-	-	-	-
1929/30	160	55	-	47	12	46	-	-	-	-	-	-

x Od šolskega leta 1926/29-1939/40 so upoštevani absolventi konservatorija.

4/2. Diplomirani služatelji po fakultetah in letih
(Skupaj moški in ženske)

Šolsko leto	Diplomirani služatelji												
	skupaj	filozof- ska	pridobiv- na tehnat.	ekonomika	pravna	teološka	tehnična	medicinska	akadem. in športne	akadem. za agrarne učitelje	akadem. za upodobljive učitelje	višja pedagoška šola	višja den- tistična šola
1930/31	161	52	-	40	11	30	-	8	-	-	-	-	-
1931/32	140	46	-	41	19	28	-	6	-	-	-	-	-
1932/33	145	36	-	50	21	26	-	12	-	-	-	-	-
1933/34	188	54	-	64	32	31	-	7	-	-	-	-	-
1934/35	211	60	-	62	39	46	-	4	-	-	-	-	-
1935/36	193	71	-	69	20	32	-	1	-	-	-	-	-
1936/37	208	65	-	73	28	37	-	5	-	-	-	-	-
1937/38	241	77	-	92	35	34	-	3	-	-	-	-	-
1938/39	199	39	-	66	27	61	-	6	-	-	-	-	-
1939/40	244	82	-	104	-	51	-	1	-	-	-	-	-
1940/41	343	95	-	133	27	73	-	9	-	-	-	-	-

4/3. Diplomirani slušatelji po fakultetah in letih
(Skupaj moški in ženske)

Šolsko leto	Diplomirani slušatelji												
	skupaj	Filozof- ska	Prir. dosl. matemat.	ekonomika	pravna	teološka	tehniška	medicinska	akadem. je za glasbo	akadem. za igral. umet.	akadem. za upodobljiva- jstvo umet.	višja pedagoška šola	višja den- tistična šola
1941/42	180	26	-	-	80	9	61	-	4	-	-	-	-
1942/43	200	26	-	-	62	56	50	-	6	-	-	-	-
1943/44	119	29	-	-	26	13	45	-	6	-	-	-	-
1944/45	31	11	-	-	5	3	12	-	-	-	-	-	-
1945	10	4	-	-	-	-	4	-	2	-	-	-	-
1946	76	33	-	-	8	7	26	1	1	-	-	-	-
1947	156	39	-	-	26	9	60	14	4	-	4	-	-
1948	170	35	-	-	34	3	49	42	1	-	4	-	-
1949	284	53	-	-	36	24	60	37	2	-	36	36	-
1950	382	50	23	45	40	3	96	62	6	-	11	46	-
1951	599	47	39	84	40	24	81	101	13	21	35	94	20

5/1. Diplomirane slušateljice po fakultetih in letih

Šolske leto	Diplomirane slušateljice										
	Filozofija	Prisodni. matemat.	ekonomika	pravna	tehnika	med. znanja	akademija odob. na glavo	akademija na izpisi. umetnost	akademija na upodab. in jelo um.	višja pedagoška šola	višja tehniška šola
SKUPAJ	988	563	22	85	59	83	30	13	7	120	3
1919/20	"	"	"	"	"	"	"	"	"	"	"
1920/21	"	"	"	"	"	"	"	"	"	"	"
1921/22	"	"	"	"	"	"	"	"	"	"	"
1922/23	"	"	"	"	"	"	"	"	"	"	"
1923/24	3	3	"	"	1	"	"	"	"	"	"
1924/25	2	"	"	"	2	"	"	"	"	"	"
1925/26	3	2	"	"	1	"	"	"	"	"	"
1926/27	4	2	"	"	1	"	"	"	"	"	"
1927/28	5	3	"	"	"	"	"	"	"	"	"
1928/29	8	7	"	"	2	"	"	"	"	"	"
1929/30	23	19	"	2	2	"	"	"	"	"	"

5/2. Diplomirane slušateljice po fakultetah in letih

Šolsko leto	Diplomirane slušateljice											
	skupaj	filozofska	prirodosl. matem.	ekonomska	pravna	tehnična	medicinska	akademija za glasbo	akademija za igral. umetnost	akademija za upodabljajočo umet.	višja pedagoška šola	višja den. študijska šola
1930/31	17	14	"	"	2	1	"	"	"	"	"	"
1931/32	21	17	"	"	2	1	"	1	"	"	"	"
1932/33	18	13	"	"	1	2	"	2	"	"	"	"
1933/34	21	17	"	"	3	"	"	1	"	"	"	"
1934/35	26	23	"	"	3	"	"	"	"	"	"	"
1935/36	35	33	"	"	2	"	"	"	"	"	"	"
1936/37	41	38	"	"	3	"	"	"	"	"	"	"
1937/38	48	42	"	"	4	"	"	2	"	"	"	"
1938/39	24	22	"	"	2	"	"	"	"	"	"	"
1939/40	50	40	"	"	6	3	"	1	"	"	"	"
1940/41	58	41	"	"	10	1	"	4	"	"	"	"

5/3. Diplomirane slušateljice po fakultetih in letih

Šolsko leto	Diplomirane slušateljice											
	skupaj	filozof- ska	pridoml- matemat.	ekonomika	pravna	tehnična	medicinska	akademija na glasbo	akademija na literat- uro umet.	akademija na upodob- ništvo um.	višja pedagoška šola	višja den- tarna šola
1941/42	27	18	"	"	7	2	"	"	"	"	"	"
1942/43	30	17	"	"	9	4	"	"	"	"	"	"
1943/44	20	18	"	"	4	4	"	10	"	"	"	"
1944/45	"	"	"	"	"	"	"	"	"	"	"	"
1945	3	1	"	"	"	0	1	2	"	"	"	"
1946	20	17	"	"	9	4	"	"	"	"	"	"
1947	44	25	"	"	4	4	7	4	"	"	"	"
1948	36	26	"	"	3	3	3	"	"	"	"	"
1949	72	57	"	"	6	6	9	4	"	2	27	"
1950	116	29	10	6	4	10	18	4	"	2	57	"
1951	205	30	17	16	10	10	16	11	"	2	96	"

6. Slušatelji v šolskih letih 1945/46-1950/51 x)
po srednji starosti in vrstah šol

Vrsta šole	1945/46	1946/47	1947/48	1948/49	1949/50	1950/51
SKUPAJ	22,6	23,3	23,8	23,1	23,8	23,2
Univerza	22,9	24,0	23,5	23,6	23,7	23,3
filozofska						23,3
prirodoslov.-matemat.	22,7	23,5	23,4	23,3	24,0	22,5
ekonomska	22,9	23,9	23,6	24,1	24,6	23,9
pravna	23,1	23,9	23,5	23,5	23,4	23,7
Agronom.-gondarska fak.	-	-	21,4	21,4	21,5	21,9
Teološka fakulteta	25,4	25,4	23,7	24,5	25,3	24,9
Tehnična visoka šola	22,2	22,9	22,8	22,7	22,9	22,7
Medicinska visoka šola	21,9	22,7	22,9	23,0	23,0	22,5
Akademije	24,5	25,1	24,7	24,5	24,5	24,9
Višja pedagoška šola	-	-	29,0	24,7	25,2	26,7

x) Računana je aritmetična sredina.

SLUŠATELJI VIŠOKIH ŠOL V ŠOLSLEM LETU 1990/91

7. Sluštatelji v zimskem in poletnem semestru po načinu študija, spolu in vrstah šol

Vrsta šole	Zimski semester						Poletni semester					
	skupaj		redni		izredni		skupaj		redni		izredni	
	skupaj	ženke	skup	ženke	skupaj	ženke	skupaj	ženke	skupaj	ženke	skupaj	ženke
SKUPAJ	6342	2012	5519	1725	823	287	6015	1890	5290	1613	725	257
Univerza	2069	937	1490	745	579	192	1918	863	1419	700	499	163
filozofska	703	406	942	332	161	74	662	382	519	111	143	71
prirodni.-mat.	479	259	434	247	45	12	438	239	405	332	33	7
ekonomika	476	172	262	100	214	72	406	145	236	93	170	52
pravna	411	100	252	66	159	34	412	97	239	64	153	33
Agroonm.-gozdar-												
ska fakulteta	431	157	423	157	8	=	411	156	409	156	6	=
teološka fakulteta	110	=	106	=	5	=	106	=	102	=	4	=
Tehniš.višoka šola	2237	259	2203	296	34	1	2183	252	2156	290	27	2
Medicini.viš.šola	863	349	863	349	=	=	808	324	808	324	=	=
Akadem.za glasbo	89	50	63	37	26	13	80	47	63	37	17	10
Akademi.ja za igral-												
sko umetnost	80	29	80	29	=	=	60	21	60	21	=	=
Akademi.ja za upo-												
dablj.ja.ječe umet.	84	20	84	20	=	=	79	18	79	18	=	=
Višja pedagoška												
šola	342	197	171	116	171	61	333	159	161	123	172	61
Višja dentistična												
šola	37	14	37	14	=	=	37	14	37	14	=	=

8. Sluša telji v zimskem in poletnem semestru po letnikih in vrstah šol

Vrsta šole	L e t n i k															
	zimski semester							poletni semester								
	sku- pa j	1.	2.	3.	4.	5.	6.	7.	sku- pa j	1.	2.	3.	4.	5.	6.	7.
SKUPAJ	6342	2224	1633	1047	654	544	36	4	6015	2060	1608	1002	783	528	13	1
Univerza	2069	871	567	321	310	-	-	-	1918	844	524	298	252	-	-	-
filozofska	703	296	180	117	110	-	-	-	662	293	185	108	76	-	-	-
prirodosl.-matem.	479	166	136	85	92	-	-	-	438	160	131	77	70	-	-	-
ekonomska	476	177	166	56	77	-	-	-	406	151	127	51	77	-	-	-
pravne	411	232	85	63	31	-	-	-	412	240	81	62	29	-	-	-
Agronom.-gozd.fak.	431	176	139	63	53	-	-	-	411	160	139	59	53	-	-	-
Teološka fakulteta	110	14	12	9	25	24	22	4	106	16	11	8	24	24	22	1
Tehnična visoka šola	2237	614	539	459	281	344	-	-	2183	572	542	448	278	343	-	-
Medicin.visoka šola	863	304	195	95	125	144	-	-	808	239	205	97	125	142	-	-
Akademija za glasbo	89	19	20	19	26	5	-	-	80	19	23	14	23	1	-	-
Akadem.za igral.um.	80	14	14	20	19	13	-	-	60	12	12	19	15	2	-	-
Akadem.za upodabi.je- toče umetnost	84	23 ^{x)}	11	7	15	14 ^{xx)}	14 ^{xx)}	-	79	25 ^{x)}	13	1	13	16 ^{xx)}	11 ^{xx)}	-
Višja pedagoška šola	342	172	116	54	-	-	-	-	333	156	119	58	-	-	-	-
Višja dentistič.šola	37	17	20	-	-	-	-	-	37	17	20	-	-	-	-	-

x) V 1. letniku se upoštevani tudi 4 sluša telji pripravljalnega letnika.

xx) V 5. in 6. letniku so izkazani sluša telji specialne šole.

9. Vpis v simski semester 1950/51 po letnikih in načinu

Način vpisa		Študenti po vpisu v letnik							
		skupaj	1.	2.	3.	4.	5.	6.	7.
SKUPAJ		6 342	2 224	1 633	1 047	894	544	36	4
Prvih		5 152	1 992	1 106	744	740	532	35	4
Ponovno		722	222	299	135	35	10	1	-
Pogojno		468	10	228	148	79	1	-	-
M S K R B S K I	skupaj	5 519	1 867	1 432	877	761	542	36	4
	prvih	4 430	1 653	940	609	659	530	35	4
	ponovno	661	208	270	142	30	10	1	-
	pogojno	428	6	222	126	72	2	-	-
M S K R B S K I	skupaj	823	357	201	170	93	2	-	-
	prvih	722	339	166	135	81	1	-	-
	ponovno	61	14	29	13	5	-	-	-
	pogojno	40	4	6	22	7	1	-	-

10. Slušatelji filozofske fakultete po letnikih, spolu in skupinah študija

Fakulteta, skupina	Slušatelji po letnikih									
	vsi		1.		2.		3.		4.	
	skupaj	ženske	skupaj	ženske	skupaj	ženske	skupaj	ženske	skupaj	ženske
Filozofska fakulteta	703	406	296	173	180	107	117	69	110	57
filozofija	16	3	6	1	8	2	-	-	2	-
pedagogika	24	14	12	7	6	4	2	1	4	2
psihologija	10	2	9	2	-	-	1	-	-	-
zgodovina	88	41	42	22	20	9	10	4	16	6
umetnostna zgod.	55	31	20	12	17	7	11	6	7	6
arheologija	17	8	11	5	4	3	1	-	1	-
etnologija	25	20	17	14	4	3	4	3	-	-
slav. jezik in književnost	168	84	44	24	38	20	42	22	44	18
ruski jezik in knj.	51	37	8	4	24	16	15	13	4	4
romanistika	55	38	22	16	13	9	8	5	12	8
germanistika	138	104	70	53	37	29	20	14	11	8
klasično jezikoslov.	7	3	6	2	1	1	-	-	-	-
primerjal. jezikosl.	2	-	1	-	-	-	-	-	1	-
svetov. književnost in literar. teorija	47	21	28	11	8	4	3	1	8	5

11. Služatelji prirodoslovne matematične fakultete po letnikih, spolu in skupinah študija

Fakulteta, skupina	Služatelji po letnikih									
	vsi		1.		2.		3.		4.	
	skupaj	ženske	skupaj	ženske	skupaj	ženske	skupaj	ženske	skupaj	ženske
Prirodosl. matem. skup.	479	259	166	75	136	87	85	49	92	48
matematika-fizika	78	29	36	12	20	9	14	6	8	2
kemija	52	30	23	11	15	13	8	5	6	1
biologija	170	120	45	29	90	40	35	26	40	25
geologija in mineralogija	60	22	29	8	11	5	6	3	14	6
geografija	119	58	33	15	40	20	22	9	24	14

12. Služatelji ekonomske, pravne, agronom. gozdarske in teološke fakultete po letnikih in spolu

Fakulteta	Služatelji po letnikih															
	vsi		1.		2.		3.		4.		5.		6.		7.	
	skup.	žen.	ak.	žen.	ak.	žen.	ak.	žen.	ak.	žen.	ak.	žen.	ak.	žen.	ak.	žen.
Ekonomika	476	172	177	71	166	97	56	23	77	21	-	-	-	-	-	-
Pravna	411	100	232	47	94	28	63	15	21	7	-	-	-	-	-	-
Agronom. gozd. skupaj	431	157	176	52	139	64	63	21	93	20	-	-	-	-	-	-
agronom. oddelok	301	137	87	38	96	56	63	21	93	20	-	-	-	-	-	-
gozdarski odd.	130	20	89	14	43	8	-	-	-	-	-	-	-	-	-	-
Teološka	110	-	14	-	12	-	9	-	25	-	24	-	22	-	4	-

13. Služatelji Tehnične in Medicinske visoke šole
po letnikih, spolu in fakultetah

Visoka šola, fakulteta	Služatelji po letnikih											
	vsi		1.		2.		3.		4.		5.	
	skupaj	ženske	skupaj	ženske	skupaj	ženske	skupaj	ženske	skupaj	ženske	skupaj	ženske
Tehnična visoka šola skupaj	2237	259	614	84	539	78	459	45	281	33	344	19
arhitektura	207	70	45	13	63	24	54	18	24	12	21	3
elektrotehnika	409	12	92	4	111	3	87	2	43	2	76	1
gradbeništvo in geodezija	508	50	124	19	135	17	107	9	61	4	81	1
kemija in fizika	313	96	128	44	57	20	43	11	45	13	40	8
rudarstvo in metalurgija	308	24	98	3	68	13	49	4	44	2	49	2
strojništvo	492	7	127	1	105	1	119	1	64	-	77	4
Medicinska visoka šola skupaj	863	349	304	130	195	75	95	44	125	53	144	47
medicinska	817	328	268	114	187	70	93	44	125	53	144	47
stomatološka	46	21	36	16	8	5	2	-	-	-	-	-

14. Slušatelji Akademije za igralsko umetnost in Akademije
za glasbo po letnikih, spolu in oddelkih

Akademija, oddelak	Slušatelji po letnikih											
	vsi		1.		2.		3.		4.		5.	
	skup.	žen.	skup.	žen.	skup.	žen.	skup.	žen.	skup.	žen.	skup.	žen.
Akademija za igralsko umetnost skup.	80	29	14	3	14	5	20	6	19	7	13	8
dramska igra	52	27	8	3	9	4	11	6	11	6	13	8
režija	21	2	5	-	5	1	6	-	5	1	-	-
dramaturgija	7	-	1	-	-	-	1	-	1	-	-	-
Akademija za glasbo skupaj	89	50	19	15	20	12	19	9	26	10	5	4
kompozicija in dirigiranje	12	-	-	-	-	-	2	-	9	-	1	-
solo petje	11	6	1	1	5	1	3	2	2	2	-	-
klavir in orglje	16	15	6	5	5	5	2	2	2	2	1	1
violina, violončelo, kontrabas	3	1	1	1	-	-	-	-	-	-	-	-
orkestralni instrumenti harfa	2	1	1	1	-	-	1	-	-	-	-	-
zgodovinsko-folklorni	45	27	8	7	10	6	11	5	13	6	3	3
znanstveni	-	-	-	-	-	-	-	-	-	-	-	-

15. Slušatelji Akademije za upodabljanje umetnosti po letnikih, spolu in oddelkih

Akademija, oddelok	Slušatelji po letnikih															
	vsi		pripravljal. letnik		1.		2.		3.		4.		specialna šola			
	sk.	žen.	sk.	žen.	sk.	žen.	sk.	žen.	sk.	žen.	sk.	žen.	sk.	žen.		
Akademija za upodabljanje umetnosti skupaj	84	20	4	1	19	5	11	4	7	5	15	1	14	4	14	-
pripravljal. letnik	4	1	4	1	-	-	-	-	-	-	-	-	-	-	-	-
slikarski oddelok	51	14	-	-	14	5	7	3	4	3	8	1	11	2	7	-
kiparski oddelok	22	4	-	-	5	-	4	1	3	2	6	-	2	1	2	-
grafika	7	1	-	-	-	-	-	-	-	-	1	-	1	1	5	-

16. Slušatelji višjih šol po letnikih, spolu in skupinah študija

Višja šola, skupina	Slušatelji po letnikih							
	vsi		1.		2.		3.	
	skupaj	ženake	skupaj	ženake	skupaj	ženake	skupaj	ženake
Višja pedagoška šola skupaj	342	197	172	99	116	73	54	25
jezikovna skupina	85	60	47	34	27	19	11	7
zgodovina, zemljepis	93	45	50	27	25	12	18	6
biologija, kemija	79	44	37	18	30	21	12	5
matematika, fizika	85	46	38	20	34	21	13	7
Višja dentni. šola	37	14	17	6	20	8	-	-

17/1. Redni študenti po starosti in vrstah šol

Vrsta šole	Študenti po letih starosti														
	skupaj	do 18	19	20	21	22	23	24	25	26	27	28	29	30	31-35
Skupaj štev.	5519	196	604	882	798	729	565	440	382	282	188	135	114	69	135
%	100,0	3,6	10,9	16,0	14,5	13,2	10,2	8,0	6,9	5,1	3,4	2,4	2,1	1,3	2,4
Univerza skup.	1490	66	190	269	282	190	127	84	103	45	40	23	19	19	33
filozofska	542	27	75	107	100	64	36	38	30	15	13	8	7	6	16
prirodoslov.															
matematična	434	14	61	83	78	97	63	28	31	15	15	5	2	8	4
ekonomska	262	14	19	32	62	35	25	24	29	8	8	3	4	4	5
pravna	252	11	35	47	42	34	23	14	13	7	4	7	6	1	8
Agrom. gospodar.															
ška fakulteta	423	15	47	102	74	65	45	19	20	8	7	7	5	5	4
Telediška fak.	105	1	3	8	10	7	10	13	11	12	7	6	4	1	12
Tehnična vis. šola skupaj	2203	80	202	338	290	310	244	203	181	133	80	51	47	24	40
arhitektura	207	10	28	37	34	34	24	12	16	8	2	4	5	2	1
elektrotehn.	400	12	32	62	38	64	46	49	33	22	18	13	10	4	3
gradbeništvo															
in geodenzija	499	15	39	84	89	72	51	38	27	35	11	11	11	7	9
kemijska	303	21	48	45	28	39	28	24	19	16	12	10	4	3	6
kmetarstvo in															
metalurgija	308	7	32	41	34	35	40	31	31	22	12	8	6	5	4
strojništvo	486	15	33	69	63	66	55	53	35	30	25	11	11	3	17

17/2. Ročni slušatelji po starosti in vrstah šol

Vrsta šole	Slušatelji po letih starosti														
	skupaj	do 18	19	20	21	22	23	24	25	26	27	28	29	30	31-35
Medicinska visoka šola skupaj	863	24	129	127	107	107	91	83	45	50	25	26	19	12	18
medicinska	817	22	121	118	103	98	87	78	45	49	24	26	19	11	16
stomatol.	46	2	8	9	4	9	4	5	-	1	1	-	-	1	2
Akademija za glasbo	63	1	7	3	3	11	8	5	2	4	3	5	1	3	7
Akademija za igral. umet.	80	2	8	9	7	4	5	6	4	7	4	5	7	1	11
Akademija za upodabljaljočo umetnost	84	2	6	4	3	11	10	8	11	4	10	4	6	2	3
Višja pedagoška šola	171	3	6	13	16	21	22	16	23	17	12	7	6	2	7
Višja dentistična šola	37	2	6	9	6	3	3	3	2	2	-	1	-	-	-

18/1. Prvih vpisani slušatelji po šolski izobrazbi in vrstah šol

Vrsta šole		Slušatelji po šolski izobrazbi					
		skupaj	gimnazija	učitelji-šole	rednje strokov. in umetn. šole	ostale nižje šole	devršč. fakultete in druge vis. šole
Skupaj	štev. %	1 968 100,0	1 517 77,1	134 6,8	301 15,3	11 0,6	5 0,2
Univerzna skupaj		797	671	17	109	1	3
filozofska		286	257	14	5	-	-
prirodosl. mat.		149	143	-	3	-	3
ekonomska		150	82	2	66	-	-
pravna		212	179	1	11	1	-
Agronomska, gozdarska fakulteta		148	136	-	12	-	-
Teološka fakul.		14	14	-	-	-	-
Tehn. visoke šole skupaj		958	405	-	250	2	1
arhitektura		40	34	-	6	-	-
elektrotehnika		89	56	-	31	1	1
gradb. in geod. zija		113	91	-	22	-	-
kemija		120	103	-	16	1	-
rudar. in metalurški ja		92	58	-	34	-	-
strojništvo		104	63	-	41	-	-

18/2. Prvič vpisani slušatelji po šolski izobrazbi in vrstah šol

Vrsta šole	Slušatelji po šolski izobrazbi					
	skupaj	gimnazija	učiteljske	srednje strokovne in umetn. šole	ostale nižje šole	dovrš. fakulteta in druge vis. šole
Medicinska visoka šola skupaj	238	234	-	3	-	1
medicinska	207	206	-	1	-	-
stomatološka	31	28	-	2	-	1
Akademija za glasbo	16	10	-	6	-	-
Akademija za igralske umetnosti	13	7	-	2	4	-
Akademija za upodabljanje umet.	4	2	-	2	-	-
Višja pedagoška šola	163	37	117	5	4	-
Višja statistična šola	17	1	-	16	-	-

1971. Slušatelji po narodnosti

Vrsta šole		Slušatelji po narodnosti													
		skupaj		Slovenci		Hrvatje		Srbi		Črnogorci		Makedonci		Ostali	
		sku- paj	žen- ske	sku- paj	žen- ske	sku- paj	žen- ske	sku- paj	žen- ske	sku- paj	žen- ske	sku- paj	žen- ske	sku- paj	žen- ske
Skupaj	Štev. %	6342 100	2012	5555 87,6	1915	183 2,9	28	384 6,1	50	91 1,3	3	68 1,1	2	62 1,0	14
Univerza skupaj		2069	937	1970	908	28	10	38	11	10	-	5	-	18	8
filozofska		703	406	665	389	11	5	14	6	2	-	1	-	10	6
prirodoslovne		479	259	456	255	5	1	7	3	-	-	-	-	1	-
matematična		476	172	446	165	10	4	8	2	7	-	1	-	4	1
ekonomska		411	100	393	99	2	-	9	-	1	-	3	-	3	1
pravna															
Agronomsko gozdar.		431	157	419	184	5	2	2	1	3	-	2	-	-	-
Teološka		110	-	108	-	-	-	-	-	-	-	-	-	2	-
Tehnična visoka šola skupaj		2237	259	1733	234	122	6	257	15	72	2	52	2	21	-
arhitektura		207	70	175	64	9	-	16	6	5	-	1	-	1	-
elektrotehnika		409	12	295	8	27	-	63	2	11	2	9	-	4	-
gradbeništvo in geodezija		508	50	415	47	19	3	48	-	15	-	9	-	2	-
kemija		313	96	273	90	5	1	24	3	1	-	9	2	1	-
rudarstvo in metalurgija		308	24	215	19	35	2	41	3	9	-	4	-	4	-
strojništvo		492	7	340	6	27	-	65	1	31	-	20	-	9	-

19/2. Služatelji po narodnosti in vrstah šol

Vrsta šole	Služatelji po narodnosti													
	skupaj		Slovenci		Hrvatje		Srbi		Črnogorci		Makedonci		ostali	
	skupaj	žen- ske	skupaj	žen- ske	skupaj	žen- ske	skupaj	žen- ske	skupaj	žen- ske	skupaj	žen- ske	skupaj	žen- ske
Medicinska visoka šola skupaj	863	349	742	317	17	4	82	22	4	-	5	-	14	6
medicinska	817	328	703	299	14	3	77	20	4	-	5	-	14	6
stomatološka	46	21	38	18	3	1	5	2	-	-	-	-	-	-
Akademija za glasbo	89	50	85	48	2	1	2	1	-	-	-	-	-	-
Akademija za igralstvo umetnost	80	29	74	28	3	1	2	-	-	-	-	-	1	-
Akademija za upodabi. ja. jebo umet.	84	20	74	19	2	-	-	-	2	1	4	-	2	-
Višja pedagoška šola	342	197	334	193	4	4	1	-	-	-	-	-	3	-
Višja dentistična šola	37	14	37	14	-	-	-	-	-	-	-	-	-	-

20/1. Slušatelji po državljanstvu in vrstah šol

Vrsta šole	Slušatelji po državljanstvu												
	skupaj	F L R J							SFR	Avstrija	Italija	Ostale države	
		skup.	Slovenija	Hrvat-aka	Srbija	Bosna in Hercegovina	Črna gora	Makedonija					
Skupaj	štev. %	6342 100	6252 98,7	5491 86,7	136 2,2	322 5,1	129 2,0	99 1,5	75 1,2	38 0,6	25 0,4	12 0,1	15 0,2
Univerzna skupaj		2069	2038	1968	24	27	7	7	5	14	9	3	5
filozofska		703	683	664	6	8	2	2	1	10	5	2	3
prirodoslovno-													
matematična		479	476	463	5	6	2	-	-	-	2	-	1
ekonomska		476	471	446	8	9	2	5	1	2	1	1	1
pravna		411	408	395	5	4	1	-	3	2	1	-	-
Agronomsko-gozdar.		431	423	414	3	2	-	2	2	1	3	2	2
Teološka		110	109	107	-	2	-	-	-	1	-	-	-
Tehnična visoka šola skupaj		2237	2202	1662	81	194	121	86	58	16	10	3	6
arhitektura		207	205	170	9	9	8	7	2	1	1	-	-
elektrotehnika		409	404	287	12	51	29	15	10	-	2	1	2
gradbeništvo in geodetsija		508	501	409	16	38	13	16	9	3	2	1	1
karija		313	309	267	5	20	6	1	10	-	2	1	1
rudarstvo in metalurgija		308	302	207	20	27	34	9	5	6	-	-	-
strojništvo		492	481	322	19	49	31	30	22	6	3	-	2

20/2. Služatelji po državljanstvu in vrstah šol

Vrsta šole	Služatelji po državljanstvu											
	skup- naj	skup.	Slove- ni-ja	F Hrvat- ska	L Srbij- ja	R Kosna in Herceg. gora	H Črna gora	V Mako- donija	SLO	Av- stri- ja	Ita- li-ja	Ostale države
Medicinska visoka šola skupaj	863	850	734	17	91	-	3	5	4	3	4	2
medicinska	817	805	698	14	85	-	3	5	3	3	4	2
stomatološka	46	45	36	3	6	-	-	-	1	-	-	-
Akademija za glasbo	89	89	85	1	2	1	-	-	-	-	-	-
Akademija za igralsko umetnost	80	80	75	3	2	-	-	-	-	-	-	-
Akademija za upo- dabi-ja-jočo umet.	84	82	74	2	-	-	1	5	2	-	-	-
Višja pedagoška šola	342	342	335	5	2	-	-	-	-	-	-	-
Višja dentistična šola	37	37	37	-	-	-	-	-	-	-	-	-

21/1. Služatelji po socialnem izvoru in vrstah šol

Vrsta šole	Služatelji po socialnem izvoru *												
	skupaj		delavci		kmetje		obrniki		uslužbeni		ostali		
	sku- paj	žen- ske	sku- paj	žen- ske	sku- paj	žen- ske	sku- paj	žen- ske	sku- paj	žen- ske	sku- paj	žen- ske	
Skupaj	štev.	6342	2012	799	159	948	229	492	144	3766	1347	337	133
	%	100,0	31,7	12,6	2,5	14,9	3,6	7,8	2,3	59,4	21,2	5,3	2,1
Univerza skupaj		2069	938	253	77	267	88	131	55	1271	648	147	70
filozofska		703	407	79	27	98	38	39	24	426	280	61	38
prirodoslovno- matematična		479	259	58	25	53	26	22	12	314	178	32	18
ekonomska		476	172	63	15	61	15	46	16	274	113	32	13
pravna		411	100	53	10	55	9	24	3	297	77	22	1
Agronomsko-gozdar- ska fakulteta		431	157	44	12	103	35	20	8	237	88	27	14
Teološka fakulteta		110	-	14	-	71	-	7	-	15	-	3	-
Tehnična visoka šola skupaj		2237	258	345	21	265	11	195	17	1346	200	86	9
arhitektura		207	70	22	3	8	2	15	1	158	64	4	-
elektrotehnika		409	11	60	1	59	1	35	1	236	8	19	-
gradbeništvo in geodezija		508	50	75	6	70	2	58	7	286	33	19	2
kemija		313	96	30	7	22	5	23	7	224	71	14	6
rudarstvo in me- talurgija		308	24	66	4	43	1	12	-	176	18	11	1
strojništvo		492	7	92	-	63	-	52	1	266	5	19	-

* Upokojeanci so vpštevani pri ustreznih socialnih skupinah.

22. Služatelji po načinu vzdrževanja in socialnem izvoru

Socialni izvor		Služatelji po načinu vzdrževanja				
		skupaj	služba ali drugi lastni dohodki	starši ali sorodniki	štípenđija	plešan ští- đijski dopust
Skupaj	štev. %	6 342 100,0	1 151 18,1	2 317 36,5	2 768 43,7	106 1,7
Delavci		799	153	211	423	12
Kmetje skupaj		948	182	319	435	32
zadrúžni		126	18	31	72	5
samostojni		822	164	288	343	27
Občtniki skupaj		492	104	205	170	13
državni in zadrúžni		67	15	27	22	3
samostojni		424	88	178	148	10
Uslužbenici aktivni in upokojeni		3 766	623	1 656	1 630	47
Ostali		337	89	116	130	2

23. Slušatelji po državljanstvu in socialnem izvoru

Socialni izvor	Slušatelji po državljanstvu											
	skupaj	F L R J							SRO	Avstrija	Italija	Ostale države
		skupaj	Slovenija	Hrvat- ska	Srbi- ja	Poljska	Črna gora	Madarska				
Skupaj	6342	6252	5491	136	322	129	99	75	38	25	12	15
Delavci	799	776	644	24	47	18	22	21	10	4	4	5
Kmetje	948	934	784	16	81	8	39	6	3	8	2	1
Obrtniki	492	483	417	13	27	13	4	9	2	4	1	2
Uslužbenici	3766	3728	3349	77	158	82	28	34	22	6	5	5
Ostali	337	331	297	6	9	8	6	5	1	3	-	2
skupaj	5519	5438	4703	123	310	128	99	75	32	25	11	13
delavci	692	672	541	23	47	18	22	21	9	4	3	4
kmetje	825	811	666	16	76	8	39	6	3	8	2	1
obrniki	419	410	349	11	24	13	4	9	2	4	1	2
uslužbenici	3305	3273	2906	70	154	81	28	34	17	6	5	4
ostali	278	272	241	3	9	8	6	5	1	3	-	2
skupaj	823	814	788	13	12	1	-	-	6	-	1	2
delavci	107	104	103	1	-	-	-	-	1	-	1	1
kmetje	123	123	118	-	3	-	-	-	-	-	-	-
obrniki	73	73	68	2	3	-	-	-	-	-	-	-
uslužbenici	461	455	443	7	4	1	-	-	5	-	-	1
ostali	59	59	56	3	-	-	-	-	-	-	-	-

24. Redni slušatelji po stanovanju, načinu prehrane in po socialnem izvoru

Socialni izvor	Slušate- lji	Stanovanje				Prehrana			
		pri star- ših in v družini	študent- skem domu	dru- gost	izvor neznat	pri star- ših ali v družini	štud. domu ali v družini	drugo	
Skupaj	štev. %	5 519 100	2 246 40,7	928 16,8	2 137 38,7	208 3,8	1 908 36,0	2 177 39,5	1 354 24,5
Delavci		692	214	151	281	36	199	313	160
Kmetje skupaj		825	124	242	417	42	105	468	252
zadružni		116	38	36	41	4	32	58	25
samostojni		709	89	206	376	38	73	410	226
Občinski skupaj		419	153	63	185	18	143	174	102
državni in zadružni		58	23	7	22	3	19	22	14
samostojni		364	130	56	163	15	124	152	88
Velikobencni (aktivni in upokojeni)		3 305	1 636	421	1 162	106	1 441	1 325	747
Ostali		278	119	41	112	6	100	97	73

25/1. Slušatelji po starosti, spolu in letnikih

Letnik	Slušatelji po starosti														
	vsi			samski			porečeni			razvedeni			vdovci		
	sk.	moš.	žen.	sk.	moš.	žen.	sk.	moš.	žen.	sk.	moš.	žen.	sk.	moš.	žen.
Skupaj št.	6342	4330	2012	5412	3648	1764	898	674	224	22	6	16	10	2	8
%	100,0	68,3	31,7	85,3	57,5	27,8	14,2	10,7	3,5	0,3	0,0	0,3	0,2	0,1	0,1
prvi	2224	1463	761	1941	1257	684	270	204	66	10	2	8	3	-	3
drugi	1633	1035	598	1448	908	540	180	126	54	4	1	3	2	-	1
tretji	1047	733	314	880	606	274	160	126	34	4	1	1	3	-	1
četrti	801	573	228	640	460	180	155	110	45	3	1	2	3	2	1
peti	597	486	111	468	382	86	128	103	25	1	1	-	-	-	-
šesti	36	36	-	31	31	-	5	5	-	-	-	-	-	-	-
sedmi	4	4	-	4	4	-	-	-	-	-	-	-	-	-	-

25/2. Služatelji po stani, spolu in letnikih

Letnik	Služatelji po stani														
	vsi			samski			poročeni			razvedeni			vdoveci		
	sk.	moš.	žen.	sk.	moš.	žen.	sk.	moš.	žen.	sk.	moš.	žen.	sk.	moš.	žen.
Skupaj	5519	3794	1725	4944	3389	1555	561	399	162	13	5	8	1	1	-
prvi	1867	1232	635	1749	1154	595	114	77	37	4	1	3	-	-	-
drugi	1432	904	528	1319	835	484	111	68	43	2	1	1	-	-	-
tretji	877	628	249	785	561	224	89	66	23	3	1	2	-	-	-
četrti	714	508	206	593	424	169	117	82	35	1	1	2	1	1	-
peti	589	482	107	463	380	83	125	101	24	1	1	-	-	-	-
šesti	36	36	-	31	31	-	5	5	-	-	-	-	-	-	-
sedmi	4	4	-	4	4	-	-	-	-	-	-	-	-	-	-

25/3. Slušatelji po starosti, spolu in letnikih

Letnik	Slušatelji po starosti														
	vsi			samski			poročeni			razvedeni			ovdoveli		
	sk.	moš.	žen.	sk.	moš.	žen.	sk.	moš.	žen.	sk.	moš.	žen.	sk.	moš.	žen.
Skupaj	823	536	287	468	259	209	337	275	62	9	1	8	9	1	8
prvi	357	231	126	192	103	89	156	127	29	6	1	5	3	-	3
drugi	201	131	70	129	73	56	69	58	11	2	-	2	1	-	1
tretji	170	105	65	95	45	50	71	60	11	1	-	1	3	-	3
četrti	87	63	22	47	36	11	38	28	10	-	-	-	2	1	1
peti	8	4	4	5	2	3	3	2	1	-	-	-	-	-	-
šesti	-	-	-	-	-	-	-	-	-	-	-	-	-	-	-
sedmi	-	-	-	-	-	-	-	-	-	-	-	-	-	-	-

26. Redni meški slušatelji po ureditvi vojaške obveznosti in letnikih

Letnik		Slušatelji po ureditvi vojaške obveznosti						
		skupaj	odalutil vojaš.rok	proglasen za stalno nesposob.	proglasen za začas. nesposob.	rok mora še odslužit	še ni bil na naboru	inozemci
Skupaj	štev. %	3 794 100,0	1 255 33,1	146 3,8	70 1,8	2 032 53,6	235 6,2	56 1,5
prvi		1 232	282	42	28	672	196	12
drugi		904	235	34	28	573	28	16
tretji		628	212	33	11	352	5	15
četrti		508	245	16	10	224	5	8
peti		482	264	16	3	193	1	5
šesti		36	15	5	-	16	-	-
sedmi		4	2	-	-	2	-	-

27. Služatelji po okrajih stalnega bivališča in po vrstah šol

Vrsta šole	Štev. slušateljev skupaj	cel. je mesto	cel. je okol.	Drugo mesto	Gorica	Grosuplje	Idrija	Ilirska Bist.	Jesenice	Kanina	Koper je	Kranj mesto	Kranj okol.	Krško	Lenda-va
štev.	6342	217	123	44	76	56	27	28	84	107	61	137	94	113	44
%	100,0	3,4	1,9	0,7	1,2	0,9	0,4	0,4	1,3	1,7	1,0	2,2	1,5	1,8	0,7
Univerza skupaj	2069	85	40	18	22	13	5	12	28	30	22	58	26	44	15
filozofska	703	28	5	3	7	3	3	3	11	14	5	19	13	17	8
prirodoslovna															
matematična	479	21	13	6	4	6	1	2	12	5	8	14	7	15	1
ekonomska	476	21	9	6	7	2	-	-	2	7	5	19	3	4	2
pravna	411	15	13	3	4	2	1	7	3	4	4	6	3	8	7
Agronomsko-gozdarska fakul.	431	8	15	8	3	10	1	2	10	12	7	9	12	10	1
Teološka fak.	110	1	1	-	7	4	9	-	-	3	1	1	4	4	5
Tehnična visoka šola	2237	71	36	10	18	11	9	6	23	33	14	38	24	32	9
Medicinska visoka šola	863	31	14	3	12	7	-	3	11	15	10	24	16	15	4
Akademija za glasbo	89	2	1	-	-	1	-	-	2	-	-	1	-	-	-
Akademija za igralsko umet.	80	3	-	1	-	2	-	-	1	3	1	2	-	-	-
Akademija za upodab. umetnost	84	2	-	-	1	1	1	2	-	3	2	1	-	1	-
Viš. pedagoš. š.	342	13	16	3	13	6	2	3	9	7	4	1	11	11	10
Viš. dent. š.	37	1	-	1	-	1	-	-	-	7	-	2	1	1	-

Nadaljevanje

Ljublj. mesto	Ljublj. okol.	Ljutec-Mex	Maribor mesto	Maribor okolica	Murška Sobota	Novo mesto	Poljčana	Postojna	Ptuj	Radsko-Ma	Radovljica	Sežana	Slovenj Gradec	Kostanj	Veljaka	Trbovlje	Trebnje	Turjavica
2723	121	46	449	73	104	95	99	61	117	26	78	41	87	62	29	105	30	780
42,9	1,9	0,7	7,1	1,2	1,6	1,5	1,6	1,0	1,8	0,4	1,2	0,6	1,4	1,0	0,5	1,7	0,5	12,2
1070	36	12	163	21	26	22	31	19	35	3	26	15	24	24	9	24	8	83
350	17	5	57	7	6	9	10	7	9	2	10	6	11	6	7	6	5	37
233	8	3	26	5	4	6	13	3	13	-	9	3	6	9	-	7	1	15
255	11	3	38	4	12	4	4	3	4	1	6	4	5	4	2	6	-	21
232	-	1	42	5	4	3	4	4	9	-	1	2	2	5	-	5	2	10
169	20	2	32	8	8	13	8	8	8	4	7	2	10	3	3	-	3	15
16	5	1	2	3	9	4	3	1	2	3	3	2	2	1	3	1	1	6
861	37	7	155	16	35	30	24	18	40	9	24	14	25	15	6	46	7	534
368	12	6	62	8	10	12	12	9	20	3	9	2	16	7	3	17	3	117
64	-	1	5	-	-	-	2	-	1	1	1	-	-	-	1	2	-	4
51	2	1	2	-	-	2	1	-	-	-	-	-	2	1	-	-	-	5
43	1	6	-	-	1	2	1	-	1	-	1	2	1	1	-	1	1	8
66	8	8	27	16	15	9	16	6	7	2	4	4	5	10	2	13	7	8
15	-	2	1	1	-	1	1	-	3	1	-	-	-	-	-	-	-	-

28. Število slušateljev na tisoč prebivalcev v starosti od 18. do 25. let po okrajih

Okraj	Slušatelji na 1000 preb. od 18-25 let	Okraj	Slušatelji na 1000 preb. od 18-25 l.	Okraj	Slušatelji na 1000 preb. od 18-25 l.
LR Slovenija	31,8	Kranj mesto	49,8	Poljčane	13,1
Delje mesto	61,8	Kranj okolica	10,5	Postojna	12,9
Delje okolica	10,7	Krško	13,2	Ptuj	11,5
Črnomelj	12,7	Lendava	9,4	Radgona	6,8
Gorica	7,9	Ljubljana mesto	147,6	Radovljica	17,9
Gročuplje	15,0	Ljubljana okol.	13,7	Sežana	11,4
Idrija	11,4	Ljutomer	12,8	Slovenj Gradec	14,0
Ilirska Bistrica	9,1	Maribor mesto	41,6	Šoštanj	14,6
Jesenice mesto	46,8	Maribor okolica	7,4	Tolmin	8,6
Kamnik	17,5	Muraka Sobota	11,3	Trbovlje	14,8
Kočevje	20,5	Novo mesto	15,7	Trzinje	7,9

ŠTIPENDISTI NA VISOKIH ŠOLAH V ŠOLSLEM LETU 1950/51

29 Štipendisti LR Slovenije v šolskih letih 1947/48-1950/51 po vrstah šol

Vrsta šole	Število študentov				Mesečni anšek skupaj				Povprečna mesečna štipend.			
	1947/ 48	1948/ 49	1949/ 50	1950/ 51	1947/ 48	1948/ 49	1949/ 50	1950/ 51	1947/ 48	1948/ 49	1949/ 50	1950/ 51
SKUPAJ	1337	1807	2511	3174	208550	364290	5877400	6691245	1561	2016	2019	2108
Univerze	317	437	636	703	454000	861900	1233900	1442490	5825	7927	7877	8037
filozofske	94	132	196	223	121400	258900	381000	502500	1291	1958	1944	2255
prirodoslovne												
matematične	126	188	196	220	180100	364800	356900	434810	1429	1940	1821	1976
ekonomske	51	75	172	168	98300	157700	353300	341700	1927	2103	2054	2034
pravne	46	42	72	92	54200	80900	148200	163020	1178	1926	2058	1772
Agronomsko-gondar- ška fakulteta	87	250	344	450	143550	503950	692400	907778	1650	2040	2013	2013
Tehnična visoka šola skupaj	324	439	1039	1076	610900	881300	2143200	2396170	1885	2008	2063	2227
arhitektura	92	76	99	107	87800	151000	195400	224500	1688	1987	1974	2098
elektrotehnika	40	58	162	147	61600	115800	329900	321750	1540	1997	2036	2189
gradbeništvo in												
gondarzijska	121	200	289	290	254100	412600	587500	619320	2100	2063	2033	2136
kemijska	39	43	136	150	56100	79200	274200	408650	1438	1842	2016	2724
rudarstvo in												
metalurgija	11	13	180	195	22900	30000	397200	418700	2082	2308	2207	2136
strojništvo	61	49	164	183	128400	92700	338100	396850	2105	1892	2062	2169
hidrogradnja	-	-	1	1	-	-	2000	2000	-	-	2000	2000
geologija	-	-	8	2	-	-	18900	4400	-	-	2363	2200

Kadaljevanje

Vrsta šole	Število študentov				Mesečni znesek skupaj				Povprečna mesečna štipend.			
	1947/ 48	1948/ 49	1949/ 50	1950/ 51	1947/ 48	1948/ 49	1949/ 50	1950/ 51	1947/ 48	1948/ 49	1949/ 50	1950/ 51
Medicinska visoka šola skupaj	341	366	534	579	456900	732800	1038200	1158594	1337	2002	3833	4062
medicinska	341	366	526	574	456900	732800	1023100	1148294	1337	2002	3945	2001
stomatološka	-	-	8	5	-	-	15100	10300	-	-	1888	2060
Farmaceutika	54	68	80	60	92400	143900	169900	116045	1711	2116	2124	1934
Veterinarska	80	108	125	117	146000	247400	287800	258868	1825	2291	2302	2213
Akademija za glasbo	39	17	21	33	49600	30700	40300	74745	1272	1806	1919	2265
Akademija za igralsko umetnost	26	33	49	43	38900	65100	98900	99575	1496	1973	2018	2316
Akademija za upodabljanje in umst.	48	58	51	56	62400	113200	107700	129680	1300	1952	2112	2316
Akademija uporab- nih umetnosti	-	-	2	3	-	-	5000	6800	-	-	2500	2267
Višja pedagoška šola	21	31	30	24	31800	56700	54600	44050	1514	1829	1820	1835
Višja dentistič- na šola	-	-	-	30	-	-	-	58450	-	-	-	1948

30. Štipendisti LRSlovenije po kraju šolanja in po vrstah šol

Vrsta šole	Štipendisti po kraju šolanja						
	skupaj	Slovenija	Hrvatska	Srbija	Bozna in Hercegovina	Makedo- nija	Črna gora
SKUPAJ	3 174	2 770	377	26	1	-	-
Univerza	703	688	14	1	-	-	-
filozofska	223	219	4	-	-	-	-
prirodoslovno							
matematična	220	218	2	-	-	-	-
ekonomska	172	165	6	1	-	-	-
pravna	88	86	2	-	-	-	-
Agronomsko-gozdar- ska fakulteta	450	344	104	1	1	-	-
Tehnična visoka šola skupaj	1 076	1 048	22	6	-	-	-
arhitektura	107	107	-	-	-	-	-
elektrotehnika	147	142	4	1	-	-	-
gradbeništvo in geodezija	290	285	4	1	-	-	-
kemija	150	143	6	1	-	-	-
rudarstvo in me- talurgija	196	192	3	1	-	-	-
strojništvo	183	179	4	-	-	-	-
brodogradnje	1	-	1	-	-	-	-
geologija	2	-	-	2	-	-	-

Vrsta šole	Štipendiisti po kraju šolanja						
	skupaj	Slovenija	Hrvatska	Srbija	Bosna in Hercegovina	Makedo- nija	Črna gore
Medicinska visoka šola skupaj	579	514	59	6	-	-	-
medicinska	574	514	57	3	-	-	-
stomatološka	5	-	2	3	-	-	-
farmaceutika	60	-	55	5	-	-	-
veterinarska	117	-	114	3	-	-	-
Akademija za glasbo	33	23	8	2	-	-	-
Akademija za igral- sko umetnost	43	43	-	-	-	-	-
Akademija za upo- dabi jejoče umetnost	56	56	-	-	-	-	-
Akademija uporabnih umetnosti	3	-	1	2	-	-	-
Višja pedagoška šola	24	24	-	-	-	-	-
Višja dentistična šola	30	30	-	-	-	-	-

31. Štipendisti ljubljanskih visokih šol po dajalcih štipendije in po vrstah šol

Vrsta šole	Štipendisti po dajalcu štipendije							Ministr. narodne obrambe
	skupaj	LR Slovenija	LR Hrvatska	LR Srbija	LR B i H	LR Makedonija	LR Črna g.	
SKUPAJ	3 164	2 770	41	79	87	51	39	97
Univerzna skupaj	702	688	-	1	1	2	3	7
filozofska	223	219	-	-	1	1	2	-
prirodoslovnematematična	218	218	-	-	-	-	-	-
ekonomska	174	165	-	1	-	-	1	7
pravna	87	86	-	-	-	1	-	-
agronomske-gozdar- ska	348	344	1	1	-	1	1	-
teološke	-	-	-	-	-	-	-	-
Tehnična visoka šola skupaj	1 384	1 048	34	54	84	40	34	90
arhitektura	128	107	2	-	10	2	4	3
elektrotehnika	212	142	6	13	19	9	7	16
gradbeništvo in geodezija	315	285	5	-	10	1	8	4
kemija	171	143	2	5	3	7	1	10
rudarstvo in me- talurgija	275	192	15	24	19	6	5	14
strojništvo	283	179	4	12	23	13	9	43

Vrsta šole	Štipendiisti po dejelu štipendije							Mix. narod. obranbe FIRJ
	skupaj	LR Slovenija	LR Hrvatska	LR Srbija	LR B i H	LR Makedon.	LR Črna gora	
Medicinska visoka šola skupaj	543	514	1	23	1	4	-	-
medicinska	543	514	1	23	1	4	-	-
stomatološka	"	"	-	"	"	"	"	"
Akademija za glasbo	26	23	1	-	-	1	1	-
Akademija za igral- ske umetnost	47	43	2	-	"	2	"	"
Akademija za upedab- ljajoče umetnost	60	56	2	-	1	1	"	"
Višja pedagoška šola	24	24	"	"	"	"	"	"
Višja dentistična šola	30	30	"	"	"	"	"	"

32. Mesečni zneski štipendij po dajalcu štipendije in po vrstah šol

Vrsta štipendije	Mesečni znesek dajalca štipendije							Ministr. nar. obr. PIRJ
	skupaj	LR Slovenija	LR Hrvatska	LR Srbija	LR B i H	LR Makedon.	LR Črna gora	
SKUPAJ	6711310	5816510	99900	173800	201900	114700	86200	218300
Univerza skupaj	1442190	1413090	-	1800	1600	4800	5800	15100
filozofska	502760	495160	-	-	1600	2300	3700	-
prirodoslovno- matematična	431310	431310	-	-	-	-	-	-
ekonomska	346400	327400	-	1800	-	-	2100	15100
pravna	161720	159220	-	-	-	2500	-	-
Agronomsko-gozdar- ska fakulteta	672650	664150	1800	2000	-	2500	2200	-
Tehnična visoka šola skupaj	3104370	2330270	83100	127400	195500	88900	76000	203200
arhitektura	269200	224500	4600	-	21300	3800	8800	6200
elektrotehnika	465950	308650	13100	28500	42600	20900	15500	36700
gradbeništvo in geodezija	674820	607620	12200	-	24000	5800	16100	9100
kemija	458450	392250	5300	11100	6600	14600	2200	26400
tudarstvo in me- talurgija	608000	408200	37400	58400	47000	14600	11400	31000
strojništvo	627950	389050	10500	29400	54000	29200	22000	93800

Vrsta šole	Mesečni prispevek dajalca štipendije							Min. nar. obrambe FLRJ
	skupaj	LR Slovenija	LR Hrvatska	LR Srbija	LR B i H	LR Makedon.	LR Črna g.	
Medicinska visoka šola skupaj	1081100	1024000	2500	42600	2800	9200	-	-
medicinska	1081100	1024000	2500	42600	2800	9200	-	-
stomatološka	"	"	"	"	"	"	"	"
Akademijska za glasbo	60345	53245	2600	-	-	2300	2200	-
Akademijska za igral- sko umetnost	109275	99575	5100	-	-	4600	-	-
Akademijska za upo- dabljajočo umetnost	138880	129680	4800	-	2000	2400	-	-
Višja pedagoška šola	44050	44050	-	-	-	-	-	-
Višja dentistična šola	58450	58450	-	-	-	-	-	-

33. Povprečne mesečne štipendije po dajalcu štipendije in po vrstah šol

Vrsta šole	Povprečne mesečne štipendije dajalca štipendije							Min. nar. obremenjevanje
	povprečje	LR Slovenija	LR Hrvatska	LR Srbija	LR B i H	LR Makedon.	LR Črna g.	
SKUPAJ	2121,1	2099,8	2436,6	2200,0	2320,7	2249,0	2210,3	2250,5
Univerza skupaj	2054,4	2053,9	-	1800,0	1600,0	2400,0	1933,3	2157,1
filozofska	2254,5	2261,0	-	-	1600,0	2300,0	1850,0	-
prirodoslovno-								
matematična	1978,5	1978,5	-	-	-	-	-	-
ekonomske	1990,8	1984,2	-	1800,0	-	-	2100,0	2157,1
pravna	1858,9	1851,4	-	-	-	2500,0	-	-
Agronomsko-gozdar-								
ska fakulteta	1932,9	1930,7	1800,0	2000,0	-	2500,0	2200,0	-
Tehnična visoka								
šola skupaj	2243,0	2223,5	2444,1	2359,3	2327,4	2222,5	2235,3	2257,8
arhitektura	2103,1	2098,1	2300,0	-	2130,0	1900,0	2200,0	2066,7
elektrotehnika	2197,9	2173,6	2183,3	2410,6	2242,1	2322,2	2214,2	2293,8
gradbeništvo in								
geodezija	2142,2	2132,0	2440,0	-	2400,0	1933,3	2012,5	2275,0
kemijska	2661,0	2743,0	2650,0	2220,0	2200,0	2085,7	2200,0	2640,0
rudarstvo in me-								
talurgija	2210,9	2126,0	2493,3	2433,3	2473,7	2433,3	2280,0	2214,3
strojništva	2218,9	2173,5	2625,0	2450,0	2347,8	2246,2	2444,4	2181,4

Nadaljevanje

Vrsta šole	Povprečne mesečne štipendije dajalca štipendije							Min. nar. obremenjevanje
	povprečje	LR Slovenija	LR Hrvaška	LR Srbija	LR B i H	LR Makedonija	LR Črna G.	
Medicinska visoka šola skupaj	1991,0	1992,2	2500,0	1852,2	2800,0	2300,0	-	=
medicinska	1991,0	1992,2	2500,0	1852,2	2800,0	2300,0	-	=
stomatološka	-	-	-	-	-	-	-	=
Akademija za glasbo	2321,0	2315,0	2600,0	-	-	2300,0	2200,0	-
Akademija za igral-sko umetnost	2325,0	2315,7	2550,0	-	-	2300,0	-	-
Akademija za upodab-ljajočo umetnost	2314,7	2315,7	2400,0	-	2000,0	2400,0	-	-
Višja pedagoška šola	1835,4	1835,4	-	-	-	-	-	=
Višja dentistična šola	1948,3	1948,3	-	-	-	-	-	=

34. Študenti po republiškem državljanstvu in po vrstah šol

Vrsta šole	Študenti po republiškem državljanstvu						
	skupaj	Slovenija	Hrvatska	Srbija	Bosna in Hercegovina	Črna gora	Makedoni- ja
SKUPAJ	3 164	2 842	50	88	93	41	50
Univerza skupaj	702	694	-	1	1	4	2
filozofska	223	219	-	-	1	2	1
prirodoslovnoc- matematična	218	218	-	-	-	-	-
ekonomska	174	171	-	1	-	2	-
pravna	87	86	-	-	-	-	1
Izredniško-gonim- ska fakulteta	348	343	2	1	-	1	1
Tehnična visoka šola	1 384	1 114	42	63	90	35	40
Medicinska visoka šola	543	515	1	23	1	-	3
Akademija za glas.	26	23	1	-	-	1	1
Akademija za igralsko umetnost	47	43	2	-	-	-	2
Akad. za upodab. umet.	60	56	2	-	1	-	1
Viš. pedagoška šola	24	24	-	-	-	-	-
Viš. dentistič. šola	30	30	-	-	-	-	-

35. Socialni izvor študentov po vrstah šol

Vrsta šole	Študenti po socialnem izvoru									
	skupaj	delavci	kmetje			obrniki			uslužbenci	ostali
			skupaj	zadrug.	samostojni	skupaj	drž. in zadrug.	samostojni		
SKUPAJ	3 164	369	343	70	273	203	46	157	1 956	293
Univerza skupaj	702	55	73	12	61	18	4	14	476	80
filozofska	223	28	23	7	16	3	-	3	131	38
prirodoslovno-										
matematična	218	12	22	2	20	3	-	3	160	21
ekonomska	174	7	17	1	16	7	3	4	125	18
pravna	87	8	11	2	9	5	1	4	60	3
Agronomske-gozdarake fakulteta	348	30	58	5	53	28	7	21	221	11
Tehnična visoka šola skupaj	1 384	210	141	36	105	105	27	78	815	113
arhitektura	128	11	4	-	4	7	5	2	96	10
elektrotehnika	212	24	22	4	18	12	6	6	142	12
gradbeništvo in geodezija	315	54	30	26	4	42	15	27	167	22
kemijska	171	17	14	3	11	7	-	7	41	92
zidarstvo in metalurgija	275	61	41	3	38	11	1	10	153	9
strojništvo	283	43	30	-	30	26	-	26	153	31

Vrsta šole	Študenti po socialnem izvoru									
	skupaj	delavci	kmetje			obrtniki			uslužbeni	ostali
			skupaj	zadružni	samostojni	skupaj	drž. in zadruž.	samostojni		
Medicinska visoka šola skupaj	543	47	52	12	40	31	4	27	368	45
medicinska	543	47	52	12	40	31	4	27	368	45
stomatološka	-	-	-	-	-	-	-	-	-	-
Akademije skupaj	133	23	7	2	5	16	4	12	49	38
Akademija za glasbo	26	9	-	-	-	4	-	4	5	8
Akademija za igralsko umetnost	47	11	4	2	2	5	1	4	13	14
Akademija za upodabljajočo umetnost	60	3	3	-	3	7	3	4	31	16
Višja pedagoška šola	24	-	5	1	4	3	-	3	15	1
Višja dentistična šola	30	4	7	2	5	2	-	2	12	5

36. Slušaatelji in študenti po socialnem izvoru in vratah šol
(Struktura po socialnem izvoru)

Vrsta šole	Skupaj		Socialni izvor									
			delavci		kmetje		obrtniki		uslužbeni		ostali	
	sluš.	štíp.	sluš.	štíp.	sluš.	štíp.	sluš.	štíp.	sluš.	štíp.	sluš.	štíp.
SKUPAJ	100	100	12,6	11,7	14,9	10,8	7,8	6,4	59,4	61,8	5,3	9,3
Univerza skupaj	100,0	100,0	12,2	7,8	12,9	10,4	6,3	2,6	61,4	67,8	7,1	11,4
filozofska	100	100	11,2	12,6	13,9	10,3	5,5	1,3	60,6	58,7	8,8	17,1
prirodoslovno-												
matematična	100	100	12,1	5,5	11,1	10,1	4,6	1,4	65,5	73,4	6,7	9,6
ekonomska	100	100	13,2	4,0	12,8	9,8	9,7	4,0	57,6	71,9	6,7	10,3
pravna	100	100	12,9	9,2	13,4	12,6	5,8	5,7	62,5	69,1	5,4	3,4
Agronomsko-gozdar-												
ska fakulteta	100	100	10,2	8,6	23,9	16,7	4,6	8,0	55,0	63,5	6,3	3,2
Teološka fakul.	100	100	12,7	-	64,6	-	6,4	-	13,6	-	2,7	-
Tehnična vis. šola	100	100	15,4	15,2	11,9	10,2	8,7	7,6	60,2	58,8	3,8	8,2
Medicinska visoka												
šola	100	100	8,5	8,7	14,4	9,6	8,0	5,7	64,2	67,7	4,9	8,3
Akademija za												
glasbo	100	100	3,4	34,6	7,9	-	4,5	15,4	77,5	19,2	6,7	30,8
Akademija za												
igralsko umetnost	100	100	17,5	23,4	10,0	8,5	10,0	10,6	60,0	27,7	2,5	29,8
Akademija za												
upodabljanje um.	100	100	9,5	5,0	8,3	5,0	19,0	11,7	56,1	51,7	7,1	26,6
Višja pedagoš. š.	100	100	12,0	-	25,4	20,8	10,5	12,5	48,0	62,5	4,1	4,2
Višja dentist. š.	100	100	10,8	13,3	24,3	23,3	16,2	6,7	40,6	40,0	8,1	16,7

UČNO OSEBJE NA VISOKIH ŠOLAH V ŠOLSkih LETIH 1945/46-1950/51

37. Učno osebje po kvalifikaciji v šolskih letih 1945/46-50/51

Šolsko leto	Skupaj			Predavatelji			Pomožno učno osebje		
	skupaj	stalni	honorar.	skupaj	stalni	honorar.	skupaj	stalni	honorar.
1945/46	206	160	46	169	123	46	37	37	-
1946/47	306	237	69	243	176	66	63	61	3
1947/48	411	291	120	326	210	116	85	81	4
1948/49	443	313	130	337	216	119	106	97	11
1949/50	480	316	164	401	245	156	79	71	8
1950/51	555	390	165	424	269	155	131	121	10

38. Učno osebje po kvalifikaciji in vrstah šol v šol.letu 1950/51.

Vrsta šole	Predavatelji									Pomožno učno osebje								
	skupaj			stalni			honorarni			skupaj			stalni			honorarni		
	sk	m	š	sk	m	š	sk	m	š	sk	m	š	sk	m	š	sk	m	š
SKUPAJ	424	396	28	269	253	16	155	143	12	131	97	34	121	92	29	10	5	5
Univerza	105	98	7	70	65	5	35	33	2	33	27	6	32	26	6	1	1	-
filozofska	33	31	2	29	27	2	4	4	-	15	10	5	15	10	5	-	-	-
prirodoslovno-																		
matematična	24	23	1	23	23	-	12	10	1	5	5	-	5	5	-	-	-	-
ekonomske	28	24	4	24	21	3	24	23	1	10	9	1	9	8	1	1	1	-
pravna	20	20	-	24	24	-	6	6	-	3	3	-	3	3	-	-	-	-
Agronomsko-gospi-																		
ska fakulteta	32	32	-	18	18	-	14	14	-	9	6	3	7	5	2	2	1	1
Tološka fakulteta	18	18	-	22	22	-	6	6	-	-	-	-	-	-	-	-	-	-
Tehnična vis. šola	111	110	1	72	71	1	39	39	-	32	30	2	32	30	2	-	-	-
Medicinska visoka šola	46	43	3	34	32	2	12	11	1	50	31	19	50	31	19	-	-	-
Akademija za glasb.	29	25	4	23	19	4	6	6	-	-	-	-	-	-	-	-	-	-
Akademija za igra-																		
sko umetnost	21	17	4	10	8	2	11	9	2	-	-	-	-	-	-	-	-	-
Akademija za upo-																		
čadljajočo umet.	18	18	-	15	15	-	3	3	-	-	-	-	-	-	-	-	-	-
Višja pedagoška š.	34	27	7	25	23	2	19	24	5	7	3	4	-	-	-	7	3	4
Viš. dentistič. š.	10	8	2	-	-	-	10	8	2	-	-	-	-	-	-	-	-	-

