Center Janeza Levca Ljubljana
Oddelki vzgoje in izobraževanja Jarše

POLŽEK



ŠOLSKO GLASILO CENTRA JANEZA LEVCA LJUBLJANA
OVI JARŠE
Šolsko leto 2023/2024

ŠOLSKO LETO 2023/2024

JUNIJ, 2024

Uredile: Laura Pihlar, Ana Svetičič, Špela Simčič

Oblikovala: Laura Pihlar

Lektorirala: Špela Simčič

Naslovnica: narisala Ajda Kahrimanović, oblikovala Laura Pihlar

Grafične elemente v časopisu so narisali in izdelali učenci OVI Jarše: Ognjen Perić, Ajda Kahrimanović, Črt Budkovič, Miron Maznichenko, Elma Kendić, Tara Dušak, Jan Pirš, Belmin Mahmutović, Enis Ćatić, Zenja Demirovska, Kanita Ćatić, Petar Predarski, Erna Mušič, Enya Humar, Rebeka Mitrov Povalej, Loris Seferqaj, Sara Oblak, Amna Hadžić, Merjem Hadžić

TIsk: Salve d. o. o.

Naklada: 210 izvodov



POZDRAVLJENI, PRIJATELJI!

PRIŠLO JE POLETJE.

TUDI LETOS JE Z VAMI VAŠ PRIJATELJ POLŽEK.

ZA NAMI JE ZANIMIVO ŠOLSKO LETO.

NAUČILI SMO SE VELIKO NOVEGA.

OBISKALI SMO RAZLIČNE DOGODKE.

RADI SMO USTVARJALI ZA POLŽKA.

ŽELIMO VAM PRIJETNO BRANJE ČASOPISA .

LAURA, ŠPELA IN ANA







MI SMO JARŠKI POLŽI. DOBRO POGLEJ ČASOPIS, SAJ SE SKRIVAMO POVSOD. NAS NAJDEŠ? PREŠTEJ NAS!









MALI KUHARSKI MOJSTRI





V 4.B IMAMO KUHINJO, KI JE SRCE NAŠE UČILNICE. VSI UČENCI SO SE LETOS PRVIČ SREČALI Z VSAKODNEVNO PRIPRAVO MALIC IN VSEM, KAJ SPADA ZRAVEN: OD NAČRTOVANJA TEDENSKEGA JEDILNIKA, PRIPRAVE NAKUPOVALNEGA LISTKA, NAKUPA ŽIVIL IN SAME PRIPRAVE.



MENTORJA: TIMOTEJ IN BRIGITA















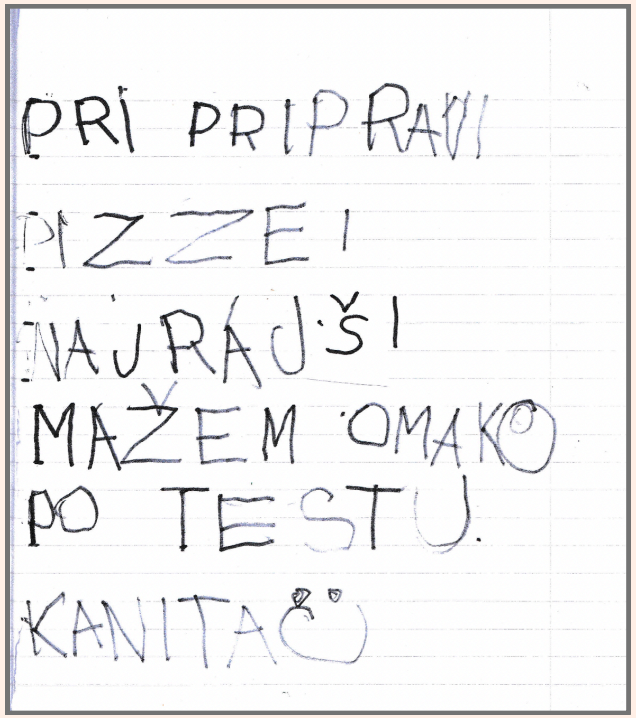



SPOZNALI SMO GOSPODINJSKE PRIPOMOČKE, KJE SHRANJUJEMO ŽIVILA IN KAKO ZLAGAMO POSODO V POMIVALNI STROJ.









VEČKRAT SE JE ŠIRIL MAMLJIV VONJ PO HODNIKU NAŠEGA NADSTROPJA, SAJ SO NAJRAJE PEKLI PALAČINKE.



DELO V 5.A SKUPINI

DELO V 5.A SKUPINI

V SKUPINI SMO PRIJATELJI. RADI PLEŠEMO, PIJEMO KAVO, ČAJ. SAMOSTOJNO SI PRIPRAVLJAMO MALICE. VČASIH SO ENOSTAVNE, VČASIH BOLJ ZAHTEVNE. KUHAMO JUHE, PEČEMO PALAČINKE, PIŠKOTE, BUREK, KUHAMO MLEČNI RIŽ, PRIPRAVIMO HOT-DOG....

UČIMO SE DELATI MOZAIK, BRUSIMO LES, ŠIVAMO. RADI SE UDELEŽIMO TUDI IZVEN ŠOLSKIH AKTIVNOSTI.

ZAPISALA: ZALA POTOKAR











VESELE URICE

OB PETKIH, PO MALICI SE V TRETJEM NADSTROPJU POVESELIMO.

NA HODNIKU SE DRUŽIMO, POJEMO IN IGRAMO NA INŠTRUMENTE

PRIDRUŽIJO SE NAM TUDI DRUGI VESELJAKI, TAKO DA NAŠA DOBRA OLJA ODMEVA PO CELI ŠOLI.

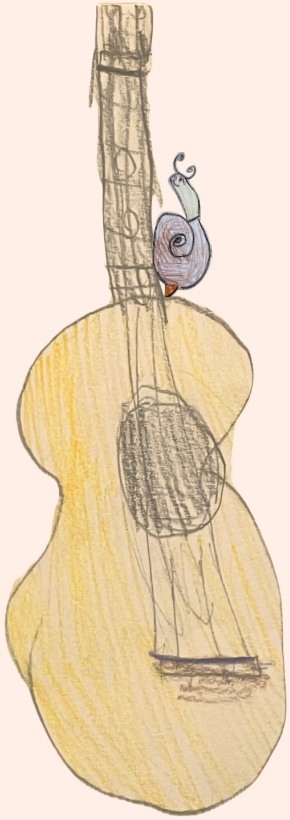







UČENCI 3.B SKUPINE: ADIS, MAŠA, KLARA ŽIVA IN LEON TER UČITELJICI MOJCA IN NATAŠA

ČEBELICE, ČEBELICE!



Jeseni smo obiskali Radovljico in čebelarski muzej. V muzeju smo spoznali delo čebelarja, si ogledali panjske končnice in poskusili nekaj čebeljih izdelkov.

Sara Šetina, učiteljica 2.D



Čebelice, čebelice,
saj moje ste
prijateljice,
pozabi vas nikdar
ta stari čebelar.

PLAVANJE PO METODI HALLIWICK

Na naši enoti OE OVI Jarše vsako leto, od oktobra do decembra poteka plavalni tečaj po metodi Halliwick. Plavalni tečaj vodi fizioterapevtka Manja Makević v sodelovanju s študentkami 2. letnika Pedagoške fakultete.

Nekaj o Halliwick konceptu:
Halliwickov koncept temelji na filozofiji, ki poudarja pomembnost prijetne izkušnje, zadovoljstva, veselja in sproščenosti ter tesnega sodelovanja med učencem in vaditeljem. Pomemben je tudi pozitivno naravnan odnos do dela in vsakega posameznika, upoštevajoč sposobnosti in ne pomanjkljivosti.





Učenje plavanja po tej metodi izključuje uporabo plavalnih pripomočkov, razlogi pa so: večja povezanost z učiteljem plavanja, lažje in pravilnejše izvajanje plavalnih gibov ter rotacij, zgolj navidezna varnost, itd. Učenje plavalnih tehnik ni prednost niti poudarjena naloga te metode. Trening se vedno izvaja po načelu ena na ena. Vsak plavalec ima svojega vaditelja in v skupinskih aktivnostih plavalec in vaditelj sodelujeta kot par. Vsak trening je prilagojen starosti in zmožnostim posameznega udeleženca.







Program desetih točk je osnova učenja plavanja po Halliwickovi metodi, s katero je James Mc Millan s sodelavci odprl nove možnosti osvajanja plavalnih veščin vsem, ne glede na telesne in duševne sposobnosti. Sestavljajo jih vaje in igre za duševno prilagoditev, samostojnost, prečno vrtenje, sagitalno vrtenje, vzdolžno vrtenje, sestavljeno vrtenje, vzgon, plavanje na mestu, drsenje z vrtinčenjem vode, elementarne oblike gibanja v vodi in osnovna plavalna tehnika.

Zapis in fotografije: Manja Makević

KAJ VSE ZNAMO V 1G IN PBJ 5!

POGLEJTE NAS, KAKO SODELUJEMO PRI JUTRANJEM KROGU















TER SE UČIMO.



POGLEJTE NAS, KAKO BARVAMO, URIMO PRSTE, RIŠEMO IN IZDELUJEMO PAPIRNATE OBLEKE.

POGLEJTE NAS, KAKO POMETAMO RAZRED, POSPRAVLJAMO V JEDILNICI TER ODHAJAMO SAMOSTOJNO V GARDEROBO.













LE POGLEJTE NAS, KAKO POMAGAMO KOT POMOČNIKI IN NA KONCU SI RES ZASLUŽIMO POČITEK.

PRIPRAVILA: Š. SIMČIČ

TEKMA V STOŽICAH









ROJSTNI DAN

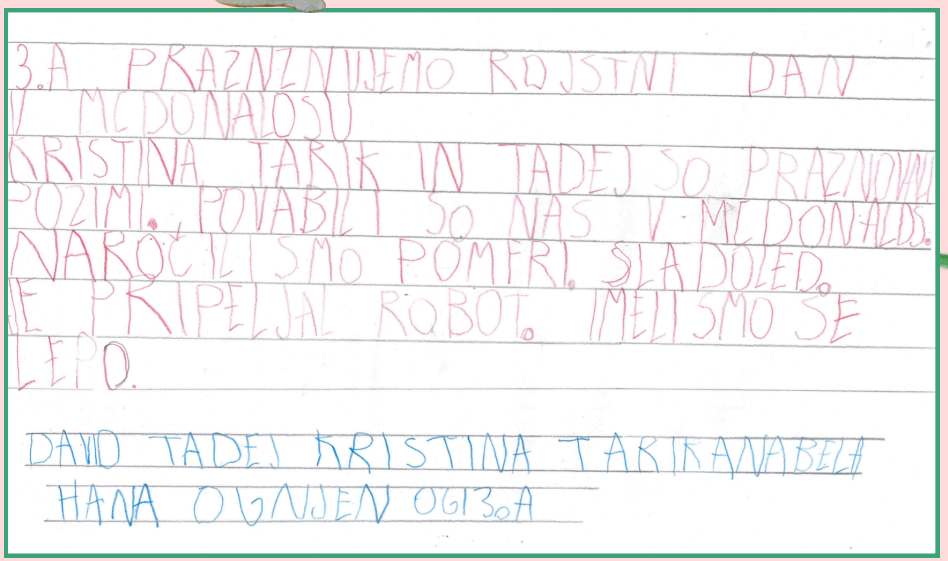

3.A PRAZNUJEMO ROJSTNI DAN
V MCDONALDSU
KRISTINA TARIK IN TADEJ SO PRAZNOVALI
POZIMI. POVABILI SO NAS V MCDONALDS.
NAROČILI SMO POMFRI, SLADOLED.
IN PRIPELJAL ROBOT. IMELI SMO SE
LEPO.

DAVID TADEJ KRISTINA TARIK ANABELA
HANA OLIVIJEN OGI 3.A







ZAJTRK STRANIŠČE MORJE KOSILO







MORJE X2 FLAŠKA VODE SLADOLED VEČERJA











PLES TUŠ UMITI ZOBJE







SPAT





urnik

Petar Predavski

12.9.2023

DAN RAZLIČNIH NOGAVIC

UČENCI INKLUZIVNEGA ODDELKA NA ŠOLI VIDE PREGARC SMO SKUPAJ Z NOVIMI PRIJATELJI OBELEŽILI DAN DOWNOVEGA SINDROMA.







OB BRANJU ZGODBICE ELMAR SMO RAZMIŠLJALI O RAZNOLIKOSTI. BARVALI SMO PISANE NOGAVIČKE. PODRUŽILI SMO SE OB DRUŽABNIH IGRAH IN PLESU V RAZLIČNIH NOGAVICAH.









RADI IMAMO ŽOGE





RADI IMAMO ŽOGE

V NAŠEM RAZREDU SE Z ŽOGAMI RADI IGRAMO. RUMENO ŽOGO SI PODAJAMO. KALIN. POSIRA MALE ŽOGE V VEDRO. AIDA KOTALI ŽOGE PO MIZI.

V TELOVADNICI PA TELOVADIMO Z VELIKIMI ŽOGAMI. JIH NOSIMO, SKAČEMO HOP HOP, KOTALIMO IN SI JIH PODAJAMO. KOŠARKARSKE ŽOGE MEČEMO NA KOŠ.

VČASIH PA IGRAMO NOGOMET IN ŽOGO BRCAMO V GOL.

ŽOGE SO MALE, ALI VELIKE. BARVNE IN PISANE. RADI SE Z NJIMI IGRAMO.

AIDA KAHRIMANOVIĆ 2.B

















1.A V BESEDI IN SLIKI









Mi skupina prva smo,
radi se z vsemi družimo.

Radi srček svoj poslušamo,
za Valentinovo pa sladkega spečemo.
Spomladi sejemo, sadimo,
traktor z veseljem vozimo.

V kuhinji se dobro znajdemo,
vsem vam pa lepe pozdrave pošiljamo.



PRVAKI ROČNIH DEL IN GLASBE

JARŠKE DEKLICE
PODARJENE GOSTOM
OD BEOGRADA, DVNAJA.....
SINGAPURJA G.B SANJA







NAŠ UMETNIK ADRIJAN
BRAVOOO! PONOSNI ŠOŠOLCI
G.B




PUST V 1.B




















UTRINKI V SLIKAH



NATAŠA



VANJA



HANA



ĐORĐE



LUKA



JAKA



TIM



TEJA



IZDELAVA LESENE VAZE



KUHANJE MARMELADE



6.A



KO LUČKE ZAŽARIJO

NOČ V ŠOLI






V 1.E SMO BILI ZELO POGUMNI. ENO NOČ SMO PRESPALI V ŠOLI. Z NAMI SO PRESPALI TUDI PRIJATELJI IZ 1.D.



IMELI SMO SE ODLIČNO!



ZVEČER SMO ŠLI V CENTER MESTA. OGLEDALI SMO SI LUČKE IN PILI KAKAV.

BODI UMETNIK



TO JE MIRON.

NARISAL JE AVTOPORTRET Z NASLOVOM "MOJ BARVITI SVET".

LIKOVNO IN OBLIKOVNO SNOVANJE V 4C

Učenci v oddelku 4C se zelo radi likovno in oblikovno izražajo. Motive prilagajamo učnim vsebinam in interesom. Spoznavali smo različne tehnike risanja, najraje pa imamo akvarel in tehniko risbe s svinčnikom. Tako smo potovali v vesolje, v Afriko k kralju živali, v februarju obiskali Prešernove v Vrbi in se ukvarjali s staro obrtjo izdelave panjskih končnic.



Doroteja Dragan Štimec



Velik format: mentor. Prva vrsta od leve proti desni: Doroteja Dragar Štimac, Lan Potočnik, Elvin Silahič ob asistenci. Druga vrsta od leve proti desni: Belmin Mahmutović, Aljaž Klinar, Nadja Porčić



Skupinska risba 4c



Od leve proti desni: Prikaz tehnike, Lan Potočnik, Doroteja Štimac Dragar, Elvin Silahič

UDELEŽBA NA NATEČAJU VSESLOVENSKEGA DNEVA HABITATA 2023

»TRG: PROSTOR DOGAJANJA?«

Učenci in učenke 4. c so pod mentorstvom Damjana Kojzeka izdelali natečajni predlog v obliki makete.

Žirija je predlogu podelila posebno priznanje, saj je v predstavljeni ideji prepoznala zelo neposredno in oblikovno razumljivo idejo, kako predstaviti arhetip trga. Pri tem so uporabili različne likovne tehnike: kolaž, risbo, 3D-elemente. V predlogu so upoštevali želje in potrebe uporabnikov trga vseh starostnih skupin in jih ustrezno prestavili.







Podelitve smo se udeležili 24. 11. 2023. Podelila nam jo je predsednica RS dr. Nataša Pirc Musar.

HVALA VAM, DOBRI LJUDJE!

Si lahko v prvi vrsti
stopiš le korak naprej
do kamor sežejo ti prsti
in čim bolj naglas povej.

Kdo ne ljubi božičnega časa, priložnosti za ustvarjanje spominov z družino in prijatelji. To predpraznično vzdušje smo strokovne delavke OVI Jarše usmerile v pogovore o dajanju drugim in hvaležnosti.

Stopiš ven iz te sredine
stopiš sam korak naprej
iz množine do vsebine
in čim bolj naglas povej.

Ideja Obratnega adventnega koledarja je bila kot nalašč za to, da smo otroke podučili o skrbi za nemočne in pomembnosti vračanja skupnosti. Povabile smo starše in sodelavce, da v času od ponedeljka 11.12.2023 do petka 22.12.2023 vsak dan nekaj podarijo in tako nekomu polepšajo dan z majhno pozornostjo.







Koledar smo obesile na hodnik v pritličju in zraven postavile škatlo, kamor so lahko odlagali živilske (konzervirano, suho hrano-torej nekaj kar se ne pokvari) in neživilske izdelke.

Še mal više, še mal dlje,
stopi pred vse, nej kriči srce
roke više od neba, da objameš pol sveta ,
ker če daš, nekdo ima.

Si lahko v prvi vrsti
stopi tam je več idej
do kamor sežejo ti prsti
in čim bolj naglas povej.

Škatle z najrazličnejšimi izdelki so se hitro polnile, zadnji dan smo vse zbrano razvrstile v 17 škatel in jih podelile pomoči potrebnim družinam naših učencev.

Stopi ven iz leporečja
stopi sam korak naprej
strgaj nitko iz povprečja
in čim bolj naglas povej.

Neverjetna podpora in nesebičen odziv na akcijo Obratni adventni koledar, s katerim smo pomagali družinam na naši šoli, sta nas močno ganila. Skupaj smo lahko podali roko pomoči tistim, ki jo najbolj potrebujejo in ustvarili učinek valovanja pozitivnosti in upanja.

Ker če daš, nekdo ima
nekdo ima
nekdo ima.

Osrečujoče je bilo videti, kako so naši učenci z aktivnim sodelovanjem v tej pobudi sprejemali vrednote empatije, prijaznosti in družbene odgovornosti.





Še mal više, še mal dlje,
stopi pred vse, nej kriči srce
roke više od neba, da objameš pol sveta,
ker če daš, nekdo ima.

Vaša podpora, nesebičnost, solidarnost in predanost ni le zadovoljila praktičnih potreb družin, ampak se je dotaknila tudi src tistih, ki so se morda počutili pozabljene ali spregledane.

Ker če daš, nekdo ima
nekdo ima
nekdo ima
nekdo ima.
(Hamo & tribute 2 love iz Prve vrste)

Privilegij je bilo sodelovati s starši in sodelavci, kot ste vi, ki razumete pravo bistvo izobraževanja – ne le akademsko rast, ampak razvoj sočutnih, odgovornih in čuječih posameznikov. Hvala vam dobri ljudje!

Mojca, Ajda, Manja, Barbara in Hasnija

IGRA Z VLOGAMI-OBISK PRI ZDRAVNIKU IN ZOBOZDRAVNIKU



V 4.A SKUPINI SMO IMELI POUČNE DELAVNICE , KJER SMO NA PRAKTIČNI NAČIN PREKO IGRE PRIKAZALI ZDRAVNIŠKI PREGLED. UČENCI SO NA USTVARJALEN IN SPROŠČUJOČ NAČIN PREMAGOVALI STRAH PRED OBISKOM PRI ZDRAVNIKU. UČENCI SO ZAIGRALI VLOGE ZDRAVNIKA IN BOLNIKA.



ŽIVI SEM V ROKO ZAPIČIL INJEKCIJO IN JI ODVZEL MALO KRVI ZA PREISKAVO V LABORATORIJU.

Žan

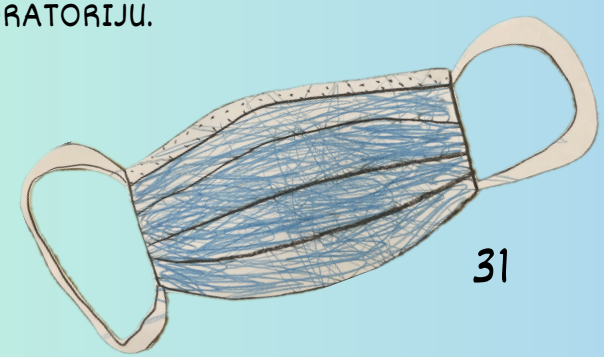



PAVLETU SEM S SLUŠALKO POSLUŠALA SRCE. PAVLE IMA SRCE NA LEVI STRANI.

Živa



MEDVEDU SEM NA OBRAZ NASTAVIL MASKO, PRITISKAL SEM NA BALON ZA OŽIVLJANJE.

Žan



UČITELJICI ANUŠKI SEM MERILA PRITISK. TRAK SEM MOČNO OVILA OKOLI ROKE IN STISKALA MERILEC.
Monika



UČITELJICA ANUŠKA SI JE POŠKODOVALA ROKO. S POVOJEM SEM JI POVIL ROKO.
Pavle



VREZAL SEM SE V ROKO. ŽIVA MI JE S POVOJEM POVILA ROKO.
Anej



PAVLETA SO BOLELA UŠESA. Z OTOSKOPOM SEM MU PREGLEDAL DESNO UHO.
Elmin





BIL SEM ZOBOZDRAVNIK. KRPAL SEM LUKNJICO NA ZOBU. IZDELAL SEM NOVO PLOMBO.
Anže

Članek sva pripravili učiteljici Anuška Kovač in Irena Roblek

PREPROSTE STVARI

Izdelajmo si sami.

Počnimo to, kar vsi zmoremo.



Uporabimo odpadni material.



Povezanost nas osreči. Vsakega po svoje.

Izdelajmo nekaj, kar bomo lahko uporabljali celo leto.

Pri zaposlitvi vztrajajmo več dni, tako postajamo spretnejši in uspešnejši.

Počnimo preproste stvari. Da lahko delamo počasi, na svoj način.

Izdelajmo skupen izdelek. Izdelek, kjer ima vsak pomembno vlogo. Izdelek, ki obudi spomine na naš skupno preživeti čas.

Postavimo izdelek v zgodbo, ki jo bomo lahko še večkrat pripovedovali.

Naslednjič z istim materialom ustvarjajmo nove vsebine, nove zgodbe.

Ko delo poznamo in obvladamo, smo sproščeni. Opazujemo sošolca, se mu nasmehnemo, mu kaj povemo, zapojemo pesem.





TRGANJE, MEČKANJE, STISKANJE v kroglice.



BARVANJE kroglic z gobico- RDEČA,BELA,MODRA



POMAKANJE v lepilo, IZSTISKANJE odvečne vode



SESTAVLJANJE grba



KONČNI IZDELEK - SLOVENSKA ZASTAVA

1.H



13.12.2023 SMO SI OGLEDALI DRŽAVNI ZBOR.



PREIZKUSILI SMO SE V JAVNEM NASTOPANJU.



POSLUŠALCI SO NAS ZBRANO GLEDALI IN POSLUŠALI.



OPAZOVALI SMO NOTRANJO OPREMO DRŽAVNEGA ZBORA.



POVEDALI SMO, KAKŠNE BRAVE JE SLOVENSKA ZASTAVA.



Z BALKONA SMO VIDELI VELIKO DVORANO, KJER SESTANKUJEJO POSLANCI.



S POMOČJO ZASLONA NA DOTIK SMO VIDELI ANIMIRANO USTAVO V STRIPU, KDO JE PREDSEDNIK DRŽAVNEGA ZBORA, KATERI POSLANCI SO V NJEM, KAKO DRŽAVNI ZBOR DELUJE IN ARHITEKTURNE POSEBNOSTI.



V MALI DVORANI SMO IMELI KRAJŠI SESTANEK TUDI MI.

ŠE VEDNO NA SONČNI STRANI JARŠ

1.D razred in 3. OPB



LETOS SMO NA SONČNI STRANI JARŠ ZELO UČNO RAZPOLOŽENI IN SE AKTIVNO UČIMO BRATI IN PISATI ČRKE. LE- TE SE UČIMO NA 100 IN 1 NAČIN. PREBEREMO ZGODBO, V KATERI POGOSTO NASTOPA POSAMEZNA ČRKA.





POKAŽEMO ZNAK ČRKE.



POZORNO POSLUŠAMO BESEDE, ALI JE V NJIH TA ČRKA, IN OPAZUJEMO PREDMETE, KI SE ZAČNO NA TO ČRKO. NA TABLO NA VELIKO NAPIŠEMO ČRKO, POTEM IZREŽEMO SLIČICE S PREDMETI IN JIH V ZVEZEK PRILEPIMO.

ČISTO NA KONCU PA TO ČRKO ŠE V NAŠ POSEBEN ZVEZEK PIŠEMO IN VADIMO IN PIŠEMO IN VADIMO,...





KADAR PA UČITELJICI ŽE NE VESTA VEČ, KAKO BI TO ČRKO ŠE VADILI, JO PA ŠE PRI LIKOVNI VZGOJI RIŠEMO IN BARVAMO, PRI DELOVNI VZGOJI IZREZUJEMO IN LEPIMO,





VTIKAMO ŽEBLJIČKE V OBLIKO, PRI GLASBENI VZGOJI PA JIH POSKUŠAMO ZAPETI.

PA KDO SE PO VSEM TEM NE BI NIČESAR NAUČIL?



P.S. DA PA NE BOMO SAMO MI PRIDNI, VAM TUKAJ DAJEMO LIST S ČRKO N ŠE ZA VAS.





OBZORNIK NAŠE DELAVNICE

















Za spomin objubim de
ti zaigram kako pesmico,
♫ ♩ ○ # 𝄞

Petar

KITARA

𝄞 ♫ ♩ ○ ♩# ♪

