

13662
320

ZAVOD SR SLOVENIJE ZA STATISTIKO

REZULTATI
RAZISKOVANJ

LETNI PREGLED CEN 1978

167.3	151.0	140.9	134.2	129.4	125.7	122.9	120.6	118.7	117.2	115.8	115.8
167.4	151.0	141.0	134.2	129.4	125.7	122.9	120.6	118.7	117.2	115.9	115.9
167.4	151.0	141.0	134.3	129.4	125.7	122.9	120.6	118.7	117.2	115.9	115.9
167.5	151.1	141.0	134.3	129.4	125.8	122.9	120.6	118.8	117.2	115.9	115.9
167.5	151.1	141.1	134.3	129.4	125.8	122.9	120.6	118.8	117.2	115.9	115.9
167.6	151.2	141.1	134.3	129.5	125.8	122.9	120.7	118.8	117.2	115.9	115.9
167.7	151.2	141.1	134.3	129.5	125.8	123.0	120.7	118.8	117.2	115.9	115.9
167.7	151.2	141.2	134.4	129.5	125.8	123.0	120.7	118.8	117.2	115.9	115.9
167.8	151.3	141.2	134.4	129.5	125.9	123.0	120.7	118.8	117.3	115.9	115.9
167.8	151.3	141.2	134.4	129.5	125.9	123.0	120.7	118.8	117.3	115.9	115.9
167.9	151.3	141.2	134.4	129.6	125.9	123.0	120.7	118.8	117.3	115.9	115.9
167.9	151.4	141.3	134.5	129.6	125.9	123.0	120.7	118.8	117.3	115.9	115.9
168.0											
168.0											
168.0											
168.0											



**REZULTATI
RAZISKOVANJ**

LETNI PREGLED CEN 1978

Barbara TOMŠIČ, dipl. ing.,
Milena KRATOCHWILL, dipl. ing.,
Tatjana ŠTEBEJ, dipl. ing. in
Cvetka SIMČIČ, samostojne svetovalke
za statistiko cen

št. 143

LJUBLJANA, AVGUST 1979

REZULTATI RAZISKOVANJ

1. Zaposleni v družbenem sektorju 1974, str. 36
2. Letni pregled odkupa 1974, str. 66
3. Letni pregled obrti 1974, str. 38
4. Letni pregled cen 1974, str. 31
5. Demografski rajoni SRS s historiatom razvoja teritorialnega območja z osnovnimi podatki iz popisov prebivalstva po osvoboditvi, str. 129
6. Letni pregled industrije 1974, str. 132
7. Študenti visokošolskih zavodov 1974-76, str. 76
8. Anketa o zasebnih kmečkih gospodarstvih 1971-74, str. 35
9. Direktorji v organizacijah združenega dela v gospodarski in družbeni dejavnosti 1975, str. 33
10. Letni pregled komunalne dejavnosti 1973, str. 30
11. Letni pregled kmetijstva 1974, str. 44
12. Kulturno-umetniška in znanstvena dejavnost 1974, str. 42
13. Letni pregled gradbeništva 1969, str. 47
14. Osební dohodki zaposlenih v družbenem sektorju 1974, str. 54
15. Letni pregled gradbeništva 1970, str. 49
16. Dohodki in izdatki organizacij združenega dela negospodarskih organizacij 1974, str. 65
17. Letni pregled gradbeništva 1971, str. 50
18. Letni pregled gradbeništva 1972, str. 53
19. Letni pregled gradbeništva 1973, str. 48
20. Družbeni produkt in narodni dohodek v letu 1974, str. 48
21. Kulturno-umetniška in prosvetna dejavnost 1974/76, str. 34
22. Seznam osnovnih in srednjih šol ter višjih in visokih šol na začetku šolskega leta 1975/76, str. 118
23. Zaposleni v družbenem in zasebnem sektorju ter fluktuacija zaposlenih 1974/75, str. 30
24. Vzgojnovarstveni zavodi v letu 1974/75 in socialni zavodi s seznamom poročevalskih enot v letu 1974, str. 83
25. Sestava organov in dejavnosti skupščin občin v letu 1975, str. 35
26. Investicije 1974, družbeni in zasebni sektor, str. 46
27. Naravno gibanje prebivalstva SRS v letu 1973, str. 84
28. Osební dohodki po poklicih v letu 1974, str. 68
29. Prebivalstvo SRS 1970-76, str. 35
30. Osnovne šole na začetku šolskega leta 1975/76 po krajevnih skupnostih, str. 41
31. Telesna kultura 1974, str. 53
32. Letni pregled cen 1975, str. 50
33. Letni pregled odkupa 1975, str. 74
34. Periodični finančni računi 1974-1975, str. 35
35. Letni pregled industrije 1975, str. 141
36. Seltvena gibanje prebivalstva v SR Sloveniji 1971-1975, str. 29
37. Osnovne in srednje šole na koncu šolskega leta 1974-1975 in začetku šolskega leta 1975-1976, str. 89
38. Organizacije in skupnosti v gospodarstvu in negospodarstvu v SR Sloveniji, str. 272
39. Kazenska sodna statistika 1975, str. 142
40. Poraba reprodukcijskega materiala in prodaja po republikah v letu 1972, str. 40
41. Letni pregled obrti 1975, str. 41
42. Letni pregled kmetijstva 1975, str. 43
43. Študenti visokošolskih zavodov 1975-76, str. 71
44. Sestava in dejavnosti krajevnih skupnosti 1974-1975, str. 69
45. Letni pregled gradbeništva 1974, str. 70
46. Dohodki in izdatki organizacij združenega dela negospodarskih dejavnosti 1975, str. 42
47. Osební dohodki zaposlenih v družbenem sektorju 1975, str. 59
48. Samoupravne interesne skupnosti 1975, str. 32
49. Kulturno-umetniška in znanstvena dejavnost 1975, str. 57
50. Industrijska organizacije in industrijski proizvodi 1975, str. 198
51. Letni pregled gozdarstva 1975, str. 38
52. Letni pregled prometa 1969, str. 102
53. Letni pregled trgovine 1975, str. 86
54. Letni pregled gostinstva 1972, str. 53
55. Vzgojnovarstveni zavodi v šolskem letu 1975-1976, str. 61
56. Letni pregled prometa 1970, str. 101
57. Letni pregled prometa 1971, str. 99
58. Osnovne šole na začetku šolskega leta 1976-77 po krajevnih skupnostih, str. 41
59. Seznam šol s splošnimi podatki na začetku šolskega leta 1976-77, str. 104
60. Kulturno-umetniška in prometna dejavnost 1975-76, str. 34
61. Anketa o zasebnih kmečkih gospodarstvih 1975, str. 28
62. Telesna kultura, šport in rekreacija v letu 1975, str. 53
63. Letni pregled prometa 1972, str. 100
64. Letni pregled prometa 1973, str. 104
65. Sestava in dejavnost krajevnih skupnosti 1975-1976, str. 90
66. Družbena prehrana v letu 1976, str. 100
67. Pregled sprememb v potrošnji po anketah v letih 1963, 1968 in 1973 v Sloveniji, str. 100
68. Osnovne in srednje šole na začetku šolskega leta 1975-76 in začetku 1976-77, str. 80
69. Zaposleni v družbenem sektorju 1974, str. 44
70. Letni pregled prometa 1974, str. 106
71. Družbeni produkt in narodni dohodek v letu 1975, str. 48
72. Letni pregled prometa 1975, str. 84
73. Investicije 1975 (družbeni in zasebni sektor), str. 51
74. Letni pregled cen 1976, str. 54
75. Naravno gibanje prebivalstva SR Slovenije 1974, str. 100
76. Osební dohodki delavcev v združenem delu 1976, str. 65
77. Letni pregled industrije 1976, str. 106
78. Letni pregled odkupa 1976, str. 42
79. Osební dohodki po poklicih 1976, str. 77
80. Študenti 1976/77 in diplomanti 1976, str. 78
81. Letni pregled prometa 1976, str. 78
82. Kazenska sodna statistika 1976, str. 123
83. Letni pregled gozdarstva 1976, str. 40
84. Letni pregled trgovine 1976, str. 84
85. Letni pregled kmetijstva 1976, str. 44
86. Vzgojnovarstveni zavodi v šolskem letu 1976/77 in socialni zavodi v letu 1976 s seznamom poročevalskih enot, str. 81
87. Popis učiteljev 1976, str. 81
88. Kulturno-umetniška in znanstveno-raziskovalna dejavnost 1976, str. 46
89. Naravno gibanje prebivalstva SR Slovenije 1975, str. 102
90. Anketa o zasebnih kmečkih gospodarstvih 1976, str. 34
91. Osnovne šole na začetku šolskega leta 1977/78 po krajevnih skupnostih, str. 41
92. Družbeni proizvod in narodni dohodek v letu 1976, str. 78
93. Seznam šol s splošnimi podatki za začetek šolskega leta 1977/78, str. 113
94. Družbena prehrana 1977, str. 41
95. Osební dohodki po poklicih 1976, str. 65
96. Osnovne in srednje šole na koncu šolskega leta 1976/77 in začetku 1977/78, str. 75
97. Letni pregled gozdarstva 1977, str. 40
98. Telesna vzgoja, šport in rekreacija v letu 1976, str. 49
99. Kulturno-umetniška in prosvetna dejavnost 1975/76 in 1976/77, str. 51
100. Investicije 1976, str. 68
101. Sestava in dejavnost krajevnih skupnosti 1976-1977, str. 75
102. Osební dohodki delavcev v združenem delu 1977, str. 69
103. Letni pregled industrije 1977, str. 175
104. Letni pregled cen 1977, str. 60
105. Študenti 1977-1978 in diplomanti 1977, str. 77
106. Letni pregled kmetijstva 1977, str. 44
107. Letni pregled prometa 1977, str. 77
108. Industrijske organizacije 1965-1976 in proizvodi 1976, str. 212
109. Letni pregled gostinstva 1975, str. 66
110. Samoupravne interesne skupnosti 1977, str. 40
111. Popis zaposlenih delavcev 31.12.1976, str. 74
112. Popis zaposlenih delavcev 31.12.1976 - Zaposleni delavci v združenem delu v SR Sloveniji in v tujini ter po občinah SR Slovenije, str. 43
113. Vzgojnovarstveno organizacije v šolskem letu 1977/78 s seznamom poročevalskih enot, str. 81
114. Letni pregled trgovine 1977, str. 85
115. Letni pregled odkupa 1977, str. 68
116. Volitve 1978, str. 79
117. Letni pregled obrti, str. 36
118. Kazenska sodna statistika 1977, str. 80
119. Desezonirane časovne vrste SR Slovenije, str. 181
120. Kulturno-umetniška in znanstveno-raziskovalna dejavnost 1975-1977, str. 91
121. Družbeni proizvod in narodni dohodek v SR Sloveniji 1977, str. 78
122. Naravno gibanje prebivalstva SR Slovenije 1976, str. 80
123. Popis zaposlenih 31.12.1976, osební dohodki delavcev v združenem delu po področjih dejavnosti v SRS, str. 70
124. Družbena prehrana 1978, str. 40
125. Popis zaposlenih delavcev 31.12.1976, osební dohodki delavcev v združenem delu po občinah v SR Sloveniji, str. 42
126. Letni pregled gostinstva 1974, str. 55
127. Letni pregled gostinstva 1975, str. 54
128. Rezultati popisa namestitvenih zmogljivosti v SR Sloveniji 31. avgusta 1977, str. 50
129. Letni pregled turizma 1973 - 1976, str. 325
130. Seznam šol s splošnimi podatki ob začetku šolskega leta 1976/79, str. 115
131. Popis zaposlenih delavcev 31.12.1976. Zaposleni delavci v združenem delu v SR Sloveniji po skupinah poklicev in področjih dejavnosti str. 80
132. Prihodki in odhodki organizacij združenega dela negospodarskih dejavnosti 1976-1977, str. 51
133. Letni pregled gradbeništva 1975, str. 79
134. Letni pregled gradbeništva 1976, str. 79
135. Telesna vzgoja, šport in športna rekreacija 1977
136. Kulturno-umetniška in prosvetna dejavnost 1977/78, str. 32
137. Popis zaposlenih delavcev 31. 12. 1976. Osební dohodki delavcev v združenem delu po skupinah poklicev in področjih dejavnosti v SR Sloveniji, str. 67
138. Letni pregled gozdarstva 1978, str. 38
139. Letni pregled gostinstva 1977, str. 62
140. Osební dohodki po poklicih v letu 1977, str. 77
141. Anketa o zasebnih kmečkih gospodarstvih 1977, str. 32
142. Komunalne dejavnosti 1974, str. 32

U V O D

"Rezultati raziskovanj" (RR) so temeljna edicija Zavoda SR Slovenije za statistiko, ki celovito prikazuje rezultate posameznega ali skupine sorodnih raziskovanj. V preteklosti so zvezki s takšno ali podobno vsebino izhajali pod različnimi imeni: "Statistična dokumentacija", "Statistično poročilo", "Interna publikacija", "Statistično gradivo" ter od 1975 naprej s sedanjim imenom, z zaporednim oštevilčenjem zvezkov.

Vsak zvezek "RR" vsebuje najpomembnejša pojasnila, kratek komentar, tabelarne pregledne in obrazce za statistična raziskovanja. Tako dobijo uporabniki čimbolj zaokroženo podobo o rezultatih in o raziskovanju samem.

V tej publikaciji objavlja Zavod SR Slovenije za statistiko indeksa cen in letne poprečne cene za leto 1978.

Serije indeksov cen na drobno, cen industrijskih izdelkov pri proizvajalcu, cen gostinskih storitev in indeksov cen življenjskih potrebščin so objavljene po letih od 1952 do 1978. Serija indeksov cen na debelo pa od 1958 do 1977.

Razen indeksov cen na drobno, ki so objavljeni tudi po krajih (Koper, Ljubljana, Maribor, Novo mesto), so ostali indeksi objavljeni le za SR Slovenijo kot celoto.

Letne poprečne cene na drobno in letne poprečne cene na debelo so navedene za SR Slovenijo in po krajih. Poprečne letne cene gostinskih storitev pa so prikazane tudi za posamezne kategorije gostinskih objektov (hoteli, restavracije).


V tem pregledu so prikazane še poprečne letne odkupne cene kmetijskega blaga v letu 1977 in cene zdravstvenih storitev 1973-1978. Poprečne letne nabavne cene reprodukcijskega materiala, sredstev za delo in storitev v kmetijstvu so objavljene po letih 1976, 1977 in 1978, za leto 1978 tudi po posameznih četrtletjih.

Med statističnimi publikacijami so "Rezultati raziskovanj" s podrobnim prikazom podatkov za uporabnike najbolj izčrpen vir informacij iz posameznih področij statistike.

Ljubljana, avgust 1979

Direktor
Franta Komel

STATISTIČNA ZNAMENJA

-	ni pojava
...	ni podatka
0	podatek je manjši od 0,5 dane merske enote
0,0	podatek je manjši od 0,05 dane merske enote
\bar{x}	poprečje
!)	označba za opombo pod tabelo ali pod črto
()	začasen (nepopoln), nezadostno preverjen ali ocenjen podatek
X	spremenjena kvaliteta
*	popravljen podatek
	zajeto s podatkom v smeri puščice

V S E B I N A

	Stran
POJASNILA	7
KOMENTAR	8
TABELE	
1. Indeksi cen in življenjskih stroškov	15
2. Indeksi cen na drobno in cen življenjskih potrebščin (življenjskih stroškov) 1978 po republikah	15
3. Indeksi cen na drobno po letih	16
4. Indeksi cen na drobno 1978	18
5. Indeksi cen na drobno v 4 mestih 1978	20
6. Poprečne letne cene na drobno v SR Sloveniji in v 4 mestih v letu 1978	21
7. Indeksi cen življenjskih potrebščin	27
8. Indeksi cen življenjskih potrebščin 1978	28
9. Indeksi cen gostinskih storitev	29
10. Indeksi cen gostinskih storitev 1978	30
11. Poprečne cene gostinskih storitev po posameznih kategorijah gostinskih objektov 1978	31
12. Indeksi cen industrijskih izdelkov pri proizvajalcu	38
13. Indeksi cen industrijskih izdelkov pri proizvajalcu v letu 1978	40
14. Poprečne prodajne cene industrijskih proizvodov pri proizvajalcih 1978	47
15. Poprečne odkupne cene kmetijskega blaga 1978	49
16. Indeksi prodajnih cen v trgovini na debelo	51
17. Indeksi prodajnih cen v trgovini na debelo 1978	52
18. Poprečne letne prodajne cene industrijskih predmetov v trgovini na debelo v nekaterih večjih krajih 1978	54
19. Poprečne cene oskrbnega dne v bolnišnicah in klinikah v SR Sloveniji po krajih	58
20. Poprečne cene pregleda brez storitev v kliničnih in bolniških ambulantah v SR Sloveniji po krajih	58
21. Poprečne cene pregleda v ambulantno dispanzerskih službah in zdravstvenih domovih v SR Sloveniji po krajih	58
22. Nabavne cene reprodukcijskega materiala, sredstev za delo in storitev v kmetijstvu 1976-1978	59



CENE NA DROBNO

Cene na drobno industrijskih in kmetijskih proizvodov ter storitev opazujejo opazovalci cen v stalno določenih krajih: v Kopru, Ljubljani, Mariboru in Novem mestu. Cene industrijskih proizvodov se opazujejo enkrat mesečno v petih trgovskih organizacijah združenega dela, ki imajo v izbranih krajih največji promet. Cene kmetijskih pridelkov se opazujejo dvakrat mesečno, prvi in tretji teden v petih trgovskih organizacijah združenega dela in na tržnici. Cene storitev se opazujejo enkrat mesečno, pri tem cene obrtnih storitev v treh organizacijah združenega dela in pri petih obrtnikih samostojnega osebnega dela.

Poprečne mesečne cene posameznih artiklov za mesta, v katerih se cene opazujejo, so izračunane z navadno aritmetično sredino. Poprečne mesečne cene za republiko pa so izračunane s ponderirano aritmetično sredino iz poprečnih mesečnih cen posameznih mest. Kot ponderji služijo letno prodane količine posameznih artiklov in storitev.

Poprečne letne cene industrijskih proizvodov in storitev so izračunane z navadno aritmetično sredino iz mesečnih cen. Poprečne letne cene kmetijskih pridelkov pa so ponderirane po mescih. Kot ponderji služijo prodane količine posameznih pridelkov v posameznih mescih.

Indeksi cen na drobno so ponderirani s strukturo vrednosti prometa oziroma storitev.

Cene v trgovini na drobno se opazuje v štirih izbranih krajih za 37 kmetijskih pridelkov, 223 industrijskih izdelkov in 51 vrst storitev.

Cena na drobno je cena, po kateri trgovina na drobno, kmetijski proizvajalci in obrtniki samostojnega osebnega dela prodajajo svoje izdelke in zaračunavajo storitve potrošnikom. To so z drugo besedo cene, po katerih potrošniki plačujejo predmete široke potrošnje in storitve. Opazujejo se najpogostejše cene, tj. cene, po katerih se v opazovanem obdobju na izbranem prodajnem mestu proda največje količine določenega predmeta.

ŽIVLJENJSKE POTREBŠČINE

Indeksi cen življenjskih potrebščin se oblikujejo na osnovi

- a) posebne liste najvažnejših predmetov in storitev osebne porabe. Podlaga za sestavo liste in določitev ponderacijskih faktorjev so podatki iz ankete o družinskih proračunih štiričlanskih delavskih družin,
- b) poprečnih cen na drobno predmetov in storitev, oziroma njihovih individualnih indeksov cen,
- c) formule določene za izračunavanje indeksov cen.

Predmeti in storitve, ki jih lista zajema, so razvrščeni v tri glavne skupine:

po času porabe, na blago in storitve ter po namenu. V skupino po času porabe razvrščamo mesečne, letne in

večletne stroške. K mesečnim življenjskim potrebščinam prištevamo storitve in predmete, ki se nabavljajo dnevno ali pogostokrat med mescem. V to skupino so vključeni živež, tobak in pijače, najemnina, razsvetljava predmeti za higieno, del stroškov za storitve in kulturne potrebe. V letne življenjske potrebščine prištevamo obleko in obutev, kurjavo ter del storitev. V večletne življenjske potrebščine pa prištevamo ves nakup predmetov, namenjenih za večletno porabo, kot npr. stanovanjska oprema, radijski sprejemniki, televizorji, prevozna sredstva in del storitev (pleskanje stanovanjskih prostorov). Pri drugi razvrstitvi stroškov imamo dve skupini "blago" in "storitve". V skupino "storitve" so vključene vse vrste storitev: najemnina, obrtne, komunalne, kulturne in PTT storitve. Po namenu porabe so predmeti in storitve razvrščeni v devet skupin.

Indeks cen življenjskih potrebščin je posebne vrste indeks cen na drobno za predmete in storitve osebne porabe po določeni strukturi porabe. Ta indeks ne kaže sprememb stvarne ravni in strukture življenjskih stroškov, kar zasledujemo s posebnimi anketami.

CENE GOSTINSKIH STORITEV

Cene gostinskih storitev: cene hrane, pijač in prenočišč spremljajo opazovalci cen v štirih krajih enkrat mesečno v izbranih gostinskih tozdih z največjim prometom. Poprečne mesečne republiške cene so tudi tukaj ponderirane s strukturo prodanih količin hrane in pijač oziroma s številom prenočišč v izbranih gostinskih obratih. Poprečne letne cene računamo z navadno aritmetično sredino mesečnih cen. Indeksi cen so ponderirani z vrednostjo prometa hrane, pijač in prenočišč v gostinstvu.

Cene gostinskih storitev spremlja statistika v 29 gostinskih tozdih v štirih izbranih krajih SR Slovenije. Lista gostinskih storitev zajema 63 vrst storitev.

Cena gostinskih storitev je cena, po kateri gostinski objekti (gostilne, hoteli in restavracije) zaračunavajo svoje storitve potrošnikom na podlagi jedilnega lista.

Cena prenočišča je cena, ki jo plačuje gost za enkratno prenočitev. Tu so zajeti tudi vsi ostali stroški, kar zadeva prenočišča: prijava-odjava, turistična taksa, ogrevanje sob. Turistična taksa in popust se posebej prikazujeta.

CENE INDUSTRIJSKIH IZDELKOV PRI PROIZVAJALCU

Cene industrijskih izdelkov pri proizvajalcu pošiljajo izbrane industrijske organizacije združenega dela mesečno za določene proizvode. Organizacije združenega dela so izbrane po svoji vlogi in pomenu v skupni proizvodnji. Za mesečno ceno proizvoda upoštevamo ceno proizvajalca, čigar proizvodnja določenega proizvoda je najpomembnejša. Poprečne letne cene so izračunane z navadno aritmetično sredino iz mesečnih

cen. Indeksi cen so ponderirani s strukturo vrednosti proizvodov, prodanih na domačem tržišču v enem letu.

Cene industrijskih izdelkov pri proizvajalcih spremlja statistika za okoli 800 industrijskih izdelkov v 200 izbranih industrijskih organizacijah združenega dela v SR Sloveniji.

Cena industrijskih izdelkov pri proizvajalcu je cena, po kateri organizacija združenega dela proda svoj izdelek v največjih količinah na domačem tržišču - franko, naloženo na vagon v kraju proizvajalca. V to ceno se odstotek rabata in popusti ne vključujejo.

ODKUPNE CENE KMETIJSKEGA BLAGA

Odkupne cene kmetijskega blaga so izračunane iz podatkov službe TRG-31. Odkupne cene, prikazane v tem gradivu, so cene, po katerih prodajajo zasebni proizvajalci svoje pridelke organizacijam združenega dela ali osebam samostojnega osebnega dela.

CENE NA DEBELO

Cene industrijskih izdelkov v trgovini na debelo snemajo opazovalci cen v stalno določenih krajih štirikrat letno, v januarju, aprilu, juliju in oktobru. Poprečne mesečne cene so ponderirane z letnimi prodanimi količinami v krajih, kjer jih spremljamo. Poprečne letne cene pa so računane z navadno aritmetično sredino iz mesečnih cen. Indeksi cen so ponderirani s strukturo skupne letne vrednosti prometa v trgovini na debelo.

Cene industrijskih izdelkov v trgovini na debelo se spremlja v štirih izbranih krajih v SR Sloveniji za približno 161 industrijskih izdelkov.

Prodajna cena industrijskih proizvodov v trgovini na debelo je fakturirana cena (franko, naloženo na vagon v kraju prodajalca), po kateri trgovina na debelo prodaja industrijske izdelke v opazovanem obdobju po odbitku rabata in popustov, ki jih odobri kupcu.

CENE ZDRAVSTVENIH STORITEV

Cene zdravstvenih storitev je zavod začel redno zbirati v prvi polovici leta 1970. Raziskava zajema:

1. poprečne cene oskrbnega dne (skupaj in posebej za penzijski in medicinski del ter zdravila) na internem, otroškem, infekcijskem, nevropsihiatričnem, kirurškem, porodniško-ginekološkem in otorinolaringološkem oddelku izbranih klinik oz. bolnišnic,
2. poprečne cene pregleda (brez drugih storitev) v specialističnih ambulantah teh bolnišnic oz. klinik.
3. poprečne cene pregleda v ambulantno-dispanzerskih službah in zdravstvenih domovih.

NABAVNE CENE REPRODUKCIJSKEGA MATERIALA, SREDSTEV ZA DELO IN STORITEV V KMETIJSTVU

Podatke o poprečnih nabavnih cenah reprodukcijskega

materiala, sredstev za delo in storitev v kmetijstvu zbiramo od leta 1973 dalje na obrazcih C-52, četrtletno.

V letu 1973 so bile s tem statističnim raziskovanjem zajete vse kmetijske poročevalske enote, od leta 1974 pa se določa reprezentativen vzorec, ki je leta 1975 zajemal 60, leta 1976, 1977 63 enot, leta 1978 pa 74 enot.

Iz podatkov o nabavljenih vrednostih in količinah reprodukcijskega materiala, sredstev za delo in storitev se izračunajo trimesečne in letne poprečne cene. Poprečne cene so izračunane s ponderirano aritmetično sredino. Kot ponderji služijo kupljene količine reprodukcijskega materiala, sredstev za delo in storitev v kmetijstvu v posameznih organizacijah.

Vrednost kupljenih proizvodov je vrednost kupljenih proizvodov po nabavnih cenah - franko kupčevo skladišče, le da se v vrednost proizvoda vštejejo tudi stroški za prevoz blaga, odbije pa se rabat (popust), če ga prodajalec odobri kupcu.

Količine kupljenih proizvodov so tiste količine, ki so bile v četrtletju, za katero se sestavlja poročilo, kupljene drugod. Vključene so tudi količine, kupljene po tržnih cenah od lastnih tozdov, izključene pa količine, kupljene po internih cenah, različnih od tržnih cen. Za kmetijske stroje se prikaže le nakup novih strojev.

Plačane storitve so kmetijske storitve, kupljene izven svojega tozda ali ozda. Sem spadajo tudi storitve, ki so jih opravili tozdi, če je vrednost storitve obračunana po tržnih cenah.

Podatki o cenah so objavljeni v naslednjih publikacijah: Za leto 1960 v Letnem pregledu cen 1960, za leto 1962 v Statističnem gradivu št. 12/1963, za leto 1963 v št. 12/1964, za leto 1964 v št. 7/1965, za leto 1965 v št. 16/1966, za leto 1966 in 1967 v št. 11/1968, za leto 1968 in 1969 v št. 13/1970, za leto 1970 v št. 19/1971, za leto 1971 v št. 4/1973, za leto 1972 v št. 27/1973, za leto 1973 v št. 18/74, za leto 1974 v št. 4/1976, za leto 1975 v št. 32/1976, za leto 1976 v št. 74/1977, za leto 1977 v št. 104/1978

Cene za posamezne predmete po krajih, v katerih jih opazujemo, pa so objavljene v naslednjih zvezkih Statističnih podatkov po občinah: I/1957, I/1959, II/1960, II/1961, II/1962, II/1963, VII/1964, III/1965, IV/1966, VI/1967, II/1968, XII/1969, III/1970, IV/1971, V/1972, IX/1973, VII/1974, VII/1975, IX/1975, X/1976, XII/1977.

K O M E N T A R

CENE NA DROBNO

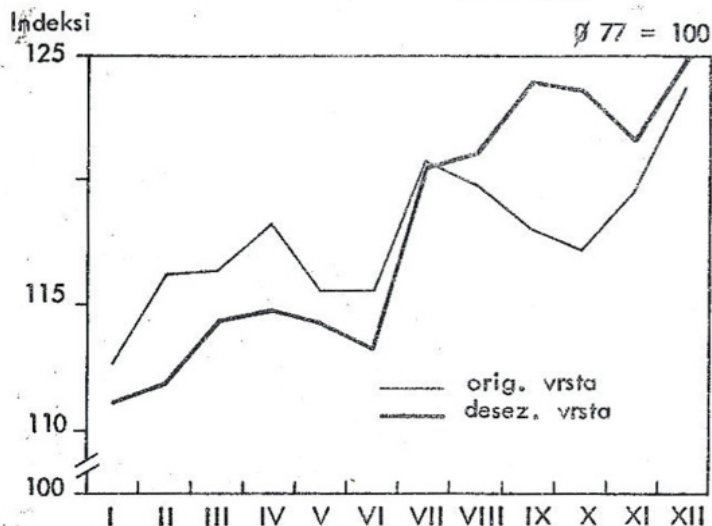
Dogovor o izvajanju politike cen proizvodov in storitev iz pristojnosti republike in občin v letu 1978 (Ur. list SRS št. 6/78) predvideva, da bo rast cen proizvodov in storitev iz republiške in občinske pristojnosti v letu 1978 na vseh področjih nižja od dosežene rasti v letu 1977.

Cene v decembru 1978 v primerjavi s cenami v de-

- cemburu 1977 naj ne bi bile višje:
- v prodaji na drobno za več kot 12%
 - pri storitvah za več kot 11%.

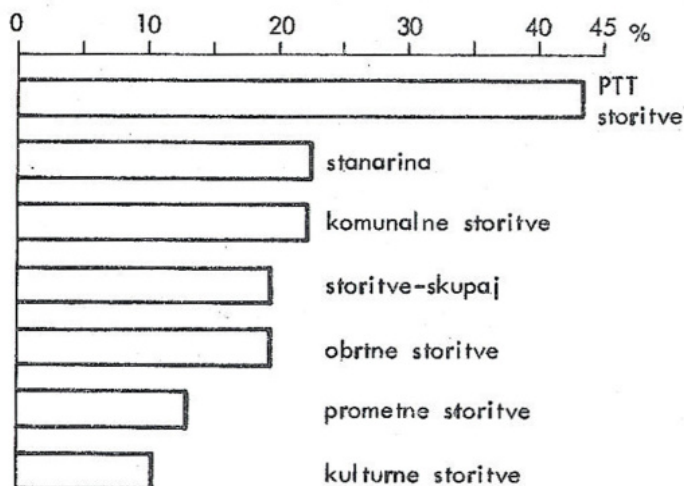
Od decembra 1977 do decembra 1978 pa so cene v trgovini na drobno skupaj narasle za 18,2%, in sicer cene industrijskih izdelkov za 18,1%, cene kmetijskih proizvodov za 18,5% in cene storitev za 20,3%.

Slika 1. Gibanje indeksov cen kmetijskih proizvodov po mescih v letu 1978 (originalna in sezonnirana vrsta)



Visok porast cen na drobno v letu 1978 so povzročile visoke cene kmetijskih proizvodov, ki so bile višje za 17,8% v primerjavi z letom 1977 (\bar{x} 1978/ \bar{x} 1977). Pri kmetijskih proizvodih beležimo v letu 1978 visoke cene sezonskih vrtnin (povečanje za 143,1%) in sezonskega sadja (povečanje za 35,3%) v primerjavi s predhodnim letom. Gibanje indeksov cen kmetijskih proizvodov v letu 1978 po mescih nam prikaže slika 1, iz katerega je razvidno, da cene kmetijskih proizvodov naraščajo zlasti v začetku leta, nato se umirijo, v juliju pa opazamo znaten skok cen zaradi višjih cen sezonskega sadja in sezonskih vrtnin, v naslednjih mescih pa cene spet padajo, ponoven skok je viden v novembru in decembru, kar je razumljivo zaradi slabše založenosti trga v teh mescih.

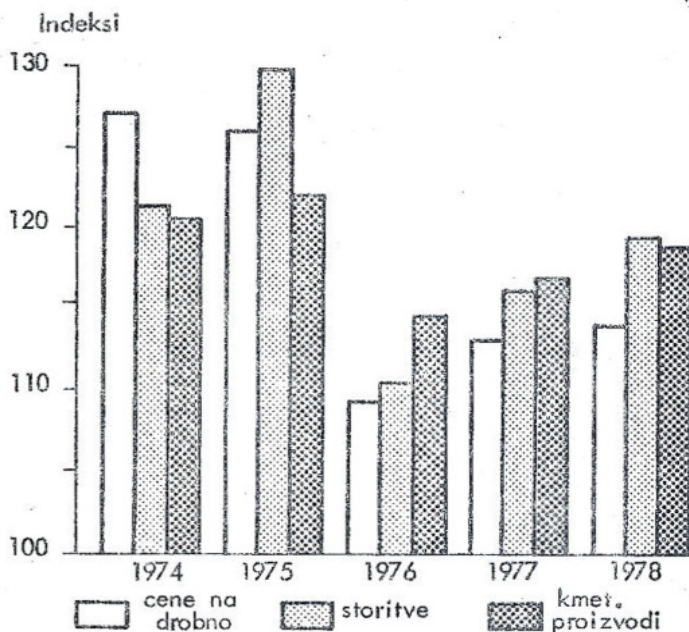
Slika 2. Stopnje rasti cen storitev v letu 1978



Na porast cen na drobno v letu 1978 so vplivale tudi cene storitev, kar je razvidno iz slike 2, ki prikazuje stopnje rasti storitev. Najvišjo stopnjo rasti cen storitev beležimo pri PTT storitvah (v maju so se podražile znamke za pismo, dopisnice, julija mesca pa se je dvignila cena za telefonski impulz). Najnižjo stopnjo rasti cen pa beležimo pri prometnih in kulturnih storitvah.

Cene industrijskih neživilskih izdelkov so porasle v letu 1978 za 12,7%. K temu porastu so prispevale cene posameznih skupin teh izdelkov. Cene tekstilnih izdelkov so bile višje za 14,0%, od tega največ cene bombažnih tkanin (13,0%), sledijo cene svilenih tkanin (12,4%) in volnenih tkanin (7,5%). Cene gradbenega materiala so bile višje za 11,6%, tekočega goriva in maziva za 12,5%, prometnih sredstev za 10,0%, poljedelskega orodja za 7,1%, higienskih in čistilnih sredstev za 10,4%, šolskih in pisarniških potrebščin za 7,3%, umetnih gnojil za 1,4%.

Slika 3. Verižni indeksi cen na drobno, kmetijskih proizvodov in storitev nekaj let nazaj (predhodno leto = 100)



Slika 3 nam kaže verižne indekse cen na drobno skupaj, cen kmetijskih proizvodov in cen storitev nekaj let nazaj. Iz njega je razvidno, da so cene na drobno v letu 1974, zlasti pa v letu 1975 močno naraščale. Vzrok temu so bile visoke cene industrijskih izdelkov, v letu 1976 se močno opazajo stabilizacijski ukrepi (močno znižanje cen), v letu 1977 in 1978 pa cene na drobno zopet naraščajo, kar ni povsem v skladu z dogovorom o izvajanju politike cen proizvodov in storitev iz pristojnosti republike in občin.

Tabela 1: Primerjava porasta cen v SRS in SFRJ leta 1977 in 1978 (primerjava december/decem.)

	Indeksi cen na drobno	
	XII 78	XII 77
SRS	118,2	114,6
SFRJ	115,7	114,0

ŽIVLJENJSKE POTREBŠČINE

Dogovor o izvajanju politike cen proizvodov in storitev iz pristojnosti republike in občin v letu 1978 je predvideval, da cene življenjskih potrebščin ne bodo naraščale bolj kot v letu 1977. Tako naj bi cene življenjskih potrebščin v decembru 1978 v primerjavi z decembrom 1977 ne bile višje kot za 13%. V decembru 1978 pa smo dosegli povečanje skupnega indeksa cen življenjskih potrebščin v primerjavi z decembrom 1977 za 18,9%.

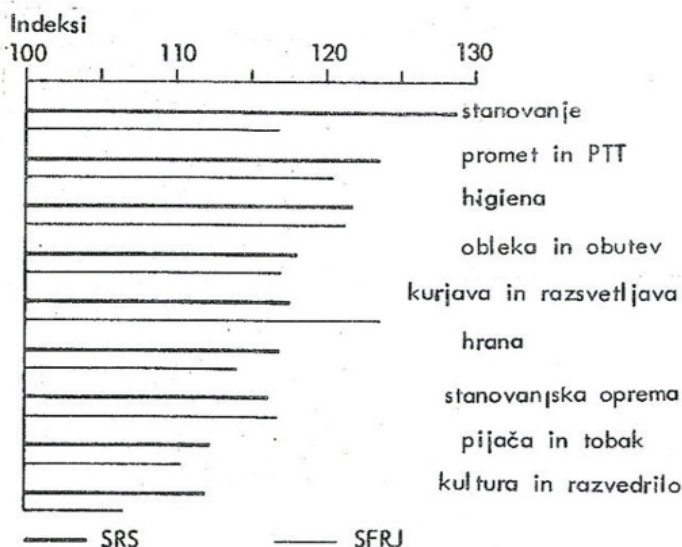
TABELA 1. Indeksi cen življenjskih potrebščin ob koncu leta 1978

	XII 78	9 78
	XII 77	9 77
SKUPNI INDEKS	118,9	115,8
Blago	117,9	114,9
Storitve	124,2	120,2

Na povečanje skupnega indeksa cen življenjskih potrebščin v decembru 1978 v primerjavi z decembrom 1977 so najbolj vplivale podražitve predmetov in storitev osebne porabe iz namenskih skupin: stanovanje, promet in PTT storitve, higiena, obleka in obutev ter kurjava in razsvetljava.

Hkrati beležimo, da so se stroški za nabavo življenjskih potrebščin za SR Slovenijo in za SFRJ v decembru 1978 v primerjavi z decembrom 1977 različno gibali. V tem obdobju smo namreč za našo republiko zabeležili relativno večji porast skupnih stroškov za nabavo predmetov in storitev osebne porabe kot za vso državo. V primerjavi z decembrom 1977 je znašal porast za SR Slovenijo 18,9%, to je 3,1 točke več kot za SFRJ. Kako so vplivale posamezne namenske skupine na oblikovanje skupnega indeksa cen življenjskih potrebščin za SR Slovenijo in za SFRJ, pa nam kaže slika 1.

SLIKA 1. Indeksi cen življenjskih potrebščin po namenskih skupinah v SR Sloveniji in SFRJ v decembru 1978 (XII 77 = 100)



Od decembra 1977 do decembra 1978 so cene življenjskih potrebščin v naši republici naraščale hitreje kot v vsej državi v sedmih namenskih skupinah. Največja razlika v tempu porasta teh cen nastopa v skupini stanovanje, kar kaže da so se stanarine močneje dvignile v naši republici kot v merilu SPRJ. Tudi pri skupinah hrana, promet, pijača ter kultura in razvedrilo beležimo vidno razliko, kjer so indeksi za SR Slovenijo od 2,3 do 3,4 točke višji od indeksov za SFRJ. Stroški za nabavo higienskih potrebščin ter obleke in obutve so tudi nekoliko hitreje naraščali v naši republici kot v vsej državi. V merilu vse države so v decembru 1978 v primerjavi z decembrom 1977 bolj kot v naši republici porasli le stroški za nabavo kurjave in razsvetljave ter stanovanjske opreme.

TABELA 2. Indeksi cen življenjskih potrebščin za hrano v SR Sloveniji v decembru 1977 in 1978

	XII 77	XII 78
	XII 76	XII 77
HRANA SKUPAJ	117,1	117,5
Kruh, moka in izdelki iz moke	113,5	103,7
Vrtnina	117,8	143,7
Sadje	130,0	121,9
Jajca, mleko in izdelki	119,1	107,6
Meso in mesni izdelki	112,6	119,8
Ribe in izdelki	131,3	112,4
Maščobe	108,0	117,0
Drugi industrijsko-živilski izd.	118,9	112,4

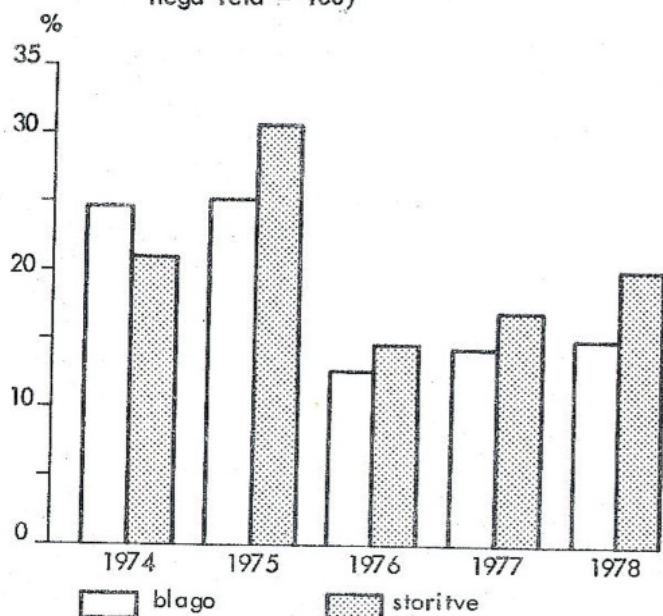
Decembra 1978 so bili stroški za nabavo hrane za 17,5% večji od decembra 1977, kar je le za 0,4 točke več kot v predhodnem enakem obdobju v primerjavi z decembrom leta prej. V zadnjem letu so najbolj naraščali stroški za nabavo vrtnin, katerih udeležba v skupnih stroških znaša 4,1%. Nekoliko hitreje kot leta prej so naraščali tudi stroški za nabavo maščob (predvsem olja), ter mesa in mesnih izdelkov. Počasneje kot leto prej so v letu 1978 naraščali stroški za nabavo sadja, kruha, moke in izdelkov, jajc, mleka in izdelkov, rib in živil iz skupine "drugo", kamor uvrščamo sladkor, čokolado in začimbe.

TABELA 3. Indeksi cen življenjskih potrebščin za storitve za SR Slovenijo v decembru 1977 in 1978

	XII 77	XII 78
	XII 76	XII 77
STORITVE SKUPAJ	119,1	124,2
Stanarina	123,4	128,8
Druge storitve v zvezi s stanovanjem	109,5	128,3
Storitve za kurjavo	122,8	119,5
Storitve za obleko	112,1	115,9
Storitve za obutev	137,1	119,2
Storitve za higieno	124,3	121,5
Vstopnice	120,7	120,2
Storitve za kulturo	124,5	118,0
Prometne storitve	112,5	125,0
Poštarne storitve	141,0	113,9

Po dogovoru o izvajanju politike cen proizvodov in storitev iz pristojnosti republike in občin v letu 1978 je bilo predvideno, da v letu 1978 stopnja rasti cen proizvodov in storitev ter življenjskih potrebščin iz republike in občinske pristojnosti ne bo višja od dosežene rasti v letu 1977, pri čemer naj bi bile cene storitev v decembru 1978 v primerjavi z decembrom 1977 višje največ za 11,0%. V decembru 1978 pa so se cene življenjskih potrebščin za storitve dvignile v primerjavi z decembrom 1977 za 24,2%, medtem ko je znašal njihov porast v enaki primerjavi v lanskem decembru 19,1%. Primerjava decembra 1978 z decembrom 1977 in decembra 1977 z decembrom 1976 kaže, da so v zadnjem letu hitreje naraščali predvsem stroški za stanovanje, za prometne storitve in storitve v zvezi z obleko. V primerjavi z letom 1977 so naraščali stroški v letu 1978 nekoliko počasneje predvsem za nabavo storitev iz skupin obutev, kultura in PTT.

SLIKA 2. Letne stopnje rasti cen življenjskih potrebščin v SR Sloveniji 1974-1978 (∅ predhodnega leta = 100)



V letu 1976 je bila rast cen življenjskih potrebščin za približno polovico nižja od predhodnega leta, medtem ko rast cen življenjskih potrebščin v letih 1977 in 1978 presega dogovorjene okvire. Po resoluciji za leto 1977 in 1978 naj bi namreč rast cen življenjskih potrebščin v posameznem letu ne bila višja od rasti, dosežene v prejšnjem letu. Primerjava gibanja indeksov cen življenjskih potrebščin za skupini blago in storitve za zadnjih pet let pa kaže postopno povečanje indeksov obeh skupin do leta 1975, medtem ko je za leto 1976 značilen močan padec, kar je povzročil začetek restriktivne politike cen. V letih 1977 in 1978 pa so cene blaga in storitev osebne porabe začele ponovno naraščati, sicer nekoliko počasneje kot v prejšnjih letih, kar pa je pripisati predvsem kompenzacijam pri cenah nekaterih osnovnih živilskih proizvodov. Hkrati ugotavljamo, da so od leta 1975 dalje cene storitev naraščale relativno hitreje kot cene blaga. Od leta 1975 dalje beležimo med drugimi tudi dvig stanarine, katere višina je pred tem nekaj let mirovala, in močno vpliva na gibanje indeksa za skupino storitev. V letu 1978 se je stanarina v poprečju povečala za

22,7%, medtem ko so bile cene obrtnih, komunalnih, kulturnih, prevoznih in PTT storitev v poprečju višje za 18,9% v primerjavi z letom 1977.

CENE GOSTINSKIH STORITEV

V letu 1978 so cene gostinskih storitev v celoti višje za 20,3% v primerjavi z letom 1977 (∅ 1978/∅ 1977).

Primerjava skupnega indeksa cen gostinskih storitev v decembru 1978 z indeksom v decembru leta 1977 pokaže 23,2% povišanje. Spremembe indeksov v posameznih podskupinah so bile naslednje: jedila so se podražila za 22,4%, in sicer so se v gostinskih lokalih najbolj podražila gotova jedila za 26,6%, še več pa kruh, ki se je podražil kar za 29,6%, najmanj pa so se podražila začetna jedila in pečenke - za 19,9%, brezalkoholne pijače so se podražile za 19,5%, alkoholne pijače za 19,3%, medtem ko so se cene prenočišč v letu 1978 poprečno dvignile za 15,2%.

V posameznih mescih v letu 1978 se je skupni indeks cen gostinskih storitev povečeval za od 0,2%, za kolikor so se povečale cene v mesecu februarju, do 5,2%, kolikor je znašal mesečni dvig v mesecu maju.

Dinamiko gibanja skupnega indeksa cen gostinskih storitev v letu 1977 in v letu 1978 prikazuje slika 1.

Slika 1. Gibanje indeksov cen gostinskih storitev v letu 1977 in 1978

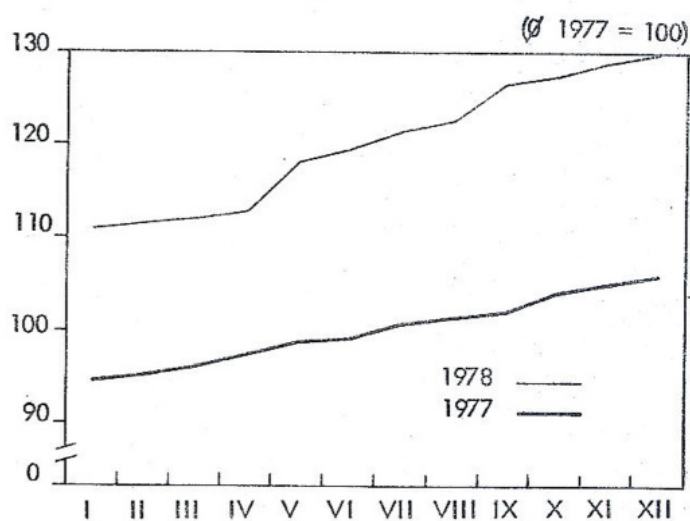


TABELA 1. Porast indeksov cen gostinskih storitev v letu 1978 glede na leto 1977

	∅ 1978 / ∅ 1977	
	SRS	SFRJ
Skupaj	120,3	116,2
Jedila	122,4	117,0
Alkoholne pijače	119,3	114,6
Brezalkoholne pijače	119,5	116,8
Nočitve	115,2	115,8

Primerjava dviga cen gostinskih storitev v naši republiki s poprečnim dvigom teh cen v SFRJ v letu 1978 glede na leto prej pokaže, da so se v zveznem meri-

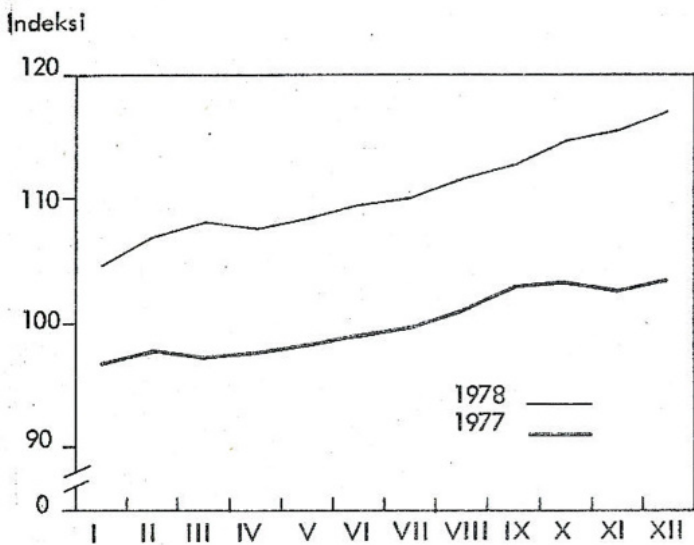
lu kot celoti relativno manj povečale cene pri vseh skupinah gostinskih storitev razen pri prenočiščih, kjer so bile cene le-teh nekoliko višje kot v naši republici.

CENE INDUSTRIJSKIH IZDELKOV PRI PROIZVAJALCIH

Primerjava cen industrijskih izdelkov pri proizvajalcih v decembru 1978 s cenami v decembru 1977 nam kaže, da so v letu 1978 cene naraščale precej hitreje kot je bilo predvideno po dogovoru o izvajanju politike cen v letu 1978. V decembru 1978 so bile te cene za 13% višje od decembra 1977, dogovor pa je predvideval približno enak porast kot je bil v letu 1977 (primerjava dec.77/dec.76), torej okoli 9%.

Največji vpliv na porast v taki primerjavi so vsekakor imele v letu 1978 cene reprodukcijskega materiala, ki so porasle veliko več kot cene ostalih namenskih skupin in precej več kot v zadnjih letih. Ob koncu leta so bile v primerjavi z decembrom 77 cene reprodukcijskega materiala višje poprečno za 18,8%. Cene ostalih dveh namenskih skupin, blaga za široko porabo in sredstev za delo, so bile v letu 1978 bolj umirjene kot v letu 1977.

Slika 1. Gibanje cen industrijskih izdelkov pri proizvajalcih v letih 1977 in 1978 (Ø 77 = 100)



Med panogami, ki proizvajajo v glavnem material, namenjen reprodukciji, vidimo največji porast cen (primerjava december 78/december 77) v elektrogospodarstvu, za 61,7%. Vendar vzrok za to niso samo višje cene, ampak tudi novi tarifni sistem, ki velja od februarja 1978. Tako so v decembru 77 (po starem tarifnem sistemu) veljale nižje sezonske tarife za odjemalce visoke napetosti, v decembru 1978 pa višje sezonske tarife (po novem tarifnem sistemu).

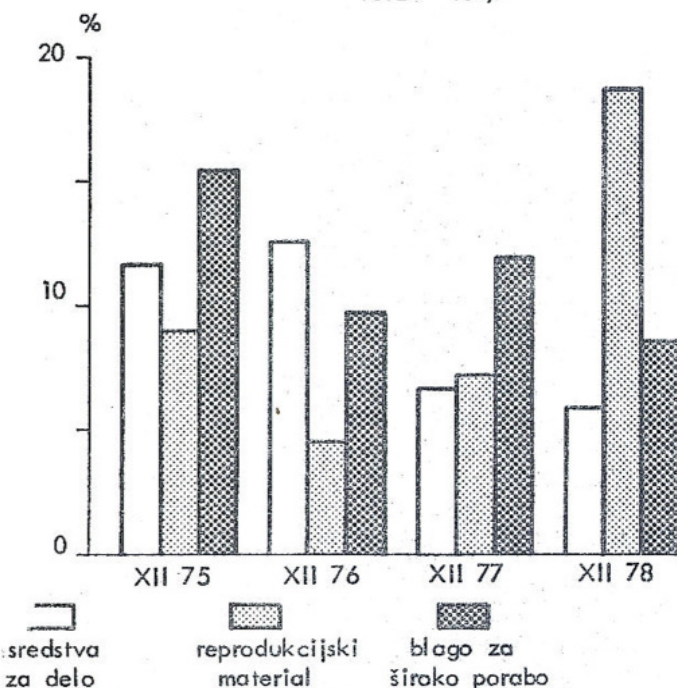
Drugi največji porast v enaki primerjavi vidimo pri cenah gozdnih sortimentov. V decembru so te cene, ki so nekaj let mirovale, porasle za 46%. Močan vpliv na visok porast cen reprodukcijskega materiala so imele cene v črni metalurgiji, ki so od marca postopoma naraščale, tako da so bile ob koncu leta 1978 za 20,5% višje od decembra 1977. V predelavi kemijskih izdelkov, katerih dobra polovica je namenjena reprodukciji, beležimo v decembru 1978 za

24,2% višje cene v primerjavi z decembrom 1977. Omenimo naj še proizvodnjo premoga, katerega cene so se v enaki primerjavi povečale za 19,9% in proizvodnjo usnja in gume z 19,4% porastom.

Cene blaga za široko porabo so bile v letu 1978 bolj umirjene kot leto prej. Od decembra 1977 do decembra 1978 so porasle za 8,7%, v letu 1977 (dec.77/dec.76) je ta porast znašal 12,1%. Med panogami, ki proizvajajo blago za široko porabo, vidimo močno povišanje cen v proizvodnji končnih lesenih izdelkov, za 17,6%, v proizvodnji pijač za 15,1% in živilskih izdelkov za 10,6%.

Cene sredstev za delo so bile v decembru 1978 za 6% višje od decembra 1977. Na to so vplivale za 8,6% višje cene v strojogradnji, dražja nekatera prometna sredstva, ki spadajo v to namensko skupino, nekateri izdelki predelave kovin ter nekateri izdelki v proizvodnji električnih strojev in aparatov.

Slika 2. Stopnje rasti cen industrijskih izdelkov pri proizvajalcih po namenskih skupinah v decembru v letih 1975-1978 (december predhodnega leta = 100)



Raven cen industrijskih izdelkov pri proizvajalcih je v letu 1978 porasla za 10,6% nad raven leta 1977. V taki primerjavi vidimo največji porast cen blaga za široko porabo, za 11,4%, slede cene reprodukcijskega materiala z 10,4-odstotnim porastom in sredstva za delo s 7,5-odstotnim porastom.

Med posameznimi panogami je močno porasla raven cen v proizvodnji končnih lesenih izdelkov, za 26,1%, v elektrogospodarstvu za 20,8%, v proizvodnji pijač za 15,1% in živilskih izdelkov za 14,9%.

V merilu SFRJ so bile cene industrijskih izdelkov pri proizvajalcih v letu 1978 precej bolj umirjene kot v naši republici. Raven teh cen je porasla za 8,3% nad raven leta 1977, od decembra 1977 do decembra

1978 pa je porast znašal 8,9%. Po namenskih skupinah so se v SFRJ te cene gibale takole: največji porast od decembra 77 do decembra 78 vidimo pri reprodukcijskem materialu, za 9,8%, sledi blago za široko porabo z 8,5-odstotnim povišanjem in sredstva za delo s 5,1-odstotnim povišanjem.

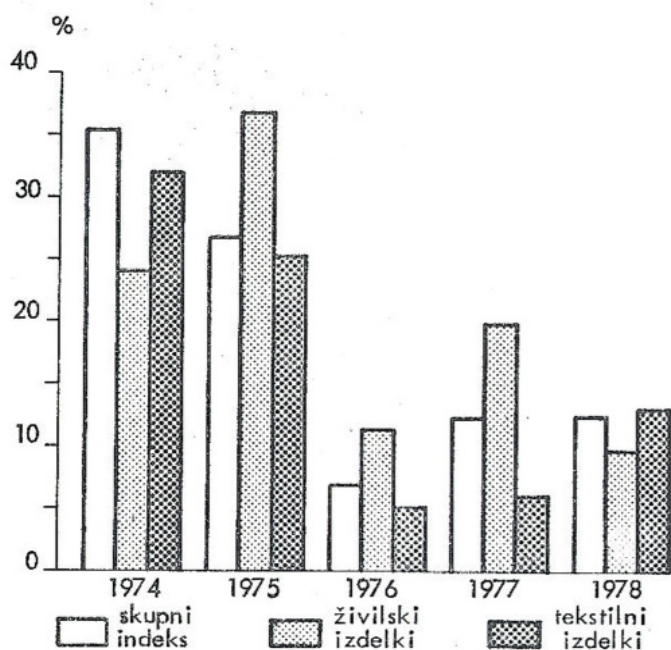
CENE NA DEBELO

V trgovini na debelo smo zabeležili v letu 1978 povprečno za 12,5% višje cene od leta 1977. Med posameznimi skupinami artiklov po porastu cen izstopajo posoda in aparati z 19,9% višjimi cenami. Sledijo jim za 13,1% dražji tekstilni izdelki in za 14,9% dražja kemijska sredstva za kmetijstvo.

V teh treh skupinah so bili porasti cen nadpovprečni in so močno vplivali na skupno povišanje cen v trgovini na debelo, ker imajo veliko udeležbo v prometu, posebno to velja za tekstilne izdelke ter posodo in aparate. Med ostalimi skupinami naj omenimo za 11,3% višje cene gradbenega materiala in za 9,8% višje cene živilskih izdelkov.

Najbolj umirjene so bile v letu 1978 cene zdravil ter usnja in gume, ki so se v primerjavi z letom 1977 povišale po 0,9%.

Slika 1. Stopnje rasti cen v trgovini na debelo v zadnjih petih letih (\bar{x} predhodnega leta = 100)



CENE ZDRAVSTVENIH STORITEV

Cene zdravstvenih storitev spremljamo v izbranih bolnišnicah in klinikah ter zdravstvenih domovih. Opazujemo ceno oskrbnega dne in specialističnega pregleda brez storitev v bolnišnicah in pa ceno pregleda v zdravstvenih domovih.

V republiškem merilu se je povprečna cena oskrbnega dne v bolnišnicah in klinikah v enem letu povečala od 563 din na 686 din, to je za 21,8%.

Po vrstah oddelkov je bilo povišanje cen naslednje:

interni oddelek	25,4%
otroški oddelek	16,5%
infekcijski oddelek	12,9%
nevropsihiatrični oddelek	16,5%
kirurški oddelek	24,0%
porodno ginekološki oddelek	23,3%
otorinolaringološki oddelek	24,4%

Povprečna cena pregleda brez storitev v kliničnih in bolniških ambulantah se je dvignila od 59 din na 73 din ali za 23,7%. Po vrstah oddelkov pa je bilo povišanje videti takole:

interni oddelek	25,0%
otroški oddelek	11,6%
infekcijski oddelek	6,1%
nevropsihiatrični oddelek	5,8%
kirurški oddelek	30,4%
porodniško-ginekološki oddelek	22,9%
otorinolaringološki oddelek	27,0%

Povprečna cena pregleda v ambulantno-dispanzerskih službah in zdravstvenih domovih se je dvignila z 41 din na 50 din ali za 22,0%. Na posameznih oddelkih pa so se dvignile takole:

splošna medicina	25,0%
za varstvo šolske mladine	21,2%
za varstvo otrok	21,3%
za varstvo žena	22,5%
nevrolška specialistična ambulanta	31,6%
otorinolaringološka ambulanta	16,0%

NABAVNE CENE REPRODUKCIJSKEGA MATERIALA, SREDSTEV ZA DELO IN STORITEV V KMETIJSTVU

Nabavne cene reprodukcijskega materiala, sredstev za delo in storitev v kmetijstvu spremljamo za naslednje skupine proizvodov: semena, krmila, mineralna gnojila, sredstva za varstvo rastlin, kmetijske stroje in orodje, plemensko živino in živino za pitanje.

V skupini semen se je povprečna letna nabavna cena v letu 1978 v primerjavi z letom 1977 povečala pri hibridni koruzi, štirilinijski (ZP-448) (za 28%) in atestirani lucerni (40%), medtem ko je nabavna cena pri semenskem krompirju padla skoraj za polovico, kot je bila v 1977. letu.

Med krmili se je v 1978 najbolj povečala cena pri dopolnilni krmilni mešanici za pitane prašiče za 49%, koruzi in ovsu za 34 % oz. za 35% in dopolnilni krmilni mešanici za prežvekovalce za 25%.

Mešanemu gnojilu NPK (14:14:14) se je od mineralnih gnojil najbolj povečala povprečna nabavna cena v 1978 glede na 1977 in sicer za 38%, sledijo še kompleksna gnojila NPK (15:15:15) za 28%, karbamid za 22% in kompleksna gnojila NPK (8:16:24) za 18%.

Pri sredstvih za varstvo rastlin v letu 1978 ni bilo večjih sprememb v nabavni ceni, le nabavna cena herbicidov na bazi Atrazina je narasla za 3%.

V skupini kmetijski stroji in orodje se je v letu 1979 skoraj pri vseh povečala nabavna cena in sicer se je najbolj podražil sejalnik za koruzo SKPR4 za 65%, traktor IMT-533-35KM in 55KM za 9% oz. za 10% in traktorska prikolica 7 t "ZMAJ 470".

Prav tako so se dvignile nabavne cene pri plemenski živini in sicer: teleta od 6 do 12 mesecev za pita-

nje za 34%, plemenske junice za 33%, teleta od 3 do 6 mesecev za pitanje za 22%, medtem ko je poprečna nabavna cena pri pujskih za pitanje od 2 do 6 mesecev ostala skoraj enaka kot v letu 1976.

Pri storitvah so se dvignile le poprečne nabavne cene veterinarskih storitev in sicer za 17% v 1978 glede na 1977.

1. INDEKSI CEN IN ŽIVLJENJSKIH STROŠKOV

Ø 77 = 100

	Cene industrijskih izdelkov pri proizvajalcu	Cene na debelo	Cene na drobno	Cene gostinskih storitev	Indeksi cen življenjskih potrebščin (življenjskih stroškov)
1952	20	...	8	3	6
1953	19	...	8	4	6
1954	19	...	8	4	6
1955	19	...	9	4	7
1956	19	...	10	4	7
1957	19	...	10	5	8
1958	20	15	10	6	8
1959	20	14	10	6	8
1960	21	15	11	6	9
1961	22	16	12	8	10
1962	22	16	13	10	11
1963	22	17	14	10	12
1964	23	18	15	12	14
1965	27	21	19	15	18
1966	30	25	24	19	22
1967	31	26	26	22	24
1968	31	27	27	24	25
1969	32	29	29	26	27
1970	36	31	32	30	31
1971	42	35	37	35	35
1972	45	40	43	42	41
1973	51	48	50	51	49
1974	69	66	64	62	61
1975	87	83	81	76	77
1976	92	89	88	87	87
1978	111	113	114	120	116

2. INDEKSI CEN NA DROBNO IN CEN ŽIVLJENJSKIH POTREBŠČIN (ŽIVLJENJSKIH STROŠKOV) 1978 PO REPUBLIKAH 1)

Ø 77 = 100

	SFRJ	Bosna in Hercegovina	Črna gora	Hrvaška	Makedonija	Slovenija	Srbija (skupaj)
Cene na drobno							
Skupni indeks	113	113	112	114	114	114	113
Blago	113	113	...	114	114	114	114
Storitve	114	112	112	115	114	119	113
Indeksi cen življenjskih potrebščin (življenjskih stroškov)	114	112	113	115	114	116	114

1) Vir - "Indeks" št. 2/79

3. INDEKSI CEN NA DROBNO PO LETIH

β 77 = 100

	1964	1965	1966	1967	1968	1969
SKUPAJ	15	19	24	26	27	29
Blago	16	20	24	26	27	29
Industrijski izdelki	16	20	25	26	27	30
Industrijsko neživilski izdelki	15	16	23	25	27	30
Industrijsko živilski izdelki	15	19	22	23	24	26
Alkoholne pijače	13	16	22	23	24	29
Kmetijski pridelki	13	18	23	24	24	26
Storitve	13	17	21	24	27	29
Živila	14	19	23	23	24	26
Žita in izdelki iz žit	17	23	29	29	30	31
žita	19	22	25	26	28	31
izdelki	17	23	29	30	30	31
Vrtnine	3	5	6	7	7	9
stalne	6	10	13	14	17	20
sezonske	0	0	0	0	10	0
Izdelki iz vrtnin	14	21	27	23	26	26
Sadje	9	13	16	18	18	22
stalno	14	19	25	26	26	32
sezonsko	3	5	6	7	8	11
Sušeno sadje	8	11	20	17	14	17
Izdelki iz sadja	13	18	23	22	22	25
Sveže meso	19	26	30	31	30	33
Perutnina	23	28	36	46	37	38
Mesni izdelki	18	23	31	34	34	36
Sveže ribe	17	24	29	30	29	30
Izdelki iz rib	20	17	32	33	30	31
Jajca	15	20	26	26	26	29
Mleko in mlečni izdelki	14	20	23	24	24	26
Maščobe	24	26	27	28	29	32
Drugi industrijsko živilski predmeti	11	14	17	17	18	20
Tobačni izdelki	16	21	27	32	32	34
Tekstilni izdelki	19	23	28	30	30	33
Volnene tkanine	25	31	38	43	42	41
Bombažne tkanine	16	20	24	24	26	30
Svilene tkanine	15	23	26	27	30	29
Konfekcijski izdelki	18	22	27	28	28	32
Ostali tekstilni izdelki	20	26	32	34	36	38
Obutev	14	17	22	24	25	26
Ostali proizvodi iz usnja in gume	16	19	25	27	28	29
Kurivo	9	16	19	19	26	26
Razsvetljava	8	12	19	19	19	19
Pohištvo	20	23	25	26	28	31
Aparati za gospodinjstvo	31	34	38	38	39	43
Drugi predmeti za gospodinjstvo	19	29	33	35	36	38
Kmetijska orodja	12	16	21	25	27	27
Tekoča goriva in maziva	15	17	21	25	27	27
Gradbeni material	16	19	27	26	26	28
Kemična sredstva za kmetijstvo	13	16	25	27	31	28
Prometna sredstva	28	32	36	35	37	39
Šolske in pisarniške potrebščine	10	13	12	16	18	19
Higienske potrebščine	15	21	30	32	33	37
Stanarina	11	15	22	27	33	38
Obrtne storitve	13	16	20	24	26	28
Kulturne storitve	11	14	23	24	25	27
Komunalne storitve	11	11	13	15	19	21

3. INDEKSI CEN NA DROBNO PO LETIH (nadaljevanje)

Ø 77 = 100

	1970	1971	1972	1973	1974	1975	1976	1978
SKUPAJ	32	37	43	50	64	81	88	114
Blago	32	37	43	50	65	81	89	114
Industrijski izdelki	32	37	42	50	65	82	89	113
Industrijsko neživilski izdelki	33	37	43	51	68	83	90	113
Industrijsko živilski izdelki	30	33	40	46	56	78	85	113
Alkoholne pijače	31	35	42	55	61	80	92	109
Kmetijski pridelki	31	36	42	51	61	74	85	118
Storitve	33	38	41	49	60	78	86	120
Živila	30	35	41	48	59	76	85	116
Žita in izdelki iz žit	33	38	41	46	58	76	81	109
žita	31	38	42	44	59	85	98	110
izdelki	34	38	41	47	58	76	80	109
Vrtnine	11	15	20	29	36	58	90	134
stalne	24	28	35	51	53	72	111	115
sezonske	0	1	2	3	8	21	44	243
Izdelki iz vrtnin	35	40	47	54	60	79	85	124
Sadje	23	30	37	44	49	72	85	126
stalno	28	35	44	51	50	74	87	122
sezonsko	14	21	28	43	42	67	80	135
Sušeno sadje	19	18	33	39	62	68	77	100
Izdelki iz sadja	28	32	40	47	54	75	86	127
Sveže meso	34	43	54	64	76	81	88	118
Perutnina	43	47	54	70	81	85	96	121
Mesni izdelki	49	54	59	66	74	81	91	114
Sveže ribe	33	41	43	47	57	67	79	111
Izdelki iz rib	33	40	46	52	60	72	79	129
Jajca	32	36	41	56	58	65	84	112
Mleko in mlečni izdelki	29	37	46	56	60	74	80	102
Maščobe	34	35	45	51	59	84	88	115
Drugi industrijsko živilski predmeti	21	24	30	38	49	76	84	111
Tobačni izdelki	39	46	56	60	66	86	95	109
Tekstilni izdelki	37	41	45	53	67	83	93	114
Volnene tkanine	43	47	50	56	75	90	95	108
Bombažne tkanine	32	36	41	51	68	95	98	113
Svilene tkanine	31	42	44	47	59	92	97	112
Konfekcijski izdelki	36	39	45	52	66	81	92	115
Ostali tekstilni izdelki	41	44	46	58	68	83	92	115
Obutev	30	35	39	43	62	81	90	118
Ostali proizvodi iz usnja in gume	33	39	44	47	70	90	98	104
Kurivo	27	35	41	48	69	82	87	111
Razsvetljava	20	22	32	38	51	68	88	114
Pohištvo	38	42	45	51	69	87	90	116
Aparati za gospodinjstvo	46	49	53	60	73	86	89	122
Drugi predmeti za gospodinjstvo	40	43	48	55	69	87	93	108
Kmetijsko orodje	29	36	41	45	61	85	94	107
Tekoča goriva in maziva	27	31	40	46	73	79	79	113
Gradbeni material	32	38	43	49	70	95	96	112
Kemična sredstva za kmetijstvo	28	30	33	40	66	93	98	101
Prometna sredstva	39	42	48	56	64	80	89	110
Šolske in pisarniške potrebščine	21	25	29	39	57	82	97	107
Higienske potrebščine	39	45	52	56	80	94	95	110
Stanarina	38	38	38	42	50	68	82	123
Obrtne storitve	33	38	41	51	63	77	88	120
Kulturne storitve	34	38	38	44	54	82	85	111
Komunalne storitve	27	31	36	50	62	74	88	122

4. INDEKSI CEN NA DROBNO 1978

Ø 77 = 100

	Ø leta	I	II	III	IV	V	VI
SKUPAJ	114	107	108	110	111	111	112
Blago	114	107	108	110	111	111	111
Industrijski izdelki	113	105	107	108	110	110	111
Industrijsko neživilski izdelki	113	105	107	108	109	110	110
Industrijsko živilski izdelki	113	107	109	111	112	112	113
Alkoholne pijače	109	103	104	106	106	107	107
Kmetijski pridelki	118	113	116	116	118	116	116
Storitve	120	108	108	110	112	115	118
Živila	116	110	113	114	115	114	114
Žita in izdelki iz žit	109	108	109	109	109	109	109
žita	110	103	108	109	109	109	109
izdelki	109	108	109	109	109	109	109
Vrtnine	134	136	150	148	157	138	146
stalne	115	117	118	114	126	102	134
sezonske	243	267	364	366	368	347	227
Izdelki iz vrtnin	124	104	111	114	115	119	132
Sadje	126	118	118	122	128	123	119
stalno	122	113	109	114	118	122	106
sezonsko	135	126	135	138	154	138	144
Sušeno sadje	100	92	89	91	90	91	83
Izdelki iz sadja	127	122	125	125	126	126	127
Sveže meso	120	110	115	115	115	115	115
Perutnina	121	105	114	114	114	114	114
Mesni izdelki	114	105	109	110	112	113	114
Sveže ribe	111	108	108	109	110	110	110
Izdelki iz rib	129	114	122	124	122	122	122
Jajca	112	118	108	101	99	99	102
Mleko in mlečni izdelki	102	101	101	101	101	101	103
Maščobe	115	105	105	115	115	115	115
Drugi industrijsko živilski predmeti	111	107	108	109	109	110	111
Tobačni izdelki	109	100	100	100	113	113	113
Tekstilni izdelki	114	106	108	110	112	114	114
Volnene tkanine	108	105	105	106	107	107	108
Bombažne tkanine	113	106	109	109	112	112	112
Svilene tkanine	112	102	102	108	114	115	115
Konfekcijski izdelki	115	106	108	111	113	115	115
Drugi tekstilni izdelki	115	106	110	112	113	113	113
Obutev	118	106	106	111	113	114	114
Ostali proizvodi iz usnja in gume	104	101	101	101	101	101	101
Kurivo	111	102	102	103	106	106	107
Razsvetljava	114	101	115	115	115	115	115
Pohištvo	116	103	107	113	113	116	116
Aparati za gospodinjstvo	122	114	116	117	117	119	121
Drugi predmeti za gospodinjstvo	108	104	106	106	106	106	107
Kmetijsko orodje	107	105	106	106	107	107	107
Tekoča maziva in goriva	113	105	105	105	105	105	105
Gradbeni material	112	106	106	106	109	108	108
Kemijska sredstva za kmetijstvo	101	100	100	100	99	99	102
Prometna sredstva	110	105	105	105	105	105	106
Šolske in pisarniške potrebščine	107	104	104	104	106	106	106
Higienske potrebščine	110	103	103	105	106	106	106
Stanarina	123	108	108	108	111	111	111
Obrtne storitve	120	110	110	114	114	119	120
Kulturne storitve	111	108	108	108	108	108	108
Komunalne storitve	122	104	104	104	112	112	125

4. INDEKSI CEN NA DROBNO 1978 (nadaljevanje)

Ø 77 = 100

	VII	VIII	IX	X	XI	XII
SKUPAJ	114	116	117	118	123	124
Blago	113	114	115	117	122	123
Industrijski izdelki	112	113	114	117	123	124
Industrijsko neživilski izdelki	111	113	114	117	124	125
Industrijsko živilski izdelki	113	114	116	117	117	118
Alkoholne pijače	109	110	113	114	114	114
Kmetijski pridelki	121	120	118	117	120	124
Storitve	122	126	127	128	128	132
Živila	117	117	117	117	118	121
Žita in izdelki iz žit	109	109	110	110	110	112
žita	109	109	109	110	111	123
izdelki	109	109	110	110	110	112
Vrtnine	145	117	107	106	114	143
stalne	129	111	101	96	105	130
sezonske	251	127	104	123	148	226
Izdelki iz vrtnin	128	137	135	131	128	129
Sadje	154	130	126	118	125	127
stalno	165	135	127	111	127	121
sezonsko	162	126	123	122	119	136
Sušeno sadje	94	102	103	118	121	121
Izdelki iz sadja	128	128	129	129	129	129
Sveže meso	115	128	128	128	128	128
Perutnina	114	133	133	133	133	133
Mesni izdelki	114	114	118	118	121	121
Sveže ribe	112	112	113	113	113	113
Izdelki iz rib	129	137	138	140	138	138
Jajca	102	107	109	129	132	140
Mleko in mlečni izdelki	103	103	103	103	103	103
Maščobe	115	116	116	117	117	122
Drugi industrijsko živilski predmeti	111	111	114	114	114	116
Tobačni izdelki	113	113	113	113	113	113
Tekstilni izdelki	114	114	115	119	120	122
Volnene tkanine	107	107	108	110	110	111
Bombažne tkanine	113	115	116	117	117	119
Svilene tkanine	114	116	116	116	116	116
Konfeksijski izdelki	115	116	116	120	121	123
Drugi tekstilni izdelki	113	113	113	119	122	127
Obutev	117	117	118	132	132	134
Ostali proizvodi iz usnja in gume	103	104	104	109	111	116
Kurivo	110	110	110	111	130	131
Razsvetljava	115	115	115	115	115	115
Pohištvo	118	118	121	123	124	124
Aparati za gospodinjstvo	124	124	125	127	128	129
Drugi predmeti za gospodinjstvo	107	107	108	111	114	116
Kmetijsko orodje	108	109	107	107	108	108
Tekoča maziva in goriva	105	111	111	111	142	142
Gradbeni material	111	113	115	116	121	121
Kemična sredstva za kmetijstvo	102	102	102	102	102	104
Prometna sredstva	106	113	113	118	119	118
Šolske in pisarniške potrebščine	106	107	107	111	114	115
Higienske potrebščine	107	107	111	120	125	125
Stanarina	120	139	139	139	139	139
Obrtne storitve	120	121	124	126	127	129
Kulturne storitve	110	110	110	110	110	128
Komunalne storitve	133	134	135	135	135	136

5. INDEKSI CEN NA DROBNO V 4 MESTIH 1978

β 77 = 100

	SRS	Koper	Ljubljana	Maribor	Novo mesto
SKUPAJ	114	114	114	113	114
Blago	114	113	114	112	113
Industrijski izdelki	113	113	113	112	113
Industrijsko neživilski izdelki	113	112	113	112	112
Industrijsko živilski izdelki	113	114	114	113	116
Alkoholne pijače	109	105	109	110	109
Kmetijski pridelki	118	114	118	116	119
Storitve	120	122	119	119	115
Živila	116	114	116	113	118
Žita in izdelki iz žit	109	109	110	111	110
žita	110	96	108	114	110
izdelki	109	109	110	110	111
Vrtnine	134	113	141	113	135
stalne	115	108	119	106	117
sezonske	243	119	253	149	271
Izdelki iz vrtnin	124	101	128	123	120
Sadje	126	124	124	126	127
stalno	122	122	121	128	126
sezonsko	135	127	129	134	141
Sušeno sadje	100	121	100	98	102
Izdelki iz sadja	127	107	125	134	116
Sveže meso	120	118	119	119	119
Perutnina	121	119	121	122	122
Mesni izdelki	114	117	116	111	112
Sveže ribe	111	107	111	114	112
Izdelki iz rib	129	108	130	129	128
Jajca	112	120	112	110	104
Mleko in mlečni izdelki	102	102	103	102	102
Maščobe	115	115	115	114	116
Drugi industrijsko živilski predmeti	111	109	111	111	120
Tobačni izdelki	109	109	109	109	109
Tekstilni izdelki	114	111	114	115	112
Volnene tkanine	108	102	109	106	105
Bombažne tkanine	113	113	115	110	114
Svilene tkanine	112	114	114	107	110
Konfekcijski izdelki	115	114	114	119	112
Drugi tekstilni izdelki	115	109	115	113	113
Obutev	118	114	121	114	122
Ostali usnjeni in gumijasti izdelki	104	106	105	103	103
Kurivo	111	112	110	111	111
Razsvetljava	114	114	114	113	114
Pohištvo	116	120	119	113	115
Aparati za gospodinjstvo	122	114	123	117	120
Drugi predmeti za gospodinjstvo	108	107	107	107	106
Kmetijsko orodje	107	107	107	110	107
Tekoča goriva in maziva	113	115	112	113	113
Gradbeni material	112	115	113	106	109
Kemična sredstva za kmetijstvo	101	107	101	100	97
Prometna sredstva	110	111	110	109	107
Šolske in pisarniške potrebščine	107	107	108	106	109
Higienske potrebščine	110	111	111	112	111
Stanarina	123	126	118	133	130
Obrtne storitve	120	122	121	117	112
Kulturne storitve	111	112	111	111	109
Komunalne storitve	122	131	123	118	105

6. POPREČNE LETNE CENE NA DROBNO V SR SLOVENIJI IN V 4 MESTIH 1978

din

		SRS	Koper	Ljubljana	Maribor	Novo mesto
Jedilni krompir ¹⁾	kg	5,65	5,80	5,49	5,96	5,94
Fižol v zrnu ¹⁾	kg	30,86	30,98	30,68	31,40	29,80
Stara čebula ¹⁾	kg	9,26	8,73	9,53	8,64	9,96
Jedilno korenje ¹⁾	kg	15,74	16,69	15,75	15,59	15,55
Sladko zelje ¹⁾	kg	6,98	7,31	6,88	7,09	7,46
Kislo zelje (naribano ali glavah)	kg	10,61	8,27	10,29	11,72	8,97
Svež paradižnik ¹⁾	kg	20,22	13,47	22,28	20,66	21,03
Sveža paprika ¹⁾	kg	16,57	16,00	16,44	16,95	15,29
Fižol v stročju ¹⁾	kg	19,58	19,00	19,68	19,53	19,02
Grah v stročju ¹⁾	kg	20,43	21,75	20,72	19,62	17,00
Špinača ¹⁾	kg	21,12	19,40	19,19	25,73	16,19
Cvetača ¹⁾	kg	23,37	17,41	23,34	24,24	22,53
Zelena solata ¹⁾	kg	18,84	19,23	20,49	14,99	19,92
Rdeča pesa ¹⁾	kg	9,77	8,06	10,18	8,83	9,86
Češnjje ¹⁾	kg	33,68	21,89	37,04	29,74	38,50
Maline ¹⁾	kg	46,55	-	60,33	30,00	-
Marelice ¹⁾	kg	40,60	34,37	40,61	41,86	38,71
Breskve ¹⁾	kg	23,29	19,53	23,64	23,91	21,55
Namizne slive ¹⁾	kg	14,34	14,24	14,74	13,12	14,08
Namizna jabolka ¹⁾	kg	13,48	13,02	13,96	12,81	14,65
Namizno grozdje ¹⁾	kg	19,03	18,58	18,92	19,13	20,12
Namizne hruške ¹⁾	kg	19,28	19,74	20,52	17,68	23,98
Orehova jedrca ²⁾	kg	165	170	167	163	165
Lubenice ¹⁾	kg	11,41	11,92	11,20	11,91	10,48
Vrtnje jagode ¹⁾	kg	48,01	36,96	50,36	48,58	33,33
Banane	kg	12,58	12,35	12,46	12,77	13,03
Limone	kg	18,01	18,06	17,80	18,32	18,58
Pomaranče ¹⁾	kg	14,64	15,41	14,33	14,62	15,51
Kokošja jajca ¹⁾	kos	2,33	2,50	2,32	2,30	2,36
Krjavje mleko	l	6,10	6,12	6,10	6,10	5,90
Domači sirček, skuta	kg	28,17	21,80	25,96	34,17	26,56
Domači beli sir v kosih	kg	54,58	-	66,52	32,00	-
Jogurt	l	11,70	11,75	11,70	11,70	11,73
Zaklan piščanec	kg	37,03	37,17	35,60	40,53	36,15
Sveža sardela	kg	18,26	18,00	18,50	18,00	18,00
Svež krap	kg	43,14	-	45,84	38,75	32,50
Govedina s kostmi ²⁾	kg	46	46	46	46	46
Govedina brez kosti ²⁾	kg	58	62	57	57	57
Mlada govedina s kostmi ²⁾	kg	57	57	57	57	57
Mlada govedina brez kosti ²⁾	kg	74	76	74	73	73
Teletina s kostmi ²⁾	kg	62	61	62	61	61
Teletina brez kosti ²⁾	kg	89	93	87	86	86
Svinina s kostmi ²⁾	kg	65	69	65	64	64
Svinina brez kosti ²⁾	kg	74	79	74	73	73
Kruh iz pšenične moke (tip 1000)	kg	5,12	5,60	5,10	5,10	5,10
Kruh iz pšenične moke (tip 600)	kg	6,30	6,30	6,30	6,30	-
Kruh iz pšenične moke (tip 400)	kg	7,40	7,40	7,40	7,40	7,40
Pšenična moka tip 600	kg	5,92	5,98	5,93	-	5,83

1) Ponderirane poprečne cene.

2) Cene v dinarjih brez par

6. POPREČNE LETNE CENE NA DROBNO V SR SLOVENIJI IN V 4 MESTIH 1978 (nadaljevanje)

din

		SRS	Koper	Ljubljana	Maribor	Novo mesto
Pšenična moka tip 400 "B"	kg	7,65	7,75	7,65	7,63	7,58
Testinine iz bele moke z jajci	kg	18,86	18,71	18,71	19,28	18,71
Keksi "Petit beurre"	kg	40,43	40,43	40,63	40,31	38,21
Napolitanke, polnjene s čokolado	kg	47,22	72,30	47,27	44,38	41,69
Suhe slive	kg	31,52	32,67	32,08	30,35	28,77
Suhe smokve	kg	46,24	51,32	48,19	49,08	45,14
Mešana marmelada	kg	31,66	32,14	31,61	32,52	26,54
Džem (breskov, šipkov idr.)	kg	35,60	39,11	35,00	38,89	26,56
Paradižnikova mezga (tuba 100 g)	kg	61,08	57,06	60,94	63,31	50,01
Stročji fižol, konzerva	kg	17,94	14,50	18,76	17,20	14,72
Grah, konzerva	kg	19,46	18,21	20,02	19,22	13,94
Sír trapist ²⁾	kg	65	65	64	65	65
Topljeni sír (6 kosov v škatli ²⁾)	kg	69	68	70	68	68
Surovo maslo, industr. proizvod ²⁾	kg	79	79	79	79	79
Vitaminizirana margarina	kg	28,74	28,92	28,57	28,87	28,93
Sladkor kristal	kg	13,15	13,35	13,15	13,11	13,06
Naravni med ²⁾	kg	62	61	65	58	58
Jedilna čokolada ²⁾	kg	91	91	92	88	86
Mlečna čokolada ²⁾	kg	102	109	102	101	101
Nesladkan kakav ²⁾	kg	157	165	168	142	168
Kisli bonboni, drops	kg	40,35	38,24	38,18	44,49	44,70
Pražena kava ²⁾	kg	245	248	245	246	247
Kuhinjska sol	kg	7,20	7,22	7,11	7,45	7,25
Vinski kis	kg	12,52	13,72	12,74	12,04	11,99
Mleta paprika, zavitek 100 g ²⁾	kg	110	104	114	107	91
Uvožen čaj ²⁾	kg	141	117	146	136	120
Oluščen riž	kg	21,41	20,87	21,14	22,19	20,83
Svinjska mast, domača	kg	18,46	18,41	18,64	18,14	18,78
Jedilno olje, rafinirano	l	21,76	21,81	21,76	21,76	21,76
Kokošja juha, vrečka	kos	4,68	4,84	4,79	4,67	3,87
Suhi svinjski vrat brez kosti ²⁾	kg	99	95	103	91	93
Suha svinjska rebra	kg	47,46	48,89	47,56	46,45	46,82
Suha svinjska slanina, mesnata ²⁾	kg	48	66	51	36	43
Salama šunkarica ²⁾	kg	69	71	72	63	65
Kranjske klobase ²⁾	kg	63	64	64	62	62
Hrenovke ²⁾	kg	51	50	53	48	48
Šunka brez masti in kože ²⁾	kg	102	110	98	119	82
Goveji golaž, konzerva	kg	54,16	55,48	55,20	52,62	50,57
Mesni zajtrk, konzerva	kg	46,75	48,22	46,26	47,29	47,03
Sardine v olju, konzerva ²⁾	kg	81	74	85	74	74
Slatina, mineralna voda	l	3,62	3,88	3,57	3,58	3,61
Cigarete "Drina" (20 kosov)	1 škatla	7,40	7,40	7,40	7,40	7,40
Cigarete "Morava" (20 kosov)	1 škatla	6,60	6,60	6,60	6,60	6,60
Cigarete "Zeta" (20 kosov)	1 škatla	5,45	5,45	5,45	5,45	5,45
Vino	l	29,57	18,59	33,08	26,72	24,51
Žganje 40 %	l	82	83	81	82	80
Svetlo pivo, 1/2 l stekl.	l	10,50	11,56	10,23	10,72	10,67
Vinjak 40 %	l	93	96	92	93	90
Malinovec, koncentrat	l	36,59	37,10	39,15	30,90	32,71
Vitasok	l	19,69	18,75	18,23	23,25	19,21

6. POPREČNE LETNE CENE NA DROBNO V SR SLOVENIJI IN V 4 MESTIH 1978 (nadaljevanje)

		din				
		SRS	Koper	Ljubljana	Maribor	Novo mesto
Tkanina za moške obleke iz česane preje	m	289,91	284,88	297,12	281,67	258,58
Tkanina za ženske plašče	m	326,00	367,50	323,59	321,14	358,00
Tkanina za ženske obleke iz česane preje	m	190,55	212,63	184,68	204,06	186,42
Posteljno platno, beljeno, širina 140-150 cm	m	37,90	41,92	37,60	38,33	38,96
Posteljni damast, 140 cm	m	65,13	80,15	61,47	74,00	58,53
Gradl za žimnice, žakard	m	36,37	42,83	36,34	36,41	35,46
Poplín za ženske bluze	m	32,09	46,12	31,70	32,42	33,28
Tkanina (cic) večbarvna	m	29,26	41,10	29,66	27,19	35,01
Podloga iz umetne svile	m	31,29	35,36	33,45	26,15	31,84
Moška majica brez rokavov	kos	45,99	47,18	45,94	46,55	39,30
Moška srajca iz merceriziranega poplína	kos	264,44	260,18	267,57	261,63	235,81
Moška srajca, mešanica bombaža in sintetike	kos	247,06	286,88	235,00	269,32	246,01
Moške kratke spodnje hlače	kos	57,70	64,10	55,47	61,61	43,86
Moški suknjič iz mikane preje ²⁾	kos	1 113	1 229	1 106	1 113	1 138
Moška obleka iz blaga iz česane preje ²⁾	kos	2 093	2 185	2 076	2 106	2 248
Moški plašč iz diolena ²⁾	kos	1 204	1 256	1 205	1 203	1 184
Ženski plašč iz diolena ²⁾	kos	1 176	1 364	1 209	1 097	1 077
Moški zimski plašč ²⁾	kos	2 060	2 170	2 116	1 946	1 911
Otroški zimski plašč ²⁾	kos	924	989	951	851	884
Moške bombažne nogavice iz merceriziranega sukanca	par	30,66	33,15	31,57	27,46	28,37
Moške nogavice iz sintetičnih vlaken	par	18,25	29,46	17,92	17,97	15,39
Otroške dokolenke iz sintetičnih vlaken	par	25,73	27,05	26,28	24,06	22,51
Ženske nogavice iz sintetičnih vlaken	par	12,24	11,84	10,06	17,46	10,84
Ženska kombineža iz sintetičnih vlaken	kos	144,11	256,55	149,20	115,59	89,08
Brisača frotirka	kos	45,86	62,97	43,15	51,57	41,56
Prešita odeja iz brokata	kos	427,98	468,88	454,46	362,57	433,32
Volnena odeja	kos	588,83	700,30	586,01	560,94	655,48
Posteljni komplet	kos	437,46	552,13	481,21	330,13	391,65
Žimnica Jogi ²⁾	kos	985	893	1 006	965	907
Preproge bukle ²⁾	kos	1 015	1 022	1 031	975	1 083
Sukanec za šivanje, tulec 200 m	kos	3,40	4,14	3,49	3,14	3,32
Volna za pletenje	kg	281,08	344,10	262,85	322,87	254,50
Nizki moški čevlji iz boksa z enojnim podplatom	par	428,86	375,73	434,42	435,93	361,76
Nizki moški čevlji iz boksa z gumijastim podplatom	par	484,36	575,88	483,66	464,10	514,36
Nizki ženski čevlji iz boksa z gumijastim podplatom	par	364,15	371,19	355,34	376,04	417,61
Nizki ženski čevlji, salonarji	par	418,83	504,37	398,20	461,12	412,84
Nizki otroški čevlji z gumijastim podplatom	par	261,59	227,50	284,50	222,53	244,35
Delavski gumijasti škornji	par	111,58	106,52	104,37	107,64	158,74

6. POPREČNE LETNE CENE NA DROBNO V SR SLOVENIJI IN V 4 MESTIH 1978 (nadaljevanje)

din

		SRS	Koper	Ljubljana	Maribor	Novo mesto
Moške usnjene rokavice	par	317,90	364,94	322,12	299,40	368,52
Aktovka iz skaja	kos	169,23	199,73	198,50	100,86	160,18
Plašč za kolo	kos	47,89	46,45	48,25	47,81	44,18
Avtomobilski plašč	kos	333,96	413,08	337,46	317,46	319,51
Drva za kurjavo ²⁾	prn	410	345	427	421	315
Lignit (kocke), okoli 2800 kal ²⁾	t	476	618	459	475	454
Rjavi premog ²⁾	t	804	933	780	820	795
Električna energija za gospodinjstvo	kWh	1,14	1,14	1,14	1,14	1,14
Gorilno olje za gospodinjstvo	l	2,97	2,97	2,97	2,97	2,97
Vžigalice	kos	0,57	0,57	0,57	0,57	0,57
Spalnica, kompletna ²⁾	kos	12 494	14 155	13 501	9 998	12 371
Kavč brez vitrine z orehovim furnirjem ²⁾	kos	2 961	4 291	2 841	3 040	2 883
Jedilna miza z ultrapasom za 6 oseb ²⁾	kos	1 100	1 543	991	1 357	974
Podolit 2-3 mm	kg	22,25	23,70	22,70	21,30	21,89
Podolit 2-3 mm	kg	48,44	47,21	51,35	44,65	34,20
Emajliran lonec 2,5 l	kos					
Aluminijast lonec, "EKONOM, 71"	kos	505,98	557,70	494,05	525,67	515,73
Strojček za mletje orehov	kos	52,58	54,35	56,09	47,89	41,88
Globok krožnik iz porcelana	kos	22,68	17,76	23,72	20,39	24,73
Jedilni pribor, garnitura za 6 oseb	kos	499,42	447,19	577,70	361,30	382,84
Kozarec za vodo	kos	5,26	5,22	5,04	5,77	5,20
Servis za vino	kos	166,41	217,77	165,18	166,88	187,72
Emajliran štedilnik ²⁾	kos	1 872	1 911	1 881	1 853	1 852
Emajliran umivalnik	kos	59,97	61,44	63,81	50,20	63,61
Umivalnik iz poletilena	kos	30,09	27,26	36,16	17,33	23,17
Lonec za pranje perila, 20 l	kos	106,18	105,75	99,81	120,21	110,04
Električna žarnica, 60 W	kos	5,21	5,39	5,22	5,19	5,22
Ura budilka	kos	179,17	186,21	187,02	163,36	161,34
Električni likalnik z regulatorjem in žico	kos	267,70	281,26	265,48	269,54	268,40
Stikalo enofazno	kos	9,91	10,43	10,16	9,26	10,42
Žica za električno napeljavo, 1,5 mm ²	kos	1,18	1,35	1,15	1,22	1,66
Električni štedilnik, z avtomatom ²⁾	kos	4 474	4 937	4 507	4 402	4 210
Pralni stroj, 5 kg ²⁾	kos	6 632	6 155	6 615	6 845	5 822
Sesalec za prah ²⁾	kos	951	932	932	932	1 615
Bojler, 80-90 l ²⁾	kos	1 645	1 641	1 667	1 605	1 613
Hladilnik, kompresijski 180 l ²⁾	kos	3 682	3 736	3 791	3 375	3 887
Radio aparati, domači ²⁾	kos	2 004	1 979	2 012	1 985	2 042
Televizijski sprejemnik ²⁾	kos	5 140	5 303	5 198	4 977	5 435
Ženski šivalni stroj ²⁾	kos	5 883	5 966	6 052	5 398	6 229
Moško kolo ²⁾	kos	1 582	1 542	1 642	1 463	1 337
Osební avto "Zastava 750" ³⁾	kos	4 559	4 558	4 560	4 558	4 588
Motorno kolo ²⁾	kos	9 241	10 384	9 146	9 685	9 116
Motorni bencin 86 oktanski	l	7,11	7,11	7,11	7,11	7,11
Motorni bencin 98 oktanski	l	7,43	7,43	7,43	7,43	7,43
Plinsko olje	l	4,81	4,81	4,81	4,81	4,81
Tovotna mast	kg	24,87	16,96	20,85	32,45	19,60
Kosa	kos	133,43	113,36	107,55	126,00	109,95
Sekira, delno brušena	kg	119,81	129,13	117,60	87,41	147,20
Motika	kg	78,01	87,00	81,69	76,74	69,48
Železne vile	kos	57,91	64,67	53,90	60,58	57,29

3) Cene v tisoč starih dinarjih

6. POPREČNE LETNE CENE NA DROBNO V SR SLOVENIJI IN V 4 MESTIH 1978 (nadaljevanje)

din

		SRS	Koper	Ljubljana	Maribor	Novo mesto
Vinogradniška škropilnica ²⁾	kos	779	819	738	812	766
Bela oljnata barva	kg	33,33	31,00	37,47	23,98	33,86
Zidna opeka, normalne velikosti	kos	2,91	3,01	3,24	2,53	2,70
Strešna opeka	kos	4,96	4,12	5,62	3,72	4,84
Cement portland	kg	1,40	1,18	1,51	1,21	1,25
Betonsko železo	kg	11,40	11,56	11,15	12,10	11,04
Lesonit plošče, trde	1 m ²	23,06	24,25	24,12	20,54	22,71
Negašeno apno	kg	1,27	1,24	1,25	1,28	1,30
Strešna lepenka	1 rola	135,84	125,50	134,18	140,17	128,38
Deske iz mehkega lesa - colarice ²⁾	1 m ³	2 384	2 663	2 484	2 094	2 012
Žebliji, 70 mm	kg	15,09	15,65	15,80	13,59	15,40
Okensko steklo, 2 mm	1 m ²	55,21	76,50	50,39	58,28	-
Okensko steklo, 3 mm	1 m ²	94,30	97,13	90,62	102,15	85,00
Madra galica	kg	15,89	17,17	16,09	15,30	15,19
Milo za pranje	kg	13,63	13,90	13,89	13,06	13,15
Pralni prašek za ročno pranje	kg	17,97	18,78	18,13	17,71	16,83
Pralni prašek za strojno pranje	kg	24,59	24,92	24,70	24,35	24,42
Toaletno milo, 80 g	kg	49,47	29,83	44,11	62,47	53,29
Zobna pasta	1 tuba	11,91	9,92	11,91	12,32	10,54
Krema za obraz "Solea"	1 škatla	11,76	12,55	12,11	10,81	12,19
Phenalgol (10 tablet)	1 škatla	1,93	1,88	1,88	1,88	2,52
Acerisal (20 tablet)	1 škatla	1,78	1,76	1,76	1,76	2,14
Primulin (200 g)	steklenica	6,69	5,13	7,65	5,13	6,86
Vitamin C (20 tablet)	škatla	4,57	4,55	4,55	4,56	4,85
Šolski zvezek (60 listni)	kos	4,72	4,79	4,81	4,55	4,75
Navaden svinčnik, črn	kos	1,25	1,07	1,19	1,44	1,06
Dnevnik	kos	3,79	3,82	3,82	3,73	3,82
Čitanka za IV. razred	kos	45,13	45,00	45,06	45,00	45,84
Čmila za nalivna peresa	steklenica	4,86	3,25	4,99	4,82	4,57
Pisalni papir, brezlesni (500 listov) zavoje		73,88	72,09	72,21	78,37	73,22
Štanarina	m ²	6,81	8,36	6,60	6,84	7,85
Šivanje moške volnene obleke brez telovnika ²⁾	kos	1 203	1 000	1 284	1 224	831
Šivanje ženske enodelne obleke ²⁾	kos	669	514	763	591	329
Šivanje ženskega kostima ²⁾	kos	963	693	1 122	829	398
Podplatenje ženskih čevljev	par	86,65	89,33	96,68	67,00	55,00
Moško striženje brez kolonjske vode		26,76	29,58	25,74	27,62	32,50
Britje s kolonjsko vodo in kremo		17,15	19,58	16,00	18,75	22,50
Vodna ondulacija s pranjem las		46,34	44,17	47,28	43,50	46,75
Hladna trajna ondulacija, kompletna		122,92	157,01	126,94	92,50	119,17
Toplo kopanje (tuš)		10,34	-	10,00	10,33	18,00
Pranje moške bele srajce	kos	9,85	14,00	9,28	7,64	11,67
Pranje posteljne rjuhe	kos	7,48	5,30	7,56	6,29	14,67
Kemično čiščenje moške obleke brez telovnika	kos	53,38	55,70	53,73	51,66	47,75
Čiščenje ročne ure		72,20	56,54	73,56	67,53	86,33
Fotografiranje v ateljejih 9x14 ali 10x15		168,61	155,00	179,34	147,50	100,00
Pranje avtomobila	kos	32,45	26,13	34,38	28,80	34,88
Pleskanje prostorov (v barvi)	1 m ²	13,62	15,00	11,65	16,72	10,83
Vstopnica za kino predstavo		14,75	12,33	14,75	16,00	10,50
Vstopnica za gledališče		45,51	15,00	46,25	42,50	15,00

6. POPREČNE LETNE CENE NA DROBNO V SR SLOVENIJI IN V 4 MESTIH 1978 (nadaljevanje)

din

		SRS	Koper	Ljubljana	Maribor	Novo mesto
Vstopnica za nogometno tekmo		39,09	10,00	46,67	30,00	15,00
Voda za gospodinjstvo	1 m ³	3,61	4,33	3,19	4,60	2,80
Prevoz za 1 t premoga		69,90	60,00	88,50	45,06	56,00
Žaganje drv	1 m ³	32,79	20,00	35,63	30,00	37,92
Odvoz smeti	1 m ²	0,44	0,46	0,47	0,40	0,33
Ogrevanje stanovanja (central. gretje)	1 m ²	6,80	4,69	7,94	5,68	5,82
Popravilo televizorja		79,25	72,44	88,75	66,64	67,25
Popravilo radio aparata		72,40	71,65	79,20	66,64	49,58
Popravilo električnega štetiinika		72,24	63,92	77,44	55,51	61,29
Popravilo avtomobila		75,59	71,63	75,23	77,14	77,36
Mesečna naročnina za radio		31,42	31,42	31,42	31,42	31,42
Mesečna naročnina za televizijo		82,25	82,25	82,25	82,25	82,25
Prevoz potnikov v mestu	1 karta	2,94	3,00	2,83	3,29	2,92
Prevoz potnikov z železnico	1 km	0,30	0,30	0,30	0,30	0,30
Prevoz potnikov z avtobusom	1 km	0,37	0,37	0,37	0,37	0,36
Prevoz potnikov z letalom	1 km	0,83		0,83	1,01	
Znamka za navadno pismo	kos	1,83	1,83	1,83	1,83	1,83
Navadna poštna dopisnica	kos	1,33	1,33	1,33	1,33	1,33
Telegram, ena beseda		0,50	0,50	0,50	0,50	0,50
Krajevni telefonski pogovor	3 minute	1,00	1,00	1,00	1,00	1,00

7. INDEKSI CEN ŽIVLJENJSKIH POTREBŠČIN

Ø 77 = 100

	1964	1965	1966	1967	1968	1969	1970
Skupni indeks	14	18	22	24	25	27	31
Blagovni indeks	14	18	22	24	25	27	30
Neblagovni indeks	12	15	20	24	27	30	33
Mesečni indeks	12	16	20	22	23	25	28
Letni indeks	15	19	23	25	26	30	33
Večletni indeks	22	26	31	33	34	37	40
Hrana	12	16	19	20	21	24	27
Pijača in tobak	14	17	23	26	26	31	34
Obleka in obutev	17	20	25	27	28	32	35
Stanovanje	11	15	20	24	29	33	35
Kurjava in razsvetljava	9	14	18	18	19	20	22
Stanovanjska oprema	23	26	22	31	32	35	38
Higiena	16	20	25	30	31	34	38
Kultura in razvedrilo	13	16	20	22	24	26	30
Promet in PTT	20	23	28	29	31	32	34

7. INDEKSI CEN ŽIVLJENJSKIH POTREBŠČIN (nadaljevanje)

Ø 77 = 100

	1971	1972	1973	1974	1975	1976	1978
Skupni indeks	35	41	49	61	77	87	116
Blagovni indeks	35	41	50	62	78	88	115
Neblagovni indeks	37	40	47	57	74	86	120
Mesečni indeks	33	39	47	59	75	86	117
Letni indeks	37	42	53	65	80	91	114
Večletni indeks	45	50	57	71	85	92	114
Hrana	32	39	47	56	73	85	118
Pijača in tobak	39	48	59	65	83	93	109
Obleka in obutev	39	45	55	67	82	92	115
Stanovanje	36	38	45	54	71	85	121
Kurjava in razsvetljava	26	34	41	56	72	88	113
Stanovanjska oprema	42	46	52	65	84	90	117
Higiena	44	49	57	77	91	93	112
Kultura in razvedrilo	34	37	45	58	80	91	110
Promet in PTT	39	47	54	72	81	84	113

8. INDEKSI CEN ŽIVLJENJSKIH POTREBŠČIN 1978

Ø 77 = 100

	Ø leta	I	II	III	IV	V	VI
Skupni indeks	116	108	111	112	114	113	114
Blagovni indeks	115	108	111	112	114	113	113
Neblagovni indeks	120	108	108	109	112	114	117
Mesečni indeks	117	109	112	112	115	114	114
Letni indeks	114	106	107	109	111	112	112
Večletni indeks	114	106	107	110	111	112	112
Hrana	118	113	116	117	119	117	116
Pijača in tobak	109	102	103	103	108	108	109
Obleka in obutev	115	106	108	110	113	114	114
Stanovanje	121	106	106	106	111	111	115
Kurjava in razsvetljava	113	102	111	111	112	112	112
Stanovanjska oprema	117	107	109	113	114	115	116
Higiena	112	104	105	107	108	108	108
Kultura in razvedrilo	110	107	107	107	108	108	109
Promet in PTT	113	106	106	106	107	109	111

8. INDEKSI CEN ŽIVLJENJSKIH POTREBŠČIN 1978 (nadaljevanje)

Ø 77 = 100

	VII	VIII	IX	X	XI	XII
Skupni indeks	117	117	118	119	122	125
Blagovni indeks	116	115	115	117	121	123
Neblagovni indeks	122	129	130	130	131	134
Mesečni indeks	118	119	118	119	123	126
Letni indeks	113	114	115	120	123	125
Večletni indeks	114	115	116	119	120	122
Hrana	121	118	117	117	119	124
Pijača in tobak	109	111	113	113	114	114
Obleka in obutev	115	115	116	123	123	126
Stanovanje	123	135	135	135	135	136
Kurjava in razsvetljava	113	113	113	113	120	120
Stanovanjska oprema	118	118	120	122	123	124
Higiena	109	109	115	122	125	126
Kultura in razvedrilo	109	110	111	113	115	120
Promet in PTT	111	115	115	116	130	131

9. INDEKSI CEN GOSTINSKIH STORITEV

Ø 77 = 100

	1964	1965	1966	1967	1968	1969	1970
Skupni indeks	12	15	19	22	24	26	30
Jedila	12	17	20	22	24	26	32
Začetna jedila	12	15	18	20	22	24	30
Gotova jedila	12	18	21	23	24	26	32
Pečenke	12	17	22	23	24	27	35
Prikuhe	11	14	18	19	22	24	29
Solate	12	15	19	23	25	28	33
Palačinke	15	16	17	20	21	22	26
Kruh	14	19	23	24	27	30	35
Alkoholne pijače	12	14	20	22	23	25	27
Brezalkoholne pijače	10	12	15	17	18	21	24
Prenočišča	12	17	23	27	29	29	32

9. INDEKSI CEN GOSTINSKIH STORITEV (nadaljevanje)

Ø 77 = 100

	1971	1972	1973	1974	1975	1976	1978
Skupni indeks	35	42	51	62	76	87	120
Jedila	38	45	52	63	74	85	122
Začetna jedila	35	42	50	60	77	87	120
Gotova jedila	38	45	52	63	73	83	127
Pečenke	41	46	54	66	76	87	120
Prikuhe	35	43	51	58	70	81	121
Solate	39	46	54	62	72	84	123
Palačinke	29	36	48	62	75	86	121
Kruh	42	49	53	65	81	85	130
Alkoholne pijače	30	38	50	59	79	91	119
Brezalkoholne pijače	29	38	48	58	73	85	119
Prenočišča	40	46	57	67	77	88	115

10. INDEKSI CEN GOSTINSKIH STORITEV 1978

Ø 77 = 100

	Ø leta	I	II	III	IV	V	VI
Skupni indeks	120	111	111	112	113	119	120
Jedila	122	112	113	113	114	120	121
Začetna jedila	120	109	109	109	111	117	118
Gotova jedila	127	116	116	116	117	123	123
Pečenke	120	111	111	111	112	117	118
Prikuhe	121	110	110	110	111	128	129
Solate	123	113	113	113	114	122	123
Palačinke	121	113	113	113	114	117	118
Kruh	130	125	126	126	126	127	128
Alkoholne pijače	119	110	111	111	111	118	119
Brezalkoholne pijače	119	111	111	111	112	118	118
Prenočišča	115	110	110	112	113	114	118

10. INDEKSI CEN GOSTINSKIH STORITEV 1978 (nadaljevanje)

Ø 77 = 100

	VII	VIII	IX	X	XI	XII
Skupni indeks	122	123	127	128	129	130
Jedila	124	125	130	131	132	133
Začetna jedila	123	124	128	129	130	131
Gotova jedila	128	131	136	137	138	139
Pečenke	120	122	128	129	129	130
Prikuhe	131	121	125	126	126	127
Solate	127	125	130	131	132	133
Palačinke	121	122	129	131	133	134
Kruh	128	129	135	135	137	137
Alkoholne pijače	120	121	125	127	129	130
Brezalkoholne pijače	120	121	126	127	129	131
Prenočišča	118	118	117	117	117	117

11. POPREČNE CENE GOSTINSKIH STORITEV PO POSAMEZNIH KATEGORIJAH GOSTINSKIH OBJEKTOV
1978

		din							
		Skupaj	Hoteli skupaj	Hoteli A kategorije	Hoteli B kategorije	Hoteli C kategorije	Hoteli D kategorije	Restavracije in gostilne	Samopost. restavracije
JEDILA									
TOPLE IN HLADNE PREDJEDI									
Konzervirana prešana šunka	Ø 1978	28,13	43,35	46,33	40,74	49,19	39,56	25,10	20,00
	I. tromesečje	26,42	42,97	43,00	40,74	49,00	39,56	23,05	18,00
	II. tromesečje	27,64	43,30	46,33	40,74	49,00	39,56	24,73	18,00
	III. tromesečje	28,97	43,54	48,00	40,74	49,25	39,56	25,88	22,00
	IV. tromesečje	29,50	43,60	48,00	40,74	49,50	39,56	26,68	22,00
Hladni narezek	Ø 1978	45,39	48,38	62,66	46,05	58,54	36,86	38,06	-
	I. tromesečje	41,14	43,45	49,63	45,20	58,20	30,83	35,48	-
	II. tromesečje	43,67	46,19	59,51	45,43	58,20	32,39	37,49	-
	III. tromesečje	46,82	50,06	67,60	46,17	58,65	38,71	38,89	-
	IV. tromesečje	49,94	53,85	73,90	47,40	59,10	45,50	40,36	-
Ruska solata	Ø 1978	18,17	23,83	25,33	23,77	29,83	20,76	16,14	10,77
	I. tromesečje	17,23	23,60	24,00	23,73	29,82	19,74	14,48	10,00
	II. tromesečje	18,11	23,71	24,66	23,73	29,82	20,32	16,23	10,46
	III. tromesečje	18,48	23,98	26,00	23,77	29,84	21,48	16,50	11,30
	IV. tromesečje	18,86	24,04	26,00	23,85	29,85	21,48	17,33	11,30
Obložena jajca	Ø 1978	19,77	25,02	-	25,34	22,00	21,97	14,12	14,03
	I. tromesečje	18,95	24,33	-	24,64	22,00	21,05	13,18	13,03
	II. tromesečje	19,22	24,54	-	24,84	22,00	21,57	13,62	13,04
	III. tromesečje	20,14	25,15	-	25,44	22,00	22,63	14,58	15,03
	IV. tromesečje	20,78	26,05	-	26,44	22,00	22,63	15,08	15,03
Šunka z jajci	Ø 1978	29,00	31,28	34,38	33,36	26,55	27,81	26,86	24,50
	I. tromesečje	27,07	29,63	32,00	31,84	25,00	26,74	24,56	23,00
	II. tromesečje	28,00	30,58	34,89	31,94	25,00	26,84	25,58	23,00
	III. tromesečje	29,37	31,71	35,33	33,67	26,67	27,95	27,05	26,00
	IV. tromesečje	31,54	33,18	35,33	36,00	29,52	29,71	30,26	26,00
Omlet s sirom	Ø 1978	25,13	28,72	47,50	29,78	24,29	23,75	20,75	-
	I. tromesečje	23,67	26,91	40,00	29,11	23,30	20,84	19,71	-
	II. tromesečje	24,23	27,95	50,00	29,32	23,86	21,32	19,78	-
	III. tromesečje	25,49	29,11	50,00	29,97	25,00	23,82	21,07	-
	IV. tromesečje	27,11	30,92	50,00	30,70	25,00	29,03	22,45	-
Jajčna jed iz treh jajc	Ø 1978	15,53	16,66	20,25	15,20	15,68	16,12	15,64	13,20
	I. tromesečje	14,37	15,15	15,00	15,09	14,01	15,55	14,84	12,30
	II. tromesečje	15,56	16,89	22,00	15,15	14,67	15,74	15,34	13,20
	III. tromesečje	15,88	17,10	22,00	15,18	15,00	16,36	15,76	15,15
	IV. tromesečje	16,31	17,48	22,00	15,36	19,02	16,83	16,63	13,65
Goveja juha	Ø 1978	6,72	10,65	13,66	10,65	8,53	8,80	8,38	5,37
	I. tromesečje	5,90	9,90	11,77	10,42	8,06	8,23	7,51	4,53
	II. tromesečje	6,32	10,54	14,23	10,51	8,06	8,30	8,16	4,84
	III. tromesečje	7,26	10,82	14,31	10,70	8,77	8,46	8,66	6,06
	IV. tromesečje	7,38	11,33	14,31	10,96	9,24	10,22	9,31	6,06
Paradižnikova juha	Ø 1978	6,91	10,82	11,73	11,43	8,85	10,36	7,93	5,27
	I. tromesečje	6,15	10,13	11,05	10,99	8,70	9,16	7,31	4,45
	II. tromesečje	6,47	10,42	11,73	11,25	8,70	9,45	7,50	4,81
	III. tromesečje	7,34	11,05	12,06	11,56	8,93	10,73	8,03	5,90
	IV. tromesečje	7,65	11,68	12,06	11,92	9,08	12,11	8,87	5,90

11. POPREČNE CENE GOSTINSKIH STORITEV PO POSAMEZNIH KATEGORIJAH GOSTINSKIH OBJEKTOV
1978 (nadaljevanje)

din

		Skupaj	Hoteli skupaj	Hoteli A kategorije	Hoteli B kategorije	Hoteli C kategorije	Hoteli D kategorije	Restavracije in gostilne	Samopostreževalne restavracije
Zelenjavna juha	Ø 1978	7,05	10,21	11,73	11,19	8,87	9,82	8,16	5,37
	I. tromesečje	6,29	9,67	11,05	10,91	8,74	8,52	7,40	4,53
	II. tromesečje	6,57	9,80	11,73	11,06	8,74	8,65	7,74	4,84
	III. tromesečje	7,50	10,32	12,06	11,27	8,94	9,99	8,32	6,06
	IV. tromesečje	7,85	11,05	12,06	11,53	9,06	12,15	9,19	6,06
GOTOVA JEDILA									
Kuhana govedina z oblogo	Ø 1978	35,04	46,58	46,72	49,39	45,72	41,03	38,16	25,99
	I. tromesečje	31,95	43,11	43,20	47,11	42,60	35,14	35,29	23,00
	II. tromesečje	32,98	44,69	46,90	48,10	43,23	35,42	36,99	23,28
	III. tromesečje	36,87	47,51	48,40	50,08	46,98	41,36	39,41	28,73
	IV. tromesečje	38,37	51,00	48,40	52,28	50,08	52,23	40,96	28,95
Goveji golaž	Ø 1978	26,72	36,32	-	39,64	27,47	29,10	28,02	20,14
	I. tromesečje	24,31	33,59	-	36,98	26,20	25,42	25,56	17,95
	II. tromesečje	25,64	33,66	-	37,09	26,20	25,42	27,58	18,14
	III. tromesečje	27,92	36,39	-	39,80	28,23	28,56	29,07	22,08
	IV. tromesečje	29,02	41,63	-	44,72	29,24	37,02	29,86	22,38
Sesekljan zrazek s pire krompirjem	Ø 1978	23,72	27,52	-	30,49	27,42	23,18	23,42	23,08
	I. tromesečje	21,29	25,46	-	30,00	26,40	17,72	22,00	20,51
	II. tromesečje	21,84	25,46	-	30,00	26,40	17,72	22,90	21,13
	III. tromesečje	25,43	27,44	-	30,79	27,60	22,26	24,05	25,19
	IV. tromesečje	26,31	31,72	-	31,18	29,28	35,00	24,75	25,48
Telečji paprikaš	Ø 1978	27,86	33,07	-	37,35	25,52	31,71	25,09	22,21
	I. tromesečje	25,51	29,11	-	35,70	22,32	25,42	22,87	22,00
	II. tromesečje	25,51	29,11	-	35,70	22,32	25,42	22,87	22,00
	III. tromesečje	27,93	33,27	-	37,63	26,16	31,69	24,72	22,34
	IV. tromesečje	32,49	40,77	-	40,37	31,28	44,30	29,89	22,50
Srbski pasulj z mesom	Ø 1978	24,49	32,03	-	40,15	24,17	23,66	24,70	23,38
	I. tromesečje	22,68	30,42	-	39,80	20,00	22,08	22,59	22,00
	II. tromesečje	24,24	30,42	-	39,80	20,00	22,08	24,41	23,33
	III. tromesečje	25,04	32,17	-	40,35	24,67	23,32	25,12	24,17
	IV. tromesečje	26,01	35,12	-	40,65	32,00	27,17	26,70	24,00
Džuveč s svinjskim mesom	Ø 1978	25,35	44,18	47,50	44,14	-	28,00	31,28	17,98
	I. tromesečje	23,41	41,07	40,00	42,39	-	28,00	29,38	16,40
	II. tromesečje	24,21	43,97	50,00	42,95	-	28,00	29,87	16,63
	III. tromesečje	26,61	45,16	50,00	44,65	-	28,00	32,69	19,30
	IV. tromesečje	27,15	46,51	50,00	46,58	-	28,00	33,15	19,60
Telečja rižota	Ø 1978	27,14	34,73	40,67	38,14	27,03	29,51	27,71	17,11
	I. tromesečje	24,41	32,26	38,00	36,15	24,90	26,35	24,58	15,29
	II. tromesečje	25,59	33,01	40,66	36,88	24,90	26,53	26,20	15,67
	III. tromesečje	27,61	34,85	42,00	38,63	27,28	28,55	27,97	18,59
	IV. tromesečje	30,93	38,78	42,00	40,89	31,02	36,59	32,11	18,88
Stročji fižol z mesom	Ø 1978	25,08	34,11	-	40,28	-	30,00	24,54	21,54
	I. tromesečje	23,63	34,00	-	40,00	-	30,00	22,33	20,00
	II. tromesečje	24,86	34,00	-	40,00	-	30,00	24,24	21,33
	III. tromesečje	25,62	34,18	-	40,45	-	30,00	24,99	22,34
	IV. tromesečje	26,20	34,27	-	40,67	-	30,00	26,61	22,50

11. POPREČNE CENE GOSTINSKIH STORITEV PO POSAMEZNIH KATEGORIJAH GOSTINSKIH OBJEKTOV
1978 (nadaljevanje)

		din							
		Skupaj	Hoteli skupaj	Hoteli A kategorije	Hoteli B kategorije	Hoteli C kategorije	Hoteli D kategorije	Restavracije in gostilne	Samopastr. restavracije
Sarma	Ø 1978	23,55	32,56	-	42,91	24,17	30,64	23,04	18,15
	I. tromesečje	21,50	29,05	-	41,90	20,00	26,42	21,85	16,56
	II. tromesečje	21,86	29,05	-	41,90	20,00	26,42	22,30	17,08
	III. tromesečje	23,91	31,90	-	43,31	25,07	29,21	23,02	19,34
	IV. tromesečje	26,94	40,22	-	44,53	33,20	40,51	25,00	19,62
Piščanec v juhi	Ø 1978	21,44	31,45	38,75	35,61	27,50	27,93	21,21	17,59
	I. tromesečje	19,08	27,68	32,08	30,61	25,00	25,23	19,67	15,47
	II. tromesečje	19,95	29,42	38,74	34,13	25,00	25,23	20,70	15,94
	III. tromesečje	22,76	32,59	42,08	37,69	28,00	27,93	21,63	19,34
	IV. tromesečje	23,94	36,09	42,08	40,00	32,00	33,33	22,87	19,59
PEČENKE IN JEDI PO NAROČILU									
Prašičja pečenka	Ø 1978	48,01	48,01	-	52,16	45,67	-	-	-
	I. tromesečje	44,18	44,18	-	51,60	40,00	-	-	-
	II. tromesečje	44,18	44,18	-	51,60	40,00	-	-	-
	III. tromesečje	49,41	49,41	-	52,50	47,67	-	-	-
	IV. tromesečje	52,26	54,26	-	52,94	55,00	-	-	-
Svinjska pečenka	Ø 1978	36,26	47,20	50,00	47,19	55,38	36,30	39,12	23,13
	I. tromesečje	33,61	44,53	46,00	45,25	51,90	31,60	36,10	21,00
	II. tromesečje	34,80	45,25	50,00	45,43	53,11	31,60	37,94	21,66
	III. tromesečje	37,35	47,89	52,00	47,67	57,44	35,47	40,08	24,74
	IV. tromesečje	39,29	51,14	52,00	50,40	59,06	46,53	42,37	25,10
Telečja pečenka	Ø 1978	44,13	48,36	56,00	44,02	61,88	37,46	40,43	29,58
	I. tromesečje	40,59	43,96	52,00	39,40	58,88	30,66	37,92	28,00
	II. tromesečje	42,19	45,68	56,00	40,31	60,48	30,66	39,38	29,33
	III. tromesečje	45,05	49,46	58,00	44,73	63,96	36,63	41,03	30,40
	IV. tromesečje	48,68	54,32	58,00	51,63	64,20	51,90	43,35	30,60
Ocvrt piščanec	Ø 1978	44,18	49,22	63,55	47,15	42,56	42,77	46,99	24,40
	I. tromesečje	40,90	46,18	57,01	45,50	39,60	39,09	43,18	22,20
	II. tromesečje	43,39	48,55	65,47	46,20	41,20	40,31	46,38	22,78
	III. tromesečje	45,57	50,20	65,86	47,79	44,64	42,72	48,57	26,11
	IV. tromesečje	46,86	51,97	65,86	49,09	44,80	48,96	49,82	26,50
Čevapčiči	Ø 1978	4,17	4,42	5,34	4,31	3,77	4,49	3,96	1,89
	I. tromesečje	3,91	4,18	4,84	4,14	3,70	3,94	3,68	1,70
	II. tromesečje	4,05	4,33	5,49	4,18	3,70	4,12	3,83	1,70
	III. tromesečje	4,26	4,51	5,52	4,36	3,81	4,68	4,04	2,07
	IV. tromesečje	4,46	4,68	5,52	4,56	3,89	5,20	4,20	2,10
Ražnjiči	Ø 1978	15,22	15,77	22,94	14,24	12,52	18,06	15,45	6,97
	I. tromesečje	14,27	14,82	20,84	13,63	12,41	16,00	14,47	6,33
	II. tromesečje	14,84	15,49	23,33	13,98	12,41	16,79	14,97	6,31
	III. tromesečje	15,59	16,08	23,80	14,46	12,55	18,52	15,90	7,56
	IV. tromesečje	16,16	16,71	23,80	14,92	12,72	20,91	16,45	7,67
Dunajski zrezek	Ø 1978	42,47	55,57	64,93	53,98	51,33	49,34	43,62	23,04
	I. tromesečje	39,69	51,85	61,10	51,03	48,30	43,43	41,44	21,04
	II. tromesečje	41,12	54,48	65,80	52,43	49,68	47,15	42,61	21,04
	III. tromesečje	43,68	56,87	66,40	54,86	53,19	51,38	44,04	24,89
	IV. tromesečje	45,37	59,10	66,40	57,59	54,15	55,39	46,38	25,19

11. POPREČNE CENE GOSTINSKIH STORITEV PO POSAMEZNIH KATEGORIJAH GOSTINSKIH OBJEKTOV
1978 (nadaljevanje)

din

		Skupaj	Hoteli skupaj	Hoteli A kategorije	Hoteli B kategorije	Hoteli C kategorije	Hoteli D kategorije	Restavracije in gostilne	Samopostr. restavracije
Naravni zrezek	Ø 1978	44,28	22,76	64,42	54,13	46,93	48,29	54,41	44,16
	I. tromesečje	41,60	20,72	60,58	51,36	43,80	42,80	50,80	42,31
	II. tromesečje	42,99	20,72	65,24	52,62	45,13	46,16	53,21	43,22
	III. tromesečje	45,46	24,66	65,92	54,89	48,80	50,19	55,64	44,83
	IV. tromesečje	47,09	24,96	65,92	57,67	50,00	54,00	57,99	46,31
Lignji (kalamari)	Ø 1978	47,07	48,05	46,33	51,76	37,91	40,70	46,60	-
	I. tromesečje	42,12	44,55	43,00	48,12	35,00	37,34	40,97	-
	II. tromesečje	44,28	45,45	46,33	48,61	36,66	38,52	43,72	-
	III. tromesečje	49,10	49,96	48,00	54,03	40,00	41,35	48,70	-
	IV. tromesečje	52,76	52,25	48,00	56,30	40,00	45,60	53,01	-
PRIKUHE									
Pražen krompir	Ø 1978	8,23	10,65	11,93	11,13	9,25	8,09	8,37	7,24
	I. tromesečje	7,29	10,21	11,32	10,81	9,13	7,27	7,65	6,00
	II. tromesečje	8,68	10,38	11,93	10,87	9,13	7,32	8,36	8,20
	III. tromesečje	8,58	10,75	12,24	11,16	9,33	8,16	8,55	7,77
	IV. tromesečje	8,36	11,25	12,24	11,16	9,42	9,62	8,92	7,00
Fižol v prikuhi	Ø 1978	11,34	12,95	15,00	13,73	8,48	10,54	9,70	10,77
	I. tromesečje	10,58	12,57	15,00	13,30	8,23	9,76	8,97	9,55
	II. tromesečje	11,02	12,66	15,00	13,38	8,23	10,00	9,38	10,41
	III. tromesečje	11,69	13,09	15,00	13,77	8,63	10,84	9,78	11,55
	IV. tromesečje	12,08	13,51	15,00	14,47	8,82	11,56	10,66	11,55
Mešana zelenjava	Ø 1978	11,73	14,64	15,00	16,30	8,63	9,83	9,04	9,57
	I. tromesečje	10,94	14,10	15,00	15,57	8,41	9,05	8,36	8,35
	II. tromesečje	11,34	14,19	15,00	15,66	8,41	9,38	8,67	9,24
	III. tromesečje	12,05	14,73	15,00	16,35	8,77	10,25	9,13	10,35
	IV. tromesečje	12,60	15,52	15,00	17,61	8,94	10,66	9,99	10,35
Grah v zrnju	Ø 1978	11,18	13,55	15,23	13,35	10,70	10,89	9,77	6,96
	I. tromesečje	10,75	13,49	15,68	12,66	10,70	10,00	9,10	5,90
	II. tromesečje	10,98	13,56	15,68	12,84	10,70	10,24	9,63	6,14
	III. tromesečje	11,45	13,61	15,23	13,45	10,70	11,19	9,92	7,90
	IV. tromesečje	11,55	13,55	14,32	14,45	10,70	12,12	10,43	7,90
Testenine	Ø 1978	8,55	9,86	-	10,73	9,12	8,00	8,42	7,76
	I. tromesečje	8,02	9,50	-	10,47	8,98	7,19	7,77	7,20
	II. tromesečje	8,16	9,54	-	10,55	8,98	7,19	8,16	7,20
	III. tromesečje	8,86	9,90	-	10,78	9,21	8,01	8,61	8,32
	IV. tromesečje	9,18	10,49	-	11,14	9,32	9,63	9,14	8,32
Dušen riž	Ø 1978	8,90	10,69	10,98	11,44	8,22	8,96	8,50	7,00
	I. tromesečje	8,26	10,16	10,59	10,83	7,93	8,17	7,89	6,20
	II. tromesečje	8,59	10,37	10,98	10,92	7,93	8,34	8,31	6,60
	III. tromesečje	9,20	10,83	11,18	11,49	8,39	9,17	8,72	7,60
	IV. tromesečje	9,55	11,41	11,18	12,52	8,62	10,14	9,16	7,60
Ocvrt krompir	Ø 1978	9,90	11,56	12,67	11,83	9,07	9,95	9,47	7,98
	I. tromesečje	8,79	10,94	12,20	11,13	8,92	9,00	8,58	5,48
	II. tromesečje	10,32	11,22	12,66	11,41	8,92	9,14	9,66	10,34
	III. tromesečje	10,28	11,73	12,90	11,97	9,16	10,12	9,76	8,99
	IV. tromesečje	10,20	12,36	12,90	12,80	9,28	11,52	9,89	7,10

11. POPREČNE CENE GOSTINSKIH STORITEV PO POSAMEZNIH KATEGORIJAH GOSTINSKIH OBJEKTOV
1978 (nadaljevanje)

		din							
		Skupaj	Hoteli skupaj	Hoteli A kategorije	Hoteli B kategorije	Hoteli C kategorije	Hoteli D kategorije	Restavracije in gostilne	Samopost. restavracije
SOLATE									
Krompirjeva solata	∅ 1978	8,72	10,95	13,48	11,27	8,64	8,36	8,84	6,28
	I. tromesečje	8,07	10,44	13,05	10,84	8,11	7,58	8,19	5,51
	II. tromesečje	8,30	10,61	13,48	10,97	8,11	7,65	8,52	5,62
	III. tromesečje	8,98	11,06	13,70	11,34	8,95	8,46	8,92	7,00
	IV. tromesečje	9,51	11,70	13,70	11,94	9,37	9,76	9,71	7,00
Mešana solata	∅ 1978	10,03	13,25	14,88	13,25	9,71	11,80	9,83	6,67
	I. tromesečje	9,24	12,47	14,64	12,23	8,94	11,12	8,97	6,00
	II. tromesečje	9,76	12,89	14,88	12,78	9,25	11,34	9,74	6,16
	III. tromesečje	10,39	13,51	15,00	13,54	10,24	12,08	10,14	7,25
	IV. tromesečje	10,71	14,11	15,00	14,44	10,41	12,66	10,45	7,25
Zelena solata	∅ 1978	8,97	11,89	13,79	12,33	9,46	9,95	8,61	6,13
	I. tromesečje	8,37	11,33	13,44	11,85	9,32	8,73	8,10	5,39
	II. tromesečje	8,53	11,57	13,78	12,01	9,32	9,22	8,20	5,52
	III. tromesečje	9,24	12,09	13,96	12,41	9,55	10,56	8,65	6,81
	IV. tromesečje	9,72	12,57	13,96	13,04	9,66	11,28	9,49	6,81
Paradižnikova mezga	∅ 1978	11,72	14,03	14,86	14,90	11,76	11,16	11,37	8,13
	I. tromesečje	10,22	13,36	14,58	13,97	12,00	9,71	9,97	5,00
	II. tromesečje	12,15	13,66	14,86	14,21	12,00	10,38	11,52	10,44
	III. tromesečje	12,30	14,26	15,00	15,02	12,01	11,84	11,87	9,48
	IV. tromesečje	12,21	14,85	15,00	16,38	11,02	12,70	12,12	7,63
Rdeča pesa v solati	∅ 1978	9,49	12,09	13,67	12,73	9,63	9,58	9,06	5,78
	I. tromesečje	8,76	11,49	13,29	12,16	9,49	8,09	8,23	5,00
	II. tromesečje	9,03	11,71	13,67	12,26	9,49	8,71	8,64	5,10
	III. tromesečje	9,78	12,22	13,86	12,79	9,72	9,88	9,26	6,51
	IV. tromesečje	10,39	12,94	13,86	13,72	9,83	11,62	10,09	6,51
Zeljnata solata	∅ 1978	8,72	11,80	13,48	13,06	8,96	8,46	8,60	5,73
	I. tromesečje	8,06	11,14	13,02	12,39	8,56	7,41	8,02	5,00
	II. tromesečje	8,20	11,31	13,46	12,51	8,56	7,54	8,15	5,14
	III. tromesečje	9,00	11,95	13,68	13,12	9,20	8,62	8,56	6,39
	IV. tromesečje	9,62	12,81	13,68	14,22	9,52	10,26	9,67	6,39
Palačinke	∅ 1978	7,93	9,35	6,56	11,01	15,60	6,75	7,38	5,90
	I. tromesečje	7,32	8,48	6,33	9,93	15,30	5,88	7,01	5,24
	II. tromesečje	7,51	8,68	6,55	10,17	15,30	6,00	7,27	5,24
	III. tromesečje	8,12	9,45	6,67	11,20	15,78	6,65	7,49	6,56
	IV. tromesečje	8,75	10,79	6,67	12,72	16,01	8,47	7,74	6,56
Torta, 1 kos	∅ 1978	12,07	16,31	17,96	16,24	18,18	15,96	10,86	6,14
	I. tromesečje	11,29	15,15	16,50	14,98	8,00	15,37	10,23	5,77
	II. tromesečje	11,72	15,73	18,33	15,28	8,00	15,67	10,70	5,77
	III. tromesečje	12,27	16,65	18,50	16,53	8,28	16,33	10,91	6,51
	IV. tromesečje	12,98	17,69	18,50	18,18	8,42	16,47	11,60	6,51
Beli in polbeli kruh	∅ 1978	1,52	1,63	1,73	1,69	1,16	1,58	1,47	1,18
	I. tromesečje	1,47	1,60	1,60	1,69	1,10	1,45	1,41	1,15
	II. tromesečje	1,48	1,61	1,73	1,69	1,10	1,50	1,43	1,15
	III. tromesečje	1,53	1,63	1,80	1,69	1,20	1,55	1,49	1,20
	IV. tromesečje	1,59	1,68	1,80	1,69	1,25	1,84	1,57	1,20

11. POPREČNE CENE GOSTINSKIH STORITEV PO POSAMEZNIH KATEGORIJAH GOSTINSKIH OBJEKTOV
1978 (nadaljevanje)

din

		Skupaj	Hoteli skupaj	Hoteli A kategorije	Hoteli B kategorije	Hoteli C kategorije	Hoteli D kategorije	Restavracije in gostilne	Samopost. restavracije
Črni kruh	Ø 1978	1,09	1,58	1,73	1,67	1,32	1,44	1,49	0,65
	I. tromesečje	1,05	1,49	1,60	1,67	1,20	1,20	1,41	0,65
	II. tromesečje	1,07	1,53	1,73	1,67	1,20	1,32	1,45	0,65
	III. tromesečje	1,10	1,60	1,80	1,67	1,40	1,44	1,51	0,65
	IV. tromesečje	1,15	1,70	1,80	1,67	1,50	1,81	1,59	0,65
ALKOHOLNE PIJAČE									
Pivo, steklenica	Ø 1978	10,53	12,25	14,15	13,51	10,77	10,16	9,98	8,01
	I. tromesečje	9,85	11,62	13,46	12,97	10,32	9,14	9,29	7,17
	II. tromesečje	10,30	11,90	14,20	13,34	10,32	9,29	9,85	7,60
	III. tromesečje	10,81	12,40	14,46	13,70	10,70	10,36	10,26	8,67
	IV. tromesečje	11,18	13,10	14,46	14,02	11,76	11,86	10,51	8,60
Vino namizno	Ø 1978	58,80	64,61	75,99	69,67	50,00	53,65	53,48	46,29
	I. tromesečje	55,44	61,54	70,00	67,70	47,50	50,42	49,62	44,36
	II. tromesečje	57,76	63,22	75,98	68,53	47,50	51,18	52,92	44,65
	III. tromesečje	60,13	65,83	78,98	70,60	50,84	54,00	54,90	48,08
	IV. tromesečje	61,86	67,86	78,98	71,85	54,17	59,00	56,47	48,08
Žganje 40 %	Ø 1978	10,49	13,18	14,43	15,00	11,79	9,78	9,03	7,00
	I. tromesečje	9,36	11,99	14,43	13,43	11,76	7,92	7,88	6,50
	II. tromesečje	10,02	12,34	14,43	14,07	11,76	8,19	8,81	6,50
	III. tromesečje	10,80	13,32	14,43	15,43	11,82	9,58	9,44	7,50
	IV. tromesečje	11,77	15,08	14,43	17,07	11,84	13,42	9,98	7,50
Vinjak s sodo	Ø 1978	12,59	14,72	17,70	18,00	10,78	10,32	11,29	9,91
	I. tromesečje	11,37	13,59	17,03	16,38	10,51	8,55	9,99	9,43
	II. tromesečje	12,06	14,24	17,70	17,63	10,51	8,85	10,72	9,60
	III. tromesečje	12,61	15,06	18,04	18,71	10,94	10,11	11,09	10,30
	IV. tromesečje	14,30	15,98	18,04	19,27	11,15	13,75	13,37	10,30
Domači brandy (konjak)	Ø 1978	9,04	10,67	11,16	12,49	9,67	7,70	7,90	6,00
	I. tromesečje	8,17	9,65	10,77	10,89	9,40	6,24	7,13	5,50
	II. tromesečje	8,77	10,22	11,16	12,17	9,40	6,29	7,79	5,50
	III. tromesečje	9,36	11,02	11,36	13,19	9,84	7,72	8,18	6,50
	IV. tromesečje	9,87	11,80	11,36	13,72	10,05	10,57	8,49	6,50
BREZALKOHOLNE PIJAČE									
Sodavica	Ø 1978	5,47	6,16	8,95	5,79	5,59	5,40	5,07	4,25
	I. tromesečje	5,25	5,93	7,55	5,79	5,59	5,28	4,85	4,00
	II. tromesečje	5,41	6,15	8,95	5,79	5,59	5,36	4,98	4,00
	III. tromesečje	5,48	6,20	9,10	5,79	5,59	5,47	5,07	4,50
	IV. tromesečje	5,74	6,37	10,20	5,79	5,59	5,47	5,38	4,50
Šlatina	Ø 1978	11,33	12,72	14,33	12,93	11,18	12,34	10,02	8,52
	I. tromesečje	10,54	11,97	12,90	12,23	11,18	11,37	9,15	8,02
	II. tromesečje	11,11	12,58	14,60	12,93	11,18	11,53	9,71	8,02
	III. tromesečje	11,59	13,00	14,90	13,28	11,18	12,46	10,24	9,01
	IV. tromesečje	12,09	13,32	14,90	13,28	11,18	13,98	10,97	9,01
Gazirani sadni sokovi	Ø 1978	9,60	10,73	13,33	11,31	9,59	9,77	9,01	7,50
	I. tromesečje	8,68	9,67	12,00	10,29	9,59	8,00	8,19	6,76
	II. tromesečje	9,17	10,09	13,33	10,91	9,59	8,12	8,74	7,24
	III. tromesečje	9,96	11,08	14,00	11,91	9,59	9,85	9,36	8,00
	IV. tromesečje	10,57	12,09	14,00	12,11	9,59	13,09	9,73	8,00

11. POPREČNE CENE GOSTINSKIH STORITEV PO POSAMEZNIH KATEGORIJAH GOSTINSKIH OBJEKTOV
1978 (nadaljevanje)

									din
		Skupaj	Hoteli skupaj	Hoteli A kategorije	Hoteli B kategorije	Hoteli C kategorije	Hoteli D kategorije	Restavracije in gostilne	Samopost. restavracije
Kava, prava turška	∅ 1978	7,53	8,05	8,83	8,92	7,65	7,00	6,25	7,17
	I. tromesečje	7,13	7,66	8,50	8,63	7,18	6,51	5,83	6,50
	II. tromesečje	7,35	7,79	8,83	8,85	7,18	6,51	6,18	7,16
	III. tromesečje	7,60	8,07	9,00	8,97	7,46	7,00	6,40	7,50
	IV. tromesečje	8,07	8,67	9,00	9,23	8,77	7,96	6,58	7,50
Ekspres kava	∅ 1978	7,06	7,73	8,83	8,90	7,14	6,33	5,49	4,62
	I. tromesečje	6,73	7,44	8,50	8,63	6,98	6,00	5,05	4,21
	II. tromesečje	6,92	7,57	8,83	8,85	6,98	6,00	5,40	4,21
	III. tromesečje	7,14	7,76	9,00	8,97	6,98	6,34	5,64	5,02
	IV. tromesečje	7,47	8,14	9,00	9,14	7,63	7,00	5,86	5,02
Pravi čaj (samo z limono)	∅ 1978	7,78	9,03	13,21	8,47	8,98	7,86	6,43	5,10
	I. tromesečje	7,14	8,30	12,45	8,33	8,92	5,84	6,08	3,78
	II. tromesečje	7,44	8,49	13,26	8,47	8,92	5,84	6,35	5,00
	III. tromesečje	7,81	8,92	13,56	8,54	9,02	7,13	6,53	5,81
	IV. tromesečje	8,71	10,39	13,56	8,54	9,06	12,62	6,75	5,81
Limonada	∅ 1978	10,62	12,21	13,63	13,59	10,68	8,97	9,70	9,00
	I. tromesečje	9,62	11,30	12,80	12,52	10,68	7,36	8,62	8,00
	II. tromesečje	10,05	11,70	13,73	13,05	10,68	7,36	9,20	8,00
	III. tromesečje	11,06	12,55	14,00	14,20	10,68	8,98	10,07	10,00
	IV. tromesečje	11,74	13,29	14,00	14,60	10,68	12,28	10,89	10,00
Coca cola, Pepsi cola, Schweppes, Tonic	∅ 1978	9,38	10,24	11,21	11,43	9,47	8,64	8,98	7,50
	I. tromesečje	8,59	9,61	10,50	10,58	9,39	8,00	8,05	6,76
	II. tromesečje	9,17	9,93	11,33	11,10	9,39	8,08	8,86	7,24
	III. tromesečje	9,71	10,50	11,50	11,91	9,53	8,70	9,34	8,00
	IV. tromesečje	10,04	10,91	11,50	12,11	9,59	9,78	9,67	8,00
PRENOČIŠČA ZA DOMAČE GOSTE (z zajtrkom)									
Prenočišče v sobi z eno posteljo brez kopalnice	∅ 1978	149,67	150,14	-	159,43	124,55	118,35	107,92	-
	I. tromesečje	143,65	144,18	-	153,57	123,22	111,04	91,00	-
	II. tromesečje	150,45	150,96	-	160,76	123,22	117,58	100,66	-
	III. tromesečje	151,98	152,30	-	161,70	128,56	119,70	120,00	-
	IV. tromesečje	152,24	152,75	-	161,70	123,22	123,16	120,00	-
Prenočišče v sobi z dvema posteljama brez kopalnice	∅ 1978	117,43	119,71	-	132,72	100,77	103,00	100,75	-
	I. tromesečje	110,31	116,32	-	126,59	99,79	96,23	85,00	-
	II. tromesečje	116,50	119,56	-	133,12	99,79	102,18	94,00	-
	III. tromesečje	120,86	122,07	-	135,59	103,73	104,41	112,00	-
	IV. tromesečje	121,58	122,89	-	135,59	99,79	107,61	112,00	-
Prenočišče v sobi z eno posteljo s kopalnico	∅ 1978	233,15	234,57	227,42	251,99	152,55	-	163,50	-
	I. tromesečje	224,39	225,64	228,40	237,28	148,97	-	163,50	-
	II. tromesečje	232,90	234,32	227,10	252,34	148,97	-	163,50	-
	III. tromesečje	239,27	240,81	227,10	260,69	163,31	-	163,50	-
	IV. tromesečje	236,05	237,53	227,10	257,66	148,97	-	163,50	-
Prenočišče v sobi z dvema posteljama s kopalnico	∅ 1978	180,23	180,79	197,56	181,35	110,09	134,83	123,50	-
	I. tromesečje	173,75	174,25	199,25	171,43	107,06	114,00	123,50	-
	II. tromesečje	179,13	179,69	197,00	180,10	107,06	139,00	123,50	-
	III. tromesečje	184,59	185,20	197,00	187,25	119,20	139,00	123,50	-
	IV. tromesečje	183,44	184,04	197,00	186,61	107,06	139,00	123,50	-

12-1. INDEKSI CEN INDUSTRIJSKIH IZDELKOV PRI PROIZVAJALCU

Ø 75 = 100

	1962	1963	1964	1965	1966	1967	1968	1969	1970	1971	1972	1973	1974	1976
SKUPAJ	25	26	27	31	35	35	36	37	42	48	52	59	79	106
Premogovništvo	12	12	13	19	21	21	22	22	25	36	43	50	73	108
Naftna industrija	24	24	24	24	26	26	26	26	26	41	50	58	91	100
Črna metalurgija	17	17	18	22	26	26	26	27	30	43	48	55	77	105
Barvna metalurgija	21	22	23	30	36	36	36	38	43	48	51	58	82	102
Nekovinska industrija	19	19	19	24	28	30	29	32	35	39	44	51	75	111
Kovinska industrija	29	28	29	30	33	35	35	36	41	48	51	59	75	109
Elektroindustrija	56	55	56	62	61	65	65	66	67	73	77	79	92	104
Kemična industrija	22	23	25	27	30	31	31	31	33	38	41	47	78	101
Industrija gradbenega materiala	19	22	25	30	33	35	37	38	42	51	57	62	82	104
Lesna industrija	25	25	27	29	32	32	35	40	46	48	48	52	78	100
Papirna industrija	30	30	32	36	37	37	38	38	53	58	61	66	86	104
Tekstilna industrija	28	28	29	33	37	37	38	39	41	48	53	62	78	101
Usnjarska industrija	33	33	33	39	43	45	46	47	50	55	65	79	90	112
Gumarska industrija	41	41	41	39	39	39	39	39	43	49	55	58	80	99
Živilska industrija	17	18	21	29	35	36	36	36	40	47	53	61	77	109
Tobačna industrija	36	36	52	41	24	26	27	29	29	38	54	65	77	115
Izraba gozdov	19	19	22	27	32	32	35	36	43	44	44	53	79	107

12-2. INDEKSI CEN INDUSTRIJSKIH IZDELKOV PRI PROIZVAJALCU

			Ø 77 = 100	
	1976	1978	1976	1978
SKUPAJ	92	111	Proizv. prometnih sredstev	90 110
Po namenu porabe:			Proizv. elektr. strojev in aparat.	92 104
Sredstva za delo	94	108	Proizv. baz. kem. izdelkov	97 102
Reprodukcijski material	93	110	Predelava kem. izdelkov	97 113
Blago za široko porabo	91	111	Proizv. kamna in peska	95 108
Ostalo	96	103	Proizv. gradb. materiala	88 111
Po panogah dejavnosti:			Proizv. žag. lesa in plošč	100 105
Elektrogospodarstvo	88	121	Proizv. konč. les. izdelkov	97 126
Pridobivanje premoga	87	106	Proizv. in predelava papirja	92 106
Proizv. naftnih derivatov	90	102	Proizv. preje in tkanin	92 107
Črna metalurgija	91	113	Proizv. konč. tekst. izdelkov	93 111
Pridob. rud. barv. kovin	113	98	Proizv. usnja in krzna	88 114
Proizv. barvastih kovin	89	112	Proizv. obutve in galant.	80 111
Predelava barvastih kovin	89	106	Predelava kavčuka	91 103
Proizv. nekovinskih rudnin	79	110	Proizv. živilskih izdelkov	83 115
Predelava nekov. rudnin	95	119	Proizvodnja pijač	94 115
Predelava kovin	94	109	Proizvodnja krmil	99 101
Strojgradnja	96	108	Proizv. in predel. tobaka	94 107
			Izkoriščanje gozdov	100 104

13. INDEKSI CEN INDUSTRIJSKIH IZDELKOV PRI PROIZVAJALCIH V LETU 1978

Ø 77 = 100

	Ø leta	I.	II	III	IV	V	VI
SKUPAJ	111	105	107	108	108	108	110
Sredstva za delo	108	105	105	106	106	107	108
Reprodukcijski material	110	103	107	108	106	107	108
Blago za široko porabo	111	106	108	109	110	111	111
Ostalo	103	103	103	103	103	103	103
Elektroenergija	121	120	148	148	98	98	98
Pridobivanje premoga	106	100	100	100	100	100	100
Rjavi premog	106	100	100	100	100	100	100
Lignit	106	100	100	100	100	100	100
Proizvodnja naftnih derivatov	102	102	102	102	102	102	102
Bencin 86 okt.	103	103	103	103	103	103	103
Kurilno olje - srednje	101	100	100	100	100	100	100
Črna metalurgija	113	104	104	107	108	109	114
Proizv. valj. vleč. kov. jekla	114	105	105	107	109	110	116
Proizv. ferolegur	103	101	101	101	101	101	101
Pridob. rud. barv. kovin	98	93	98	98	98	98	98
Pridob. svin. cink. rude	98	93	98	98	98	98	98
Proizvodnja barvastih kovin	112	107	107	107	107	113	113
Rafinirani svinec	100	100	100	100	100	100	100
Aluminij v ingotih	115	109	109	109	109	116	116
Predelava barvastih kovin	106	104	104	104	104	106	106
Predelava aluminija	111	107	107	107	107	111	111
Predelava bakra in bakrenih zlitin	104	102	102	102	102	105	105
Predelava svinca	102	102	102	102	102	102	102
Predelava cinka	101	101	101	101	101	101	101
Proizvodnja nekov. rudnin	110	109	109	109	109	109	109
Proizv. magnezita in gline	108	107	107	107	107	107	107
Proizv. kremenčevega peska	120	120	120	120	120	120	120
Proizv. dr. nekov. rudnin	100	100	100	100	100	100	100
Proizv. morske soli	103	100	100	100	100	100	100
Predelava nekov. rudnin	119	101	101	111	115	123	126
Proizv. stekla	142	103	103	132	132	154	154
Proizv. porcelana in keramike	101	101	101	101	101	101	101
Proizv. azbestnih izdelkov	108	100	100	100	111	111	111
Proizv. grafitnih izdelkov	179	100	100	100	100	100	235
Predel. dr. nekovinskih rudnin	105	100	100	100	103	107	107

13. INDEKSI CEN INDUSTRIJSKIH IZDELKOV PRI PROIZVAJALCIH V LETU 1978 (nadaljevanje)

Ø 77 = 100

	VII	VIII	IX	X	XI	XII
SKUPAJ	110	112	113	115	115	117
Sredstva za delo	108	108	109	109	110	110
Reprodukcijski material	109	111	112	116	117	121
Blago za široko porabo	111	113	114	115	115	115
Ostalo	103	103	103	103	103	103
Elektroenergija	98	98	98	148	148	148
Pridobivanje premoga	109	109	109	109	120	120
Rjavni premog	109	109	109	109	120	120
Lignit	109	109	109	109	120	120
Proizvodnja naftnih derivatov	102	102	102	102	102	108
Bencin 86 okt.	103	103	103	103	103	106
Kurilno olje srednje	100	100	100	100	100	108
Črna metalurgija	114	114	115	119	120	126
Proizv. valj. vleč. kov. jekla	116	116	116	121	123	129
Proizv. ferolegur	101	101	106	106	106	106
Pridob. rud. barv. kovin	98	98	98	98	98	98
Pridob. svin. cink. rude	98	98	98	98	98	98
Proizvodnja barvastih kovin	113	113	113	117	117	117
Rafinirani svinec	100	100	100	100	100	100
Aluminij v ingotih	116	116	116	121	121	121
Predelava barvastih kovin	106	106	106	108	108	108
Predelava aluminija	111	111	111	116	116	116
Predelava bakra in bakr. zlitin	105	105	105	105	105	105
Predelava svinca	102	102	102	102	102	102
Predelava cinka	101	101	101	101	101	101
Proizvodnja nekov. rudnin	109	109	111	111	112	112
Proizv. magnezita in gline	107	107	107	107	114	114
Proizv. kremenčevega peska	120	120	120	120	120	120
Proizv. dr. nekov. rudnin	100	100	100	100	100	100
Proizv. morske soli	100	100	108	109	109	109
Predelava nekov. rudnin	126	126	126	126	126	126
Proizv. stekla	154	154	154	154	154	154
Proizv. porcelana in keramike	101	101	101	101	101	101
Proizv. azbestnih izdelkov	111	111	111	111	111	111
Proizv. grafitnih izdelkov	235	235	235	235	235	235
Predel. dr. nekovinskih rudnin	107	107	107	107	107	107

13. INDEKSI CEN INDUSTRIJSKIH IZDELKOV PRI PROIZVAJALCIH 1978 (nadaljevanje)

Ø 77 = 100

	Ø leta	I	II	III	IV	V	VI
Predelava kovin	109	102	102	107	107	109	109
Proizvodnja litih, kovanih in stiskanih izd.	111	103	103	109	109	109	109
Proizv. kov. instal. materiala	103	102	102	102	102	102	102
Proizvodnja orodja	109	103	103	109	109	109	109
Proizv. kovinske embalaže	101	100	100	100	100	100	100
Proizv. žičnih izdelkov	113	101	104	104	106	116	116
Proizv. dr. kov. repromateriala	106	103	102	102	104	105	105
Proizv. drugih kov. izdelkov	111	101	101	113	113	113	113
Strojgradnja	108	106	106	106	106	107	109
Proizv. gradbenih in rudarskih str. in naprav	108	106	106	106	106	106	106
Proizv. strojev za obdelavo lesa	112	108	108	108	108	108	108
Proizv. drugih strojev in naprav	106	103	103	103	103	104	108
Proizv. kmetijskih strojev	117	116	116	116	116	116	116
Proizv. prometnih sredstev	110	105	106	106	108	109	110
Proizv. tirnih vozil	106	100	107	107	107	107	107
Proizv. motorjev	105	105	105	105	105	105	105
Proizv. tovornjakov in posebnih vozil	106	104	104	104	104	105	107
Proizv. oseb. avtomobilov	110	107	107	107	107	107	107
Proizv. motornih koles in mopedov	113	101	114	114	114	114	114
Proizv. koles	135	111	111	111	143	143	143
Proizv. elektr. strojev, aparatov	104	102	103	103	103	103	104
Proizv. električnih strojev	111	107	107	112	112	112	112
Proizv. delov elektronskih aparatov	108	108	108	108	108	108	108
Proizv. RTV aparatov	105	105	105	105	105	105	105
Proizv. komunikacijskih naprav	103	103	103	103	103	103	103
Proizv. merilne opreme	109	107	107	107	107	107	107
Proizv. kablov	112	106	106	106	106	113	113
Proizv. termičnih aparatov	102	102	102	102	102	102	102
Proizv. hladilnih aparatov	100	100	100	100	100	100	100
Proizv. aparatov za pranje	100	100	100	100	100	100	100
Proizv. elektroinst. mat.	107	102	102	102	102	102	107
Proizv. akumulatorjev in galv. el.	105	102	105	105	105	105	105
Proizv. neomenjenih el. izd.	108	102	104	104	104	104	111
Proizv. bazičnih kem. izd.	102	101	101	101	101	102	102
Proizv. kemikalij	103	102	102	102	102	102	103
Proizv. kemikalij za kmetijstvo	100	100	100	100	100	100	100
Proizv. plastičnih mas	100	100	100	100	100	100	100
Predelava kemičnih izd.	113	102	105	105	106	106	106
Proizv. zdravil	100	100	100	100	100	100	100
Proizv. mil in kozmetike	110	105	105	105	105	105	105
Proizv. barv in lakov	131	100	113	113	113	113	113
Proizv. plastične embalaže	101	100	101	101	101	101	101
Proizv. drugih kem. izd.	110	103	103	103	105	108	108

13. INDEKSI CEN INDUSTRIJSKIH IZDELKOV PRI PROIZVAJALCIH V LETU 1978 (nadaljevanje)

Ø 77 = 100

	VII	VIII	IX	X	XI	XII
Predelava kovin	109	110	111	113	113	114
Proizvodnja litih, kovanih in stiskanih izd.	110	114	114	114	114	119
Proizv. kov. instal. materiala	102	102	102	105	105	105
Proizvodnja orodja	110	110	111	113	113	112
Proizv. kovinske embalaže	100	100	100	103	103	103
Proizv. žičnih izdelkov	116	116	116	122	122	122
Proizv. dr. kov. repromateriala	102	102	109	114	113	113
Proizv. drugih kov. izdelkov	113	113	114	114	114	114
Strojgradnja	109	109	109	110	111	111
Proizv. gradbenih in rudarskih str. in naprav	106	106	106	110	116	116
Proizv. strojev za obdelavo lesa	108	117	117	117	117	117
Proizv. drugih strojev in naprav	108	108	108	108	108	108
Proizv. kmetijskih strojev	116	116	120	120	119	119
Proizv. prometnih sredstev	110	112	112	112	113	113
Proizv. tirnih vozil	107	107	107	107	107	107
Proizv. motorjev	105	105	105	105	105	105
Proizv. tovornjakov in posebnih vozil	107	107	107	107	107	107
Proizv. oseb. avtomobilov	107	114	114	114	114	114
Proizv. motornih koles in mopedov	114	114	114	114	114	114
Proizv. koles	143	143	143	143	143	143
Proizv. elektr. strojev, aparatov	104	104	104	104	105	105
Proizv. električnih strojev	112	112	112	112	112	112
Proizv. delov elektronskih aparatov	108	108	108	108	108	108
Proizv. RTV aparatov	105	105	105	105	105	105
Proizv. komunikacijskih naprav	103	103	103	103	103	103
Proizv. merilne opreme	107	107	107	107	119	119
Proizv. kablov	113	113	113	120	120	120
Proizv. termičnih aparatov	102	102	102	102	102	102
Proizv. hladilnih aparatov	100	100	100	100	100	100
Proizv. aparatov za pranje	100	100	100	100	100	100
Proizv. elektroinst. mat.	107	107	113	113	113	113
Proizv. akumulatorjev in galv. el.	105	105	105	105	105	105
Proizv. neomenjenih el. izd.	111	111	111	113	113	113
Proizv. bazičnih kem. izd.	102	102	102	102	102	102
Proizv. kemikalij	103	103	103	103	102	103
Proizv. kemikalij za kmetijstvo	100	100	100	100	100	100
Proizv. plastičnih mas	100	100	100	100	100	100
Predelava kemičnih izd.	106	113	126	126	126	126
Proizv. zdravil	100	100	100	100	100	100
Proizv. mil in kozmetike	105	105	121	121	121	121
Proizv. barv in lakov	113	135	164	164	164	164
Proizv. plastične embalaže	101	101	101	101	101	101
Proizv. drugih kem. izd.	108	113	116	117	117	117

13. INDEKSI CEN INDUSTRIJSKIH IZDELKOV PRI PROIZVAJALCIH V LETU 1978 (nadaljevanje)

ø 77 = 100

	ø leta	I	II	III	IV	V	VI
Proizv. kamna in peska	108	104	104	104	104	104	104
Proizv. kamna	111	103	103	103	103	103	103
Proizv. gramoza in peska	106	105	105	105	105	105	105
Proizv. gradbenega materiala	111	105	105	105	106	106	109
Proizv. apna	111	103	103	103	114	114	114
Proizv. cementa	108	103	103	103	103	103	103
Proizv. opeka	113	105	105	105	105	105	117
Proizv. azbestno cementnih izd.	112	107	107	107	107	107	107
Proizv. gradbenih predizdelkov	110	105	105	105	105	105	109
Proizv. bitumenskih izd.	106	104	103	110	107	107	107
Proizv. žaganega lesa in plošč	105	100	104	105	105	105	105
Proizv. žaganega lesa	100	100	100	100	100	100	100
Proizv. furnirja in plošč	111	100	108	112	112	112	112
Proizv. konč. les. izd.	126	112	123	123	123	125	128
Proizv. pohištva	127	117	122	122	122	125	128
Proizv. embalaže	100	100	100	100	100	100	100
Proizv. elementov za gradb.	126	100	125	125	125	125	131
Proizv. in pred. papirja	106	103	103	104	104	104	104
Proizv. celuloze in papirja	106	103	103	104	104	105	105
Proizv. papirne embalaže	108	108	108	108	108	108	108
Druga predelava papirja	105	100	100	100	100	100	100
Proizv. tekstilne preje in tkanin	107	106	106	106	106	106	106
Proizv. vlaken in prej	110	108	108	108	108	108	108
Proizv. bomb. tkanin	107	107	106	106	106	106	106
Proizv. voln. tkanin	106	105	105	105	105	105	105
Proizv. svilenih tkanin	111	107	107	107	107	107	107
Proizv. konč. tekst. izd.	111	108	108	109	110	110	110
Proizv. trikotažnega perila	117	116	116	116	116	116	116
Proizv. trikotažnih oblačil	122	109	109	122	122	122	122
Proizv. nogavic	104	101	101	101	101	101	101
Proizv. perila (razen trikotaža)	112	108	108	108	108	108	111
Proizv. obleke	110	108	109	109	109	109	109
Proizv. gospodinj. perila	108	106	106	106	106	106	106
Proizv. usnja in krzna	114	101	112	113	113	114	114
Proizv. težkega usnja	116	101	115	116	116	117	117
Proizv. svinjskega usnja	100	100	100	100	100	100	100
Proizv. usnja drobnice in krzna	107	106	106	106	106	106	106
Proizv. obutve in galanterije	111	107	110	110	110	110	110
Proizv. obutve	110	109	109	109	109	109	109
Proizv. galanterije	102	100	99	99	99	101	99
Proizv. usnjene konfekcije	145	100	146	146	146	146	146

13. INDEKSI CEN INDUSTRIJSKIH IZDELKOV PRI PROIZVAJALCIH V LETU 1978 (nadaljevanje)

Ø 77 = 100

	VII	VIII	IX	X	XI	XII
Proizv. kamna in peska	104	107	112	112	117	117
Proizv. kamna	103	112	126	126	126	126
Proizv. gramoza in peska	105	105	105	105	113	113
Proizv. gradbenega materiala	112	115	115	116	116	117
Proizv. apna	114	114	114	114	114	114
Proizv. cementa	112	112	112	112	112	112
Proizv. opeke	117	117	117	118	118	125
Proizv. azbestno cementnih izd.	107	118	118	118	118	118
Proizv. gradbenih predizdelkov	115	115	115	115	115	115
Proizv. bitumenskih izd.	106	106	106	107	106	107
Proizv. žaganega lesa in plošč	105	105	105	105	105	105
Proizv. žaganega lesa	100	100	100	100	100	100
Proizv. furnirja in plošč	112	112	112	112	112	112
Proizv. konč. les. izd.	128	130	130	131	131	131
Proizv. pohištva	128	130	130	132	132	132
Proizv. embalaže	100	100	100	100	100	100
Proizv. elementov za gradb.	131	131	131	131	131	131
Proizv. in pred. papirja	104	107	107	111	112	113
Proizv. celuloze in papirja	105	105	105	111	112	113
Proizv. papirne embalaže	108	108	108	108	108	108
Druga predelava papirja	100	112	112	112	112	112
Proizv. tekstilne preje in tkanin	106	108	109	110	110	110
Proizv. vlaken in prej	108	111	112	112	112	112
Proizv. bomb. tkanin	105	107	108	110	110	109
Proizv. voln. tkanin	105	105	108	108	108	108
Proizv. svilenih tkanin	107	117	117	117	117	117
Proizv. konč. tekst. izd.	111	113	113	113	115	115
Proizv. trikotažnega perila	119	119	119	117	117	117
Proizv. trikotažnih oblačil	122	127	127	127	126	126
Proizv. nogavic	106	106	106	106	110	110
Proizv. perila (razen trikotaže)	111	116	116	116	116	116
Proizv. obleke	109	110	110	111	113	113
Proizv. gospodinj. perila	108	110	110	110	110	110
Proizv. usnja in krzna	115	115	113	113	118	121
Proizv. težkega usnja	118	118	116	116	122	123
Proizv. svinjskega usnja	100	100	100	100	100	100
Proizv. usnja drobnice in krzna	106	106	106	106	106	121
Proizv. obutve in galanterije	110	110	110	113	116	116
Proizv. obutve	109	109	109	112	112	112
Proizv. galanterije	99	99	98	98	119	119
Proizv. usnjene konfekcije	146	146	146	158	158	158

13. INDEKSI CEN INDUSTRIJSKIH IZDELKOV PRI PROIZVAJALCIH V LETU 1978 (nadaljevanje)

Ø 77 = 100

	Ø leta	I	II	III	IV	V	VI
Predelava kavčuka	103	100	100	100	100	100	100
Proizv. pnevmatik za vozila	104	100	100	100	100	100	100
Drugi izd. iz kavčuka	103	101	101	101	101	101	101
Proizv. živilskih izd.	115	109	111	113	113	113	113
Mletje žita	107	106	106	106	106	107	107
Proizv. kruha in testenin	112	112	112	112	112	112	112
Predel. sadja in zelenjave	121	121	121	121	121	121	121
Klanje živine	122	106	112	116	116	116	116
Predelava mesa	111	108	108	108	108	108	108
Predelava rib	127	117	117	117	130	130	130
Predelava mleka	101	101	101	101	101	101	101
Proizv. konditorskih izdelkov	126	126	126	126	126	126	126
Proizv. rastlinskih olj	118	106	106	120	120	120	120
Proizv. dr. živilskih izd.	110	105	110	110	110	110	110
Proizvodnja pijač	115	104	108	108	113	115	117
Proizv. alkoholnih pijač	116	104	111	111	111	115	115
Proizv. brezalkoholnih pijač	114	104	104	104	114	114	119
Proizvodnja krmil	101	101	101	101	101	101	101
Proizv. in pred. tobaka	107	100	100	100	109	109	109
Izkoriščanje gozdov	104	100	100	100	100	100	100

13. INDEKSI CEN INDUSTRIJSKIH IZDELKOV PRI PROIZVAJALCIH V LETU 1978 (nadaljevanje)

Ø 77 = 100

	VII	VIII	IX	X	XI	XII
Predelava kavčuka	106	107	107	107	107	107
Proizv. pnevmatik za vozila	107	107	107	107	107	107
Drugi izd. iz kavčuka	101	107	107	107	107	107
Proizv. živilskih izd.	113	118	119	119	119	119
Mletje žita	107	107	107	107	107	111
Proizv. kruha in testenin	112	112	112	112	112	112
Predel. sadja in zelenjave	121	121	121	121	121	121
Klanje živine	116	132	132	132	132	132
Predelava mesa	108	110	115	115	115	115
Predelava rib	130	130	130	130	130	130
Predelava mleka	101	101	101	101	101	101
Proizv. konditorskih izdelkov	126	126	127	127	127	127
Proizv. rastlinskih olj	120	120	120	120	120	120
Proizv. dr. živilskih izd.	110	110	110	110	110	110
Proizvodnja pijač	120	120	120	120	120	120
Proizv. alkoholnih pijač	120	120	120	120	120	120
Proizv. brezalkoholnih pijač	119	119	119	119	119	119
Proizvodnja krmil	101	101	101	101	101	101
Proizv. in pred. tobaka	109	109	109	109	109	109
Izkoriščanje gozdov	100	100	100	100	100	146

14. POPREČNE PRODAJNE CENE INDUSTRIJSKIH IZDELKOV PRI PROIZVAJALCIH 1978

	Letna poprečna cena v din		Letna poprečna cena v din
Pridobivanja premoga		Proizv. prometnih sredstev	
Rjavi premog (oreh) t	531,22	Tovornjak, 2,5 t kos	152 240,00
Lignit (kocka) t	295,14	Camp prikolica kos	44 690,00
Črna metalurgija		Motorno kolo kos	5 166,48
Paličasto jeklo t	6 255,39	Žensko kolo kos	1 030,50
Fino paličasto jeklo t	7 317,34	Proizv. elektr. strojev, aparatov	
Konstruktivska debela pločevina t	7 719,30	Enofazni asinhroni motor. kos	2 181,67
Kotlovska debela pločevina t	8 720,86	Avtomatski telefonski aparat kos	578,78
Srednja pločevina t	10 738,63	Enofazni enotarifni števec kos	444,00
Hladno valjani trakovi t	12 109,77	Likalnik z regulatorjem kos	
Tanka svetla žica kg	8,72	Bojler, 80 l kos	1 137,63
Pocinkana žica kg	11,03	Hladilnik, kompresorski kos	1 872,00
Valjana žica kg	6,52	Mikrostikalo kos	7,38
Vlečeno jeklo, okroglo kg	17,10	Žepna baterija kos	4,87
Ferokrom suraffine kg	21,30	Proizvodnja bazičnih kem. izd.	
Pridob. rud. barv. kovin		Solna kislina t	1 570,00
Koncentrat cinka t	3 583,33	Kalcijev karbid t	5 890,00
Proizvodnja barvastih kovin		Cinkov oksid kg	20,73
Rafinirani svinec kg	12,85	Svinčeni minij kg	16,86
Aluminij v bloku 99,5 % kg	21,45	Litopon kg	9,08
Predelava barvastih kovin		Komprimiran kisik kg	8,00
Aluminijaste cevi kg	51,14	Kompleksno anojilo NPK t	3 452,02
Aluminijeva pločevina, tanka kg	33,96	Predelava kemičnih izd.	
Aluminijasti trakovi kg	34,73	Analgetične tablete 10 kosov	1,37
Medeninaste palice kg	40,56	Toaletno milo kg	30,60
Svinčena pločevina kg	16,86	Detergent za strojno pranje kg	18,36
Svinčene odvodne cevi kg	18,03	Firnež kg	15,17
Cinkova pločevina kg	27,73	Bela oljnata barva kg	14,57
Proizvodnja nekov. rudnin		Brezbarvni nitrolak kg	20,75
Surova ognjevarna glina t	137,28	Beli oljni emajl kg	19,97
Surovi kremenčev pesek t	60,00	Kožni klej kg	13,86
Morska sol za prehrano kg	3,75	Proizv. kamna in peska	
Predelava nekov. rudnin		Tolčeni kamen 3-6 cm m ³	87,53
Servis za vino komplet	61,31	Rečni pesek 0-4 m ³	175,92
Skodelica za črno kavo kos	10,00	Proizv. gradbenega materiala	
Normalni korund kg	8,13	Apno negašeno kg	0,64
Predelava kovin		Hidrirano apno kg	0,72
Odlitek sive litine kg	12,26	Portland cement PC 350 t	590,33
Pločevinasti radiator kos	177,66	Votla opeka 1000 kosov	1 604,17
Kosa kovana kos	75,89	Strešna opeka 1000 kosov	2 704,17
Škatla za konzerve kos	2,47	Salonit valovite plošče m ²	33,60
Žičniki z vrezano glavo kg	9,58	Strešna lepenka 120/125 zvitek	96,19
Elektrovarjene kalibrirane verige kg	28,69	Proizv. žaganega lesa in plošč	
Elektrode za varjenje kg	12,37	Žagan smrekov les m ³	1 318,00
Emajliran lonec, 2,5 l kos	23,59	Žagan bukov les m ³	1 908,00
Strojgradnja		Orehov plemeniti furnir m ³	16 874,00
Mešalec za beton kos	3 532,50	Vezane bukove plošče m ³	6 250,83
Centrifugalna črpalka kos	4 560,00	Panel plošče m ³	3 400,00
Traktorski sejalnik za koruzo kos	16 269,53	Troslojna iverica m ³	1 914,00
		Lesonit plošče m ²	16,60

14. POPREČNE PRODAJNE CENE INDUSTRIJSKIH IZDELKOV PRI PROIZVAJALCIH 1978 (nadaljevanje)

	Letna poprečna cena v din		Letna poprečna cena v din
Proizv. konč. les. izd.		Ženski čevlji z neolit pod-	
Sedežna garnitura	10 030,70	platom	par 302,50
Dvodielna omara	3 112,00	Deški visoki čevlji, z gum.	par 165,20
Kuhinjska miza	1 360,00	podpl.	par 174,68
Žimnica jogi	886,50	Ženske rokavice	par 627,58
Notranja enokrilna vrata	643,25	Moška aktovka iz gov. boksa	kos 353,18
		Kovček iz skaja	kos
Proizv. in pred. papirja		Predelava kavčuka	
Celuloza	7 090,00	Avtomobilski plašči za oseb.	kos 353,07
Bela lesovina	4 273,33	vozila	
Brezlesni offset papir	16,00	Avtomobilski plašči za tovor.	kos 1 360,60
Brezlesni pisalni papir	17,53	vozila	
Roto papir	7 230,84	Avtomobilske zračnice za	
Karton triplex	10,33	oseb. vozila	kos 57,74
Bela lepenka	7,50	Plašč za moped	kos 60,90
Matrice	58,83	Zračnice za moped	kos 24,53
Proizv. tekstilne preje in tkanin		Proizv. živilskih izd.	
Bombažna kardirana preja	kg 48,20	Testenine z jajci	kg 18,71
Česana preja, 100% sintetika	kg 129,27	Mešana marmelada	kg 15,98
Posteljno platno (140-150 cm)	m 24,80	Suho svinjsko stegno	kg 53,71
Poplin za ženske bluze	m 25,62	Salama tirolska	kg 40,06
Tkanina za srajce	m 31,00	Svinjska mast	kg 16,27
Podloga iz umetne svile	m 24,36	Surovo maslo	kg 75,00
		Sir trapist	kg 49,00
Proizv. konč. tekst. izd.		Mlečna čokolada	kg 92,00
Moške spodnje hlače, kratke	kos 34,25	Jedilno olje	l 19,75
Ženski pulover, 100 % sintetika	kos 175,64	Sardine v olju	škatla 6,25
Moške sintetične nogavice	par 8,00		
Moška srajca, 50 % bomb.,		Proizvodnja pijač	
50 % sint.	kos 138,53	Alkoholni kis	l 9,38
Moška obleka, 45 % volne,		Pivo	l 4,12
55 % sint.	kos 1 005,50	Vinjak	l 34,45
Ženski zimski plašč, nad 95 %		Slivovka naravna	l 30,41
volne	kos 1 363,50	Brezalkoholne umetno gazirane	
Brisača	kos 28,56	pijače 0,25	stekl. 1,60
		Mineralna voda	l 2,23
Proizv. usnja in krzna		Proizv. in pred. tobaka	
Usnje za podplate II. vrsta	kg 82,71	Cigarete s filtrom ("57") 20 kosov	1,97
Goveji boks	m ² 329,39		
Usnje za jermenje	kg 175,50	Izkoriščanje gozdov	
Usnje za podlogo	m ² 111,60	Bukovi hlodi	m ³ 468,33
Umetno usnje na bazi PVC	m ² 37,05	Smrekovi hlodi	m ³ 620,00
Krznno nutrijet	m ² 544,50	Celulozni les iglavcev	m ³ 473,16
		Jamski les iglavcev	m ³ 466,67
Proizv. obutve in galanterije		Bukova drva	m ³ 228,33
Moški nizki čevlji z gum.			
podplatom	par 358,09		

15. POPREČNE ODKUPNE CENE KMETIJSKEGA BLAGA 1978

								din
		Letna cena	I	II	III	IV	V	VI
ŽITA								
Pšenica	kg	2,98	2,69	2,72	-	2,82	-	2,76
Rž	kg	3,20	3,36	3,08	-	3,41	-	3,35
Oves	kg	3,61	-	-	-	-	-	3,50
Koruza v zrnju (suha)	kg	3,64	2,30	2,71	2,93	3,00	3,12	3,51
VRTNINE								
Krompir	kg	2,76	1,87	1,97	1,90	1,91	2,01	3,49
Fižol	kg	17,46	16,18	16,90	15,97	15,78	13,40	18,15
Čebula	kg	5,06	5,19	4,38	4,89	5,41	6,16	5,31
Sladko zelje	kg	2,28	3,31	4,04	4,04	6,49	5,86	2,26
Svež paradižnik	kg	4,06	-	-	-	-	-	11,00
INDUSTRIJSKE RASTLINE								
Hmelj	kg	56,00	-	-	-	-	-	-
KRMA								
Travniško seno	kg	1,09	1,04	1,16	1,12	1,12	1,03	1,10
SADJE								
Namizna jabolka	kg	7,77	7,53	7,31	7,43	3,17	5,70	14,90
Češnje	kg	13,66	-	-	-	-	15,26	14,48
Višnje	kg	12,08	-	-	-	-	-	-
Sveže slive	kg	2,49	-	-	-	-	-	-
Namizno grozdje	kg	7,60	-	-	-	-	-	-
ŽIVINA								
Pitano govedo	kg	24,70	23,43	24,19	23,20	24,33	24,36	24,67
Drugo klavno govedo	kg	19,77	18,38	18,07	19,33	18,90	19,71	19,23
Teleta	kg	33,89	31,99	32,30	33,97	31,76	34,02	34,61
Mesnati prašiči	kg	22,14	21,75	21,70	21,55	21,84	21,30	21,33
Mastni in polmastni prašiči	kg	21,72	21,73	21,41	21,63	21,26	21,48	20,72
Piščanci pohanci	kg	18,12	16,60	20,16	16,89	16,36	18,30	18,28
SUROVE KOŽE								
Goveje	kg	14,81	15,58	20,23	18,99	21,50	21,53	21,84
Svinjske	kg	11,67	11,62	11,68	9,16	11,82	11,71	12,21
ŽIVALSKI PROIZVODI								
Jajca	kos	1,64	1,72	1,69	1,57	1,53	1,53	1,46
Mleko	l	3,86	3,86	3,86	3,85	3,83	3,86	3,86
Naravni med	kg	31,15	45,00	-	-	-	-	-
ALKOHOLNE PIJAČE								
Vino 11 maliganov	l	15,60	14,34	16,50	22,00	16,88	15,52	16,53

Vir podatkov je redna mesečna služba TRG-31.

15. POPREČNE ODKUPNE CENE KMETIJSKEGA BLAGA 1978 (nadaljevanje)

din

		VII	VIII	IX	X	XI	XII
ŽITA							
Pšenica	kg	2,70	3,27	2,99	2,94	2,80	2,93
Rž	kg	3,37	3,07	3,14	3,13	2,84	3,05
Oves	kg	-	-	-	-	-	1,95
Koruzna v zrnju (suha)	kg	4,20	4,61	2,93	4,68	3,85	3,89
VRTNINE							
Krompir	kg	4,56	3,22	2,82	2,70	3,05	3,34
Fižol	kg	11,44	16,48	13,73	18,25	20,54	21,48
Čebula	kg	5,04	4,83	4,40	4,68	6,38	4,80
Sladko zelje	kg	3,36	2,55	2,18	2,05	1,97	2,47
Svež paradižnik	kg	8,98	2,69	4,60	3,76	4,32	7,09
INDUSTRIJSKE RASTLINE							
Hmelj	kg	-	-	-	-	-	56,00
KRMA							
Travnisko seno	kg	0,99	1,13	1,08	1,11	1,08	1,17
SADJE							
Namizna jabolka	kg	10,25	10,33	7,10	7,43	7,33	7,72
Češnje	kg	11,69	15,35	-	-	-	10,36
Višnje	kg	12,06	17,00	-	-	-	-
Sveže slive	kg	10,96	6,34	2,27	2,53	2,43	-
Namizno grozdje	kg	-	9,90	7,23	8,03	10,14	8,71
ŽIVINA							
Pitano govedo	kg	25,53	24,96	24,77	25,86	25,21	25,57
Drugo klavno govedo	kg	19,80	20,66	20,54	20,72	20,53	21,16
Teleta	kg	34,58	34,73	35,23	33,59	35,24	35,63
Mesnati prašiči	kg	21,64	20,95	22,21	22,70	23,29	25,04
Masni in polmasni prašiči	kg	21,31	20,97	22,66	22,25	22,40	24,36
Piščanci pohanci	kg	18,30	19,73	13,37	20,48	20,48	21,36
SUROVE KOŽE							
Goveje	kg	15,50	22,60	22,16	20,70	6,39	18,18
Svinjske	kg	12,13	11,36	12,38	11,89	11,79	11,74
ŽIVALSKI PROIZVODI							
Jajca	kos	1,55	1,53	1,57	1,68	1,89	1,91
Mleko	l	3,86	3,82	3,83	3,86	3,94	3,92
Naravni med	kg	-	-	-	31,14	-	-
ALKOHOLNE PIJAČE							
Vino 11 maliganov	l	16,00	15,34	9,38	14,49	17,04	16,50

Vir podatkov je redna mesečna služba TRG-31.

16. INDEKSI PRODAJNIH CEN V TRGOVINI NA DEBELO

Ø 77 = 100

	1964	1965	1966	1967	1968	1969
SKUPAJ	18	21	25	26	27	29
Živilski izdelki	15	19	23	23	23	25
Tekstilni izdelki	22	23	29	30	33	35
Usnje in guma	22	25	33	36	34	39
Kurjava	18	21	24
Aparati in posoda	23	27	28	29	30	36
Higienske in čistilne potrebščine	16	24	32	33	33	34
Zdravila	41	41	41
Šolske potrebščine	13	15	16	17	20	21
Prometna sredstva	34	34	37
Tekoča goriva in maziva	11	13	16	19	20	20
Gradbeni material	17	19	25	26	26	28
Kmetijsko orodje	13	17	19	22	24	24
Kemijska sredstva za kmetijstvo	17	23	32	36	35	32

16. INDEKSI PRODAJNIH CEN V TRGOVINI NA DEBELO (nadaljevanje)

Ø 77 = 100

	1970	1971	1972	1973	1974	1975	1976	1978
SKUPAJ	31	35	40	48	66	83	89	113
Živilski izdelki	27	30	35	44	55	75	83	110
Tekstilni izdelki	36	40	45	54	71	90	94	113
Usnje in guma	42	44	63	82	86	92	92	101
Kurjava	24	27	32	41	79	85	86	104
Aparati in posoda	39	42	44	51	63	77	86	120
Higienske in čistilne potrebščine	34	38	45	48	81	93	94	108
Zdravila	41	41	41	41	84	98	99	101
Šolske in pisarniške potrebščine	24	26	27	33	66	82	90	110
Prometna sredstva	39	46	53	60	68	77	91	108
Tekoča goriva in maziva	20	27	34	42	81	89	89	110
Gradbeni material	32	37	42	47	70	95	94	111
Kmetijsko orodje	25	29	36	42	61	84	95	110
Kemijska sredstva za kmetijstvo	35	39	42	52	76	94	95	115

17. INDEKSI PRODAJNIH CEN V TRGOVINI NA DEBELO 1978

Ø 77 = 100

	Poprečni letni indeks	I	IV	VII	X
TEKSTILNI IZDELKI	113	110	111	111	119
Volnena tkanina za moške obleke in ženske kostime iz česane preje	100	100	100	100	100
Volnena tkanina za moške obleke iz mikane preje	115	100	118	118	125
Volnena tkanina za ženske zimske plašče	105	106	106	106	102
Volnena tkanina za ženske obleke	101	100	101	101	101
Posteljno platno, beljeno, širina 140/150 cm	111	110	110	110	112
Gradelj za žimnice, širina 120 cm	115	115	115	115	115
Poplín za moške srajce	110	109	109	109	113
Tiskana za ženske obleke (cic)	153	140	140	140	192
Podloga iz umetne svile	112	109	109	109	122
Moške kratke spodnje hlače	133	127	127	127	149
Moška majica brez rokavov	112	110	110	110	116
Moška srajca	107	107	107	107	107
Moške nogavice iz merceriziranega sukanca	115	111	111	118	118
Otroške sintetične dokolenke	111	111	111	111	111
Kombineža iz sintetike	153	147	147	147	170
Sukanec	119	117	117	117	123
GRADBENI MATERIAL	111	105	111	112	116
Cement	109	101	103	107	126
Strešna lepenka	111	105	111	112	116
Apno	113	102	108	114	127
Okensko steklo	115	102	119	119	119
Žičniki	102	101	101	102	104
Betonsko železo	114	109	116	115	116
Zidna opeka	112	110	111	113	112
GOSPODARSKE POTREBŠČINE	110	107	110	110	114
Vinogradniška škropilnica	117	117	115	115	121
Kovana kosa	119	102	125	125	125
Motika	106	101	107	107	110
Vile	102	103	104	95	104
Sekira	104	100	100	108	108

17. INDEKSI PRODAJNIH CEN V TRGOVINI NA DEBELO 1978 (nadaljevanje)

Ø 77 = 100

	Poprečni letni indeks	I	IV	VII	X
UMETNA GNOJILA	115	109	113	113	125
Mešano gnojilo	128	116	125	125	147
Superfosfat	104	102	103	103	109
Modra galica	104	103	103	103	106
GOSPODINJSKE POTREBŠČINE	119	114	117	121	124
Milo za pranje	103	100	100	100	110
Toaletno milo	102	100	100	100	108
Zobna pasta	111	105	105	105	127
Emajliran lonec	116	110	116	118	118
Krožnik iz porcelana	116	114	114	114	122
Krema za čevlje	114	110	110	110	125
Žarnica, domači izdelek	107	108	104	104	110
Likalnik	105	105	105	105	105
ŠOLSKE POTREBŠČINE	110	100	100	105	134
Pisalni papir	112	99	100	106	144
Svinčnik	106	105	105	105	107
Črnilo	102	102	102	102	102
Zvezek	102	100	100	100	107
ŽIVILA	110	107	109	109	114
Pšenična moka	106	106	106	106	106
Testenine z jajci	105	105	105	105	105
Mešana marmelada	119	103	124	124	124
Salama šunkarica	111	110	110	110	114
Sardine v olju	114	110	110	113	122
Sir trapist	100	100	100	100	101
Jedilno olje	116	105	119	119	119
Sladkor	100	100	100	100	100
Mléčna čokolada	122	121	121	121	124

18. POPREČNE LETNE PRODAJNE CENE INDUSTRIJSKIH PREDMETOV V TRGOVINI NA DEBELO V NEKATERIH VEČJIH KRAJIH 1978

	Poprečna letna cena v din		Poprečna letna cena v din
Volnena tkanina iz česane preje Ljubljana Maribor	m 142,00 210,00	Moška majica brez rokavov, Ljubljana Maribor	kos 28,50 28,00
Tkanina za moške obleke in ženske kostime iz česane preje (okoli 45 % volne in 55 % sintetike) Ljubljana Maribor	m 134,50 179,75	Moške kratke spodnje hlače Ljubljana Maribor	kos 50,75 48,00
Volnena tkanina za ženske zimске plašče Ljubljana Maribor	m 227,50 265,00	Moška srajca s cca 33 % bombaža in 67 % sintetike Ljubljana Maribor	kos 185,70 188,70
Tkanina za ženske obleke, 100 % sintetika Ljubljana Maribor	m 72,75 63,00	Moške nogavice iz sintetike, Ljubljana Maribor	par 11,15 10,50
Volnena tkanina za ženske obleke Ljubljana Maribor	m 109,00 147,25	Otroške sintetične dokolenke Ljubljana Maribor	par 11,00 11,00
Posteljno platno, širina 140-150 cm Ljubljana Maribor	29,63 30,00	Posteljina za eno osebo Ljubljana Maribor	par 279,95 235,50
Posteljni damast, širina približno 140 cm Ljubljana Maribor	m 39,60 40,20	Kombineža iz sintetike Ljubljana Maribor	kos 66,00 62,90
Gradelj za žimnice (žakart) Ljubljana Maribor	m 28,31 33,00	Brisača (frotirka), Ljubljana Maribor	kos 36,50 29,15
Poplin za ženske bluže Ljubljana Maribor	m 28,08 21,80	Sukanec, vreteno 200 m Ljubljana Maribor	kos 2,58 2,54
Tiskanina Ljubljana Maribor	m 29,03 21,30	Usnje za podplate Ljubljana Maribor	kg 135,00 70,75
Tkanina iz umetne svile za ženske obleke Maribor Ljubljana	m 36,75 35,00	Telečji boks, dm ² Ljubljana Maribor	3,73 3,88
Podloga iz umetne svile Ljubljana Maribor	m 28,25 20,00	Plašč za kolo, 28 x 1,5 Ljubljana Maribor	kos 38,85 38,48
		Zračnice za kolo, 28 x 1,5 Ljubljana Maribor	kos 15,07 13,95

18. POPREČNE LETNE PRODAJNE CENE INDUSTRIJSKIH PREDMETOV V TRGOVINI NA DEBELO V NEKATERIH VEČJIH KRAJIH 1978 (nadaljevanje)

	Poprečna letna cena v din		Poprečna letna cena v din
Avtomobilski plašč, 5,20 x 12 za (fiat 750) kos		Bergmanove cevi m	
Koper	333,42	Ljubljana	1,49
Ljubljana	250,25	Maribor	1,45
Maribor	247,40	Stikalo kos	
Novo mesto	277,55	Ljubljana	7,34
Moško kolo kos		Maribor	7,19
Koper	1 344,03	Novo mesto	7,15
Ljubljana	1 473,03	Krema za čevlje, škatlica	
Maribor	943,84	Ljubljana	3,63
Globok porcelanast krožnik kos		Maribor	3,63
Koper	14,49	Novo mesto	3,02
Ljubljana	11,43	Oljnata barva kg	
Maribor	11,20	Koper	21,45
Emajliran lonec, 2,5 l kos		Ljubljana	18,83
Ljubljana	37,90	Maribor	10,80
Maribor	31,74	Novo mesto	22,10
Novo mesto	27,88	Kovana kosa kos	
Kozarec za vodo, 2 dcl kos		Ljubljana	121,08
Ljubljana	8,22	Maribor	115,40
Maribor	3,16	Novo mesto	97,87
Novo mesto	3,10	Sekira kos	
Emajliran štedilnik kos		Ljubljana	97,55
Ljubljana	1 911,00	Maribor	63,28
Maribor	1 796,34	Novo mesto	104,00
Novo mesto	1 471,00	Kovana motika kos	
Električni štedilnik z avtomatom, kos		Ljubljana	65,62
Ljubljana	4 311,00	Maribor	56,56
Maribor	3 001,75	Vile kos	
Novo mesto	2 960,00	Ljubljana	48,17
Likalnik z regulatorjem kos		Maribor	51,99
Ljubljana	253,90	Novo mesto	47,15
Maribor	205,28	Vinogradniška škropilnica kos	
Novo mesto	232,00	Ljubljana	722,50
Televizor, ekran 61 kos		Maribor	681,98
Ljubljana	4 758,50	Portland cement PC 350 kg	
Maribor	3 884,07	Koper	0,89
Novo mesto	4 757,75	Ljubljana	1,07
Žarnica, 60 W kos		Maribor	0,90
Ljubljana	6,72	Novo mesto	1,05
Maribor	4,10		
Novo mesto	4,15		

18. POPREČNE LETNE PRODAJNE CENE INDUSTRIJSKIH PREDMETOV V TRGOVINI NA DEBELO V NEKATERIH VEČJIH KRAJIH 1978 (nadaljevanje)

		Poprečna letna cena v din			Poprečna letna cena v din
Strešna opeka	kos		Modra galica	kg	
Koper		3,37	Ljubljana		12,36
Ljubljana		4,70	Maribor		12,55
Maribor		3,15			
Novo mesto		3,05	Superfosfat	kg	
			Ljubljana		1,59
Zidna opeka	kos		Mešano gnojilo	kg	
Koper		2,45	Ljubljana		2,21
Ljubljana		2,60	Maribor		4,23
Maribor		2,03			
Apno	kg		Milo za pranje	kg	
Koper		0,95	Ljubljana		11,82
Ljubljana		0,97	Maribor		11,90
Maribor		0,94	Novo mesto		12,09
Novo mesto		1,03			
Deske - colarice	m ³		Toaletno milo, 70-80 gr	kg	
Koper		2 359,00	Ljubljana		33,68
Ljubljana		1 861,22	Maribor		30,54
Maribor		1 505,52	Novo mesto		28,22
Lesonit	m ²		Zobna pasta	kos	
Koper		20,80	Ljubljana		7,28
Ljubljana		20,85	Maribor		8,44
Maribor		17,60	Novo mesto		6,79
Bukov parket	m ²		Fenalgol, škatlica 20 tablet		
Koper		113,12	Ljubljana		1,50
Ljubljana		136,40			
Maribor		103,35	Acetisal, škatlica 20 tablet		
			Ljubljana		1,30
Strešna lepenka, zvitek			Primulin sirup proti kašlju steklenička		
Koper		92,78	Ljubljana		6,10
Ljubljana		102,95			
Maribor		100,58	Pisalni papir, brezlesni, zavoji		
			Koper		49,13
Navadni žičniki	kg		Ljubljana		55,32
Ljubljana		9,80	Maribor		53,50
Maribor		10,98			
Novo mesto		10,20	Navaden svinčnik, črn	kos	
			Koper		0,85
Betonsko železo, Ø 6-8 mm	kg		Ljubljana		0,74
Ljubljana		7,92	Maribor		0,98
Maribor		9,93	Novo mesto		0,60
			Šolski zvezek	kos	
Okensko steklo, 2 mm	m ²		Koper		3,91
Ljubljana		26,18	Ljubljana		3,90
Maribor		22,95	Maribor		3,73
			Novo mesto		4,55

18. POPREČNE LETNE PRODAJNE CENE INDUSTRIJSKIH PREDMETOV V TRGOVINI NA DEBELO V NEKATERIH VEČJIH KRAJIH (nadaljevanje)

		Poprečna letna cena v din			Poprečna letna cena v din
Črnilo, v steklenički			Trdi sir, trapist	kg	
Koper		2,67	Koper		56,93
Ljubljana		4,02	Ljubljana		53,87
Maribor		3,05	Maribor		55,69
Novo mesto		3,05	Novo mesto		57,75
Pšenična moka, tip 400 B	kg		Konzervirani paradižnik	kg	
Koper		7,34	Koper		49,68
Ljubljana		7,33	Ljubljana		60,73
Maribor		7,21	Maribor		43,12
Novo mesto		7,23	Novo mesto		68,33
Testenine iz bele moke z jajci	kg		Jedilna čokolada	kg	
Koper		16,09	Koper		72,75
Ljubljana		13,52	Ljubljana		72,62
Maribor		16,09	Maribor		71,09
Novo mesto		18,71	Novo mesto		82,25
Sladkor kristal	kg		Nesladkan kakav	kg	
Koper		12,80	Koper		99,07
Ljubljana		12,32	Ljubljana		176,67
Maribor		12,31	Maribor		88,15
Novo mesto		11,65	Novo mesto		120,23
Jedilno olje	kg		Žganje	liter	
Koper		20,40	Koper		40,55
Ljubljana		20,35	Ljubljana		38,00
Maribor		20,35	Maribor		41,00
Novo mesto		19,98	Novo mesto		49,00
Svinjska mast	kg		Pražena kava (v zmu)	kg	
Koper		17,38	Koper		158,18
Ljubljana		16,51	Ljubljana		156,90
Maribor		14,09	Maribor		155,90
Novo mesto		16,69	Novo mesto		157,85
Salama šunkarica	kg		Vinski kis	liter	
Koper		57,19	Koper		11,72
Ljubljana		54,41	Ljubljana		11,03
Maribor		53,73	Maribor		10,20
Šardine v olju, 120-127 gr.,	kg		Novo mesto		9,80
Koper		66,65	Kuhinjska sol	kg	
Ljubljana		66,40	Koper		5,70
Maribor		70,44	Ljubljana		5,68
Novo mesto		54,30	Maribor		5,82
			Novo mesto		5,48

CENE ZDRAVSTVENIH STORITEV
19. POPREČNE CENE OSKRBNEGA DNE V BOLNIŠNICAH IN KLINIKAH V SR SLOVENIJI PO KRAJIH

Oddelek	Leto	din							
		SR Slo- venija	Ljub- ljana	Nova Gorica	Koper	Mari- bor	Celje	Novo mesto	Kranj
SKUPAJ	1973	260,00	331,00	245,00	206,00	245,00	208,00	236,00	268,00
	1974	335,00	401,00	304,00	305,00	302,00	280,00	291,00	348,00
	1975	428,00	549,00	362,00	398,00	377,00	309,00	350,00	436,00
	1976	498,00	648,00	448,00	416,00	455,00	328,00	384,00	487,00
	1977	563,00	628,00	575,00	517,00	562,00	426,00	485,00	568,00
	1978	686,00	764,00	692,00	612,00	725,00	479,00	585,00	744,00
	Od tega:								
Interni	1978	641,00	798,00	649,00	590,00	725,00	422,00	487,00	-
Otroški	1978	657,00	703,00	649,00	361,00	596,00	537,00	487,00	-
Infekcijski	1978	632,00	790,00	649,00	379,00	824,00	439,00	377,00	-
Nevropsihiatrični	1978	399,00	362,00	-	495,00	503,00	407,00	516,00	-
Kirurški	1978	1035,00	1345,98	794,00	950,00	917,00	667,00	768,00	-
Porodniško - ginekološki	1978	634,00	699,00	649,00	515,00	745,00	426,00	540,00	744,00
Otorinolaringološki	1978	566,00	712,14	641,00	487,00	581,00	376,00	528,00	-

**20. POPREČNE CENE PREGLEDA BREZ STORITEV V KLINIČNIH IN BOLNIŠKIH AMBULANTAH
V SR SLOVENIJI V KRAJIH**

Oddelek	Leto	din							
		SR Slo- venija	Ljub- ljana	Nova Gorica	Koper	Mari- bor	Celje	Novo mesto	Kranj
SKUPAJ	1973	29,00	33,00	21,00	25,00	24,00	33,00	34,00	23,00
	1974	38,00	45,00	28,00	30,00	30,00	41,00	35,00	22,00
	1975	45,00	60,00	33,00	33,00	37,00	42,00	37,00	27,00
	1976	47,00	55,00	40,00	39,00	45,00	42,00	35,00	30,00
	1977	59,00	72,00	46,00	49,00	48,00	49,00	44,00	36,00
	1978	73,00	83,00	58,00	57,00	76,00	57,00	52,00	40,00
	Od tega:								
Interni	1978	85,00	94,00	71,00	77,00	82,00	76,00	66,00	-
Otroški	1978	154,00	200,00	89,00	92,00	98,00	89,00	69,00	-
Infekcijski	1978	104,00	120,00	-	76,00	82,00	76,00	78,00	-
Nevropsihiatrični	1978	127,00	138,00	-	96,00	102,00	94,00	78,00	-
Kirurški	1978	60,00	57,00	58,00	50,00	82,00	49,00	46,00	-
Porodniško - ginekološki	1978	43,00	40,00	45,00	46,00	49,00	45,00	40,00	40,00
Otorinolaringološki	1978	47,00	53,00	47,00	38,00	41,00	45,00	37,00	-

**21. POPREČNE CENE PREGLEDA V AMBULANTNO DISPANZERSKIH SLUŽBAH IN
ZDRAVSTVENIH DOMOVIH V SR SLOVENIJI PO KRAJIH**

Oddelek	Leto	din							
		SR Slo- venija	Ljub- ljana	Nova Gorica	Koper	Mari- bor	Celje	Novo mesto	Kranj
SKUPAJ	1973	24,00	33,00	20,00	23,00	22,00	25,00	22,00	-
	1974	29,00	29,00	25,00	25,00	30,00	30,00	30,00	-
	1975	32,00	32,00	32,00	30,00	34,00	31,00	31,00	-
	1976	34,00	35,00	35,00	32,00	36,00	35,00	32,00	-
	1977	41,00	41,00	42,00	40,00	47,00	40,00	37,00	-
	1978	50,00	48,00	67,00	52,00	53,00	47,00	41,00	-
	Od tega:								
Splošna medicina	1978	45,00	38,00	62,00	46,00	51,00	44,00	36,00	-
Za varstvo šolske mladine	1978	63,00	-	-	65,00	-	-	62,00	-
Za varstvo otroka	1978	74,00	72,00	104,00	64,00	66,00	80,00	73,00	-
Za varstvo žena	1978	49,00	73,00	49,00	42,00	33,00	41,00	34,00	-
Nevrološko specialistična ambu- lanta	1978	75,00	-	-	75,00	-	-	-	-
Otorinolaringološka	1978	29,00	30,00	-	-	26,00	-	-	-

22. NABAVNE CENE REPRODUKCIJSKEGA MATERIALA, SREDSTEV ZA DELO IN STORITEV
V KMETIJSTVU 1976 - 1978

din

Proizvod	Merska enota	Ø 1976	Ø 1977	1978				
				Ø	I. tro-mesečje	II. tro-mesečje	III. tro-mesečje	IV. tro-mesečje
SEME								
Visokorodna pšenica	kg	4,81	5,16	5,58	6,20	-	5,52	5,71
Hibridna koruza, dvolinijska (SK-1, 3, 4)	"	20,23	24,76	24,83	24,42	25,93	20,05	-
Hibridna koruza, štirilinijska (ZP-448)	"	16,50	16,71	21,37	19,72	21,97	-	-
Semenski krompir	"	7,30	10,96	5,36	5,12	5,14	-	5,51
Atestirana lucerna	"	44,95	53,12	74,86	75,52	75,60	62,26	-
Črna detelja	"	33,03	54,77	55,93	75,10	74,91	46,10	-
KRMILA								
Seno lucerne in detelje	kg	-	-	-	-	-	-	-
Seno (travniško)	"	0,87	0,92	1,10	1,44	1,10	0,85	1,01
Lucemina moka	"	2,57	3,03	3,24	3,16	3,22	3,21	3,31
Koruza v zrnih	"	2,64	2,55	3,42	2,84	3,44	3,45	3,77
Krmilni ječmen	"	2,70	2,81	3,35	3,20	3,31	3,90	3,58
Oves	"	2,72	3,19	4,30	4,47	4,21	4,31	4,21
Otrobi	"	1,63	1,62	1,76	1,58	1,61	1,92	1,94
Oljne sončnične tropine	"	2,84	3,32	3,71	3,48	3,63	3,84	3,85
Oljne sojine tropine	"	4,73	6,75	6,81	7,05	6,34	6,81	6,97
Suhi rezanci sladkorne pese	"	1,47	1,45	1,51	1,56	1,56	1,48	1,47
Ribja moka	"	7,87	13,62	14,67	14,90	14,78	14,64	13,76
Košna moka	"	5,80	7,22	6,68	6,70	6,86	6,66	6,44
Popolna krmilna mešanica za pujske	"	4,39	5,31	5,98	5,25	5,82	6,55	6,57
Popolna krmilna mešanica za pitane prašiče	"	3,44	3,76	4,48	3,89	4,58	4,47	5,20
Popolna krmilna mešanica za piščance (od 0 do 42 dni)	"	4,80	5,23	5,71	5,44	5,68	5,73	5,77
Popolna krmilna mešanica za piščance (od 42 dni do konca pitanja)	"	4,43	4,80	5,44	5,70	5,40	5,44	5,44
Popolna krmilna mešanica za kokoši nesnice	"	3,56	4,29	4,98	4,28	4,60	4,88	6,26
Popolna krmilna mešanica za teleto (3 do 6 mesecev)	"	4,01	4,07	4,74	4,13	4,63	4,86	5,29
Popolna krmilna mešanica za mlado govedo (6 do 18 mesecev)	"	3,06	3,20	3,86	3,43	3,68	3,81	4,41
Popolna krmilna mešanica za molzne krave	"	3,09	3,90	3,89	3,42	3,79	3,95	4,39
Dopolnilna krmilna mešanica za pitane prašiče	"	5,09	4,58	6,83	6,03	4,67	7,67	5,18
Dopolnilna krmilna mešanica za prežvekovalce	"	2,81	3,34	4,17	4,35	3,44	4,00	4,18
MINERALNA GNOJILA								
Apneni amonijev nitrat, 27 % N	t	1 541	1 650	1 898	1 830	1 863	1 964	2 075
Karbamid (Urea), 46 % N	t	2 612	2 552	3 120	3 039	3 095	3 294	3 396
Mešana gnojila NPK 24 % (8:8:8)	t	2 253	2 169	2 000	2 000	-	-	-
Mešano gnojilo NPK (4:11:9)	t	2 067	2 152	1 886	1 981	2 260	2 260	-
Kompleksna gnojila NPK (15:15:15)	t	2 224	2 331	2 979	2 905	2 906	2 938	3 261
Kompleksna gnojila NPK (14:14:14)	t	2 003	2 169	3 001	2 922	3 000	2 902	2 886
Kompleksna gnojila NPK (8:16:24)	t	2 188	2 380	2 818	2 808	2 954	2 800	2 856
SREDSTVA ZA VARSTVO RASTLIN								
Kreozan	kg	35,00	-	-	-	-	-	-
Insekticid na bazi malationa	"	-	-	-	-	-	-	-
Insekticid Radation E-50	"	59,55	-	78,52	83,00	77,40	71,50	-
Bakrov sulfat (modra galica)	"	13,03	13,47	13,46	12,92	13,09	14,99	-
Fungicidi, Zorosan, Rodosan	"	31,29	36,84	-	-	-	-	-
Kosan	"	13,68	13,28	14,60	14,20	14,49	15,06	15,62
Herbicidi na bazi atrazina (Atrazin zin S-50, Radazin WP)	"	84,29	80,12	82,50	81,12	83,77	90,55	93,17

22. NABAVNE CENE REPRODUKCIJSKEGA MATERIALA, SREDSTEV ZA DELO IN STORITEV
V KMETIJSTVU 1976 - 1978 (nadaljevanje)

din

Proizvod	Merska enota	Ø 1976	Ø 1977	1978				
				Ø	I. tro-mesečje	II. tro-mesečje	III. tro-mesečje	IV. tro-mesečje
KMETIJSKI STROJI IN ORODJE								
Traktor IMT-533-35 KM	kos	81 689	86 015	94 063	89 969	92 799	96 921	98 772
Traktor IMT-558-55 KM	"	98 384	103 037	113 636	120 626	112 605	112 473	113 266
Traktor "Rakovica-60"	"	-	-	-	-	-	-	-
Traktor IMT-585-80 KM	"	171 443	194 880	-	-	-	-	-
Dvorezni traktorski vleč. plug za globoko oranje do 40 cm	"	7 839	5 462	6 013	-	-	-	6 631
Dvorezni traktorski plug za oranje, globina oranja 30 cm, "Slavonac 12x2"	"	5 074	5 707	5 770	5 804	5 561	5 938	6 211
Traktorska nošena brana s štirimi vrstami z dosegom 4 m	"	4 745	4 142	4 589	3 965	5 752	-	5 567
Kultivator za koruzo s štirimi vrstami MKPO ₄	"	6 000	-	-	-	-	-	-
Sejalnik za koruzo SKPR ₄	"	12 339	13 523	22 289	22 521	21 835	-	22 933
Sejalnik za žito (Gama 4-18 R)	"	25 638	28 977	23 951	-	-	23 951	-
Nošena traktorska škropilnica MT-350	"	21 434	-	17 354	17 172	17 584	17 006	17 480
Samohodna motorna kosilnica - 8 KM	"	25 048	28 635	-	-	-	-	-
Enoosna traktorska prikolica z nosilnostjo 3 t in napravo za zračno zaviranje	"	26 866	29 495	31 937	28 553	33 403	29 162	33 575
Dvoosna traktorska prikolica z nosilnostjo 5 t in napravo za zračno zaviranje in kip napravo	"	46 642	46 213	49 775	49 554	49 892	-	-
Traktorska prikolica 7 t "Zmaj 470"	"	72 030	77 428	83 438	82 082	80 838	85 530	-
PLEMENSKA ŽIVINA IN ŽIVINA ZA PITANJE								
Plemenske junice - simentalke	kg	30,93	31,63	42,00	-	42,32	37,00	-
Mlade plemenske svinje belih plemenskih pasem	"	23,81	32,26	27,29	25,28	36,37	26,77	25,65
Piščanci do 7 dni	kos	4,73	4,89	5,17	4,92	5,15	5,25	5,29
Nasadna jajca	"	2,34	2,62	3,40	3,40	-	-	-
Teleta od 3 do 6 mesev za pitanje	kg	25,67	28,70	35,06	32,62	34,41	36,74	36,70
Mlada goveda od 6 do 12 mesev za pitanje	kg	23,02	25,50	34,19	27,82	34,33	34,13	37,11
Pujski od 2 do 6 mes. za pitanje	"	31,30	33,75	31,35	29,46	31,18	30,89	33,63
STORITVE (nabavljene izven vaše organizacije)								
Globoko oranje	ha	379	-	450	-	-	450	-
Zaorovanje strnišča	"	-	-	-	-	-	-	-
Navadno oranje	"	297	-	-	-	-	-	-
Setev koruze	"	105	100	-	-	-	-	-
Kombajniranje stmenih žit	"	600	-	1 578	-	-	1 578	-
Spravljanje koruze s kombajni	ha	1 244	-	-	-	-	-	-
Škropljenje sadnih dreves	steblo	0,73	-	-	-	-	-	-
Škropljenje vinogradov	ha	690	-	-	-	-	-	-
Popravila kmetijskih strojev, brez materiala	obr.ura	65,54	79,45	76,89	69,95	70,60	88,21	94,86
Mazanje kmetijskih strojev	"	52,84	52,42	32,20	30,95	31,18	34,62	-
Veterinarske storitve, zdravljenje brez zdravil	ura	70,60	103,27	120,60	113,49	113,91	139,38	115,61

Nabavne cene pri mineralnih gnojilih, kmetijskih strojih in orodju in pri storitvah so podane v ND brez par.

Odgovarja
direktor Franta Komei

Urednik
Branko Mlinar

Vsebinska urednica
Milica Bizjak

Lektorica
Jasna Karanjac

Tehnični urednik
Anton Rojc

Izdal in tiskal
Zavod SR Slovenije za statistiko
Ljubljana, Vožarski pot 12
1979

ID no 143/1979