

13657
327

ZAVOD SR SLOVENIJE ZA STATISTIKO

REZULTATI
RAZISKOVANJ

LETNI PREGLED
GOZDARSTVA 1978

167.3	151.0	140.9	134.2	129.4	125.7	122.9	120.6	118.7	117.2	115.8
167.4	151.0	141.0	134.2	129.4	125.7	122.9	120.6	118.7	117.2	115.8
167.4	151.0	141.0	134.3	129.4	125.7	122.9	120.6	118.7	117.2	115.9
167.5	151.1	141.0	134.3	129.4	125.8	122.9	120.6	118.8	117.2	115.9
167.5	151.1	141.1	134.3	129.4	125.8	122.9	120.6	118.8	117.2	115.9
167.6	151.2	141.1	134.3	129.5	125.8	122.9	120.7	118.8	117.2	115.9
167.7	151.2	141.1	134.3	129.5	125.8	123.0	120.7	118.8	117.2	115.9
167.7	151.2	141.2	134.4	129.5	125.8	123.0	120.7	118.8	117.2	115.9
167.8	151.3	141.2	134.4	129.5	125.9	123.0	120.7	118.8	117.3	115.9
167.8	151.3	141.2	134.4	129.5	125.9	123.0	120.7	118.8	117.3	115.9
167.9	151.3	141.2	134.4	129.6	125.9	123.0	120.7	118.8	117.3	115.9
167.9	151.4	141.3	134.5	129.6	125.9	123.0	120.7	118.8	117.3	115.9
168.0										

št. 138

LJUBLJANA, AVGUST 1979

**REZULTATI
RAZISKOVANJ**

LETNI PREGLED GOZDARSTVA 1978

**Marija HLAVATY, samostojni svetovalec za
statistiko gozdarstva in lova**

št. 138

LJUBLJANA, AVGUST 1979

REZULTATI RAZISKOVANJ

1. Zaposleni v družbenem sektorju 1974, str. 38
2. Letni pregled odkupa 1974, str. 66
3. Letni pregled obrti 1974, str. 38
4. Letni pregled cen 1974, str. 31
5. Demografski rajoni SRS s historiatom razvoja teritorialnega območja z osnovnimi podatki iz popisov prebivalstva po osvoboditvi, str. 129
6. Letni pregled industrije 1974, str. 132
7. Študenti visokošolskih zavodov 1974—75, str. 76
8. Anketa o zasebnih kmečkih gospodarstvih 1971—74, str. 35
9. Direktorji v organizacijah združenega dela v gospodarski in družbeni dejavnosti 1975, str. 33
10. Letni pregled komunalne dejavnosti 1973, str. 30
11. Letni pregled kmetijstva 1974, str. 44
12. Kulturno—umetniška in znanstvena dejavnost 1974, str. 42
13. Letni pregled gradbeništva 1969, str. 47
14. Osební dohodki zaposlenih v družbenem sektorju 1974, str. 54
15. Letni pregled gradbeništva 1970, str. 49
16. Dohodki in izdatki organizacij združenega dela negospodarskih organizacij 1974, str. 65
17. Letni pregled gradbeništva 1971, str. 50
18. Letni pregled gradbeništva 1972, str. 50
19. Letni pregled gradbeništva 1973, str. 48
20. Družbeni produkt in narodni dohodek v letu 1974, str. 48
21. Kulturno—umetniška in prosvetna dejavnost 1974/75, str. 34
22. Seznam osnovnih in srednjih šol ter višjih in visokih šol na začetku šolskega leta 1975/76, str. 118
23. Zaposleni v družbenem in zasebnem sektorju ter fluktuacija zaposlenih 1974/75, str. 30
24. Vzgojnovarstveni zavodi v letu 1974/75 in socialni zavodi s seznamom poročevalskih enot v letu 1974, str. 63
25. Sestava organov in dejavnosti skupščin občin v letu 1975, str. 35
26. Investicije 1974, družbeni in zasebni sektor, str. 48
27. Naravno gibanje prebivalstva SRS v letu 1973, str. 84
28. Osební dohodki po poklicih v letu 1974, str. 68
29. Prebivalstvo SRS 1970—76, str. 35
30. Osnovne šole na začetku šolskega leta 1975/76 po krajevnih skupnostih, str. 41
31. Telesna kultura 1974, str. 53
32. Letni pregled cen 1975, str. 50
33. Letni pregled odkupa 1975, str. 74
34. Periodični finančni računi 1974—1975, str. 35
35. Letni pregled industrije 1975, str. 141
36. Selitvena gibanja prebivalstva v SR Sloveniji 1971—1975, str. 29
37. Osnovne in srednje šole na koncu šolskega leta 1974—1975 in začetku šolskega leta 1975—1976, str. 89
38. Organizacije in skupnosti v gospodarstvu in negospodarstvu v SR Sloveniji, str. 272
39. Kazenska sodna statistika 1975, str. 142
40. Poraba reprodukcijskega materiala in prodaja po republikah v letu 1972, str. 40
41. Letni pregled obrti 1975, str. 41
42. Letni pregled kmetijstva 1975, str. 43
43. Študenti visokošolskih zavodov 1975—76, str. 71
44. Sestava in dejavnosti krajevnih skupnosti 1974—1975, str. 89
45. Letni pregled gradbeništva 1974, str. 70
46. Dohodki in izdatki organizacij združenega dela negospodarskih dejavnosti 1975, str. 42
47. Osební dohodki zaposlenih v družbenem sektorju 1975, str. 59
48. Samoupravne interesne skupnosti 1975, str. 32
49. Kulturno—umetniška in znanstvena dejavnost 1975, str. 57
50. Industrijske organizacije in industrijski proizvodi 1975, str. 198
51. Letni pregled gozdarstva 1975, str. 38
52. Letni pregled prometa 1969, str. 102
53. Letni pregled trgovine 1975, str. 88
54. Letni pregled gostinstva 1972, str. 53
55. Vzgojnovarstveni zavodi v šolskem letu 1975—1976, str. 61
56. Letni pregled prometa 1970, str. 101
57. Letni pregled prometa 1971, str. 99
58. Osnovne šole na začetku šolskega leta 1976—77 po krajevnih skupnostih, str. 41
59. Seznam šol s splošnimi podatki na začetku šolskega leta 1976—77, str. 104
60. Kulturno—umetniška in prometna dejavnost 1975—76, str. 34
61. Anketa o zasebnih kmečkih gospodarstvih 1975, str. 28
62. Telesna kultura, šport in rekreacija v letu 1975, str. 53
63. Letni pregled prometa 1972, str. 100
64. Letni pregled prometa 1973, str. 104
65. Sestava in dejavnost krajevnih skupnosti 1975—1976, str. 90
66. Družbena prehrana v letu 1976, str. 100
67. Pregled sprememb v potrošnji po anketah v letih 1963, 1968 in 1973 v Sloveniji, str. 100
68. Osnovne in srednje šole na začetku šolskega leta 1975—76 in začetku 1976—77, str. 80
69. Zaposleni v družbenem sektorju 1974, str. 44
70. Letni pregled prometa 1974, str. 106
71. Družbeni produkt in narodni dohodek v letu 1975, str. 48
72. Letni pregled prometa 1975, str. 84
73. Investicije 1975 (družbeni in zasebni sektor), str. 51
74. Letni pregled cen 1976, str. 54
75. Naravno gibanje prebivalstva SR Slovenije 1974, str. 100
76. Osební dohodki delavcev v združenem delu 1976, str. 65
77. Letni pregled industrije 1976, str. 106
78. Letni pregled odkupa 1976, str. 42
79. Osební dohodki po poklicih 1976, str. 77
80. Študenti 1976/77 in diplomanti 1976, str. 78
81. Letni pregled prometa 1976, str. 78
82. Kazenska sodna statistika 1976, str. 123
83. Letni pregled gozdarstva 1976, str. 40
84. Letni pregled trgovine 1973, str. 84
85. Letni pregled kmetijstva 1976, str. 44
86. Vzgojnovarstveni zavodi v šolskem letu 1976/77 in socialni zavodi v letu 1976 s seznamom poročevalskih enot, str. 81
87. Popis učiteljev 1976, str. 81
88. Kulturno—umetniška in znanstveno—raziskovalna dejavnost 1976, str. 46
89. Naravno gibanje prebivalstva SR Slovenije 1975, str. 102
90. Anketa o zasebnih kmečkih gospodarstvih 1976, str. 34
91. Osnovne šole na začetku šolskega leta 1977/78 po krajevnih skupnostih, str. 41
92. Družbeni proizvod in narodni dohodek v letu 1976, str. 78
93. Seznam šol s splošnimi podatki za začetek šolskega leta 1977/78, str. 113
94. Družbena prehrana 1977, str. 41
95. Osební dohodki po poklicih 1976, str. 65
96. Osnovne in srednje šole na koncu šolskega leta 1976/77 in začetku 1977/78, str. 75
97. Letni pregled gozdarstva 1977, str. 40
98. Telesna vzgoja, šport in rekreacija v letu 1976, str. 49
99. Kulturno—umetniška in prosvetna dejavnost 1975/76 in 1976/77, str. 51
100. Investicije 1976, str. 66
101. Sestava in dejavnost krajevnih skupnosti 1976—1977, str. 75
102. Osební dohodki delavcev v združenem delu 1977, str. 69
103. Letni pregled industrije 1977, str. 175
104. Letni pregled cen 1977, str. 60
105. Študenti 1977—1978 in diplomanti 1977, str. 77
106. Letni pregled kmetijstva 1977, str. 44
107. Letni pregled prometa 1977, str. 77
108. Industrijske organizacije 1965—1976 in proizvodi 1976, str. 212
109. Letni pregled gostinstva 1976, str. 56
110. Samoupravne interesne skupnosti 1977, str. 40
111. Popis zaposlenih delavcev 31.12.1976, str. 74
112. Popis zaposlenih delavcev 31.12.1976 — Zaposleni delavci v združenem delu v SR Sloveniji in v tujini ter po občinah SR Slovenije, str. 43
113. Vzgojnovarstvene organizacije v šolskem letu 1977/78 s seznamom poročevalskih enot, str. 81
114. Letni pregled trgovine 1977, str. 85
115. Letni pregled odkupa 1977, str. 68
116. Volitve 1978, str. 79
117. Letni pregled obrti, str. 36
118. Kazenska sodna statistika 1977, str. 90
119. Desezonirane časovne vrste SR Slovenije, str. 181
120. Kulturno—umetniška in znanstveno—raziskovalna dejavnost 1976—1977, str. 91
121. Družbeni proizvod in narodni dohodek v SR Sloveniji 1977, str. 78
122. Naravno gibanje prebivalstva SR Slovenije 1976, str. 90
123. Popis zaposlenih 31.12.1976, osebni dohodki delavcev v združenem delu po področjih dejavnosti v SRS, str. 70
124. Družbena prehrana 1978, str. 40
125. Popis zaposlenih delavcev 31.12.1976, osebni dohodki delavcev v združenem delu po občinah v SR Sloveniji, str. 42
126. Letni pregled gostinstva 1974, str. 55
127. Letni pregled gostinstva 1975, str. 54
128. Rezultati popisa namestitvenih zmogljivosti v SR Sloveniji 31. avgusta 1977, str. 50
129. Letni pregled turizma 1973 — 1976, str. 325
130. Seznam šol s splošnimi podatki ob začetku šolskega leta 1978/79, str. 115
131. Popis zaposlenih delavcev 31.12.1976. Zaposleni delavci v združenem delu v SR Sloveniji po skupinah poklicev in področjih dejavnosti str. 80
132. Prihodki in odhodki organizacij združenega dela negospodarskih dejavnosti 1976—1977, str. 51
133. Letni pregled gradbeništva 1975, str. 74
134. Letni pregled gradbeništva 1976, str. 79
135. Telesna vzgoja, šport in športna rekreacija 1977
136. Kulturno—umetniška in prosvetna dejavnost 1977/78, str. 32
137. Popis zaposlenih delavcev 31. 12. 1976. Osební dohodki delavcev v združenem delu po skupinah poklicev in področjih dejavnosti v SR Sloveniji, str. 67

UVOD

"Rezultati raziskovanj" (RR) so temeljna edicija Zavoda SR Slovenije za statistiko, ki celovito prikazuje rezultate posameznega ali skupine sorodnih raziskovanj. V preteklosti so zvezki s takšno ali podobno vsebino izhajali pod različnimi imeni: "Statistična dokumentacija", "Statistično poročilo", "Interna publikacija", "Statistično gradivo" ter od 1976 naprej s sedanjim imenom, z zaporednim oštevilčenjem zvezkov. Vsak zvezek "RR" vsebuje najpomembnejša pojasnila, kratek komentar, tabelarne pregledne in obrazce za statistična raziskovanja. Tako dobijo uporabniki čimbolj zaokroženo podobo o rezultatih in o raziskovanju samem.

Od leta 1963 Zavod SR Slovenije za statistiko objavlja vsako leto podatke iz statistike gozdarstva v samostojni publikaciji "Letni pregled gozdarstva". Pričujoča publikacija je šestmaja po vrsti in prikazuje podatke gozdarske dejavnosti za leto 1978 in sicer v enakem obsegu kot predhodna publikacija s podatki za 1977. Podatki temeljijo na mesečnih, polletnih in letnih poročilih, s katerimi zavod zbira večino podatkov o glavnih dejavnostih v gozdarstvu od obnove in nege do izkoriščanja družbenih in zasebnih gozdov.


Rezultati raziskovanj, ki jih zavod tekoče objavlja v statističnih publikacijah "Mesečni statistični pregled" in "Statistične informacije" so v tej publikaciji prikazani zbirno kot rezultati za celo leto 1978.

Po zaključku osnovne obdelave Zavod SR Slovenije za statistiko posreduje uporabnikom rezultate statističnih raziskovanj v rednih statističnih publikacijah, ki se med seboj razlikujejo po periodiki ter obsegu prikazanih podatkov in med katerimi so "Rezultati raziskovanj" s podrobnim prikazom podatkov za uporabnike najbolj izčrpen vir informacij iz posameznih področij statistike.

Direktor
Franta Komel

Ljubljana, avgust 1979

STATISTIČNA ZNAMENJA

- ni pojava ali le neznatna velikost
- ... ni podatka
- 0 podatek, manjši od 0,5 (polovice) dane merske enote
- 0,0 podatek, manjši od 0,05 (pet stotin) dane merske enote
- $\bar{\varnothing}$ poprečje
- 1) označba za opombo pod tabelo in pod črto
- (.) začasen (nepopoln), nezadostno preverjen ali ocenjen podatek
- x spremenjena kvaliteta
- * popravljen podatek
-  zajeto s podatkom v smeri puščice
- ha = hektar
- red.ha = reducirani hektari
- kg = kilogram
- l. = leto
- m² = kvadratni meter
- m³ = kubični meter
- pm = prostorni meter
- t = tona
- % = odstotek
- km = kilometer
- KM = konjska moč

Hlodi za FL = hlodi za furnir in luščenje

E in PTT drogovi = električni, telefonski
in telefonski drogovi

VSEBINA

	Stran
UVOD	3
1. Metodološka pojasnila	7
2. Komentar	8
Pregled tabel:	
1. Splošni pregled gozdarstva po vojni	13
1-1. Gozdni fondi	13
1-2. Posek, pogozdovanje, družbeni proizvod in narodni dohodek, zaposleni	13
1-3. Gozdovi po gojitvenih oblikah	14
1-4. Površina in lesna zaloga	14
1-5. Prirastek	14
1-6. Družbeni proizvod v gozdarstvu	15
1-7. Sredstva gozdarskih organizacij	15
2. Sečnja lesa	16
2-1. Sečnja lesa po vrsti in ohranjenosti sestojev	16
2-2. Redne sečnje, čiščenje in redčenje	16
2-3. Sečnja po vrstah drevja	17
2-4. Sečnja po izvajalcih	17
3. Tržna proizvodnja gozdnih sortimentov v letu 1978	18
4. Pogozdovanje in osnavljanje plantaž	20
4-1. Pogozdovanje po vrsti zemljišč	20
4-2. Klasično pogozdovanje in spolnjevanje z iglavci	20
4-3. Klasično pogozdovanje in spolnjevanje z listavci	21
4-4. Osnavljanje plantaž in intenzivnih nasadov	21
4-5. Plantažni nasadi listavcev	21
5. Nega in melioracije gozdov v letu 1978	22
6. Škode v gozdovih in porabljena sredstva za varstvo rastlin v letu 1978	23
6-1. Škode zaradi gozdnih požarov	23
6-2. Škode v družbenih gozdovih po drugih povzročiteljih	23
6-3. Škode v družbenih gozdovih po krivdi človeka	23
6-4. Porabljena sredstva za varstvo rastlin	23
7. Odkup gozdnih proizvodov v letu 1978	24
8. Izvoz in uvoz gozdarstva v letu 1978	25

9. Gozdne stavbe, prometni in transportni objekti, prevozna sredstva in mehanizacija gozdarskih organizacij	26
9-1. Gozdne stavbe 31.12.1977	26
9-2. Dolžina cest v gozdovih - stanje 31.12.1977	26
9-3. Prevozna sredstva in mehanizacija	26
10. Lov in lovno gospodarstvo v letu 1977/78	27
10-1. Lov v lovskem letu 1977/78	27
10-2. Lovske stavbe in objekti	27
10-3. Površina lovišč, lovci, zaposleni v lovskih družinah in drugih enotah	27
11. Podatki po občinah za leto 1978	28
11-1. Posek	28
11-2. Posek po namenu porabe	30
11-3. Pogozdovanje	32
12. Podatki po gozdnogospodarskih območjih za leto 1978	34
12-1. Posek	34
12-2. Posek po namenu porabe	35
12-3. Tržna proizvodnja gozdnih sortimentov	36
12-4. Obnova in gojenje gozdov	38

METODOLOŠKA POJASNILA

1. Viri podatkov

V letnem pregledu gozdarstva objavljamo podatke, ki jih zbira statistika z naslednjimi raziskavami:

- spremembe v gozdnem fondu (letna služba ŠUM-13),
- izkoriščanje družbenih gozdov (letna služba ŠUM-21),
- blagovna proizvodnja gozdnih sortimentov (mesečna služba ŠUM-22),
- izkoriščanje gozdov, ki so lastnina občanov (letna služba ŠUM-23),
- poročilo o gojenju gozdov (polletna služba ŠUM-41),
- poročilo o osnavljanju plantaž in intenzivnih nasadov (polletna služba ŠUM-42),
- poročilo o škodah v družbenih gozdovih (letna služba ŠUM-51),
- poročilo o škodah od požarov v gozdovih, ki so lastnina občanov (letna služba ŠUM-52),
- poročilo gozdarske organizacije (dveletna služba ŠUM-61),
- lov in lovno gospodarstvo (letna služba LOV-11).

Obrazci so bili objavljeni v Letnem pregledu gozdarstva za leto 1973 in se tudi v letu 1978 niso bistveno spremenili.

Poleg podatkov, ki jih zbiramo z naštetimi rednimi statističnimi službami, objavljamo tu tudi nekatere podatke iz drugih področij statistike. Iz statistike gospodarskih bilanc povzemamo podatke o družbenem proizvodu in narodnem dohodku v gozdarstvu, iz statistike zunanje trgovine izvirajo podatki o izvozu in uvozu gozdnih sortimentov, podatke o odkupu gozdnih sortimentov pa smo povzeli iz statistike notranje trgovine.

Poročevalske enote so vsa gozdna in kmetijsko-gozdna gospodarstva ter druge organizacije združenega dela, ki gospodarijo z gozdnimi površinami. Te enote so poročale tako za družbene gozdove, ki jih opravljajo, kakor tudi za gozdove občanov na svojih območjih.

Niso pa tu zajeti podatki o gozdarski dejavnosti tistih organizacij združenega dela, ki gospodarijo z manjšimi površinami družbenih gozdov in po zakonu niso dolžne pošiljati poročil.

Podatki o tržni proizvodnji gozdnih sortimentov zajemajo proizvodnjo samo tistih gospodarskih organizacij, ki se s tovrstno proizvodnjo stalno ukvarjajo, ne glede na to, ali je gozdarska osnovna dejavnost ali ne. Proizvodnja tistih organizacij, ki se ukvarjajo s proizvodnjo gozdnih sortimentov le občasno, tu ni zajeta.

Osnovne podatke o sečnji lesa, proizvodnji gozdnih sortimentov in o gojenju gozdov, prikazujemo tudi po občinah in po gozdno-gospodarskih območjih.

Gozdno-gospodarsko območje obsega gozdove in gozdna zemljišča, ki so družbena lastnina ter gozdove in gozdna zemljišča v lasti občanov in tvori gospodarsko celoto. Meje gozdnogospodarskih območij so določene z odlokom Izvršnega sveta Skupščine SR Slovenije (Ur.list SRS, 37/65).

Podatki po občinah se nanašajo na politično teritorialno razdelitev, ki je bila uveljavljena z zakonom o območjih občin v SR Sloveniji (Uradni list SRS, št. 35/1966) ter z zakonom o spremembi območij občin Logatec in Škofja Loka (Uradni list SRS, št. 24/1969).

O lovu in lovnom gospodarstvu so poročale lovske družine, organizacije za gojitev divjadi in druge organizacije, ki imajo svoja lovišča. Podatki o posameznih dejavnostih izvirajo iz njihove evidence o gospodarjenju z lovišči, nekateri podatki pa so ocenjeni.

2. Definicije in metodološka pojasnila

Kot gozdne površine so v letih 1953, 1956 in 1958 prikazane vse z gozdnim drevjem obrasle površine in vse manjše enklavirane gozdne površine. V letu 1961 pa je kot gozd prikazana vsaka večja površina od 5 arov, ki je obrasla z gozdnim drevjem in je namenjena predvsem za proizvodnjo gozdnih sortimentov, za posebne namene ali pa ima varovalni značaj, ne glede na višino dreves in zarast. Drevoredi, parki v naseljih, gozdne drevesnice in skupine dreves na površini, ki je manjša od 5 arov, tu niso zajeti.

Podatki o površini gozdov za leta 1947, 1951 in 1953 so bili zbrani na osnovi inventarizacije gozdov, ki se je naslanjala predvsem na kataster. Za leti 1956 in 1958 so bili ti podatki deloma popravljani z ugotovitvami taksacije. Za leto 1961 so podatki o površini gozdov že dokaj točni, saj je bilo do tedaj urejenih v Sloveniji že okrog 60% vseh gozdov. Uradnih podatkov o površini gozdov po letu 1961 ni, pač pa objavljamo tu neuradne podatke za leto 1970, ki jih je zbral Republiški sekretariat za kmetijstvo in gozdarstvo.

Čisti sestoji so 90-100% sestavljeni iz ene drevesne vrste, glede na lesno maso ali temeljnico. Če se v sestoji druga drevesna vrsta pojavi z 10% ali več, postane tak sestoj mešan.

Bruto masa posekanega lesa je skupna masa drevja s skorjo (debeljava je les, debelejši od 7 cm). Zajema pa lesno maso tehničnega lesa, drv in odpadka.

Tehnični les je zaradi ugodnih fizičnih ali kemijskih lastnosti namenjen za tehnično in industrijsko porabo (hlodovina za žago, hlodovina za furnir in luščenje, celulozni les, taninski les, jamski les, železniški pragi, električni in telegrafski drogovi itd.).

Drva zajemajo les slabše kvalitete, ki se uporablja neposredno za kurjavo ali za kuhanje oglja.

V odpadek sodijo vsi deli dreves, ki ostanejo po sečnji in izdelavi gozdnih sortimentov v gozdu neizkoriščeni. Sem sodi tudi izguba zaradi sušenja lesa, izguba ob spravlilu in podobno.

Pod gozdnimi prometnicami razumemo stalne ceste (sodobne, utrjene in neutrjene), ki se vodijo na dan 31.12.1977 v knjigovodstvu gozdarske delovne or-

ganizacije kot lastno osnovno sredstvo. Tu navajamo tudi dolžino prog gozdnih železnic.

Za javne ceste se štejejo vse druge javne ceste (sodobne, utrjene in neutrjene), ki potekajo skozi gozdni objekt ali pa se neposredno nanj naslanjajo.

Produktivne prometnice (aktivne) so tiste stalne gozdne ceste in gozdne železnice ter javne ceste (ali del teh), ki potekajo skozi gozdni objekt, ali pa se neposredno nanj naslanjajo in ki tvorijo transportno linijo določenega dela gozda in ki morajo sprejeti posekan les iz gozda (nakladanje gozdnih sortimentov je na njih mogoče in dovoljeno, s čimer je omogočeno zmanjšanje srednje razdalje vlačjenja gozdnih sortimentov med transportom (vlačenjem)).

Neproduktivne prometnice (pasivne) - so vse stalne gozdne ceste in gozdne železnice ter javne ceste (ali samo del njih), ki potekajo skozi gozdni objekt, do katerih ne moremo spraviti gozdnih sortimentov iz sestoja, bodisi da je prometnica v globokem vseku ali kakorkoli nedostopna, ali pa, ker nalaganje sortimentov ni dovoljeno.

Spojne prometnice (dovozne, vezne, tranzitne) - so vse stalne gozdne ceste (sodobne, utrjene, neutrjene) in gozdne železnice (ali deli železnic), ki povezujejo gozdne objekte z javnim prometom.

K sodobnim cestam prištevamo ceste, ki imajo vozišče asfaltno, betonsko ali iz kamnitih kock.

Utrjene ceste so stalne prometnice, ki imajo trdno osnovo - kamen - (ne glede na to ali je kamnita osnova zgrajena ali pa je prirodna) in po katerih je mogoč transport s tovornimi vozili ob vsakem letnem času.

K neutrjenim cestam prištevamo stalne ceste brez trdne podlage, prevoz po njih pa je mogoč le v suhem vremenu in le v določenih letnih časih (poleti, ali pozimi itd.).

STATISTIČNE PUBLIKACIJE S PODROČJA GOZDARSTVA

Statistično gradivo SR Slovenije št. 26 Letni pregled gozdarstva 1963, Ljubljana, 1964

Statistično gradivo SR Slovenije št. 3 Letni pregled gozdarstva 1964, Ljubljana, 1966

Statistično gradivo SR Slovenije št. 17 Letni pregled gozdarstva 1965, Ljubljana, 1966

Statistično gradivo SR Slovenije št. 14 Letni pregled gozdarstva 1966, Ljubljana, 1967

Statistično gradivo št. 4 Letni pregled gozdarstva 1967, Ljubljana, 1969

Statistično gradivo št. 20 Letni pregled gozdarstva 1968, Ljubljana, 1969

Statistično gradivo št. 10/70 Letni pregled gozdarstva 1969, Ljubljana, 1970

Statistično gradivo št. 14/71 Letni pregled gozdarstva 1970, Ljubljana, 1971

Statistično gradivo št. 13/72 Letni pregled gozdarstva 1971, Ljubljana, 1972

Statistično gradivo št. 5/74 Letni pregled gozdarstva 1972, Ljubljana, 1973

Statistično gradivo št. 6/75 Letni pregled gozdarstva 1973, Ljubljana, 1973

Statistično gradivo št. 14/75 Letni pregled gozdarstva 1974, Ljubljana, 1975

Rezultati raziskovanj št. 51 Letni pregled gozdarstva 1975, Ljubljana, 1977

Rezultati raziskovanj št. 83 Letni pregled gozdarstva 1976, Ljubljana, 1977

Rezultati raziskovanj št. 97 Letni pregled gozdarstva 1977, Ljubljana, junij 1978

Statistični podatki po občinah:

Statistični podatki po občinah SRS 1963. III. zvezek:

Kmetijstvo in gozdarstvo

Statistični podatki po občinah SRS 1964, IV. zvezek:

Kmetijstvo in gozdarstvo

Statistični podatki po občinah SRS 1965, I.X. zvezek:

Kmetijstvo in gozdarstvo

Statistični podatki po občinah SRS 1966, VIII. zvezek:

Kmetijstvo in gozdarstvo

Statistični podatki po občinah SRS 1967, VIII. zvezek:

Kmetijstvo in gozdarstvo

Statistični podatki po občinah SRS 1968, IV. zvezek:

Kmetijstvo in gozdarstvo

Statistični podatki po občinah SRS 1970, VII. zvezek:

Kmetijstvo in gozdarstvo

Statistični podatki po občinah SRS 1971, III. zvezek:

Kmetijstvo in gozdarstvo

Statistični podatki po občinah SRS 1972, IV. zvezek:

Kmetijstvo in gozdarstvo

KOMENTAR

POVRŠINA GOZDOV

Rezultati statistične raziskave o stanju gozdnih površin konec leta 1978 povedo, da pokriva gozd v SR Sloveniji 1 005 156 ha površine. Od tega je 36% družbenih gozdov in 64% gozdov v lasti občanov. Pri tej raziskavi so zanemarjeni gozdovi organizacij združenega dela, ki gospodarijo le z manjšimi gozdnimi površinami oziroma gozdovi organizacij, ki zaradi posebnega statusa niso dolžne poročati Zavodu SR Slovenije za statistiko. Cenimo, da je teh neupoštevanih površin okrog 8000 ha. Površina gozdov se je v I. 1978 povečala za 5400 ha, to je 0,5% vse gozdne površine.

Več kot tri četrtine naših gozdov tvorijo mešani sestoji; skoraj polovica površine je mešanih sestojev iglavcev in listavcev.

Tabela 1. Gozdne površine v SR Sloveniji v 1978

Vrsta sestojev	Površina gozdov (ha)			Struktura (%)		
	skupaj	družbena lastnina	lastnina občanov	skupaj	družbena lastnina	lastnina občanov
SKUPAJ	1 005 156	362 501	642 655	100	100	100
Čisti sestoji	214 909	83 696	131 213	21,4	23,1	20,4
- iglavcev	127 830	52 431	75 399	12,7	14,5	11,7
- listavcev	87 079	31 265	55 814	8,7	8,6	8,7
Mešani sestoji	790 247	278 805	511 442	78,6	76,9	79,6
- iglavcev	62 281	19 428	42 853	6,2	5,4	6,7
- listavcev	230 430	52 323	178 107	22,9	14,4	27,7
- iglavcev in listavcev	497 536	207 054	290 482	49,5	57,1	45,2

LESNA ZALOGA IN PRIRASTEK

Lesna zaloga gozdov podobno kot gozdna površina nenehno narašča. Samo v prvih povojnih letih se je lesna zaloga nekoliko zmanjšala zaradi izredne potrebe po lesu pri izgradnji porušene domovine, deloma pa so ta povečanja tudi posledica točnejših kasnejših ureditev.

Zadnji uradni podatki o zalogah in tekočem prirastku so še iz leta 1961. Ker so, kot je razvidno, že zastareli, vključujemo v ta pregled novejša podatke iz leta 1970, ki nam jih je posredoval Republiški sekretariat za kmetijstvo, gozdarstvo in prehrano. Na površini vseh družbenih gozdov v Sloveniji je po omenjenih podatkih 76 849 tisoč m³ lesne zaloge, od katere odpade 59,9% iglavcem, ostalo pa so listavci. Pri iglavcih v družbenih gozdovih priraste vsako leto 2,20% lesne zaloge, tekoči letni prirastek pri listavcih pa je 2,25% lesne zaloge. Zasebni gozdovi vsebujejo 99 135 tisoč m³ lesne zaloge, od katere odpade na zalogo iglavcev 52,6%, ostalo pa so listavci. Na drevju iglavcev priraste vsako leto 1 327 tisoč m³, oziroma 2,39% lesne zaloge.

Hektarski tekoči letni prirastek iglavcev in listavcev v družbenih gozdovih je 4,61 m³/ha, v gozdovih zasebnikov pa priraste letno 3,87 m³/ha lesa iglavcev in listavcev.

Po omenjenih neuradnih podatkih znaša poprečna hektarska lesna zaloga vseh slovenskih gozdov (družbenih in zasebnih) 174,5 m³/ha. Poprečna lesna zaloga, ugotovljena leta 1961, je znašala le 168,0 m³/ha. Naj poudarimo, da je povečanje lesne zaloge posledica na-

raščanja gozdnih površin ter postopne krepitve sestojev z akumulacijo določenega dela prirastka. Po mnenju strokovnjakov je ocenjena optimalna hektarska lesna zaloga za naša rastišča v višini 250 m³/ha. Pri bodočih posegih v slovenske sestoj nas bo tudi v bodoče vodil cilj, da se približamo omenjeni optimalni lesni hektarski zalogi.

Vsem gojitvenim delom je cilj, da se tekoči prirastek nenehno količinsko povečuje in kakovostno krepi in sicer tako, da se prirastek usmerja na kakovostnejše osebkve v sestojih.

POSEK LESA

V 1978 znaša bruto posek v slovenskih gozdovih 3 231 tisoč m³, kar je samo za 0,3% manj kot v 1977. Tudi razmerje deležev poseka v družbenih gozdovih in gozdovih občanov se od prejšnjega leta ni spremenilo. Posek v družbenih gozdovih znaša 48,3% celotnega poseka. Tudi struktura poseka po namenu porabe se ni bistveno spremenila, 71% je tehničnega lesa, 16% drv in 13% odpadka. V družbenih gozdovih je posekan nekoliko večji delež tehničnega lesa.

Razmerje med posekom iglavcev in listavcev je 60 : 40 v korist iglavcev. Zaradi večjega deleža iglavcev v stoječi lesni masi in boljše ohranjenosti sestojev je v poseku iz družbenih gozdov nekoliko večji delež iglavcev kot v poseku iz gozdov občanov (61 : 39). Sicer pa je bilo 1978 v SR Sloveniji posekanih 2% manj iglavcev in 2% več listavcev kot prejšnje leto. Zmanjšanje poseka pri iglavcih gre predvsem v korist smreke in bora, pove-

Tabela 2. Struktura bruto poseka po namenu porabe

	Skupaj		Družbeni gozd		Gozd občanov	
	1977	1978	1977	1978	1977	1978
SKUPAJ	100	100	100	100	100	100
Tehnični les	71	71	74	75	67	67
Drva	16	16	13	12	19	19
Odpadek	13	13	13	13	14	14

čanje poseka pri listavcih pa na račun hrasta in drugih listavcev, medtem ko je bilo bukve posekane skoraj 2% manj kot 1977.

Od celotnega bruto poseka v 1978 izvira 95% lesne mase iz ohranjenih gozdov, 4% iz degradiranih gozdov, 1% posekane lesne mase pa izvira iz negozdnih zemljišč in grmišč. Glede na prejšnje leto se je za 1% povečal delež sečenj v degradiranih gozdovih.

Večina posekane lesne mase - to je 96% - je pridobljena pri izvajanju rednih sečenj, od tega odpade 30% na redčenje in čiščenje. Izredne sečnje so dale le 4% celotnega poseka v 1978.

Največje razhajanje med družbenim planom in doseženo tržno proizvodnjo se kaže pri lesu za vlaknine in plošče. Slovenske tovarne ivernih, vlaknenih in gradbenih plošč, celuloze, polceluloze in lesovine predvidevajo v l. 1980 porabo 1 890 tisoč m³ lesa za svoje izdelke. Od tega naj bi krila slovenska proizvodnja 1 110 tisoč m³ in sicer 55 tisoč m³ iz tržne proizvodnje na negozdnih zemljiščih (plantaže), 455 tisoč m³ iz ostankov pri mehanški predelavi lesa, 600 tisoč pa iz tržne gozdne proizvodnje. Do 1980 bi se moral v tržni proizvodnji goz-

dnih sortimentov povečati delež lesa za vlaknine in plošče od sedanjih 10% na 23%. Dejansko pa ta delež iz leta v leto pada.

OBNOVA IN GOJENJE GOZDOV

V letu 1978 so gozdnogojitvena dela zajela 29 787 ha, kar predstavlja 2,96% vseh gozdnih površin v SR Sloveniji. Gojitvena dela so v tem letu za 2% manjša od l. 1977.

Intenzivnost gojenja je večja v družbenih gozdovih, kjer so v 1978 zajela gojitvena dela 4,8% celotne površine, medtem ko so v gozdovih občanov gojitvena dela potekala le na 1,9% gozdne površine.

Največji delež obravnavane gojene površine odpade na razne negovalne ukrepe v ohranjenih gozdovih. Noben gojitveni ukrep pa po površini ne presega prejšnjega leta. Vendar je primerjava fizičnega obsega del med posameznimi leti le orientacija, ker kakovost gojitvenih del ni pogojena samo s površino, na kateri so se dela izvajala.

Tabela 3. Obnova in gojenje gozdov 1978

Vrsta gojitvenih del	Obseg del (ha)			Indeks 1978 1977	Struktura del (%)		
	skupaj	družbeni gozd	gozd občanov		skupaj	družbeni gozd	gozd občanov
SKUPAJ	29 787	17 300	12 487	98	100	100	100
Pogozdovanje	2 224	935	1 289	95	7,5	5,4	10,3
Zasajanje plantaž	126	76	50	68	0,4	0,4	0,4
Spopolnjevanje	247	175	72	100	1,0	1,0	1,0
Nega gozdov	25 041	14 960	10 081	98	84,1	86,5	80,7
Melioracije	2 149	1 154	995	98	7,0	6,7	8,0

TRŽNA PROIZVODNJA GOZDNIH SORTIMENTOV

Celotno proizvodnjo gozdnih sortimentov delimo na tržno proizvodnjo in domačo porabo. Kot tržno proizvodnjo šteujemo neto volumen gozdnih sortimentov namenjenih za trg, skrojjenih iz posekane lesne mase, bodisi v gozdu ali na mehaniziranih skladiščih.

Tudi tržna proizvodnja je bila različna v posameznih ob-

dobjih, v glavnem pa se njena nihanja ujema z nihanjem bruto letne sečnje. Zaradi izrednih potreb pri obnovi in planski izgradnji je bila tovrstna proizvodnja po vojni izredno visoka. Višek je dosegla v 1949, po letu 1950 pa se je njen obseg umiril na precej nižji ravni. Od celotne proizvodnje je v preteklem letu prišlo na tržišče kar 92,4% lesa. Občani pa so prodali 85,7% svojega poseka. Z ostalimi količinami so krili svoje potrebe.

Tabela 4. Doseganje plana tržne proizvodnje v 1978

	Proizvodnja tisoč m ³		Indeks plan 78 = 100	Struktura (%)	
	proizv. 1978	plan 1978		proizv. 1978	plan 1978
SKUPAJ	2 372	2 445	97	100	100
Les za mehansko predelavo	1 556	1 420	110	66	58
Tehnični les za neposredno predelavo	433	390	111	18	10
Les za vlaknine in plošče	233	435	54	10	24
Drva	150	200	75	6	8

Spreminja se tudi struktura sestava tržne proizvodnje. Medtem ko je znašal delež drv in lesa za oglje v prvem povojnem obdobju skoraj petino celotne proizvodnje, se je v 1963 zmanjšal že na 13%, v zadnjih letih pa je padel pod 10%. Vzporedno pa raste delež tehničnega lesa.

V 1978 smo skupno proizvedli 2 372 tisoč m³ sortimentov, kar je za 5% manj kot v 1977. Srednjeročni plan razvoja 1976 - 1980 predvideva poprečno letno tržno proizvodnjo 2 445 tisoč m³, torej zaostaja proizvodnja 1978 3% za planirano.

ŠKODE V GOZDOVIH

Statistika zasleduje škode in njihove posledice predvsem v družbenih gozdovih. V gozdovih, ki so last občanov, zasledujemo samo škode zaradi gozdnih požarov. Površina, ki so jo v 1978 prizadeli požari, je za 7% manjša kot v 1977, uničenega pa je bilo za 27% lesa več. Ocenjuje se, da je škoda, ki so jo povzročili požari, približno enaka kot v 1977.

Površina gozda, poškodovanega od drugih povzročiteljev, se je v 1978 glede na preteklo leto povečala za 61%. Predvsem gre to povečanje na račun elementarnih neugod - to je vremenskih ujm, vetra, plazov, ipd. Te so prizadele v 1978 15-krat večjo površino kot prejšnje leto. Pri tem je bilo uničene 6,3-krat več lesne mase, vrednostne škode pa je bilo 4,7-krat več kot v letu 1977.

Rastlinske bolezni in mrčes so napadli sicer skoraj za polovico manjšo površino gozdov kot prejšnje leto, pri tem pa so povzročili sorazmerno večjo škodo, saj je bilo v 1977 uničenega 5,5 m³ lesa na napadeni hektar gozda, v 1978 pa 7,2 m³. Razlike v vrednosti škode so še večje: 0,7 tisoč din/ha v l. 1977 ter 1,3 tisoč din/ha v 1978. Skoraj vso škodo v tej kategoriji je povzročil lubadar.

Divjad je povzročila v 1978 manj škode kot v prejšnjem letu, vrednostno 45% manj.

Nepristransko ugotavljanje in ocenjevanje škod je navadno brez podrobnejše metodologije zapleteno, zato so nekateri podatki o škodah bolj ali manj orientacijski.

Tabela 5. Škode v družbenih gozdovih od drugih povzročiteljev 1978

	Površina ha	Indeks 1978 1977	Uničena lesna masa (m ³)	Indeks 1978 1977	Škoda tisoč din	Indeks 1978 1977
SKUPAJ	31 222	161	80 498	200	20 180	158
Mrčes in bolezni	2 706	59	19 534	77	3 536	104
Elementarne neugode	19 423	1 549	56 309	635	10 309	469
Divjad	9 093	67	4 655	76	6 335	65

LOV IN LOVNO GOSPODARSTVO

Statistični podatki o spomladanskem staležu divjadi kažejo, da se je povečalo število jelenjadi v 1978 za skoraj 500 glav, to je za 7% glede na predhodnje leto, in to kljub temu, da se je povečal tudi odstrel jelenjadi za 500 glav (ali 22%). Število glav ostalih vrst divjadi pa je ostalo na isti višini ali se je celo zmanjšalo (srna za 15%, zajec za 17%). Odstrel srnjadi se je povečal v zadnjem letu za 16%, gamsa za 25%,

odstrel zajca pa se je zmanjšal za 12%.

Naraslo je tudi število divjega petelina in ruševca, skupno za 700 kljunov, kar predstavlja 20% števila v prejšnjem letu.

Število registriranih lovcev se je povečalo za 300 oseb. Lovci so uredili v tem letu 9 novih lovskih koč, 390 novih krmišč za pernato divjad in 290 novih krmišč za dlakasto divjad.

I. SPLOŠNI PREGLED GOZDARSTVA PO VOJNI

1-1. Gozdni fond

Leto	Površina 1000 ha	Lesna zaloga		Tekoči prirastek	
		1000 m ³	m ³ /ha	1000 m ³	m ³ /ha
1947	832,9	110 800	132	2 714	3,26
1951	843,3	88 700	105	2 115	2,86
1953	872,7	95 213	109	2 336	2,58
1956	902,1	116 270	129	2 617	2,80
1958	919,3	125 972	137	2 700	3,02
1961	943,2	150 047	159	3 372	3,56
1965	973,6	164 040	168	3 741	3,85
1971 ¹⁾	1 008,5	175 984	174	4 183	4,15
družbena last	376,3	76 849	204	1 736	4,61
last občanov	632,2	79 135	157	2 447	3,87

1-2. Posek, pogozdovanje, družbeni produkt in narodni dohodek, zaposleni

Leto	Posek bruto (tisoč m ³)	Pogozdovanje ha	Družbeni proiz- vod ³⁾ tisoč din	Narodni dohodek ⁴⁾ tisoč din	Delavci ⁵⁾
1954	2 366	3 268	27 690	24 060	5 541
1955	2 177	2 436	29 220	25 650	5 879
1956	2 363 ²⁾	2 197	32 620	28 740	6 529
1957	2 634 ²⁾	2 006	40 190	36 440	7 778
1958	2 709	2 307	37 520	33 720	7 515
1959	2 684	1 535	60 930	56 980	7 677
1960	2 913	1 501	76 270	71 980	8 591
1961	3 075	1 580	99 210	85 730	9 231
1962	3 097	1 620	100 990	85 670	10 263
1963	3 236	2 425	120 660	110 580	9 308
1964	3 026	2 146	187 620	156 240	11 088
1965	2 869	2 198	216 040	178 710	10 773
1966	2 991	2 489	261 624	205 789	10 349
1967	2 946	2 346	261 809	225 572	9 042
1968	2 856	2 496	274 445	240 447	8 320
1969	2 819	2 361	264 357	230 056	8 072
1970	2 887	2 681	342 928	298 176	7 756
1971	2 816	2 636	392 570	342 756	7 632
1972	2 770	2 532	437 322	372 596	7 516
1973	2 789	2 753	542 200	443 400	7 422
1974	2 884	2 286	809 100	694 100	7 105
1975	3 035	2 728	818 000	730 800	7 543
1976	3 025	2 518	1 125 100	1 015 900	6 324
1977	3 242	2 338	1 551 000	1 426 900	6 697
1978	3 231	2 224	-	-	6 375

1) Podatki iz območnih gozdnogospodarskih načrtov (1.1.1971).

2) Od leta 1957 je v posek prišteta tudi lesna masa, posekana na negozdnem zemljišču.

3) in 4) Podatki za gozdarstvo kot čista dejavnost.

5) Letno poprečje zaposlenih v organizacijah združenega dela.

1-3. Gozdovi po gojitvenih oblikah

	Skupaj	Visoki			Nizki	Grmišča
		skupaj	enodobni	prebiralni		
Površina (ha)						
1953	872 665	815 613	144 305	671 308	36 534	20 518
1956	902 143	837 799	165 191	672 608	47 702	16 642
1958	919 268	848 592	185 218	663 374	52 557	18 119
1961	943 209	884 634	241 663	642 971	48 248	10 327
Lesna zaloga (tisoč m ³)						
1953	95 213	93 948	18 353	75 595	1 265	...
1956	116 280	114 509	22 559	91 950	1 771	...
1958	126 219	123 987	27 818	96 169	1 987	245
1961	150 047	147 511	37 987	109 524	2 416	120

1-4. Površina in lesna zaloga

	Površina ha	Lesna zaloga			
		skupaj	iglavci	listavci	na 1 ha
		tisoč m ³			m ³
1953	852 147 ¹⁾	95 213 ¹⁾	54 506	40 707	112
1956	885 501 ¹⁾	116 280 ¹⁾	63 819	51 461	131
1958	919 268	126 219	75 188	51 031	138
1961	943 209	150 047	87 263	62 784	159
1971 ¹⁾	1 008 526	175 984	98 223	77 761	174
družbena last	376 312	76 849	46 066	30 784	204
last občanov	632 214	99 135	52 157	46 977	157

1) Niso všteta grmišča

1-5. Prirastek

	Skupaj	Iglavci	Listavci	Na 1 ha	% lesne zaloge
	tisoč m ³			m ³	
1953	2 336	1 301	1 035	2,7	2,46
1956	2 617	1 471	1 146	2,9	2,25
1958	2 700	1 540	1 160	2,9	2,14
1961	3 372	1 972	1 400	3,6	2,25
1971 ¹⁾	4 183	2 373	1 810	4,15	2,39
družbena last	1 736	1 046	690	4,61	2,26
last občanov	2 447	1 327	1 120	3,87	2,46

1) Podatki iz območnih gozdnogospodarskih načrtov (1.1.1971).

1-6. Družbeni proizvod v gozdarstvu

tisoč din

	Osnovna sredstva (nabavna vrednost)	Realizacija	Vrednost proizvodnje	Materialni stroški	Družbeni proizvod	Amortizacija	Narodni dohodek	Osební dohodki	Akumulacija
V gozdarskih organizacijah									
1966	1496933 ¹⁾	418 164	413 925	172 159	241 766	57 122	184 644	98 926	85 718
1967	1400487 ¹⁾	411 366	405 277	171 993	233 284	28 818	204 466	94 525	109 941
1968	1424920	410 611	404 303	169 727	234 576	28 435	206 141	97 145	108 996
1969	1645807	485 820	476 992	220 931	256 061	33 555	222 506	123 728	98 778
1970	1684829	646 473	565 714	221 550	344 164	45 969	298 195	159 941	138 254
1971	1984307	730 782	633 408	238 523	394 885	52 694	342 191	190 829	151 362
1972	2036312	799 157	646 847	206 015	440 833	70 240	370 593	203 241	167 352
1973	2123700	1062 700	811 200	274 400	536 800	90 100	446 700	244 100	202 600
1974	2164200 ²⁾	1738 600	1307 100	614 800	792 300	114 000	678 300	301 900	376 400
1975	1815700 ²⁾	2095 700	1706 200	865 700	850 500	19 800	760 700	378 400	382 300
1976	1549123	2805 800	2422 600	1284 700	1137 800	110 300	1027 600	488 100	539 400
1977	1574595	3498 600	3091 500	1512 800	1578 700	126 300	1452 400	622 800	829 600

V gozdarstvu kot čisti dejavnosti

1966	1638092 ¹⁾	445 917	355 924	94 300	261 624	55 835	205 789	105 201	100 588
1967	1711597 ¹⁾	457 581	484 609	222 800	261 809	36 337	225 472	110 560	114 912
1968	1765554	464 715	484 907	210 462	274 445	33 998	240 447	112 647	127 800
1969	164955	484 372	500 982	236 625	264 357	34 301	230 056	126 134	103 922
1970	165223	628 591	581 343	238 415	342 928	44 752	298 176	158 975	139 201
1971	292933	711 070	656 560	263 990	392 570	49 814	342 756	189 465	153 291
1972	302677	763 355	657 601	220 279	437 322	64 726	372 596	200 398	169 398
1973	330600	1001 100	803 300	279 100	524 200	80 800	443 400	241 100	202 300
1974	442700	1823 000	1523 600	714 500	809 100	115 000	694 100	309 000	385 100
1975	709500	2042 100	1644 300	840 500	818 000	72 900	730 800	369 200	361 600
1976	1531000	2753 500*	2397 300	1272 200	1125 100	109 100	1015 900	484 400	531 600
1977	1520400	3411 100	3026 000	1475 400	1551 000	124 100	1426 900	613 100	813 800

1-7. Sredstva gozdarskih organizacij

tisoč din

	Aktivna osnovna sredstva			Oprema		
	nabavna vrednost	sedanja vrednost	%	nabavna vrednost	sedanja vrednost	%
1965	193 980	97 010	50,0	42 560	23 690	55,6
1966	1 481 298 ¹⁾	1 334 166 ¹⁾	90,1	54 225	27 288	50,3
1967	1 386 987 ¹⁾	1 226 196	88,4	54 932	26 905	49,0
1968	1 411 030	1 225 648	86,9	59 220	26 723	45,1
1969	1 645 807	1 442 705	87,7	72 005	42 134	58,4
1970	1 684 829	1 400 351	83,1	86 049	41 032	47,7
1971	1 984 307	1 521 461	76,7	132 447	69 585	52,6
1972	2 036 512	1 562 012	76,7	155 505	73 276	47,1
1973	2 123 700	1 509 500	71,0	191 500	82 800	43,2
1974	2 164 200	1 473 400	68,1	232 800	107 600	46,2
1975	1 815 700	794 200	43,7	320 500	132 700	41,4
1976	1 549 123*	844 768*	54,53	537 433*	225 546*	42,0
1977	1 574 595	779 624	49,5	636 043	247 861	39,0

1) Od leta 1967 do 1975 upoštevana vrednost družbenih gozdov.

2. SEČNJA LESA

2-1. Sečnja lesa po vrsti in ohranjenosti sestojev

m³

	Skupaj	Ohranjeni gozdovi			Degradirani gozdovi			Gmišča	Negozdna zemljišča
		listavcev	iglavcev	listavcev in iglavcev	listavcev	iglavcev	listavcev in iglavcev		
1968	2856 144	520 301	622 339	1518 850	108 491	15 968	18 939	3 609	47 647
1969	2818 779	493 488	573 606	1576 812	100 147	2 716	15 291	13 389	44 330
1970	2886 651	636 452	582 898	1533 464	73 883	1 556	14 609	125	43 664
1971	2815 700	566 248	661 862	1457 458	76 894	1 031	13 747	120	38 340
1972	2869 726	517 165	720 377	1415 525	61 787	807	17 793	162	36 110
1973	2788 689	507 212	637 199	1535 425	61 490	1 488	16 394	30	29 279
1974	2883 957	553 200	687 256	1525 743	60 328	1 547	20 401	112	35 370
1975	3034 764	510 770	723 577	1671 590	69 303	680	22 460	915	35 469
1976	3025 136	515 337	729 315	1653 034	59 418	1 205	40 096	1 020	25 711
1977	3241 799	541 866*	744 935*	1808 160*	73 446*	4 566	37 771	708	30 347
1978	3230 824	579 210	721 840	1771 678	73 116	14 193	41 384	5 475	23 928
družbena last	1560 586	263 269	595 890	943 822	10 276	958	6 323	1 160	2 157
last občanov	1670 238	315 941	125 950	827 856	62 840	13 235	35 061	4 315	21 771

2-2. Redne sečnje, čiščenje in redčenje v letu 1977¹⁾

	Skupaj			Družbena last			Last občanov		
	skupaj	redne sečnje	izredne sečnje	skupaj	redne sečnje	izredne sečnje	skupaj	redne sečnje	izredne sečnje
SKUPAJ	3206 896	3061 533	145 363	1558 429	1476 654	81 775	1648 467	1584 879	63 588
Čisti sestoji	709 611	655 202	54 409	326 489	294 649	31 840	383 122	360 553	22 569
listavci	231 873	220 322	11 551	111 077	105 566	5 511	120 796	114 756	6 040
iglavci	477 738	434 880	42 858	215 412	189 083	26 329	262 326	245 797	16 529
Mešani sestoji	2497 285	2406 331	90 954	1231 940	1182 005	49 935	1265 345	1224 326	41 019
listavci	425 514	413 034	12 480	163 568	161 662	1 906	261 946	251 372	10 574
iglavci	258 295	243 083	15 212	118 167	105 228	12 939	140 128	137 855	2 273
listavci in iglavci	1813 476	1750 214	63 262	950 205	915 115	35 090	863 271	835 099	28 172

1) Ni zajet les, posekan zunaj gozdov.

2-3. Sečnja v gozdu po vrstah drevja

bruto m3

	Iglavci				Listavci			
	skupaj	smreka in jelka	rdeči in črni bor	drugi	skupaj	bukev	hrasti	drugi
1967	1742 922	1584 281	95 326	63 315	1140 655	820 454	117 935	202 266
1968	1711 087	1554 082	100 974	56 031	1097 410	796 756	107 082	193 572
1969	1662 430	1472 740	89 415	100 275	1112 019	770 311	105 970	235 738
1970	1689 762	1489 134	109 552	91 076	1153 225	806 563	104 512	242 150
1971	1661 562	1490 614	92 685	78 263	1115 798	803 931	103 163	208 704
1972	1717 019	1545 770	99 250	71 995	1016 597	742 236	77 932	196 429
1973	1718 979	1532 181	101 056	85 742	1040 259	747 076	72 862	220 321
1974	1766 892	1585 376	93 300	88 216	1081 695	777 625	90 866	213 204
1975	1849 002	1675 237	83 572	90 193	1150 293	828 912	93 761	227 620
1976	1328 056	1128 232	35 549	164 275	728 335	566 850	46 842	114 643
1977	1964 339	1797 596	93 535	73 208	1247 113	907 048	109 731	230 334
1978	1934 527	1720 698	111 783	102 046	1272 369	895 912	119 595	256 862
družbena last	960 083	876 291	36 967	46 825	598 346	473 742	22 294	102 310
last občanov	974 444	844 407	74 816	55 221	674 023	422 170	97 301	154 552

2-4. Sečnja po izvajalcih

m3

	Skupaj	Gozdarske organizacije	Druge organizacije 1)	Zasebni izvajalci
1968	2 856 144	1 145 484	242 217	1 468 443
1969	2 818 779	1 325 965	24 310	1 468 504
1970	2 886 651	1 268 232	168 861	1 449 558
1971	2 815 700	1 322 608	72 241	1 420 851
1972	2 769 726	1 404 494	27 649	1 337 583
1973	2 788 689	1 341 981	93 583	1 353 125
1974	2 883 957	1 353 352	32 232	1 498 373
1975	3 034 764	1 404 532	31 534	1 598 698
1976	3 025 127	1 489 395	33 683	1 502 049
1977	3 241 799	1 462 438	115 415	1 663 946
1978	3 230 824	1 454 438	131 948	1 644 438
tehnični les	2 293 162	1 102 489	92 937	1 097 736
drva	515 491	168 892	19 384	327 215
odpadek	422 171	186 057	16 627	219 487
Družbeni	1 560 586	1 396 487	1 128 948	35 151
tehnični les	1 166 197	1 063 291	92 937	9 969
drva	195 306	155 419	19 384	20 503
odpadek	199 083	177 777	16 627	4 679
Zasebni	1 670 238	60 951	-	1 609 287
tehnični les	1 126 965	39 198	-	1 087 767
drva	320 185	13 473	-	306 712
odpadek	223 088	8 280	-	214 808

1) Zajeta je tudi sečnja kmetijskih organizacij s samostojnimi obrati za gozdarstvo.

3. TRŽNA PROIZVODNJA GOZDNIH SORTIMENTOV V 1978

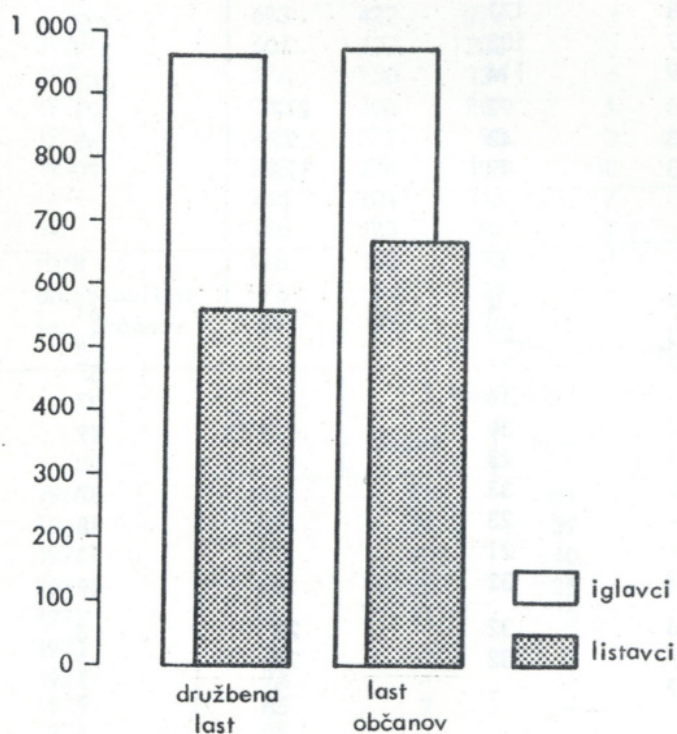
	Merska enota	Skupaj	V družbenih gozdovih	V gozdovih v lasti občanov
SKUPAJ	m3	2 372 484	1 325 869	1 046 615
iglavci	"	1 493 809	829 580	664 229
listavci	"	878 675	496 289	382 386
A) Les za industrijsko predelavo	"	1 820 893	973 376	844 880
1) Za mehanično predelavo	"	1 635 945	866 814	769 131
a) hlodi za žago	"	1 415 605	767 852	647 753
bukev	"	273 684	155 419	118 265
hrast	"	44 894	9 770	35 124
drugi trdi listavci	"	23 898	14 019	9 879
topol	"	3 194	1 092	2 102
drugi mehki listavci	"	10 266	4 112	6 154
smreka in jelka	"	1 059 669	566 101	455 678
drugi iglavci	"	37 890	17 339	20 551
b) hlodi za furnir in luščenje	"	140 152	45 050	95 102
bukev	"	80 044	29 947	50 097
hrast	"	10 234	2 554	7 680
topol	"	446	74	372
drugo	"	49 428	12 475	36 953
c) les za lesnit in iverne plošče	m3	47 719	25 831	21 888
listavci	"	45 456	25 606	19 850
iglavci	"	2 263	225	2 038
c) drug les za mehanično predelavo	m3	32 469	28 081	4 388
listavci	"	25 364	24 529	835
iglavci	"	7 105	3 552	3 553
2) Za kemijsko predelavo	"	184 947	106 561	78 386
a) celulozni les	m3	180 599	105 356	75 243
bukev	"	66 257	49 160	17 097
topol	"	199	176	23
drugi listavci	"	16 740	12 498	4 242
iglavci	"	97 403	43 522	53 881
b) taninski les	"	4 348	1 205	3 143
hrast	"	-	-	-
kostanj	"	4 348	1 205	3 143
B) Tehnični les za neposredno porabo	m3	400 534	237 302	163 232
a) Okrogli les	"	352 563	197 972	154 591
- jamski les	"	73 029	48 732	24 297
listavci	"	29 531	16 897	12 634
iglavci	"	43 498	31 835	11 663
- E in TT drogovi	"	141 588	66 495	75 693
listavci	"	14 827	2 121	12 706
iglavci	"	126 761	64 374	62 387

3. Tržna proizvodnja gozdnih sortimentov v 1978 (nadaljevanje)

	Merska enota	Skupaj	V družbenih gozdovih	V gozdovih v lasti občanov
- drobni tehnični les	m ³	114 222	67 844	46 378
listavci	"	17 514	9 892	7 622
iglavci	"	96 708	57 952	38 756
- drugi okrogli les	"	23 724	14 901	8 823
listavci	"	4 057	2 369	1 688
iglavci	"	19 667	12 532	7 135
b) Tesan in cepljen les	"	47 971	39 330	8 641
- progi	"	136	82	54
bukev	"	41	-	41
hrast	"	13	-	13
drugi	"	82	82	-
- drugi tesan in cepljen les	"	47 835	39 248	8 587
listavci	"	7 225	7 225	-
iglavci	"	40 610	32 023	8 587
c) Drva	prm	149 861	115 191	34 605
listavci	"	149 737	115 067	34 605
iglavci	"	124	124	-
d) Lesno oglje	t	1 196	-	1 196

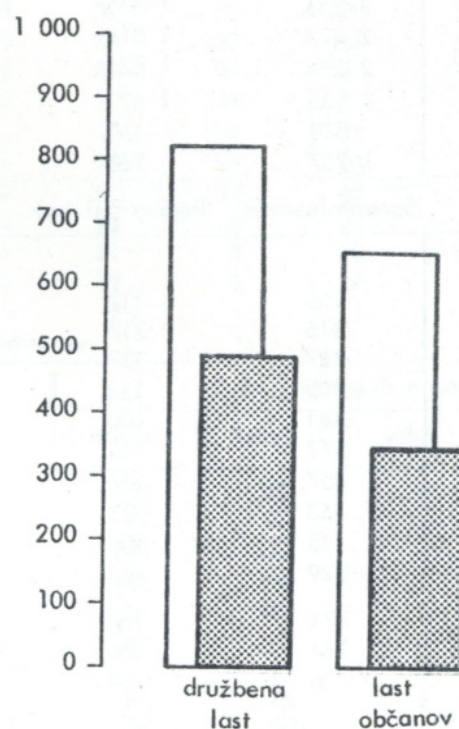
Sečnja lesa v letu 1978

tisoč m³ (bruto)



Tržna proizvodnja gozdnih sortimentov v 1978

tisoč m³ (neto)



4. POGOZDOVANJE IN OSNAVLJANJE PLANTAŽ

4-1. Pogozdovanje po vrsti zemljišč

ha

	Skupaj	V gozdu			Zunaj gozda			
		skupaj	sečišča	praznine	skupaj	kras	kmetijsko zemljišče	druga zemljišča
1968	2 496	1 908	1 382	526	588	171	217	200
1969	2 361	1 800	1 480	320	561	299	221	41
1970	2 681	2 105	1 673	432	576	135	353	88
1971	2 636	2 008	1 588	420	628	150	338	140
1972	2 532	2 157	1 864	293	375	115	211	49
1973	2 753	2 403	1 853	550	350	38	232	80
1974	2 286	1 983	1 731	252	303	-	114	189
1975	2 728	2 339	2 054	285	389	8	292	89
1976	2 518	2 240	2 011	229	278	67	103	108
1977	2 338	2 138	1 916	222	200	62	62	76
1978	2 224	1 945	1 720	225	279	46	101	132
družbena last	935	888	799	89	47	6	23	18
last občanov	1 289	1 057	921	136	232	40	78	114

1) Od leta 1969 naprej plantaže listavcev zajete pod "kmetijsko zemljišče".

4-2. Klasično pogozdovanje in spolnjevanje z iglavci¹⁾

	Skupaj	Smreka, jelka	Črni bor	Rdeči bor	Macesen ²⁾	Drugi
Pogozdovanje - ha						
1968	1 762	1 164*	246	132	...	220
1969	1 961	1 305*	289	105	...	262
1970	1 900	1 343*	204	108	...	245
1971	1 945	1 277*	257	95	...	216
1972	2 088	1 411*	260	110	...	307
1973	2 309	1 541*	299	185	...	284
1974	1 954	1 489*	69	151	...	245
1975	2 256	1 575*	178	171	...	332
1976	2 401	1 818*	169	103	...	311
1977	2 254	1 625*	129	114	...	386
1978	2 135	1 629	76	92	217	121
družbena last	878	669	33	43	91	42
last občanov	1 257	960	43	49	126	79

Spolnjevanje (reducirani ha)

1968	256	112	79	4	...	61
1969	326	217	13	22	...	74
1970	287	127	79	24	...	57
1971	205	154	-	14	...	37
1972	181	100	2	30	...	49
1973	177	115	1	23	...	38
1974	357	117	170	33	...	37
1975	163	122	-	23	...	18
1976	135	103	-	21	...	11
1977	229	146	2	32	...	49
1978	234	158	16	32	25	3
družbena last	164	100	7	32	22	3
last občanov	70	58	9	-	3	-

1) Ni zajeto plantažno pogozdovanje.

2) Do 1978 so podatki za macesen zajeti pod "drugimi iglavci".

4-3. Klasično pogozdovanje in spolnjevanje z listavci

	Skupaj	Dob	Jesen-Javor	Drugi trdi	Tuji topoli	Domači topol	Drugi mehki
Pogozdovanje (ha)							
1968	138	-	25	44	24	5	40
1969	93	1	17	26	8	-	41
1970	88	2	15	36	9	3	23
1971	90	1	25	27	6	-	31
1972	70	-	14	13	2	-	41
1973	82	2	27	11	6	1	35
1974	87	12	25	22	2	-	26
1975	109	-	22	14	45	1	27
1976	117	5	31	31	-	-	50
1977	84	4	18	18	7	1	36
1978	89	1	33	29	5	4	17
družbena last	57	-	18	24	2	4	9
last občanov	32	1	15	5	3	-	8
Spolnjevanje (reducirani ha)							
1968	15	-	3	1	9	-	2
1969	46	-	-	8	27	-	12
1970	6	1	2	1	-	-	2
1971	1	-	1	-	-	-	-
1972	18	-	1	10	-	-	7
1973	13	-	2	7	1	-	3
1974	6	-	2	3	-	-	1
1975	10	-	3	2	-	-	5
1976	10	2	1	5	-	-	2
1977	17	2	5	5	-	-	5
1978	13	-	5	4	1	-	3
družbena last	11	-	4	4	1	-	2
last občanov	2	-	1	-	-	-	1

4-4. Osnavljanje plantaž in intenzivnih nasadov

	Skupaj	Iglavci						Listavci			ha
		skupaj	smreka	dugla-zija	zeleni bor	drugi bori	drugi iglavci	skupaj	hitro rast. topoli	drugi listavci	
1969	307	169	80	3	65	16	5	138	116	22	
1970	693	422	276	3	35	38	70	271	217	54	
1971	601	433	223	18	29	36	127	168	164	4	
1972	374	230	134	5	12	45	34	144	122	22	
1973	362	305	207	5	10	39	44	57	54	3	
1974	245	172	90	3	-	35	24	73	42	31	
1975	363	278	191	10	-	51	26	85	75	10	
1976	263	204	116	7	-	37	44	59	50	9	
1977	186	123	92	2	-	24	5	63	60	3	
1978	126	103	78	1	-	21	3	23	22	1	
družbena last	76	54	39	-	-	12	3	22	22	-	
last občanov	50	49	39	1	-	9	-	1	-	1	

4-5. Plantažni nasadi listavcev

	Skupaj	S kmetijskimi nasadi			Brez kmetijskih nasadov				ha
		skupaj	topoli	vrbe	skupaj	topoli	vrbe	drugi listavci	
1968	246	51	51	-	195	189	6	7	
1969	138	39	39	-	99	77	12	10	
1970	271	40	40	-	231	177	-	54	
1971	168	25	25	-	143	139	4	-	
1972	144	11	3	8	133	119	1	13	
1973	57	-	-	-	57	54	-	3	
1974	73	-	-	-	73	42	1	30	
1975	85	2	-	2	83	75	2	6	
1976	59	-	-	-	59	50	-	9	
1977	63	-	-	-	63	60	-	3	
1978	23	-	-	-	23	22	-	1	

5. NEGA IN MELIORACIJA GOZDOV V 1978

	Skupaj	Nega mladja	Čiščenje	Redčenje	Vnašanje		Nega zemljišč	Premena	Spopolnjevanje sestojev
					iglavcev	listavcev			
a) Nega ohranjenih gozdov									
Skupaj	25 041	10 027	8 829	4 640	32	-	1 337	176	-
Čisti sestoji	14 077	6 588	4 294	2 680	1	-	447	67	-
listavci	2 564	344	765	1 441	-	-	5	9	-
iglavci	11 513	6 244	3 529	1 239	1	-	442	58	-
Mešani sestoji	10 964	3 439	4 535	1 960	31	-	890	109	-
listavci	1 196	34	529	328	30	-	242	33	-
iglavci	1 616	750	575	206	1	-	70	14	-
listavci in iglavci	8 152	2 655	3 431	1 426	-	-	578	62	-
Družbeni gozdovi									
Skupaj	14 960	5 516	4 782	3 736	16	-	782	128	-
Čisti sestoji	8 695	3 681	2 443	2 207	-	-	306	58	-
listavci	1 928	233	477	1 204	-	-	5	9	-
iglavci	6 767	3 448	1 966	1 003	-	-	301	49	-
Mešani sestoji	6 265	1 835	2 339	1 529	16	-	476	70	-
listavci	644	15	263	268	15	-	55	28	-
iglavci	757	289	256	185	1	-	12	14	-
listavci in iglavci	4 864	1 531	1 820	1 076	-	-	409	28	-
Zasebni gozdovi									
Skupaj	10 081	4 511	4 047	904	16	-	555	48	-
Čisti sestoji	5 382	2 907	1 851	473	1	-	141	9	-
listavci	636	111	288	237	-	-	-	-	-
iglavci	4 746	2 796	1 563	236	1	-	141	9	-
Mešani sestoji	4 699	1 604	2 196	431	15	-	414	39	-
listavci	552	19	266	60	15	-	187	5	-
iglavci	859	461	319	21	-	-	58	-	-
listavci in iglavci	3 288	1 124	1 611	350	-	-	169	34	-
b) Melioracija degradiranih gozdov									
Skupaj	1 912	1 129	154	53	122	1	225	221	7
družbeni gozdovi	1 058	616	45	23	108	1	139	126	-
gozdovi v lasti občanov	854	513	109	30	14	-	86	95	7

6. ŠKODE V GOZDOVIH IN PORABLJENA SREDSTVA ZA VARSTVO RASTLIN V LETU 1978

6-1. Škode zaradi gozdnih požarov

	Skupaj	Gozdovi	
		družbeni	zasebni
Gozdni požari - število	...	4	...
Površina, ki jo je požar zajel - ha	68	21	47
Zaradi požara posekane lesne mase - m ³	765	106	659
Povzročene škode - tisoč din	669	148	521

6-2. Škode v družbenih gozdovih po drugih povzročiteljih

	Skupaj	Mrčes in rastlinske bolezni	Elementarne nezgode	Divjad in domače živali
Napadene površine (ha)	31 222	2 706	19 423	9 093
Čisti sestoji (ha)	8 809	1 010	6 764	1 035
iglavci (ha)	7 390	929	5 471	990
listavci (ha)	1 419	81	1 293	45
Mešani sestoji (ha)	22 413	1 696	12 659	8 058
iglavci (ha)	4 290	96	4 093	101
listavci (ha)	2 176	41	2 130	5
iglavci in listavci (ha)	15 947	1 559	6 436	7 952
Posekana lesna masa (m ³)	80 498	19 534	56 309	4 655
Povzročena škoda (tisoč din)	20 180	3 536	10 309	6 335

6-3. Škode v družbenih gozdovih po človekovi krivdi

	Število primerov	Uničena lesna masa			Škoda tisoč din	
		skupaj	tehnični les	drva		odpadek
SKUPAJ	141	730	244	9	42	2 263
Protipravne sečnje	61	260	97	-	15	108
Kraja lesa	74	226	99	9	5	2 114
Protipravna paša	5	-	-	-	-	2
Druga škoda	1	244	48	-	22	38

6-4. Porabljena sredstva za varstvo rastlin

	Insekticidi	Herbicidi	Fungicidi	Sredstva za zaščito pred divjadjo
kg	2 081	20	490	4 459

7. ODKUP GOZDNIH PROIZVODOV V 1978

	Merska enota	Količina	Vrednost din	Cena din Ø
Odkup skupaj				
Gozdni sortimenti	m3	1 079 207	691 305 148	640,7
drva	prm	89 037	17 674 848	198,6
tehnični les	m3	942 765	642 077 347	680,9
celulozni les	prm	104 758	31 552 953	300,5
Gozdni sadeži, zdravilna zelišča	7 434 471	...
gozdni sadeži	din	...	5 710 610	...
zdravilna zelišča	kg	70 357	1 723 861	24,6
Odkup od individualnih proizvajalcev				
Gozdni sortimenti	m3	9 026	12 349 603	1 372,2
drva	prm	66	19 125	289,8
tehnični les	m3	8 465	12 104 809	1 424,1
celulozni les	prm	690	225 669	327,1
Gozdni sadeži, zdravilna zelišča	7 434 471	...
gozdni sadeži	din	...	5 710 610	...
zdravilna zelišča	kg	70 357	1 723 861	24,6
Odkup iz podružbljene proizvodnje				
Gozdni sortimenti	m3	991 595	610 287 646	615,2
drva	prm	72 251	13 829 918	192,1
tehnični les	m3	877 118	570 121 976	650,1
celulozni les	prm	90 018	26 335 752	292,6
Odkup iz organizacij združenega dela				
Gozdni sortimenti	m3	78 587	68 667 899	873,6
drva	prm	16 720	3 825 805	229,1
tehnični les	m3	57 182	59 850 562	1 046,3
celulozni les	prm	14 050	4 991 532	356,5
Gozdni sadeži, zdravilna zelišča	-	...
gozdni sadeži	din	...	-	...
zdravilna zelišča	kg	-	-	-

8. IZVOZ IN UVOZ GOZDARSTVA V 1978

	Merska enota	Količina	Vrednost din
Izvoz			
Gozdarstvo in lov		...	230 000 900
Izkoriščanje gozdov		...	157 042 653
Drva			
bukev	t	6 221	3 150 673
drugi listavci	"	14 367	8 026 717
Celulozni les			
bukev	"	30 789	19 342 940
drugi listavci	"	59 253	4 187 818
iglavci	"	-	-
Hlodi			
iglavci	"	64	40 578
bukev	"	423	453 326
drugi listavci	"	44 632	56 134 409
eksote listavcev	"	268	470 071
Jamski les	"	6 741	4 703 081
Drogovi - piloti	"	2 013	6 425 267
Drug les	"	937	1 116 166
Sadike, seme in podobno	"	181	4 173 630
Lov in zelišča	"	1 662	72 958 247
Uvoz			
Gozdarstvo in lov		...	502 134 470
Izkoriščanje gozdov		...	481 172 084
Hlodi	t		
iglavci	"	1 779	5 408 634
eksote listavcev	"	46 912	202 993 593
drugi listavci	"	166	106 625
Celulozni les iglavcev	"	166 787	198 475 393
listavcev	"	58 840	43 347 666
Jamski les	"	4 158	1 187 105
Drva	"	13 690	4 675 510
Drogovi TT	"	3 709	7 449 623
Pluta, bambus in drugo	"	86	273 495
Storži, seme, sadike	"	2	1 321 995
Rastline, okrasno drevje	"	465	15 432 182
Lov in zelišča	"	383	20 962 386

9. GOZDNE STAVBE, PROMETNI IN TRANSPORTNI OBJEKTI, PREVOZNA SREDSTVA IN MEHANIZACIJA
GOZDARSKIH ORGANIZACIJ

9-1. Gozdne stavbe 31. 12. 1977 ¹⁾

	Upravno stanovanjske		Logarnice		Barake za delavce.	Druge stavbe
	skupaj	stanovanja	skupaj	stanovanja		
Število	519	401	202	147	332	377
Površina - (m ²)	36 257	19 909	21 693	12 021	16 574	26 482

9-2. Dolžina cest v gozdovih - stanje 31. 12. 1977

km

	Gozdne ceste		Javne ceste	
	sodobne in trde (utrjene)	mehke (neutrjene)	sodobne in trde (utrjene)	mehke (neutrjene)
	SKUPAJ	5 137	1 285	8 719
Produktivne	4 350	1 004	4 616	908
Neproduktivne	345	230	4 103	722
Spojne	442	51	-	-

9-3. Prevozna sredstva in mehanizacija ¹⁾

	Avtomobili		Traktorji	Gradbeni stroji	Motorne žage	Druga mehanizacija		
	skupaj	tovorni				za izkoriščanje gozdov	za delo v drevesnicah	za varstvo gozdov
Stanje 31. 12. 1976								
število	686	301	279	294	3 364	82	36	14
KM	58 160	40 611	15 614	8 858	14 863	848	466	56
nosilnost (t)	...	6 635	...	784
Nabavljeno od 1. 1. do 31. 12. 1977								
število	108	22	41	51	731	9	1	1
KM	7 510	3 598	2 697	1 260	3 185	180	7	3
nosilnost (t)	...	183	...	100
Stanje 31. 12. 1977								
število	794	323	320	345	4 095	91	37	15
MK	66 670	44 209	18 311	10 118	18 048	998	473	59
nosilnost (t)	...	6 818	...	884

1) Upoštevane tudi druge organizacije, ki imajo samostojni obrat za gozdarstvo.

10. LOV IN LOVNO GOSPODARSTVO 1977/78

10-1. Lov v lovnem letu 1977/78

	Pomladanski stalež	Uplenjena divjad	Ujeta živa divjad	Vnos žive divjadi v lovišča
Dlakasta divjad				
jelen	7 237	2 680	-	10
srna	84 536	25 439	21	-
gams	13 566	2 304	1	1
kozorog	298	8	-	-
muflon	2 487	316	-	-
medved	314	45	-	-
divji prašič	4 351	1 462	-	5
zajec	50 753	15 694	-	-
volk	...	5	-	-
jazbec	...	725	-	-
lisica	...	7 483	-	-
kuna	...	438	-	-
vidra	...	17	-	-
podlasica	...	129	-	-
pižmovka	...	1 871	-	-
druga dlakasta divjad	...	502	-	-
Pernata divjad				
divji petelin	1 916	58	-	-
rušavec	1 995	131	-	-
poljska jerebica	12 095	5 905	-	260
kotorna	958	-	-	-
gozdni jereb	13 850	590	-	-
fazan	62 802	47 027	85	54 055
močvirniki, razni	...	3 430	-	1 245
sokol, kragulj, skobec	...	1 924	-	-
sraka, vrana, šoja	...	34 237	-	-
druga pernata divjad	...	7 036	-	948

10-2. Lovske stavbe in objekti 31. 12. 1977

	Lovski domovi in kočje	Upravno-stanovanjske zgradbe		Fazanerije		Prezimovališča za divjad	Krmišča za divjad	
		upravni prostori	stanovanja	skupaj	boksi		pernato	dlakasto
Število	471	19	24	35	816	120	5 456	4 622
Površina(m ²)	...	1 244	1 855

10-3. Površina lovišč, lovci in zaposleni v lovskih družinah in drugih enotah

Število enot		Površina lovišč (ha)	Število lovcev	Delavci v lovnem gospodarstvu 31. 12. 1977
lovske družine	druge enote			
910	9	1 956 974	18 344	184

11. PODATKI PO OBČINAH ZA LETO 1978

11-1. Posek

m3

	Posek - skupaj			Posek iglavcev		
	skupaj	družbeni gozd	gozd v lasti občanov	skupaj	družbeni gozd	gozd v lasti občanov
SR SLOVENIJA	3 230 824	1 560 586	1 670 238	1 944 552	961 219	983 333
Ajdovščina	54 192	35 284	18 908	25 609	20 795	4 814
Brežice	25 299	18 856	6 443	1 971	1 945	26
Celje	31 400	5 702	25 698	16 938	3 231	13 707
Cerknica	98 458	54 101	44 357	85 680	46 648	39 032
Črnomelj	82 489	48 375	34 114	17 293	12 786	4 507
Domžale	36 734	8 033	28 701	23 129	6 812	16 317
Dravograd	21 623	6 430	15 193	20 986	6 388	14 598
Gornja Radgona	15 170	8 017	7 153	4 141	1 853	2 288
Grosuplje	51 258	7 943	43 315	20 458	3 286	17 172
Hrastnik	4 848	201	4 647	1 112	201	911
Idrija	87 832	50 036	37 796	43 446	23 690	19 756
Ilirska Bistrica	54 354	44 132	10 222	24 709	22 227	2 482
Izola	398	23	375	-	-	-
Jesenice	37 635	14 200	23 435	32 975	12 418	20 557
Kamnik	53 516	12 529	40 987	29 503	7 563	21 940
Kočevje	213 148	185 991	27 157	104 513	90 025	14 488
Koper	3 407	268	3 139	21	-	21
Kranj	79 441	29 880	49 561	62 991	24 769	38 222
Krško	22 791	7 870	14 921	2 508	1 121	1 387
Laško	36 148	13 611	22 537	13 323	7 485	5 838
Lenart	14 392	2 826	11 566	3 524	974	2 550
Lendava	21 123	20 045	1 078	1 631	1 515	116
Litija	38 535	19 880	18 655	11 414	4 996	6 418
Ljubljana-Bežigrad	1 231	148	1 083	850	99	751
Ljubljana-Center	-	-	-	-	-	-
Ljubljana-Moste-Polje	10 316	732	9 584	2 881	15	2 866
Ljubljana-Šiška	16 036	2 275	13 761	8 493	890	7 603
Ljubljana-Vič-Rudnik	85 580	23 873	61 707	55 759	15 092	40 667
Ljutomer	9 109	2 634	6 475	1 349	90	1 259
Logatec	48 375	21 478	26 897	39 743	18 606	21 137

11-1. Posek (nadaljevanje)

m3

	Posek skupaj			Posek iglavcev		
	skupaj	družbeni gozd	gozd v lasti občanov	skupaj	družbeni gozd	gozd v lasti občanov
Maribor	147 844	78 119	69 725	99 873	54 409	45 464
Metlika	4 894	184	4 710	1 404	134	1 270
Mozirje	145 014	62 444	82 570	126 673	46 541	80 132
Murska Sobota	52 436	15 350	37 086	28 506	8 290	20 216
Nova Gorica	55 835	36 918	18 917	18 233	17 109	1 124
Novo mesto	148 569	98 184	50 385	62 963	46 384	16 579
Ormož	21 678	8 449	13 229	3 863	1 585	2 278
Piran	625	-	625	-	-	-
Postojna	116 850	78 211	38 639	88 798	61 973	26 825
Ptuj	54 129	18 447	35 682	11 508	3 871	7 637
Radlje ob Dravi	138 243	62 609	75 634	127 329	55 579	71 750
Radovljica	152 557	99 555	53 002	135 762	90 168	45 594
Ravne na Koroškem	95 411	53 596	41 815	88 772	47 862	40 910
Ribnica	72 275	26 241	46 034	55 138	19 049	36 089
Sevnica	35 827	12 859	22 968	8 560	5 207	3 353
Sežana	25 169	5 754	19 415	4 597	3 725	872
Slovenj Gradec	76 735	34 511	42 224	70 485	30 795	39 690
Slovenska Bistrica	92 537	44 726	47 811	57 127	30 095	27 032
Slovenske Konjice	58 164	21 542	36 622	47 564	17 396	30 168
Šentjur pri Celju	42 198	10 668	31 530	14 322	3 332	10 990
Škofja Loka	109 634	26 695	82 939	72 467	17 425	55 042
Šmarje pri Jelšah	53 440	23 818	29 622	7 363	4 885	2 478
Tolmin	48 724	20 414	28 310	11 898	5 050	6 848
Trbovlje	7 447	1 353	6 094	3 401	737	2 664
Trebnje	33 744	11 635	22 109	9 427	2 721	6 706
Tržič	48 059	30 011	18 048	41 066	25 042	16 024
Velenje	29 407	7 427	21 980	24 350	7 123	17 227
Vrhnika	33 742	14 962	18 780	25 431	11 732	13 699
Zagorje ob Savi	19 850	1 872	17 978	9 906	1 766	8 140
Žalec	54 949	8 659	46 290	30 816	5 714	25 102

11-2. Posek po namenu porabe

m3

	Družbeni gozd				Gozd v lasti občanov			
	skupaj	tehnični les	drva	odpadek	skupaj	tehnični les	drva	odpadek
SR SLOVENIJA	1560 586	1166 197	195 306	199 083	1670 238	1126 965	320 185	223 088
Ajdovščina	35 284	23 959	6 477	4 848	18 908	10 234	6 175	2 499
Brežice	18 856	15 735	1 394	1 727	6 443	2 252	3 417	744
Celje	5 702	4 126	786	790	25 698	16 507	5 753	3 438
Cerknica	54 101	41 474	4 734	7 893	44 357	35 803	2 060	6 494
Črnomelj	48 375	28 944	13 378	6 053	34 114	20 250	8 882	4 982
Domžale	8 033	7 162	350	521	28 701	19 820	5 193	3 688
Dravograd	6 430	5 593	-	837	15 193	13 226	-	1 967
Gornja Radgona	8 017	4 735	2 987	295	7 153	4 130	2 610	413
Grosuplje	7 943	5 853	1 088	1 002	43 315	23 420	14 233	5 662
Hrastnik	201	177	-	24	4 647	3 918	145	584
Idrija	50 036	30 285	13 036	6 715	37 796	23 977	8 691	5 128
Ilirska Bistrica	44 132	23 978	14 059	6 095	10 222	3 008	5 709	1 505
Izola	23	-	20	3	375	4	322	49
Jesenice	14 200	11 132	1 038	2 030	23 435	18 425	1 785	3 225
Kamnik	12 529	10 024	1 450	1 055	40 987	25 521	9 881	5 585
Kočevje	185 991	136 338	30 074	19 579	27 157	18 694	5 187	3 276
Koper	268	30	203	35	3 139	160	2 569	410
Kranj	29 880	23 082	2 498	4 300	49 561	41 329	2 949	5 283
Krško	7 870	4 982	1 984	904	14 921	6 439	6 664	1 818
Laško	13 611	9 292	2 490	1 829	22 537	12 851	6 790	2 896
Lenart	2 826	2 436	54	336	11 566	5 550	4 273	1 743
Lendava	20 045	12 170	5 470	2 405	1 078	312	634	132
Litija	19 880	14 877	2 435	2 568	18 655	14 541	1 699	2 415
Ljubljana-Bežigrad	148	110	22	16	1 083	737	216	130
Ljubljana-Center	-	-	-	-	-	-	-	-
Ljubljana-Moste-Polje	732	588	56	88	9 584	3 812	4 622	1 150
Ljubljana-Šiška	2 275	1 945	117	213	13 761	9 263	2 619	1 879
Ljubljana-Vič-Rudnik	23 872	19 285	1 225	3 363	61 707	41 585	11 014	9 108
Ljutomer	2 634	1 468	735	431	6 475	3 164	2 431	325
Logatec	21 478	17 183	1 210	3 085	26 897	19 871	3 164	3 862

11-2. Posek po namenu porabe (nadaljevanje)

m³

	Družbeni gozd				Gozd v lasti občanov			
	skupaj	tehnični les	drva	odpadek	skupaj	tehnični les	drva	odpadek
Maribor	78 119	64 728	3 080	10 311	69 725	48 279	11 020	10 426
Metlika	184	123	40	21	4 710	2 050	1 992	668
Mozirje	62 444	53 112	436	8 896	82 570	68 052	2 205	12 313
Murska Sobota	15 350	9 736	2 480	3 134	37 086	22 273	9 655	5 158
Nova Gorica	36 918	21 023	10 917	4 978	18 917	4 878	11 729	2 310
Novo mesto	98 184	65 436	20 943	11 805	50 385	27 947	15 896	6 542
Ormož	8 449	6 803	434	1 212	13 229	6 380	4 865	1 984
Piran	-	-	-	-	625	17	527	81
Postojna	78 211	57 176	9 757	11 278	38 639	28 186	4 926	5 527
Ptuj	18 447	14 954	1 145	2 348	35 682	16 751	13 580	5 351
Radlje ob Dravi	62 609	54 241	263	8 105	75 634	64 085	873	10 676
Radovljica	99 555	80 946	4 905	13 704	53 002	41 637	4 117	7 248
Ravne na Koroškem	53 596	46 661	50	6 885	41 815	36 392	-	5 423
Ribnica	26 241	23 345	1 967	929	46 037	34 489	6 048	5 497
Sevnica	12 859	8 112	3 277	1 470	22 968	10 929	9 183	2 856
Sežana	5 754	3 090	1 654	1 010	19 415	2 115	14 714	2 586
Slovenj Gradec	34 511	30 097	-	4 414	42 224	36 630	-	5 594
Slovenska Bistrica	44 726	36 648	2 079	5 999	47 811	31 656	8 608	7 547
Slovenske Konjice	21 542	17 626	823	3 093	36 622	28 193	2 779	5 650
Šentjur pri Celju	10 668	7 747	1 575	1 346	31 530	17 264	10 172	4 094
Škofja Loka	26 695	20 084	3 115	3 496	82 939	61 997	13 355	7 587
Šmarje pri Jelšah	23 818	15 937	4 935	18 883	29 622	10 868	15 101	3 653
Tolmin	20 414	12 338	5 950	2 126	28 310	18 618	6 089	3 603
Trbovlje	1 353	1 183	-	170	6 094	5 207	191	696
Trebnje	11 635	7 603	2 533	1 499	22 109	11 944	7 127	3 038
Tržič	30 011	24 371	1 540	4 100	18 048	15 193	814	2 041
Velenje	7 427	6 316	-	1 111	21 980	16 503	2 276	3 184
Vrhnika	14 962	12 096	713	2 153	18 780	14 157	2 513	2 673
Zagorje ob Savi	1 872	1 654	-	218	17 978	15 298	850	1 830
Žalec	8 659	6 048	1 325	1 286	46 290	30 737	9 246	6 307

11-3. Pogozdovanje ¹⁾

ha

	Skupaj			V gozdu		
	skupaj	družbena last	last občanov	skupaj	družbeni gozd	gozd v lasti občanov
SR SLOVENIJA	2 224	935	1 289	1 945	888	1 057
Ajdovščina	63	48	15	63	48	15
Brežice	17	13	4	17	13	4
Celje	19	5	14	17	5	12
Cerknica	85	48	37	85	48	37
Črnomelj	77	38	39	63	38	25
Domžale	13	5	8	8	-	8
Dravograd	22	5	17	20	5	15
Gornja Radgona	22	14	8	22	14	8
Grosuplje	27	1	26	27	1	26
Hrastnik	5	1	4	5	1	4
Idrija	64	22	42	56	22	34
Ilirska Bistrica	96	17	79	35	12	23
Izola	1	1	-	-	-	-
Jesenice	22	10	12	22	10	12
Kamnik	23	8	15	17	8	9
Kočevje	31	19	12	31	19	12
Koper	5	5	-	5	5	-
Kranj	32	13	19	19	12	7
Krško	19	9	10	19	9	10
Laško	32	13	19	29	13	16
Lenart	5	2	3	5	2	3
Lendava	29	29	-	29	29	-
Litija	27	7	20	27	7	20
Ljubljana-Bežigrad	3	2	-	3	2	-
Ljubljana-Center	-	-	-	-	-	-
Ljubljana-Moste-Polje	11	-	11	10	-	10
Ljubljana-Šiška	3	1	2	3	1	2
Ljubljana-Vič-Rudnik	54	16	38	50	15	35
Ljutomer	7	4	3	7	4	3
Logatec	13	8	5	-	8	5

1) Zajete tudi plantaže in nasadi.

11-3. Pogozdovanje (nadaljevanje)

ha

	Skupaj			V gozdu		
	skupaj	družbena last	last občanov	skupaj	družbeni gozd	last občanov
Maribor	103	53	50	87	44	43
Metlika	6	1	5	5	1	4
Mozirje	52	24	28	52	24	28
Murska Sobota	35	11	24	34	11	23
Nova Gorica	51	36	15	43	28	15
Novo mesto	90	59	31	90	59	31
Ormož	18	12	6	18	12	6
Piran	-	-	-	-	-	-
Postojna	27	46	81	122	46	76
Ptuj	100	30	70	96	30	66
Radlje ob Dravi	81	26	55	81	26	55
Radovljica	42	17	25	42	17	25
Ravne na Koroškem	45	16	29	38	15	23
Ribnica	11	2	9	11	2	9
Sevnica	57	24	33	57	24	33
Sežana	48	8	40	48	8	40
Slovenj Gradec	39	25	14	32	24	8
Slovenska Bistrica	69	29	40	54	29	25
Slovenske Konjice	35	13	22	34	13	21
Šentjur pri Celju	26	6	20	21	6	15
Škofja Loka	69	20	49	12	5	7
Šmarje pri Jelšah	53	25	28	44	25	19
Tolmin	79	29	50	64	29	35
Trbovlje	11	2	9	11	2	9
Trebnje	50	30	20	50	30	20
Tržič	10	5	5	7	5	2
Velenje	11	3	8	11	3	8
Vrhnika	9	1	8	9	1	8
Zagorje ob Savi	27	1	26	27	1	26
Žalec	17	17	-	17	17	-

12. PODATKI PO GOZDNOGOSPODARSKIH OBMOČJIH ZA LETO 1978

12-1. Posek

m3

	Skupni posek			Posek v gozdovih			Posek na negozdnih zemljiščih		
	skupaj	iglavci	listavci	skupaj	iglavci	listavci	skupaj	iglavci	listavci
SR SLOVENIJA	3230 824	1944 552	1286 272	3206 896	1934 527	1272 369	23 928	10 025	13 903
družbena last	1560 586	961 219	599 367	1558 429	960 083	598 346	2 157	1 136	1 021
last občanov	1670 238	983 333	686 905	164 846	974 444	674 023	21 771	8 889	12 882
Tolmin	241 335	97 596	143 739	239 264	96 677	142 587	2 071	919	1 152
družbena last	138 002	65 054	72 948	138 002	65 054	72 943	-	-	-
last občanov	103 333	32 542	70 791	101 262	31 623	69 639	2 071	919	1 152
Bled	187 433	166 006	21 427	182 754	161 769	20 985	4 679	4 237	442
družbena last	110 996	99 855	11 141	110 586	99 445	11 141	410	410	-
last občanov	76 437	66 151	10 286	72 168	62 324	9 844	4 269	3 827	442
Kranj	228 837	170 711	58 126	224 541	167 430	57 111	4 296	3 281	1 015
družbena last	86 688	67 942	18 746	85 969	67 223	18 746	719	719	-
last občanov	142 149	102 769	39 380	138 572	100 207	38 365	3 577	2 562	1 015
Ljubljana	373 505	215 493	158 012	371 904	215 384	156 520	1 601	109	1 492
družbena last	104 535	63 519	41 016	103 507	63 512	39 995	1 028	7	1 021
last občanov	268 970	151 974	116 996	268 397	151 872	116 525	573	102	471
Postojna	251 803	194 262	57 541	251 803	194 262	57 541	-	-	-
družbena last	173 788	129 243	44 545	173 788	129 243	44 545	-	-	-
last občanov	78 015	65 019	12 996	78 015	65 019	12 996	-	-	-
Kočevje	316 916	178 117	138 799	316 916	178 117	138 799	-	-	-
družbena last	221 961	116 384	105 577	221 961	116 384	105 577	-	-	-
last občanov	94 955	61 733	33 222	94 955	61 733	33 222	-	-	-
Novo mesto	253 387	89 470	163 917	253 017	89 425	163 592	370	45	325
družbena last	146 639	60 248	86 391	146 639	60 248	86 391	-	-	-
last občanov	106 748	29 222	77 526	106 378	29 177	77 201	370	45	325
Brežice	140 664	28 055	112 609	137 486	27 825	109 661	3 178	230	2 948
družbena last	74 112	18 594	55 518	74 112	18 594	55 518	-	-	-
last občanov	66 552	9 461	57 091	63 374	9 231	54 143	3 178	230	2 948
Celje	247 694	122 032	125 662	247 694	122 032	125 662	-	-	-
družbena last	63 191	34 930	28 261	63 191	34 930	28 261	-	-	-
last občanov	184 503	87 102	97 401	184 503	87 102	97 401	-	-	-
Nazarje	174 421	151 023	23 398	174 421	151 023	23 398	-	-	-
družbena last	69 871	53 664	16 207	69 871	53 664	16 207	-	-	-
last občanov	104 550	97 359	7 191	104 550	97 359	7 191	-	-	-
Slovenj Gradec	261 508	244 978	16 529	261 508	244 978	16 529	-	-	-
družbena last	124 838	114 216	10 622	124 838	114 216	10 622	-	-	-
last občanov	136 670	130 763	5 907	136 670	130 763	5 907	-	-	-
Maribor	401 084	238 488	162 596	395 777	237 284	158 493	5 307	1 204	4 103
družbena last	184 875	117 342	67 533	184 875	117 342	67 533	-	-	-
last občanov	216 209	121 146	95 063	210 902	119 942	90 960	5 307	1 204	4 103
Murska Sobota	97 838	35 627	62 211	95 672	35 627	60 045	2 166	-	2 166
družbena last	46 046	11 748	34 298	46 046	11 748	34 298	-	-	-
last občanov	51 792	23 879	27 913	49 626	23 879	25 747	2 166	-	2 166
Kraška	54 399	12 693	41 706	54 139	12 693	41 446	260	-	260
družbena last	15 044	8 480	6 564	15 044	8 480	6 564	-	-	-
last občanov	39 355	4 213	35 142	39 095	4 213	34 882	260	-	260

	Skupaj	Tehnični les	Drva	Odpadek
SR SLOVENIJA	3 230 824	2 293 162	515 491	422 171
družbena last	1 560 586	1 166 197	195 306	199 083
last občanov	1 670 238	1 126 965	320 185	223 088
Tolmin	241 335	142 939	66 918	31 478
družbena last	138 002	85 341	34 645	18 016
last občanov	103 333	57 598	32 273	13 462
Bled	187 433	149 832	11 839	25 762
družbena last	110 996	89 770	5 937	15 289
last občanov	76 437	60 062	5 902	10 473
Kranj	228 837	180 033	22 976	25 828
družbena last	86 688	67 858	6 709	12 121
last občanov	142 149	112 175	16 267	13 707
Ljubljana	373 505	269 289	55 230	36 811
družbena last	104 535	84 424	7 292	644
last občanov	268 970	184 865	47 938	36 167
Postojna	251 803	183 862	31 898	36 043
družbena last	173 788	121 272	27 787	24 729
last občanov	78 015	62 590	4 111	11 314
Kočevje	316 916	231 974	51 291	33 651
družbena last	221 961	166 773	33 331	21 857
last občanov	94 955	65 201	17 960	11 794
Novo mesto	253 387	153 797	66 913	32 677
družbena last	146 639	94 089	34 552	17 998
last občanov	106 748	59 708	32 361	14 679
Brežice	140 664	86 785	37 102	16 659
družbena last	74 112	54 226	11 491	8 395
last občanov	66 552	32 559	25 611	8 264
Celje	247 694	156 821	57 169	33 704
družbena last	63 191	44 809	9 729	8 653
last občanov	184 503	112 012	47 440	25 051
Nazarje	174 421	143 983	4 934	25 504
družbena last	69 871	59 428	436	10 007
last občanov	104 550	84 555	4 498	15 497
Slovenj Gradec	261 508	237 573	50	33 892
družbena last	124 838	118 734	50	16 061
last občanov	136 670	118 839	-	17 831
Maribor	401 084	293 544	50 274	57 266
družbena last	184 875	153 434	7 055	24 386
last občanov	216 209	140 110	43 219	32 880
Murska Sobota	97 838	57 988	27 032	16 818
družbena last	46 046	28 109	11 672	6 265
last občanov	51 792	29 879	15 360	6 553
Kraško	54 399	14 749	31 747	7 903
družbena last	15 044	7 937	4 620	2 487
last občanov	39 355	6 812	27 127	5 416

12-3. Tržna proizvodnja gozdnih sortimentov

m3

	Skupaj iglavci in listavci	Iglavci					E in TT drogovci	drugo
		skupaj	hlodi za žago	celulozni les	jamski les			
SR SLOVENIJA	2372 484	1493 809	1059 669	97 403	43 498	126 761	166 478	
družbena last	1325 869	829 580	583 440	43 522	31 835	64 374	106 409	
last občanov	1046 615	664 229	476 229	53 882	11 663	62 387	60 068	
Tolmin	184 179	82 574	62 019	2 246	4 999	12 990	320	
družbena last	116 977	57 729	43 437	1 985	3 810	8 344	153	
last občanov	67 202	24 845	18 582	261	1 189	4 646	167	
Bled	150 683	100 823	67 499	4 595	752	1 629	26 348	
družbena last	96 866	78 083	55 093	2 526	666	1 043	18 755	
last občanov	53 817	22 740	12 406	2 069	86	586	7 593	
Kranj	161 352	131 072	100 678	6 478	1 155	3 114	19 647	
družbena last	74 219	56 643	46 316	2 110	133	959	7 125	
last občanov	87 133	74 429	54 362	4 368	1 022	2 155	12 522	
Ljubljana	261 301	161 608	114 451	5 398	3 509	12 058	26 192	
družbena last	87 000	54 440	35 328	2 058	1 013	3 682	12 359	
last občanov	174 301	107 168	79 123	3 340	2 496	8 376	13 833	
Postojna	223 690	169 198	128 861	11 655	5 559	8 248	14 875	
družbena last	157 461	114 348	84 140	6 849	3 755	7 200	12 404	
last občanov	66 229	54 850	44 721	4 806	1 804	1 048	2 471	
Kočevje	240 850	142 647	106 966	922	4 364	16 284	14 111	
družbena last	186 383	101 361	71 869	200	4 167	12 699	12 426	
last občanov	54 467	41 286	35 097	722	197	3 585	1 685	
Novo mesto	186 638	68 577	52 401	-	2 586	6 644	6 946	
družbena last	129 261	55 006	43 645	-	1 842	3 360	6 159	
last občanov	57 377	13 571	8 756	-	744	3 284	787	
Brežice	93 612	15 444	9 362	614	539	3 498	1 431	
družbena last	52 222	12 285	7 231	446	126	3 051	1 431	
last občanov	41 390	3 159	2 131	168	413	447	-	
Celje	152 489	81 894	52 972	1 214	9 578	17 683	447	
družbena last	47 949	27 789	17 358	-	8 218	2 104	109	
last občanov	104 540	54 105	35 614	1 214	1 360	15 579	338	
Nazarje	136 745	120 618	92 489	15 184	841	11 488	616	
družbena last	58 071	46 161	36 975	4 370	158	4 657	1	
last občanov	78 674	74 457	55 514	10 814	683	6 831	615	
Slovenj Gradec	225 411	208 986	121 966	27 658	545	19 161	39 656	
družbena last	118 480	107 644	60 942	11 267	202	12 585	22 648	
last občanov	106 931	101 342	61 024	16 391	343	6 576	17 008	
Maribor	273 211	183 761	141 622	16 283	596	8 293	16 967	
družbena last	155 890	100 446	74 979	9 611	479	4 015	11 362	
last občanov	117 321	83 315	66 643	6 672	117	4 278	5 605	
Murska Sobota	48 302	15 694	4 140	5 156	2 499	1 795	2 104	
družbena last	34 378	9 951	3 639	2 098	2 209	524	1 481	
last občanov	13 924	5 743	501	3 058	290	1 271	623	
Kraško	34 019	10 923	4 243	-	5 976	183	521	
družbena last	10 710	7 696	2 488	-	5 057	151	-	
last občanov	23 309	3 227	1 755	-	919	32	521	

	Listavci										
	skupaj listavci	hlodi za žago	hlodi FL	les za plošče	les za celulozo	taninski les	jamski les	tesan les	drva	ogljje	drugo
SR SLOVENIJA	878675	355936	140152	45456	83196	4348	29531	7361	149737	1196	61827
družbena last	496289	184412	45050	25606	61835	1205	16897	7307	115067	-	38910
last občanov	382386	171524	95102	19850	21361	3143	12634	54	34605	1196	22917
Tolmin	101605	39980	-	22524	-	-	7602	-	28861	-	2638
družbena last	59248	23715	-	13290	-	-	4223	-	17610	-	410
last občanov	42357	16265	-	9234	-	-	3379	-	11251	-	2228
Bled	49860	5667	37595	-	1196	-	137	-	5048	-	217
družbena last	18783	2841	9762	-	1023	-	137	-	4987	-	33
last občanov	31078	2826	2783	-	173	-	-	-	61	-	184
Kranj	30280	15035	1089	2406	-	1948	1766	-	7526	78	432
družbena last	17576	6512	360	2248	-	690	779	-	6984	-	3
last občanov	12704	8523	729	158	-	1258	987	-	542	78	429
Ljubljana	99695	14819	57345	70	13381	1213	1733	-	4605	-	6529
družbena last	32560	3206	16901	70	7453	113	715	-	3416	-	686
last občanov	67135	11613	40444	-	5928	1100	1018	-	1189	-	5843
Postojna	54492	20616	1447	164	10200	-	1450	-	19566	-	1049
družbena last	43113	14049	-	164	10200	-	1450	-	16200	-	1049
last občanov	11379	6567	1447	-	-	-	-	-	3366	-	-
Kočevje	98203	46754	-	-	16031	-	1795	-	16856	-	16767
družbena last	85022	36637	-	-	16018	-	883	-	14717	-	16767
last občanov	13181	10117	-	-	13	-	912	-	2139	-	-
Novo mesto	118061	68581	-	-	16888	187	3808	-	27420	-	1177
družbena last	74255	34221	-	-	12532	187	2323	-	24799	-	193
last občanov	43806	34360	-	-	4356	-	1485	-	2621	-	984
Brežice	78170	8553	35280	7203	11475	727	5422	341	1593	78	7498
družbena last	39937	4189	16902	4176	5885	172	2009	287	796	-	5521
last občanov	38233	4364	18378	3027	5590	555	3413	54	797	78	1977
Celje	70597	54721	-	-	2633	166	483	-	5692	442	6460
družbena last	20160	10433	-	-	51	-	119	-	5088	-	4469
last občanov	50437	44288	-	-	2582	166	364	-	604	442	1991
Nazarje	16127	5858	-	1831	644	-	21	6799	570	-	404
družbena last	11910	3924	-	-	644	-	-	6799	543	-	-
last občanov	4217	1934	-	1831	-	-	21	-	27	-	404
Slovenj Gradec	16427	4417	3210	5511	1622	-	32	28	1599	-	8
družbena last	10838	3353	1125	3847	846	-	32	28	1599	-	8
last občanov	5589	1064	2085	1664	776	-	-	-	-	-	-
Maribor	89452	55198	-	1689	3854	83	2882	193	7786	598	17169
družbena last	55444	31684	-	1661	3639	43	2004	193	7468	-	8752
last občanov	34008	23514	-	28	215	40	878	-	318	598	8417
Murska Sobota	32612	11428	4186	-	4365	-	2189	-	8408	-	1536
družbena last	24429	9576	-	-	3071	-	2143	-	8205	-	1434
last občanov	8183	1852	4186	-	1794	-	46	-	203	-	102
Kraško	23096	4309	-	4085	-	25	211	-	14206	-	260
družbena last	3014	72	-	148	-	-	80	-	2654	-	60
last občanov	20082	4237	-	3937	-	25	131	-	11552	-	200

12-4. Obnova in gojenje gozdov po gozdno-gospodarskih območjih

	Pogozdovanje (ha)						Spopolnjevanje	Nega	Melioracije
	skupaj			plantaže, intenzivni nasadi					
	skupaj	iglavci	listavci	skupaj	iglavci	listavci			
SKUPAJ	2 224	2 135	89	126	103	23	247	25 041	1 912
družbena last	935	878	57	76	4	22	175	14 960	1 058
last občanov	1 289	1 257	32	50	49	1	72	10 081	854
Tolmin	249	245	4	3	-	3	2	1 521	85
družbena last	127	124	3	3	-	3	2	1 132	-
last občanov	122	121	1	-	-	-	-	389	85
Bled	62	61	1	-	-	-	-	1 417	-
družbena last	25	25	-	-	-	-	-	860	-
last občanov	37	36	1	-	-	-	-	557	-
Kranj	113	113	-	-	-	-	24	1 283	500
družbena last	40	40	-	-	-	-	6	545	172
last občanov	73	73	-	-	-	-	18	738	328
Ljubljana	204	204	-	9	9	-	15	2 922	57
družbena last	52	52	-	7	7	-	7	1 117	25
last občanov	152	152	-	2	2	-	8	1 805	32
Postojna	198	198	-	-	-	-	32	2 720	-
družbena last	94	94	-	-	-	-	21	1 603	-
last občanov	104	104	-	-	-	-	11	1 117	-
Kočevje	49	49	-	-	-	-	-	1 560	720
družbena last	22	22	-	-	-	-	-	1 173	667
last občanov	27	27	-	-	-	-	-	387	53
Novo mesto	178	177	1	44	44	-	7	2 987	-
družbena last	92	91	1	21	21	-	7	2 188	-
last občanov	86	86	-	23	23	-	-	799	-
Brežice	166	166	-	10	-	10	8	1 527	118
družbena last	90	90	-	-	-	10	-	912	46
last občanov	76	76	-	-	-	-	8	615	72
Celje	195	195	-	-	-	-	-	2 117	-
družbena last	71	71	-	-	-	-	-	1 061	-
last občanov	124	124	-	-	-	-	-	1 056	-
Nazarje	63	63	-	-	-	-	15	998	-
družbena last	27	27	-	-	-	-	10	519	-
last občanov	36	36	-	-	-	-	5	479	-
Slovenj Gradec	157	122	35	-	-	-	21	1 909	18
družbena last	63	43	20	-	-	-	16	1 080	18
last občanov	94	79	15	-	-	-	5	829	-
Maribor	325	303	22	-	6	-	69	2 638	414
družbena last	135	125	10	6	6	-	64	1 692	130
last občanov	190	178	12	-	-	-	5	946	284
Murska Sobota	93	70	23	54	44	10	27	962	-
družbena last	58	38	20	29	20	9	27	733	-
last občanov	35	32	3	25	24	1	-	229	-
Kraško	172	169	3	-	-	-	24	480	-
družbena last	39	36	3	-	-	-	15	345	-
last občanov	133	133	-	-	-	-	9	135	-

Odgovarja
direktor Franta Komel

Urednik
Branko Mlinar

Vsebinska urednica
Milica Bizjak

Lektorica
Jasna Karanjac

Tehnični urednik
Anton Rojc

Izdal in tiskal
Zavod SR Slovenije za statistiko
Ljubljana, Vožarski pot 12
1979

