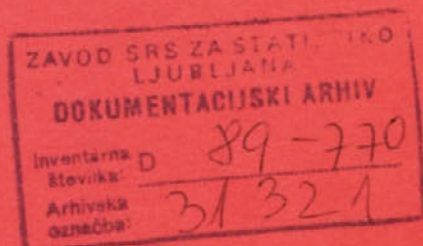


# ZAVOD SR SLOVENIJE ZA STATISTIKO



YU ISSN 0352-0226

REZULTATI  
RAZISKOVANJ

## LETNI PREGLED KMETIJSTVA 1987

67.3	151.0	140.9	134.2	129.4	125.7	122.9	120.6	118.7	117.2	115.8
67.4	151.0	141.0	134.2	129.4	125.7	122.9	120.6	118.7	117.2	115.8
67.4	151.0	141.0	134.3	129.4	125.7	122.9	120.6	118.7	117.2	115.8
67.5	151.1	141.0	134.3	129.4	125.8	122.9	120.6	118.8	117.2	115.8
67.5	151.1	141.1	134.3	129.4	125.8	122.9	120.6	118.8	117.2	115.8
67.6	151.2	141.1	134.3	129.5	125.8	122.9	120.7	118.8	117.2	115.8
67.7	151.2	141.1	134.3	129.5	125.8	123.0	120.7	118.8	117.2	115.8
67.7	151.2	141.2	134.4	129.5	125.8	123.0	120.7	118.8	117.2	115.8
67.8	151.3	141.2	134.4	129.5	125.9	123.0	120.7	118.8	117.3	115.8
67.8	151.3	141.2	134.4	129.5	125.9	123.0	120.7	118.8	117.3	115.8
67.9	151.3	141.2	134.4	129.6	125.9	123.0	120.7	118.8	117.3	115.8
67.9	151.4	141.3	134.5	129.6	125.9	123.0	120.7	118.8	117.3	115.8
68.0	151.4	141.3	134.5	129.6	125.9	123.0	120.7	118.8	117.3	115.8

št. 466

LJUBLJANA, NOVEMBER 1989



ZAVOD SR SLOVENIJE ZA STATISTIKO

YU ISSN 0352-0226

REZULTATI  
RAZISKOVANJ

LETNI PREGLED  
KMETIJSTVA 1987

Angelca JUVANC, samostojna svetovalka za statistiko kmetijstva

Anica KNOL, samostojna svetovalka za statistiko kmetijstva

Jožica ZDJELAR, samostojna svetovalka za statistiko kmetijstva

## REZULTATI RAZISKOVANJ

439. Družbeni proizvod in narodni dohodek 1985, str. 70
440. Letni pregled industrije, 1985 in 1986, str. 405
441. Študenti 1988/89, diplomanti 1988 in individualni popis pedagoških delavcev višjih in visokih šol 1987, str. 151
442. Letni pregled kmetijstva 1986, str. 40
443. Kazensko sodna statistika 1986, str. 95
444. Letni pregled zunanje trgovine 1985, str. 378
445. Letni pregled cen 1986, str. 56
446. Osebni dohodki za določene poklice 1984, str. 49
447. Letni pregled industrije 1987, str. 217
448. Seznam šol s splošnimi podatki ob začetku šol. l. 1987/88, str. 65
449. Delavci v združenem delu 1985, str. 92
450. Letni pregled zunanje trgovine 1986, str. 374
451. Delavci v združenem delu 1985, str. 46
452. Letni pregled cen 1987, str. 50
453. Raziskovalne organizacije 1986, str. 67
454. Letni pregled odkupa 1986, str. 61
455. Delavci v združenem delu 1987, str. 41
456. Letni pregled gozdarstva 1987, str. 30
457. Letni pregled investicij 1986, str. 43
458. Prodajne zmogljivosti v trgovini na drobno 1986, str. 83
459. Prihodki in odhodki OZD neproizvodnih dejavnosti 1986, str. 26
460. Osnovne in srednje šole konec 1985/86 in 1986/87 in na začetku šolskega leta 1986/87 in 1987/88, str. 133
461. Kazensko sodna statistika 1987, str. 91
462. Kultura, umetnost in informacije 1985/86, str. 95
463. Raziskovalne organizacije 1987, str. 51
464. Vzgojnovarstvene organizacije 1986/87 in 1987/88 in socialni zavodi 1986, str. 92
465. Družbeni proizvod in narodni dohodek 1986, 1987, str. 121

## VSEBINA

	Stran
UVOD .....	5
METODOLOŠKA POJASNILA .....	7
KOMENTAR .....	8
TABELARNI PREGLED .....	11
1. TEMELJNI PODATKI KMETIJSKE DEJAVNOSTI .....	11
1-1. Kmečko prebivalstvo ob popisih prebivalstva in po registru .....	11
1-2. Kmečka gospodarstva po velikostnih skupinah .....	11
1-3. Družbeni proizvod in narodni dohodek kmetijstva (načelo čistih dejavnosti) .....	11
1-4. Družbeni proizvod in narodni dohodek kmetijstva in ribištva (načelo čistih dejavnosti) .....	12
1-5. Družbeni proizvod in narodni dohodek kmetijstva 1986 (organizacijsko načelo) .....	14
1-6. Indeksi kmetijske proizvodnje po panogah .....	14
1-7. Indeksi in struktura kmetijske proizvodnje 1987 .....	15
1-8. Pomembnejši kazalniki razvoja kmetijstva .....	16
2. RASTLINSKA PROIZVODNJA .....	17
2-1. Površine in pomembnejši pridelki .....	17
2-2. Zemljiške kategorije 1987 .....	18
2-3. Struktura zemljiških kategorij po lastništvu 1987 .....	18
2-4. Posevki in trajni nasadi na njivah in vrtovih 1987 .....	19
2-5. Struktura skupin njivskih posevkov po lastništvu 1987 .....	19
2-6. Posejane površine in pridelki 1987 .....	19
2-7. Pokošene površine travnatnega sveta in pridelek sena 1987 .....	20
2-8. Pospravljene površine in pridelki njivskih posevkov 1987 .....	21
2-9. Sadna drevesa in pridelek sadja 1987 .....	23
2-10. Sodobni sadovnjaki, površina, število dreves in pridelek 1987 .....	24
2-11. Površina vinogradov, število trt in pridelek grozdja 1987 .....	25
2-12. Sodobni vinogradi, površina, število trt in pridelek 1987 .....	25
2-13. Domača predelava sliv 1987 .....	26
2-14. Domača predelava drugega sadja 1987 .....	26
2-15. Domača predelava grozdja 1987 .....	26
2-16. Porabljene količine umetnih gnojil in aktivnih snovi 1987 .....	27
3. ŽIVALSKA PROIZVODNJA .....	28
3-1. Število živine, proizvodnja mesa in prirast .....	28
3-2. Število in struktura črede živine 1987 .....	29
3-3. Struktura živine po lastništvu 1987 .....	29
3-4. Prirast živine in struktura po lastništvu 1987 .....	30
3-5. Živalska proizvodnja 1987 .....	30
3-6. Proizvodnja mesa 1987 .....	30
3-7. Zakol živine v klavnicah 1987 .....	30
3-8. Oddaja pitane živine 1987 .....	31
3-9. Živina v pitališčih konec 1987 .....	31
3-10. Bilanca živine 1987 .....	31
4. ODKUP, IZVOZ IN UVOZ .....	32
4-1. Odkup nekaterih pomembnejših kmetijskih proizvodov 1987 .....	32
4-2. Izvoz in uvoz nekaterih pomembnejših kmetijskih proizvodov 1987 .....	33
5. ZDRUŽENO DELO .....	35
5-1. Delavci v kmetijskih organizacijah, 31.12.1987 .....	35
5-2. Delavci po izobrazbi in kvalifikaciji, 31.12.1987 .....	35
5-3. Delovne ure delavcev, ki združujejo delo za določen čas 1987 .....	35
5-4. Uporabljene kmetijske površine, 31.5.1987 .....	35
5-5. Zemljišča, vzeta in dana v zakup, odkupljena in na novo pridobljena zemljišča .....	35
5-6. Organizacije združenega dela po velikosti uporabljene kmetijske površine, 31.5.1987 .....	36
5-7. Opremljenost kmetijskih organizacij združenega dela s stroji in orodjem 1987 .....	36
5-8. Organizacije po proizvodnji pšenice, koruze in mleka ter prodaji goved in prašičev 1987 ..	36
5-9. Proizvodnja vrtnin in cvetja v zaščitenih prostorih 1987 .....	37
5-10. Vzgoja sadik v zaščitenih prostorih 1987 .....	37
5-11. Proizvodnja reprodukcijskega materiala .....	37
5-12. Poraba goriv, maziv, električne energije in sredstev za varstvo rastlin 1987 .....	38

6.	PROIZVODNO SODELOVANJE ZDRUŽENEGA DELA S SAMOSTOJNIM OSEBNIM DELOM .....	38
6-1.	Število individualnih kmetijskih proizvajalcev v proizvodnem sodelovanju 1987 .....	38
6-2.	Opravljenata dela individualnim kmetijskim proizvajalcem 1987 .....	38
6-3.	Oskrbovanje individualnih kmetijskih proizvajalcev v proizvodnem sodelovanju 1987 .....	38
6-4.	Površine in pridelki pomembnejših posevkov v proizvodnem sodelovanju po pogodbah z individualnimi kmetijskimi proizvajalci 1987 .....	39
7.	ZDRUŽEVANJE KMETOV .....	40
7-1.	Število združenih kmetov, 31.12.1987 .....	40
7-2.	Združeni kmetje po dejavnostih 1987 .....	40
7-3.	Združena sredstva, 31.12.1987 .....	40
7-4.	Investicije združenih kmetov 1987 .....	41
7-5.	Združena proizvodnja in realizacija 1987 .....	41
8.	RIBOLOV .....	42
8-1.	Ulov morskih rib, glavonožcev, rakov in školjk 1987 .....	42
8-2.	Ulov sladkovodnih rib 1987 .....	42
8-3.	Struktura ulova po lastništvu 1987 .....	42
8-4.	Delavci v ribiški dejavnosti 1987 .....	42
8-5.	Ribiške ladje in čolni 1987 .....	43
8-6.	Ulov morskih rib, glavonožcev, rakov in školjk po mesecih 1987 .....	43

UVOD

Rezultati raziskovanj (RR) so temeljna izdaja Zavoda SR Slovenije za statistiko, ki celovito prikazuje rezultate posameznega raziskovanja ali skupine sorodnih raziskovanj. V preteklosti so imeli zvezki s takšno ali podobno vsebino različne naslove: Statistična dokumentacija, Statistično poročilo, Interna publikacija, Statistično gradivo ter od 1976 naprej s sedanjim imenom, z zaporednim oštevilčenjem zvezkov. Vsak zvezek RR vsebuje najpomembnejša pojasnila, kratek komentar, tabelarne preglede in obrazce za statistična raziskovanja. Tako dobijo uporabniki čimbolj zaokroženo sliko o rezultatih in o raziskovanju.

Letni pregled kmetijstva prinaša podatke o rastlinski in živalski proizvodnji, nekaj pomembnejših finančnih podatkov ter podatke o osnovnih skladih kmetijstva SR Slovenije. Podatki so rezultat statističnih raziskovanj, ki jih za-  
vod izvaja letno, četrletno in mesečno ter z njimi spremlja kmetijsko dejavnost med letom.

Podatke za združeno delo, proizvodno sodelovanje in združevanje kmetov so dale organizacije združenega dela po svojih knjigovodskih evidencah, podatke o rastlinski proizvodnji za samostojno osebno delo ocenjujejo statistični ocenjevalci, podatki o živalski proizvodnji za samostojno osebno delo pa so zbrani z anketo o številu živine.

V tem zvezku RR so rezultati statističnih raziskovanj s področja kmetijstva objavljeni enako kot v predhodnih zvezkih. Tekoče in v krajši obliki so podatki s tega področja objavljeni še v Statističnih informacijah in Mesečnem statističnem pregledu, analitični prispevki s tega področja pa v Druženem razvoju in v Prikazih in študijah.

Med statističnimi publikacijami, v katerih Zavod SR Slovenije za statistiko posreduje uporabnikom rezultate statističnih raziskovanj, so RR s podrobnim prikazom podatkov za uporabnike najbolj izčrpen vir informacij s posameznih področij statistike.

## STATISTIČNA ZNAMENJA

- ni pojava
- . . . ni podatka
- 0 podatek je manjši od 0,5 dane merske enote
- 0,0 podatek je manjši od 0,05 dane merske enote
- $\bar{x}$  povprečje
- l) označba za opombo pod tabelo ali pod črto
- ( ) začasen (nepopoln), nezadostno preverjen ali ocenjen podatek
- X spremenjena kvaliteta
- \* popravljen podatek
- ↑ zajeto s podatkom v smeri puščice



## METODOLOŠKA POJASNILA

### Viri podatkov

Število prebivalcev (vseh in kmečkih) je vzeto iz popisov prebivalstva za leta od 1962 do 1970 pa iz registra stalnega prebivalstva. Družbeni proizvod in narodni dohodek sta obračunana po proizvodni metodi, kar pomeni, da je osnova za računanje vrednost proizvodnje proizvodnih organizacij s področja gospodarstva in samostojnega osebnega dela. Obračun za združeno delo v kmetijstvu temelji na podatkih iz zaključnih računov. Obračun za samostojno osebno delo pa je izdelan po letnih obračunih občinskih skupščin. Podatki so zaokroženi na milijon dinarjev, zato se seštevki ne ujemajo.

Indeksi kmetijske proizvodnje so izračunani iz podatkov o rastlinski in živalski proizvodnji ter s pomočjo triletnih drsečih sredin za povprečne odkupne cene kmetijskih proizvodov. Indeks neto proizvodnje v kmetijstvu je izračunan iz vrednosti bruto proizvodnje, zmanjšane za vrednost pridelkov, porabljenih za krmo živali. Indeks pri posameznih panogah so izračunani na osnovi bruto vrednosti končnih proizvodov.

Podatki o zemljiških kategorijah, posevkih, sadnem drevju in vinogradih ter o pridelkih so zbrani z rednimi statističnimi raziskovanji PO, pri katerih ocenjujejo podatke za samostojno osebno delo v kmetijstvu statistični ocenjevalci, za združeno delo pa spolnjujejo obrazce kmetijske organizacije združenega dela.

Podatki o porabljenih količinah umetnih gnojil so zbrani z rednimi statističnimi raziskovanji PO.

Podatki o številu živine za individualna gospodinjstva so zbrani z anketo, za združeno delo pa z rednim statističnim raziskovanjem.

Podatki o živalski proizvodnji (prireja in meso) so izračunani po metodologiji Zveznega zavoda za statistiko.

Podatki o zaklani živini so povzeti iz rednih četrletnih poročil klavnic, podatki o pitanju živine pa so zbrani s četrletnimi poročili kmetijskih organizacij.

Podatki o odkupu kmetijskih proizvodov so iz rednih statističnih raziskovanj statistike blagovnega prometa, prav tako podatki o izvozu in uvozu. Podatki o kmetijskih organizacijah združenega dela so zbrani z rednimi statističnimi raziskovanji.

Proizvodno sodelovanje organizacij združenega dela z združenimi individualnimi kmetijskimi proizvajalci je povzeto iz letnih poročil organizacij združenega dela.

Poročila o ribolovni statistiki temeljijo na podatkih ribiških organizacij, zadrug in ribiških družin, za individualne ribiče pa poročajo ustrezni organi občinskih skupščin.

### Zajetje

Vsi podatki se nanašajo na ozemlje SR Slovenije.

### Definicije in metodološka pojasnila

Po popisu prebivalstva leta 1948 je kmet, kdor se redno in pretežno preživlja s svojim posestvom, ki sam vodi delo na posestvu in ga obdeluje, bodisi da

je posestvo njegovo ali ga ima v najemu. Pri popisu leta 1953 so bile za kmečko prebivalstvo štete še vse osebe, ki so prej opravljale kakšen kmečki poklic. Popis prebivalstva v letih 1961, 1971, 1981 je določil, da se za kmečko prebivalstvo štejejo osebe, ki se ukvarjajo predvsem s kmetijsko dejavnostjo.

Podatki o zemljiščih in posevkih so prikazani po ekonomskem načelu. To pomeni, da so zemljišča prikazana pri uporabniku ne glede na lastništvo.

V tabelah o površinah so pri skupini družbena lastnina všteta zemljišča gozdnih gospodarstev, neoskrbovana občinska zemljišča, vaški pašniki, ceste, železnice itd. ter podatki za zemljišča tistih organizacij, ki niso dolžne pošiljati statističnih poročil. V poglavju 5 so prikazane uporabljene površine v kmetijskih ozdih.

Obdelovalne površine so: njive in vrtovi, sadovnjaki, vinogradi in travniki. Pri kmetijskih površinah so poleg obdelovalne površine šteti še pašniki, ribniki, trstičja in močvirja. Rocovitno površino dobimo, če h kmetijskim zemljiščem prištejemo gozdna zemljišča.

Med sadna drevesa štejemo vsa drevesa, rodna in nerodna (mlada), ki rastejo v strnjenih nasadih, v sadovnjakih ali posamezno zunaj sadovnjakov.

Za rodna drevesa štejemo vsa sadna drevesa, ki so že rodila, ne glede na to, ali so rodila v letu poročanja. Kriterij velja tudi za rodnost vinske trte.

Prirast živine je prireja žive teže živali v enem letu. Sestavljajo ga tri komponente: živa teža zaklanih živali, razlike v teži prodanih in kupljenih živali ter razlika v teži živine ob koncu in začetku leta.

Živa teža je teža živih živali tik pred zakolom.

Mrtva teža je teža zaklanih živali brez drobovine, kože, krvi, glave, sprednjih nog do kolen in zadnjih nog do skočnega sklepa.

Izkoristek je razmerje med mrtvo in živo težo živali.

Zaščiteni prostori (rastlinjaki, platenjaki in tuneli ter zaprte grede) so prostori, ki so popolnoma ali le delno zaščiteni pred zunanjimi vplivi, bolj ali manj opremljeni z inštalacijami in napravami ter opremo za vzdrževanje takšne mikroklimne, ki omogoča pridobivanje svežih vrtnin in cvetja vse leto.

Združen kmet je vsak kmet, ki je prostovoljno združil svoje delo, zemljišče, delovna sredstva in druga sredstva v svoji lasti z ustrežno organizacijo združenih kmetov po zakonskih določilih Zakona o združenih kmetih.

### Statistične publikacije s področja kmetijstva.

Kmetijstvo - pregled za leto 1951 za LRS, Ljubljana, 1952

Letni pregled kmetijstva LRS 1952, Ljubljana, 1953

Letni pregled kmetijstva LRS 1954, Ljubljana, 1955

Letni pregled kmetijstva LRS 1955, Ljubljana, 1956

Letni pregled kmetijstva 1956, Ljubljana 1957

Letni pregled kmetijstva 1957, Ljubljana 1958

Letni pregled kmetijstva 1958, Ljubljana 1960

Statistično gradivo: Letni pregled kmetijstva 1959 in 1960, 1962

Statistično gradivo. št. 4/63: Letni pregled kmetijstva 1961

Statistično gradivo, št. 13/64: Letni pregled kmetijstva 1962  
 Statistično gradivo, št. 2/65: Letni pregled kmetijstva 1963  
 Statistično gradivo, št. 21/65: Letni pregled kmetijstva 1964  
 Statistično gradivo, št. 19/66: Letni pregled kmetijstva 1965  
 Statistično gradivo, št. 15/67: Letni pregled kmetijstva 1966  
 Statistično gradivo, št. 16/68: Letni pregled kmetijstva 1967  
 Statistično gradivo, št. 15/69: Letni pregled kmetijstva 1968  
 Statistično gradivo, št. 11/70: Letni pregled kmetijstva 1969  
 Statistično gradivo, št. 11/71: Letni pregled kmetijstva 1970  
 Statistično gradivo, št. 18/72: Letni pregled kmetijstva 1971  
 Statistično gradivo, št. 24/73: Letni pregled kmetijstva 1972  
 Statistično gradivo, št. 25/74: Letni pregled kmetijstva 1973  
 Rezultati raziskovanj, št. 11/76: Letni pregled kmetijstva 1974  
 Rezultati raziskovanj, št. 42/76: Letni pregled kmetijstva 1976  
 Rezultati raziskovanj, št. 85/77: Letni pregled kmetijstva 1976  
 Rezultati raziskovanj, št. 106/78: Letni pregled kmetijstva 1977  
 Rezultati raziskovanj, št. 153/79: Letni pregled kmetijstva 1978  
 Rezultati raziskovanj, št. 154/79: Anketa o številu živine 15.1.1976.  
 Rezultati raziskovanj, št. 185/80: Anketa o številu živine 15.1.1977  
 Rezultati raziskovanj, št. 187/80: Anketa o številu živine 15.1.1978  
 Rezultati raziskovanj, št. 207/80: Letni pregled kmetijstva 1979  
 Rezultati raziskovanj, št. 237/81: Letni pregled kmetijstva 1980  
 Rezultati raziskovanj, št. 284/82: Letni pregled kmetijstva 1981  
 Rezultati raziskovanj, št. 327/84: Letni pregled kmetijstva 1982  
 Rezultati raziskovanj, št. 360/85: Letni pregled kmetijstva 1983  
 Rezultati raziskovanj, št. 383/86: Letni pregled kmetijstva 1984  
 Rezultati raziskovanj, št. 413/87  
 Letni pregled kmetijstva 1985  
 Rezultati raziskovanj, št. 442/89: Letni pregled kmetijstva 1985

#### Statistični podatki po občinah

Osnovni statistični podatki po občinah SRS 1956, Ljubljana, ZS SRS 1957  
 Osnovni statistični podatki po občinah LRS 1958, Ljubljana, ZS SRS 1959  
 Statistični podatki po občinah LRS 1959, III. zvezek  
 Statistični podatki po občinah SRS 1960, III. zvezek  
 Statistični podatki po občinah SRS 1961, III. zvezek  
 Statistični podatki po občinah SRS 1962, III. zvezek  
 Statistični podatki po občinah SRS 1963, III. zvezek  
 Statistični podatki po občinah SRS 1964, IV. zvezek  
 Statistični podatki po občinah SRS 1965, IX. zvezek  
 Statistični podatki po občinah SRS 1966, VIII. zvezek  
 Statistični podatki po občinah SRS 1967, VIII. zvezek  
 Statistični podatki po občinah SRS 1968, IV. zvezek  
 Statistični podatki po občinah SRS 1970, VII. zvezek

Statistični podatki po občinah SRS 1971, III. zvezek  
 Statistični podatki po občinah SRS 1972, IV. zvezek  
 Statistični podatki po občinah SRS 1973, V. zvezek  
 Statistični podatki po občinah SRS 1974, VI. zvezek  
 Statistični podatki po občinah SRS 1976, XIV. zvezek  
 Statistični podatki po občinah SRS 1977, IV. zvezek  
 Statistični podatki po občinah SRS 1977, XVII. zvezek  
 Statistični podatki po občinah SRS 1978, IV. zvezek  
 Statistični podatki po občinah 1979, VIII. zvezek  
 Statistični podatki po občinah SRS 1980, VIII. zvezek  
 Statistični podatki po občinah SRS 1981, IV. zvezek  
 Statistični podatki po občinah SRS 1982, VIII. zvezek  
 Statistični podatki po občinah SRS 1983, VI. zvezek  
 Statistični podatki po občinah SRS 1984, VIII. zvezek  
 Statistični podatki po občinah SRS 1985, XIII. zvezek  
 Statistični podatki po občinah SRS 1986, XIII. zvezek

#### KOMENTAR

##### Kmetijska proizvodnja

V letu 1987 kmetijska proizvodnja ni dosegla načrtovane 3-odstotne rasti, je pa za slab odstotek preseгла raven proizvodnje iz 1986. leta. Ugodni rezultati so bili doseženi v poljedelstvu in živinoreji. Imeli smo zelo slabo sadno letino, proizvodnja grozdja pa je bila za 1,6% nižja kot v letu 1986.

V skupnem poljedelstvu se je v 1987. letu v primerjavi z 1986 najbolj povečala proizvodnja industrijskih rastlin, predvsem hmelja in sladkorne pese, v travništvu in krmnih rastlinah smo zabeležili povečano pridelavo sena vseh vrst, proizvodnja žit se je povečala za skoraj 6%. Pridelava vrtnin se je zmanjšala za 3%, predvsem zaradi manjšega pridelka krompirja. Najbolj razširjeni vrsti žit (pšenica in koruza) sta rekordno obrodili.

V Sloveniji je bil skupni pridelek pšenice s 165 tisoč tonami za 17% večji od predhodne slabe letine. Doseženi povprečni hektarski pridelek v SR Sloveniji je s 3800 kg največji v vsem povojnem obdobju in skoraj za petino (za 19%) večji od povprečnega hektarskega pridelka v SFR Jugoslaviji. Prav tako je doseženi povprečni pridelek koruznega zrnja s 7640 kg v združenem delu in s 4460 v samostojno osebne delu največji do zdaj.

Klimatski pogoji prek leta 1987 pa niso najbolj vplivali na letino krompirja, ki je s 426 tisoč tonami za 7% manjša od predhodne. Vse industrijske rastline so v letu 1987 dobro obrodile. Pridetek sladkorne pese, po površinah najbolj razširjene industrijske rastline v Sloveniji, je s 171 tisoč tonami za 13% večji kot leto prej. Hmeljarji so pripravili kar za četrtno večji skupni pridelek kot leto prej. Povprečni hektarski pridelek se z 1,7 tone lahko primerja s hektarskimi pridelki, doseženimi pri ostalih evropskih proizvajalkah in je za 10% večji od evropskega povprečja.

Zaradi majhne rodnosti kmečkih sadovnjakov v letu 1987 je bil skupni pridelek sadja izjemno slab. Pridetek zgodnjega sadja je bil boljši. Pridelali smo komaj tretjino predhodne letine jabolk, hrušk je za 42% in sliv za 61% manj kot v letu prej. Od poznejših sadnih vrst so dobro obrodile le breskve in orehi, od južnega sadja pa oljke. Velika rodnost na trto v letu 1987 je pripomogla k dobremu skupnemu pridelku.

Proti pričakovanjem se je povečala živalska proizvodnja - prašičereja in govedoreja. Prireja prašičev je po dveletni stagnaciji ponovno porasla in preseгла lanskoletno raven proizvodnje za 8,2%. Govedoreja je kljub slabim ekonomskim pogojem porasla za 6,3%, predvsem zaradi upoštevnih povečane prireje v drugih republikah, kjer imajo nekatere naše organizacije v pitanju svojo

## Gibanje števila živine v obdobju od 1984 do 1987; verižni indeksi

	V SR Sloveniji					V SFRJ				
	$\frac{1984}{1983}$	$\frac{1985}{1984}$	$\frac{1986}{1985}$	$\frac{1987}{1986}$	$\frac{1988}{1987}$	$\frac{1984}{1983}$	$\frac{1985}{1984}$	$\frac{1986}{1985}$	$\frac{1987}{1986}$	$\frac{1988}{1987}$
Konji	95	97	93	96	88	92	94	93	94	94
Goved	100	100	97	99	99	100	97	97	100	97
Prašiči	112	98	91	105	102	112	100	90	108	98
Ovce	128	103	99	98	99	100	103	100	102	100
Perutnina	112	97	94	102	105	106	95	111	102	99

živino. Zaradi tega se je močno povečal prirast goved v združenem delu, pri zasebnih proizvajalcih se je povečal le za 2%. Proizvodnja mleka se je zmanjšala v obeh rejskih okoljih.

Zmanjšanje proizvodnje je še pri ovčereji, čebelarstva proizvodnja niha, odvisna je namreč od naravnih vplivov.

Zaostreni gospodarski pogoji povzročajo v živinoreji vedno hujšo krizo. Težave so izredne in zaskrbljujoče in v zadnjih petih letih resno ogrožajo obseg čred posameznih vrst živine.

V obdobju zadnjih 15 let smo v Sloveniji kljub vsem težavam obdržali čredo goved (najpomembnejše veje v živinoreji), na zadovoljivi ravni. V teh letih se je povprečno število goved gibalo okoli 561 tisoč glav. Največ goved so našli v letih 1983 in 1985, in sicer 577 tisoč, najmanj pa pred desetimi leti (1977), ko je bilo 548 tisoč goved.

Število prašičev je od 1974. leta dalje nenehno naraščalo. V posameznih petletnih obdobjih je bilo število naslednje: od 1974 do 1978-459 tisoč, od 1979 do 1983-509 tisoč, od 1984 do 1987-607 tisoč.

Na rast števila prašičev je vplivalo predvsem povečanje zmogljivosti v družbenih prašičjerejskih farmah. Zato

se je povečal tudi delež števila prašičev v družbeni lasti. Na koncu 1987. leta so bili ozdi lastniki 44% vseh prašičev v Sloveniji.

Prašičjereja v zasebni lasti stagnira. Na neurejena cenovna razmerja se odziva s cikličnimi gibanji števila, kar je značilno prav za to skupino v živinoreji.

V letu 1987 so v klavnicah zaklali okoli 180 tisoč glav goved, v skupni živi teži 85 tisoč ton, kar je za 6% več kot leto prej.

V drugih republikah je bilo kupljeno za zakol 15 tisoč goved, to je za 23% več kakor v letu 1986. Za 4% pa je bilo večje tudi število doma vzrejenih goved.

Lani je bil zakol prašičev večji za 14%. Nakup prašičev v drugih republikah je bil približno enak kot v letu 1986, to je okoli 134 tisoč. To pa pomeni eno petino vseh v klavnicah zaklanih prašičev. Zakol iz domače priraje je porasel za 19% glede na 1986. leto; zaklali so 478 tisoč doma vzrejenih prašičev.

Zakol goved na gospodarstvih se je v primerjavi z 1986. letom povečal za 3%, prašičev za 2%.

V 1987. letu so bili doseženi pomembni rezultati pri izvozu žive goved. Izvozili smo okoli 22 tisoč ton goved, kar je 2,5-krat več kot v 1986. letu. Zaradi deficitarnosti prašičjega mesa v Sloveniji (kljub večji lastni priraji) prašičev ne izvažamo.



## 1. TEMELJNI PODATKI KMETIJSKE DEJAVNOSTI

## 1-1. Kmečko prebivalstvo ob popisih prebivalstva in po registru

	Prebivalci		Delež kmečkega prebivalstva %
	skupaj	kmečki	
1931	1 385 822	820 189	59,2
1948	1 439 800	704 111	48,9
1953	1 504 427	616 796	41,0
1960	1 588 261	581 385	36,6
1961	1 591 523	492 504	30,9
1962	1 597 911	491 883	30,8
1963	1 609 434	487 811	30,3
1964	1 625 933	461 399	28,4
1965	1 645 481	448 841	27,3
1966	1 664 453	436 444	26,2
1967	1 686 373	429 937	25,5
1968	1 700 635	425 127	25,0
1969	1 710 618	414 562	24,3
1970	1 723 323	391 853	22,7
1971	1 727 137	353 031	20,4
1981	1 838 381	173 364	9,4

## 1-2. Kmečka gospodarstva po velikostnih skupinah

## Ob popisih živine

	Skupaj	Kmečka gospodarstva po skupni površini							brez lastne zemlje	kmečka gospodinjstva
		do 2 ha	nad 2-5	nad 5-8	nad 8-10	nad 10-15	nad 15 ha			
1950	220 097	33 028	42 038	23 738	10 858	17 822	20 923	5 119	66 571	
1951	221 860	39 287	42 650	23 703	10 688	17 666	20 167	4 786	62 913	
1952	227 054	27 218	39 444	23 074	10 496	17 496	20 217	1 606	87 377	
1953	235 676	26 655	40 303	23 623	11 042	18 361	21 241	2 048	92 403	
1954	238 628	27 252	40 921	24 049	11 242		38 573	3 625	92 966	

## Ob popisih kmetijstva

	Skupaj	Kmečka gospodarstva po skupni površini								
		do 0,5 ha	nad 0,5-1	nad 1-2	nad 2-3	nad 3-4	nad 4-5	nad 5-8	nad 8-10	nad 10 ha
1960	194 855	25 106	15 551	24 002	19 756	16 355	13 304	27 017	12 113	41 651
1969	180 234	23 431	14 472	22 930	19 667	15 487	11 933	24 859	11 447	36 002
1981 <sup>1)</sup>	192 090	42 293	20 174	22 907	17 725	13 779	10 984	22 497	10 249	31 482

1) Popis prebivalstva, gospodinjstev in stanovanj 31. 3. 1981

## 1-3. Družbeni proizvod in narodni dohodek kmetijstva (načelo čistih dejavnosti)

	1955 <sup>1)</sup>	1960 <sup>1)</sup>	1965	1970	1975	1980	1982	1983	1984	1985	1986
<b>Kmetijstvo skupaj - delež:</b>											
v skupnem družbenem proizvodu	12,9	13,8	12,7	8,3	6,0	4,9	6,0	6,0	5,3	4,5	4,6
v skupnem narodnem dohodku	13,9	14,2	13,0	8,6	6,4	5,1	6,3	6,3	5,5	4,6	4,7
<b>Samostojno osebno delo-delež:</b>											
v družbenem proizvodu kmetijstva	92,2	89,3	77,1	77,0	73,3	70,7	69,4	68,1	67,5	61,8	60,5
v narodnem dohodku kmetijstva	92,3	90,3	78,6	80,2	75,8	71,7	71,7	70,5	69,8	63,7	61,5

1) Podatki po organizacijskem načelu.

1-4. Družbeni proizvod in narodni dohodek kmetijstva in ribištva (načelo čistih dejavnosti)<sup>1)</sup>

milijon din

	Vrednost proizvodnje	Materialni stroški	Družbeni proizvod	Amor-tizacija	Narodni dohodek	Osební dohodki	Akumula-cija
<b>Skupaj</b>							
1947	85	31	54	3	51	-	-
1948	87	32	55	3	52	-	-
1949	109	51	58	3	55	53	2
1950	137	41	96	4	92	77	16
1951	238	30	209	6	203	155	48
1952	386	167	219	9	209	176	33
1953	334	137	197	7	190	152	38
1954	451	182	269	10	259	225	33
1955	582	250	332	13	319	282	37
1956	700	302	398	16	382	336	46
1957	807	362	445	17	428	359	68
1958	935	393	543	20	523	452	70
1959	975	426	549	21	527	436	90
1960	1 138	482	655	26	628	517	101
1961	1 418	612	806	39	766	635	131
1962	1 556	718	838	44	794	628	166
1963	1 746	811	935	51	884	700	184
1964	2 277	1 106	1 171	60	1 111	882	229
1965	2 926	1 400	1 526	74	1 452	1 174	278
1966	3 552	1 746	1 806	85	1 721	1 401	320
1967	3 626	1 879	1 747	94	1 653	1 346	307
1968	3 573	1 853	1 720	107	1 613	1 148	465
1969	3 669	1 856	1 813	115	1 698	1 187	511
1970	4 335	2 217	2 118	146	1 972	1 354	618
1971	4 817	2 464	2 353	151	2 202	1 520	682
1972	6 105	3 233	2 872	192	2 680	1 769	911
1973	8 433	4 645	3 788	239	3 549	2 311	1 238
1974	9 586	5 444	4 142	256	3 886	2 529	1 357
1975	12 144	7 067	5 080	317	4 763	3 085	1 678
1976	13 627	7 810	5 817	456	5 361	3 875	1 486
1977	15 318	8 764	6 554	496	6 058	4 344	1 714
1978	17 759	10 352	7 407	558	6 849	4 759	2 090
1979	22 939	13 624	9 315	684	8 631	5 689	2 942
1980	30 906	18 579	12 327	900	11 426	7 415	4 011
1981	45 933	28 038	17 895	1 280	16 615	11 232	5 383
1982	66 011	40 023	25 988	2 097	23 891	15 637	8 254
1983	95 710	59 459	36 251	2 994	33 257	21 707	11 550
1984	145 206	93 886	51 320	4 133	47 187	31 018	16 169
1985	226 348	142 065	84 283	6 603	77 680	48 826	28 853
1986	436 527	258 439	178 088	15 247	162 842	98 437	64 405
1986%	100	59,2	40,8	3,5	37,3	22,6	14,7

## Združeno delo

1950	20	11	9	1	8	9	1
1951	31	13	19	1	18	13	5
1952	37	21	16	1	15	10	5
1953	27	13	13	1	12	19	4
1954	42	21	21	3	19	11	7
1955	52	26	26	4	23	14	8
1956	60	31	29	5	24	15	9
1957	78	37	41	5	36	19	17
1958	80	38	42	5	37	21	16
1959	102	53	49	6	42	23	19
1960	137	67	70	9	61	33	28
1961	219	113	106	18	87	46	41
1962	316	182	134	13	111	60	51
1963	401	220	181	28	153	76	76
1964	636	369	267	33	234	111	123
1965	796	446	350	38	312	140	172
1966	1 006	613	393	42	351	164	187
1967	1 059	675	384	53	331	169	162
1968	999	611	388	67	321	168	153

1) Do 1961 podatki po organizacijskem načelu

2) Zaradi zaokroževanja se posamezne vsote ponekod ne ujemajo.

I-4. Družbeni proizvod in narodni dohodek kmetijstva in ribištva (načelo čistih dejavnosti<sup>1)</sup> (nadaljevanje)

milijon din

	Vrednost proizvodnje	Materialni stroški	Družbeni proizvod	Amortizacija	Narodni dohodek	Osební dohodki in prejemki	Akumulacija
<b>Združeno delo (nadaljevanje)</b>							
1969	937	564	373	72	301	163	138
1970	1 214	727	487	79	390	195	195
1971	1 260	746	514	96	418	209	209
1972	1 728	1 030	698	126	572	273	299
1973	2 510	1 642	868	152	717	332	385
1974	2 782	1 841	940	160	780	376	404
1975	4 030	2 674	1 365	205	1 150	538	612
1976	3 837	2 381	1 456	238	1 218	571	647
1977	4 498	2 763	1 735	255	1 479	705	774
1978	5 645	3 496	2 149	295	1 854	798	1 056
1979	7 404	4 683	2 721	355	2 366	1 022	1 344
1980	10 321	6 619	3 702	469	3 233	1 261	1 971
1981	16 325	10 752	5 573	664	4 909	2 011	2 899
1982	23 454	15 493	7 961	1 196	6 766	2 595	4 171
1983	36 051	24 496	11 555	1 760	9 796	3 417	6 379
1984	56 163	39 491	16 672	2 401	14 271	5 196	9 075
1985	91 420	59 190	32 230	4 000	28 230	10 201	19 028
1986	171 088	100 693	70 395	7 708	62 687	23 344	39 343
1986 %	100	58,9	41,1	4,5	36,6	13,6	23,0
<b>Samostojno osebno delo</b>							
1950	117	30	87	3	84	68	15
1951	207	17	190	5	185	142	43
1952	349	146	203	8	194	166	28
1953	308	124	184	6	178	144	34
1954	409	161	248	7	240	214	26
1955	530	224	306	9	296	268	29
1956	640	271	369	11	358	321	37
1957	729	325	404	12	392	340	51
1958	855	355	501	15	486	431	54
1959	873	373	500	15	485	413	71
1960	1 001	415	585	17	567	484	73
1961	1 199	499	700	21	679	589	90
1962	1 240	535	705	21	684	568	116
1963	1 345	591	754	22	732	625	107
1964	1 640	736	904	27	877	771	106
1965	2 130	954	1 176	35	1 141	1 034	107
1966	2 546	1 133	1 413	42	1 371	1 238	133
1967	2 568	1 204	1 364	41	1 323	1 178	145
1968	2 575	1 243	1 332	40	1 292	981	311
1969	2 732	1 292	1 440	43	1 397	1 024	373
1970	3 121	1 490	1 631	49	1 582	1 159	423
1971	3 556	1 717	1 839	55	1 784	1 311	473
1972	4 376	2 203	2 173	65	2 108	1 496	612
1973	5 923	3 003	2 920	88	2 832	1 980	852
1974	6 804	3 603	3 201	96	3 105	2 152	953
1975	8 114	4 390	3 724	112	3 612	2 547	1 065
1976	9 790	5 429	4 361	218	4 143	3 304	839
1977	10 820	6 001	4 820	241	4 579	3 638	940
1978	12 114	6 856	5 258	263	4 995	3 961	1 034
1979	15 535	8 941	6 594	330	6 264	4 666	1 598
1980	20 585	10 960	8 625	431	8 194	6 154	2 040
1981	29 608	17 286	12 322	616	11 706	9 221	2 484
1982	42 557	24 530	18 027	901	17 126	13 042	4 083
1983	59 659	34 963	24 596	1 235	23 461	18 290	5 171
1984	89 043	54 395	34 648	1 732	32 916	25 822	7 094
1985	134 928	82 875	52 053	2 603	49 450	38 625	10 825
1986	265 439	157 746	107 693	7 538	100 155	75 093	25 062
1986 %	100	59,4	40,6	2,9	37,7	28,3	9,4

1-5. Družbeni proizvod in narodni dohodek kmetijstva 1986<sup>1)</sup> (organizacijsko načelo)

milijon din

	Vrednost proizvodnje	Materialni stroški	Družbeni proizvod	Amortizacija	Narodni dohodek		
					skupaj	čisti osebni dohodki in prejemki	akumulacija
<b>KMETIJSTVO</b>	473 707	278 775	194 932	16 121	178 811	103 100	75 711
<b>Združeno delo</b>	208 268	121 029	87 239	8 583	78 656	28 007	50 649
kmetijska proizvodnja	180 691	104 776	75 915	7 974	67 940	23 474	44 467
kmetijske storitve	24 923	14 835	10 088	467	9 621	3 939	5 681
ribištvo	2 653	1 418	1 235	141	1 094	594	501
<b>Samostojno osebno delo</b>	265 439	157 746	107 693	7 538	100 155	75 093	25 062

1) Zaradi zaokroževanja ni nujno, da se vsote ujemajo.

## 1-6. Indeksi kmetijske proizvodnje po panogah

predhodno leto=100

	Kmetijstvo (neto)	Rastlinska proizvodnja					Živalska proizvodnja				Domača predelava
		skupaj	polje delstvo	sadjarstvo	vino-gradništvo	travnishstvo <sup>1)</sup>	skupaj	govedoreja	prašičereja	perutinarstvo	
1955	111	116	111	243	126	100	99	102	94	101	126
1956	95	96	108	74	71	92	96	95	96	96	72
1957	111	112	128	38	103	98	109	106	113	102	102
1958	124	124	105	627	205	96	101	99	104	100	223
1959	88	92	96	28	58	133	108	122	99	79	56
1960	108	112	116	164	89	101	103	97	114	111	90
1961	104	104	94	165	121	112	104	108	102	98	132
1962	91	82	89	47	72	81	105	103	101	130	64
1963	102	109	106	129	141	106	96	92	106	87	137
1964	101	101	101	73	113	105	101	94	101	141	114
1965	99	85	81	60	86	100	114	126	93	110	90
1966	109	117	121	169	87	110	103	101	96	132	83
1967	103	95	92	157	104	86	102	99	108	107	103
1968	101	99	102	80	106	98	103	101	99	118	104
1969	99	101	100	117	98	103	97	91	96	119	97
1970	104	98	97	68	127	104	109	102	106	128	125
1971	100	90	95	87	82	83	104	106	102	104	81
1972	95	95	89	54	87	118	100	100	95	103	89
1973	113	122	122	215	150	106	106	108	96	108	150
1974	108	99	99	139	78	97	109	108	110	106	74
1975	94	93	91	57	99	107	100	96	96	104	94
1976	105	103	102	183	121	84	102	101	95	108	118
1977	100	98	107	44	76	110	107	104	114	108	-
1978	104	97	96	122	95	106	106	105	98	114	-
1979	106	107	102	122	157	94	102	101	100	104	-
1980	104	104	100	134	103	105	103	100	106	109	-
1981	100	102	107	76	74	101	101	101	101	100	-
1982	108	103	103	215	163	106	103	99	113	103	-
1983	100	93	95	74	91	95	103	100	110	103	-
1984	104	102	102	117	88	101	104	104	104	103	-
1985	95	94	100	50	57	103	99	100	92	104	-
1986	109	115	102	235	215	101	102	101	101	103	-
1987	101	99	106	47	98	113	105	106	108	102	-

1) Indeks travništva je po letu 1977 vključen v poljedelstvo.




## 1- 7. Indeksi in struktura kmetijske proizvodnje 1987

	Indeksi (1986 = 100)			Struktura (%) bruto vrednost fizičnega obsega = 100		
	skupaj	združeno delo	samostojno osebno delo	skupaj	združeno delo	samostojno osebno delo
KMETIJSTVO, BRUTO NETO	102,3	112,0	98,4	100	31,5	68,5
	100,8	112,1	95,2	-	-	-
Poljedelstvo	106,5	112,3	105,7	39,0	5,1	33,9
žita	105,8	111,2	104,2	9,2	2,1	7,1
industrijske rastline	124,6	121,9	130,4	3,1	2,1	1,0
vrtnine	96,6	78,9	96,8	9,8	0,1	9,7
krmne rastline	104,7	96,5	105,6	5,2	0,5	4,7
travníštvo	113,2	101,3	113,6	11,7	0,3	11,4
Sadjarstvo	47,4	69,5	40,2	2,4	0,8	1,6
Vinogradništvo	98,4	99,4	98,2	5,0	0,8	4,2
Živinoreja	105,2	114,8	98,1	53,6	24,8	28,8
govedoreja	106,3	151,2 <sup>1)</sup>	98,9	27,1	5,5	21,6
prašičereja	108,2	115,1	101,9	10,8	5,5	5,3
ovčereja	97,6	106,0	97,4	0,1	0,0	0,1
perutništvo	101,5	104,7	81,3	15,5	13,8	1,7
čebelarstvo	58,2	72,2	58,1	0,1	0,0	0,1

1) Upoštevana tudi prireja v drugih republikah, kjer imajo nekatere naše organizacije lastno živino.

Struktura kmetijske proizvodnje 1987



## 1-8. Pomembnejši kazalniki razvoja kmetijstva

	Delež kmetijstva v skupnem družbenem proizvodu (%)	Delež kmetijskih ozidov v družbenem proizvodu kmetijstva (%)	Pridelek na prebivalca					Delež kmetijstva v skupnem	
			pšenica kg	koruza kg	krompir kg	mleko l	meso kg	izvozu %	uvozu %
1947	...	...	28,3	39,5	248,7	...	...	...	...
1948	...	...	35,2	41,8	281,1	...	...	...	...
1949	...	...	59,4	44,5	397,5	...	...	...	...
1950	18,9	9,4	40,7	36,4	283,6	165,0	25,8 <sup>1)</sup>	...	...
1951	16,9	9,1	34,2	40,4	286,3	169,2	29,1 <sup>1)</sup>	...	...
1952	13,7	7,3	37,2	26,6	314,8	171,7	25,2 <sup>1)</sup>	...	...
1953	11,2	6,6	44,5	45,7	348,4	172,2	23,3 <sup>1)</sup>	...	...
1954	12,5	7,8	39,5	37,9	358,8	180,9	24,6 <sup>1)</sup>	...	...
1955	12,9	7,8	47,2	45,1	403,2	211,9	27,4	17,6	20,0
1956	14,8	7,3	45,6	44,5	444,5	213,5	24,8	...	...
1957	14,5	9,2	57,3	54,8	627,4	210,0	28,3	28,1	18,9
1958	16,2	7,7	60,2	64,7	611,3	202,3	28,5	26,9	13,8
1959	14,2	8,9	60,6	71,7	466,2	223,7	26,7	19,9	14,8
1960	13,8	10,7	75,9	76,2	600,1	219,7	32,2	20,3	9,6
1961	14,5	13,2	74,3	81,7	493,9	238,1	33,4	22,5	7,0
1962	13,7	16,0	74,3	68,6	450,6	232,3	44,7	22,4	8,4
1963	12,8	19,4	65,3	77,8	502,7	205,5	43,3	21,4	8,1
1964	12,1	22,4	74,0	83,5	451,7	187,3	43,9	19,2	6,1
1965	12,7	22,9	69,4	75,1	316,9	225,5	49,5	17,6	8,3
1966	12,6	21,8	78,7	89,4	411,1	241,3	47,9	16,0	6,5
1967	11,5	22,0	84,1	83,8	360,4	214,0	55,5	16,2	5,2
1968	10,0	22,6	76,8	89,9	380,8	235,5	60,4	12,5	3,9
1969	8,9	20,6	85,6	82,4	378,2	236,2	51,5	11,0	3,2
1970	8,3	23,0	77,3	84,6	358,9	232,6	58,3	8,4	2,8
1971	7,3	22,9	91,3	77,2	342,4	228,8	62,9	9,2	2,8
1972	7,2	25,3	70,3	85,7	245,7	223,9	51,5	10,1	2,6
1973	7,8	23,8	90,7	105,8	338,3	234,0	56,3	7,6	4,3
1974	6,4	24,2	90,8	104,3	330,9	260,8	64,7	5,7	2,5
1975	6,0	26,7	76,8	117,6	260,1	258,6	65,8	5,6	3,1
1976	6,0	25,0	88,6	104,8	282,7	265,6	68,4	5,1	3,3
1977	5,6	26,5	84,9	119,1	302,9	276,1	73,4	3,2	4,0
1978	5,0	29,0	70,5	99,1	262,0	282,2	77,8	2,5	3,6
1979	4,9	29,2	66,6	119,6	274,5	283,4	78,8	2,9	4,9
1980	4,9	30,0	83,4	112,6	238,8	279,9	80,8	2,4	4,8
1981	5,3	31,1	55,3	140,5	288,7	290,5	79,1	3,4	4,7
1982	6,0	30,6	90,2	142,7	235,4	290,9	77,1	2,5	5,3
1983	6,0	31,9	82,7	133,9	239,1	287,7	80,2	2,5	4,5
1984	5,3	32,5	88,4	146,5	212,9	262,5	90,0	2,6	5,4
1985	4,5	38,2	81,9	151,3	213,1	266,4	83,2	2,4	5,4
1986	4,6	39,5	71,3	159,4	231,9	306,1	87,9	2,5	5,1
1987	...	...	83,2	158,2	214,1	293,1	92,6	3,4	3,9

Samci goveje, svinjsko in perutninsko meso.

## 2. RASTLINSKA PROIZVODNJA

## 2-1. Površine in pomembnejši pridelki

	Površina (ha)					Pridelki (t)				
	kmetijska površina	njive in vrtovi	sadov- njaki	vino- gradi	trav- niki	pšenica	koruza <sup>1)</sup>	krompir <sup>1)</sup>	jabolka	grozdje
1947	984 965	284 650	22 923	25 064	249 877	40 407	56 496	355 461	...	...
1948	1019 382	289 336	18 974	26 058	253 768	50 754	60 384	405 699	103 380	173 570
1949	1012 496	287 879	22 220	25 430	264 304	86 385	64 631	577 792	74 904	79 770
1950	983 600	271 490	23 320	24 886	252 696	59 736	53 345	416 066	34 930	84 520
1951	978 597	277 288	23 180	25 547	237 464	50 559	59 848	423 850	30 412	102 510
1952	983 247	280 643	22 444	25 174	233 357	55 526	39 760	470 104	50 931	67 960
1953	982 902	284 796	22 690	25 840	233 031	67 094	68 978	525 504	20 972	34 790
1954	981 540	283 571	22 556	25 801	233 360	60 041	57 604	545 955	28 379	70 840
1955	974 508	283 941	23 354	25 705	232 616	72 486	69 191	618 473	88 129	89 520
1956	980 813	301 732	24 960	25 356	214 163	70 484	68 774	686 944	59 071	63 120
1957	962 973	301 663	26 151	25 127	213 108	89 712	85 902	983 135	15 504	65 305
1958	956 364	301 495	26 998	25 101	210 549	94 269	104 405	957 853	167 209	133 655
1959	956 035	301 576	27 905	24 813	208 274	95 452	113 007	734 840	35 949	74 508
1960	937 638	294 765	29 218	23 191	216 817	119 927	120 473	949 657	74 642	63 871
1961	943 078	295 312	31 221	22 577	273 262	118 567	130 376	787 970	120 202	78 368
1962	932 609	259 429	31 051	21 689	280 448	119 237	110 116	723 230	40 004	54 124
1963	923 131	293 464	31 224	21 561	279 100	105 501	125 596	811 549	61 432	78 252
1964	910 306	292 966	32 298	20 864	290 398	120 619	136 173	736 574	37 105	86 380
1965	945 128	290 042	33 676	20 952	303 815	114 483	123 886	523 059	20 389	76 336
1966	944 997	286 361	34 308	20 616	311 631	131 473	149 240	686 333	51 624	65 283
1967	939 662	284 134	34 863	20 352	307 887	142 225	141 653	609 494	86 561	67 625
1968	937 435	280 275	35 850	20 399	307 957	130 894	153 244	648 760	55 150	73 012
1969	934 701	277 984	35 876	20 644	315 906	146 783	141 192	649 431	84 346	70 779
1970	944 928	275 032	35 818	20 638	323 385	133 413	146 166	619 622	46 085	93 927
1971	921 201	274 037	37 056	20 649	317 057	158 734	134 276	595 095	33 719	77 759
1972	915 350	271 821	35 916	20 517	321 302	123 206	150 165	430 372	17 496	70 090
1973	913 310	269 088	36 164	20 585	323 646	160 181	186 932	597 433	37 806	101 231
1974	909 455	265 735	36 082	20 660	321 962	161 808	185 865	589 844	78 135	79 036
1975	901 222	261 047	36 198	20 732	326 521	138 163	211 276	465 747	33 704	78 072
1976	891 587	261 053	36 223	20 738	324 667	161 252	190 682	511 807	81 779	94 507
1977	890 823	257 444	36 199	20 960	328 906	156 157	219 041	557 228	36 646	72 785
1978	889 197	257 693	36 170	21 119	329 961	131 244	184 674	485 283	33 364	69 304
1979	875 820	255 594	36 093	21 206	328 029	125 353	226 474	513 488	51 172	111 249
1980	875 162	253 929	36 131	21 359	333 456	158 653	214 051	454 062	73 004	114 356
1981	888 667	253 324	36 269	21 341	369 146	106 109	269 371	553 653	51 233	83 511
1982	889 486	252 358	36 446	21 355	339 473	174 312	275 756	454 714	123 541	138 097
1983	878 860	249 468	36 304	21 427	342 319	160 298	259 297	462 066	65 483	125 468
1984	876 672	248 976	35 988	21 490	340 102	171 762	284 590	413 595	103 836	108 716
1985	870 664	248 567	35 650	21 352	340 557	161 641	298 568	420 413	42 812	62 540
1986	872 184	248 154	35 825	21 438	341 327	140 913	315 073	456 917	128 617	134 640
1987	872 795	248 302	35 567	21 510	344 853	165 455	314 462	424 445	37 715	131 409

1) Samo glavni posevek.

## 2-2. Zemljiške kategorije 1987

	Površina (ha)			Struktura (%)		
	skupaj	združeno delo	samostojno osebno delo	skupaj	združeno delo	samostojno osebno delo
<b>POVRŠINA SKUPAJ</b>	2025 047	624 955	1400 092	100	100	100
<b>Po zemljiškem katastru</b>						
Njive in vrtovi	261 266	34 177	227 089	12,9	5,5	16,2
Sadovnjaki	41 375	4 670	36 705	2,0	0,7	2,6
Vinogradi	21 278	3 903	17 375	1,1	0,6	1,2
Travniki	370 412	37 185	333 227	18,3	5,9	23,8
Pašniki	213 666	70 982	142 684	10,6	11,4	10,2
Ribniki, trstičja, močvirja	2 249	1 380	869	0,1	0,2	0,1
Gozdna zemljišča	978 930	366 991	611 939	48,3	58,7	43,7
Nerodovitna zemljišča	135 871	105, 667	30 204	6,7	17,0	2,2
<b>Po statistični oceni</b>						
Njive in vrtovi	248 302	31 121	217 181	12,2	4,9	15,5
Sadovnjaki	35 567	2 871	32 696	1,8	0,5	2,3
Vinogradi	21 510	3 953	17 557	1,1	0,6	1,3
Travniki	344 853	36 762	308 091	17,0	5,9	22,0
Pašniki	219 962	72 154	147 808	10,0	11,5	10,5
Ribniki, trstičja, močvirja	2 601	1 494	1 107	0,1	0,3	0,1
Gozdna zemljišča	1012 406	370 421	641 985	49,9	59,3	45,9
Nerodovitna zemljišča	139 846	106 179	33 667	7,0	17,0	2,4
<b>Po uporabnosti</b>						
Obdelovalna	650 232	74 707	575 525	32,1	11,9	41,1
Kmetijska	872 795	148 355	724 440	43,1	23,7	51,7
Rodovitna	1885 201	518 776	1366 425	93,1	83,0	97,6

## 2-3. Struktura zemljiških kategorij po lastništvu 1987

	Površina skupaj	Njive in vrtovi	Sadovnjaki	Vinogradi	Travniki	Pašniki	Ribniki trstičja močv.	Gozdna zemljišča	Nerodovitno
<b>SKUPAJ</b>	100,0	100,0	100,0	100,0	100,0	100,0	100,0	100,0	100,0
Združeno delo	30,9	12,5	8,1	18,4	10,7	32,8	57,4	36,6	75,9
Samostojno osebno delo	69,1	87,5	91,9	81,6	89,3	67,2	42,6	63,4	24,1

## 2-4. Posevki in trajni nasadi na njivah in vrtovih 1987

	Površina			Struktura (%)		
	skupaj	združeno delo	samostojno osebno delo	skupaj	združeno delo	samostojno osebno delo
<b>Njive in vrtovi</b>	248 302	31 121	217 181	100	100	100
<b>Posevki</b>	244 632	30 800	213 832	98,5	98,9	89,5
Žita	121 806	17 879	103 927	49,0	57,4	47,9
Industrijske rastline	10 308	6 326	3 982	4,2	20,3	1,8
Vrtnine	40 974	373	40 601	16,5	1,2	18,7
Krmne rastline	71 544	6 222	65 322	28,8	20,0	30,1
<b>Nasadi in neobdelane njive</b>	3 670	321	3 349	1,5	1,1	1,5
Cvetje in okrasne rastline	122	49	73	0,0	0,2	0,0
Drevesnice, trsnice in matičnjaki	157	108	49	0,1	0,3	0,0
<b>Vrbišča</b>	129	26	103	0,1	0,1	0,1
Topoli	23	2	21	0,0	0,0	0,0
Trznina	1 396	44	1 352	0,6	0,2	0,6
Neobdelane njive	1 843	92	1 751	0,7	0,3	0,8

## 2-5. Struktura skupin njivskih posevkov po lastništvu

	Njive in vrtovi	Žita	Industrijske rastline	Vrtnine	Krmne rastline	Nasadi in neobdelane njive
<b>SKUPAJ</b>	100,0	100,0	100,0	100,0	100,0	100,0
Združeno delo	12,5	14,7	61,4	0,9	8,7	8,7
Samostojno osebno delo	87,5	85,3	38,6	99,1	91,3	91,3

## 2-6. Posejane površine in pridelki 1987

	Posejane površine glavnih posevkov (ha)			Pridelki glavnih vmesnih in strniščnih pos. in pods. (100 kg)		
	skupaj	združeno delo	samostojno osebno delo	skupaj	združeno delo	samostojno osebno delo
<b>Žita</b>	121 806	17 879	103 927	-	-	-
Pšenica	8 222	8 222	-	1654 550	447 990	1206 560
Rž	2 849	277	2 572	57 400	9 749	47 651
Ječmen	7 021	414	6 607	209 030	16 623	192 407
Oves	3 109	392	2 717	64 508	12 723	51 785
Soržica	53	-	53	1 261	-	1 261
Koruza	64 654	8 557	56 097	3146 729	654 410	2492 319
Ajda	94	-	94	12 021	41	11 980
Proso	100	15	85	5 643	322	5 321
Druga žita	13	2	11	260	-	260
<b>Industrijske rastline</b>	10 308	6 326	3 982	-	-	-
Lan za vlakno	-	-	-	-	-	-
Sladkorna pesa	4 210	2 435	1 775	1712 136	1041 706	670 430
Hmelj	2 593	1 787	806	44 324	29 967	14 357
Sončnice	105	-	105	5 605	-	5 605
Oljna repica	2 436	2 040	396	69 770	62 321	7 449
Buče	808	25	783	217 884	599	217 285

## 2-6. Posejane površine in pridelki 1987 (nadaljevanje)

	Posejane površine glavnih posevkov (ha)			Pridelki glavnih vmesnih in strnišč-nih pos. in pods. (100 kg)		
	skupaj	združeno delo	samostojno osebno delo	skupaj	združeno delo	samostojno osebno delo
Zdravilna zelišča in dišave	40	20	20	345	156	189
Druge industrijske rastline	59	19	40	744	2	742
<b>Vrtnine</b>	40 974	373	40 601	-	-	-
Krompir	30 651	228	30 423	4259 389	42 773	4216 616
Vrtno korenje	554	2	552	57 703	198	57 505
Čebula	960	1	959	94 083	41	94 042
Česen	496	-	496	26 767	-	26 767
Fižol, zrnje	1 742	14	1 728	63 937	190	63 747
Grah, zrnje	243	1	242	3 848	-	3 848
Leča	2	-	2	280	-	280
Zelje in ohrovt	2 419	7	2 412	644 400	1 700	642 700
Paradižnik	794	1	793	105 147	53	105 094
Paprike	215	-	215	14 131	-	14 131
Kumare	549	-	549	67 616	44	67 572
Druge vrtnine	1 522	52	1 470	72 958	2 117	70 841
Jagodičevje	820	67	753	14 875	5 002	9 873
Jagode	293	40	253	14 875	5 002	9 873
Maline	43	2	41	1 295	-	1 295
Rižez in kosmulje	484	25	459	14 644	500	14 144
<b>Krmne rastline</b>	71 544	6 222	65 322	-	-	-
Črna detelja	11 836	7	11 829	764 466	278	764 188
Lucerna	10 346	257	10 089	619 204	22 522	596 682
Druge detelje	798	9	789	92 623	1 231	91 392
Grašica	127	-	127	5 053	-	5 053
Krmni grah	41	-	41	3 545	-	3 545
Mešanica stročnic in žit	781	-	781	46 605	-	46 605
Mohar	233	-	233	500	-	500
Koruzza za silažo	29 303	4 554	24 749	10565 058	1568 337	8996 721
Krmna pesa	5 096	2	5 094	1778 190	-	1778 190
Mešanica trav in detelj	8 976	621	8 355	730 529	43 715	686 814
Krmno korenje	1 721	30	1 691	578 912	4 500	574 412
Druge krmne rastline	2 286	742	1 544	226 105	151 767	74 338

1) Jagodičevje prišteto med vrtnine - - - - -

## 2-7. Pokošene površine travnatega sveta in pridelek sena 1987

	Skupaj	Travniki	Pašniki	Ledine in trznine	Sadovnjaki	Neobdelane njive
<b>SKUPAJ</b>						
Pokošeno (ha)	492 724	315 420	143 938	1 213	29 202	2 951
Pridelek, skupaj (100 kg)	16069 983	12976 742	2253 190	16 258	791 142	32 651
Pridelek na ha (100 kg)	32,6	41,1	15,7	13,4	27,1	11,1
<b>Združeno delo</b>						
Pokošeno (ha)	10 522	7 018	3 504	-	-	-
Pridelek, skupaj (100 kg)	448 520	353 254	95 266	-	-	-
Pridelek na ha (100 kg)	42,6	50,3	27,2	-	-	-
<b>Samostojno osebno delo</b>						
Pokošeno (ha)	482 202	308 402	140 434	1 213	29 202	2 951
Pridelek, skupaj (100 kg)	15621 463	12623 488	2157 924	16 258	791 142	32 651
Pridelek na ha (100 kg)	32,4	40,9	15,4	13,4	27,1	11,1

## 2-8. Pospravljenе površine in pridelki njivskih posevkov 1987

	Skupaj			Združeno delo		Samostojno csebno delo	
	pospravlje- na površina	pridelek (100 kg)		posprav- ljena površina	pridelek 100 kg	posprav- ljena površina	pridelek 100 kg
		skupaj	na ha				
<b>Žita</b>							
Pšenica skupaj	43 322	1654 550	38,19	8 147	447 990	35 175	1206 560
Bogatorodne sorte	41 751	1612 015	38,61	8 079	444 400	33 672	1167 615
Druge sorte	1 571	42 535	27,08	68	3 590	1 503	38 945
Rž skupaj	2 752	57 400	20,86	276	9 749	2 476	47 651
Rž za zrnje	2 752	57 400	20,86	276	9 749	2 476	47 651
Rž za ržene rožičke	-	-	-	-	-	-	-
Ječmen skupaj	6 971	209 030	29,99	396	16 623	6 575	192 407
Ozimni	5 422	166 965	30,79	222	10 167	5 200	156 798
Jarj	1 549	42 065	27,16	174	6 456	1 375	35 609
Soržica	46	1 761	27,41	-	-	46	1 261
Oves	3 058	64 508	21,09	379	12 723	2 679	51 785
Proso skupaj	326	5 643	17,31	16	322	310	5 321
Glavni posevek	101	1 706	16,89	16	322	85	1 384
Strniščni posevek	225	3 937	17,50	-	-	225	3 937
Ajda skupaj	876	12 021	13,72	11	41	865	11 980
Glavni posevek	81	1 141	14,09	1	10	80	1 131
Strniščni posevek	795	10 880	13,69	10	31	785	10 849
Koruzna skupaj	64 463	3146 729	48,61	8 570	654 410	55 893	2492 319
Glavni posevek	64 361	3144 624	48,86	8 570	654 410	55 791	2490 214
Hibridne	60 955	3023 594	49,60	8 550	653 322	52 405	2370 272
Druge sorte	3 406	121 030	35,53	20	1 088	3 386	119 942
Strniščni posevek	102	2 105	20,64	-	-	102	2 105
<b>Industrijske rastline</b>							
Sladkorna pesa	4 180	1712 136	409,60	2 438	1041 706	1 742	670 430
Hmelj skupaj	2 586	44 324	17,14	1 780	29 967	806	14 357
Stari nasad	2 429	43 564	17,93	1 641	29 327	788	14 237
Novi nasad	157	760	4,84	139	640	18	120
Sončnice skupaj	726	5 605	7,72	-	-	726	5 605
Glavni posevek	113	1 720	15,22	-	-	113	1 720
Vmesni posevek	613	3 885	6,34	-	-	613	3 885
Oljna repica	2 415	65 770	28,89	2 039	62 321	376	7 449
Buče skupaj	738	6 069	8,22	25	289	713	5 780
Glavni posevek	738	5 912	8,01	25	289	713	5 623
Vmesni posevek	-	157	...	-	-	-	157
Sirek	-	-	-	-	-	-	-
<b>Vrtnine</b>							
Krompir	30 501	4259389	139,65	229	42 773	30 272	4216 616
Glavni posevek	30 303	4244 454	140,07	229	42 773	30 074	4201 681
Vmesni posevek	198	14 935	75,43	-	-	198	14 935
Vrtno korenje	550	57 703	104,91	2	198	548	57 505
Čebula	954	94 083	98,62	1	41	953	94 042
Česen	501	26 767	53,43	-	-	501	26 767
Fižol v zrnju glavni posevek	1 728	25 536	17,09	15	190	1 713	29 346
Vmesni posevek	5 771	34 401	5,96	-	-	5 771	34 401
Stročji fižol skupaj	-	1 299	...	-	-	-	1 299
Glavni posevek	-	880	...	-	-	-	880
Vmesni posevek	-	419	...	-	-	-	419
Grah v zrnju	224	3 848	17,18	-	-	224	3 848
V stročju	-	433	-	-	-	-	433
Leča	1	280	280,00	-	-	1	280
<b>Zelje in ohrovt skupaj</b>	3 310	644 400	194,68	5	1 700	3 305	642 700
Glavni posevek	2 422	510 866	210,93	5	1 700	2 417	509 166
Strniščni posevek	888	133 534	150,38	-	-	888	133 534
Paradižnik	796	105 147	132,09	1	53	795	105 094
Glavni posevek	791	104 737	132,41	1	53	790	104 684
Vmesni posevek	5	410	82,00	-	-	5	410
Paprika	217	14 131	65,12	-	-	217	14 131
Kumare	560	67 616	120,74	1	44	559	67 572
Jačode	254	14 875	58,56	40	5 002	214	9 873

## 2-8. Pospravljene površine in pridelki njivskih posevkov 1987 (nadaljevanje)

	Skupaj			Združeno delo		Samostojno osebno delo	
	pospravljena površina	pridelek 100 kg		pospravljena površina	pridelek 100 kg	pospravljena površina	pridelek 100 kg
		skupaj	na ha				
Maline	37	1 295	35,00	-	-	37	1 295
Ribez in kosmulje	421	14 644	34,78	13	500	408	14 144
<b>Krmne rastline</b>							
Črna detelja seno							
Glavni posevek	11 372	672 460	59,13	7	257	11 365	672 203
Podsevek	3 459	91 982	26,59	-	-	3 459	91 982
Lucerna	11 420	619 204	54,22	265	22 522	11 155	596 682
Glavni posevek	10 224	590 894	57,79	265	22 522	9 959	568 372
Podsevek	1 196	28 310	23,67	-	-	1 196	28 310
Druge detelje	832	41 776	50,21	11	61	821	41 715
Grašica seno	129	5 053	39,17	-	-	129	5 053
Krmni grah	41	3 545	86,46	-	-	41	3 545
Mešanica stročnic in žit	781	46 605	59,67	-	-	781	46 605
Mohar skupaj	10	500	50,00	-	-	10	500
Glavni posevek	-	-	-	-	-	-	-
Strniščni posevek	10	500	50,00	-	-	10	500
Koruza za silažo							
Glavni posevek	29 304	1 056 508	360,53	4 305	1 568 337	24 999	899 672
Pitnik naknadni							
in strniščni posevek	1 665	212 908	127,87	4	762	1 661	212 146
Krmna pesa skupaj	6 924	1 778 190	256,82	-	-	6 924	1 778 190
Glavni posevek	5 053	1 388 654	274,82	-	-	5 053	1 388 654
Naknadni posevek	1 871	389 536	208,20	-	-	1 871	389 536
Krmno korenje	4 377	576 912	132,26	30	4 500	4 347	574 412
Glavni posevek	1 728	264 065	152,82	30	4 500	1 698	259 565
Strniščni posevek	2 649	314 847	118,86	-	-	2 649	314 847
Mešanica trav in detelj	10 805	730 529	67,61	605	43 715	10 200	686 814
Glavni posevek	9 024	679 682	75,32	590	42 545	8 434	637 137
Podsevek	1 781	50 847	28,55	15	1 170	1 766	49 677
Repa strniščni posevek	3 424	644 915	188,35	-	-	3 424	644 915
Buče plod							
Vmesni posevek	2 090	211 972	101,42	1	310	2 089	211 662



## 2-9. Sadna drevesa in pridelek sadja 1987

	Število dreves		Pridelek	
	skupaj	rodnih	skupaj 100 kg	na rodno drevo kg
<b>Skupaj</b>				
Češnje	296 626	314 284	50 553	16,1
Višnje	121 995	107 781	13 347	12,4
Mareljice	57 336	51 443	4 305	8,4
Jabolka	5223 633	4588 279	377 154	8,2
Hruške	1533 544	1493 639	129 525	8,7
Kutine	18 675	8 673	472	5,4
Češplje in slive	1037 728	990 677	49 936	5,0
Breskve	593 943	570 976	70 136	12,3
Orehi	213 971	199 179	13 134	6,6
Mandeljni	12 378	8 094	304	3,8
Kakiji	23 040	19 120	3 706	19,4
Fige	24 120	24 105	1 207	5,4
Oljke	35 530	22 510	1 692	7,2
<b>Združeno delo</b>				
Češnje	303	226	28	12,4
Višnje	74 788	60 638	9 207	15,2
Mareljice	40	40	5	12,5
Jabolka	2189 605	1731 408	209 802	12,1
Hruške	659 949	658 099	61 231	9,3
Kutine	802	802	-	-
Češplje in slive	1 243	1 223	2	0,2
Breskve	153 912	151 700	13 492	8,9
Orehi	318	124	-	-
Mandeljni	-	-	-	-
Kakiji	-	-	-	-
Fige	-	-	-	-
Oljke	-	-	-	-
<b>Samostojno osebno delo</b>				
Češnje	296 323	314 058	50 525	16,1
Višnje	47 207	47 143	4 140	8,8
Mareljice	57 296	51 403	4 300	8,4
Jabolka	3034 028	2856 871	167 352	5,9
Hruške	873 595	835 540	68 294	8,2
Kutine	17 873	7 871	472	6,0
Češplje in slive	1036 485	989 454	49 934	5,0
Breskve	440 031	419 276	56 644	13,5
Orehi	213 653	199 055	13 134	6,6
Mandeljni	12 378	8 094	304	3,8
Kakiji	23 040	19 120	3 706	19,4
Fige	24 120	24 105	1 207	5,4
Oljke	35 530	22 510	1 692	7,2

## 2-10. Sodobni sadovnjaki rodna drevesa in pridelek 1987

	Površina (ha)		Število dreves		Pridelek		
	skupaj	rodna	skupaj	rodnih	skupaj 100 : kg	na rodno drevo kg	na rodno površino 100 kg
<b>Skupaj</b>							
Jabolka	2 021	1 693	2654 851	2118 844	260 354	12	154
Hruške	614	544	763 389	697 571	68 504	10	126
Češplje in slive	5	4	2 375	2 160	7	0	2
Breskve	641	568	406 047	343 815	56 447	16	99
Orehi	12	7	2 050	1 290	231	18	33
Češnje	24	18	5 479	4 102	2 380	58	132
Višnje	159	133	90 150	75 678	10 413	14	78
Marellice	29	23	9 280	7 530	903	12	39

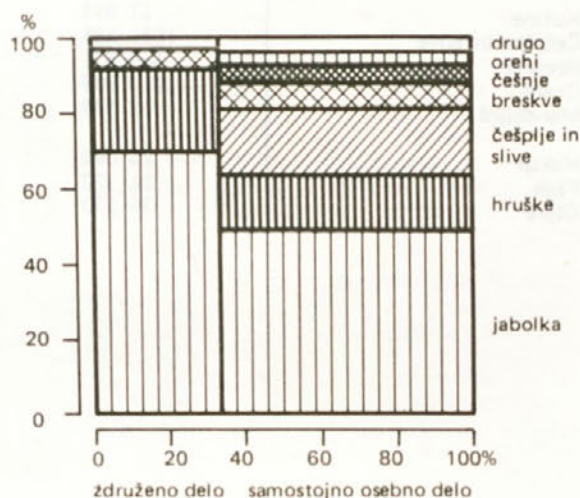
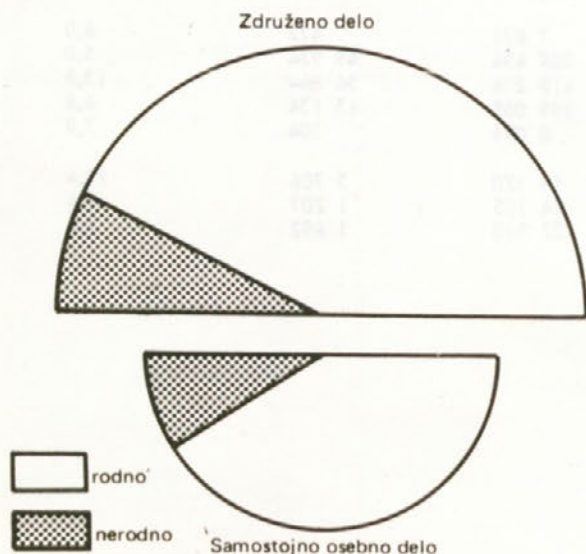
**Združeno delo**

Jabolka	1 585	1 317	2171 006	1713 589	209 728	12	159
Hruške	483	425	659 399	608 231	56 425	9	133
Češplje in slive	3	2	1 075	1 060	-	-	-
Breskve	208	201	153 912	151 700	13 058	9	65
Orehi	1	-	220	40	-	-	-
Češnje	1	1	279	202	20	10	20
Višnje	134	112	74 788	61 038	8 983	15	80
Marellice	-	-	30	30	3	10	*

**Samostojno osebno delo**

Jabolka	436	376	483 845	405 255	50 626	12	135
Hruške	131	119	103 990	89 340	12 079	14	102
Češplje in slive	2	2	1 300	1 100	7	1	4
Breskve	433	367	252 135	192 115	43 389	23	118
Orehi	11	7	1 830	1 250	231	18	33
Češnje	23	17	5 200	3 900	2 360	61	139
Višnje	25	21	15 362	14 640	1 430	10	60
Marellice	29	23	9 250	7 500	900	12	39

SLIKA 1. Sodobni sadovnjaki po lastništvu 1987 (površine) SLIKA 2. Struktura sadnega drevja po vrstah in lastništvu 1987 (število vseh dreves)



## 2-11. Površina vinogradov, število trt in pridelek grozdja 1987

	Površina (ha)		Štev. trt (tisoč)		Pridelek		
	skupaj	rodna	skupaj	rodna	skupaj 100 kg	na rodno trto kg	na rodno površino 100 kg
<b>Skupaj</b>							
Vinogradi <sup>1)</sup>	21 511	19 751	80 129	72 461	1314 093	1,82	67
Žlahтна trta	19 160	17 479	68 729	61 478	1169 934	1,91	67
Samorodnice, hibridi	2 351	2 272	11 401	10 983	144 159	1,31	63
Brajde in latniki	...	...	...	357	30 282	8,47	...
<b>Združeno delo</b>							
Vinogradi <sup>1)</sup>	3 953	3 487	9 554	8 556	213 113	2,54	61
Žlahтна trta	3 946	3 480	9 528	8 530	212 805	2,55	61
Samorodnice, hibridi	7	7	26	26	308	1,17	44
Brajde in latniki	-	-	-	-	-	-	-
<b>Samostojno osebno delo</b>							
Vinogradi <sup>1)</sup>	17 558	16 264	70 575	63 905	1100 980	1,72	68
Žlahтна trta	15 214	13 999	59 201	52 947	957 129	1,81	68
Samorodnice, hibridi	2 344	2 265	11 374	10 957	143 851	1,31	64
Brajde in latniki	...	...	...	357	30 282	8,47	...

1) Brajde in latniki niso všteti v skupne vinograde

## 2-12. Sodobni vinogradi, površina, število trt in pridelek 1987

	Površina (ha)		Štev. trt (tisoč)		Pridelek		
	skupaj	rodna	skupaj	rodna	skupaj 100 kg	na rodno trto kg	na rodno površino 100 kg
Skupaj	10 379	9 649	29 455	26 521	731 864	3,58	76
Združeno delo	3 849	3 446	9 269	8 204	212 805	5,51	62
Samostojno osebno delo	6 530	6 203	20 186	18 317	519 059	3,13	84

## 2-13. Domača predelava sliv 1987

	Slivovka				Suhe slive		Mezga	
	pod 30 %		nad 30 %		porabljeno 100 kg	dobljeno hl	porabljeno 100 kg	dobljeno hl
	porabljeno 100 kg	dobljeno hl	porabljeno 100 kg	dobljeno hl				
<b>SKUPAJ</b>	2 636	270	28 670	2 722	2 198	783	3 672	2 003
Združeno delo	-	-	-	-	-	-	-	-
Samostojno osebno delo	2 636	270	28 670	2 722	2 198	783	3 672	2 003

## 2-14. Domača predelava drugega sadja 1987

	Drugo suho sadje 100 kg	Druge mezge 100 kg	Žganje hl	Sadni sokovi hl	Jabolčnik (mošt) hl
<b>SKUPAJ</b>	985	1 242	3 309	1 233	18 623
Združeno delo	-	-	-	-	-
Samostojno osebno delo	985	1 242	3 309	1 233	18 623

## 2-15. Domača predelava grozdja 1987

	Porabljeno grozdje 100 kg	Dobljeno vina hl	Izkoristek %	Dobljeno žganja hl
<b>Predelava grozdja</b>				
Skupaj	995 549	692 343	69,5	3 853
Združeno delo	270 277	197 435	73,0	-
Samostojno osebno delo	725 272	494 908	68,2	3 853
<b>Predelava grozdja iz vinogradov</b>				
Skupaj	847 677	584 654	69,0	3 606
Združeno delo	175 854	127 051	72,2	-
Samostojno osebno delo	671 823	457 603	68,1	3 606
<b>Predelava grozdja iz brajd in latnikov</b>				
Skupaj	17 155	11 827	68,9	...
Združeno delo	-	-	-	...
Samostojno osebno delo	17 155	11 827	68,9	...
<b>Predelava kupljenega grozdja</b>				
Skupaj	130 717	95 862	73,3	247
Združeno delo	94 423	70 384	74,5	-
Samostojno osebno delo	36 294	25 478	70,2	247

## 2-16. Porabljene količine umetnih gnojil in aktivnih snovi 1987

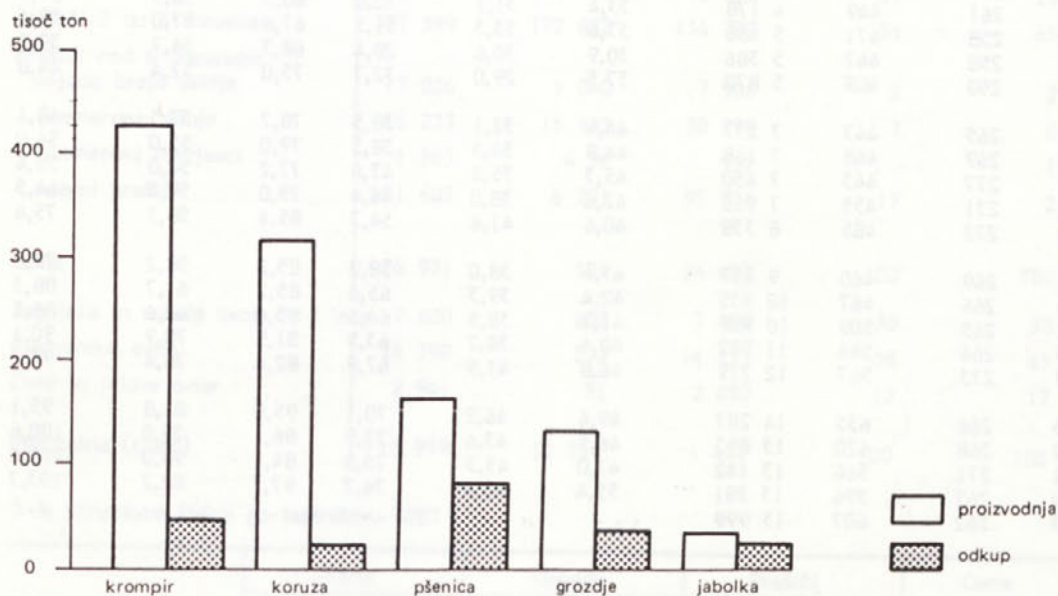
	Skupna količina t	Kg na ha obdelovalne površine	Kg na ha njivske površine	Aktivne snovi (t)		
				dušik	fosfor	kalij
<b>SKUPAJ</b>	206 139	317	831	34 273	21 004	22 336
Združeno delo	50 312	698 <sup>1)</sup>	1 617 <sup>1)</sup>	8 090	5 876	6 078
Samostojno osebno delo	155 827	271	718	26 183	15 128	16 258

1) Preračunano na dejansko korišćene obdelovalne oziroma njivske površine.

## 2-16. Porabljene količine umetnih gnojil in aktivnih snovi 1987 (nadaljevanje)

	Dušična		Fosforna		Kalijeve		Mešana in kompleksna			
	vsa	čisti dušik	vsa	čisti fosfor	vsa	čisti kalij	vsa	čiste snovi		
								dušik	fosfor	kalij
<b>SKUPAJ</b>	77 628	22 928	4 600	733	61	34	123 852	11 345	20 270	22 301
Združeno delo	18 431	5 662	1 604	256	25	14	30 253	2 428	5 620	6 063
Samostojno osebno delo	59 197	17 266	2 996	477	36	20	93 599	8 917	14 650	16 238

SLIKA 3. Proizvodnja in odkup pomembnejših kmetijskih pridelkov 1987



## 3. ŽIVALSKA PROIZVODNJA

## 3-1. Število živine, proizvodnja mesa in prirast

	Število živine (tisoč) stanje 15.1.				Proizvodnja mesa tisoč t			Prirast (tisoč ton)		
	goved		prašiči	perut- nina	goved	prašiči	perut- nina	goved	prašiči	perut- nina
	skupaj	krave in breje telice								
1949	497	242	433	1 376	...	...	...	...	...	...
1950	515	269	451	1 454	16,9	19,6	1,4	...	...	...
1951	501	148	520	1 490	19,5	22,1	1,5	...	...	...
1952	497	254	456	1 530	17,7	18,5	1,5	...	...	...
1953	475	257	422	1 593	16,9	16,6	1,6	...	...	...
1954	490	...	438	1 863	17,5	18,1	1,9	...	...	...
1955	524	273	481	1 829	18,7	20,3	1,9	...	...	...
1956	547	282	424	1 783	19,0	16,4	1,8	...	...	...
1957	527	296	434	1 855	22,5	18,6	1,9	...	...	...
1958	491	291	492	1 922	21,4	20,2	1,7	42,8	44,2	2,7
1959	486	274	550	2 022	19,6	17,1	2,0	44,4	46,3	7,0
1960	533	276	508	2 228	21,8	20,2	4,0	56,0	53,0	4,0
1961	591	290	514	2 237	25,5	20,1	2,5	58,0	54,0	5,0
1962	595	291	517	2 392	37,9	22,6	5,0	63,0	54,0	7,0
1963	551	281	476	2 428	34,3	23,7	4,0	60,1	57,3	5,0
1964	537	268	491	2 473	30,9	26,0	7,3	57,8	58,0	7,4
1965	545	244	500	2 688	32,2	31,0	8,7	75,5	53,6	10,8
1966	582	253	428	2 738	35,4	27,0	11,1	70,8	51,1	14,2
1967	565	260	453	2 994	42,7	29,9	13,1	76,5	55,8	17,4
1968	544	263	480	3 338	46,7	29,3	18,0	67,7	55,3	20,9
1969	503	264	445	3 693	35,9	25,4	20,6	55,6	53,1	26,6
1970	493	261	449	4 178	33,4	31,1	30,0	60,5	56,3	37,7
1971	515	258	471	5 488	37,6	33,3	31,5	67,6	57,0	38,1
1972	508	258	447	5 386	30,9	30,6	28,4	68,3	54,7	39,2
1973	521	258	409	5 870	37,5	29,0	32,7	75,0	52,4	44,0
1974	551	265	447	7 233	44,4	32,1	38,5	78,7	57,5	48,1
1975	555	269	468	7 168	44,8	34,5	38,5	79,0	55,0	54,0
1976	557	277	443	7 450	45,3	35,2	43,6	77,2	52,0	59,4
1977	548	271	455	7 910	42,6	38,0	46,4	79,0	59,4	64,5
1978	551	272	485	8 338	40,6	41,6	54,3	85,4	58,3	75,4
1979	566	269	460	9 617	43,4	38,0	58,2	85,2	58,2	79,8
1980	558	266	467	10 535	40,4	39,3	65,6	85,2	61,7	88,3
1981	568	265	509	10 959	41,7	38,5	64,6	83,6	62,6	88,5
1982	565	264	544	11 582	40,4	38,2	63,5	81,9	70,9	90,1
1983	577	273	567	12 719	46,8	41,5	67,9	82,4	78,4	92,2
1984	575	266	635	14 287	49,4	46,2	70,1	95,0	81,8	95,1
1985	577	268	620	13 853	46,5	43,6	73,9	86,1	75,0	100,6
1986	561	271	566	13 142	47,0	43,3	75,8	84,1	76,0	104,6
1987	556	262	596	13 381	55,4	45,4	74,7	97,7	82,2	103,7
1988	549	262	607	13 999	...	...	...	...	...	...

## 3-2. Število in struktura črede živine 1987

	Število živine			Struktura črede (%)		
	skupaj	družbena lastnina 31.12.1987	lastnina občanov 15.1.1988	skupaj	družbena lastnina	lastnina občanov
<b>Konji</b>	12 838	369	12 469	100	100	100
Žrebeta in mladi konji	1 496	95	1 401	12	26	11
Kobile in breje žrebice	7 396	70	7 326	57	19	59
Žrebci za plemo, delo in kastrati	3 946	204	3 742	31	55	30
<b>Goveda</b>	548 611	77 660	470 951	100	100	100
Teleta do 3 mesecev	54 446	5 944	48 502	10	8	10
Mlada goveda						
nad 3 mesece do 1 leta	113 689	39 892	73 797	21	51	16
nad 1 do 2 leti	93 910	20 573	73 337	17	26	16
nad 2 leti	20 260	460	19 800	4	1	4
Breje telice	30 573	2 001	28 572	5	3	6
Krave	231 776	8 578	223 198	42	11	47
Plemenski biki	350	180	170	...	...	...
Voli	3 607	32	3 575	1	...	1
<b>Prašiči</b>	607 275	265 198	342 077	100	100	100
Pujski do 2 mesecev	137 429	64 739	72 690	23	24	21
Prašiči 2 do 6 mesecev	307 599	172 822	134 777	51	65	39
Prašiči nad 6 mesecev:						
mlade breje svinje	13 026	5 040	7 986	2	2	2
plemenske svinje	46 233	15 935	30 298	7	6	9
plemenski merjasci	1 383	4 31	952	...	1	1
klavni prašiči	101 605	6 231	95 374	17	2	28
<b>Ovce</b>	24 931	524	24 407	100	100	100
Jagnjeta in mlade ovce do 1 leta	7 600	200	7 400	30	38	30
Plemenske ovce	14 390	233	14 157	58	45	58
Ovni in jalove ovce	2 941	91	2 850	12	17	12
<b>Perutnina (tisoč)</b>	13 999	12 557	1 442	100	100	100

## 3-3. Struktura živine po lastništvu 1987

%

	Konji		Goveda		Prašiči		Ovce		Perut- nina skupaj
	skupaj	kobile in breje žrebice	skupaj	krave in breje junice	skupaj	plemenske in mlade breje svinje	skupaj	plemen- ske ovce	
<b>SKUPAJ</b>	100	100	100	100	100	100	100	100	100
Družbena lastnina	3	1	14	4	44	35	2	3	88
Lastnina občanov	97	99	86	96	56	65	98	97	12

## 3-4. Prirast živine in struktura po lastništvu 1987

	Prirast (t)				Struktura (%)			
	goveda	prašiči	ovce	perutnina	goveda	prašiči	ovce	perutnina
<b>SKUPAJ</b>	97 710	82 245	450	103 701	100	100	100	100
Združeno delo	29 248	41 844	13	100 212	30	51	3	97
Samostojno osebno delo	68 462	40 401	437	3 489	70	49	97	3

## 3-5. Živalska proizvodnja 1987

	Povprečno število krav	Količina mleka tisoč l	Število kokoši nesnic	Količina jajc tisoč kosov	Količina neoprane volne kg	Količina točenega medu kg
<b>SKUPAJ</b>	245 375	583 156	2538 306	428 056	25 458	286 286
Združeno delo	8 511	47 652	1386 783	275 178	729	1 246
Samostojno osebno delo	236 864	535 504	1151 523	152 878	24 729	285 040

## 3-6. Proizvodnja mesa 1987

	Meso-skupaj	Goveje	Prašičje	Perutninsko	Drugo meso <sup>1)</sup>
Količina-t	184 216	55 455	45 414	74 756	8 591
Količina-%	100	30,1	24,6	40,6	4,7

## 3-7. Zakol živine v klavnicah 1987

	Število zaklane živine	Živa teža t	Mrtva teža t	Povprečna živa teža kg	Klavnost <sup>2)</sup> %	Živina, kupljena v drugih republikah	
						število	teža (t)
<b>Konji</b>	702	211	103	300	48,8	-	-
<b>Goveda, skupaj</b>	179 471	84 869	46 889	473	55,2	33 303	15 358
teleta do 6 mesecev	11 067	1 257	722	114	57,5	114	15
mlada goveda nad 6 mesecev do 3 let	152 472	75 887	42 342	498	55,8	32 274	14 880
krave	15 473	7 555	3 734	483	49,4	915	463
druga odrasla goved	289	170	91	590	53,6	-	-
<b>Prašiči, skupaj</b>	609 155	61 648	45 863	101	74,4	134 141	13 644
do 80 kg	14 477	381	256	26	67,2	1 382	70
80 - 125 kg	588 479	60 168	44 921	102	74,6	130 819	13 233
nad 125 kg	6 199	1 099	686	177	62,4	1 940	341
<b>Ovce skupaj</b>	2 012	60	30	30	49,2	-	-
jagneta	1 227	30	15	24	50,4	-	-
Ovce in ovni	785	30	15	31	48,0	-	-
<b>Perutnina<sup>3)</sup></b>	56 873	98 455	72 059	1,75	73,2	805	1 388

1) Pod "drugo meso" uvrščamo ovčje in konjsko meso ter vso drobovino. Navedene količine mesa pomenijo vso proizvodnjo mesa v naši republici (všteto je tudi meso živine, ki smo jo kupili za zakol iz drugih republik; zato te količine mesa ne pomenijo zgolj proizvodnje mesa iz domače prireje).

2) Klavnost je razmerje med težo živali pred zakolom in po njem.

3) Število perutnine je v tisočih.



## 3-8. Oddaja pitane živine 1987

	Skupaj		Združeno delo		Proizvodno sodelovanje ozdov z individualnimi kmetijskimi proizvajalci	
	število	teža (t)	število	teža (t)	število	teža (t)
<b>Goveda</b>	145 267	60 652	38 624	17 089	106 643	43 563
teleta	36 684	7 628	1 750	434	34 934	7 194
mlada goveda 1 do 2 leti	103 252	50 298	36 724	16 569	66 528	33 729
druga goveda nad 2 leti	5 331	2 726	150	86	5 181	2 640
<b>Prašiči</b>	406 785	39 767	312 453	30 960	94 332	8 807
mesnati	400 945	39 079	311 386	30 822	89 559	8 257
polmastni in mastni	5 840	778	1 067	138	4 773	640
<b>Perutnina (tisoč)</b>	59 434	99 354	8 672	14 855	50 762	84 499

## 3-9. Živina v pitališčih konec 1987

	Skupaj	Združeno delo	Proizvodno sodelovanje ozdov z individualnimi kmetijskimi proizvajalci
<b>Goveda</b>	154 055	26 445	127 610
teleta do 250 kg	36 860	1 859	35 001
mlada goved od 251-500 kg	114 577	23 962	90 615
druga goved nad 500 kg	2 618	624	1 994
<b>Prašiči</b>	203 457	148 793	54 664
Mesnati 80-125 kg	202 794	148 714	54 080
polmastni in mastni nad 125 kg	663	79	584
<b>Perutnina (tisoč)</b>	13 277	1 404	11 873

## 3-10. Bilanca živine 1987

	Število 15.1.1987 ali 31.12.1986	Prireja	Nakup	Prodaja	Zakol pri gospodarstvih	Pogin	Število 15.1.1988 ali 31.12.1987
<b>Goveda - skupaj</b>	556 200	204 569	127 837	303 453	23 588	12 954	548 611
družbena lastnina	72 697	8 870	95 950	95 921	1 236	2 700	77 660
lastnina občanov	483 503	195 699	31 887	207 532	22 352	10 254	470 951
<b>Prašiči - skupaj</b>	596 438	802 566	299 549	728 350	232 407	130 521	607 275
družbena lastnina	246 803	410 017	118 064	405 660	6 685	97 341	265 198
lastnina občanov	349 635	392 549	181 485	322 690	225 722	33 180	342 077
<b>Ovce - skupaj</b>	25 251	18 300	2 959	12 554	6 889	2 136	24 931
družbena lastnina	662	317	202	621	-	36	524
lastnina občanov	24 589	17 983	2 757	11 933	6 889	2 100	24 407

## 4. ODKUP, IZVOZ IN UVOZ

## 4-1. Odkup nekaterih pomembnejših kmetijskih proizvodov 1987

		Skupaj		Združeno delo		Samostojno osebno delo	
		skupaj	povprečna cena din za: kg, kos, liter	skupaj	povprečna cena din za: kg, kos, liter	skupaj	povprečna cena din za: kg, kos, liter
<b>Žito</b>							
Pšenica	t	81 770	139,30	41 969	139,85	39 801	138,73
Rž	t	377	173,66	216	177,39	161	168,66
Ječmen	t	1 824	152,72	1 771	151,99	53	213,04
Oves	t	1 551	136,46	1 551	136,46	-	-
Koruza	t	24 713	143,22	18 391	144,41	6 322	139,75
Pšenica za seme	t	3 819	210,47	3 819	210,47	-	-
Koruza za seme	t	-	-	-	-	-	-
Druga žita za seme	t	381	292,74	381	292,74	-	-
Druga žita (ajda, proso)	t	326	177,47	102	166,01	224	182,69
<b>Vrtnine</b>							
Korenje	t	544	210,23	14	315,68	530	207,46
Fižol v zrnju	t	187	1152,33	-	-	187	1152,33
Krompir	t	48 311	109,80	1 794	107,86	46 517	109,87
Čebula	t	663	414,02	1	487,28	662	413,96
Sveže zelje	t	4 798	88,31	164	112,32	4 635	87,46
Paradižnik	t	2 490	173,28	-	-	2 490	173,28
Kumare	t	1 947	184,75	15	179,09	1 931	184,79
Česen	t	75	2492,87	-	-	75	2492,87
Stročji fižol	t	56	495,88	-	-	56	495,88
Grah v zrnju	t	15	307,46	1	607,57	14	296,67
Paprika	t	45	421,92	-	-	45	421,73
Druge vrtnine	t	3 829	263,90	89	454,92	3 740	259,34
<b>Industrijske rastline</b>							
Sladkorna pesa	t	168 072	27,29	89 507	26,70	78 565	27,96
Hmelj	t	2 842	3261,13	1 565	2747,33	1 277	3891,00
Sončnice	t	4	313,00	4	313,00	-	-
Oljna repica	t	5 479	292,01	4 640	292,30	839	290,43
Druge industrijske rastline	t	1 542	772,94	363	353,83	1 179	902,03
<b>Sadje in grozdje</b>							
Namizna jabolka	t	24 994	333,01	22 001	33 586	2 993	312,01
Jabolka za predelavo	t	3 812	116,11	3 594	118,40	218	78,55
Hruške	t	-	-	5 732	322,39	555	267,92
Sveže slive	t	125	238,67	-	-	125	238,67
Češnje in višnje	t	1 374	366,50	847	342,34	527	424,48
Mareljce	t	12	671,54	-	-	12	671,54
Breskve	t	3 525	312,05	1 550	367,53	1 975	268,51
Jagode (gojene)	t	622	1010,34	594	1011,93	38	985,88
Drugo sadje	t	1 460	438,12	18	425,85	1 442	432,27
Namizno grozdje	t	94	376,46	22	369,90	71	378,51
Grozdje za predelavo	t	37 573	275,14	8 542	302,53	29 031	267,08
<b>Živina, živa teža</b>							
Teleta	t	2 289	1547,45	346	1336,93	1 943	1584,78
Mlada pitana goved	t	46 076	947,19	8 320	1071,47	37 756	919,80
Druga goved	t	7 929	681,47	1 428	658,47	6 501	686,52
Pujski	t	110	1568,39	17	1352,34	93	1608,03
Mesnati prašiči	t	41 534	939,45	33975	952,50	7 559	880,82
Polmastni in mastni prašiči	t	748	857,24	359	862,23	389	852,63
Pohanci - brojlerji	t	90 082	622,71	90 082	622,71	-	-
Druga perutnina	t	1 652	460,50	1 652	460,50	-	-
Dan stari piščanci	tisoč kos.	54 669	206,19	54 670	206,19	-	-

## 4-1. Odkup nekaterih pomembnejših kmetijskih proizvodov 1987 (nadaljevanje)

	Skupaj		Združeno delo		Samostojno delo	
	skupaj	povprečna cena din za: kg, kos, liter	skupaj	povprečna cena din za: kg, kos, liter	skupaj	povprečna cena din za kg, kos, liter
<b>Živalski proizvodi</b>						
Jajca-konzumna tisoč kosov	151 854	71,99	119 804	71,66	32 050	73,19
Mleko t	362 236	143,37	47 899	156,95	314 337	141,30
Med t	2 087	1387,33	519	155,85	1 568	1333,19
<b>Drugi pridelki</b>						
Vino tisoč l	13 188	974	12 738	990	450	521
Žganje nad 30% l	5	965	4	815	1	2 005
Seno vseh vrst t	6 153	53	171	37	5 982	53
Druge krmne rastline t	146	19	91	11	55	34

4-2. Izvoz in uvoz nekaterih pomembnejših kmetijskih proizvodov 1987<sup>1)</sup>

	Izvoz		Uvoz	
	količina t	vrednost tisoč din	količina t	vrednost tisoč din
<b>Žita</b>				
Koruza	71 588	3 388 117	-	-
Pšenica	250	110 642	-	-
Druga žita	189	44 321	32 829	1 668 144
<b>Industrijske rastline</b>				
Bombaž surovi	-	-	17 682	13 076 120
Soja	-	-	25 000	2 483 904
Bučne semenke	-	-	194	11 278
Oljna ogrščica-seme	-	-	303	39 964
Hmelj	3 197	4 492 130	-	-
<b>Vrtnine</b>				
Zelje in ohrovt, sveži	73	11 110	-	-
Krompir	9 788	536 894	120	26 197
Fižol, suhi	70	32 865	-	-
Česen	4	4 737	88	4 294
Čebula	39	13 367	1 102	132 503
Paprika, sveža	118	30 272	-	-
Paradižnik	10	13 700	-	-
Druge sveže vrtnine	1 899	3 407 888	502	317 066
Zmrznjene vrtnine	6 188	1 416 852	-	-
Suhe vrtnine	294	316 872	319	306 417
<b>Jagodičevje</b>				
Rižez	446	106 402	-	-
Maline	271	104 046	-	-
Jagode	12	5 318	-	-
Borovnice	40	21 526	-	-
Zmrznjeno jagodičevje	2 978	1 937 443	-	-

1) Pri vrednosti izvoza in uvoza je upoštevan tečaj 1 ZDA \$ = 451,60 din

4-2. Izvoz in uvoz nekaterih pomembnejših kmetijskih proizvodov 1987<sup>1)</sup> (nadaljevanje)

	Izvoz		Uvoz	
	količina t	vrednost tisoč din	količina t	vrednost tisoč din
<b>Sadje in grozdje</b>				
Breskve	14	9 628	-	-
Jabolka	5 310	331 931	-	-
Hruške	5 191	806 925	-	-
Slive: sveže	680	70 154	-	-
suhe	138	34 003	-	-
Višnje in češnje, sveže	1 391	100 786	-	-
Suho sadje	2	2 714	-	-
Grozdje: suho	2	2 305	300	137 708
Koščice marelice, breskev, sliv	5	654	-	-
Lupinarji (lešniki, mandeljni, orehi)	306	87 020	413	466 768
<b>Živina za klanje</b>				
Konji	2 688	1 951 894	-	-
Oslí, mezge, mule	228	65 300	-	-
Goveda	2 160	14 604 190	1 555	607 501
Ovce in jagnjeta	38	53 600	2	521
<b>Živina za plemo</b>				
Konji	1 537	5 029 909	5	9 612
Goveda	138	82 220	-	-
Prašiči	-	-	10	21 694
Ovce	10	3 251	-	-
Perutnina	12	66 568	934	371 545
<b>Meso</b>				
Goveje	600	1 227 921	5 489	2 990 034
Teletina	8	1 087	-	-
Mlade govedi	6 887	9 598 855	-	-
Prašičje	304	566 599	4 315	2 427 232
Ovčje in jagnjetina	812	1 540 305	-	-
Perutninsko	12 755	6 291 214	-	-
Drobovina	692	140 493	70	29 758
<b>Drugo</b>				
Mleko sveže	3 202	355 535	45	3 922
Jajca kokošja	776	651 175	15	149 399
Morske ribe, sveže in zmrznjene	40	65 336	2 848	1 154 060
Sladkovodne ribe, sveže in zmrznjene	408	323 939	4	312
Raki, školjke, polži	487	190 632	181	137 913
Živalska krma, rastlinska	1 033	55 800	724	4 847
Krmila	2 498	2 189	218	770 315
Seme: pšenice	250	110 642	-	-
Med, naraven točen	1 260	819 918	591	320 385

## 5. ZDRUŽENO DELO

## 5-1. Delavci v kmetijskih organizacijah, 31.12.1987

	Kmetijske organizacije	Delavci								
		skupaj	v kmetijskih proizvodnih dejavnostih					v kmet. storitvenih dejavnostih	v upravi	drugi
			skupaj	v poljedelstvu	v sadjarstvu	v vinogradništvu	v živinoreji			
Število	252	17050	7942	2445	892	1316	3289	1871	2803	4434
Struktura (%)		100	46,6	14,4	5,2	7,7	19,3	11,0	16,4	26,0
Tem.in del.organ. <sup>1)</sup>	125	10536	6948	2124	791	1176	2857	333	1458	1797
Org. kooperantov <sup>2)</sup>	19	1381	209	22	21	34	132	483	210	479
Kmetijske zadruge <sup>3)</sup>	108	5133	785	299	80	106	300	1055	1135	2158

## 5-2. Delavci po izobrazbi in kvalifikaciji, 31.12.1987

	Vsi strokovnjaki			Kmetijski			Drugi			Kvalificirani		
	visoka	višja	srednja	visoka	višja	srednja	visoka	višja	srednja	visoko kv.	kvalificirani	drugi
Število	952	938	3625	506	241	1590	446	697	2035	576	4784	6175

## 5-3. Delovne ure delavcev, ki združujejo delo za določen čas 1987

	Skupaj	V kmetijskih proizvodnih dejavnostih					V primarni predelavi
		skupaj	v poljedelstvu	v sadjarstvu	v vinogradništvu	v živinoreji	
Ure izkorišč. (tisoč)	3 350	3 310	1 672	715	389	534	39
Struktura (%)	100	98,8	49,9	21,4	11,6	15,9	1,2

## 5-4. Uporabljene kmetijske površine, 31.5.1987

	Skupaj	Obdelovalne površine					Pašniki	Ribniki, trstičja in močvirja
		skupaj	njive in vrtovi	sadovnjaki	vinogradi	travniki		
Ha	62 614	51 585	31 121	2 871	3 953	13 640	10 418	611
Struktura (%)	100	82,4	49,7	4,6	6,3	21,8	16,6	1,0

## 5-5. Zemljišča, vzeta in dana v zakup, odkupljena in na novo pridobljena zemljišča

	Vzeta v zakup				Dano v zakup		Odkupljena		Na novo pridobljena	
	vsa		njive in vrtovi		ha	letna zakupnina tisoč din	vsa (ha)	njive in vrtovi	vsa (ha)	njive in vrtovi
	ha	letna zakupnina tisoč din	ha	letna zakupnina tisoč din						
1987	2 797	755	1 052	125	8 578	3 173	10 501	168	32	32

1) Temeljne in delovne organizacije združenega dela, delovne skupnosti ozdov (org. oblike: 11, 12. in 15).

2) Temeljna in delovna organizacija kooperantov (org. oblike 16 in 17).

3) Temeljne zadrugne organizacije, kmetijske zadruge, temeljne organizacije v zadrugi, delovne skupnosti zadrug (org. oblike: 21, 22, 23 in 26).

## 5-6. Organizacije združenega dela po velikosti uporabljene kmetijske površine, 31.12.1987

	Brez	Do 50 ha	Nad 50-100	Nad 100-200	Nad 200-300	Nad 300-500	Nad 500-1000	Nad 1000-1500	Nad 1500-2500	Nad 2500-5000	Nad 5000 ha
Število	118	45	15	22	11	8	13	5	9	6	-
Ha	-	645	1139	3245	2925	3274	9032	6691	17049	18614	-

## 5-7. Opremljenost kmetijskih organizacij združenega dela s stroji in orodji 1987

	Traktorji							Kombajni				Tovornjaki
	eno-osni	dvoosni						skupaj	silo-kombajni	za žito	drugi	
		skupaj	do 26 KW	27-37 KW	38-66 KW	67-88 KW	nad 88 KW					
Število	78	1891	241	421	912	176	141	266	50	181	35	322
Struktura (%)	-	100	12,7	22,3	48,2	9,3	7,5	100	18,8	68,0	13,2	-
KW	429	95860	5711	13129	46925	13833	16262	24797	4578	16487	3732	25672
ure izkoriščanja tisoč	20	1495	169	308	757	152	108	66	13	46	7	646
Povprečna: KW	5,5	50,7	23,7	31,2	51,5	78,6	115,3	93,2	91,6	91,1	106,6	79,7
ure izkoriščanja	259	791	703	733	830	862	766	249	257	257	196	2007

## 5-7. Opremljenost kmetijskih organizacij združenega dela s stroji in orodjem 1987 (nadaljevanje)

	Plugi	Orodja za obd. zemlje	Kultivatorji	Trosilniki umetnih gnojil	Sejalnice		Kosilnice	Prikolice	Škropilnice	Pršilniki	Prašilniki
					za žito	za predno setev					
Število	857	687	375	435	143	221	432	1766	436	364	31

## 5-8. Organizacije po proizvodnji pšenice, koruze in mleka ter prodaji goved in prašičev 1987

	Brez proizvodnje	Do 25 t	26-50	51-100	101 do 250	251 do 500	501 do 1000	1001 do 1500	1501 do 2000	2001 do 2500	2501 do 5000	Nad 5000 t
Pšenica												
Število ozdov pridelek (t)	196	8	5	6	14	6	5	3	1	2	4	2
	-	106	173	392	2182	1970	3789	3638	1560	4680	14914	11378
Koruzna												
Število ozdov pridelek (t)	210	2	5	4	3	8	8	1	1	1	4	5
	-	33	195	305	391	2851	6072	1219	1967	2127	2106	38154

## 5-8. Organizacije po proizvodnji pšenice, koruze in mleka ter prodaji goved in prašičev 1987 (nadaljevanje)

	Brez proizvodnje	Do 50 tisoč l	51-100	101 do 250	251 do 500	501 do 750	751 do 1000	1001 do 1500	1501 do 2000	2001 do 2500	2501 do 5000	Nad 5000 tisoč l
Kravje mleko												
število ozdov proizvodnja (tisoč l)	215	1	2	6	11	3	3	2	1	1	5	2
	-	15	75	853	3746	1713	2713	2586	1635	2431	17881	14005

## 5-8. Organizacije po proizvodnji pšenice, koruze in mleka ter prodaji goved in prašičev 1987 (nadaljevanje)

	Brez proizvodnje	Do 5 t	6-10	11-25	26-50	51-75	76-100	101 do 250	251 do 500	501 do 1000	1001 do 1500	Nad 1500 t
<b>Goved</b>												
število ozd	166	-	3	14	12	4	6	18	15	5	4	5
prodaja (t)	-	-	19	246	472	242	545	3202	5001	4038	4897	18358
<b>Prašiči</b>												
število ozd	216	3	-	3	1	6	-	7	2	5	2	7
prodaja (t)	-	2	-	51	28	357	-	1079	929	3274	2886	32096

## 5-9. Proizvodnja cvetja v zaščiteneh prostorih 1987

	Skupaj			Rastlinjaki			Plastenjaki in tuneli		
	pospravljena površina m <sup>2</sup>	pridelek		pospravljena površina m <sup>2</sup>	pridelek		pospravljena površina m <sup>2</sup>	pridelek	
		kosi na m <sup>2</sup>	tisoč kosov		kosi na m <sup>2</sup>	tisoč kosov		kosi na m <sup>2</sup>	tisoč kosov
Vrtnice	10 000	94	944	10 000	94	944	-	-	-
Krizanteme	12 250	35	430	9 600	35	338	2 650	35	92
Tulipani	1 295	125	162	1 285	125	161	10	80	1
Iris	670	100	67	640	100	64	30	100	3
Frezije	796	44	35	796	44	35	-	-	-
Asparagus	830	25	20	830	25	20	-	-	-
Begonije	4 690	27	128	3 675	33	123	1 015	5	5
Petunije	3 744	34	127	3 000	34	101	744	35	26
Strelicije	2 500	4	10	2 500	4	10	-	-	-
Gladiole	1 040	25	26	1 040	25	26	-	-	-
Drugo cvetje	10 824	60	649	10 174	61	623	650	39	26
Lončnice	38 982	23	902	36 097	23	823	2 885	27	79

## 5-10. Vzgoja sadik v zaščiteneh prostorih 1987

tisoč

	Število sadik vzgojenih			
	skupaj	v rastlinjakih	v plastenjakih in tunelih	v zaprtih gredah
Paprika	154,3	1,8	-	152,5
Paradižnik	360,1	5,3	25,0	329,8
Kumarice	5,8	-	4,0	1,8
Solata	308,4	7,0	24,0	277,4
Cvetača	19,0	0,3	-	18,7
Zelje in ohrovt	177,7	13,0	-	164,7
Hmelj	124,8	70,0	-	54,8
Nageljni	5,6	-	-	5,6
Krizanteme	145,5	145,0	0,5	-
Drugo cvetje	578,8	220,0	-	358,8

## 5-11. Proizvodnja reprodukcijskega materiala

	Semenska pšenica 100 kg	Hibridna koruza 100 kg	Semski krompir 100 kg	Seme detelje 100 kg	Seme lucerne 100 kg	Trsne cepljenke kos	Trsni ključi in korenja kos	Vzgoja sadik sadnega drevja kos
1987	28 529	-	22 670	2	-	1 097 600	230 000	40 200

## 5-12. Poraba goriv, maziv, električne energije in sredstev za varstvo rastlin 1987

	Goriva (t)					Olje- mazi- vo t	Ter- malne vo- de 10 <sup>12</sup> J	Elek- trična ener- gija ti- soč kWh	Sredstva za varstvo rastlin (t)				
	nafta	bencin	mazut	kuril- no olje	pre- mog				skupaj	fungi- cidi	herbi- cidi	insek- ticidi	drugo
Količine, skupaj	11285	1446	3324	6978	...	428	...	58093	968	374	296	253	45
Od tega v zaščiteneh pro- storih, skupaj	-	-	818	539	140	...	308	654	...	0,97	...	0,84	...
v rastlinjakih	-	-	818	526	140	...	308	654	...	0,82	...	0,76	...
v plastenjakih in tunelih	-	-	-	13	-	...	-	-	...	0,15	...	0,08	...

## 6. PROIZVODNO SODELOVANJE ZDRUŽENEGA DELA S SAMOSTOJNIM OSEBNIM DELOM

6-1. Število individualnih kmetijskih proizvajalcev v proizvodnjem sodelovanju 1987<sup>1)</sup>

Število individualnih kmetijskih proizvajalcev v pro- izvodnem sodelovanju	V poljedelstvu in zelenjadarstvu	V večletnih nasadih	V živinoreji
86 153	20 570	8 380	62 345

1) V številu individualnih kmetijskih proizvajalcev so vključeni proizvajalci, ki sodelujejo z ozdi, bodisi v eni ali v več navedenih kmetijskih panogah.

## 6-2. Opravljena dela individualnim kmetijskim proizvajalcem 1987

		Skupaj	Po pogodbi	Brez pogodbe
Navadno orodje	ha	978	861	117
Preoravanje strnišč	ha	45	13	32
Globoko oranje in rigolanje	ha	272	130	133
Setev poljščin	ha	2 691	1 886	805
Škropljenje sadnega drevja	kosov	4 180	1 600	2 580
Škropljenje vinogradov	ha	600	50	550
Škropljenje in zapraševanje poljščin	ha	738	722	16
Obiranje koruze	ha	73	4	69
Žetev in mlačev s kombajni, površina	ha	943	645	298
namlačeno zrnje	t	3 775	2 799	976
Prevoz kmetijskih pridelkov	t	7 034	5 162	1 872

## 6-3. Oskrbovanje individualnih kmetijskih proizvajalcev v proizvodnem sodelovanju 1987

	Število			Krmne mešanice t	Perutnina, število (tisoč)	
	goved	prašičev	ovac		skupaj	dan stari piščanci
SKUPAJ	47 744	83 871	477	152 678	55 929	55 814
za pitanje	44 529	81 049	211	-	55 500	55 481
za pleme	3 215	2 822	266	-	429	333



## 6-3. Oskrbovanje individualnih kmetijskih proizvajalcev v proizvodnem sodelovanju 1987 (nadaljevanje)

	Merska enota	Skupaj	Po pogodbi	Brez pogodbe
Pšenica za seme	t	4 716	3 770	946
Koruza za seme	t	7 790	2 694	5 096
Sadna drevesa	kosov	196 479	157 850	40 629
Trsne cepljenke	kosov	1 278 034	964 022	314 012
<b>Umetna gnojila</b>	t	155 827	120 411	35 416
dušična	t	59 197	44 481	14 716
fosforna	t	2 996	2 531	465
kalijeva	t	36	24	12
mešana	t	93 599	73 376	20 223
čisti dušik	t	26 183	20 042	6 141
fosfor	t	15 128	11 900	3 228
kalij	t	16 258	12 805	3 453
<b>Sredstva za varstvo rastlin</b>	t	1 532	-	-
fungicidi	t	635	-	-
herbicidi	t	521	-	-
insekticidi	t	325	-	-
drugo	t	51	-	-

## 6-4. Površine in pridelki pomembnejših posevkov v proizvodnem sodelovanju po pogodbah z individualnimi kmetijskimi proizvajalci 1987

	Požeto (ha)	Pridelek (100 kg)	
		skupaj	na ha
<b>Pšenica, skupaj</b>	13 190	501 305	38,0
bogatorodne sorte	13 170	500 974	38,0
druge sorte	20	331	16,5
<b>Rž</b>	132	3 505	26,6
<b>Ječmen</b>	658	20 719	31,5
<b>Oves</b>	84	1 947	23,2
<b>Koruza, skupaj</b>	21 470	1066 527	49,7
hibridna	21 411	1063 037	49,6
drugo	59	3 490	59,2
oljna ogrščica	148	3 037	20,5
<b>Sladkorna pesa</b>	1 649	630 140	382,1
<b>Hmelj</b>	726	12 444	17,1
<b>Krompir</b>	3 762	689 748	183,3
<b>Lucerna</b>	513	37 615	73,3
<b>Črna detelja</b>	741	58 875	79,5
<b>Silažna koruza</b>	10 100	3618 824	358,3

## 7. ZDRUŽEVANJE KMETOV

## 7-1. Število združenih kmetov, 31.12.1987

	Skupaj	V temeljnih zadružnih organiza- cijah	V kmetijskih zadru- gah brez TZO in tozdov	V temeljnih organizacijah kooperan- tov	V delovni organizaciji brez tozdov	Drugih zadru- gah
Združeni kmetje skupaj struktura (%)	66 003 100	32 875 49,8	16 471 25,0	15 955 24,2	132 0,2	570 0,8
Zdravstveno, pokojninsko in invalidsko zavarovani struktura (%)	26 852 100	15 467 57,6	6 172 23,0	5 144 19,2	64 0,2	5 0,0

## 7-2. Združeni kmetje po dejavnostih 1987

	Združeni kmetje v					
	poljedelstvu in vrtinarstvu	sadjarstvu	vinogradništvu	živinoreji	mehanizaciji	drugje
Število <sup>1)</sup>	14 480	903	6 506	49 632	338	673

1) Združeni kmet lahko sodeluje v več dejavnostih.

## 7-3. Združena sredstva, 31.12.1987

	Zemljišče (ha)					Plemenska živina (število)		
	njive in vrtovi	sadov- njaki	vino- gradí	travniki	pašniki	krave in breje telice	svinje in breje mlade svinje	ovce
Stanje	110 871	7 829	6 241	163 280	64 827	169 990	27 610	17 427

	Gradbeni objekti							
	hlevi za goved	hlevi za prašiče	objekti za perutnino	ovčar- niki	koruz- njaki m <sup>3</sup>	skladiščni prostori ton	silosi m <sup>3</sup>	zbiralnice mleka hl
	število stojišč v enem turnusu							
Število objektov	36 287	7 431	571	390	6 193	15 073	20 736	1 806
Zmogljivost	319 894	119 059	5075 525	17 127	65 325	248 238	929 775	22 028

	Stroji in orodja								
	traktorji	samohodni kombajni		pri- ključni kombajni	pobi- ralniki koruze	traktorske			
		za žito	drugi			sejalnice	trošilniki	škropilnice	prikolice
Število	52 607	785	69	3 539	678	6 369	11 380	9 660	20 082
KW	1618 192	45 190	3 818	-	-	-	-	-	-

## 7-4. Investicijska vlaganja združenih kmetov 1987

	Skupaj	Po namenu					Po viru			
		nakup zemlje	osnovna čreda	gradbeni objekti	stroji	večletni nasadi	drugo	lastna sredstva	skupna sredstva	posojila
Vrednost (milijon din)	19468	247	1027	6150	7272	2611	2161	10527	1632	7309
Struktura (%)	100	1,3	5,3	31,6	37,4	13,3	11,1	54,1	8,4	37,5

## 7-5. Združena proizvodnja in realizacija poljščin 1985

	Pospravljena površina ha	Pridelek (t)		Realizacija (t)
		ves	na ha	
Pšenica	14 076	49 141	3,49	42 164
Ječmen	1 590	4 682	2,94	281
Koruza	19 530	110 529	5,66	49 402
Sladkorna pesa	1 567	68 101	43,46	68 021
Hmelj	725	1 329	1,83	1 329
Oljna ogrščica	100	176	1,76	173
Krompir	5 171	102 051	19,74	56 370
Zelje in ohrovt	156	5 366	34,40	4 338
Fižol	15	50	3,31	31

## 7-5. Združena proizvodnja in realizacija 1987 (nadaljevanje)

	Število rodnih dreves, trt	Pridelek		Realizacija t
		ves t	na rodno drevo, trto, kg	
Jabolka	517 882	4 295	8,3	2 355
Hruške	25 040	985	39,3	503
Češplje in slive	1 344	22	16,4	21
Breskve	68 000	2 135	31,4	1 884
Grozdje (tisoč trt)	15 811	36 936	2,3	30 610

## 7-5. Združena živalska proizvodnja in realizacija 1987 (nadaljevanje)

	Število glav	Proizvodnja <sup>1)</sup> t,hl, kos	Realizacija <sup>2)</sup> t,hl, kos
Mlada pitana goved	94 301	37 282	39 521
Plemenske telice	8 775	2 329	1 762
Pitani prašiči	121 248	11 883	12 062
Pitane ovce	4 618	179	173
Pitani piščanci	49 364 <sup>3)</sup>	68 955	68 968
Kravje mleko	-	2 948 529	2 620 906
Jajca (tisoč kosov)	-	72 086	68 362

1) Proizvodnja živine je prikazana kot prirast.

2) Realizacija živine je prikazana v živi teži.

3) Tisoč piščancev.

## 8. RIBOLOV

## 8-1. Ulov morskih rib, glavonožcev, rakov in školjk 1987

	Ulov skupaj	Ribe		Raki in glavonožci	Školjke	Ulov skupaj	Ribe		Raki in glavonožci	Školjke
		plave	druge				plave	druge		
	količina (t)					struktura (%)				
<b>SKUPAJ</b>	7065	6677	148	29	211	100	94,5	2,1	0,4	3,0
Združeno delo	6969	6647	109	9	204	98,6	94,1	1,5	0,1	2,9
Samostojno osebno delo	96	30	39	20	8	1,4	0,4	0,6	0,3	0,1

## 8-2. Ulov sladkovodnih rib 1987

	Ulov skupaj	Ribe				Ulov skupaj	Sladkovodni ribolov			
		ulov v tekočih vodah		ulov v ribnikih			ulov v tekočih vodah		ulov v ribnikih	
		nižinske	višinske	salmonidi	druge ribe		nižinske	višinske	salmonidi	druge ribe
	količina (t)					struktura (%)				
<b>SKUPAJ</b>	917	215	41	471	190	100	23,5	4,5	51,3	20,7
Združeno delo	566	-	-	400	166	61,7	-	-	43,6	18,1
Športni ribolov	351	215	41	71	24	38,3	23,5	4,5	7,7	2,6

## 8-3. Struktura ulova po lastništvu 1987

	Morski ribolov					Sladkovodni ribolov				
	ulov skupaj	ribe		raki in glavonožci	školjke	ulov skupaj	ulov v tekočih vodah		ulov v ribnikih	
		plave	druge				nižinske vode	višinske vode	salmonidi	druge ribe
<b>SKUPAJ</b>	100	100	100	100	100	100	100	100	100	100
Združeno delo	98,6	99,6	73,9	32,0	96,3	61,7	-	-	85,0	87,4
Samostojno osebno delo (športni ribolov)	1,4	0,4	26,1	68,0	3,7	38,3	100	100	15,0	12,6

## 8-4. Delavci v ribiški dejavnosti 1987

	Skupaj	Združeno delo	Samostojno osebno delo
<b>MORSKI RIBOLOV</b>			
Delavci skupaj	550	290	260 <sup>1)</sup>
za nedoločen čas	504	290	214 <sup>1)</sup>
za določen čas	46	-	46
<b>SLADKOVODNI RIBOLOV</b>			
Delavci skupaj	128	99	29
za nedoločen čas	121	98	23
za določen čas	7	1	6
<b>ŠPORTNI RIBIČI</b>	19 933	-	19 933

1) Vključene osebe, ki jim je ribištvo postranski poklic.

REZULTATI RAZISKOVANJ

1. Zaposleni v družbenem sektorju 1974, str.38
2. Letni pregled odkupa 1974, str.66
3. Letni pregled obrti 1974, str.38
4. Letni pregled cen 1974, str.31
5. Demografski rajoni SR s historiom razvoja teritorialnega območja z osnovnimi podatki iz popisov prebivalstva po osvoboditvi, str.129
6. Letni pregled industrije 1974, str.132
7. Študenti visokošolskih zavodov 1974-75, str.76
8. Anketa o zasebnih kmečkih gospodarstvih 1971-74, str.35
9. Direktorji v organizacijah združenega dela v gospodarski in družbeni dejavnosti 1975, str.33
10. Letni pregled komunalne dejavnosti 1973, str.30
11. Letni pregled kmetijstva 1974, str.44
12. Kulturno-umetniška in znanstvena dejavnost 1974, str.42
13. Letni pregled gradbeništva 1969, str.47
14. Osebnih dohodki zaposlenih v družbenem sektorju 1974, str.54
15. Letni pregled gradbeništva 1970, str.49
16. Dohodki in izdatki organizacij združenega dela negospodarskih organizacij 1974, str.65
17. Letni pregled gradbeništva 1971, str.50
18. Letni pregled gradbeništva 1972, str.50
19. Letni pregled gradbeništva 1973, str.48
20. Družbeni produkt in narodni dohodek v letu 1974, str.48
21. Kulturno-umetniška in prosvetna dejavnost 1974/75, str.34
22. Seznam osnovnih in srednjih ter višjih in visokih šol na začetku šolskega leta 1975/76, str.118
23. Zaposleni v družbenem in zasebnem sektorju ter fluktuacija zaposlenih 1974/75, str.30
24. Vzgojnovarstveni zavodi v letu 1974/75 in socialni zavodi s seznamom poročevalskih enot v letu 1974, str.63
25. Sestava organov in dejavnosti skupščin občin v letu 1975, str.35
26. Investicije 1974, družbeni in zasebni sektor, str.48
27. Naravno gibanje prebivalstva SRS v letu 1973, str.84
28. Osebnih dohodki po poklicih v letu 1974, str.68
29. Prebivalstvo SRS 1970-76, str.35
30. Osnovne šole na začetku šolskega leta 1975/76 po krajevnih skupnostih, str.41
31. Telesna kultura 1974, str.53
32. Letni pregled cen 1975, str.50
33. Letni pregled odkupa 1975, str.74
34. Periodični finančni računi 1974-1975, str.35
35. Letni pregled industrije 1975, str.141
36. Selitvena gibanja prebivalstva v SR Sloveniji 1971-1975, str.29
37. Osnovne in srednje šole na koncu šolskega leta 1974-1975 in začetku šolskega leta 1975-1976, str.89
38. Organizacije in skupnosti v gospodarstvu in negospodarstvu v SR Sloveniji, str.272
39. Kazenska sodna statistika 1975, str.142
40. Poraba reprodukcijskega materiala in prodaja po republikah v letu 1972, str.40
41. Letni pregled obrti 1975, str.41
42. Letni pregled kmetijstva 1975, str.43
43. Študenti visokošolskih zavodov 1975-76, str.71
44. Sestava in dejavnosti krajevnih skupnosti 1974-1975, str.89
45. Letni pregled gradbeništva 1974, str.70
46. Dohodki in izdatki organizacij združenega dela negospodarskih dejavnosti 1975, str.42
47. Osebnih dohodki zaposlenih v družbenem sektorju 1975, str.59
48. Samoupravne interesne skupnosti 1975, str.32
49. Kulturno-umetniška in znanstvena dejavnost 1975, str.57
50. Industrijske organizacije in industrijski proizvodi 1975, str.198
51. Letni pregled gozdarstva 1975, str.38
52. Letni pregled prometa 1969, str.102
53. Letni pregled trgovine 1975, str.88
54. Letni pregled gostinstva 1972, str.53
55. Vzgojnovarstveni zavodi v šolskem letu 1975-1976, str.61
56. Letni pregled prometa 1970, str.101
57. Letni pregled prometa 1971, str.99
58. Osnovne šole na začetku šolskega leta 1976-77 po krajevnih skupnostih, str.41
59. Seznam šol s splošnimi podatki na začetku šolskega leta 1976-77, str.104
60. Kulturno-umetniška in prometna dejavnost 1975-76, str.34
61. Anketa o zasebnih kmečkih gospodinjstvih 1975, str.28
62. Telesna kultura, šport in rekreacija v letu 1975, str.53
63. Letni pregled prometa 1972, str.100
64. Letni pregled prometa 1973, str.104
65. Sestava in dejavnost krajevnih skupnosti 1975-1976, str.90
66. Družbena prehrana v letu 1976, str.100
67. Pregled sprememb v potrošnji po anketah v letu 1963, 1968 in 1973 v Sloveniji, str.100
68. Osnovne in srednje šole na začetku šolskega leta 1975-76 in začetku 1976-77, str.80
69. Zaposleni v družbenem sektorju 1974, str.44
70. Letni pregled prometa 1974, str.106
71. Družbeni produkt in narodni dohodek v letu 1975, str.48
72. Letni pregled prometa 1975, str.84
73. Investicije 1975 (družbeni in zasebni sektor), str.51
74. Letni pregled cen 1976, str.64
75. Naravno gibanje prebivalstva SR Slovenije 1974, str.100
76. Osebnih dohodki delavcev v združenem delu 1976, str.65
77. Letni pregled industrije 1976, str.196
78. Letni pregled odkupa 1976, str.42
79. Osebnih dohodki po poklicih 1976, str.77
80. Študenti 1976/77 in diplomanti 1976, str.78
81. Letni pregled prometa 1976, str.78
82. Kazensko sodna statistika 1976, str.123
83. Letni pregled gozdarstva 1976, str.40
84. Letni pregled trgovine 1976, str.84
85. Letni pregled kmetijstva 1976, str.44
86. Vzgojnovarstveni zavodi v šolskem letu 1976/77 in socialni zavodi v letu 1976 s seznamom poročevalskih enot, str.81
87. Popis učiteljev 1976, str.81
88. Kulturno-umetniška in znanstvena raziskovalna dejavnost 1976, str.46
89. Naravno gibanje prebivalstva SR Slovenije 1975, str.102
90. Anketa o zasebnih kmečkih gospodinjstvih 1976, str.34
91. Osnovne šole na začetku šolskega leta 1977/78 po krajevnih skupnostih, str.41
92. Družbeni proizvod in narodni dohodek v letu 1976, str.77
93. Seznam šol s splošnimi podatki za začetek šolskega leta 1977/78, str.113
94. Družbena prehrana 1977, str.41
95. Osebnih dohodki po poklicih 1976, str.65
96. Osnovne in srednje šole na koncu šolskega leta 1976/77 in začetku 1977/78, str.76
97. Letni pregled gozdarstva 1977, str.40
98. Telesna vzgoja, šport in rekreacija v letu 1976, str.49
99. Kulturno-umetniška in prosvetna dejavnost 1975/76 in 1976/77, str.51
100. Investicije 1976, str.66
101. Sestava in dejavnost krajevnih skupnosti 1976-1977, str.76
102. Osebnih dohodki delavcev v združenem delu 1977, str.69
103. Letni pregled industrije 1977, str.175
104. Letni pregled cen 1977, str.60
105. Študenti 1977-1978 in diplomanti 1977, str.77
106. Letni pregled kmetijstva 1977, str.44
107. Letni pregled prometa 1977, str.77
108. Industrijske organizacije 1965-1976 in proizvodi 1976, str.212
109. Letni pregled gostinstva 1978, str.56
110. Samoupravne interesne skupnosti 1977, str.40
111. Popis zaposlenih delavcev 31.12.1976, str.74
112. Popis zaposlenih delavcev 31.12.1976 Zaposleni delavci v združenem delu SR Slovenije in v tujini ter po občinah SR Slovenije, str.43
113. Vzgojnovarstvene organizacije v šolskem letu 1977/78 s seznamom poročevalskih enot, str.81
114. Letni pregled trgovine 1977, str.85
115. Letni pregled odkupa 1977, str.68
116. Volitve 1978, str.79
117. Letni pregledi obrti 1976, str.36
118. Kazenska sodna statistika 1977, str.90
119. Desezonirane časovne vrste SR Slovenije, str.181
120. Kulturno-umetniška in znanstvena raziskovalna dejavnost 1976-1977, str.91
121. Družbeni proizvod in narodni dohodek v SR Sloveniji 1977, str.78
122. Naravno gibanje prebivalstva SR Slovenije 1976, str.90
123. Popis zaposlenih 31.12.1976, osebnih dohodki delavcev v združenem delu po področjih dejavnosti v SRS, str.70
124. Družbena prehrana 1978, str.40
125. Popis zaposlenih delavcev 31.12.1976, osebnih dohodki delavcev v združenem delu po občinah v SR Sloveniji, str.42
126. Letni pregled gostinstva 1974, str.55
127. Letni pregled gostinstva 1975, str.54
128. Rezultati popisa namestitvenih zmogljivosti v SR Sloveniji 31.avgusta 1977, str.50
129. Letni pregled turizma 1973-1976, str.325
130. Seznam šol s splošnimi podatki ob začetku šolskega leta 1978/79, str.115
131. Popis zaposlenih delavcev 31.12.1976. Zaposleni delavci v združenem delu v SR Sloveniji po skupinah poklicev in področjih dejavnosti, str.80
132. Prihodki in odhodki organizacij združenega dela negospodarskih dejavnosti 1976-1977, str.51
133. Letni pregled gradbeništva 1975, str.74
134. Letni pregled gradbeništva 1976, str.79
135. Telesna vzgoja, šport in športna rekreacija 1977
136. Kulturno-umetniška in prosvetna dejavnost 1977/78, str.32
137. Popis zaposlenih delavcev 31.12.1976. Osebnih dohodki delavcev v združenem delu po skupinah poklicev in področjih dejavnosti v SR Sloveniji, str.67
138. Letni pregled gozdarstva 1978, str.38
139. Letni pregled gostinstva 1977, str.62
140. Osebnih dohodki po poklicih v letu 1977, str.77
141. Anketa o zasebnih kmečkih gospodinjstvih 1977, str.32
142. Komunalne dejavnosti 1974, str.32
143. Letni pregled cen 1978, str.62
144. Osebnih dohodki delavcev v združenem delu 1978, str.66
145. Letni pregled gradbeništva 1977, str.103
146. Letni pregled komunalne dejavnosti 1975, str.29
147. Investicije 1977, str.75
148. Izkoriščenost zmogljivosti v industriji 1976, str.43
149. Letni pregled komunalne dejavnosti 1976, str.31
150. Letni pregled industrije 1978, str.165
151. Zmogljivosti in uporaba opreme za avtomatsko obdelavo podatkov v letu 1976, str.49
152. Osnovne in srednje šole konec šolskega leta 1977/78 in ob začetku šolskega leta 1978/79, str.79
153. Letni pregled kmetijstva 1978, str.45
154. Anketa o številu živine 15.1.1976, str.64
155. Študenti 1978/79 in diplomanti 1978, str.102
156. Osnovne šole po krajevnih skupnostih ob začetku šolskega leta 1978/79, str.41
157. Delavci v združenem delu in samostojnem osebnem delu, pripravniki ter fluktuacija delavcev 1976-1978, str.32
158. Letni pregled trgovine 1978, str.84
159. Letni pregled odkupa 1978, str.64
160. Organizacije in skupnosti v gospodarstvu in negospodarstvu SR Slovenije, stanje 30.6.1979, str.879
161. Vzgojnovarstvene organizacije 1978/79 in socialni zavodi 1978 s seznamom poročevalskih enot, str.76
162. Družbena prehrana 1979, str.38
163. Letni pregled prometa 1978, str.79
164. Sestava organov in dejavnost skupščin občin 1979, str.36
165. Kazenska sodna statistika 1978, str.96
166. Samoupravne interesne skupnosti 1978, str.48
167. Družbeni proizvod in narodni dohodek v SR Sloveniji 1978, str.89
168. Letni pregled komunalne dejavnosti 1978, str.36
169. Sestava krajevnih skupnosti 1978, str.52
170. Raziskovalne organizacije 1978, str.50
171. Letni pregled gradbeništva 1978, str.104
172. Prihodki in odhodki organizacij združenega dela negospodarskih dejavnosti 1978, str.36
173. Prodaja po republikah in poraba reprodukcijskega materiala v SR Sloveniji 1976, str.48
174. Letni pregled gostinstva 1973, str.42
175. Naravno gibanje prebivalstva SR Slovenije 1977, str.110
176. Anketa o zasebnih kmečkih gospodinjstvih 1978, str.38
177. Popis zaposlenih delavcev 31.12.1976. Zaposleni delavci v združenem delu po panogah dejavnosti v SR Sloveniji in v tujini, str.154
178. Letni pregled turizma 1977, str.112
179. Osebnih dohodki za določene poklice 1978, str.62
180. Kulturno-umetniška in prosvetna dejavnost 1978/79, str.39
181. Letni pregled gostinstva 1978, str.64
182. Letni pregled turizma 1978, str.118
183. Letni pregled komunalne dejavnosti 1978, str.38
184. Letni pregled obrti 1977, str.43
185. Anketa o številu živine 15.1.1977, str.65
186. Letni pregled obrti 1978, str.60
187. Anketa o številu živine 15.1.1978, str.67
188. Seznam šol s splošnimi podatki ob začetku šolskega leta 1979/80, str.124
189. Delavci v združenem delu in samostojnem osebnem delu, pripravniki ter fluktuacija delavcev 1979, str.45
190. Telesna vzgoja, šport in športna rekreacija v letu 1978, str.52
191. Letni pregled zunanje trgovine 1976, str.370
192. Popis zaposlenih delavcev 31.12.1976. Delavci in osebnih dohodki v združenem delu po medobčinskih skupnostih (regijah) v SR Sloveniji, str.85
193. Investicije 1978, str.94
194. Osebnih dohodki delavcev v združenem delu 1979, str.73
195. Selitveno gibanje prebivalstva SR Slovenije, str.194
196. Letni pregled gozdarstva 1979, str.38
197. Kultura, umetnost, informacije 1978, str.61
198. Letni pregled cen 1979, str.59
199. Letni pregled industrije 1979, str.163
200. Industrijske organizacije in industrijski proizvodi 1977, str.184
201. Industrijske organizacije po občinah 1977, str.64
202. Industrijske organizacije in industrijski proizvodi 1978, str.225
203. Industrijske organizacije po občinah 1978, str.73
204. Osnovne in srednje šole konec šolskega leta 1978/79 in ob začetku šolskega leta 1979/80, str.75
205. Osnovne šole po KS ob začetku šolskega leta 1979/80, str.55-6
206. Letni pregled obrti 1979, str.34
207. Letni pregled kmetijstva 1979, str.88
208. Kazensko sodna statistika 1979, str.101
209. Letni pregled zunanje trgovine 1977, str.402
210. Študenti 1979/80 in diplomanti 1979, str.126
211. Popis zaposlenih delavcev 31.12.1976. Osebnih dohodki delavcev v združenem delu v SR Sloveniji po panogah dejavnosti, str.104

## REZULTATI RAZISKOVANJ

212. Letni pregled odkupa 1979, str. 82
213. Raziskovalne organizacije 1979, str. 51
214. Prostovoljne dejavnosti učencev osnovnih in srednjih šol v šolskem letu 1978/79, str. 51
215. Družbeni proizvod in narodni dohodek v SR Sloveniji 1979, str. 82
216. Vzgojnovarstvene organizacije v šolskem letu 1979/80 s seznamom poročevalskih enot, str. 79
217. Letni pregled trgovine 1979, str. 96
218. Samoupravne interesne skupnosti 1979, str. 56
219. Letni pregled gostinstva 1979, str. 63
220. Letni pregled gradbeništva 1979, str. 133
221. Naravno gibanje prebivalstva 1978, str. 101
222. Letni pregled turizma 1979, str. 126
223. Letni pregled zunanje trgovine 1979, str. 354
224. Delavci v združenem delu in samostojnem osebnem delu, pripravniki ter fluktuacija delavcev 1980, str. 54
225. Družbena prehrana 1980, str. 35
226. Osební dohodki za določene poklice 1979, str. 50
227. Seznam šol s splošnimi podatki ob začetku šolskega leta 1980/81, str. 112
228. Popis prebivalstva, gospodinjstev in stanovanj v SR Sloveniji, 31. 3. 1981. Prvi podatki po naseljih str. 186
229. Popis prebivalstva, gospodinjstev in stanovanj v SR Sloveniji, 31. 3. 1981. Prvi podatki po krajevnih skupnostih, str. 51
230. Letni pregled industrije 1980, str. 157
231. Osební dohodki delavcev v združenem delu 1980, str. 72
232. Letni pregled zunanje trgovine 1978, str. 263
233. Osnovne šole po krajevnih skupnostih ob začetku šol. leta 1980/81, str. 57
234. Letni pregled cen 1980, str. 61
235. Letni pregled gozdarstva 1980, str. 36
236. Osnovne in srednje šole konec šol. leta 1979/80 in ob začetku šol. l. 1980/81, str. 75
237. Letni pregled kmetijstva 1980, str. 41
238. Kulturno-umetniška in prosvetna dejavnost 1979/80, str. 40
239. Študenti 1980/81 in diplomanti 1980, str. 128
240. Prihodki in odhodki organizacij združenega dela neproizvodnih dejavnosti 1979, str. 36
241. Anketa o zasebnih kmečkih gospodinjstvih 1979, str. 31
242. Letni pregled turizma 1980, str. 116
243. Letni pregled odkupa 1980, str. 70
244. Zmogljivosti in uporaba opreme za avtomatsko obdelavo podatkov 1978, str. 42
245. Seznam teritorialnih enot v SR Sloveniji s šiframi občine, naselja, ulice, krajevne skupnosti, krajevni uradi, pošte), str. 598
246. Prodaja po republikah in poraba reprodukcijskega materiala v SR Sloveniji 1978, str. 40
247. Industrijske organizacije po občinah 1979, str. 94
248. Izkoriščenost zmogljivosti v industriji 1978, str. 55
249. Delavci v združenem delu 1978, str. 82
250. Letni pregled gostinstva 1980, str. 67
251. Letni pregled komunalne dejavnosti 1979, str. 37
252. Letni pregled zunanje trgovine 1980, str. 338
253. Industrijske organizacije in industrijski proizvodi 1979, str. 249
254. Družbena prehrana 1981, str. 38
255. Naravno gibanje prebivalstva SR Slovenije 1979, str. 102
256. Letni pregled obrti 1980, str. 51
257. Letni pregled trgovine 1980, str. 74
258. Vzgojnovarstvene organizacije v šolskem letu 1980/81, socialni zavodi 1980 in seznam poročevalskih enot, str. 68
259. Letni pregled investicij 1979, str. 38
260. Sestava krajevnih skupnosti 1980, str. 33
261. Prihodki in odhodki organizacij združenega dela neproizvodnih dejavnosti 1980, str. 32
262. Kazenska sodna statistika 1980, str. 86
263. Osební dohodki za določene poklice 1980, str. 42
264. Popis prebivalstva, gospodinjstev in stanovanj v SR Sloveniji 31. 3. 1981, str. 43
265. Raziskovalne organizacije 1980, str. 62
266. Družbeni proizvod in narodni dohodek v SR Sloveniji 1980, str. 68
267. Samoupravne interesne skupnosti 1980, str. 46
268. Kultura, umetnost, informacije 1979, str. 44
269. Industrijske organizacije po občinah 1980, str. 105
270. Industrijske organizacije in proizvodi 1980, str. 245
271. Seznam šol s splošnimi podatki ob začetku šolskega leta 1981/82, str. 115
272. Letni pregled gradbeništva 1980, str. 109
273. Popis zaposlenih delavcev 31. 12. 1976; zaposleni delavci v združenem delu po šolski izobrazbi v SR Sloveniji, str. 70
274. Kultura, umetnost, informacije 1980, str. 47
275. Popis prebivalstva, gospodinjstev in stanovanj v SR Sloveniji, 31. 3. 1981; Prebivalstvo po starosti (rezultati po občinah) str. 295
276. Letni pregled industrije 1981, str. 180
277. Letni pregled investicij 1980, str. 44
278. Delavci v ZD in samostojnem osebnem delu, pripravniki ter fluktuacija delavcev 1981, str. 49
279. Letni pregled gozdarstva 1981, str. 36
280. Anketa o zasebnih kmečkih gospodinjstvih 1980, str. 34
281. Osební dohodki delavcev v združenem delu 1981, str. 59
282. Popis prebivalstva, gospodinjstev in stanovanj v SR Sloveniji 31. 3. 1981 (Končni rezultati po občinah), str. 159
283. Kulturno-umetniška in prosvetna dejavnost 1980/81, str. 62
284. Letni pregled kmetijstva 1981, str. 39
285. Študenti 1981/82 in diplomanti 1981, str. 112
286. Osnovne in srednje šole konec šolskega leta 1980/81 in ob začetku šolskega leta 1981/82, str. 78
287. Letni pregled cen 1981, str. 74
288. Osnovne šole po krajevnih skupnostih ob začetku šolskega leta 1981/82, str. 68
289. Letni pregled odkupa 1981, str. 77
290. Naravno gibanje prebivalstva SR Slovenije 1980, str. 99
291. Vzgojnovarstvene organizacije v šolskem letu 1981/82 s seznamom poročevalskih enot, str. 59
292. Kazenska sodna statistika 1981, str. 60
293. Letni pregled trgovine 1981, str. 74
294. Raziskovalne organizacije 1981, str. 47
295. Letni pregled obrti 1981, str. 34
296. Samoupravne interesne skupnosti 1981 (Dejavnost organov), str. 52
297. Letni pregled komunalne dejavnosti 1981, str. 63
298. Letni pregled turizma 1981, str. 127
299. Prodajna zmogljivost omrežja trgovine na drobno 1980, str. 95
300. Industrijske organizacije po občinah 1981, str. 89
301. Letni pregled gradbeništva, str. 111
302. Industrijske organizacije in industrijski proizvodi 1981, str. 214
303. Letni pregled prometa in zvez 1979, str. 73
304. Popis prebivalstva, gospodinjstev in stanovanj v SR Sloveniji 31. 3. 1981, prebivalstvo po materinem jeziku, pismenosti in obiskovanju šole, (rezultati po občinah) str. 172
305. Popis prebivalstva, gospodinjstev in stanovanj v SR Sloveniji 31. 3. 1981; skupno in kmečko prebivalstvo po občinah, str. 242
306. Popis prebivalstva, gospodinjstev in stanovanj v SR Sloveniji 31. 3. 1981, priselitve, (rezultati po občinah), str. 128
307. Popis prebivalstva, gospodinjstev in stanovanj v SR Sloveniji, 31. 3. 1981; Prebivalstvo na začasnem delu v tujini (rezultati po občinah), str. 158
308. Prihodki in odhodki organizacij združenega dela neproizvodnih dejavnosti 1981, str. 37
309. Letni pregled gostinstva, 1981 str. 56
310. Seznam šol s splošnimi podatki ob začetku šolskega leta 1982/83, str. 107
311. Osební dohodki za določene poklice 1981, str. 41
312. Kultura, umetnost, informacije 1981, str. 51

REZULTATI RAZISKOVANJ

313. Letni pregled industrije 1982, str. 178
314. Popis prebivalstva, gospodinjstev in stanovanj v SR Sloveniji 31.3.1981; gospodinjstva, ki imajo kmečko gospodarstvo (rezultati po občinah) str. 258
315. Družbeni proizvod in narodni dohodek 1981 str. 67
316. Letni pregled gozdarstva 1981, str. 35
317. Osnovne in srednje šole konec šolskega leta 1981/82 in ob začetku šolskega leta 1982/83 str. 79
318. Volitve 1982 str. 62
319. Delavci v ZD in samostojnem osebnem delu 1982 str. 48
320. Kulturno-umetniška in prosvetna dejavnost 1981/82 str. 60
321. Družbena prehrana 1982 str. 46
322. Študenti 1982/83, diplomanti 1982 str. 109
323. Popis prebivalstva, gospodinjstev in stanovanj, v SR Sloveniji 31.3.1981 Stanovanja (rezultati po občinah)
324. Letni pregled investicij 1981 str. 38
325. Osebnih dohodki delavcev v ZD 1982 str. 82
326. Letni pregled cen 1982 str. 62
327. Letni pregled kmetijstva 1982, str. 42
328. Letni pregled zunanje trgovine 1982, str. 344
329. Vzgojnovarstvene organizacije v šolskem letu 1982/83 in socialni zavodi 1982 s seznamom poročevalskih enot, str. 74
330. Raziskovalne organizacije 1982, str. 40
331. Kazensko sodna statistika 1982, str. 77
332. Letni pregled odkupa 1982, str. 60
333. Letni pregled zunanje trgovine 1982, str. 342
334. Družbena prehrana 1983, str. 40
335. Delavci v združenem delu 1982, str. 96
336. Popis prebivalstva, gospodinjstev in stanovanj v SR Sloveniji, 31.3.1981 Način ogrevanja v kurilni sezoni 1980-1981 (Rezultati po občinah), str. 146
337. Naravno gibanje prebivalstva SR Slovenije 1981, str. 99
338. Zmogljivost in uporaba opreme za avtomatsko obdelavo podatkov 1981, str. 43
339. Letni pregled gostinstva 1982, str. 45
340. Sestava krajevnih skupnosti 1982 str. 31
341. Prihodki in odhodki organizacij združenega dela negospodarskih dejavnosti 1982 str. 25
342. Letni pregled trgovine 1982 str. 70
343. Seznam šol s splošnimi podatki ob začetku šolskega leta 1983/84, str. 95
344. Sestava organov samoupravnih interesnih skupnosti 1982 str. 48
345. Družbeni proizvod in narodni dohodek v SR Sloveniji 1982 str. 69
346. Popis prebivalstva, gospodinjstev in stanovanj v SR Sloveniji 31.3.1981. Zaposleni po področjih dejavnosti in po naseljih str. 124
347. Osnovne in srednje šole konec šolskega leta 1982/83 in ob začetku šolskega leta 1983/84 str. 93
348. Prodajne zmogljivosti v trgovini na drobno 1982 str. 116
349. Delavci v združenem delu in samostojnem osebnem delu, pripravniki ter fluktuacija delavcev 1983 str. 44
350. Telesna vzgoja, šport in športna rekreacija 1979 str. 47
351. Telesna vzgoja, šport in športna rekreacija 1980 str. 47
352. Letni pregled industrije 1983, str. 179
353. Kultura, umetnost in informacije 1982/83, str.
354. Letni pregled investicij 1982, str. 40
355. Letni pregled cen 1983 str. 56
356. Letni pregled gozdarstva 1983 str. 40
357. Letni pregled gradbeništva 1982 str. 100
358. Študenti 1983/84, Diplomanti 1983, str. 104
359. Letni pregled prometa in zvez 1980, str. 80
360. Letni pregled kmetijstva 1983 str. 43
361. Letni pregled zunanje trgovine 1983 str. 358
362. Kazensko sodna statistika 1983 str. 84
363. Letni pregled odkupa 1983 str. 64
364. Letni pregled gostinstva 1983 str. 47
365. Letni pregled trgovine 1983, str. 68
366. Družbena prehrana 1984, str. 50
367. Letni pregled turizma 1982, str. 120
368. Vzgojnovarstvene organizacije v šolskem letu 1983/84 in socialni zavodi 1982 s seznamom poročevalskih enot, str. 72
369. Seznam šol s splošnimi podatki ob začetku šolskega leta 1984/85, str. 76
370. Samoupravne interesne skupnosti 1983 (dejavnost organov), str. 58
371. Delavci v združenem delu in samostojnem osebnem delu, pripravniki ter fluktuacija delavcev 1984, str. 46
372. Raziskovalne organizacije 1983, str. 70
373. Letni pregled gozdarstva 1984, str. 40
374. Prihodki in odhodki organizacij združenega dela reproizvodnih dejavnosti 1983, str. 23
375. Letni pregled komunalne dejavnosti 1982, str. 54
376. Industrijske organizacije po občinah 1982
377. Študenti 1984/85, diplomanti 1984, str. 99
378. Industrijske organizacije in industrijski proizvodi 1984, str.
379. Osnovne in srednje šole konec šolskega leta 1983/84 in ob začetku šolskega leta 1984/85, str. 80
380. Popis šolskih zgradb 1984, str. 90
381. Kultura, umetnost, informacije 1983/84, str. 112
382. Osebnih dohodki za določene poklice, 1982, 1983, str. 76
383. Letni pregled kmetijstva 1984, str. 44
384. Letni pregled turizma 1983, str. 75
385. Pregled teritorialnih enot s šiframi, str. 558
386. Letni pregled trgovine 1984, str. 66
387. Delavci v združenem delu 1983, str. 80
388. Izobraževanje v združenem delu v šolskem letu 1983/84, str. 46
389. Prihodki in odhodki ozd ND 1984, str. 25
390. Letni pregled cen 1984, str. 76
391. Letni pregled komunale 1983, str. 63
392. Letni pregled odkupa 1984, str. 61
393. Delavci v srednjem usmerjenem izobraževanju na začetku šolskega leta 1984/85, str. 54
394. Industrijske organizacije in industrijski proizvodi 1983, str. 287
395. Vzgojnovarstvene organizacije 1984/85 in socialni zavodi 1984, str. 67
396. Letni pregled gradbeništva 1983, str.
397. Industrijske organizacije po občinah 1983, str.
398. Zunanja trgovina 1986, str. 273
399. Kazensko sodna statistika 1984, str. 96
400. Obveščanje v združenem delu 1982-1984, str. 37
401. Seznam šol 1985/86, str. 76
402. Letni pregled investicij 1983, str. 47
403. Sestava organov SIS 1984, str. 52
404. Sestava krajevnih skupnosti 1984, str. 31
405. Družb. proiz. in nar. doh. 1983 in 1984, str. 119
406. Delavci v združenem delu, 1985, str. 46
407. Letni pregled gostinstva 1984, str. 47
408. Raziskovalne organizacije 1984, str. 52
409. Naravno gibanje prebivalstva 1982, str. 108
410. Letni pregled industrije 1984, str. 200
411. Letni pregled gozdarstva 1985, str. 35
412. Študenti 1985/86 in 1986/87, str. 78
413. Letni pregled kmetijstva 1985, str. 43
414. Seznam šol s splošnimi podatki ob začetku šolskega leta 1986/87, str. 63
415. Letni pregled investicij 1984, str. 54
416. Diplomanti 85, str. 43
417. Letni pregled turizma 1984, str. 117
418. Ocene števila prebivalstva 1981-1985, str. 38
419. Osn. in sr. šole 1984/1985 zač. 1985/1986, str. 78
420. Kultura umetn. inform. 1984/1985, str. 108
421. Volitve 1986, str. 36
422. Letni pregled obrti 1984, str. 30
423. Letni pregled odkupa 1985, str. 69
424. Letni pregled trgovine 1985 in 1986, str. 91
425. Kazensko sodna statistika 1985, str. 70
426. Raziskovalne organizacije 1985, str. 50
427. Letni pregled gostinstva 1985, str. 42
428. Letni pregled cen 1985, str. 51
429. Samouprav. inter. skupnosti 1985, str. 51
430. Prodaj. zmog. trg. na drobno 1984, str. 81
431. Študenti 87/88 in diplomanti 86 in 87, str. 118
432. Popis delavcev v združenem delu I., II. del, stanje 31.XII.1986, str. 600
433. Vzgoj. varst. org. v š.l. 1985/1986, str. 67
434. Popis pedagoških delavcev 1986, str. 76
435. Prihod. in odh. org. nep. dej. 1985, str. 26
436. Letni pregled gradbeništva 1984 in 1985, str. 127
437. Letni pregled investicij 1985, str. 44
438. Letni pregled gozdarstva 1986, str. 31





**Odgovarja direktor Tomaž Banovec**

**Urednica Ana Antončič**

**Lektorica Joža Lakovič**

**Tehnični urednik Anton Rojc**

Izdal in tiskal Zavod SR Slovenije za statistiko Ljubljana, Vožarski pot 12  
Tiskano v 140 izvodih, 1989

**Uporaba in objava podatkov, v celoti ali deloma, dovoljena le z navedbo vira**

---

Po mnenju Republiškega komiteja za kulturo SRS (št. 415-65/89 av z dne  
8. 2. 1989) je ta knjiga oproščena temeljnega davka od prometa proizvodov





Ms. A. 466/1989