

ZAVOD SR SLOVENIJE ZA STATISTIKO

YU ISSN 0352-0226

ZAVOD SRS ZA STATISTIKO  
LJUBLJANA  
DOKUMENTACIJSKI ARHIV

Inventarna številka: 19092  
Arhivska oznaka: 31211

REZULTATI  
RAZISKOVANJ

NARAVNO GIBANJE  
PREBIVALSTVA SR  
SLOVENIJE 1982

167.3	151.0	140.9	134.2	129.4	125.7	122.9	120.6	118.7	117.2	115.8
167.4	151.0	141.0	134.2	129.4	125.7	122.9	120.6	118.7	117.2	115.9
167.4	151.0	141.0	134.3	129.4	125.7	122.9	120.6	118.7	117.2	115.9
167.5	151.1	141.0	134.3	129.4	125.8	122.9	120.6	118.8	117.2	115.9
167.5	151.1	141.1	134.3	129.4	125.8	122.9	120.6	118.8	117.2	115.9
167.6	151.2	141.1	134.3	129.5	125.8	122.9	120.7	118.8	117.2	115.9
167.7	151.2	141.1	134.3	129.5	125.8	123.0	120.7	118.8	117.2	115.9
167.7	151.2	141.2	134.4	129.5	125.8	123.0	120.7	118.8	117.2	115.9
167.8	151.3	141.2	134.4	129.5	125.9	123.0	120.7	118.8	117.3	115.9
167.8	151.3	141.2	134.4	129.5	125.9	123.0	120.7	118.8	117.3	115.9
167.9	151.3	141.2	134.4	129.6	125.9	123.0	120.7	118.8	117.3	115.9
167.9	151.4	141.3	134.5	129.6	125.9	123.0	120.7	118.9	117.3	115.9
168.0	151.4	141.3	134.5	129.6	125.9	123.0	120.7	118.9	117.3	115.9

ID ds 409/1987

Innr. št: 361

ZAVOD SR SLOVENIJE ZA STATISTIKO

YU ISSN 0352 — 0226

REZULTATI  
RAZISKOVANJ

# NARAVNO GIBANJE PREBIVALSTVA SR SLOVENIJE 1982

Milena ILIĆ,  
Breda PERKO,  
Nelka VERTOT, samostojne svetovalke za demografske statistike

št. 409

LJUBLJANA, JUNIJ 1987

REZULTATI RAZISKOVANJ

313. Letni pregled industrije 1982, str. 178
314. Popis prebivalstva, gospodinjstev in stanovanj v SR Sloveniji 31.3.1981; gospodinjstva, ki imajo kmečko gospodarstvo (rezultati po občinah) str. 258
315. Družbeni proizvod in narodni dohodek 1981 str. 67
316. Letni pregled gozdarstva 1981, str. 35
317. Osnovne in srednje šole konec šolskega leta 1981/82 in ob začetku šolskega leta 1982/83 str. 79
318. Volitve 1982 str. 62
319. Delavci v ZD in samostojnem osebnem delu 1982 str. 48
320. Kulturno-umetniška in prosvetna dejavnost 1981/82 str. 60
321. Družbena prehrana 1982 str. 46
322. Študenti 1982/83, diplomanti 1982 str. 109
323. Popis prebivalstva, gospodinjstev in stanovanj, v SR Sloveniji 31.3.1981 Stanovanja (rezultati po občinah)
324. Letni pregled investicij 1981 str. 38
325. Osebnih dohodki delavcev v ZD 1982 str. 82
326. Letni pregled cen 1982 str. 62
327. Letni pregled kmetijstva 1982, str. 42
328. Letni pregled zunanje trgovine 1982, str. 344
329. Vzgojnovarstvene organizacije v šolskem letu 1982/83 in socialni zavodi 1982 s seznamom poročevalskih enot, str. 74
330. Raziskovalne organizacije 1982, str. 48
331. Kazensko sodna statistika 1982, str. 77
332. Letni pregled odkupa 1982, str. 60
333. Letni pregled zunanje trgovine 1982, str. 242
334. Družbena prehrana 1983, str. 40
335. Delavci v združenem delu 1982, str. 96
336. Popis prebivalstva, gospodinjstev in stanovanj v SR Sloveniji, 31.3.1981  
Način ogrevanja v kurilni sezoni 1980-1981 (Rezultati po občinah), str. 146
337. Naravno gibanje prebivalstva SR Slovenije 1981, str. 99
338. Zmogljivost in uporaba opreme za avtomatsko obdelavo podatkov 1981, str. 43
339. Letni pregled gostinstva 1982, str. 45
340. Sestava krajevnih skupnosti 1982 str. 31
341. Prihodki in odhodki organizacij združenega dela negospodarskih dejavnosti 1982 str. 25
342. Letni pregled trgovine 1982 str. 70
343. Seznam šol s splošnimi podatki ob začetku šolskega leta 1983/84, str. 95
344. Sestava organov samoupravnih interesnih skupnosti 1982 str. 48
345. Družbeni proizvod in narodni dohodek v SR Sloveniji 1982 str. 69
346. Popis prebivalstva, gospodinjstev in stanovanj v SR Sloveniji 31.3.1981. Zaposleni po področjih dejavnosti in po naseljih str. 124
347. Osnovne in srednje šole konec šolskega leta 1982/83 in ob začetku šolskega leta 1983/84 str. 93
348. Prodajne zmogljivosti v trgovini na drobno 1982 str. 116
349. Delavci v združenem delu in samostojnem osebnem delu, pripravniki ter fluktuacija delavcev 1983 str. 44
350. Telesna vzgoja, šport in športna rekreacija 1979 str. 47
351. Telesna vzgoja, šport in športna rekreacija 1980 str. 47
352. Letni pregled industrije 1983, str. 179
353. Kultura, umetnost in informacije 1982/83, str.
354. Letni pregled investicij 1982, str. 40
355. Letni pregled cen 1983 str. 56
356. Letni pregled gozdarstva 1983 str. 40
357. Letni pregled gradbeništva 1982 str. 100
358. Študenti 1983/84, Diplomanti 1983, str. 104
359. Letni pregled prometa in zvez 1980, str. 80
360. Letni pregled kmetijstva 1983 str. 43
361. Letni pregled zunanje trgovine 1983 str. 358
362. Kazensko sodna statistika 1983 str. 84
363. Letni pregled odkupa 1983 str. 64
364. Letni pregled gostinstva 1983 str. 47
365. Letni pregled trgovine 1983, str. 68
366. Družbena prehrana 1984, str. 50
367. Letni pregled turizma 1982, str. 120
368. Vzgojnovarstvene organizacije v šolskem letu 1983/84 in socialni zavodi 1982 s seznamom poročevalskih enot, str. 72
369. Seznam šol s splošnimi podatki ob začetku šolskega leta 1984/85, str. 76
370. Samoupravne interesne skupnosti 1983 (dejavnost organov), str. 58
371. Delavci v združenem delu in samostojnem osebnem delu, pripravniki ter fluktuacija delavcev 1984, str. 46
372. Raziskovalne organizacije 1983, str. 70
373. Letni pregled gozdarstva 1984, str. 40
374. Prihodki in odhodki organizacij združenega dela reproizvodnih dejavnosti 1983, str. 23
375. Letni pregled komunalne dejavnosti 1982, str. 54
376. Industrijske organizacije po občinah 1982
377. Študenti 1984/85, diplomanti 1984, str. 99
378. Industrijske organizacije in industrijski proizvodi 1982, str. 262
379. Osnovne in srednje šole konec šolskega leta 1983/84 in ob začetku šolskega leta 1984/85, str. 80
380. Popis šolskih zgradb 1984, str. 90
381. Kultura, umetnost, informacije 1983/84, str. 112
382. Osebnih dohodki za določene poklice, 1982, 1983, str. 76
383. Letni pregled kmetijstva 1984, str. 44
384. Letni pregled turizma 1983, str. 75
385. Pregled teritorialnih enot s šiframi, str. 558
386. Letni pregled trgovine 1984, str. 66
387. Delavci v združenem delu 1983, str. 80
388. Izobraževanje v združenem delu v šolskem letu 1983/84, str. 46
389. Prihodki in odhodki ozd ND 1984, str. 25
390. Letni pregled cen 1984, str. 76
391. Letni pregled komunale 1983, str. 63
392. Letni pregled odkupa 1984, str. 61
393. Delavci v srednjem usmerjenem izobraževanju na začetku šolskega leta 1984/85, str. 54
394. Industrijske organizacije in industrijski proizvodi 1983, str. 287
395. Vzgojnovarstvene organizacije 1984/85 in socialni zavodi 1984, str. 67
396. Letni pregled gradbeništva 1983, str. 155
397. Industrijske organizacije po občinah 1983, str. 108
398. Zunanja trgovina 1984, str. 365
399. Kazensko sodna statistika 1986, str. 84
400. Obveščanje v združenem delu 1982-1984, str. 33
401. Sestava šol 1985/1986, str. 76
402. Letni pregled investicij 1983, str. 48
403. Sestava organov SIS 84, str. 52
404. Sestava krajevnih skupnosti 84, str. 31
405. Družbeni proizvod in narodni dohodek 83 in 84, str. 119
406. Delavci v Z. D... 85, str. 46
407. Letni pregled gostinstva 84, str. 47
408. Raziskovalne organizacije 84, str. 52

## VSEBINA

	Stran
METODOLOŠKA POJASNILA .....	7
KOMENTAR .....	8
TABELE .....	23
<b>1. OSNOVNI PODATKI O NARAVNEM GIBANJU PREBIVALSTVA SR SLOVENIJE .....</b>	<b>23</b>
1-1. Osnovni podatki o gibanju prebivalstva, 1958-1982 .....	23
1-2. Osnovni podatki o gibanju prebivalstva (koeficienti), 1958-1982 .....	23
1-3. Osnovni podatki o naravnem gibanju prebivalstva po občinah SR Slovenije 1982 .....	24
1-4. Osnovni podatki o naravnem gibanju prebivalstva po občinah SR Slovenije 1982 (koeficienti).....	26
<b>2. ROJSTVA .....</b>	<b>28</b>
2-1. Rojstva glede na vitaliteto, ter živorojeni po spolu, mestu rojstva in poklicu staršev po občinah SR Slovenije 1982 .....	28
2-2. Struktura rojstev glede na vitaliteto ter živorojeni glede na mesto rojstva po občinah SR Slovenije 1982 .....	30
2-3. Živorojeni glede na mesec rojstva po občinah SR Slovenije 1982 .....	32
2-4. Živorojeni glede na vrstni red rojstva po občinah SR Slovenije 1982 .....	34
2-5. Živorojeni po starosti matere, spolu in vrstnem redu rojstev 1982 .....	36
2-6. Struktura živorojenih po starosti matere in vrstnem redu rojstev 1982 .....	36
2-7. Živorojeni po vrstnem redu rojstev in šolski izobrazbi matere 1982 .....	37
2-8. Živorojeni po vrstnem redu rojstev in poklicu matere 1982 .....	37
2-9. Živorojeni po starosti matere in šolski izobrazbi matere 1982 .....	38
2-10. Živorojeni po pripadnosti matere, narodu, narodnosti ali etnični skupini in starosti matere 1982 .....	38
2-11. Živorojeni po pripadnosti matere, narodu, narodnosti ali etnični skupini in vrstnem redu rojstva 1982 .....	39
2-12. Živorojeni v zakonski zvezi po pripadnosti matere, narodu, narodnosti ali etnični skupini in trajanju zakonske zveze 1982 .....	39
2-13. Živorojeni v zakonski zvezi po trajanju obstoječe zakonske zveze in vrstnem redu rojstva 1982 .....	40
2-14. Živorojeni v zakonski zvezi po vrstnem redu zakonske zveze in vrstnem redu rojstva v sedanji zakonski zvezi 1982 .....	40
2-15. Živorojeni v zakonski zvezi po šolski izobrazbi matere in očeta, ter vrstnem redu rojstva 1982 .....	41
2-16. Živorojeni v zakonski zvezi po poklicu očeta in matere ter vrstnem redu rojstva 1982 .....	43
2-17. Živorojeni zunaj zakonske zveze po vrstnem redu rojstva po občinah SR Slovenije 1982 .....	46
2-18. Živorojeni zunaj zakonske zveze, po šolski izobrazbi in poklicu matere 1982 .....	48
2-19. Mrtvorjeni po spolu, mestu rojstva in po starosti matere 1982 .....	48
<b>3. UMRLI .....</b>	<b>49</b>
3-1. Umrli po spolu, zdravljenju, mestu smrti ter ugotovitelju vzroka smrti po občinah SR Slovenije 1982 .....	49
3-2. Struktura umrlih glede na zdravljenje, mestu smrti in ugotovitelja vzroka smrti 1982 .....	51
3-3. Umrli po spolu in starosti po občinah SR Slovenije 1982 .....	53
3-4. Umrli po spolu in vzroku smrti po občinah SR Slovenije 1982 .....	57
3-5. Struktura umrlih po vzroku smrti po občinah SR Slovenije 1982 .....	62
3-6. Umrli po poklicu, spolu in starosti 1982 .....	64
3-7. Umrli po starosti, spolu in šolski izobrazbi 1982 .....	65
3-8. Umrli po starosti, spolu in zakonskem stanu 1982 .....	66
3-9. Umrli po pripadnosti narodu, narodnosti ali etnični skupini, spolu in starosti 1982 .....	67
3-10. Umrli dojenčki po starosti matere, rojeni v zakonski zvezi oz. zunaj nje 1982 .....	68
3-11. Umrli dojenčki po starosti in spolu glede na število otrok, ki jih je rodila matí umrlega dojenčka 1982 .....	68
3-12. Umrli dojenčki po starosti in vzrokih smrti 1982 .....	69
3-13. Nasilne smrti po vrsti in spolu po občinah SR Slovenije 1982 .....	70
3-14. Nasilne smrti po starosti in zunanjem vzroku smrti 1982 .....	72

	Stran
3-15. Struktura nasilnih smrti po starosti in zunanjem vzroku smrti 1982 .....	72
3-16. Samomori po starosti umrlih in zunanjem vzroku smrti 1982 .....	73
3-17. Samomori po starosti, spolu in zakonskem stanu 1982 .....	74
<b>4. SKLENJENE ZAKONSKE ZVEZE .....</b>	<b>76</b>
4-1. Sklenjene zakonske zveze glede na prejšnji zakonski stan, vrstni red zakonske zveze in starost ženina po občinah SR Slovenije 1982 .....	76
4-2. Sklenjene zakonske zveze glede na prejšnji zakonski stan, vrstni red zakonske zveze in starost neveste po občinah SR Slovenije 1982 .....	80
4-3. Sklenjene zakonske zveze glede na mesec, sklenitve zakonske zveze po občinah SR Slovenije 1982 .....	84
4-4. Sklenjene zakonske zveze po starosti ženina in neveste 1982 .....	84
4-5. Sklenjene zakonske zveze po starosti in poklicu neveste 1982 .....	88
4-6. Sklenjene zakonske zveze po starosti in poklicu ženina 1982 .....	89
4-7. Sklenjene zakonske zveze po starosti in šolski izobrazbi ženina 1982 .....	90
4-8. Sklenjene zakonske zveze po starosti in šolski izobrazbi neveste 1982 .....	91
4-9. Sklenjene zakonske zveze po poklicu ženina in neveste 1982 .....	92
4-10. Struktura sklenjenih zakonskih zvez po poklicu ženina in neveste 1982 .....	93
4-11. Sklenjene zakonske zveze po šolski izobrazbi ženina in neveste 1982 .....	94
4-12. Struktura sklenjenih zakonskih zvez po šolski izobrazbi ženina in neveste 1982 .....	94
4-13. Sklenjene zakonske zveze po pripadnosti narodu, narodnosti ali etnični skupini ženina in neveste 1982 .....	95
<b>5. RAZVEZANE ZAKONSKE ZVEZE .....</b>	<b>96</b>
5-1. Razvezane zakonske zveze po starosti žene in moža po občinah SR Slovenije 1982. ....	96
5-2. Razvezane zakonske zveze po trajanju zakonske zveze in številu vzdrževanih otrok iz te zakonske zveze po občinah SR Slovenije 1982 .....	98
5-3. Razvezane zakonske zveze po starosti moža in žene glede na trajanje zakonske zveze 1982 .....	99
5-4. Razvezane zakonske zveze po poklicu moža in žene 1982 .....	100
5-5. Razvezane zakonske zveze po številu vzdrževanih otrok iz te zakonske zveze in trajanju zakonske zveze 1982 .....	100
5-6. Razvezane zakonske zveze po prejšnjem zakonskem stanju moža in žene ter po številu vzdrževanih otrok izven zakonske zveze 1982 .....	101
5-7. Razvezane zakonske zveze po številu vzdrževanih otrok iz te zakonske zveze glede na to, komu so bili otroci dodeljeni 1982 .....	101
5-8. Razvezane zakonske zveze po šolski izobrazbi moža in žene 1982 .....	102
Seznam tabel vitalne statistike, ki v publikaciji niso objavljene .....	103

## UVOD

Rezultati raziskovanj (RR) so temeljna edicija Zavoda SR Slovenije za statistiko, ki celovito prikazuje rezultate posameznega raziskovanja ali skupine sorodnih raziskovanj. V preteklosti so zvezki s takšno ali podobno vsebino izhajali pod različnimi imeni: Statistična dokumentacija, Statistično poročilo, Interna publikacija, Statistično gradivo ter od leta 1976 naprej s sedanjim imenom, z zaporednim oštevilčenjem zvezkov. Vsak zvezek RR vsebuje najpomembnejša pojasnila, kratek komentar, tabelarne pregledne in obrazce za statistična raziskovanja. Tako dobijo uporabniki čimbolj zaokroženo podobo o rezultatih in o raziskovanju.

V tem zvezku RR so objavljeni osnovni podatki o naravnem gibanju prebivalstva v SR Sloveniji za leto 1982. V uvodnem delu so objavljeni najpomembnejši podatki s tega področja (skupno število živorojenih, mrtvorojenih, umrlih, sklenjenih in razvezanih zakonskih zvez) za obdobje 1958-1982. Nekateri podatki so prikazani tudi po občinah SR Slovenije. Podatki v tem zvezku RR so objavljeni v enakem obsegu in v enakih tabelarnih pregledih kot v predhodnih zvezkih.

Zavod SR Slovenije za statistiko objavlja tekoče podatke o naravnem gibanju prebivalstva v publikaciji Mesečni statistični pregled, Družbeni razvoj SR Slovenije, Letni podatki o naravnem gibanju prebivalstva so objavljeni v publikacijah Statistični podatki po občinah in Statistični letopis, analitični prispevki s tega področja pa v publikaciji Prikazi in študije.

Med statističnimi publikacijami, v katerih Zavod SR Slovenije za statistiko posreduje uporabnikom rezultate statističnih raziskovanj, je publikacija RR s podrobnim prikazom podatkov za uporabnike najbolj izčrpen vir informacij s posameznih področij statistike.

## STATISTIČNA ZNAMENJA

- ni pojava
- ... ni podatka
- 0 podatek je manjši od 0,5  
dane merske enote
- 0,0 podatek je manjši od 0,05  
dane merske enote
- Ø povprečje
- 1) označba za opombo pod  
tabelo ali pod črto
- ( ) začasen (nepopoln), nezadostno  
preverjen ali ocenjen podatek
- X spremenjena kvaliteta
- \* popravljen podatek
- ← zajeto s podatkom v  
↑ smeri puščice



## METODOLOŠKA POJASNILA

### VIRI PODATKOV IN ZAJETJE

Demografska statistika zbira podatke o stanju, gibanju in strukturi prebivalstva s popisi in rednim statističnim raziskovanjem o naravnem gibanju in selitvah prebivalstva. Podatke vitalne statistike o rojstvih, smrtih, sklenjenih zakonskih zvezah, priznanjih očetovstva in posvojitvah otrok zbira Zavod SR Slovenije za statistiko s poročili, ki jih posredujejo občinski upravni organi za notranje zadeve. Poročila izpolnjujejo delavci upravnih organov za notranje zadeve na osnovi vpisov in zaznamb v matičnih knjigah. Registriranje dogodkov in zaznamb v matičnih knjigah določa Zakon o matičnih knjigah (Uradni list SRS, št. 16/74). S pomočjo teh poročil zbira zavod podatke za vsakega novorojenega otroka (DEM-1), za vsako umrlo osebo (DEM-2), vsak sklenjen zakon (DEM-3) in vsakega otroka, ki mu je bilo priznано očetovstvo oziroma je bil posvojen (DEM-1a).

Podatke o razvezanih zakonskih zvezah, o zakonskih zvezah, ki so razglašene za neobstoječe, in o razveljavljenih zakonskih zvezah (RB-1) posredujejo Zavodu SR Slovenije za statistiko s posebnimi poročili temeljna sodišča.

Zbiranju podatkov vitalne statistike za leto 1982 je dal pravno osnovo Zakon o statističnih, za vso državo pomembnih raziskovanjih (Uradni list SFRJ, št. 2/81) in Odlok o načrtu statističnih raziskovanj za SR Slovenijo (Uradni list SRS, št. 4/81).

Vsi omenjeni podatki vitalne statistike, ki jih zbira Zavod SR Slovenije za statistiko, se nanašajo na stalno prebivalstvo SR Slovenije, ne glede na to, kje se je dogodek zgodil oziroma kje je vpisan v matično knjigo. Zato se tudi podatki te publikacije nanašajo na kraj stalnega prebivališča:

- matere, ob otrokovem rojstvu,
- umrle osebe,
- ženina za sklenitev zakonske zveze.

Pri razvezah zakonskih zvez pa se za opredelitev upoštevata zadnje skupno stalno prebivališče zakoncev.

### DEFINICIJE

Za popolnejše razumevanje podatkov o naravnem gibanju prebivalstva navajamo metodološka pojasnila:

1. **Naravni prirast** je razlika med številom živorojenih in številom umrlih.
2. **Koeficient naravnega prirasta** je razmerje med naravnim prirastom in povprečnim številom prebivalstva, računano na 1000 prebivalcev.
3. **Živorojeni otrok** je vsak otrok, ki je takoj po rojstvu pokazal znake življenja (dihanja, srčni utrip, trzanje mišic), čeprav le za krajši čas.
4. **Mrtvorojeni otrok** je vsak otrok, rojen brez znakov življenja (ni dihal, ni gibal, srce ni utripalo), nosečnost pa je bila daljša od 28 tednov (sedem lunarnih mesecev po 28 dni). Če je bil plod nošen manj kot 28 tednov in po izločitvi iz materinega telesa ni kazal nobenih znakov življenja, je to splav. V tabelah naravnega gibanja prebivalstva podatki o številu splavov niso prikazani.

### 5. Otrok, rojen v zakonski zvezi je:

- vsak otrok, ki je rojen v zakonski zvezi, sklenjeni po obstoječih zakonskih predpisih;
- vsak otrok, ki je rojen v času 300 dni po prenehanju zakonske zveze (smrt zakonca, razglasitev za mrtvega, pravnomočna razveza);
- vsak otrok, rojen v razveljavljeni zakonski zvezi;
- vsak otrok, rojen v zakonski zvezi, ki je bila razglašena za neobstoječo;
- vsak otrok, katerega starši so se nameravali poročiti, pa je po spočetju otroka nastal zakonski zadržek ali je poroko onemogočila smrt zakonca.

### 6. Otrok, rojen zunaj zakonske zveze je:

- vsak otrok, ki ga je rodila samska mati, oz. vdova 300 dni po prenehanju zakonske zveze, zaradi smrti moža, ali razvezana mati 300 dni po razvezi zakonske zveze;
- vsak otrok, ki je rojen v zakonski zvezi ali pa v 300 dneh po prenehanju zakonske zveze, če je njegova zakonskost uspešno spodbita s tožbo.

7. **Mesto poroda in strokovna pomoč pri porodu.** Otrok je lahko rojen v zdravstveni ustanovi ali drugje ob strokovni pomoči zdravnika ali babice.

8. **Vrstni red rojstva otroka.** Upoštevani so vsi otroci matere, ne glede na to ali so živorojeni ali mrtvorojeni ali so rojeni v zakonski zvezi zunaj nje.

9. **Fertilnost** je gostota rojstev (živorojenih) in mrtvorojenih otrok, rojenih v zakonski zvezi ali zunaj zakonske zveze), računana na število žensk v fertilni dobi (15-49 let).

10. **Efektivna fertilnost** je gostota rojstev živih otrok, računana na število žensk v fertilni dobi.

11. **Koeficient natalitete** je razmerje med številom rojenih in srednjim številom prebivalstva, računano na 1000 prebivalcev.

12. **Koeficient maskulinitete** je razmerje med številom rojenih otrok moškega spola in številom rojenih otrok ženskega spola, računana na 100 otrok ženskega spola.

13. **Starost matere ob porodu.** Izražena je v dopoljenih letih starosti. Če je npr. navedena starostna skupina 20-24 let, to pomeni, da so štete vanjo vse matere, ki so že praznovale svoj 20., 21., 22., 23., in 24. rojstni dan, ne pa petindvajsetega.

14. **Vzrok smrti** je tista osnovna začetna bolezen, ki je povzročila smrt ali izzvala komplikacije, ki so bile neposredni vzrok smrti. Vzroki smrti so od 1979. leta dalje zbrani v "Mednarodni klasifikaciji bolezni, poškodb in vzrokov smrti" - IX. revizija. Razvrščeni so v 17 poglavij, podobno kot v knjigi VIII. revizije. Med VIII. in IX. revizijo vzrokov smrti ni bistvenih vsebinskih razlik in so podatki primerljivi s predhodnimi.

Podatki o vzroku smrti se zbirajo z Zdravniškim poročilom o vzroku smrti, ki mora biti obvezno priloženo obrazcu: Prijava smrti ali Prijava rojstva, v primeru, če se otrok rodi mrtev. Zdravniško poročilo o vzroku smrti je obvezno in je predpisano z Uradnim listom SR Slovenije, št. 15/73.

Ker so v nekaterih tabelah vzroki smrti označeni zaradi pomanjkanja prostora le z rimskimi številkami, navajamo 17 glavnih skupin vzrokov smrti, ki so

povzeti po Mednarodni klasifikaciji bolezni, poškodb in vzroku smrti:

- I - Nalezljive in parazitne bolezni
- II - Novotvorbe (neoplazme)
- III - Endokrine bolezni, motnje presnove in prehrane
- IV - Bolezni krvi in krvotvornih organov
- V - Duševne motnje
- VI - Bolezni živčevja in čutil
- VII - Bolezni obtočil
- VIII - Bolezni dihal
- IX - Bolezni prebavil
- X - Bolezni urogenitalnega sistema
- XI - Komplikacije nosečnosti, poroda in poporodne dobe
- XII - Bolezni kože in podkožnega tkiva
- XIII - Bolezni kosti in gibal
- XIV - Prirojene nakaze
- XV - Nekateri vzroki perinatalne morbiditete in mortalitete
- XVI - Simptomi in nezadostno opredeljena stanja
- XVII - Poškodbe in zastrupitve.

Nekatere skupine vzrokov smrti v tabelah niso upoštevane zaradi premajhnega števila smrtnih primerov.

15. **Mesto smrti in kdo je dal podatke o vzroku smrti.** Mesto smrti je lahko zdravstvena ustanova ali drugo mesto. Če smrt nastopi v zdravstveni ustanovi, da podatek o vzroku smrti obvezno zdravnik, obducent ali mrliški preglednik. Če je smrt nastopila drugje, lahko da podatke o vzroku zdravnik, ki je umrlega zdravil, izjemoma tudi druga oseba (laik, prijavitelj).
16. **Koeficient mortalitete** je razmerje med številom umrlih in srednjim številom prebivalstva, preračunano na 1000 prebivalcev.
17. **Specifični koeficient smrtnosti** je razmerje med številom umrlih in številom prebivalcev v določeni starostni skupini, preračunan na 1000 prebivalcev določene skupine.
18. **Nasilne smrti** so smrti oseb, ki niso umrle naravne smrti. Delijo se v tri osnovne skupine:  
 - nesreče (vse vrste prometnih nesreč, naključni padci, nesreče z ognjem, orožjem, itd.)  
 - samomori  
 - uboj.
19. **Sklenjena zakonska zveza** je vsaka zakonska zveza, sklenjena po veljavnih zakonskih predpisih.
20. **Koeficient nupcialitete (poročenosti)** je razmerje med številom sklenjenih zakonskih zvez in srednjim številom prebivalstva, računano na 1000 prebivalcev.
21. **Razvezana zakonska zveza** je vsaka razvezana zveza s pravomočno sodbo temeljnega sodišča.
22. **Koeficient divorcialitete (razvezanosti)** je razmerje med številom razvezanih zakonskih zvez in številom sklenjenih zvez, računano na 1000 sklenjenih zakonskih zvez.
23. **Kohorta** je naziv za skupino oseb, ki so doživeli katerikoli skupni dogodek (rojstvo, poroko, diplomo itd.) v istem trenutku ali pa v istem časovnem intervalu (npr. v istem letu).

## OPOMBA

Ko je Zvezni zavod za statistiko v skladu z navodili za Popis prebivalstva, gospodinjstev in stanovanj 31. marca 1981 popravil navodila vitalne statistike, je bila popravljen vseh teh obrazcev tudi pri vprašanju "narodnost". Čeprav je v obrazcih za leto 1982 vprašanje za posameznika o "pripadnosti narodu, narodnosti ali etnični skupini" oblikovano še vedno le kot "narodnost", smo v tabelah in komentarju RR (Naravno gibanje prebivalstva za leto 1982) uporabljali že novo "formulacijo". Ker bo RR za leto 1982 izšel s tako velikim časovnim zamikom, se nam zdi ta način bolj primeren.

## STATISTIČNE PUBLIKACIJE S PODROČJA NARAVNEGA GIBANJA PREBIVALSTVA

Statistično gradivo št. 27/1976 in št. 75/1977; Rezultati raziskovanj št. 89/1978, št. 122/1979, št. 175/1980, št. 221/1981, št. 255/1982, št. 290/82 in 337/84.

Ker v tej publikaciji niso objavljeni vsi podatki, s katerimi Zavod SR Slovenije za statistiko razpolaga, so navedeni na zadnji strani publikacije še naslovi tabel, ki jih lahko uporabniki dobijo na Zavodu SR Slovenije za statistiko.

## KOMENTAR

### A. ROJSTVA

V začetku osemdesetih let smo v SR Sloveniji zabeležili znatno zmanjšanje števila rojstev. Prebivalstvo se hitreje stara, kar lahko pomeni tudi povečanje smrtnosti. Če se ne rodi več toliko otrok, da bi bilo zagotovljeno normalno obnavljanje prebivalstva, prihaja lahko tudi do zmanjšanja števila aktivnih prebivalcev, kar ima lahko globoke in daljše posledice v vsakem družbenoekonomskem razvoju.

Najbolj splošen pokazatelj rasti ali nazadovanja natalitete je koeficient natalitete ali koeficient živorojenih, računano na 1000 prebivalcev. Čeprav je analitična vrednost tega koeficienta precej groba, ker je odvisen od starostne in spolne strukture vsega prebivalstva, nam vseeno pokaže smer razvoja natalitete.

V prvih povojnih letih se je v SR Sloveniji število živorojenih, računano na 1000 prebivalcev, gibalo med 20 in 25, od leta 1957 pa vse do začetka sedemdesetih let z manjšimi nihanjmi postopoma zmanjšuje.

V začetku sedemdesetih let se je na 1000 prebivalcev rodilo 16 živih otrok. Takšno raven je koeficient zadržal vse do osemdesetih let. Leta 1980 je bil prvič manjši od 16,0 in je znašal le 15,7. Leto kasneje je bil še manjši, dokler v zadnjem letu, ki ga obravnavamo (1982) ni dosegel najnižje vrednosti (15,0).

Tudi v drugih republikah in avtonomnih pokrajinah je koeficient živorojenih, računano na 1000 prebivalcev, padal. V zadnjih 30 letih se je najbolj zmanjšal v SR Bosni in Hercegovini, najmanj pa v SR Sloveniji. Leta 1982 je bil največji v SAP Kosovo (31,8) in najmanjši v SAP Vojvodini (12,9).

TABELA 1: Živorojeni otroci na 1000 prebivalcev

	1952	1962	1972	1982
SFR Jugoslavija	29,8	21,9	18,2	16,7
SR Bosna in Hercegovina	40,2	31,9	21,1	17,0
SR Črna gora	32,0	27,0	19,2	18,6
SR Hrvaška	23,4	17,2	14,7	14,4
SR Makedonija	39,9	28,4	23,0	20,5
SR Slovenija	22,8	18,0	16,3	15,0
SR Srbija	28,5	19,5	17,3	16,9
Območje SR Srbije brez območij SAP	27,4	16,5	15,2	14,0
SAP Kosovo	44,7	41,5	36,5	31,8
SAP Vojvodina	23,3	15,8	12,8	12,9

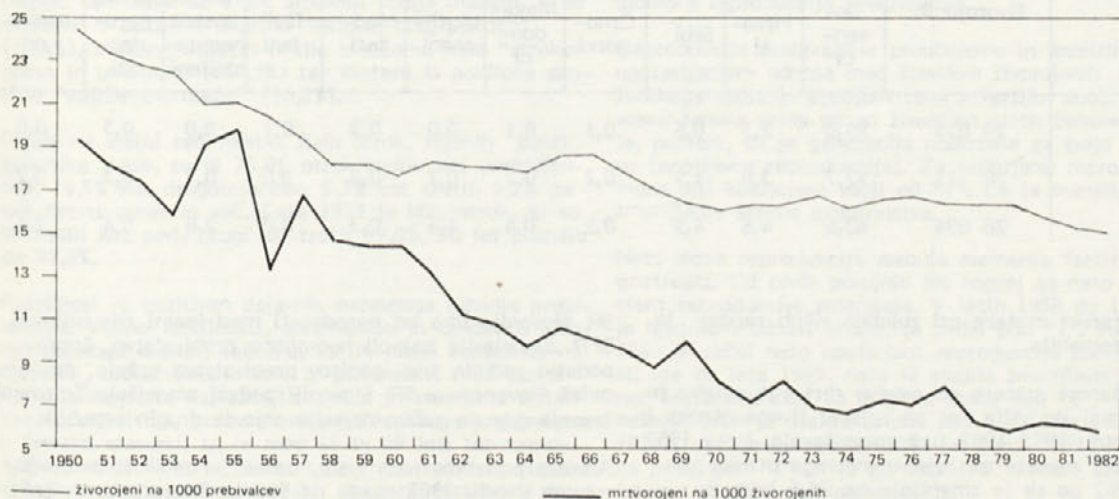
Napredek medicine, pospeševanje preventivnih in zdravstvenih ukrepov, izboljšanje socialnoekonomskih razmer je pripomoglo, da se je v SR Sloveniji zelo zmanjšalo število mrtvorojenih otrok. Zmanjšanje števila mrtvorojenih je absolutno in relativno. Leta 1950 se je na 1000 živorojenih otrok rodilo 19 mrtvih. Nato se vse do leta 1957 koeficient zmanjšuje, samo leta 1958 je spet porasel na 19,8. Od tega leta do 1982 pa se močno zmanjšuje. Leta 1982 se je na 1000 živorojenih otrok rodilo le še nekaj več kot 5 mrtvih.

Pri rojstvih razmerje med spoloma največkrat opazujemo s koeficientom maskulinitete, to je številom rojenih moških na 100 rojenih žensk. Ob rojstvih je razmerje približno 106 : 100 v korist dečkov. Zaradi večje umrljivosti moških se ta razlika že v prvem letu življenja močno zmanjša.

Pri živorojenih je razlika med maksimalnim koeficientom maskulinitete (leta 1971, ko je znašala 110 v korist dečkov) in minimalnim (leta 1965 sta se na 100 živorojenih deklic rodila 102 živa dečka) v obdobju 1952 do 1982 znašala 8. V letu 1982 se je na 100 živih deklic rodilo 107 živih dečkov.

Pri mrtvorojenih, kjer je število primerov manjše, je razmerje bolj nestalno. Razlika med največjim in najmanjšim koeficientom je precej večja. V zadnjih 30 letih se je koeficient maskulinitete pri mrtvorojenih gibal od 76 do 149. Leta 1957 se je na 100 mrtvih deklic rodilo 149 mrtvih dečkov. Leta 1971 je bil koeficient najmanjši (76) in pomeni, da je bilo med mrtvorojenimi precej več deklic kot dečkov. Leta 1982 se je na 100 mrtvorojenih deklic rodilo 114 mrtvih dečkov.

SLIKA 1. Živorojeni na 1000 prebivalcev in mrtvorojeni na 1000 živorojenih



V skrbi za zdrav rod si naša družba prizadeva, da bi čim več žena rodilo v porodnišnicah. Še leta 1952 se je manj kot polovica (46,3%) živih otrok, rodilo v porodnišnici oziroma zdravstveni ustanovi, 30 let kasneje (leta 1982) pa že 99,4%. Kar 99,8% otrok, rojenih v letu 1982 je bilo rojenih v porodnišnici, zdravstveni ustanovi ali drugje ob strokovni pomoči. Zunaj zdravstvene ustanove je bilo leta 1982 rojenih 0,6% živih otrok. Pri več kot polovici živih otrok, ki so bili tega leta rojeni zunaj zdravstvene ustanove (0,4%) je pomoč pri porodu nudil zdravnik ali babica.

Le 0,2% živih novorojenčkov v SR Sloveniji je bilo leta 1982 rojenih brez strokovne pomoči. Največ mater teh otrok je imelo stalno prebivališče v občinah Maribor-Pesnica (1,4%), Ormož in Trebnje (1,3%), Krško (1,2%) in Izola (1,0%). Vse matere, ki so imele stalno prebivališče v občinah Ajdovščina, Ilirska Bistrica, Jesenice, Kranj, Litija, Ljubljana-Center, Metlika, Piran, Postojna, Sežana, Trbovlje in so leta 1982 rodile živega otroka, so rodile v porodnišnici oziroma zdravstveni ustanovi.

TABELA 2: Živorojeni glede na mesto rojstva in strokovno pomoč ob rojstvu

	1952	1962	1972	1982
Živorojeni v zdravstveni ustanovi	46,3	82,9	95,2	99,4
Živorojeni s strokovno pomočjo	97,1	98,2	99,1	99,8
Živorojeni brez strokovne pomoči	2,9	1,8	0,9	0,2

Glede na letni čas so rojstva od vseh vitalnih dogodkov najbolj stalna ter brez velikih sezonskih variacij. Leta 1982 je bilo največ rojstev živih otrok decembra (9,6%), marca (8,8%) in aprila (8,7%). Najmanj je bilo leta 1982 rojenih novembra (7,5%).

Hkrati z zniževanjem rodnosti se znižuje tudi povprečna starost matere ob otrokovem rojstvu. V zadnjih 30 letih se je povprečna starost matere ob rojstvu živega otroka zmanjšala za 3,4 leta. Znižuje se tudi povprečna starost matere ob rojstvu prvega, drugega in tretjega živega otroka. Od leta 1952 do 1982 se je povprečna starost matere ob rojstvu prvega živega otroka zmanjšala za 1,8 leta, pri rojstvu drugega za 1,4 leta, medtem ko se je

SLIKA 2. Koeficient maskulinitete pri rojstvih živih in mrtvih otrok

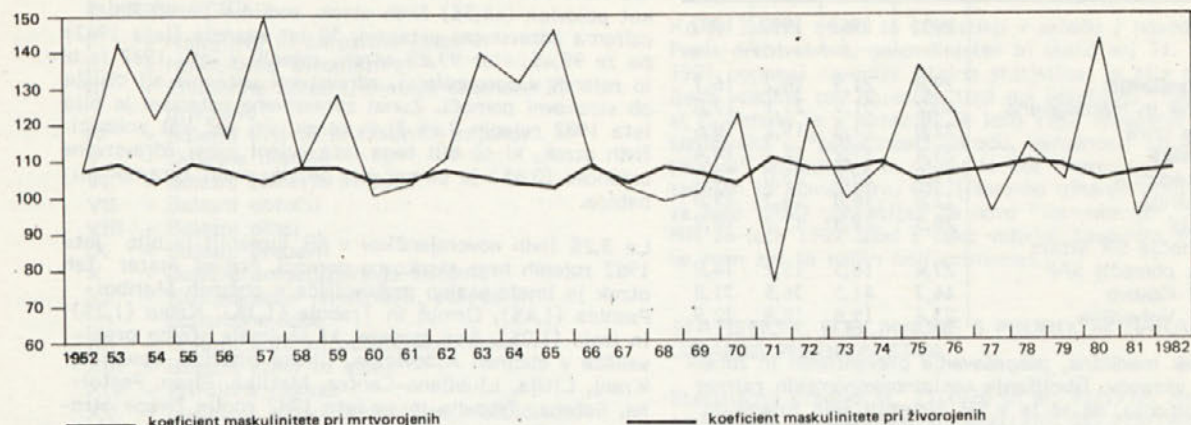


TABELA 3: Živorojeni po mesecih rojstva

	Skupaj	J	F	M	A	M	J	J	A	S	O	N	D
1972	100	8,4	8,1	9,0	8,7	8,4	8,5	9,0	8,6	8,6	8,1	7,3	7,3
1982	100	8,3	7,9	8,8	8,7	8,4	8,3	8,3	8,1	8,2	7,9	7,5	9,6

TABELA 4: Povprečna starost matere ob rojstvu živih in mrtvih otrok

v letih

Rojeni leta	Povprečna starost matere ob rojstvu živega otroka				Povprečna starost matere ob rojstvu mrtvega otroka			
	skupaj	prvi	drugi	tretji in več	skupaj	prvi	drugi	tretji in več
1952	28,8	24,9	27,8	30,4	31,0	27,3	28,1	35,2
1962	27,4	24,4	28,0	30,8	28,8	...	...	...
1972	25,9	23,0	27,0	30,7	27,7	27,5	32,5	35,8
1982	25,4	23,1	26,4	30,6	26,4	26,4	24,0	-

TABELA 5: Delež živorojenih otrok glede na pripadnost matere, narodu, narodnosti ali etnični skupini

Leto rojstva	Število živorojenih	Delež živorojenih po pripadnosti matere, narodu, narodnosti ali etnični skupini (%)										
		Sloven- ci	Hrva- ti	Srbi	Črno- gorci	Make- don- ci	Mušli- mani	Mad- žari	Itali- jani	narod- nostno neopre- deljeni	ostale naro- dno- sti	nezna- no
1962	29 035	95,8	2,7	0,6	0,1	0,1	0,0	0,3	0,1	0,0	0,3	0,0
1972	28 713	92,7	3,8	1,5	0,2	0,2	0,2	0,2	0,0	0,7	0,3	0,2
1982	28 894	82,6	4,6	4,5	0,2	0,4	1,4	0,3	0,0	2,8	0,4	2,6

povprečna starost matere pri rojstvih višjih rangov le neznatno spremenila.

Povprečna starost matere ob rojstvu mrtvega otroka je stalno za nekaj let višja kot ob rojstvu živega otroka in se je v obdobju 1952-1982 tudi zmanjševala. Leta 1952 je bila starost matere ob rojstvu mrtvega otroka še 31,0 let, 1982 pa se je zmanjšala na 26,4 leta.

V letu 1982 so 8 živih otrok rodile matere, mlajše od 15 let, le en živ otrok pa je bil rojen materi, ki je bila starejša od 50 let.

SR Slovenija ima po narodnosti med vsemi republikami SFR Jugoslavije najbolj homogeno prebivalstvo, čeprav podatki zadnjih treh popisov prebivalstva kažejo, da se delež Slovencev v SR Sloveniji počasi zmanjšuje. To zmanjševanje gre na račun priseljavanja iz drugih republik.

Analiza podatkov nam kaže, da se je delež živih otrok, rojenih v letu 1982 glede na število živorojenih v letu 1962 zmanjšal predvsem pri tistih otrocih, katerih matere so na vprašanje o pripadnosti narodu, narodnosti ali etnični skupini odgovorile, da so Slovenke.

Statistični znak "vrstni red rojstva živorojenih otrok" ima v analizi fertiliteti poseben pomen. Z zbiranjem teh podatkov dobimo število (deležu) otrok, ki so se v posameznem koledarskem letu rodili kot prvorojenci, drugorojenci itd.

SR Slovenija je v SFR Jugoslaviji nizkonatalitetno območje. Za taka območja je značilno, da je v skupnem številu živorojenih otrok delež otrok, ki so bili rojeni kot prvi ali drugi, vedno večji. Leta 1952 je bilo v SR Sloveniji med vsemi živorojenimi otroki 35,2% prvorojencev, 28,2% drugorojencev in 15,5% tistih, ki so se rodili kot tretji otroci. Trideset let pozneje je bil večji delež tistih živorojenih otrok, ki so se rodili kot prvo (47,1%) in drugorojeni (39,5%), zmanjšal pa delež tistih otrok, ki so bili rojeni kot tretji (10,0%). To nazorno kaže, da se v SR Sloveniji vedno bolj odločamo za prvega in drugega otroka, vedno manj pa za tretjega, četrtega otroka. Deleži otrok iz teh skupin so danes že skoraj zanemarljivi.

TABELA 6: Živorojeni glede na vrstni red rojstva %

	Leto rojstva						
	1952	1957	1962	1967	1972	1977	1982
SKUPAJ	100	100	100	100	100	100	100
Prvi	35,2	39,9	45,8	43,2	49,0	49,7	47,1
Drugi	28,2	28,9	30,2	33,6	33,2	36,4	39,5
Tretji	15,5	14,3	12,3	13,0	10,8	9,7	10,0
Četrti	8,3	7,3	5,8	5,3	3,6	2,7	2,2
Peti	4,4	3,9	2,9	2,3	1,5	0,8	0,7
Šesti	2,7	2,3	1,5	1,2	0,6	0,4	0,2
Sedmi	5,7	3,2	1,5	1,1	0,6	0,3	0,3
Neznano	-	-	-	0,3	0,7	-	-

Glede na zakonstvo pri rojstvih razlikujemo:

- otroke rojene v zakonski zvezi
- otroke rojene zunaj zakonske zveze.

Čeprav je pravni položaj obeh enak, je z družbenega stališča, predvsem pa ekonomskega položaja pomembno, v kakšnem okolju je otrok rojen.

SR Slovenija je v SFR Jugoslaviji republika, kjer je delež otrok, rojenih zunaj zakonske zveze, glede na skupno število vseh rojstev, največji (15,2%). Najmanj otrok, rojenih zunaj zakonske zveze, ima SR Črna gora (3,7%). Povprečno pa se je leta 1982 v SFR Jugoslaviji rodilo (8,5%) živih otrok zunaj zakonske zveze.

Največ teh otrok so v SR Sloveniji rodile matere, ki so uvrščene v poklicno skupino "delavci brez poklica" (18,4%), matere, katerih poklic uvrščamo med "strokovnjake in umetnike" (17,3%) ter matere iz poklicne skupine "vzdrževane osebe" (16,2%).

Glede na vrstni red rojstva živih otrok, rojenih zunaj zakonske zveze, se je 76,0% otrok rodilo kot prvorojencev, 16,5% kot drugorojencev, 5,3% kot tretji, 2,2% pa kot četrti otrok in več. Leta 1952 je bilo otrok, ki so se rodili kot prvi, drugi ali tretji 95,0%, 30 let pozneje pa 97,8%.

Fertilitet je pozitiven dejavnik naravnega gibanja prebivalstva. Višino fertiliteti, spremembe in tendenco gibanja določajo številni faktorji, ki jih lahko razdelimo na biološke, socialnoekonomske in psihološke. Med biološkimi faktorji sta najvažnejša spolna in starostna struktura prebivalstva, predvsem število ženskega prebivalstva v fertilitetni starosti, to je med 15 in 49 leti ter ravnotežje med moškim in ženskim prebivalstvom te starosti. Osnovni socialnoekonomski faktorji fertiliteti so

raven ekonomskega razvoja, industrializacije in urbanizacije, ekonomska funkcija družine in ekonomski pogoji za osnovanje novih družin. Psihološki faktorji pa so izraz stanja in delovanja tako bioloških kot socialnoekonomskih vplivov na življenje posameznika (osebne življenjske težnje, želja za potomstvom, zdravstveno stanje posameznika ipd.).

Leta 1982 je bila splošna mera fertiliteti v SR Sloveniji 62,7. Od leta 1950 do 1982 se je zmanjšala za več kot četrtno (za 27,1%).

Fertilitet ženskega prebivalstva glede na starost kaže, koliko živih otrok so rodile matere posameznih starostnih skupin. Za obdobje zadnjih 30 let je v SR Sloveniji predvsem značilno, da se je fertilitet ženskega prebivalstva v starostni skupini 25 do 29 let zmanjšala in povečala v starostni skupini 20 do 24 let. Leta 1953 je bila mera fertiliteti za ženske (stare 15 do 19 let) 83,6, leta 1982 le še 48,5. Fertilitet žensk, starih od 20 do 24 let je bila 1953. leta 132,9, leta 1982 pa 180,8, medtem ko se je v starostni skupini 25 do 29 let močno zmanjšala. Leta 1953 je 1000 žena te starostne skupine rodilo 159 otrok, leta 1982 le še 117 otrok. Še večje zmanjšanje je bilo v starostni skupini žena, starih od 30 do 34 let. 1953. leta je 1000 žena te starostne skupine rodilo 126 otrok, 1982 pa le še 49 otrok. 1000 fertilitetnih žena starostne skupine 35 do 39 let je leta 1953 rodilo 80 otrok, leta 1982 le še 19 otrok. Enako zmanjšanje fertiliteti kažejo podatki starostne skupine žena, starih od 40 do 44 let in 45 do 49 let.

V SR Sloveniji se je v zadnjih 30 letih rodost zmanjšala. Ženske rodijo prej kot nekdanj. Zlasti za rojstvo prvega otroka se odločajo mlajše. Nekdanj nenadzorovana fertilitet je postala nadzorovana in je izraz zavestnejšega načrtovanja družine.

TABELA 7: Specifične mere fertiliteti 1982

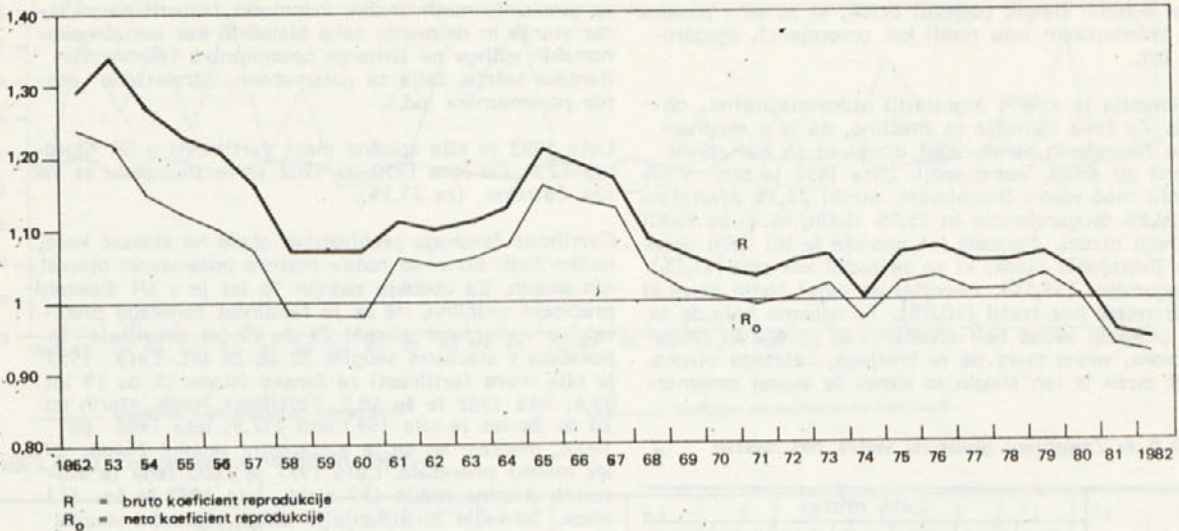
Starost matere	Število žena	Število otrok	Specifične mere fertiliteti
15 - 19 let	69 857	3 390	48,5
20 - 24	66 437	12 014	180,8
25 - 29	72 516	8 504	117,3
30 - 34	71 976	3 579	49,7
35 - 39	57 938	1 100	19,0
40 - 44	59 610	270	4,5
45 - 49 let	48 131	21	0,4

Obnavljanje prebivalstva po naravni poti imenujemo tudi biološka reprodukcija prebivalstva.

Reprodukcijo prebivalstva proučujemo in analiziramo z ugotavljanjem odnosa med številom živorojenih otrok ženskega spola in številom žena v fertilitetni dobi. Če na vsako žensko pride po en živorojen otrok ženskega spola, pomeni, da je generacija poskrbela za svojo zamenjavo (enostavna reprodukcija). Za razširjeno reprodukcijo mora biti koeficient večji od "1". Če je manjši, kaže zmanjšanje števila prebivalstva.

Neto mera reprodukcije vsebuje elemente fertiliteti in smrtnosti. Od prvih povojnih let naprej se neto koeficient reprodukcije zmanjšuje. V letih 1958 do 1960, ko je njegova vrednost enaka, je padel pod "1". Po letu 1960 je začel neto koeficient reprodukcije ponovno rasti vse do leta 1965, nato je sledilo zmanjševanje, konec šestdesetih let se je gibal nekaj nad "1". V sedemdesetih letih je dvakrat padel pod "1" (leta 1971 in 1974). V začetku osemdesetih let (leta 1981) je ponovno padel pod "1" in je bil leta 1982 v vsem tridesetletnem obdobju najmanjši (0,92).

SLIKA 3. Bruto in neto koeficient reprodukcije



## B. UMRLJIVOST

Smrtnost prebivalstva je pomemben kazalnik zdravstvenih razmer, posredno pa tudi socialnega in ekonomskega razvoja. Zato je spremljanje umrljivosti, zmanjševanje umrljivosti in podaljševanje življenja velikega pomena za vsako družbo.

Za prebivalstvo SR Slovenije in ostalih republik in pokrajin SFR Jugoslavije je za ves povojni čas značilno zniževanje smrtnosti.

Slika smrtnosti kaže za moško in za žensko prebivalstvo tako imenovano U - distribucijo. V prvem letu življenja je smrtnost višja, čeprav se je SR Slovenija že zelo približala evropski ravni. Koeficient umrlih dojenčkov na 1000 živorojenih je bil leta 1982 14,1 (Avstrija leta 1981 12,6, Belgija 11,7, Češkoslovaška 16,8, DR Nemčija 12,3, ZR Nemčija leta 1980 12,6 itd.).

Po prvem letu starosti smrtnost hitro pada in doseže svoj minimum v starosti 10-14 let. Po tej starosti krivulja raste sprva počasi, kasneje pa vedno hitreje. Oblika krivulje je podobna pri vseh populacijah, ker je pogojena z biološkimi faktorji in so razlike, ki se pojavljajo, le posledica socialnoekonomskih, zdravstvenih in drugih razmer. Podobno kot pri drugih populacijah je tudi za prebivalstvo SR Slovenije značilno, da je smrtnost moškega prebivalstva večja od smrtnosti ženskega prebivalstva. V zadnjih 25 letih se je smrtnost zniževala v večini starostnih razredov različno. Tako pri moškemu prebivalstvu vidimo, da se znižuje nekje do 40. leta starosti, potem pa od starosti 60 let celo narašča. Pri ženskem prebivalstvu je zniževanje očitno v vseh starostnih skupinah, razen najvišji, kar je opravičeno s tem, da zmanjšanje smrtnosti v nižjih starostnih razredih povečuje kontingent starejšega prebivalstva. Tako je glavna značilnost smrtnosti slovenskega prebivalstva velika razlika med smrtnostjo moških in žensk.

TABELA 8. Specifične stopnje smrtnosti (umrli na 1000 prebivalcev)

Starost	Moški			Ženske		
	Ø 1960-64	Ø 1970-74	Ø 1978-82	Ø 1960-64	Ø 1970-74	Ø 1978-82
SKUPAJ	10,4	11,1	11,0	8,8	9,2	9,4
0 let	35,0	25,2	16,3	27,1	20,0	13,1
1 - 4	1,4	1,2	0,8	0,8	0,8	0,5
5 - 9	0,6	0,6	0,4	0,4	0,3	0,3
10 - 14	0,6	0,5	0,4	0,3	0,3	0,2
15 - 19	1,3	1,3	1,2	0,6	0,6	0,5
20 - 24	1,7	2,2	2,1	0,7	0,6	0,6
25 - 29	2,0	2,3	2,0	0,7	0,6	0,7
30 - 34	2,4	2,6	2,3	1,1	1,0	0,9
35 - 39	3,3	3,8	3,4	1,5	1,5	1,4
40 - 44	4,8	5,6	5,2	1,1	2,2	2,1
45 - 49	6,9	8,0	8,5	3,6	3,5	3,7
50 - 54	10,3	11,2	13,0	5,4	5,3	5,2
55 - 59	17,3	17,4	17,7	8,5	8,3	7,6
60 - 64	28,0	27,1	25,6	14,1	12,4	12,0
65 - 69	43,0	44,0	40,4	26,5	22,6	19,3
70 - 74	71,0	67,8	65,3	50,1	40,8	35,8
75 - 79	111,3	112,3	97,8	88,1	78,1	63,2
80 - 84	182,1	173,5	165,8	147,8	137,8	118,2
85 in več let	239,6	268,6	287,8	211,0	227,1	240,5

SLIKA 4. Specifične stopnje smrtnosti (umrli na 1000 prebivalcev)




TABELA 9: Število umrlih moških na 1000 umrlih žensk

Starost	Umrli moški na 1000 umrlih žensk			
	̄ 1960-64	̄ 1970-74	̄ 1978-82	1982
<b>SKUPAJ</b>	<b>1 084</b>	<b>1 128</b>	<b>1 113</b>	<b>1 109</b>
0 let	1 354	1 329	1 329	1 333
1 - 4	1 639	1 256	1 494	1 303
5 - 9	1 650	1 737	1 659	2 150
10 - 14	2 000	1 884	2 068	2 500
15 - 19	2 361	2 356	2 565	2 333
20 - 24	2 684	3 765	3 514	3 116
25 - 29	2 770	3 874	3 212	2 729
30 - 34	2 175	2 824	2 882	2 855
35 - 39	1 849	2 686	2 718	2 565
40 - 44	1 682	2 453	2 630	1 976
45 - 49	1 586	1 754	2 266	2 456
50 - 54	1 655	1 540	1 799	2 729
55 - 59	1 709	1 656	1 616	1 717
60 - 64	1 555	1 730	1 511	1 519
65 - 69	1 092	1 432	1 450	1 487
70 - 74	884	1 064	1 184	1 131
75 - 79	768	776	871	815
80 - 84	723	622	624	667
85 in več let	711	554	448	436

Smrtnost moškega prebivalstva je večja največ zaradi socialnoekonomskega značaja. Opravljanje težjih del, razne škodljive navade (alkoholizem, kajenje), večje število samomorov in nesreč so vzroki večje smrtnosti moških.

Značilno je, da so največje razlike med smrtnostjo moškega in ženskega prebivalstva v starostnih razredih, ki jih označujemo kot delovni kontingent prebivalstva (15-64 let za moške, 15-59 let za ženske). Razmerje se je v zadnjih 20 letih precej spremenilo, saj je v obdobju 1960-1964 število umrlih žensk že v starosti 70-74 let preseglo število umrlih moških, 10 let kasneje pa šele v starosti 75 in več let.

To kaže tudi, da je povprečna starost umrlih žensk večja od povprečne starosti umrlih moških.

Analiza umrljivosti po vzrokih smrti kaže spremembe v strukturi umrlih, ki so nastale na eni strani zaradi zmanjšanja števila oz. popolnega prenehanja nekaterih

skupin bolezni, na drugi strani pa se je povečalo število tistih vzrokov, ki so pod vplivom faktorjev staranja.

TABELA 10: Povprečna starost umrlih leta

	1950	1960	1970	1980	1981	1982
moški	48,7	60,7	61,7	63,3	63,6	63,5
ženske	55,0	66,8	68,5	71,3	71,3	71,8

V vsem povojnem obdobju je vidna tendenca zniževanja števila umrlih (tako moških kot žensk) zaradi infekcijskih bolezni, tuberkuloze, pljučnice, bronhitisa. Vzporedno s tem pa se je povečal delež umrlih za posledicami malignih obolenj (leta 1960 15,0%, 16,3% leta 1970, 18,6% leta 1982), bolezni srca, krvi in krvotvornih organov (25,0% leta 1960, 41,3% leta 1970 na 47,0% leta 1982). To pomeni, da se izrazito povečuje delež vzrokov, ki so povezani z biološkim staranjem organizma.

TABELA 11: Umrli po najpogostejših vzrokih smrti

	1960				1970				1982			
	moški	Delež %	ženske	Delež %	moški	Delež %	ženske	Delež %	moški	Delež %	ženske	Delež %
Nalezljive bolezni	373	4,8	196	2,7	182	2,0	99	1,2	82	0,8	57	0,6
Novotvorbe	1 151	14,7	1 116	15,3	1 577	17,1	1 245	15,3	2 058	19,9	1 589	17,1
Bolezni obtočil	1 628	20,8	2 156	29,5	3 266	35,4	3 902	48,1	4 123	39,9	5 103	54,8
Bolezni dihal	879	11,2	700	9,6	853	9,2	576	7,1	750	7,3	418	4,5
Bolezni prebavil	333	4,2	195	2,7	102	1,1	74	0,9	805	7,8	553	5,9
Nasilne smrti	940	12,0	342	4,7	1 401	15,2	424	5,2	1 530	14,8	655	7,0
Drugi vzroki	2 529	32,3	2 607	35,7	1 853	20,1	1 799	22,2	981	9,5	943	10,1

V številu umrlih imajo v zadnjem času čedalje bolj vidno mesto nasilne smrti. V primerjavi z letom 1960, ko je od 1000 umrlih moških 120 umrlo za posledicami nesreč, samomorov in ubojev, je do leta 1982 to število naraslo na 152. Pri umrlih ženskah so nasilne smrti sicer zastopane v manjši meri, vendar pa njihovo število bolj naglo narašča kot pri moških. Leta 1960 je od 1000 umrlih žena 47 umrlo za posledicami nesreč, samomorov in ubojev, leta 1982 pa 73.

Značilen pokazatelj zdravstvenega razvoja, gospodarske razvitosti in prosvetljenosti prebivalstva je umrljivost dojenčkov, ki je po posameznih republikah SFR Jugoslavije zelo različna.

Umrlijivost dojenčkov se je ves povojni čas hitro zmanjševala. Medtem ko je leta 1950 v SFR Jugoslaviji na 1000 živorojenih umrlo 119 otrok, mlajših od 1 leta, jih je leta 1982 umrlo 30. Zmanjšanje smrtnosti pa ni po-

tekalo v vseh republikah enako hitro. Najhitreje se je zmanjševala v SAP Vojvodina, kjer je indeks znižanja smrtnosti 1981/1950 7,9, v SR Hrvaški 11,3, SR Sloveniji 13,4. Najmanjše izboljšanje razmer se kaže v SAP Kosovo, kjer indeks znaša 60,8, v SR Makedoniji 29,8. V SFR Jugoslaviji se je smrtnost dojenčkov od leta 1950 do 1981 zmanjšala za 80,6%.

Za analizo smrtnosti dojenčkov je velikega pomena starost umrlega otroka, ker segajo vzroki umrlih dojenčkov do enega meseca starosti v predporodno dobo oz. dobo nosečnosti. V deželah z nizko smrtnostjo dojenčkov odpade na neonatalno smrtnost več kot 75% vseh smrtnih primerov. V SFR Jugoslaviji se je temu deležu leta 1981 močno približala SAP Vojvodina z 69,2%, SR Srbija brez območij SAP s 65,7% in SR Slovenija 64,1%. V SR Sloveniji je bil leta 1982 ta delež 71,7%, za druge republike pa še ni podatkov.

TABELA 12: Smrtnost dojenčkov po republikah SFR Jugoslavije

	SFRJ	SR Bosna in Hercegovina	SR Črna gora	SR Hrvaška	SR Makedonija	SR Slovenija	SR Srbija					
							skupaj	območje SR Srbije brez območij SAP	SAP Kosovo	SAP Vojvodina		
Umrli dojenčki na 1000 živorojenih												
1950	118,6	125,6	101,9	118,1	136,7	80,6	118,1	101,7	141,3	145,1		
1960	87,7	107,0	66,4	70,4	114,6	35,1	86,2	68,7	132,5	73,4		
1970	55,5	69,0	29,0	34,2	88,0	24,5	56,3	39,9	96,3	36,7		
1981	30,8	30,1	22,8	18,9	51,1	13,1	35,0	23,8	62,9	17,5		
1982	29,9	23,3	21,4	18,3	52,0	15,1	35,7	24,7	63,3	14,7		
1960												
Umrli dojenčki - skupaj	37956	11828	872	5365	5048	977	13866	5941	5518	2407		
Umrli dojenčki, stari 0 - 28 dni	14809	3627	314	2670	1826	569	5803	2653	1841	1309		
Delež (%)	39,0	30,7	36,0	49,8	36,2	58,2	41,9	44,6	33,4	54,4		
1970												
Umrli dojenčki - skupaj	20149	5477	308	2092	3332	673	8267	3075	4286	906		
Umrli dojenčki, stari 0 - 28 dni	8500	1891	189	1259	1116	452	3593	1681	1327	585		
Delež (%)	42,2	34,5	61,4	60,2	33,5	67,2	43,5	54,8	31,0	64,6		
1981												
Umrli dojenčki - skupaj	11354	2135	236	1273	2017	384	5309	1795	3024	490		
Umrli dojenčki, stari 0 - 28 dni	5717	1201	141	904	834	246	2391	1179	873	339		
Delež (%)	50,3	56,2	59,7	71,0	41,3	64,1	45,0	65,7	28,9	69,2		



TABELA 13: Srednje trajanje življenja po republikah SFR Jugoslavije

leta

	SFRJ	SR Bosna in Hercegovina	SR Črna gora	SR Hrvaška	SR Makedonija	SR Slovenija	SR Srbija			
							skupaj	območje SR Srbije brez območij SAP	SAP Kosovo	SAP Vojvodina
<b>MOŠKI</b>										
1952-1954	56,92	52,58	58,35	59,05	54,95	63,00	57,06	59,06	48,64	58,29
1962-1963	62,35	59,94	63,71	64,79	58,21	65,48	62,37	63,63	56,15	64,56
1972-1973	65,97	64,99	68,31	65,86	66,36	65,64	66,50	68,03	65,35	66,29
1979-1980	67,72	67,69	71,39	66,93	68,41	67,29	68,18	69,50	68,67	67,42
Porast 1952-54 do 1979-80	10,80	15,11	13,04	7,88	13,46	4,29	11,12	10,44	20,03	9,13
<b>ŽENSKÉ</b>										
1952-1954	59,33	54,77	59,86	63,20	55,06	68,10	58,77	61,12	45,29	62,12
1962-1963	65,80	62,93	68,23	69,49	60,96	71,90	65,11	67,90	54,84	69,19
1972-1973	70,74	69,32	72,64	72,45	69,05	73,38	70,26	71,66	66,70	72,43
1979-1980	73,15	72,59	76,01	74,15	71,84	75,12	72,70	73,89	71,83	73,71
Porast 1952-54 do 1979-80	13,82	17,82	16,15	10,95	16,78	7,02	13,93	12,77	26,54	11,59

V drugih republikah in pokrajinah je delež neonatalne smrtnosti bistveno manjši, najmanjši pa v SAP Kosovo (28,9%) ter SR Makedoniji (41,3%), kar pomeni, da tam prevladujejo eksogeni faktorji (okolje v katerem otrok živi, nega, higiena itd.).

Eden najbolj sintetičnih kazalcev ravni smrtnosti je pričakovano oz. srednje trajanje življenja novorojenih otrok. Srednje trajanje življenja kaže, koliko let življenja lahko novorojen otrok v določenih pogojih smrtnosti pričakuje. Srednje trajanje življenja novorojenih se v SFR Jugoslaviji stalno podaljšuje. Vzroke za to je treba iskati v nazadovanju števila umrlih dojenčkov in malih otrok, pa tudi v splošnem zmanjšanju smrtnosti v ostalih starostnih skupinah ter zlasti zmanjšanju števila umrlih za takoimenovanimi eksogenimi vzroki (infekcijske bolezni ipd.). Zato ni čudno, da so v tem pogledu na prvem mestu področja, ki so prvotno imela močno zastopane prav te vzroke.

Srednje pričakovano trajanje življenja moškega prebivalstva SAP Kosovo se je od obdobja 1952-1954 do 1979-1980 podaljšalo za 20,03 leta, ženskega pa kar za 26,54 leta. V enakem obdobju se je povprečno srednje trajanje življenja moških v SR Sloveniji podaljšalo za 4,29 leta, žensk pa za 7,02 leta, kar ustreza gibanjem v razvitih delih sveta, kjer so že dosežene zgornje meje pričakovanega trajanja življenja novorojenih.

### C. SKLENJENE ZAKONSKE ZVEZE

Iz socialnoekonomskega in biološkega stališča ima struktura po stanu v statistiki prebivalstva pomembno mesto. Naravno gibanje prebivalstva ni le direktna posledica rojstev in smrti, ampak je hkrati posredno povezano tudi z nekaterimi pravnimi spremembami, kot so sklenitve in razveze zakonskih zvez.

Ker se je v povojnem obdobju v SFR Jugoslaviji značilno spremenila večina struktur prebivalstva, je zanimivo ugotoviti spremembe in raziskati dejavnike, ki spremembe povzročajo oz. marsikje še vedno značilno vplivajo nanje.

Tako se je povečalo tudi zanimanje za raziskovanje sprememb, nastalih v strukturah zakonskih zvez, ker so prav zakonske zveze tiste, ki posredno (prek natalitete, kot osnove reprodukcije) vplivajo na reprodukcijo prebivalstva. Podatki o statistiki "poročenosti" imajo namreč posredno poseben pomen za analizo fertiliteti (s tem tudi reprodukcije prebivalstva), ker omogočajo boljšo oceno gibanja natalitete v prihodnje.

Sklepanje zakonskih zvez je med vsemi pojavi, za katere zbira podatke demografska statistika, najbolj odvisno od zunanjih okoliščin, posebej od stopnje družbenoekonomskega razvoja in zakonskih predpisov.

Tako kot v razvitih deželah sveta, kjer se je sredi šestdesetih let značilno povečalo število razvez zakonskih zvez, je tudi v SR Sloveniji prav ta pojav prispeval h korenitim spremembam zakonskih zvez pri nas. Primerjava podatkov s predvojnimi obdobjem kaže, da so nastale pri sklepanju in razvezah zakonskih zvez določene spremembe tudi v SR Sloveniji.

Tako v SFR Jugoslaviji kot tudi v SR Sloveniji je vpliv sklepanja zakonskih zvez na rodost še vedno precej velik. V SFR Jugoslaviji se struktura živorojenih glede na zakonski stan staršev bistveno ni spremenila vsaj že zadnja tri desetletja, čeprav je v primerjavi s podatki za ostale evropske države (leta 1981 se je rodilo v Evropi zunaj zakonske zveze najmanj otrok v Grčiji 1,4% vseh živorojenih, največ pa na Švedskem 39,7% živorojenih otrok) podatek za SFR Jugoslavijo (8,2% rojenih zunaj zakonske zveze) sorazmerno nizek.

Analiza kaže, da se je v republikah in pokrajinah SFR Jugoslavije rodilo leta 1981 največ otrok zunaj zakonske zveze v SR Sloveniji (14,0%) in v SAP Kosovo (13,1%), na območju SR Srbije brez območij SAP (9,7%) in v Vojvodini (9,2%). V SR Bosni in Hercegovini, SR Makedoniji in SR Hrvaški pa so se deleži otrok, rojenih zunaj zakonske zveze glede na skupno število živorojenih, gibali med 5,2% do 6,0%. Relativno najmanj (le 4,0%) se je leta 1982 rodilo takih otrok v SR Črni gori, čeprav lahko prav v tej republici v vsem obdobju po II. svetovni vojni opazimo tendenco rasti števila otrok, ro-

jenih zunaj zakonske zveze (tabela 14).

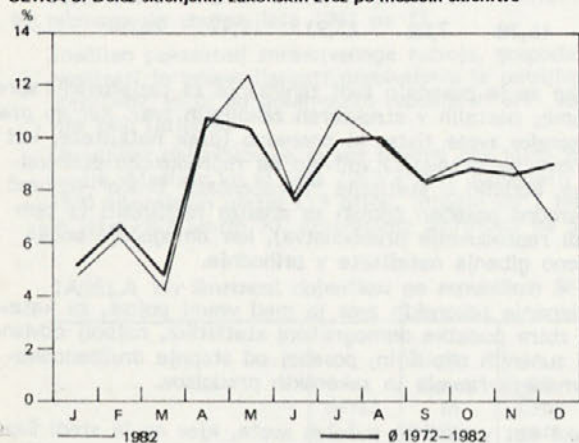
Leta 1982 pa se je v SR Sloveniji rodilo 24505 oz. 84,8% otrok v zakonski zvezi in 4389 oz. 15,2% otrok zunaj zakonske zveze.

Leta 1982 je v SR Sloveniji sklenilo zakonsko zvezo le 11 689 parov, od katerih je imel ženin stalno prebivališče v SR Sloveniji. Podatke, ki so zbrani o zakonskih zvezah, sklenjenih v tem letu pri nas, lahko glede na časovno komponento obravnavamo z dveh vidikov:

- glede na čas, ko je bila zakonska zveza sklenjena
- glede na starost zakoncev.

Po primerjavi podatkov o mesecih sklenitev zakonskih zvez v SR Sloveniji v letu 1982 s podatki za 10 predhodnih let ugotavljamo, da je izražena določena zakonitost v razporeditvi po mesecih. Število sklenjenih zakonskih zvez v vsem letu namreč ni enakomerno porazdeljeno po posameznih mesecih. Z visokim deležem (9% in več) izstopajo predvsem: maj (12,4%), julij (11,0%), april (10,5%), avgust (9,8%), oktober (9,2%) in november (9,0%). (SLIKA 5)

SLIKA 5. Delež sklenjenih zakonskih zvez po mesecih sklenitve



Na časovno razporeditev sklenjenih zakonskih zvez glede na letni čas vplivajo tako gospodarski kot kulturni razlogi. Tako, kot večino zadnjih let je tudi v letu 1982 v SR Sloveniji sklenilo zakonsko zvezo največ zakonskih parov v maju (1 452 oz. 12,4%) in v juliju (1 286 zakonskih parov oz. 11,0%), najmanj pa marca (495 zakonskih parov oz. 4,2%) in januarja, ko je sklenilo zakonsko zvezo le 538 zakonskih parov oz. 4,6% vseh, ki so v tem letu v SR Sloveniji sklenili zakonsko zvezo.

Starost ob sklenitvi zakonske zveze je kot biološko - demografski dejavnik v povezavi z družbenoekonomskimi dejavniki bistvenega pomena pri izbiri zakonskega partnerja iz več vzrokov:

- stopnja fertilitnosti prebivalstva v prihodnosti je v veliki meri odvisna od deleža poročenega prebivalstva, posebej tistih poročenih žena, ki so v fertilni dobi.
- trdnost zakonske zveze je v tesni zvezi s starostjo partnerjev ob sklenitvi zakonske zveze.
- dvig deleža zakonskih zvez brez otrok je tesno povezan z višjo povprečno starostjo zakoncev ob sklenitvi zakonske zveze.

Glede na starost poročencev ob sklenitvi zakonske zveze razlikujemo:

Vrsta zakonske zveze	Starost poročencev (leta)	
	mož	žena
zgodnje zakonske zveze	do pod 18 let	
normalne zakonske zveze	18-55	18-49
pozne zakonske zveze	nad 55	nad 49

V SR Sloveniji so leta 1982 glede na to delitev novoporočenci sklepali zakonsko zvezo tako, kot kaže spodnja tabela.

Povprečna starost ženinov in nevest pri sklepanju zakonske zveze je pokazatelj, s katerim ugotavljamo starostne skupine z največjim številom sklenjenih zakonskih zvez. (TABELA 15)

Vrsta zakonske zveze	Število		Delež (%)	
	M	Ž	M	Ž
<b>SKUPAJ</b>	<b>11 689</b>	<b>11 689</b>	<b>100</b>	<b>100</b>
zgodnje zakonske zveze	3	357	0,02	3,05
normalne zakonske zveze	11 420	11 073	97,70	94,73
pozne zakonske zveze	266	259	2,28	2,22

TABELA 14: Živorojeni v zakonski skupnosti v SR in SAP SFRJ Jugoslavije

	Delež od vseh živorojenih (%)						
	1951	1956	1961	1966	1971	1976	1981
<b>SFRJ JUGOSLAVIJA</b>	<b>93,8</b>	<b>91,8</b>	<b>91,6</b>	<b>91,7</b>	<b>91,9</b>	<b>91,9</b>	<b>91,8</b>
SR Bosna in Hercegovina	95,8	93,3	94,3	94,8	94,8	94,3	94,6
SR Črna gora	98,3	97,9	98,2	97,5	96,9	96,1	96,0
SR Hrvaška	91,6	91,3	92,9	94,3	94,8	95,1	94,8
SR Makedonija	98,5	96,5	94,7	94,2	93,6	93,5	94,0
SR Slovenija	88,6	89,3	90,0	91,3	91,3	89,5	86,0
SR Srbija	93,3	89,7	87,0	87,3	88,4	89,3	89,3
zunaj območij							
SAP	94,6	90,9	89,2	88,3	89,0	90,3	90,4
SAP Kosovo	98,0	92,0	87,0	85,7	87,3	90,3	86,9
SAP Vojvodina	86,0	84,0	85,7	86,9	88,6	87,2	90,8

TABELA 15: Povprečna starost ženina in neveste ob sklenitvi zakonske zveze

	Povprečna starost (leta)	
	ženin	nevesta
Ø 1955-1959	28,8	27,2
Ø 1960-1964	28,6	25,4
Ø 1965-1969	28,2	24,6
Ø 1970-1974	27,1	23,9
Ø 1975-1979	27,4	24,2
1976	27,4	24,2
1977	27,5	24,2
1978	27,5	24,1
1979	27,6	24,3
1980	27,6	24,2
1981	27,7	24,3
1982	27,7	24,3

Povprečna starost ženinov in nevest ob sklenitvi zakonske zveze se je v SR Sloveniji v povojnem času zniževala do leta 1975. Ženini so bili takrat stari povprečno 27 let, neveste pa 24. Zadnja leta pa so ženini in neveste ob sklenitvi zakonske zveze spet nekoliko starejši. Ali je porast te starostne meje le naključen pojav zadnjih nekaj let ali pa gre za dolgoročno spremembo tendence, bodo pokazali šele podatki za naslednja leta.

Leta 1982 so bili v SR Sloveniji ob sklenitvi zakonske zveze ženini stari povprečno 27,7 leta in neveste 24,3 leta.

Iz gibanja vrednosti povprečne starosti ob sklenitvi zakonske zveze so v precej odvisni zaključki v demografski statistiki. Predvsem je od števila sklenjenih zakonskih zvez glede na starost poročencev pri nas še vedno v veliki meri odvisna nataliteta.

Na zniževanje povprečne starosti ob sklenitvi zakonske zveze je v SR Sloveniji v zadnjih 20 letih verjetno precej vplivalo izboljšanje socialnoekonomskih pogojev, kar je omogočilo sklenitev zakonske zveze tudi mlajšim. Med drugim se je precej spremenila tudi miselnost ljudi o nujnosti urejenega materialnega položaja zakoncev že pred sklenitvijo zakonske zveze. Ponovno povečanje povprečne starosti mladoporocencev v SR Sloveniji v zadnjih letih pa verjetno ni posledica le nekoliko težjih gospodarskih pogojev pri nas in v svetu, ampak tudi dejstva, da se je tako kot v Zahodni Evropi, tudi pri nas marsikje že razširilo skupno življenje pred poroko (marsikje sta zakonska zveza in zunajzakonska skupnost že tudi "zakonsko" izenačeni), udomačili so se takoimeno vani "svobodni zakoni" in dolgotrajno skupno življenje brez obveznosti.

Statistično povprečje starosti novoporocencev pa resničnega stanja ne kaže najboljše. Vsako povprečje namreč zabiše poleg značilnih tudi značilne posebnosti. Zato veliko več pove natančnejša analiza. Ker imamo na razpolago le podatke po petletnih starostnih skupinah, bomo za leto 1982 starost ženinov in nevest ob sklenitvi zakonske zveze analizirali le z njihovo pomočjo. (tabela 16)

Podatek o povprečni starosti ženinov (27,7 leta) je slab, ker nas zavaja k sklepu, da je sklenilo v letu 1982 v SR Sloveniji zakonsko zvezo največ ženinov, starih od 25-29 let. Vidimo pa, da je bilo kar 43,2% vseh ženinov, ki so v tem letu sklenili zakonsko zvezo, starih le 20-24 let. Dokaj ustrezen pa je podatek o povprečni starosti nevest (24,3 leta), ko so v letu 1982 v SR Sloveniji sklepale zakonsko zvezo, ker tudi analiza po pet-

letnih starostnih skupinah kaže, da je bilo takrat pri nas kar 48,7% nevest starih 20-24 let.

TABELA 16: Sklenjene zakonske zveze po starosti ženina/neveste v letu 1982 (petletne starostne skupine)

	Število		Deleži (%)	
	ženini	neveste	ženini	neveste
SKUPAJ	11 689	11 689	100	100
do pod 15 let	-	-	-	-
15 - 19	260	2 806	2,2	24,0
20 - 24	5 047	5 689	43,2	48,7
25 - 29	4 031	1 788	34,5	15,3
30 - 34	1 182	616	10,1	5,3
35 - 39	392	235	3,3	2,0
40 - 44	254	161	2,2	1,4
45 - 49	152	135	1,3	1,1
50 - 54	105	84	0,9	0,7
55 - 59	68	90	0,6	0,8
60 - 64	65	49	0,6	0,4
65 in več	128	36	1,1	0,3
Neznano	5	-	0,0	-

Da se meja povprečne starosti ženinov in nevest ob sklenitvi zakonske zveze v zadnjih letih spet povečuje, pa potrjuje tudi primerjava podatkov o deležu števila ženinov in nevest po starosti (petletnih starostnih skupinah) za leta 1972, 1977 in 1982.

Čeprav je v zadnjem desetletju v SR Sloveniji sklenilo zakonsko zvezo povprečno na leto še 14 270 zakonskih parov, se je leta 1982 za to odločilo le še 11 689 parov, ki so stalno prebivali na območju SR Slovenije. Od tega je bilo 8 495 oz. 72,7% nevest mlajših od 25 let in 9 338 oz. 79,9% ženinov mlajših od 30 let.

Tudi v letu 1982 so se v SR Sloveniji poročali približno enako stari partnerji pri starosti med 25 in 35 oz. 40 let. Mlajše in starejše neveste pa so tudi tokrat sklepale zakonsko zvezo bolj pogosto s starejšimi ženini.

TABELA 17: Struktura sklenjenih zakonskih zvez glede na starost ženina in neveste (po petletnih starostnih skupinah)

	Ženini			Neveste		
	1972	1977	1982	1972	1977	1982
SKUPAJ	100	100	100	100	100	100
do pod 15	-	-	-	-	-	-
15 - 19	2,8	2,2	2,2	27,5	26,1	24,0
20 - 24	48,1	46,3	43,2	48,8	47,3	48,7
25 - 29	28,4	32,2	34,5	11,3	14,7	15,3
30 - 34	9,3	8,2	10,1	4,4	4,2	5,3
35 - 39	4,1	3,9	3,3	2,5	2,6	2,0
40 - 44	2,2	2,3	2,2	1,9	1,6	1,4
45 - 49	1,3	1,5	1,3	1,4	1,3	1,1
50 - 54	0,8	1,0	0,9	0,9	1,0	0,7
55 - 59	0,7	0,6	0,6	0,6	0,6	0,8
60 - 64	0,9	0,5	0,6	0,4	0,3	0,4
65 in več	1,4	1,1	1,1	0,3	0,3	0,3
Neznano	0,0	0,2	0,0	0,0	0,0	0,0

Poleg analize starosti poročencev precej pove tudi analiza sklenjenih zakonskih zvez glede na poklicno, izobrazbeno in narodnostno sestavo mladoporocencev, pa tu-

di glede na to, katero zakonsko zvezo sta sklenila ženina in nevesta oz. kakšnega stanu sta bila, ko sta se za to odločila.

**Poklic** je ena najvažnejših ekonomskosocialnih značilnosti. Od tega, katerega od poklicev opravljata ženina oz. nevesta je tudi v precejšnji meri odvisen ekonomski položaj novoglasovane zakonske skupnosti v prihodnje. (tabela 17)

V letu 1982 so v SR Sloveniji sklenili zakonsko zvezo najbolj pogosto taki novoporočenci, ko sta bila poklic ženina in neveste enaka oziroma podobna. Zanimivo je, do so se "kmetijski in podobni delavci" poročali predvsem s "kmetovalkami" ter nekoliko manj z "industrijskimi delavkami" in "delavkami brez poklica" (druge poklicne skupine so številčno manj zastopane), medtem ko so se le-te pri izbiri zakonskega partnerja v več primerih kot za "kmetovalce" odločale za tiste, ki so opravljali enega izmed poklicev v poklicni skupini "rudarji in industrijski delavci". Za to skupino je poleg tega; da je pri ženinih najštevilnejša, značilno tudi to, da so si ženine iz te poklicne skupine svoje življenjske partnerke izbirali številčno sorazmerno močno ne le v svoji, ampak tudi v večini drugih poklicnih skupin, npr. med "strokovnjakinjami in umetnicami", "delavkami brez poklica", "upravnimi, administrativnimi in podobnimi delavkami" ter "trgovskim" in "strokovnim osebjem". (tabela 18)

**TABELA 18: Struktura sklenjenih zakonskih zvez po poklicu ženina in neveste 1982** %

	Ženin	Nevesta
<b>SKUPAJ</b>	<b>100</b>	<b>100</b>
Kmetijski in podobni delavci	2,9	2,8
Rudarji, industrijski in podobni delavci	51,0	15,8
Trgovsko osebje	5,1	10,7
Storitveno osebje	2,5	9,7
Varstveno osebje	3,3	0,2
Upravni, administrativni in podobni delavci	4,1	14,0
Vodilno osebje	0,5	0,2
Strokovnjaki in umetniki	20,1	25,1
Ostali poklici	0,1	0,0
Delavci brez poklica	5,7	17,8
Osebe z lastnimi dohodki	2,7	2,8
Vzdrževane osebe	2,0	0,9

Posebno skupino so predstavljali pri ženinih tisti, ki so opravljali enega od poklicev iz poklicne skupine "strokovnjaki in umetniki", ki so si izbrali neveste s poklici predvsem iz iste poklicne skupine ter med "delavkami brez poklica", "upravnimi, administrativnimi in podobnimi delavkami" in "trgovskim osebjem".

Neveste, ki so v letu 1982 v SR Sloveniji sklenile zakonsko zvezo, so (številčno) največkrat opravljale poklic iz poklicne skupine "strokovnjakinje in umetnice". Poleg tega, da so se odločale za ženine iz enake poklicne skupine, so si te pogosto izbirale tudi partnerje s poklici iz poklicne skupine "rudarji, industrijski in podobni delavci".

Dokaj pogosto (nad 14%) so tega leta neveste opravljale tudi enega od poklicev iz poklicnih skupin: "delavke brez poklica", "rudarke, industrijske in podobne delavke" ter "upravne, administrativne in podobne delavke".

Za ugotavljanje tendenc razvoja v prihodnje je pri sklepanju zakonskih zvez poznavanje strukture po šolski izo-

brazbi ženinov in nevest večjega pomena kot poznavanje poklicne strukture.

Razlike glede na šolsko izobrazbo ženinov in nevest, ki so v SR Sloveniji v letu 1982 sklenili zakonsko zvezo, so tudi večje in bolj zanimive kot pri poklicni sestavi novoporočencev. (tabela 19)

**TABELA 19: Struktura sklenjenih zakonskih zvez v letu 1982 po šolski izobrazbi ženina in neveste** %

Šolska izobrazba	Ženin	Nevesta
<b>SKUPAJ</b>	<b>100</b>	<b>100</b>
Brez šolske izobrazbe	0,2	0,2
Nepopolna osnovna šola	7,0	5,0
Osnovna šola	15,1	23,5
Šola za KV in VKV delavce	42,5	26,5
Srednja šola	23,1	33,0
Višje, visoke šole in fakultete	11,6	11,2
Neznano	0,5	0,5

Tudi leta 1982 je v SR Sloveniji sklenilo zakonsko zvezo največ nevest, ki so končale eno izmed srednjih šol (33,0%) ter šolo za KV in VKV delavce (26,5%), medtem ko je imelo največ ženinov končano šolo za KV in VKV delavce (42,5%) ali eno izmed srednjih šol (23,1%). Zanimivo je tudi, da je kar 23,5% nevest, ki so tega leta pri nas sklenile zakonsko zvezo, imele končano le osnovno šolo, med ženini pa jih je bilo z osnovnošolsko izobrazbo le 15,1%.

V primerjavi z deležem ženinov (11,6%) pa je bil tudi v tem letu delež tistih nevest, ki so končale višjo, visoko šolo ali fakultet, nekoliko nižji (11,2%).

Ker je Jugoslavija večnacionalna država in ker vemo, da so medrepubliški selitveni tokovi precej močni, je vprašanje o narodnosti novoporočencev pri nas pomembno in zanimivo, posebej z vidika narodnostno homogenih oziroma narodnostno mešanih sklenjenih zakonskih zvez glede na skupno število teh v posameznem letu.

Delež sklenjenih zakonskih zvez ženinov in nevest različnih narodnosti kaže v SR Sloveniji v obravnavanem obdobju tendenco rasti (z manjšimi vmesnimi odkloni) in je prav v letu 1982 posebej močno porastel. (tabela 20)

**TABELA 20: Delež narodnostno homogenih in narodnostno mešanih sklenjenih zakonskih zvez** %

Leto	Homogene sklenjene zakonske zveze	Mešane sklenjene zakonske zveze
1950	93,1	6,1
1960	94,1	5,9
1970	90,3	9,7
1971	93,7	6,3
1972	90,8	9,2
1973	88,7	11,3
1974	89,6	10,4
1975	88,3	11,7
1976	88,4	11,6
1977	88,1	11,9
1978	87,8	12,2
1979	88,6	11,4
1980	88,7	11,3
1981	89,1	10,9
1982	85,1	14,9

Zanimivo je, da so tudi v letu 1982 prav tako kot ženi- ni neslovenske narodnosti, ki so se večinoma odločili za poroko s Slovenkami (razen Makedoncev, Muslimanov, Srbov in Madžarov), tudi neveste neslovenskih narodnosti v večini primerov sklenile zakonsko zvezo s slovenskimi ženini (razen Muslimank, Srbkinj in Madžark). (tabela 21)

**TABELA 21: Struktura sklenjenih zakonskih zvez v letu 1982 po pripadnosti narodu, narodnosti in etnični skupini ženina in neveste** %

	Ženin	Nevesta
<b>SKUPAJ</b>	<b>100</b>	<b>100</b>
Črnogorci	0,3	0,2
Hrvati	3,2	4,9
Makedonci	0,3	0,3
Muslimani	0,8	0,8
Slovenci	90,4	88,8
Srbi	3,0	2,8
Italijani	0,1	0,0
Madžari	0,4	0,3
Ostale narodnosti	0,2	0,6
Narodnostno neopredeljeni	0,3	0,2
Regionalno opredeljeni	0,8	0,8
Neznano	0,2	0,3

Tudi podatki o vrstnem redu sklenitve zakonske zveze so za analizo sklenitev zakonskih zvez v SR Sloveniji v letu 1982 zanimivi.

Gotovo je, da je bilo največje število tistih, ki so v tem letu prvič sklenili zakonsko zvezo, a je bilo prav tako znatno tudi število ponovnih sklenitev zakonskih zvez tistih, ki so bili že enkrat poročeni (vdove, vdovci, razvezane in razvezani). (tabela 22)

**TABELA 22: Struktura sklenjenih zakonskih zvez glede na vrstni red zakonske zveze ženina in neveste** %

	Vrstni red zakonske zveze ženina			Vrstni red zakonske zveze neveste		
	prva	druga	tretja in več	prva	druga	tretja in več
1951	90,5	9,0	0,5	92,0	7,7	0,3
1961	90,9	8,6	0,5	93,7	6,0	0,3
1971	89,1	10,2	0,7	92,0	7,6	0,4
1981	89,2	10,5	0,3	90,2	9,4	0,4
1982	89,4	10,2	0,4	90,6	9,0	0,4

**TABELA 23: Struktura sklenjenih zakonskih zvez glede na prejšnji zakonski stan ženina in neveste** %

		1951	1961	1971	1981	1982
Samski	skupaj	100	100	100	100	100
	samska	94,5	96,8	96,6	95,2	95,6
	vdova	3,3	0,9	0,8	0,9	0,8
	razvezana	2,2	2,3	2,6	3,9	3,6
Vdovec	skupaj	100	100	100	100	100
	samska	69,2	63,1	46,1	29,8	29,7
	vdova	24,9	26,1	36,3	42,0	47,7
	razvezana	5,9	10,8	17,6	28,2	22,6
Razvezan	skupaj	100	100	100	100	100
	samska	66,4	65,7	58,9	55,5	55,5
	vdova	12,9	7,4	7,8	6,0	7,3
	razvezana	20,7	26,9	33,3	38,5	36,7

Ne le za leto 1982, ampak za vsa navedena leta, se pojavljajo pri podatkih o deležih sklenjenih zakonskih zvez glede na vrstni red sklenitve zakonske zveze v SR Sloveniji precejšnje razlike med tistimi za ženine in tistimi za neveste. Leta 1982 je sklenilo zakonsko zvezo prvič 90,6% nevest in 89,4% ženinov, drugič 9,0% nevest in 10,2% ženinov ter tretjič 0,4% nevest in 0,4% ženinov. (tabela 23)

S temi podatki so tesno povezani podatki o spremembah, ki so nastale v sestavi prebivalstva glede na zakonski stan.

V obdobju 1951-1982 je v SR Sloveniji sklenilo zakonsko zvezo vedno nad 88% samskih ženinov oz. nad 90% samskih nevest. V vsem obravnavanem obdobju je bil v SR Sloveniji znaten tudi delež tistih, ki so ponovno sklenili zakonsko zvezo. Čeprav je iz podatkov dobro vidno, da ponovno sklepajo zakonsko zvezo pogosteje razvezani in razvezane, je bil delež vdovcev in vdov v prvih povojnih letih tudi še močan.

Iz podatkov o zakonskem stanju ženinov in nevest pred sklenitvijo zakonske zveze v SR Sloveniji v letu 1982 lahko razberemo, da je bilo med 11 689 ženini, ki so v tem letu sklenili zakonsko zvezo, 89,4% samskih, 2,6% vdovcev in 8,0% razvezanih, med nevestami pa 90,6% samskih, 2,6% vdov in 6,8% razvezanih.

## Č. RAZVEZANE ZAKONSKE ZVEZE

Številni teoretiki in metodologi tistih družbenih znanosti, ki se ukvarjajo s človekom kot osebo in njegovimi odnosi v družbi, poudarjajo, da sta zakonska zveza in družina v krizi. Nekateri od njih celo trdijo, da je kriza zakonske zveze in družine v današnji dobi neizogiben pojav.

Število razvez zakonskih zvez je rezultat izraza volje zakoncev o prenehanju zakonske zveze ter razvezovalne politike sodišč, ki razlagajo veljavno moralo. Istočasno je to tudi svojevrsten dokument o procesu razkroja družine kot ene izmed osnovnih družbenih tvorb.

Razveza zakonske zveze ali takoimenovani "razpad družine" je danes, ne samo pri nas, ampak v vseh Evropi oz. svetu, pereč problem, ne le socialni, ekonomski in zdravstveni, ampak družbeni nasploh.

Pri analizi pogostosti razvez zakonskih zvez sta v ospredju dve vprašanji:

- ali je število razvez zakonskih zvez v določeni državi veliko ali majhno?

- ali njihovo število narašča, ostaja nespremenjeno ali upada?

Iz mednarodnih poročil strokovnjakov, ki analizirajo te probleme, vemo, da je v Evropi stanje kritično predvsem na Švedskem, v ZR Nemčiji, Franciji, na Madžarskem in v Sovjetski zvezi.

Kljub temu, da sta zakon in družina v Jugoslaviji podobno kot v večini drugih socialističnih držav zaščiteni (zakonska zveza je kot osnova družine pod zaščito države), število razvez zakonskih zvez narašča. (slika 6)

Tudi v SR Sloveniji v zadnjih letih število razvez sicer počasi, a konstantno narašča. Medtem ko je prišlo v letih 1955-1959 v naši republiki do razveze zakonske zveze na 10 sklenjenih, se od leta 1973 naprej razveže v SR Sloveniji zakonska zveza že na 7 sklenjenih (leta 1982 pa celo na 4,2 sklenjenih. (tabela 24)

**TABELA 24: Število razvezanih zakonskih zvez na 1000 sklenjenih in število sklenjenih na 1 razvezano zakonsko zvezo**

	Število razvezanih zakonskih zvez na 1000 sklenjenih	Število sklenjenih zakonskih zvez na 1 razvezano
1951	64,9	15,4
1961	108,2	9,2
1971	138,0	7,2
1978	171,1	5,8
1979	156,0	6,4
1980	186,6	5,3
1981	201,0	4,9
1982	217,0	4,6

Sodišča v SR Sloveniji razvežejo letno že nad 2 500 zakonskih zvez zakoncev, ki so imeli zadnje skupno stalno prebivališče na območju SR Slovenije.

Tako kot nudi zanimive ugotovitve analiza podatkov o sklenjenih zakonskih zvezah, lahko zaključimo še več pomembnega o stanju družine oz. zakona v SR Sloveniji iz podatkov o razvezanih zakonskih zvezah.

Med 2 537 zakonskimi zvezami, ki so bile v SR Sloveniji razvezane v letu 1982, se je odločilo za ta korak največ parov v tretjem oziroma drugem letu trajanja zakona (197 oz. 196 zakonskih zvez, kar je 7,8% oz. 7,7%), medtem ko se je večina parov (1585 oz. 62,5%) razvezala v prvih 10 letih zakona. (tabela 25)

Največ v letu 1982 razvezanih zakonskih parov v SR Sloveniji je imelo vsaj enega otroka (1 115 oz. 44%), v 607 razvezanih zakonskih zvezah v tem letu pa so imeli 2 otroka (23,9%). Le v 729 oz. 28,7% razvezanih zakonskih zvezah v letu 1982 niso imeli otrok. (tabela 26)

Vzdrževani otroci iz zakonov, razvezanih v SR Sloveniji leta 1982, so bili kot navadno večinoma dodeljeni materam (iz 1 648 oz. 65,0% vseh razvezanih zakonskih zvez). Le v 107 primerih oz. 4,2% so bili otroci ob razvezi zakonske zveze dodeljeni očetu. (tabela 27)

V letu 1982 se je odločilo v SR Sloveniji za razvezo zakonske zveze največ zakoncev v starosti 25-29 let. (tab. 28)

V več kot 10% razvezanih zakonskih zvez v SR Sloveniji v letu 1982 so bili možje stari 30-34, 35-39, 40-44 let, žene pa 20-24, 30-34 in 35-39 let.

Leta 1982 se je v SR Sloveniji razvezalo največ mož in žena, ki so imeli končano srednjo strokovno šolo. Pri mo-

**TABELA 25: Število razvezanih zakonskih zvez v letu 1982 glede na trajanje zakonske zveze**

	Skupaj	Trajanje zakonske zveze (leta)					
		0-4	5-9	10-14	15-19	20-24	25 in več
Število razvez zakonskih zvez	2 537	780	805	401	253	158	140
Delež %	100	30,7	31,8	15,8	10,0	6,2	5,5

**SLIKA 6. Število sklenjenih in število razvezanih zakonskih zvez**

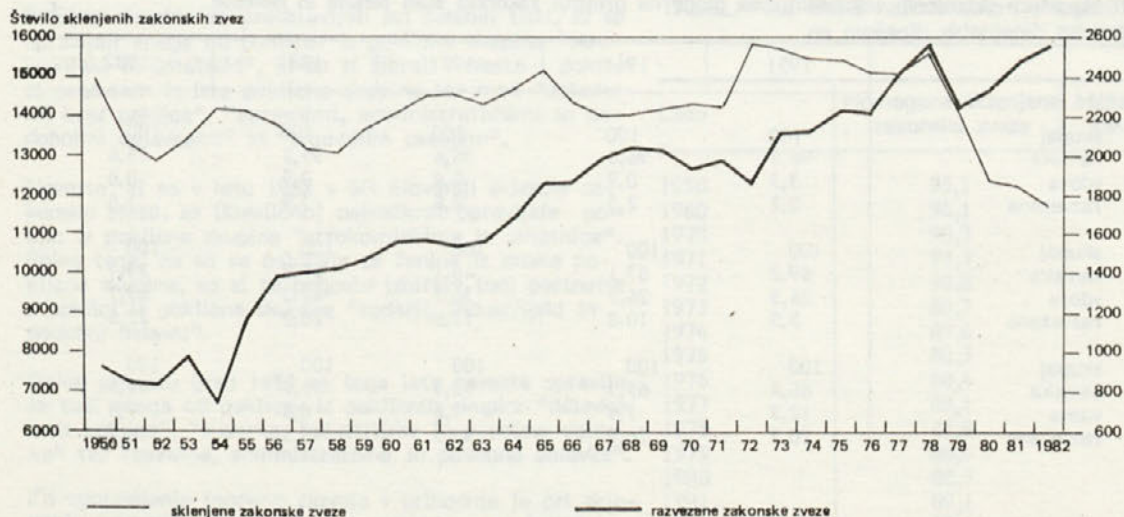


TABELA 26: Število razvezanih zakonskih zvez v letu 1982 glede na število vzdrževanih otrok iz teh zakonov

	Skupaj	Število vzdrževanih otrok iz tega zakona					
		brez otrok	eden	dva	trije	štirje	pet in več
Število razvezanih zakonskih zvez	2 537	729	1 115	607	72	10	4
Delež (%)	100	28,7	44,0	23,9	2,8	0,4	0,2

TABELA 27: Število razvezanih zakonskih zvez v letu 1982 glede na to, komu so bili vzdrževani otroci iz te zakonske zveze dodeljeni

	Število razvezanih zakonskih zvez	Delež (%)
SKUPAJ	2 537	100
Brez otrok	729	28,7
Možu	107	4,2
Ženi	1 648	65,0
Možu in ženi	39	1,5
Drugim osebam	12	0,5
Ustanovi	-	-
Ostale možnosti	2	0,1

TABELA 28: Struktura razvezanih zakonskih zvez v letu 1982 po starosti zakoncev ob razvezi zakonske zveze

	Mož	Žena
SKUPAJ	100	100
15 - 19	0,1	1,2
20 - 24	7,0	17,9
25 - 29	24,7	28,0
30 - 34	24,2	19,1
35 - 39	14,3	11,5
40 - 44	11,7	9,1
45 - 49	7,6	5,1
50 - 54	4,8	4,0
55 - 59	2,3	2,4
60 - 64	1,3	1,1
65 in več	1,8	0,5
Neznano	0,2	0,1

Žeh ta šola odločno prevladuje (37,1%), pri ženah pa je delež tistih s končano osnovno šolo (24,5%) skoraj enak deležu žena s končano srednjo strokovno šolo (24,7%). Pri ženah je poleg te precej močno (nad 20%) zastopana tudi skupina s končano srednjo šolo. (tabela 29)

Medtem ko je bilo pri ženah največ razvezanih iz poklicnih skupin "upravne, administrativne in podobne delavke" (20,5%), "strokovnjakinje in umetnice" (19,5%) ter "delavke brez poklica" (16,0%), so možje, ki so se v SR Sloveniji v letu 1982 odločili za razvezo zakonske zveze,

opravljali največkrat enega izmed poklicev iz poklicne skupine "rudarji, industrijski in podobni delavci" (45,2%), 15,3%, je glede na poklic sodilo v skupino "strokovnjaki in umetniki", 14,9% pa v skupino "delavci brez poklica". (tabela 30)

TABELA 29: Struktura razvezanih zakonskih zvez v letu 1982 po šolski izobrazbi zakoncev

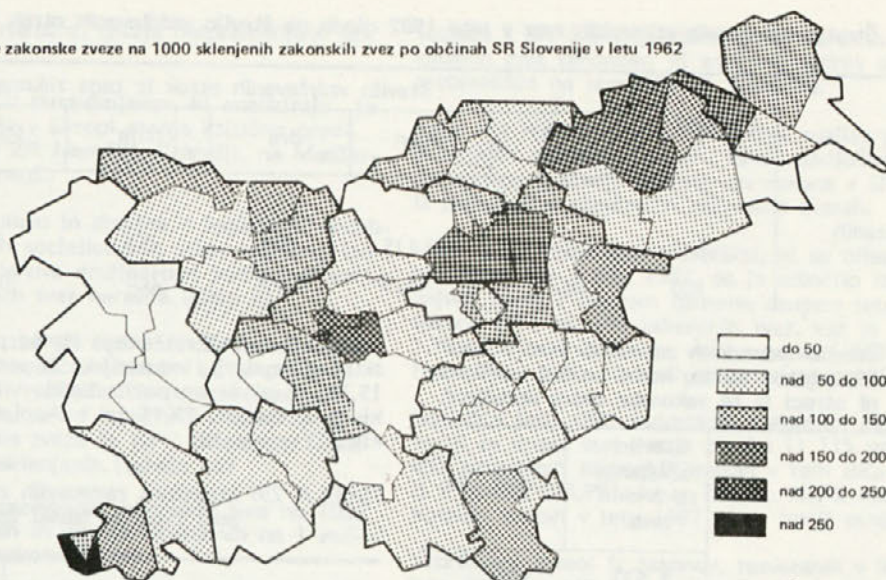
	Mož	Žena
SKUPAJ	100	100
Brez šolske izobrazbe	1,2	1,3
Nepopolna osnovna šola	12,2	13,6
Osnovna šola	15,1	24,5
Šola za KV in VKV delavce	37,1	24,7
Srednja šola	16,2	22,2
Višja, visoka šola in fakulteta	10,5	8,0
Neznano	7,7	5,7

TABELA 30: Struktura razvezanih zakonskih zvez v letu 1982 po poklicnih skupinah moža in žene

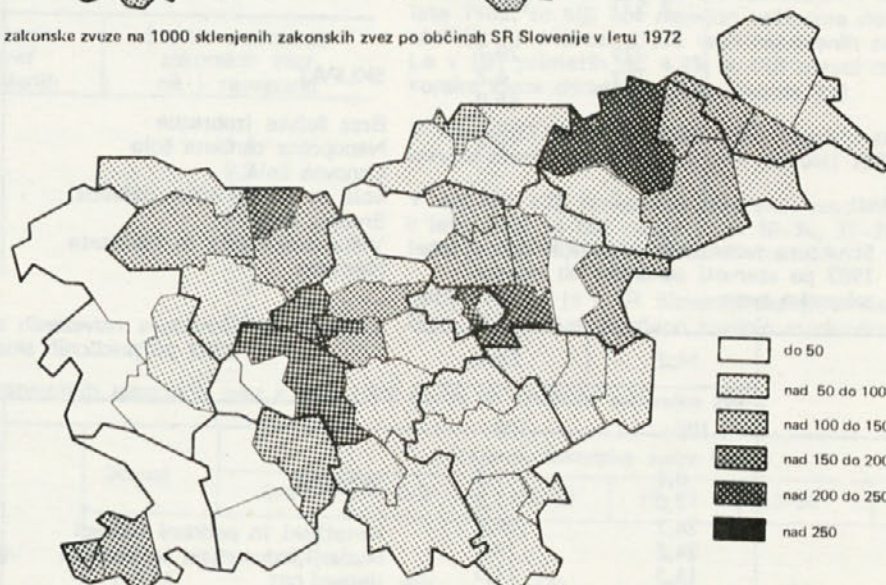
	Mož	Žena
SKUPAJ	100	100
Kmetijski in podobni delavci	2,2	1,1
Rudarji, industrijski in podobni delavci	45,2	12,0
Trgovsko osebje	4,2	7,4
Storitveno osebje	2,9	13,7
Varstveno osebje	2,9	0,1
Upravni, administrativni in podobni delavci	4,6	20,5
Vodilno osebje	0,8	0,2
Strokovnjaki in umetniki	15,3	19,5
Ostali poklici	0,1	-
Delavci brez poklica	14,9	16,0
Osebe z lastnimi dohodki	5,2	3,2
Vzdrževane osebe	1,7	6,3

Iz prikaza števila razvezanih zakonskih zvez na 1000 sklenjenih zakonskih zvez po občinah SR Slovenije v letih 1962, 1972 in 1982 lahko razberemo, da število razvez najhitreje narašča v ljubljanskih in mariborskih občinah ter v občinah Jesenice, Lenart, Ravne na Koroškem, Tržič, Hrastnik in Celje (slike št. 7, št. 8 in št. 9).

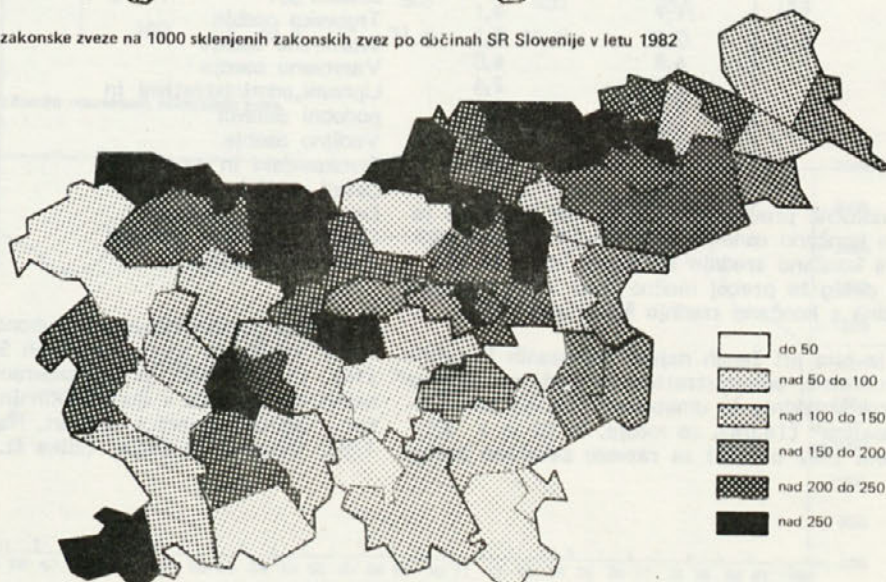
SLIKA 7. Razvezane zakonske zveze na 1000 sklenjenih zakonskih zvez po občinah SR Slovenije v letu 1962



SLIKA 8. Razvezane zakonske zveze na 1000 sklenjenih zakonskih zvez po občinah SR Slovenije v letu 1972



SLIKA 9. Razvezane zakonske zveze na 1000 sklenjenih zakonskih zvez po občinah SR Slovenije v letu 1982





## I. OSNOVNI PODATKI O NARAVNEM GIBANJU PREBIVALSTVA SR SLOVENIJE

## I-1. Osnovni podatki o gibanju prebivalstva, 1958-1982

	Živorojeni	Mrtvorojeni	Umrli	Umrli dojenčki	Sklenjene zakonske zveze	Razvezane zakonske zveze	Naravni prirast
1958	28 283	413	14 082	1 119	12 998	1 408	14 201
1959	28 432	408	15 357	1 036	13 618	1 454	13 075
1960	27 825	401	15 145	977	14 013	1 540	12 680
1961	28 955	378	14 013	850	14 442	1 652	14 942
1962	29 035	325	15 866	870	14 535	1 532	13 169
1963	29 174 <sup>29</sup>	316	15 102	864	14 277	1 550	14 172
1964	29 184	287	16 729	820	14 622	1 671	12 455
1965	30 587	326	15 987	905	15 121	1 841	14 600
1966	30 941	311	15 248	806	14 348	1 853	15 693
1967	29 824	287	16 353	797	13 984	1 973	13 471
1968	28 580	252	17 446	774	14 010	2 023	11 134
1969	27 883	276	18 565	708	14 113	2 008	9 318
1970	27 432	222	17 353	673	14 281	1 913	10 079
1971	28 878	201	17 425	721	14 186	1 957	10 853
1972	28 713	234	18 153	578	15 792	1 840	19 560
1973	29 548	205	17 614	625	15 681	2 093	11 934
1974	28 625	193	17 206	543	15 408	2 103	11 409
1975	29 786	214	18 180	514	15 379	2 205	11 606
1976	30 339	213	18 157	590	15 048	2 198	12 182
1977	29 904	234	17 633	526	15 026	2 406	12 271
1978	30 354	188	18 357	503	15 695	2 515	11 997
1979	30 604	178	18 148	472	14 230	2 220	12 456
1980	29 902	185	18 820	457	12 377	2 309	11 082
1981	29 220	177	18 733	384	12 153	2 443	10 487
1982	28 894	169	19 647	406	11 689	2 537	9 247

## I-2. Osnovni podatki o gibanju prebivalstva (koeficienti), 1958-1982

	Živorajeni na 1000 prebivalcev	Mrtvorajeni na 1000 živorojenih	Umrli na 1000 prebivalcev	Umrli dojenčki na 1000 živorojenih	Sklenjene zakonske zveze na 1000 prebi- valcev	Razvezane za- konske zveze na 1000 skle- njenih za- konskih zvez	Naravni pri- rast na 1000 prebivalcev
1958	18,1	14,6	9,0	39,4	8,3	108,3	9,1
1959	18,1	14,3	9,8	36,4	8,7	106,8	8,3
1960	17,6	14,4	9,6	35,1	8,9	109,9	8,0
1961	18,2	13,1	8,8	29,4	9,1	108,2	9,4
1962	18,0	11,2	9,9	30,0	9,0	105,4	8,1
1963	18,0	10,8	9,3	29,6	8,8	108,6	8,7
1964	17,8	9,8	10,2	28,1	8,9	114,3	7,6
1965	18,5	10,6	9,7	29,6	9,2	121,8	8,8
1966	18,6	10,1	9,2	26,0	8,6	129,1	9,4
1967	17,7	9,6	9,7	26,7	8,3	140,1	8,0
1968	16,9	8,8	10,3	27,1	8,3	144,4	6,6
1969	16,3	9,9	10,9	25,4	8,3	142,3	5,4
1970	16,0	8,1	10,1	24,5	8,3	134,0	5,9
1971	16,3	7,1	10,1	25,5	8,2	138,0	6,2
1972	16,3	8,1	10,4	20,1	9,0	116,5	6,0
1973	16,7	6,9	10,0	21,1	8,9	133,5	6,7
1974	16,1	6,7	9,7	19,0	8,6	136,5	6,5
1975	16,5	7,2	10,1	17,2	8,5	143,4	6,4
1976	16,7	7,0	10,0	19,4	8,3	146,1	6,7
1977	16,3	7,8	9,6	17,6	8,1	165,0	6,7
1978	16,3	6,2	9,9	16,6	7,9	171,2	6,4
1979	16,3	5,8	9,7	15,4	7,5	156,0	6,6
1980	15,7	6,2	9,9	15,3	6,5	186,6	5,8
1981	15,2	6,1	9,8	13,1	6,3	201,0	5,4
1982	15,0	5,8	10,2	14,1	6,0	217,0	4,8

## 1-3. Osnovni podatki o naravnem gibanju prebivalstva po občinah SR Slovenije 1982

	Živo- rojeni	Mrtvo- rojeni	Umrli	Umrli dojenčki	Naravni prirast	Sklenjene zakonske zveze	Razvezane zakonske zveze
<b>SR SLOVENIJA</b>	<b>28 894</b>	<b>169</b>	<b>19 647</b>	<b>406</b>	<b>9 247</b>	<b>11 689</b>	<b>2 537</b>
Ajdovščina	347	1	246	2	101	144	11
Brežice	332	1	346	2	-14	142	26
Celje	887	7	632	6	255	419	114
Cerknica	237	1	144	3	93	84	9
Črnomelj	300	4	206	2	94	138	10
Domžale	621	3	367	14	254	300	48
Dravograd	121	-	81	4	40	47	10
Gornja Radgona	357	4	256	8	101	105	25
Grosuplje	459	6	255	10	204	164	15
Hrastnik	149	2	149	1	-	57	14
Idrija	240	-	189	1	51	86	11
Ilirska Bistrica	194	-	235	1	-41	118	10
Izola	195	2	103	1	92	63	30
Jesenice	423	1	263	6	160	169	75
Kamnik	461	-	229	9	232	174	35
Kočevje	282	2	173	4	109	129	18
Koper	640	4	330	5	310	259	65
Kranj	1 112	3	575	13	537	437	112
Krško	411	3	349	8	62	182	31
Laško	251	2	260	6	-9	86	21
Lenart	269	3	245	7	24	98	13
Lendava	413	-	363	5	50	162	25
Litija	298	-	196	2	102	135	18
Ljubljana-Bežigrad	929	4	394	11	535	318	105
Ljubljana-Center	446	-	426	8	20	240	61
Ljubljana-Moste-Poije	1 051	5	424	22	627	365	95
Ljubljana-Šiška	1 144	5	591	16	553	430	125
Ljubljana-Vič-Rudnik	1 239	9	713	21	526	465	105
Ljutomer	277	-	205	4	72	109	15
Logatec	143	1	93	4	50	44	14
Maribor-skupaj	2 393	10	1 793	24	600	1 118	371
Maribor-Pesnica	285	3	...	...	...	119	26
Maribor-Pobrežje	407	2	...	...	...	175	50
Maribor-Rotovž	428	2	...	...	...	207	94
Maribor-Ruše	198	-	...	...	...	95	26
Maribor-Tabor	575	3	...	...	...	289	122

1) Podatki za umrle skupaj, umrle dojenčke in naravni prirast niso obdelani po novih mariborskih občinah.

## 1-3. Osnovni podatki o naravnem gibanju prebivalstva po občinah SR Slovenije 1982 (nadaljevanje)

	Živo-rojeni	Mrtvo-rojeni	Umrli	Umrli dojenčki	Naravni prirast	Sklenjene zakonske zveze	Razvezane zakonske zveze
Maribor-Tezno	500	-	...	...	...	233	53
Metlika	115	-	98	2	17	59	3
Mozirje	236	4	188	4	48	107	9
Murska Sobota	886	2	870	20	16	374	54
Nova Gorica	735	3	631	5	104	301	62
Novo mesto	973	9	543	9	430	418	58
Ormož	234	2	251	2	-17	114	18
Piran	230	2	131	6	99	106	32
Postojna	329	2	203	3	126	119	27
Ptuj	1 063	8	786	22	277	391	80
Radlje ob Dravi	264	1	154	3	110	63	17
Radovljica	457	2	351	3	106	179	44
Ravne na Koroškem	371	-	244	3	127	150	42
Ribnica	211	1	122	2	89	92	9
Sevnica	300	1	265	5	35	112	2
Sežana	299	4	285	3	14	137	19
Slovenj Gradec	344	6	155	5	189	128	27
Slovenska Bistrica	516	4	402	7	114	175	40
Slovenske Konjice	360	2	205	2	155	150	21
Šentjur pri Celju	325	3	249	6	76	132	15
Škorja Loka	648	2	324	7	324	210	23
Šmarje pri Jelšah	516	2	475	10	41	214	36
Tolmin	312	1	286	5	26	141	13
Trbovlje	247	4	226	4	21	136	42
Trebnje	304	3	214	5	90	99	16
Tržič	230	1	119	3	111	81	29
Velenje	737	7	261	11	476	268	72
Vrhnika	254	3	168	3	86	99	21
Zagorje ob Savi	251	1	178	7	73	143	28
Žalec	526	6	432	6	94	204	41

## I-4. Osnovni podatki o naravnem gibanju prebivalstva po občinah SR Slovenije 1982 (koeficienti)

	Živorojeni na 1000 prebival- cev	Mrtvorojeni na 1000 živorojenih	Umrli na 1000 prebival- cev	Umrli dojenčki na 1000 živoroje- nih	Naravni prirast na 1000 prebivalcev	Sklenjene zakonske zveze na 1000 prebivalcev	Razveze zakonskih zvez na 1000 skl.zakon- skih zvez
<b>SR SLOVENIJA</b>	<b>15,0</b>	<b>5,8</b>	<b>10,2</b>	<b>14,1</b>	<b>4,8</b>	<b>6,0</b>	<b>217,0</b>
Ajdovščina	15,3	2,9	10,8	5,8	4,5	6,4	76,4
Brežice	13,0	3,0	13,6	6,0	-0,6	5,6	183,1
Celje	13,4	7,9	9,5	6,8	3,9	6,3	272,1
Cerknica	16,0	4,2	9,7	12,6	6,3	5,7	107,1
Črnomelj	17,0	1,3	11,7	6,7	5,3	7,8	72,5
Domžale	15,5	4,8	9,2	22,5	6,3	7,5	160,0
Dravograd	14,9	-	10,0	33,1	4,9	5,7	212,8
Gornja Radgona	16,9	11,2	12,1	22,4	4,8	5,0	238,1
Grosuplje	17,9	13,1	9,9	21,8	7,9	6,4	91,5
Hrastnik	13,4	13,4	13,4	6,7	-	5,1	245,6
Idrija	13,8	-	10,9	4,2	2,9	5,0	127,9
Ilirska Bistrica	12,7	-	15,3	5,2	-2,7	7,7	84,8
Izola	15,7	10,2	8,3	5,1	7,4	5,0	476,2
Jesenice	14,0	2,4	8,7	14,2	5,3	5,6	443,8
Kamnik	17,4	-	8,6	19,5	8,8	6,6	201,2
Kočevje	15,2	7,1	9,3	14,2	5,9	6,9	139,5
Koper	14,9	6,2	7,7	7,8	7,2	6,0	251,0
Kranj	16,6	2,7	8,6	11,7	8,0	6,5	256,3
Krško	14,5	7,3	12,3	19,5	2,2	6,4	170,3
Laško	13,3	8,0	13,7	23,9	-0,4	4,6	244,2
Lenart	16,0	11,2	14,6	26,0	1,4	5,8	132,7
Lendava	15,2	-	13,3	12,1	1,9	6,0	154,3
Litija	16,8	-	11,0	6,7	5,8	7,6	133,3
Ljubljana-Bežigrad	15,3	4,3	6,5	11,8	8,8	5,2	254,2
Ljubljana-Center	13,2	-	12,6	17,9	0,6	7,1	260,3
Ljubljana-Moste-Polje	15,6	4,8	6,3	20,9	9,3	5,4	290,7
Ljubljana-Šiška	13,5	4,4	7,0	14,0	6,5	5,1	225,8
Ljubljana-Vič-Rudnik	15,9	7,3	9,1	16,9	6,8	5,9	137,6
Ljutomer	14,6	-	10,8	14,4	3,8	5,7	137,6
Logatec	16,9	7,0	11,0	28,0	5,9	5,1	318,2
Maribor-skupaj <sup>1)</sup>	13,0	4,2	9,7	10,0	3,3		
Maribor-Pesnica	15,7	10,5	...	...	...	6,5	218,5
Maribor-Pobrežje	13,4	4,9	...	...	...	5,7	285,7
Maribor-Rotovž	12,7	4,7	...	...	...	6,1	454,1
Maribor-Ruše	13,4	-	...	...	...	6,4	273,7
Maribor-Tabor	11,1	5,2	...	...	...	5,5	422,2

## 1-4. Osnovni podatki o naravnem gibanju prebivalstva po občinah SR Slovenije 1982 (koeficienti) (nadaljevanje)

	Živorajeni na 1000 prebival- cev	Mrtvorajeni na 1000 živorajenih	Umrli na 1000 prebival- cev	Umrli dojenčki na 1000 živoraje- rih	Naravni prirast na 1000 prebivalcev	Sklenjene zakonske zveze na 1000 prebivalcev	Razveze zakonskih zvez na 1000 skl. zakon- skih zvez
Maribor-Tezno	14,3	-	...	...	...	6,6	227,5
Metlika	13,9	-	11,8	17,4	2,1	7,1	50,9
Mozirje	15,0	16,9	11,9	16,9	3,1	6,8	84,1
Murska Sobota	13,5	2,2	13,3	22,6	0,2	5,7	144,4
Nova Gorica	12,8	4,1	11,0	6,8	1,8	5,2	206,0
Novo mesto	17,2	9,2	9,6	9,2	7,6	7,4	138,8
Ormož	12,9	8,5	13,9	8,5	-1,0	6,3	157,9
Piran	14,5	8,7	8,3	26,1	6,2	6,7	301,9
Postojna	16,3	6,1	10,1	9,1	6,2	7,5	226,9
Ptuj	15,5	7,5	11,5	20,7	4,0	5,7	204,6
Radlje ob Dravi	15,4	3,8	9,0	11,4	6,4	3,7	269,8
Radovljica	14,2	4,4	10,9	6,6	3,3	5,5	245,8
Ravne na Koroškem	13,9		9,2	8,1	4,7	5,6	280,0
Ribnica	17,1	4,7	9,9	9,5	7,2	7,4	97,8
Sevnica	15,7	3,3	13,9	16,7	1,8	5,9	17,9
Sežana	12,5	13,4	11,9	10,0	0,6	5,7	138,7
Slovenj Gradec	17,6	17,4	7,9	14,5	9,7	5,4	210,9
Slovenska Bistrica	15,9	7,8	12,4	13,6	3,5	5,4	228,6
Slovenske Konjice	17,4	5,6	9,9	5,6	7,5	7,2	140,0
Šentjur pri Celju	17,3	9,2	13,2	18,5	4,1	7,0	113,6
Škofja Loka	18,2	3,1	9,1	10,8	9,1	5,9	109,5
Šmarje pri Jelšah	16,5	3,9	15,2	19,4	1,3	6,8	168,2
Tolmin	14,7	3,2	13,5	16,0	1,2	6,7	92,2
Trbovlje	13,1	16,2	12,0	16,2	1,1	7,2	308,8
Trebnje	17,6	9,9	12,4	16,4	5,2	5,7	161,6
Tržič	16,5	4,3	8,5	13,0	8,0	5,8	358,0
Velenje	19,1	9,5	6,8	14,9	12,3	6,9	268,7
Vrhnika	14,1	11,8	9,3	11,8	4,8	5,5	212,1
Zagorje ob Savi	15,2	4,0	10,8	27,9	4,4	8,6	195,8
Zalec	14,4	11,4	11,8	11,4	2,6	5,6	201,0

1) Podatki za umrle skupaj, umrle dojenčke in naravni prirast niso obdelani po novih mariborskih občinah.

## 2. ROJSTVA

2-1. Rojstva glede na vitaliteto ter živorojeni po spolu, mestu rojstva in poklicu staršev po občinah SR Slovenije 1982

	Skupaj	Živoro- jeni	Mrtvo- rojeni	Spol		Mesto rojstva			Poklic			
				moški	ženske	v zdrav- stveni usta- novi	drugje		matere		očeta	
							s po- močjo	brez pomoči	kmeto- valec	ostali poklici	kmeto- valec	ostali poklici
<b>SR SLOVENIJA</b>	<b>29063</b>	<b>28894</b>	<b>169</b>	<b>14917</b>	<b>13977</b>	<b>2875</b>	<b>105</b>	<b>74</b>	<b>474</b>	<b>28420</b>	<b>871</b>	<b>28023</b>
Ajdovščina	348	347	1	175	172	347	-	-	2	345	14	333
Brežice	333	332	1	200	132	328	1	3	5	327	11	321
Celje	894	887	7	479	408	883	2	2	9	878	10	877
Cerknica	238	237	1	128	109	236	1	-	-	237	8	229
Črnomelj	304	300	4	155	145	297	2	1	2	298	13	287
Domžale	624	621	3	349	272	620	1	-	2	619	11	610
Dravograd	121	121	-	66	55	120	1	-	1	120	-	121
Gornja Radgona	361	357	4	168	189	354	2	1	20	337	20	337
Grosuplje	465	459	6	234	225	457	2	-	-	459	15	444
Hrastnik	151	149	2	79	70	148	1	-	-	149	-	149
Idrija	240	240	-	143	97	238	2	-	238	239	4	236
Ilirska Bistrica	194	194	-	86	108	194	-	-	1	193	3	191
Izola	197	195	2	95	100	193	-	2	1	194	1	194
Jesenice	424	423	1	229	194	423	-	-	1	422	1	422
Kamnik	461	461	-	234	227	458	2	1	5	456	10	451
Kočevje	284	282	2	147	135	274	6	2	2	280	8	274
Koper	644	640	4	330	310	639	1	-	1	639	4	636
Kranj	1115	1112	3	560	552	1112	-	-	2	1110	33	1079
Krško	414	411	3	199	212	404	2	5	5	406	11	400
Laško	253	251	2	112	139	250	-	1	2	249	10	241
Lenart	272	269	3	136	133	261	-	8	25	244	23	246
Lendava	413	413	-	219	194	412	1	-	8	405	15	398
Litija	298	298	-	154	144	298	-	-	4	294	12	286
Ljubljana-Bežigrad	933	929	4	479	450	928	1	-	2	927	6	923
Ljubljana-Center	446	446	-	223	223	446	-	-	-	446	-	446
Ljubljana-Moste-Polje	1056	1051	5	524	527	1050	-	1	4	1047	7	1044
Ljubljana-Šiška	1149	1144	5	595	549	1140	-	4	2	1142	4	1140
Ljubljana-Vič-Rudnik	1248	1239	9	644	595	1231	5	3	2	1237	17	1222
Ljutomer	277	277	-	136	141	276	1	-	14	263	16	261
Logatec	144	143	1	80	63	140	2	1	2	141	4	139
Maribor-Pesnica	288	285	3	159	126	279	2	4	17	268	16	269
Maribor-Pobrežje	409	407	2	207	200	404	-	3	5	402	1	406
Maribor-Rotovž	430	428	2	215	213	427	1	-	10	418	2	426
Maribor-Ruše	198	198	-	112	86	196	1	1	7	191	10	188
Maribor-Tabor	578	575	3	318	257	574	1	-	4	571	2	573
Maribor-Tezno	500	500	-	248	252	495	2	3	9	491	11	489

## 2-1. Rojstva glede na vitaliteto ter živorojeni po spolu, mestu rojstva in poklicu staršev po občinah SR Slovenije 1982 (nadaljevanje)

	Skupaj	Živo-rojeni	Mrtvo-rojeni	Spol		Mesto rojstva			Poklic			
				moški	ženske	v zdravstveni ustanovi	drugje		matere		očeta	
							s pomočjo	brez pomoči	kmeto-valec	ostali poklici	kmeto-valec	ostali poklici
Metlika	115	115	-	70	45	115	-	-	-	115	4	111
Mozirje	240	236	4	125	111	235	1	-	7	229	37	199
Murska Sobota	888	886	2	447	439	881	4	1	52	834	74	812
Nova Gorica	738	735	3	367	368	734	1	-	3	732	15	720
Novo mesto	982	973	9	518	455	968	1	4	2	971	39	934
Ormož	236	234	2	126	108	227	4	3	23	211	27	207
Piran	232	230	2	117	113	230	-	-	-	230	1	229
Postojna	331	329	2	160	169	329	-	-	4	325	5	324
Ptuj	1071	1063	8	510	553	1056	4	3	99	964	38	1025
Radlje ob Dravi	265	264	1	144	120	260	4	-	5	259	17	247
Radovljica	459	457	2	232	225	456	1	-	2	455	7	450
Ravne na Koroškem	371	371	-	188	183	369	1	1	4	367	9	362
Ribnica	212	211	1	117	94	207	4	-	1	210	7	204
Sevnica	301	300	1	149	151	296	3	1	2	298	11	289
Sežana	303	299	4	161	138	299	-	-	-	299	3	296
Slovenj Gradec	350	344	6	170	174	343	-	1	3	341	20	324
Slovenska Bistrica	520	516	4	264	252	511	3	2	26	490	30	486
Slovenske Konjice	362	360	2	197	163	358	2	-	7	353	21	339
Šentjur pri Celju	328	325	3	180	145	322	3	-	9	316	19	306
Škofja Loka	650	648	2	346	302	647	1	-	4	644	25	623
Šmarje pri Jelšah	518	516	2	284	232	508	6	2	17	499	44	472
Tolmin	313	312	1	164	148	305	6	1	2	310	7	305
Trbovlje	251	247	4	124	123	247	-	-	-	247	-	247
Trebnje	307	304	3	147	157	299	1	4	-	304	16	288
Tržič	231	230	1	118	112	228	2	-	3	227	8	222
Velenje	744	737	7	356	381	729	6	2	5	732	19	718
Vrhnika	257	254	3	126	128	252	2	-	1	253	3	251
Zagorje ob Savi	252	251	1	135	116	250	-	1	-	251	4	247
Zalec	532	526	6	258	268	522	2	2	16	510	28	498

## 2-2. Struktura rojstev glede na vitaliteto ter živorojeni glede na mesto rojstva po občinah SR Slovenije 1982

	Živorojeni	Mrtvororojeni	Mesto rojstva		
			v zdravstveni ustanovi	drugje	
				s pomočjo	brez pomoči
<b>SR SLOVENIJA</b>	<b>99,4</b>	<b>0,6</b>	<b>99,4</b>	<b>0,4</b>	<b>0,2</b>
Ajdovščina	99,7	0,3	100,0	-	-
Brežice	99,7	0,3	98,8	0,3	0,9
Celje	99,2	0,8	99,6	0,2	0,2
Cerknica	99,6	0,4	99,6	0,4	-
Črnomelj	98,7	1,3	99,0	0,7	0,3
Domžale	99,5	0,5	99,8	0,2	-
Dravegrad	100,0	-	99,2	0,8	-
Gornja Radgona	98,9	1,1	99,2	0,6	0,2
Grosuplje	98,7	1,3	99,6	0,4	-
Hrastnik	98,7	1,3	99,3	0,7	-
Idrija	100,0	-	99,2	0,8	-
Ilirska Bistrica	100,0	-	100,0	-	-
Izola	99,0	1,0	99,0	-	1,0
Jesenice	99,8	0,2	100,0	-	-
Kamnik	100,0	-	99,4	0,4	0,2
Kočevje	99,3	0,7	97,2	2,1	0,7
Koper	99,4	0,6	99,8	0,2	-
Kranj	99,7	0,3	100,0	-	-
Krško	99,3	0,7	98,3	0,5	1,2
Laško	99,2	0,8	99,6	-	0,4
Lenart	98,9	1,1	97,0	-	3,0
Lendava	100,0	-	99,8	0,2	-
Litija	100,0	-	100,0	-	-
Ljubljana-Bežigrad	99,6	0,4	99,9	0,1	-
Ljubljana-Center	100,0	-	100,0	-	-
Ljubljana-Moste-Polje	99,5	0,5	99,9	-	0,1
Ljubljana-Šiška	99,6	0,4	99,6	-	0,4
Ljubljana-Vič-Rudnik	99,3	0,7	99,4	0,4	0,2
Ljutomer	100,0	-	99,6	0,4	-
Logatec	99,3	0,7	97,9	1,4	0,7
Maribor					
Maribor-Pesnica	99,0	1,0	97,9	0,7	1,4
Maribor-Pobrežje	99,5	0,5	99,3	-	0,7
Maribor-Rotovž	99,5	0,5	99,8	0,2	-
Maribor-Ruše	100,0	-	99,0	0,5	0,5



## 2-2. Struktura rojstev glede na vitaliteto ter živorojeni glede na mesto rojstva po občinah SR Slovenije 1982 (nadaljevanje)

%

	Živorojeni	Mrtvororojeni	Mesto rojstva		
			v zdravstveni ustanovi	drugje	
				s pomočjo	brez pomoči
Maribor-Tabor	99,5	0,5	99,8	0,2	-
Maribor-Tezno	100,0	-	99,0	0,4	0,6
Metlika	100,0	-	100,0	-	-
Mozirje	98,3	1,7	99,6	0,4	-
Murska Sobota	99,8	0,2	99,4	0,5	0,1
Nova Gorica	99,6	0,4	99,9	0,1	-
Novo mesto	99,1	0,9	99,5	0,1	0,4
Ormož	99,2	0,8	97,0	1,7	1,3
Piran	99,1	0,9	100,0	-	-
Postojna	99,4	0,6	100,0	-	-
Ptuj	99,2	0,8	99,3	0,4	0,3
Radlje ob Dravi	99,6	0,4	98,5	1,5	-
Radovljica	99,6	0,4	99,8	0,2	-
Ravne na Koroškem	100,0	-	99,4	0,3	0,3
Ribnica	99,5	0,5	98,1	1,9	-
Sevnica	99,7	0,3	98,7	1,0	0,3
Sežana	98,7	1,3	100,0	-	-
Slovenj Gradec	98,3	1,7	99,7	-	0,3
Slovenska Bistrica	99,2	0,8	99,0	0,6	0,4
Slovenske Konjice	99,4	0,6	99,4	0,6	-
Šentjur pri Celju	99,1	0,9	99,1	0,9	-
Škofja Loka	99,7	0,3	99,8	0,2	-
Šmarje pri Jelšah	99,6	0,4	98,4	1,2	0,4
Tolmin	99,7	0,3	97,8	1,9	0,3
Trbovlje	98,4	1,6	100,0	-	-
Trebnje	99,0	1,0	98,4	0,3	1,3
Tržič	99,6	0,4	99,1	0,9	-
Velenje	99,1	0,9	98,9	0,8	0,3
Vrhnika	98,8	1,2	99,2	0,8	-
Zagorje ob Savi	99,6	0,4	99,6	-	0,4
Žalec	98,9	1,1	99,2	0,4	0,4

## 2-3. Živorojeni glede na mesec rojstva po občinah SR Slovenije 1982

	Skupaj	I	II	III	IV	V	VI	VII	VIII	IX	X	XI	XII
<b>SR SLOVENIJA</b>	<b>28894</b>	<b>2396</b>	<b>2291</b>	<b>2535</b>	<b>2510</b>	<b>2444</b>	<b>2401</b>	<b>2383</b>	<b>2340</b>	<b>2379</b>	<b>2288</b>	<b>2159</b>	<b>2768</b>
Ajdovščina	347	24	29	32	29	32	36	27	20	36	24	32	26
Brežice	332	30	23	38	27	34	17	28	18	37	26	27	27
Celje	887	71	78	76	85	74	67	67	81	72	66	65	85
Cerknica	237	18	23	20	21	25	21	19	12	23	23	18	14
Črnomelj	300	19	22	26	22	24	29	28	28	31	20	27	24
Dornžale	621	56	52	56	56	47	36	48	46	55	49	49	71
Dravograd	121	12	8	8	9	11	9	8	11	11	11	8	15
Gornja Radgona	357	31	22	33	27	32	30	25	33	27	36	33	28
Grosuplje	459	33	43	39	44	47	33	43	32	33	35	34	43
Hrastnik	149	14	12	7	13	15	14	15	10	13	8	16	12
Idrija	240	18	24	20	14	21	26	20	24	14	19	18	22
Ilirska Bistrica	194	11	13	10	25	21	15	18	19	21	14	15	12
Izola	195	17	14	16	16	22	14	10	12	20	13	14	27
Jesenice	423	32	37	50	30	33	34	34	36	36	40	30	31
Kamnik	461	36	39	45	37	37	48	32	31	35	37	43	41
Kočevje	282	23	17	18	22	29	26	28	24	27	21	21	26
Koper	640	51	45	65	38	54	46	44	44	54	41	72	86
Kranj	1112	90	89	94	96	73	96	80	109	97	77	75	136
Krško	411	38	29	31	37	23	45	28	32	43	35	38	32
Laško	251	22	22	27	22	21	22	15	25	14	20	14	27
Lenart	269	17	22	25	19	29	25	24	24	21	17	22	24
Lendava	413	37	25	31	36	31	45	31	34	39	42	21	41
Litija	298	24	26	24	27	23	30	22	26	26	20	24	26
Ljubljana-Bežigrad	929	81	70	77	96	77	91	82	91	69	62	58	75
Ljubljana-Center	446	43	28	36	45	44	46	30	33	29	32	24	56
Ljubljana-Moste-Polje	1051	73	101	97	101	85	85	93	82	95	80	75	84
Ljubljana-Šiška	1144	88	108	99	102	100	102	89	96	87	82	84	107
Ljubljana-Vič-Rudnik	1239	114	91	109	111	93	97	106	102	96	107	89	124
Ljutomer	277	22	33	29	22	28	17	20	21	25	18	23	19
Logatec	143	13	7	9	16	15	9	6	9	19	11	14	15
Maribor-Pesnica	285	25	16	24	25	33	13	28	32	23	18	23	25
Maribor-Pobrežje	407	32	32	40	42	35	26	40	29	38	33	26	34
Maribor-Rotovž	428	29	35	34	37	43	37	47	32	45	40	18	31
Maribor-Ruše	198	14	17	17	19	11	14	15	23	15	15	15	23

## 2-3. Živorojeni glede na mesec rojstva po občinah SR Slovenije 1982 (nadaljevanje)

	Skupaj	I	II	III	IV	V	VI	VII	VIII	IX	X	XI	XII
Maribor-Tabor	575	40	49	59	41	42	40	49	44	59	53	45	54
Maribor-Tezno	500	35	44	44	37	39	48	47	48	32	42	36	48
Metlika	115	15	11	10	11	9	7	8	8	13	8	6	9
Mozirje	236	17	8	19	32	19	19	16	24	20	21	18	23
Murska Sobota	886	71	71	81	78	87	67	76	62	84	69	50	90
Nova Gorica	735	56	54	56	71	69	69	58	50	66	76	46	64
Novo mesto	973	92	68	78	81	64	74	91	73	94	81	81	96
Ormož	234	23	10	17	15	14	22	17	24	21	20	24	27
Piran	230	16	19	20	24	18	25	11	17	13	22	15	30
Postojna	329	31	32	35	32	41	25	17	21	22	22	33	18
Ptuj	1063	81	74	98	91	89	87	93	86	75	85	75	129
Radlje ob Dravi	264	25	25	27	25	17	20	25	23	20	25	15	17
Radovljica	457	39	31	29	52	33	37	42	41	31	39	30	53
Ravne na Koroškem	371	31	34	33	25	40	30	34	27	29	32	22	34
Ribnica	211	24	19	16	17	14	17	18	25	14	19	15	13
Sevnica	300	24	21	21	28	24	29	32	28	20	24	25	24
Sežana	299	34	36	32	21	27	14	25	23	22	18	19	28
Slovenj Gradec	344	26	31	27	23	34	43	22	27	20	31	37	23
Slovenska Bistrica	516	46	49	46	45	58	41	37	39	39	39	34	43
Slovenske Konjice	360	27	26	31	35	36	28	37	31	21	32	25	31
Šentjur pri Celju	325	39	26	23	26	21	24	32	20	23	22	27	42
Škofja Loka	648	37	46	62	68	43	44	56	50	52	49	58	83
Šmarje pri Jelšah	516	51	43	43	35	37	42	47	39	38	44	37	60
Tolmin	312	18	21	31	35	30	27	25	22	28	19	32	24
Trbovlje	247	25	11	18	25	23	24	27	20	22	21	19	12
Trebnje	304	29	18	32	18	37	26	21	28	14	27	20	34
Tržič	230	20	21	20	12	16	20	20	27	13	14	23	24
Velenje	737	70	56	74	64	52	69	67	56	60	62	51	56
Vrhnika	254	23	29	25	20	25	22	23	14	19	15	17	22
Zagorje ob Savi	251	25	20	13	14	18	25	21	20	19	25	25	26
Žalec	526	48	36	53	41	46	35	39	42	50	40	34	62

## 2-4. Živorojeni glede na vrstni red rojstva po občinah SR Slovenije 1982

	Skupaj	Prvi	Drugi	Tretji	Četrtri	Peti	Šesti	Sedmi in več
<b>SR SLOVENIJA</b>	<b>28 894</b>	<b>13 619</b>	<b>11 402</b>	<b>2 888</b>	<b>638</b>	<b>203</b>	<b>71</b>	<b>73</b>
Ajdovščina	347	137	155	38	14	-	1	2
Brežice	332	144	160	22	5	-	1	-
Celje	887	430	337	82	24	6	3	5
Cerkljica	237	97	97	32	7	3	1	-
Črnomelj	300	130	120	41	3	3	1	2
Domžale	621	288	244	61	22	6	-	-
Dravograd	121	71	32	12	4	2	-	-
Gornja Radgona	357	169	126	42	12	4	2	2
Grosuplje	459	201	185	50	15	3	5	-
Hrastnik	149	84	49	13	1	2	-	-
Idrija	240	106	88	38	5	3	-	-
Ilirska Bistrica	194	86	84	19	3	1	1	-
Izola	195	93	88	11	3	-	-	-
Jesenice	423	194	184	37	4	4	-	-
Kamnik	461	212	183	50	11	2	3	-
Kočevje	282	116	127	27	5	1	3	3
Koper	640	338	257	40	5	-	-	-
Kranj	1 112	484	464	141	16	4	1	2
Krško	411	205	155	42	3	4	1	1
Laško	251	124	85	25	12	1	2	2
Lenart	269	117	106	30	10	5	-	1
Lendava	413	191	167	42	10	2	-	1
Litija	298	143	107	40	5	2	1	-
Ljubljana-Bežigrad	929	439	408	69	7	5	1	-
Ljubljana-Center	446	243	163	32	5	2	-	1
Ljubljana-Moste-Polje	1 051	492	469	73	14	2	1	-
Ljubljana-Šiška	1 144	555	472	91	18	4	-	4
Ljubljana-Vič-Rudnik	1 239	612	482	104	28	8	-	5
Ljutomer	277	127	105	30	8	5	-	2
Logatec	143	60	59	15	4	3	2	-
Maribor-Pesnica	285	146	93	34	7	4	-	1
Maribor-Pobrežje	407	223	151	27	4	-	1	1
Maribor-Rotovž	428	232	148	36	5	4	1	2
Maribor-Ruše	198	96	70	22	7	1	1	1

## 2-4. Živorojeni glede na vrstni red rojstva po občinah SR Slovenije 1982 (nadaljevanje)

	Skupaj	Prvi	Drugi	Tretji	Četrti	Peti	Šesti	Sedmi in več
Maribor-Tabor	575	283	242	35	11	1	2	1
Maribor-Tezno	500	273	190	26	6	2	1	2
Metlika	115	46	60	6	2	-	1	-
Mozirje	236	115	76	30	6	6	-	3
Murska Sobota	886	416	343	86	23	7	6	5
Nova Gorica	735	329	331	68	5	1	1	-
Novo mesto	973	453	391	94	23	7	1	4
Ormož	234	112	81	31	6	2	2	-
Piran	230	128	94	4	3	1	-	-
Postojna	329	153	138	29	8	1	-	-
Ptuj	1 063	521	363	120	40	15	3	1
Radlje ob Dravi	264	116	92	46	7	2	-	1
Radovljica	457	206	199	43	6	2	-	1
Ravne na Koroškem	371	180	144	34	4	4	4	1
Ribnica	211	92	68	34	13	4	-	-
Sevnica	300	137	117	38	6	2	-	-
Sežana	299	161	115	20	2	1	-	-
Slovenj Gradec	344	155	148	35	4	1	-	1
Slovenska Bistrica	516	216	207	61	17	9	5	1
Slovenske Konjice	360	169	128	47	11	2	1	2
Šentjur pri Celju	325	143	112	47	20	2	1	-
Škofja Loka	648	247	253	104	30	9	3	2
Šmarje pri Jelšah	516	235	184	57	23	10	3	4
Tolmin	312	143	119	40	9	1	-	-
Trbovlje	247	134	98	13	2	-	-	-
Trebnje	304	126	108	55	10	4	-	1
Tržič	230	109	85	34	2	-	-	-
Velenje	737	374	268	78	8	7	2	-
Vrhnika	254	110	111	27	6	-	-	-
Zagorje ob Savi	251	128	95	22	4	-	-	2
Žalec	526	224	222	56	15	4	2	3

## 2-5. Živorojeni po starosti matere, spolu in vrstnem redu rojstev 1982

	Spol	Skupaj	Prvi	Drugi	Tretji	Četrsti	Peti	Šesti	Sedmi in več
SKUPAJ	skupaj	28 894	13 619	11 402	2 888	638	203	71	73
	moški	14 917	7 075	5 864	1 465	334	102	43	34
	ženske	13 977	6 544	5 538	1 423	304	101	28	39
Pod 15 let	skupaj	8	8	-	-	-	-	-	-
	moški	2	2	-	-	-	-	-	-
	ženske	6	6	-	-	-	-	-	-
15-19	skupaj	3 331	3 031	285	14	1	-	-	-
	moški	1 727	1 561	154	11	1	-	-	-
	ženske	1 604	1 470	131	3	-	-	-	-
20-24	skupaj	11 977	7 073	4 383	481	30	5	3	2
	moški	6 232	3 678	2 285	247	15	4	2	1
	ženske	5 745	3 395	2 098	234	15	1	1	1
25-29	skupaj	8 533	2 554	4 637	1 107	186	38	7	4
	moški	4 364	1 330	2 341	572	99	18	3	1
	ženske	4 169	1 224	2 296	535	87	20	4	3
30-34	skupaj	3 618	698	1 708	894	219	65	28	6
	moški	1 869	372	882	450	118	29	17	1
	ženske	1 749	326	826	444	101	36	11	5
35-39	skupaj	1 118	207	330	306	153	68	18	36
	moški	577	104	172	150	78	39	13	21
	ženske	541	103	158	156	75	29	5	15
40-44	skupaj	279	39	56	82	44	23	14	21
	moški	129	22	28	33	21	9	8	8
	ženske	150	17	28	49	23	14	6	13
45-49 let	skupaj	22 <sup>1)</sup>	3 <sup>1)</sup>	2	4	5	4	1	3
	moški	12 <sup>1)</sup>	2 <sup>1)</sup>	1	2	2	3	-	2
	ženske	10 <sup>1)</sup>	1 <sup>1)</sup>	1	2	3	1	1	1
Neznano	skupaj	8	6	1	-	-	-	-	1
	moški	5	4	1	-	-	-	-	-
	ženske	3	2	-	-	-	-	-	1

1) V vrstici "45-49 let" je v stolcu "skupaj" in stolpcu "Prvi" v vrstici "ženske" štet 1 živorojen, katerega mati je bila stara 50 in več let.

## 2-6. Struktura živorojenih po starosti matere in vrstnem redu rojstev 1982

	Prvi	Drugi	Tretji	Četrsti	Peti	Šesti	Sedmi in več
SKUPAJ	47,1	39,5	10,0	2,2	0,7	0,2	0,3
Pod 15 let	100	-	-	-	-	-	-
15 - 19 let	91,0	8,6	0,4	0,0	-	-	-
20 - 24	59,1	36,6	4,0	0,2	0,1	0,0	0,0
25 - 29	29,9	54,3	13,0	2,2	0,4	0,1	0,1
30 - 34	19,3	47,2	24,7	6,1	1,8	0,8	0,1
35 - 39	18,5	29,5	27,4	13,7	6,1	1,6	3,2
40 - 44	14,0	20,1	29,4	15,8	8,2	5,0	7,5
45 - 49 let	13,6	9,1	18,2	22,8	18,2	4,5	13,6
Neznano	75,0	12,5	-	-	-	-	12,5



## 2-9. Živorjeni po starosti matere in šolski izobrazbi matere 1982

Starost matere	Skupaj	Brez šole	Nepopolna osnovna šola	Osnovna šola	Šola za KV in VKV delavce	Srednja šola	Fakulteta visoka in višja šola	Neznano
<b>SKUPAJ</b>	<b>28 894</b>	<b>102</b>	<b>1 957</b>	<b>7 636</b>	<b>7 927</b>	<b>7 911</b>	<b>3 083</b>	<b>278</b>
Pod 15 let	8	1	4	2	1	-	-	-
15 - 19	3 331	20	199	1 341	1 269	474	8	20
20 - 24	11 977	28	688	2 882	3 713	3 884	731	51
25 - 29	8 533	25	580	1 965	2 047	2 377	1 451	88
30 - 34	3 618	18	265	1 003	678	878	700	76
35 - 39	1 118	8	145	331	181	253	168	32
40 - 44	279	1	70	102	36	41	25	4
45 - 49	22 <sup>1)</sup>	-	6	9	2	3	-	2 <sup>1)</sup>
Neznano	8	1	-	1	-	1	-	5

1) V vrstici 45-49 let je v stolpcu "Skupaj" in v stolpcu "Neznano" všteti 1 živorjen otrok, katerega mati je bila stara 50 in več let.

## 2-10. Živorjeni po pripadnosti matere, narodu, narodnosti ali etnični skupini in starosti matere 1982

Pripadnost matere narodu, narodnosti ali etnični skupini	Skupaj	Starost matere (leta)								neznano
		pod 15	15-19	20-24	25-29	30-34	35-39	40-44	45-49	
<b>SKUPAJ</b>	<b>28894</b>	<b>8</b>	<b>3331</b>	<b>11977</b>	<b>8533</b>	<b>3618</b>	<b>1118</b>	<b>279</b>	<b>22<sup>1)</sup></b>	<b>8</b>
Slovenska	23882	7	2818	9745	7022	3059	970	240	19 <sup>1)</sup>	2
Hrvaška	1344	-	129	619	391	149	47	8	1	-
Srbska	1291	-	116	568	439	134	25	7	1	1
Črnogorska	71	-	5	35	20	9	2	-	-	-
Makedonska	112	-	12	41	45	13	1	-	-	-
Muslimanska	401	-	42	211	122	19	6	1	-	-
Madžarska	97	-	17	38	30	12	-	-	-	-
Italijanska	10	-	-	-	9	-	1	-	-	-
Narodnostno neopredeljeno	816	-	104	395	221	74	17	5	-	-
Ostale narodnosti	111	-	7	31	27	33	4	5	-	4
Neznano	759	1	81	294	207	116	45	13	1	1

1) V vrstici "SKUPAJ" in "Slovenska" je v stolpcu "45-49 let" všteti 1 živorjen otrok, katerega mati je stara 50 in več let.



## 2-11. Živorajeni po pripadnosti matere, narodu, narodnosti ali etnični skupini in vrstnem redu rojstva 1982

Pripadnost matere narodu, narodnosti ali etnični skupini	Skupaj	Vrstni red rojstev							
		prvo	drugo	tretje	četrto	peto	šesto	sedmo in več	neznano
<b>SKUPAJ</b>	<b>28 894</b>	<b>13 619</b>	<b>11 402</b>	<b>2 888</b>	<b>638</b>	<b>203</b>	<b>71</b>	<b>73</b>	<b>-</b>
Slovenska	23 882	11 281	9 326	2 421	556	178	61	59	-
Hrvaška	1 344	626	592	101	15	6	3	1	-
Srbska	1 291	615	565	93	16	1	-	1	-
Črnogorska	71	35	27	8	1	-	-	-	-
Makedonska	112	49	47	16	-	-	-	-	-
Muslimanska	401	180	167	46	3	3	1	1	-
Madžarska	97	50	36	10	1	-	-	-	-
Italijanska	10	6	4	-	-	-	-	-	-
Narodnostno neopredeljena	816	385	326	81	18	5	-	1	-
Ostale narodnosti	111	63	35	5	2	3	1	2	-
Neznano	759	329	277	107	26	7	5	8	-

## 2-12. Živorajeni v zakonski zvezi po pripadnosti matere, narodu, narodnosti ali etnični skupini in trajanju zakonske zveze 1982

Pripadnost matere narodu, narodnosti ali etnični skupini	Skupaj	Trajanje zakonske zveze (leta)												
		1 leto	2	3	4	5	6	7	8	9	10- 14	15- 19	20 in več	Nez- nano
<b>SKUPAJ</b>	<b>24505</b>	<b>7883</b>	<b>2725</b>	<b>2471</b>	<b>2289</b>	<b>2067</b>	<b>1623</b>	<b>1239</b>	<b>926</b>	<b>781</b>	<b>1823</b>	<b>482</b>	<b>112</b>	<b>84</b>
Slovenska	20109	6659	2100	1991	1830	1679	1333	997	749	655	1546	434	97	39
Hrvaška	1225	374	156	117	116	117	88	68	49	28	92	12	3	5
Srbska	1133	330	180	127	127	103	71	69	42	29	33	7	3	12
Črnogorska	63	18	9	8	13	5	3	-	2	1	2	1	-	1
Makedonska	105	23	14	14	13	11	8	6	6	6	4	-	-	-
Muslimanska	335	90	56	35	41	27	24	20	12	4	19	-	-	7
Madžarska	94	31	11	10	8	10	3	4	4	6	7	-	-	-
Italijanska	9	3	1	-	-	-	4	-	-	-	-	-	-	1
Narodnostno neopredeljena	704	176	120	96	75	56	50	34	26	24	30	7	2	8
Ostale narodnosti	100	20	19	13	7	8	5	9	7	1	4	1	2	4
Neznano	628	159	59	60	59	51	34	32	29	27	86	20	5	7

## 2-13. Živorojeni v zakonski zvezi po trajanju obstoječe zakonske zveze in vrstnem redu rojstva 1982

Trajanje zakonske zveze leta	Skupaj	Vrstni red rojstva							
		prvo	drugo	tretje	četrto	peto	šesto	sedem in več	neznano
SKUPAJ	24 505	10 904	10 344	2 455	545	154	45	58	-
1	7 883	7 446	437	-	-	-	-	-	-
2	2 725	1 680	985	56	4	-	-	-	-
3	2 471	660	1 701	100	8	1	1	-	-
4	2 289	335	1 747	187	16	4	-	-	-
5	2 067	231	1 599	214	20	1	1	1	-
6	1 623	140	1 191	258	28	4	1	1	-
7	1 239	94	855	243	36	7	2	2	-
8	926	72	565	247	35	4	1	2	-
9	781	49	417	235	60	13	5	2	-
10-14	1 823	115	717	683	221	61	16	10	-
15-19	482	23	96	190	98	42	11	22	-
20 in več	112	11	10	32	18	16	7	18	-
Neznano	84	48	24	10	1	1	-	-	-

## 2-14. Živorojeni v zakonski zvezi po vrstnem redu zakonske zveze in vrstnem redu rojstva v sedanji zakonski zvezi 1982

Vrstni red zakonske zveze	Skupaj	Vrstni red rojstva							
		prvo	drugo	tretje	četrto	peto	šesto	sedmo in več	neznano
SKUPAJ	24 505	10 904	10 344	2 455	545	154	45	58	-
1. zakonska zveza	24 105	10 655	10 229	2 431	536	152	45	57	-
2. zakonska zveza	370	233	106	20	8	2	-	1	-
3. zakonska zveza in več	4	2	1	1	-	-	-	-	-
Neznano	26	14	8	3	1	-	-	-	-

## 2-15. Živorojeni v zakonski zvezi po šolski izobrazbi matere in očeta ter vrstnem redu rojstva 1982

Šolska izobrazba matere	Šolska izobrazba očeta	Skupaj	Vrstni red rojstva							
			prvo	drugo	tretje	četrto	peto	šesto	sedmo in več	neznano
SKUPAJ	SKUPAJ	24505	10285	10677	2655	589	180	56	63	-
	Brez šolske izobrazbe	19	5	3	5	1	1	1	3	-
	Nepopolna osnovna šola	1265	379	499	247	72	35	14	19	-
	Osnovna šola	4149	1483	1768	616	182	61	18	21	-
	Šola za KV in VKV delavce	11479	4761	5164	1205	249	64	21	15	-
	Srednja šola	4341	2157	1824	307	40	9	1	3	-
	Višje šole, fakultete in visoke šole	2993	1326	1360	257	42	8	-	-	-
	Neznano	259	174	59	18	3	2	1	2	-
Brez šolske izobrazbe	SKUPAJ J	56	15	12	13	4	4	3	5	-
	Brez šolske izobrazbe	7	1	-	1	-	1	1	3	-
	Nepopolna osnovna šola	17	5	4	4	2	1	-	1	-
	Osnovna šola	13	-	4	6	1	2	-	-	-
	Šola za KV in VKV delavce	10	5	2	1	1	-	1	-	-
	Srednja šola	4	3	1	-	-	-	-	-	-
	Višje šole, fakultete in visoke šole	2	1	1	-	-	-	-	-	-
	Neznano	3	-	-	1	-	-	1	1	-
Nepopolna osnovna šola	SKUPAJ J	1598	436	680	329	84	38	12	19	-
	Brez šolske izobrazbe	6	1	3	1	1	-	-	-	-
	Nepopolna osnovna šola	668	174	269	144	41	17	9	14	-
	Osnovna šola	392	107	164	89	20	11	-	1	-
	Šola za KV in VKV delavce	452	121	212	84	19	10	3	3	-
	Srednja šola	49	17	23	6	2	-	-	1	-
	Višje šole, fakultete in visoke šole	20	12	5	3	-	-	-	-	-
	Neznano	11	4	4	2	1	-	-	-	-
Osnovna šola	SKUPAJ J	6272	2060	2715	1041	299	90	34	33	-
	Brez šolske izobrazbe	4	1	-	3	-	-	-	-	-
	Nepopolna osnovna šola	407	114	165	80	26	14	4	4	-
	Osnovna šola	2318	723	979	409	134	38	15	20	-
	Šola za KV in VKV delavce	2974	979	1331	477	132	32	15	8	-
	Srednja šola	444	195	186	52	7	3	-	1	-
	Višje šole, fakultete in visoke šole	83	35	36	10	-	2	-	-	-
	Neznano	42	13	18	10	-	1	-	-	-

2-15. Živorojeni v zakonski zvezi po šolski izobrazbi matere in očeta ter vrstnem redu rojstva 1982  
(nadaljevanje)

Šolska izobrazba matere	Šolska izobrazba očeta	Skupaj	Vrstni red rojstev							
			prvo	drugo	tretje	četrto	peto	šesto	sedmo in več	neznano
Šola za KV in VKV delavce	SKUPAJ	6613	2843	3041	593	104	27	3	2	-
	Brez šolske izobrazbe	-	-	-	-	-	-	-	-	-
	Nepopolna osnovna šola	120	60	44	13	1	2	-	-	-
	Osnovna šola	909	388	407	80	22	9	3	-	-
	Šola za KV in VKV delavce	4350	1860	2005	405	63	15	-	-	-
	Srednja šola	939	421	435	70	12	1	-	-	-
	Višje šole, fakultete in visoke šole	263	101	132	25	5	-	-	-	-
	Neznano	32	13	18	-	1	-	-	-	-
Srednja šola	SKUPAJ	6954	3420	2992	457	65	13	4	3	-
	Brez šolske izobrazbe	1	1	-	-	-	-	-	-	-
	Nepopolna osnovna šola	33	19	11	1	1	-	1	-	-
	Osnovna šola	446	232	182	28	4	-	-	-	-
	Šola KV in VKV delavce	3148	1522	1381	205	30	6	2	2	-
	Srednja šola	2204	1158	897	129	14	4	1	1	-
	Višje šole, fakultete in visoke šole	1105	479	514	93	16	3	-	-	-
	Neznano	17	9	7	1	-	-	-	-	-
Višje šole, fakultete in visoke šole	SKUPAJ	2784	1336	1201	211	30	6	-	-	-
	Brez šolske izobrazbe	-	-	-	-	-	-	-	-	-
	Nepopolna osnovna šola	6	2	2	2	-	-	-	-	-
	Osnovna šola	58	25	28	4	-	1	-	-	-
	Šola za KV in VKV delavce	508	251	221	31	4	1	-	-	-
	Srednja šola	692	360	278	48	5	1	-	-	-
	Višje šole, fakultete, visoke šole	1515	694	671	126	21	3	-	-	-
	Neznano	5	4	1	-	-	-	-	-	-
Neznano	SKUPAJ	228	175	36	11	3	2	-	1	-
	Brez šolske izobrazbe	1	1	-	-	-	-	-	-	-
	Nepopolna osnovna šola	14	5	4	3	1	1	-	-	-
	Osnovna šola	13	8	4	-	1	-	-	-	-
	Šola za KV in VKV delavce	37	23	12	2	-	-	-	-	-
	Srednja šola	9	3	4	2	-	-	-	-	-
	Višje šole, fakultete, visoke šole	5	4	1	-	-	-	-	-	-
	Neznano	149	131	11	4	1	1	-	1	-







## 2-17. Živorojeni zunaj zakonske zveze po vrstnem redu rojstva po občinah SR Slovenije 1982

	Skupaj	Vrstni red rojstva							
		prvo	drugo	tretje	četrto	peto	šesto	sedmo in več	neznano
<b>SR SLOVENIJA</b>	<b>4 389</b>	<b>3 334</b>	<b>725</b>	<b>233</b>	<b>49</b>	<b>23</b>	<b>15</b>	<b>10</b>	<b>-</b>
Ajdovščina	12	10	2	-	-	-	-	-	-
Brežice	28	20	4	3	-	-	1	-	-
Celje	119	88	24	4	1	1	1	-	-
Cerknica	9	6	2	1	-	-	-	-	-
Črnomelj	23	15	3	4	-	-	-	1	-
Domžale	61	44	14	1	2	-	-	-	-
Dravograd	49	39	6	3	1	-	-	-	-
Gornja Radgona	102	78	16	5	2	1	-	-	-
Grosuplje	30	20	5	3	-	-	2	-	-
Hrastnik	28	20	7	1	-	-	-	-	-
Idrija	38	30	5	2	-	1	-	-	-
Ilirska Bistrica	6	4	-	1	-	1	-	-	-
Izola	19	12	6	1	-	-	-	-	-
Jesenice	72	54	12	4	2	-	-	-	-
Kamnik	69	56	9	3	-	-	1	-	-
Kočevje	27	18	3	2	-	1	2	1	-
Koper	72	55	12	4	1	-	-	-	-
Kranj	126	95	20	11	-	-	-	-	-
Krško	32	26	3	-	1	1	1	-	-
Laško	38	32	5	1	-	-	-	-	-
Lenart	71	52	14	5	-	-	-	-	-
Lendava	33	26	6	-	1	-	-	-	-
Litija	54	45	8	1	-	-	-	-	-
Ljubljana-Bežigrad	143	104	31	6	1	1	-	-	-
Ljubljana-Center	88	67	15	5	1	-	-	-	-
Ljubljana-Moste-Polje	136	106	26	4	-	-	-	-	-
Ljubljana-Šiška	149	108	32	7	2	-	-	-	-
Ljubljana-Vič-Rudnik	150	106	32	9	2	1	-	-	-
Ljutomer	70	58	9	2	-	1	-	-	-
Logatec	13	10	2	-	1	-	-	-	-
Maribor-Pesnica	81	59	14	5	2	-	-	1	-
Maribor-Pobrežje	89	71	13	5	-	-	-	-	-
Maribor-Rotovž	96	74	11	9	2	-	-	-	-
Maribor-Ruše	62	45	14	2	1	-	-	-	-



## 2-17. Živorojeni zunaj zakonske zveze po vrstnem redu rojstva po občinah SR Slovenije 1982 (nadaljevanje)

	Skupaj	Vrstni red rojstva							
		prvo	drugo	tretje	četrti	peto	šesto	sedmo in več	neznano
Maribor-Tabor	113	80	24	5	2	1	1	-	-
Maribor-Tezno	81	60	16	3	1	-	-	1	-
Metlika	7	6	1	-	-	-	-	-	-
Mozirje	42	36	4	2	-	-	-	-	-
Murska Sobota	122	91	14	9	3	1	1	3	-
Nova Gorica	35	28	5	2	-	-	-	-	-
Novo mesto	84	59	15	7	-	1	1	1	-
Ormož	76	60	12	3	-	-	1	-	-
Piran	37	28	8	1	-	-	-	-	-
Postojna	21	15	4	2	-	-	-	-	-
Ptuj	331	263	52	9	4	3	-	-	-
Radlje ob Dravi	92	61	17	11	2	-	-	1	-
Radovljica	72	49	15	5	2	1	-	-	-
Ravne na Koroškem	126	102	15	8	1	-	-	-	-
Ribnica	11	6	1	2	1	1	-	-	-
Sevnica	29	20	9	-	-	-	-	-	-
Sežana	14	13	1	-	-	-	-	-	-
Slovenj Gradec	97	70	23	4	-	-	-	-	-
Slovenska Bistrica	117	90	17	7	1	1	1	-	-
Slovenske Konjice	63	52	5	4	2	-	-	-	-
Šentjur pri Celju	60	51	5	2	1	1	-	-	-
Škofja Loka	90	65	17	5	1	1	1	-	-
Šmarje pri Jelšah	79	61	13	4	-	1	-	-	-
Toimín	35	32	1	2	-	-	-	-	-
Trbovlje	29	23	4	-	2	-	-	-	-
Trebnje	40	32	4	4	-	-	-	-	-
Tržič	47	38	4	5	-	-	-	-	-
Velenje	109	86	13	6	1	2	1	-	-
Vrhnika	21	18	3	-	-	-	-	-	-
Zagorje ob Savi	35	26	7	1	1	-	-	-	-
Žalec	79	60	11	6	1	-	-	1	-



## 3. UMRLI

3-1. Umrli po spolu, zdravljenju, mestu smrti ter ugotovitelju vzroka smrti po občinah SR Slovenije 1982

	Skupaj	Spol		Zdravljenje		Mesto smrti in kdo jo je potrdil			Vzrok smrti je ugotovil		
		moški	ženske	zdrav- ljeni	niso bili zdrav- ljeni	v zdrav- stveni ustanovi	na drugem mestu		zdravnik, mrliški pre- glednik	zdravnik mrliški pre- glednik	laik, prijav- itelj
							zdrav- nik	drugi			
SR SLOVENIJA	19647	10329	9318	15638	4009	8592	10259	796	11768	7778	101
Ajdovščina	246	136	110	222	24	106	139	1	144	101	1
Brežice	346	194	152	253	93	126	212	8	202	143	1
Celje	632	321	311	418	214	316	313	3	363	268	1
Cerknica	144	66	78	98	46	42	92	10	72	69	3
Črnomelj	206	95	111	182	24	75	93	38	116	89	1
Domžale	367	191	176	332	35	155	207	5	267	100	-
Dravograd	81	37	44	74	7	43	31	7	43	38	-
Gornja Radgona	256	126	130	201	55	91	159	6	181	75	-
Grosuplje	255	144	111	201	54	90	157	8	104	134	17
Hrastnik	149	82	67	118	31	66	81	2	88	59	2
Idrija	189	92	97	162	27	79	97	13	80	106	3
Ilirska Bistrica	235	123	112	156	79	84	135	16	128	107	-
Izola	103	64	39	85	18	66	36	1	74	29	-
Jesenice	263	142	121	225	38	148	110	5	168	90	5
Kamnik	229	114	115	197	32	99	128	2	100	129	-
Kočevje	173	95	78	136	37	69	97	7	84	88	1
Koper	330	194	136	283	47	192	133	5	252	77	1
Kranj	575	304	271	492	83	262	263	50	350	215	10
Krško	349	172	177	297	52	158	183	8	234	114	1
Laško	260	134	126	216	44	117	139	4	148	112	-
Lenart	245	122	123	189	56	81	158	6	120	125	-
Lendava	363	209	154	287	76	103	209	51	207	156	-
Litija	196	94	102	168	28	59	126	11	104	92	-
Ljubljana-Bežigrad	394	220	174	299	95	217	160	17	251	139	4
Ljubljana -Center	426	181	245	343	83	234	159	33	284	138	4
Ljubljana-Moste-Polje	424	242	182	321	103	226	179	19	263	158	3
Ljubljana-Šiška	591	328	263	441	150	292	252	47	366	215	10
Ljubljana-Vič-Rudnik	713	350	363	559	154	322	343	48	451	259	3
Ljutomer	205	97	108	177	28	76	125	4	105	100	-
Logatec	93	56	37	78	15	34	57	2	60	33	-

**3.1. Umrli po spolu, zdravljenju, mestu smrti ter ugotovitelju vzroka smrti po občinah SR Slovenije 1982  
(nadaljevanje)**

	Skupaj	Spol		Zdravljenje		Mesto smrti in kdo jo je potrdil			Vzrok smrti je ugotovil		
		moški	ženske	zdrav- ljeni	niso bili zdrav- ljeni	v zdrav- stveni ustanovi	na drugem mestu		zdravnik mrliš- ki pre- glednik	zdravnik mrliški pre- glednik	laik, prijav- itelj
							zdrav- nik	drugi			
Maribor	1793	906	987	1409	395	912	829	52	1169	616	8
Metlika	98	46	52	85	13	42	32	24	50	50	-
Mozirje	188	107	81	149	39	53	128	7	96	90	2
Murska Sobota	870	499	371	750	120	320	536	14	461	406	3
Nova Gorica	631	336	295	534	97	328	292	11	431	198	2
Novo mesto	543	303	240	404	139	234	299	10	298	244	1
Ormož	251	121	130	157	94	77	168	6	99	151	1
Piran	131	74	57	100	31	80	47	4	85	45	1
Postojna	203	116	87	166	37	70	94	39	125	77	1
Ptuj	786	407	379	602	184	350	411	25	396	389	1
Radlje ob Dravi	154	84	70	126	28	81	71	2	96	58	-
Radovljica	351	184	167	293	58	163	178	10	209	142	-
Ravne na Koroškem	244	140	104	195	49	128	110	6	151	93	-
Ribnica	122	55	67	89	33	37	81	4	61	59	2
Sevnica	265	155	110	211	54	114	140	11	168	96	1
Sežana	285	162	123	215	70	150	131	4	185	100	-
Slovenj Gradec	155	87	68	130	25	87	65	3	109	45	1
Slovenska Bistrica	402	195	207	296	106	154	239	9	209	193	-
Slovenske Konjice	205	111	94	171	34	74	121	10	130	73	2
Šentjur pri Celju	249	128	121	200	49	75	167	7	125	124	-
Škofja Loka	324	164	160	280	44	105	212	7	192	130	2
Šmarje pri Jelšah	475	243	232	399	76	160	303	12	347	128	-
Tolmin	286	150	136	201	85	87	156	43	147	139	-
Trbovlje	226	105	121	159	67	111	102	13	143	83	-
Trebnje	214	116	98	154	60	81	124	9	101	113	-
Tržič	119	58	61	95	24	61	58	-	68	51	-
Velenje	261	144	117	227	34	105	153	3	150	111	-
Vrhnika	168	85	83	137	31	55	109	4	117	50	1
Zagorje ob Savi	178	106	72	128	50	85	86	7	114	63	1
Žalec	432	217	215	367	65	185	244	3	329	103	-

3-2. Struktura umrlih glede na zdravljenje, mesto smrti in ugotovitelja vzroka smrti po občinah  
SR Slovenije 1982

%

	Zdravljenje		Mesto smrti in kdo je potrdil			Vzrok smrti je ugotovil		
	zdrav- ljeni	niso bili zdrav- ljeni	v zdrav- stveni ustanovi	na drugem mestu		zdravnik, obduktor	zdravnik, mrliški preglednik	laik, prijavitelj
				zdravnik	drugi			
<b>SR SLOVENIJA</b>	<b>79,6</b>	<b>20,4</b>	<b>43,7</b>	<b>52,2</b>	<b>4,1</b>	<b>59,9</b>	<b>39,6</b>	<b>0,5</b>
Ajdovščina	90,2	9,8	43,1	56,5	0,4	58,5	41,1	0,4
Brežice	73,1	26,9	36,4	61,3	2,3	58,4	41,3	0,3
Celje	66,1	33,9	50,0	49,5	0,8	57,4	42,4	0,2
Cerknica	68,1	31,9	29,2	63,9	6,9	50,0	47,9	2,1
Črnomelj	88,3	11,7	36,4	45,1	18,5	56,3	43,2	0,5
Domžale	90,5	9,5	42,2	56,4	1,4	72,8	27,2	-
Dravograd	91,4	8,6	53,1	38,3	8,6	53,1	46,9	-
Gornja Radgona	78,5	21,5	35,5	62,1	2,4	70,7	29,3	-
Grosuplje	78,8	21,2	35,3	61,6	3,1	40,8	52,5	6,7
Hrastnik	79,2	20,8	44,3	54,4	1,3	59,1	39,6	1,3
Idrija	85,7	14,3	41,8	51,3	6,9	42,3	56,1	1,6
Ilirska Bistrica	66,4	33,6	35,7	57,4	6,8	54,5	45,5	-
Izola	82,5	17,5	64,1	35,0	1,0	71,8	28,2	-
Jesenice	85,6	14,4	56,3	41,8	1,9	63,9	34,2	1,9
Kamnik	86,0	14,0	43,2	55,9	0,9	43,2	56,3	-
Kočevje	78,6	21,4	39,9	56,1	4,0	48,6	50,9	0,5
Koper	85,8	14,2	58,2	40,3	1,5	76,4	23,3	0,3
Kranj	85,6	14,4	45,6	45,7	8,7	60,9	37,4	1,7
Krško	85,1	14,9	45,3	52,4	2,3	67,0	32,7	0,3
Laško	83,1	16,9	45,0	53,5	1,5	56,9	43,1	-
Lenart	77,1	22,9	33,1	64,5	2,4	49,0	51,0	-
Lendava	79,1	20,9	28,4	57,6	14,0	57,0	43,0	-
Litija	85,7	14,3	30,1	64,3	5,6	53,1	46,9	-
Ljubljana-Bežigrad	75,9	24,1	55,1	40,6	4,3	63,7	35,3	1,0
Ljubljana-Center	80,5	19,5	54,9	37,3	7,7	66,7	32,4	0,9
Ljubljana-Moste-Polje	75,7	24,3	53,3	42,2	4,5	62,0	37,3	0,7
Ljubljana-Šiška	74,6	25,4	49,4	42,6	8,0	61,9	36,4	1,7
Ljubljana-Vič-Rudnik	78,4	21,6	45,2	48,1	6,7	63,3	36,3	0,4
Ljutomer	86,3	13,7	37,1	61,0	1,9	51,2	48,8	-
Logatec	83,9	16,1	36,6	61,3	2,1	64,5	35,5	-

3-2. Struktura umrlih glede na zdravljenje, mesto smrti in ugotovitelja vzroka smrti po občinah  
SR Slovenije 1982 (nadaljevanje)

%

	Zdravljeni		Mesto smrti in kdo je potrdil smrt			Vzrok smrti je ugotovil		
	zdrav- ljeni	niso bili zdrav- ljeni	v zdrav- stveni ustanovi	na drugem mestu		zdravnik, obduktor	zdravnik, mrtiški preglednik	laik, prijavitelj
				zdravnik	drugi			
Maribor	78,5	21,5	50,9	46,2	2,9	65,2	34,4	0,4
Metlika	86,7	13,3	42,8	32,6	24,6	51,0	51,0	-
Mozirje	79,3	20,7	28,2	68,1	3,7	51,1	47,9	1,0 <sup>1</sup>
Murska Sobota	86,2	13,8	36,8	61,6	1,6	53,0	46,7	0,3
Nova Gorica	84,6	15,4	52,0	46,3	1,7	68,3	31,4	0,3
Novo mesto	74,4	25,6	43,1	55,1	1,8	54,9	44,9	0,2
Ormož	62,5	37,5	30,7	66,9	2,4	39,4	60,2	0,4
Piran	76,3	23,7	61,1	35,9	3,0	64,9	34,3	0,8
Postojna	81,8	18,2	34,5	46,3	19,2	61,6	37,9	0,5
Ptuj	76,6	23,4	44,5	52,3	3,2	50,4	49,5	0,1
Radlje ob Dravi	81,8	18,2	52,6	46,1	1,3	62,3	37,7	-
Radovljica	83,5	16,5	46,4	50,7	2,9	59,5	40,5	-
Ravne na Koroškem	79,9	20,1	52,4	45,1	2,5	61,9	38,1	-
Ribnica	73,0	27,0	30,3	66,4	3,3	50,0	48,4	1,6
Sevnica	79,6	20,4	43,0	52,8	4,2	63,4	36,2	0,4
Sežana	75,4	24,6	52,6	46,0	1,4	64,9	35,1	-
Slovenj Gradec	83,9	16,1	56,2	41,9	1,9	70,3	29,0	0,7
Slovenska Bistrica	73,6	26,4	38,3	59,5	2,2	52,0	48,0	-
Slovenske Konjice	83,4	16,6	36,1	59,0	4,9	63,4	35,6	1,0
Šentjur pri Celju	80,3	19,7	30,1	67,1	2,8	50,2	49,8	-
Škofja Loka	86,4	13,6	32,4	65,4	2,2	59,2	40,1	0,7
Šmarje pri Jelšah	84,0	16,0	33,7	63,9	2,4	73,1	26,9	-
Tolmin	70,3	29,7	30,4	54,5	15,1	51,4	48,6	-
Trbovlje	70,4	29,6	49,1	45,1	5,8	63,3	36,7	-
Trebnje	72,0	28,0	37,9	57,9	4,2	47,2	52,8	-
Tržič	79,8	20,2	51,3	48,7	-	57,1	42,9	-
Velenje	87,0	13,0	40,2	58,6	1,2	57,5	42,5	-
Vrhnika	81,5	18,5	32,7	64,9	2,4	69,6	29,8	0,6
Žagorje ob Savi	71,9	28,1	47,8	48,3	3,9	64,0	35,4	0,6
Žalec	85,0	15,0	42,8	56,5	0,7	76,2	23,8	-

## 3-3. Umrli po spolu in starosti po občinah SR Slovenije 1982

	Spol	Skupaj	0-4 let	5-14	15-24	25-34	35-44	45-54	55-64	65-74	75 in več let, neznano
SR SLOVENIJA	skupaj	19647	482	105	307	459	769	1963	2444	4709	8409
	moški	10329	275	73	225	338	561	1420	1509	2614	3314
	ženske	9318	207	32	82	121	208	543	935	2095	5095
Ajdovščina	skupaj	246	3	-	4	5	6	17	27	62	122
	moški	136	2	-	3	5	3	13	15	39	56
	ženske	110	1	-	1	-	3	4	12	23	66
Brežice	skupaj	346	2	-	6	7	9	36	50	76	160
	moški	194	2	-	6	7	8	29	29	41	72
	ženske	152	-	-	-	-	1	7	21	35	88
Celje	skupaj	632	9	2	8	19	34	70	91	150	249
	moški	321	5	1	6	12	23	46	55	75	98
	ženske	311	4	1	2	7	11	24	36	75	151
Cerknica	skupaj	144	3	-	3	4	3	6	13	34	78
	moški	66	2	-	2	3	3	5	7	16	28
	ženske	78	1	-	1	1	-	1	6	18	50
Črnomelj	skupaj	206	3	2	3	5	9	11	18	58	97
	moški	95	-	1	2	4	8	9	10	23	38
	ženske	111	3	1	1	1	1	2	8	35	59
Domžale	skupaj	367	17	1	8	8	19	40	24	88	162
	moški	191	5	1	8	7	15	32	11	48	64
	ženske	176	12	-	-	1	4	8	13	40	98
Dravograd	skupaj	81	5	-	4	1	2	10	8	19	32
	moški	37	3	-	1	1	2	3	5	10	12
	ženske	44	2	-	3	-	-	7	3	9	20
Gornja Radgona	skupaj	256	10	5	1	3	7	19	35	69	107
	moški	126	6	2	-	2	5	10	19	40	42
	ženske	130	4	3	1	1	2	9	16	29	65
Grosuplje	skupaj	255	11	4	-	3	8	26	20	53	130
	moški	144	5	3	-	2	7	23	11	34	59
	ženske	111	6	1	-	1	1	3	9	19	71
Hrastnik	skupaj	149	2	-	6	5	4	21	17	40	54
	moški	82	1	-	2	5	3	15	9	23	24
	ženske	67	1	-	4	-	1	6	8	17	30
Idrija	skupaj	189	2	3	3	1	5	12	31	45	87
	moški	92	1	2	3	-	5	9	23	20	29
	ženske	97	1	1	-	1	-	3	8	25	58
Ilirska Bistrica	skupaj	235	3	-	5	6	4	17	18	61	121
	moški	123	2	-	5	6	3	13	9	41	44
	ženske	112	1	-	-	-	1	4	9	20	77
Izola	skupaj	103	1	-	4	3	7	11	20	28	29
	moški	64	-	-	4	2	7	9	15	15	12
	ženske	39	1	-	-	1	-	2	5	13	17
Jesenice	skupaj	263	8	1	5	7	6	29	28	83	96
	moški	142	6	1	1	5	3	22	15	46	43
	ženske	121	2	-	4	2	3	7	13	37	53

## 3-3. Umrli po spolu in starosti po občinah SR Slovenije 1982 (nadaljevanje)

	Spol	Skupaj	0-4 let	5-14	15-24	25-34	35-44	45-54	55-64	65-74	75 in več let, neznano
Kamnik	skupaj	229	11	4	7	8	9	18	28	59	85
	moški	114	6	3	6	7	9	13	18	27	25
	ženske	115	5	1	1	1	-	5	10	32	60
Kočevje	skupaj	173	4	2	3	6	6	14	28	44	66
	moški	95	3	1	3	5	6	12	17	21	27
	ženske	78	1	1	-	1	-	2	11	23	39
Koper	skupaj	330	7	-	9	3	7	41	40	82	141
	moški	194	6	-	1	3	5	29	29	55	58
	ženske	136	1	-	-	-	2	12	11	27	83
Kranj	skupaj	575	15	6	14	21	33	64	59	137	226
	moški	304	8	5	8	12	22	47	40	78	84
	ženske	271	7	1	6	9	11	17	19	59	142
Krško	skupaj	349	9	-	7	7	9	41	35	92	149
	moški	172	4	-	4	5	7	26	22	49	55
	ženske	177	5	-	3	2	2	15	13	43	94
Laško	skupaj	260	8	-	7	2	12	27	32	63	109
	moški	134	5	-	5	1	10	18	15	35	45
	ženske	126	3	-	2	1	2	9	17	28	64
Lenart	skupaj	245	7	1	6	8	7	25	33	53	105
	moški	122	5	1	4	6	6	17	25	27	31
	ženske	123	2	-	2	2	1	8	8	26	74
Lendava	skupaj	363	9	2	2	3	9	32	41	102	163
	moški	209	6	2	2	3	7	24	29	59	77
	ženske	154	3	-	-	-	2	8	12	43	86
Litija	skupaj	196	2	-	1	4	12	26	20	35	96
	moški	94	2	-	-	4	10	20	10	16	32
	ženske	102	-	-	1	-	2	6	10	19	64
Ljubljana-Bežigrad	skupaj	394	12	1	5	19	12	46	59	93	147
	moški	220	6	1	4	13	6	33	46	58	53
	ženske	174	6	-	1	6	6	13	13	35	94
Ljubljana-Center	skupaj	426	9	-	1	9	5	33	44	84	241
	moški	181	6	-	1	6	1	21	25	45	76
	ženske	245	3	-	-	3	4	12	19	39	165
Ljubljana-Moste-Polje	skupaj	424	24	1	5	14	32	55	61	87	145
	moški	242	11	1	4	12	23	39	38	51	63
	ženske	182	13	-	1	2	9	16	23	36	82
Ljubljana-Šiška	skupaj	591	22	3	16	15	28	68	77	136	226
	moški	328	13	3	12	7	21	45	54	75	98
	ženske	263	9	-	4	8	7	23	23	61	128
Ljubljana-Vič-Rudnik	skupaj	713	26	4	17	22	28	63	71	155	327
	moški	350	15	4	12	17	17	43	42	83	117
	ženske	363	11	-	5	5	11	20	29	72	210
Ljutomer	skupaj	205	7	1	3	4	4	17	21	46	102
	moški	97	5	1	1	3	4	11	12	24	36
	ženske	108	2	-	2	1	-	6	9	22	66



## 3-3. Umrli po spolu in starosti po občinah SR Slovenije 1982 (nadaljevanje)

	Spol	Skupaj	0-4 let	5-14	15-24	25-34	35-44	45-54	55-64	65-74	75 in več let, neznano
Logatec	skupaj	93	4	-	1	3	1	9	9	19	47
	moški	56	3	-	1	3	1	7	6	9	26
	ženske	37	1	-	-	-	-	2	3	10	21
Maribor	skupaj	1793	28	8	24	35	78	189	251	431	749
	moški	906	13	3	17	24	57	123	151	244	274
	ženske	887	15	5	7	11	21	66	100	187	475
Metlika	skupaj	98	2	-	-	1	4	8	12	23	48
	moški	46	2	-	-	1	3	6	6	14	14
	ženske	52	-	-	-	-	1	2	6	9	34
Mozirje	skupaj	188	4	2	5	2	10	20	16	46	83
	moški	107	3	-	5	2	9	15	12	24	37
	ženske	81	1	2	-	-	1	5	4	22	46
Murska Sobota	skupaj	870	24	5	8	10	27	72	114	230	380
	moški	499	11	3	6	9	25	57	71	132	135
	ženske	371	13	2	2	1	2	15	43	98	195
Nova Gorica	skupaj	631	7	3	5	9	13	60	104	151	279
	moški	336	2	2	2	5	9	45	65	94	112
	ženske	295	5	1	3	4	4	15	39	57	167
Novo mesto	skupaj	543	9	4	9	16	27	71	55	135	217
	moški	303	8	3	6	12	21	57	36	72	88
	ženske	240	1	1	3	4	6	14	19	63	129
Ormož	skupaj	251	2	1	4	5	8	21	31	61	118
	moški	121	1	-	3	4	4	16	19	33	41
	ženske	130	1	1	1	1	4	5	12	28	77
Piran	skupaj	131	7	3	4	5	11	7	16	30	48
	moški	74	4	2	2	4	10	5	13	16	18
	ženske	57	3	1	2	1	1	2	3	14	30
Postojna	skupaj	203	3	1	2	7	6	14	21	54	95
	moški	116	3	1	2	5	6	14	13	30	42
	ženske	87	-	-	-	2	-	-	8	24	53
Ptuj	skupaj	786	23	6	12	20	24	81	110	206	304
	moški	407	16	5	9	16	13	58	72	106	112
	ženske	379	7	1	3	4	11	23	38	103	192
Radlje ob Dravi	skupaj	154	5	2	1	2	9	19	23	26	67
	moški	84	3	1	-	2	7	15	14	12	30
	ženske	70	2	1	1	-	2	4	9	14	37
Radovljica	skupaj	351	4	1	5	11	10	27	39	83	171
	moški	184	2	1	4	7	4	19	28	57	62
	ženske	167	2	-	1	4	6	8	11	26	109
Ravne na Koroškem	skupaj	244	3	2	3	6	14	28	37	64	87
	moški	140	2	1	2	6	8	22	21	37	41
	ženske	104	1	1	1	-	6	6	16	27	46
Ribnica	skupaj	122	2	1	2	3	2	7	8	26	71
	moški	55	2	1	1	3	1	4	2	11	30
	ženske	67	-	-	1	-	1	3	6	15	41
Sevnica	skupaj	265	5	1	7	6	11	25	33	74	103
	moški	155	3	1	7	5	7	20	22	49	41
	ženske	110	2	-	-	1	4	5	11	25	62
Sežana	skupaj	285	3	3	3	8	12	11	25	74	138
	moški	162	2	3	2	6	9	15	17	50	58
	ženske	123	1	-	1	2	3	4	8	24	80

## 3-3. Umrli po spolu in starosti po občinah SR Slovenije 1982 (nadaljevanje)

	Spol	Skupaj	0-4 let	5-14	15-24	25-34	35-44	45-54	55-64	65-74	75 in več let, neznan
Slovenj Gradec	skupaj	155	6	2	2	4	10	17	28	28	58
	moški	87	2	-	1	4	7	14	19	12	27
	ženske	68	3	2	1	-	3	3	9	16	31
Slovenska Bistrica	skupaj	402	9	2	8	15	18	53	51	85	161
	moški	195	4	1	5	8	13	37	20	46	61
	ženske	207	5	1	3	7	5	16	31	39	100
Slovenske Konjice	skupaj	205	3	4	3	8	13	19	34	46	75
	moški	111	1	4	3	5	10	12	15	28	33
	ženske	94	2	-	-	3	3	7	19	18	42
Šentjur pri Celju	skupaj	249	6	-	3	3	12	21	35	59	110
	moški	128	3	-	3	2	11	14	18	33	44
	ženske	121	3	-	-	1	1	7	17	26	66
Škofja Loka	skupaj	324	11	3	5	5	10	35	32	70	153
	moški	164	8	2	5	4	6	24	19	38	58
	ženske	160	3	1	-	1	4	11	13	32	95
Šmarje pri Jelšah	skupaj	475	11	1	6	12	16	58	51	107	213
	moški	243	5	1	5	7	9	42	29	62	83
	ženske	232	6	-	1	5	7	16	22	45	130
Tolmin	skupaj	286	5	-	1	3	4	20	35	78	140
	moški	150	1	-	-	2	3	16	23	43	62
	ženske	136	4	-	1	1	1	4	12	35	78
Trbovlje	skupaj	226	4	-	-	4	12	21	38	59	88
	moški	105	2	-	-	3	8	15	25	29	23
	ženske	121	2	-	-	1	4	6	13	30	65
Trebnje	skupaj	214	6	-	4	3	11	28	16	50	96
	moški	116	5	-	2	2	9	27	9	24	38
	ženske	98	1	-	2	1	2	1	7	26	58
Tržič	skupaj	119	4	1	1	1	6	13	18	28	47
	moški	58	2	1	1	1	5	10	10	8	20
	ženske	61	2	-	-	-	1	3	8	20	27
Velenje	skupaj	261	11	4	6	7	18	37	36	51	91
	moški	144	7	3	5	4	12	27	22	30	34
	ženske	117	4	1	1	3	6	10	14	21	57
Vrhnika	skupaj	168	4	1	3	9	5	13	22	30	81
	moški	85	1	1	3	7	2	11	15	16	29
	ženske	83	3	-	-	2	3	2	7	14	52
Zagorje ob Savi	skupaj	178	8	-	1	3	7	18	34	44	63
	moški	106	6	-	1	3	5	12	19	29	31
	ženske	72	2	-	-	-	2	6	15	15	32
Žalec	skupaj	432	8	1	6	11	24	38	61	107	176
	moški	217	6	-	4	7	18	25	43	52	62
	ženske	215	2	1	2	4	6	13	18	55	114

3-4. Umrli po spolu in vzroku smrti po občinah SR Slovenije 1982<sup>1)</sup>

	Spol	Skupaj	I	II	III	VII	VIII	IX	X'	XV	XVI	XVII
SR SLOVENIJA	skupaj	19647	139	3647	147	9226	1168	1358	282	201	1294	2185
	moški	10329	82	2058	52	4123	750	805	121	116	692	1530
	ženske	9318	57	1589	95	5103	418	553	161	85	602	655
Ajdovščina	skupaj	246	1	55	3	105	17	15	2	-	23	25
	moški	136	-	32	-	46	12	10	2	-	14	20
	ženske	110	1	23	3	59	5	5	-	-	9	5
Brežice	skupaj	346	5	44	2	195	14	23	4	-	19	40
	moški	194	2	32	1	90	10	12	2	-	12	33
	ženske	152	3	12	1	105	4	11	2	-	7	7
Celje	skupaj	632	5	135	5	268	56	50	15	5	24	69
	moški	321	3	71	-	121	30	29	3	3	15	46
	ženske	311	2	64	5	147	26	21	12	2	9	23
Cerknica	skupaj	144	2	28	-	79	4	3	3	1	11	13
	moški	66	1	14	-	28	3	1	2	-	7	10
	ženske	78	1	14	-	51	1	2	1	1	4	3
Črnomelj	skupaj	206	1	37	-	109	10	12	2	1	11	23
	moški	95	1	19	-	44	5	7	2	-	6	11
	ženske	111	-	18	-	65	5	5	-	1	5	12
Domžale	skupaj	367	3	68	5	166	30	16	11	5	23	40
	moški	191	2	35	2	70	21	12	6	2	11	30
	ženske	176	1	33	3	96	9	4	5	3	12	10
Dravograd	skupaj	81	1	12	2	44	1	2	1	2	3	13
	moški	37	-	5	1	18	1	2	1	1	2	6
	ženske	44	1	7	1	26	-	-	-	1	1	7
Gornja Radgona	skupaj	256	3	36	4	126	13	24	3	2	15	30
	moški	126	3	23	1	51	11	10	1	-	9	17
	ženske	130	-	13	3	75	2	14	2	2	6	13
Grosuplje	skupaj	255	4	43	1	130	14	12	1	4	27	19
	moški	144	3	25	-	62	10	11	1	2	15	15
	ženske	111	1	18	1	68	4	1	-	2	12	4
Hrastnik	skupaj	149	2	26	2	57	15	15	6	1	6	19
	moški	82	2	16	-	25	8	8	3	-	4	16
	ženske	67	-	10	2	32	7	7	3	1	2	3
Idrija	skupaj	189	3	49	-	77	8	16	4	-	10	22
	moški	92	3	23	-	34	5	6	-	-	6	16
	ženske	97	-	26	-	43	3	10	4	-	4	6
Ilirska Bistrica	skupaj	235	-	33	-	122	16	12	1	-	26	25
	moški	123	-	18	-	54	11	7	1	-	13	19
	ženske	112	-	15	-	68	5	5	-	-	13	6
Izola	skupaj	103	-	30	-	40	3	8	1	1	11	9
	moški	64	-	24	-	18	2	4	-	-	8	8
	ženske	39	-	6	-	22	1	4	1	1	3	1
Jesenice	skupaj	263	3	58	2	120	13	12	4	4	15	32
	moški	142	3	37	1	56	5	10	-	3	8	19
	ženske	121	-	21	1	64	8	2	4	1	7	13

1) Pojasnilo o vzroku smrti na koncu tabele 3-4.

3-4. Umrli po spolu in vzroku smrti po občinah SR Slovenije 1982<sup>1)</sup> (nadaljevanje)

	Spol	Skupaj	I	II	III	VII	VIII	IX	X	XV	XVI	XVII
Kamnik	skupaj	229	2	43	-	100	13	12	4	7	17	31
	moški	114	1	15	-	37	10	9	1	4	11	26
	ženske	115	1	28	-	63	3	3	3	3	6	5
Kočevje	skupaj	173	-	38	-	86	5	12	-	2	13	17
	moški	95	-	22	-	41	2	6	-	2	8	14
	ženske	78	-	16	-	45	3	6	-	-	5	3
Koper	skupaj	320	3	73	3	142	25	15	8	3	23	35
	moški	194	3	53	-	67	18	12	4	3	21	23
	ženske	136	-	20	3	75	7	3	4	-	12	12
Kranj	skupaj	575	3	122	1	252	37	40	9	7	35	69
	moški	304	1	78	-	109	16	26	3	5	20	46
	ženske	271	2	44	1	143	21	14	6	2	15	23
Krško	skupaj	349	6	63	5	172	21	34	2	7	10	29
	moški	172	4	38	-	67	15	17	1	4	5	21
	ženske	177	2	25	5	105	6	17	1	3	5	8
Laško	skupaj	260	1	45	4	117	16	22	5	3	10	37
	moški	134	1	26	1	47	12	12	3	2	4	26
	ženske	126	-	19	3	70	4	10	2	1	6	11
Lenart	skupaj	245	1	40	3	103	18	25	3	3	15	34
	moški	122	1	22	-	35	11	14	1	3	11	24
	ženske	123	-	18	3	68	7	11	2	-	4	10
Lendava	skupaj	363	2	45	2	212	12	26	2	3	21	38
	moški	209	2	26	1	109	11	19	1	2	10	28
	ženske	154	-	19	1	103	1	7	1	1	11	10
Litija	skupaj	196	-	38	-	98	15	12	2	-	15	16
	moški	94	-	20	-	38	10	10	-	-	7	9
	ženske	102	-	18	-	60	5	2	2	-	8	7
Ljubljana-Bežigrad	skupaj	394	6	88	4	167	13	25	9	5	29	48
	moški	220	1	57	2	87	7	16	3	3	11	33
	ženske	174	5	31	2	80	6	9	6	2	18	15
Ljubljana-Center	skupaj	426	3	82	2	207	16	30	10	6	35	35
	moški	181	2	35	1	80	8	17	4	3	15	16
	ženske	245	1	47	1	127	8	13	6	3	20	19
Ljubljana-Moste-Polje	skupaj	424	4	89	3	169	25	21	5	8	44	56
	moški	242	2	47	1	89	20	14	2	4	23	40
	ženske	182	2	42	2	80	5	7	3	4	21	16
Ljubljana-Šiška	skupaj	591	4	129	6	248	29	35	8	6	56	70
	moški	328	4	68	3	123	16	26	5	4	27	52
	ženske	263	-	61	3	125	13	9	3	2	29	18
Ljubljana-Vič-Rudnik	skupaj	713	3	161	4	299	36	34	10	11	59	96
	moški	350	2	87	1	127	24	17	3	7	29	53
	ženske	363	1	74	3	172	12	17	7	4	30	43
Ljutomer	skupaj	205	3	29	1	112	5	19	4	3	9	20
	moški	97	1	13	1	47	3	8	2	3	4	15
	ženske	108	2	16	-	65	2	11	2	-	5	5

3-4. Umrli po spolu in vzroku smrti po občinah SR Slovenije 1982<sup>1)</sup> (nadaljevanje)

	Spol	Skupaj	I	II	III	VII	VIII	IX	X	XV	XVI	XVII
Logatec	skupaj	93	-	19	-	43	3	9	1	1	8	9
	moški	56	-	12	-	23	2	6	-	1	5	7
	ženske	37	-	7	-	20	1	3	1	-	3	2
Maribor	skupaj	1793	5	366	18	829	87	145	19	17	108	199
	moški	906	1	201	5	370	59	74	6	7	55	128
	ženske	887	4	165	13	459	28	71	13	10	53	71
Metlika	skupaj	98	-	15	-	51	1	14	1	1	6	9
	moški	46	-	9	-	20	-	8	-	1	2	6
	ženske	52	-	6	-	31	1	6	1	-	4	3
Mozirje	skupaj	188	1	22	-	104	7	4	2	2	15	31
	moški	107	1	17	-	48	5	2	1	2	10	21
	ženske	81	-	5	-	56	2	2	1	-	5	10
Murska Sobota	skupaj	870	5	120	6	459	62	47	11	12	63	85
	moški	499	4	64	1	247	47	28	7	6	33	62
	ženske	371	1	56	5	212	15	19	4	6	30	23
Nova Gorica	skupaj	631	9	150	6	292	36	45	8	3	30	52
	moški	336	3	89	3	125	26	34	3	-	19	34
	ženske	295	6	61	3	167	10	11	5	3	11	18
Novo mesto	skupaj	543	3	90	4	252	54	39	4	-	25	72
	moški	303	2	49	2	115	34	26	2	-	15	58
	ženske	240	1	41	2	137	20	13	2	-	10	14
Ormož	skupaj	251	1	39	1	121	15	14	3	1	29	27
	moški	121	1	21	1	46	11	9	2	-	15	15
	ženske	130	-	18	-	75	4	5	1	1	14	12
Piran	skupaj	131	2	22	3	46	5	1	5	2	26	19
	moški	74	2	12	2	21	4	1	4	2	13	13
	ženske	57	-	10	1	25	1	-	1	-	13	6
Postojna	skupaj	203	2	35	2	97	19	7	3	-	12	26
	moški	116	1	22	2	44	13	7	2	-	6	19
	ženske	87	1	13	-	53	6	-	1	-	6	7
Ptuj	skupaj	786	9	108	4	382	75	59	10	11	48	80
	moški	407	4	66	2	143	53	36	6	6	32	59
	ženske	379	5	42	2	239	22	23	4	5	16	21
Radlje ob Dravi	skupaj	154	2	38	2	67	5	19	-	-	4	17
	moški	84	2	22	2	30	4	12	-	-	2	10
	ženske	70	-	16	-	37	1	7	-	-	2	7
Radovljica	skupaj	351	2	75	2	167	25	23	7	1	18	31
	moški	184	1	46	2	76	11	14	1	1	10	22
	ženske	167	1	29	-	91	14	9	6	-	8	9
Ravne na Koroškem	skupaj	244	2	56	3	112	10	16	2	1	16	26
	moški	140	-	37	-	57	6	9	-	-	9	22
	ženske	104	2	19	3	55	4	7	2	1	7	4
Ribnica	skupaj	122	-	28	-	60	5	3	-	1	10	15
	moški	55	-	14	-	25	2	2	-	1	4	7
	ženske	67	-	14	-	35	3	1	-	-	6	8

3-4. Umrli po spolu in vzroku smrti po občinah SR Slovenije 1982<sup>1)</sup> (nadaljevanje)

	Spol	Skupaj	I	II	III	VII	VIII	IX	X	XV	XVI	XVII
Sevnica	skupaj	265	-	37	3	131	17	22	8	1	13	33
	moški	155	-	28	1	61	13	13	4	1	7	27
	ženske	110	-	9	2	70	4	9	4	-	6	6
Sežana	skupaj	285	1	51	1	139	13	23	7	1	14	35
	moški	162	1	32	1	72	7	18	2	-	5	24
	ženske	123	-	19	-	67	6	5	5	1	9	11
Slovenj Gradec	skupaj	155	-	27	1	67	15	11	1	3	7	23
	moški	87	-	16	1	30	10	4	1	1	5	19
	ženske	68	-	11	-	37	5	7	-	2	2	4
Slovenska Bistrica	skupaj	402	5	67	7	174	18	45	4	5	29	48
	moški	195	3	27	3	75	11	22	3	2	13	36
	ženske	207	2	40	4	99	7	23	1	3	16	12
Slovenske Konjice	skupaj	205	-	31	2	92	15	16	5	1	11	32
	moški	111	-	19	-	44	5	7	5	1	5	25
	ženske	94	-	12	2	48	10	9	-	-	6	7
Šentjur pri Celju	skupaj	249	-	40	1	107	15	21	3	3	29	30
	moški	128	-	19	1	50	9	9	2	3	11	24
	ženske	121	-	21	-	57	6	12	1	-	18	6
Škofja Loka	skupaj	324	1	70	3	152	17	10	5	6	26	34
	moški	164	-	35	1	65	10	6	2	4	17	24
	ženske	160	1	35	2	87	7	4	3	2	9	10
Šmarje pri Jelšah	skupaj	475	4	61	3	237	35	43	6	6	28	52
	moški	243	2	34	1	105	24	25	1	4	9	38
	ženske	232	2	27	2	132	11	18	5	2	19	14
Tolmin	skupaj	286	1	47	-	168	11	12	5	2	15	25
	moški	150	1	23	-	82	9	5	3	-	9	18
	ženske	136	-	24	-	86	2	7	2	2	6	7
Trbovlje	skupaj	226	4	35	1	118	17	18	3	-	14	16
	moški	105	1	20	-	43	9	14	1	-	6	11
	ženske	121	3	15	1	75	8	4	2	-	8	5
Trebnje	skupaj	214	2	37	-	104	8	12	3	4	15	29
	moški	116	1	26	-	43	4	8	1	3	10	20
	ženske	98	1	11	-	61	4	4	2	1	5	9
Tržič	skupaj	119	-	23	1	61	7	8	2	1	6	10
	moški	58	-	12	-	26	6	2	-	1	5	6
	ženske	61	-	11	1	35	1	6	2	-	1	4
Velenje	skupaj	261	1	57	3	113	11	21	3	8	11	33
	moški	144	1	31	-	54	8	12	-	5	6	27
	ženske	117	-	26	3	59	3	9	3	3	5	6
Vrhnika	skupaj	168	-	32	-	86	7	11	-	2	12	18
	moški	85	-	16	-	38	4	4	-	-	10	13
	ženske	83	-	16	-	48	3	7	-	2	2	5
Zagorje ob Savi	skupaj	178	-	31	4	76	17	18	2	2	11	17
	moški	106	-	18	4	46	9	7	1	2	6	13
	ženske	72	-	13	-	30	8	11	1	-	5	4
Žalec	skupaj	432	3	79	2	197	36	40	10	3	20	42
	moški	217	2	40	-	79	18	29	4	2	13	30
	ženske	215	1	39	2	118	18	11	6	1	7	12

## 1) SKUPINE VZROKOV SMRTI:

- |        |  |
|--------|--|
| I.     | Nalezljive in parazitne bolezni                        |
| II.    | Novotvorbe (neoplazme)                                 |
| III.   | Endokrine bolezni, motnje presnove in prehrane         |
| IV.    | Bolezni krvi in krvotvornih organov                    |
| V.     | Duševne motnje   |
| VI.    | Bolezni živčevja                                       |
| VII.   | Bolezni obtočil  |
| VIII.  | Bolezni dihal  |
| IX.    | Bolezni prebavil                                       |
| X.     | Bolezni urogenitalnega sistema                         |
| XI.    | Komplikacije nosečnosti, poroda in poporodne dobe      |
| XII.   | Bolezni kože in podkožnega tkiva                       |
| XIII.  | Bolezni kosti in gibal                                 |
| XIV.   | Prirojene nakaze                                       |
| XV.    | Nekateri vzroki perinatalne morbiditete in mortalitete |
| XVI.   | Simptomi in nezadostno opredeljena stanja              |
| XVIII. | Poškodbe in zastrupitve                                |

OPOMBA: Nekatere navedene skupine vzrokov smrti zaradi premajhnega števila smrtnih primerov niso prikazane po občinah in so vključene v skupino XVI.

3-5. Struktura umrlih po vzroku smrti po občinah SR Slovenije 1982<sup>1)</sup>

%

	Skupaj	I	II	III	VII	VIII	IX	X	XV	XVI	XVII
SR SLOVENIJA	100	0,7	18,6	0,8	47,0	5,9	6,9	1,4	1,0	6,6	11,1
Ajdovščina	100	0,4	22,4	1,2	42,7	6,9	6,1	0,8	-	9,3	10,2
Brežice	100	1,4	12,7	0,6	56,4	4,0	6,6	1,2	-	5,5	11,6
Celje	100	0,8	21,4	0,8	42,4	8,9	7,9	2,4	0,8	3,8	10,8
Cerknica	100	1,4	19,4	-	54,9	2,8	2,1	2,1	0,7	7,6	9,0
Crnomelj	100	0,5	18,0	-	52,9	4,8	5,8	1,0	0,5	5,3	11,2
Domžale	100	0,8	18,5	1,4	45,2	8,2	4,4	3,0	1,4	6,3	10,8
Dravograd	100	1,2	14,8	2,5	54,3	1,2	2,5	1,2	2,5	3,7	16,0
Gornja Radgona	100	1,2	14,1	1,6	49,2	5,0	9,4	1,2	0,8	5,8	11,7
Grosuplje	100	1,6	16,9	0,4	51,0	5,5	4,7	0,4	1,6	10,6	7,4
Hrastnik	100	1,3	17,4	1,3	38,3	10,1	10,1	4,0	0,7	4,0	12,8
Idrija	100	1,6	25,9	-	40,7	4,2	8,5	2,1	-	5,3	11,6
Ilirska Bistrica	100	-	14,1	-	51,9	6,8	5,1	0,4	-	11,1	10,6
Izola	100	-	29,1	-	38,8	2,9	7,8	1,0	1,0	10,7	8,7
Jesenice	100	1,1	22,1	0,8	45,6	4,9	4,6	1,5	1,5	5,7	12,2
Kamnik	100	0,9	18,8	-	43,7	5,7	5,2	1,7	3,1	7,4	13,5
Kočevje	100	-	22,0	-	49,7	2,9	6,9	-	1,2	7,5	9,8
Koper	100	0,9	22,1	0,9	43,0	7,6	4,5	2,4	0,9	7,0	10,6
Kranj	100	0,5	21,2	0,2	43,8	6,4	6,9	1,6	1,2	6,1	12,0
Krško	100	1,7	18,1	1,4	49,3	6,0	9,7	0,6	2,0	2,9	8,3
Laško	100	0,4	17,3	1,5	45,0	6,2	8,5	1,9	1,2	3,8	14,2
Lenart	100	0,4	16,3	1,2	42,0	7,4	10,2	1,2	1,2	6,1	13,9
Lendava	100	0,6	12,4	0,6	58,4	3,3	7,2	0,6	0,8	5,8	10,5
Litija	100	-	19,4	-	50,0	7,6	6,1	1,0	-	7,7	8,2
Ljubljana-Bežigrad	100	1,5	22,3	1,0	42,4	3,3	6,3	2,3	1,3	7,4	12,2
Ljubljana-Center	100	0,7	19,2	0,5	48,6	3,8	7,0	2,3	1,4	8,2	8,2
Ljubljana-Moste-Polje	100	0,9	21,0	0,7	39,8	5,9	5,0	1,2	1,9	10,4	13,2
Ljubljana-Šiška	100	0,7	21,8	1,0	42,0	4,9	5,9	1,4	1,0	9,5	11,8
Ljubljana-Vič-Rudnik	100	0,4	22,6	0,6	41,9	5,0	4,8	1,4	1,5	8,3	13,5
Ljutomer	100	1,5	14,1	0,5	54,6	2,4	9,3	2,0	1,5	4,4	9,7
Logatec	100	-	20,4	-	46,2	3,2	9,7	1,1	1,1	8,6	9,7

1) Pojasnilo o vzroku smrti je pri tabeli 3-4.



3-5. Struktura umrlih po vzroku smrti po občinah SR Slovenije 1982<sup>1)</sup> (nadaljevanje)

%

	Skupaj	I	II	III	VII	VIII	IX	X	XV	XVI	XVII
Maribor	100	0,3	20,4	1,0	46,2	4,8	8,1	1,1	0,9	6,0	11,1
Metlika	100	-	15,3	-	52,0	1,0	14,3	1,0	1,0	6,2	9,2
Mozirje	100	0,5	11,7	-	55,3	3,7	2,1	1,1	1,1	8,0	16,5
Murska Sobota	100	0,6	13,8	0,7	52,8	7,1	5,4	1,3	1,4	7,2	9,8
Nova Gorica	100	1,4	23,8	1,0	46,3	5,7	7,1	1,3	0,5	4,8	8,1
Novo mesto	100	0,6	16,6	0,7	46,4	9,9	7,2	0,7	-	4,6	13,2
Ormož	100	0,4	15,5	0,4	48,2	6,0	5,6	1,2	0,4	11,6	10,7
Piran	100	1,5	16,8	2,3	35,1	3,8	0,8	3,8	1,5	19,8	14,5
Postojna	100	1,0	17,2	1,0	47,8	9,4	3,4	1,5	-	5,9	12,8
Ptuj	100	1,1	13,7	0,5	48,6	9,5	7,5	1,3	1,4	6,1	10,2
Radlje ob Dravi	100	1,3	24,7	1,3	43,5	3,2	12,3	-	-	2,6	11,1
Radovljica	100	0,6	21,4	0,6	47,6	7,1	6,6	2,0	0,3	5,0	8,8
Ravne na Koroškem	100	0,8	23,0	1,2	45,9	4,1	6,6	0,8	0,4	6,6	10,7
Ribnica	100	-	23,0	-	49,2	4,1	2,4	-	0,8	8,2	12,3
Sevnica	100	-	14,0	1,1	49,4	6,4	8,3	3,0	0,4	4,9	12,4
Sežana	100	0,3	17,9	0,3	48,8	4,6	8,1	2,4	0,3	4,9	12,3
Slovenj Gradec	100	-	17,4	0,7	43,2	9,7	7,1	0,7	1,9	4,5	14,8
Slovenska Bistrica	100	1,2	16,7	1,7	43,3	4,5	11,2	1,0	1,2	7,2	11,9
Slovenske Konjice	100	-	15,1	1,0	44,9	7,3	7,8	2,4	0,5	5,4	15,6
Šentjur pri Celju	100	-	16,1	0,4	43,0	6,0	8,4	1,2	1,2	11,6	12,1
Škofja Loka	100	0,3	21,6	0,9	46,9	5,3	3,1	1,5	1,9	8,0	10,5
Šmarje pri Jelšah	100	0,8	12,8	0,6	49,9	7,4	9,1	1,3	1,3	5,9	10,9
Tolmin	100	0,3	16,4	-	58,7	3,8	4,2	1,8	0,7	5,2	8,7
Trbovlje	100	1,8	15,5	0,4	52,2	7,5	8,0	1,3	-	6,2	7,1
Trebnje	100	0,9	17,3	-	48,6	3,7	5,6	1,4	1,9	7,0	13,6
Tržič	100	-	19,3	0,8	51,3	5,9	6,7	1,7	0,8	5,0	8,4
Velenje	100	0,4	21,8	1,1	43,3	4,2	8,0	1,1	3,1	4,2	12,6
Vrhnika	100	-	19,0	-	51,2	4,2	6,5	-	1,2	7,1	10,7
Zagorje ob Savi	100	-	17,4	2,2	42,7	9,6	10,1	1,1	1,1	6,2	9,6
Žalec	100	0,7	18,3	0,5	45,6	8,3	9,2	2,3	0,7	4,6	9,7

## 3-6. Umrli po poklicu, spolu in starosti 1982

	Spol	Skupaj	Pod 10 let	10-14	15-24	25-34	35-44	45-54	55-64	65-74	75-84	85 in več let
SKUPAJ	skupaj	19647	544	43	307	459	769	1963	2444	4709	6184	2225
	moški	10329	317	31	225	338	561	1420	1509	2614	2634	680
	ženske	9318	227	12	82	121	208	543	935	2095	3550	1545
Kmetijski in podobni delavci	skupaj	2885	-	-	10	39	84	266	342	829	1043	272
	moški	1769	-	-	8	36	67	215	217	517	584	125
	ženske	1116	-	-	2	3	17	51	125	312	459	147
Rudarji, industrijski in podobni delavci	skupaj	863	-	-	78	119	187	343	106	14	14	2
	moški	813	-	-	67	112	183	325	102	11	13	-
	ženske	50	-	-	11	7	4	18	4	3	1	2
Trgovsko osebje	skupaj	74	-	-	5	13	19	26	8	1	1	1
	moški	50	-	-	1	6	15	20	7	-	-	1
	ženske	24	-	-	4	7	4	6	1	1	1	-
Storitveno osebje	skupaj	101	-	-	11	18	18	33	15	4	2	-
	moški	31	-	-	4	7	3	12	3	2	-	-
	ženske	70	-	-	7	11	15	21	12	2	2	-
Varstveno osebje	skupaj	62	-	-	8	10	14	16	9	4	1	-
	moški	62	-	-	8	10	14	16	9	4	1	-
	ženske	-	-	-	-	-	-	-	-	-	-	-
Upravni, administra- tivni in podobni de- lavci	skupaj	192	-	-	13	33	41	65	39	-	1	-
	moški	109	-	-	6	18	17	40	27	-	1	-
	ženske	83	-	-	7	15	24	25	12	-	-	-
Vodilno osebje	skupaj	3	-	-	-	-	-	3	-	-	-	-
	moški	3	-	-	-	-	-	3	-	-	-	-
	ženske	-	-	-	-	-	-	-	-	-	-	-
Strokovnjaki in umetniki	skupaj	232	-	-	15	35	51	81	38	6	4	2
	moški	168	-	-	11	22	32	63	31	6	3	-
	ženske	64	-	-	4	13	19	18	7	-	1	2
Ostali poklici	skupaj	7	-	-	-	-	-	-	-	2	2	3
	moški	5	-	-	-	-	-	-	-	2	2	1
	ženske	2	-	-	-	-	-	-	-	-	-	2
Delavci brez poklica	skupaj	1132	-	-	69	141	221	391	138	77	71	24
	moški	834	-	-	55	98	164	325	110	50	25	7
	ženske	298	-	-	14	43	57	66	28	27	46	17
Osebe z lastnimi dohodki	skupaj	11902	-	-	7	28	91	579	1490	3362	4567	1778
	moški	6018	-	-	3	18	64	392	999	2019	1985	538
	ženske	5884	-	-	4	10	27	187	491	1343	2582	1240
Vzdrževane osebe	skupaj	2194	544	43	91	23	43	160	259	410	478	143
	moški	467	317	31	62	11	2	9	4	3	20	8
	ženske	1727	227	12	29	12	41	151	255	407	458	135

## 3-7. Umrli po starosti, spolu in šolski izobrazbi 1982

Starost	Spol	Skupaj	Brez šolske izobrazbe in 1-3 raz. osn. šole	4-7 raz. osnovne šole	Osnovna šola	Šole za KV in VKV delavce	Srednja šola	Višje šole, fakultete in visoke šole	Neznano
SKUPAJ	skupaj	19 647	1 256	6 473	4 405	1 611	520	238	5 044
	moški	10 329	648	3 124	2 200	1 311	357	190	2 499
	ženske	9 318	608	3 449	2 205	300	163	48	2 545
Pod 10 let	skupaj	544	526	7	-	-	-	-	11
	moški	317	308	3	-	-	-	-	6
	ženske	227	218	4	-	-	-	-	5
10-14	skupaj	43	9	26	4	-	-	-	4
	moški	31	6	17	4	-	-	-	4
	ženske	12	3	9	-	-	-	-	-
15-24	skupaj	307	11	27	87	72	43	5	62
	moški	225	8	20	65	51	30	4	47
	ženske	82	3	7	22	21	13	1	15
25-34	skupaj	459	8	68	78	105	46	20	134
	moški	338	7	59	64	85	30	11	82
	ženske	121	1	9	14	20	16	9	52
35-44	skupaj	769	17	170	174	142	37	30	199
	moški	561	15	141	115	118	24	21	127
	ženske	208	2	29	59	24	13	9	72
45-54	skupaj	1 963	53	499	468	299	89	46	509
	moški	1 720	41	364	312	262	70	32	339
	ženske	543	12	135	156	37	19	14	170
55-64	skupaj	2 444	53	645	660	245	97	47	697
	moški	1 509	29	352	380	212	77	42	417
	ženske	935	24	293	280	33	20	5	280
65-74	skupaj	4 709	169	1 679	1 078	366	99	46	1 272
	moški	2 614	79	873	570	311	71	40	670
	ženske	2 095	90	806	508	55	28	6	602
75-84	skupaj	6 184	261	2 538	1 417	297	78	36	1 557
	moški	2 634	111	1 033	560	226	46	33	625
	ženske	3 550	150	1 505	857	71	32	3	932
85 in več let	skupaj	2 225	149	914	439	85	31	8	599
	moški	680	44	262	130	46	9	7	182
	ženske	1 545	105	652	309	39	22	1	417

## 3-8. Umrli po starosti, spolu in zakonskem stanu 1982

Starost	Spol	Skupaj	Samski-samska	Poročen-poročena	Vdovec-vdova	Razvezan-razvezana	Neznano
SKUPAJ	skupaj	19 647	3 325	8 737	6 700	676	209
	moški	10 329	1 611	6 445	1 789	395	89
	ženske	9 318	1 714	2 292	4 911	281	120
Pod 15 let	skupaj	587	587	-	-	-	-
	moški	348	348	-	-	-	-
	ženske	239	239	-	-	-	-
15-24	skupaj	307	271	30	-	1	5
	moški	225	206	15	-	-	4
	ženske	82	65	15	-	1	1
25-34	skupaj	459	213	211	2	27	6
	moški	338	177	135	1	21	4
	ženske	121	36	76	1	6	2
35-44	skupaj	769	184	480	19	77	9
	moški	561	154	346	8	49	4
	ženske	208	30	134	11	28	5
45-54	skupaj	1 963	264	1 388	123	157	31
	moški	1 420	196	1 040	52	112	20
	ženske	543	68	348	71	45	11
55-64	skupaj	2 444	263	1 669	362	133	17
	moški	1 509	122	1 183	112	81	11
	ženske	935	141	480	250	52	6
65-74	skupaj	4 709	537	2 554	1 448	129	41
	moški	2 614	191	1 927	412	69	15
	ženske	2 095	346	627	1 036	60	26
75-84	skupaj	6 184	715	2 087	3 200	122	60
	moški	2 634	173	1 560	832	52	17
	ženske	3 550	542	527	2 368	70	43
85 in več let	skupaj	2 225	291	318	1 546	30	40
	moški	680	44	239	372	11	14
	ženske	1 545	247	79	1 174	19	26

## 3-9. Umrli po pripadnosti narodu, narodnosti ali etnični skupini, spolu in starosti 1982

Pripadnost narodu, narodnosti ali etnični skupini	Spol	Skupaj	Pod 15 let	15-24	25-34	35-44	45-54	55-64	65-74	74-84	85 in več let
SKUPAJ	skupaj	19647	587	307	459	769	1963	2444	4709	6184	2225
	moški	10329	348	225	338	561	1420	1509	2614	2634	680
	ženske	9318	239	82	121	208	543	935	2095	3550	1545
Slovenci	skupaj	18611	512	280	408	689	1861	2299	4497	5937	2128
	moški	9754	306	208	303	504	1336	1404	2514	2530	649
	ženske	8857	206	72	105	185	525	895	1983	3407	1479
Hrvati	skupaj	280	7	6	13	26	37	49	75	45	22
	moški	167	3	5	8	17	33	32	41	22	6
	ženske	113	4	1	5	9	4	17	34	23	16
Srbi	skupaj	91	10	8	9	12	15	15	8	10	4
	moški	58	4	4	6	9	13	12	6	4	-
	ženske	33	6	4	3	3	2	3	2	6	4
Črnogorci	skupaj	4	1	-	1	-	1	1	-	-	-
	moški	3	1	-	-	-	1	1	-	-	-
	ženske	1	-	-	1	-	-	-	-	-	-
Makedonci	skupaj	9	2	-	3	1	1	-	1	1	-
	moški	7	1	-	2	1	1	-	1	1	-
	ženske	2	1	-	1	-	-	-	-	-	-
Muslimani	skupaj	15	6	2	1	4	2	-	-	-	-
	moški	12	5	1	1	3	2	-	-	-	-
	ženske	3	1	1	-	1	-	-	-	-	-
Madžari	skupaj	144	-	-	1	6	7	10	40	55	25
	moški	76	-	-	1	4	5	7	20	27	12
	ženske	68	-	-	-	2	2	3	20	28	13
Italijani	skupaj	27	-	-	-	-	1	6	7	8	5
	moški	9	-	-	-	-	-	3	3	2	1
	ženske	18	-	-	-	-	1	3	4	6	4
Ostale narodnosti	skupaj	95	20	4	4	11	8	11	12	16	9
	moški	57	8	3	4	9	8	11	5	6	3
	ženske	38	12	1	-	2	-	-	7	10	6
Neznano	skupaj	371	29	7	19	20	30	53	69	112	32
	moški	186	20	4	13	14	21	39	24	42	9
	ženske	185	9	3	6	6	9	14	45	70	23

## 3-10. Umrli dojenčki po starosti matere, rojeni v zakonski zvezi oz. zunaj nje 1982

Starost dojenčka	Zakonskost	Skupaj	Starost matere (leta)								mat. umrla: prej kot otrok	neznano
			pod 20	20-24	25-29	30-34	35-39	40-44	45 in več			
SKUPAJ	skupaj	406	-	40	108	34	21	9	2	1	191	
	rojenih v zak. zv.	297	-	33	94	27	12	6	2	-	123	
	rojenih zunaj zak.zv.	109	-	7	14	7	9	3	-	1	68	
0-6 dni	skupaj	240	-	22	60	23	13	7	1	1	113	
	rojenih v zak. zv.	173	-	18	52	17	6	5	1	-	74	
	rojenih zunaj zak.zv.	67	-	4	8	6	7	2	-	1	39	
7-27 dni	skupaj	51	-	6	17	5	4	-	1	-	18	
	rojenih v zak. zv.	40	-	4	15	5	3	-	1	-	12	
	rojenih zunaj zak.zv.	11	-	2	2	-	1	-	-	-	6	
28 dni do pod 2 meseca	skupaj	18	-	2	5	1	-	-	-	-	10	
	rojenih v zak. zv.	12	-	2	4	1	-	-	-	-	5	
	rojenih zunaj zak. zv.	6	-	-	1	-	-	-	-	-	5	
od 2 do 5 mesecev	skupaj	60	-	6	17	-	2	1	-	-	34	
	rojenih v zak. zv.	48	-	5	16	-	2	1	-	-	24	
	rojenih zunaj zak. zv.	12	-	1	1	-	-	-	-	-	10	
od 6 mesecev do 1 leta	skupaj	37	-	4	9	5	2	1	-	-	16	
	rojenih v zak. zv.	24	-	4	7	4	1	-	-	-	8	
	rojenih zunaj zak. zv.	13	-	-	2	1	1	1	-	-	8	

## 3-11. Umrli dojenčki po starosti in spolu glede na število otrok, ki jih je rodila mati umrlega dojenčka 1982

Starost dojenčka	Spol	Skupaj	Enega	Dva	Tri	Štiri	Pet	Šest	Sedem	Osem	Devet in več	Mati umrla prej kot otrok	Neznano
SKUPAJ	skupaj	406	190	86	33	9	4	-	2	-	3	1	78
	moški	232	112	47	22	6	2	-	1	-	1	1	40
	ženske	174	78	39	11	3	2	-	1	-	2	-	38
0-6 dni	skupaj	240	119	63	22	2	2	-	1	-	2	1	28
	moški	136	68	38	14	1	1	-	-	-	1	1	12
	ženske	104	51	25	8	1	1	-	1	-	1	-	16
7-27 dni	skupaj	51	22	4	4	4	-	-	-	-	-	-	17
	moški	30	14	2	3	3	-	-	-	-	-	-	8
	ženske	21	8	2	1	1	-	-	-	-	-	-	9
od 28 dni do pod 2 meseca	skupaj	18	10	3	-	-	-	-	-	-	-	-	5
	moški	10	5	1	-	-	-	-	-	-	-	-	4
	ženske	8	5	2	-	-	-	-	-	-	-	-	1
od 2 meseca do 5 mesecev	skupaj	60	27	9	5	1	-	-	-	-	-	-	18
	moški	33	18	3	3	-	-	-	-	-	-	-	9
	ženske	27	9	6	2	1	-	-	-	-	-	-	9
od 6 mesecev do 1 leta	skupaj	37	12	7	2	2	2	-	1	-	1	-	10
	moški	23	7	3	2	2	1	-	1	-	-	-	7
	ženske	14	5	4	-	-	1	-	-	-	1	-	3

3-12. Umrli dojenčki po starosti in vzrokih smrti<sup>1)</sup> 1982

Starost	Skupaj	I	VIII	IX	XIV	XV	XVI	XVII
<b>SKUPAJ</b>	<b>406</b>	<b>8</b>	<b>24</b>	<b>3</b>	<b>90</b>	<b>206</b>	<b>61</b>	<b>14</b>
do 24 ur	141	-	-	-	25	109	6	1
1 dan	27	-	-	-	-	24	3	-
2 dni	34	-	-	-	5	22	6	1
3 dni	11	-	-	-	2	9	-	-
4 dni	13	1	-	-	3	8	2	-
5 dni	8	-	1	-	-	5	2	-
6 dni	6	1	-	-	2	2	1	-
7-13 dni	32	1	-	-	9	19	2	1
14-20 dni	13	2	-	-	5	4	2	-
21-27 dni	6	-	-	-	1	2	2	1
28-29 dni	-	-	-	-	-	-	-	-
1 mesec	18	1	4	-	6	2	3	2
2 meseca	20	-	4	1	7	-	6	2
3 mesece	19	1	1	1	9	-	5	2
4 mesece	11	-	3	-	2	-	5	1
5 mesecev	10	-	2	-	4	-	2	2
6 mesecev	12	1	4	-	3	-	4	-
7 mesecev	9	-	3	1	2	-	3	-
8 mesecev	4	-	1	-	2	-	1	-
9 mesecev	1	-	-	-	-	-	-	1
10 mesecev	2	-	1	-	-	-	1	-
11 mesecev	9	-	-	-	3	-	6	-
Zdravljeni	359	8	16	3	84	196	47	5
Niso bili zdravljeni	47	-	8	-	6	10	14	9

1) Pojasnilo o vzroku smrti je pri tabeli 3-4.

## 3-13. Nasilne smrti po vrsti in spolu po občinah SR Slovenije 1982

	Skupaj			Nesreče			Samomorji			Uboji		
	skupaj	moški	ženske	skupaj	moški	ženske	skupaj	moški	ženske	skupaj	moški	ženske
<b>SR SLOVENIJA</b>	<b>2243</b>	<b>1566</b>	<b>677</b>	<b>1592</b>	<b>1074</b>	<b>518</b>	<b>622</b>	<b>468</b>	<b>154</b>	<b>29</b>	<b>24</b>	<b>5</b>
Ajdovščina	27	21	6	21	16	5	6	5	1	-	-	-
Brežice	40	33	7	25	19	6	15	14	1	-	-	-
Celje	71	47	24	48	31	17	21	14	7	2	2	-
Cerknica	14	11	3	12	10	2	2	1	1	-	-	-
Črnomelj	23	11	12	20	9	11	3	2	1	-	-	-
Domžale	40	30	10	35	27	8	5	3	2	-	-	-
Dravograd	13	6	7	10	4	6	3	2	1	-	-	-
Gornja Radgona	30	17	13	18	8	10	11	9	2	1	-	1
Grosuplje	21	17	4	21	17	4	-	-	-	-	-	-
Hrastnik	19	16	3	8	6	2	11	10	1	-	-	-
Idrija	22	16	6	18	12	6	4	4	-	-	-	-
Ilirska Bistrica	25	19	6	19	13	6	6	6	-	-	-	-
Izola	9	8	1	9	8	1	-	-	-	-	-	-
Jesenice	32	19	13	25	16	9	6	3	3	1	-	1
Kamnik	31	26	5	22	18	4	9	8	1	-	-	-
Kočevje	17	14	3	9	8	1	7	6	1	1	-	1
Koper	36	24	12	26	17	9	9	6	3	1	1	-
Kranj	69	46	23	50	34	16	19	12	7	-	-	-
Krško	29	21	8	22	15	7	6	5	1	1	1	-
Laško	37	26	11	25	18	7	12	8	4	-	-	-
Lenart	37	27	10	23	15	8	14	12	2	-	-	-
Lendava	38	28	10	27	18	9	11	10	1	-	-	-
Litija	19	12	7	13	7	6	6	5	1	-	-	-
Ljubljana-Bežigrad	50	33	17	37	22	15	13	11	2	-	-	-
Ljubljana-Center	36	17	19	27	12	15	9	5	4	-	-	-
Ljubljana-Moste-Polje	58	42	16	43	30	13	15	12	3	-	-	-
Ljubljana-Šiška	74	53	21	57	41	16	16	11	5	1	1	-
Ljubljana-Vič-Rudnik	100	55	45	74	40	34	26	15	11	-	-	-
Ljutomer	21	16	5	17	14	3	4	2	2	-	-	-
Logatec	9	7	2	7	6	1	2	1	1	-	-	-



## 3-13. Nasilne smrti po vrsti in spolu po občinah SR Slovenije 1982 (nadaljevanje)

	Skupaj			Nesreče			Samomori			Uboji		
	skupaj	moški	ženske	skupaj	moški	ženske	skupaj	moški	ženske	skupaj	moški	ženske
Maribor	204	131	73	140	84	56	63	46	17	1	1	-
Metlika	10	7	3	7	4	3	3	3	-	-	-	-
Mozirje	31	21	10	23	15	8	8	6	2	-	-	-
Murska Sobota	87	64	23	50	33	17	35	29	6	2	2	-
Nova Gorica	53	35	18	37	22	15	15	12	3	1	1	-
Novo mesto	73	58	15	49	36	13	21	19	2	3	3	-
Ormož	29	16	13	14	9	5	13	6	7	2	1	1
Piran	20	14	6	16	12	4	4	2	2	-	-	-
Postojna	26	19	7	21	15	6	4	3	1	1	1	-
Ptuj	83	61	22	54	39	15	29	22	7	-	-	-
Radlje ob Dravi	17	10	7	11	7	4	6	3	3	-	-	-
Radovljica	31	22	9	21	14	7	10	8	2	-	-	-
Ravne na Koroškem	27	23	4	19	17	2	7	5	2	1	1	-
Ribnica	15	7	8	10	6	4	5	1	4	-	-	-
Sevnica	34	27	7	26	20	6	8	7	1	-	-	-
Sežana	36	24	12	29	21	8	7	3	4	-	-	-
Slovenj Gradec	23	19	4	13	9	4	7	7	-	3	3	-
Slovenska Bistrica	48	36	12	37	26	11	11	10	1	-	-	-
Slovenske Konjice	33	26	7	26	21	5	7	5	2	-	-	-
Šentjur pri Celju	30	24	6	21	17	4	8	6	2	1	1	-
Škofja Loka	34	24	10	25	16	9	9	8	1	-	-	-
Šmarje pri Jelšah	53	39	14	28	19	9	24	20	4	1	-	1
Tolmin	27	18	9	19	13	6	8	5	3	-	-	-
Trbovlje	17	11	6	14	9	5	3	2	1	-	-	-
Trebnje	29	20	9	22	14	8	5	4	1	2	2	-
Tržič	12	8	4	10	7	3	2	1	1	-	-	-
Velenje	33	27	6	26	21	5	7	6	1	-	-	-
Vrhnika	19	13	6	14	10	4	5	3	2	-	-	-
Zagorje ob Savi	18	13	5	15	11	4	2	1	1	1	1	-
Žalec	44	31	13	27	16	11	15	13	2	2	2	-

## 3-14. Nasilne smrti po starosti in zunanem vzroku smrti 1982

Starost	Skupaj	Nesreče						Samo- mori	Uboji
		prometne nesreče	zastru- pitve	padci	ogenj	naključne útopitve in davljenje	ostale nesreče		
<b>SKUPAJ</b>	<b>2 243</b>	<b>624</b>	<b>30</b>	<b>497</b>	<b>22</b>	<b>100</b>	<b>319</b>	<b>622</b>	<b>29</b>
0-4 let	39	7	2	3	-	21	3	-	3
5-9	37	17	2	4	2	4	8	-	-
10-14	25	11	-	2	-	5	4	3	-
15-19	95	48	-	5	-	7	9	26	-
20-24	138	58	1	6	2	8	19	41	3
25-29	138	61	2	10	-	3	15	47	-
30-34	126	54	1	6	-	1	21	40	3
35-39	119	41	4	6	1	1	20	42	4
40-44	153	48	4	15	-	5	24	56	1
45-49	179	52	5	20	1	7	34	59	1
50-54	221	56	3	19	2	17	46	76	2
55-59	158	36	1	23	2	5	31	58	2
60-64	94	20	3	15	1	-	18	37	-
65-69	121	24	-	29	3	2	17	46	-
70-74	197	43	1	62	2	8	28	48	5
75 in več let	403	48	1	272	6	6	22	43	5

## 3-15. Struktura nasilnih smrti po starosti in zunanem vzroku smrti 1982

Starost	Skupaj	Nesreče						Samo- mori	Uboji
		prometne nesreče	zastru- pitve	padci	ogenj	naključne útopitve in davljenje	ostale nesreče		
<b>SKUPAJ</b>	<b>100</b>	<b>100</b>	<b>100</b>	<b>100</b>	<b>100</b>	<b>100</b>	<b>100</b>	<b>100</b>	<b>100</b>
0-4 let	1,7	1,1	6,7	0,6	-	21,0	0,9	-	10,3
5-9	1,6	2,7	6,7	0,8	9,1	4,0	2,5	-	-
10-14	1,1	1,8	-	0,4	-	5,0	1,2	0,5	-
15-19	4,2	7,7	-	1,0	-	7,0	2,8	4,2	-
20-24	6,2	9,3	3,3	1,2	9,1	8,0	6,0	6,6	10,3
25-29	6,2	9,8	6,7	2,0	-	3,0	4,7	7,6	-
30-34	5,6	8,6	3,3	1,2	-	1,0	6,6	6,4	10,3
35-39	5,3	6,6	13,3	1,2	4,5	1,0	6,3	6,8	13,8
40-44	6,8	7,7	13,3	3,0	-	5,0	7,5	9,0	3,5
45-49	8,0	8,3	16,7	4,0	4,5	7,0	10,7	9,5	3,5
50-54	9,9	9,0	10,0	3,8	9,1	17,0	14,4	12,2	6,9
55-59	7,0	5,8	3,3	4,6	9,1	5,0	9,7	9,3	6,9
60-64	4,2	3,2	10,0	3,0	4,5	-	5,6	5,9	-
65-69	5,4	3,8	-	5,8	13,6	2,0	5,3	7,4	-
70-74	8,8	6,9	3,3	12,5	9,1	8,0	8,8	7,7	17,2
75 in več let	18,0	7,7	3,3	54,7	27,3	6,0	6,9	6,9	17,2

## 3-16. Samomori po starosti umrlih in zunanjem vzroku smrti 1982

Starost	Skupaj	Zastru- pitve	Obešanje in davljenje	Utapljanje in davljenje v vodi	Orožje in eksploziv	Ostri in šiljasti predmeti	Skok z višine	Druge neozna- čena sredstva
SKUPAJ	622	47	410	39	47	13	37	24
0-4 let	-	-	-	-	-	-	-	-
5 - 9	-	-	-	-	-	-	-	-
10-14	3	-	3	-	-	-	-	-
15-19	26	5	11	-	4	-	3	3
20-24	41	6	22	3	7	1	1	1
25-29	47	4	26	4	8	1	3	1
30-34	40	4	29	1	1	-	1	4
35-39	42	3	27	2	4	1	3	2
40-44	56	2	45	1	3	-	1	4
45-49	59	5	43	2	3	1	3	2
50-54	76	4	48	8	5	6	3	2
55-59	58	5	36	8	3	-	3	3
60-64	37	3	29	2	2	-	1	-
65-69	46	3	34	1	1	5	2	-
70-74	48	2	31	4	2	1	6	2
75 in več let	43	1	26	3	4	2	7	-

## 3-17. Samomori po starosti, spolu in zakonskem stanu 1982

	Skupaj	Samski-samska	Poročen-poročena	Vdovec-vdova	Razvezan-razvezana	Neznano
<b>SKUPAJ</b>	<b>622</b>	<b>175</b>	<b>335</b>	<b>64</b>	<b>40</b>	<b>8</b>
moški	468	132	270	34	27	5
ženske	154	43	65	30	13	3
0-4 let						
skupaj	-	-	-	-	-	-
moški	-	-	-	-	-	-
ženske	-	-	-	-	-	-
5-9 let						
skupaj	-	-	-	-	-	-
moški	-	-	-	-	-	-
ženske	-	-	-	-	-	-
10-14 let						
skupaj	3	3	-	-	-	-
moški	2	2	-	-	-	-
ženske	1	1	-	-	-	-
15-19 let						
skupaj	26	26	-	-	-	-
moški	13	13	-	-	-	-
ženske	13	13	-	-	-	-
20-24 let						
skupaj	41	38	3	-	-	-
moški	29	29	-	-	-	-
ženske	12	9	3	-	-	-
25-29 let						
skupaj	47	30	17	-	-	-
moški	43	29	14	-	-	-
ženske	4	1	3	-	-	-
30-34 let						
skupaj	40	15	19	-	4	2
moški	34	14	16	-	3	1
ženske	6	1	3	-	1	1
35-39 let						
skupaj	42	14	25	-	3	-
moški	35	13	20	-	2	-
ženske	7	1	5	-	1	-
40-44 let						
skupaj	56	15	28	1	11	1
moški	51	14	26	1	9	1
ženske	5	1	2	-	2	-

## 3-17. Samomori po starosti, spolu in zakonskem stanu 1982 (nadaljevanje)

	Skupaj	Samski samska	Poročen- poročena	Vdovec- vdova	Razvezan- razvezana	Neznano
45-49 let						
skupaj	59	5	47	3	2	2
moški	46	4	38	3	-	1
ženske	13	1	9	-	2	1
50-54 let						
skupaj	76	8	55	6	7	-
moški	59	7	46	2	4	-
ženske	17	1	9	4	3	-
55-59 let						
skupaj	58	7	40	5	5	1
moški	39	3	28	3	4	1
ženske	19	4	12	2	1	-
60-64 let						
skupaj	37	1	23	10	1	2
moški	22	-	15	6	-	1
ženske	15	1	8	4	1	1
65-69 let						
skupaj	46	2	34	9	1	-
moški	30	-	28	1	1	-
ženske	16	2	6	8	-	-
70-74 let						
skupaj	48	5	27	13	3	-
moški	32	1	22	7	2	-
ženske	16	4	5	6	1	-
75 in več let						
skupaj	43	6	17	17	3	-
moški	33	3	17	11	2	-
ženske	10	3	-	6	1	-

## 4. SKLENJENE ZAKONSKE ZVEZE

4-1. Sklenjene zakonske zveze glede na prejšnji zakonski stan, vrstni red zakonske zveze in starost ženina po občinah SR Slovenije 1982

	Skupaj	Zakonski stan			Vrstni red zakonske zveze		
		samski	vdovec	razvezan	prva	druga	tretja in več
<b>SR SLOVENIJA</b>	<b>11 689</b>	<b>10 450</b>	<b>306</b>	<b>933</b>	<b>10 450</b>	<b>1 190</b>	<b>49</b>
Ajdovščina	144	143	-	1	143	1	-
Brežice	142	134	3	5	134	8	-
Celje	419	350	14	55	350	66	3
Cerknica	84	80	1	3	80	4	-
Črnomelj	138	125	3	10	125	12	1
Domžale	300	278	2	20	278	22	-
Dravograd	47	44	-	3	44	3	-
Gornja Radgona	105	97	3	5	97	8	-
Grosuplje	164	155	1	8	155	9	-
Hrastnik	57	49	2	6	49	8	-
Idrija	86	81	1	4	81	5	-
Ilirska Bistrica	118	110	1	7	110	7	1
Izola	63	55	2	6	55	7	1
Jesenice	169	146	6	17	146	22	1
Kamnik	174	153	4	17	153	20	1
Kočevje	129	116	3	10	116	12	-
Koper	259	230	11	18	230	29	1
Kranj	437	396	12	29	396	40	1
Krško	182	162	7	13	162	19	1
Laško	86	76	5	5	76	9	1
Lenart	98	89	3	6	89	6	3
Lendava	162	153	1	8	153	9	-
Litija	135	129	3	3	129	6	-
Ljubljana-Bežigrad	318	258	13	47	258	60	-
Ljubljana-Center	240	212	5	23	212	28	-
Ljubljana-Moste-Polje	365	315	9	41	315	50	-
Ljubljana-Šiška	430	360	7	63	360	69	1
Ljubljana-Vič-Rudnik	465	403	12	50	403	62	-
Ljutomer	109	102	1	6	102	7	-
Logatec	44	43	1	-	43	1	-
Maribor-Pesnica	119	110	2	7	110	9	-
Maribor-Pobrežje	175	145	8	22	145	29	1
Maribor-Rotovž	207	165	11	31	165	37	5
Maribor-Ruše	95	77	2	16	77	16	2

## 4-1. Sklenjene zakonske zveze glede na prejšnji zakonski stan, vrstni red zakonske zveze in starost ženina po občinah SR Slovenije 1982 (nadaljevanje)

do pod 15	Starost ženina (leta)								
	15-19	20-24	25-29	30-34	35-39	40-49	50-59	60 in več	neznano
-	260	5 047	4 031	1 182	392	406	173	193	5
-	6	63	61	11	2	1	-	-	-
-	1	73	47	11	1	6	2	1	-
-	9	179	136	46	17	15	4	13	-
-	1	53	22	3	1	3	1	-	-
-	2	67	47	7	4	7	1	3	-
-	8	146	89	37	9	5	5	1	-
-	1	23	20	1	2	-	-	-	-
-	4	50	35	6	6	4	-	-	-
-	5	96	45	9	4	3	-	2	-
-	1	26	21	4	2	2	1	-	-
-	1	30	34	10	1	8	2	-	-
-	1	40	46	21	6	3	-	1	-
-	1	19	27	9	3	2	2	-	-
-	3	79	57	14	6	3	2	5	-
-	1	86	53	18	9	5	-	2	-
-	3	62	42	12	3	3	3	1	-
-	11	93	98	24	9	13	6	5	-
-	15	195	145	35	17	17	5	8	-
-	1	88	51	24	3	7	4	4	-
-	-	30	34	12	2	2	-	6	-
-	2	53	28	7	2	2	4	-	-
-	5	87	45	17	2	3	1	2	-
-	2	67	46	10	3	4	2	1	-
-	4	96	124	45	19	16	5	9	-
-	1	79	99	36	11	6	2	6	-
-	6	139	129	53	12	15	4	7	-
-	6	131	177	54	20	26	10	5	1
-	14	185	169	46	14	25	8	4	-
-	4	42	47	10	3	2	1	-	-
-	-	24	16	1	1	2	-	-	-
-	-	59	40	9	4	3	2	2	-
-	10	83	51	12	4	6	4	5	-
-	6	74	63	31	9	7	9	6	2
-	4	31	34	7	5	8	3	3	-

4-1. Sklenjene zakonske zveze glede na prejšnji zakonski stan, vrstni red zakonske zveze in starost ženina po občinah SR Slovenije 1982 (nadaljevanje)

	Skupaj	Zakonski stan			Vrstni red zakonske zveze		
		samski	vdovec	razvezan	prva	druga	tretja in več
Maribor-Tabor	289	213	13	63	213	72	4
Maribor-Tezno	233	192	11	30	192	40	1
Metlika	59	55	3	1	55	4	-
Mozirje	107	103	-	4	103	3	1
Murska Sobota	374	348	5	21	348	25	1
Nova Gorica	301	280	5	16	280	21	-
Novo mesto	418	375	19	24	375	41	2
Ormož	114	109	1	4	109	5	-
Piran	106	85	3	18	85	20	1
Postojna	119	112	1	6	112	7	-
Ptuj	391	354	9	28	354	35	2
Radlje ob Dravi	63	60	2	1	60	3	-
Radovljica	179	161	4	14	161	18	-
Ravne na Koroškem	150	137	5	8	137	12	1
Ribnica	92	86	4	2	86	6	-
Sevnica	112	102	6	4	102	10	-
Sežana	137	129	1	7	129	8	-
Slovenj Gradec	128	123	2	3	123	4	1
Slovenska Bistrica	175	161	6	8	161	13	1
Slovenske Konjice	150	136	5	9	136	12	2
Šentjur pri Celju	132	120	4	8	120	12	-
Škofja Loka	210	198	1	11	198	12	-
Šmarje pri Jelšah	214	198	7	9	198	15	1
Tolmin	141	135	3	3	135	4	2
Trbovlje	136	119	7	10	119	16	1
Trebnje	99	95	1	3	95	4	-
Tržič	81	70	4	7	70	11	-
Velenje	268	235	5	28	235	33	-
Vrhnika	99	93	1	5	93	5	1
Zagorje ob Savi	143	134	6	3	134	9	-
Žalec	204	191	3	10	191	10	3



## 4-1. Sklenjene zakonske zveze glede na prejšnji zakonski stan, vrstni red zakonske zveze in starost ženina po občinah SR Slovenije 1982 (nadaljevanje)

Starost ženina (leta)									
do pod 15	15-19	20-24	25-29	30-34	35-39	40-49	50-59	60 in več	neznano
-	11	97	89	34	11	22	12	11	2
-	7	94	78	29	5	12	3	5	-
-	1	24	17	8	4	2	2	1	-
-	1	56	30	14	2	2	2	-	-
-	11	188	124	30	8	8	2	3	-
-	9	133	100	36	12	7	1	3	-
-	13	211	117	39	8	16	9	5	-
-	3	64	26	13	7	-	-	1	-
-	-	32	44	16	6	5	2	1	-
-	3	47	41	20	4	2	1	1	-
-	8	167	148	29	11	15	3	10	-
-	-	32	19	8	1	1	-	2	-
-	1	59	76	22	14	5	1	1	-
-	2	53	65	14	8	2	2	4	-
-	2	41	29	9	5	2	2	2	-
-	3	51	38	9	2	3	2	4	-
-	3	54	49	20	3	7	1	-	-
-	3	58	49	9	3	2	2	2	-
-	2	76	69	13	3	4	5	3	-
-	2	73	47	11	9	4	-	4	-
-	1	58	52	9	5	4	1	2	-
-	5	94	78	18	6	7	-	2	-
-	2	101	70	20	8	5	5	3	-
-	4	46	57	22	2	5	3	2	-
-	3	65	39	9	7	5	6	2	-
-	-	55	33	5	1	1	1	3	-
-	3	34	28	5	3	4	3	1	-
-	4	127	86	27	8	9	2	5	-
-	2	38	41	11	2	4	1	-	-
-	6	75	43	6	2	5	2	4	-
-	6	96	71	15	6	2	4	4	-

## 4-2. Sklenjene zakonske zveze glede na prejšnji zakonski stan, vrstni red zakonske zveze in starost neveste po občinah SR Slovenije 1982

	Skupaj	Zakonski stan			Vrstni red zakonske zveze		
		samska	vdova	razvezana	prva	druga	tretja in več
<b>SR SLOVENIJA</b>	<b>11 689</b>	<b>10 594</b>	<b>303</b>	<b>792</b>	<b>10 594</b>	<b>1 054</b>	<b>41</b>
Ajdovščina	144	140	1	3	140	4	-
Brežice	142	132	1	9	132	10	-
Celje	419	370	16	33	370	47	2
Čerknica	84	75	1	8	75	9	-
Črnomelj	138	125	6	7	125	13	-
Domžale	300	277	2	21	277	21	2
Dravograd	47	45	-	2	45	2	-
Gornja Radgona	105	101	3	1	101	4	-
Grosuplje	164	160	2	2	160	4	-
Hrastnik	57	50	3	4	50	6	1
Idrija	86	81	2	3	81	5	-
Ilirska Bistrica	118	110	-	8	110	8	-
Izola	63	53	2	8	53	10	-
Jesenice	169	147	6	16	147	21	1
Kamnik	174	165	2	7	165	9	-
Kočevje	129	119	5	5	119	10	-
Koper	259	230	9	20	230	29	-
Kranj	437	405	11	21	405	30	2
Krško	182	161	6	15	161	19	2
Laško	86	75	4	7	75	11	-
Lenart	98	89	3	6	89	9	-
Lendava	162	155	2	5	155	7	-
Litija	135	130	1	4	130	5	-
Ljubljana-Bežigrad	318	268	8	42	268	50	-
Ljubljana-Center	240	218	1	21	218	22	-
Ljubljana-Moste-Polje	365	324	7	34	324	40	1
Ljubljana-Šiška	430	373	8	49	373	54	3
Ljubljana-Vič-Rudnik	465	423	7	35	423	42	-
Ljutomer	109	98	3	8	98	11	-
Logatec	44	42	1	1	42	2	-
Maribor-Pesnica	119	109	3	7	109	10	-
Maribor-Pobrežje	175	157	8	10	157	16	2
Maribor-Rotovž	207	173	8	26	173	28	6
Maribor-Ruše	95	78	4	13	78	17	-

## 4-2. Sklenjene zakonske zveze glede na prejšnji zakonski stan, vrstni red zakonske zveze in starost neveste po občinah SR Slovenije 1982 (nadaljevanje)

do pod 15	Starost neveste (leta)								60 in več	neznano
	15-19	20-24	25-29	30-34	35-39	40-49	50-59			
-	2 806	5 689	1 788	616	235	296	174	85	-	
-	40	80	18	6	-	-	-	-	-	
-	41	66	21	9	1	3	1	-	-	
-	111	189	65	21	6	12	9	6	-	
-	28	45	7	2	-	2	-	-	-	
-	33	76	16	1	2	5	3	2	-	
-	86	151	41	10	3	8	-	1	-	
-	10	29	7	-	-	1	-	-	-	
-	28	58	13	4	1	-	1	-	-	
-	51	87	17	6	-	1	1	1	-	
-	16	26	9	1	2	2	1	-	-	
-	12	52	8	8	1	5	-	-	-	
-	28	53	20	11	2	3	1	-	-	
-	9	36	8	4	3	2	1	-	-	
-	40	79	31	8	3	4	3	1	-	
-	41	92	25	10	3	1	1	1	-	
-	42	64	12	6	1	2	2	-	-	
-	41	138	50	13	2	9	2	4	-	
-	112	216	55	21	13	8	5	7	-	
-	62	75	25	5	4	5	3	3	-	
-	26	38	9	4	2	-	6	1	-	
-	34	44	8	5	1	5	1	-	-	
-	61	72	14	9	3	2	1	-	-	
-	38	75	10	4	3	2	3	-	-	
-	37	147	65	36	12	11	5	5	-	
-	30	121	55	22	3	3	5	1	-	
-	60	167	85	27	12	7	4	3	-	
-	55	197	104	32	13	23	4	2	-	
-	75	237	86	40	7	11	7	2	-	
-	26	56	16	7	1	2	1	-	-	
-	11	27	4	1	-	1	-	-	-	
-	36	56	15	5	2	2	3	-	-	
-	47	78	28	3	5	5	7	2	-	
-	30	92	45	15	2	10	8	5	-	
-	12	45	18	9	4	4	3	-	-	

## 4-2. Sklenjene zakonske zveze glede na prejšnji zakonski stan, vrstni red zakonske zveze in starost neveste po občinah SR Slovenije 1982 (nadaljevanje)

	Skupaj	Zakonski stan			Vrstni red zakonske zveze		
		samska	vdova	razvezana	prva	druga	tretja in več
Maribor-Tabor	289	221	17	51	221	62	6
Maribor-Težno	233	200	7	26	200	33	-
Metlika	59	52	3	4	52	7	-
Mozirje	107	103	4	-	103	4	-
Murska Sobota	374	343	12	19	343	31	-
Nova Gorica	301	283	4	14	283	18	-
Novo mesto	418	383	16	19	383	34	1
Ormož	114	110	1	3	110	4	-
Piran	106	95	2	9	95	11	-
Postojna	119	108	2	9	108	10	1
Ptuj	391	360	8	23	360	30	1
Radlje ob Dravi	63	59	1	3	59	3	1
Radovljica	179	159	6	14	159	20	-
Ravne na Koroškem	150	131	9	10	131	18	1
Ribnica	92	85	4	3	85	7	-
Sevnica	112	104	5	3	104	7	1
Sežana	137	130	1	6	130	7	-
Slovenj Gradec	128	121	5	2	121	6	1
Slovenska Bistrica	175	164	5	6	164	11	-
Slovenske Konjice	150	138	5	7	138	12	-
Šentjur pri Celju	132	124	3	5	124	8	-
Škofja Loka	210	202	1	7	202	8	-
Šmarje pri Jelšah	214	196	4	14	196	17	1
Tolmin	141	134	2	5	134	7	-
Trbovlje	136	114	7	15	114	21	1
Trebnje	99	93	2	4	93	5	1
Tržič	81	74	2	5	74	6	1
Velenje	268	232	9	27	232	35	1
Vrhnika	99	92	-	7	92	6	1
Zagorje ob Savi	143	135	7	1	135	8	-
Žalec	204	191	3	10	191	13	-

## 4-2. Sklenjene zakonske zveze glede na prejšnji zakonski stan, vrstni red zakonske zveze in starost neveste po občinah SR Slovenije 1982 (nadaljevanje)

Starost neveste (leta)									
do pod 15	15-19	20-24	25-29	30-34	35-39	40-49	50-59	60 in več	neznano
-	39	121	54	25	9	23	11	7	-
-	50	119	29	12	8	9	4	2	-
-	20	22	11	1	2	2	-	1	-
-	32	53	16	-	3	2	1	-	-
-	116	176	48	11	12	9	1	1	-
-	73	150	55	11	3	6	2	1	-
-	133	191	39	29	4	11	7	4	-
-	35	58	13	5	1	1	1	-	-
-	16	57	19	6	2	2	4	-	-
-	21	62	23	10	3	-	-	-	-
-	95	194	57	16	8	10	7	4	-
-	14	39	7	-	-	1	1	1	-
-	35	74	45	9	10	5	-	1	-
-	23	82	26	8	4	2	3	2	-
-	21	46	15	3	2	3	2	-	-
-	38	48	11	7	1	4	1	2	-
-	26	80	20	6	1	1	3	-	-
-	38	61	16	5	3	2	3	-	-
-	41	96	22	8	1	3	3	1	-
-	41	73	20	6	1	6	1	2	-
-	42	65	12	5	2	3	3	-	-
-	54	109	32	7	4	2	1	1	-
-	75	85	33	10	3	2	5	1	-
-	27	64	27	16	4	-	3	-	-
-	39	60	14	6	5	8	2	2	-
-	38	42	12	4	-	1	2	-	-
-	30	33	9	2	1	3	3	-	-
-	70	126	40	10	11	5	2	4	-
-	17	58	19	2	1	2	-	-	-
-	43	71	13	4	5	2	4	1	-
-	55	110	21	7	4	5	2	-	-

## 4-3. Sklenjene zakonske zveze glede na mesec sklenitve zakonske zveze po občinah SR Slovenije 1982

	Skupaj	I	II	III	IV	V	VI	VII	VIII	IX	X	XI	XII
<b>SR SLOVENIJA</b>	<b>11689</b>	<b>538</b>	<b>725</b>	<b>495</b>	<b>1228</b>	<b>1452</b>	<b>909</b>	<b>1286</b>	<b>1149</b>	<b>986</b>	<b>1075</b>	<b>1048</b>	<b>798</b>
Ajdovščina	144	8	6	7	10	21	11	15	24	17	10	9	6
Brežice	142	4	4	9	13	15	9	19	10	11	8	23	17
Celje	419	18	29	18	57	52	35	36	35	28	29	37	45
Cerknica	84	2	6	2	8	13	5	11	7	6	12	8	4
Črnomelj	138	7	9	1	17	10	10	13	14	12	8	23	14
Domžale	300	15	13	9	27	31	27	27	36	49	35	18	13
Dravograd	47	2	7	1	2	6	5	6	7	2	3	4	2
Gornja Radgona	105	6	4	7	11	9	11	22	10	7	6	8	4
Grosuplje	164	13	13	6	8	17	13	12	20	17	22	17	6
Hrastnik	57	3	2	4	9	3	7	12	-	3	7	2	5
Idrija	86	2	3	-	7	14	9	12	4	13	8	9	5
Iliška Bistrica	118	9	6	3	11	12	9	11	17	11	17	6	6
Izola	63	2	5	1	6	7	-	9	4	7	6	8	8
Jesenice	169	5	9	14	15	22	19	17	18	13	16	9	12
Kamnik	174	8	14	9	17	24	9	18	15	8	23	21	8
Kočevje	129	4	7	7	10	16	15	13	19	9	8	17	4
Koper	259	7	13	11	29	26	18	34	25	25	32	22	17
Kranj	437	16	35	19	50	58	33	36	37	41	54	33	25
Krško	182	10	9	3	23	35	11	13	14	14	22	17	11
Laško	86	2	6	3	10	8	7	6	9	7	5	13	10
Lenart	98	3	4	-	14	9	13	18	12	7	6	7	5
Lendava	162	13	12	6	14	21	12	22	21	8	6	18	9
Litija	135	4	11	9	10	23	10	14	8	13	12	13	8
Ljubljana-Bežigrad	318	17	18	14	31	38	23	36	37	26	32	21	25
Ljubljana-Center	240	18	7	14	28	23	27	26	29	15	18	18	17
Ljubljana-Moste-Polje	365	11	24	28	36	43	31	43	35	35	34	23	22
Ljubljana-Šiška	430	23	27	25	40	39	39	53	38	45	37	37	27
Ljubljana-Vič-Rudnik	465	19	21	20	47	53	38	62	42	38	51	45	29
Ljutomer	109	6	11	1	12	15	10	10	8	5	6	17	8
Logatec	44	2	1	2	1	11	1	5	4	1	7	8	1
Maribor-Pesnica	119	6	8	7	10	25	5	14	8	7	7	13	9
Maribor-Pobrežje	175	6	6	7	22	18	10	20	26	12	12	23	13
Maribor-Rotovž	207	12	12	8	29	23	16	25	23	15	10	14	20
Maribor-Ruše	95	3	1	5	7	12	8	10	12	10	10	5	12

4-3. Sklenjene zakonske zveze glede na mesec sklenitve zakonske zveze po občinah SR Slovenije 1982  
(nadaljevanje)

	Skupaj	I	II	III	IV	V	VI	VII	VIII	IX	X	XI	XII
Maribor-Tabor	289	14	11	16	30	28	16	25	35	23	36	26	29
Maribor-Tezno	233	13	12	14	18	32	18	34	31	10	18	21	12
Metlika	59	4	1	3	3	6	3	5	7	6	8	5	8
Mozirje	107	5	13	2	7	13	8	13	14	8	14	6	4
Murska Sobota	374	23	35	21	33	51	25	34	35	25	30	35	27
Nova Gorica	301	13	17	18	35	37	16	34	26	26	39	27	13
Novo mesto	418	19	32	12	55	57	23	46	30	34	36	54	20
Ormož	114	8	12	3	14	13	8	11	9	7	7	11	11
Piran	106	4	3	9	15	8	9	9	4	21	10	7	7
Postojna	119	4	7	3	12	10	10	12	20	14	14	5	8
Ptuj	391	14	27	12	55	58	27	50	30	19	19	44	36
Radlje ob Dravi	63	4	5	2	3	7	7	11	11	6	4	1	2
Radovljica	179	12	13	9	24	25	17	17	19	12	9	9	13
Ravne na Koroškem	150	4	8	3	18	21	10	17	23	17	20	6	3
Ribnica	92	2	2	2	15	8	9	13	9	9	8	9	6
Sevnica	112	5	6	4	15	18	6	10	8	6	10	10	14
Sežana	137	5	10	8	9	16	6	21	19	13	15	6	9
Slovenj Gradec	128	5	11	-	13	26	8	15	11	18	7	8	6
Slovenska Bistrica	175	9	9	7	26	15	15	17	17	11	22	13	14
Slovenske Konjice	150	12	9	5	19	18	13	15	18	9	11	7	14
Šentjur pri Celju	132	5	7	4	14	31	8	14	6	8	9	18	8
Škofja Loka	210	13	13	5	11	28	14	15	19	28	36	23	5
Šmarje pri Jelšah	214	9	23	11	24	26	21	18	14	18	10	20	20
Tolmin	141	5	8	5	13	13	16	20	19	18	14	5	5
Trbovlje	136	7	2	8	19	19	7	11	14	15	10	14	10
Trebnje	99	5	9	6	13	8	8	14	10	8	8	8	2
Tržič	81	5	4	-	12	7	11	6	4	7	8	9	8
Velenje	268	10	24	8	27	36	26	28	21	18	19	27	24
Vrhnika	99	4	4	3	7	15	6	11	7	10	13	11	8
Zagorje ob Savi	143	3	13	5	8	27	16	13	14	13	13	11	7
Žalec	204	7	12	7	20	23	16	27	17	12	19	26	18





## 4-4. Sklenjene zakonske zveze po starosti ženina in neveste 1982 (nadaljevanje)

Ženin \ Nevesta														
	29	30	31	32	33	34	35-39	40-44	45-49	50-54	55-59	60-64	65 in več let	Neznano
SKUPAJ	203	159	147	135	103	72	235	161	135	84	90	49	36	-
Do pod 15 let	-	-	-	-	-	-	-	-	-	-	-	-	-	-
15 - 18	-	-	-	-	-	-	-	-	-	-	-	-	-	-
19	-	1	-	-	-	-	-	-	-	-	-	-	-	-
20	-	1	-	-	-	-	-	1	-	-	-	-	-	-
21	4	1	1	1	2	1	-	-	-	-	-	-	-	-
22	5	2	5	1	2	-	1	-	-	-	-	-	-	-
23	5	6	1	4	2	1	2	1	-	-	-	-	-	-
24	9	3	4	2	4	-	3	-	-	-	-	-	-	-
25	15	9	5	1	2	1	1	-	-	-	-	-	-	-
26	13	6	8	6	2	3	8	2	-	-	-	-	-	-
27	14	10	8	9	4	2	4	1	-	-	-	-	-	-
28	14	13	13	7	6	4	10	1	-	-	-	-	-	-
29	14	12	6	4	3	6	6	1	-	-	-	-	-	-
30	21	13	7	3	4	6	6	4	-	-	-	-	-	-
31	15	12	16	10	8	6	7	4	-	-	-	-	1	-
32	17	11	15	13	5	3	9	5	-	-	-	-	-	-
33	13	9	3	4	6	6	12	5	-	-	-	-	-	-
34	13	7	9	10	7	6	14	3	2	1	1	-	-	-
35 - 39	21	23	22	26	22	7	62	24	8	2	-	-	-	-
40 - 44	7	11	15	23	16	12	54	41	24	3	2	-	-	-
45 - 49	3	7	6	6	5	7	19	33	30	15	4	3	-	-
50 - 54	-	2	2	2	1	-	14	16	32	17	11	1	1	-
55 - 59	-	-	-	2	-	1	3	14	20	16	11	-	-	-
60 - 64	-	-	1	-	2	-	-	4	11	11	21	13	2	-
65 in več let	-	-	-	1	-	-	-	1	8	19	38	32	29	-
Neznano	-	-	-	-	-	-	-	-	-	-	2	-	3	-





## 4-7. Sklenjene zakonske zveze po starosti in šolski izobrazbi ženina 1982

Vrsta šole Starost leta	Skupaj	Brez šolske izobrazbe	Nepopolna osnovna šola	Osnovna šola	Šola za KV in VKV delavce	Srednja šola	Višje šole, fakultete in visoke šole	Neznano
SKUPAJ	11 689	21	821	1 769	4 968	2 696	1 357	57
Do pod 15 let	-	-	-	-	-	-	-	-
15	-	-	-	-	-	-	-	-
16	-	-	-	-	-	-	-	-
17	3	-	1	1	-	1	-	-
18	75	-	5	27	35	8	-	-
19	182	1	6	37	95	41	1	1
20	400	-	19	72	196	108	3	2
21	810	-	38	123	434	202	12	1
22	1 242	-	51	185	631	324	46	5
23	1 268	1	63	164	614	349	72	5
24	1 327	-	74	168	602	340	142	1
25	1 151	2	67	143	469	295	174	1
26	1 008	-	65	135	403	217	185	3
27	798	-	52	116	318	168	141	3
28	653	1	53	108	256	120	114	1
29	421	-	30	81	151	91	66	2
30	344	1	22	50	133	71	65	2
31	296	-	30	43	106	64	49	4
32	228	-	31	32	68	62	33	2
33	168	-	20	30	51	35	30	2
34	146	1	21	24	52	19	28	1
35 - 39	392	2	50	68	131	64	67	10
40 - 44	254	2	37	36	93	36	47	3
45 - 49	152	4	23	23	54	19	25	4
50 - 54	105	1	23	25	18	19	18	1
55 - 59	68	1	8	20	10	16	12	1
60 - 64	65	-	4	23	14	11	13	-
65 in več	128	4	28	34	32	16	12	2
Neznano	5	-	-	1	2	-	2	-



## 4-9. Sklenjene zakonske zveze po poklicu ženina in neveste 1982

Ženin \ Nevesta													
	Skupaj	Kmetijski in podobni delavci	Rudarji, industrijski in pod. delavci	Trgovsko osebje	Storitveno osebje	Osebe družbenega varstva	Upravni, administrativni in podobni delavci	Vodilno osebje	Strokovnjaki in umetniki	Ostali poklici	Delavci brez poklica	Osebe z lastnimi dohodki	Vzdrževane osebe
<b>SKUPAJ</b>	<b>11689</b>	<b>323</b>	<b>1850</b>	<b>1251</b>	<b>1131</b>	<b>26</b>	<b>1638</b>	<b>27</b>	<b>2933</b>	<b>1</b>	<b>2077</b>	<b>328</b>	<b>104</b>
Kmetijski in podobni delavci:	338	85	60	29	35	-	21	-	29	-	70	9	-
Rudarji, industrijski in podobni delavci:	5966	172	1345	727	716	10	803	8	1123	1	982	79	-
Trgovsko osebje	595	10	74	122	58	1	111	2	142	-	70	5	-
Storitveno osebje	293	-	37	28	99	-	36	3	41	-	48	1	-
Osebe družbenega varstva	386	4	48	43	36	12	62	2	96	-	75	8	-
Upravni, administrativni in podobni delavci	481	4	48	47	51	-	129	3	104	-	87	8	-
Vodilno osebje	58	-	7	3	1	-	20	-	17	-	9	1	-
Strokovnjaki in umetniki	2346	9	115	167	69	2	355	9	1181	-	390	49	-
Ostali poklici	5	-	-	-	1	-	-	-	2	-	2	-	-
Delavci brez poklica	670	19	96	69	51	-	61	-	87	-	281	6	-
Osebe z lastnimi dohodki	319	20	17	8	11	1	15	-	40	-	57	150	-
Vzdrževane osebe	232	-	3	8	3	-	25	-	71	-	6	12	104

## 4-10. Struktura sklenjenih zakonskih zvez po poklicu ženina in neveste 1982

Ženin \ Nevesta														
	Skupaj	Kmetijski in podobni delavci	Rudarji, industrijski in pod. delavci	Trgovsko osebje	Storitveno osebje	Osebe družbenega varstva	Upravni, administrativni in podobni delavci	Vodilno osebje	Strokovnjaki in umetniki	Ostali poklici	Delavci brez poklica	Osebe z lastnimi dohodki	Vzdrževane osebe	
<b>SKUPAJ</b>	<b>100</b>	<b>2,8</b>	<b>15,8</b>	<b>10,7</b>	<b>9,7</b>	<b>0,2</b>	<b>14,0</b>	<b>0,2</b>	<b>25,1</b>	<b>0,0</b>	<b>17,8</b>	<b>2,8</b>	<b>0,9</b>	
Kmetijski in podobni delavci	3,0	0,7	0,5	0,3	0,3	-	0,2	-	0,3	-	0,6	0,1	-	
Rudarji, industrijski in podobni delavci	51,0	1,5	11,5	6,2	6,1	0,1	6,9	0,1	9,6	0,0	8,4	0,6	-	
Trgovsko osebje	5,1	0,1	0,6	1,0	0,6	0,0	1,0	0,0	1,2	-	0,6	0,0	-	
Storitveno osebje	2,5	-	0,3	0,2	0,9	-	0,3	0,0	0,4	-	0,4	0,0	-	
Osebe družbenega varstva	3,3	0,0	0,4	0,4	0,3	0,1	0,5	0,0	0,8	-	0,7	0,1	-	
Upravni, administrativni in podobni delavci	4,1	0,0	0,4	0,4	0,4	-	1,1	0,0	1,0	-	0,7	0,1	-	
Vodilno osebje	0,5	-	0,1	0,0	0,0	-	0,2	-	0,1	-	0,1	0,0	-	
Strokovnjaki in umetniki	20,1	0,1	1,0	1,4	0,6	0,0	3,0	0,1	10,1	-	3,3	0,5	-	
Ostali poklici	0,0	-	-	-	0,0	-	-	-	0,0	-	0,0	-	-	
Delavci brez poklica	5,7	0,2	0,8	0,6	0,4	-	0,5	-	0,7	-	2,5	0,0	-	
Osebe z lastnimi dohodki	2,7	0,2	0,2	0,1	0,1	0,0	0,1	-	0,3	-	0,4	1,3	-	
Vzdrževane osebe	2,0	-	0,0	0,1	0,0	-	0,2	-	0,6	-	0,1	0,1	0,9	

## 4-11. Sklenjene zakonske zveze po šolski izobrazbi ženina in neveste 1982

Ženin Nevesta	Skupaj	Brez šolske izobrazbe	Nepopolna osnovna šola	Osnovna šola	Šola za KV in VKV delavce	Srednja šola	Višje šole, fakultete in visoke šole	Neznano
<b>SKUPAJ</b>	<b>11 689</b>	<b>21</b>	<b>821</b>	<b>1 769</b>	<b>4 968</b>	<b>2 696</b>	<b>1 357</b>	<b>57</b>
Brez šolske izobrazbe	21	2	6	7	4	2	-	-
Nepopolna osnovna šola	579	14	311	105	113	30	6	-
Osnovna šola	2 747	5	288	833	1 219	345	55	2
Šola za KV in VKV delavce	3 105	-	151	482	1 931	455	84	2
Srednja šola	3 859	-	58	298	1 454	1 476	572	1
Višje šole, fakultete in visoke šole	1 308	-	6	36	240	387	639	-
Neznano	70	-	1	8	7	1	1	52

## 4-12. Struktura sklenjenih zakonskih zvez po šolski izobrazbi ženina in neveste 1982

Ženin Nevesta	Skupaj	Brez šolske izobrazbe	Nepopolna osnovna šola	Osnovna šola	Šola za KV in VKV delavce	Srednja šola	Višje šole, fakultete in visoke šole	Neznano
<b>SKUPAJ</b>	<b>100</b>	<b>0,2</b>	<b>7,0</b>	<b>15,1</b>	<b>42,5</b>	<b>23,1</b>	<b>11,6</b>	<b>0,5</b>
Brez šolske izobrazbe	0,2	0,0	0,1	0,1	0,0	0,0	-	-
Nepopolna osnovna šola	5,0	0,1	2,6	0,9	1,0	0,3	0,1	-
Osnovna šola	23,5	0,1	2,4	7,1	10,4	3,0	0,5	0,0
Šola za KV in VKV delavce	26,5	-	1,3	4,0	16,6	3,9	0,7	0,0
Srednja šola	33,0	-	0,5	2,6	12,5	12,6	4,8	0,0
Višje šole, fakultete in visoke šole	11,2	-	0,1	0,3	2,0	3,3	5,5	-
Neznano	0,6	-	0,0	0,1	0,0	0,0	0,0	0,5



## 4-13. Sklenjene zakonske zveze po pripadnosti narodu, narodnosti ali etnični skupini ženina in neveste 1982

Ženin \ Nevesta													
	Skupaj	Črnogorska	Hrvaška	Makedonska	Muslimanska	Slovenska	Srbska	Italijanska	Madžarska	Ostale narodnosti	Narodnostno neopredeljeni	Regionalna pripadnost	Neznano
SKUPAJ	11689	19	566	38	88	10383	330	5	37	64	24	98	37
Črnogorska	31	4	1	1	-	15	8	-	-	-	1	-	1
Hrvaška	379	-	141	2	4	191	30	1	2	4	1	3	-
Makedonska	36	-	5	13	-	14	4	-	-	-	-	-	-
Muslimanska	98	-	6	-	63	22	5	-	-	1	-	1	-
Slovenska	10564	9	347	17	10	9943	117	3	16	51	15	26	10
Srbska	351	6	42	5	8	128	156	-	-	3	1	2	-
Italijanska	9	-	6	-	-	2	-	1	-	-	-	-	-
Madžarska	42	-	7	-	1	15	2	-	17	-	-	-	-
Ostale narodnosti	22	-	5	-	1	11	1	-	-	5	-	-	-
Narodnostno neopredeljeni	32	-	3	-	-	19	3	-	1	-	6	-	-
Regionalna pripadnost	97	-	2	-	-	23	4	-	-	-	-	66	1
Neznano	28	-	1	-	1	-	-	-	1	-	-	-	25

## 5. RAZVEZANE ZAKONSKE ZVEZE

## 5-1. Razvezane zakonske zveze po starosti žene in moža po občinah SR Slovenije 1982

	Skupaj	Starost žene (leta)								Starost moža (leta)							
		15-19	20-24	25-29	30-34	35-39	40-49	50-59	60 in več	15-19	20-24	25-29	30-34	35-39	40-49	50-59	60 in več
<b>SR SLOVENIJA</b>	<b>2537</b>	<b>30</b>	<b>454</b>	<b>712</b>	<b>485</b>	<b>292</b>	<b>360</b>	<b>162</b>	<b>42</b>	<b>2</b>	<b>177</b>	<b>627</b>	<b>619</b>	<b>363</b>	<b>490</b>	<b>180</b>	<b>79</b>
Ajdovščina	11	-	4	3	3	-	-	1	-	-	3	3	2	1	1	-	1
Brežice	26	-	4	11	6	1	1	2	1	-	1	7	6	7	3	1	1
Celje	114	1	22	24	25	12	21	6	3	-	10	21	27	19	23	10	4
Cerknica	9	-	2	3	2	-	2	-	-	-	-	4	1	1	1	2	-
Črnomelj	10	-	4	2	1	1	1	1	-	-	-	5	2	-	3	-	-
Domažle	48	-	10	11	9	6	7	5	-	-	6	10	9	8	10	3	2
Dravograd	10	-	-	1	1	2	2	3	1	-	-	1	-	1	5	1	2
Gornja Radgona	25	-	5	10	2	2	4	2	-	-	1	7	6	6	2	2	1
Grosuplje	15	-	6	4	3	-	2	-	-	-	3	4	5	1	1	-	1
Hrastnik	14	1	1	8	2	-	1	-	1	-	1	6	4	1	1	1	-
Idrija	11	-	2	4	3	-	2	-	-	-	1	2	3	2	2	1	-
Ilirska Bistrica	10	-	-	3	5	1	1	-	-	-	-	2	3	1	3	1	-
Izola	30	2	6	9	4	2	5	2	-	-	3	11	6	3	6	1	-
Jesenice	75	2	14	23	15	6	10	3	2	-	8	21	20	11	11	2	2
Kamnik	35	-	7	7	7	5	7	2	-	-	1	7	11	6	8	2	-
Kočevje	18	-	2	8	3	2	1	2	-	-	-	7	6	1	1	3	-
Koper	65	4	5	23	9	5	15	4	-	-	5	20	11	5	19	5	-
Kranj	112	-	21	29	22	16	16	6	2	-	8	28	31	8	27	9	1
Krško	31	-	8	5	12	1	3	2	-	-	1	3	13	6	5	3	-
Laško	21	-	3	5	3	5	3	2	-	-	-	6	3	6	3	3	-
Lenart	13	-	2	6	2	1	-	2	-	-	1	3	4	2	1	1	1
Lendava	25	-	5	4	6	3	4	3	-	-	1	2	10	6	1	4	1
Litija	18	-	3	4	4	-	4	2	1	-	-	4	3	3	3	4	1
Ljubljana-Bežigrad	105	1	18	29	29	10	13	3	2	1	4	27	36	14	16	6	1
Ljubljana-Center	61	-	11	18	12	9	3	6	2	-	3	15	18	10	8	6	1
Ljubljana-Moste-Polje	95	-	15	26	26	9	12	5	2	-	6	21	33	9	18	4	4
Ljubljana-Šiška	125	-	12	30	33	19	21	9	1	-	2	21	36	22	30	10	4
Ljubljana-Vič-Rudnik	105	1	24	21	21	19	12	5	2	-	9	26	21	17	23	5	4
Ljutomer	15	-	7	2	3	-	3	-	-	-	2	4	4	2	1	2	-
Logatec	14	-	3	3	3	2	2	1	-	-	1	4	1	1	5	2	-
Maribor-Pesnica	26	-	4	9	2	5	5	1	-	-	2	5	5	6	6	1	1
Maribor-Pobrežje	50	-	10	17	7	9	6	1	-	-	2	14	16	4	11	2	1
Maribor-Potovž	94	-	16	20	18	11	17	8	4	-	6	21	18	15	19	9	6
Maribor-Ruše	26	-	4	11	1	3	4	2	1	-	2	9	4	5	4	1	1

## 5-1. Razvezane zakonske zveze po starosti žene in moža po občinah SR Slovenije 1982 (nadaljevanje)

	Skupaj	Starost žene (leta)								Starost moža (leta)							
		15-19	20-24	25-29	30-34	35-39	40-49	50-59	60 in več	15-19	20-24	25-29	30-34	35-39	40-49	50-59	60 in več
Maribor-Tabor	122	3	22	29	20	21	10	12	5	-	9	35	17	23	19	10	9
Maribor-Tezno	53	2	9	13	8	6	11	4	-	-	4	13	12	8	9	6	1
Metlika	3	-	-	1	-	-	2	-	-	-	-	1	-	-	1	1	-
Mozirje	9	-	2	1	3	1	-	2	-	-	-	2	3	1	1	1	1
Murska Sobota	54	2	6	25	11	3	4	3	-	-	3	20	11	9	8	1	2
Nova Gorica	62	1	12	18	10	1	12	8	-	-	4	17	14	7	12	6	2
Novo mesto	58	1	11	17	13	9	4	3	-	-	4	12	16	10	13	2	1
Ormož	18	-	3	7	2	1	4	1	-	-	3	7	-	2	4	1	1
Piran	32	-	4	13	7	3	1	2	2	-	1	8	10	4	5	1	3
Postojna	27	-	4	6	8	-	6	2	1	-	3	5	4	4	8	2	1
Ptuj	80	-	14	21	11	17	11	5	1	-	6	19	15	15	16	6	3
Radlje ob Dravi	17	-	3	4	5	3	1	1	-	-	1	5	5	2	3	-	1
Radovljica	44	1	11	13	5	6	6	2	-	-	4	10	8	9	11	1	1
Ravne na Koroškem	42	-	4	10	4	9	10	3	2	-	1	10	7	3	19	1	1
Ribnica	9	-	3	2	2	1	1	-	-	-	1	1	3	3	1	-	-
Sevnica	2	-	-	-	-	-	1	1	-	-	-	-	-	-	1	1	-
Sežana	19	-	2	5	5	4	1	2	-	-	1	4	5	1	6	1	1
Slovenj Gradec	27	-	3	8	4	7	4	1	-	-	2	2	12	6	2	2	1
Slovenska Bistrica	40	-	7	13	5	4	6	3	2	-	2	10	8	7	9	2	2
Slovenske Konjice	21	1	3	6	5	-	5	1	-	-	1	5	8	1	5	1	-
Šentjur pri Celju	15	1	3	6	2	-	2	1	-	-	1	7	3	1	2	1	-
Škofja Loka	23	-	5	10	1	3	3	-	1	-	1	9	5	1	5	1	1
Šmarje pri Jelšah	36	2	7	12	4	4	5	2	-	1	4	6	11	6	4	4	-
Tolmin	13	-	2	5	2	3	-	1	-	-	3	3	2	1	3	1	-
Trbovlje	42	-	9	13	7	6	7	-	-	-	5	13	7	6	9	2	-
Trebnje	16	-	1	3	4	2	3	2	1	-	1	1	3	1	7	2	1
Tržič	29	-	8	10	3	2	2	4	-	-	2	8	10	2	4	2	1
Velenje	72	1	14	24	12	6	12	2	1	-	8	19	19	8	11	6	1
Vrhnika	21	1	5	8	4	2	1	-	-	-	2	7	6	2	4	-	-
Zagorje ob Savi	28	1	9	5	5	-	6	2	-	-	5	10	2	2	3	5	1
Žalec	41	1	8	11	9	1	9	1	1	-	2	7	15	8	4	3	2

## 5-2. Razvezane zakonske zveze po trajanju zakonske zveze in številu vzdrževanih otrok iz te zakonske zveze po občinah SR Slovenije 1982

	Trajanje zakonske zveze (leta)												Število vzdrževanih otrok iz tega zakona					
	Skupaj	do pod 1	1	2	3	4	5-9	10-14	15-19	20-24	25 in več	Skupaj	brez otrok	eden	dva	tri	štiri	pet več
SR SLOVENIJA	2537	55	146	196	197	186	805	401	253	158	140	2537	729	1115	607	72	10	4
Ajdovščina	11	-	2	2	2	1	2	1	-	-	1	11	2	5	4	-	-	-
Brežice	26	-	2	3	2	9	6	-	-	4	26	5	16	5	-	-	-	
Celje	114	1	6	9	10	8	34	24	11	7	4	114	38	50	23	2	-	-
Cerknica	9	-	1	1	1	3	1	1	1	-	1	9	2	4	3	-	-	-
Črnomelj	10	-	1	2	3	1	1	1	1	-	10	3	5	1	-	1	-	
Domžale	43	-	1	7	5	1	16	8	5	2	3	48	10	23	13	2	-	-
Dravograd	10	-	1	-	1	1	1	1	2	2	2	10	4	3	3	-	-	-
Gornja Radgona	25	1	3	3	2	9	3	1	1	1	1	25	8	12	3	1	1	-
Grosuplje	15	-	2	2	2	-	7	-	1	1	-	15	4	7	4	-	-	-
Hrastnik	14	-	1	1	1	2	5	2	1	-	1	14	4	7	3	-	-	-
Idrija	11	-	1	2	-	-	4	2	1	1	-	11	3	2	6	-	-	-
Ilirska Bistrica	10	-	1	3	-	1	3	1	-	1	10	2	5	3	-	-	-	
Izola	30	-	1	2	2	5	10	4	4	1	1	30	5	20	5	-	-	-
Jesenice	75	3	5	8	6	1	26	16	3	2	5	75	21	28	21	4	1	-
Kamnik	35	-	2	-	4	2	11	5	8	2	1	35	7	20	8	-	-	-
Kočevje	18	-	1	1	1	2	8	1	1	1	2	18	7	4	7	-	-	-
Koper	65	1	4	5	3	5	23	6	8	9	1	65	16	35	14	-	-	-
Kranj	112	1	8	11	7	10	32	15	12	10	6	112	34	49	24	5	-	-
Krško	31	2	2	1	2	4	8	5	4	2	1	31	10	13	6	2	-	-
Laško	21	-	3	-	1	1	3	5	4	1	3	21	6	6	9	-	-	-
Lenart	13	-	-	1	1	1	5	3	-	2	-	13	5	3	5	-	-	-
Lendava	25	-	-	2	1	3	9	4	2	2	2	25	7	11	5	1	-	1
Litija	18	-	1	1	2	1	6	1	2	1	3	18	7	7	2	1	1	-
Ljubljana-Bežigrad	105	2	5	7	8	12	36	22	6	1	6	105	35	53	16	1	-	-
Ljubljana-Center	61	1	7	7	5	6	18	9	3	1	4	61	26	25	9	1	-	-
Ljubljana-Moste-Polje	95	1	5	5	8	8	32	19	7	6	4	95	20	51	22	2	-	-
Ljubljana-Šiška	125	3	3	9	7	6	46	16	18	10	7	125	33	54	36	2	-	-
Ljubljana-Vič-Rudnik	105	3	5	8	5	8	37	20	10	4	5	105	28	46	28	3	-	-
Ljutomer	15	-	1	2	1	2	5	1	1	-	2	15	6	5	3	1	-	-
Logatec	14	-	-	1	-	-	7	2	1	2	1	14	2	8	2	2	-	-
Maribor-Pesnica	26	-	-	-	1	2	11	6	2	2	2	26	8	9	8	1	-	-
Maribor-Pobrežje	50	-	2	2	3	1	25	7	5	4	1	50	8	28	13	1	-	-
Maribor-Rotovž	94	4	4	8	7	12	25	9	14	6	5	94	36	41	14	3	-	-
Maribor-Ruše	26	-	2	3	3	2	7	2	5	1	1	26	8	10	7	1	-	-
Maribor-Tabor	122	5	13	7	10	10	31	21	11	6	8	122	43	58	21	-	-	-
Maribor-Tezno	53	1	3	8	4	2	12	9	7	5	2	53	11	29	10	1	1	1
Metlika	3	1	-	-	-	-	1	-	-	1	-	3	2	1	-	-	-	-
Mozirje	9	-	-	-	1	-	3	3	-	2	2	9	1	4	2	2	-	-
Murska Sobota	54	-	5	6	1	3	22	7	5	3	2	54	15	30	9	-	-	-
Nova Gorica	62	-	6	3	7	2	17	13	6	4	4	62	17	28	16	1	-	-
Novo mesto	58	1	2	7	4	1	21	14	5	2	1	58	12	27	19	-	-	-
Ormož	18	-	2	2	2	1	6	2	1	-	2	18	5	7	4	1	1	-
Piran	32	2	1	-	4	3	13	3	2	1	3	32	9	11	12	-	-	-
Postojna	27	1	3	1	3	1	4	7	4	2	1	27	8	8	11	-	-	-
Ptuj	80	2	3	8	3	5	23	12	13	4	7	80	24	27	21	5	3	-
Radlje ob Dravi	17	-	2	2	1	-	7	2	2	-	1	17	5	5	7	-	-	-
Radovljica	44	7	1	3	5	4	11	8	2	-	3	44	15	18	10	1	-	-
Ravne na Koroškem	42	1	-	-	3	2	11	5	9	8	3	42	14	13	13	2	-	-
Ribnica	9	-	-	2	-	1	1	4	-	1	-	9	-	5	4	-	-	-
Sevnica	2	-	-	-	-	-	-	-	-	2	-	2	1	1	-	-	-	-
Sežana	19	-	1	1	4	-	6	3	3	1	-	19	6	8	5	-	-	-
Slovenj Gradec	27	1	-	2	3	2	8	4	4	2	1	27	10	5	8	4	-	-
Slovenska Bistrica	40	-	3	3	3	2	14	4	7	2	2	40	8	20	8	3	-	1
Slovenske Konjice	21	1	2	1	3	1	3	5	1	2	2	21	7	7	6	1	-	-
Šentjur pri Celju	15	-	2	1	2	2	5	-	-	2	1	15	5	6	3	1	-	-
Škofja Loka	23	-	1	1	2	3	11	2	-	2	1	23	6	10	7	-	-	-
Šmarje pri Jelšah	36	1	4	3	5	-	11	5	2	3	2	36	10	16	7	3	-	-
Tolmin	13	-	-	-	2	3	2	3	2	1	-	13	2	4	7	-	-	-
Trbovlje	42	-	2	7	2	1	15	5	5	4	1	42	8	25	9	-	-	-
Trebnje	16	-	-	-	-	1	6	5	-	3	1	16	5	6	3	-	-	-
Tržič	29	-	3	2	2	1	11	4	4	1	1	29	10	8	11	-	-	-
Velenje	72	6	5	5	3	11	21	9	3	6	3	72	25	25	20	2	-	-
Vrhnika	21	-	1	2	2	3	6	4	3	-	-	21	3	10	6	2	-	-
Zagorje ob Savi	28	2	3	-	3	2	8	2	1	3	4	28	10	14	3	1	-	-
Zalec	41	-	3	3	3	4	13	6	6	2	1	41	12	14	10	4	1	-

## 5-3. Razvezane zakonske zveze po starosti moža in žene glede na trajanje zakonske zveze 1982

Starost žene leta	Skupaj	Trajanje zakonske zveze (leta)									
		do pod 1	1	2	3	4	5-9	10-14	15-19	20-24	25 in več
<b>SKUPAJ</b>	<b>2 537</b>	<b>55</b>	<b>146</b>	<b>196</b>	<b>197</b>	<b>186</b>	<b>805</b>	<b>401</b>	<b>253</b>	<b>158</b>	<b>140</b>
15 - 19	30	3	17	7	3	-	-	-	-	-	-
20 - 24	454	22	57	107	89	84	95	-	-	-	-
25 - 29	711	8	44	52	56	69	418	64	-	-	-
30 - 34	485	7	13	8	25	14	195	200	23	-	-
35 - 39	292	5	3	4	7	9	47	88	122	7	-
40 - 44	231	6	1	2	8	5	19	29	71	83	7
45 - 49	129	1	1	5	6	2	16	8	17	35	38
50 - 54	101	1	3	4	1	2	6	8	16	19	41
55 - 59	61	-	4	5	1	-	4	2	4	8	33
60 - 64	29	1	3	1	1	1	3	2	-	5	12
65 in več	13	1	-	1	-	-	2	-	-	1	8
Neznano	1	-	-	-	-	-	-	-	-	-	1

Starost moža leta	Skupaj	Trajanje zakonske zveze (leta)									
		do pod 1	1	2	3	4	5-9	10-14	15-19	20-24	25 in več
<b>SKUPAJ</b>	<b>2 537</b>	<b>55</b>	<b>146</b>	<b>196</b>	<b>197</b>	<b>186</b>	<b>805</b>	<b>401</b>	<b>253</b>	<b>158</b>	<b>140</b>
15 - 19	2	-	2	-	-	-	-	-	-	-	-
20 - 24	177	12	51	63	34	14	3	-	-	-	-
25 - 29	627	17	54	71	91	111	280	3	-	-	-
30 - 34	614	9	21	33	40	39	337	134	1	-	-
35 - 39	363	2	3	8	14	11	90	171	62	2	-
40 - 44	297	5	5	6	8	4	43	61	120	45	-
45 - 49	193	2	-	4	3	3	15	21	50	73	22
50 - 54	122	2	3	4	4	1	15	8	12	25	48
55 - 59	58	2	-	3	4	2	8	2	4	4	32
60 - 64	33	-	-	1	-	-	5	1	3	4	19
65 in več	46	2	6	3	2	1	7	-	1	5	19
Neznano	5	2	1	-	-	-	2	-	-	-	-





## 5-8. Razvezane zakonske zveze po šolski izobrazbi moža in žene 1982

Mož Žena	Skupaj	Brez šolske izobrazbe	Nepopolna osnovna šola	Osnovna šola	Šola za KV delavce	Šola za VKV delavce	Srednja šola	Višja šola	Visoka šola	Neznano
<b>SKUPAJ</b>	<b>2 537</b>	<b>30</b>	<b>309</b>	<b>384</b>	<b>781</b>	<b>159</b>	<b>412</b>	<b>127</b>	<b>140</b>	<b>195</b>
Brez šolske izobrazbe	32	10	5	7	3	-	3	-	-	4
Nepopolna osnovna šola	345	11	158	56	78	14	12	-	-	16
Osnovna šola	623	4	88	188	204	30	73	9	5	22
Šola za KV delavce	526	2	39	61	284	25	61	14	12	28
Šola za VKV delavce	102	-	4	11	19	36	18	6	3	5
Srednja šola	562	2	9	43	145	41	193	53	47	29
Višja šola	105	-	2	5	15	8	24	29	17	5
Visoka šola	97	-	-	2	6	2	18	13	52	4
Neznano	145	1	4	11	27	3	10	3	4	82



Ker v tej publikaciji niso objavljeni vsi podatki obravnavanega področja, ki z njimi razpolaga Zavod SR Slovenije za statistiko, dodajamo tudi naslove tistih tabel vitalne statistike, ki so uporabnikom na razpolago na zavodu.

#### SEZNAM TABEL VITALNE STATISTIKE, KI V PUBLIKACIJI NISO OBJAVLJENE

##### Rojstva

1. Rojstva glede na vitaliteto in živorojeni po spolu, mestu rojstva, poklicu staršev po naseljih
2. Živorojeni po starosti matere in zakonskosti otroka, glede na vrstni red rojstev po občinah
3. Živorojeni po vrstnem redu vseh rojstev in vrstnem redu rojstev živorojenih otrok, glede na šolsko izobrazbo matere
4. Živorojeni po vrstnem redu vseh rojstev in vrstnem redu rojstev živorojenih otrok, glede na poklic matere
5. Živorojeni po vrstnem redu rojstev živorojenih otrok in število sedaj živih otrok, glede na starost matere
6. Živorojeni po starosti matere in vrstnem redu rojstev živorojenih otrok, glede na šolsko izobrazbo matere
7. Živorojeni po starosti matere in vrstnem redu rojstev živorojenih otrok, glede na starost očeta
8. Živorojeni po narodnosti matere, glede na starost matere
9. Živorojeni po starosti matere in spolu otroka, glede na vrstni red rojstev živorojenih otrok
10. Živorojeni zakonski otroci po trajanju zakonske zveze, po vrstnem redu zakonske zveze in vrstnem redu rojstev v tej zakonski zvezi
11. Živorojeni zakonski otroci po narodnosti matere, glede na narodnost očeta
12. Mrtvorojeni po starosti matere in zakonskosti, glede na poklic matere

## Sklenjene zakonske zveze

1. Sklenjene zakonske zveze po pripadnosti narodu, narodnosti ali etnični skupini moža in žene
2. Sklenjene zakonske zveze glede na vrstni red in prejšnji zakonski stan moža in žene
3. Sklenjene zakonske zveze po pripadnosti narodu, narodnosti ali etnični skupini žene, glede na njeno starost
4. Sklenjene zakonske zveze po prejšnjem zakonskem stanu in starosti žene, glede na prejšnji zakonski stan in starost moža
5. Prva poroka moža in žene po starosti žene, glede na starost moža

## Razvezane zakonske zveze

1. Razvezane zakonske zveze po starosti moža, glede na starost žene
2. Razvezane zakonske zveze po pripadnosti narodu, narodnosti ali etnični skupini moža, glede na pripadnost narodu, narodnosti in etnični skupini žene
3. Razvezane zakonske zveze po šolski izobrazbi moža, glede na šolsko izobrazbo žene
4. Razvezane zakonske zveze po poklicu moža, glede na poklic žene
5. Razvezane zakonske zveze po številu vzdrževanih otrok iz tega zakona, glede na trajanje zakona
6. Razvezane zakonske zveze po poklicu moža in komu so dodeljeni otroci, glede na poklic žene
7. Razvezane zakonske zveze po šolski izobrazbi moža in žene, glede na število otrok iz tega zakona
8. Razvezane zakonske zveze po šolski izobrazbi moža in žene, glede na trajanje zakona

## U m r l i

1. Umrli glede na spol, zdravljenje, mesto smrti in kdo jo je potrdil, viru podatkov in umrli dojenčki po spolu po naseljih
2. Umrli po občinah stalnega prebivališča, grupah in podgrupah vzrokov smrti, spolu in mestu smrti, zdravniški oskrbi ter viru podatkov
3. Umrli po kraju smrti, stalnem prebivališču, spolu in mesecu smrti
4. Umrli po vzroku smrti in spolu, glede na starost po občinah
5. Umrli po vzroku smrti in spolu, glede na poklic
6. Umrli po vzroku smrti in spolu, glede na mesec smrti
7. Umrli po vzroku smrti in spolu, glede na zdravljenje, mestu smrti in viru podatkov
8. Umrli dojenčki po vzroku smrti in spolu, glede na mesec smrti
9. Umrli dojenčki po starosti in zdravljenju, glede na šolsko izobrazbo matere
10. Umrli dojenčki po starosti in zakonskosti, glede na poklic matere
11. Umrli dojenčki po porodni teži, grupah in posameznih diagnozah vzrokov smrti, spolu in starosti
12. Umrli dojenčki po porodni teži, grupah vzrokov smrti, zdravniški oskrbi, spolu in starosti
13. Umrli dojenčki po stalnem prebivališču, mestu smrti, zdravniški oskrbi, vzroku smrti in spolu in starosti
14. Umrli dojenčki po porodni teži, grupah vzrokov smrti, številu otrok, ki jih je mati rodila, spolu ter starosti
15. Umrli dojenčki po porodni teži, šolski izobrazbi matere, mestu smrti, zdravniški oskrbi in grupah vzrokov smrti
16. Umrli dojenčki po porodni teži, mestu smrti, zdravniški oskrbi, grupah vzrokov smrti in spolu ter starosti
17. Umrli otroci stari 1 - 6 let po grupah vzrokov smrti, po posameznih diagnozah, spolu in starosti
18. Umrli otroci stari 1 - 6 let po stalnem prebivališču, mestu smrti, zdravniški oskrbi, vzroku smrti in spolu ter starosti
19. Umrli predšolski otroci po letu rojstva matere in starosti
20. Umrli otroci stari 1 - 6 let po šolski izobrazbi matere, mestu smrti, zdravniški oskrbi in grupah vzrokov smrti
21. Umrli predšolski otroci po številu otrok, ki jih je mati rodila
22. Umrli predšolski otroci po zunanjem vzroku nasilne smrti, spolu in mesecu dogodka
23. Umrli predšolski otroci po zunanjem vzroku nasilne smrti, spolu in času dogodka
24. Šolski otroci po občinah stalnega prebivališča, vzrokih smrti, spolu in starosti
25. Šolski otroci po občinah stalnega prebivališča, vzrokih smrti, spolu in mestu smrti, zdravniški oskrbi in viru podatkov
26. Šolski otroci po kraju smrti, stalnem prebivališču, spolu in mesecu smrti
27. Nasilne smrti po regijah in občinah stalnega prebivališča, vrsti nasilne smrti in spolu
28. Nasilne smrti po zunanjem vzroku, spolu in mesecu
29. Nasilne smrti po zunanjem vzroku smrti in spolu, glede na vrsto poškodbe
30. Nasilne smrti šolskih otrok po občini stalnega prebivališča, zunanjih vzrokih, spolu in starosti
31. Umrli dojenčki po zunanjih vzrokih nasilne smrti, spolu in starosti
32. Nesreče po zunanjem vzroku smrti, spolu, glede na starost
33. Nesreče po poklicu in spolu, glede na starost
34. Nesreče po poklicu in spolu, glede na to, kje se je nesreča zgodila
35. Nesreče po poklicu in spolu, glede na dan v tednu
36. Samomori po poklicu in spolu, glede na starost
37. Samomori po zakonskem stanu in spolu, glede na starost
38. Samomori po narodnosti in spolu, glede na starost
39. Samomori po šolski izobrazbi in spolu, glede na starost
40. Uboji po zunanjem vzroku in spolu, glede na starost
41. Uboji po poklicu in spolu, glede na starost



## PRIJAVA ROJSTVA

Vpisana v RMK naselja \_\_\_\_\_ v občini \_\_\_\_\_

letnik \_\_\_\_\_ stran \_\_\_\_\_ zap. št. \_\_\_\_\_ dne \_\_\_\_\_ dan \_\_\_\_\_ mesec \_\_\_\_\_ leto \_\_\_\_\_

01. PRIIMEK 3 IN 37 60 IME 22 61 76	17. VRSTNI RED ZAKONSKE ZVEZE MATERE: ni poročena=0, prva=1, druga=2, tretja in več=3, neznan=9
02. VITALITETA: živorajen=1, mrtvorajen=2 2 24	18. PRIIMEK IN IME MATERE, za poročene tudi dekliski priimek
03. SPOL: moški = 1, ženski = 2 26	4 EMŠO 37 78 22 24 36
04. DATUM ROJSTVA _____ dan _____ mesec _____ leto _____ 32	19. DATUM ROJSTVA MATERE _____ dan _____ mesec _____ leto _____ 53
05. URA ROJSTVA _____	20. KRAJ ROJSTVA MATERE   Naselje _____   Občina _____
06. KRAJ ROJSTVA Naselje _____ 36 Občina _____ 39	21. NARODNOST MATERE _____ 55
07. NARODNOST OTROKA _____ 41	22. DRŽAVLJANSTVO MATERE _____
08. DRŽAVLJANSTVO OTROKA _____ 43	23. VPISAN V DK OBČINE _____
09. STALNO PREBIVALIŠČE MATERE Ulica _____ 47 Hišna številka _____ 52 Naselje _____ 56 Občina _____ 59 SR _____	24. ŠOLSKA IZOBRAZBA MATERE: _____ 56 (Glej šifrant na hrbtni strani obrazca)
10. MESTO ROJSTVA a) Otrok je bil rojen v bolnišnici ali porodnišnici = 1 _____ 60 b) Rojen v stanovanju ali drugje ob pomoči: zdravnik=2, dipl. babice=3, druge osebe=4 _____	25. POKLIC MATERE _____ 60
11. VRSTA PORODA - rojstvo enega otroka = 1 - rojstvo dveh otrok (dvojčki) = 2 - rojstvo treh otrok in več = 3 (trojčki in več) _____ 61	26. DRUŽBENOEKONOMSKI POLOŽAJ V POKLICU (Glej šifrant na hrbtni strani obrazca) _____
12. ŠTEVILO OTROK, KI JIH vseh otrok _____ JE MATI DOSLEJ RODILA živorajenih _____ mrtvorajenih _____	27. PRIIMEK IN IME OČETA _____
13. KOLIKO OD TEH OTROK JE SEDAJ ŠE ŽIVIH _____	5 EMŠO 37 78 22 24 36
14. ŠTEVILO OTROK, KI JIH vseh otrok _____ JE MATI RODILA V TEJ živorajenih _____ ZAKONSKI ZVEZI mrtvorajenih _____	28. DATUM ROJSTVA OČETA _____ dan _____ mesec _____ leto _____ 68
15. OTROK JE: rojen v zakonski zvezi = 1 rojen izven zakonske zveze = 2 najdenček = 3 _____ 69	29. KRAJ ROJSTVA OČETA Naselje _____ Občina _____
16. DATUM IN _____ dan _____ mesec _____ leto _____ 76 KRAJ POROKE STARŠEV _____	30. STALNO PREBIVALIŠČE OČETA Naselje _____ Občina _____ SR _____
	31. NARODNOST OČETA _____ 74
	32. DRŽAVLJANSTVO OČETA _____
	33. VPISAN V DK OBČINE _____
	34. ŠOLSKA IZOBRAZBA OČETA _____ 75 (Glej šifrant na hrbtni strani obrazca)
	35. POKLIC (vpiše delo, ki ga opravlja) _____ _____ 79
	36. DRUŽBENOEKONOMSKI POLOŽAJ V POKLICU (Glej šifrant na hrbtni strani obrazca) _____ 80
	37. OTROK PRIJAVLJEN V OBČINSKI REGISTER STALNEGA PREBIVALSTVA prijavljen = 1, ni prijavljen = 2

ZAKON STARŠEV RAZVEZAN S SODBO OKROŽNEGA SODIŠČA V \_\_\_\_\_ št. \_\_\_\_\_

dne \_\_\_\_\_, ki je postala pravnomočna dne \_\_\_\_\_

MATERIN MOŽ UMRL dne \_\_\_\_\_

S soglasjem moža dajem sinu - hčerki priimek: \_\_\_\_\_  
ime: \_\_\_\_\_

Otroku bomo določili priimek oziroma ime naknadno

V pravnem prometu bo uporabljal naslednje osebno ime: \_\_\_\_\_

(Izpolniti samo, če ima otrok več priimkov in imen)

\_\_\_\_\_  
(podpis matere)

Točen naslov in podpis prijavitelja \_\_\_\_\_

Pečat \_\_\_\_\_

\_\_\_\_\_  
(Podpis uradne osebe)

Opr. \_\_\_\_\_

Dne \_\_\_\_\_

\_\_\_\_\_  
(podpis prijavitelja)

Uradni zaznamek:

1. Državljanstva, vpisano v RMK \_\_\_\_\_ pod št. \_\_\_\_\_

2. a Vpisan v osebni karton in gospodinjstvo kartoteko registra stalnega prebivalstva v \_\_\_\_\_  
dne \_\_\_\_\_ pod št. \_\_\_\_\_

b Prijava rojstva za vpis v osebni karton in gospodinjstvo kartoteko registra stalnega prebivalstva, poslana KU oz. SO  
dne \_\_\_\_\_ pod št. \_\_\_\_\_

3. Prijava rojstva poslana zdravstvenemu domu \_\_\_\_\_ dne \_\_\_\_\_ pod št. \_\_\_\_\_

4. Prijava rojstva poslana Zavodu SRS za statistiko v Ljubljani, dne \_\_\_\_\_ pod št. \_\_\_\_\_

5. \_\_\_\_\_

Pošiljamo prijavo rojstva: \_\_\_\_\_

Zavodu SRS za statistiko

Zdravstvenemu domu

Matičarju zaradi vpisa v register - \_\_\_\_\_

V \_\_\_\_\_

\_\_\_\_\_  
Matičar

### ŠOLSKA IZOBRAZBA

Brez šolske izobrazbe in 1-3 raz. osn. šola = 0, nepopolna osn. šola 4-7 raz. = 1, osnovna šola 8 razr. = 2, šola za kvalif. delavce in drug strok. kader = 3, šola za visokokvalif. delavce = 4, srednja šola = 5, višja šola = 6, fakulteta in visoka šola = 7, otrok je rojen izven zakonske zveze in ni podatkov o očetu = 8, neznano = 9

### DRUŽBENO EKONOMSKI POLOŽAJ V POKLICU

- Za aktivne osebe: delavec (v ozdu, pozdu in pri osebah, ki samostojno opravljajo dejavnost)=1, član zadruga ali kooperant=2, samostojno opravlja dejavnost in ne zaposluje drugih oseb=3, samostojno opravlja dejavnost in zaposluje druge osebe=4, samostojno opravlja svoj poklic=5, dela na posestvu, v obrtni ali drugi delavnici enega od članov gospodinjstva=6;  
- Za neaktivne osebe: oseba z lastnimi dohodki=7, vzdrževana oseba=8;  
- Drugo: ni podatkov o očetu=0, neznano 9.

## PRIJAVA SMRTI

Vpisana v MMK za naselje \_\_\_\_\_ v občini \_\_\_\_\_

Letnik \_\_\_\_\_ stran \_\_\_\_\_ zap. št. \_\_\_\_\_ dne \_\_\_\_\_

dan mesec leto

<p>01. PRIIMEK IN IME UMRLE OSEBE, za poročene žene tudi deklinski priimek</p> <p><b>2</b> _____</p> <p>02. SPOL: moški = 1, ženski = 2</p> <p>_____</p> <p>03. DATUM ROJSTVA _____</p> <p style="text-align: right;">dan mesec leto</p> <p>04. URA ROJSTVA (za dojenčke) _____</p> <p>_____</p> <p>05. KRAJ ROJSTVA</p> <p>Naselje _____</p> <p>Občina _____</p> <p>06. STALNO PREBIVALIŠČE</p> <p>Naselje _____</p> <p>Občina _____</p> <p>SR _____</p> <p>07. STAN: samski-a = 1, poročen-a = 2, vdovec, vdova = 3, razvezan-a = 4, neznan = 9</p> <p>_____</p> <p>08. NARODNOST _____</p> <p>_____</p> <p>09. DRŽAVLJANSTVO _____</p> <p>_____</p> <p>10. VPISAN V DK OZ. RMK V _____</p> <p>_____</p> <p>11. ŠOLSKA IZOBRAZBA _____</p> <p>(Glej šifrant na hrbtni strani obrazca)</p> <p>_____</p> <p>12. POKLIC _____</p> <p>_____</p> <p>13. POKLIC VZDRŽEVALCA _____</p> <p>_____</p> <p>14. DRUŽBENOEKONOMSKI POLOŽAJ V POKLICU _____</p> <p>(Glej šifrant na hrbtni strani obrazca)</p> <p>_____</p> <p>15. DATUM SMRTI _____</p> <p style="text-align: right;">dan mesec leto</p> <p>16. ČAS SMRTI (0 - 24) _____</p> <p>_____</p> <p>17. KRAJ SMRTI</p> <p>Naselje _____</p> <p>Občina _____</p> <p>18. MESTO SMRTI, če je umrl v zdrav. zavodu, navedi ves naslov tega zavoda = 1</p> <p>a) _____</p> <p>_____</p> <p>b) smrt drugje in je smrt ugotovil zdravnik = 2</p> <p>c) smrt drugje in je smrt ugotovila druga oseba = 3</p> <p>_____</p> <p>19. ZDRAVNIŠKA OSKRBA, če je bil zdravljen doma, navedi priimek in ime zdravnika</p> <p>_____</p> <p>_____</p> <p>zdravljen = 1, ni bil zdravljen = 2</p> <p>_____</p>	<p>20. KDO JE DAL PODATKE O VZROKU SMRTI: zdravnik, ki je umrlo osebo zdravil = 1, obducent = 2, mrliški preglednik: zdravnik = 3, laik = 4, prijavitelj = 5</p> <p>_____</p> <p>21. VZROK SMRTI _____</p> <p>_____</p> <p>22. PRIIMEK IN IME</p> <p>a) Zakonca _____</p> <p><b>3</b> EMŠO _____</p> <p>Roj. datum zakonca _____</p> <p style="text-align: right;">dan mesec leto</p> <p>Kraj rojstva zakonca _____</p> <p>Kraj in datum poroke _____</p> <p>b) Očeta umrlega _____</p> <p>c) Matere umrlega _____</p> <p>_____</p> <p><b>4</b> Podatki za umrle otroke do 7. leta starosti</p> <p>23. DATUM ROJ. MATERE _____</p> <p style="text-align: right;">dan mesec leto</p> <p>24. ŠOLSKA IZOBRAZBA _____</p> <p>(Glej šifrant na hrbtni strani obrazca)</p> <p>25. POKLIC MATERE _____</p> <p>_____</p> <p>26. POKLIC VZDRŽEVALCA MATERE _____</p> <p>_____</p> <p>27. DRUŽBENOEKONOMSKI POLOŽAJ V POKLICU _____</p> <p>(Glej šifrant na hrbtni strani obrazca)</p> <p>28. ŠTEVILO OTROK, KI JIH JE MATI RODILA _____</p> <p>29. OTROK JE: rojen v zakonski zvezi = 1</p> <p>rojen izven zakonske zveze = 2</p> <p>najdenček = 3</p> <p>_____</p> <p style="text-align: center;"><b>Podatki o nasilni smrti</b></p> <p>30. VRSTA NASILNE SMRTI: smrtna nesreča = 1, samomor = 2, uboj, detomor = 3, smrtna kazen = 4</p> <p>_____</p> <p>31. ČAS DOGODKA Datum _____ ura _____</p> <p>dan v tednu _____</p> <p>_____</p> <p>32. ZUNANJI VZROK NASILNE SMRTI _____</p> <p>_____</p> <p>33. KRAJ SMRTNE NESREČE _____</p> <p>(Glej šifrant na hrbtni strani obrazca)</p> <p>_____</p> <p>34. NESREČA JE BILA _____</p> <p>(Glej šifrant na hrbtni strani obrazca)</p> <p>_____</p> <p>35. DATUM IN KRAJ POKOPA _____</p> <p>_____</p>
---	--

Naslov in podpis prijavitelja

Pečat

Matičar

Uradni zaznamek

1. Smrt zabeležena v RMK naselja (župnija) \_\_\_\_\_  
 letnik \_\_\_\_\_ stran \_\_\_\_\_ zap.št. \_\_\_\_\_  
 Prijava smrti zaradi zaznambe v RMK poslana matičarju v - na \_\_\_\_\_  
 dne \_\_\_\_\_ pod.št. \_\_\_\_\_
2. Državljanstvo črtano v DK in RMK kraja \_\_\_\_\_  
 pod zap.št. \_\_\_\_\_  
 Prijava smrti poslana matičarju zaradi črtanja državljanstva v DK in RMK kraja \_\_\_\_\_  
 dne \_\_\_\_\_ pod.št. \_\_\_\_\_
3. Smrtovnica poslana temeljnemu sodišču v \_\_\_\_\_  
 dne \_\_\_\_\_ pod.št. \_\_\_\_\_
4. Karton umrle osebe izločen iz osebne kartoteke in umrla oseba izpisana iz gospodinjstva kartoteke registra stalnega prebivalstva in volilnega imenika - kraj \_\_\_\_\_  
 Prijava smrti zaradi izbrisa iz osebne in gospodinjstvske kartoteke registra stalnega prebivalstva in volilnega imenika poslana matičnemu uradu v - na \_\_\_\_\_ dne \_\_\_\_\_ pod št. \_\_\_\_\_
5. Prijavo smrti poslana oddelku za narodno obramba občine \_\_\_\_\_  
 dne \_\_\_\_\_ pod št. \_\_\_\_\_
6. Prijava smrti in zdravniško poročilo o vzroku smrti poslana Zavodu SRS za statistiko v Ljubljani dne \_\_\_\_\_
7. Prijava smrti poslana zdravstvenemu domu v - na \_\_\_\_\_  
 dne \_\_\_\_\_ pod št. \_\_\_\_\_
8. Prijava smrti poslana RSNZ \_\_\_\_\_  
 dne \_\_\_\_\_ pod št. \_\_\_\_\_
9. Prijava smrti poslana še: \_\_\_\_\_  
 \_\_\_\_\_

Pošiljamo prijavo smrti:

V \_\_\_\_\_

Zavodu SRS za statistiko,  
 Zdravstvenemu domu,  
 Matičarju zaradi zaznambe in vpisa v  
 RMK-DK-Reg-VI- NO-za sestavo  
 smrtovnice, PMK, RSNZ

Matičar

ŠOLSKA IZOBRAZBA: Brez šol.izobrazbe in 1-3 raz.osn. šole = 0, nepopolna osn.šola 4-7 raz. = 1, osnovna šola 8 raz. = 2, šola za kvalif.delavce in drug strokovni kader = 3, šola za visokakvalificirane delavce = 4, srednja šola = 5, višja šola = 6, fakulteta in visoka šola = 7, mati umrla pred otrokom (samo za umrle dojenčke) = 8, neznano = 9.

**KRAJ SMRTNE NESREČE**

tovarna = 11, rudnik = 12, gradbišče = 13, delavnica = 14, cesta = 20, želez.praga = 21, letalo = 22, polje, gozd, planina = 30, reka, jezero, morje = 31, kmečko gospodarstvo = 41, stanovanje, zgradba = 42, drug kraj = 51, neznano = 99

NESREČA JE BILA: na delu = 10, na poti na delo ali na povratku z dela = 20, pri delu v gospodinjstvu = 30, v prostem času = 40; neznano = 99

**DRUŽBENOEKONOMSKI POLOŽAJ V POKLICU**

- Za aktivne osebe: delavec (v ozdu, pozdu in pri osebah, ki samostojno opravljajo dejavnost) = 1, član zadruga ali kooperant = 2, samostojno opravlja dejavnost in ne zaposluje drugih oseb = 3, samostojno opravlja dejavnost in zaposluje druge osebe = 4, samostojno opravlja svoj poklic = 5, dela na posestvu, v obrtni ali drugi delavnici enega od članov gospodinjstva = 6

- Za neaktivne osebe: oseba z lastnimi dohodki = 7, vzdrževana oseba = 8

- Drugo: mati umrla pred otrokom = X, neznano = 9



1 <sup>22</sup> PRIJAVA SKLENJENE ZAKONSKE ZVEZE

V občini \_\_\_\_\_ matično območje \_\_\_\_\_

Vpisana v PMK letnik \_\_\_\_\_ stran \_\_\_\_\_ zap. št. \_\_\_\_\_ dne \_\_\_\_\_

Kraj in datum sklenitve zakonske zveze \_\_\_\_\_

PODATKI O ŽENINU	PODATKI O NEVESTI
01. PRIIMEK IN IME _____ IME _____	15. PRIIMEK IN IME _____ IME _____
02. STAN samski=1 vdovec=2, razvezan=3 _____	16. STAN samski=1, vdova=2, razvezana=3 _____
03. DATUM PRENEHANJA PREJŠNJE ZAKONSKE ZVEZE _____	17. DATUM PRENEHANJA PREJŠNJE ZAKONSKE ZVEZE _____
04. VRSTNI RED SKLENITVE ZAKONSKE ZVEZE prva = 1, druga = 2, tretja in več = 3 _____	18. VRSTNI RED SKLENITVE ZAKONSKE ZVEZE prva = 1, druga = 2, tretja in več = 3 _____
05. DATUM ROJSTVA _____ dan mesec leto	19. DATUM ROJSTVA _____ dan mesec leto
06. KRAJ ROJSTVA Naselje _____ Občina _____	20. KRAJ ROJSTVA Naselje _____ Občina _____
07. STALNO PREBIVALIŠČE Naselje _____ Občina _____ SR _____ Vrsta naselja _____	21. STALNO PREBIVALIŠČE Naselje _____ Občina _____ SR _____ Vrsta naselja _____
08. NARODNOST _____	22. NARODNOST _____
09. DRŽAVLJANSTVO _____	23. DRŽAVLJANSTVO _____
10. DK OBČINE _____	24. DK OBČINE _____
11. ŠOLSKA IZOBRAZBA Brez šolske izobrazbe in 1-3 razrede=0, nepopolna osn. šola 4-7 razr.=1, osn. šola 8 razr.=2, šola za kvalificirane delavce in drug strok. kader=3, šola za visokokvalificirane delavce=4, srednja šola=5, višja šola=6, fakulteta in visoka šola=7, neznan=9	25. ŠOLSKA IZOBRAZBA Brez šolske izobrazbe in 1-3 razrede=0, nepopolna osn. šola 4-7 razr.=1, osn. šola 8 razr.=2, šola za kvalificirane delavce in drug strok. kader=3, šola za visokokvalificirane delavce=4, srednja šola=5, višja šola=6, fakulteta in visoka šola=7, neznan=9
12. POKLIC (vpišite delo, ki ga opravlja) _____	26. POKLIC (vpišite delo, ki ga opravlja) _____
13. POKLIC VZDRŽEVALCA _____	27. POKLIC VZDRŽEVALCA _____
14. DRUŽBENOEKONOMSKI POLOŽAJ V POKLICU - Za aktivne osebe: delavec (v ozdu, pozdu in pri osebah, ki samostojno opravljajo dejavnost)=1, član zadruga ali kooperant=2, samostojno opravlja dejavnost in ne zaposluje drugih oseb=3, samostojno opravlja dejavnost in zaposluje druge osebe=4, samostojno opravlja svoj poklic=5, dela na posestvu, v obrtni ali drugi delavnici enega od članov gospodinjstva=6; - Za neaktivne osebe: oseba z lastnimi dohodki=7, vzdrževana oseba=8; - Drugo: neznan=9.	28. DRUŽBENOEKONOMSKI POLOŽAJ V POKLICU - Za aktivne osebe: delavec (v ozdu, pozdu in pri osebah, ki samostojno opravljajo dejavnost)=1, član zadruga ali kooperant=2, samostojno opravlja dejavnost in ne zaposluje drugih oseb=3, samostojno opravlja dejavnost in zaposluje druge osebe=4, samostojno opravlja svoj poklic=5, dela na posestvu, v obrtni ali drugi delavnici enega od članov gospodinjstva=6; - Za neaktivne osebe: oseba z lastnimi dohodki=7, vzdrževana oseba=8; - Drugo: neznan=9.
29. PRIIMEK IN IME očeta _____ matere _____	30. PRIIMEK IN IME očeta _____ matere _____
31. PRIIMEK PO SKLENITVI ZAKONSKE ZVEZE _____	32. PRIIMEK PO SKLENITVI ZAKONSKE ZVEZE _____
33. STOPNJA SORODSTVA _____ PRIPOMBE: _____	

POŠILJAM PRIJAVO SKLENJENE ZAKONSKE ZVEZE:  
ZAVODU SRS ZA STATISTIKO  
MATIČARJU ZARADI ZAZNAMBE V RMK-DK-REG-VI-ORGANU-RSNZ  
Zavod SRS za statistiko, 1. 1. 1982

V \_\_\_\_\_

Matičar



## STATISTIČNI LIST O RAZVEZI ZAKONSKE ZVEZE

1

Temeljno sodišče (enota) \_\_\_\_\_ Zap. št. "P" vpisnika \_\_\_\_\_

Datum vpisa \_\_\_\_\_ dan \_\_\_\_\_ mesec \_\_\_\_\_ leto 37 \_\_\_\_\_ Zap. št. kontrolnika \_\_\_\_\_

PODATKI O MOŽU	SPLOŠNI PODATKI
01. PRIIMEK IN IME TER PRIIMEK OB ROJSTVU 4 _____ 72 ----- 65	19. DATUM SKLENITVE ZAKONSKE ZVEZE _____ dan _____ mesec _____ leto _____ 4
02. DATUM ROJSTVA _____ dan _____ mesec _____ leto 45 2 _____ 22 ----- 36 Enotna matična številka občana	20. KRAJ SKLENITVE ZAKONSKE ZVEZE Naselje _____ Občina _____
03. KRAJ ROJSTVA Naselje _____ Občina _____	21. ŠTEVILO OTROK ROJENIH V TEJ ZAKONSKI ZVEZI vseh _____ 45 živorojenih _____ 46 mrtvorajenih _____ 47
04. NARODNOST _____ 45	22. KOLIKO OTROK IZ TE ZAKONSKE ZVEZE JE ŠE ŽIVIH vseh _____ 48 vzdrževanih _____ 49
05. ŠOLSKA IZOBRAZBA Brez šolske izobrazbe in 1-3 raz. osn. šole = 0, nepopolna osn. šola 4-7 raz. = 1, osnovna šola 8 raz. = 2, šole za kvalif. delavce in drug strok. kader = 3, šole za visokokvalif. delavce = 4, srednja šola = 5, višja šola = 6, fakulteta in visoke šole = 7, neznano = 9 _____ 46	23. ŠTEVILO VZDRŽEVANIH OTROK, KI NISO BILI ROJENI V TEJ ZAKONSKI ZVEZI: Ni otrok = 0, eden = 1, dva in več = 2, neznano = 9 _____ 50
06. POKLIC (vpišite delo, ki ga opravlja) _____ 50	24. ZADNJE SKUPNO STALNO PREBIVALIŠČE Naselje _____ 53 Občina _____ 57 SR _____ Vrsta naselja _____ 58
07. DRUŽBENOEKONOMSKI POLOŽAJ V POKLICU (Glej šifrant na hrbtni strani obrazca) _____ 51	25. VZDRŽEVANI OTROCI IZ TE ZAKONSKE ZVEZE DODELJENI: Brez otrok = 0, možu = 1, ženi = 2, možu in ženi = 3, drugim osebam = 4, ustanovi = 5, druge kombinacije = 6 _____ 59
08. STAN samski = 1, vdovec = 2, razvezan = 3 _____ 52	26. DATUM PRAVNOMOČNOSTI SODBE _____ dan _____ mesec _____ leto 66
09. VRSTNI RED ZAKONSKE ZVEZE prva = 1, druga = 2, tretja in več = 3 _____ 53	27. OBČINA STALNEGA PREBIVALIŠČA PO RAZVEZI ZAKONSKE ZVEZE Moža _____ 70 Žene _____ 74
PODATKI O ŽENI	Pečat _____ Sodnik _____
10. PRIIMEK IN IME TER PRIIMEK OB ROJSTVU 5 _____ 22 ----- 65	
11. DATUM ROJSTVA _____ dan _____ mesec _____ leto 43 3 _____ 22 ----- 36 Enotna matična številka občana	
12. KRAJ ROJSTVA Naselje _____ Občina _____	
13. NARODNOST _____ 45	
14. ŠOLSKA IZOBRAZBA Brez šolske izobrazbe in 1-3 raz. osn. šole = 0, nepopolna osn. šola 4-7 raz. = 1, osnovna šola 8 raz. = 2, šole za kvalif. delavce in drug strok. kader = 3, šole za visokokvalif. delavce = 4, srednja šola = 5, višja šola = 6, fakulteta in visoka šola = 7, neznano = 9 _____ 46	
15. POKLIC (vpišite delo, ki ga opravlja) _____ 50	
16. DRUŽBENOEKONOMSKI POLOŽAJ V POKLICU (Glej šifrant na hrbtni strani obrazca) _____ 51	
17. STAN samska = 1, vdova = 2, razvezana = 3 _____ 52	
18. VRSTNI RED ZAKONSKE ZVEZE prva = 1, druga = 2, tretja in več = 3 _____ 53	

DRUŽBENO EKONOMSKI POLOŽAJ V POKLICU

- Za aktivne osebe:

- Delavec (v ozdu, pozdu in pri osebah, ki samostojno opravljajo dejavnost) ..... 1
- Član zadruga ali kooperant ..... 2
- Samostojno opravlja dejavnost in ne zaposluje drugih oseb ..... 3
- Samostojno opravlja dejavnost in zaposluje druge osebe ..... 4
- Samostojno opravlja svoj poklic ..... 5
- Dela na posestvu, v obrtni ali drugi delavnici enega od članov gospodinjstva ..... 6

- Za neaktivne osebe:

- Oseba z lastnimi dohodki ..... 7
- Vzdrževana oseba ..... 8

- Drugo:

- Neznano ..... 9

## REZULTATI RAZISKOVANJ

1. Zaposleni v družbenem sektorju 1974, str. 38
2. Letni pregled odkupa 1974, str. 66
3. Letni pregled obrti 1974, str. 38
4. Letni pregled cen 1974, str. 31
5. Demografski rajoni SRS s historijom razvoja teritorialnega območja z osnovnimi podatki iz popisov prebivalstva po osvoboditvi, str. 129
6. Letni pregled industrije 1974, str. 132
7. Študenti visokošolskih zavodov 1974-75, str. 76
8. Anketa o zasebnih kmečkih gospodarstvih 1971-74, str. 35
9. Direktori in organizacijah združenega dela v gospodarstvu in družbeni dejavnosti 1975, str. 33
10. Letni pregled komunalne dejavnosti 1973, str. 30
11. Letni pregled kmetijstva 1974, str. 44
12. Kulturno-umetniška in znanstvena dejavnost 1974, str. 42
13. Letni pregled gradbeništva 1969, str. 47
14. Osebnih dohodki zaposlenih v družbenem sektorju 1974, str. 54
15. Letni pregled gradbeništva 1970, str. 49
16. Dohodki in izdatki organizacij združenega dela negospodarskih organizacij 1974, str. 65
17. Letni pregled gradbeništva 1971, str. 50
18. Letni pregled gradbeništva 1972, str. 50
19. Letni pregled gradbeništva 1973, str. 48
20. Družbeni produkt in narodni dohodek v letu 1974, str. 48
21. Kulturno-umetniška in prosvetna dejavnost 1974/75, str. 34
22. Seznam osnovnih in srednjih ter višjih in visokih šol na začetku šolskega leta 1975/76, str. 118
23. Zaposleni v družbenem in zasebnem sektorju ter fluktuacije zaposlenih 1974/75, str. 30
24. Vzgojno-raziskovalni zavodi v letu 1974/75 in socialni zavodi s seznamom poročevalskih enot v letu 1974, str. 63
25. Sestava organov in dejavnosti skupščin občin v letu 1975, str. 35
26. Investicije 1974, družbeni in zasebni sektor, str. 48
27. Naravno gibanje prebivalstva SRS v letu 1973, str. 84
28. Osebnih dohodki po poklicih v letu 1974, str. 68
29. Prebivalstvo SRS 1970-76, str. 35
30. Osnovne šole na začetku šolskega leta 1975/76 po krajevnih skupnostih, str. 41
31. Telesna kultura 1974, str. 53
32. Letni pregled cen 1975, str. 50
33. Letni pregled odkupa 1975, str. 74
34. Periodični finančni računi 1974-1975, str. 35
35. Letni pregled industrije 1975, str. 141
36. Selitveno gibanje prebivalstva v SR Sloveniji 1971-1975, str. 29
37. Osnovne in srednje šole na koncu šolskega leta 1974-75 in na začetku šolskega leta 1975-1976, str. 89
38. Organizacije in skupnosti v gospodarstvu in negospodarstvu v SR Sloveniji, str. 272
39. Kazenska sodna statistika 1975, str. 142
40. Poraba reprodukcijskega materiala in prodaja po republikah v letu 1972, str. 40
41. Letni pregled obrti 1975, str. 41
42. Letni pregled kmetijstva 1975, str. 43
43. Študenti visokošolskih zavodov 1975-76, str. 71
44. Sestava in dejavnosti krajevnih skupnosti 1974-1975, str. 89
45. Letni pregled gradbeništva 1974, str. 70
46. Dohodki in izdatki organizacij združenega dela negospodarskih dejavnosti 1975, str. 42
47. Osebnih dohodki zaposlenih v družbenem sektorju 1975, str. 59
48. Samoupravne interesne skupnosti 1975, str. 32
49. Kulturno-umetniška in znanstvena dejavnost 1975, str. 57
50. Industrijske organizacije in industrijski proizvodi 1975, str. 198
51. Letni pregled gozdarstva 1975, str. 38
52. Letni pregled prometa 1969, str. 102
53. Letni pregled trgovine 1975, str. 88
54. Letni pregled gostinstva 1972, str. 53
55. Vzgojno-raziskovalni zavodi v šolskem letu 1975-1976, str. 61
56. Letni pregled prometa 1970, str. 101
57. Letni pregled prometa 1971, str. 99
58. Osnovne šole na začetku šolskega leta 1976-77 po krajevnih skupnostih, str. 41
59. Seznam šol s splošnimi podatki na začetku šolskega leta 1976-77, str. 104
60. Kulturno-umetniška in prometna dejavnost 1975-76, str. 34
61. Anketa o zasebnih kmečkih gospodarstvih 1975, str. 28
62. Telesna kultura, šport in rekreacija v letu 1975, str. 53
63. Letni pregled prometa 1972, str. 100
64. Letni pregled prometa 1973, str. 104
65. Sestava in dejavnosti krajevnih skupnosti 1975-1976, str. 90
66. Družbena prehrana v letu 1976, str. 100
67. Pregled sprememb v potrošnji po anketah v letu 1963, 1968 in 1973 v Sloveniji, str. 100
68. Osnovne in srednje šole na začetku šolskega leta 1975-76 in na začetku 1976-77, str. 80
69. Zaposleni v družbenem sektorju 1974, str. 44
70. Letni pregled prometa 1974, str. 106
71. Družbeni produkt in narodni dohodek v letu 1975, str. 48
72. Letni pregled prometa 1975, str. 84
73. Investicije 1975 (družbeni in zasebni sektor), str. 51
74. Letni pregled cen 1976, str. 54
75. Naravno gibanje prebivalstva SR Slovenije 1974, str. 100
76. Osebnih dohodki delavcev v združenem delu 1976, str. 65
77. Letni pregled industrije 1976, str. 196
78. Letni pregled odkupa 1976, str. 42
79. Osebnih dohodki po poklicih 1976, str. 77
80. Študenti 1976/77 in diplomanti 1976, str. 78
81. Letni pregled prometa 1976, str. 78
82. Kazenska sodna statistika 1976, str. 123
83. Letni pregled gozdarstva 1976, str. 40
84. Letni pregled trgovine 1976, str. 84
85. Letni pregled kmetijstva 1976, str. 44
86. Vzgojno-raziskovalni zavodi v šolskem letu 1976/77 in socialni zavodi v letu 1976 s seznamom poročevalskih enot, str. 81
87. Popis učiteljev 1976, str. 81
88. Kulturno-umetniška in znanstveno-raziskovalna dejavnost 1976, str. 46
89. Naravno gibanje prebivalstva SR Slovenije 1975, str. 102
90. Anketa o zasebnih kmečkih gospodarstvih 1976, str. 34
91. Osnovne šole na začetku šolskega leta 1977/78 po krajevnih skupnostih, str. 41
92. Družbeni proizvod in narodni dohodek v letu 1976, str. 78
93. Seznam šol s splošnimi podatki za začetek šolskega leta 1977/78, str. 113
94. Družbena prehrana 1977, str. 41
95. Osebnih dohodki po poklicih 1976, str. 65
96. Osnovne in srednje šole na koncu šolskega leta 1976/77 in na začetku 1977/78, str. 75
97. Letni pregled gozdarstva 1977, str. 40
98. Telesna vzgoja, šport in rekreacija v letu 1976, str. 49
99. Kulturno-umetniška in prosvetna dejavnost 1975/76 in 1976/77, str. 51
100. Investicije 1976, str. 66
101. Sestava in dejavnost krajevnih skupnosti 1976-1977, str. 75
102. Osebnih dohodki delavcev v združenem delu 1977, str. 69
103. Letni pregled industrije 1977, str. 175
104. Letni pregled cen 1977, str. 60
105. Študenti 1977-1978 in diplomanti 1977, str. 77
106. Letni pregled kmetijstva 1977, str. 44
107. Letni pregled prometa 1977, str. 77
108. Industrijske organizacije 1969-1976 in proizvodi 1976, str. 212
109. Letni pregled gostinstva 1978, str. 66
110. Samoupravne interesne skupnosti 1977, str. 40
111. Popis zaposlenih delavcev 31.12.1976, str. 74
112. Popis zaposlenih delavcev 31.12.1976, Zaposleni delavci v združenem delu SR Slovenije in v tujini ter po občinah SR Slovenije, str. 43
113. Vzgojno-raziskovalne organizacije v šolskem letu 1977/78 s seznamom poročevalskih enot, str. 81
114. Letni pregled trgovine 1977, str. 85
115. Letni pregled odkupa 1977, str. 68
116. Voltive 1978, str. 79
117. Letni pregled obrti 1976, str. 36
118. Kazenska sodna statistika 1977, str. 90
119. Desezonirane časovne vrste SR Slovenije, str. 181
120. Kulturno-umetniška in znanstveno-raziskovalna dejavnost 1976-1977, str. 91
121. Družbeni proizvod in narodni dohodek v SR Sloveniji 1977, str. 78
122. Naravno gibanje prebivalstva SR Slovenije 1976, str. 90
123. Popis zaposlenih 31.12.1976, osebni dohodki delavcev v združenem delu po področjih dejavnosti v SRS, str. 70
124. Družbena prehrana 1978, str. 40
125. Popis zaposlenih delavcev 31.12.1976, osebni dohodki delavcev v združenem delu po občinah v SR Sloveniji, str. 42
126. Letni pregled gostinstva 1974, str. 55
127. Letni pregled gostinstva 1975, str. 54
128. Rezultati popisa namestitvenih zmogljivosti v SR Sloveniji 31. avgusta 1977, str. 50
129. Letni pregled turizma 1973-1976, str. 325
130. Seznam šol s splošnimi podatki ob začetku šolskega leta 1978/79, str. 115
131. Popis zaposlenih delavcev 31.12.1976, Zaposleni delavci v združenem delu v SR Sloveniji po skupinah poklicev in področjih dejavnosti, str. 80
132. Prihodki in odhodki organizacij združenega dela negospodarskih dejavnosti 1976-1977, str. 51
133. Letni pregled gradbeništva 1975, str. 74
134. Letni pregled gradbeništva 1976, str. 79
135. Telesna vzgoja, šport in športna rekreacija 1977
136. Kulturno-umetniška in prosvetna dejavnost 1977/78, str. 32
137. Popis zaposlenih delavcev 31.12.1976, Osebnih dohodki delavcev v združenem delu po skupinah poklicev in področjih dejavnosti v SR Sloveniji, str. 67
138. Letni pregled gozdarstva 1978, str. 38
139. Letni pregled gostinstva 1977, str. 62
140. Osebnih dohodki po poklicih v letu 1977, str. 77
141. Anketa o zasebnih kmečkih gospodarstvih 1977, str. 32
142. Komunalne dejavnosti 1974, str. 32
143. Letni pregled cen 1978, str. 62
144. Osebnih dohodki delavcev v združenem delu 1978, str. 66
145. Letni pregled gradbeništva 1977, str. 103
146. Letni pregled komunalne dejavnosti 1975, str. 29
147. Investicije 1977, str. 75
148. Izkoriščenost zmogljivosti in industriji 1976, str. 43
149. Letni pregled komunalne dejavnosti 1976, str. 31
150. Letni pregled industrije 1978, str. 165
151. Zmogljivosti in uporaba opreme za avtomatsko obdelavo podatkov v letu 1976, str. 49
152. Osnovne in srednje šole konec šolskega leta 1977/78 in ob začetku šolskega leta 1978/79, str. 79
153. Letni pregled kmetijstva 1978, str. 45
154. Anketa o številu živine 15.1.1976, str. 64
155. Študenti 1978/79 in diplomanti 1978, str. 102
156. Osnovne šole po krajevnih skupnostih ob začetku šolskega leta 1978/79, str. 41
157. Delavci v združenem delu in samostojnem osebnem delu, pripravniki ter fluktuacija delavcev 1976-1978, str. 32
158. Letni pregled trgovine 1978, str. 84
159. Letni pregled odkupa 1978, str. 64
160. Organizacije in skupnosti v gospodarstvu in negospodarstvu SR Slovenije, stanje 30.6.1979, str. 879
161. Vzgojno-raziskovalne organizacije 1978/79 in socialni zavodi 1978 s seznamom poročevalskih enot, str. 76
162. Družbena prehrana 1979, str. 38
163. Letni pregled prometa 1978, str. 77
164. Sestava organov in dejavnost skupščin občin 1978, str. 36
165. Kazenska sodna statistika 1978, str. 96
166. Samoupravne interesne skupnosti 1978, str. 48
167. Družbeni proizvod in narodni dohodek v SR Sloveniji 1978, str. 89
168. Letni pregled komunalne dejavnosti 1978, str. 36
169. Sestava krajevnih skupnosti 1978, str. 52
170. Raziskovalne organizacije 1978, str. 50
171. Letni pregled gradbeništva 1978, str. 104
172. Prihodki in odhodki organizacij združenega dela negospodarskih dejavnosti 1978, str. 36
173. Prodaja po republikah in poraba reprodukcijskega materiala v SR Sloveniji 1976, str. 48
174. Letni pregled gostinstva 1973, str. 42
175. Naravno gibanje prebivalstva SR Slovenije 1977, str. 110
176. Anketa o zasebnih kmečkih gospodarstvih 1978, str. 38
177. Popis zaposlenih delavcev 31.12.1976, Zaposleni delavci v združenem delu po panogah dejavnosti v SR Sloveniji in v tujini, str. 154
178. Letni pregled turizma 1977, str. 112
179. Osebnih dohodki za določene poklice 1978, str. 62
180. Kulturno-umetniška in prosvetna dejavnost 1978/79, str. 39
181. Letni pregled gostinstva 1978, str. 64
182. Letni pregled turizma 1978, str. 118
183. Letni pregled komunalne dejavnosti 1978, str. 38
184. Letni pregled obrti 1977, str. 43
185. Anketa o številu živine 15.1.1977, str. 65
186. Letni pregled obrti 1978, str. 50
187. Anketa o številu živine 15.1.1978, str. 67
188. Seznam šol s splošnimi podatki ob začetku šolskega leta 1979/80, str. 124
189. Delavci v združenem delu in samostojnem osebnem delu, pripravniki ter fluktuacija delavcev 1979, str. 45
190. Telesna vzgoja, šport in športna rekreacija v letu 1978, str. 52
191. Letni pregled zunanje trgovine 1976, str. 370
192. Popis zaposlenih delavcev 31.12.1976, Delavci in osebni dohodki v združenem delu po medobčinskih skupnostih (regijah) v SR Sloveniji, str. 85
193. Investicije 1978, str. 94
194. Osebnih dohodki delavcev v združenem delu 1979, str. 73
195. Selitveno gibanje prebivalstva SR Slovenije, str. 194
196. Letni pregled gozdarstva 1979, str. 38
197. Kultura, umetnost, informacije 1978, str. 61
198. Letni pregled cen 1979, str. 69
199. Letni pregled industrije 1979, str. 163
200. Industrijske organizacije in industrijski proizvodi 1977, str. 184
201. Industrijske organizacije po občinah 1977, str. 64
202. Industrijske organizacije in industrijski proizvodi 1978, str. 225
203. Industrijske organizacije po občinah 1978, str. 73
204. Osnovne in srednje šole konec šolskega leta 1978/79 in ob začetku šolskega leta 1979/80, str. 75
205. Osnovne šole po KS ob začetku šolskega leta 1979/80, str. 55
206. Letni pregled obrti 1979, str. 34
207. Letni pregled kmetijstva 1979, str. 88
208. Kazenska sodna statistika 1979, str. 101
209. Letni pregled zunanje trgovine 1977, str. 402
210. Študenti 1979/80 in diplomanti 1979, str. 126
211. Popis zaposlenih delavcev 31.12.1976, Osebnih dohodki delavcev v združenem delu v SR Sloveniji po panogah dejavnosti, str. 104

212. Letni pregled odkupa 1979, str. 82
213. Raziskovalne organizacije 1979, str. 51
214. Prostovoljne dejavnosti učencev osnovnih in srednjih šol v šolskem letu 1978/79, str.51
215. Družbeni proizvod in narodni dohodek v SR Sloveniji 1979, str. 82
216. Vzgojnovarstvene organizacije v šolskem letu 1979/80 s seznamom poročevalskih enot, str. 79
217. Letni pregled trgovine 1979, str. 96
218. Samoupravne interesne skupnosti 1979, str. 56
219. Letni pregled gostinstva 1979, str. 63
220. Letni pregled gradbeništva 1979, str. 133
221. Naravno gibanje prebivalstva 1978, str. 101
222. Letni pregled turizma 1979, str. 126
223. Letni pregled zunanje trgovine 1979, str. 354
224. Delavci v združenem delu in samostojnem osebnem delu, pripravniki ter fluktuacija delavcev 1980, str. 54
225. Družbena prehrana 1980, str. 35
226. Osebnih dohodki za določene poklice 1979, str. 50
227. Seznam šol s splošnimi podatki ob začetku šolskega leta 1980/81, str. 112
228. Popis prebivalstva, gospodinjstev in stanovanj v SR Sloveniji, 31.3.1981. Prvi podatki po naseljih str. 186
229. Popis prebivalstva, gospodinjstev in stanovanj v SR Sloveniji, 31.3.1981. Prvi podatki po krajevnih skupnostih, str. 51
230. Letni pregled industrije 1980, str. 157
231. Osebnih dohodki delavcev v združenem delu 1980, str. 72
232. Letni pregled zunanje trgovine 1978, str. 263
233. Osnovne šole po krajevnih skupnostih ob začetku šol, leta 1980/81, str. 57
234. Letni pregled cen 1980, str. 61
235. Letni pregled gozdarstva 1980, str. 36
236. Osnovne in srednje šole konec šol. leta 1979/80 in ob začetku šol. l. 1980/81, str.75
237. Letni pregled kmetijstva 1980, str. 41
238. Kulturno—umetniška in prosvetna dejavnost 1979/80, str. 40
239. Študenti 1980/81 in diplomanti 1980, str. 128
240. Prihodki in odhodki organizacij združenega dela neproizvodnih dejavnosti 1979, str. 36
241. Anketa o zasebnih kmečkih gospodinjstvih 1979, str. 31
242. Letni pregled turizma 1980, str. 116
243. Letni pregled odkupa 1980, str. 70
244. Zmogljivosti in uporaba opreme za avtomatsko obdelavo podatkov 1978, str. 42
245. Seznam teritorialnih enot v SR Sloveniji s šiframi (občine, naselja, ulice, krajevne skupnosti, krajevni uradi, pošte), str. 598
246. Prodaja po republikah in poraba reprodukcijskega materiala v SR Sloveniji 1978, str. 40
247. Industrijske organizacije po občinah 1979, str. 94
248. Izkoriščenost zmogljivosti v industriji 1978, str. 55
249. Delavci v združenem delu 1978, str. 82
250. Letni pregled gostinstva 1980, str. 67
251. Letni pregled komunalne dejavnosti 1979, str. 37
252. Letni pregled zunanje trgovine 1980, str. 338
253. Industrijske organizacije in industrijski proizvodi 1979, str. 249
254. Družbena prehrana 1981, str. 38
255. Naravno gibanje prebivalstva SR Slovenije 1979, str. 102
256. Letni pregled obrti 1980, str. 51
257. Letni pregled trgovine 1980, str. 74
258. Vzgojnovarstvene organizacije v šolskem letu 1980/81, socialni zavodi 1980 in seznam poročevalskih enot, str. 68
259. Letni pregled investicij 1979, str. 38
260. Sestava krajevnih skupnosti 1980, str. 33
261. Prihodki in odhodki organizacij združenega dela neproizvodnih dejavnosti 1980, str. 32
262. Kazenska sodna statistika 1980, str. 86
263. Osebnih dohodki za določene poklice 1980, str. 42
264. Popis prebivalstva, gospodinjstev in stanovanj v SR Sloveniji 31.3.1981, str. 43
265. Raziskovalne organizacije 1980, str. 62
266. Družbeni proizvod in narodni dohodek v SR Sloveniji 1980, str. 68
267. Samoupravne interesne skupnosti 1980, str. 46
268. Kultura, umetnost, informacije 1979, str. 44
269. Industrijske organizacije po občinah 1980, str. 105
270. Industrijske organizacije in proizvodi 1980, str. 245
271. Seznam šol s splošnimi podatki ob začetku šolskega leta 1981/82, str. 115
272. Letni pregled gradbeništva 1980, str. 109
273. Popis zaposlenih delavcev 31.12.1976, zaposleni delavci v združenem delu po šolski izobrazbi v SR Sloveniji, str. 70
274. Kultura, umetnost, informacije 1980, str. 47
275. Popis prebivalstva, gospodinjstev in stanovanj v SR Sloveniji, 31.3.1981  
Prebivalstvo po starosti (rezultati po občinah) str. 295
276. Letni pregled industrije 1981, str. 180
277. Letni pregled investicij 1980, str. 44
278. Delavci v ZD in samostojnem osebnem delu, pripravniki ter fluktuacija delavcev 1981 str. 49
279. Letni pregled gozdarstva 1981, str. 36
280. Anketa o zasebnih kmečkih gospodinjstvih 1980, str. 34
281. Osebnih dohodki delavcev v združenem delu 1981, str. 59
282. Popis prebivalstva, gospodinjstev in stanovanj v SR Sloveniji 31.3.1981 (Končni rezultati po občinah), str. 159
283. Kulturno—umetniška in prosvetna dejavnost 1980/81, str. 62
284. Letni pregled kmetijstva 1981, str. 39
285. Študenti 1981/82 in diplomanti 1981, str. 112
286. Osnovne in srednje šole konec šolskega leta 1980/81 in ob začetku šolskega leta 1981/82, str. 78
287. Letni pregled cen 1981, str. 74
288. Osnovne šole po krajevnih skupnostih ob začetku šolskega leta 1981/82, str. 68
289. Letni pregled odkupa 1981, str. 77
290. Naravno gibanje prebivalstva SR Slovenije 1980, str. 99
291. Vzgojnovarstvene organizacije v šolskem letu 1981/82 s seznamom poročevalskih enot, str. 59
292. Kazenska sodna statistika 1981, str. 60
293. Letni pregled trgovine 1981, str. 74
294. Raziskovanje organizacij 1981, str. 47
295. Letni pregled obrti 1981, str. 34
296. Samoupravne interesne skupnosti 1981 (Dejavnost organov), str. 52
297. Letni pregled komunalne dejavnosti 1981, str. 63
298. Letni pregled turizma 1981, str. 127
299. Prodajna zmogljivost omrežja trgovine na drobno 1980, str. 95
300. Industrijske organizacije po občinah 1981, str. 89
301. Letni pregled gradbeništva, str. 111
302. Industrijske organizacije in industrijski proizvodi 1981, str. 214
303. Letni pregled prometa in zvez 1979, str. 73
304. Popis prebivalstva, gospodinjstev in stanovanj v SR Sloveniji 31.3.1981, prebivalstvo po materinem jeziku, pismenosti in obiskovanju šole, (rezultati po občinah) str. 172
305. Popis prebivalstva, gospodinjstev in stanovanj v SR Sloveniji 31.3. 1981; skupno in kmečko prebivalstvo po občinah, str. 242
306. Popis prebivalstva, gospodinjstev in stanovanj v SR Sloveniji 31. 3. 1981, priselitve, (rezultati po občinah), str. 128
307. Popis prebivalstva, gospodinjstev in stanovanj v SR Sloveniji, 31.3.1981; Prebivalstvo na začasnem delu v tujini (rezultati po občinah), str. 158
308. Prihodki in odhodki organizacij združenega dela neproizvodnih dejavnosti 1981, str. 37
309. Letni pregled gostinstva, 1981, str. 56
310. Seznam šol s splošnimi podatki ob začetku šolskega leta 1982/83, str. 107
311. Osebnih dohodki za določene poklice 1981, str. 41
312. Kultura, umetnost, informacije 1981, str. 51

Odgovarja direktor Tomaž Banovec

Urednik Primož Pečnik

Lektorica Joža Lakovič

Tehnični urednik Anton Rojc

Izdal in tiskal Zavod SR Slovenije za statistiko Ljubljana, Vožarski pot 12  
Tiskano v 200 izvodih, 1987

Uporaba in objava podatkov, v celoti ali deloma, dovoljena le z navedbo vira

---

Po mnenju Republiškega komiteja za kulturo SRS (št. 4210 – 318/85 z dne  
18. 6. 1985) je ta knjiga oproščena temeljnega davka od prometa proizvodov







ID ds 409/1987