



ANKETA O TURISTIČNIH POTOVANJIH  
DOMAČEGA PREBIVALSTVA 2002  
SURVEY ON TOURISM TRAVELS OF  
DOMESTIC POPULATION 2002







STATISTIČNI URAD REPUBLIKE SLOVENIJE  
STATISTICAL OFFICE OF THE REPUBLIC OF SLOVENIA

ISSN 0352-0226

ISBN 961-239-014-2

21 GOSTINSTVO IN TURIZEM  
HOTELS AND RESTAURANTS, TOURISM

ANKETA O TURISTIČNIH POTOVANJIH  
DOMAČEGA PREBIVALSTVA 2002  
SURVEY ON TOURISM TRAVELS OF  
DOMESTIC POPULATION 2002

št./No 792 | Ljubljana, 2003

REZULTATI RAZISKOVANJ / RESULTS OF SURVEYS

**Avtorici / Authors:**Nataša Gostiša  
Eva BelakCIP - Kataložni zapis o publikaciji  
Narodna in univerzitetna knjižnica, Ljubljana

311:338.48-057.68\*2002\*(049.5)

GOSTIŠA, Nataša, 1974-

Anketa o turističnih potovanjih domačega prebivalstva 2002 =  
Survey on tourism travels of domestics population 2002 / [avtorici  
Nataša Gostiša, Eva Belak]. – Ljubljana : Statistični urad  
Republike Slovenije = Statistical Office of the Republic of  
Slovenia, 2003. – (Rezultati raziskovanj / Statistični urad  
Republike Slovenije = Results of surveys / Statistical Office of  
the Republic of Slovenia, ISSN 0352-0226 ; št. 792, 21.  
Gostinstvo in turizem = Hotels and restaurants tourism)

ISBN 961-239-014-2

1. Gl. stv. nasl. 2. Belak, Eva  
123832064

Izdal, založil in tiskal Statistični urad Republike Slovenije, Ljubljana, Vožarski pot 12 - **Uporaba in objava podatkov dovoljena le z navedbo vira** - Odgovarja generalni direktor Tomaž Banovec - Urednica zbirke Rezultati raziskovanj Avgušтина Kuhar De Domizio - Slovensko besedilo jezikovno uredila Joža Lakovič - Angleško besedilo jezikovno uredil Boris Panič - Tehnični urednik in oblikovalec naslovnice Anton Rojc - Računalniško oblikovanje besedila in tabel Marta Šeme, oblikovanje grafikonov Peter Polončič Ruparčič - Tiskano v 120 izvodih - Informacije daje Informacijsko središče, tel.: (01) 241 51 04 - Avtomatski telefonski odzivnik (01) 475 65 55 - El.pošta: info.stat@gov.si.

Prepared, published and printed by the Statistical Office of the Republic of Slovenia, Ljubljana, Vožarski pot 12 - **Use and publication of data is allowed provided the source is acknowledged** - Director-General Tomaž Banovec - Results of Surveys editor Avgušтина Kuhar De Domizio - Slovenian Language Editor Joža Lakovič - English Language Editor Boris Panič - Technical Editor and front cover design Anton Rojc - Computer text and table layout design Marta Šeme, computer graph layout Peter Polončič Ruparčič - Total print run 120 copies - Information is given by the Information Center, telephone: +386 1 241 51 04 - Answering machine +386 1 475 65 55 E-mail: info.stat@gov.si.

## UVOD

Rezultati raziskovanj (RR) so knjižna zbirka Statističnega urada Republike Slovenije, ki celovito prikazuje rezultate posameznega statističnega raziskovanja ali skupine sorodnih raziskovanj. V preteklosti so imeli zvezki s takšno ali podobno vsebino različne naslove: Statistično gradivo, Interna publikacija, Statistična dokumentacija, Statistično poročilo. Od leta 1976 pa izhaja s sedanjim naslovom kot šteta zbirka. Vsaka številka RR vsebuje najpomembnejša metodološka pojasnila, komentar in tabelarne preglede rezultatov raziskovanja ter primere obrazcev statističnih raziskovanj, s katerimi so bili zbrani objavljeni podatki. Tako dobijo uporabniki kar najbolj zaokroženo podobo o statističnih raziskovanjih.

Med statističnimi publikacijami so Rezultati raziskovanj s podrobnim prikazom podatkov za uporabnike najbolj izčrpen vir informacij s posameznih področij statistike.

Ta zvezek RR spada v področje turizma. V njem objavljamo rezultate ankete o turističnih potovanjih domačega prebivalstva v letu 2002. V prvem delu publikacije pojasnjujemo metodološke osnove in vzorec za anketo. V komentarju smo izpostavili najpomembnejše značilnosti turističnih potovanj, značilnosti prebivalcev, ki so se ali pa se niso udeležili turističnih potovanj. Sledi podrobnejši tabelarni pregled o udeležencih turističnih potovanj ter o potovanjih in njihovih značilnostih. Na koncu je priložen seznam vseh zvezkov RR, ki so izšli do zdaj. Podatke o potovanjih domačega prebivalstva objavljamo za posamezna četrtletja tudi v Statističnih informacijah.

S področja turizma redno letno izhaja tudi Letni pregled turizma, ki prinaša predvsem podatke iz nastanitvene statistike. Ti podatki so objavljeni še v drugih statističnih publikacijah: mesečno v Statističnih informacijah, Nekaterih pomembnejših podatkih in Mesečnem statističnem pregledu ter letno v Statističnem letopisu Republike Slovenije.

## INTRODUCTION


Results of Surveys is a basic publication of the Statistical Office of the Republic of Slovenia, which comprehensively shows results of individual statistical surveys or groups of related surveys. In the past volumes with this or similar contents were published under different titles: Statistical Material, Internal Publication, Statistical Documentation, and Statistical Report. Since 1976 they have been published under the present title and serial numbering. Each volume of Results of Surveys contains the most important methodological explanations, a short comment and a tabular overview of survey results as well as examples of questionnaires with which the data were collected. In this way our users get the best possible insight into results of statistical surveys.

Of all statistical publications published by our office, Results of Surveys are the most comprehensive source of information on individual fields of statistics.

This volume belongs to the field of tourism. It presents results of the Survey on Tourism Travels of Domestic Population in 2002. The first part explains methodological bases and the sample. In the comment the most important characteristics of tourism travels and of people that participated or not in tourism travels are described. The next part is a tabular overview of participants in tourism travels and of travels and their characteristics. At the end there is the list of all volumes of Results of Surveys published so far. Data on travels of domestic population are for each quarter also published in Rapid Reports.

From the field of tourism another volume is published regularly, namely the Annual Review of Tourism, which brings accommodation statistics. These data are also published in other statistical publications: monthly in Rapid Reports, Some Important Data on the Republic of Slovenia and Monthly Statistical Review, and yearly in Statistical Yearbook of the Republic of Slovenia.

Tomaž Banovec,  
generalni direktor  
Director-General



**STATISTIČNA ZNAMENJA**

- ni pojava
- ... ni podatka
- ∅ povprečje
- 1) označba za opombo pod tabelo

**STATISTICAL SIGNS**

- no occurrence of event
- ... data not available
- ∅ average
- 1) footnote

<b>VSEBINA</b>	
<b>CONTENTS</b>	
<b>UVOD</b> .....	<b>3</b>
<b>INTRODUCTION</b>	
<b>ZNAMENJA</b> .....	<b>4</b>
<b>SIGNS</b>	
<b>1. METODOLOŠKA POJASNILA</b> .....	<b>7</b>
<b>METHODOLOGICAL EXPLANATIONS</b>	
1.1 Namen statističnega raziskovanja .....	7
Purpose of the statistical survey	
1.2 Enota opazovanja .....	7
Observation unit	
1.3 Viri in način zbiranja podatkov .....	7
Sources and methods of data collection	
1.4 Definicije in druga pojasnila .....	7
Definitions and other explanations	
1.5 Objavljanje podatkov .....	9
Publishing	
<b>2. VZOREC</b> .....	<b>9</b>
<b>SAMPLE</b>	
2.1 Vzorčni načrt .....	9
Sample design	
2.2 Stopnje (ne)odgovorov .....	10
(Non)response rates	
2.3 Uteževanje .....	10
Weighting	
2.4 Natančnost ocen .....	10
Precision of estimates	
2.5 Merila natančnosti .....	11
Error criteria	
<b>3. KOMENTAR</b> .....	<b>11</b>
<b>COMMENT</b>	
3.1 Udeleženos na turističnih potovanjih .....	11
People participating in tourism trips	
3.2 Značilnosti zasebnih potovanj .....	14
Characteristics of private trips	
3.3 Značilnosti poslovnih potovanj .....	19
Characteristics of business trips	
3.4 Povprečna poraba na turističnih potovanjih .....	20
Average expenditure on tourism trips	
3.5 Neudeležba na daljših zasebnih potovanjih .....	21
People not participating in longer private trips	
<b>4. TABELARNI PREGLED</b> .....	<b>23</b>
<b>TABULAR OVERVIEW</b>	
1. Prebivalci Slovenije na turističnih potovanjih, po sociodemografskih značilnostih, 2002 .....	25
Resident population on tourism trips by socio-demographic profile, 2002	
2. Turisti na daljših zasebnih in poslovnih potovanjih, po sociodemografskih značilnostih, 2002 .....	27
Tourists on longer private and business trips by socio-demographic profile, 2002	
3. Turisti po številu daljših zasebnih potovanj, po sociodemografskih značilnostih, 2002 .....	29
Tourists by the number of longer private trips by socio-demographic profile, 2002	

4.	Zasebna potovanja po spolu in starosti turistov ter po značilnostih potovanj, 2002 Private trips by sex and age of tourists and by characteristics of trips, 2002	30
5.	Prenočitve na zasebnih potovanjih po spolu in starosti turistov ter po značilnostih potovanj, 2002 Overnight stays on private trips by sex and age of tourists and by characteristics of trips, 2002	36
6.	Povprečno število prenočitev na zasebnih potovanjih po spolu in starosti turistov ter po značilnostih potovanj, 2002 Average number of overnight stays on private trips by sex and age of tourists and by characteristics of trips, 2002	40
7.	Zasebna potovanja po glavnem razlogu za potovanje ter po spolu in starosti turistov in po značilnostih potovanj, 2002 Private trips by main reason of trip, by sex and age of tourists and by characteristics of trips, 2002	42
8.	Krajša zasebna potovanja po glavnem razlogu za potovanje ter po spolu in starosti turistov in po značilnostih potovanj, 2002 Shorter private trips by main reason of trip, by sex and age of tourists and by characteristics of trips, 2002	46
9.	Daljša zasebna potovanja po glavnem razlogu za potovanje ter po spolu in starosti turistov in po značilnostih potovanj, 2002 Longer private trips by main reason of trip, by sex and age of tourists and by characteristics of trips, 2002	50
10.	Turistična potovanja v tujino po kontinentih, delih Evrope in pomembnejših evropskih državah ter povprečno število prenočitev na daljših zasebnih potovanjih, 2002 Tourism trips abroad by continents, parts of Europe and some important European countries and the average number of overnight stays on longer private trips, 2002	54
11.	Zasebna potovanja v tujino po najpomembnejših državah po spolu in starosti turistov ter po nekaterih značilnostih potovanj, 2002 Private trips abroad by the most important countries by sex and age of tourists and by some characteristics of trips, 2002	55
12.	Zasebna potovanja po Sloveniji po regijah in pomembnejših krajih, 2002 Private trips in Slovenia by regions and important settlements, 2002	56
13.	Poslovna potovanja po spolu in starosti turistov ter po značilnostih potovanj, 2002 Business trips by sex and age of tourists and by characteristics of trips, 2002	57
14.	Prenočitve na poslovnih potovanjih po spolu in starosti turistov ter po značilnostih potovanj, 2002 Overnight stays on business trips by sex and age of tourists and by characteristics of trips, 2002	59
15.	Povprečno število prenočitev na poslovnih potovanjih po spolu in starosti turistov ter po značilnostih potovanj, 2002 Average number of overnight stays on business trips by sex and age of tourists and by characteristics of trips, 2002	61
16.	Povprečni izdatki na turista na dan na zasebnem potovanju po spolu in starosti turistov ter po značilnostih potovanj, 2001 Average expenditure per tourist per day on private trips by sex and age of tourists and by characteristics of trips, 2001	62
17.	Povprečni izdatki na turista na dan na turističnem potovanju po pomembnejših državah, 2002 Average expenditure per tourist per day on tourism trips by some important countries, 2002	64
18.	Povprečni izdatki na turista na dan na poslovnem potovanju po spolu in starosti turistov ter po značilnostih potovanj, 2002 Average expenditure per tourist per day on business trips by sex and age of tourists and by characteristics of trips, 2002	65
19.	Prebivalci Slovenije, ki se niso udeležili daljših zasebnih potovanj, po sociodemografskih značilnostih, 2002 Residents of Slovenia who did not participate in longer private trips by socio-demographic profile, 2002	66



## 1. METODOLOŠKA POJASNILA

### 1.1 Namen statističnega raziskovanja

S Četrtno anketo o turističnih potovanjih domačega prebivalstva – ČAP, ki smo jo uvedli z letom 2000, želimo zbrati podatke o potovanjih slovenskega prebivalstva: zakaj, kdaj, kam, za koliko časa, kako ljudje odhajajo z doma in koliko denarja za to porabijo. Namen raziskovanja pa je tudi spoznati, zakaj nekateri prebivalci ne zapuščajo svojega doma zaradi turističnih potovanj.

Leta 1995 je Svet Evropske unije sprejel Direktivo 95/57/ES za področje statistike turizma; ta določa tudi obseg in natančnost podatkov o turističnih potovanjih domačega prebivalstva. Določila te Direktive so bila pri zasnovi anketnega raziskovanja v celoti upoštevana.

### 1.2 Enota opazovanja

Ciljna populacija so prebivalci Slovenije, stari 15 let ali več. Enota opazovanja pa je član izbranega gospodinjstva, star 15 let ali več.

### 1.3 Viri in način zbiranja podatkov

Podatke o turističnih potovanjih domačega prebivalstva zbiramo s telefonsko, računalniško podprto anketo (CATI). Izvajamo jo četrtno, torej vsake tri mesece: januarja, aprila, julija in oktobra. Referenčno obdobje je četrtnje pred mesecem anketiranja. Januarja zbiramo poleg podatkov za zadnje četrtnje predhodnega leta tudi nekatere podatke, ki se nanašajo na celo preteklo leto.

Vsako četrtnje v vzorec izberemo telefonske številke oz. gospodinjstva iz telefonskega imenika naročnikov. Na naslove imetnikov telefonskega priključka pošljemo pisma, s katerimi gospodinjstva obvestimo, da jih bo poklical anketar Statističnega urada RS, in jih seznanimo z vsebino ankete.

Izmed članov gospodinjstva izberemo anketiranca po metodi "prvega rojstnega dne". Anketar torej želi govoriti s članom gospodinjstva, starih 15 let ali več, ki bo prvi imel (praznoval) svoj rojstni dan. Vsa vprašanja, razen vprašanja o porabi sredstev za potovanje, se nanašajo samo na izbranega člana. Vprašanje o porabi sredstev za potovanje se nanaša na vse udeležence potovanja.

### 1.4 Definicije in druga pojasnila

**Turizem** je splet dejavnosti oseb, ki potujejo in bivajo najmanj en dan v kraju zunaj svojega običajnega okolja (z najmanj eno prenočitvijo), vendar ne več kot eno leto (365 dni) brez presledka, in sicer zaradi preživljanja prostega časa, poslov ali drugih razlogov. Po dogovoru so izločeni določeni neprostoVOLJNI nameni potovanj, npr. bivanje v bolnišnici ali podobni medicinski ustanovi, ki zagotavlja klinično/medicinsko zdravljenje, kot ga je določil zdravnik, bivanje v zaporih, služenje vojaškega roka ipd.

To je osnovna definicija, ki jo je sprejela Svetovna turistična organizacija (WTO) in s tem tudi naša država, ki je članica te organizacije. Definicijo so prevzele tudi članice Evropske unije in je navedena v zakonskih aktih, ki zadevajo statistiko turizma.

## 1. METHODOLOGICAL EXPLANATIONS

### 1.1 Purpose of the statistical survey

With the Quarterly Survey on Tourism Travels of Domestic Population, which we introduced in 2000, we wish to collect data on trips of Slovenian population: why, when, where, for how long and with what vehicle people travel and how much money they spend. The purpose of this survey is also to find out why some people do not leave their homes for the purpose of tourism trip.

In 1995 the Council Directive 95/57/EC for the field of tourism statistics was adopted, which also defines the extent and accuracy of data on tourism trips of resident population. The content of the Directive was strictly taken into consideration at survey design.

### 1.2 Observation unit

The target population is resident population of Slovenia aged 15 years or more. Observation units are members of selected households aged 15 years or more.

### 1.3 Sources and methods of data collection

Data on tourism trips of domestic population are collected by a computer assisted telephone survey (CATI). The survey is carried out quarterly, i.e. every three months: in January, April, July and October. The reference period is the quarter before the month in which the survey is implemented. In January we do not collect the data only for the last quarter of the previous year but also some data that refer to the whole previous year.

Every quarter a sample of telephone numbers (households) is selected from the list of telephone subscribers. We send a letter to the address of the owner of the telephone to inform the household that an interviewer from the Statistical Office would call. We also inform the household about the content of the survey.

Of all household members we select the respondent according to the "first birthday method". The interviewer thus wants to talk to the household member aged 15 or more who is the first in the household to have (celebrate) his/her birthday after the date of the interviewer's call. All questions, except the question on expenditure for travelling, refer only to the selected member of the household. The question on expenditure for travelling refers to the whole travel party.

### 1.4 Definitions and other explanations

**Tourism** includes the activities of people travelling and staying away from their place of usual environment for at least one day (staying at least one night), but not more than a year (365 days) continuously, for leisure, business or other reasons. Some non-voluntary purposes of trips are excluded by convention: non-voluntary stays in hospital or other medical institutions providing clinical/medical treatment, which is prescribed by doctor, stays in prison, military service, etc.

This is the basic definition adopted by the World Tourism Organisation (WTO) and thus also by our country since Slovenia is a member of this organisation. The definition was also adopted by members of the European Union and it is quoted in regulations concerning tourism statistics.

**Turist** je oseba, ki biva v kraju, ki ni del njenega običajnega okolja, tam vsaj enkrat prenoči, vendar zaporedno ne več kot 365-krat, in sicer zaradi preživljanja prostega časa, poslov ali drugih razlogov, vendar ti v kraju potovanja niso pridobitnega značaja (turist ne prejme plačila, nagrade).

**Običajno okolje osebe** sestavljajo neposredna okolica njenega doma in kraja dela ali študija ali drugih krajev, ki jih oseba stalno obiskuje. Oseba ima samo eno "običajno" okolje, zato razna počitniška in podobna bivališča niso del običajnega okolja in se tudi večdnevni odhodi tja, zlasti ob koncu tedna, obravnavajo kot turistična potovanja. Le izjemoma, če so ti odhodi redni (vsak konec tedna v opazovanem obdobju), se običajno okolje lahko razširi tudi na počitniško bivališče in se zato ti odhodi ne uvrščajo med turistična potovanja.

V Anketi o turističnih potovanjih domačega prebivalstva smo spraševali tudi o rednih odhodih vedno v isti kraj. Ta potovanja smo upoštevali v prikazu skupnega števila potovanj, vendar s pogojem, da v referenčnem obdobju anketiranec ni odšel v ta kraj več kot desetkrat, torej ne vsak konec tedna.

**Turistična potovanja** so vsi odhodi od doma z najmanj 1 prenočitvijo, vendar ne z več kot 365 zaporednimi prenočitvami, in to iz prej navedenih razlogov. Potovanje ima lahko več vmesnih točk postanka, glavni cilj pa je le eden. Prav tako je le en glavni razlog, in to je tisti, brez katerega tega potovanja ne bi bilo.

Turistična potovanja delimo glede na glavni razlog na:

- poslovna potovanja in
- zasebna potovanja.

**Poslovna potovanja** so tista, katerih glavni razlog za odhod je poklicne ali študijske narave, npr. kongresi, seminarji, poslovna srečanja, profesionalna športna udeležba, zaposlenost v prevoznih dejavnosti, npr. vozniki tovornjakov ipd.

**Zasebna potovanja** so tista, katerih glavni razlog za odhod na potovanje je:

- preživljanje prostega časa (počitnice),
- obisk sorodnikov in prijateljev (pogrebi, poroke in drugi podobni razlogi) in
- so drugi razlogi (neznani).

Pri zasebnih potovanjih zaradi preživljanja prostega časa so se udeleženci lahko odločali za naslednje možne aktivnosti med potovanjem:

- sprostitvev, počitek, zabava,
- športne, rekreativne dejavnosti,
- ogled naravnih in kulturnih znamenitosti,
- ogled kulturnih, zabavnih in športnih prireditev,
- sodelovanje na kulturnih, zabavnih in športnih prireditvah (neprofesionalno),
- nakupovanje,
- izobraževanje,
- skrb za zdravje, bivanje v zdravilišču,
- romanje, religiozne dejavnosti,
- drugo.

Potovanja, ki niso uvrščena med turistična potovanja:

- tedenske migracije ali odhodi na delo ali šolanje,
- sezonsko delo,
- bivanje v bolnišnicah ali zdraviliščih kot podaljšano bolnišnično zdravljenje,
- odhodi v zapor ali služenje vojaške obveznosti,
- begunstvo in iskanje azila,
- enodnevni izleti brez prenočitve.

**Tourists** are people who stay in a place that is not part of their usual environment and who spend at least one night there (but not more than 365 nights consecutively) for leisure, business or other reasons, but not to make profit in the place visited (they are not remunerated).

**Usual environment of a person** is immediate surroundings of the person's home and place of work or study, or other places that the person regularly visits. Each person has only one "usual" environment, therefore various holiday homes and similar dwellings are not part of the usual environment; even spending several days there, especially during the weekends, is treated as tourism trip. Only exceptionally, if departures are regular - i.e. every weekend in the observed period - the usual environment can be expanded to the holiday home and therefore these departures are not counted as tourism trips.

In the Survey on Tourism Travels of Domestic Population we asked also about regular departures to the same place. These trips were taken into account in the total number of trips only if the respondent did not go there more than 10 times in the reference period, i.e. not every weekend.

**Tourism trip** is every departure from home for the above reasons when at least 1 night is spent but not more than 365 nights consecutively. It can have several stops on the way but there is only one final destination. There is also only one main reason, i.e. the one without which the trip would not take place.

Tourism trips are divided by the main reason into:

- business trips and
- private trips.

**Business trips** are those the main reason of which is of professional or study nature, e.g. congresses, seminars, business meetings, professional sport participation, employment in transport activity (e.g. lorry drivers), etc.

**Private trips** are those the main reason of which is:

- leisure time (holidays)
- visiting relatives and friends (funerals, marriages and similar reasons)
- other reasons (unknown).

In private trips for which the reason was leisure time the participants could decide among the following activities during the trip:

- relaxation, resting
- recreation
- sight-seeing
- culture, entertainment, sports as spectator
- culture, entertainment, sports as participant (unprofessional)
- shopping
- education
- health reasons
- pilgrimages, religious events
- other.

These trips are **not considered** to be tourism trips:

- weekly migration or departure for work or schooling,
- seasonal work,
- staying in hospitals or health resorts as extended hospital treatment,
- departure to prison or military service,
- refugees and asylum seekers,
- one-day trips without spending the night.

**Trajanje potovanja** se meri v številu prenočitev. Po številu prenočitev delimo potovanja na daljša in krajša. Na krajših potovanjih je turist prenočil od enkrat do trikrat, na daljših pa najmanj štirikrat.

V anketi smo spraševali tudi po vrsti glavnega prevoznega sredstva, vrsti prenočitvenih zmogljivosti, datumu odhoda in ali so bila potovanja kakor koli organizirana s pomočjo potovalnih agencij. Pri domačih zasebnih potovanjih smo spraševali, v katerem kraju je anketiranec prenočeval, pri potovanjih v tujino pa po državi, kjer je preživel večino časa. Tako pri poslovnih kot zasebnih potovanjih smo spraševali, koliko denarja so porabili za potovanje.

Anketa o turističnih potovanjih domačega prebivalstva ni namenjena le zbiranju podatkov o potovanjih, temveč odgovarja tudi na vprašanje, zakaj prebivalci Slovenije ne odhajajo na turistična potovanja. Ti podatki prispevajo k socialni sliki prebivalstva.

Bistveni podatki v statistiki turizma so tudi podatki o značilnostih oseb, ki se udeležujejo turističnih potovanj. Zbrali smo podatke o anketirancu in njegovem gospodinjstvu: o stopnji izobrazbe, zaposlitvenem statusu (med samozaposlene so uvrščeni tudi kmetije), letu rojstva in spolu anketiranca ter številu članov v gospodinjstvu in mesečnem neto dohodku gospodinjstva.

**Mesečni neto dohodek na člana gospodinjstva** je izračunan iz skupnega mesečnega neto dohodka gospodinjstva: plač, pokojnin, dohodkov iz dejavnosti, lastnine, kmetijstva, nadomestil za brezposelnost, štipendij, otroških dodatkov ipd.

## 1.5 Objavljanje podatkov

Podatke za posamezna četrtletja objavljamo v četrtletnih Statističnih informacijah. Poleg metodoloških pojasnil in komentarja objavljamo tabele o udeležnosti prebivalcev na turističnih potovanjih, o turistih na zasebnih in poslovnih potovanjih, podrobnejše tabele o zasebnih in poslovnih potovanjih in o porabi na teh potovanjih ter o razlogih, zakaj se nekateri prebivalci niso udeležili nobenih zasebnih potovanj.

V tej publikaciji objavljamo podatke, ki se nanašajo na celotno leto 2002. Podatki, ki se nanašajo na osebe in njihovo udeležnost na turističnih potovanjih, se nanašajo na vsa poslovna potovanja in **le na daljša zasebna potovanja**. Podatki, ki se nanašajo na turistična potovanja, pa zajemajo vsa zasebna in vsa poslovna potovanja.

## 2. VZOREC

### 2.1 Vzorčni načrt

Vzorčni okvir je telefonski imenik zasebnih telefonskih naročnikov v Republiki Sloveniji. Vzorec je stratificiran sistematični. Stratumi so definirani s statistično regijo (12 regij) in tipom naselja znotraj statističnih regij (6 tipov). V vsakem stratumu smo vzorčili neodvisno. Število enot oziroma telefonskih števil v posameznem stratumu je sorazmerno glede na delež oseb, starih 15 let ali več, ki živijo v območju posamezne statistične regije, in glede na velikost naselja. V prvem, drugem in tretjem četrtletju je v vzorec izbranih 3 000 telefonskih števil, v četrtem pa 6 000.

Letne ocene na osnovi posameznih četrtletij dobimo tako, da podatke za posamezna četrtletja združimo. Na osnovi združenih četrtletnih podatkov

**Duration of trip** is measured with nights spent. With regard to the number of nights spent, we distinguish between longer and shorter trips. On shorter trips tourists spend 1-3 nights and on longer ones 4 or more nights.

In the survey we asked about the main means of transport, type of accommodation, departure date and whether the trip was in any way organised with the assistance of travel agencies. In private trips in Slovenia we asked about the locality where the respondents spent the night, while in trips abroad we asked about the country where they spent most of the time. Both for business and private trips we asked about the amount of money spent for the trip.

The aim of the Survey on Tourism Travels of Domestic Population is not only to collect data on trips, but also to answer the question why the people of Slovenia do not go on tourism trips. These data contribute to the social portrait of the population.

The essential data in tourism statistics are also the data on the profile of a tourist. We collected the data on the respondents and their households: level of education, employment status (farmers are counted as self-employed), year of birth and sex of the respondent, the number of household members and monthly net income of the household.

**Monthly net income per household member** is calculated from the total monthly net income of the household: wages/salaries, pensions, income from activity, property, farming, unemployment benefits, scholarships, child benefit, etc.

## 1.5 Publishing

Data for each quarter are published in quarterly Rapid Reports. Beside the methodological explanation and comment, we also publish tables on participation of population in tourism trips, on tourists on private and business trips, detailed tables on private and business trips, on consumption on those trips and why a part of the population did not participate in any private trip.

In this publication we publish the data concerning the whole year 2002. Data that refer to people and their participation in tourism trips cover business trips and **only longer private trips**. Data that refer to tourism trips cover all private and business trips.

## 2. SAMPLE

### 2.1 Sample design

The sampling frame is the directory of private telephone subscribers in the Republic of Slovenia. The sample is stratified systematic. Strata are defined with statistical region (12 regions) and type of settlement within the region (6 types). Each stratum was independently sampled. The number of units (telephone numbers) in each stratum is proportional to the percentage of people aged 15 years or more living in the area of the statistical region and the size of settlement. In the first, second and third quarter 3,000 telephone numbers are selected in the sample and in the fourth 6,000.

Annual estimates are obtained on the basis of the individual quarters so that the data of the individual quarters are joined. On the basis of joined

ne moremo dobiti ocene o številu oseb, ki (ni)so bile v referenčnem letu na turističnih potovanjih, ampak le o številu potovanj v referenčnem letu. Zato smo v zadnjem četrletju v anketo vključili sklop vprašanj, ki se nanašajo na celotno leto 2002, in ne le na zadnje četrletje. Da bi zagotovili zadovoljivo natančnost dodanih letnih vprašanj, smo vzorec v zadnjem četrletju podvojili.

## 2.2 Stopnje (ne)odgovorov

Skupna stopnja odgovora za leto 2002 je bila 78,7- odstotna, zavračanja pa 7,3-odstotna.

**Tabela 1: Stopnje neodgovora po posameznih četrletjih, 2002**

Table 1: Non-response rates by individual quarters, 2002

	1. četrletje 1 <sup>st</sup> quarter	2. četrletje 2 <sup>nd</sup> quarter	3. četrletje 3 <sup>rd</sup> quarter	4. četrletje 4 <sup>th</sup> quarter	Skupaj Total	
Začetna velikost vzorca	3 000	3 000	3 000	6 000	15 000	Initial sample size
Stopnja neodgovora	21,4%	21,7%	21,5%	22,7%	22,0%	Non-response rate
Stopnja zavračanja	4,6%	9,3%	8,3%	7,4%	7,4%	Refusal rate
Stopnja nekontaktiranja	14,8%	9,6%	11,5%	12,9%	12,4%	Non-contact rate

## 2.3 Uteževanje

Podatki so uteženi glede na velikost gospodinjstva, ker imajo osebe, ki živijo v gospodinjstvih z več člani, manjšo verjetnost izbora. Poleg osnovnega uteževanja uporabimo dodatno uteževanje (kalibracijo), ki prilagodi porazdelitev kontrolnih spremenljivk znani populacijski sestavi. Za prilagoditev smo uporabili naslednje spremenljivke: spol, starost, izobrazbo, velikost gospodinjstva, statistično regijo in tip naselja.

## 2.4 Natančnost ocen

Natančnost ocen za nekatere ciljne spremenljivke je bila ocenjena s pomočjo programskega paketa Sudaan 7.0. Za ostale objavljene podatke je natančnost ocenjena s pomočjo modela.

**Tabela 2: Natančnost ocen za nekatere ciljne spremenljivke, 2002**

Table 2: Precision of estimates for some key variables, 2002

	Ocena Estimate	Standardna napaka Standard error	Koeficient variacije Coefficient of variation	Vzorčni učinek Design effect	Interval zaupanja Confidence interval	
Število turistov na poslovnih potovanjih (v tisoč)	216	10	1,39	4,6%	(197 ; 236)	Number of tourists on business trips ('000)
Število turistov na daljših zasebnih potovanjih (v tisoč)	956	18	2,02	1,9%	(921 ; 991)	Number of tourists on longer private trips ('000)
Osebe, ki se niso udeležile niti poslovnega niti daljšega zasebnega potovanja (v tisoč)	699	17	1,83	2,4%	(666 ; 731)	Number of persons who did not participate either in longer private trips or in business trips ('000)
Število poslovnih potovanj (v tisoč)	553	37	1,55	6,7%	(480 ; 625)	Number of business trips ('000)
Število daljših zasebnih potovanj (v tisoč)	1 471	42	1,69	2,8%	(1 389 ; 1 553)	Number of longer private trips ('000)
Povprečno število prenočitev na daljših zasebnih potovanjih	8,7	0,162	1,23	1,9%	(8,4 ; 9,1)	Average number of overnight stays on longer private trips
Povprečni izdatki na turista na dan na daljših zasebnih potovanjih (v SIT)	6 563	200	1,03	3,1%	(6 170 ; 6 955)	Average expenditure per person per day on longer private trips (in SIT)

quarterly data we can not obtain the estimate of the number of people who were (not) on tourism trips in the reference year, but only on the number of trips in the reference year. Therefore we included in the last (fourth) quarter a set of questions referring to the whole year and not only to the last quarter. To ensure satisfactory precision of added annual questions, the sample size in the last quarter was doubled.

## 2.2 (Non)response rates

The overall response rate for 2002 was 78.7% and the refusal rate was 7.3%.

## 2.3 Weighting

Data are weighted regarding the household size because persons living in households with more members are less likely to be selected. Beside the basic weighting, additional weighting (calibration) is used, which adjusts the distribution of control variables to the known population structure. For adjustment we used the following variables: sex, age, level of education, household size, statistical region and size of settlement.

## 2.4 Precision of estimates

Precision of estimates for some target variables was estimated with the help of Sudaan 7.0 software. For other published data the precision is estimated with the help of a model.

## 2.5 Kriteriji natančnosti:

- ocene s koeficientom variacije, manjšim od 0,10 ( $CV \leq 0,10$ ), so objavljene brez omejitve;
- ocene s koeficientom variacije od 0,10 do 0,15 ( $0,10 < CV \leq 0,15$ ) so objavljene v enojnih oklepajih;
- ocene s koeficientom variacije od 0,15 do 0,30 ( $0,15 < CV \leq 0,30$ ) so objavljene v dvojnih oklepajih;
- ocene s koeficientom variacije, večjim od 0,30 ( $CV > 0,30$ ), niso objavljene, nadomeščene so s piko.

Uporabnik ocen (podatkov) iz ankete naj bi pri uporabi podatkov upošteval, da so ocene, objavljene brez omejitev, dovolj natančne, tiste v oklepajih pa manj.

## 3. KOMENTAR

### 3.1 Udeleženosť na turističnih potovanjih

Po rezultatih Ankete o turističnih potovanjih domačega prebivalstva se je leta 2002 995 470 ali 58,8 % prebivalcev Slovenije, starih 15 let ali več (v nadaljevanju turisti), udeležilo turističnega potovanja, bodisi da so se udeležili le poslovnega ali le daljšega zasebnega potovanja (vsaj štiri zaporedne prenočitve) ali pa obeh. 216 405 ali 12,8 % prebivalcev je odpotovalo na poslovno potovanje, kar je 21,7 % od tistih, ki so odšli na turistično potovanje. 955 876 ali 56,4 % prebivalcev je odšlo na daljše zasebno potovanje, kar je 96,0 % od tistih, ki so odšli na turistično potovanje.

Delež turistov je med moškimi znašal 59,9 %, med ženskami pa 57,7 %. Po starostnih razredih je bil delež turistov največji med prebivalci, starih 15–24 let in je znašal 81,7 %. Najmanjši je bil delež pri prebivalcih, starih 65 let in več (le 23,1 %).

Glede na stopnjo izobrazbe je na turistično potovanje odšlo največ oseb z visoko izobrazbo ali več (87,3 %). Deleži se zmanjšujejo s stopnjo izobrazbe; delež turistov med prebivalci z osnovno izobrazbo ali manj je znašal le 41,9 %.

Z vidika zaposlitvenega statusa je na turistično potovanje odšlo največ dijakov ali študentov (84,7 %), najmanj pa upokoencev (31,1 %).

Delež turistov glede na število članov v gospodinjstvu je bil največji pri gospodinjstvih s 3 ali 4 člani (66,7 %), najmanjši pa med tistimi, ki živijo sami (30,6 %).

Primerjava po tipu naselij, od koder prihajajo anketiranci, kaže, da je na turistično potovanje odšlo največ mestnega (67,8 %) in primestnega (68,0 %) prebivalstva, najmanj pa tistih, ki živijo v raztresenih hišah ali hišah na samem (41,0 %).

## 2.5 Error criteria:

- estimates with the coefficient of variation under 0.10 ( $CV \leq 0.10$ ) are published without limitations;
- estimates with the coefficient of variation between 0.10 and 0.15 ( $0.10 < CV \leq 0.15$ ) are published in single parentheses;
- estimates with the coefficient of variation between 0.15 and 0.30 ( $0.15 < CV \leq 0.30$ ) are published in double parentheses;
- estimates with the coefficient of variation over 0.30 ( $CV > 0.30$ ) are not published, but each one is substituted by a dot.

The user of survey estimates (data) should take into account that estimates published without limitations are sufficiently reliable, while those in parentheses are less reliable.

## 3. COMMENT

### 3.1 People participating in tourism trips

According to the results of the Survey on Tourism Travels of Domestic Population in 2002, 995,470 or 58.8% of Slovenian population aged 15 or over (hereinafter the tourists) went on tourism trips, either only business trips or only longer private trips (at least four consecutive nights) or both. 216,405 or 12.8% of the population went on business trips, which is 21.7% of the people who went on tourism trips. 955,876 or 56.4% of the population went on longer private trips, which is 96.0% of the people who went on tourism trips.

As regards sex, the share of male tourists was 59.9% and the share of female tourists 57.7%. By age groups, the share of tourists aged 15–24 was the highest with 81.7%. The lowest share was that of tourists aged 65 and over (only 23.1%).

As regards the level of education, 87.3% of persons with university education or more went on at least one tourism trip. Shares are decreasing with lower level of education, so that the share of tourists with elementary education or less is only 41.9%.

As regards the employment status, the most students or persons in education (84.7%) went on tourism trip and the least retired (31.1%).

By the number of household members, the share of tourists from households with 3–4 members is the highest (66.7%) and the share of tourists from single households is the lowest (30.6%).

Comparison by type of settlements where the respondents are coming from shows that the most urban (67.8%) and suburban (68.0%) population went on tourism trips, while the least the population who live in scattered houses (41.0%).

**Tabela 1: Udeležnost prebivalcev Slovenije na turističnih potovanjih, po sociodemografskih značilnostih, 2000, 2001 in 2002**  
**Table 1: Participation of the residents of Slovenia in tourism trips by socio-demographic profile, 2000, 2001 and 2002**

%

	Vsi prebivalci Total population	Prebivalci, ki so šli na turistično potovanje Population who went on tourism trips			Prebivalci, ki so šli na poslovno potovanje Population who went on business trips			Prebivalci, ki so šli na zasebno potovanje z najmanj 4 prenočitvami Population who went on private trips with 4 or more nights			
		2000	2001	2002	2000	2001	2002	2000	2001	2002	
<b>Skupaj</b>	<b>100</b>	<b>57,2</b>	<b>57,5</b>	<b>58,8</b>	<b>11,0</b>	<b>10,9</b>	<b>12,8</b>	<b>55,8</b>	<b>55,9</b>	<b>56,4</b>	<b>Total</b>
<b>Spol</b>											<b>Sex</b>
moški	100	60,5	59,4	59,9	13,8	13,5	15,7	58,4	57,1	56,5	men
ženske	100	54,2	55,8	57,7	8,4	8,5	10,0	53,4	54,8	56,4	women
<b>Starost (leta)</b>											<b>Age (years)</b>
15–24	100	78,1	77,0	81,7	16,5	14,9	19,6	76,1	73,9	78,0	15 - 24
25–44	100	67,9	68,2	69,4	14,9	15,7	17,4	66,0	66,4	66,9	25 - 44
5–64	100	46,4	48,2	50,9	8,1	7,8	9,9	45,2	46,9	48,4	45 - 64
65 +	100	26,7	25,6	23,1				26,7	25,6	23,1	65 +
<b>Stopnja šolske izobrazbe</b>											<b>Level of school education</b>
osnovna izobrazba ali manj	100	42,7	40,8	41,9	5,3	4,7	(4,7)	41,9	39,6	40,9	elementary education or less
nižja in srednja poklicna ali strokovna izobrazba	100	59,4	62,6	60,3	7,7	9,2	10,0	58,4	61,1	57,9	lower and middle vocational or professional education
srednja splošna izobrazba	100	77,9	84,3	82,8	(17,5)	(21,0)	(23,5)	74,1	82,0	77,6	general upper secondary education
višja izobrazba	100	82,3	83,7	80,7	(31,6)	(30,2)	(29,1)	78,3	80,0	77,7	post-secondary vocational education
visoka izobrazba ali več	100	89,8	90,6	87,3	48,6	45,6	45,8	86,6	88,0	82,8	university education or more
<b>Zaposlitveni status</b>											<b>Employment status</b>
zaposleni, samozaposleni	100	66,1	67,2	69,4	15,2	16,3	18,9	64,1	64,9	66,4	employed, self-employed
upokojenec	100	34,0	32,8	31,1	((1,3))	.	.	33,9	32,7	30,9	retired
dijak ali študent	100	82,3	80,4	84,7	19,5	16,0	20,5	79,8	77,2	80,4	student or person in education
brezposelni	100	41,8	43,4	45,2	((3,9))	.	.	41,3	43,4	44,1	unemployed
drugo	100	(23,1)	(30,5)	((18,1))	.	.	.	(23,1)	(30,5)	((15,3))	other
<b>Število članov v gospodinjstvu</b>											<b>Number of household members</b>
1	100	33,3	36,7	30,6	((5,0))	.	4,0	32,6	35,8	30,0	1
2	100	44,5	41,6	38,7	(6,9)	(5,7)	(6,0)	43,7	40,8	36,9	2
3 ali 4	100	64,3	64,9	66,7	13,7	13,0	16,0	62,6	63,4	64,1	3 or 4
5 +	100	54,4	55,0	59,3	8,8	11,1	11,4	53,0	52,5	56,7	5 +

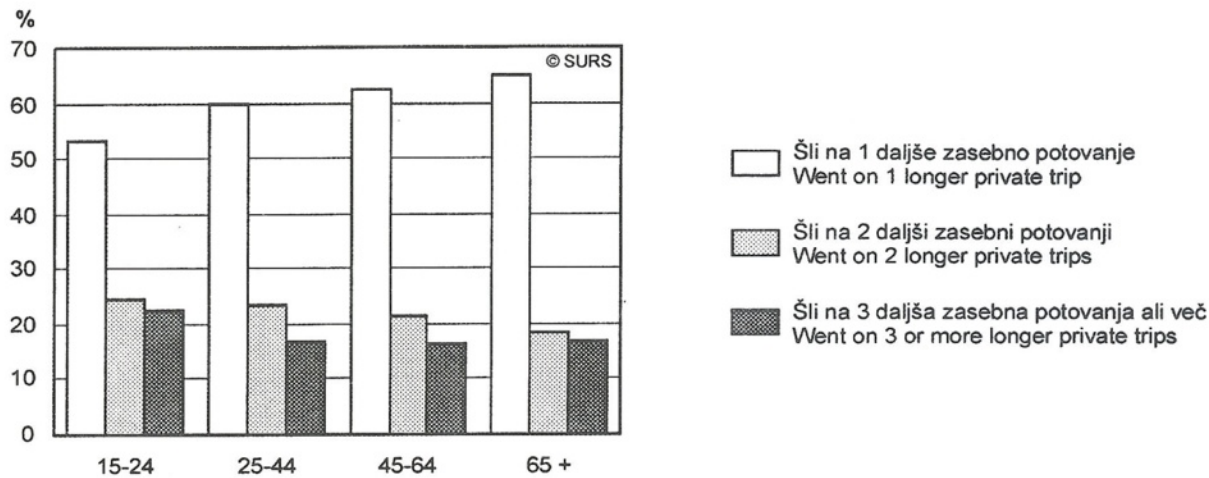
Samo v Sloveniji je poslovno potovalo 32,2 % turistov, dobra polovica (51,3 %) le v tujini, 16,5 % turistov pa je poslovno potovalo v Sloveniji in v tujini. Pri turistih, ki so bili na daljših zasebnih potovanjih, so deleži podobni: 21,8 % turistov je svoj prosti čas preživljalo le v Sloveniji, 64,1 % jih je odpotovalo v tujino, 14,0 % turistov pa je zasebno potovalo tako v Slovenijo kot v tujino.

58,9 % turistov je bilo le na enem daljšem zasebnem potovanju, 22,9 % na dveh, 9,1 % na treh in 9,2 % na štirih ali več daljših zasebnih potovanjih.

As regards business trips, 32.2% of tourists only travelled in Slovenia, just over a half only abroad (51.3%) and 16.5% both in Slovenia and abroad. As regards longer private trips, the shares are similar: 21.8% of tourists spent their holidays only in Slovenia, 64.1% only went abroad and 14.0% travelled both in Slovenia and abroad.

58.9% of tourists went only on one longer private trip, 22.9% went on two, 9.1% on three and 9.2% on four or more longer private trips.

**Slika 1: Turisti po številu daljših zasebnih potovanj in starostnih skupinah, 2002**  
Chart 1: Tourists by number of longer private trips and age groups, 2002



Primerjava podatkov o udeležnosti prebivalcev Slovenije na daljših zasebnih potovanjih po četrtletjih v letih 2000, 2001 in 2002 kaže zanimivo, a pričakovano sliko. Največ prebivalcev je vsakič odšlo na daljše zasebno potovanje v 3. četrtletju (julij, avgust in september), v letu 2002 pa najmanj v 1. četrtletju (januar, februar in marec), za razliko od prvih dveh opazovanih let, ko je najmanj prebivalcev odšlo na daljše zasebno potovanje v zadnjem četrtletju (oktober, november in december). V letu 2002 je v prvih dveh četrtletjih odšlo na daljše zasebno potovanje manj prebivalcev kot v enakem obdobju v letih 2000 in 2001.

Delež prebivalcev, ki so odšli na vsaj 1 daljše zasebno potovanje, je leta 2002 znašal 56,4 %, kar je za 0,5 odstotnih točk več kot leta 2001 oz. za 0,6 odstotnih točk več kot leta 2000. Za največ se je povečal delež v 2. četrtletju, delež v 1. četrtletju se še vedno zmanjšuje.

Leta 2002 je bil delež moških, ki so šli na daljše zasebno potovanje, večji od deleža žensk le v 2. in 3. četrtletju. Razen v 2. četrtletju 2000 in 2002 je bil delež turistov v starostni skupini 15–24 let v vseh četrtletjih največji. Razen v 2. in 4. četrtletju 2000 je bil v vseh treh letih delež turistov, starih 65 let in več, najmanjši. Delež študentov in dijakov, ki so potovali, je bil v vseh četrtletjih v vseh treh letih največji v primerjavi z drugimi skupinami po zaposlitvenem statusu.

Comparison of data on participation of Slovenia's population in longer private trips by quarters in 2000, 2001 and 2002 shows an interesting although expected picture. Each year most people went on longer private trips in the 3rd quarter, which covers July, August and September, in 2002 the fewest went in the 1st quarter, which covers January, February and March, in contrast to the first two observed years, when the fewest people went on longer private trips in the last quarter, which covers October, November and December. In the first two quarters in 2002 fewer people went on longer private trips than in the same period in 2000 and 2001.

The share of the population who went on at least 1 longer private trip was in 2002 56.4%, which is 0.5 percentage points higher than in 2001 and 0.6 percentage points higher than in the year 2000. The share in the 2nd quarter increased the most, while the share in the 1st quarter is still decreasing.

In 2002 the share of men who went on longer private trips is higher than the share of women only in the 2nd and 3rd quarters. The share of tourists in the age group 15-24 is the highest in all three years, except in the 2nd quarters of 2000 and 2002. The share of tourists aged 65 and over is the lowest in all three years, except in the 2nd and 4th quarter of 2000. The share of students or persons in education who travelled is the highest in all quarters in all three years compared to other groups by employment status.

**Tabela 2: Udeleženos prebivalcev Slovenije na daljših zasebnih potovanjih, po sociodemografskih značilnostih, po četrtletjih in v celem letu, 2000, 2001 in 2002**

Table 2: Participation of the residents of Slovenia in longer private trips by socio-demographic profile by quarters and in the whole year, 2000, 2001 and 2002

	1. četrtletje 1 <sup>st</sup> quarter			2. četrtletje 2 <sup>nd</sup> quarter			3. četrtletje 3 <sup>rd</sup> quarter			4. četrtletje 4 <sup>th</sup> quarter			Celo leto The whole year			%
	2000	2001	2002	2000	2001	2002	2000	2001	2002	2000	2001	2002	2000	2001	2002	
	Skupaj	10,2	9,8	7,3	11,7	10,8	12,6	42,3	46,9	45,3	6,6	7,2	8,8	55,8	55,9	
Spol																Sex
moški	12,1	9,2	(6,4)	12,0	9,7	12,7	43,7	49,8	47,2	7,1	6,9	8,5	58,4	57,1	56,5	men
ženske	8,4	10,4	8,2	11,4	11,8	12,5	40,9	44,2	43,5	6,1	7,5	9,0	53,4	54,8	56,4	women
Starost (leta)																Age (years)
15-24	(14,7)	(11,8)	(9,7)	(13,0)	(14,8)	(12,4)	63,5	65,1	60,7	9,3	11,2	13,2	76,1	73,9	78,0	15 - 24
25-44	12,1	10,3	(8,6)	14,1	10,2	14,8	53,1	56,0	57,5	7,0	5,8	7,7	66,0	66,4	66,9	25 - 44
45-64	(8,3)	(9,6)	(6,1)	(9,4)	11,1	11,4	33,6	41,5	41,7	(4,7)	6,7	8,6	45,2	46,9	48,4	45 - 64
65 +	((4,7))	(6,7)	((4,6))	(9,8)	(6,9)	(11,0)	(11,9)	(17,9)	(12,9)	(5,7)	(6,4)	(6,1)	26,7	25,6	23,1	65 +
Stopnja šolske izobrazbe																Level of school education
osnovna izobrazba ali manj	(7,5)	(6,6)	(4,3)	(6,7)	(7,8)	(5,0)	24,2	34,3	26,2	(3,5)	5,5	5,4	41,9	39,6	40,9	elementary education or less
nižja in srednja poklicna ali strokovna izobrazba	8,8	8,0	7,2	12,8	8,9	15,5	47,3	50,6	49,3	6,5	7,0	8,3	58,4	61,1	57,9	lower and middle vocational or professional education
srednja splošna izobrazba	(15,1)	(22,0)	((15,1))	(17,7)	(28,7)	((19,2))	66,9	(61,4)	67,8	(12,5)	((13,8))	(16,7)	74,1	82,0	77,6	general upper secondary education
višja izobrazba	((17,8))	((16,2))	((14,6))	((24,8))	((17,4))	((21,7))	(70,9)	(64,1)	(64,3)	((11,2))	((10,2))	(13,8)	78,3	80,0	77,7	post-secondary vocational education
visoka izobrazba ali več	(27,7)	(27,9)	((17,0))	(20,6)	(22,9)	(27,6)	70,8	76,8	71,0	(15,3)	(13,7)	(16,3)	86,6	88,0	82,8	university education or more
Zaposlitveni status																Employment status
zaposleni, samozaposleni	10,8	9,6	7,4	12,4	10,1	12,9	51,7	59,3	55,9	6,3	5,4	8,6	64,1	64,9	66,4	employed, self-employed
upokojenec	(6,4)	(7,2)	(4,6)	(10,7)	(9,1)	(11,8)	19,8	20,2	21,8	(5,6)	7,2	7,0	33,9	32,7	30,9	retired
dijak ali študent	(17,9)	(16,4)	(12,0)	(14,6)	(18,0)	(14,5)	66,5	69,1	67,4	12,1	12,9	13,8	79,8	77,2	80,4	student or person in education
brezposelni drugo	((7,0))	((7,2))	((9,0))		((8,6))	((12,2))	(29,7)	(30,2)	(33,0)		((8,8))	(7,6)	41,3	43,4	44,1	unemployed other
Število članov v gospodinjstvu																Number of household members
1		((10,2))		((12,0))		((9,2))	(18,1)	((16,7))	(19,4)	((7,9))	(11,2)	((7,2))	32,6	35,8	30,0	1
2	(10,1)	(8,7)	(8,1)	(12,4)	(12,6)	(14,0)	25,8	27,2	28,9	(6,9)	(8,4)	(8,7)	43,7	40,8	36,9	2
3 ali 4	11,0	11,5	8,9	12,8	11,6	13,2	49,9	56,2	53,2	7,2	7,3	9,4	62,6	63,4	64,1	3 or 4
5 +	(8,8)	(6,2)	((4,4))	(8,7)	(8,3)	(11,4)	40,3	44,5	43,1	(4,5)	(5,1)	7,6	53,0	52,5	56,7	5 +

### 3.2 Značilnosti zasebnih potovanj

Po anketnih podatkih so slovenski turisti v letu 2002 odpotovali na 3 294 322 zasebnih potovanj. Od teh je bilo 55,3 % krajših (1-3 prenočitve), ostala pa so bila daljša (4 prenočitve in več). Med daljšimi potovanji je 60,5 % potovanj zajemalo 4-7 prenočitev, 31,7 % 8-14 prenočitev, ostala potovanja pa so bila še daljša.

47,0 % potovanj je bilo v Sloveniji, 53,0 % v tujini. V primerjavi z letoma 2000 in 2001 se je delež potovanj v tujini povečal v vseh četrtletjih, razen v drugem (v primerjavi z letom 2001). Med daljšimi potovanji je bilo v tujini 73,7 % potovanj, ostala so bila v Sloveniji. Med krajšimi potovanji je bilo v Sloveniji 63,7 % potovanj.

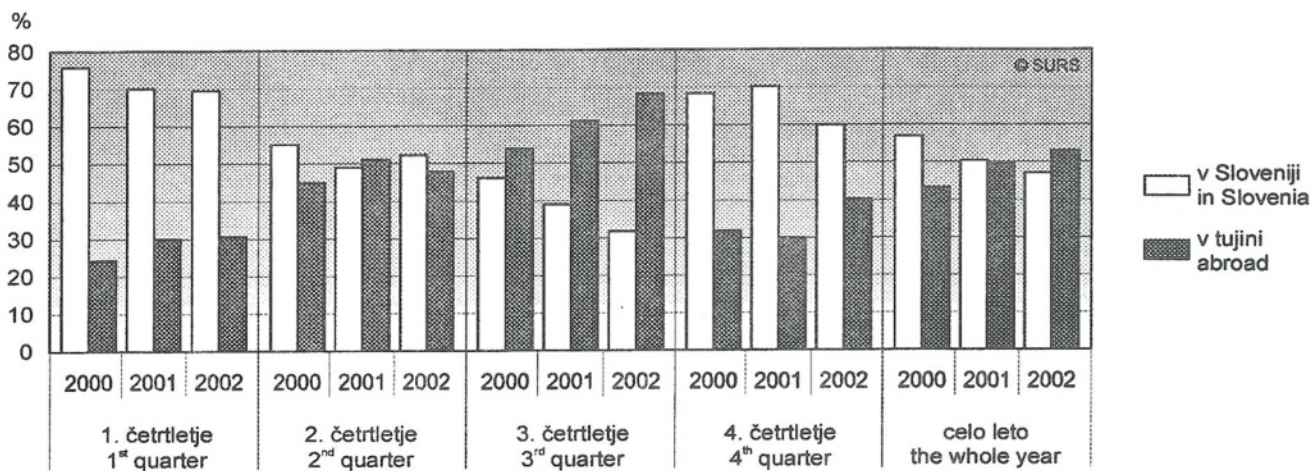
### 3.2 Characteristics of private trips

According to the survey data, in 2002 Slovenian tourists went on 3,294,322 private trips. Of those, 55.3% were shorter (1-3 nights) and the rest were longer (4 or more nights). Among longer trips, 60.5% of trips comprised 4-7 nights, 31.7% comprised 8-14 nights and the rest were even longer.

47.0% of trips were made in Slovenia and 53.0% abroad. In comparison with the year 2000 and 2001 the share of trips abroad increased in all quarters, except in the second (compared with 2001). Among longer trips, 73.7% were made abroad and the rest in Slovenia. Among shorter trips, 63.7% were made in Slovenia.



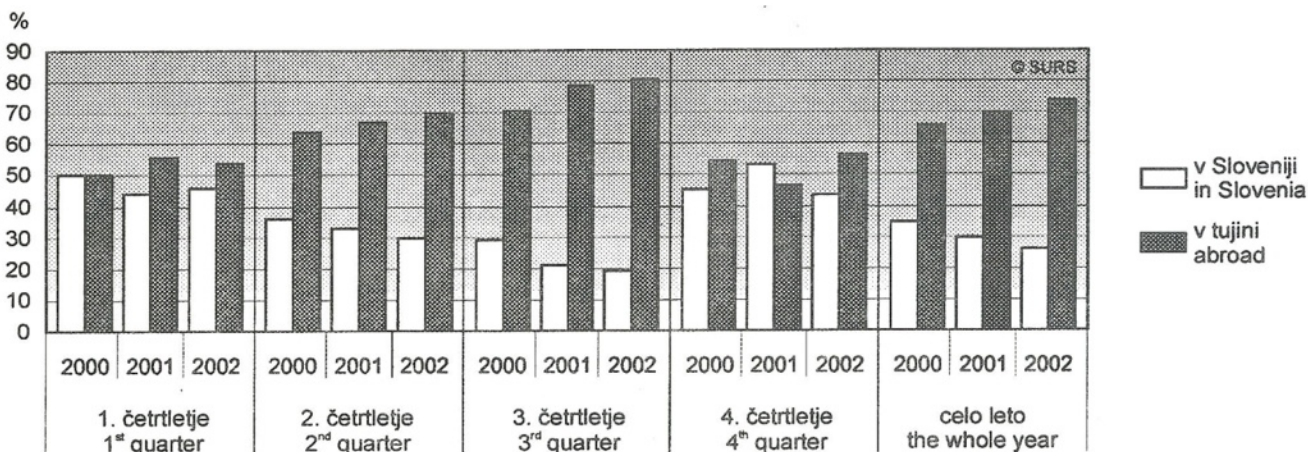
**Slika 2: Zasebna potovanja v Sloveniji in tujini po četrtletjih, 2000, 2001 in 2002**  
Chart 2: Private trips in Slovenia and abroad by quarters, 2000, 2001 and 2002



Delež daljših potovanj v tujini se je v letu 2002 v treh četrtletjih povečal v primerjavi s četrtletji leta 2000 in 2001, izjema je bilo prvo četrtletje 2001, ko je bil delež daljših potovanj v tujini večji kot leta 2002.

The share of longer trips increased in three quarters of 2002 compared to the quarters of 2000 and 2001, with the exception of the first quarter of 2001, when the share of longer trips abroad increased.

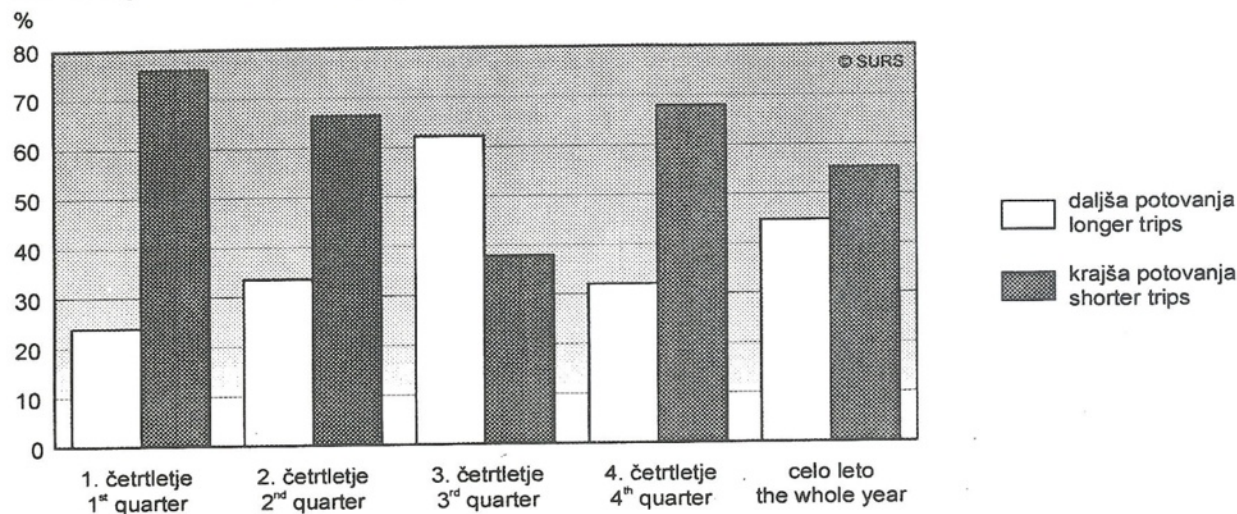
**Slika 3: Daljša zasebna potovanja v Sloveniji in tujini po četrtletjih, 2000, 2001 in 2002**  
Chart 3: Longer private trips in Slovenia and abroad by quarters, 2000, 2001 and 2002



Deleži daljših oz. krajših potovanj so bili v prvem, drugem in četrtem četrtletju približno enaki. Največji delež krajših potovanj je bil v prvem četrtletju. V tretjem četrtletju je bila več kot polovica potovanj daljših.

Shares of longer or shorter trips are similar in the first, second and fourth quarter. The highest share of shorter trips was in the first quarter. In the third quarter more than a half of trips were longer.

Slika 4: Daljša in krajša zasebna potovanja po četrtletjih, 2002  
Chart 4: Longer and shorter private trips by quarters, 2002



Podatki o zasebnih potovanjih po starostnih skupinah turistov kažejo, da je bilo med turisti, ki so se udeležili potovanj, največ oseb starih 25–44 let, najmanj pa turistov, starih 65 let in več. Enako, samo v drugačnih deležih, velja tudi za krajša in daljša potovanja ter za potovanja v Sloveniji in tujini.

Turisti so na 84,5 % zasebnih potovanj odšli zaradi preživljanja prostega časa (počitnice, dopust, potovanje), glavni razlog za 15,3 % zasebnih potovanj pa je bil obisk sorodnikov in prijateljev.

Glavne dejavnosti na 78,9 % počitniških potovanj so bile sprostitve, počitek, zabava, na 11,4 % počitniških potovanj pa rekreativne dejavnosti. Delež prvih je bil najvišji julija, delež drugih februarja. Delež počitniških potovanj, na katerih so si turisti ogledovali naravne in kulturne znamenitosti je bil najvišji na krajših potovanjih v tujini (7,4 %), delež počitniških potovanj, na katerih je bila primarna dejavnost skrb za zdravje in bivanje v zdravilišču pa je bil najvišji na daljših potovanjih v Sloveniji (17,1 %).

Na 87,0 % potovanj so se turisti odpeljali z osebnimi avtomobili. Ta delež je bil največji na daljših potovanjih v Sloveniji. Delež prevozov z avtobusi je bil največji na krajših potovanjih v tujino (10,7 %), delež letalskih prevozov pa na daljših potovanjih v tujino (7,9 %).

Po podatkih ankete je bilo le 9,9 % zasebnih potovanj organiziranih s pomočjo potovalnih agencij; za 44,7 % teh potovanj so agencije organizirale le prenočevanje, 51,8 % teh potovanj pa je bilo paketnih (organizirana prevoz in prenočevanje). Deleža agencijsko organiziranih potovanj se glede na destinacijo zelo razlikujeta: na potovanjih v Sloveniji je obsegal le 2,3 %, na potovanjih v tujino pa 16,7 %. Več je bilo tudi organiziranih daljših potovanj, največ v tujino (20,3 %), manj pa krajših.

The data on private trips by age groups show that tourists aged 25–44 made the biggest number of trips and tourists aged 65 and over made the smallest number. The same is true for shorter and longer trips and for private trips in Slovenia and abroad.

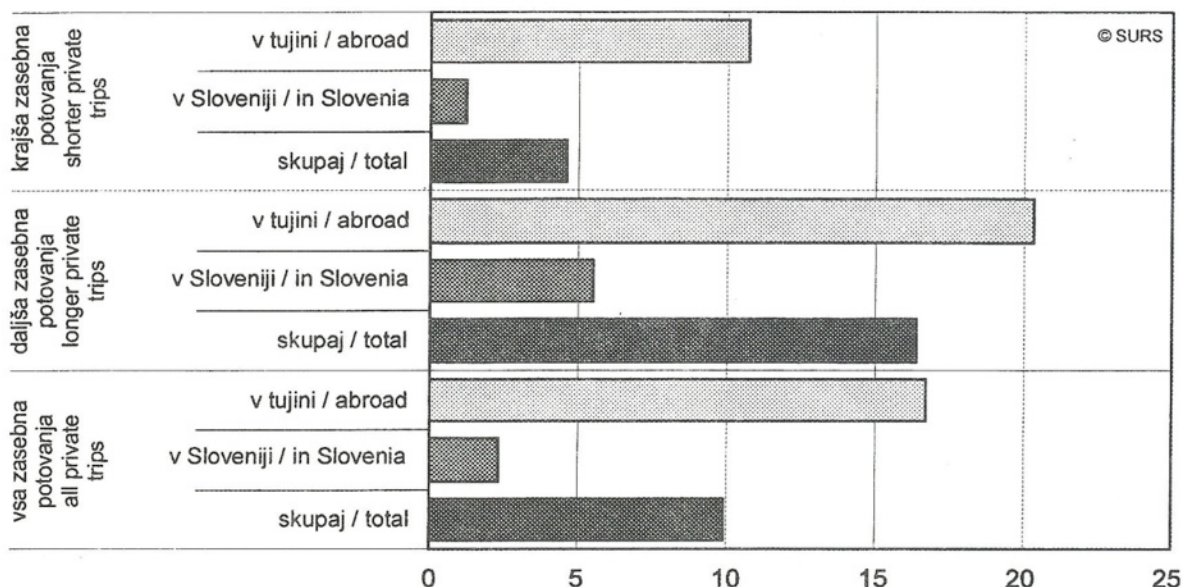
Tourists went on 84.5% of private trips because of leisure time (holidays, travels) and on 15.3% because they visited friends and relatives.

The main activities during the leisure time trips were relaxation and resting (78.9%), and recreation (11.4%). The share of the first ones was the highest in July and that of the second ones in February. The share of leisure time trips on which the tourists went on sight-seeing was the highest on shorter trips abroad (7.4%), while the share of trips on which health reasons were of priority was the highest on longer trips in Slovenia (17.1%).

87.0% of trips were made by cars. This share is the highest on longer trips in Slovenia. The share of trips made by busses or coaches was the highest on shorter trips abroad (10.7%), while the share of trips made by airplanes was the highest on longer trips abroad (7.9%).

According to the survey data, only 9.9% of private trips were organised with the help of travel agencies. In 44.7% of these cases travel agencies only organised accommodation and 51.8% of trips were package tours (both transport and accommodation organised). The shares of trips organized by agencies differ a lot regarding the destination: on private trips in Slovenia the share is only 2.3%, while on trips abroad it is 16.7%. There are also more organized longer trips, the most abroad (20.3%), less are shorter ones.

**Slika 5: Zasebna potovanja, ki so bila organizirana kakor koli s pomočjo potovalnih agencij, 2002**  
Chart 5: Private trips organised with the help of travel agencies, 2002



Delež paketnih potovanj je bil največji pri krajših potovanjih v tujino (79,1 %), delež potovanj, pri katerih je agencija organizirala le prenočišče, pa je bil največji pri daljših potovanjih v Sloveniji (89,0 %).

90,0 % zasebnih potovanj je bilo organiziranih brez sodelovanja potovalne agencije. Ker so med ta potovanja uvrščeni tudi odhodi v lastna počitniška bivališča, je delež med neorganiziranimi potovanji, na katera so turisti odšli brez predhodne rezervacije, obsegal 68,2 %. Slika je nekoliko drugačna, če pogledamo le daljša potovanja, med katera niso uvrščeni odhodi v počitniška bivališča ob koncu tedna. Za 48,9 % neorganiziranih daljših potovanj ni bila opravljena predhodna rezervacija prenočišča, 40,0 % je bilo daljših potovanj, pri katerih so turisti sami predhodno rezervirali prenočišče v prenočitvenem obratu. Ostala daljša potovanja so organizirali društva, sindikat ali podobne organizacije.

V letu 2002 smo anketirance spraševali tudi o uporabi interneta pri organizaciji zasebnih potovanj. Uporabili so ga le za 9,1 % potovanj, večinoma za daljša potovanja v tujino (15,2 % vseh odgovorov). Internet so uporabili predvsem kot vir informacij (78,9 % vseh odgovorov), za rezervacijo prenočišča (13,9 % vseh odgovorov), plačilo prenočišča (3,5 % vseh odgovorov) in rezervacijo prevoza (2,6 % vseh odgovorov).

Turisti so na 16,8 % zasebnih potovanj bivali v hotelih in podobnih obratih, na 18,8 % potovanj so bivali v drugih nastanitvenih gostinskih obratih, najpogosteje v počitniških naseljih, stanovanjih (48,1 %). Kar na 63,4 % potovanj so turisti bivali v zasebnih nastanitvah, od tega najpogosteje pri sorodnikih ali prijateljih (45,7 %) in v lastnih počitniških bivališčih (37,5 %).

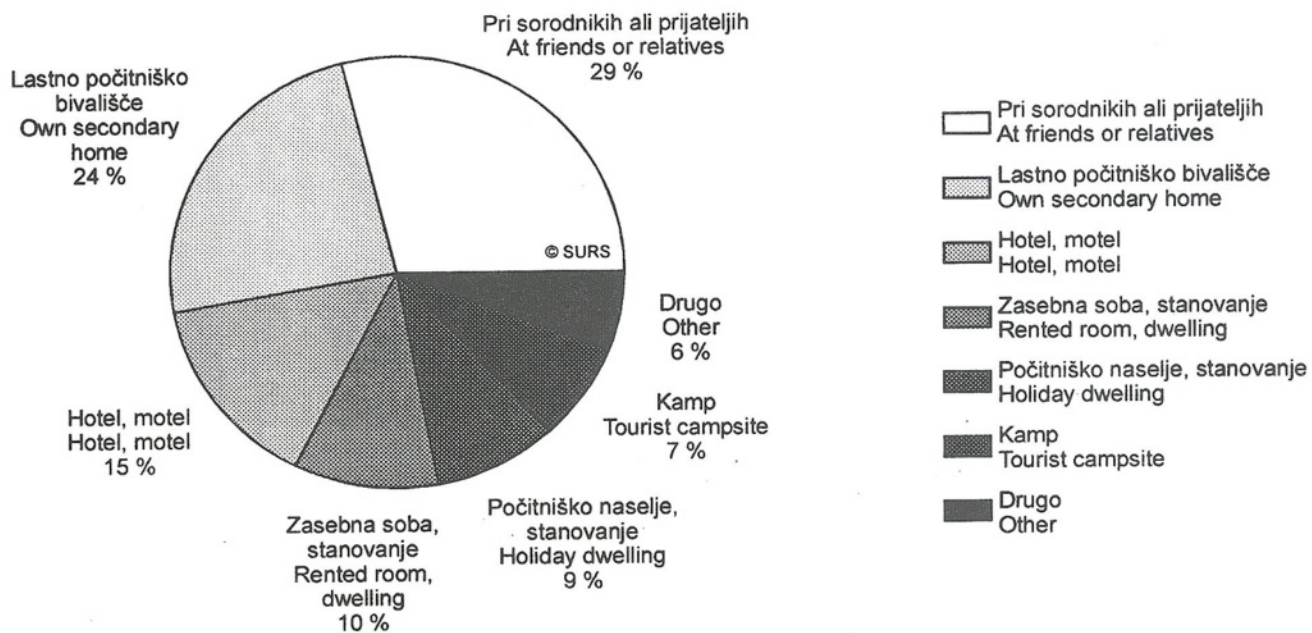
The share of package tours was the highest on shorter trips abroad (79.1%), while the share of trips in which travel agencies only organised accommodation was the highest on longer trips in Slovenia (89.0%).

90.0% of private trips were organised without involvement of travel agencies. As those trips include also departure to own secondary homes, the share of unorganized trips made without prior booking of accommodation is 68.2%. The picture is different if we take a look at longer trips, which do not include departure to own secondary homes at weekends. 48.9% of these unorganized longer trips were made without prior booking of accommodation and 40.0% of longer trips were made with direct booking of accommodation. Other longer trips were organised by clubs, trade unions and similar organisations.

In 2002 we were asking the respondents also about the use of the Internet in organising private trips. Tourists used the Internet only for 9.1% trips, mostly for longer trips abroad (15.2%). They mainly used the Internet as a source of information (78.9% of all the answers), for booking in accommodation (13.9% of all the answers), for paying the accommodation (3.5% of all the answers) and for booking transport (2.6% of all the answers).

Tourists stayed on 16.8% of private trips in hotels and similar establishments. On 18.8% of trips they stayed in other collective accommodation establishments, of those mostly in holiday dwellings (48.1%). On 63.4% of trips tourists stayed in private tourist accommodation, of those most frequently at friends or relatives (45.7%) and in their own secondary homes (37.5%).

**Slika 6: Zasebna potovanja po vrsti nastanitve, 2002**  
Chart 6: Private trips by type of accommodation, 2002



Po anketnih podatkih se je največ potovanj začelo julija in avgusta (po 17,8 %), sledijo junij (9,6 %), september (7,4 %), maj (6,7 %) in april (6,5 %).

According to survey data, most trips started in July and August (both 17.8%) followed by June (9.6%), September (7.4%), May (6.7%) and April (6.5%).

Na 47,0 % potovanj, ki so bila v Sloveniji, je bilo zabeleženih 30,4 % prenočitev. Na 53,0 % potovanj v tujini je bilo zabeleženih 69,6 % prenočitev. Zasebno potovanje je povprečno zajemalo 5 prenočitev (v Sloveniji 3,2, v tujini 6,5 prenočitve).

On 47.0% trips that were made in Slovenia 30.4% nights were spent, while on 53.0% trips abroad 69.6% nights. A private trip included on average 5 nights: in Slovenia 3.2 nights and abroad 6.5 nights.

Glede na starost turistov so na enem zasebnem potovanju povprečno največkrat prenočili turisti, stari 65 let in več, in sicer povprečno 5,5-krat. Turisti, katerih glavni dejavnosti sta bili skrb za zdravje in bivanje v zdravilišču in ogled naravnih in kulturnih znamenitosti, so prenočili povprečno 7,4- in 7,0-krat. Na potovanjih z letalom kot glavnim prevoznim sredstvom je bilo povprečno število prenočitev največje (10,9). Povprečno 5,8-krat so turisti prenočili na paketnih potovanjih, na potovanjih, pri organizaciji katerih agencije niso sodelovale, pa so prenočili povprečno 4,8-krat. Glede na vrsto prenočitve so na potovanjih največkrat prenočili turisti, ki so bivali na plovilih (9,5-krat), kampih (7,0-krat) in v zasebnih sobah oz. stanovanjih (6,7-krat), najmanjkrat pa tisti v planinskih kočah, v lastnih počitniških bivališčih in pri sorodnikih ali prijateljih (2,5-, 3,9- in 4,1-krat).

As for the age of tourists, those aged 65 years and more spent on average most nights (5.5) on one trip. Tourists that went on trips for health reasons and sight-seeing spent on average 7.4 and 7.0 nights. On trips where the main means of transport was the airplane the most nights were spent (10.9) as well. On average, 5.8 nights were spent on package tours, while on private trips not organised by travel agencies on average 4.8 nights were spent. The longest trips were the ones on which tourists spent the night on a boat (9.5 nights), in tourist campsites (7.0 nights), rented rooms, dwellings (6.7), while the shortest ones were those on which tourists spent the night in mountain huts, in their own secondary homes and at friends or relatives (2.5, 3.9 and 4.1 nights respectively).

Večina zasebnih potovanj v tujino je bila v Evropi (97,7 %), in sicer v Južni Evropi (87,1 %). Največkrat so bile cilj potovanj naslednje države: Hrvaška (70,6 %), Bosna in Hercegovina in Italija (po 5,9 %), Avstrija (3,1 %), Jugoslavija (2,5 %) in Nemčija (2,1 %). Povprečna doba bivanja v naštetih državah na daljšem potovanju je bila naslednja: Jugoslavija 11,4, Bosna in Hercegovina 9,9, Hrvaška 9,1, Nemčija 8,1, Avstrija 6,9 in Italija 6,8 prenočitve. V omenjene države so turisti najpogosteje odpotovali z osebnim avtomobilom in prespali pri sorodnikih ali prijateljih, razen na Hrvaškem (v lastnem počitniškem bivališču) in v Italiji (v hotelu ali motelu).

Most private trips abroad were made in Europe (97.7%), most of them in South Europe (87.1%). The most frequent destination countries of trips were Croatia (70.6%), Bosnia and Herzegovina and Italy (both 5.9%), Austria (3.1%), Yugoslavia (2.5%) and Germany (2.1%). In the mentioned countries the average stay on longer trip was as follows: Yugoslavia 11.4 nights, Bosnia and Herzegovina 9.9 nights, Croatia 9.1 nights, Germany 8.1 nights, Austria 6.9 nights and Italy 6.8 nights. Tourists the most often travelled to the mentioned countries by car and slept at friends or relatives, except in Croatia (in their own secondary home) and in Italy (in hotel or motel).

V Sloveniji so bili slovenski turisti na 47,0 % zasebnih potovanjih. Ciljni kraji so bili razpršeni po Sloveniji. Kot že omenjeno v metodoloških

Slovenian tourists made 47.0% of private trips in Slovenia. The destination places were all over Slovenia. As mentioned in

pojasnilih, so med ta potovanja uvrščeni tudi odhodi v počitniška bivališča, zato je razpršenost še toliko večja in so v seznamu krajev tudi kraji, ki jih statistika turizma običajno ne uvršča med turistično pomembnejše kraje. Najpomembnejši ciljni kraji daljših potovanj so bili: Portorož, Izola, Čatež ob Savi, Podčetrtek, Ankaran, Kranjska Gora, Šmarješke Toplice, Piran, Bohinj, Koper in Rogla (torej obmorski, zdraviliški in gorski kraji).

### 3.3 Značilnosti poslovnih potovanj

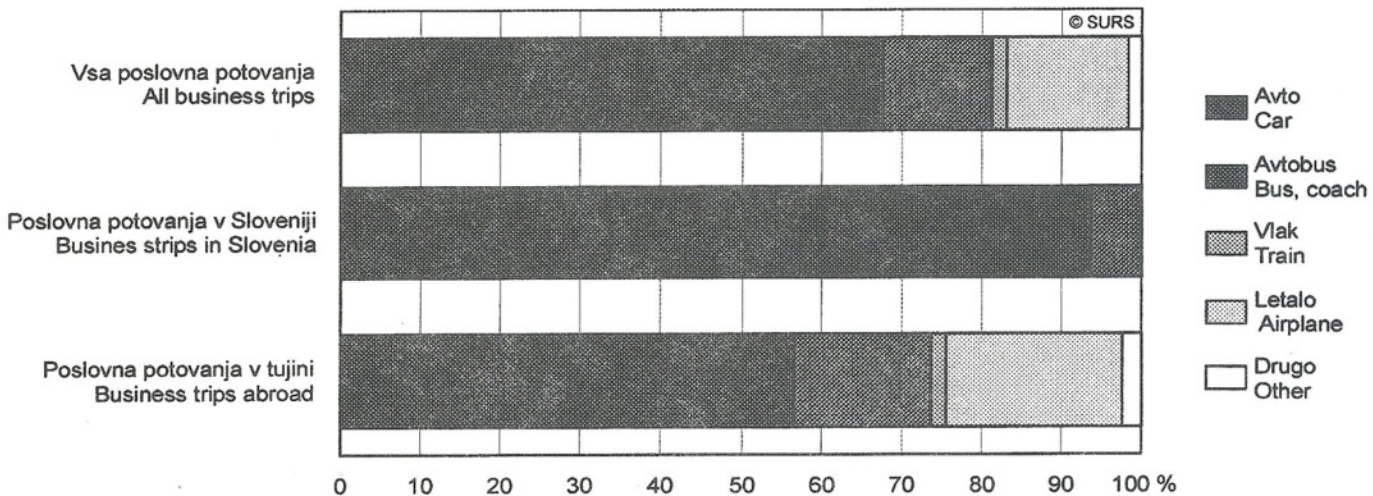
12,8 % slovenskega prebivalstva je odšlo na 552 669 poslovnih potovanj, kar je 14,4 % od vseh turističnih potovanj. 32,2 % poslovnih turistov je potovalo samo v Sloveniji, 51,3 % samo v tujini in 16,5 % v Sloveniji in tujini. 30,9 % poslovnih potovanj je bilo v Sloveniji, 69,1 % v tujini. 97,0 % potovanj v tujini je potekalo v Evropi, najpogosteje v Južni (45,5 %) in Zahodni Evropi (38,6 %). Najpogostejše ciljne države so bile: Nemčija (17,3 %), Italija (14,6 %), Hrvaška (13,7 %) in Avstrija (10,2 %).

Skoraj tri četrtine potovanj je obsegalo 1–3 prenočitve. Poslovno potovanje je v povprečju obsegalo 3,5 prenočitve (v Sloveniji 2,0 in v tujini 4,2 prenočitve).

Poslovni turisti so se na 67,6 % potovanj odpeljali z osebnim avtomobilom. Na potovanjih v Sloveniji je bil ta delež 91,9 %, na potovanjih v tujini pa 56,7 %. Na okoli petino potovanj v tujino so se poslovneži odpeljali z letalom.

Slika 7: Poslovna potovanja v Sloveniji in tujini po vrsti prevoznih sredstev, 2002

Chart 7: Business trips in Slovenia and abroad by means of transport, 2002



16,4 % poslovnih potovanj je bilo organiziranih s pomočjo potovalnih agencij, od teh najpogosteje paketna potovanja (64,7 %). 81,8 % potovanj je bilo organiziranih brez sodelovanja agencij, od teh je bilo najpogosteje prenočišče rezervirano neposredno v prenočitvenem objektu (44,2 %), 34,4 % tovrstnih potovanj pa so organizirala društva, sindikalne ali druge organizacije.

Na 74,2 % potovanj so turisti prenočevali v hotelih, motelih.

Poslovni turisti so na potovanja največkrat odhajali oktobra (13,3 %) in aprila (10,2 %). Enako, vendar z različnimi deleži, velja za poslovna potovanja v tujino, na potovanja v Sloveniji pa so največkrat odpotovali septembra in oktobra.

methodological notes, those trips included also departures to own secondary homes, so the dispersion is even bigger. The list thus includes places that are usually not considered important in terms of tourism. The most important destination places of longer trips were Portorož, Izola, Čatež ob Savi, Podčetrtek, Ankaran, Kranjska Gora, Šmarješke Toplice, Piran, Bohinj, Koper and Rogla, i.e. seaside, health and mountain resorts.

### 3.3 Characteristics of business trips

12.8% of Slovenian population went on 552,669 business trips, which is 14.4% of all tourism trips. 32.2% of business tourists travelled only in Slovenia, 51.3% only abroad and 16.5% in Slovenia and abroad. 30.9% business trips were made in Slovenia and 69.1% abroad. 97.0% of trips abroad were made in Europe, most often in South (45.5%) and West Europe (38.6%). The most frequent destination countries were Germany (17.3%), Italy (14.6%), Croatia (13.7%) and Austria (10.2%).

Almost three quarters of trips involved 1-3 nights. A business trip involved on average 3.5 nights: in Slovenia 2.0 nights and abroad 4.2 nights.

Business tourists went on 67.6% of trips by cars. For trips in Slovenia the share is 91.9% and for trips abroad it is 56.7%. On about a fifth of business trips abroad the businessmen travelled by airplane.

16.4% of business trips were organised by travel agencies, of them the most often package tours (64.7%). 81.8% of trips were organised without the assistance of travel agencies, of them in 44.2% of trips accommodation was organised directly at the accommodation establishment and 34.4% of such trips were organised by clubs, trade unions and other organisations.

On 74.2% of trips tourists spent their nights in hotels, motels.

Most frequently business tourists started their trips in October (13.3%) and April (10.2%). The same, but with share differences, is valid for business trips abroad, as regards trips in Slovenia, these mostly began in September and October.

### 3.4 Povprečna poraba na turističnih potovanjih

Po anketnih podatkih je slovenski turist za eno zasebno potovanje, ki je v povprečju zajemalo 5 prenočitev, porabil 31 759 SIT, kar znaša v povprečju 6 459 SIT na dan. Zasebno potovanje v Sloveniji, ki je v povprečju zajemalo 3,2 prenočitve, je v povprečju stalo 14 841 SIT, kar znaša povprečno 4 719 SIT na dan. Za zasebno potovanje v tujino, ki je obsegalo povprečno 6,5 prenočitve, pa je slovenski turist v povprečju izdal 46 721 SIT, kar zneso 7 206 SIT na dan. Povprečna dnevna poraba je bila manjša na krajših zasebnih potovanjih (6 079 SIT) kot na daljših (6 563 SIT). Najvišja povprečna dnevna poraba na turista je bila na krajšem zasebnem potovanju v tujini (8 668 SIT), in je bila več kot enkrat višja kot povprečna dnevna poraba na turista na krajšem zasebnem potovanju v Sloveniji. Povprečna dnevna poraba na turista se je glede na leto 2001 povečala za okoli 17 odstotnih točk.

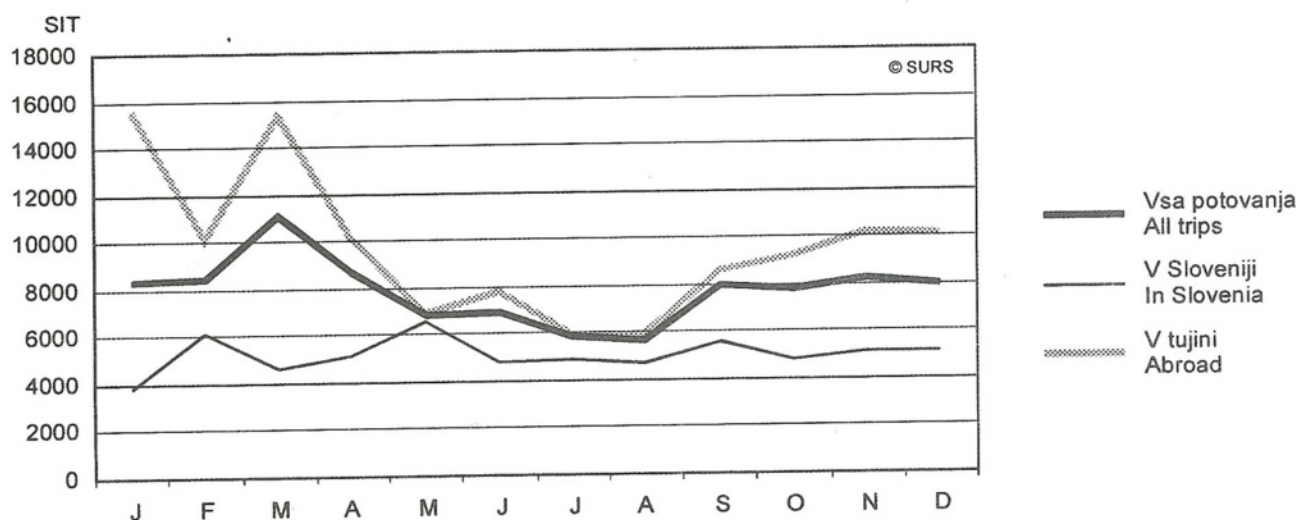
Povprečna dnevna poraba se po mesecih razlikuje; višja je bila v zimskih mesecih, nižja pa v poletnih. Povprečno dnevno so turisti največ porabili marca (8 530 SIT), decembra (7 931 SIT) in novembra (7 738 SIT), najmanj pa januarja (SIT 5 547), avgusta (5 739 SIT) in julija (5 822 SIT).

### 3.4 Average expenditure on tourism trips

According to survey data, Slovenian tourists spent on average for one private trip - which on average involved 5.0 nights - 31,759 toliars or SIT 6,459 per day. Private trips in Slovenia - which on average involved 3.2 nights - cost 14,841 toliars or SIT 4,719 per day. Private trips abroad - which on average involved 6.5 nights - cost 46,721 toliars or SIT 7,206 per tourist per day. The average daily expenditure was smaller on shorter private trips (SIT 6,079) than on longer ones (SIT 6,563). The highest average expenditure per tourist per day was spent on a shorter private trip abroad (SIT 8,668) and was more than once higher than that on shorter private trips in Slovenia. The average daily expenditure per tourist increased in comparison with the year 2001 by about 17 percentage points.

The average daily expenditure differs by months. It was bigger in winter months and lower in summer months. The average daily expenditure was the highest in March (SIT 8,530), December (SIT 7,931) and November (SIT 7,738), and the lowest in January (SIT 5,547), August (SIT 5,739) and July (SIT 5,822).

**Slika 8: Povprečna poraba na turista na dan na daljših zasebnih potovanjih v Sloveniji in tujini po mesecih, 2002**  
Chart 8: Average expenditure per tourist per day on longer private trips in Slovenia and abroad by months, 2002



Na zasebnih potovanjih so moški in ženske povprečno porabili približno enako. Glede na starostne razrede so povprečno dnevno največ porabili turisti, stari 25–44 let (6 656 SIT), najmanj pa turisti, stari 65 let in več (4 947 SIT).

Glede na število prenočitev na zasebnih potovanjih je bila povprečna dnevna poraba na turista največja na potovanjih, ki so zajemala 4–7 prenočitev (8 106 SIT), poraba pa se niža s številom prenočitev in je bila na potovanjih, ki so trajala več kot 4 tedne skoraj enkrat nižja.

Od turistov so povprečno dnevno največ porabili tisti, ki so šli na počitniška potovanja z namenom ogleda kulturnih, zabavnih in športnih prirediteljev (19 673 SIT), sodelovanja na teh prireditvah in ogledom naravnih in kulturnih znamenitosti.

On private trips men and women on average spent about the same. As for the age groups, tourists aged 24–44 daily spent the most (SIT 6,656) and tourists aged 65 and over spent the least (SIT 4,947).

As for the number of nights on private trips, the average daily expenditure per tourist was the highest on trips involving 4–7 nights (SIT 8,106) and was decreasing with the number of nights. On trips that lasted over 4 weeks, on average the expenditure was more than once lower.

Of the tourists who went on holidays, the biggest spenders were spectators at culture, entertainment and sports (SIT 19,673), participants there and those who went sight-seeing.

Potovanja, ki so bila organizirana kakor koli s sodelovanjem potovalnih agencij, so v povprečju stala 88 941 SIT, zajemala so 6,2 prenočitve, povprečna dnevna poraba na turista na teh potovanjih je znašala 14 448 SIT. Potovanja, ki so bila organizirana brez sodelovanja potovalnih agencij, so zajemala v povprečju 4,8 prenočitve, povprečna dnevna poraba na turista pa je znašala 5 264 SIT, torej skoraj trikrat manj. Najdražja so bila zasebna paketna potovanja, še posebej krajša v tujini (24 254 SIT).

Najmanj so turisti povprečno dnevno porabili na zasebnem potovanju, če so odpotovali z osebnim avtomobilom (5 203 SIT), največ, če so na pot odšli z letalom (19 751 SIT).

Turist, ki je bival v hotelih, motelih, je povprečno dnevno porabil 13 123 SIT, v počitniških naseljih oz. stanovanjih 7 125 SIT, v kampih 4 788 SIT, pri sorodnikih ali prijateljih 4 392 SIT in v lastnih počitniških bivališčih 2 815 SIT.

Poslovno potovanje je zajemalo povprečno 3,5 prenočitve, v povprečju je stalo 98 752 SIT ali 27 661 SIT na turista na dan. Poslovno potovanje v Sloveniji je zajemalo 2 prenočitvi, stalo je povprečno 31 682 SIT oz. 17 256 SIT na turista na dan. Poslovno potovanje v tujino je obsegalo 4,2 prenočitve in je stalo v povprečju 126 873 SIT oz. 29 525 SIT na turista na dan.

### 3.5 Neudeležba na daljših zasebnih potovanjih

Po anketnih podatkih se v letu 2002 43,6 % prebivalcev Slovenije, starih 15 let ali več, ni odpravilo na nobeno daljše zasebno potovanje. Od teh jih je 40,5 % navedlo finančne razloge, 22,0 % pomanjkanje časa, 15,5 % zdravstvene razloge, 15,0 % jih ni čutilo potrebe, da bi zapuščali svoj dom, 3,6 % pa je odhajalo v počitniško bivališče ali na enodnevne izlete. Zanimiva je primerjava deležev posameznih razlogov po starostnih razredih: pri prebivalcih, starih 15–24 in 25–44 let, so bili največja ovira finančni razlogi (38,3 % in 50,6 %) in pomanjkanje prostega časa (34,2 % in 30,3 %), pri prebivalcih, starih 45–64 let, finančni razlogi (47,0 %) in pri prebivalcih, starih 65 ali več let, zdravstveni razlogi (34,4 %).

Trips organised in any way with the help of travel agencies cost on average SIT 88,941. They involved on average 6.2 nights and the average daily expenditure per tourist was SIT 14,448. Trips organised without the help of travel agencies involved on average 4.8 nights and the average daily expenditure per tourist was SIT 5,264, i.e. almost three times less. The most expensive were private package tours, especially shorter ones abroad (SIT 24,254).

The least was spent daily on private trips, if the tourists travelled by car (SIT 5,203), the most, if they went by plane (SIT 19,751).

Tourists staying in hotels, motels spent daily on average SIT 13,123, those staying in holiday dwellings spent SIT 7,125, those staying in tourist campsites spent SIT 4,788, those staying at relatives or friends spent SIT 4,392 and those staying in their own second homes spent SIT 2,815.

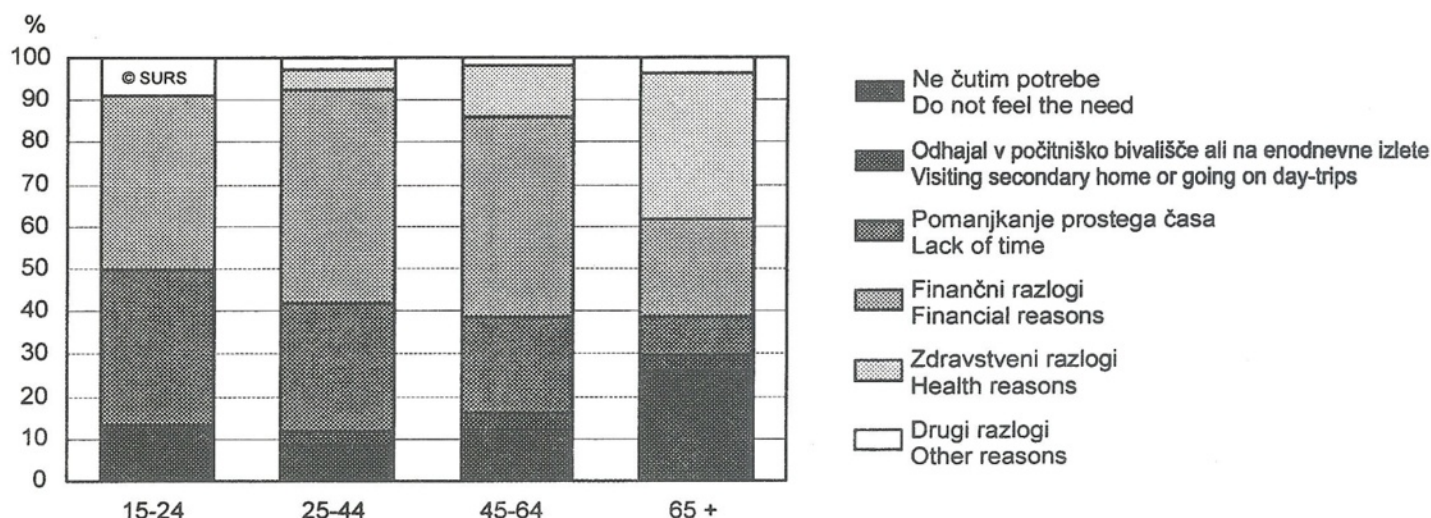
A business trip involved on average 3.5 nights and cost on average SIT 98,752, which is SIT 27,661 per tourist per day. A business trip in Slovenia involved on average 2 nights and cost on average SIT 31,682, which is SIT 17,256 per tourist per day. A business trip abroad involved on average 4.2 nights and cost on average SIT 126,873, which is SIT 29,525 per tourist per day.

### 3.5 People not participating in longer private trips

According to survey data, in 2002 43.6% of the Slovenian population aged 15 or over did not go on any longer private trip. Of that, 40.5% stated financial reasons as the main obstacle, 22.0% stated lack of time, 15.5% stated health reasons, 15.0% said that they didn't feel the need to leave their homes and 3.6% were visiting secondary home or going on day-trips. Comparison of shares of individual reasons by age groups is rather interesting. For people aged 15-24 and 25-44 the most important were financial reasons (38.3% and 50.6%) and lack of time (34.2% and 30.3%), for people aged 45-64 the biggest obstacle were financial reasons (47.0%), while for people aged 65 and over it was health reasons (34.4%).

Slika 9: Razlogi, zaradi katerih prebivalci Slovenije niso odšli na daljša zasebna potovanja, po starostnih skupinah, 2002

Chart 9: Reasons for Slovenian residents not to go on longer private trips by age groups, 2002







## 4. TABELARNI PREGLED TABULAR OVERVIEW



1. Prebivalci Slovenije na turističnih potovanjih, po sociodemografskih značilnostih, 2002

Resident population on tourism trips by socio-demographic profile, 2002

%

	Skupaj Total	Niso odšli na turistično potovanje Did not go on tourism trip	Šli na poslovno ali daljše zasebno potovanje Went on business or longer private trip	Šli na potovanje = 100 Went on a trip = 100		
				šli na poslovno potovanje went on business trip	šli na daljše zasebno potovanje went on longer private trip	
<b>Skupaj</b>	<b>100</b>	<b>41,2</b>	<b>58,8</b>	<b>21,7</b>	<b>96,0</b>	<b>Total</b>
<b>Spol</b>						<b>Sex</b>
moški	100	40,1	59,9	26,3	94,4	men
ženske	100	42,3	57,7	17,3	97,6	women
<b>Starost (leta)</b>						<b>Age (years)</b>
15-24	100	18,3	81,7	24,0	95,5	15-24
25-44	100	30,6	69,4	25,1	96,4	25-44
45-64	100	49,1	50,9	19,4	95,1	45-64
65 +	100	76,9	23,1	.	100,0	65 +
<b>Stopnja šolske izobrazbe</b>						<b>Level of school education</b>
osnovna izobrazba ali manj	100	58,1	41,9	(11,1)	97,4	elementary education or less
nižja in srednja poklicna ali strokovna izobrazba	100	39,7	60,3	16,6	96,0	lower and middle vocational or professional education
srednja splošna izobrazba	100	(17,2)	82,8	(28,4)	93,7	general upper secondary education
višja izobrazba	100	(19,3)	80,7	(36,1)	96,2	post-secondary vocational education
visoka izobrazba ali več	100	(12,7)	87,3	52,4	94,8	university education or more
<b>Zaposlitveni status</b>						<b>Employment status</b>
zaposleni, samozaposleni	100	30,6	69,4	27,3	95,6	employed, self-employed
upokojenec	100	68,9	31,1	.	99,2	retired
dijak ali študent	100	15,3	84,7	24,2	94,9	student or person in education
brezposelni	100	54,8	45,2	.	97,6	unemployed
drugo	100	(81,9)	((18,1))	.	((84,5))	other
<b>Mesečni neto dohodek na člana v gospodinjstvu</b>						<b>Monthly net income per member of a household</b>
1. kvartil	100	53,8	46,2	(11,5)	96,5	1 <sup>st</sup> quartile
2. kvartil	100	46,4	53,6	14,7	96,7	2 <sup>nd</sup> quartile
3. kvartil	100	40,1	59,9	18,4	97,4	3 <sup>rd</sup> quartile
4. kvartil	100	23,3	76,7	33,1	94,5	4 <sup>th</sup> quartile
ni podatkov	100	46,7	53,3	22,1	95,7	no data available
<b>Število članov v gospodinjstvu</b>						<b>Number of household members</b>
1	100	69,4	30,6	.	98,0	1
2	100	61,3	38,7	(15,5)	95,5	2
3 ali 4	100	33,3	66,7	24,0	96,2	3 or 4
5 +	100	40,7	59,3	19,3	95,5	5 +
<b>Tip naselja</b>						<b>Type of settlement</b>
mesto	100	32,2	67,8	24,4	97,2	town, city
primestno naselje	100	32,0	68,0	20,9	95,2	suburban settlement
manjše strnjeno naselje (kraj, trg)	100	44,8	55,2	(23,4)	93,0	smaller settlement (borough)
strnjeno vaško naselje	100	48,7	51,3	20,8	95,9	village
raztresene hiše ali hiše na samem	100	59,0	41,0	.	96,2	scattered houses

( ) manj natančna ocena / less accurate estimate: 0,10 < CV < 0,15.

(( )) nenatančna ocena / inaccurate estimate: 0,15 < CV < 0,30.

. zelo nenatančna ocena, vendar različna od nič / not zero but extremely inaccurate estimate: CV > 0,30.

1. Prebivalci Slovenije na turističnih potovanjih, po sociodemografskih značilnostih, 2002 (nadaljevanje)  
Resident population on tourism trips by socio-demographic profile, 2002 (continued)

%

	Skupaj Total	Niso odšli na turistično potovanje Did not go on tourism trip	Šli na poslovno ali daljše zasebno potovanje Went on business or longer private trip	Šli na potovanje = 100 Went on a trip =100		
				šli na poslovno potovanje went on business trip	šli na daljše zasebno potovanje went on longer private trip	
<b>Skupaj</b>	<b>100</b>	<b>100</b>	<b>100</b>	<b>100</b>	<b>100</b>	<b>Total</b>
<b>Spol</b>						<b>Sex</b>
moški	48,5	47,2	49,4	59,7	48,5	men
ženske	51,5	52,8	50,6	40,3	51,5	women
<b>Starost (leta)</b>						<b>Age (years)</b>
15-24	19,1	8,5	26,6	29,3	26,5	15-24
25-44	34,3	25,5	40,5	46,8	40,7	25-44
45-64	30,8	36,7	26,7	23,8	26,4	45-64
65 +	15,7	29,4	6,2	.	6,5	65 +
<b>Stopnja šolske izobrazbe</b>						<b>Level of school education</b>
osnovna izobrazba ali manj	32,3	45,5	23,1	(11,8)	23,4	elementary education or less
nižja in srednja poklicna ali	49,3	47,4	50,5	38,6	50,5	lower and middle vocational or
strokovna izobrazba						professional education
srednja splošna izobrazba	6,1	(2,5)	8,6	(11,2)	8,4	general upper secondary education
višja izobrazba	4,5	(2,1)	6,2	(10,3)	6,2	post-secondary vocational
						education
visoka izobrazba ali več	7,8	(2,4)	11,6	28,1	11,5	university education or more
<b>Zaposlitveni status</b>						<b>Employment status</b>
zaposleni, samozaposleni	49,2	36,5	58,1	72,9	57,9	employed, self-employed
upokojenec	26,6	44,5	14,1	.	14,5	retired
dijak ali študent	14,9	5,5	21,4	23,9	21,2	student or person in education
brezposelni	7,6	10,1	5,8	.	5,9	unemployed
drugo	1,8	(3,5)	((0,5))	.	((0,5))	other
<b>Mesečni neto dohodek na člana v</b>						<b>Monthly net income per member of a</b>
<b>gospodinjstvu</b>						<b>household</b>
1. kvartil	15,3	20,0	12,1	(6,4)	12,1	1 <sup>st</sup> quartile
2. kvartil	21,9	24,6	20,0	13,5	20,1	2 <sup>nd</sup> quartile
3. kvartil	20,2	19,7	20,6	17,5	20,9	3 <sup>rd</sup> quartile
4. kvartil	22,0	12,4	28,7	43,7	28,3	4 <sup>th</sup> quartile
ni podatkov	20,6	23,3	18,6	19,0	18,6	no data available
<b>Število članov v gospodinjstvu</b>						<b>Number of household members</b>
1	6,2	10,4	3,2	.	3,3	1
2	14,1	21,0	9,3	(6,6)	9,2	2
3 ali 4	56,1	45,3	63,6	70,3	63,7	3 or 4
5 +	23,6	23,3	23,9	21,1	23,7	5 +
<b>Tip naselja</b>						<b>Type of settlement</b>
mesto	31,7	24,8	36,6	41,0	37,0	town, city
primestno naselje	15,7	12,2	18,1	17,5	18,0	suburban settlement
manjše strnjeno naselje (kraj, trg)	9,3	10,1	8,7	(9,4)	8,5	smaller settlement (borough)
strnjeno vaško naselje	36,3	42,8	31,7	30,2	31,6	village
raztresene hiše ali hiše na samem	7,1	10,1	4,9	.	4,9	scattered houses

( ) manj natančna ocena / less accurate estimate: 0,10 &lt; CV &lt; 0,15.

(( )) nenatančna ocena / inaccurate estimate: 0,15 &lt; CV &lt; 0,30.

. zelo nenatančna ocena, vendar različna od nič / not zero but extremely inaccurate estimate: CV &gt; 0,30.

## 2. Turisti na daljših zasebnih in poslovnih potovanjih, po sociodemografskih značilnostih, 2002

### Tourists on longer private and business trips by socio-demographic profile, 2002

%

	Daljša zasebna potovanja Longer private trips				Poslovna potovanja Business trips				
	skupaj total	v Sloveniji in Slovenia	v tujini abroad	v Sloveniji in v tujini in Slovenia and abroad	skupaj total	v Sloveniji in Slovenia	v tujini abroad	v Sloveniji in v tujini in Slovenia and abroad	
<b>Skupaj</b>	<b>100</b>	<b>21,8</b>	<b>64,1</b>	<b>14,0</b>	<b>100</b>	<b>32,2</b>	<b>51,3</b>	<b>16,5</b>	<b>Total</b>
<b>Spol</b>									<b>Sex</b>
moški	100	20,2	65,4	14,4	100	25,3	57,8	(16,9)	men
ženske	100	23,4	63,0	13,6	100	42,5	41,6	(15,9)	women
<b>Starost (leta)</b>									<b>Age (years)</b>
15-24	100	13,9	70,6	15,6	100	(26,0)	59,5	((14,5))	15-24
25-44	100	16,8	69,7	13,6	100	35,0	48,8	(16,2)	25-44
45-64	100	30,7	54,9	14,4	100	(34,4)	(46,2)	(19,4)	45-64
65 +	100	50,1	(41,0)	((8,9))	.	.	.	.	65 +
<b>Stopnja šolske izobrazbe</b>									<b>Level of school education</b>
osnovna izobrazba ali manj	100	26,0	62,7	(11,3)	(100)	((34,1))	(53,2)	.	elementary education or less
nižja in srednja poklicna ali	100	23,2	64,5	12,3	100	(28,6)	59,3	(12,1)	lower and middle vocational or
strokovna izobrazba									professional education
srednja splošna izobrazba	100	(15,3)	68,1	(16,5)	(100)	((28,1))	(64,0)	.	general upper secondary
									education
višja izobrazba	100	(20,7)	61,9	(17,4)	(100)	(43,6)	((32,1))	((24,4))	post-secondary vocational
									education
visoka izobrazba ali več	100	(12,6)	63,9	(23,5)	100	(34,1)	(41,3)	(24,6)	university education or more
<b>Zaposlitveni status</b>									<b>Employment status</b>
zaposleni, samozaposleni	100	18,4	67,1	14,5	100	33,0	48,3	18,7	employed, self-employed
upokojenec	100	45,9	42,7	(11,4)	.	.	.	.	retired
dijak ali študent	100	(12,5)	72,1	15,4	100	(26,8)	62,4	((10,8))	student or person in education
brezposelni	100	(28,8)	60,4	((10,8))	.	.	.	.	unemployed
drugo	((100))	.	.	.	.	.	.	.	other
<b>Mesečni neto dohodek na člana</b>									<b>Monthly net income per member</b>
<b>v gospodinjstvu</b>									<b>of a household</b>
1. kvartil	100	27,2	65,2	((7,6))	(100)	((36,9))	((51,5))	.	1 <sup>st</sup> quartile
2. kvartil	100	23,6	68,4	(8,0)	100	(40,9)	(44,0)	.	2 <sup>nd</sup> quartile
3. kvartil	100	22,0	63,7	14,2	100	(29,4)	(58,3)	((12,3))	3 <sup>rd</sup> quartile
4. kvartil	100	18,5	57,5	24,1	100	35,3	45,3	(19,4)	4 <sup>th</sup> quartile
ni podatkov	100	21,4	69,4	(9,2)	100	((20,2))	(63,6)	((16,1))	no data available
<b>Število članov v gospodinjstvu</b>									<b>Number of household members</b>
1	100	(36,7)	(53,6)	.	.	.	.	.	1
2	100	(31,2)	55,1	(13,7)	(100)	((34,0))	((52,7))	.	2
3 ali 4	100	19,0	66,2	14,8	100	31,8	51,7	(16,6)	3 or 4
5 +	100	23,7	63,6	12,7	100	(33,9)	(49,9)	((16,2))	5 +
<b>Tip naselja</b>									<b>Type of settlement</b>
mesto	100	16,1	67,3	16,5	100	(29,1)	48,9	(22,0)	town, city
primestno naselje	100	19,8	63,2	16,9	100	(28,2)	(53,4)	((18,3))	suburban settlement
manjše strnjeno naselje (kraj, trg)	100	(32,3)	52,0	(15,7)	(100)	((42,8))	(51,6)	.	smaller settlement (borough)
strnjeno vaško naselje	100	25,6	64,3	10,1	100	(34,6)	53,4	((12,1))	village
raztresene hiše ali hiše na samem	100	(30,1)	63,3	.	.	.	.	.	scattered houses

( ) manj natančna ocena / less accurate estimate: 0,10 &lt;CV&lt; 0,15.

(( )) nenatančna ocena / inaccurate estimate: 0,15 &lt;CV&lt; 0,30.

. zelo nenatančna ocena, vendar različna od nič / not zero but extremely inaccurate estimate: CV&gt;0,30.

## 2. Turisti na daljših zasebnih in poslovnih potovanjih, po sociodemografskih značilnostih, 2002 (nadaljevanje)

Tourists on longer private and business trips by socio-demographic profile, 2002 (continued)

%

	Daljša zasebna potovanja Longer private trips				Poslovna potovanja Business trips				Total
	skupaj total	v Sloveniji in Slovenia	v tujini abroad	v Sloveniji in v tujini in Slovenia and abroad	skupaj total	v Sloveniji in Slovenia	v tujini abroad	v Sloveniji in v tujini in Slovenia and abroad	
<b>Skupaj</b>	<b>100</b>	<b>100</b>	<b>100</b>	<b>100</b>	<b>100</b>	<b>100</b>	<b>100</b>	<b>100</b>	<b>Total</b>
<b>Spol</b>									<b>Sex</b>
moški	48,5	44,8	49,5	49,9	59,7	46,9	67,3	(61,1)	men
ženske	51,5	55,2	50,5	50,1	40,3	53,1	32,7	(38,9)	women
<b>Starost (leta)</b>									<b>Age (years)</b>
15-24	26,5	16,8	29,1	29,4	29,3	(23,6)	34,0	((25,9))	15-24
25-44	40,7	31,2	44,2	39,4	46,8	50,7	44,5	(46,1)	25-44
45-64	26,4	37,1	22,6	27,2	23,8	(25,4)	(21,4)	(28,1)	45-64
65 +	6,5	14,8	(4,1)	((4,1))	.	.	-	-	65 +
<b>Stopnja šolske izobrazbe</b>									<b>Level of school education</b>
osnovna izobrazba ali manj	23,4	27,8	22,9	(18,9)	(11,8)	((12,5))	(12,3)	.	elementary education or less
niža in srednja poklicna ali	50,5	53,8	50,8	44,3	38,6	(34,2)	44,7	(28,4)	lower and middle vocational or
strokovna izobrazba	8,4	(5,9)	8,9	(9,9)	(11,2)	((9,8))	(14,0)	.	professional education
srednja splošna izobrazba	6,2	(5,9)	6,0	(7,7)	(10,3)	(13,9)	((6,4))	((15,2))	general upper secondary
višja izobrazba	11,5	(6,6)	11,4	(19,2)	28,1	(29,6)	(22,6)	(41,9)	education
visoka izobrazba ali več									post-secondary vocational
									education
									university education or more
<b>Zaposlitveni status</b>									<b>Employment status</b>
zaposleni, samozaposleni	57,9	48,7	60,6	59,9	72,9	74,6	68,7	82,7	employed, self-employed
upokojenec	14,5	30,5	9,7	(11,9)	.	.	.	.	retired
dijak ali študent	21,2	(12,1)	23,8	23,2	23,9	(19,9)	29,1	((15,7))	student or person in education
brezposelni	5,9	(7,8)	5,6	((4,5))	.	.	.	.	unemployed
drugo	((0,5))	.	.	.	.	.	.	-	other
<b>Mesečni neto dohodek na člana</b>									<b>Monthly net income per member</b>
<b>v gospodinjstvu</b>									<b>of a household</b>
1. kvartil	12,1	15,1	12,3	((6,5))	(6,4)	((7,3))	((6,4))	.	1 <sup>st</sup> quartile
2. kvartil	20,1	21,7	21,4	(11,5)	13,5	(17,1)	(11,6)	.	2 <sup>nd</sup> quartile
3. kvartil	20,9	21,1	20,8	21,3	17,5	(15,9)	(19,8)	((13,1))	3 <sup>rd</sup> quartile
4. kvartil	28,3	23,9	25,3	48,5	43,7	47,8	38,7	(51,5)	4 <sup>th</sup> quartile
ni podatkov	18,6	18,2	20,1	(12,2)	19,0	((11,9))	(23,6)	((18,6))	no data available
<b>Število članov v gospodinjstvu</b>									<b>Number of household members</b>
1	3,3	(5,5)	(2,7)	.	.	.	.	.	1
2	9,2	(13,2)	7,9	(9,0)	(6,6)	((7,0))	((6,8))	.	2
3 ali 4	63,7	55,5	65,8	67,2	70,3	69,3	70,8	(70,7)	3 or 4
5 +	23,7	25,7	23,5	21,5	21,1	(22,2)	(20,6)	((20,8))	5 +
<b>Tip naselja</b>									<b>Type of settlement</b>
mesto	37,0	27,3	38,9	43,7	41,0	(37,0)	39,1	(54,6)	town, city
primestno naselje	18,0	16,3	17,7	21,7	17,5	(15,3)	(18,2)	((19,4))	suburban settlement
manjše strnjeno naselje (kraj, trg)	8,5	(12,5)	6,9	(9,5)	(9,4)	((12,5))	(9,5)	.	smaller settlement (borough)
strnjeno vaško naselje	31,6	37,1	31,7	22,7	30,2	(32,4)	31,5	((22,1))	village
raztresene hiše ali hiše na samem	4,9	(6,8)	4,9	.	.	.	.	.	scattered houses

( ) manj natančna ocena / less accurate estimate: 0,10 &lt; CV &lt; 0,15.

(( )) nenatančna ocena / inaccurate estimate: 0,15 &lt; CV &lt; 0,30.

. zelo nenatančna ocena, vendar različna od nič / not zero but extremely inaccurate estimate: CV &gt; 0,30.

## 3. Turisti po številu daljših zasebnih potovanj, po sociodemografskih značilnostih, 2002

Tourists by the number of longer private trips by socio-demographic profile, 2002

%

	Skupaj Total	Šli na 1 daljše zasebno potovanje Went on 1 longer private trip	Šli na 2 daljši zasebni potovanji Went on 2 longer private trips	Šli na 3 daljša zasebna potovanja Went on 3 longer private trips	Šli na 4 daljša zasebna potovanja ali več Went on 4 or more longer private trips	
<b>Skupaj</b>	<b>100</b>	<b>58,9</b>	<b>22,9</b>	<b>9,1</b>	<b>9,2</b>	<b>Total</b>
<b>Spol</b>						<b>Sex</b>
moški	100	58,4	24,4	8,7	8,5	men
ženske	100	59,4	21,4	9,4	9,8	women
<b>Starost (leta)</b>						<b>Age (years)</b>
15-24	100	53,1	24,4	11,7	(10,8)	15-24
25-44	100	59,6	23,6	8,6	8,1	25-44
45-64	100	62,3	21,2	(7,1)	(9,3)	45-64
65 +	100	64,9	(18,2)	((8,7))	((8,2))	65 +
<b>Stopnja šolske izobrazbe</b>						<b>Level of school education</b>
osnovna izobrazba ali manj nižja in srednja poklicna ali strokovna izobrazba	100	61,6	21,5	(8,1)	(8,8)	elementary education or less lower and middle vocational or professional education
srednja splošna izobrazba višja izobrazba	100	52,4	(20,1)	(13,7)	(13,9)	general upper secondary education post-secondary vocational education
visoka izobrazba ali več	100	43,7	30,4	(10,9)	(15,1)	university education or more
<b>Zaposlitveni status</b>						<b>Employment status</b>
zaposleni, samozaposleni	100	60,5	22,6	8,5	8,4	employed, self-employed
upokojenec	100	63,9	(20,0)	((6,7))	(9,4)	retired
dijak ali študent	100	49,8	25,4	(13,1)	(11,7)	student or person in education
brezposelni	100	64,0	(22,6)	.	.	unemployed
drugo	((100))	.	.	-	.	other
<b>Mesečni neto dohodek na člana v gospodinjstvu</b>						<b>Monthly net income per member of a household</b>
1. kvartil	100	71,5	(14,1)	((6,8))	((7,7))	1 <sup>st</sup> quartile
2. kvartil	100	62,2	22,8	(8,4)	(6,6)	2 <sup>nd</sup> quartile
3. kvartil	100	61,5	23,3	(8,4)	(6,8)	3 <sup>rd</sup> quartile
4. kvartil	100	44,7	29,1	11,8	14,4	4 <sup>th</sup> quartile
ni podatkov	100	65,8	18,7	(7,8)	(7,6)	no data available
<b>Število članov v gospodinjstvu</b>						<b>Number of household members</b>
1	100	(65,8)	((14,8))	.	.	1
2	100	56,2	(23,2)	(10,8)	((9,8))	2
3 ali 4	100	57,6	24,9	8,4	9,1	3 or 4
5 +	100	62,6	18,3	(10,6)	(8,4)	5 +
<b>Tip naselja</b>						<b>Type of settlement</b>
mesto	100	53,3	24,0	11,9	10,8	town, city
primestno naselje	100	52,4	24,0	(10,6)	(12,9)	suburban settlement
manjše strnjeno naselje (kraj, trg)	100	58,4	(25,9)	((5,9))	((9,8))	smaller settlement (borough)
strnjeno vaško naselje	100	67,3	20,6	(6,2)	(5,8)	village
raztresene hiše ali hiše na samem	100	71,8	((19,4))	.	.	scattered houses

( ) manj natančna ocena / less accurate estimate: 0,10 &lt;CV&lt; 0,15.

(( )) nenatančna ocena / inaccurate estimate: 0,15 &lt;CV&lt; 0,30.

. zelo nenatančna ocena, vendar različna od nič / not zero but extremely inaccurate estimate: CV&gt;0,30.

#### 4. Zasebna potovanja po spolu in starosti turistov ter po značilnostih potovanj, 2002

Private trips by sex and age of tourists and by characteristics of trips, 2002

%

	Vsa zasebna potovanja All private trips			Daljša zasebna potovanja Longer private trips			Krajša zasebna potovanja Shorter private trips			Total
	skupaj total	v Sloveniji in Slovenia	v tujini abroad	skupaj total	v Sloveniji in Slovenia	v tujini abroad	skupaj total	v Sloveniji in Slovenia	v tujini abroad	
Skupaj	100	47,0	53,0	100	26,3	73,7	100	63,7	36,3	Total
Spol										Sex
moški	100	46,0	54,0	100	24,0	76,0	100	62,3	37,7	men
ženske	100	48,1	51,9	100	28,5	71,5	100	65,4	34,6	women
Starost (leta)										Age (years)
15-24	100	47,6	52,4	100	19,6	80,4	100	68,1	31,9	15-24
25-44	100	44,0	56,0	100	20,7	79,3	100	64,2	35,8	25-44
45-64	100	47,0	53,0	100	32,0	68,0	100	58,7	41,3	45-64
65 +	100	60,3	39,7	100	54,6	45,4	100	65,4	34,6	65 +
Število prenočitev										Number of overnight stays
1-3	100	63,7	36,3	-	-	-	100	63,7	36,3	1-3
4-7	100	33,8	66,2	100	33,8	66,2	-	-	-	4-7
8-14	100	15,1	84,9	100	15,1	84,9	-	-	-	8-14
15-28	100	(13,5)	86,5	100	(13,5)	86,5	-	-	-	15-28
29-91	(100)		(85,4)	(100)		(85,4)	-	-	-	29-91
92-365							-	-	-	92-365
Glavni razlog za potovanje										The main reason for trip
preživljanje prostega časa (počitnice, dopust, potovanje)	100	47,2	52,8	100	27,3	72,7	100	63,9	36,1	leisure time (holidays, travels)
obisk sorodnikov in prijateljev	100	46,4	53,6	100	19,6	80,4	100	63,0	37,0	visiting friends and relatives
drugo										other reasons
Glavna dejavnost med prostim časom, počitnicami										The main activity during leisure time
sprostitev, počitek, zabava	100	46,0	54,0	100	21,2	78,8	100	64,4	35,6	relaxation, resting
rekreativne dejavnosti	100	58,7	41,3	100	44,4	55,6	100	77,5	22,5	recreation
ogled naravnih in kulturnih znamenitosti	100	(9,6)	90,4	100		95,0	100	((16,4))	83,6	sight-seeing
ogled kultur., zabavnih, športnih prireditev	(100)	((41,5))	(58,5)				(100)	((51,3))	((48,7))	culture, entertainment and sports as spectator
sodelovanje na kult., zabav. in šport. prireditvah (neprofesionalno)	(100)	(53,6)	(46,4)	((100))		((77,5))	(100)	(62,8)	((37,2))	culture, entertainment and sports as participant (unprofessional)
nakupovanje										shopping
izobraževanje	(100)	((59,2))	((40,8))	((100))	((60,0))		((100))			education
skrb za zdravje, bivanje v zdravilišču	100	93,1	((6,9))	100	92,1	((7,9))	((100))	((100,0))		health reasons
romanje in religiozne dejavnosti										pilgrimages, religious events
drugo	((100))		((86,9))							other
Glavno prevozno sredstvo										The main means of transport
osebni avto	100	49,5	50,5	100	28,9	71,1	100	64,9	35,1	car
avtomobil										campervan
avtobus	100	27,5	72,5	100	(17,1)	82,9	100	36,0	64,0	bus, coach
motorno kolo	100	(61,7)	(38,3)	((100))		((100,0))	(100)	(84,1)		motorcycle
kolo										bicycle
vlak	100	68,9	(31,1)	100	(40,3)	(59,7)	100	92,8		train
letalo	100		100,0	100		100,0	((100))		((100,0))	airplane
ladja ali drugo plovilo	(100)		(100,0)	(100)		(100,0)				ship or any other vessel
drugo	((100))			((100))						other



**4. Zasebna potovanja po spolu in starosti turistov ter po značilnostih potovanj, 2002 (nadaljevanje)**  
Private trips by sex and age of tourists and by characteristics of trips, 2002 (continued)

%

	Vsa zasebna potovanja All private trips			Daljša zasebna potovanja Longer private trips			Krajša zasebna potovanja Shorter private trips			
	skupaj total	v Sloveniji in Slovenia	v tujini abroad	skupaj total	v Sloveniji in Slovenia	v tujini abroad	skupaj total	v Sloveniji in Slovenia	v tujini abroad	
Organizacija potovanja										Organisation of the trip
s pomočjo potovalne agencije	100	10,7	89,3	100	(8,9)	91,1	100	(16,0)	84,0	using travel agency - total
- skupaj										
organizirali samo prenočišče	100	(18,9)	81,1	100	(15,3)	84,7	(100)	((39,2))	(60,8)	only accommodation organised
organizirali samo prevoz	((100))	.	((86,8))	((100))	-	((100,0))	.	.	.	only transport organised
potovalni paket	100	.	97,2	100	.	98,1	100	.	95,6	package tour
ne ve	.	.	.	.	.	.	.	.	.	do not know
brez pomoči potovalne agencije	100	51,0	49,0	100	29,7	70,3	100	66,1	33,9	with no assistance of a travel agent - total
- skupaj										
prenočišče rezervirano v prenoč. objektu	100	46,6	53,4	100	34,7	65,3	100	68,9	31,1	direct booking in accommodation
potovanje je organiz. druga organizacija	100	53,3	46,7	100	51,9	48,1	100	(57,2)	(42,8)	the trip was organised by any other organisation
brez rezervacije	100	52,4	47,6	100	20,6	79,4	100	65,8	34,2	no booking in advance
ne ve	((100))	.	.	.	.	.	.	.	.	do not know
ne ve	.	.	.	.	.	.	.	.	.	do not know
Glavna vrsta prenočitve										The main means of accommodation
hoteli in podobni obrati - skupaj	100	36,5	63,5	100	32,3	67,7	100	44,1	55,9	hotels and similar establishments - total
hotel, motel	100	35,1	64,9	100	32,5	67,5	100	40,2	59,8	hotel, motel
penzion, prenočišče, gostišče	100	(47,4)	52,6	100	((30,5))	(69,5)	100	(63,8)	(36,2)	boarding house, B&B, inn
drugi nastanitveni gostinski obrati - skupaj	100	41,8	58,2	100	30,3	69,7	100	63,6	36,4	other collective accommodation establishments - total
kamp	100	29,3	70,7	100	(16,7)	83,3	100	52,4	47,6	tourist campsite
počitniško naselje, stanovanje	100	40,0	60,0	100	33,4	66,6	100	58,7	41,3	holiday dwelling
mladinsko prenočišče, hostel	((100))	(51,3)	((48,7))	((100))	.	((55,1))	((100))	((57,8))	.	youth hostel
sindikalni dom	((100))	(85,1)	.	((100))	((75,7))	.	((100))	((96,7))	.	holiday accommodation for employees
planinska kočica	100	94,8	.	(100)	(93,1)	.	100	95,4	.	mountain hut
zasebne nastanitve - skupaj	100	51,8	48,2	100	21,4	78,6	100	66,8	33,2	private tourist accommodation - total
zasebna soba, stanovanje	100	27,5	72,5	100	18,3	81,7	100	54,0	46,0	rented room, dwelling
turistična kmetija	((100))	(100,0)	-	((100))	((100,0))	-	((100))	((100,0))	-	farm house
pri sorodnikih ali prijateljih	100	56,6	43,4	100	20,8	79,2	100	72,6	27,4	at friends or relatives
lastno počitniško bivališče	100	55,4	44,6	100	24,6	75,4	100	62,1	37,9	own secondary home
na plovilu	((100))	.	(96,7)	((100))	.	(96,2)	.	.	.	on a boat
drugo	((100))	((50,0))	((50,0))	.	.	.	((100))	((51,7))	.	other
Mesec odhoda										Month of departure
december (predhodnega leta)	((100))	((41,8))	((58,2))	(100)	.	((63,8))	((100))	.	.	December (of previous year)
januar	100	81,3	(18,7)	(100)	(58,5)	((41,5))	100	84,9	(15,1)	January
februar	100	69,9	30,1	100	(46,3)	53,7	100	80,0	(20,0)	February
marec	100	60,6	39,4	100	(41,3)	(58,7)	100	65,9	34,1	March
april	100	54,5	45,5	100	(26,4)	73,6	100	71,4	28,6	April
maj	100	52,0	48,0	100	(35,9)	64,1	100	59,5	40,5	May
junij	100	49,3	50,7	100	27,4	72,6	100	61,8	38,2	June
julij	100	28,7	71,3	100	16,5	83,5	100	54,4	45,6	July
avgust	100	31,7	68,3	100	21,9	78,1	100	49,5	50,5	August
september	100	40,0	60,0	100	(23,4)	76,6	100	51,5	48,5	September
oktober	100	57,8	42,2	100	(39,8)	60,2	100	66,9	33,1	October
november	100	59,0	41,0	100	(39,0)	(61,0)	100	64,5	35,5	November
december	100	63,1	36,9	100	48,9	51,1	100	71,2	28,8	December

( ) manj natančna ocena / less accurate estimate: 0,10 <CV< 0,15.

(( )) nenatančna ocena / inaccurate estimate: 0,15 <CV< 0,30.

. zelo nenatančna ocena, vendar različna od nič / not zero but extremely inaccurate estimate: CV>0,30.

## 4. Zasebna potovanja po spolu in starosti turistov ter po značilnostih potovanj, 2002 (nadaljevanje)

Private trips by sex and age of tourists and by characteristics of trips, 2002 (continued)

%

	Vsa zasebna potovanja All private trips			Dajša zasebna potovanja Longer private trips			Krajša zasebna potovanja Shorter private trips			Total
	skupaj total	v Sloveniji in Slovenia	v tujini abroad	skupaj total	v Sloveniji in Slovenia	v tujini abroad	skupaj total	v Sloveniji in Slovenia	v tujini abroad	
Skupaj	100	100	100	100	100	100	100	100	100	Total
Spol										Sex
moški	51,2	50,1	52,2	48,8	44,5	50,4	53,2	52,0	55,3	men
ženske	48,8	49,9	47,8	51,2	55,5	49,6	46,8	48,0	44,7	women
Starost (leta)										Age (years)
15-24	26,3	26,6	26,0	24,9	18,6	27,1	27,4	29,2	24,1	15-24
25-44	37,4	35,0	39,6	39,0	30,6	42,0	36,1	36,4	35,6	25-44
45-64	28,8	28,8	28,8	28,2	34,3	26,0	29,3	26,9	33,4	45-64
65 +	7,5	9,7	5,7	7,9	16,5	4,9	7,2	7,4	6,9	65 +
Število prenočitev										Number of overnight stays
1-3	55,3	75,0	37,9	-	-	-	100,0	100,0	100,0	1-3
4-7	27,0	19,4	33,8	60,5	77,6	54,4	-	-	-	4-7
8-14	14,2	4,5	22,7	31,7	18,2	36,5	-	-	-	8-14
15-28	2,5	(0,7)	4,1	5,7	(2,9)	6,6	-	-	-	15-28
29-91	(0,9)	-	(1,5)	(2,0)	-	(2,3)	-	-	-	29-91
92-365	-	-	-	-	-	-	-	-	-	92-365
Glavni razlog za potovanje										The main reason for trip
preživljanje prostega časa (počitnice, dopust, potovanje)	84,5	84,8	84,3	86,8	90,2	85,6	82,7	82,9	82,3	leisure time (holidays, travels)
obisk sorodnikov in prijateljev	15,3	15,1	15,5	13,2	9,8	14,4	17,1	16,9	17,5	visiting friends and relatives
drugo	-	-	-	-	-	-	-	-	-	other reasons
Glavna dejavnost med prostim časom, počitnicami										The main activity during leisure time
sprostitev, počitek, zabava	78,9	76,9	80,6	73,4	56,8	79,6	83,5	84,2	82,4	relaxation, resting
rekreativne dejavnosti	11,4	14,2	8,9	14,2	23,0	10,8	9,1	11,1	5,7	recreation
ogled naravnih in kulturnih znamenitosti	4,3	(0,9)	7,3	5,5	-	7,2	3,2	((0,8))	7,4	sight-seeing
ogled kultur., zabavnih, športnih prireditev	(0,7)	((0,6))	(0,8)	-	-	-	(1,1)	((0,9))	((1,5))	culture, entertainment and sports as spectator
sodelovanje na kult., zabav. in šport. prireditvah (neprofesionalno)	(1,1)	(1,2)	(0,9)	((0,5))	-	((0,6))	(1,5)	(1,5)	((1,6))	culture, entertainment and sports as participant (unprofessional)
nakupovanje	-	-	-	-	-	-	-	-	-	shopping
izobraževanje	(0,6)	((0,7))	((0,5))	((0,8))	((1,7))	-	((0,4))	-	-	education
skrb za zdravje, bivanje v zdravilišču	2,7	5,2	((0,3))	5,1	17,1	((0,6))	((0,6))	((1,0))	-	health reasons
romanje in religiozne dejavnosti	-	-	-	-	-	-	-	-	-	pilgrimages, religious events
drugo	((0,3))	-	((0,4))	-	-	-	-	-	-	other
Glavno prevozno sredstvo										The main means of transport
osebni avto	87,0	91,5	83,0	83,5	91,8	80,6	89,7	91,3	86,8	car
avtomobil	-	-	-	-	-	-	-	-	-	campervan
avtobus	6,1	3,5	8,3	6,1	(4,0)	6,8	6,0	3,4	10,7	bus, coach
motorno kolo	1,0	(1,3)	(0,7)	((0,6))	-	((0,8))	(1,3)	(1,7)	-	motorcycle
kolo	-	-	-	-	-	-	-	-	-	bicycle
vlak	2,4	3,5	(1,4)	2,4	(3,7)	(2,0)	2,4	3,4	-	train
letalo	2,8	-	5,3	5,8	-	7,9	((0,4))	-	((1,0))	airplane
ladja ali drugo plovilo	(0,5)	-	(0,9)	(0,9)	-	(1,2)	-	-	-	ship or any other vessel
drugo	((0,2))	-	-	((0,4))	-	-	-	-	-	other

4. Zasebna potovanja po spolu in starosti turistov ter po značilnostih potovanj, 2002 (nadaljevanje)

Private trips by sex and age of tourists and by characteristics of trips, 2002 (continued)

%

	Vsa zasebna potovanja All private trips			Daljša zasebna potovanja Longer private trips			Krajša zasebna potovanja Shorter private trips			
	skupaj total	v Sloveniji in Slovenia	v tujini abroad	skupaj total	v Sloveniji in Slovenia	v tujini abroad	skupaj total	v Sloveniji in Slovenia	v tujini abroad	
<b>Organizacija potovanja</b>										<b>Organisation of the trip</b>
s pomočjo potovalne agencije	9,9	2,3	16,7	16,4	(5,5)	20,3	4,6	(1,2)	10,7	using travel agency - total
- skupaj										
organizirali samo prenočišče	44,7	(78,7)	40,7	51,5	(89,0)	47,8	(25,5)	((62,5))	(18,5)	only accommodation organised
organizirali samo prevoz	((2,4))	.	((2,3))	((2,1))	-	((2,3))	.	.	.	only transport organised
potovalni paket	51,8	.	56,4	45,6	.	49,1	69,4	.	79,1	package tour
ne ve	.	.	.	.	.	.	.	.	.	do not know
brez pomoči potovalne agencije	90,0	97,7	83,3	83,6	94,5	79,7	95,3	98,8	89,2	with no assistance of a travel agent - total
- skupaj										
prenočišče rezervirano v prenoč. objektu	25,4	23,2	27,7	40,0	46,7	37,2	15,1	15,7	13,8	direct booking in accommodation
potovanje je organiz. druga organizacija	6,2	6,5	5,9	11,0	19,2	7,5	2,8	(2,4)	(3,5)	the trip was organised by any other organisation
brez rezervacije	68,2	70,0	66,3	48,9	33,8	55,2	81,9	81,6	82,5	no booking in advance
ne ve	((0,2))	.	.	.	.	.	.	.	.	do not know
ne ve	.	.	.	.	.	.	.	.	.	do not know
<b>Glavna vrsta prenočitve</b>										<b>The main means of accommodation</b>
hoteli in podobni obrati - skupaj	16,8	13,0	20,1	24,2	29,7	22,2	10,9	7,5	16,8	hotels and similar establishments - total
hotel, motel	88,4	84,9	90,4	91,1	91,5	90,8	83,5	76,1	89,3	hotel, motel
penzion, prenočišče, gostišče	11,6	(15,1)	9,6	8,9	((8,5))	(9,2)	16,5	(23,9)	(10,7)	boarding house, B&B, inn
drugi nastanitveni gostinski obrati - skupaj	18,8	16,7	20,6	27,5	31,6	26,0	11,7	11,7	11,8	other collective accommodation establishments - total
kamp	38,1	26,7	46,3	37,6	(20,7)	45,0	39,0	32,1	51,0	tourist campsite
počitniško naselje, stanovanje	48,1	46,0	49,6	54,4	60,1	52,0	36,1	33,3	41,0	holiday dwelling
mladinsko prenočišče, hostel	(3,3)	(4,1)	((2,8))	(2,6)	.	((2,0))	((4,8))	((4,3))	.	youth hostel
sindikalni dom	(2,4)	(4,8)	.	((2,0))	((5,0))	.	((3,1))	((4,6))	.	holiday accommodation for employees
planinska koča	8,1	18,4	.	(3,4)	(10,3)	.	17,1	25,6	.	mountain hut
zasebne nastanitve - skupaj	63,4	69,8	57,7	46,8	38,0	50,0	76,7	80,3	70,3	private tourist accommodation - total
zasebna soba, stanovanje	16,1	8,6	24,2	36,3	31,1	37,7	6,2	5,0	8,6	rented room, dwelling
turistična kmetija	(0,7)	(1,4)	-	((0,9))	((4,0))	-	((0,6))	((1,0))	-	farm house
pri sorodnikih ali prijateljih	45,7	50,0	41,1	42,7	41,6	43,0	47,2	51,3	39,0	at friends or relatives
lastno počitniško bivališče	37,5	40,1	34,6	20,2	23,3	19,3	46,0	42,7	52,4	own secondary home
na plovilu	(0,6)	.	(1,1)	(1,2)	.	(1,6)	.	.	.	on a boat
drugo	(0,5)	((0,5))	((0,4))	.	.	.	((0,6))	((0,5))	.	other
<b>Mesec odhoda</b>										<b>Month of departure</b>
december (predhodno leto)	(0,5)	((0,5))	((0,6))	(0,8)	.	((0,7))	((0,3))	.	.	December (of previous year)
januar	4,9	8,4	(1,7)	(1,5)	(3,3)	((0,8))	7,6	10,1	(3,2)	January
februar	5,9	8,8	3,4	4,0	(7,0)	2,9	7,5	9,4	(4,1)	February
marec	5,3	6,9	4,0	2,6	(4,0)	(2,1)	7,5	7,8	7,1	March
april	6,5	7,5	5,6	5,5	(5,5)	5,5	7,3	8,2	5,8	April
maj	6,7	7,5	6,1	4,8	(6,5)	4,1	8,3	7,8	9,3	May
junij	9,6	10,0	9,1	7,8	8,1	7,6	11,0	10,7	11,6	June
julij	18,7	11,4	25,2	28,4	17,8	32,2	10,9	9,3	13,7	July
avgust	18,7	12,6	24,0	26,9	22,4	28,5	12,0	9,3	16,8	August
september	7,4	6,3	8,4	6,8	(6,0)	7,1	7,9	6,4	10,6	September
oktober	5,7	7,0	4,5	4,3	(6,4)	3,5	6,8	7,1	6,2	October
november	4,3	5,5	3,4	2,1	(3,1)	(1,7)	6,2	6,2	6,0	November
december	5,7	7,7	4,0	4,6	8,6	3,2	6,6	7,4	5,2	December

( ) manj natančna ocena / less accurate estimate: 0,10 <CV< 0,15.

(( )) nenatančna ocena / inaccurate estimate: 0,15 <CV< 0,30.

. zelo nenatančna ocena, vendar različna od nič / not zero but extremely inaccurate estimate: CV>0,30.

**4. Zasebna potovanja po spolu in starosti turistov ter po značilnostih potovanj, 2002 (nadaljevanje)**  
 Private trips by sex and age of tourists and by characteristics of trips, 2002 (continued)

%

	Vsa zasebna potovanja All private trips			Zasebna potovanja v Sloveniji Private trips in Slovenia			Zasebna potovanja v tujini Private trips abroad			
	skupaj total	daljša longer	krajša shorter	skupaj total	daljša longer	krajša shorter	skupaj total	daljša longer	krajša shorter	
<b>Skupaj</b>	<b>100</b>	<b>44,7</b>	<b>55,3</b>	<b>100</b>	<b>25,0</b>	<b>75,0</b>	<b>100</b>	<b>62,1</b>	<b>37,9</b>	<b>Total</b>
<b>Spol</b>										<b>Sex</b>
moški	100	42,6	57,4	100	22,2	77,8	100	59,9	40,1	men
ženske	100	46,9	53,1	100	27,8	72,2	100	64,5	35,5	women
<b>Starost (leta)</b>										<b>Age (years)</b>
15-24	100	42,3	57,7	100	17,5	82,5	100	64,9	35,1	15-24
25-44	100	46,5	53,5	100	21,9	78,1	100	65,9	34,1	25-44
45-64	100	43,7	56,3	100	29,8	70,2	100	56,1	43,9	45-64
65 +	100	47,0	53,0	100	42,5	57,5	100	53,8	46,2	65 +
<b>Glavni razlog za potovanje</b>										<b>The main reason for trip</b>
preživljanje prostega časa (počitnice, dopust, potovanje)	100	45,9	54,1	100	26,6	73,4	100	63,0	37,0	leisure time (holidays, travels)
obisk sorodnikov in prijateljev	100	38,3	61,7	100	16,1	83,9	100	57,4	42,6	visiting friends and relatives
drugo										other reasons
<b>Glavna dejavnost med prostim časom, počitnicami</b>										<b>The main activity during leisure time</b>
sprostitev, počitek, zabava	100	42,7	57,3	100	19,6	80,4	100	62,2	37,8	relaxation, resting
rekreativne dejavnosti	100	56,8	43,2	100	42,9	57,1	100	76,4	23,6	recreation
ogled naravnih in kulturnih znamenitosti	100	59,3	40,7	(100)		((69,3))	100	62,4	37,6	sight-seeing
ogled kultur., zabavnih, športnih prireditev	(100)		(80,9)	((100))		((100,0))	(100)		((67,4))	culture, entertainment and sports as spectator
sodelovanje na kult., zabav. in šport. prireditvah (neprofesionalno)	(100)	((22,9))	(77,1)	(100)		(90,4)	(100)	((38,2))	((61,8))	culture, entertainment and sports as participant (unprofessional)
nakupovanje										shopping
izobraževanje	(100)	((60,7))	((39,3))	((100))	((61,5))		((100))			education
skrb za zdravje, bivanje v zdravilišču	100	87,4	((12,6))	100	86,4	((13,6))	((100))	((100,0))		health reasons
romanje in religiozne dejavnosti										pilgrimages, religious events
drugo	((100))						((100))			other
<b>Glavno prevozno sredstvo</b>										<b>The main means of transport</b>
osebni avto	100	42,9	57,1	100	25,1	74,9	100	60,4	39,6	car
avtodom										campervan
avtobus	100	44,8	55,2	100	(27,8)	72,2	100	51,2	48,8	bus, coach
motomo kolo	100	((26,6))	(73,4)	(100)		(100,0)	(100)	((69,5))		motorcycle
kolo										bicycle
vlak	100	45,6	54,4	100	(26,7)	73,3	(100)	(87,3)		train
letalo	100	92,7	((7,3))				100	92,7	((7,3))	airplane
ladja ali drugo plovilo	(100)	(89,1)					(100)	(89,1)		ship or any other vessel
drugo	((100))	((100,0))								other
<b>Organizacija potovanja</b>										<b>Organisation of the trip</b>
s pomočjo potovalne agencije	100	74,1	25,9	100	(61,2)	(38,8)	100	75,6	24,4	using travel agency - total
- skupaj										
organizirali samo prenočišče	100	85,2	(14,8)	(100)	(69,2)	((30,8))	100	88,9	(11,1)	only accommodation organised
organizirali samo prevoz	((100))	((66,1))					((100))	((76,1))		only transport organised
potovalni paket	100	65,2	34,8				100	65,8	34,2	package tour
ne ve										do not know

4. Zasebna potovanja po spolu in starosti turistov ter po značilnostih potovanj, 2002 (nadaljevanje)  
Private trips by sex and age of tourists and by characteristics of trips, 2002 (continued)

%

	Vsa zasebna potovanja All private trips			Zasebna potovanja v Sloveniji Private trips in Slovenia			Zasebna potovanja v tujini Private trips abroad			
	skupaj total	daljša longer	krajša shorter	skupaj total	daljša longer	krajša shorter	skupaj total	daljša longer	krajša shorter	
brez pomoči potovalne agencije - skupaj	100	41,4	58,6	100	24,2	75,8	100	59,4	40,6	with no assistance of a travel agent - total
prenočišče rezervirano v prenoč. objektu	100	65,2	34,8	100	48,6	51,4	100	79,8	20,2	direct booking in accommodation
potovanje je organiz. druga organizacija	100	73,6	26,4	100	71,7	(28,3)	100	75,8	(24,2)	the trip was organised by any other organisation
brez rezervacije ne ve	100 ((100))	29,7	70,3	100	11,6	88,4	100	49,5	50,5	no booking in advance do not know
ne ve	.	.	.	.	.	.	.	.	.	do not know
Glavna vrsta prenočitve										The main means of accommodation
hoteli in podobni obrati - skupaj	100	64,2	35,8	100	56,8	43,2	100	68,5	31,5	hotels and similar establishments - total
hotel, motel	100	66,2	33,8	100	61,3	38,7	100	68,9	31,1	hotel, motel
penzion, prenočišče, gostišče	100	49,3	50,7	(100)	((31,8))	(68,2)	100	(65,2)	(34,8)	boarding house, B&B, inn
drugi nastanitveni gostinski obrati - skupaj	100	65,4	34,6	100	47,3	52,7	100	78,4	21,6	other collective accommodation establishments - total
kamp	100	64,6	35,4	100	(36,7)	63,3	100	76,2	23,8	tourist campsite
počitniško naselje, stanovanje	100	74,0	26,0	100	61,9	38,1	100	82,1	17,9	holiday dwelling
mladinsko prenočišče, hostel	(100)	(50,4)	((49,6))	(100)	.	((55,8))	((100))	((57,1))	.	youth hostel
sindikalni dom	(100)	((55,0))	((45,0))	(100)	((48,9))	((51,1))	.	.	.	holiday accommodation for employees
planinska koča	100	(27,1)	72,9	100	(26,6)	73,4	.	.	.	mountain hut
zasebne nastanitve - skupaj	100	33,0	67,0	100	13,6	86,4	100	53,8	46,2	private tourist accommodation - total
zasebna soba, stanovanje	100	74,2	25,8	100	49,4	50,6	100	83,6	16,4	rented room, dwelling
turistična kmetija	(100)	((39,9))	((60,1))	(100)	((39,9))	((60,1))	-	-	-	farm house
pri sorodnikih ali prijateljih	100	30,8	69,2	100	11,3	88,7	100	56,3	43,7	at friends or relatives
lastno počitniško bivališče	100	17,8	82,2	100	7,9	92,1	100	30,1	69,9	own secondary home
na plovilu	(100)	(86,5)	.	.	.	.	(100)	(86,0)	.	on a boat
drugo	(100)	.	((68,2))	((100))	.	((70,5))	((100))	.	.	other
Mesec odhoda										Month of departure
december (predhodno leto)	(100)	(68,4)	((31,6))	((100))	.	.	((100))	((74,9))	.	December (of previous year)
januar	100	(13,8)	86,2	100	(9,9)	90,1	(100)	((30,5))	(69,5)	January
februar	100	30,0	70,0	100	(19,9)	80,1	100	53,6	(46,4)	February
marec	100	21,6	78,4	100	(14,7)	85,3	100	(32,2)	67,8	March
april	100	37,7	62,3	100	(18,3)	81,7	100	61,0	39,0	April
maj	100	31,6	68,4	100	(21,8)	78,2	100	42,3	57,7	May
junij	100	36,3	63,7	100	20,1	79,9	100	52,0	48,0	June
julij	100	67,7	32,3	100	38,8	61,2	100	79,4	20,6	July
avgust	100	64,3	35,7	100	44,4	55,6	100	73,6	26,4	August
september	100	40,9	59,1	100	(23,9)	76,1	100	52,3	47,7	September
oktober	100	33,6	66,4	100	(23,1)	76,9	100	47,9	52,1	October
november	100	21,5	78,5	100	(14,2)	85,8	100	(32,0)	68,0	November
december	100	36,2	63,8	100	28,1	71,9	100	50,2	49,8	December

() manj natančna ocena / less accurate estimate: 0,10 &lt;CV&lt; 0,15.

(( )) nenatančna ocena / inaccurate estimate: 0,15 &lt;CV&lt; 0,30.

. zelo nenatančna ocena, vendar različna od nič / not zero but extremely inaccurate estimate: CV&gt;0,30.

**5. Prenočitve na zasebnih potovanjih po spolu in starosti turistov ter po značilnostih potovanj, 2002**  
 Overnight stays on private trips by sex and age of tourists and by characteristics of trips, 2002

%

	Vsa zasebna potovanja All private trips			Daljša zasebna potovanja Longer private trips			Krajša zasebna potovanja Shorter private trips			
	skupaj total	v Sloveniji in Slovenia	v tujini abroad	skupaj total	v Sloveniji in Slovenia	v tujini abroad	skupaj total	v Sloveniji in Slovenia	v tujini abroad	
<b>Skupaj</b>	100	30,4	69,6	100	22,2	77,8	100	60,4	39,6	<b>Total</b>
<b>Spol</b>										<b>Sex</b>
moški	100	28,8	71,2	100	20,6	79,4	100	58,1	41,9	men
ženske	100	32,0	68,0	100	23,9	76,1	100	62,7	37,3	women
<b>Starost (leta)</b>										<b>Age (years)</b>
15-24	100	27,3	72,7	100	16,3	83,7	100	63,8	36,2	15-24
25-44	100	24,4	75,6	100	15,3	84,7	100	59,6	40,4	25-44
45-64	100	34,7	65,3	100	28,5	71,5	100	57,2	42,8	45-64
65 +	100	51,4	48,6	100	48,3	51,7	100	64,4	35,6	65 +
<b>Število prenočitev</b>										<b>Number of overnight stays</b>
1-3	100	60,4	39,6	-	-	-	100	60,4	39,6	1-3
4-7	100	32,7	67,3	100	32,7	67,3	-	-	-	4-7
8-14	100	14,8	85,2	100	14,8	85,2	-	-	-	8-14
15-28	100	(13,5)	86,5	100	(13,5)	86,5	-	-	-	15-28
29-91	(100)	-	(81,8)	(100)	-	(81,8)	-	-	-	29-91
92-365	-	-	-	-	-	-	-	-	-	92-365
<b>Glavni razlog za potovanje</b>										<b>The main reason for trip</b>
preživljanje prostega časa (počitnice, dopust, potovanje)	100	31,3	68,7	100	23,5	76,5	100	60,9	39,1	leisure time (holidays, travels)
obisk sorodnikov in prijateljev	100	24,9	75,1	100	14,3	85,7	100	57,7	42,3	visiting friends and relatives
drugo	-	-	-	-	-	-	-	-	-	other reasons
<b>Glavna dejavnost med prostim časom, počitnicami</b>										<b>The main activity during leisure time</b>
sprostitev, počitek, zabava	100	28,0	72,0	100	18,3	81,7	100	61,1	38,9	relaxation, resting
rekreativne dejavnosti	100	45,8	54,2	100	40,1	59,9	100	74,9	25,1	recreation
ogled naravnih in kulturnih znamenitosti	100	(4,2)	95,8	100	-	97,4	100	((16,1))	83,9	sight-seeing
ogled kultur., zabavnih, športnih prireditev	(100)	((22,5))	(77,5)	-	-	-	(100)	((50,9))	((49,1))	culture, entertainment and sports as spectator
sodelovanje na kult., zabav. in šport. prireditvah (neprofesionalno)	(100)	(35,4)	(64,6)	((100))	-	((85,4))	(100)	(65,5)	((34,5))	culture, entertainment and sports as participant (unprofessional)
nakupovanje	-	-	-	-	-	-	-	-	-	shopping
izobraževanje	(100)	((62,1))	((37,9))	((100))	((62,9))	-	((100))	-	-	education
skrb za zdravje, bivanje v zdravilišču	100	92,0	((8,0))	100	91,7	((8,3))	((100))	((100,0))	-	health reasons
romanje in religiozne dejavnosti	-	-	-	-	-	-	-	-	-	pilgrimages, religious events
drugo	((100))	-	((89,1))	-	-	-	-	-	-	other
<b>Glavno prevozno sredstvo</b>										<b>The main means of transport</b>
osebni avto	100	33,4	66,6	100	24,9	75,1	100	61,6	38,4	car
avtodom	-	-	-	-	-	-	-	-	-	campervan
avtobus	100	17,6	82,4	100	(13,2)	86,8	100	34,1	65,9	bus, coach
motorno kolo	100	(19,5)	(80,5)	((100))	-	((100,0))	(100)	(66,4)	-	motorcycle
kolo	-	-	-	-	-	-	-	-	-	bicycle
vlak	100	43,5	(56,5)	100	(29,8)	(70,2)	100	92,1	-	train
letalo	100	-	100,0	100	-	100,0	((100))	-	((100,0))	airplane
ladja ali drugo plovilo	(100)	-	(100,0)	(100)	-	(100,0)	-	-	-	ship or any other vessel
drugo	((100))	-	-	((100))	-	-	-	-	-	other

**5. Prenočitve na zasebnih potovanjih po spolu in starosti turistov ter po značilnostih potovanj, 2002 (nadaljevanje)**  
Overnight stays on private trips by sex and age of tourists and by characteristics of trips, 2002 (continued)

%

	Vsa zasebna potovanja All private trips			Daljša zasebna potovanja Longer private trips			Krajša zasebna potovanja Shorter private trips			
	skupaj total	v Sloveniji in Slovenia	v tujini abroad	skupaj total	v Sloveniji in Slovenia	v tujini abroad	skupaj total	v Sloveniji in Slovenia	v tujini abroad	
Organizacija potovanja										Organisation of the trip
s pomočjo potovalne agencije	100	7,6	92,4	100	(6,7)	93,3	100	(16,6)	83,4	using travel agency - total
- skupaj										
organizirali samo prenočišče	100	(13,5)	86,5	100	(12,1)	87,9	(100)	((41,0))	(59,0)	only accommodation organised
organizirali samo prevoz	((100))	.	((98,5))	((100))	-	((100,0))	.	.	.	only transport organised
potovalni paket	100	.	98,2	100	.	98,6	100	.	95,4	package tour
ne ve	.	.	.	.	.	.	.	.	.	do not know
brez pomoči potovalne agencije	100	33,6	66,4	100	24,8	75,2	100	62,7	37,3	with no assistance of a travel agent - total
- skupaj										
prenočišče rezervirano v prenoč. objektu	100	32,6	67,4	100	27,7	72,3	100	67,7	32,3	direct booking in accommodation
potovanje je organiz. druga organizacija	100	50,3	49,7	100	49,5	50,5	100	(58,6)	(41,4)	the trip was organised by any other organisation
brez rezervacije	100	31,7	68,3	100	18,5	81,5	100	61,7	38,3	no booking in advance
ne ve	((100))	.	.	.	.	.	.	.	.	do not know
ne ve	.	.	.	.	.	.	.	.	.	do not know
Glavna vrsta prenočitve										The main means of accommodation
hoteli in podobni obrati - skupaj	100	32,2	67,8	100	30,3	69,7	100	44,6	55,4	hotels and similar establishments - total
hotel, motel	100	32,5	67,5	100	31,4	68,6	100	40,4	59,6	hotel, motel
penzion, prenočišče, gostišče	100	(29,5)	70,5	100	((20,8))	(79,2)	100	(65,3)	(34,7)	boarding house, B&B, inn
drugi nastanitveni gostinski obrati - skupaj	100	28,0	72,0	100	23,2	76,8	100	63,7	36,3	other collective accommodation establishments - total
kamp	100	18,5	81,5	100	(14,0)	86,0	100	56,3	43,7	tourist campsite
počitniško naselje, stanovanje	100	30,0	70,0	100	26,9	73,1	100	59,0	41,0	holiday dwelling
mladinsko prenočišče, hostel	((100))	(37,3)	((62,7))	((100))	.	((67,5))	((100))	((53,4))	.	youth hostel
sindikalni dom	((100))	(68,4)	.	((100))	((62,1))	.	((100))	((96,6))	.	holiday accommodation for employees
planinska koča	100	94,1	.	(100)	(93,3)	.	100	94,8	.	mountain hut
zasebne nastanitve - skupaj	100	31,1	68,9	100	18,7	81,3	100	62,4	37,6	private tourist accommodation - total
zasebna soba, stanovanje	100	18,2	81,8	100	15,3	84,7	100	52,6	47,4	rented room, dwelling
turistična kmetija	((100))	(100,0)	-	((100))	((100,0))	-	((100))	((100,0))	-	farm house
pri sorodnikih ali prijateljih	100	31,7	68,3	100	15,5	84,5	100	68,1	31,9	at friends or relatives
lastno počitniško bivališče	100	38,8	61,2	100	25,9	74,1	100	57,8	42,2	own secondary home
na plovilu	((100))	.	(98,3)	(100)	.	(98,2)	.	.	.	on a boat
drugo	((100))	((60,5))	((39,5))	.	.	.	((100))	((48,3))	.	other
Mesec odhoda										Month of departure
december (predhodno leto)	((100))	((36,8))	((63,2))	(100)	.	((66,0))	((100))	.	.	December (of previous year)
januar	100	73,6	(26,4)	(100)	(59,8)	((40,2))	100	83,1	(16,9)	January
februar	100	55,8	44,2	100	(40,4)	59,6	100	79,9	(20,1)	February
marec	100	50,3	49,7	100	(38,9)	(61,1)	100	63,0	37,0	March
april	100	39,9	60,1	100	(26,7)	73,3	100	67,4	32,6	April
maj	100	42,3	57,7	100	(35,9)	64,1	100	55,4	44,6	May
junij	100	36,7	63,3	100	28,5	71,5	100	59,0	41,0	June
julij	100	17,0	83,0	100	13,5	86,5	100	53,1	46,9	July
avgust	100	22,0	78,0	100	18,9	81,1	100	46,4	53,6	August
september	100	27,5	72,5	100	(20,1)	79,9	100	47,9	52,1	September
oktober	100	41,5	58,5	100	(31,7)	68,3	100	62,9	37,1	October
november	100	45,4	54,6	100	(32,8)	(67,2)	100	59,4	40,6	November
december	100	51,1	48,9	100	42,7	57,3	100	66,7	33,3	December

( ) manj natančna ocena / less accurate estimate: 0,10 <CV< 0,15.

(( )) nenatančna ocena / inaccurate estimate: 0,15 <CV< 0,30.

. zelo nenatančna ocena, vendar različna od nič / not zero but extremely inaccurate estimate: CV>0,30.

**5. Prenočitve na zasebnih potovanjih po spolu in starosti turistov ter po značilnostih potovanj, 2002 (nadaljevanje)**  
Overnight stays on private trips by sex and age of tourists and by characteristics of trips, 2002 (continued)

%

	Vsa zasebna potovanja All private trips			Daljša zasebna potovanja Longer private trips			Krajša zasebna potovanja Shorter private trips			Total
	skupaj total	v Sloveniji in Slovenia	v tujini abroad	skupaj total	v Sloveniji in Slovenia	v tujini abroad	skupaj total	v Sloveniji in Slovenia	v tujini abroad	
<b>Skupaj</b>	100	100	100	100	100	100	100	100	100	<b>Total</b>
<b>Spol</b>										<b>Sex</b>
moški	50,5	47,8	51,6	50,2	46,5	51,2	51,5	49,6	54,4	men
ženske	49,5	52,2	48,4	49,8	53,5	48,8	48,5	50,4	45,6	women
<b>Starost (leta)</b>										<b>Age (years)</b>
15-24	24,3	21,9	25,4	23,8	17,5	25,6	26,3	27,8	24,1	15-24
25-44	38,0	30,5	41,3	38,4	26,5	41,9	36,4	35,9	37,0	25-44
45-64	29,3	33,5	27,5	29,2	37,4	26,8	29,9	28,3	32,2	45-64
65 +	8,4	14,1	5,8	8,6	18,7	5,7	7,4	7,9	6,7	65 +
<b>Število prenočitev</b>										<b>Number of overnight stays</b>
1-3	21,4	42,5	12,2	-	-	-	100,0	100,0	100,0	1-3
4-7	30,8	33,1	29,8	39,2	57,6	33,9	-	-	-	4-7
8-14	30,3	14,7	37,0	38,5	25,6	42,2	-	-	-	8-14
15-28	9,6	(4,3)	12,0	12,3	(7,4)	13,6	-	-	-	15-28
29-91	(6,9)	.	(8,1)	(8,7)	.	(9,2)	-	-	-	29-91
92-365	.	.	.	.	.	.	-	-	-	92-365
<b>Glavni razlog za potovanje</b>										<b>The main reason for trip</b>
preživljanje prostega časa (počitnice, dopust, potovanje)	85,4	88,0	84,2	86,0	90,9	84,5	83,2	84,0	82,1	leisure time (holidays, travels)
obisk sorodnikov in prijateljev	14,6	11,9	15,7	14,0	9,1	15,5	16,5	15,8	17,6	visiting friends and relatives
drugo	.	.	.	.	.	.	.	.	.	other reasons
<b>Glavna dejavnost med prostim časom, počitnicami</b>										<b>The main activity during leisure time</b>
sprostitev, počitek, zabava	76,6	68,5	80,3	74,8	58,2	79,9	83,4	83,6	83,0	relaxation, resting
rekreativne dejavnosti	11,6	17,0	9,2	12,3	20,9	9,6	9,1	11,2	5,9	recreation
ogled naravnih in kulturnih znamenitosti	6,0	(0,8)	8,3	6,6	.	8,5	3,4	((0,9))	7,2	sight-seeing
ogled kultur., zabavnih, športnih prireditev	(0,5)	((0,3))	(0,5)	.	.	.	(1,0)	((0,8))	((1,2))	culture, entertainment and sports as spectator
sodelovanje na kult., zabav. in šport. prireditvah (neprofesionalno)	(0,7)	(0,8)	(0,7)	((0,5))	.	((0,6))	(1,4)	(1,6)	((1,3))	culture, entertainment and sports as participant (unprofessional)
nakupovanje	.	.	.	.	.	.	.	.	.	shopping
izobraževanje	(0,5)	((1,0))	((0,3))	((0,5))	((1,4))	.	((0,4))	.	.	education
skrb za zdravje, bivanje v zdravilišču	3,9	11,5	((0,5))	4,7	18,5	((0,5))	((0,7))	((1,2))	.	health reasons
romanje in religiozne dejavnosti	.	.	.	.	.	.	.	.	.	pilgrimages, religious events
drugo	((0,2))	.	((0,2))	.	.	.	.	.	.	other
<b>Glavno prevozno sredstvo</b>										<b>The main means of transport</b>
osebni avto	82,9	91,2	79,3	81,0	90,8	78,2	89,9	91,7	87,1	car
avtomobil	.	.	.	.	.	.	.	.	.	campervan
avtobus	6,2	3,6	7,3	6,2	(3,7)	6,9	6,1	3,4	10,2	bus, coach
motorno kolo	0,6	(0,4)	(0,7)	((0,5))	.	((0,7))	(0,8)	(0,9)	.	motorcycle
kolo	.	.	.	.	.	.	.	.	.	bicycle
vlak	2,4	3,4	(1,9)	2,4	(3,2)	(2,1)	2,5	3,8	.	train
letalo	6,1	.	8,8	7,6	.	9,8	((0,5))	.	((1,3))	airplane
ladja ali drugo plovilo	(0,8)	.	(1,2)	(1,1)	.	(1,4)	.	.	.	ship or any other vessel
drugo	((0,6))	.	.	((0,8))	.	.	.	.	.	other



5. Prenočitve na zasebnih potovanjih po spolu in starosti turistov ter po značilnostih potovanj, 2002 (nadaljevanje)  
Overnight stays on private trips by sex and age of tourists and by characteristics of trips, 2002 (continued)

%

	Vsa zasebna potovanja			Daljša zasebna potovanja			Krajša zasebna potovanja			
	All private trips			Longer private trips			Shorter private trips			
	skupaj total	v Sloveniji in Slovenia	v tujini abroad	skupaj total	v Sloveniji in Slovenia	v tujini abroad	skupaj total	v Sloveniji in Slovenia	v tujini abroad	
Organizacija potovanja										Organisation of the trip
s pomočjo potovalne agencije	12,3	3,1	16,4	14,3	(4,3)	17,2	5,0	(1,4)	10,5	using travel agency - total
- skupaj										
organizirali samo prenočišče	47,4	(84,5)	44,4	49,3	(88,5)	46,5	(27,2)	((67,1))	(19,3)	only accommodation organised
organizirali samo prevoz	((3,5))	.	((3,7))	((3,6))	-	((3,9))	.	.	.	only transport organised
potovalni paket	48,4	.	51,4	46,5	.	49,1	68,9	.	78,8	package tour
ne ve	.	.	.	.	.	.	.	.	.	do not know
brez pomoči potovalne agencije	87,6	96,9	83,6	85,6	95,7	82,8	95,0	98,6	89,4	with no assistance of a travel agent - total
- skupaj										
prenočišče rezervirano v prenoč. objektu	30,6	29,6	31,0	34,9	38,9	33,6	16,1	17,4	14,0	direct booking in accommodation
potovanje je organiz. druga organizacija	8,4	12,6	6,3	10,0	19,9	6,7	3,1	(2,9)	(3,5)	the trip was organised by any other organisation
brez rezervacije	60,9	57,5	62,6	55,0	41,0	59,7	80,4	79,2	82,4	no booking in advance
ne ve	((0,1))	.	.	.	.	.	.	.	.	do not know
ne ve	.	.	.	.	.	.	.	.	.	do not know
Glavna vrsta prenočitve										The main means of accommodation
hoteli in podobni obrati - skupaj	18,8	19,9	18,3	20,8	28,4	18,6	11,5	8,5	16,0	hotels and similar establishments - total
hotel, motel	88,7	89,7	88,3	89,6	92,8	88,1	83,2	75,4	89,5	hotel, motel
penzion, prenočišče, gostišče	11,3	(10,3)	11,7	10,4	((7,2))	(11,9)	16,8	(24,6)	(10,5)	boarding house, B&B, inn
drugi nastanitveni gostinski obrati - skupaj	23,1	21,3	23,9	25,9	27,1	25,6	12,9	13,6	11,8	other collective accommodation establishments - total
kamp	43,4	28,7	49,2	44,0	(26,5)	49,3	39,4	34,9	47,5	tourist campsite
počitniško naselje, stanovanje	48,9	52,3	47,6	50,2	58,3	47,8	38,9	36,1	44,0	holiday dwelling
mladinsko prenočišče, hostel	(2,5)	(3,4)	((2,2))	(2,2)	.	((2,0))	((4,9))	((4,1))	.	youth hostel
sindikalni dom	(1,8)	(4,5)	.	((1,7))	((4,5))	.	((2,8))	((4,3))	.	holiday accommodation for employees
planinska koča	3,3	11,2	.	(1,9)	(7,6)	.	13,9	20,7	.	mountain hut
zasebne nastanitve - skupaj	56,4	57,8	55,8	51,3	43,1	53,7	75,1	77,6	71,3	private tourist accommodation - total
zasebna soba, stanovanje	24,4	14,3	28,9	31,4	25,8	32,7	6,7	5,7	8,5	rented room, dwelling
turistična kmetija	(0,5)	(1,5)	-	((0,4))	((2,2))	-	((0,6))	((1,0))	-	farm house
pri sorodnikih ali prijateljih	41,9	42,7	41,6	40,5	33,6	42,1	45,4	49,6	38,5	at friends or relatives
lastno počitniško bivališče	33,3	41,5	29,5	27,7	38,4	25,2	47,3	43,8	53,1	own secondary home
na plovilu	(1,2)	.	(1,7)	(1,5)	.	(1,9)	.	.	.	on a boat
drugo	(0,5)	((0,9))	((0,3))	.	.	.	((0,4))	((0,3))	.	other
Mesec odhoda										Month of departure
december (predhodno leto)	(0,5)	((0,7))	((0,5))	(0,6)	.	((0,5))	((0,4))	.	.	December (of previous year)
januar	2,6	6,3	(1,0)	(1,4)	(3,7)	((0,7))	7,2	9,9	(3,1)	January
februar	3,7	6,9	2,4	2,9	(5,3)	2,2	6,8	9,0	(3,4)	February
marec	3,2	5,3	2,3	2,2	(3,8)	(1,7)	7,1	7,4	6,6	March
april	5,0	6,6	4,3	4,3	(5,2)	4,1	7,6	8,5	6,3	April
maj	5,4	7,5	4,5	4,6	(7,5)	3,8	8,2	7,5	9,2	May
junij	8,0	9,6	7,2	7,4	9,5	6,8	10,1	9,9	10,4	June
julij	29,1	16,2	34,7	33,7	20,5	37,5	11,9	10,4	14,0	July
avgust	24,1	17,5	27,0	27,2	23,1	28,4	12,9	9,9	17,4	August
september	6,6	5,9	6,8	6,1	(5,5)	6,3	8,2	6,5	10,7	September
oktober	4,6	6,2	3,8	4,0	(5,7)	3,5	6,7	7,0	6,3	October
november	2,7	4,1	2,1	1,8	(2,7)	(1,6)	6,0	5,9	6,2	November
december	4,2	7,1	3,0	3,5	6,7	2,6	6,9	7,7	5,8	December

( ) manj natančna ocena / less accurate estimate: 0,10 &lt;CV&lt; 0,15.

(( )) nenatančna ocena / inaccurate estimate: 0,15 &lt;CV&lt; 0,30.

. zelo nenatančna ocena, vendar različna od nič / not zero but extremely inaccurate estimate: CV&gt;0,30.

**6. Povprečno število prenočitev na zasebnih potovanjih po spolu in starosti turistov ter po značilnostih potovanj, 2002**  
Average number of overnight stays on private trips by sex and age of tourists and by characteristics of trips, 2002

%

	Vsa zasebna potovanja All private trips			Daljša zasebna potovanja Longer private trips			Krajša zasebna potovanja Shorter private trips			Total
	skupaj total	v Sloveniji in Slovenia	v tujini abroad	skupaj total	v Sloveniji in Slovenia	v tujini abroad	skupaj total	v Sloveniji in Slovenia	v tujini abroad	
<b>Skupaj</b>	<b>5,0</b>	<b>3,2</b>	<b>6,5</b>	<b>8,7</b>	<b>7,4</b>	<b>9,2</b>	<b>1,9</b>	<b>1,8</b>	<b>2,1</b>	<b>Total</b>
<b>Spol</b>										<b>Sex</b>
moški	4,9	3,1	6,4	9,0	7,7	9,4	1,9	1,7	2,1	men
ženske	5,0	3,4	6,6	8,5	7,1	9,1	2,0	1,9	2,1	women
<b>Starost (leta)</b>										<b>Age (years)</b>
15-24	4,6	2,6	6,4	8,4	6,9	8,7	1,8	1,7	2,1	15-24
25-44	5,0	2,8	6,8	8,6	6,4	9,2	1,9	1,8	2,2	25-44
45-64	5,1	3,7	6,2	9,0	8,0	9,5	2,0	1,9	2,0	45-64
65 +	5,5	4,7	6,7	9,5	8,4	10,8	2,0	1,9	2,0	65 +
<b>Število prenočitev</b>										<b>Number of overnight stays</b>
1-3	1,9	1,8	2,1	-	-	-	1,9	1,8	2,1	1-3
4-7	5,7	5,5	5,8	5,7	5,5	5,8	-	-	-	4-7
8-14	10,6	10,4	10,6	10,6	10,4	10,6	-	-	-	8-14
15-28	19,0	(19,0)	18,9	19,0	(19,0)	18,9	-	-	-	15-28
29-91	(37,7)	-	(36,1)	(37,7)	-	(36,1)	-	-	-	29-91
92-365	-	-	-	-	-	-	-	-	-	92-365
<b>Glavni razlog za potovanje</b>										<b>The main reason for trip</b>
preživljanje prostega časa (počitnice, dopust, potovanje)	5,0	3,3	6,5	8,7	7,4	9,1	1,9	1,8	2,1	leisure time (holidays, travels)
obisk sorodnikov in prijateljev drugo	4,7	2,5	6,6	9,3	6,8	9,9	1,9	1,7	2,1	visiting friends and relatives other reasons
<b>Glavna dejavnost med prostim časom, počitnicami</b>										<b>The main activity during leisure time</b>
sprostitev, počitek, zabava	4,9	3,0	6,5	8,8	7,6	9,1	1,9	1,8	2,1	relaxation, resting
rekreativne dejavnosti	5,1	4,0	6,7	7,5	6,8	8,1	1,9	1,9	2,2	recreation
ogled naravnih in kulturnih znamenitosti	7,0	(3,1)	7,4	10,4	-	10,6	2,0	((2,0))	2,0	sight-seeing
ogled kultur., zabavnih, športnih prireditev	(3,2)	((1,7))	(4,2)	-	-	-	(1,7)	((1,7))	((1,8))	culture, entertainment and sports as spectator
sodelovanje na kult., zabav. in šport. prireditvah (neprofesionalno)	(3,5)	(2,3)	(4,8)	((8,9))	-	((9,8))	(1,8)	(1,9)	((1,7))	culture, entertainment and sports as participant (unprofessional)
nakupovanje	-	-	-	-	-	-	-	-	-	shopping
izobraževanje	(4,1)	((4,3))	((3,8))	((5,7))	((6,0))	-	((1,8))	-	-	education
skrb za zdravje, bivanje v zdravilišču	7,4	7,3	((8,5))	8,1	8,1	((8,5))	((2,3))	((2,3))	-	health reasons
romanje in religiozne dejavnosti	-	-	-	-	-	-	-	-	-	pilgrimages, religious events
drugo	((3,6))	-	((3,7))	-	-	-	-	-	-	other
<b>Glavno prevozno sredstvo</b>										<b>The main means of transport</b>
osebni avto	4,7	3,2	6,2	8,5	7,3	8,9	1,9	1,8	2,1	car
avtodom	-	-	-	-	-	-	-	-	-	campervan
avtobus	5,1	3,2	5,8	8,9	(6,9)	9,3	1,9	1,8	2,0	bus, coach
motorno kolo	3,2	(1,0)	(6,7)	((8,4))	-	((8,4))	(1,3)	(1,0)	-	motorcycle
kolo	-	-	-	-	-	-	-	-	-	bicycle
vlak	5,0	3,1	(9,0)	8,5	(6,3)	(10,0)	2,0	2,0	-	train
letalo	10,9	-	10,9	11,5	-	11,5	((2,6))	-	((2,6))	airplane
ladja ali drugo plovilo	(9,3)	-	(9,3)	(10,1)	-	(10,1)	-	-	-	ship or any other vessel
drugo	((18,2))	-	-	((18,2))	-	-	-	-	-	other

**6. Povprečno število prenočitev na zasebnih potovanjih po spolu in starosti turistov ter po značilnostih potovanj, 2002 (nadaljevanje)**  
Average number of overnight stays on private trips by sex and age of tourists and by characteristics of trips, 2002 (continued)

%

	Vsa zasebna potovanja All private trips			Daljša zasebna potovanja Longer private trips			Krajša zasebna potovanja Shorter private trips			
	skupaj total	v Sloveniji in Slovenia	v tujini abroad	skupaj total	v Sloveniji in Slovenia	v tujini abroad	skupaj total	v Sloveniji in Slovenia	v tujini abroad	
Organizacija potovanja										Organisation of the trip
s pomočjo potovalne agencije	6,2	4,4	6,4	7,6	(5,8)	7,8	2,1	(2,1)	2,0	using travel agency - total
- skupaj										
organizirali samo prenočišče	6,6	(4,7)	7,0	7,3	(5,8)	7,6	(2,2)	((2,3))	(2,1)	only accommodation organised
organizirali samo prevoz	((9,1))	.	((10,3))	((13,0))	.	((13,0))	.	.	.	only transport organised
potovalni paket	5,8	.	5,8	7,8	.	7,8	2,0	.	2,0	package tour
ne ve	.	.	.	.	.	.	.	.	.	do not know
brez pomoči potovalne agencije	4,8	3,2	6,5	9,0	7,5	9,6	1,9	1,8	2,1	with no assistance of a travel agent - total
- skupaj										
prenočišče rezervirano v prenoč. objektu	5,8	4,1	7,3	7,8	6,2	8,6	2,0	2,0	2,1	direct booking in accommodation
potovanje je organiz. druga organizacija	6,6	6,2	7,0	8,2	7,8	8,6	2,2	(2,2)	(2,1)	the trip was organised by any other organisation
brez rezervacije	4,3	2,6	6,2	10,1	9,1	10,3	1,9	1,8	2,1	no booking in advance
ne ve	((3,6))	.	.	.	.	.	.	.	.	do not know
ne ve	.	.	.	.	.	.	.	.	.	do not know
Glavna vrsta prenočitve										The main means of accommodation
hoteli in podobni obrati - skupaj	5,6	4,9	5,9	7,5	7,1	7,7	2,0	2,0	2,0	hotels and similar establishments - total
hotel, motel	5,6	5,2	5,8	7,4	7,2	7,5	2,0	2,0	2,0	hotel, motel
penzion, prenočišče, gostišče	5,4	(3,3)	7,2	8,8	((6,0))	(10,0)	2,1	(2,1)	(2,0)	boarding house, B&B, inn
drugi nastanitveni gostinski obrati - skupaj	6,1	4,1	7,6	8,3	6,3	9,1	2,1	2,1	2,1	other collective accommodation establishments - total
kamp	7,0	4,4	8,0	9,6	(8,1)	10,0	2,1	2,3	2,0	tourist campsite
počitniško naselje, stanovanje	6,2	4,7	7,3	7,6	6,1	8,4	2,3	2,3	2,2	holiday dwelling
mladinsko prenočišče, hostel	(4,6)	(3,4)	((6,0))	(7,1)	.	((8,7))	((2,1))	((2,0))	.	youth hostel
sindikalni dom	(4,8)	(3,8)	.	((7,0))	((5,8))	.	((2,0))	((2,0))	.	holiday accommodation for employees
planinska koča	2,5	2,5	.	(4,7)	(4,7)	.	1,7	1,7	.	mountain hut
zasebne nastanitve - skupaj	4,4	2,7	6,3	9,6	8,4	9,9	1,9	1,8	2,1	private tourist accommodation - total
zasebna soba, stanovanje	6,7	4,4	7,5	8,3	6,9	8,6	2,0	2,0	2,1	rented room, dwelling
turistična kmetija	(2,9)	(2,9)	.	((4,6))	((4,6))	.	((1,9))	((1,9))	.	farm house
pri sorodnikih ali prijateljih	4,1	2,3	6,4	9,1	6,8	9,7	1,8	1,7	2,1	at friends or relatives
lastno počitniško bivališče	3,9	2,7	5,4	13,1	13,8	12,9	1,9	1,8	2,2	own secondary home
na plovilu	(9,5)	.	(9,6)	(10,6)	.	(10,8)	.	.	.	on a boat
drugo	(5,0)	((6,0))	((3,9))	.	.	.	((1,3))	((1,2))	.	other
Mesec odhoda										Month of departure
december (predhodno leto)	(5,1)	((4,5))	((5,6))	(6,3)	.	((6,5))	((2,6))	.	.	December (of previous year)
januar	2,7	2,4	(3,7)	(7,9)	(8,1)	((7,7))	1,8	1,8	(2,0)	January
februar	3,1	2,5	4,6	6,3	(5,5)	7,0	1,7	1,7	(1,7)	February
marec	3,0	2,5	3,8	7,4	(6,9)	(7,7)	1,8	1,7	2,0	March
april	3,8	2,8	5,1	6,9	(6,9)	6,8	2,0	1,9	2,3	April
maj	4,0	3,2	4,8	8,5	(8,5)	8,5	1,9	1,8	2,1	May
junij	4,1	3,1	5,2	8,3	8,7	8,2	1,8	1,7	1,9	June
julij	7,7	4,6	9,0	10,4	8,5	10,8	2,1	2,0	2,1	July
avgust	6,4	4,5	7,3	8,8	7,6	9,2	2,1	1,9	2,2	August
september	4,4	3,0	5,3	7,9	(6,8)	8,2	2,0	1,8	2,1	September
oktober	4,0	2,9	5,6	8,2	(6,5)	9,3	1,9	1,8	2,1	October
november	3,1	2,4	4,2	7,7	(6,5)	(8,5)	1,9	1,7	2,1	November
december	3,7	3,0	4,8	6,5	5,7	7,3	2,0	1,9	2,3	December

( ) manj natančna ocena / less accurate estimate: 0,10 < CV < 0,15.

(( )) nenatančna ocena / inaccurate estimate: 0,15 < CV < 0,30.

. zelo nenatančna ocena, vendar različna od nič / not zero but extremely inaccurate estimate: CV > 0,30.

### 7. Zasebna potovanja po glavnem razlogu za potovanje ter po spolu in starosti turistov in po značilnostih potovanj, 2002

Private trips by main reason of trip, by sex and age of tourists and by characteristics of trips, 2002

%

	Skupaj Total	Preživljanje prostega časa (počitnice, dopust, potovanja)										Obisk sorodni- kov, prijate- ljev Visiting friends and relatives	Drugo Other
		Leisure time (holidays, travels)											
		skupaj total =100	sprosti- tev, počitek, zabava relaxa- tion, resting	rekreati- vne dejav- nosti recrea- tion	ogled nara- vnih in kulturnih zname- nitosti sight- seeing	ogled kulturnih, zaba- vnih, športnih priredit- ev culture, enterta- inment and sports as spectator	sodelo- vanje na kult., zabav. in športnih priredi- tvah (neprofes- sionalno) culture, enterta- inment and sports as partici- pant (unprofes- sional)	izobraže- vanje educa- tion	skrb za zdravje, bivanje v zdravi- lišču health reasons	drugo other			
<b>Skupaj</b>	<b>100</b>	84,5	78,9	11,4	4,3	(0,7)	(1,1)	(0,6)	2,7	(0,4)	15,3	<b>Total</b>	
<b>Spol</b>												<b>Sex</b>	
moški	100	85,0	79,6	11,8	3,8	((0,6))	(1,3)	((0,4))	(2,0)	((0,4))	15,0	men	
ženske	100	84,0	78,0	11,1	4,8	(0,9)	(0,8)	(0,8)	3,3	((0,4))	15,7	women	
<b>Starost (leta)</b>												<b>Age (years)</b>	
15-24	100	84,9	80,5	11,1	4,6	((0,9))	((0,8))	((1,1))	.	.	15,1	15-24	
25-44	100	85,2	79,9	12,4	4,3	((0,8))	(1,4)	.	((0,9))	.	14,7	25-44	
45-64	100	83,4	77,4	10,7	4,5	((0,7))	((0,9))	.	4,9	.	16,5	45-64	
65 +	100	84,5	73,3	(10,5)	((2,6))	.	.	.	(10,9)	.	15,1	65 +	
<b>Število prenočitev</b>												<b>Number of overnight stays</b>	
1-3	100	82,7	83,5	9,1	3,2	(1,1)	(1,5)	((0,4))	((0,6))	((0,5))	17,1	1-3	
4-7	100	86,7	68,5	18,0	5,0	.	.	((1,2))	6,1	.	13,2	4-7	
8-14	100	88,6	83,3	7,8	(4,8)	.	.	.	(3,2)	.	11,4	8-14	
15-28	100	84,6	68,8	((13,0))	((12,1))	.	.	.	.	.	(15,4)	15-28	
29-91	(100)	(68,1)	(73,5)	.	.	.	.	.	.	.	((31,9))	29-91	
92-365	.	.	.	.	.	.	.	.	.	.	.	92-365	
<b>Glavno prevozno sredstvo</b>												<b>The main means of transport</b>	
osebni avto	100	84,2	81,7	12,0	1,5	(0,5)	(0,8)	((0,4))	2,7	((0,4))	15,7	car	
avtomobil	.	.	.	.	.	.	.	.	.	.	.	campervan	
avtobus	100	90,6	54,6	(9,2)	22,9	.	((4,6))	.	((3,0))	.	(8,9)	bus, coach	
motorno kolo	100	100,0	(80,8)	.	.	.	.	.	.	.	.	motorcycle	
kolo	.	.	.	.	.	.	.	.	.	.	.	bicycle	
vlak	100	70,1	86,4	.	.	.	.	.	.	.	(29,9)	train	
letalo	100	86,5	45,6	.	43,7	.	.	.	.	.	(13,5)	airplane	
ladja ali drugo plovilo	(100)	(96,2)	(77,7)	.	.	.	.	.	.	.	.	ship or any other vessel	
drugo	((100))	((98,2))	((89,2))	.	.	.	.	.	.	.	.	other	
<b>Organizacija potovanja</b>												<b>Organisation of the trip</b>	
s pomočjo potovalne agencije	100	98,2	67,4	(8,2)	19,9	.	.	((1,6))	.	.	.	using travel agency - total	
- skupaj													
organizirali samo prenočišče	100	98,8	83,3	(11,9)	.	.	.	.	.	.	.	only accommodation organised	
organizirali samo prevoz	((100))	((84,7))	.	.	.	.	.	.	.	.	.	only transport organised	
potovalni paket	100	99,1	55,4	((5,0))	35,7	.	.	.	.	.	.	package tour	
ne ve	.	.	.	.	.	.	.	.	.	.	.	do not know	
brez pomoči potovalne agencije	100	83,0	80,4	11,9	2,2	(0,7)	(1,1)	(0,4)	2,9	(0,4)	16,9	with no assistance of a travel agent - total	
- skupaj													
prenočišče rezervirano v prenoč. objektu	100	92,9	66,7	20,7	(3,4)	((0,8))	((1,4))	.	5,8	.	7,0	direct booking in accommodation	
potovanje je organiz. druga organizacija	100	96,4	47,8	25,0	.	.	(8,5)	.	(12,3)	.	((3,4))	the trip was organised by any other organisation	
brez rezervacije	100	78,3	90,1	6,5	(1,7)	((0,6))	.	.	((0,5))	((0,4))	21,7	no booking in advance	
ne ve	((100))	.	.	.	.	.	.	.	.	.	.	do not know	
ne ve	.	.	.	.	.	.	.	.	.	.	.	do not know	

7. Zasebna potovanja po glavnem razlogu za potovanje ter po spolu in starosti turistov in po značilnostih potovanj, 2002 (nadaljevanje)  
Private trips by main reason of trip, by sex and age of tourists and by characteristics of trips, 2002 (continued)

%

	Skupaj Total	Preživljanje prostega časa (počitnice, dopust, potovanje) Leisure time (holidays, travels)								Obisk sorodnikov, prijateljev Visiting friends and relatives	Drugo Other
		skupaj total =100	sprostitev, počitek, zabava relaxation, resting	rekreativne dejavnosti recreation	ogled naravnih in kulturnih znamenitosti sight-seeing	ogled kulturnih, zabavnih, športnih prireditev culture, entertainment and sports as spectator	sodelovanje na kult., zabav. in športnih prireditvah (neprofesionalno) culture, entertainment and sports as participant (unprofessional)	izobraževanje education	skrb za zdravje, bivanje v zdravilišču health reasons		
Glavna vrsta prenočitve											The main means of accommodation
hoteli in podobni obrati - skupaj	100	97,4	55,5	15,3	14,1	((1,7))	(3,2)	(2,0)	7,8	(2,3)	hotels and similar establishments - total
hotel, motel	100	97,6	56,5	14,1	13,8	((1,9))	(3,1)	(2,3)	8,3	(2,2)	hotel, motel
penzion, prenočišče, gostišče	100	96,7	(48,0)	(24,2)	(16,7)	.	.	.	.	.	boarding house, B&B, inn
drugi nastanitveni gostinski obrati - skupaj	100	98,6	71,4	20,1	(2,6)	((0,9))	((1,3))	.	(3,1)	((1,1))	other collective accommodation establishments - total
kamp	100	99,3	84,5	(10,8)	((2,2))	.	.	.	.	.	tourist campsite
počitniško naselje, stanovanje	100	98,6	70,9	19,9	((2,2))	.	.	.	(6,2)	.	holiday dwelling
mladinsko prenočišče, hostel	(100)	(91,4)	((33,7))	.	.	.	.	.	.	.	youth hostel
sindikalni dom	(100)	(100,0)	((49,5))	.	.	.	.	.	.	.	holiday accommodation for employees
planinska koča	100	98,6	(33,4)	64,0	.	.	.	.	.	.	mountain hut
zasebne nastanitve - skupaj	100	76,7	89,9	6,8	(1,5)	.	.	.	(0,8)	((0,5))	private tourist accommodation - total
zasebna soba, stanovanje	100	98,0	78,8	14,4	(4,0)	.	.	.	.	((2,0))	rented room, dwelling
turistična kmetija	(100)	(97,6)	((50,3))	((48,5))	.	.	.	.	.	.	farm house
pri sorodnikih ali prijateljih	100	51,6	89,6	(5,7)	((1,6))	.	.	.	((1,3))	.	at friends or relatives
lastno počitniško bivališče	100	97,8	95,7	(3,5)	.	.	.	.	.	(2,1)	own secondary home
na plovilu	(100)	(97,9)	(78,1)	.	.	.	.	.	.	.	on a boat
drugo	(100)	(100,0)	((41,4))	.	.	.	.	.	.	.	other
Mesec odhoda											Month of departure
december (predhodno leto)	(100)	(66,6)	((75,3))	.	.	.	.	.	.	((33,4))	December (of previous year)
januar	100	85,3	83,2	(13,4)	.	.	.	.	.	(14,7)	January
februar	100	81,7	69,1	24,4	.	.	.	.	.	17,8	February
marec	100	72,1	67,7	(14,7)	(8,3)	.	.	.	.	27,1	March
april	100	83,6	76,2	(9,0)	(7,3)	.	.	.	(6,3)	16,4	April
maj	100	74,5	76,2	(10,4)	(6,3)	.	.	.	((3,2))	25,5	May
junij	100	85,3	78,8	(9,4)	(4,8)	.	.	.	((2,7))	14,7	June
julij	100	91,5	87,2	6,6	(3,6)	.	.	.	((1,3))	8,4	July
avgust	100	90,6	84,0	10,4	(2,3)	((1,3))	.	.	((1,4))	9,3	August
september	100	92,4	78,5	(10,3)	(5,5)	.	.	.	((3,6))	(7,6)	September
oktober	100	75,3	62,9	(16,3)	(8,7)	.	.	.	((5,9))	24,5	October
november	100	74,2	69,1	(13,7)	((5,8))	.	.	.	.	25,8	November
december	100	75,8	72,6	(17,5)	((3,6))	.	.	.	.	24,1	December

() manj natančna ocena / less accurate estimate: 0,10 &lt; CV &lt; 0,15.

(( )) nenatančna ocena / inaccurate estimate: 0,15 &lt; CV &lt; 0,30.

. zelo nenatančna ocena, vendar različna od nič / not zero but extremely inaccurate estimate: CV &gt; 0,30.

**7. Zasebna potovanja po glavnem razlogu za potovanje ter po spolu in starosti turistov in po značilnostih potovanj, 2002 (nadaljevanje)**  
 Private trips by main reason of trip, by sex and age of tourists and by characteristics of trips, 2002 (continued)

	Skupaj Total	Preživljanje prostega časa (počitnice, dopust, potovanje) Leisure time (holidays, travels)										Obisk sorodni- kov, prijate- ljev Visiting friends and relatives	Drugo Other	
		skupaj total =100	sprosti- tev, počitek, zabava relaxa- tion, resting	rekreati- vne dejav- nosti recrea- tion	ogled nara- vnih in kulturnih znamen- itosti sight- seeing	ogled kulturnih, zaba- vnih, športnih prireditev culture, enterta- inment and sports as spectator	sodelo- vanje na kult., zabav. in športnih priredi- tvah (neprofes- sionalno) culture, enterta- inment and sports as partici- pant (unprofes- sional)	izobraže- vanje educa- tion	skrb za zdravje, bivanje v zdravi- lišču health reasons	drugo other				
<b>Skupaj</b>	<b>100</b>	<b>100</b>	<b>100</b>	<b>100</b>	<b>100</b>	<b>(100)</b>	<b>(100)</b>	<b>(100)</b>	<b>100</b>	<b>(100)</b>	<b>100</b>	<b>Total</b>		
<b>Spol</b>												<b>Sex</b>		
moški	51,2	51,5	52,0	53,0	46,1	((41,5))	(62,0)	((37,8))	(39,7)	((55,7))	50,0	men		
ženske	48,8	48,5	48,0	47,0	53,9	(58,5)	(38,0)	(62,2)	60,3	((44,3))	50,0	women		
<b>Starost (leta)</b>												<b>Age (years)</b>		
15-24	26,3	26,4	26,9	25,6	28,1	((32,2))	((20,9))	((48,8))	.	.	25,8	15-24		
25-44	37,4	37,7	38,2	40,9	37,8	((40,5))	(48,9)	.	((13,0))	.	35,7	25-44		
45-64	28,8	28,4	27,9	26,7	29,6	((25,8))	((24,3))	.	52,6	.	31,0	45-64		
65 +	7,5	7,5	7,0	(6,9)	((4,5))	.	.	.	(30,8)	.	7,4	65 +		
<b>Število prenočitev</b>												<b>Number of overnight stays</b>		
1-3	55,3	54,1	57,3	43,2	40,7	(80,9)	(77,1)	((39,3))	((12,6))	((67,7))	61,7	1-3		
4-7	27,0	27,7	24,1	43,6	32,4	.	.	((55,9))	63,7	.	23,3	4-7		
8-14	14,2	14,9	15,7	10,1	(16,5)	.	.	.	(17,7)	.	10,5	8-14		
15-28	2,5	2,5	2,2	((2,9))	((7,2))	.	.	.	.	.	(2,5)	15-28		
29-91	(0,9)	(0,7)	(0,7)	.	.	.	.	.	.	.	((1,9))	29-91		
92-365	.	.	.	.	.	.	.	.	.	.	.	92-365		
<b>Glavno prevozno sredstvo</b>												<b>The main means of transport</b>		
osebni avto	87,0	86,6	89,7	91,1	29,5	(60,6)	(67,6)	((58,0))	88,5	((85,4))	89,1	car		
avtobus	6,1	6,5	4,5	(5,2)	34,8	.	((28,2))	.	((7,3))	.	(3,5)	campervan		
motorno kolo	1,0	1,1	(1,2)	.	.	.	.	.	.	.	.	bus, coach		
kolo	.	.	.	.	.	.	.	.	.	.	.	motorcycle		
vlak	2,4	2,0	2,2	.	.	.	.	.	.	.	(4,7)	bicycle		
letalo	2,8	2,9	1,7	.	29,2	.	.	.	.	.	(2,5)	train		
ladja ali drugo plovilo	(0,5)	(0,5)	(0,5)	.	.	.	.	.	.	.	.	airplane		
drugo	((0,2))	((0,2))	((0,2))	.	.	.	.	.	.	.	.	ship or any other vessel		
												other		
<b>Organizacija potovanja</b>												<b>Organisation of the trip</b>		
s pomočjo potovalne agencije	9,9	11,5	9,8	(8,2)	53,5	.	.	((31,5))	.	.	.	using travel agency - total		
- skupaj														
organizirali samo prenočišče	44,7	45,0	55,6	(65,6)	.	.	.	.	.	.	.	only accommodation organised		
organizirali samo prevoz	((2,4))	((2,1))	.	.	.	.	.	.	.	.	.	only transport organised		
potovalni paket	51,8	52,3	42,9	((32,1))	93,6	.	.	.	.	.	.	package tour		
ne ve	.	.	.	.	.	.	.	.	.	.	.	do not know		
brez pomoči potovalne agencije	90,0	88,4	90,1	91,7	46,5	(80,6)	(93,5)	(64,5)	96,1	(95,4)	99,1	with no assistance of a travel agent - total		
- skupaj														
prenočišče rezervirano v preoč. objektu	25,4	28,4	23,6	49,6	(43,6)	((36,2))	((35,3))	.	57,5	.	10,6	direct booking in accommodation		
potovanje je organiz. druga organizacija	6,2	7,2	4,3	15,1	.	.	(54,1)	.	(30,6)	.	((1,2))	the trip was organised by any other organisation		
brez rezervacije	68,2	64,3	72,1	35,1	(48,0)	((56,3))	.	.	((11,8))	((53,9))	87,6	no booking in advance		
ne ve	((0,2))	.	.	.	.	.	.	.	.	.	.	do not know		
ne ve	.	.	.	.	.	.	.	.	.	.	.	do not know		

7. Zasebna potovanja po glavnem razlogu za potovanje ter po spolu in starosti turistov in po značilnostih potovanj, 2002 (nadaljevanje)  
Private trips by main reason of trip, by sex and age of tourists and by characteristics of trips, 2002 (continued)

%

	Skupaj Total	Preživljanje prostega časa (počitnice, dopust, potovanje) Leisure time (holidays, travels)								Obisk sorodni- kov, prijate- ljev Visiting friends and relatives	Drugo Other	
		skupaj total =100	sprosti- lev, počitek, zabava relaxa- tion, resting	rekreati- vne dejav- nosti recrea- tion	ogled nara- vnih in kulturnih zname- nitosti sight- seeing	ogled kulturnih, zaba- vnih, športnih priredit- ev culture, enterta- inment and sports as spectator	sodelo- vanje na kult., zabav. in športnih priredi- tvah (neprofe- sionalno) culture, enterta- inment and sports as partici- pant (unprofe- sional)	izobraže- vanje educa- tion	skrb za zdravje, bivanje v zdravi- lišču health reasons			drugo other
Glavna vrsta prenočitve											The main means of accommodation	
hoteli in podobni obrati - skupaj	16,8	19,4	13,6	25,8	64,1	((46,4))	(59,0)	(65,8)	57,0	.	(2,5)	hotels and similar establishments - total
hotel, motel	88,4	88,4	90,0	81,7	86,4	((96,4))	(84,3)	(100,0)	93,4	.	(83,2)	hotel, motel
penzion, prenočišče, gostišče	11,6	11,6	(10,0)	(18,3)	(13,6)	.	.	.	.	.	.	boarding house, B&B, inn
drugi nastanitveni gostinski obrati - skupaj	18,8	21,9	19,8	38,5	(13,5)	((26,1))	((26,5))	.	(25,2)	.	((1,4))	other collective accommodation establishments - total
kamp	38,1	38,3	45,4	(20,5)	((32,0))	.	.	.	.	.	.	tourist campsite
počitniško naselje, stanovanje	48,1	48,1	47,7	47,4	((40,5))	.	.	.	(97,3)	.	.	holiday dwelling
mladinsko prenočišče, hostel	(3,3)	(3,1)	((1,5))	.	.	.	.	.	.	.	.	youth hostel
sindikalni dom	(2,4)	(2,4)	((1,7))	.	.	.	.	.	.	.	.	holiday accommodation for employees
planinska koča	8,1	8,1	(3,8)	25,8	.	.	.	.	.	.	.	mountain hut
zasebne nastanitve - skupaj	63,4	57,5	65,5	34,2	(19,6)	.	.	.	(16,3)	((71,0))	96,0	private tourist accommodation - total
zasebna soba, stanovanje	16,1	20,6	18,1	43,7	(56,1)	.	.	.	.	.	((1,4))	rented room, dwelling
turistična kmetija	(0,7)	(0,9)	((0,5))	((6,4))	.	.	.	.	.	.	.	farm house
pri sorodnikih ali prijateljih	45,7	30,7	30,6	(25,7)	((34,1))	.	.	.	((53,3))	.	95,1	at friends or relatives
lastno počitniško bivališče	37,5	47,7	50,8	(24,3)	.	.	.	.	.	.	(3,4)	own secondary home
na plovilu	(0,6)	(0,7)	(0,7)	.	.	.	.	.	.	.	.	on a boat
drugo	(0,5)	(0,5)	((0,3))	.	.	.	.	.	.	.	.	other
Mesec odhoda											Month of departure	
december (predhodno leto)	(0,5)	(0,4)	((0,4))	.	.	.	.	.	.	.	((1,1))	December (of previous year)
januar	4,9	4,9	5,2	(5,8)	.	.	.	.	.	.	(4,7)	January
februar	5,9	5,7	5,0	12,3	.	.	.	.	.	.	6,9	February
marec	5,3	4,5	3,9	(5,9)	(8,8)	.	.	.	.	.	9,4	March
april	6,5	6,4	6,2	(5,1)	(11,0)	.	.	.	(15,2)	.	6,9	April
maj	6,7	5,9	5,7	(5,4)	(8,7)	.	.	.	((7,2))	.	11,2	May
junij	9,6	9,6	9,6	(7,9)	(10,9)	.	.	.	((9,7))	.	9,2	June
julij	18,7	20,3	22,4	11,8	(16,8)	.	.	.	((10,3))	.	10,2	July
avgust	18,7	20,0	21,3	18,2	(11,0)	((35,7))	.	.	((10,2))	.	11,3	August
september	7,4	8,1	8,1	(7,3)	(10,5)	.	.	.	((11,0))	.	(3,7)	September
oktober	5,7	5,0	4,0	(7,2)	(10,2)	.	.	.	((11,1))	.	9,0	October
november	4,3	3,8	3,3	(4,6)	((5,2))	.	.	.	.	.	7,3	November
december	5,7	5,1	4,7	(7,9)	((4,3))	.	.	.	.	.	9,0	December

() manj natančna ocena / less accurate estimate: 0,10 &lt;CV&lt; 0,15.

(( )) nenatančna ocena / inaccurate estimate: 0,15 &lt;CV&lt; 0,30.

. zelo nenatančna ocena, vendar različna od nič / not zero but extremely inaccurate estimate: CV&gt;0,30.

### 8. Krajša zasebna potovanja po glavnem razlogu za potovanje ter po spolu in starosti turistov in po značilnostih potovanj, 2002

Shorter private trips by main reason of trip, by sex and age of tourists and by characteristics of trips, 2002

%

	Skupaj Total	Preživljanje prostega časa (počitnice, dopust, potovanje) Leisure time (holidays, travels)								Obisk sorodnikov, prijateljev Visiting friends and relatives	Drugo Other
		skupaj total =100	sprostitve, počitek, zabava relaxation, resting	rekreativne dejavnosti recreation	ogled naravnih in kulturnih znamenitosti sight- seeing	ogled kulturnih, zabavnih, športnih prireditev culture, entertainment and sports as spectator	sodelovanje na kult., zabav. in športnih prireditvah (neprofesionalno) (unprofessional) culture, entertainment and sports as participant (unprofessional)	skrb za zdravje, bivanje v zdravilišču health reasons	drugo other		
<b>Skupaj</b>	<b>100</b>	82,7	83,5	9,1	3,2	(1,1)	(1,5)	((0,6))	(0,9)	17,1	<b>Total</b>
<b>Spol</b>											<b>Sex</b>
moški	100	84,4	84,1	9,7	(2,0)	((1,0))	(1,7)		((0,9))	15,6	men
ženske	100	80,8	82,8	8,4	4,6	((1,2))	((1,3))	((0,8))	((1,0))	18,8	women
<b>Starost (leta)</b>											<b>Age (years)</b>
15-24	100	83,7	83,9	8,6	(3,4)	((1,5))				16,3	15-24
25-44	100	82,5	81,5	11,3	(3,2)	((1,2))	(2,2)			17,2	25-44
45-64	100	81,7	84,3	8,2	(3,4)		((1,4))			18,1	45-64
65 +	100	83,8	88,8							(15,4)	65 +
<b>Glavno prevozno sredstvo</b>											<b>The main means of transport</b>
osebni avto	100	81,9	86,0	9,4	(1,1)	(0,8)	(1,3)	((0,6))	((0,7))	17,9	car
avtodom	.	.	.	.	.	.	.	.	.	.	campervan
avtobus	100	92,9	51,9	((6,4))	(29,6)	.	((5,2))	.	.	((6,7))	bus, coach
motorno kolo	(100)	(100,0)	(89,6)	.	.	.	.	.	.	.	motorcycle
kolo	.	.	.	.	.	.	.	.	.	.	bicycle
vlak	100	76,3	(93,1)	.	.	.	.	.	.	((23,7))	train
letalo	((100))	((79,6))	.	.	.	.	.	.	.	.	airplane
ladja ali drugo plovilo	.	.	.	.	.	.	.	.	.	.	ship or any other vessel
<b>Organizacija potovanja</b>											<b>Organisation of the trip</b>
s pomočjo potovalne agencije	100	95,7	51,8	.	(34,4)	.	.	.	.	.	using travel agency - total
- skupaj											
organizirali samo prenočišče	(100)	(92,2)	(80,7)	.	.	.	.	.	.	.	only accommodation organised
organizirali samo prevoz	.	.	.	.	.	.	.	.	.	.	only transport organised
potovalni paket	100	100,0	(42,1)	.	(47,2)	.	.	.	.	.	package tour
ne ve	.	.	.	.	.	.	.	.	.	.	do not know
brez pomoči potovalne agencije	100	82,1	85,4	9,3	(1,4)	(1,0)	(1,5)	((0,6))	((0,7))	17,8	with no assistance of a travel agent - total
- skupaj											
prenočišče rezervirano v prenoč. objektu	100	88,7	59,0	26,9	((2,9))	((2,4))	((4,0))	((3,0))	.	(11,0)	direct booking in accommodation
potovanje je organiz. druga organizacija	100	96,6	(40,1)	(25,9)	.	.	((21,4))	.	.	.	the trip was organised by any other organisation
brez rezervacije	100	80,5	92,6	5,0	(1,0)	((0,7))	.	.	.	19,4	no booking in advance
ne ve	.	.	.	.	.	.	.	.	.	.	do not know
ne ve	.	.	.	.	.	.	.	.	.	.	do not know



8. Krajša zasebna potovanja po glavnem razlogu za potovanje ter po spolu in starosti turistov in po značilnostih potovanj, 2002 (nadaljevanje)  
Shorter private trips by main reason of trip, by sex and age of tourists and by characteristics of trips, 2002 (continued)

%

	Skupaj Total	Preživljanje prostega časa (počitnice, dopust, potovanje) Leisure time (holidays, travels)								Obisk sorodnikov, prijateljev Visiting friends and relatives	Drugo Other
		skupaj total =100	sprostitvev, počitek, zabava relaxation, resting	rekreativne dejavnosti recreation	ogled naravnih in kulturnih znamenitosti sight-seeing	ogled kulturnih, zabavnih, športnih prireditev culture, entertainment and sports as spectator	sodelovanje na kult., zabav. in športnih prireditvah (neprofesionalno) culture, entertainment and sports as participant (unprofessional)	skrb za zdravje, bivanje v zdravilišču health reasons	drugo other		
<b>Glavna vrsta prenočitve</b>										<b>The main means of accommodation</b>	
hoteli in podobni obrati - skupaj	100	96,1	46,3	18,1	18,1	((3,5))	(8,0)	((3,2))	((2,8))	((3,5))	hotels and similar establishments - total
hotel, motel	100	95,5	48,1	(15,4)	(18,3)	((4,2))	(7,9)	((3,4))	.	((4,0))	hotel, motel
penzion, prenočišče, gostišče	100	99,0	(37,3)	((31,2))	((17,2))	.	.	.	.	.	boarding house, B&B, inn
drugi nastanitveni gostinski obrati - skupaj	100	97,7	64,5	26,7	((2,6))	.	((2,4))	.	.	.	other collective accommodation establishments - total
kamp	100	100,0	83,5	((12,3))	.	.	.	.	.	.	tourist campsite
počitniško naselje, stanovanje	100	97,0	66,6	(25,6)	.	.	.	.	.	.	holiday dwelling
mladinsko prenočišče, hostel	((100))	((82,7))	.	.	.	.	.	.	.	.	youth hostel
sindikalni dom	((100))	((100,0))	.	.	.	.	.	.	.	.	holiday accommodation for employees
planinska koča	100	98,0	(32,4)	(64,0)	.	.	.	.	.	.	mountain hut
zasebne nastanitve - skupaj	100	78,4	93,9	4,2	((0,7))	.	.	.	((0,5))	21,5	private tourist accommodation - total
zasebna soba, stanovanje	100	93,6	71,1	(19,8)	.	.	.	.	.	((6,4))	rented room, dwelling
turistična kmetija	((100))	((95,9))	.	.	.	.	.	.	.	.	farm house
pri sorodnikih ali prijateljih	100	56,4	93,9	(3,9)	.	.	.	.	.	43,6	at friends or relatives
lastno počitniško bivališče	100	98,6	97,4	(1,7)	.	.	.	.	.	((1,2))	own secondary home
na plovilu	.	.	.	.	.	.	.	.	.	.	on a boat
drugo	((100))	((100,0))	((51,2))	.	.	.	.	.	.	.	other
<b>Mesec odhoda</b>											<b>Month of departure</b>
december (predhodno leto)	((100))	.	.	.	.	.	.	.	.	.	December (of previous year)
januar	100	84,2	94,6	.	.	.	.	.	.	(15,8)	January
februar	100	81,0	86,8	(9,7)	.	.	.	.	.	(18,4)	February
marec	100	69,7	80,8	((8,2))	((5,5))	.	.	.	.	29,3	March
april	100	87,2	84,5	((8,6))	((5,8))	.	.	.	.	(12,8)	April
maj	100	76,0	81,9	((7,0))	((6,2))	.	.	.	.	24,0	May
junij	100	83,8	79,1	(10,0)	((5,6))	.	.	.	.	16,2	June
julij	100	89,4	88,6	(7,5)	.	.	.	.	.	(10,3)	July
avgust	100	90,4	84,6	(10,3)	.	((3,6))	.	.	.	(9,4)	August
september	100	92,2	84,9	(9,5)	.	.	.	.	.	(7,8)	September
oktober	100	77,2	73,4	(14,2)	.	.	.	.	.	(22,8)	October
november	100	74,1	77,1	((8,4))	.	.	.	.	.	(25,9)	November
december	100	76,6	78,8	(13,0)	.	.	.	.	.	(23,3)	December

() manj natančna ocena / less accurate estimate: 0,10 &lt;CV&lt; 0,15.

(( )) nenatančna ocena / inaccurate estimate: 0,15 &lt;CV&lt; 0,30.

. zelo nenatančna ocena, vendar različna od nič / not zero but extremely inaccurate estimate: CV&gt;0,30.

**8. Krajša zasebna potovanja po glavnem razlogu za potovanje ter po spolu in starosti turistov in po značilnostih potovanj, 2002 (nadaljevanje)**  
Shorter private trips by main reason of trip, by sex and age of tourists and by characteristics of trips, 2002 (continued)

	Skupaj Total	Preživljanje prostega časa (počitnice, dopust, potovanje) Leisure time (holidays, travels)								Obisk sorodnikov, prijateljev Visiting friends and relatives	Drugo Other	%
		skupaj total =100	sprosti- tev, počitek, zabava relaxa- tion, resting	rekreati- vne dejav- nosti recreation	ogled nara- vnih in kulturnih znamenitosti sight- seeing	ogled kulturnih, zabavnih, športnih prireditev culture, enterta- inment and sports as spectator	sodelo- vanje na kult., zabav. in športnih priredi- tvah (neprofe- sionalno) culture, enterta- inment and sports as partici- pant (unprofe- ssional)	skrb za zdravje, bivanje v zdravi- lišču health reasons	drugo other			
<b>Skupaj</b>	<b>100</b>	<b>100</b>	<b>100</b>	<b>100</b>	<b>100</b>	<b>(100)</b>	<b>(100)</b>	<b>((100))</b>	<b>(100)</b>	<b>100</b>	<b>Total</b>	
<b>Spol</b>											<b>Sex</b>	
moški	53,2	54,2	54,6	57,9	(34,5)	((50,2))	(61,7)		((53,0))	48,6	men	
ženske	46,8	45,8	45,4	42,1	65,5	((49,8))	((38,3))	((58,1))	((47,0))	51,4	women	
<b>Starost (leta)</b>											<b>Age (years)</b>	
15-24	27,4	27,7	27,8	26,2	(29,3)	((39,8))				26,1	15-24	
25-44	36,1	36,1	35,2	44,8	(35,9)	((40,1))	(52,0)			36,4	25-44	
45-64	29,3	28,9	29,2	25,9	(30,4)		((26,0))			31,0	45-64	
65 +	7,2	7,3	7,8							(6,5)	65 +	
<b>Glavno prevozno sredstvo</b>											<b>The main means of transport</b>	
osebni avto	89,7	88,9	91,5	91,3	(31,3)	(67,4)	(76,8)	((92,6))	((68,8))	93,8	car	
avtodom											campervan	
avtobus	6,0	6,8	4,2	((4,7))	(62,6)		((23,2))			((2,4))	bus, coach	
motorno kolo	(1,3)	(1,5)	(1,6)								motorcycle	
kolo											bicycle	
vlak	2,4	2,2	(2,4)							((3,3))	train	
letalo	((0,4))	((0,4))									airplane	
ladja ali drugo plovilo											ship or any other vessel	
<b>Organizacija potovanja</b>											<b>Organisation of the trip</b>	
s pomočjo potovalne agencije	4,6	5,4	3,3		(57,5)						using travel agency - total	
- skupaj												
organizirali samo prenočišče	(25,5)	(24,6)	(38,3)								only accommodation organised	
organizirali samo prevoz											only transport organised	
potovalni paket	69,4	72,6	(59,0)		(99,5)						package tour	
ne ve											do not know	
brez pomoči potovalne agencije	95,3	94,5	96,6	96,6	(42,5)	(90,6)	(92,1)	((98,1))	((72,3))	99,1	with no assistance of a travel agent - total	
- skupaj												
prenočišče rezervirano v prenoč. objektu	15,1	16,3	11,3	47,1	((33,0))	((37,5))	((44,1))	((77,0))		(9,3)	direct booking in accommodation	
potovanje je organiz. druga organizacija	2,8	3,3	(1,5)	(9,1)			((47,4))				the trip was organised by any other organisation	
brez rezervacije	81,9	80,4	87,2	43,3	(58,3)	((54,2))				89,3	no booking in advance	
ne ve											do not know	
ne ve											do not know	

**8. Krajša zasebna potovanja po glavnem razlogu za potovanje ter po spolu in starosti turistov in po značilnostih potovanj, 2002 (nadaljevanje)**  
Shorter private trips by main reason of trip, by sex and age of tourists and by characteristics of trips, 2002 (continued)

%

	Skupaj Total	Preživljanje prostega časa (počitnice, dopust, potovanje) Leisure time (holidays, travels)							Obisk sorodni- kov, prijateljev Visiting friends and relatives	Drugo Other	
		skupaj total =100	sprosti- tev, počitek, zabava relaxa- tion, resting	rekreati- vne dejav- nosti recreation	ogled nara- vnih in kulturnih zname- nitosti sight- seeing	ogled kulturnih, zabavnih, športnih prireditev culture, enterta- inment and sports as spectator	sodelo- vanje na kult., zabav. in športnih priredi- tvah (neprofe- sionalno) culture, enterta- inment and sports as partici- pant (unprofe- ssional)	skrb za zdravje, bivanje v zdravi- lišču health reasons			drugo other
<b>Glavna vrsta prenočitve</b>										<b>The main means of accommodation</b>	
hoteli in podobni obrati - skupaj	10,9	12,6	7,0	25,1	71,1	((40,7))	(66,6)	((66,0))	((37,7))	((2,2))	hotels and similar establishments - total
hotel, motel	83,5	83,0	86,3	(70,7)	(83,8)	((100,0))	(81,9)	((88,2))	.	((95,4))	hotel, motel
penzion, prenočišče, gostišče	16,5	17,0	(13,7)	((29,3))	((16,2))	.	.	.	.	.	boarding house, B&B, inn
drugi nastanitveni gostinski obrati - skupaj	11,7	13,9	10,7	40,5	((11,2))	.	((21,6))	.	.	.	other collective accommodation establishments - total
kamp	39,0	39,9	51,6	((18,4))	.	.	.	.	.	.	tourist campsite
počitniško naselje, stanovanje	36,1	35,8	37,0	(34,3)	.	.	.	.	.	.	holiday dwelling
mladinsko prenočišče, hostel	((4,8))	((4,1))	.	.	.	.	.	.	.	.	youth hostel
sindikalni dom	((3,1))	((3,1))	.	.	.	.	.	.	.	.	holiday accommodation for employees
planinska koča	17,1	17,1	(8,6)	(41,2)	.	.	.	.	.	.	mountain hut
zasebne nastanitve - skupaj	76,7	72,7	81,7	33,3	((15,0))	.	.	.	((41,1))	96,6	private tourist accommodation - total
zasebna soba, stanovanje	6,2	7,4	5,6	(35,1)	.	.	.	.	.	((1,8))	rented room, dwelling
turistična kmetija	((0,6))	((0,8))	.	.	.	.	.	.	.	.	farm house
pri sorodnikih ali prijateljih	47,2	34,0	34,0	(31,9)	.	.	.	.	.	95,4	at friends or relatives
lastno počitniško bivališče	46,0	57,8	60,0	(23,8)	.	.	.	.	.	((2,6))	own secondary home
na plovilu	.	.	.	.	.	.	.	.	.	.	on a boat
drugo	((0,6))	((0,7))	((0,4))	.	.	.	.	.	.	.	other
<b>Mesec odhoda</b>											<b>Month of departure</b>
december (predhodno leto)	((0,3))	.	.	.	.	.	.	.	.	.	December (of previous year)
januar	7,6	7,7	8,7	.	.	.	.	.	.	(7,0)	January
februar	7,5	7,4	7,7	(7,8)	.	.	.	.	.	(8,1)	February
marec	7,5	6,4	6,2	((5,7))	((10,9))	.	.	.	.	12,9	March
april	7,3	7,7	7,8	((7,2))	((13,9))	.	.	.	.	(5,5)	April
maj	8,3	7,6	7,5	((5,8))	((14,8))	.	.	.	.	11,7	May
unij	11,0	11,1	10,6	(12,2)	((19,4))	.	.	.	.	10,4	June
julij	10,9	11,8	12,5	(9,6)	.	.	.	.	.	(6,6)	July
avgust	12,0	13,1	13,3	(14,9)	.	((44,2))	.	.	.	(6,6)	August
september	7,9	8,8	9,0	(9,2)	.	.	.	.	.	(3,6)	September
oktober	6,8	6,3	5,6	(9,9)	.	.	.	.	.	(9,0)	October
november	6,2	5,5	5,1	((5,1))	.	.	.	.	.	(9,3)	November
december	6,6	6,1	5,8	(8,7)	.	.	.	.	.	(9,0)	December

( ) manj natančna ocena / less accurate estimate: 0,10 <CV< 0,15.

(( )) nenatančna ocena / inaccurate estimate: 0,15 <CV< 0,30.

. zelo nenatančna ocena, vendar različna od nič / not zero but extremely inaccurate estimate: CV>0,30.

9. Daljša zasebna potovanja po glavnem razlogu za potovanje ter po spolu in starosti in po značilnostih potovanj, 2002  
Longer private trips by main reason of trip, by sex and age of tourists and by characteristics of trips, 2002

%

	Skupaj Total	Preživljanje prostega časa (počitnice, dopust, potovanje) Leisure time (holidays, travels)									Obisk sorodnikov, prijateljev Visiting friends and relatives	Drugo Other
		skupaj total =100	sprosti- tev, počitek, zabava relaxa- tion, resting	rekreati- vne dejavn- osti recrea- tion	ogled nara- vnih in kulturnih zneme- nitosti sight- seeing	ogled kulturnih, zabavnih, športnih priredit- ev culture, enterta- inment and sports as spectator	sodelo- vanje na kult., zabav. in športnih priredi- tvah (neprofe- sionalno) culture, enterta- inment and sports as partici- pant (unprofe- sional)	izobra- ževanje educa- tion	skrb za zdravje, bivanje v zdravi- lišču health reasons	drugo other		
<b>Skupaj</b>	<b>100</b>	86,8	73,4	14,2	5,5		((0,5))	((0,8))	5,1		13,2	<b>Total</b>
<b>Spol</b>												<b>Sex</b>
moški	100	85,9	73,7	14,4	6,2				(4,1)		14,1	men
ženske	100	87,6	73,0	13,9	4,9			((0,9))	5,9		12,3	women
<b>Starost (leta)</b>												<b>Age (years)</b>
15-24	100	86,5	76,1	14,4	(6,1)			((1,6))			13,4	15-24
25-44	100	88,3	78,1	13,5	(5,5)				((1,7))		11,7	25-44
45-64	100	85,5	69,0	13,9	(5,8)				9,6		14,5	45-64
65 +	100	85,3	56,1	(17,7)					(21,5)		(14,7)	65 +
<b>Število prenočitev</b>												<b>Number of overnight stays</b>
4-7	100	86,7	68,5	18,0	5,0			((1,2))	6,1		13,2	4-7
8-14	100	88,6	83,3	7,8	(4,8)				(3,2)		11,4	8-14
15-28	100	84,6	68,8	((13,0))	((12,1))						(15,4)	15-28
29-91	((100))	((68,1))	((73,5))								((31,9))	29-91
92-365												92-365
<b>Glavno prevozno sredstvo</b>												<b>The main means of transport</b>
osebni avto	100	87,2	76,3	15,3	(1,9)			((0,6))	5,3		12,8	car
avtodom												campervan
avtobus	100	87,9	58,2	((12,8))	(14,2)				((6,6))		(11,5)	bus, coach
motorno kolo	((100))	((100,0))										motorcycle
kolo												bicycle
vlak	100	(62,6)	(76,8)								(37,4)	train
letalo	100	87,0	47,6		42,9						(13,0)	airplane
ladja ali drugo plovilo	((100))	((95,8))	((74,9))									ship or any other vessel
drugo	((100))	((98,2))	((89,2))									other
<b>Organizacija potovanja</b>												<b>Organisation of the trip</b>
s pomočjo potovalne agencije - skupaj	100	99,0	72,7	(9,1)	15,0							using travel agency - total
organizirali samo prenočišče	100	100,0	83,7	(11,9)								only accommodation organised
organizirali samo prevoz potovalni paket	((100))											only transport organised package tour
ne ve	100	98,5	62,6	((5,9))	29,4							do not know
brez pomoči potovalne agencije - skupaj	100	84,4	73,5	15,3	3,4		((0,6))	((0,7))	6,0		15,6	with no assistance of a travel agent - total
prenočišče rezervirano v preoč. objektu	100	95,1	70,6	17,6	(3,7)				7,2		(4,9)	direct booking in accommodation
potovanje je organiz. druga organizacija	100	96,3	50,5	24,7			((3,9))		(16,5)		((3,7))	the trip was organised by any other organisation
brez rezervacije	100	72,9	83,7	10,2	(3,3)				((1,5))		27,1	no booking in advance
ne ve												do not know
ne ve												do not know

9. Daljša zasebna potovanja po glavnem razlogu za potovanje ter po spolu in starosti in po značilnostih potovanj, 2002 (nadaljevanje)  
Longer private trips by main reason of trip, by sex and age of tourists and by characteristics of trips, 2002 (continued)

%

	Skupaj Total	Preživljanje prostega časa (počitnice, dopust, potovanje) Leisure time (holidays, travels)								Obisk sorodnikov, prijateljev Visiting friends and relatives	Drugo Other	
		skupaj total =100	sprostiti- tev, počitek, zabava relaxa- tion, resting	rekreati- vne dejavnosti recreation	ogled nara- vnih in kulturnih znamenitosti sight- seeing	ogled kulturnih, zabavnih, športnih prireditev culture, enterta- inment and sports as spectator	sodelo- vanje na kult., zabav. in športnih priredi- tvah (neprofes- ionalno) culture, enterta- inment and sports as partici- pant (unprofes- sional)	izobra- ževanje educa- tion	skrb za zdravje, bivanje v zdravi- lišču health reasons			drugo other
Glavna vrsta prenočitve											The main means of accommodation	
hoteli in podobni obrati - skupaj	100	98,2	60,6	13,7	12,0	.	.	((2,0))	10,3	-	((1,7))	hotels and similar establishments - total
hotel, motel	100	98,6	60,7	13,4	11,6	.	.	((2,2))	10,6	-	.	hotel, motel
penzion, prenočišče, gostišče	100	(94,2)	(59,5)	((16,6))	.	.	.	-	.	-	.	boarding house, B&B, inn
drugi nastanitveni gostinski obrati - skupaj	100	99,1	75,0	16,7	(2,7)	.	.	.	(4,4)	-	.	other collective accommodation establishments - total
kamp	100	98,9	85,1	(9,9)	((3,4))	.	.	-	.	-	.	tourist campsite
počitniško naselje, stanovanje	100	99,1	72,4	17,9	.	.	.	.	(7,8)	-	.	holiday dwelling
mladinsko prenočišče, hostel	(100)	(100,0)	((53,6))	.	.	.	.	.	-	-	-	youth hostel
sindikalni dom	((100))	((100,0))	.	.	.	.	.	.	-	-	-	holiday accommodation for employees
planinska kočča	(100)	(100,0)	.	((63,9))	.	.	.	.	-	-	-	mountain hut
zasebne nastanitve - skupaj	100	73,3	81,2	12,5	(3,2)	.	.	.	((2,0))	.	26,7	private tourist accommodation - total
zasebna soba, stanovanje	100	99,5	81,3	12,6	(4,4)	.	.	.	.	-	.	rented room, dwelling
turistična kmetija	((100))	((100,0))	.	.	.	.	.	.	-	-	-	farm house
pri sorodnikih ali prijateljih	100	40,8	76,2	(11,1)	.	.	.	.	((5,4))	.	59,2	at friends or relatives
lastno počitniško bivališče	100	93,8	87,0	(11,9)	.	.	.	.	.	.	((6,2))	own secondary home
na plovilu	(100)	(99,1)	(78,3)	.	.	.	.	.	.	.	.	on a boat
drugo	.	.	.	.	.	.	.	.	.	.	.	other
Mesec odhoda											Month of departure	
december (predhodno leto)	(100)	((58,3))	.	.	.	.	.	.	.	.	((41,7))	December (of previous year)
januar	(100)	(92,3)	.	(66,0)	.	.	.	.	.	.	.	January
februar	100	83,4	(29,2)	(57,6)	.	.	.	.	.	.	((16,6))	February
marec	100	(80,9)	((26,7))	(35,0)	((17,0))	.	.	.	.	.	((19,1))	March
april	100	77,7	61,0	((9,8))	((10,2))	.	.	.	(17,4)	.	(22,3)	April
maj	100	71,1	63,1	((18,2))	.	.	.	.	((10,6))	.	(28,9)	May
junij	100	88,0	78,4	((8,4))	.	.	.	.	.	.	(12,0)	June
julij	100	92,6	86,6	(6,3)	(4,2)	.	.	.	((1,8))	.	7,4	July
avgust	100	90,8	83,6	10,4	(3,6)	.	.	.	((1,9))	.	9,2	August
september	100	92,7	69,5	(11,3)	((9,2))	.	.	.	((8,0))	.	((7,3))	September
oktober	100	71,4	(40,3)	((20,7))	((17,9))	.	.	.	((16,0))	.	(27,7)	October
november	100	(74,3)	((40,3))	((32,7))	.	.	.	.	.	.	((25,7))	November
december	100	74,5	61,5	(25,6)	.	.	.	.	.	.	(25,5)	December

( ) manj natančna ocena / less accurate estimate: 0,10 < CV < 0,15.

(( )) nenatančna ocena / inaccurate estimate: 0,15 < CV < 0,30.

. zelo nenatančna ocena, vendar različna od nič / not zero but extremely inaccurate estimate: CV > 0,30.

**9. Daljša zasebna potovanja po glavnem razlogu za potovanje ter po spolu in starosti in po značilnostih potovanj, 2002 (nadaljevanje)**  
**Longer private trips by main reason of trip, by sex and age of tourists and by characteristics of trips, 2002 (continued)**

	Skupaj Total	Preživljanje prostega časa (počitnice, dopust, potovanje) Leisure time (holidays, travels)									Obisk sorodnikov, prijateljev Visiting friends and relatives	Drugo Other	
		skupaj total =100	sprosti- tev, počitek, zabava relaxa- tion, resting	rekreati- vne dejavnosti recreation	ogled nara- vnih in kulturnih znamenitosti sight- seeing	ogled kulturnih, zabavnih, športnih prireditev culture, enterta- inment and sports as spectator	sodelo- vanje na kult., zabav. in športnih priredi- tvah (neprofes- sionalno) culture, enterta- inment and sports as partici- pant (unprofes- sional)	izobra- ževanje educa- tion	skrb za zdravje, bivanje v zdravi- lišču health reasons	drugo other			
<b>Skupaj</b>	<b>100</b>	<b>100</b>	<b>100</b>	<b>100</b>	<b>100</b>	.	<b>((100))</b>	<b>((100))</b>	<b>100</b>	.	<b>100</b>	.	<b>Total</b>
<b>Spol</b>													<b>Sex</b>
moški	48,8	48,3	48,6	49,3	54,0	.	.	.	(39,4)	.	52,2	.	men
ženske	51,2	51,7	51,4	50,7	46,0	.	.	((57,3))	60,6	.	47,8	.	women
<b>Starost (leta)</b>													<b>Age (years)</b>
15-24	24,9	24,8	25,7	25,2	(27,3)	.	.	((51,9))	.	.	25,3	.	15-24
25-44	39,0	39,7	42,2	37,9	(39,1)	.	.	.	((13,4))	.	34,6	.	25-44
45-64	28,2	27,8	26,1	27,2	(29,1)	.	.	.	52,7	.	31,1	.	45-64
65 +	7,9	7,8	6,0	(9,8)	.	.	.	.	(33,0)	.	(8,9)	.	65 +
<b>Število prenočitev</b>													<b>Number of overnight stays</b>
4-7	60,5	60,4	56,4	76,7	54,6	.	.	((92,2))	72,9	.	60,9	.	4-7
8-14	31,7	32,4	36,8	17,8	(27,9)	.	.	.	(20,3)	.	27,4	.	8-14
15-28	5,7	5,5	5,2	((5,1))	((12,1))	.	.	.	.	.	(6,6)	.	15-28
29-91	(2,0)	(1,6)	(1,6)	.	.	.	.	.	.	.	((4,9))	.	29-91
92-365	.	.	.	.	.	.	.	.	.	.	.	.	92-365
<b>Glavno prevozno sredstvo</b>													<b>The main means of transport</b>
osebni avto	83,5	83,9	87,2	90,9	(28,3)	.	.	((64,2))	87,9	.	81,5	.	car
avtodom	.	.	.	.	.	.	.	.	.	.	.	.	campervan
avtobus	6,1	6,2	4,9	((5,6))	(15,8)	.	.	.	((8,0))	.	(5,3)	.	bus, coach
motorno kolo	((0,6))	((0,7))	.	.	.	.	.	.	.	.	.	.	motorcycle
kolo	.	.	.	.	.	.	.	.	.	.	.	.	bicycle
vlak	2,4	(1,8)	(1,8)	.	.	.	.	.	.	.	(6,9)	.	train
letalo	5,8	5,8	3,8	.	45,0	.	.	.	.	.	(5,7)	.	airplane
ladja ali drugo plovilo	(0,9)	(1,0)	((1,0))	.	.	.	.	.	.	.	.	.	ship or any other vessel
drugo	((0,4))	((0,4))	((0,5))	.	.	.	.	.	.	.	.	.	other
<b>Organizacija potovanja</b>													<b>Organisation of the trip</b>
s pomočjo potovalne agencije - skupaj	16,4	18,7	18,6	(12,0)	50,8	.	.	.	.	.	.	.	using travel agency - total
organizirali samo prenočišče	51,5	52,0	59,8	(67,7)	.	.	.	.	.	.	.	.	only accommodation organised
organizirali samo prevoz	((2,1))	.	.	.	.	.	.	.	.	.	.	.	only transport organised
potovalni paket	45,6	45,4	39,1	((29,6))	89,1	.	.	.	.	.	.	.	package tour
ne ve	.	.	.	.	.	.	.	.	.	.	.	.	do not know
brez pomoči potovalne agencije - skupaj	83,6	81,2	81,4	88,0	49,2	.	((98,4))	((75,2))	95,9	.	99,1	.	with no assistance of a travel agent - total
prenočišče rezervirano v prenoč. objektu	40,0	45,1	43,3	51,7	(49,9)	.	.	.	54,6	.	(12,7)	.	direct booking in accommodation
potovanje je organiz. druga organizacija	11,0	12,5	8,6	20,2	.	.	((75,3))	.	(34,6)	.	((2,6))	.	the trip was organised by any other organisation
brez rezervacije	48,9	42,2	48,1	28,1	(41,9)	.	.	.	((10,7))	.	84,7	.	no booking in advance
ne ve	.	.	.	.	.	.	.	.	.	.	.	.	do not know
ne ve	.	.	.	.	.	.	.	.	.	.	.	.	do not know

9. Daljša zasebna potovanja po glavnem razlogu za potovanje ter po spolu in starosti in po značilnostih potovanj, 2002 (nadaljevanje)  
Longer private trips by main reason of trip, by sex and age of tourists and by characteristics of trips, 2002 (continued)

%

	Skupaj Total	Preživljanje prostega časa (počitnice, dopust, potovanje) Leisure time (holidays, travels)									Obisk sorodnikov, prijateljev Visiting friends and relatives	Drugo Other
		skupaj total =100	sprostitiv, počitek, zabava relaxation, resting	rekreativne dejavnosti recreation	ogled naravnih in kulturnih znamenitosti sight- seeing	ogled kulturnih, zabavnih, športnih prireditev culture, entertainment and sports as spectator	sodelovanje na kult., zabav. in športnih prireditvah (neprofesionalno) culture, entertainment and sports as participant (unprofessional)	izobraževanje education	skrb za zdravje, bivanje v zdravilišču health reasons	drugo other		
<b>Glavna vrsta prenočitve</b>												The main means of accommodation
hoteli in podobni obrati - skupaj	24,2	27,4	22,6	26,5	59,3	.	((69,4))	55,7	-	((3,1))	.	hotels and similar establishments - total
hotel, motel	91,1	91,4	91,6	89,6	88,5	.	((100,0))	94,3	-	.	.	hotel, motel
penzion, prenočišče, gostišče	8,9	(8,6)	(8,4)	((10,4))	.	.	-	.	-	.	.	boarding house, B&B, inn
drugi nastanitveni gostinski obrati - skupaj	27,5	31,4	32,1	37,1	(15,1)	.	.	(27,0)	-	.	.	other collective accommodation establishments - total
kamp	37,6	37,6	42,6	(22,3)	((48,1))	.	.	.	-	.	.	tourist campsite
počitniško naselje, stanovanje	54,4	54,5	52,5	58,2	.	.	.	(97,1)	-	.	.	holiday dwelling
mladinsko prenočišče, hostel	(2,6)	(2,6)	((1,9))	.	.	.	.	.	-	.	.	youth hostel
sindikalni dom	((2,0))	((2,0))	.	.	.	.	.	.	-	.	.	holiday accommodation for employees
planinska koča	(3,4)	(3,4)	.	((12,9))	.	.	.	.	-	.	.	mountain hut
zasebne nastanitve - skupaj	46,8	39,5	43,8	34,9	(22,7)	.	.	((15,6))	.	95,0	.	private tourist accommodation - total
zasebna soba, stanovanje	36,3	49,2	49,3	49,9	(68,9)	.	.	.	-	.	.	rented room, dwelling
turistična kmetija	((0,9))	((1,2))	.	.	.	.	.	.	-	.	.	farm house
pri sorodnikih ali prijateljih	42,7	23,7	22,3	(21,1)	.	.	.	((63,8))	.	94,7	.	at friends or relatives
lastno počitniško bivališče	20,2	25,8	27,7	(24,6)	.	.	.	.	.	((4,7))	.	own secondary home
na plovilu	(1,2)	(1,4)	(1,5)	.	.	.	.	.	-	.	.	on a boat
drugo	.	.	.	.	.	.	.	.	-	.	.	other
<b>Mesec odhoda</b>												Month of departure
december (predhodno leto)	(0,8)	((0,5))	.	.	.	.	.	.	-	((2,5))	.	December (of previous year)
januar	(1,5)	(1,6)	.	(7,5)	.	.	.	.	-	.	.	January
februar	4,0	3,8	(1,5)	(15,7)	.	.	.	.	-	((5,0))	.	February
marec	2,6	(2,4)	((0,9))	(5,9)	((7,4))	.	.	.	-	((3,7))	.	March
april	5,5	4,9	4,1	((3,4))	((9,0))	.	.	.	-	(16,9)	(9,3)	April
maj	4,8	3,9	3,4	((5,0))	.	.	.	.	-	((8,2))	(10,5)	May
junij	7,8	7,9	8,4	((4,7))	.	.	.	.	-	.	(7,1)	June
julij	28,4	30,3	35,7	(13,4)	(23,2)	.	.	.	-	((10,6))	16,1	July
avgust	26,9	28,1	32,0	20,7	(18,2)	.	.	.	-	((10,7))	18,9	August
september	6,8	7,3	6,9	(5,8)	((12,1))	.	.	.	-	((11,6))	((3,8))	September
oktober	4,3	3,5	(1,9)	((5,1))	((11,3))	.	.	.	-	((11,1))	(9,0)	October
november	2,1	(1,8)	((1,0))	((4,1))	.	.	.	.	-	.	((4,1))	November
december	4,6	4,0	3,3	(7,2)	.	.	.	.	-	.	(9,0)	December

( ) manj natančna ocena / less accurate estimate: 0,10 < CV < 0,15.

(( )) nenatančna ocena / inaccurate estimate: 0,15 < CV < 0,30.

. zelo nenatančna ocena, vendar različna od nič / not zero but extremely inaccurate estimate: CV > 0,30.

**10. Turistična potovanja v tujino po kontinentih, delih Evrope in pomembnejših evropskih državah ter povprečno število prenočitev na daljših zasebnih potovanjih, 2002**

Tourism trips abroad by continents, parts of Europe and some important European countries and the average number of overnight stays on longer private trips, 2002

%

	Vsa zasebna potovanja All private trips	Daljša zasebna potovanja Longer private trips		Krajša zasebna potovanja Shorter private trips	Poslovna potovanja Business trips	
		delež share	povprečno število prenočitev average number of overnight stays			
<b>Svet-skupaj</b>	<b>100</b>	<b>100</b>	<b>9,2</b>	<b>100</b>	<b>100</b>	<b>World - total</b>
Evropa	97,7	96,5	8,9	99,6	97,0	Europe
Severna Amerika	((0,5))	((0,8))	((18,4))	-	((1,6))	North America
Drugi kontinenti	(1,8)	(2,7)	(16,9)	.	((1,4))	Other continents
Srednja/Vzhodna Evropa	2,3	(1,3)	(6,1)	(4,1)	9,3	Middle/East Europe
Severna Evropa	(0,6)	((0,8))	((12,1))	.	(3,1)	North Europe
Južna Evropa	87,1	88,2	9,0	85,2	45,5	South Europe
Zahodna Evropa	7,1	5,5	7,6	9,9	38,6	West Europe
Vzhodna Mediteranska Evropa	((0,5))	((0,8))	((6,5))	.	.	East Mediterranean Europe
Avstrija	3,1	(1,7)	(6,9)	5,5	10,2	Austria
Bosna in Hercegovina	5,9	6,4	9,9	5,0	(7,8)	Bosnia and Herzegovina
Češka republika	(0,6)	.	.	((1,0))	((2,1))	Czech Republic
Francija	(1,0)	(1,1)	(6,4)	((0,8))	(5,6)	France
Grčija	(1,0)	(1,5)	(8,5)	-	((1,3))	Greece
Hrvaška	70,6	71,1	9,1	69,8	13,7	Croatia
Italija	5,9	4,1	6,8	8,8	14,6	Italy
Jugoslavija	2,5	3,1	11,4	((1,4))	(5,7)	Yugoslavia
Madžarska	(1,1)	.	.	(2,4)	((2,0))	Hungary
Nemčija	2,1	(1,7)	(8,1)	(2,9)	17,3	Germany
Španija	(1,0)	(1,5)	(6,3)	.	((1,6))	Spain
Švica	((0,5))	.	.	.	((2,1))	Switzerland
Velika Britanija	((0,3))	.	.	.	((1,7))	United Kingdom
Druge evropske države	1,8	(2,3)	(8,8)	((1,0))	9,4	Other European countries
Druge neevropske države	2,3	3,5	17,3	.	(3,0)	Other Non-European countries

 ( ) manj natančna ocena / less accurate estimate:  $0,10 < CV < 0,15$ .

 (( )) nenatančna ocena / inaccurate estimate:  $0,15 < CV < 0,30$ .

 zelo nenatančna ocena, vendar različna od nič / not zero but extremely inaccurate estimate:  $CV > 0,30$ .



**11. Zasebna potovanja v tujino po najpomembnejših državah po spolu in starosti turistov ter po nekaterih značilnostih potovanj, 2002**  
Private trips abroad by the most important countries by sex and age of tourists and by some characteristics of trips, 2002

%

	Hrvaška Croatia	Bosna in Hercegovina Bosnia and Herzegovina	Italija Italy	Avstrija Austria	Jugoslavija Yugoslavia	Nemčija Germany	Total
<b>Skupaj</b>	<b>100</b>	<b>100</b>	<b>100</b>	<b>100</b>	<b>100</b>	<b>100</b>	<b>Total</b>
<b>Spol</b>							<b>Sex</b>
moški	52,8	59,2	43,0	(45,3)	(63,1)	(40,0)	men
ženske	47,2	40,8	57,0	(54,7)	(36,9)	(60,0)	women
<b>Starost (leta)</b>							<b>Age (years)</b>
15-24	22,7	30,3	42,0	(39,4)	(34,3)	((21,5))	15-24
25-44	41,1	35,3	32,0	(41,6)	(41,6)	(40,5)	25-44
45-64	29,5	33,3	(22,2)	((16,3))	((23,5))	(33,8)	45-64
65 +	6,7	.	.	.	.	.	65 +
<b>Število prenočitev</b>							<b>Number of overnight stays</b>
1-3	37,5	32,6	56,5	66,8	((21,8))	(51,2)	1-3
4-7	32,3	32,8	37,1	(26,7)	(35,7)	(29,1)	4-7
8-14	25,6	(26,8)	.	.	(25,1)	((18,3))	8-14
15-28	3,9	.	.	.	((11,6))	.	15-28
29-91	((0,7))	.	.	.	.	.	29-91
92-365	.	.	.	.	.	.	92-365
<b>Glavno prevozno sredstvo</b>							<b>The main means of transport</b>
osebni avto	93,1	89,3	65,2	84,2	77,4	(77,8)	car
avtodom	.	.	.	.	.	.	campervan
avtobus	3,3	(10,1)	30,0	((11,3))	.	((15,1))	bus, coach
motorno kolo	((0,7))	.	.	.	.	.	motorcycle
kolo	.	.	.	.	.	.	bicycle
vlak	(1,3)	.	.	.	.	.	train
letalo	((0,4))	.	.	.	.	.	airplane
ladja ali drugo plovilo	((0,8))	.	.	.	.	.	ship or any other vessel
drugo	.	.	.	.	.	.	other
<b>Organizacija potovanja</b>							<b>Organisation of the trip</b>
s pomočjo potovalne agencije	11,4	.	31,9	((13,1))	((15,8))	((13,9))	using travel agency - total
- skupaj							
organizirali samo prenočišče	73,6	.	((16,9))	.	.	.	only accommodation organised
organizirali samo prevoz	.	.	.	.	.	.	only transport organised
potovalni paket	25,3	.	(83,1)	((71,0))	.	((100,0))	package tour
ne ve	.	.	.	.	.	.	do not know
brez pomoči potovalne agencije	88,6	98,0	68,1	86,9	84,2	86,1	with no assistance of a travel agent - total
- skupaj							
prenočišče rezervirano v prenoč. objektu	27,6	(21,9)	(42,6)	(29,2)	((22,4))	((27,8))	direct booking in accommodation
potovanje je organiz. druga organizacija	5,6	.	.	((12,1))	.	.	the trip was organised by any other organisation
brez rezervacije	66,8	77,1	51,3	(58,7)	(74,2)	(70,8)	no booking in advance
ne ve	.	.	.	.	.	.	do not know
ne ve	.	.	.	.	.	.	do not know
<b>Glavna vrsta prenočitve</b>							<b>The main means of accommodation</b>
hotel, motel	10,7	.	44,0	((18,6))	(27,3)	((16,6))	hotel, motel
penzion, prenočišče, gostišče	(1,4)	.	.	.	.	.	boarding house, B&B, inn
kamp	12,0	.	((7,9))	.	.	.	tourist campsite
počitniško naselje, stanovanje	12,3	.	(12,7)	((9,8))	.	.	holiday dwelling
zasebna soba, stanovanje	17,1	.	(11,8)	((16,9))	.	.	rented room, dwelling
pri sorodnikih ali prijateljih	17,5	87,8	(13,8)	(45,8)	(46,0)	(53,0)	at friends or relatives
lastno počitniško bivališče	27,0	((5,9))	.	.	.	.	own secondary home
na plovilu	(1,5)	.	.	.	.	.	on a boat
drugo	.	.	.	.	.	.	other

( ) manj natančna ocena / less accurate estimate: 0,10 <CV< 0,15.

(( )) nenanatančna ocena / inaccurate estimate: 0,15 <CV< 0,30.

. zelo nenatančna ocena, vendar različna od nič / not zero but extremely inaccurate estimate: CV>0,30.

**12. Zasebna potovanja po Sloveniji po regijah in pomembnejših krajih, 2002**  
 Private trips in Slovenia by regions and important settlements, 2002

	Vsa zasebna potovanja All private trips	Krajša zasebna potovanja Shorter private trips	Daljša zasebna potovanja Longer private trips
<b>Skupaj/Total</b>	<b>100</b>	<b>100</b>	<b>100</b>
Pomurska	6,1	5,5	(7,9)
Podravska	10,2	12,2	(4,2)
Koroška	2,7	2,7	((2,5))
Savinjska	15,3	15,4	15,3
Zasavska	(0,8)	((0,8))	.
Spodnje-posavska	6,6	7,2	(5,0)
Dolenjska	8,5	7,7	10,8
Osrednjeslovenska	8,0	9,7	(2,9)
Gorenjska	13,8	13,9	13,4
Notranjsko-kraška	(1,4)	(1,6)	.
Gorenjska	5,6	5,2	(6,5)
Obalno-kraška	20,9	17,8	30,4
Izola/Isola	6,9	6,2	9,0
Portorož/Portorose	6,1	4,9	9,6
Maribor	3,0	3,8	.
Kranjska Gora	2,9	2,8	(3,4)
Ljubljana	2,8	3,5	.
Bohinj	2,5	(2,5)	((2,6))
Koper/Capodistria	2,3	(2,4)	((2,2))
Rimske Toplice	2,2	2,9	.
Podčetrtek	(1,8)	(1,1)	(3,8)
Piran/Pirano	(1,7)	(1,3)	(2,9)
Čatež ob Savi	(1,7)	(0,9)	(4,2)
Rogla	(1,6)	(1,4)	((2,2))
Ankaran/Ankarano	(1,6)	(1,0)	(3,5)
Bled	(1,5)	(1,4)	((1,7))
Celje	(1,2)	(1,6)	.
Novo mesto	(1,1)	(1,4)	.
Ptuj	(1,1)	((0,9))	((1,8))
Moravske Toplice	(1,1)	((0,8))	((1,8))
Brežice	(1,0)	(1,3)	.
Pokljuka	(1,0)	(1,1)	.
Strunjan/Strugnano	(1,0)	((0,7))	((1,6))
Pohorje	(0,9)	(0,9)	.
Bovec	(0,9)	((0,7))	((1,5))
Lenart v Slovenskih Goricah	(0,8)	(1,1)	.
Luče	(0,8)	(1,1)	.
Radenci	(0,8)	((0,6))	((1,4))
Rogaška Slatina	(0,8)	((0,6))	((1,4))
Šmarješke Toplice	(0,8)	.	(3,2)
Kostanjevica na Krki	(0,7)	(1,0)	.
Semič	(0,7)	(1,0)	.
Kranj	(0,7)	(0,9)	.
Lendava	(0,7)	((0,6))	.
Zreče	(0,7)	((0,6))	.
Tolmin	(0,7)	((0,5))	.
Drugi kraji/ Other settlements	43,2	46,0	34,8

 ( ) manj natančna ocena / less accurate estimate:  $0,10 < CV < 0,15$ .

 (( )) nenatančna ocena / inaccurate estimate:  $0,15 < CV < 0,30$ .

 . zelo nenatančna ocena, vendar različna od nič / not zero but extremely inaccurate estimate:  $CV > 0,30$ .

**13. Poslovna potovanja po spolu in starosti turistov ter po značilnostih potovanj, 2002**  
Business trips by sex and age of tourist and by characteristics of trips, 2002

%

	Skupaj Total	V Sloveniji In Slovenia	V tujini Abroad	
<b>Skupaj</b>	<b>100</b>	<b>30,9</b>	<b>69,1</b>	<b>Total</b>
<b>Spol</b>				<b>Sex</b>
moški	100	26,9	73,1	men
ženske	100	38,8	61,2	women
<b>Starost (leta)</b>				<b>Age (years)</b>
15-24	100	34,9	65,1	15-24
25-44	100	27,9	72,1	25-44
45-64	100	33,4	66,6	45-64
65 +	.	.	.	65 +
<b>Število prenočitev</b>				<b>Number of overnight stays</b>
1-3	100	37,5	62,5	1-3
4-7	100	(16,5)	83,5	4-7
8-14	100	.	97,3	8-14
15 +	((100))	-	((100,0))	15 +
<b>Glavno prevozno sredstvo</b>				<b>The main means of transport</b>
osebni avto	100	42,0	58,0	car
avtobus	100	(13,9)	86,1	bus, coach
vlak	(100)	.	((69,0))	train
letalo	100	.	100,0	airplane
ladja ali drugo plovilo	.	.	.	ship or any other vessel
drugo	((100))	-	((100,0))	other
<b>Organizacija potovanja</b>				<b>Organisation of the trip</b>
s pomočjo potovalne agencije	100	.	96,2	using travel agency - total
- skupaj				
organizirali samo prenočišče	((100))	.	.	only accommodation organised
organizirali samo prevoz	(100)	.	(100,0)	only transport organised
potovalni paket	100	.	98,1	package tour
ne ve	.	.	.	do not know
brez pomoči potovalne agencije	100	36,1	63,9	with no assistance of a travel agent - total
- skupaj				
prenočišče rezervirano v prenočitvenem objektu	100	32,4	67,6	direct booking in accommodation
potovanje je organizirala druga organizacija	100	42,8	57,2	the trip was organised by any other organisation
brez rezervacije	100	32,8	67,2	no booking in advance
ne ve	((100))	.	((58,2))	do not know
<b>Glavna vrsta prenočitve</b>				<b>The main means of accommodation</b>
hotel, motel	100	30,5	69,5	hotel, motel
penzion, prenočišče, gostišče	(100)	((27,1))	(72,9)	boarding house, B&B, inn
izobraževalni, kongresni center	.	.	.	congress center
mladinsko prenočišče	(100)	.	((77,5))	youth hostel
zasebne nastanitve	100	(26,4)	73,6	private accommodation
pri sorodnikih ali prijateljih	100	(47,9)	(52,1)	at friends or relatives
drugo	(100)	.	(81,6)	other
<b>Mesec odhoda</b>				<b>Month of departure</b>
januar	(100)	((30,3))	(69,7)	January
februar	100	(33,0)	(67,0)	February
marec	100	(28,8)	(71,2)	March
april	100	(18,6)	81,4	April
maj	100	(22,6)	77,4	May
junij	100	((22,0))	78,0	June
julij	100	(39,3)	(60,7)	July
avgust	100	(41,4)	(58,6)	August
september	100	(55,5)	(44,5)	September
oktober	100	(27,7)	72,3	October
november	100	(28,0)	72,0	November
december	100	(33,0)	(67,0)	December

( ) manj natančna ocena / less accurate estimate: 0,10 <CV< 0,15.

(( )) nenatančna ocena / inaccurate estimate: 0,15 <CV< 0,30.

. zelo nenatančna ocena, vendar različna od nič / not zero but extremely inaccurate estimate: CV>0,30.

**13. Poslovna potovanja po spolu in starosti turistov ter po značilnostih potovanj, 2002 (nadaljevanje)**  
 Business trips by sex and age of tourist and by characteristics of trips, 2002 (continued)

%

	Skupaj Total	V Sloveniji In Slovenia	V tujini Abroad	
<b>Skupaj</b>	<b>100</b>	<b>100</b>	<b>100</b>	<b>Total</b>
Spol				Sex
moški	66,8	58,3	70,7	men
ženske	33,2	41,7	29,3	women
Starost (leta)				Age (years)
15-24	18,3	20,7	17,3	15-24
25-44	55,3	49,9	57,7	25-44
45-64	25,9	28,0	24,9	45-64
65 +	.	.	.	65 +
Število prenočitev				Number of overnight stays
1-3	73,3	89,0	66,3	1-3
4-7	19,6	(10,4)	23,6	4-7
8-14	5,8	.	8,2	8-14
15 +	((1,3))	-	((2,0))	15 +
Glavno prevozno sredstvo				The main means of transport
osebni avto	67,6	91,9	56,7	car
avtobus	13,7	(6,1)	17,1	bus, coach
vlak	(1,9)	.	((1,9))	train
letalo	15,2	-	22,0	airplane
ladja ali drugo plovilo	.	-	.	ship or any other vessel
drugo	((1,1))	-	((1,6))	other
Organizacija potovanja				Organisation of the trip
s pomočjo potovalne agencije	16,4	.	22,8	using travel agency - total
- skupaj				
organizirali samo prenočišče	((6,9))	.	.	only accommodation organised
organizirali samo prevoz	(28,1)	-	(29,2)	only transport organised
potovalni paket	64,7	.	65,9	package tour
ne ve	.	.	.	do not know
brez pomoči potovalne agencije	81,8	95,5	75,6	with no assistance of a travel agent - total
- skupaj				
prenočišče rezervirano v prenočitvenem objektu	44,2	39,6	46,8	direct booking in accommodation
potovanje je organizirala druga organizacija	34,4	40,9	30,8	the trip was organised by any other organisation
brez rezervacije	21,4	19,5	22,5	no booking in advance
ne ve	((1,8))	.	((1,5))	do not know
Glavna vrsta prenočitve				The main means of accommodation
hotel, motel	74,2	73,3	74,6	hotel, motel
penzion, prenočišče, gostišče	(5,3)	((4,6))	(5,6)	boarding house, B&B, inn
izobraževalni, kongresni center	.	.	.	congress center
mladinsko prenočišče	(1,9)	.	((2,2))	youth hostel
zasebne nastanitve	9,2	(7,8)	9,8	private accommodation
pri sorodnikih ali prijateljih	6,2	(9,6)	(4,7)	at friends or relatives
drugo	(2,5)	.	(2,9)	other
Mesec odhoda				Month of departure
januar	(5,3)	((5,2))	(5,4)	January
februar	8,0	(8,6)	(7,8)	February
marec	7,7	(7,2)	(7,9)	March
april	10,2	(6,1)	12,0	April
maj	9,1	(6,7)	10,2	May
junij	7,6	((5,5))	8,6	June
julij	6,9	(8,7)	(6,0)	July
avgust	6,1	(8,1)	(5,1)	August
september	8,5	(15,2)	(5,5)	September
oktober	13,3	(11,9)	13,9	October
november	9,2	(8,4)	9,6	November
december	7,8	(8,4)	(7,6)	December

( ) manj natančna ocena / less accurate estimate: 0,10 &lt;CV&lt; 0,15.

(( )) nenatančna ocena / inaccurate estimate: 0,15 &lt;CV&lt; 0,30.

. zelo nenatančna ocena, vendar različna od nič / not zero but extremely inaccurate estimate: CV&gt;0,30.

**14. Prenočitve na poslovnih potovanjih po spolu in starosti turistov ter po značilnostih potovanj, 2002**

Overnight stays on business trips by sex and age of tourist and by characteristics of trips, 2002

%

	Skupaj Total	V Sloveniji In Slovenia	V tujini Abroad	
<b>Skupaj</b>	<b>100</b>	<b>17,6</b>	<b>82,4</b>	<b>Total</b>
<b>Spol</b>				<b>Sex</b>
moški	100	15,5	84,5	men
ženske	100	22,6	77,4	women
<b>Starost (leta)</b>				<b>Age (years)</b>
15-24	100	16,0	84,0	15-24
25-44	100	18,7	81,3	25-44
45-64	100	16,1	83,9	45-64
65 +	.	.	.	65 +
<b>Število prenočitev</b>				<b>Number of overnight stays</b>
1-3	100	34,3	65,7	1-3
4-7	100	(15,6)	84,4	4-7
8-14	100	.	97,9	8-14
15 +	((100))	-	((100,0))	15 +
<b>Glavno prevozno sredstvo</b>				<b>The main means of transport</b>
osebni avto	100	29,5	70,5	car
avtobus	100	(10,1)	89,9	bus, coach
vlak	(100)	.	((88,3))	train
letalo	100	-	100,0	airplane
ladja ali drugo plovilo	.	-	.	ship or any other vessel
drugo	((100))	-	((100,0))	other
<b>Organizacija potovanja</b>				<b>Organisation of the trip</b>
s pomočjo potovalne agencije	100	.	98,0	using travel agency - total
- skupaj				
organizirali samo prenočišče	((100))	.	.	only accommodation organised
organizirali samo prevoz	(100)	-	(100,0)	only transport organised
potovalni paket	100	.	99,1	package tour
ne ve	.	-	.	do not know
brez pomoči potovalne agencije	100	22,7	77,3	with no assistance of a travel agent - total
- skupaj				
prenočišče rezervirano v prenočitvenem objektu	100	21,8	78,2	direct booking in accommodation
potovanje je organizirala druga organizacija	100	28,0	72,0	the trip was organised by any other organisation
brez rezervacije	100	16,7	83,3	no booking in advance
ne ve	((100))	.	((46,2))	do not know
<b>Glavna vrsta prenočitve</b>				<b>The main means of accommodation</b>
hotel, motel	100	18,2	81,8	hotel, motel
penzion, prenočišče, gostišče	(100)	((23,5))	(76,5)	boarding house, B&B, inn
izobraževalni, kongresni center	.	.	.	congress center
mladinsko prenočišče	(100)	.	((89,2))	youth hostel
zasebne nastanitve	100	(15,6)	84,4	private accommodation
pri sorodnikih ali prijateljih	100	(20,4)	(79,6)	at friends or relatives
drugo	(100)	.	(94,0)	other
<b>Mesec odhoda</b>				<b>Month of departure</b>
januar	(100)	((22,5))	(77,5)	January
februar	100	(11,1)	(88,9)	February
marec	100	(29,8)	(70,2)	March
april	100	(8,3)	91,7	April
maj	100	(12,2)	87,8	May
junij	100	((12,4))	87,6	June
julij	100	(33,4)	(66,6)	July
avgust	100	(26,4)	(73,6)	August
september	100	(31,0)	(69,0)	September
oktober	100	(16,9)	83,1	October
november	100	(12,7)	87,3	November
december	100	(21,1)	(78,9)	December

( ) manj natančna ocena / less accurate estimate: 0,10 <CV< 0,15.

(( )) nenatančna ocena / inaccurate estimate: 0,15 <CV< 0,30.

. zelo nenatančna ocena, vendar različna od nič / not zero but extremely inaccurate estimate: CV>0,30.

**14. Prenočitve na poslovnih potovanjih po spolu in starosti turistov ter po značilnostih potovanj, 2002 (nadaljevanje)**  
 Overnight stays on business trips by sex and age of tourist and by characteristics of trips, 2002 (continued)

%

	Skupaj Total	V Sloveniji In Slovenia	V tujini Abroad	
<b>Skupaj</b>	<b>100</b>	<b>100</b>	<b>100</b>	<b>Total</b>
Spol				Sex
moški	70,1	61,6	71,9	men
ženske	29,9	38,4	28,1	women
Starost (leta)				Age (years)
15-24	24,5	22,2	25,0	15-24
25-44	51,2	54,2	50,5	25-44
45-64	23,9	21,9	24,4	45-64
65 +	.	.	.	65 +
Število prenočitev				Number of overnight stays
1-3	38,0	73,8	30,3	1-3
4-7	27,3	(24,1)	28,0	4-7
8-14	17,0	.	20,3	8-14
15 +	((17,6))	-	((21,4))	15 +
Glavno prevozno sredstvo				The main means of transport
osebni avto	54,4	91,0	46,5	car
avtobus	12,1	(6,9)	13,2	bus, coach
vlak	(3,2)	.	((3,4))	train
letalo	28,2	-	34,3	airplane
ladja ali drugo plovilo	.	-	.	ship or any other vessel
drugo	((1,3))	-	((1,5))	other
Organizacija potovanja				Organisation of the trip
s pomočjo potovalne agencije	26,9	.	32,0	using travel agency - total
- skupaj	((3,6))	.	.	only accommodation organised
organizirali samo prenočišče	(46,3)	-	(47,3)	only transport organised
organizirali samo prevoz	49,9	.	50,6	package tour
potovalni paket	.	.	.	do not know
ne ve	.	.	.	with no assistance of a travel agent - total
brez pomoči potovalne agencije	71,6	92,4	67,2	agent - total
- skupaj	.	.	.	direct booking in accommodation
prenočišče rezervirano v	42,1	40,3	42,6	.
prenočitvenem objektu	.	.	.	the trip was organised by any other organisation
potovanje je organizirala druga organizacija	34,7	42,6	32,3	no booking in advance
brez rezervacije	23,2	17,0	25,1	do not know
ne ve	((1,5))	.	((0,8))	.
Glavna vrsta prenočitve				The main means of accommodation
hotel, motel	67,2	69,4	66,7	hotel, motel
penzion, prenočišče, gostišče	(5,2)	((7,0))	(4,8)	boarding house, B&B, inn
izobraževalni, kongresni center	.	.	.	congress center
mladinsko prenočišče	(2,5)	.	((2,7))	youth hostel
zasebne nastanitve	12,7	(11,2)	13,0	private accommodation
pri sorodnikih ali prijateljih	6,3	(7,3)	(6,1)	at friends or relatives
drugo	(5,4)	.	(6,2)	other
Mesec odhoda				Month of departure
januar	(4,0)	((5,1))	(3,8)	January
februar	14,4	(9,1)	(15,6)	February
marec	5,0	(8,4)	(4,2)	March
april	11,0	(5,2)	12,3	April
maj	7,4	(5,1)	7,9	May
junij	5,7	((4,0))	6,1	June
julij	6,4	(12,2)	(5,2)	July
avgust	7,4	(11,0)	(6,6)	August
september	8,1	(14,2)	(6,8)	September
oktober	11,7	(11,3)	11,8	October
november	9,0	(6,5)	9,6	November
december	6,6	(7,9)	(6,3)	December

( ) manj natančna ocena / less accurate estimate: 0,10 &lt;CV&lt; 0,15.

(( )) nenatančna ocena / inaccurate estimate: 0,15 &lt;CV&lt; 0,30.

zelo nenatančna ocena, vendar različna od nič / not zero but extremely inaccurate estimate: CV&gt;0,30.

**15. Povprečno število prenočitev na poslovnih potovanjih po spolu in starosti turistov ter po značilnostih potovanj, 2002**  
Average number of overnight stays on business trips by sex and age of tourist and by characteristics of trips, 2002

	Skupaj Total	V Sloveniji In Slovenia	V tujini Abroad	
<b>Skupaj</b>	<b>3,5</b>	<b>2,0</b>	<b>4,2</b>	<b>Total</b>
<b>Spol</b>				<b>Sex</b>
moški	3,7	2,1	4,3	men
ženske	3,2	1,9	4,1	women
<b>Starost (leta)</b>				<b>Age (years)</b>
15-24	4,7	2,2	6,1	15-24
25-44	3,3	2,2	3,7	25-44
45-64	3,3	1,6	4,1	45-64
65 +	.	.	.	65 +
<b>Število prenočitev</b>				<b>Number of overnight stays</b>
1-3	1,8	1,7	1,9	1-3
4-7	5,0	(4,7)	5,0	4-7
8-14	10,4	.	10,5	8-14
15 +	((46,4))	-	((46,4))	15 +
<b>Glavno prevozno sredstvo</b>				<b>The main means of transport</b>
osebni avto	2,9	2,0	3,5	car
avtobus	3,1	(2,3)	3,3	bus, coach
vlak	(5,8)	.	((7,4))	train
letalo	6,6	.	6,6	airplane
ladja ali drugo plovilo	.	.	.	ship or any other vessel
drugo	((4,0))	-	((4,0))	other
<b>Organizacija potovanja</b>				<b>Organisation of the trip</b>
s pomočjo potovalne agencije	5,8	.	5,9	using travel agency - total
- skupaj				
organizirali samo prenočišče	((3,0))	.	.	only accommodation organised
organizirali samo prevoz	(9,6)	.	(9,6)	only transport organised
potovalni paket	4,5	.	4,5	package tour
ne ve	.	.	.	do not know
brez pomoči potovalne agencije	3,1	2,0	3,8	with no assistance of a travel agent - total
- skupaj				
prenočišče rezervirano v prenočitvenem objektu	3,0	2,0	3,4	direct booking in accommodation
potovanje je organizirala druga organizacija	3,1	2,0	3,9	the trip was organised by any other organisation
brez rezervacije	3,4	1,7	4,2	no booking in advance
ne ve	((2,9))	.	((2,3))	do not know
<b>Glavna vrsta prenočitve</b>				<b>The main means of accommodation</b>
hotel, motel	3,2	1,9	3,8	hotel, motel
penzion, prenočišče, gostišče	(3,5)	((3,1))	(3,7)	boarding house, B&B, inn
izobraževalni, kongresni center	.	.	.	congress center
mladinsko prenočišče	(4,5)	.	((5,2))	youth hostel
zasebne nastanitve	4,9	(2,9)	5,6	private accommodation
pri sorodnikih ali prijateljih	3,6	(1,5)	(5,5)	at friends or relatives
drugo	(7,8)	.	(8,9)	other
<b>Mesec odhoda</b>				<b>Month of departure</b>
januar	(2,7)	((2,0))	(3,0)	January
februar	6,4	(2,1)	(8,5)	February
marec	2,3	(2,4)	(2,3)	March
april	3,8	(1,7)	4,3	April
maj	2,9	(1,5)	3,2	May
junij	2,7	((1,5))	3,0	June
julij	3,3	(2,8)	(3,6)	July
avgust	4,3	(2,7)	(5,4)	August
september	3,4	(1,9)	(5,3)	September
oktober	3,1	(1,9)	3,6	October
november	3,5	(1,6)	4,2	November
december	3,0	(1,9)	(3,5)	December

( ) manj natančna ocena / less accurate estimate: 0,10 < CV < 0,15.

(( )) nenatančna ocena / inaccurate estimate: 0,15 < CV < 0,30.

. zelo nenatančna ocena, vendar različna od nič / not zero but extremely inaccurate estimate: CV > 0,30.

**16. Povprečni izdatki na turista na dan na zasebnem potovanju po spolu in starosti turistov ter po značilnostih potovanj, 2002**  
 Average expenditure per tourist per day on private trips by sex and age of tourists and by characteristics of trips, 2002

SIT

	Vsa zasebna potovanja All private trips			Daljša zasebna potovanja Longer private trips			Krajša zasebna potovanja Shorter private trips			
	skupaj total	v Sloveniji in Slovenia	v tujini abroad	skupaj total	v Sloveniji in Slovenia	v tujini abroad	skupaj total	v Sloveniji in Slovenia	v tujini abroad	
<b>Skupaj</b>	<b>6459</b>	<b>4719</b>	<b>7206</b>	<b>6563</b>	<b>5007</b>	<b>7000</b>	<b>6079</b>	<b>4330</b>	<b>8668</b>	<b>Total</b>
<b>Spol</b>										<b>Sex</b>
moški	6474	4793	7136	6439	4738	6873	6603	4864	8968	men
ženske	6444	4653	7281	6689	5244	7137	5551	3828	8333	women
<b>Starost (leta)</b>										<b>Age (years)</b>
15-24	6419	4330	7178	6453	4336	6829	6310	4326	9785	15-24
25-44	6656	4744	7272	6621	4607	6984	6795	4881	9674	25-44
45-64	6629	4959	7520	6918	5522	7492	5562	3870	7681	45-64
65 +	4947	4667	5234	5264	5091	5427	3657	3270	4230	65 +
<b>Število prenočitev</b>										<b>Number of overnight stays</b>
1-3	6079	4330	8668	-	-	-	6079	4330	8668	1-3
4-7	8106	6029	9130	8106	6029	9130	-	-	-	4-7
8-14	5821	4038	6137	5821	4038	6137	-	-	-	8-14
15-28	5626	(1510)	6208	5626	(1510)	6208	-	-	-	15-28
29-91	(4491)	-	(4774)	(4491)	-	(4774)	-	-	-	29-91
92-365	-	-	-	-	-	-	-	-	-	92-365
<b>Glavni razlog za potovanje</b>										<b>The main reason for trip</b>
preživljanje prostega časa (počitnice, dopust, potovanje)	6717	5010	7477	6860	5319	7324	6174	4553	8589	leisure time (holidays, travels)
obisk sorodnikov in prijateljev	4912	2631	5689	4707	1859	5187	5536	3207	8886	visiting friends and relatives
drugo	-	-	-	-	-	-	-	-	-	other reasons
<b>Glavna dejavnost med prostim časom, počitnicami</b>										<b>The main activity during leisure time</b>
sprostitev, počitek, zabava	5769	4535	6234	6013	5015	6230	4939	4046	6262	relaxation, resting
rekreativne dejavnosti	7176	6509	7707	6772	6193	7124	9197	7285	15660	recreation
ogled naravnih in kulturnih znamenitosti	15978	(3741)	16549	15076	-	15442	22282	((5364))	25514	sight-seeing
ogled kultur., zabavnih, športnih prireditev	(19673)	((7149))	(23308)	-	-	-	(12522)	((7149))	((18082))	culture, entertainment and sports as spectator
sodelovanje na kult., zabav. in šport. prireditvah (neprofesionalno)	(16724)	(4208)	(22857)	((21698))	-	((24619))	(5356)	(4016)	((9298))	culture, entertainment and sports as participant (unprofessional)
nakupovanje	-	-	-	-	-	-	-	-	-	shopping
izobraževanje	(10880)	((9250))	((13488))	((10588))	((8752))	-	((12363))	-	-	education
skrb za zdravje, bivanje v zdravilišču	5281	5339	((4587))	5170	5221	((4587))	((8241))	((8241))	-	health reasons
romanje in religiozne dejavnosti	-	-	-	-	-	-	-	-	-	pilgrimages, religious events
drugo	((4592))	-	((4592))	-	-	-	-	-	-	other
<b>Glavno prevozno sredstvo</b>										<b>The main means of transport</b>
osebni avto	5203	4701	5449	5236	5061	5293	5094	4219	6454	car
avtodom	-	-	-	-	-	-	-	-	-	campervan
avtobus	9603	5339	10527	8165	(6002)	8500	14681	4404	19857	bus, coach
motorno kolo	8572	(9242)	(8404)	((8435))	-	((8435))	(8934)	(9242)	-	motorcycle
kolo	-	-	-	-	-	-	-	-	-	bicycle
vlak	5557	5691	(5453)	5487	(5831)	(5344)	5800	5535	-	train
letalo	19751	-	19751	19032	-	19032	((57494))	-	((57494))	airplane
ladja ali drugo plovilo	(12239)	-	(12239)	(11337)	-	(11337)	-	-	-	ship or any other vessel
drugo	((1719))	-	-	((1719))	-	-	-	-	-	other



**16. Povprečni izdatki na turista na dan na zasebnem potovanju po spolu in starosti turistov ter po značilnostih potovanj, 2002 (nadaljevanje)**  
Average expenditure per tourist per day on private trips by sex and age of tourists and by characteristics of trips, 2002 (continued)

SIT

	Vsa zasebna potovanja			Daljša zasebna potovanja			Krajša zasebna potovanja			
	All private trips			Longer private trips			Shorter private trips			
	skupaj total	v Sloveniji in Slovenia	v tujini abroad	skupaj total	v Sloveniji in Slovenia	v tujini abroad	skupaj total	v Sloveniji in Slovenia	v tujini abroad	
Organizacija potovanja										Organisation of the trip
s pomočjo potovalne agencije	14448	8637	14906	13922	(8778)	14280	19931	(8015)	22097	using travel agency - total
- skupaj										
organizirali samo prenočišče	9184	(8606)	9269	9130	(8936)	9155	(10216)	((6680))	(12386)	only accommodation organised
organizirali samo prevoz	((18178))	.	((18234))	((17694))	.	((17694))	.	.	.	only transport organised
potovalni paket	19346	.	19570	18734	.	18916	23617	.	24254	package tour
ne ve	.	.	.	.	.	.	.	.	.	do not know
brez pomoči potovalne agencije - skupaj	5264	4592	5601	5253	4830	5392	5299	4280	6974	with no assistance of a travel agent - total
prenočišče rezervirano v prenoč. objektu	6568	6889	6409	6261	6568	6140	8796	7834	10968	direct booking in accommodation
potovanje je organiz. druga organizacija	5944	4096	7917	5728	4056	7472	8577	(4521)	(14319)	the trip was organised by any other organisation
brez rezervacije	4491	3439	4959	4493	3372	4725	4486	3480	6045	no booking in advance
ne ve	((4231))	.	.	.	.	.	.	.	.	do not know
ne ve	.	.	.	.	.	.	.	.	.	do not know
Glavna vrsta prenočitve										The main means of accommodation
hoteli in podobni obrati - skupaj	12569	8024	14685	11920	7605	13776	17144	10062	22614	hotels and similar establishments - total
hotel, motel	13123	8122	15506	12383	7544	14587	18674	11548	23338	hotel, motel
penzion, prenočišče, gostišče	8387	(7171)	8857	8183	((8365))	(8137)	9351	(5390)	(16411)	boarding house, B&B, inn
drugi nastanitveni gostinski obrati - skupaj	6196	5514	6473	5991	5032	6296	7709	6847	9271	other collective accommodation establishments - total
kamp	4788	4679	4816	4491	(3575)	4653	7178	6967	7474	tourist campsite
počitniško naselje, stanovanje	7125	5971	7622	6942	5510	7480	8967	8161	10062	holiday dwelling
mladinsko prenočišče, hostel	(12689)	(5207)	((17133))	(13506)	.	((17022))	((9929))	((3166))	.	youth hostel
sindikalni dom	(5099)	(4959)	.	((4812))	((4446))	.	((6368))	((6416))	.	holiday accommodation for employees
planinska koča	5888	5952	.	(6406)	(6488)	.	5384	5431	.	mountain hut
zasebne nastanitve - skupaj	4412	3247	4915	4536	3240	4810	4106	3252	5469	private tourist accommodation - total
zasebna soba, stanovanje	6466	4936	6811	6275	4635	6577	8720	5996	11659	rented room, dwelling
turistična kmetija	(7611)	(7611)	.	((7038))	((7038))	.	((8712))	((8712))	.	farm house
pri sorodnikih ali prijateljih	4392	2674	5172	4390	1949	4811	4397	3027	7367	at friends or relatives
lastno počitniško bivališče	2815	3062	2671	2588	3108	2435	3121	3036	3227	own secondary home
na plovilu	(9713)	.	(9862)	(9644)	.	(9799)	.	.	.	on a boat
drugo	(4570)	((1849))	((8735))	.	.	.	((10758))	((6871))	.	other
Mesec odhoda										Month of departure
december (predhodno leto)	(7226)	((7094))	((7302))	(5599)	.	((4989))	((16151))	.	.	December (of previous year)
januar	5547	3183	(12075)	(8368)	(3786)	((15620))	3494	2857	(6447)	January
februar	6933	4649	10036	8423	(6158)	10143	4560	3362	(9540)	February
marec	8530	4232	12955	11109	(4581)	(15381)	5711	3993	8630	March
april	7514	4565	9519	8672	(5104)	10082	5171	4092	7183	April
maj	6509	4983	7313	6802	(6563)	6887	5912	3341	8628	May
junij	7206	4806	8611	6886	4783	7759	8087	4838	12560	June
julij	5822	4744	6021	5814	4856	5946	5907	4469	7552	July
avgust	5739	4988	5962	5676	4666	5927	6232	6070	6372	August
september	7290	5043	8122	8018	(5552)	8637	5373	4448	6140	September
oktober	7434	4716	9457	7763	(4808)	9204	6688	4611	10558	October
november	7738	4734	10590	8227	(5128)	(10163)	7237	4471	11248	November
december	7931	5181	10739	8006	5153	10065	7797	5212	12806	December

( ) manj natančna ocena / less accurate estimate: 0,10 < CV < 0,15.

( ) nenatančna ocena / inaccurate estimate: 0,15 < CV < 0,30.

zelo nenatančna ocena, vendar različna od nič / not zero but extremely inaccurate estimate: CV > 0,30.

**17. Povprečni izdatki na turista na dan na turističnem potovanju po pomembnejših državah, 2002**  
Average expenditure per tourist per day on tourism trips by some important countries, 2002

SIT

	Vsa zasebna potovanja All private trips	Daljša zasebna potovanja Longer private trips	Poslovna potovanja Business trips	
<b>Skupaj - tujina</b>	<b>7206</b>	<b>7000</b>	<b>29529</b>	<b>Total - abroad</b>
Evropa	6511	6249	28120	Europe
Severna Amerika	((16467))	((16467))	((19981))	North America
Afrika	((18462))	((18462))	.	Africa
Azija	(18220)	(16484)	.	Asia
Srednja/Vzhodna Evropa	15472	(12229)	42700	Middle/East Europe
Severna Evropa	(18678)	((18495))	(52120)	North Europe
Južna Evropa	5935	5843	20140	South Europe
Zahodna Evropa	9605	7352	31418	West Europe
Vzhodna Mediteranska Evropa	((23888))	((23954))	.	East Mediterranean Europe
Avstrija	8930	(6160)	22950	Austria
Bosna in Hercegovina	3803	3249	(22713)	Bosnia and Herzegovina
Češka republika	(13633)	.	((25711))	Czech Republic
Francija	(11926)	(9212)	(42565)	France
Grčija	(15689)	(15689)	((13846))	Greece
Hrvaška	5371	5386	13936	Croatia
Italija	12528	11797	21917	Italy
Jugoslavija	6740	6131	(21681)	Yugoslavia
Madžarska	(16042)	.	((11902))	Hungary
Nemčija	9098	(6868)	31710	Germany
Španija	(19576)	(19410)	((34368))	Spain
Švica	((9440))	.	((18408))	Switzerland
Velika Britanija	((15143))	.	((43315))	United Kingdom

( ) manj natančna ocena / less accurate estimate:  $0,10 < CV < 0,15$ .

(( )) nenatančna ocena / inaccurate estimate:  $0,15 < CV < 0,30$ .

. zelo nenatančna ocena, vendar različna od nič / not zero but extremely inaccurate estimate:  $CV > 0,30$ .

**18. Povprečni izdatki na turista na dan na poslovnem potovanju po spolu in starosti turista ter po značilnostih potovanj, 2002**  
Average expenditure per tourist per day on business trips by sex and age of tourist and by characteristics of trips, 2002

SIT

	Skupaj Total	V Sloveniji In Slovenia	V tujini Abroad	
<b>Skupaj</b>	<b>27661</b>	<b>17256</b>	<b>29525</b>	<b>Total</b>
<b>Spol</b>				<b>Sex</b>
moški	29895	16723	31776	men
ženske	22549	17968	23794	women
<b>Starost (leta)</b>				<b>Age (years)</b>
15-24	13349	8505	14318	15-24
25-44	32563	23009	33914	25-44
45-64	33527	18143	36992	45-64
65 +	.	.	.	65 +
<b>Število prenočitev</b>				<b>Number of overnight stays</b>
1-3	33436	19441	39815	1-3
4-7	28644	(11006)	31091	4-7
8-14	30368	.	30911	8-14
15 +	((11434))	.	((11434))	15 +
<b>Glavno prevozno sredstvo</b>				<b>The main means of transport</b>
osebni avto	21396	17812	22585	car
avtobus	19125	(7135)	20273	bus, coach
vlak	(10950)	.	((8597))	train
letalo	45547	.	45547	airplane
ladja ali drugo plovilo	.	.	.	ship or any other vessel
drugo	((53279))	.	((53279))	other
<b>Organizacija potovanja</b>				<b>Organisation of the trip</b>
s pomočjo potovalne agencije	31630	.	31479	using travel agency - total
- skupaj				
organizirali samo prenočišče	((40720))	.	.	only accommodation organised
organizirali samo prevoz	(38402)	.	(38402)	only transport organised
potovalni paket	24650	.	24725	package tour
ne ve	.	.	.	do not know
brez pomoči potovalne agencije	26070	17025	28476	with no assistance of a travel agent - total
- skupaj				
prenočišče rezervirano v prenočitvenem objektu	29751	17764	33072	direct booking in accommodation
potovanje je organizirala druga organizacija	28544	17394	32198	the trip was organised by any other organisation
brez rezervacije	17719	14921	18276	no booking in advance
ne ve	((12048))	.	((18880))	do not know
<b>Glavna vrsta prenočitve</b>				<b>The main means of accommodation</b>
hotel, motel	33537	21280	35560	hotel, motel
penzion, prenočišče, gostišče	(17533)	((11519))	(19169)	boarding house, B&B, inn
izobraževalni, kongresni center	.	.	.	congress center
mladinsko prenočišče	(16016)	.	((18416))	youth hostel
zasebne nastanitve	12016	(10117)	12327	private accommodation
pri sorodnikih ali prijateljih	13657	(13321)	(13743)	at friends or relatives
drugo	(51749)	.	(54778)	other
<b>Mesec odhoda</b>				<b>Month of departure</b>
januar	(31409)	((10806))	(37599)	January
februar	17500	(18900)	(17337)	February
marec	30359	(17612)	(35616)	March
april	21326	(18262)	21652	April
maj	31281	(20414)	32747	May
junij	24716	((21090))	25202	June
julij	27979	(12720)	(31050)	July
avgust	20696	(12229)	(22183)	August
september	24335	(12039)	(28291)	September
oktober	45726	(17046)	50508	October
november	34306	(31801)	34690	November
december	24533	(15058)	(26900)	December

( ) manj natančna ocena / less accurate estimate: 0,10 < CV < 0,15.  
(()) nenatančna ocena / inaccurate estimate: 0,15 < CV < 0,30.  
zelo nenatančna ocena, vendar različna od nič / not zero but extremely inaccurate estimate: CV > 0,30.

**19. Prebivalci Slovenije, ki se niso udeležili daljših zasebnih potovanj, po sociodemografskih značilnostih, 2002**  
Residents of Slovenia who did not participate in longer private trips by socio-demographic profile, 2002

%

	Skupaj Total	Ne čutim potrebe Do not feel the need	Odhajal v počitniško bivališče ali na enodne- vne izlete Visiting secondary home or going on day- trips	Pomanjkanje prostega časa Lack of time	Finančni razlogi Financial reasons	Zdravstveni razlogi Health reasons	Drugi razlogi Other reasons	
<b>Skupaj</b>	<b>100</b>	<b>15,0</b>	<b>(3,6)</b>	<b>22,0</b>	<b>40,5</b>	<b>15,5</b>	<b>(3,3)</b>	<b>Total</b>
<b>Spol</b>								<b>Sex</b>
moški	100	14,3	(4,5)	25,4	39,1	13,1	(3,6)	men
ženske	100	15,8	(2,8)	18,8	41,9	17,8	(3,1)	women
<b>Starost (leta)</b>								<b>Age (years)</b>
15-24	100	((12,4))	.	(34,2)	(38,3)	.	((8,2))	15-24
25-44	100	(8,3)	((3,3))	30,3	50,6	((4,6))	((3,0))	25-44
45-64	100	12,2	(4,0)	22,5	47,0	12,3	((2,1))	45-64
65 +	100	26,1	((3,4))	(9,2)	23,3	34,4	((3,6))	65 +
<b>Stopnja šolske izobrazbe</b>								<b>Level of school education</b>
osnovna izobrazba ali manj	100	16,4	((2,0))	17,7	40,4	19,6	(3,7)	elementary education or less
nižja in srednja poklicna ali	100	13,9	(4,9)	24,0	42,7	11,7	(2,7)	lower and middle vocational or
strokovna izobrazba								professional education
srednja splošna izobrazba	(100)	.	.	((36,8))	((31,3))	.	.	general upper secondary
								education
višja izobrazba	(100)	.	.	.	((33,0))	.	.	post-secondary vocational
								education
visoka izobrazba ali več	(100)	.	.	((34,4))	((22,2))	.	.	university education or more
<b>Zaposlitveni status</b>								<b>Employment status</b>
zaposleni, samozaposleni	100	(8,5)	(4,5)	34,9	43,5	(5,6)	((2,9))	employed, self-employed
upokojenec	100	22,5	(3,2)	9,9	32,0	29,3	(3,0)	retired
dijak ali študent	100	((12,7))	.	(32,7)	(39,2)	.	((9,5))	student or person in education
brezposelni	100	((10,6))	.	(14,1)	63,8	.	.	unemployed
drugo	(100)	.	.	((28,3))	(48,5)	.	.	other
<b>Mesečni neto dohodek na člana</b>								<b>Monthly net income per member</b>
<b>v gospodinjstvu</b>								<b>of a household</b>
1. kvartil	100	(8,7)	.	24,6	55,6	(7,5)	.	1 <sup>st</sup> quartile
2. kvartil	100	(9,7)	((2,6))	17,0	52,2	(15,4)	((3,1))	2 <sup>nd</sup> quartile
3. kvartil	100	(16,2)	.	22,9	36,6	(17,2)	((4,0))	3 <sup>rd</sup> quartile
4. kvartil	100	(20,2)	((8,8))	28,2	(18,0)	(19,9)	((4,9))	4 <sup>th</sup> quartile
ni podatkov	100	21,9	((3,4))	20,5	32,3	18,5	((3,4))	no data available
<b>Število članov v gospodinjstvu</b>								<b>Number of household members</b>
1	100	(20,3)	.	((8,4))	(32,1)	(30,9)	((6,6))	1
2	100	(16,3)	((4,7))	(13,8)	35,7	26,6	.	2
3 ali 4	100	12,9	(3,3)	27,1	43,2	9,9	(3,6)	3 or 4
5 +	100	(16,0)	((4,1))	24,7	43,0	(10,5)	.	5 +
<b>Tip naselja</b>								<b>Type of settlement</b>
mesto	100	15,3	(5,4)	(15,0)	43,8	17,3	((3,2))	town, city
primestno naselje	100	(14,5)	.	(26,7)	(29,4)	(17,2)	((8,0))	suburban settlement
manjše stnjeno naselje (kraj, trg)	100	(13,5)	.	(18,5)	46,2	(19,1)	.	smaller settlement (borough)
stnjeno vaško naselje	100	16,4	(3,4)	24,8	39,4	13,2	((2,7))	village
raztresene hiše ali hiše na samem	100	((10,6))	.	(25,0)	45,3	(15,2)	.	scattered houses

( ) manj natančna ocena / less accurate estimate: 0,10 < CV < 0,15.

(( )) nenatančna ocena / inaccurate estimate: 0,15 < CV < 0,30.

. zelo nenatančna ocena, vendar različna od nič / not zero but extremely inaccurate estimate: CV > 0,30.

**19. Prebivalci Slovenije, ki se niso udeležili daljših zasebnih potovanj, po sociodemografskih značilnostih, 2002 (nadaljevanje)**  
Residents of Slovenia who did not participate in longer private trips by socio-demographic profile, 2002 (continued)

	Skupaj Total	Ne čutim potrebe Do not feel the need	Odhajal v počitniško bivališče ali na enodne- vne izlete Visiting secondary home or going on day- trips	Pomanjkanje prostega časa Lack of time	Finančni razlogi Financial reasons	Zdravstveni razlogi Health reasons	Drugi razlogi Other reasons	
<b>Skupaj</b>	<b>100</b>	<b>100</b>	<b>(100)</b>	<b>100</b>	<b>100</b>	<b>100</b>	<b>(100)</b>	<b>Total</b>
<b>Spol</b>								<b>Sex</b>
moški	48,4	45,9	(60,7)	55,9	46,7	40,9	(52,3)	men
ženske	51,6	54,1	(39,3)	44,1	53,3	59,1	(47,7)	women
<b>Starost (leta)</b>								<b>Age (years)</b>
15-24	9,6	((7,9))	.	(15,0)	(9,1)	.	((23,8))	15-24
25-44	26,1	(14,4)	((23,5))	35,9	32,5	((7,7))	((23,5))	25-44
45-64	36,5	29,5	(40,0)	37,4	42,4	28,8	((22,7))	45-64
65 +	27,8	48,2	((26,3))	(11,6)	16,0	61,5	((30,0))	65 +
<b>Stopnja šolske izobrazbe</b>								<b>Level of school education</b>
osnovna izobrazba ali manj nižja in srednja poklicna ali strokovna izobrazba	43,9 47,6	47,9 44,0	((24,8)) (64,8)	35,4 52,0	43,8 50,2	55,5 35,9	(49,4) (38,8)	elementary education or less lower and middle vocational or professional education
srednja splošna izobrazba	(3,1)	.	.	((5,2))	((2,4))	.	.	general upper secondary education
višja izobrazba	(2,3)	.	.	.	((1,9))	.	.	post-secondary vocational education
visoka izobrazba ali več	(3,1)	.	.	((4,8))	((1,7))	.	.	university education or more
<b>Zaposlitveni status</b>								<b>Employment status</b>
zaposleni, samozaposleni	37,9	(21,5)	(47,3)	60,3	40,7	(13,7)	((33,4))	employed, self-employed
upokojenec	42,2	63,2	(36,7)	19,1	33,4	79,7	(38,8)	retired
dijak ali študent	6,7	((5,6))	.	(9,9)	(6,5)	.	((19,1))	student or person in education
brezposelni	9,7	((6,8))	.	(6,2)	15,3	.	.	unemployed
drugo	(3,4)	.	.	((4,4))	(4,1)	.	.	other
<b>Mesečni neto dohodek na člana v gospodinjstvu</b>								<b>Monthly net income per member of a household</b>
1. kvartil	19,5	(11,3)	.	21,8	26,7	(9,4)	.	1 <sup>st</sup> quartile
2. kvartil	24,2	(15,6)	((17,2))	18,7	31,1	(23,9)	((22,8))	2 <sup>nd</sup> quartile
3. kvartil	19,3	(20,8)	.	20,1	17,5	(21,5)	((23,6))	3 <sup>rd</sup> quartile
4. kvartil	13,9	(18,7)	((33,9))	17,8	(6,2)	(17,8)	((20,4))	4 <sup>th</sup> quartile
ni podatkov	23,1	33,5	((21,9))	21,5	18,4	27,5	((23,8))	no data available
<b>Število članov v gospodinjstvu</b>								<b>Number of household members</b>
1	9,9	(13,4)	.	((3,8))	(7,8)	(19,7)	((19,6))	1
2	20,4	(22,2)	((26,5))	(12,9)	18,0	35,0	.	2
3 ali 4	46,2	39,4	(42,5)	56,9	49,2	29,4	(50,3)	3 or 4
5 +	23,5	(25,0)	((26,4))	26,4	24,9	(15,9)	.	5 +
<b>Tip naselja</b>								<b>Type of settlement</b>
mesto	24,8	25,3	(37,0)	(16,9)	26,8	27,7	((23,8))	town, city
primestno naselje	12,7	(12,2)	.	(15,4)	(9,2)	(14,0)	((30,6))	suburban settlement
manjše strnjeno naselje (kraj, trg)	10,4	(9,3)	.	(8,7)	11,8	(12,8)	.	smaller settlement (borough)
strnjeno vaško naselje	42,3	46,2	(40,1)	47,8	41,1	35,8	((34,7))	village
raztresene hiše ali hiše na samem	9,8	((6,9))	.	(11,2)	11,0	(9,6)	.	scattered houses

( ) manj natančna ocena / less accurate estimate: 0,10 < CV < 0,15.

(()) nenatančna ocena / inaccurate estimate: 0,15 < CV < 0,30.

(()) zelo nenatančna ocena, vendar različna od nič / not zero but extremely inaccurate estimate: CV > 0,30.

## REZULTATI RAZISKOVANJ

1. Zaposleni v družbenem sektorju 1974, 38 str.
2. Letni pregled odkupa 1974, 66 str.
3. Letni pregled obrti 1974, 8 str.
4. Letni pregled cen 1974, 31 str.
5. Demografski rajoni SRS s historiatom razvoja teritorialnega območja z osnovnimi podatki iz popisov prebivalstva po osvoboditvi, 129 str.
6. Letni pregled industrije 1974, 132 str.
7. Študenti visokošolskih zavodov 1974-75, 76 str.
8. Anketa o zasebnih kmečkih gospodarstvih 1971-74, 35 str.
9. Direktorji v organizacijah združenega dela v gospodarski in družbeni dejavnosti 1975, 33 str.
10. Letni pregled komunalne dejavnosti 1973, 30 str.
11. Letni pregled kmetijstva 1974, 44 str.
12. Kulturno-umetniška in znanstvena dejavnost 1974, 42 str.
13. Letni pregled gradbeništva 1969, 47 str.
14. Osebni dohodki zaposlenih v družbenem sektorju 1974, 54 str.
15. Letni pregled gradbeništva 1970, 49 str.
16. Dohodki in izdatki organizacij združenega dela negospodarskih organizacij 1974, 65 str.
17. Letni pregled gradbeništva 1971, 50 str.
18. Letni pregled gradbeništva 1972, 50 str.
19. Letni pregled gradbeništva 1973, 48 str.
20. Družbeni produkt in narodni dohodek v letu 1974., 48 str.
21. Kulturno-umetniška in prosvetna dejavnost 1974/75, 34 str.
22. Seznam osnovnih in srednjih šol ter višjih in visokih šol na začetku šolskega leta 1975/76., 118 str.
23. Zaposleni v družbenem in zasebnem sektorju ter fluktuacija zaposlenih 1974/75, 30 str.
24. Vzgojnovarstveni zavodi v letu 1974/75 in socialni zavodi s seznamom poročevalskih enot v letu 1974., 63 str.
25. Sestava organov in dejavnosti skupščin občin v letu 1975, 35 str.
26. Investicije 1974, družbeni in zasebni sektor., 48 str.
27. Naravno gibanje prebivalstva SRS v letu 1973, 84 str.
28. Osebni dohodki po poklicih v letu 1974, 68 str.
29. Prebivalstvo v SRS 1970-76., 35 str.
30. Osnovne šole na začetku šolskega leta 1975/76 po krajevnih skupnostih, 41 str.
31. Telesna kultura 1974, 53 str.
32. Letni pregled cen 1975, 50 str.
33. Letni pregled odkupa 1975, 74 str.
34. Periodični finančni računi 1974-1975, 35 str.
35. Letni pregled industrije 1975, 141 str.
36. Selitveno gibanje prebivalstva v SR Sloveniji 1971-1975, 29 str.
37. Osnovne in srednje šole na koncu šolskega leta 1974-1975 in začetku šolskega leta 1975-1976, 89 str.
38. Organizacije in skupnosti v gospodarstvu in negospodarstvu v SR Sloveniji, 262 str.
39. Kazensko sodna statistika 1975, 142 str.
40. Poraba reprodukcijskega materiala in prodaja po republikah v letu 1972, 40 str.
41. Letni pregled obrti 1975, 41 str.
42. Letni pregled kmetijstva 1975, 43 str.
43. Študenti visokošolskih zavodov 1975-76, 71 str.
44. Sestava in dejavnost krajevnih skupnosti 1974-1975, 89 str.
45. Letni pregled gradbeništva 1974, 70 str.
46. Dohodki in izdatki organizacij združenega dela negospodarskih dejavnosti 1975, 42 str.
47. Osebni dohodki zaposlenih v družbenem sektorju 1975, 59 str.
48. Samoupravne interesne skupnosti 1975, 32 str.
49. Kulturno-umetniška in znanstvena dejavnost 1975, 57 str.
50. Industrijske organizacije in industrijski proizvodi 1975, 198 str.
51. Letni pregled gozdarstva 1975, 38 str.
52. Letni pregled prometa 1969, 102 str.
53. Letni pregled trgovine 1975, 88 str.
54. Letni pregled gostinstva 1972, 53 str.
55. Vzgojnovarstveni zavodi v šolskem letu 1975-1976, 61 str.
56. Letni pregled prometa 1970, 101 str.
57. Letni pregled prometa 1971, 99 str.
58. Osnovne šole na začetku šolskega leta 1976-77 po krajevnih skupnostih, 41 str.
59. Seznam šol s splošnimi podatki na začetku šolskega leta 1976-77, 104 str.
60. Kulturno-umetniška in prosvetna dejavnost 1975-76, 34 str.
61. Anketa o zasebnih kmečkih gospodinjstvih 1975, 28 str.
62. Telesna kultura, šport in rekreacija v letu 1975, 53 str.
63. Letni pregled prometa 1972, 100 str.
64. Letni pregled prometa 1973, 104 str.
65. Sestava in dejavnost krajevnih skupnosti 1975-1976, 90 str.
66. Družbena prehrana v letu 1970, 100 str.
67. Pregled sprememb v potrošnji po anketah v letih 1963, 1968 in 1973 v Sloveniji, 100 str.
68. Osnovne in srednje šole na začetku šolskega leta 1975-76 in začetku 1976-77, 80 str.
69. Zaposleni v družbenem sektorju 1974, 44 str.
70. Letni pregled prometa 1974, 104 str.
71. Družbeni produkt in narodni dohodek v letu 1975, 48+(IV) str.
72. Letni pregled prometa 1975, 84 str.
73. Investicije 1975 (družbeni in zasebni sektor), 51 str.
74. Letni pregled cen 1976, 54 str.
75. Naravno gibanje prebivalstva SR Slovenije 1974, 100 str.
76. Osebni dohodki delavcev v združenem delu 1976, 65 str.
77. Letni pregled industrije 1976, 106 str.
78. Letni pregled odkupa 1976, 42 str.
79. Osebni dohodki po poklicih 1976, 77 str.
80. Študenti 1976/77 in diplomanti 1976, 78 str.
81. Letni pregled prometa 1976, 87 str.
82. Kazensko sodna statistika 1976, 123 str.
83. Letni pregled gozdarstva 1976, 40 str.
84. Letni pregled trgovine 1976, 84 str.
85. Letni pregled kmetijstva 1976, 44 str.
86. Vzgojnovarstveni zavodi v šolskem letu 1976/77 in socialni zavodi v letu 1976 s seznamom poročevalskih enot, 81 str.
87. Popis učiteljev 1976, 81 str.
88. Kulturno-umetniška in znanstveno-raziskovalna dejavnost 1976, 46 str.
89. Naravno gibanje prebivalstva SR Slovenije 1975, 102. str.
90. Anketa o zasebnih kmečkih gospodinjstvih 1976, 34 str.
91. Osnovne šole na začetku šolskega leta 1977/78 po krajevnih skupnostih, 41 str.
92. Družbeni proizvod in narodni dohodek v letu 1976, 78 str.
93. Seznam šol s splošnimi podatki za začetek šolskega leta 1977/78, 113 str.
94. Družbena prehrana 1977, 41 str.
95. Osebni dohodki po poklicih 1976, 65 str.
96. Osnovne in srednje šole na koncu šolskega leta 1976/77 in začetku 1977/78, 75 str.
97. Letni pregled gozdarstva, 40 str.
98. Telesna vzgoja, šport in rekreacija v letu 1976, 50 str.
99. Kulturno-umetniška in prosvetna dejavnost 1975/76 in 1976/77, 61 str.
100. Investicije 1976, 66 str.
101. Sestava in dejavnost krajevnih skupnosti 1976-77, 75 str.
102. Osebni dohodki delavcev v združenem delu 1977, 69 str.
103. Letni pregled industrije 1977, 175 str.
104. Letni pregled cen 1977, 60 str.
105. Študenti 1977-78 in diplomanti 1977, 77 str.
106. Letni pregled kmetijstva 1977, 44 str.
107. Letni pregled prometa 1977, 77 str.
108. Industrijske organizacije 1965-1976 in proizvodi 1976, 212 str.
109. Letni pregled gostinstva 1976, 56 str.
110. Samoupravne interesne skupnosti 1977, 40 str.
111. Popis zaposlenih delavcev 31.12.1976, 74 str.
112. Popis zaposlenih delavcev 31.12.1976 - Zaposleni delavci v združenem delu v SR Sloveniji in v tujini ter po občinah SR Slovenije, 43 str.
113. Vzgojnovarstvene organizacije v šolskem letu 1977/78 s seznamom poročevalskih enot, 81 str.
114. Letni pregled trgovine 1977, 85 str.
115. Letni pregled odkupa 1977, 68 str.

116. Volitve 1978, 79 str.  
117. Letni pregled obrti, 36 str.  
118. Kazensko sodna statistika 1977, 90 str.  
119. Desezonirane časovne vrste SR Slovenije, 181 str.  
120. Kulturno-umetniška in znanstveno-raziskovalna dejavnost 1976-1977, 91 str.  
121. Družbeni proizvod in narodni dohodek v SR Sloveniji 1977, 68 str.  
122. Naravno gibanje prebivalstva 1976, 90 str.  
123. Popis zaposlenih 31.12.1976, osebni dohodki delavcev v združenem delu po področjih dejavnosti v SRS, 70 str.  
124. Družbena prehrana 1978, 40 str.  
125. Popis zaposlenih 31.12.1976, osebni dohodki delavcev v združenem delu po občinah v SR Sloveniji, 42 str.  
126. Letni pregled gostinstva 1974, 55 str.  
127. Letni pregled gostinstva 1975, 54 str.  
128. Rezultati popisa namestitvenih zmogljivosti v SR Sloveniji 31. avgusta 1977, 50 str.  
129. Letni pregled turizma 1973-1976, 325 str.  
130. Seznam šol s splošnimi podatki ob začetku šolskega leta 1978/79, 115 str.  
131. Popis zaposlenih delavcev v 31.12.1976. Zaposleni delavci v združenem delu v SR Sloveniji po skupinah poklicev in področjih dejavnosti, 80 str.  
132. Prihodki in odhodki organizacij združenega dela negospodarskih dejavnosti 1976-1977, 51 str.  
133. Letni pregled gradbeništva 1975, 74 str.  
134. Letni pregled gradbeništva 1976, 79 str.  
135. Telesna vzgoja in športna rekreacija 1977, 48 str.  
136. Kulturno umetniška in prosvetna dejavnost 1977/78, 32 str.  
137. Popis zaposlenih delavcev 31.12.1976. Osebni dohodki delavcev v združenem delu po skupinah poklicev in področjih dejavnosti v SR Sloveniji, 67 str.  
138. Letni pregled gozdarstva 1978, 38 str.  
139. Letni pregled gostinstva 1977, 62 str.  
140. Osebni dohodki po poklicih v letu 1977, 77 str.  
141. Anketa o zasebnih kmečkih gospodinjstvih 1977, 32 str.  
142. Komunalne dejavnosti 1974, 32 str.  
143. Letni pregled cen 1978, 62 str.  
144. Osebni dohodki delavcev v združenem delu 1978, 66 str.  
145. Letni pregled gradbeništva 1977, 103 str.  
146. Letni pregled komunalne dejavnosti 1975, 29 str.  
147. Investicije 1977 (Združeno in samostojno osebno delo) 75 str.  
148. Izkoriščenost zmogljivosti v industriji 1976, 43 str.  
149. Letni pregled komunalne dejavnosti 1976, 31 str.  
150. Letni pregled industrije 1978, 165 str.  
151. Zmogljivosti in uporaba opreme za avtomatsko obdelavo podatkov v letu 1976, 49 str.  
152. Osnovne in srednje šole konec šolskega leta 1977/78 in ob začetku šolskega leta 1978/79, 79 str.  
153. Letni pregled kmetijstva 1978, 45 str.  
154. Anketa o številu živine 15.1.1976, 64 str.  
155. Študenti 1978/79 in diplomanti 1978, 102 str.  
156. Osnovne šole po krajevnih skupnostih ob začetku šolskega leta 1978/79, 41 str.  
157. Delavci v združenem delu in samostojnem osebnem delu, pripravniki ter fluktuacija delavcev 1976-1978, 32 str.  
158. Letni pregled trgovine 1978, 84 str.  
159. Letni pregled odkupa 1978, 82 str.  
160. Organizacije in skupnosti v gospodarstvu in negospodarstvu SR Slovenije, stanje 30.6.1979 879 str.  
161. Vzgojnovarstvene organizacije 1978/79 in socialni zavodi 1978 s seznamom poročevalskih enot, 102 str.  
162. Družbena prehrana v 1979, 38 str.  
163. Letni pregled prometa in zvez v 1978, 76 str.  
164. Sestava organov in dejavnost skupščin občin 1979, 36 str.  
165. Kazensko sodna statistika 1978, 96 str.  
166. Samoupravne interesne skupnosti 1978, 48 str.  
167. Družbeni proizvod in narodni dohodek v SR Sloveniji 1978, 89 str.  
168. Letni pregled komunalne dejavnosti 1977, 36 str.  
169. Sestava krajevnih skupnosti 1978, 52 str.  
170. Raziskovalne organizacije 1978, 50 str.  
171. Letni pregled gradbeništva 1978, 104 str.  
172. Prihodki in odhodki OZD negospodarskih dejavnosti 1978, 36 str.  
173. Prodaja po republikah in poraba reprodukcijskega materiala v SR Sloveniji 1976, 48 str.  
174. Letni pregled gostinstva 173, 42 str.  
175. Naravno gibanje prebivalstva SR Slovenije 1977, 110 str.  
176. Anketa o zasebnih kmečkih gospodinjstvih 1978, 38 str.  
177. Popis zaposlenih delavcev 31.12.1976 (Zaposleni delavci, v združenem delu po panogah dejavnosti v SR Sloveniji), 151 str.  
178. Letni pregled turizma 1977, 114 str.  
179. Osebni dohodki za določene poklice 1978, 59 str.  
180. Kulturno-umetniška in prosvetna dejavnost 1978/79, 39 str.  
181. Letni pregled gostinstva 1978, 58 str.  
182. Letni pregled turizma 1978, 118 str.  
183. Letni pregled komunalne dejavnosti 1978, 35 str.  
184. Letni pregled obrti 1977, 43 str.  
185. Anketa o številu živine 15.1.1977, 65 str.  
186. Letni pregled obrti 1978, 37 str.  
187. Anketa o številu živine 15.1.1978, 67 str.  
188. Seznam šol s splošnimi podatki ob začetku šolskega leta 1979/80, 124 str.  
189. Delavci v združenem delu in samostojnem osebnem delu, pripravniki ter fluktuacija delavcev 1979, 45 str.  
190. Telesna vzgoja, šport in športna rekreacija v letu 1978, 52 str.  
191. Letni pregled zunanje trgovine 1976, 325+58 str.  
192. Popis zaposlenih delavcev 31.12.1976, delavci in osebni dohodki v združenem delu po medobčinskih skupnostih (regijah) v SR Sloveniji, 84 str.  
193. Investicije 1978, 94 str.  
194. Osebni dohodki delavcev v združenem delu 1979, 73 str.  
195. Selitveno gibanje prebivalstva SR Slovenije 1977, 195 str.  
196. Letni pregled gozdarstva 1979, 38 str.  
197. Kultura, umetnost, informacije 1978, 61+32 str.  
198. Letni pregled cen 1979, 59 str.  
199. Letni pregled industrije 1979, 165 str.  
200. Industrijske organizacije in industrijski proizvodi 1977, 184+6 str.  
201. Industrijske organizacije po občinah 1977, 64+6 str.  
202. Industrijske organizacije in industrijski proizvodi 1978, 219+8 str.  
203. Industrijske organizacije po občinah 1978, 71+8 str.  
204. Osnovne in srednje šole konec šolskega leta 1978/79 in ob začetku šolskega leta 1979/80, 75 str.  
205. Osnovne šole po krajevnih skupnostih ob začetku šolskega leta 1979/80, 44+11 str.  
206. Letni pregled obrti 1979, 34+17 str.  
207. Letni pregled kmetijstva 1979, 43+44 str.  
208. Kazensko sodna statistika 1979, 79+22 str.  
209. Letni pregled zunanje trgovine 1977, 348+54 str.  
210. Študenti 1979/80 in diplomanti 1979, 105+17 str.  
211. Popis zaposlenih delavcev 31.12.1976. Osebni dohodki delavcev v združenem delu v SR Sloveniji po panogah dejavnosti, 104 str.  
212. Letni pregled odkupa 1979, 69+13 str.  
213. Raziskovalne organizacije 1979, 41+10 str.  
214. Prostovoljne dejavnosti učencev osnovnih in srednjih šol v šolskem letu 1978/79, 48+5 str.  
215. Družbeni proizvod in narodni dohodek v SR Sloveniji 1979, 79+3 str.  
216. Vzgojnovarstvene organizacije v šolskem letu 1979/80 s seznamom poročevalskih enot, 65+14 str.  
217. Letni pregled trgovine 1979, 65+28 str.  
218. Samoupravne interesne skupnosti 1979, 52+4 str.  
219. Letni pregled gostinstva 1979, 56+7 str.  
220. Letni pregled gradbeništva 1979, 100+33 str.  
221. Naravno gibanje prebivalstva SR Slovenije 1978, 95+6 str.  
222. Letni pregled turizma 1979, 113+12 str.  
223. Letni pregled zunanje trgovine 1979, 321+34 str.  
224. Delavci v združenem delu in samostojnem osebnem delu, pripravniki ter fluktuacija delavcev 1980, 31+2 str.  
225. Družbena prehrana 1980, 35 str.  
226. Osebni dohodki za določene poklice 1979, 47+2 str.

227. Seznam šol s splošnimi podatki ob začetku šolskega leta 1980/81, 112 str.
228. Popis prebivalstva, gospodinjstev in stanovanj v SR Sloveniji 31.3.1981, 186 str.
229. Popis prebivalstva, gospodinjstev in stanovanj v SR Sloveniji 31.3.1981, 51 str.
230. Letni pregled industrije 1980, 155+2 str.
231. Osební dohodki delavcev v združenem delu 1980, 72 str.
232. Letni pregled zunanje trgovine 1978, 263 str.
233. Osnovne šole po krajevnih skupnostih ob začetku šol. leta 1980/81, 57 str.
234. Letni pregled cen 1980, 61 str.
235. Letni pregled gozdarstva 1980, 36 str.
236. Osnovne in srednje šole konec šol. leta 1979/80 in ob začetku šol. l. 1980/81, 75 str.
237. Letni pregled kmetijstva 1980, 41 str.
238. Kulturno-umetniška in prosvetna dejavnost 1979/80, 40 str.
239. Študenti 1980/81 in diplomanti 1980, 128 str.
240. Prihodki in odhodki organizacij združenega dela neproizvodnih dejavnosti 1979, 36 str.
241. Anketa o zasebnih kmečkih gospodinjstvih 1979, 31 str.
242. Letni pregled turizma 1980, 116 str.
243. Letni pregled odkupa 1980, 70 str.
244. Zmogljivosti in uporaba opreme za avtomatsko obdelavo podatkov 1978, 42 str.
245. Seznam teritorialnih enot v SR Sloveniji s šiframi (občine, naselja, ulice, krajevne skupnosti, krajevni uradi, pošte), 598 str.
246. Prodaja po republikah in poraba reprodukcijskega materiala v SR Sloveniji, 1978, 40 str.
247. Industrijske organizacije po občinah 1979, 94 str.
248. Izkoriščenost zmogljivosti v industriji 1978, 55 str.
249. Delavci v združenem delu 1978, 82 str.
250. Letni pregled gostinstva 1980, 67 str.
251. Letni pregled komunalne dejavnosti 1979, 37 str.
252. Letni pregled zunanje trgovine 1980, str. 338
253. Industrijske organizacije in industrijski proizvodi 1979, 249 str.
254. Družbena prehrana 1981, 38 str.
255. Naravno gibanje prebivalstva SR Slovenije 1979, 102 str.
256. Letni pregled obrti 1980, 51 str.
257. Letni pregled trgovine 1980, 74 str.
258. Vzgojnovarstvene organizacije v šolskem letu 1980/81, socialni zavodi 1980 in seznam poročevalskih enot, 68 str.
259. Letni pregled investicij 1979, 38 str.
260. Sestava krajevnih skupnosti 1980, 33 str.
261. Prihodki in odhodki organizacij združenega dela neproizvodnih dejavnosti 1980, 32 str.
262. Kazenska sodna statistika 1980, 86 str.
263. Osební dohodki za določene poklice 1980, 42 str.
264. Popis prebivalstva, gospodinjstev in stanovanj v SR Sloveniji 31.3.1981, 43 str.
265. Raziskovalne organizacije 1980, 62 str.
266. Družbeni proizvod in narodni dohodek v SR Sloveniji 1980, 68 str.
267. Samoupravne interesne skupnosti 1980, 46 str.
268. Kultura, umetnost, informacije 1979, 44 str.
269. Industrijske organizacije po občinah 1980, 105 str.
270. Industrijske organizacije in proizvodi 1980, 245 str.
271. Seznam šol s splošnimi podatki ob začetku šolskega leta 1981/82, 115 str.
272. Letni pregled gradbeništva 1980, 109 str.
273. Popis zaposlenih delavcev 31.12.1976: zaposleni delavci v združenem delu po šolski izobrazbi v SR Sloveniji, 70 str.
274. Kultura, umetnost, informacije 1980, 47 str.
275. Popis prebivalstva, gospodinjstev in stanovanj v SR Sloveniji 31.3.1981 (prebivalstvo po starosti, rezultati po občinah), 294 str.
276. Letni pregled industrije 1981, 180 str.
277. Letni pregled investicij 1980, 44 str.
278. Delavci v ZD in samostojnem osebnem delu, pripravniki ter fluktuacija delavcev 1981, 49 str.
279. Letni pregled gozdarstva 1981, 36 str.
280. Anketa o zasebnih kmečkih gospodinjstvih 1980, 34 str.
281. Osební dohodki delavcev v združenem delu 1981, 59 str.
282. Popis prebivalstva, gospodinjstev in stanovanj v SR Sloveniji 31.3.1981 (končni rezultati po občinah), 159 str.
283. Kulturno-umetniška in prosvetna dejavnost 1980/81 62 str.
284. Letni pregled kmetijstva 1981, 39 str.
285. Študenti 1981/82 in diplomanti 1981, 112 str.
286. Osnovne in srednje šole konec šolskega leta 1980/81 in ob začetku šolskega leta 1981/82, 78 str.
287. Letni pregled cen 1981, 74 str.
288. Osnovne šole po krajevnih skupnostih ob začetku šolskega leta 1981/82, 68 str.
289. Letni pregled odkupa 1981, 77 str.
290. Naravno gibanje prebivalstva SR Slovenije 1980, 99 str.
291. Vzgojnovarstvene organizacije v šolskem letu 1981/82 s seznamom poročevalskih enot, 59 str.
292. Kazenska sodna statistika 1981, 60 str.
293. Letni pregled trgovine 1981, 74 str.
294. Raziskovalne organizacije 1981, 47 str.
295. Letni pregled obrti 1981, 34 str.
296. Samoupravne interesne skupnosti 1981 (Dejavnost organov), 52 str.
297. Letni pregled komunalne dejavnosti 1981, 63 str.
298. Letni pregled turizma 1981, 127 str.
299. Prodajna zmogljivost omrežja trgovine na drobno 1980, 95 str.
300. Industrijske organizacije po občinah 1981, 89 str.
301. Letni pregled gradbeništva, 111 str.
302. Industrijske organizacije in industrijski proizvodi 1981, 214 str.
303. Letni pregled prometa in zvez 1979, 73 str.
304. Popis prebivalstva, gospodinjstev in stanovanj v SR Sloveniji 31.3.1981, prebivalstvo po materialnem jeziku, pismenosti in obiskovanju šole, (rezultati po občinah), 172 str.
305. Popis prebivalstva, gospodinjstev in stanovanj v SR Sloveniji 31.3.1981, skupno in kmečko prebivalstvo po občinah, 242 str.
306. Popis prebivalstva, gospodinjstev in stanovanj v SR Sloveniji 31.3.1981, preselitve, (rezultati po občinah), 128 str.
307. Popis prebivalstva, gospodinjstev in stanovanj v SR Sloveniji, 31.3.1981: Prebivalstvo na začasnem delu v tujini (rezultati po občinah) 158 str.
308. Prihodki in odhodki organizacij združenega dela neproizvodnih dejavnosti 1981, 37 str.
309. Letni pregled gostinstva 1981, 56 str.
310. Seznam šol s splošnimi podatki ob začetku šolskega leta 1982/83, 107 str.
311. Osební dohodki za določene poklice 1981, 41 str.
312. Kultura, umetnost, informacije, 1981., 51 str.
313. Letni pregled industrije 1982., 178 str.
314. Popis prebivalstva, gospodinjstev in stanovanj v SR Sloveniji 31.3.1981; gospodinjstva, ki imajo kmečko gospodarstvo (rezultati po občinah), 258 str.
315. Družbeni proizvod in narodni dohodek 1981., 67 str.
316. Letni pregled gozdarstva 1981., 35 str.
317. Osnovne in srednje šole konec šolskega leta 1981/82 in ob začetku šolskega leta 1982/83., 79 str.
318. Volitve 1982., 62 str.
319. Delavci v ZD in samostojnem osebnem delu 1982., 48 str.
320. Kulturno-umetniška in prosvetna dejavnost 1981/82., 60 str.:
321. Družbena prehrana 1982., 46 str.
322. Študenti 1982/83, diplomanti 1982., 109 str.
323. Popis prebivalstva, gospodinjstev in stanovanj, v SR Sloveniji 31.3.1981 Stanovanja (rezultati po občinah), 145 str.
324. Letni pregled investicij 1981., 38 str.
325. Osební dohodki delavcev v ZD 1982., 82 str.
326. Letni pregled cen 1982., 62 str.
327. Letni pregled kmetijstva 1982, 42 str.
328. Letni pregled zunanje trgovine 1982., 344 str.
329. Vzgojnovarstvene organizacije v šolskem letu 1982/83 in socialni zavodi 1982 s seznamom poročevalskih enot., 74 str.
330. Raziskovalne organizacije 1982., 48 str.
331. Kazenska sodna statistika 1982., 77 str.
332. Letni pregled odkupa 1982., 60 str.
333. Letni pregled zunanje trgovine 1982., 342 str.



334. Družbena prehrana 1983., 40 str.  
335. Delavci v združenem delu 1982., 96 str.  
336. Popis prebivalstva, gospodinjstev in stanovanj v SR Sloveniji, 31.3.1981  
Način ogrevanja v kurilni sezoni 1980-1981 (Rezultati po občinah), 146 str.  
337. Naravno gibanje prebivalstva SR Slovenije 1981., 99 str.  
338. Zmogljivost in uporaba opreme za avtomatsko obdelavo podatkov 1981., 43 str.  
339. Letni pregled gostinstva 1982., 45 str.  
340. Sestava krajevnih skupnosti 1982., 31 str.  
341. Prihodki in odhodki organizacij združenega dela negospodarskih dejavnosti 1982., 25 str.  
342. Letni pregled trgovine 1982., 70 str.  
343. Seznam šol s splošnimi podatki ob začetku šolskega leta 1983/84., 95 str.  
344. Sestava organov samoupravnih interesnih skupnosti 1982, 48 str.  
345. Družbeni proizvod in narodni dohodek v SR Sloveniji 1982, 69 str.  
346. Popis prebivalstva, gospodinjstev in stanovanj v SR Sloveniji, 31.3.1981. Zaposleni po področjih dejavnosti in po naseljih 124 str.  
347. Osnovne in srednje šole konec šolskega leta 1982/83 in ob začetku šolskega leta 1983/84 93 str.  
348. Prodajne zmogljivosti v trgovini na drobno 1982, 11 str.  
349. Delavci v združenem delu in samostojnem osebnem delu, pripravniki ter fluktuacija delavcev 1983, 44 str.  
350. Telesna vzgoja, šport in športna rekreacija 1979, 41 str.  
351. Telesna vzgoja, šport in športna rekreacija 1980, 47 str.  
352. Letni pregled industrije 1983, 179 str.  
353. Kultura, umetnost in informacije 1982/83, 90 str.  
354. Letni pregled investicij 1982, 40 str.  
355. Letni pregled cen 1983, 56 str.  
356. Letni pregled gozdarstva 1983, 40 str.  
357. Letni pregled gradbeništva 1982, 100 str.  
358. Študenti 1983/84, Diplomanti 1983, 104 str.  
359. Letni pregled prometa in zvez 1980, 80 str.  
360. Letni pregled kmetijstva 1983, 43 str.  
361. Letni pregled zunanje trgovine 1983, 358 str.  
362. Kazensko sodna statistika 1983, 84 str.  
363. Letni pregled odkupa 1983, 64 str.  
364. Letni pregled gostinstva 1983, 47 str.  
365. Letni pregled trgovine 1983, 68 str.  
366. Družbena prehrana 1984, 50 str.  
367. Letni pregled turizma 1982, 120 str.  
368. Vzgojnovarstvene organizacije v šolskem letu 1983-84 in socialni zavodi 1982 s seznamom poročevalskih enot, 67 str.  
369. Seznam šol s splošnimi podatki ob začetku šolskega leta 1984-85, 71 str.  
370. Samoupravne interesne skupnosti 1983 (dejavnost organov), 50 str.  
371. Delavci v združenem delu in samostojnem osebnem delu, pripravniki ter fluktuacija delavcev 1984, 45 str.  
372. Raziskovalne organizacije 1983, 60 str.  
373. Letni pregled gozdarstva 1984, 35 str.  
374. Prihodki in odhodki organizacij združenega dela neproizvodnih dejavnosti 1983, 23 str.  
375. Letni pregled komunalne dejavnosti 1982, 35 str.  
376. Industrijske organizacije po občinah 1982, 98 str.  
377. Študenti 1984/85, Diplomanti 1984, 98 str.  
378. Industrijske organizacije in industrijski proizvodi 1982, 252 str.  
379. Osnovne in srednje šole konec šolskega leta 1983 84 in ob začetku šolskega leta 1984/85 79 str.  
380. Popis šolskih zgradb 1984, 89 str.  
381. Kultura, umetnost in informacije 1983/84, 112 str.  
382. Osebni dohodki za določene poklice 1982, 1983, 73 str.  
383. Letni pregled kmetijstva 1984, 43 str.  
384. Letni pregled turizma 1983, 118 str.  
385. Pregled teritorialnih enot v SR Sloveniji s šiframi (občine, naselja, ulice, krajevne skupnosti, krajevni uradi, pošte), 560 str.  
Spremembe, št. 10, 4 str., št. 11, 4 str., št.12, 70 str.  
386. Letni pregled trgovine 1984, 68 str.  
387. Delavci v združenem delu 1983, 79 str.  
388. Izobraževanje v združenem delu v šolskem letu 1983/84, 46 str.  
389. Prihodki in odhodki organizacij združenega dela neproizvodnih dejavnosti 1984, 25 str.  
390. Letni pregled 1984, 56 str.  
391. Letni pregled komunalne dejavnosti 1983, 63 str.  
392. Letni pregled odkupa 1984, 61 str.  
393. Delavci v srednjem usmerjenem izobraževanju na začetku šolskega leta 1984/85, 54 str.  
394. Industrijske organizacije in industrijski proizvodi 1983, 287 str.  
395. Vzgojnovarstvene organizacije v šolskem letu 1984/85 in socialni zavodi 1984 s seznamom poročevalskih enot, 68 str.  
396. Letni pregled gradbeništva 1983, 113 str.  
397. Industrijske organizacije po občinah 1983, 108 str.  
398. Letni pregled zunanje trgovine 1984, 370 str.  
399. Kazensko sodna statistika 1984, 84 str.  
400. Obveščanje v združenem delu 1982, 1984, 32 str.  
401. Seznam šol s splošnimi podatki ob začetku šolskega leta 1985/1986, 76 str.  
402. Letni pregled investicij 1983, 40 str.  
403. Sestava organov samoupravnih interesnih skupnosti 1984, 44 str.  
404. Sestava krajevnih skupnosti 1984, 31 str.  
405. Družbeni proizvod in narodni dohodek v SR Sloveniji 1983 in 1984, 119 str.  
406. Delavci v združenem delu in samostojnem osebnem delu, pripravniki ter fluktuacija delavcev 1985, 46 str.  
407. Letni pregled gostinstva 1984, 47 str.  
408. Raziskovalne organizacije 1984, 60 str.  
409. Naravno gibanje prebivalstva SR Slovenije 1982, 105 str.  
410. Letni pregled industrije 1984, 211 str.  
411. Letni pregled gozdarstva 1985, 35 str.  
412. Študenti 1985/86 in 1986/87, 147 str.  
413. Letni pregled kmetijstva 1985, 43 str.  
414. Seznam šol s splošnimi podatki ob začetku šolskega leta 1986/87, 63 str.  
415. Letni pregled investicij 1984, 54 str.  
416. Diplomanti 1985, 43 str.  
417. Letni pregled turizma 1984, 117 str.  
418. Ocene števila prebivalstva po starosti in spolu za leta 1981 do 1985, 34 str.  
419. Osnovne in srednje šole konec šolskega leta 1984/85 in ob začetku šolskega leta 1985/86, 78 str.  
420. Kultura, umetnost in informacije 1984/85, 108 str.  
421. Volitve 1986, 36 str.  
422. Letni pregled obri 1984, 30 str.  
423. Letni pregled odkupa 1985, 69 str.  
424. Letni pregled trgovine 1985, 1986, 91 str.  
425. Kazensko sodna statistika 1985, 70 str.  
426. Raziskovalne organizacije 1985, 50 str.  
427. Letni pregled gostinstva 1985, 42 str.  
428. Letni pregled cen 1985, 51 str.  
429. Samoupravne interesne skupnosti 1985 (dejavnost organov), 51 str.  
430. Prodajne zmogljivosti v trgovini na drobno 1984, 81 str.  
431. Študenti 1987/88 in diplomanti 1986 in 1987, 118 str.  
432. Popis delavcev v združenem delu stanje 31.12.1986, 594 str.  
433. Vzgojnovarstvene organizacije v šolskem letu 1985/86 in socialni zavodi 1984 s seznamom poročevalskih enot, 67 str.  
434. Popis pedagoških delavcev 1986, 76 str.  
435. Prihodki in odhodki organizacij združenega dela neproizvodnih dejavnosti 1985, 26 str.  
436. Letni pregled gradbeništva 1984, 1985, 127 str.  
437. Letni pregled investicij 1985, 40 str.  
438. Letni pregled gozdarstva 1986, 31 str.  
439. Družbeni proizvod in narodni dohodek v SR Sloveniji 1985, 69 str.  
440. Letni pregled industrije 1985 in 1986, 401 str.  
441. Študenti 1988/89 diplomanti 1988 in individualni popis pedagoških delavcev višjih in visokih šol 1987, 146 str.

442. Letni pregled kmetijstva 1985, 40 str.  
 443. Kazensko sodna statistika 1986, 116 str.  
 444. Letni pregled zunanje trgovine 1985, 377 str.  
 445. Letni pregled cen 1986, 56 str.  
 446. Osební dohodki za določene poklice 1984, 49 str.  
 447. Letni pregled industrije 1987, 216 str.  
 448. Seznam šol s splošnimi podatki ob začetku šolskega leta 1987/88, 65 str.  
 449. Delavci v združenem delu 1985, 92 str.  
 450. Letni pregled zunanje trgovine 1986, 374 str.  
 451. Delavci v združenem delu in samostojnem osebnem delu, pripravniki ter fluktuacija delavcev 1986, 45 str.  
 452. Letni pregled cen 1987, 50 str.  
 453. Raziskovalne organizacije 1986, 67 str.  
 454. Letni pregled odkupa 1986, 61 str.  
 455. Delavci v združenem delu in samostojnem osebnem delu, pripravniki ter fluktuacija delavcev 1987, 41 str.  
 456. Letni pregled gozdarstva 1987, 31 str.  
 457. Letni pregled investicij 1986, 43 str.  
 458. Prodajne zmogljivosti v trgovini na drobno 1986, 116 str.  
 459. Prihodki in odhodki organizacij združenega dela neproizvodnih dejavnosti 1986, 27 str.  
 460. Osnovne in srednje šole konec šolskega leta 1985/86 in 1986/87 in na začetku šolskega leta 1986/87 in 1987/88, 133 str.  
 461. Kazensko sodna statistika 1987, 91 str.  
 462. Kultura, umetnost in informacije 1985/86, 95 str.  
 463. Raziskovalne organizacije 1986, 51 str.  
 464. Vzgojnovarstvene organizacije v šolskem letu 1986/87 in 1987/88 in socialni zavodi 1986 s seznamom poročevalskih enot, 92 str.  
 465. Družbeni proizvod in narodni dohodek v SR Sloveniji 1986 in 1987, 121 str.  
 466. Letni pregled kmetijstva 1987, 43 str.  
 467. Letni pregled turizma 1985-1987, 311 str.  
 468. Letni pregled odkupa 1987, 62 str.  
 469. Seznam šol s splošnimi podatki ob začetku šolskega leta 1988/89, 68 str.  
 470. Letni pregled obrti 1982 in 1983, 48 str.  
 471. Letni pregled gozdarstva 1988, 27 str.  
 472. Letni pregled trgovine 1987, 62 str.  
 473. Letni pregled investicij 1987, 39 str.  
 474. Delavci v združenem delu in samostojnem osebnem delu, pripravniki ter fluktuacija delavcev 1988, 41 str.  
 475. Vzgojnovarstvene organizacije v šolskem letu 1988/89 in socialni zavodi 1988 s seznamom poročevalskih enot, 68 str.  
 476. Letni pregled gradbeništva 1986/87, 140 str.  
 477. Kultura, umetnost in informacije 1986/87, 108 str.  
 478. Študenti 1989/90, 75 str.  
 479. Osnovne in srednje šole konec šolskega leta 1987/88 in ob začetku šolskega leta 1988/89, 120 str.  
 480. Kazensko sodna statistika 1988, 90 str.  
 481. Letni pregled kmetijstva 1988, 40 str.  
 482. Letni pregled cen 1988, 49 str.  
 483. Letni pregled prometa in zvez 1987, 78 str.  
 484. Študenti 1987/88 in diplomanti 1986 in 1987, 118 str.  
 485. Anketa o porabi gospodinjstev 1984-1988, 138 str.  
 486. Kultura, umetnost in informacije 1987/88, 81 str.  
 487. Letni pregled gostinstva 1987, 54 str.  
 488. Letni pregled industrije 1988, 202 str.  
 489. Družbeni proizvod in narodni dohodek v SR Sloveniji 1988, 125 str.  
 490. Prihodki od neproizvodnih dejavnosti 1987 in 1988, 39 str.  
 491. Letni pregled investicij 1988, 44 str.  
 492. Osnovne in srednje šole konec 1988/89 in na začetku šolskega leta 1989/90, 119 str.  
 493. Seznam šol s splošnimi podatki ob začetku šolskega leta 1989/90, 66 str.  
 494. Letni pregled obrti 1985-1987, str. 165 str.  
 495. Kultura, umetnost in informacije 1988/89, 75 str.  
 496. Letni pregled gozdarstva 1989, str. 26 str.  
 497. Letni pregled zaposlenih 1989, 37 str.  
 498. Delavci v združenem delu 1988, 68 str.  
 499. Zmogljivost in uporaba opreme za AOP 1988, 78 str.  
 500. Letni pregled prometa in zvez 1988, 78 str.  
 501. Naravno gibanje prebivalstva SRS 1983-1987 I. Rojstva, 103 str.  
 502. Naravno gibanje prebivalstva SRS 1983-1987 II. Umrlí, 122 str.  
 503. Popis pedagoških delavcev 1989, 87 str.  
 504. Diplomanti, doktorji znanosti, visokošolski učitelji 1989, 113 str.  
 505. Letni pregled cen 1989, 49 str.  
 506. Naravno gibanje prebivalstva 1983-1987, sklenjene in razvezane zakonske zveze, 105 str.  
 507. Družbena prehrana 1988, 47 str.  
 508. Letni pregled odkupa 1988, 60 str.  
 509. Raziskovalne organizacije 1988, 61 str.  
 510. Osební dohodki delavcev v združenem delu 1986-1988, 144 str.  
 511. Volitve 1990, 108 str.  
 512. Kazensko sodna statistika 1989, 87 str.  
 513. Letni pregled industrije 1989, 218 str.  
 514. Naravno gibanje prebivalstva 1988, 108 str.  
 515. Osební dohodki delavcev v združenem delu 1989, 64 str.  
 516. Letni pregled kmetijstva 1989, 49 str.  
 517. Osební dohodki delavcev v združenem delu 1983, 1984, 1985, 215 str.  
 518. Pregled prometa in zvez 1981-1985, 88 str.  
 519. Osební dohodki za določene poklice 1985, 54 str.  
 520. Letni pregled prometa in zvez 1986, 81 str.  
 521. Letni pregled gostinstva 1986, 41 str.  
 522. Letni pregled gostinstva 1988, 58 str.  
 523. Prodaja po republikah in prodaja reprodukcijskega materiala 1987, 49 str.  
 524. Izkoriščenost zmogljivosti v industriji 1983, 1988, 98 str.  
 525. Industrijske organizacije po občinah 1984-1988, 398 str.  
 526. Industrijske organizacije in proizvodi 1984, 276 str.  
 527. Industrijske organizacije in industrijski proizvodi 1985, 246 str.  
 528. Industrijske organizacije in industrijski proizvodi 1986, 274 str.  
 529. Industrijske organizacije in industrijski proizvodi 1987, 278 str.  
 530. Letni pregled gradbeništva 1988, 72 str.  
 531. Industrijske organizacije in industrijski proizvodi 1988, 311 str.  
 532. Vzgojnovarstvene organizacije 1989/90 in socialni zavodi 1988, 71 str.  
 533. Študenti 1990/91, 71 str.  
 534. Letni pregled odkupa 1989, 61 str.  
 535. Raziskovalne organizacije 1989, 71 str.  
 536. Pregled turizma 1988, 1989, 235 str.  
 537. Letni pregled trgovine 1988 in 1989, 69 str.  
 538. Prvi- začasni podatki popisa prebivalstva, gospodinjstev, stanovanj in krmečkih gospodarstev v Republiki Sloveniji v letu 1991 po občinah, naseljih in krajevnih skupnostih, 132 str.  
 539. Anketa o porabi gospodinjstev 1989, 77 str.  
 540. Letni pregled prometa in zvez 1989, 72 str.  
 541. Pregled teritorialnih enot v Republiki Sloveniji s šiframi, 572 str.  
 542. Prihodki in odhodki podjetij in organizacij neproizvodnih dejavnosti 1989, 23 str.  
 543. Anketa o porabi gospodinjstev 1988, (petletna), 55 str.  
 544. Sestava organov samoupravnih interesnih skupnosti 1986, 1988, 35 str.  
 545. Sestava krajevnih skupnosti 1986, 1988, 47 str.  
 546. Pregled obrti 1988 in 1989, 164 str.  
 547. Letni pregled gostinstva 1989, 54 str.  
 548. Seznam šol s splošnimi podatki ob začetku šolskega leta 1990/1991, 70 str.  
 549. Diplomanti višje in visoke stopnje, diplomanti podiplomske stopnje in doktorji znanosti ter učitelji višjih in visokih šol 1990, 113 str.  
 550. Letni pregled gozdarstva 1990, 27 str.  
 551. Letni pregled investicij 1989, 42 str.  
 552. Kultura, umetnost in informacije 1989/90, 82 str.  
 553. Osnovne in srednje šole konec 1989/90 in ob začetku leta 1990/91, 117 str.  
 554. Letni pregled zaposlenih 1990, 38 str.  
 555. Letni pregled kmetijstva 1990, 37 str.  
 556. Letni pregled gradbeništva 1989, 37 str.

557. Družbeni proizvod in narodni dohodek 1989, 78 str.  
558. Vzgojnovarstvene organizacije 1990/91 in socialni zavodi 1990, 69 str.  
559. Letni pregled komunalne dejavnosti 1984-1987, 243 str.  
560. Pravosodje 1990, 78 str.  
561. Letni pregled osebnih dohodkov zaposlenih v letu 1990, 57 str.  
562. Selitveno gibanje prebivalstva 1988, 1989, 802 str.  
563. Osebnih dohodki za določene poklice 1989, 81 str.  
564. Letni pregled odkupa 1990, 60 str.  
565. Industrijske organizacije in industrijski proizvodi 1989, 223 str.  
566. Raziskovalne organizacije 1990, 59 str.  
567. Industrijske organizacije po občinah 1989, 97 str.  
568. Letni pregled industrije 1990, 219 str.  
569. Sestava krajevnih skupnosti 1990, 41 str.  
570. Letni pregled trgovine 1990, 61 str.  
571. Letni pregled gostinstva 1990, 58 str.  
572. Anketa o porabi gospodinjstev 1990, 38 str.  
573. Prihodki in odhodki podjetij in organizacij neproizvodnih dejavnosti 1990, 24 str.  
574. Letni pregled obrti 1990, 370 str.  
575. Študenti v Republiki Sloveniji 1990, 67 str.  
576. Seznam šol s splošnimi podatki ob začetku šolskega leta 1991/1992, 63 str.  
577. Letni pregled turizma 1990, 141 str.  
578. Letni pregled cen 1990, 48 str.  
579. Letni pregled komunalne dejavnosti 1988-1990, 1991, 203 str.  
580. Diplomanti višje in visoke stopnje, diplomanti podiplomske stopnje in doktorji znanosti ter učitelji višjih in visokih šol, Republika Slovenija 1991, 111 str.  
581. Letni pregled investicij 1990, 53 str.  
582. Družbeni proizvod in narodni dohodek 1990, 84 str.  
583. Osnovne in srednje šole konec šolskega leta 1990/91 in ob začetku šolskega leta 1991/92, 123 str.  
584. Letni pregled zaposlenih 1991, 32 str.  
585. Prodajne zmogljivosti v trgovini na drobno 1989, 76 str.  
586. Letni pregled prometa in zvez 1990, 71 str.  
587. Letni pregled odkupa 1991, 58 str.  
588. Pravosodje 1991, 75 str.  
589. Naravno gibanje prebivalstva Republike Slovenije 1989, 1990, 189 str.  
590. Letni pregled kmetijstva 1991, 36 str.  
591. Letni pregled cen 1991, 44 str.  
592. Letni pregled industrije 1991, 217 str.  
593. Vzgojnovarstvene organizacije 1991/1992 in socialni zavodi 1990, 69 str.  
594. Kultura, umetnost in informacije 1991, 87 str.  
595. Letni pregled trgovine 1991, 61 str.  
596. Raziskovalne organizacije 1991, 58 str.  
597. Letni pregled gostinstva 1991, 72 str.  
598. Letni pregled gradbeništva 1990, 74 str.  
599. Letni pregled obrti 1991, 334 str.  
600. Volitve 1992, 75 str.  
601. Študenti, vpis na podiplomski študij 1991/92, vpis na podiplomski študij 1992/93, 83 str.  
602. Seznam šol s splošnimi podatki ob začetku šolskega leta 1992/93, 66 str.  
603. **Popis prebivalstva, ...1991, PREBIVALSTVO PO LETIH STAROSTI IN LETIH ROJSTVA**, Rezultati po občinah, 310 str.  
604. Prebivalci RS po krajevnih skupnostih 30.6.1993 Krajevne skupnosti in naselja v RS 31.12.1993, 210 str.  
605. Diplomanti dodiplomske in podiplomske stopnje, ter visokošolski učitelji, Republika Slovenija, 166 str.  
606. Letni pregled osebnih dohodkov zaposlenih v Sloveniji v letu 1991, 57 str.  
607. Delovno aktivno prebivalstvo, 188 str.  
608. Letni pregled turizma 1991, 137 str.  
609. Anketa o porabi gospodinjstev 1991 in 1992, 70 str.  
610. Letni pregled prometa in zvez 1991, 80 str.  
611. Osnovne in srednje šole konec šolskega leta 1991/92 in ob začetku šolskega leta 1992/93, 142 str.  
612. Letni pregled investicij 1991, 56 str.  
613. Letni pregled kmetijstva 1992, str 39 str.  
614. Letni pregled cen 1992, 68 str.  
615. Kultura, umetnost in informacije 1991/92, 97 str.  
616. Vzgojnovarstveni zavodi v šolskem letu 1992/93 in socialni zavodi 1992 s seznamom poročevalskih enot, 68 str.  
617. Popis prebivalstva, gospodinjstev, stanovanj in kmečkih gospodarstev v Republiki Sloveniji v letu 1991 str. Rezultati po občinah, 387 str.  
618. Naravno gibanje prebivalstva Republike Slovenije 1991, 124 str.  
619. Letni pregled odkupa 1992, 64 str.  
620. Raziskovalne organizacije 1992, 78 str.  
621. Letni pregled gradbeništva 1991, 67 str.  
622. Letni pregled obrti 1992, 383 str.  
623. Letni pregled zaposlenih 1992, 41 str.  
624. Letni pregled gostinstva, 1992, 69 str.  
625. Pravosodje 1992, 83 str.  
626. Študenti v Republiki Sloveniji, dodiplomski študij 1993/94, podiplomski študij 1992/93, 104 str.  
627. Seznam šol s splošnimi podatki ob začetku šol. leta 1993/94, 71 str.  
628. Diplomanti ter visokošolski učitelji 1993, 172 str.  
629. Seznam šol s splošnimi podatki ob začetku šol. leta 1994/95, 69 str.  
630. Industrijske organizacije in industrijska proizvodnja 1990, 262 str.  
631. Letni pregled prometa in zvez 1992, 83 str.  
632. Letni pregled kmetijstva 1993, 41 str.  
633. Industrijske organizacije po občinah 1990, 110 str.  
634. Letni pregled obrti 1993, 409 str.  
635. Pravosodje 1993, 66 str.  
636. Vzgojno-varstveni zavodi v šolskem letu 1993/94 in socialni zavodi 1993 s seznamom poročevalskih enot, 63 str.  
637. Letni pregled odkupa 1993, 64 str.  
638. Letni pregled cen 1993, 60 str.  
639. Anketa o porabi gospodinjstev 1993, 80 str.  
640. Anketa o porabi v gospodinjstvih - počitnice, potovanja in izleti domačega prebivalstva, 1993, 36 str.  
641. Pregled industrije 1992 in 1993, 311 str.  
642. Letni pregled gostinstva 1993, 68 str.  
643. Aktivno prebivalstvo - Slovenija 1994 - Europa 1992, 181 str.  
644. Študenti v Republiki Sloveniji, dodiplomski študij 1994/95, podiplomski študij 1993/94, 107 str.  
645. Prodajne zmogljivosti v trgovini na drobno 1992, 101 str.  
646. Diplomanti in visokošolski učitelji 1994, 174 str.  
647. Naravno gibanje prebivalstva Republike Slovenije v letih 1992 in 1993, 170 str.  
648. Pregled gradbeništva 1992 in 1993, 118 str.  
649. Letni pregled prometa in zvez 1993, 69 str.  
650. Pravosodje 1994, 70 str.  
651. Pregled trgovine 1992 in 1993, 86 str.  
652. Letni pregled industrije 1994, 204 str.  
653. Pregled komunalne dejavnosti, 1992, 1993 in 1994, 185 str.  
654. Letni pregled cen 1994, 61 str.  
655. Kultura, umetnost in informacije, 1992/93, 118 str.  
656. Letni pregled kmetijstva 1994, 40 str.  
657. Osnovne in srednje šole konec šolskega leta 1992/93 in 1993/94 in na začetku šolskega leta 1993/94 in 1994/95, 302 str.  
658. Letni pregled odkupa 1994, 65 str.  
659. Vzgojno-varstveni zavodi s seznamom poročevalskih enot v šolskem letu 1994/95 ter javni socialnovarstveni zavodi 1994, 60 str.  
660. Letni pregled gradbeništva 1994, 72 str.  
661. Pregled turizma 1992-1994, 305 str.  
662. Letni pregled prometa in zvez 1994, 76 str.  
663. Zaposlene osebe v letih 1993 in 1994, 67 str.  
664. Prebivalstvo Republike Slovenije 1994, 425 str.  
665. Študentje v Republiki Sloveniji, vpis na dodiplomski študij 1995/96, 88 str.  
666. Občine, naselja in ulice Republike Slovenije, 31. 12. 1995, 327 str.  
667. Letni pregled investicij 1992, 45 str.  
668. Diplomanti in visokošolski učitelji, Republika Slovenija, 1995, 160 str.

669. Seznam šol s splošnimi podatki ob začetku šol. leta 1995/96, 76 str.
670. Industrijske organizacije po občinah 1991, 1992, 123 str.
671. Industrijske organizacije in industrijski proizvodi 1991, 1992, 383 str.
672. Kultura, umetnost in informacije, 93/94, 109 str.
673. Letni pregled industrije 1995, 74 str.
674. Osnovne glasbene in srednje šole konec šolskega leta 1994/95 in na začetku šolskega leta 1995/96, 171 str.
675. Aktivno prebivalstvo Slovenija 95 - Evropa 93, 196 str.
676. Plače, 92, 93, 94, 95, 158 str.
677. Pravosodje 1995, 83 str.
678. Letni pregled kmetijstva 1995, 40 str.
679. Letni pregled cen 1995, 40 str.
680. Letni pregled odkupa, 1995, 60 str.
681. Letni pregled turizma, 1995, 179 str.
682. Vzgojno varstveni zavodi s seznamom poročevalskih enot v letu 1995/96 domovi za nastanitev učencev in študentov, zavodi usposabljanja otrok in mladostnikov ter javni socialnovarstveni zavodi 1995, 49 str.
683. Zaposlene osebe v letu 1995, 40 str.
684. Anketa o porabi gospodinjev 1994, 1995, 77 str.
685. Prebivalstvo Republike Slovenije 1995, 529 str.  
Population of the Republic of Slovenia 1995, 529 pages
686. Letni pregled gradbeništva 1995, 70 str.
687. Študentje v Republiki Sloveniji, 1996/97, 148 str.
688. Ocenjena škoda zaradi elementarnih nesreč, Republika Slovenija, 1995, str. 34.
689. Zaposlene osebe v podjetjih in drugih organizacijah, Republiki Sloveniji, stanje 31. december 1995, 313 str.
690. Zaposlene osebe v podjetjih in drugih organizacijah, Republika Slovenija, stanje 31. XII 1990, 199 str.
691. Zaposlene osebe v podjetjih in drugih organizacijah, Republika Slovenija, stanje 31. XII 1991, 199 str.
692. Zaposlene osebe v podjetjih in drugih organizacijah, Republika Slovenija, stanje 31. XII 1992, 202 str.
693. Zaposlene osebe v podjetjih in drugih organizacijah, Republika Slovenija, stanje 31. XII 1993, 199 str.
694. Zaposlene osebe v podjetjih in drugih organizacijah, Republika Slovenija 31. XII 1994, 200 str.
695. Diplomanti in visokošolski učitelji 1996, 150 str.
696. Letni pregled trgovine 1994 62 str.
697. Seznam šol s splošnimi podatki ob začetku leta 1996/97, 77 str.
698. Kriminaliteta 1996, 92 str.
699. Letni pregled prometa in zvez 1995, 69 str.
700. Letni pregled odkupa 1996, 59 str.
701. Letni pregled cen 1996, 43 str.
702. Vrtci s seznamom poročevalskih enot v letu 1996/97 dijaški in študentski domovi, zavodi za usposabljanje otrok in mladostnikov ter javni socialno-varstveni zavodi 1996, 55 str.
703. Prebivalstvo Slovenije 1996, 464 str.  
Population of Slovenia 1996, 464 pages
704. Anketa o tujih turistih v Republiki Sloveniji 1997, 94 str.
705. Osnovne glasbene in srednje šole ob koncu šolskega leta 1995/96 in na začetku šolskega leta 1996/97, 167 str.
706. Zaposlene osebe v podjetjih in drugih organizacijah v Sloveniji, stanje 31. december 1996, 317 str.
707. Letni pregled gostinstva 1994, 46 str.
708. Letni pregled turizma 1996, 187 str.
709. Anketa o tujih potnikih v RS na cestnih mejnih prehodih in Letališču Ljubljana v poletni sezoni 1997, 81 str.
710. Letni pregled kmetijstva 1996, 39 str.
711. Letni pregled prometa in zvez 1996, 69 str.
712. Industrijske organizacije in industrijski proizvodi 1993, 190 str.
713. Letni pregled trgovine 1992 in 1993, 26 str.
714. Letna pregleda investicij, 1993 in 1994, 38 str.
715. Študentje v Republiki Sloveniji, vpis na dodiplomski študij, 1997/98, vpis na podiplomski študij, 1996/97, 130 str.
716. Prodajne zmogljivosti v trgovini na drobno 1998, 169 str.
717. Kriminaliteta 1997, 118 str. / Crime 1997, 118 pages
718. Osnovne, glasbene in srednje šole ob koncu š. l. 1996/97 in ob začetku š. l. 1997/98, 163 str.
719. Letni pregled odkupa 1997, 67 str.
720. Anketa o porabi gospodinjev 1996, 27 str.
721. Industrijska podjetja in industrijski proizvodi 1996, 98 str.
722. Letni pregled kmetijstva 1997, 38 str
723. Diplomanti in visokošolski učitelji 1997, 132 str.
724. Letni pregled trgovine 1996, 28 str.
725. Industrijska podjetja in industrijski proizvodi 1995, 92 str.
726. Letni pregled prometa in zvez 1997, 82 str.
727. Lokalne volitve 1998, 212 str.
728. Letni pregled gradbeništva 1996, 1997, 107 str.
729. Investicije v letih 1995 in 1996, 44 str.
730. Prebivalstvo Slovenije 1997, 477 str.  
Population of Slovenia 1997, 477 pages
731. Trg dela, Slovenija, 1996 in 1997, 411 str.  
Labour market, Slovenia and 1997, 280 pages
732. Investicije v osnovna sredstva, 1997, 34 str.
733. Prodajne zmogljivosti v trgovini na drobno 1999, 220 str.
734. Industrijska podjetja in industrijski proizvodi 1997, 95 str.
735. Študenti v Republiki Sloveniji, vpis na dodiplomski študij, 1998/99, vpis na podiplomski študij, 1997/98, 80 str.
736. Letni pregled turizma 1997, 197 str.
737. Diplomanti in visokošolski učitelji, 1998, 128 str.
738. Letni pregled turizma 1998, 197 str.
739. Letni pregled odkupa 1998, 65 str.
740. Prebivalstvo Slovenije 1998, 473 str.  
Population of Slovenia 1998, 473 pages
741. Kriminaliteta 1998, 101 str. / Crime 1998, 101 pages
742. Letni pregled kmetijstva 1998, 31 str.
743. Trg dela 1998, 357 str.
744. Študenti v Republiki Sloveniji, vpis na dodiplomski študij, 1999/2000, vpis na podiplomski študij, 1998/1999, 75 str.
745. Osnovne, glasbene in srednje šole ob koncu šolskega leta 1997/98 in na začetku šolskega leta 1998/99, 61 str.
746. Raziskovalno-razvojna dejavnost, Slovenija, 1997  
Inovacijska dejavnost, Slovenija, 1998  
Research & development, Slovenia, 1997  
Innovation activity, Slovenia, 1998, 135 str.
747. Letni pregled odkupa, Slovenija, 1999,
748. Delovne migracije v Sloveniji, 31. 12. 1999, 96 str.
749. Industrijska podjetja in industrijski proizvodi 1998, 99 str.
750. Državnozbornske volitve 2000, Slovenija  
National Assembly Elections 2000, Slovenia, 95 str.
751. Letni pregled gradbeništva 1998, 57 str.
752. Naravno in selitveno gibanje prebivalstva Slovenije po naseljih 1998, 205 str.
753. Kriminaliteta 1999, 101 str. / Crime 1999, 101 pages
754. Letni pregled turizma 1999, 205 str.
755. Letni pregled prometa in zvez 1998, 94 str.
756. Investicije v osnovna sredstva 1998, 36 str.
757. Diplomanti in pedagoško osebje na višjih strokovnih šolah in visokošolskih zavodih 1999, 88 str.
758. Anketa o tujih turistih v Republiki Sloveniji v poletni sezoni 2000, 130 str.  
Survey on foreign tourists in the Republic of Slovenia in summer season 2000, 130 pages
759. Študenti v Republiki Sloveniji vpis na dodiplomski študij, 1999/2000, vpis na dodiplomski študij, 1998/1999, 76 str.
760. Letni pregled prometa in zvez 1999, 94 str.
761. Industrijska podjetja in industrijski proizvodi 1999, 123 str.
762. Prebivalstvo Slovenije 1999, 524 str.  
Population of Slovenia 1999, 524 pages
763. Investicije v osnovna sredstva 1999, 52 str.
764. Anketa o potovanjih domačega prebivalstva 2000, 66 str.  
Survey on travels of domestics population 2000, 66 pages
765. Popis vrtnarstva, Slovenija, 2000, 51 str.  
Census of Horticulture, Slovenia, 2000, 51 pages
766. Letni pregled odkupa 2000, 66 str.
767. Odpadki, Slovenija 1995, 74 str.  
Waste, Slovenia 1995, 74 pages
768. Diplomanti in pedagoško osebje na višjih strokovnih šolah in visokošolskih zavodih 2000, 90 str.
769. Letni pregled gradbeništva 1999, 61 str.

770. Input-output tabele, Slovenija, 1996, 48 str.  
Input-Output tables, Slovenia, 1996, 48 pages
771. Letni pregled turizma 2000, 210 str.
772. Ocenjena škoda zaradi elementarnih nesreč, Slovenija, 192 str.  
Estimated damage caused by natural disasters, Slovenia  
192 pages
773. Prodajne zmogljivosti v trgovini na drobno 2001, 222 str.
774. Kriminaliteta 2000, 133 str. / Crime 2002, 133 pages.
775. Popis gostinskih obratov 2000 /Agricultural census, Slovenia  
2000, 125 str.
776. Prebivalstvo Slovenije 2000 - samo na internetu:  
[www.gov.si/zrs/](http://www.gov.si/zrs/)
777. Popis kmetijskih gospodarstev, 2000, 256 str.
778. Letni pregled trgovine 1997, 41 str.
779. Letni pregled prometa in komunikacij 2000, 91 str.
780. Anketa o potovanjih domačega prebivalstva 2001, 66 str.  
Survey on travels of domestics population 2001, 66 pages
781. Letni pregled transporta in komunikacij, 2001, 92 str.
782. Letni pregled trgovine, Slovenija 2001, 69 str.,
783. Letni pregled trgovine, Slovenija 1998, 61 str.
784. Letni pregled trgovine, Slovenija, 1999, 61 str.
785. Letni pregled trgovine 2000, 69 str.
786. Študentje v Republiki Sloveniji, vpis na dodiplomski študij  
2001/2002, vpis na podiplomski študij 2000/2001 in  
2001/2002, 90 str.
787. Letni pregled turizma 2001, 224 str.
788. Diplomanti in pedagoško osebje na višjih strokovnih šolah in  
visokošolskih zavodih 2001, 93 str.
789. Investicije v osnovna sredstva 2000, 55 str.
790. Letni pregled gradbeništva 2000, 58 str.
791. Letni pregled odkupa 2001, 54 str.





ID sp  
GOSTINSTVO  
Anketa-2002

311:338.48-057.68"2002"(049.5)



1000997

COBISS

ISBN 961-239-014-2



9 789612 390143