

ZAVOD SR SLOVENIJE ZA STATISTIKO
 DOCUMENTACIJSKI APNIV
 Invertirana številka: 15652a
 Arhivski oznaka: 391

ZAVOD SR SLOVENIJE ZA STATISTIKO


REZULTATI
 RAZISKOVANJ

ANKETA O ZASEBNIH
 KMEČKIH GOSPODINJSTVIH
 1980

1980	167.3	151.0	140.9	134.2	129.4	125.7	122.9	120.6	118.7	117.2	115.8
1981	167.4	151.0	141.0	134.2	129.4	125.7	122.9	120.6	118.7	117.2	115.9
1982	167.4	151.0	141.0	134.3	129.4	125.7	122.9	120.6	118.7	117.2	115.9
1983	167.5	151.1	141.0	134.3	129.4	125.8	122.9	120.6	118.8	117.2	115.9
1984	167.5	151.1	141.1	134.3	129.4	125.8	122.9	120.6	118.8	117.2	115.9
1985	167.6	151.2	141.1	134.3	129.5	125.8	122.9	120.7	118.8	117.2	115.9
1986	167.7	151.2	141.1	134.3	129.5	125.8	123.0	120.7	118.8	117.2	115.9
1987	167.7	151.2	141.2	134.4	129.5	125.8	123.0	120.7	118.8	117.2	115.9
1988	167.8	151.3	141.2	134.4	129.5	125.9	123.0	120.7	118.8	117.3	115.9
1989	167.8	151.3	141.2	134.4	129.5	125.9	123.0	120.7	118.8	117.3	115.9
1990	167.9	151.3	141.2	134.4	129.6	125.9	123.0	120.7	118.8	117.3	115.9
1991	167.9	151.4	141.3	134.5	129.6	125.9	123.0	120.7	118.8	117.3	115.9
1992	168.0	151.4	141.3	134.5	129.6	125.9	123.0	120.7	118.8	117.3	115.9

št. 280

LJUBLJANA, JULIJ 1982



REZULTATI
RAZISKOVANJ

**ANKETA O ZASEBNIH
KMEČKIH GOSPODINJSTVIH
1980**

Manja Oluič, samostojna svetovalka za statistiko osebne potrošnje

št. 280

LJUBLJANA, JULIJ 1982

REZULTATI RAZISKOVANJ

212. Letni pregled odkupa 1979, str. 82
213. Raziskovalne organizacije 1979, str. 51
214. Prostovoljne dejavnosti učencev osnovnih in srednjih šol v šolskem letu 1978/79, str. 51
215. Družbeni proizvod in narodni dohodek v SR Sloveniji 1979, str. 82
216. Vzgojnovarstvene organizacije v šolskem letu 1979/80 s seznamom poročevalskih enot, str. 79
217. Letni pregled trgovine 1979, str. 96
218. Samoupravne interesne skupnosti 1979, str. 56
219. Letni pregled gostinstva 1979, str. 63
220. Letni pregled gradbeništva 1979, str. 133
221. Naravno gibanje prebivalstva 1978, str. 101
222. Letni pregled turizma 1979, str. 126
223. Letni pregled zunanje trgovine 1979, str. 354
224. Delavci v združenem delu in samostojnem osebнем delu, pripravniki ter fluktuacija delavcev 1980, str. 54
225. Družbena prehrana 1980, str. 35
226. Osebni dohodki za določene poklice 1979, str. 50
227. Seznam šol s splošnimi podatki ob začetku šolskega leta 1980/81, str. 112
228. Popis prebivalstva, gospodinjstev in stanovanj v SR Sloveniji, 31. 3. 1981. Prvi podatki po naseljih str. 186
229. Popis prebivalstva, gospodinjstev in stanovanj v SR Sloveniji, 31. 3. 1981. Prvi podatki po krajevnih skupnostih, str. 51
230. Letni pregled industrije 1980, str. 157
231. Osebni dohodki delavcev v združenem delu 1980, str. 72
232. Letni pregled zunanje trgovine 1978, str. 263
233. Osnovne šole po krajevnih skupnostih ob začetku šol. leta 1980/81, str. 57
234. Letni pregled cen 1980, str. 61
235. Letni pregled gozdarstva 1980, str. 36
236. Osnovne in srednje šole konec šol. leta 1979/80 in ob začetku šol. l. 1980/81, str. 75
237. Letni pregled kmetijstva 1980, str. 41
238. Kulturno—umetniška in prosvetna dejavnost 1979/80, str. 40
239. Študenti 1980/81 in diplomanti 1980, str. 128
240. Prihodki in odhodki organizacij združenega dela neproizvodnih dejavnosti 1979, str. 36
241. Anketa o zasebnih kmečkih gospodinjstvih 1979, str. 31
242. Letni pregled turizma 1980, str. 116
243. Letni pregled odkupa 1980, str. 70
244. Zmogljivosti in uporaba opreme za avtomatsko obdelavo podatkov 1978, str. 42
245. Seznam teritorialnih enot v SR Sloveniji s šiframi (občine, naselja, ulice, krajevne skupnosti, krajevni uradi, pošte), str. 598
246. Prodaja po republikah in poraba reprodukcijskega materiala v SR Sloveniji 1978, str. 40
247. Industrijske organizacije po občinah 1979, str. 94
248. Izkoriščenost zmogljivosti v industriji 1978, str. 55
249. Delavci v združenem delu 1978, str. 82
250. Letni pregled gostinstva 1980, str. 67
251. Letni pregled komunalne dejavnosti 1979, str. 37
252. Letni pregled zunanje trgovine 1980, str. 338
253. Industrijske organizacije in industrijski proizvodi 1979, str. 249
254. Družbena prehrana 1981, str. 38
255. Naravno gibanje prebivalstva SR Slovenije 1979, str. 102
256. Letni pregled obrti 1980, str. 51
257. Letni pregled trgovine 1980, str. 74
258. Vzgojnovarstvene organizacije v šolskem letu 1980/81, socialni zavodi 1980 in seznam poročevalskih enot, str. 68
259. Letni pregled investicij 1979, str. 38
260. Sestava krajevnih skupnosti 1980, str. 33
261. Prihodki in odhodki organizacij združenega dela neproizvodnih dejavnosti 1980, str. 32
262. Kazenska sodna statistika 1980, str. 86
263. Osebni dohodki za določene poklice 1980, str. 42
264. Popis prebivalstva, gospodinjstev in stanovanj v SR Sloveniji 31. 3. 1981, str. 43
265. Raziskovalne organizacije 1980, str. 62
266. Družbeni proizvod in narodni dohodek v SR Sloveniji 1980, str. 68
267. Samoupravne interesne skupnosti 1980, str. 46
268. Kultura, umetnost, informacije 1979, str. 44
269. Industrijske organizacije po občinah 1980, str. 105
270. Industrijske organizacije in proizvodi 1980, str. 245
271. Seznam šol s splošnimi podatki ob začetku šolskega leta 1981/82, str. 115
272. Letni pregled gradbeništva 1980, str. 109
273. Popis zaposlenih delavcev 31. 12. 1976; zaposleni delavci v združenem delu po šolski izobrazbi v SR Sloveniji, str. 70
274. Kultura, umetnost, informacije 1980, str. 47
275. Popis prebivalstva, gospodinjstev in stanovanj v SR Sloveniji, 31. 3. 1981; Prebivalstvo po starosti (rezultati po občinah) str. 295
276. Letni pregled industrije 1981, str. 180
277. Letni pregled investicij 1980, str. 44
276. Letni pregled industrije 1981, str. 180
277. Letni pregled investicij 1980, str. 44
278. Delavci v ZD in samostojnem osebнем delu, pripravniki ter fluktuacija delavcev 1981, str. 49
279. Letni pregled gozdarstva 1981, str. 36

Do leta 1981 izdani naslovi Rezultatov raziskovanj so na zadnji strani.

U V O D

ALFABETIČNA ZNAČENJA

"Rezultati raziskovanj" (RR) so temeljna edicija Zavoda SR Slovenije za statistiko, ki celovito prikazuje rezultate posameznega raziskovanja ali skupine sorodnih raziskovanj. V preteklosti so zvezki s takšno ali podobno vsebino izhajali pod različnimi imeni: "Statistična dokumentacija", "Statistično poročilo", "Interna publikacija", "Statistično gradivo" ter od 1976 naprej s sedanjim imenom, z zaporednim oštevilčenjem zvezkov. Vsak zvezek "RR" vsebuje najpomembnejša pojasnila, kratek komentar, tabelarne preglede in obrazce za statistična raziskovanja. Tako dobijo uporabniki čimbolj zaokroženo podobo o rezultatih in o raziskovanju.

V tem zvezku "RR" so objavljeni rezultati Ankete o zasebnih kmečkih gospodinjstvih v SR Sloveniji v 1979. Poleg osnovnih podatkov o višini in strukturi razpoložljivih in porabljenih sredstev v poprečju na anketirano gospodinjstvo so tudi ostali podatki prikazani na enak način kot v prejšnjih "RR" s tega področja in sicer po vrstah gospodinjstev (kmečka in mešana), po velikosti zemljišča in po višini dohodka v gospodinjstvu.

Ker je vzorec ankete zasnovan po načelu slučajnega izbora, so osnovni podatki o dohodku, denarnih prejemkih in izdatkih ter podatki o potrošnji reprezentativni le za zasebna kmečka gospodinjstva v SFRJ. Drugi podatki (podatki o delovni sili, zemljišču, živini in drugih obeležjih) niso reprezentativni niti za SFRJ, niti za SR Slovenijo, temveč so v gradivu navedeni samo zato, da bi jih uporabniki povezali z vrednostnimi kazalniki o anketiranih kmečkih gospodinjstvih. Globalne podatke o kmetijski proizvodnji posreduje uporabnikom rezultati statističnih raziskovanj s področja kmetijstva, ki jih objavlja Zavod SR Slovenije za statistiko. Tudi prikazovanje podatkov ankete po skupinah (po velikosti zemljišča, vrstah gospodinjstev in dohodku) ima samo orientacijski namen.

Med statističnimi publikacijami, v katerih Zavod SR Slovenije za statistiko posreduje uporabnikom rezultate statističnih raziskovanj, so "RR" s podrobnim prikazom podatkov za uporabnike najbolj izčrpen vir informacij s posameznih področij statistike.

1. OPREDELITEV RAZISKAVANJA	1
2. OPREDELITEV RAZISKAVANJA	2
3. OPREDELITEV RAZISKAVANJA	3
4. OPREDELITEV RAZISKAVANJA	4
5. OPREDELITEV RAZISKAVANJA	5
6. OPREDELITEV RAZISKAVANJA	6
7. OPREDELITEV RAZISKAVANJA	7
8. OPREDELITEV RAZISKAVANJA	8
9. OPREDELITEV RAZISKAVANJA	9
10. OPREDELITEV RAZISKAVANJA	10
11. OPREDELITEV RAZISKAVANJA	11
12. OPREDELITEV RAZISKAVANJA	12
13. OPREDELITEV RAZISKAVANJA	13
14. OPREDELITEV RAZISKAVANJA	14
15. OPREDELITEV RAZISKAVANJA	15
16. OPREDELITEV RAZISKAVANJA	16
17. OPREDELITEV RAZISKAVANJA	17
18. OPREDELITEV RAZISKAVANJA	18
19. OPREDELITEV RAZISKAVANJA	19
20. OPREDELITEV RAZISKAVANJA	20
21. OPREDELITEV RAZISKAVANJA	21
22. OPREDELITEV RAZISKAVANJA	22
23. OPREDELITEV RAZISKAVANJA	23
24. OPREDELITEV RAZISKAVANJA	24
25. OPREDELITEV RAZISKAVANJA	25
26. OPREDELITEV RAZISKAVANJA	26
27. OPREDELITEV RAZISKAVANJA	27
28. OPREDELITEV RAZISKAVANJA	28
29. OPREDELITEV RAZISKAVANJA	29
30. OPREDELITEV RAZISKAVANJA	30
31. OPREDELITEV RAZISKAVANJA	31
32. OPREDELITEV RAZISKAVANJA	32
33. OPREDELITEV RAZISKAVANJA	33
34. OPREDELITEV RAZISKAVANJA	34
35. OPREDELITEV RAZISKAVANJA	35
36. OPREDELITEV RAZISKAVANJA	36
37. OPREDELITEV RAZISKAVANJA	37
38. OPREDELITEV RAZISKAVANJA	38
39. OPREDELITEV RAZISKAVANJA	39
40. OPREDELITEV RAZISKAVANJA	40
41. OPREDELITEV RAZISKAVANJA	41
42. OPREDELITEV RAZISKAVANJA	42
43. OPREDELITEV RAZISKAVANJA	43
44. OPREDELITEV RAZISKAVANJA	44
45. OPREDELITEV RAZISKAVANJA	45
46. OPREDELITEV RAZISKAVANJA	46
47. OPREDELITEV RAZISKAVANJA	47
48. OPREDELITEV RAZISKAVANJA	48
49. OPREDELITEV RAZISKAVANJA	49
50. OPREDELITEV RAZISKAVANJA	50
51. OPREDELITEV RAZISKAVANJA	51
52. OPREDELITEV RAZISKAVANJA	52
53. OPREDELITEV RAZISKAVANJA	53
54. OPREDELITEV RAZISKAVANJA	54
55. OPREDELITEV RAZISKAVANJA	55
56. OPREDELITEV RAZISKAVANJA	56
57. OPREDELITEV RAZISKAVANJA	57
58. OPREDELITEV RAZISKAVANJA	58
59. OPREDELITEV RAZISKAVANJA	59
60. OPREDELITEV RAZISKAVANJA	60
61. OPREDELITEV RAZISKAVANJA	61
62. OPREDELITEV RAZISKAVANJA	62
63. OPREDELITEV RAZISKAVANJA	63
64. OPREDELITEV RAZISKAVANJA	64
65. OPREDELITEV RAZISKAVANJA	65
66. OPREDELITEV RAZISKAVANJA	66
67. OPREDELITEV RAZISKAVANJA	67
68. OPREDELITEV RAZISKAVANJA	68
69. OPREDELITEV RAZISKAVANJA	69
70. OPREDELITEV RAZISKAVANJA	70
71. OPREDELITEV RAZISKAVANJA	71
72. OPREDELITEV RAZISKAVANJA	72
73. OPREDELITEV RAZISKAVANJA	73
74. OPREDELITEV RAZISKAVANJA	74
75. OPREDELITEV RAZISKAVANJA	75
76. OPREDELITEV RAZISKAVANJA	76
77. OPREDELITEV RAZISKAVANJA	77
78. OPREDELITEV RAZISKAVANJA	78
79. OPREDELITEV RAZISKAVANJA	79
80. OPREDELITEV RAZISKAVANJA	80
81. OPREDELITEV RAZISKAVANJA	81
82. OPREDELITEV RAZISKAVANJA	82
83. OPREDELITEV RAZISKAVANJA	83
84. OPREDELITEV RAZISKAVANJA	84
85. OPREDELITEV RAZISKAVANJA	85
86. OPREDELITEV RAZISKAVANJA	86
87. OPREDELITEV RAZISKAVANJA	87
88. OPREDELITEV RAZISKAVANJA	88
89. OPREDELITEV RAZISKAVANJA	89
90. OPREDELITEV RAZISKAVANJA	90
91. OPREDELITEV RAZISKAVANJA	91
92. OPREDELITEV RAZISKAVANJA	92
93. OPREDELITEV RAZISKAVANJA	93
94. OPREDELITEV RAZISKAVANJA	94
95. OPREDELITEV RAZISKAVANJA	95
96. OPREDELITEV RAZISKAVANJA	96
97. OPREDELITEV RAZISKAVANJA	97
98. OPREDELITEV RAZISKAVANJA	98
99. OPREDELITEV RAZISKAVANJA	99
100. OPREDELITEV RAZISKAVANJA	100

STATISTIČNA ZNAMENJA

- ni pojava
- ... ni podatka
- 0 podatek je manjši od 0,5 dane merske enote
- 0,0 podatek je manjši od 0,05 dane merske enote
- ∅ poprečje
- 1) označba za opombo pod tabelo ali pod črto
- () začasen (nepopoln), nezadostno preverjen ali ocenjen podatek
- X spremenjena kvaliteta
- * popravljen podatek
- ↑ zajeto s podatkom v smeri puščice

	Stran
UVOD	3
METODOLOŠKA POJASNILA	7
KOMENTAR	9
1. VZPOREDNI PREGLED 1971-1980	13
1-1. Struktura razpoložljivih sredstev (skupaj = 100)	13
1-2. Struktura porabe razpoložljivih sredstev (skupaj = 100)	14
1-3. Struktura vrednosti osebne potrošnje (skupaj = 100)	15
2. PREGLED POMEMBNEJŠIH KAZALNIKOV 1980	16
2-1. Razpoložljiva in porabljena sredstva	16
2-2. Potrošnja živil	17
3. SPLOŠNI PODATKI O ANKETIRANIH GOSPODINJSTVIH 1980	18
3-1. Člani gospodinjstva, delovna sila in zemljišče glede na vrsto gospodinjstva	18
3-2. Člani gospodinjstva, delovna sila in zemljišče glede na velikost posestva	18
3-3. Člani gospodinjstva, delovna sila in zemljišče glede na neto dohodek gospodinjstva	18
4. SKUPEN DOHODEK IN RAZPOLOŽLJIVA SREDSTVA 1980	19
4-1. Elementi skupnega dohodka in razpoložljivih sredstev gospodinjstva glede na vrsto gospodinjstva	19
4-2. Poraba razpoložljivih sredstev gospodinjstva glede na vrsto gospodinjstva	19
4-3. Elementi skupnega dohodka in razpoložljivih sredstev gospodinjstva glede na velikost posestva	20
4-4. Poraba razpoložljivih sredstev gospodinjstva glede na velikost posestva	20
4-5. Elementi skupnega dohodka in razpoložljivih sredstev gospodinjstva glede na neto dohodek gospodinjstva	21
4-6. Poraba razpoložljivih sredstev gospodinjstva glede na neto dohodek gospodinjstva	21
5. DENARNI PREJEMKI IN IZDATKI 1980	22
5-1. Denarni prejemki od kmečkega gospodarstva glede na vrsto gospodinjstva	22
5-2. Denarni prejemki izven kmečkega gospodarstva glede na vrsto gospodinjstva	22
5-3. Denarni izdatki za kmečko gospodinjstvo glede na vrsto gospodinjstva	22
5-4. Denarni izdatki za kmečko gospodarstvo in vzporedne dejavnosti glede na vrsto gospodinjstva	22
5-5. Denarni prejemki od kmečkega gospodarstva glede na velikost posestva	23
5-6. Denarni prejemki izven kmečkega gospodarstva glede na velikost posestva	23
5-7. Denarni izdatki za kmečko gospodinjstvo glede na velikost posestva	23
5-8. Denarni izdatki za kmečko gospodarstvo in vzporedne dejavnosti glede na velikost posestva	24
5-9. Denarni prejemki od kmečkega gospodarstva glede na neto dohodek gospodinjstva	24
5-10. Denarni prejemki izven kmečkega gospodarstva glede na neto dohodek gospodinjstva	24
5-11. Denarni izdatki za kmečko gospodinjstvo glede na neto dohodek gospodinjstva	25
5-12. Denarni izdatki za kmečko gospodarstvo in vzporedne dejavnosti glede na neto dohodek gospodinjstva	25
6. PORABA ŽIVIL IN PIJAČ 1980	26
6-1. Poraba živil in pijač glede na vrsto gospodinjstva	26
6-2. Poraba živil in pijač glede na velikost posestva	27
6-3. Poraba živil in pijač glede na neto dohodek gospodinjstva	28
7. OPREMLJENOST GOSPODINJSTEV IN GOSPODARSTEV S TRAJNIMI POTROŠNIMI DOBRINAMI 1980	29
8. KUPLJENA ŽIVILA GLEDE NA VRSTO GOSPODINJSTVA TER STRUKTURNI DELEŽ KUPLJENIH ŽIVIL 1980	30
PRILOGA	I.-IV.

METODOLOŠKA POJASNILA

Anketo o zasebnih kmečkih gospodinjstvih je Zvezni zavod za statistiko organiziral 1952. Prvič je bila anketa izvedena poskusno. Njen namen je bil dobiti podatke o sestavi potrošnje in tržnih višjih v samostojnem osebnem delu v kmetijstvu. V 1953 je anketa dobila značaj rednega statističnega raziskovanja. Namen raziskovanja je poleg ostalega prikazati oblikovanje in razdelitev dohodka kmečkih gospodarstev oz. gospodinjstev.

Od 1952 dalje je bila anketa organizirana po "kvotni" metodi. Izbira za anketo o kmečkih gospodinjstvih so predstavljala kmečka gospodinjstva, popisana pri anketah in popisih živine. Pri sestavi anketnega vzorca bi pri anketi morali upoštevati gospodinjstva z gospodarstvi prav take velikosti kot so bila pri anketah in popisih živine, kar pa je bilo v tako majhnem vzorcu težko zagotoviti. Zaradi odstopanj v strukturi anketnega vzorca so bila v obdelavah računana le poprečja za anketirana gospodinjstva.

Do leta 1962 je bilo v SR Sloveniji anketiranih 320 izbranih gospodinjstev. Ob koncu vsakega anketiranega leta smo zamenjali le tista gospodinjstva, ki niso hotela sodelovati v anketi ali pa so dajala povsem nerealne podatke. Včasih smo morali spremeniti tudi kraj anketiranja. Izbira nadomestnih gospodinjstev ni bila določena s statističnimi metodami, ampak smo v anketo izbrali kraje in taka gospodinjstva, kjer z anketo ni bilo večjih težav in je niso že vnaprej odklonili. V letu 1962 smo zaradi pomanjkanja finančnih sredstev v SR Sloveniji zmanjšali anketni vzorec na 185 gospodinjstev. Za leto 1968 je pripravil Zvezni zavod za statistiko revizijo ankete in postavil za anketo nov vzorec, ki je veljal do vključno leta 1971. Zaradi neusklajenosti ankete o kmečkih gospodinjstvih z anketo o družinskih

prejemkih in izdatkih gospodinjstva ter porabi živil in pijač v gospodinjstvu še vprašanja o članih gospodinjstva, o opremljenosti gospodinjstva in gospodarstva ter o skupni lastni in koristni obdelovalni površini.

Z dodatnimi obrazci zbiramo podatke o članih gospodinjstva in njihovi zaposlitvi, podatke o lastnem in uživanem zemljišču, o opremljenosti gospodinjstva in gospodarstva s trajnimi potrošnimi dobrinami, o izdelkih domače obrti, proizvodnji gradbenega materiala in porabi drv, podatke o zalogah kmetijskih pridelkov ter o številu in teži živine.

VZOREC ANKETE

Osnovo za sestavo vzorca ankete o kmečkih gospodinjstvih sestavljajo zasebna kmečka gospodinjstva iz gradiva, ki je bilo osnova za popis o zasebnih kmečkih gospodarstvih za leto 1969. Pri sestavi vzorca so bila izključena nekmečka gospodinjstva ter gospodinjstva v bližini mest in večjih industrijskih središč.

Za zasebno kmečko gospodinjstvo štejemo vsako gospodinjstvo z najmanj 10 arov obdelovalne zemlje, ki jo gospodinjstvo uživa, ne glede na zaposlitev članov gospodinjstva.

Pri izbiri gospodinjstev za anketo je uporabil Zvezni zavod za statistiko dvoetajni slučajni vzorec. V prvi etapi se zbirajo statistični okoliši, v drugi etapi je osnovna enota vsako na slučajen način izbrano kmečko gospodinjstvo, ki obdeluje najmanj 10 arov obdelovalne zemlje. Izbor gospodinjstev v okviru izbranega statističnega okoliša se opravlja s pomočjo tablic slučajnih števil, pri tem se izbere 10 gospodinjstev.

Okoliše izbire Zvezni zavod za statistiko, gospodinjstva pa izberejo republiški oz. pokrajinski zavodi

Tabela 1. Osnovni podatki za SFRJ in SR Slovenijo po popisu 1969 in v vzorcu ankete o zasebnih kmečkih gospodinjstvih 1980

	Popis 1969			Vzorec ankete 1978-1980			
	statistični okoliši	gospodarstva	gospodinjstva	statistični okoliši		gospodinjstva	
				število	%	število	%
SFRJ	39 914	2 600 140	2 854 413	320	9,2	3 200	1,12
SR Slovenija	4 298	180 234	246 269	22	5,1	220	0,89

proračunih delavskih gospodinjstev, so bili do leta 1972 podatki obeh anket med seboj slabo primerljivi; zato je bila leta 1972 ponovna revizija ankete.

Navedena tabela kaže zelo skromen izbor gospodinjstev v SR Sloveniji, kar odločilno vpliva na slabo reprezentativnost dobljenih rezultatov.

ANKETNI OBRAZCI

Anketne obrazce, s katerimi zbiramo v tabelarnem pregledu prikazane podatke, delimo z ozirom na čas izpolnjevanja v periodične - četrtletne obrazce ASD-1 in dodatne letne obrazce, ki jih izpolnjujemo le enkrat na leto.

Periodični obrazec ASD-1 vsebuje razen podatkov o

za statistiko. Na območju SFRJ se izbere 320 statističnih okolišev. Podatki o številu anketiranih gospodinjstev 1. in 2. etape so razvidni iz tabele 1.

OCENA REZULTATOV ANKETE

Ker je v anketi zajeto le majhno število gospodinjstev, prikazani podatki ne dovoljujejo vedno sklepanj na celoto, lahko pa nam prikažejo le grobo oceno odnosov in tendenc.

Velikost anketnega vzorca za zasebna kmečka gospodinjstva zagotavlja, da dobimo dovolj zanesljive ocene le o denarnih prejemkih in izdatkih, o dohodku in naravnih porabi zasebnih kmečkih gospodinjstev. Drugi podatki o gospodarstvu oz. gospodinjstvu nudijo splošne informacije za proučevanje odnosov in tendenc.

DEFINICIJE IN METODOLOŠKA POJASNILA

Prehranitvena enota (Phe) je enota določene velikosti (3 000 kalorij), s katero preračunamo člane gospodinjstva na skupni imenovalec. Koeficiente za preračunavanje je izdelal Zvezni zavod za statistiko po mednarodni skali na osnovi tabel o sestavi živil organizacije za prehrano in kmetijstvo FAO. Število potrošnih enot za vsakega člana se določi po spolu, starosti in poklicu, ki ga opravlja.

V skupne dohodke gospodinjstva štejemo:

- Vrednost naturalne porabe iz lastne proizvodnje;
- denarne prejemke od prodaje kmetijskih pridelkov in storitev;
- prejemke od dela izven gospodarstva.

Med dohodke ne štejemo porabe lastnih kmetijskih pridelkov za gospodarstvo (seme, sadike in živalsko krmo). Prav tako ne štejemo vrednosti lastnega vloženega dela za gradnjo in obnovo kmetijskih zgradb, vinogradov, sadovnjakov in drugih investicijskih naprav, temveč samo vrednost lastnega investicijskega materiala (opeka, kamen, apno in stavbni material). Zato to ne predstavlja vrednosti skupne bruto proizvodnje kmečkih gospodinjstev.

Čiste dohodke predstavljajo skupni dohodki, zmanjšani za davke in pozitivno razliko zalog, oziroma povečani za negativno razliko zalog.

Dohodek gospodinjstva je razlika med skupnimi dohodki gospodinjstva in denarnimi izdatki za kmetijsko proizvodnjo in nekmetijsko dejavnost. Amortizacija ni obračunana, zato je dohodek večji za vrednost amortizacije.

Vrednost osebne potrošnje dobimo, če se štejemo denarne izdatke za gospodinjstvo in vrednost naturalne porabe (preračunano po poprečnih prodajnih cenah).

Denarni izdatki za kmetijsko in nekmetijsko dejavnost vsebuje investicijska vlaganja v gospodarstvo, davke, denarne izdatke za kmetijsko proizvodnjo (seme, sadike, krma in krmila, sredstva za varstvo rastlin itd.) in izdatke za nekmetijsko dejavnost.

Denarni dohodek z gospodarstva predstavlja razliko med vsemi denarnimi prejemki z gospodarstva in denarnimi izdatki za kmetijsko dejavnost (seme, sadike, sredstva za varstvo rastlin, gnojila ipd.).

Denarni dohodek izven gospodarstva je razlika med prejemki zunaj gospodarstva (prejemki od stalne zaposlitve in drugega dela, socialni prejemki) in denarnimi izdatki za nekmetijsko dejavnost (material, dodelava izdelkov, barvanje in podobno).

Vrednost razlike zalog pridelkov in živine med začetkom in koncem leta. Če je razlika pozitivna, pomeni nerazvrščeni del dohodka; to je rezerva za porabo v naslednjem letu do prihodne žetve. Če je ta razlika negativna, pomeni porabljen denar iz preteklega leta.

Razliko v gotovini (obračunano) dobimo, če odštejemo od skupnih denarnih prejemkov skupne denarne izdatke gospodinjstva in prištejemo še posojila. Če

je ta razlika pozitivna, pomeni nerazvrščeni del dohodka v denarju, če je negativna, pomeni porabljen denar iz preteklega leta.

Skupne denarne prejemke gospodinjstva sestavljajo seštevek prejemkov od gospodarstva in prejemkov izven gospodarstva, prejemke od prodaje nepremičnin, prejete dote in najetega posojila.

Skupni prejemki od gospodarstva so prejemki od prodaje pridelkov in drugi prejemki od gospodinjstva kot prejemki od storitev z živino in stroji, od prodaje drv, od zavarovanja za nadomestila škode in podobno.

Prejemki zunaj gospodarstva so prejemki od dela stalno zaposlenih, pokojnine, prejemki od prevoznitva, prejemki od domače obrti in obrtne dejavnosti, prejemki od gozda, lova in ribolova, prodaje apna in kamna in drugi prejemki zunaj gospodarstva kot prodaja nepremičnin (zemljišča, stavbe), kmetijskih strojev, prejeta dota, najeta posojila in podobni izredni prejemki, ki so izločeni v posebno skupino.

Vlaganja v gospodarstvo (investicije) so večji izdatki za nakup zemlje, nakup in obnovo kmetijskih zgradb, kmetijskih strojev in orodja, za živino (plemensko in drugo). Vsa ta vlaganja predstavljajo bruto vlaganja ali investicije za kmetijsko gospodarstvo.

V denarne izdatke za kmetijsko proizvodnjo štejemo izdatke za seme, sadike, sredstva za varstvo rastlin, umetna gnojila, popravila gospodarskih stavb in orodja, zakupnino, izdatke za najeto delovno silo in podobne izdatke.

V denarne izdatke za nekmetijsko dejavnost štejemo izdatke za nabavo materiala, strojev in opremo za domačo obrt in obrtno dejavnost in davek za nekmetijsko dejavnost.

Za obračun naturalne porabe smo vzeli poprečne odkupne cene v naši republici. Od skupne vrednosti porabljenih živil za prehrano smo odšteli vrednost kupljenih živil (ta živila smo preračunali po poprečnih prodajnih cenah). Tako smo dobili naturalno porabo živil.

Tabela 2. Poprečne odkupne cene pomembnejših živilskih proizvodov v SR Sloveniji, 1980

	Enota mere	Din
Pšenična moka	kg	7,40
Koruzna moka	"	8,10
Moka drugih žit	"	9,10
Krumpir	"	5,00
Fižol, grah in bob (suh)	"	46,90
Zelenjava	"	9,70
Sveže sadje in grozdje	"	14,40
Izdelki iz sadja	"	14,80
Sadni sokovi	"	14,80
Žganje	"	100,00
Vino	"	37,50
Sveže meso	"	79,75
Suho meso in mesni izdelki	"	93,80
Maščobe	"	34,40
Mleko	l	10,20
Mlečni izdelki	kg	72,55
Jajca	kos	3,70

Podobno je obračunana tudi naravna poraba za drva, izdelke domače obrti in investicijski material. Po takih cenah je obračunana tudi vrednost razlike zalog kmetijskih pridelkov in živine.

Tabela 3. Pregled statističnih okolišev v SR Sloveniji, izbranih po metodi vzorca v anketo o kmečkih gospodinjstvih 1978, 1979 in 1980

Zap. št.	Občina	Statistični okoliš
1.	Ajdovščina	Podbreg
2.	Celje	Vinska Gorica
3.	Dravograd	Bukovska vas
4.	Grosuplje	Velike Čišnjice
5.	Kamnik	Studenca
6.	Kranj	Zadruga
7.	Lenart	Cogetinci
8.	Lendava	Strehovci
9.	Ljubljana-Vič-Rudnik	Iška
10.	Maribor	Grušova
11.	Mozirje	Šmiklavž
12.	Murska Sobota	Pertoča
13.	Nova Gorica	Višnjevik
14.	Novo mesto	Ždinja vas
15.	Ptuj	Dolič
16.	Ptuj	Stojnci
17.	Ribnica	Podklanec
18.	Sežana	Vrhpolje
19.	Slovenske Konjice	Spodnji Dolič
20.	Škofja Loka	Zgornja Luša
21.	Tolmin	Kanalski Lom
22.	Velenje	Bele Vode

OBJAVLJANJE PODATKOV

Zavod SR Slovenije za statistiko je doslej objavil rezultate ankete o zasebnih kmečkih gospodinjstvih kot statistično dokumentacijo: Rezultati o življenju kmetov 1952/53, Življenje kmetov v gospodarskem letu 1953/54, Podatki ankete o kmečkih gospodarstvih 1955-1964, Statistično gradivo št. 23/1969, - Anketa o zasebnih kmečkih gospodarstvih v letih 1965-1967, Statistično gradivo 26/73, Statistično gradivo 8/76, Rezultati raziskovanj 61/77, 90/78, 141/79, 176/80 ter 241/81.

Zvezni zavod za statistiko je objavil podatke Ankete o kmečkih gospodinjstvih za leta 1968 do 1979 v zveznih Statističnih biltenih št. 628, 725, 749, 786, 824, 870, 928, 976, 1052, 1096, 1142 in 1198. Podatki za leto 1980 pa so povzeti po obdelovalnih tabelah za leto 1980.

KOMENTAR

Na sedanji stopnji družbenega in gospodarskega razvoja sta se na vasi oblikovali dve tipični socialno-ekonomski kategoriji gospodinjstev. Poleg čistih kmečkih gospodinjstev, ki so vezana izključno na dohodek od kmetijstva, obstajajo na vasi še mešana gospodinjstva, ki so nastala tako, da se je dotedanji čisti kmečki delavec, poleg tega, da je ostal še naprej ekonomsko vezan na svojo zemljo, tudi zaposlil. In prav delež letih se na vasi vedno večja, kar opazimo iz podatkov Ankete o kmečkih gospodinjstvih v letih 1978-1980. Po teh podatkih se je delež čistih kmečkih gospodinjstev zmanjšal od 47 gospodinjstev od skupno 220 anketira-

Slika 1. Pregled občin v SR Sloveniji, v katerih je bil po metodi vzorca izbran en statistični okoliš v anketo o kmečkih gospodinjstvih 1978, 1979 in 1980



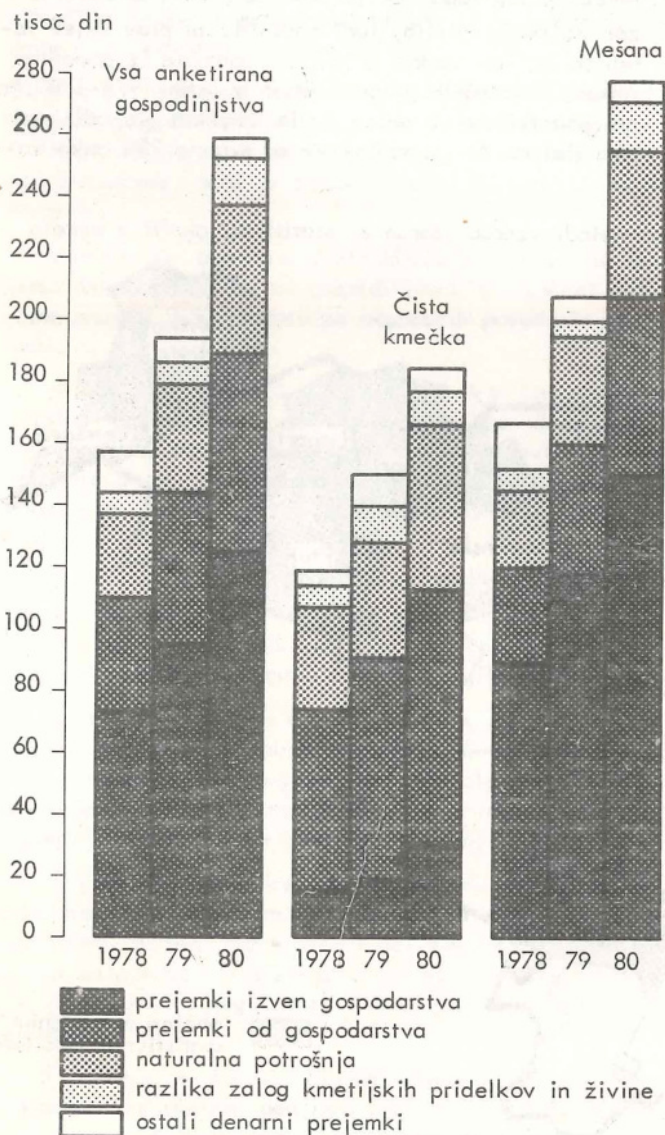
nih gospodinjstev v letu 1978 na 45 gospodinjstev v letu 1980.

Poleg tega obstajajo na vasi seveda še nekmečka gospodinjstva, katerih člani so zaposleni izven kmetijstva in niso ekonomsko vezani na svojo zemljo. Le-teh v tej anketi ne zajemamo, kajti namen te ankete je spremljanje in proučevanje porabe in življenjskega standarda kmečkih gospodinjstev.

Skupna razpoložljiva sredstva kmečkih gospodinjstev so v SR Sloveniji v letu 1980 znašala 259 163 dinarjev, računano na poprečno kmečko gospodinjstvo, ki je štelo 4,1 člana, kar je za 33% več kot v predhodnem letu. Za primerjavo naj navedemo, da so se v letu 1979 celotna razpoložljiva sredstva povečala za 24%.

Prejemki od dela izven gospodarstva, ki predstavljajo v opazovanem letu 48% celotnih razpoložljivih sredstev, so se povečali za 31%, denarni prejemki od gospodarstva, ki predstavljajo 25% celotnih razpoložljivih sredstev, za 31%, naturalna potrošnja lastnih proizvodov, ki predstavljajo 19% celotnih razpoložljivih sredstev, pa za 36%. Razlika zalog kmetijskih pridelkov in živine se je povečala v letu dni kar za 128%, ostali denarni prejemki pa so se znižali za 16%.

Slika 1: Sestava razpoložljivih sredstev kmečkih gospodinjstev glede na vrsto gospodinjstva, SR Slovenija, 1978 - 1980



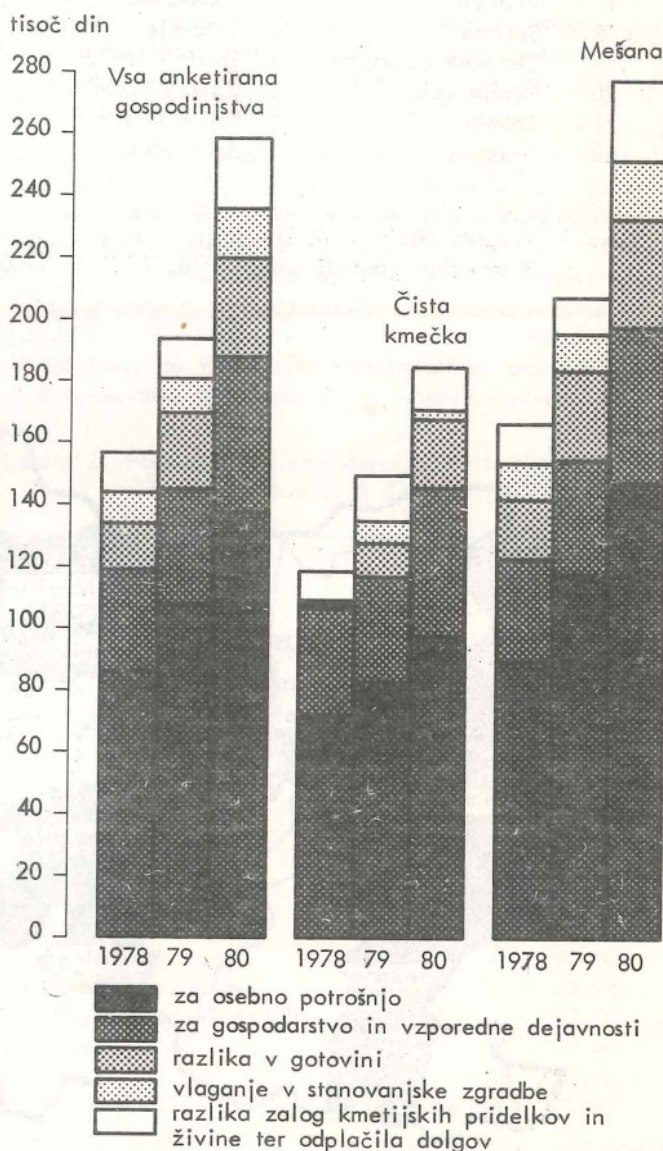
Struktura razpoložljivih sredstev v obdobju 1978-1980 kaže, da so narasli deleži vseh omenjenih kategorij razpoložljivih sredstev na račun ostalih denarnih prejemkov, katerih delež se je zmanjšal od 8,2% leta 1978 na samo 2,7% v letu 1980.

Struktura razpoložljivih sredstev po vrstah gospodinjstev je razumljivo zelo različna. Čista kmečka gospodinjstva so 45% razpoložljivih sredstev prejela od dela na gospodarstvu in 16% od dela izven gospodarstva; pri mešanih gospodinjstvih je slika obratna: 54% razpoložljivih sredstev so prejela od dela izven gospodarstva in 21% od dela na gospodarstvu.

Po natančnejšem pregledu prejemkov od gospodarstva ugotovimo, da zavzemajo največji delež prejemki od živinoreje, tj. pri čistih kmečkih gospodinjstvih 81% in pri mešanih 64%.

Celotna razpoložljiva sredstva so se v letu dni, kot smo že omenili, povišala za 33%, od tega so čista kmečka gospodinjstva razpolagala s 23% višjimi razpoložljivimi sredstvi (leto poprej je povečanje znašalo 26%), mešana pa s 34% višjimi razpoložljivimi sredstvi (24% povišanje leto poprej). Zanimivo je, da so se prejemki od gospodarstva pri čistih kmečkih gospodinjstvih povišali v letu dni za 16% in pri mešanih za

Slika 2: Sestava porabljenih sredstev kmečkih gospodinjstev glede na vrsto gospodinjstva, SR Slovenija, 1978 - 1980



41%, prejemki od dela izven gospodarstva pa pri čistih kmečkih gospodinjstvih kar za 52% in pri mešanih za 27%.

Podatki o porabi razpoložljivih sredstev pokažejo, da so se v letu dni posamezne kategorije izdatkov različno povečale. Izdatki za osebno potrošnjo, ki predstavljajo 53% celotnih porabljenih sredstev, so se povišali za 26%, izdatki za gospodarstvo in vzporedne dejavnosti, ki predstavljajo 19% celotnih porabljenih sredstev za 36%, razlik v gotovini, ki predstavlja 13% celotnih porabljenih sredstev, za 34%. Vlaganja v stanovanjske zgradbe so se v letu dni povišala za 43% in odplačila dolgov za 38%.

Podatki o razporeditvi dohodka med obema socialno-ekonomskima kategorijama kažejo, da tako čista kmečka kot mešana gospodinjstva dokaj podobno porabijo svoja razpoložljiva sredstva. Opazimo pa tudi odstopanja: mešana gospodinjstva porabijo 6,8% razpoložljivih sredstev za vlaganja v stanovanjske zgradbe, za odplačila dolgov pa 3,4%, medtem ko čista kmečka gospodinjstva porabijo le 1,8% razpoložljivih sredstev za vlaganja v stanovanjske zgradbe in 1,2% za odplačila dolgov. Po drugi strani pa mešana gospodinjstva porabijo 18,1% razpoložljivih sredstev za gospodarstvo in vzporedne dejavnosti, čista kmečka gospodinjstva pa 26,2%. Zanimivo je, da so mešana gospodinjstva v letu dni kar za polovico povečala vlaganja v stanovanjske zgradbe, čista kmečka pa so jih po drugi strani zmanjšala za polovico.

V posebni strukturi osebne potrošnje so med obema oblikama gospodinjstva opazne večje razlike: vrednost naturalne potrošnje obsega pri čistih kmečkih kar 47%, izdatki v gotovini pa 53%; pri mešanih gospodinjstvih predstavlja vrednost naturalne potrošnje le 29%, izdatki v gotovini pa 71%.

S primerjavo absolutnih podatkov lahko ugotovimo, da razpolagajo mešana gospodinjstva v primerjavi s čistimi kmečkimi s precej višjimi sredstvi, zato lahko tudi porabijo v bistvu dosti več kot kmečka gospodinjstva.

Primerjava razpoložljivih in porabljenih sredstev na anketirano kmečko gospodinjstvo v SR Sloveniji v primerjavi z anketiranim kmečkim gospodinjstvom v SFR Jugoslaviji (pri tem je poprečno jugoslovansko kmečko gospodinjstvo štelo 4,4 člane) pokaže, da so slovenska kmečka gospodinjstva razpolagala v poprečju s 55% višjimi razpoložljivimi sredstvi. Od tega so bili denarni prejemki od dela izven gospodarstva skoraj še enkrat višji, natančneje za 97%.

Tudi porabljena sredstva so bila v SR Sloveniji višja za 55%. Od tega so bila vlaganja v stanovanjske zgradbe višja za 122%, odplačila dolgov za 81% in porabljena sredstva za gospodarstvo in vzporedne dejavnosti za 73%.

Primerjava razpoložljivih in porabljenih sredstev na poprečno kmečko gospodinjstvo v SFR Jugoslaviji v primerjavi s poprečnim kmečkim gospodinjstvom v naši republiki pokaže, da so slovenska kmečka gospodinjstva razpolagala v poprečju s precej višjimi sredstvi, in so lahko več sredstev tudi porabila.

Tabela 1: Razpoložljiva in porabljena sredstva kmečkih gospodinjstev, SR Slovenija in SFR Jugoslavija, 1980

	Sredstva (din)		Indeks $\frac{\text{SRS}}{\text{SFRJ}}$	Struktura sredstev %	
	SRS	SFRJ		SRS	SFRJ
RAZPOLOŽLJIVA SREDSTVA	259 163	167 608	154,6	100,0	100,0
Prejemki od gospodarstva	63 637	50 235	126,7	24,6	30,0
Prejemki izven gospodarstva	125 234	63 557	197,0	48,3	37,9
Ostali denarni prejemki	7 043	7 120	98,9	2,7	4,2
Naturalna potrošnja lastnih proizvodov	48 148	34 328	140,3	18,6	20,5
Razlika zalog kmetijskih pridelkov in živine	15 102	12 369	122,1	5,8	7,4
PORABLJENA SREDSTVA	259 163	167 608	154,6	100,0	100,0
Za osebno potrošnjo	137 524	90 418	152,1	53,1	53,9
Vlaganje v stanovanjske zgradbe	15 782	7 113	221,9	6,1	4,2
Za gospodarstvo in vzporedne dejavnosti	49 890	28 860	172,9	19,3	17,2
Odplačila dolgov	8 022	4 444	180,5	3,1	2,7
Razlika zalog kmetijskih pridelkov in živine	15 102	12 369	122,1	5,8	7,4
Razlika v gotovini	32 844	24 404	134,6	12,7	14,6

1. VZPOREDNI PREGLED 1971-1980

1-1. Struktura razpoložljivih sredstev (skupaj = 100%)

Poprečje na anketirano gospodinjstvo

%

	Razpoložljiva sredstva skupaj ¹⁾ din	Denarni prejemki od gospodarstva					Denarni prejemki zunaj gospodarstva			Drugi denarni prejemki ³⁾	Naravna potrošnja lastnih proizvodov	Razlika zalog kmetijskih pridelkov in živine
		skupaj	poljedelstvo	sadjarstvo in vinarstvo	živo-reja	ostali prejemki od gospodarstva	skupaj	iz delovnega odnosa in socialni prejemki	ostali prejemki od dela ²⁾			
1971	30913	20,8	0,8	1,8	17,7	0,5	52,5	38,8	14,2	4,4	19,1	3,2
1972	50973	28,4	4,5	3,1	18,6	2,2	45,0	37,6	7,4	7,2	15,6	3,8
1973	64602	27,4	3,8	3,0	18,4	2,2	41,6	36,6	5,0	7,0	15,4	8,6
1974	77801	27,6	3,4	2,4	18,4	3,4	46,4	39,3	7,1	6,4	15,8	3,8
1975	87159	21,3	3,7	0,7	15,2	1,7	50,1	44,5	5,6	5,8	18,5	4,3
1976	100806	21,6	3,7	0,8	15,3	1,8	51,9	47,3	4,6	5,5	18,2	2,8
1977	114970	21,3	3,8	1,2	15,1	1,2	54,3	50,0	4,3	4,2	19,0	1,2
1978	156746	23,8	2,6	1,2	17,4	2,6	46,4	39,8	6,6	8,2	17,2	4,4
1979	194399	25,0	2,5	3,8	16,5	2,3	49,0	42,3	6,7	4,3	18,2	3,4
1980	259163	24,6	2,9	2,9	16,9	1,9	48,3	40,5	7,8	2,7	18,6	5,8

1) Razpoložljiva sredstva predstavljajo skupen dohodek - vključuje stroške kupljenega materiala in storitev.

2) Prevoznništvo, hišna in obrtna dejavnost, lov, ribolov, zbiranje gozdnih sadežev, delo pri zasebnikih in dr.

3) Prodaja nepremičnin in inventarja, najemnina in ostalo.

1-2. Struktura porabe razpoložljivih sredstev (skupaj = 100%)

Poprečje na anketirano gospodinjstvo

%

	Porabljena sredstva skupaj din	Osebna potrošnja			Vlaganje v stanovanjske zgradbe	Za gospodarstvo in vzporedne dejavnosti					Odplačilo dolgov	Razlika zalog kmetijskih proizvodov in živine	Ostalo ³⁾
		skupaj	v denarju	v naravi		skupaj	vlaganje v gospodarstvo ¹⁾	stroški kmetijske proizvodnje	dajatve in davki ²⁾	vzporedne dejavnosti			
1971	30913	55,9	37,6	18,4	3,2	21,6	12,7	5,9	2,0	1,1	1,2	3,2	14,9
1972	50973	53,3	38,6	14,7	4,9	25,7	12,3	5,6	2,6	5,2	3,0	3,8	9,3
1973	64602	52,9	37,9	15,0	4,2	20,3	11,7	5,2	2,1	1,4	4,0	8,6	10,0
1974	77301	54,9	40,4	14,5	4,6	23,9	14,3	5,2	1,9	2,5	5,1	3,8	7,7
1975	87159	63,7	45,6	18,1	5,3	21,6	12,7	5,9	1,9	1,1	5,1	4,2	0,1
1976	100806	59,6	41,5	18,2	3,6	20,2	11,9	5,4	1,8	1,1	4,4	2,8	9,3
1977	114970	59,9	41,2	18,7	6,6	18,4	11,7	4,1	1,7	0,9	4,0	1,2	9,9
1978	156746	54,7	37,5	17,2	6,6	21,3	13,1	6,2 ³⁾	1,2	0,8	3,7	4,4	9,3
1979	194399	56,4	39,3	17,1	5,7	18,9 ³⁾	10,8	6,2	1,1	0,9	3,0	3,4	12,7
1980	259163	53,1	36,1	17,0	6,1	19,3	10,3	6,1	0,9	1,9	3,1	5,8	12,7

1) Vlaganja v gospodarstvo (vključena živina za tovor) in lastni investicijski material.

2) Davek na dohodek od kmetijstva, dajatve, takse in premije za zavarovanje živine in posevkov.

3) Razlika v gotovini.

1-3. Struktura vrednosti osebne potrošnje (skupaj = 100%)

Poprečje na anketirano gospodinjstvo

%

	Vrednost osebne potrošnje skupaj ¹⁾ din	Hrana in pijača	Tobak	Obleka in obutev	Stanovanje, ogrevanje in razsvetljava	Pohištvo	Higiena in nega zdravja	Izobraževanje, kultura in razvedrilo	Promet (in ostali osebni izdatki)
1971	17287	52,8	2,2	10,9	9,2	6,7	5,3	3,5	9,4
1972	27182	47,5	1,8	15,3	9,8	4,5	6,1	3,6	11,4
1973	34179	49,5	1,6	12,2	9,3	4,5	5,5	3,6	13,8
1974	42405	46,9	1,5	13,2	11,2	4,6	5,9	3,4	13,3
1975	55526	49,3	1,8	12,7	9,4	4,5	6,2	3,7	12,4
1976	60136	51,8	1,8	11,7	9,2	3,4	6,1	4,2	15,4
1977	68912	52,5	1,9	10,5	9,1	3,6	5,8	4,2	12,4
1978	85778	48,6	1,3	12,8	11,4	3,9	5,6	3,2	13,2
1979	109571	49,2	1,0	12,4	10,4	4,9	6,1	3,3	12,7
1980	137524	48,3	1,1	11,5	12,0	3,8	5,2	2,9	15,3

1) Dobi se kot vsota denarnih izdatkov za gospodinjstvo in vrednosti naturalne potrošnje, obračunane po poprečnih odkupnih cenah.

2. PREGLED POMEMBNEJŠIH KAZALNIKOV 1980

2-1. Razpoložljiva in porabljena sredstva
Poprečje na anketirano gospodinjstvo

	Din	Struktura (%)
RAZPOLOŽLJIVA SREDSTVA - SKUPAJ ¹⁾	259 163	100,0
Denarni prejemki od gospodarstva	63 637	24,6
poljedelstvo	7 598	2,9
sadjarstvo in vinogradništvo	7 421	2,9
živinoreja	43 709	16,9
ostali prejemki od gospodarstva	4 908	1,9
Od dela izven gospodarstva	125 234	48,3
iz delovnega razmerja in socialni prejemki	104 909	40,5
drugi prejemki od dela ²⁾	20 326	7,8
Ostali denarni prejemki ³⁾	7 043	2,7
Naturalna potrošnja lastnih proizvodov	48 148	18,6
Razlika zalog kmetijskih pridelkov in živine	15 102	5,8
Porabljena sredstva - skupaj	259 163	100,0
za osebno potrošnjo	137 524	53,1
hrana in pijača	66 350	25,6
tobak	1 465	0,6
obleka in obutev	15 770	6,1
stanovanje,ogrevanje in osvetlitev	16 484	6,4
pohištvo	5 192	2,0
higiena in nega zdravja	7 146	2,8
izobraževanje,kultura in razvedrilo	4 034	1,6
promet in PTT storitve	14 472	5,6
ostali osebni izdatki	6 612	2,6
Vlaganje v stanovanjske zgradbe	15 782	6,1
Za gospodarstvo in vzporedne dejavnosti	49 890	19,3
vlaganje v gospodarstvo ⁴⁾	24 020	9,3
stroški kmetijske proizvodnje	18 412	7,1
dajatve in davki ⁵⁾	2 423	0,9
vzporedne dejavnosti	5 035	1,9
Odplačilo dolgov	8 022	3,1
Razlika zalog kmetijskih pridelkov in živine	15 102	5,8
Ostalo ⁶⁾	32 844	12,7

1) Razpoložljiva sredstva predstavljajo skupen dohodek, ker vključujejo tudi stroške kupljenega materiala in plačane storitve.

2) Prevoznništvo, domača obrt in obrtniška dejavnost, lov, ribolov, zbiranje gozdnih sadežev, delo pri zasebnikih.

3) Prodaja nepremičnin in inventarja, najemnine, posojila inp.

4) Investicije za gospodarstvo in lastni investicijski material.

5) Davek na dohodek od kmetijstva, dajatve, takse inp. in premije za zavarovanje živine in posevkov.

6) Razlika v gotovini.

2-2. Potrošnja živil

Letna potrošnja živil na člana gospodinjstva

kg

Žito, moka in proizvodi iz moke	105,5
Pšenična moka in zdrob	86,7
Koruzna moka in zdrob	4,9
Ostale vrste moke	1,3
Testenine	8,6
Riž	4,0
Sveža in predelana zelenjava	121,5
Krompir	83,0
Fižol	6,4
Ostala sveža in predelana zelenjava	32,1
Sveže in predelano sadje	30,0
Sveže sadje	21,9
Sveže grozdje	2,4
Suho in predelano sadje	2,0
Sadni sokovi	3,7
Sveže in predelano meso ter ribe	51,2
Goveje, junečje in telečje	14,3
Svinjsko	18,1
Ovčje in jagnječje	0,1
Perutnina	10,4
Ostalo sveže meso in ribe	1,1
Suha slanina	1,2
Suho in predelano meso in ribe	6,0
Maščobe	19,9
Svinjska mast in slanina za topljenje	9,5
Olje, liter	10,4
Mleko, liter	146,1
Mlečni proizvodi	8,4
Sir	2,0
Maslo	1,0
Ostali mlečni proizvodi	5,4
Jajca, kos	207,5
Sladkor in med	18,0
Vino, liter	46,5
Žganje, liter	2,5

2-3. Potrošnja živil

Kalorična vrednost in struktura porabljenih živil

Poprečne dnevne kalorije na člana	2 720
Struktura (%):	
Skupaj kalorije na člana	100,0
Žito, moka in proizvodi iz moke	37,1
Sveža in predelana zelenjava	8,8
Sveže in predelano sadje	2,1
Sveže in predelano meso ter ribe	14,9
Maščobe	17,0
Mleko	9,1
Mlečni proizvodi	2,4
Jajca	1,5
Sladkor in med	7,0

3. SPLOŠNI PODATKI O ANKETIRANIH GOSPODINJSTVIH 1980

3-1. Člani gospodinjstva, delovna sila in zemljišče glede na vrsto gospodinjstva

Poprečje na anketirano gospodinjstvo

	Število anketiranih gospodinjstev	Člani gospodinjstva	Gospodarsko aktivni člani			Število prehranbenih enot	Površina zemljišča ha	
			skupaj	delež v kmetijstvu %	delež zunaj kmetijstva %		skupna lastna	izkoriščena obdelovalna
SR SLOVENIJA	220	4,13	2,49	55	45	3,73	7,78	3,34
Kmečka	45	3,26	1,97	100	-	3,00	10,84	4,66
Mešana	175	4,35	2,62	47	53	3,92	7,00	3,00

3-2. Člani gospodinjstva, delovna sila in zemljišče glede na velikost posestva

Poprečje na anketirano gospodinjstvo

	Število anketiranih gospodinjstev	Člani gospodinjstva	Gospodarsko aktivni člani			Število prehranbenih enot	Površina zemljišča ha	
			skupaj	delež v kmetijstvu %	delež zunaj kmetijstva %		skupna lastna	izkoriščena obdelovalna
SR SLOVENIJA	220	4,13	2,49	55	45	3,73	7,78	3,34
Do 2 ha	53	3,54	1,81	41	59	3,12	1,04	0,86
2-3	25	3,60	2,68	60	40	3,34	2,62	1,56
3-5	41	3,92	2,65	57	43	3,63	4,16	2,67
5-8	30	5,00	2,66	50	50	4,43	6,48	3,54
nad 8 ha	71	4,50	2,77	62	38	4,08	17,20	6,18

3-3. Člani gospodinjstva, delovna sila in zemljišče glede na neto dohodek gospodinjstva

Poprečje na anketirano gospodinjstvo

	Število anketiranih gospodinjstev	Člani gospodinjstva	Gospodarsko aktivni člani			Število prehranbenih enot	Površina zemljišča ha	
			skupaj	delež v kmetijstvu %	delež zunaj kmetijstva %		skupna lastna	izkoriščena obdelovalna
SR SLOVENIJA	220	4,13	2,49	55	45	3,73	7,78	3,34
Do 50000 din	10	1,60	1,20	100	-	1,50	4,53	2,37
50001-100000	14	2,42	1,07	93	7	1,88	6,82	2,83
100001-200000	73	3,75	2,21	64	36	3,38	6,29	2,63
200001-300000	69	4,42	2,73	52	48	4,08	7,62	3,42
300001-400000	39	5,12	3,12	43	57	4,65	10,39	4,18
nad 400000 din	15	5,33	3,26	49	51	4,81	12,11	5,40

4. SKUPEN DOHODEK IN RAZPOLOŽLJIVA SREDSTVA 1980

4-1. Elementi skupnega dohodka in razpoložljivih sredstev gospodinjstva glede na vrsto gospodinjstva

Poprečje na anketirano gospodinjstvo

din

	Skupen dohodek gospodinjstva	Razpoložljiva sredstva gospodinjstva										Skupni stroški kupljenega materiala in plačane storitve
		skupaj	denarni prejemki od gospodarstva	denarni prejemki izven gospodarstva	ostali denarni prejemki	naturalna potrošnja lastnih proizvodov					razlika zalog kmetijskih pridelkov in živine	
						skupaj	hrana in pijača	domaća obrt	drva za ogrevanje	investicijski material		
SR SLOVENIJA	259163	242666	47843	124531	7043	48 148	34783	247	9021	4096	15102	16497
Kmečka	184811	169443	67794	29530	7915	52 774	37751	122	8001	6900	11430	15368
Mešana	278283	261495	42713	148959	6819	46 958	34021	279	9284	3375	16046	16787

4-2. Poraba razpoložljivih sredstev gospodinjstva glede na vrsto gospodinjstva

Poprečje na anketirano gospodinjstvo

din

	Skupna razpoložljiva sredstva	Osebna potrošnja			Dajatve in davki ¹⁾	Vlaganje v gospodarstvo			Vlaganje v stanovanjske zgradbe ²⁾	Nakup strojev in naprav za vzporedne dejavnosti ³⁾	Odplačilo dolgov	Razlika zalog kmetijskih pridelkov in živine	Razlika v gotovini
		skupaj	v gotovini	v naturi		skupaj	lastni material za investicije	denarna vlaganja v gospodarstvo					
SR SLOVENIJA	242666	137524	93472	44052	4015	26638	4096	22543	15782	2740	8022	15102	32844
Kmečka	169443	97407	51533	45874	2423	30565	6900	23665	3392	-	2236	11430	21989
Mešana	261495	147840	104256	43583	4424	25629	3375	22254	18967	3445	9510	16046	35636

1) Davek na dohodek od kmetijstva in vzporednih dejavnosti, dajatve, takse in premije za zavarovanje živine posevkov.

2) Denarni izdatki za nakup in vzdrževanje stanovanjskih zgradb.

3) Izdatki za hišno in obrtno dejavnost.

4-3. Elementi skupnega dohodka in razpoložljivih sredstev gospodinjstva glede na velikost posestva

Poprečje na anketirano gospodinjstvo

din

	Skupen dohodek gospodinjstva	Razpoložljiva sredstva gospodinjstva										Skupni stroški kupljenega materiala in plačane storitve
		skupaj	denarni prejemki od gospodarstva	denarni prejemki izven gospodarstva	ostali denarni prejemki	naturalna potrošnja lastnih proizvodov					razlika zalog kmetijskih pridelkov in živine	
						skupaj	hrana in pijača	domača obrt	drva za ogrevanje	investicijski material		
SR SLOVENIJA	259163	242666	47843	124531	7043	48148	34783	247	9021	4096	15102	16497
Do 2 ha	181698	176378	9322	121609	6935	30991	24138	368	5466	1019	7520	5320
2-3	234508	225675	29678	127342	8843	45214	36570	200	6763	1681	14599	8833
3-5	245551	231572	36074	133135	4513	44227	34925	24	7790	1488	13623	13979
5-8	303073	282905	68371	137267	4182	51615	39479	553	8250	3333	21470	20168
nad 8 ha	314978	287536	81117	115372	9161	62786	40035	172	13508	9071	19101	27442

4-4. Poraba razpoložljivih sredstev gospodinjstva glede na velikost posestva

Poprečje na anketirano gospodinjstvo

din

	Skupna razpoložljiva sredstva	Osebna potrošnja			Dajatve in davki ¹⁾	Vlaganje v gospodarstvo			Vlaganje v stanovanjske zgradbe ²⁾	Nakup strojev in naprav za vzporedne dejavnosti ³⁾	Odplačilo dolgov	Razlika zalog kmetijskih pridelkov in živine	Razlika v gotovini
		skupaj	v gotovini	v naturi		skupaj	lastni material za investicije	denarna vlaganja v gospodarstvo					
SR SLOVENIJA	242666	137524	93472	44052	4015	26638	4096	22543	15782	2740	8022	15102	32844
Do 2 ha	176378	109893	79921	29972	1405	5617	1019	4598	14342	3622	4599	7520	29379
2-3	225675	127336	83802	43533	1668	20320	1681	18639	16988	661	5173	14599	38932
3-5	231572	133007	90267	42740	3729	22406	1488	20918	7895	5115	4650	13623	41148
5-8	282905	157110	108828	48282	11397	38209	3333	34876	21133	5100	9577	21470	18909
nad 8 ha	287536	156070	102355	53715	3835	42111	9071	33040	18724	445	12870	19101	34380

1) Davek na dohodek od kmetijstva in vzporednih dejavnosti, dajatve, takse in premije za zavarovanje živine in posevkov.

2) Denarni izdatki za nakup in vzdrževanje stanovanjskih zgradb.

3) Izdatki za hišno in obrtno dejavnost.

4-5. Elementi skupnega dohodka in razpoložljivih sredstev gospodinjstva glede na neto dohodek gospodinjstva

Poprečje na anketirano gospodinjstvo

din

	Skupen dohodek gospodinjstva	Razpoložljiva sredstva gospodinjstva										Skupni stroški kupljenega materiala in plačane storitve
		skupaj	denarni prejemki od gospodarstva	denarni prejemki izven gospodarstva	ostali denarni prejemki	naturalna potrošnja lastnih proizvodov					razlika zalog kmetijskih pridelkov in živine	
						skupaj	hrana in pijača	domača obrt	drva za ogrevanje	investicijski material		
SR SLOVENIJA	259163	242666	47843	124531	7043	48148	34783	247	9021	4096	15102	16497
Do 50000 din	37789	33962	5183	14811	2450	16665	10500	-	4165	2000	-5148	3827
50001-100000	86857	81335	17243	43512	6114	27462	16913	-	7049	3501	-12995	5522
100001-200000	171013	163618	21086	88598	6818	43433	31951	99	7643	3740	3684	7395
200001-300000	280076	261747	50400	136352	9509	51769	38766	387	8600	4016	13718	18329
300001-400000	381138	355010	71343	194772	6677	58086	41138	87	12451	4410	24132	26128
nad 400000 din	583232	537214	162205	211163	1679	68889	46592	1133	13831	7333	93278	46017

4-6. Poraba razpoložljivih sredstev gospodinjstva glede na neto dohodek gospodinjstva

Poprečje na anketirano gospodinjstvo

din

	Skupna razpoložljiva sredstva	Osebna potrošnja			Dajatve in davki ¹⁾	Vlaganje v gospodarstvo			Vlaganje v stanovanjske zgradbe ²⁾	Nakup strojev in naprav za vzporedne dejavnosti ³⁾	Odplačilo dolgov	Razlika zalog kmetijskih pridelkov in živine	Razlika v gotovini
		skupaj	v gotovini	v naturi		skupaj	lastni material za investicije	denarna vlaganja v gospodarstvo					
SR SLOVENIJA	242666	137524	93472	44052	4015	26638	4096	22543	15782	2740	8022	15102	32844
Do 50000 din	33962	37757	23092	14665	208	2000	2000	-	-	-	-	-5148	-856
50001-100000	81335	63293	39331	23961	761	6796	3501	3295	2021	-	-	12995	21459
100001-200000	163618	108377	68684	39693	1709	11799	3740	8060	9220	359	3001	3684	25470
200001-300000	261747	155002	107249	47753	3009	33631	4016	29615	13306	2222	8893	13718	31966
300001-400000	355010	190169	136492	53676	10539	34017	4410	29607	40238	5077	15028	24132	35810
nad 400 000 din	537214	197887	136331	61556	8473	82454	7333	75122	18879	15021	23068	93278	98154

1) Davek na dohodek od kmetijstva in vzporednih dejavnosti, dajatve, takse in premije za zavarovanje živine in posevkov.

2) Denarni izdatki za nakup in vzdrževanje stanovanjskih zgradb.

3) Izdatki za hišno in obrtno dejavnost.

5. DENARNI PREJEMKI IN IZDATKI 1980

5-1. Denarni prejemki od kmečkega gospodarstva glede na vrsto gospodinjstva

Poprečje na anketirano gospodinjstvo

din

	Skupni prejemki gospodinjstva	Skupni prejemki od gospodarstva	Poljedelstvo	Sadjarstvo	Vino-gradništvo	Živinoreja		Drugi prejemki od gospodarstva ¹⁾
						skupaj	od tega prodana živina	
SR SLOVENIJA	195 914	63 637	7 598	1 398	6 023	43 709	29 289	4 908
Kmečka	120 607	83 162	6 952	1 231	620	66 970	49 622	7 388
Mešana	215 279	58 616	7 764	1 441	7 413	37 728	24 060	4 270

5-2. Denarni prejemki izven kmečkega gospodarstva glede na vrsto gospodinjstva

Poprečje na anketirano gospodinjstvo

din

	Skupaj	Prejemki od dela in socialni prejemki					Ostali prejemki		
		skupaj	prejemki iz rednega delovnega razmerja	socialni prejemki ²⁾	prevoznitvo in domača obrtna dejavnost	ostali prejemki od ³⁾ dela	skupaj	prodaja nepremičnin in inventarja	najemnine, posojila in drugo
SR SLOVENIJA	132 278	125 234	84 334	20 575	6 269	14 056	7 043	291	6 752
Kmečka	37 445	29 530	922	11 439	21	17 147	7 915	409	7 506
Mešana	156 663	149 844	105 782	22 924	7 876	13 261	6 819	240	6 579

5-3. Denarni izdatki za kmečko gospodinjstvo glede na vrsto gospodinjstva

Poprečje na anketirano gospodinjstvo

din

	Skupni izdatki kmetijskega gospodinjstva	Izdatki za gospodinjstvo												Vlaganje v stanovanjske zgradbe ⁵⁾	
		skupaj	hrana	pijača	tobak	obleka	obutev	vzdrževanje stanovanj	ogrevanje in razsvetljava	pohištvo	higijena in zdravja	izobraževanje, kultura in razvedrilo	promet in PTT storitve ⁴⁾		ostali osebni izdatki
SR SLOVENIJA	170634	93472	27879	3688	1465	11439	4288	802	6660	4988	7146	4034	14472	6612	15782
Kmečka	100720	51533	13739	2196	393	6197	2794	114	5256	2144	7296	2062	4519	4823	3392
Mešana	188612	104256	31515	4071	1741	12787	4672	979	7021	5719	7108	4541	17031	7072	18967

5-4. Denarni izdatki za kmečko gospodarstvo in vzporedne dejavnosti glede na vrsto gospodinjstva

Poprečje na anketirano gospodinjstvo

din

	Izdatki za kmetijsko gospodarstvo										Izdatki za vzporedne dejavnosti ⁶⁾	Posojila drugim	Odplačilo dolgov
	skupaj	investicije v gospodarstvo					dajatve in davki od kmetijske dejavnosti	kmetijska proizvodnja		zavarovanje			
		skupaj	kmetijske stavbe	nakup zemlje	nakup živine	druga vlaganja		skupaj	od tega živina za pitanje				
SR SLOVENIJA	40760	19924	3512	1483	2107	12822	1349	18412	2618	1075	5035	7564	8022
Kmečka	41456	20011	3874	-	2396	13741	1377	19022	3655	1046	-	2102	2236
Mešana	40581	19902	3419	1865	2033	12586	1341	18255	2352	1082	6330	8968	9510

1) Prejemki od dela z živino in stroji, prodaja drv za ogrevanje inp.

2) Invalidnine, pokojnine, otroški dodatki inp.

3) Prejemki od lova in ribolova, nabiranje gozdnih sadežev inp., prejemki iz tujine, prejemki za delo pri zasebnikih.

4) Vključeni so tudi izdatki za nakup vozil za lastno uporabo (avtomobil, kolo inp.)

5) Denarni izdatki za nakup in vzdrževanje stanovanjskih zgradb.

6) Izdatki za hišno in obrtno dejavnost.

5-5. Denarni prejemki od kmečkega gospodarstva glede na velikost posestva

Poprečje na anketirano gospodinjstvo

din

	Skupni prejemki gospodinjstva	Skupni prejemki od gospodarstva	Poljedelstvo	Sadjarstvo	Vino-gradništvo	Živinoreja		Drugi prejemki od gospodarstva ¹⁾
						skupaj	od tega prodaja živine	
SR SLOVENIJA	195 914	63 637	7 598	1 398	6 023	43 709	29 289	4 908
Do 2 ha	143 187	14 194	1 192	277	1 090	11 368	6 728	266
2-3	174 695	38 510	1 638	-	5 874	27 844	22 694	3 156
3-5	187 700	47 345	3 491	1 528	6 478	27 720	18 814	8 128
5-8	229 988	87 872	3 182	2 052	15 303	61 310	47 009	6 025
nad 8 ha	233 092	108 559	18 716	2 376	5 575	75 234	47 013	6 658

5-6. Denarni prejemki izven kmečkega gospodarstva glede na velikost posestva

Poprečje na anketirano gospodinjstvo

din

	Skupaj	Prejemki od stalne zaposlitve in socialni prejemki					Ostali prejemki		
		skupaj	prejemki in delovnega razmerja	socialni prejemki ²⁾	prevoznništvo, domača obrt in stranske dejavnosti	ostali prejemki od dela ³⁾	skupaj	prodaja nepremičnin in inventarja	najeta posojila, dote in ostalo
SR SLOVENIJA	132 278	125 234	84 334	20 575	6 269	14 056	7 043	291	6 752
Do 2 ha	128 994	122 058	88 753	21 503	4 855	6 948	6 935	-	6 935
2-3	136 185	127 342	73 855	24 695	5 520	23 272	8 843	880	7 963
3-5	140 355	135 842	84 285	16 848	17 146	17 563	4 513	-	4 513
5-8	142 115	137 934	94 871	23 173	9 333	10 556	4 182	-	4 182
nad 8 ha	124 532	115 372	80 300	19 486	13	15 572	9 161	592	8 569

5-7. Denarni izdatki za kmečko gospodinjstvo glede na velikost posestva po velikosti posestev

Poprečje na anketirano gospodinjstvo

din

	Skupni izdatki gospodinjstva	Izdatki za gospodinjstvo											Vlaganje v stanovanjske zgradbe ⁵⁾		
		skupaj	hrana	pijača	tobak	obleka	obutev	vzdrževanje stanovanja	ogrevanje in razsvetljava	pohištvo	higijena in nega zdravja	izobraževanje, kultura in razvedrilo		promet in storitve ⁴⁾	ostali osebni izdatki
SR SLOVENIJA	170634	93472	27879	3688	1465	11439	4288	802	6660	4988	7146	4034	14472	6612	15782
Do 2 ha	121013	79921	25177	3215	1952	8586	3656	720	7634	4766	4566	4392	10252	5004	14342
2-3	141323	83802	26913	2822	959	10158	3906	726	5903	5690	6550	3229	9692	7254	16988
3-5	152531	90267	29254	4302	1692	10413	3779	317	5942	3557	6023	2883	15636	6469	7895
5-8	219935	108828	33410	4282	1442	14054	4837	963	6150	6833	8451	4121	15154	9131	21133
nad 8 ha	207617	102355	27104	3740	1157	13507	4956	1102	6830	4952	9380	4678	18344	6604	18724

1) Prejemki od dela z živino in stroji, prodaja drv za ogrevanje inp.

2) Invalidnine, pokojnine, otroški dodatki inp.

3) Prejemki od lova in ribolova, nabiranja gozdnih sadežev inp. prejemki iz tujine, prejemki za delo pri zasebnikih.

4) Vključeni so tudi izdatki za nakup vozil za lastno uporabo (avtomobil, kolo, inp.).

5) Denarni izdatki za nakup in vzdrževanje stanovanjskih zgradb.

5-8. Denarni izdatki za kmečko gospodarstvo in vzporedne dejavnosti glede na velikost posestva

Poprečje na anketirano gospodinjstvo

din

	Izdatki za gospodarstvo										Izdatki za vzporedne dejavnosti ¹⁾	Posojila drugim	Odplačilo dolgov
	skupaj	investicije v gospodarstvo					dajatve in davki od kmetijstva	kmetijska proizvodnja		zavarovanja			
		skupaj	nakup zgradb	nakup zemlje	nakup živine	ostalo		skupaj	od tega živina za pitanje				
SR SLOVENIJA	40760	19924	3512	1483	2107	12822	1349	18412	2618	1075	5035	7564	8022
Do 2 ha	10427	3752	502	943	772	1535	448	5717	845	510	4518	7206	4599
2-3	29140	17656	2343	-	2733	12580	864	9816	984	804	661	5560	5173
3-5	34592	18728	1922	-	1295	15511	1055	13461	2190	1347	9149	5978	4650
5-8	57040	30101	4755	3333	903	21109	1565	24276	4775	1099	14500	8857	9577
nad 8 ha	64177	29187	6565	2483	3861	16278	2270	31296	3853	1425	586	8906	12870

5-9. Denarni prejemki od kmečkega gospodarstva glede na neto dohodek gospodinjstva
Poprečje na anketirano gospodinjstvo

din

	Skupni prejemki gospodinjstva	Skupni prejemki od gospodarstva	Poljedelstvo	Sadjarstvo	Vinogradštvo	Živinoreja		Drugi prejemki od gospodarstva ²⁾
						skupaj	od tega prodana živina	
SR SLOVENIJA	195 914	63 637	7 598	1 398	6 023	43 709	29 289	4 908
Do 50000 din	26 271	9 010	2 930	120	-	5 950	5 000	10
50001-100000	72 390	22 765	1 817	336	1 429	17 455	9 366	1 729
100001-200000	123 897	28 423	1 651	339	2 345	21 404	15 424	2 684
200001-300000	214 589	68 728	4 152	1 612	8 836	49 132	32 010	4 996
300001-400000	298 920	96 456	17 894	2 151	12 751	59 267	40 842	4 393
nad 400000 din	421 065	200 822	34 129	5 453	1 797	136 547	88 997	22 896

5-10. Denarni prejemki izven kmečkega gospodarstva glede na neto dohodek gospodinjstva
Poprečje na anketirano gospodinjstvo

din

	Skupaj	Prejemki od dela in socialni prejemki					Drugi prejemki		
		skupaj	iz delovnega razmerja	socialni prejemki ³⁾	prevoznništvo, izdelki in storitve domače obrti	drugi prejemki od dela ⁴⁾	skupaj	prodaja nepremičnin in inventarja	prejeta posojila, dota, ipd.
SR SLOVENIJA	132278	125 234	84 334	20 575	6 269	14 056	7 043	291	6 752
Do 50000 din	17261	14 811	-	12 861	-	1 950	2 450	-	2 450
50001-100000	49625	43 512	4 146	30 797	-	8 569	6 114	-	6 114
100001-200000	95474	88 656	59 908	20 210	397	8 141	6 818	-	6 818
200001-300000	145861	136 352	99 118	18 066	4 652	14 516	9 509	609	8 901
300001-400000	202464	195 787	138 941	26 087	8 700	22 059	6 677	564	6 113
nad 400000 din	220243	218 563	124 282	15 167	46 000	33 114	1 679	-	1 679

1) Izdatki za hišno in obrtno dejavnost.

2) Prejemki od dela z živino in stroji, prodaja drv za ogrevanje inp.

3) Invalidnine, pokojnine, otroški dodatki inp.

4) Prejemki od lova in ribolova, nabiranje gozdnih sadežev inp., prejemki iz tujine, prejemki za delo pri zasebnikih.

5-11. Denarni izdatki za kmečko gospodinjstvo glede na neto dohodek gospodinjstva

Poprečje na anketirano gospodinjstvo

din

	Skupni izdatki gospodinjstva	Izdatki za gospodinjstvo													Vlaganje v stanovanjske zgradbe 2)
		skupaj	hrana	pijača	tobak	obleka	obutev	vzdrževanje stanovanja	ogrevanje in osvetlitev	pohištvo	higijena in zdravja	izobraževanje in razvedrilo	pro-met in PTT storitve 1)	ostali osebni izdatki	
SR SLOVENIJA	170634	93472	27879	3688	1465	11439	4288	802	6660	4988	7146	4034	14472	6612	15782
Do 50000 din	27127	23092	11022	1815	205	1296	961	76	2711	-	2791	817	605	794	-
50001-100000	55074	39331	15164	1766	72	2970	1489	23	4172	1569	4146	2709	1806	3446	2021
100001-200000	102367	68684	21831	2662	1287	8604	3675	242	6008	2668	5718	3327	8013	4651	9220
200001-300000	190625	107249	30450	4356	1991	12378	4546	861	7499	8299	8118	3886	17991	6874	13306
300001-400000	278189	136492	39176	4778	1603	17698	6190	1879	7173	5238	8950	6100	26115	11593	40238
nad 400000 din	334791	136331	39216	5815	1693	19310	5967	1672	9599	6909	10644	6168	20509	8829	18879

5-12. Denarni izdatki za kmečko gospodarstvo in vzporedne dejavnosti glede na neto dohodek gospodinjstva

Poprečje na anketirano gospodinjstvo

din

	Izdatki za gospodinjstvo										Izdatki za vzporedne dejavnosti 3)	Posojila drugim	Odplačilo dolgov
	skupaj	investicije v gospodarstvo					dajatve in davki od kmetijske dejavnosti	kmetijska proizvodnja		zavarovanje			
		skupaj	kmetijske zgradbe	nakup zemlje	nakup živine	ostalo		skupaj	od tega živina za pitanje				
SR SLOVENIJA	40760	19924	3512	1483	2107	12822	1349	18412	2618	1075	5035	7564	8022
Do 50000 din	4035	-	-	-	-	-	208	3827	-	-	-	-	-
50001-100000	9578	2982	79	-	629	2275	482	5835	313	279	-	4143	-
100001-200000	17106	6305	1705	-	2241	2358	913	9092	1755	796	416	3940	3001
200001-300000	50660	26166	3520	3280	2649	16717	1698	21778	3449	1019	2514	8001	8893
300001-400000	58195	26278	5154	2564	972	17588	1568	28442	3329	1906	13156	15079	15028
nad 400000 din	118585	70072	13548	-	4700	51824	2860	43667	5050	1986	26047	11880	23068

1) Vključeni so tudi izdatki za nakup vozil za lastno uporabo (avtomobil, kolo inp.).

2) Denarni izdatki za nakup in vzdrževanje stanovanjskih zgradb.

3) Izdatki za hišno in obrtno dejavnost.

6. PORABA ŽIVIL IN PIJAČ 1980

6-1. Poraba živil in pijač glede na vrsto gospodinjstva

Poprečje na anketirano gospodinjstvo

kg

	Žito, moka in proizvodi iz moke					Sveža in predelana zelenjava			Sveže in predelano sadje			
	pšenična moka in zdrob	koruzna moka in zdrob	ostale vrste moke	testenine	riž	krompir	fižol	ostala sveža in predelana zelenjava	sveže sadje	grozdje	suho in predelano sadje	sadni sokovi
SR SLOVENIJA	357	20	5	35	17	341	26	132	90	10	8	15
Kmečka	340	20	4	34	14	314	25	110	70	7	5	7
Mešana	361	20	6	35	17	348	26	138	95	10	9	17

6-1. Poraba živil in pijač glede na vrsto gospodinjstva (nadaljevanje)

Poprečje na anketirano gospodinjstvo

kg

	Žganje litrov	Vino litrov	Sveže in predelano meso					
			goveje in telečje	svinjsko	perutnina	drugo sveže meso	suha slanina	suho in predelano meso
SR SLOVENIJA	10	191	59	74	43	5	5	25
Kmečka	10	175	36	64	39	2	6	30
Mešana	10	195	65	77	44	5	4	23

6-1. Poraba živil in pijač glede na vrsto gospodinjstva (nadaljevanje)

Poprečje na anketirano gospodinjstvo

kg

	Maščobe		Mleko, mlečni proizvodi in jajce					Sladkor in med
	svinjska mast in slanina	jedilno olje litrov	mleko litrov	sir	maslo in kajmak	drugi mlečni proizvodi	jajca kom	
SR SLOVENIJA	39	43	601	8	4	22	853	74
Kmečka	40	33	620	3	3	22	761	65
Mešana	39	45	596	9	5	22	877	76

6-2. Poraba živil in pijač glede na velikost posestva

Poprečje na anketirano gospodinjstvo

kg

	Žito, moka in proizvodi iz moke					Sveža in predelana zelenjava			Sveže in predelano sadje			
	pšenična moka in zdrob	koruzna moka in zdrob	ostale vrste moke	testenine	riž	krompir	fižol	ostala sveža in predelana zelenjava	sveže sadje	grozdje	suho in predelano sadje	sadni sokovi
SR SLOVENIJA	357	20	5	35	17	341	26	132	90	10	8	15
Do 2 ha	269	14	6	26	14	271	21	104	78	9	6	10
2-3	364	18	3	35	16	293	25	127	84	15	6	14
3-5	350	20	6	41	17	323	28	108	78	11	7	17
5-8	419	26	4	48	18	386	31	175	107	13	14	16
nad 8 ha	397	24	6	34	18	403	28	150	101	6	10	18

6-2. Poraba živil in pijač glede na velikost posestva (nadaljevanje)

Poprečje na anketirano gospodinjstvo

kg

	Žganje litrov	Vino litrov	Sveže in predelano meso					
			goveje in telečje	svinjsko	perutnina	drugo sveže meso	suha slanina	suho in predelano meso
SR SLOVENIJA	10	191	59	74	43	5	5	25
Do 2 ha	6	123	56	72	35	6	3	16
2-3	9	216	43	83	45	3	5	21
3-5	10	283	51	66	48	4	6	22
5-8	10	242	59	82	53	5	5	32
nad 8 ha	14	159	71	75	40	4	5	31

6-2. Poraba živil in pijač glede na velikost posestva (nadaljevanje)

Poprečje na anketirano gospodinjstvo

kg

	Maščobe		Mleko, mlečni proizvodi in jajca					Sladkor in med
	svinjska mast in slanina	jedilno olje litrov	mleko litrov	sir	maslo in kajmak	drugi mlečni proizvodi	jajca kom	
SR SLOVENIJA	39	43	601	8	4	22	853	74
Do 2 ha	31	33	454	6	3	16	651	58
2-3	38	35	599	8	3	28	892	61
3-5	37	39	551	8	4	24	965	60
5-8	46	56	676	7	6	23	904	96
nad 8 ha	44	49	708	11	5	23	905	89

6-3. Poraba živil in pijač glede na neto dohodek gospodinjstva

Poprečje na anketirano gospodinjstvo

kg

	Žito, moka in proizvodi iz moke					Sveža in predelana zelenjava			Sveže in predelano sadje			
	pšenična moka in zdrob	koruzna moka in zdrob	ostale vrste moke	testenine	riž	krompir	fižol	ostala sveža in predelana zelenjava	sveže sadje	grozdje	suho in predelano sadje	sadni sokovi
SR SLOVENIJA	357	20	5	35	17	341	26	132	90	10	8	15
Do 50000 din	167	15	4	21	9	171	15	72	46	3	1	3
50001-100000	201	6	2	17	11	211	15	63	54	3	5	3
100001-200000	342	19	4	32	15	316	24	108	75	10	6	8
200001-300000	380	19	6	36	18	372	27	139	102	10	9	18
300001-400000	419	26	7	44	20	415	30	188	109	13	13	26
nad 400000 din	431	38	10	52	20	370	33	174	119	12	12	27

6-3. Poraba živil in pijač glede na neto dohodek gospodinjstva (nadaljevanje)
Poprečje na anketirano gospodinjstvo

kg

	Žganje litrov	Vina litrov	Sveže in predelano meso					
			goveje in telečje	svinjsko	perutnina	drugo sveže meso	suha slanina	suho in predelano meso
SR SLOVENIJA	10	191	59	74	43	5	5	25
Do 50000 din	2	50	30	17	16	3	4	6
50001-100000	5	50	26	22	22	1	5	19
100001-200000	9	177	46	63	37	3	5	23
200001-300000	10	215	67	92	50	4	4	25
300001-400000	14	216	85	93	51	8	6	28
nad 400000	16	310	68	88	53	11	6	41

6-3. Poraba živil in pijač glede na neto dohodek gospodinjstva (nadaljevanje)
Poprečje na anketirano gospodinjstvo

kg

	Maščobe		Mleko, mlečni izdelki in jajca					Sladkor in med
	svinjska mast in slanina	jedilno olje litrov	mleko litrov	sir	maslo in kajmak	drugi mlečni proizvodi	jajca kom	
SR SLOVENIJA	39	43	601	8	4	22	853	74
Do 50000 din	20	19	221	1	0	6	335	25
50001-100000	21	29	507	3	2	6	526	55
100001-200000	35	37	512	5	3	21	733	65
200001-300000	43	45	663	9	5	22	954	76
300001-400000	47	57	737	11	6	31	1 078	104
nad 400000	47	48	738	21	5	35	1 041	86

7. OPREMLJENOST GOSPODINJSTEV IN GOSPODARSTEV S TRAJNIMI POTROŠNIMI DOBRINAMI 1980

Število in deleži gospodinjstev, ki posedujejo trajne dobrine

	Anketirana gospodinjstva skupaj	Čista kmečka gospodinjstva	Mešana gospodinjstva
Število gospodinjstev	220	45	175
Deleži gospodinjstev (%)			
Gospodinjstva skupaj	100	100	100
Navadni štedilnik	96,8	97,8	96,6
Električni ali plinski štedilnik	76,8	57,8	81,7
Peč (navadna ali olje)	82,7	84,4	82,3
Bojler	46,4	28,9	50,9
Hladilnik	90,0	80,0	92,6
Radijski sprejemnik in tranzistor	88,2	84,4	89,1
Televizor	71,4	46,7	77,7
Šivalni stroj	60,9	55,6	62,3
Pralni stroj	80,0	46,7	88,6
Sobno pohištvo (komplet)	89,1	82,2	90,9
Postelja (kavč)	92,7	95,6	92,0
Omara za obleko (izven kompleta)	75,5	75,6	75,4
Preproga (najmanj 2 m ²)	25,0	28,9	24,0
Kuhinjsko pohištvo	74,1	66,7	76,0
Kuhinjska omara	39,5	53,3	36,0
Hammonika	9,5	4,4	10,9
Kolo	64,5	62,2	65,1
Motorno kolo	42,7	24,4	47,4
Avtomobil	48,6	17,8	56,6
Prostor za lov in športni ribolov	6,4	2,2	7,4
Traktor	45,0	44,4	45,1
Motokultivator	4,5	8,9	3,4
Kamion	7,7	6,7	8,0
Motorna mlatilnica	11,4	15,6	10,3
Traktorski plug	35,5	35,6	35,4
Sejalnica (vprežna in motorna)	6,4	11,1	5,1
Kosilnica (vprežna in motorna)	54,1	60,0	52,6
Kladivar - drobilec	28,2	40,0	25,1
Traktorski priključki	35,5	35,6	35,4

8. KUPLJENA ŽIVILA PO VRSTAH GOSPODINJSTEV 1980¹⁾

Poprečje na anketirano gospodinjstvo

kg

	Anketirana gospodinjstva skupaj	Čista kmečka gospodinjstva	Mešana gospodinjstva
Kruh, pšenična moka	234,8	195,1	245,0
Koruzna moka	14,6	11,5	15,4
Ječmenova moka in moka iz drugih žit	4,1	1,9	4,7
Testenine	35,2	34,1	35,5
Riž	16,4	14,0	17,0
Krompir	4,6	4,9	4,5
Fižol, grah in bob	1,2	0,4	1,5
Druga zelenjava	6,5	2,1	7,6
Sveže sadje	15,5	7,4	17,5
Sveže grozdje	0,7	0,5	0,8
Predelano sadje	2,4	1,3	2,7
Sadni sokovi	10,1	0,9	10,4
Meso goveje, junečje in telečje	45,7	22,9	51,6
Meso svinjsko	6,9	1,6	8,3
Meso ovčje in jagnječje	0,1	-	0,1
Meso perutninsko	14,0	4,1	16,6
Drugo sveže meso in ribe	3,8	1,9	4,3
Suha slanina	1,0	0,1	1,3
Suho meso in izdelki iz mesa in rib	4,7	3,5	5,0
Mast, salo in slanine za topljenje	3,4	1,6	3,8
Olje, liter	40,1	29,8	42,7
Mleko, liter	70,2	20,5	83,0
Sir	5,3	1,7	6,2
Maslo	3,5	1,0	4,1
Drugi mlečni proizvodi	3,6	1,3	4,2
Jajca, kos	40,1	4,3	49,3
Sladkor in med	74,3	66,4	76,3
Vino, liter	51,6	37,1	55,3
Žganje, liter	1,6	0,3	1,9

1) Kupljene količine so lahko večje od potrošenih v primeru, da gospodinjstvo med letom ni porabilo vseh nabavljenih količin.

ZAVOD SR SLOVENIJE ZA STATISTIKO

Odlok Skupščine SFRJ, št. 603, Uradni list SFRJ, št. 18/78

ASD - 1

--	--	--	--

ANKETA O KMEČKIH GOSPODINJSTVIH

4	8	0
---	---	---

VPRAŠALNIK ZA _____ ČETRLETJE 1980

SR Slovenija

5

Oblika gospodinjstva

	11
--	----

Zaporedna številka gospodinjstva

			4
--	--	--	---

Obdobje in leto

			14
--	--	--	----

Šifra statističnega okoliša

								10
--	--	--	--	--	--	--	--	----

Kartica

0	1	16
---	---	----

I. PODATKI O GOSPODINJSTVU

Skupno število članov gospodinjstva

Število članov, aktivno zaposlenih v kmetijstvu

Število članov, ki so stalno zaposleni, samostojni obrtniki in s svobodnim poklicem

Število potrošnih enot (na dve decimalki)

Skupna lastna površina zemljišča (ha, a)

Koristna obdelovalna površina (ha, a)

				20
				24
				28
				32
				36
				40

II. PORABLJENE IN KUPLJENE KOLIČINE ŽIVIL IN PIJAČ

	Lastna proizvodnja	Porabljene količine v kg	Kupljeno				
			količina v kg				
1	Pekovski kruh, pšenična in ržena moka	0 2					29
2	Koruzna moka						42
3	Ječmenova moka in moka drugih žit						55
4	Testenine						68
5	Riž	0 3					29
6	Krompir						42
7	Fižol, grah in bob v zrnju						55
8	Zelena solata, zelje, ohrovt						68
9	Druga zelenjava	0 4					29
10	Sveže sadje						42
11	Grozdje						55
12	Predelano sadje						68
13	Sadni sokovi, liter	0 5					29
14	Govedina in teletina						42
15	Svinjina sveža						55
16	Ovčje in kozje meso						68
17	Meso perutnine	0 6					29
18	Drugo sveže meso in ribe						42
19	Prekajena slanina						55
20	Prekajeno meso in izdelki iz mesa in rib						68
21	Mast in presna slanina za cvrtje	0 7					29
22	Olje, liter						42
23	Mleko, liter						55
24	Jogurt, liter						68
25	Sir	0 8					29
26	Surovo in topljeno maslo						42
27	Skuta						55
28	Drugi mlečni izdelki						68
29	Jajca, kos	0 9					29
30	Sladkor						42
31	Sol						55
32	Kis, liter						68
33	Kava, prava	1 0					29
34	Drugi živilski proizvodi		x	x	x	x	42
35	Storitve za prehrano		x	x	x	x	55
36	Hrana zunaj gospodinjstva		x	x	x	x	68
37	HRANA SKUPAJ (1 do 36)	1 1	x	x	x	x	29
38	Vino, liter						42
39	Mošt, jabolčnik, liter						55
40	Žganje, liter						68
41	Ostale kupljene pijače	1 2					29
42	PIJAČA SKUPAJ (38 do 41)		x	x	x	x	42

Lastna proizvodnja: Pri ustreznih živilih označite z x

III. DENARNI IZDATKI

		V novih dinarjih brez par					
43	Hrana	1	3				23
44	Pijača						30
45	Tobak						37
46	Obleka						44
47	Osebno perilo						51
48	Posteljno perilo						58
49	Obutev						65
50	Stanovanje						72
51	Kurjava in razsvetljava						79
52	Od tega: drva za kurjavo	1	4				23
53	Stanovanjska oprema						30
54	Od tega gospodinjski stroji						37
55	Higiena in nega zdravja						44
56	Zdravstveno zavarovanje kmetov						51
57	Starostno zavarovanje kmetov						58
58	Izobraževanje, kultura in razvedrilo						65
59	Promet in PTT storitve						72
60	Drugi stroški						79
61	SKUPNI IZDATKI ZA GOSPODINJSTVO (43 do 51+53+55 do 60)	1	5				23
62	Nakup in zidanje stanovanjskih poslopij						30
63	Nakup in zidanje gospodarskih poslopij						37
64	Nakup zemlje						44
65	Nakup živine za pleme						51
66	Druge investicije v gospodarstvu						58
67	VSE INVESTICIJE V GOSPODARSTVO (62 do 66)						65
68	Stroški kmetijske proizvodnje						72
69	Pitana živina						79
70	Zavarovanje v kmetijstvu	1	6				23
71	Obveznosti skupnosti, davek na osebni dohodek kmetijstva						30
72	Nekmetijske dejavnosti						37
73	Od tega: nakup naprav in strojev						44
74	davek na nekmetijske dejavnosti						51
75	Hranilne vloge, prihranki						58
76	Posojila drugim						65
77	Odplačila dolgov						72
78	Preužitek						79
79	SKUPNI DENARNI IZDATKI (61+67+68 do 72+75 do 78)	1	7				23

IV. DENARNI PREJEMKI

		V novih dinarjih brez par					
80	Poljedelstvo						30
81	Sadjarstvo						37
82	Vinogradništvo						44
83	Živinoreja						51
84	Od tega: prodana živina						58
85	Drugi prejemki iz gospodarstva						65
86	VSI PREJEMKI IZ GOSPODARSTVA (80 do 83 + 85)						72
87	Prejemki zaposlenih						79
88	Socialne dajatve	1	8				23
89	Prejemki od prevoznništva						30
90	Prejemki od obrtne dejavnosti						37
91	Prejemki za prejo						44
92	Prejemki za prodane proizvode domače obrti						51
93	Prejemki članov gospodinjstva, ki so zaposleni v inozemstvu						58
94	Prodaja apna in kamna						65
95	Prejemki za delo izven gospodarstva						72
96	VSI PREJEMKI ZA DELO IZVEN GOSPODARSTVA (87 do 95)						79
97	Prodaja hiš, zemlje in inventarja	1	9				23
98	Drugi prejemki gospodinjstva						30
99	SKUPNI DENARNI PREJEMKI (86+96+97+98)						37
100	Podarjeni kmetijski pridelki	2	0				23
101	Prejeti kmetijski pridelki						30

Pripombe anketarja:

V _____, dne _____ 19__

|Podpis anketarja

REZULTATI RAZISKOVANJ

1. Zaposleni v družbenem sektorju 1974, str. 38
2. Letni pregled odkupa 1974, str. 66
3. Letni pregled obrti 1974, str. 38
4. Letni pregled cen 1974, str. 31
5. Demografski rajoni SRS s historijatom razvoja teritorialnega območja z osnovnimi podatki iz popisov prebivalstva po osvoboditvi, str. 129
6. Letni pregled Industrije 1974, str. 132
7. Študenti visokošolskih zavodov 1974-75, str. 76
8. Anketa o zasebnih kmečkih gospodarstvih 1971-74, str. 35
9. Direktorji v organizacijah združenega dela v gospodarski in družbeni dejavnosti 1975, str. 33
10. Letni pregled komunalne dejavnosti 1973, str. 30
11. Letni pregled kmetijstva 1974, str. 44
12. Kulturno-umetniška in znanstvena dejavnost 1974, str. 42
13. Letni pregled gradbeništva 1969, str. 47
14. Osební dohodki zaposlenih v družbenem sektorju 1974, str. 54
15. Letni pregled gradbeništva 1970, str. 49
16. Dohodki in izdatki organizacij združenega dela negospodarskih organizacij 1974, str. 65
17. Letni pregled gradbeništva 1971, str. 50
18. Letni pregled gradbeništva 1972, str. 50
19. Letni pregled gradbeništva 1973, str. 48
20. Družbeni produkt in narodni dohodek v letu 1974, str. 48
21. Kulturno-umetniška in prosvetna dejavnost 1974/75, str. 34
22. Seznam osnovnih in srednjih ter višjih in visokih šol na začetku šolskega leta 1975/76, str. 118
23. Zaposleni v družbenem in zasebnem sektorju ter fluktuacije zaposlenih 1974/75, str. 30
24. Vzgojnovarstveni zavodi v letu 1974/75 in socialni zavodi s seznamom poročevalskih enot v letu 1974, str. 63
25. Sestava organov in dejavnosti skupščin občin v letu 1975, str. 35
26. Investicije 1974, družbeni in zasebni sektor, str. 48
27. Naravno gibanje prebivalstva SRS v letu 1973, str. 84
28. Osební dohodki po poklicih v letu 1974, str. 68
29. Prebivalstvo SRS 1970-76, str. 35
30. Osnovne šole na začetku šolskega leta 1975/76 po krajevni skupnostih, str. 41
31. Telesna kultura 1974, str. 53
32. Letni pregled cen 1975, str. 50
33. Letni pregled odkupa 1975, str. 74
34. Periodični finančni računi 1974-1975, str. 35
35. Letni pregled industrije 1975, str. 141
36. Selitvena gibanja prebivalstva v SR Sloveniji 1971-1975, str. 29
37. Osnovne in srednje šole na koncu šolskega leta 1974-1975 in začetku šolskega leta 1975-1976, str. 89
38. Organizacije in skupnosti v gospodarstvu in negospodarstvu v SR Sloveniji, str. 272
39. Kazenska sodna statistika 1975, str. 142
40. Poraba reprodukcijskega materiala in prodaja po republikah v letu 1972, str. 40
41. Letni pregled obrti 1975, str. 41
42. Letni pregled kmetijstva 1975, str. 43
43. Študenti visokošolskih zavodov 1975-76, str. 71
44. Sestava in dejavnosti krajevnih skupnosti 1974-1975, str. 89
45. Letni pregled gradbeništva 1974, str. 70
46. Dohodki in izdatki organizacij združenega dela negospodarskih dejavnosti 1975, str. 42
47. Osební dohodki zaposlenih v družbenem sektorju 1975, str. 59
48. Samoupravna interesne skupnosti 1975, str. 32
49. Kulturno-umetniška in znanstvena dejavnost 1975, str. 57
50. Industrijske organizacije in industrijski proizvodi 1975, str. 198
51. Letni pregled gozdarstva 1975, str. 38
52. Letni pregled prometa 1969, str. 102
53. Letni pregled trgovine 1975, str. 88
54. Letni pregled gostinstva 1972, str. 53
55. Vzgojnovarstveni zavodi v šolskem letu 1975-1976, str. 61
56. Letni pregled prometa 1970, str. 101
57. Letni pregled prometa 1971, str. 99
58. Osnovne šole na začetku šolskega leta 1976-77 po krajevni skupnostih, str. 41
59. Seznam šol s splošnimi podatki na začetku šolskega leta 1976-77, str. 104
60. Kulturno-umetniška in prometna dejavnost 1975-76, str. 34
61. Anketa o zasebnih kmečkih gospodarstvih 1975, str. 28
62. Telesna kultura, šport in rekreacija v letu 1975, str. 53
63. Letni pregled prometa 1972, str. 100
64. Letni pregled prometa 1973, str. 104
65. Sestava in dejavnost krajevnih skupnosti 1975-1976, str. 90
66. Družbena prehrana v letu 1976, str. 100
67. Prugled sprememb v potrošnji po anketah v letu 1963, 1968 in 1973 v Sloveniji, str. 100
68. Osnovne in srednje šole na začetku šolskega leta 1975-76 in začetku 1976-77, str. 80
69. Zaposleni v družbenem sektorju 1974, str. 44
70. Letni pregled prometa 1974, str. 106
71. Družbeni produkt in narodni dohodek v letu 1975, str. 48
72. Letni pregled prometa 1975, str. 84
73. Investicije 1975 (družbeni in zasebni sektor), str. 51
74. Letni pregled cen 1976, str. 54
75. Naravno gibanje prebivalstva SR Slovenije 1974, str. 100
76. Osební dohodki delavcev v združenem delu 1976, str. 65
77. Letni pregled Industrije 1976, str. 196
78. Letni pregled odkupa 1976, str. 42
79. Osební dohodki po poklicih 1976, str. 77
80. Študenti 1976/77 in diplomanti 1976, str. 78
81. Letni pregled prometa 1976, str. 78
82. Kazenska sodna statistika 1976, str. 123
83. Letni pregled gozdarstva 1976, str. 40
84. Letni pregled trgovine 1976, str. 84
85. Letni pregled kmetijstva 1976, str. 44
86. Vzgojnovarstveni zavodi v šolskem letu 1976/77 in socialni zavodi v letu 1976 s seznamom poročevalskih enot, str. 81
87. Popis učiteljev 1976, str. 81
88. Kulturno-umetniška in znanstvena raziskovalna dejavnost 1976, str. 46
89. Naravno gibanje prebivalstva SR Slovenije 1975, str. 102
90. Anketa o zasebnih kmečkih gospodarstvih 1976, str. 34
91. Osnovne šole na začetku šolskega leta 1977/78 po krajevni skupnostih, str. 41
92. Družbeni proizvod in narodni dohodek v letu 1976, str. 78
93. Seznam šol s splošnimi podatki za začetek šolskega leta 1977/78, str. 113
94. Družbena prehrana 1977, str. 41
95. Osební dohodki po poklicih 1976, str. 65
96. Osnovne in srednje šole na koncu šolskega leta 1976/77 in začetku 1977/78, str. 75
97. Letni pregled gozdarstva 1977, str. 40
98. Telesna vzgoja, šport in rekreacija v letu 1976, str. 49
99. Kulturno-umetniška in prosvetna dejavnost 1975/76 in 1976/77, str. 51
100. Investicije 1976, str. 66
101. Sestava in dejavnost krajevnih skupnosti 1976-1977, str. 75
102. Osební dohodki delavcev v združenem delu 1977, str. 69
103. Letni pregled Industrije 1977, str. 175
104. Letni pregled cen 1977, str. 60
105. Študenti 1977-1978 in diplomanti 1977, str. 77
106. Letni pregled kmetijstva 1977, str. 44
107. Letni pregled prometa 1977, str. 77
108. Industrijske organizacije 1965-1976 in proizvodi 1976, str. 212
109. Letni pregled gostinstva 1978, str. 56
110. Samoupravna interesne skupnosti 1977, str. 40
111. Popis zaposlenih delavcev 31. 12. 1976, str. 74
112. Popis zaposlenih delavcev 31. 12. 1976. Zaposleni delavci v združenem delu SR Slovenije in v tujini ter po občinah SR Slovenije, str. 43
113. Vzgojnovarstvene organizacije v šolskem letu 1977/78 s seznamom poročevalskih enot, str. 31
114. Letni pregled trgovine 1977, str. 85
115. Letni pregled odkupa 1977, str. 68
116. Volitve 1978, str. 79
117. Letni pregled obrti 1976, str. 36
118. Kazenska sodna statistika 1977, str. 90
119. Sezonsirane časovne vrste SR Slovenije, str. 181
120. Kulturno-umetniška in znanstvena-raziskovalna dejavnost 1976-1977, str. 91
121. Družbeni proizvod in narodni dohodek v SR Sloveniji 1977, str. 78
122. Naravno gibanje prebivalstva SR Slovenije 1976, str. 90
123. Popis zaposlenih 31. 12. 1976, osebni dohodki delavcev v združenem delu po področjih dejavnosti v SRS, str. 70
124. Družbena prehrana 1978, str. 40
125. Popis zaposlenih delavcev 31. 12. 1976, osebni dohodki delavcev v združenem delu po občinah v SR Sloveniji, str. 42
126. Letni pregled gostinstva 1974, str. 55
127. Letni pregled gostinstva 1975, str. 54
128. Rezultati popisa nemastitvenih zmogljivosti v SR Sloveniji 31. avgusta 1977, str. 50
129. Letni pregled turizma 1973-1976, str. 325
130. Seznam šol s splošnimi podatki ob začetku šolskega leta 1978/79, str. 115
131. Popis zaposlenih delavcev 31. 12. 1976. Zaposleni delavci v združenem delu SR Sloveniji po skupinah poklicev in področjih dejavnosti, str. 80
132. Prihodki in odhodki organizacij združenega dela negospodarskih dejavnosti 1976-1977, str. 51
133. Letni pregled gradbeništva 1975, str. 74
134. Letni pregled gradbeništva 1976, str. 79
135. Telesna vzgoja, šport in športna rekreacija 1977
136. Kulturno-umetniška in prosvetna dejavnost 1977/78, str. 32
137. Popis zaposlenih delavcev 31. 12. 1976. Osební dohodki delavcev v združenem delu po skupinah poklicev in področjih dejavnosti v SR Sloveniji, str. 67
138. Letni pregled gozdarstva 1978, str. 38
139. Letni pregled gostinstva 1977, str. 62
140. Osební dohodki po poklicih v letu 1977, str. 77
141. Anketa o zasebnih kmečkih gospodarstvih 1977, str. 32
142. Komunalne dejavnosti 1974, str. 32
143. Letni pregled cen 1978, str. 62
144. Osební dohodki delavcev v združenem delu 1978, str. 66
145. Letni pregled gradbeništva 1977, str. 103
146. Letni pregled komunalne dejavnosti 1975, str. 29
147. Investicije 1977, str. 75
148. Izkoriščenost zmogljivosti v industriji 1976, str. 43
149. Letni pregled komunalne dejavnosti 1976, str. 31
150. Letni pregled industrije 1978, str. 165
151. Zmogljivosti in uporaba opreme za avtomatsko obdelavo podatkov v letu 1976, str. 49
152. Osnovne in srednje šole konec šolskega leta 1977/78 in ob začetku šolskega leta 1978/79, str. 79
153. Letni pregled kmetijstva 1978, str. 45
154. Anketa o številu živine 15. 1. 1976, str. 64
155. Študenti 1978/79 in diplomanti 1978, str. 102
156. Osnovne šole po krajevni skupnostih ob začetku šolskega leta 1978/79, str. 41
157. Delavci v združenem delu in samostojnem osebnem delu, pripravniki ter fluktuacija delavcev 1976-1978, str. 32
158. Letni pregled trgovine 1978, str. 84
159. Letni pregled odkupa 1978, str. 64
160. Organizacije in skupnosti v gospodarstvu in negospodarstvu SR Slovenije, stanje 30. 6. 1979, str. 879
161. Vzgojnovarstvene organizacije 1978/79 in socialni zavodi 1978 s seznamom poročevalskih enot, str. 76
162. Družbena prehrana 1979, str. 38
163. Letni pregled prometa 1978, str. 100
164. Sestava organov in dejavnost skupščin občin 1979, str. 36
165. Kazenska sodna statistika 1978, str. 96
166. Samoupravna interesne skupnosti 1978, str. 48
167. Družbeni proizvod in narodni dohodek v SR Sloveniji 1978, str. 89
168. Letni pregled komunalne dejavnosti 1978, str. 36
169. Sestava krajevnih skupnosti 1978, str. 52
170. Raziskovalne organizacije 1978, str. 50
171. Letni pregled gradbeništva 1978, str. 104
172. Prihodki in odhodki organizacij združenega dela negospodarskih dejavnosti 1978, str. 36
173. Prodaja po republikah in poraba reprodukcijskega materiala v SR Sloveniji 1976, str. 48
174. Letni pregled gostinstva 1973, str. 42
175. Naravno gibanje prebivalstva SR Slovenije 1977, str. 110
176. Anketa o zasebnih kmečkih gospodarstvih 1978, str. 38
177. Popis zaposlenih delavcev 31. 12. 1976. Delavci in osebni dohodki v združenem delu po panogah dejavnosti v SR Sloveniji in v tujini, str. 154
178. Letni pregled turizma 1977, str. 112
179. Osební dohodki za določene poklice 1978, str. 62
180. Kulturno-umetniška in prosvetna dejavnost 1978/79, str. 39
181. Letni pregled gostinstva 1978, str. 64
182. Letni pregled turizma 1978, str. 118
183. Letni pregled komunalne dejavnosti 1978, str. 38
184. Letni pregled obrti 1977, str. 43
185. Anketa o številu živine 15. 1. 1977, str. 65
186. Letni pregled obrti 1978, str. 50
187. Anketa o številu živine 15. 1. 1978, str. 67
188. Seznam šol s splošnimi podatki ob začetku šolskega leta 1979/80, str. 124
189. Delavci v združenem delu in samostojnem osebnem delu, pripravniki ter fluktuacija delavcev 1979, str. 45
190. Telesna vzgoja, šport in športna rekreacija v letu 1978, str. 52
191. Letni pregled zunanje trgovine 1976, str. 370
192. Popis zaposlenih delavcev 31. 12. 1976; Delavci in osebni dohodki v združenem delu po medobčinskih skupnostih (regijah) v SR Sloveniji, str. 85
193. Investicije 1978, str. 94
194. Osební dohodki delavcev v združenem delu 1979, str. 73
195. Selitveno gibanje prebivalstva SR Slovenije, str. 194
196. Letni pregled gozdarstva 1979, str. 38
197. Kultura, umetnost, informacije 1978, str. 61
198. Letni pregled cen 1979, str. 59
199. Letni pregled Industrije 1979, str. 163
200. Industrijske organizacije in industrijski proizvodi 1977, str. 184
201. Industrijske organizacije po občinah 1977, str. 64
202. Industrijske organizacije in industrijski proizvodi 1978, str. 225
203. Industrijske organizacije po občinah 1978, str. 73
204. Osnovne in srednje šole konec šolskega leta 1978/79 in ob začetku šolskega leta 1979/80, str. 75
205. Osnovne šole po KS ob začetku šolskega leta 1979/80, str. 55
206. Letni pregled obrti 1979, str. 34
207. Letni pregled kmetijstva 1979, str. 88
208. Kazenska sodna statistika 1979, str. 101
209. Letni pregled zunanje trgovine 1977, str. 402
210. Študenti 1979/80 in diplomanti 1979, str. 126
211. Popis zaposlenih delavcev 31. 12. 1976 osebni dohodki delavcev v združenem delu v SR Sloveniji po panogah dejavnosti, str. 104



Odgovarja direktor
Tomaž Banovec

Urednik
Branko Mlinar

Vsebinska urednica
Milica Bizjak

Lektorica
Jasna Karanjac

Tehnični urednik
Anton Rojc

Izdal in tiskal
Zavod SR Slovenije za statistiko
Ljubljana, Vožarski pot 12
1982

Tiskano v 200 izvodih

