




ZAVOD REPUBLIKE SLOVENIJE ZA STATISTIKO

REZULTATI RAZISKOVANJ

SELITVENO GIBANJE PREBIVALSTVA REPUBLIKE
SLOVENIJE 1988, 1989


I. DEL



št. 562 | LJUBLJANA, 1992

ID ds 562/1992

Imv. it: 280



MINISTRSTVO ZA PLANIRANJE
REPUBLIKE SLOVENIJE
LJUBLJANA
DOKUMENTALNI ARHIV
inventarna 92-147
številka:
Arhivska 31(211)
oznaka:

REZULTATI RAZISKOVANJ

SELITVENO GIBANJE PREBIVALSTVA REPUBLIKE SLOVENIJE 1988, 1989

I. DEL

Avguština KUHAR DE DOMIZIO, samostojna svetovalka za
statistiko prebivalstva

št. 562 | LJUBLJANA, 1992

REZULTATI RAZISKOVANJ

492. Osnovne in srednje šole konec 1988/89 in na začetku šolskega leta 1989/90, str. 119
493. Seznam šol s splošnimi podatki ob začetku šolskega leta 1989/90, str. 66
494. Letni pregled obrti 1985-1987, str. 165
495. Kultura, umetnost in informacije 1988/89, str. 75
496. Letni pregled gozdarstva 1989, str. 26
497. Letni pregled zaposlenih 1989, str. 37
498. Delavci v združenem delu 1988, str. 68
499. Zmogljivost in uporaba opreme za AOP 1988, str. 78
500. Letni pregled prometa in zvez 1988, str. 78
501. Naravno gibanje prebivalstva SRS 1983-1987 I. Rojstva, str. 103
502. Naravno gibanje prebivalstva SRS 1983-1987 II. Umrli, str. 122
503. Popis pedagoških delavcev 1989, str. 87
504. Diplomanti, doktorji znanosti, visokošolski učitelji 1989, str. 113
505. Letni pregled cen 1989, str. 49
506. Naravno gibanje prebivalstva 1983-1987, sklenjene in razvezane zakonske zveze, str. 105
507. Družbena prehrana 1988, str. 47
508. Letni pregled odkupa 1988, str. 60
509. Raziskovalne organizacije 1988, str. 61
510. Osebni dohodki delavcev v združenem delu 1986-1988, str. 144
511. Volitve 1990, str. 108
512. Kazensko sodna statistika 1989, str. 87
513. Letni pregled industrije 1989, str. 218
514. Naravno gibanje prebivalstva 1988, str. 108
515. Osebni dohodki delavcev v združenem delu 1989, str. 64
516. Letni pregled kmetijstva 1989, str. 49
517. Osebni dohodki delavcev v združenem delu 1983, 1984, 1985, str. 215
518. Pregled prometa in zvez 1981-1985, str. 88
519. Osebni dohodki za določene poklice 1985, str. 54
520. Letni pregled prometa in zvez 1986, str. 81
521. Letni pregled gostinstva 1986, str. 41
522. Letni pregled gostinstva 1988, str. 58
523. Prodaja po republikah in prodaja reprodukcijskega materiala 1987, str. 49
524. Izkoriščenost zmogljivosti v industriji 1983, 1988, str. 98
525. Industrijske organizacije po občinah 1984-1988, str. 398
526. Industrijske organizacije in proizvodi 1984, str. 276
527. Industrijske organizacije in industrijski proizvodi 1985, str. 246
528. Industrijske organizacije in industrijski proizvodi 1986, str. 274
529. Industrijske organizacije in industrijski proizvodi 1987, str. 278
530. Letni pregled gradbeništva 1988, str. 72
531. Industrijske organizacije in industrijski proizvodi 1988, str. 311
532. Vzgojnovarstvene organizacije 1989/90 in socialni zavodi 1988, str. 71
533. Študenti 1990/91, str. 71
534. Letni pregled odkupa 1989, str. 61
535. Raziskovalne organizacije 1989, str. 71
536. Pregled turizma 1988, 1989, str. 235
537. Letni pregled trgovine 1988 in 1989, str. 69
538. Prvi-časni podatki popisa prebivalstva, gospodinjstev, stanovanj in kmečkih gospodarstev v Republiki Sloveniji v letu 1991 po občinah, naseljih in krajevnih skupnostih, str. 132
539. Anketa o porabi gospodinjstev 1989, str. 77
540. Letni pregled prometa in zvez 1989, str. 72
541. Pregled teritorialnih enot v Republiki Sloveniji s šiframi, str. 572
542. Prihodki in odhodki podjetij in organizacij neproizvodnih dejavnosti, str. 23
543. Anketa o porabi gospodinjstev 1988, (petletna), str. 55
544. Sestava organov samoupravnih interesnih skupnosti 1986, 1988, str. 35
545. Sestava krajevnih skupnosti 1986, 1988, str. 47
546. Pregled obrti 1988 in 1989, str. 164
547. Letni pregled gostinstva 1989, str. 54
548. Seznam šol s splošnimi podatki ob začetku šolskega leta 1990/1991, str. 70
549. Diplomanti višje in visoke stopnje, diplomanti podiplomske stopnje in doktorji znanosti ter učitelji višjih in visokih šol 1990, str. 113
550. Letni pregled gozdarstva 1990, str. 27
551. Letni pregled investicij 1989, str. 42
552. Kultura umetnost in informacije 1989/90, str. 82
553. Osnovne in srednje šole konec 1989/90 in ob začetku leta 1990/91, str. 117
554. Letni pregled zaposlenih 1990, str. 38
555. Letni pregled kmetijstva 1990, str. 37
556. Letni pregled gradbeništva 1989, str. 37
557. Družbeni proizvod in narodni dohodek 1989, str. 78
558. Vzgojnovarstvene organizacije 1990/91 in socialni zavodi 1990, str. 69
559. Letni pregled komunalne dejavnosti 1984-1987, str. 243
560. Pravosodje 1990, str. 78
561. Letni pregled osebnih dohodkov zaposlenih v letu 1990, str. 57

VSEBINA

Uvod	5
Metodološka pojasnila	7
Komentar	8

1. Selitveno gibanje prebivalstva v Republiki Sloveniji od 1967 do 1989	12
---	----

Tabele za leto 1988

2.1 Priseljeni po občinah Republike Slovenije po spolu in vrsti selitve 1988.....	13
2.2 Priseljeni po občinah Republike Slovenije po spolu in republiki SFR Jugoslavije, iz katere so se priselili 1988	18
2.3 Priseljeni po občinah Republike Slovenije glede na vrsto selitve po spolu in starosti 1988	24
2.4 Priseljeni po občinah Republike Slovenije glede na vrsto selitve po spolu in zakonskem stanu 1988	62
2.5 Priseljeni po občinah Republike Slovenije glede na vrsto selitve po spolu in šolski izobrazbi 1988.....	79
2.6 Priseljeni po občinah Republike Slovenije glede na vrsto selitve po spolu in poklicu 1988	112
2.7 Priseljeni po občinah Republike Slovenije glede na vrsto selitve po spolu in narodnosti 1988	146
2.8 Priseljeni po občinah Republike Slovenije glede na vrsto selitve po spolu in vzroku selitve 1988	188
2.9 Odseljeni po občinah Republike Slovenije po spolu in vrsti selitve ter selitveni prirast oz. padec 1988.....	204
2.10 Odseljeni po občinah Republike Slovenije po spolu in republiki SFR Jugoslavije v katero so se odselili 1988	209
2.11 Odseljeni po občinah Republike Slovenije glede na vrsto selitve po spolu in starosti 1988	215
2.12 Odseljeni po občinah Republike Slovenije glede na vrsto selitve po spolu in zakonskem stanu 1988	248
2.13 Odseljeni po občinah Republike Slovenije glede na vrsto selitve po spolu in šolski izobrazbi 1988	265
2.14 Odseljeni po občinah Republike Slovenije glede na vrsto selitve po spolu in poklicu 1988	298
2.15 Odseljeni po občinah Republike Slovenije glede na vrsto selitve po spolu in narodnosti 1988	332
2.16 Odseljeni po občinah Republike Slovenije glede na vrsto selitve po spolu in vzroku selitve 1988	366
2.17 Odseljeni in priseljeni po občinah Republike Slovenije (skupaj) 1988	382
2.18 Odseljeni in priseljeni po občinah Republike Slovenije (moški) 1988.....	392
2.19 Odseljeni in priseljeni po občinah Republike Slovenije (ženske) 1988.....	402

Tabele za leto 1989

3.1 Priseljeni po občinah Republike Slovenije po spolu in vrsti selitve 1989.....	412
3.2 Priseljeni po občinah Republike Slovenije po spolu in republiki SFR Jugoslavije, iz katere so se priselili 1989	417
3.3 Priseljeni po občinah Republike Slovenije glede na vrsto selitve po spolu in starosti 1989	422
3.4 Priseljeni po občinah Republike Slovenije glede na vrsto selitve po spolu in zakonskem stanu 1989	458
3.5 Priseljeni po občinah Republike Slovenije glede na vrsto selitve po spolu in šolski izobrazbi 1989	475
3.6 Priseljeni po občinah Republike Slovenije glede na vrsto selitve po spolu in poklicu 1989	508
3.7 Priseljeni po občinah Republike Slovenije glede na vrsto selitve po spolu in narodnosti 1989	542
3.8 Priseljeni po občinah Republike Slovenije glede na vrsto selitve po spolu in vzroku selitve 1989	578
3.9 Odseljeni po občinah Republike Slovenije po spolu in vrsti selitve ter selitveni prirast oz. padec 1989.....	594
3.10 Odseljeni po občinah Republike Slovenije po spolu in republiki SFR Jugoslavije, v katero so se odselili 1989	599
3.11 Odseljeni po občinah Republike Slovenije glede na vrsto selitve po spolu in starosti 1989	604

REZULTATI RAZISKOVANJ

ANALIZA

3.12	Odseljeni po občinah Republike Slovenije glede na vrsto selitve po spolu in zakonskem stanu 1989.....	638
3.13	Odseljeni po občinah Republike Slovenije glede na vrsto selitve po spolu in šolski izobrazbi 1989.....	655
3.14	Odseljeni po občinah Republike Slovenije glede na vrsto selitve po spolu in poklicu 1989.....	688
3.15	Odseljeni po občinah Republike Slovenije glede na vrsto selitve po spolu in narodnosti 1989.....	722
3.16	Odseljeni po občinah Republike Slovenije glede na vrsto selitve po spolu in vzroku selitve 1989.....	756
3.17	Odseljeni in priseljeni po občinah Republike Slovenije (skupaj) 1989.....	772
3.18	Odseljeni in priseljeni po občinah Republike Slovenije (moški) 1989.....	782
3.19	Odseljeni in priseljeni po občinah Republike Slovenije (ženske) 1989.....	792

Seznam tabel selitvene statistike, ki v publikaciji niso objavljene.....802

Obrazec SEL-1, Prijava, odjava stalnega prebivališča, prijava spremembe naslova stanovanja.....803

UVOD

Rezultati raziskovanj (RR) so temeljna edicija Zavoda Republike Slovenije za statistiko, ki celovito prikazuje rezultate posameznega raziskovanja. V preteklosti so zvezki s takšno ali podobno vsebino izhajali z različnimi imeni: Statistična dokumentacija, Statistično poročilo, Interna publikacija, Statistično gradivo, od leta 1976 naprej pa s sedanjim imenom in z zaporednim oštevilčenjem zvezkov. Vsak zvezek Rezultatov raziskovanj vsebuje najpomembnejša pojasnila, kratak komentar, tabelarne pregledne in obrazce za statistična raziskovanja. Tako dobijo uporabniki čimbolj zaokroženo podobo o rezultatih in o raziskovanju.

V tem zvezku so objavljeni podatki o selitvenem gibanju prebivalstva po občinah Republike Slovenije za leti 1988 in 1989. V uvodnem delu pa so podatki o selitvenem gibanju prebivalstva v Republiki Sloveniji za časovno obdobje od 1967. do 1989. leta.

Vsebina publikacije je prenesena na disketo, in vsi zainteresirani jo lahko kupijo tudi v tej obliki na Zavodu.

Zavod Republike Slovenije za statistiko objavlja podatke o selitvenem gibanju prebivalstva v publikacijah: Mesečni Statistični pregled Republike Slovenije, Statistični letopis, Statistični podatki po občinah.

Pravilnik o podatkih za prijavo oziroma odjavo stalnega prebivališča ter o ustreznem obrazcu (Ur. l. SRS, št. 18/84).

Objavljeni podatki veljajo za stalne selitve prebivalstva, kajti zavod ne zbira podatkov o prijavi in odjavi začasnega prebivališča.

Na osnovi podatkov iz obrazca SEL-1, zavod registrira:

- selitve znotraj naravnje
- selitve med naselji v isti občini
- selitve med občinami Republike Slovenije
- selitve med Republiko Slovenijo in drugimi republikami SFR Jugoslavije
- selitve med Republiko Slovenijo in tujino

V tem zvezku RR so objavljeni podatki o medobčinskih, medrepubliških selitvah in selitvah s tujino. Podatki so prikazani ločeno, posebej za priseljena in posebej za odseljena. Na koncu je objavljen seznen tabel, ki jih uporabnik lahko dobi na Zavodu Republike Slovenije za statistiko.

Podatki za leto 1988 so prikazani v skladu s politično-teritorialno razdelitvijo 1.1.1988, za leto 1989 pa v skladu s politično-teritorialno razdelitvijo 1.1.1989.

DEFINICIJE

Selitev (migracija) je prostorski premik, pri katerem oseba spremeni svoje stalno prebivališče.

Selitev (migrant) je oseba, ki se seli.

Vsaki selitev ima svoje prostorsko izhodišče in prostorsko destinacijo. Zato se pojavljata pri vsaki selitvi nujno dve osnovni selitveni območji: priseljitveno (imigracijsko) in odseljitveno (emigracijsko). To omogoča, da lahko posebej opazujemo priselitve (imigracije) in posebej odselitve (emigracije).

Priseljenec (migrant) je oseba, ki se je priselila v naselje z namenom, da v njem stalno živi.

Odseljenec (emigrant) je oseba, ki je zapustila naselje kjer je stalno prebivala z namenom, da se bo stalno naselila v drugem naselju.

STATISTIČNA ZNAČENJA

Opazovanega dogodka. Opazovanje je merjeno v letih, lahko pa tudi v mesecih, dnevih ali celo urah. Opredelimo jo na dva načina: kot celoletno letno stopenjo in po letnici rojstva.

V tej publikaciji je starost selivcev prikazana v dopoljenih letih starosti, in sicer po petletnih starostnih skupinah.

Zakonski stan je tisto pravno stanje, ki opredeljuje položaj posameznika v določeni družini, do članov družine ali do drugih oseb. Torej je element družinskega položaja posameznika, za katerega je določeno, ali je oseba že kdaj sklenila zakonsko zvezo ali ne.

Glede na zakonski stan je posameznik (ca) lahko: samostojen, poročen-a, vdovec-vdova, razvezan-a.

Šolska izobrazba je izobrazba, ki si jo je oseba pridobila z dokončanjem redne šole, šole, ki zamenjuje redno šolo, opravljanjem izpitov na redni šoli ali z dokončanjem tečajev za skrajšano šolanje. Upoštevana je najvišja dokončana šola.

Poklic je delo, ki ga oseba opravlja zato, da si pridobi sredstva za preživljanje.

Osebe z lastnimi dohodki so osebe, ki ne opravljajo poklica, a imajo stalne prejemke, ki izvirajo iz njihovega minulnega dela; minulnega dela člana ožje družbe; prejemanju družbeno pomoč; prejemanju prejemke od zasebne lastnine.

Vzdrževane osebe so tiste osebe, ki nimajo lastnih prejemkov in jih vzdržujejo starši, sorodniki ali druge osebe.

Narodnostna pripadnost je svobodno izražena pripadnost vsakogar k svojemu narodu, narodnosti ali etnični skupini. To je skladno z 214. členom Ustave SR Slovenije in 170. členu Ustave SFRJ, na osnovi katerih je vsakomur zagotovljena popolna svoboda izjavljanja in opredeljevanja narodnostne pripadnosti. Za vse tiste, ki se niso želeli opredeliti oziroma izjasniti v smislu narodnostne pripadnosti, so podatki prikazani v skupini "narodnostno se niso opredelili po 170. členu ustave SFRJ".

Vzrok selitve je položaj, ki pojasnjuje motive selitev prebivalstva.

Vzroki selitev so v tabelah prikazani v šestih skupinah:

STATISTIČNA ZNAMENJA

- ni pojava
- . . . ni podatka
- 0 podatek je manjši od 0,5 dane merske enote
- 0,0 podatek je manjši od 0,05 dane merske enote
- ∅ povprečje
- 1) označba za opombo pod tabelo ali pod črto
- () začasen (nepopoln), nezadostno preverjen ali ocenjen podatek
- X spremenjena kvaliteta
- * popravljen podatek
- ← zajeto s podatkom v smeri puščice

METODOLOŠKA POJASNILA

VIRI PODATKOV IN ZAJETJE

V Republiki Sloveniji zbiramo podatke o selitvah prebivalstva z obrazcem "Prijava, odjava stalnega prebivališča, prijava spremembe naslova stanovanja" SEL1.

Podatke zbirajo občinski upravni organi za notranje zadeve in jih dnevno posredujejo Zavodu Republike Slovenije za statistiko.

Vsebinsko in obliko obrazca, način vodenja in način obdelave podatkov določajo: Zakon o evidenci nastanitve občanov in o registru prebivalstva (Ur.l.SRS, št.6/83), Pravilnik o podatkih za prijavo oziroma odjavo stalnega prebivališča ter o ustreznem obrazcu (Ur.l.SRS, št.18/84).

Objavljeni podatki veljajo za stalne selitve prebivalstva, kajti zavod ne zbira podatkov o prijavi in odjavi začasnega prebivališča.

Na osnovi podatkov iz obrazca SEL-1, zavod registrira:

- selitve znotraj naselja
- selitve med naselji v isti občini
- selitve med občinami Republike Slovenije
- selitve med Republiko Slovenijo in drugimi republikami SFR Jugoslavije
- selitve med Republiko Slovenijo in tujino

V tem zvezku RR so objavljeni podatki o medobčinskih, medrepubliških selitvah in selitvah s tujino. Podatki so prikazani ločeno, posebej za priseljene in posebej za odseljene. Na koncu je objavljen seznam tabel, ki jih uporabnik lahko dobi na Zavodu Republike Slovenije za statistiko.

Podatki za leto 1988 so prikazani v skladu s politično-teritorialno razdelitvijo 1.1.1988, za leto 1989 pa v skladu s politično-teritorialno razdelitvijo 1.1.1989.

DEFINICIJE

Selitev (migracija) je prostorski premik, pri katerem oseba spremeni svoje stalno prebivališče.

Selivec (migrant) je oseba, ki se seli.

Vsaka selitev ima svoje prostorsko izhodišče in prostorsko dohodišče. Zato se pojavljata pri vsaki selitvi nujno dve osnovni selitveni območji, priseljitveno (imigracijsko) in odseljitveno (emigracijsko). To omogoča, da lahko posebej opazujemo priselitve (imigracije) in posebej odselitve (emigracije).

Priseljenec (imigrant) je oseba, ki se je priselila v naselje z namenom, da v njem stalno živi.

Odseljenec (emigrant) je oseba, ki je zapustila naselje kjer je stalno prebivala z namenom, da se bo stalno naselila v drugem naselju.

Naselje je strnjena ali nestrnjena skupina stavb, ki sestavljajo naseljeno zemljepisno enoto, ki ima skupno ime, lastni sistem oštevilčenja stavb ter določeno območje, ki ga tvori eden ali več statističnih okolišev.

Stalno prebivališče je naselje, v katerem se oseba naseli z namenom, da v njem stalno živi.

Stalni prebivalec je vsaka oseba, ki ima v nekem naselju svoje stalno prebivališče.

Selitveni prirast oz. padeč (migracijski saldo, neto selitve) je razlika med številom priseljenih oseb in številom odseljenih oseb.

Starost je čas, ki ga je oseba preživela od rojstva do opazovanega dogodka. Običajno jo merimo v letih, lahko pa tudi v mesecih, dnevih ali celo urah. Opredelimo jo na dva načina: po dopoljenih letih starosti in po letnici rojstva.

V tej publikaciji je starost selivcev prikazana v dopoljenih letih starosti, in sicer po petletnih starostnih skupinah.

Zakonski stan je tisto pravno stanje, ki opredeljuje položaj posameznika v določeni družini, do članov družine ali do drugih oseb. Torej je element družinskega položaja posameznika, za katerega je določeno, ali je oseba že kdaj sklenila zakonsko zvezo ali ne.

Glede na zakonski stan je posameznik(ca) lahko: samski-a, poročen-a, vdovec-vdova, razvezan-a.

Šolska izobrazba je izobrazba, ki si jo je oseba pridobila z dokončanjem redne šole, šole, ki zamenjuje redno šolo, opravljanjem izpitov na redni šoli ali z dokončanjem tečajev za skrajšano šolanje. Upoštevana je najvišja dokončana šola.

Poklic je delo, ki ga oseba opravlja zato, da si pridobi sredstva za preživljanje.

Osebe z lastnimi dohodki so osebe, ki ne opravljajo poklica, a imajo stalne prejemke, ki izvirajo iz njihovega minulega dela; minulega dela člana ožje družine; prejemajo družbeno pomoč; prejemajo prejemke od zasebne lastnine.

Vzdrževane osebe so tiste osebe, ki nimajo lastnih prejemkov in jih vzdržujejo starši, sorodniki ali druge osebe.

Narodnostna pripadnost je svobodno izražena pripadnost vsakogar k svojemu narodu, narodnosti ali etnični skupini. To je skladno z 214. členom Ustave SR Slovenije in 170. člena Ustave SFRJ, na osnovi katerih je vsakomur zagotovljena popolna svoboda izjavljanja in opredeljevanja narodnostne pripadnosti. Za vse tiste, ki se niso želeli opredeliti oziroma izjasniti v smislu narodnostne pripadnosti, so podatki prikazani v skupini: narodnostno se niso opredelili po 170. členu ustave SFRJ.

Vzrok selitve je položaj, ki pojasnjuje motive selitev prebivalstva.

Vzroki selitev so v tabelah prikazani v šestih skupinah:

STATISTIČNA ZNAMENJA

- prva zaposlitev
- sprememba zaposlitve
- sklenitev zakonske zveze
- sprememba stanovanjskih razmer
- selitev vzdrževalca
- drugi vzroki

KOMENTAR

Pri proučevanju demografskih značilnosti populacije neke pokrajine predstavljajo selitve prebivalstva pomemben dejavnik. Selitve prebivalstva vplivajo skupaj z rojstvi in smrtmi na število prebivalstva nekega območja ter v povezavi s številnimi drugimi, predvsem socio-ekonomskimi dejavniki, povzročajo prostorsko diferenciacijo. Glede na intenzivnost, teh gibanj se pojavljajo v območjih tendence koncentracije stagnacije in depopulacije prebivalstva. Selitve prebivalstva vplivajo tudi na demografsko strukturo prebivalstva (spolno, starostno, poklicno, narodnostno, glede na šolsko izobrazbo itd.), ki se spreminja tako na območju, kamor se prebivalstvo priseljuje, kot tudi

na območju, od koder se prebivalstvo odseljuje. Republika Slovenija je kot relativno razvita republika v SFR Jugoslaviji izrazito priseljitveno območje. To dokazujejo podatki o medrepubliškem selitvenem prirastu za obdobje od 1967 dalje. Njegove vrednosti so bile v celotnem obravnavanem obdobju pozitivne (Slika 1). Intenzivnost selitvenih gibanj v posameznih letih je v veliki odvisnosti od politično-gospodarske situacije v državi. Največje vrednosti selitvenega prirasta so bile v obdobju od leta 1975 do 1979. Nato so vrednosti konstantno upadale. V letu 1989 je bila vrednost selitvenega prirasta le še 2442 prebivalcev. Slovenija je imela v analiziranem obdobju od leta 1967 negativno selitveno bilanco s tujino. V obdobju od 1967. do 1989. je bila vrednost selitvenega padca - 7560 prebivalcev (povprečno -329 prebivalcev na leto). Izredno močno odseljevanje je bilo v času od leta 1970, nato pa je le-to konstantno upadalo. V letih 1988 in 1989 se je odselilo v tujino le povprečno 163 prebivalcev na leto. V omenjenih dveh letih pa se je povprečno letno priselilo iz tujine 224 prebivalcev. Tako sta bili vrednosti tovrstnega selitvenega prirasta na ravni republike pozitivni. V letu 1988 je bila vrednost 102 prebivalca in v letu 1989 20 prebivalcev. Iz podatkov, katerih vrednosti so prikazane na sliki 1 je razvidno, da je selitveni prirast v Sloveniji predvsem posledica medrepubliških selitev. V Slovenijo se je priselilo največ prebivalcev iz Bosne in Hercegovine. Iz te republike je v obdobju od 1975. do 1989. prišlo kar 64299 prebivalcev. To pomeni kar 46% vseh

SLIKA 1: Priseljenci v Republiko Slovenijo in odseljeni iz Republike Slovenije 1967–1989 (koeficienti na 1000 prebivalcev)

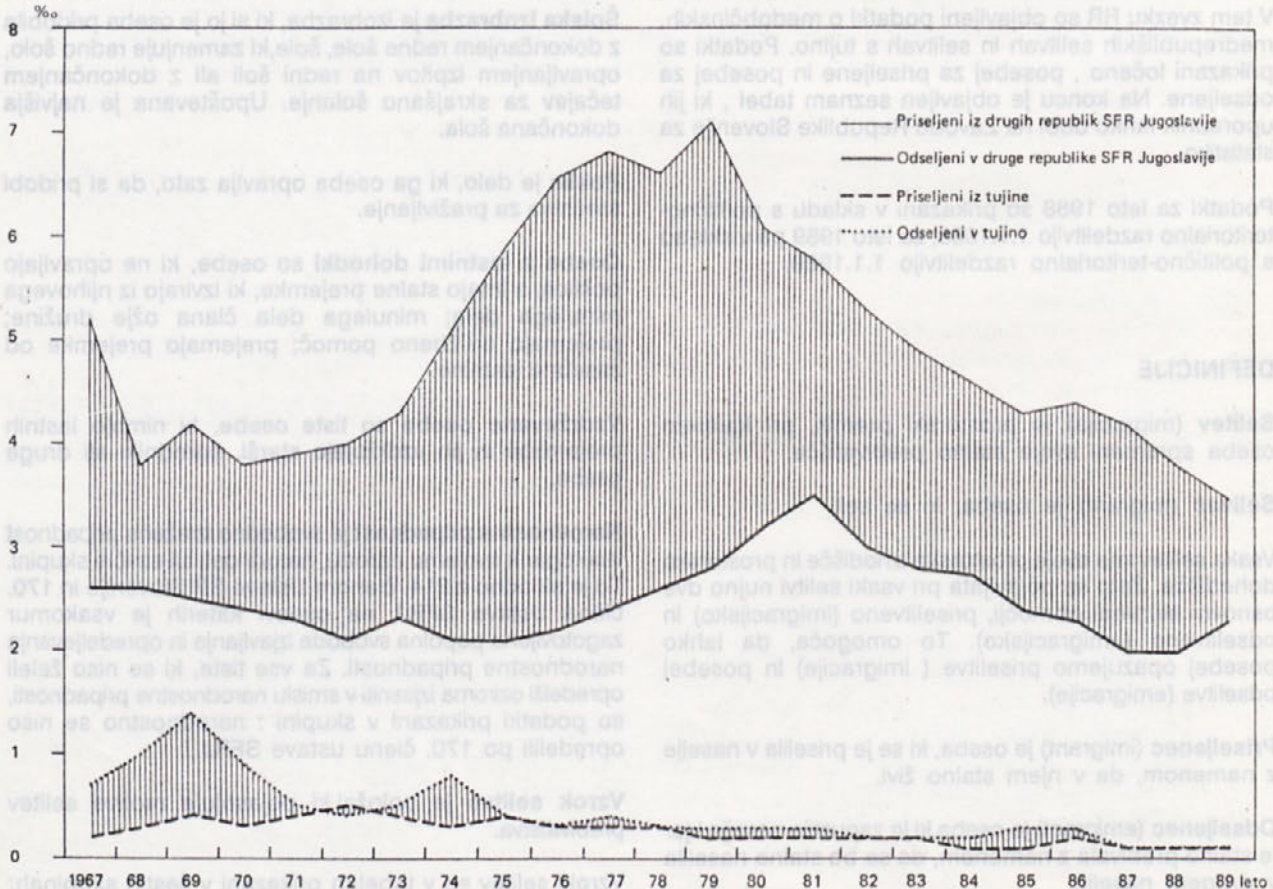


TABELA 1: Selitveni prirast oz. padec med Republiko Slovenijo in drugimi republikami SFRJ Jugoslavije, 1982-1989

	1982	1983	1984	1985	1986	1987	1988	1989
SKUPAJ	100,0	100,0	100,0	100,0	100,0	100,0	100,0	100,0
SR Bosna in Hercegovina	68,7	70,6	77,1	75,6	78,5	72,3	77,2	81,3
SR Črna Gora	1,9	2,8	4,0	4,3	3,7	4,6	4,2	5,2
Republika Hrvaška	14,0	11,5	3,8	7,0	4,3	3,9	4,2	6,6
Republika Makedonija	2,9	4,4	3,7	5,6	4,6	5,6	5,7	9,7
Območje Republike Srbije brez območja AP	2,9	1,8	2,3	3,4	2,0	5,3	2,0	-10,2
AP Vojvodina	3,4	1,6	0,7	0,1	1,5	2,0	0,4	-3,0
AP Kosovo	6,0	7,2	8,4	4,0	5,3	5,8	6,2	10,4
Neznano	0,2	0,1	0,0	0,0	0,1	0,3	0,0	0,0

Slovenijo v tem obdobju. Ker odseljivanje iz Slovenije nazaj v Bosno in Hercegovino ni bilo tako intenzivno je ostalo v Sloveniji največje število priseljenega prebivalstva prav iz te republike. Podatki o selitvenem prirastu kažejo, da je ostalo v Sloveniji 60% vseh priseljenih iz te republike. V obdobju od leta 1975 do 1989 je bilo močno tudi priseljivanje iz Hrvaške, saj je bilo 26% priseljenih iz te republike. Pri tem podatku je treba upoštevati dejstva, da so v okviru medrepubliških selitev upoštevane tudi lokalne selitve (selitve med obmejnimi naselji med Slovenijo in Hrvaško), brez katerih bi bil delež priseljenih iz Hrvaške bistveno manjši. To potrjujejo tudi podatki o selitvenem prirastu s to republiko. Njegove vrednosti so od leta 1984 nizke, medtem ko so bile pred tem letom, ko je bilo priseljivanje iz drugih bolj oddaljenih naselij Hrvaške večje, visoke. Iz drugih republik SFR Jugoslavije je bilo v obdobju od 1975 do 1989 le 28% priseljenih. Med njimi je bilo največ priseljenih iz območja Republike Srbije brez avtonomnih pokrajin. Značilno je, da je število priseljenih iz te republike od leta 1980 dalje stalno upadalo. Najmočnejše upadanje je bilo zabeleženo prav v letih 1988 in 1989, kar je verjetno posledica politično-gospodarskih razmer med Republiko Slovenijo in Republiko Srbijo. Vrednosti selitvenega prirasta s to republiko v omenjenem obdobju, v posameznih letih, niso bile posebno visoke, vendar so bile vse do leta 1988 pozitivne. Leta 1989 pa je bila selitvena bilanca s to republiko prvič v obdobju 1975 - 1989 negativna. Prav tako so upadale priselitve iz Vojvodine. Podatki o selitvenem gibanju prebivalstva med Republiko Slovenijo in AP Kosovo kažejo, da v obdobju od 1975. do 1989. leta priseljivanje s Kosova ni bilo posebno intenzivno. Ker pa je bilo istočasno odseljivanje iz Slovenije na Kosovo izredno majhno, je ostal v Sloveniji večji del prebivalcev, ki so se za stalno prijavili v naši republiki. Selitvena bilanca s to pokrajino, je bila v omenjenem obdobju 250 prebivalcev. (Tabela 1) Glavna gravitacijska območja za priseljivanje iz drugih republik SFR Jugoslavije v letih 1988 in 1989 so bile ljubljanske občine, občine ob slovenski obali, Kranj, Velenje, Celje, Jesenice, Maribor-Tabor, Brežice, Trbovlje. (Tabela 2)

Selitve med občinami Republike Slovenije predstavljajo kar 45% vseh selitev. V obdobju od 1967. do 1989. leta se je povprečno letno selilo med občinami 28715 prebivalcev. Kljub temu, da število selitev med občinami v omenjenem obdobju kaže na manjše

nihanje kot število zunanjih selitev, tudi te selitve v zadnjih treh letih precej upadajo. Podatki za leti 1988 in 1989 kažejo, da je imela večina občin nizke vrednosti medobčinskega prirasta oz. padca. Če smo podatke razdelili na štiri velikostne razrede, se je razvrstilo največ občin v razreda s šibkim selitvenim padcem in šibkim selitvenim prirastom. Vzroki za zmanjševanje intenzivnosti notranjih selitev so med drugim tudi v manjših možnostih za zaposlovanje, disperzijah delovnih mest, možnostih zaposlovanja v obsegu dnevne migracije, kar ugotavlja M. Ravbar v prispevku "Populacijske razmere med mestom in okolico v Sloveniji", Geografika Slovenika 21.

SELITVE MED OBČINAMI V REPUBLIKI SLOVENIJI, 1988 in 1989

Selitveni prirast	Št. občin oz. padec
Močni selitveni prirast (od 100 preb. in več)	10
Šibki selitveni prirast (od 0 preb. do 99 preb.)	16
Šibki selitveni padec (od -0 preb. do -99 preb.)	30
Močni selitveni padec (od -100 preb. in več)	9

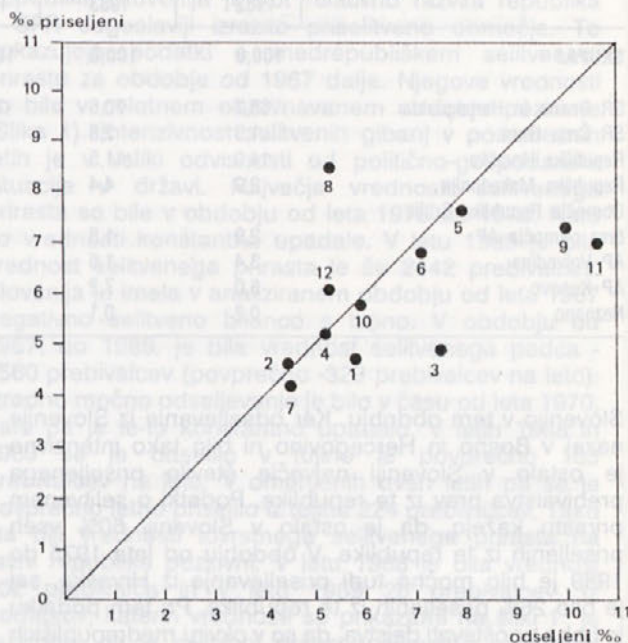
Na račun medobčinskih selitev se je v letih 1988 in 1989 najbolj povečalo število prebivalstva v občinah osrednje Slovenije (Domžale, Grosuplje, Ljubljana Bežigrad, Ljubljana Vič-Rudnik, Logatec) in obalnega območja (občini Izola, Koper). Posamezna žarišča povečanja prebivalstva na osnovi teh selitev so bile še občine : Maribor-Tezno, Radovljica, Žalec (Slika 2). Zmanjšalo pa se je število prebivalstva zaradi notranjih selitev v občinah Zasavja (Hrastnik, Trbovlje, Zagorje ob Savi), na območju kraških občin (Cerknica, Ilirska Bistrica, Postojna), v koroških občinah (Dravograd, Radlje ob Dravi, Ravne na Koroškem), predvsem pa v občinah: Ljubljana Šiška, Ljubljana Center, Maribor-Pobrežje, Maribor-Rotovž, Maribor-Pesnica, Jesenice, Celje in Velenje

Analiza podatkov o medobčinskih selitvah kaže, da pri teh selitvah ne gre za selitve na daljše razdalje, temveč selitve med naselji sosednjih občin. Selitveni tokovi so namreč močni med sosednjimi občinami. Tako so se na primer v občino Maribor-Tezno priselili v obravnavanih dveh letih prebivalci, ki so imeli prej svoje stalno

TABELA 2: Ranžirna vrsta občin Republike Slovenije število priseljenih iz drugih republik SFR Jugoslavije, 1988 in 1989

	Št. priseljenih	Koef. na 1000 preb.
Lj Moste-Polje	1088	14,2
Lj Vič-Rudnik	1072	12,8
Kranj	924	12,8
Lj Šiška	782	8,9
Koper	698	15,3
Velenje	698	16,2
Lj Bežigrad	658	10,9
Celje	522	7,9
Lj Center	464	14,7
Jesenice	458	14,1
Maribor-Tabor	440	7,8
Brežice	404	16,0
Trbovlje	320	16,3
Izola	302	21,6
Novo mesto	284	4,8
Postojna	284	13,9
Nova Gorica	264	4,4
Domžale	234	5,3
Maribor-Tezno	230	6,3
Piran	220	12,9
Šmarje pri Jelšah	212	6,5
Maribor-Rotovž	200	5,9
Kočevje	200	10,5
Žalec	198	5,1
Tržič	184	12,3
Maribor-Pobrežje	174	5,7
Radovljica	174	5,1
Škofja Loka	174	4,6
Ptuj	170	2,4
Kamnik	168	5,9
Zagorje ob Savi	168	9,9
Hrastnik	166	14,9
Ilirska Bistrica	166	11,1
Ravne na Koroškem	164	5,9
Sežana	158	6,6
Črnomelj	156	8,5
Lendava	152	5,7
Vrhnika	136	7,1
Tolmin	102	4,8
Murska Sobota	96	1,5
Laško	94	4,9
Ajdovščina	92	4,0
Slovenska Bistrica	92	2,8
Krško	88	3,1
Metlika	86	10,1
Slovenj Gradec	84	4,0
Cerknica	72	4,8
Ormož	70	3,9
Logatec	64	6,8
Grosuplje	62	2,2
Maribor-Ruše	60	3,8
Litija	56	3,0
Ljutomer	54	2,9
Mozirje	54	3,3
Šentjur pri Celju	54	2,8
Slovenske Konjice	52	2,4
Sevnica	48	2,5
Ribnica	48	3,8
Gomja Radgona	46	2,1
Trebnje	34	1,9
Dravograd	34	4,0
Idrija	32	1,9
Radlje ob Dravi	28	1,6
Maribor-Pesnica	24	1,3
Lenart	12	0,7

SLIKA 2: Razvrstitev regij Republike Slovenije po medregijskih priselitvah in odselitvah, 1988 in 1989 (koeficienti na 1000 prebivalcev)



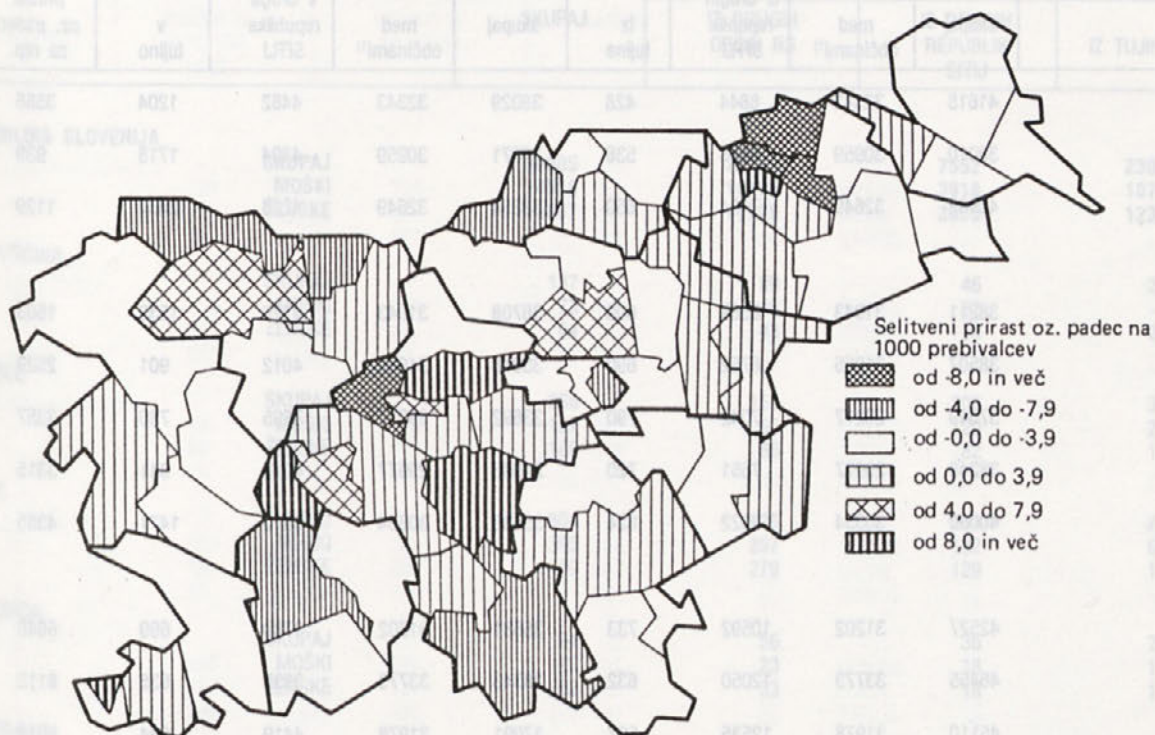
Regije Republike Slovenije

- 1 Pomurska
- 2 Podravska
- 3 Koroška
- 4 Savinjska
- 5 Spodnje Posavska
- 6 Dolenjska
- 7 Goriška
- 8 Obalno-Kraška
- 9 Notranjsko-Kraška
- 10 Gorenjska
- 11 Zasavska
- 12 Osrednje Slovenska

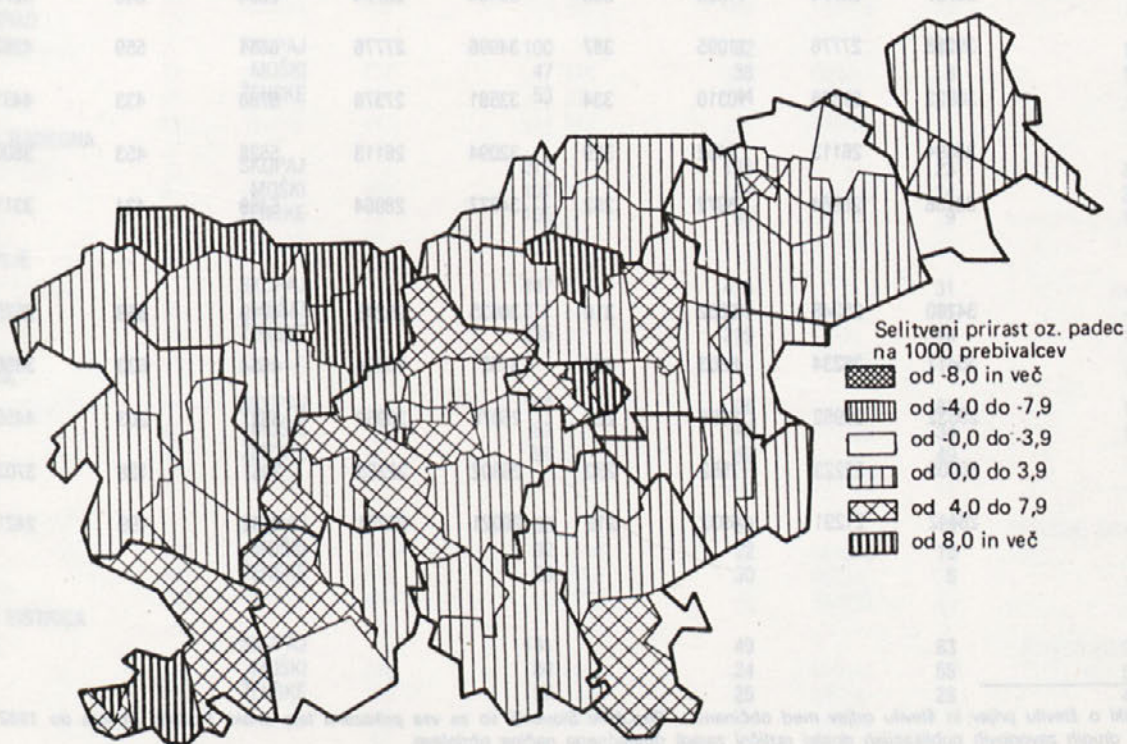
prebivališče v drugih mariborskih občinah, iz občine Ptuj, v občino Domžale iz Kamnika in ljubljanskih občin. Območje občine Grosuplje je bilo naseljitveno privlačno za prebivalce ljubljanskih občin, občine Novo mesto in občine Trebnje. V občino Radovljica so se priselili iz občin Jesenice in Kranj v občino Ljubljana Bežigrad iz drugih ljubljanskih občin in občine Domžale. Logatec je naseljitveno privlačen za občane ljubljanskih občin, Cerknice in Vrhnike, Izola pa za občane občine Koper in Piran, ter Žalec za prebivalce občin Celje in Velenje.

Tudi podatki o selitvah med regijami Republike Slovenije potrjujejo zgoraj navedeno trditev, saj je bilo v letih 1988 in 1989 od vseh notranjih selitev le 26% selitev med regijami. V veliki meri gre tudi tu za selitve med sosednjimi regijami. Največji selitveni prirast prebivalstva je bil zabeležen v obalno-kraški in osrednje-slovenski regiji, največji selitveni padec pa sta imeli zasavska in notranjsko kraška regija (Slika 2). Podatki o neto selitvah med občinami in med republikami po občinah Republike Slovenije v letih 1988 in 1989 kažejo, da v nekaterih občinah (Ljubljana Center, Ljubljana Bežigrad, Trbovlje, Hrastnik, Zagorje ob Savi, Velenje, Maribor-Tezno, Maribor-Rotovž, Maribor-Pobrežje, Jesenice, Tržič) vplivajo na porast prebivalstva v občini poleg vitalnih dogodkov le selitve med republikami. (Sliki 3,4)

SLIKA 3: Medobčinske selitve prebivalstva po občinah Republike Slovenije, 1988 in 1989



SLIKA 4: Medrepubliške selitve prebivalstva po občinah Republike Slovenije, 1988 in 1989



1.SELITVENO GIBANJE PREBIVALSTVA V REPUBLIKI SLOVENIJI, 1967 DO 1989

	Priseljeni				Odseljeni				Selitveni prirast oz. padec za rep.
	skupaj	med občinami ¹⁾	iz drugih republik SFRJ	iz tujine	skupaj	med občinami ¹⁾	v druge republike SFRJ	v tujino	
1967	41615	32343	8844	428	38029	32343	4482	1204	3586
1968	38010	30959	6515	536	37071	30959	4394	1718	939
1969	40483	32649	7184	650	39354	32649	4268	2437	1129
1970	38211	31043	6568	600	36708	31043	4126	1539	1503
1971	38507	31065	6752	690	35978	31065	4012	901	2529
1972	37049	29217	7042	790	33692	29217	3695	780	3357
1973	38248	29977	7551	720	34933	29977	4015	941	3315
1974	40000	30354	9022	624	35635	30354	3810	1471	4365
1975	42527	31202	10592	733	35681	31202	3780	699	6846
1976	46455	33773	12050	632	38343	33773	3935	635	8112
1977	45110	31978	12535	597	37091	31978	4419	694	8019
1978	40516	27746	12266	504	33178	27746	4771	661	7338
1979	42076	28199	13426	451	33979	28199	5262	518	8097
1980	35757	23774	11623	360	30484	23774	6064	646	5273
1981	39258	27776	11095	387	34996	27776	6661	559	4262
1982	38022	27378	10310	334	33591	27378	5780	433	4431
1983	35894	26113	9452	329	32094	26113	5528	453	3800
1984	38188	28964	8972	252	34877	28964	5489	424	3311
1985	34160	25248	8602	310	30635	25248	4719	668	3525
1986	35417	26234	8803	380	31521	26234	4654	633	3896
1987	29532	20952	8358	222	25076	20952	3921	203	4456
1988	30005	22223	7552	230	26302	22223	3951	128	3703
1989	28442	21291	6932	219	26021	21291	4531	199	2421

1) Podatki o številu prijav in številu odjav med občinami v Republiki Sloveniji so za vsa prikazana leta enaki. Podatki za leta do 1982 so bili v drugih zavodovih publikacijah doslej različni zaradi drugačnega načina obdelave.

2. TABELE ZA LETO 1988

2.1 PRISELJENI PO OBČINAH REPUBLIKE SLOVENIJE PO SPOLU IN VRSTI SELITVE, 1988

	SKUPAJ	PRISELJENI		
		IZ DRUGIH OBČIN RS	IZ DRUGIH REPUBLIK SFRJ	IZ TUJINE
REPUBLIKA SLOVENIJA	30005	22223	7552	230
	MOŠKI	10495	3916	107
	ŽENSKE	11728	3636	123
AJDOVŠČINA	SKUPAJ	137	89	46
	MOŠKI	73	46	27
	ŽENSKE	64	43	19
BREŽICE	SKUPAJ	356	151	202
	MOŠKI	187	65	120
	ŽENSKE	169	86	82
CELJE	SKUPAJ	804	536	261
	MOŠKI	395	257	132
	ŽENSKE	409	279	129
CERKNICA	SKUPAJ	94	56	36
	MOŠKI	42	23	18
	ŽENSKE	52	33	18
ČRNOMELJ	SKUPAJ	162	84	78
	MOŠKI	70	33	37
	ŽENSKE	92	51	41
DOMŽALE	SKUPAJ	613	493	117
	MOŠKI	290	222	67
	ŽENSKE	323	271	50
DRAVOGRAD	SKUPAJ	100	82	17
	MOŠKI	47	38	8
	ŽENSKE	53	44	9
GORNJA RADGONA	SKUPAJ	212	186	23
	MOŠKI	107	91	14
	ŽENSKE	105	95	9
GROSUPLJE	SKUPAJ	447	416	31
	MOŠKI	212	197	15
	ŽENSKE	235	219	16
HRASTNIK	SKUPAJ	180	96	83
	MOŠKI	82	47	34
	ŽENSKE	98	49	49
IDRIJA	SKUPAJ	68	52	16
	MOŠKI	32	22	10
	ŽENSKE	36	30	6
ILIRSKA BISTRICA	SKUPAJ	141	49	83
	MOŠKI	84	24	55
	ŽENSKE	57	25	28

2.1 PRISELJENI PO OBČINAH REPUBLIKE SLOVENIJE PO SPOLU IN VRSTI SELITVE 1988, (NADALJEVANJE)

		SKUPAJ	PRISELJENI		
			IZ DRUGIH OBČIN RS	IZ DRUGIH REPUBLIK SFRJ	IZ TUJINE
IZOLA	SKUPAJ	469	317	151	1
	MOŠKI	239	145	93	1
	ŽENSKE	230	172	58	-
JESENICE	SKUPAJ	359	126	229	4
	MOŠKI	167	58	109	-
	ŽENSKE	192	68	120	4
KAMNIK	SKUPAJ	314	230	84	-
	MOŠKI	150	111	39	-
	ŽENSKE	164	119	45	-
KOČEVJE	SKUPAJ	181	80	100	1
	MOŠKI	90	33	57	-
	ŽENSKE	91	47	43	1
KOPER	SKUPAJ	717	365	349	3
	MOŠKI	350	167	183	-
	ŽENSKE	367	198	166	3
KRANJ	SKUPAJ	902	435	462	5
	MOŠKI	431	202	226	3
	ŽENSKE	471	233	236	2
KRŠKO	SKUPAJ	251	203	44	4
	MOŠKI	120	98	21	1
	ŽENSKE	131	105	23	3
LAŠKO	SKUPAJ	231	183	47	1
	MOŠKI	113	87	25	1
	ŽENSKE	118	96	22	-
LENART	SKUPAJ	173	159	6	8
	MOŠKI	96	91	3	2
	ŽENSKE	77	68	3	6
LENDAVA	SKUPAJ	185	90	76	19
	MOŠKI	95	45	41	9
	ŽENSKE	90	45	35	10
LITIJA	SKUPAJ	161	132	28	1
	MOŠKI	76	58	17	1
	ŽENSKE	85	74	11	-
LJUBLJANA BEŽIGRAD	SKUPAJ	2097	1761	329	7
	MOŠKI	1025	855	166	4
	ŽENSKE	1072	906	163	3
LJUBLJANA CENTER	SKUPAJ	1196	959	232	5
	MOŠKI	541	412	126	3
	ŽENSKE	655	547	106	2

2.1 PRISELJENI PO OBČINAH REPUBLIKE SLOVENIJE PO SPOLU IN VRSTI SELITVE 1988. (NADALJEVANJE)

		SKUPAJ	PRISELJENI		
			IZ DRUGIH OBČIN RS	IZ DRUGIH REPUBLIK SFRJ	IZ TUJINE
LJUBLJANA MOSTE-POLJE	SKUPAJ	2266	1715	544	7
	MOŠKI	1104	830	272	2
	ŽENSKE	1162	885	272	5
LJUBLJANA ŠIŠKA	SKUPAJ	1807	1413	391	3
	MOŠKI	883	693	189	1
	ŽENSKE	924	720	202	2
LJUBLJANA VIČ-RUDNIK	SKUPAJ	2460	1921	536	3
	MOŠKI	1192	917	275	-
	ŽENSKE	1268	1004	261	3
LJUTOMER	SKUPAJ	129	98	27	4
	MOŠKI	57	48	8	1
	ŽENSKE	72	50	19	3
LOGATEC	SKUPAJ	182	149	32	1
	MOŠKI	78	64	13	1
	ŽENSKE	104	85	19	-
MARIBOR PESNICA	SKUPAJ	231	218	12	1
	MOŠKI	112	103	8	1
	ŽENSKE	119	115	4	-
MARIBOR-POBREŽJE	SKUPAJ	738	648	87	3
	MOŠKI	337	288	48	1
	ŽENSKE	401	360	39	2
MARIBOR-ROTOVŽ	SKUPAJ	981	874	100	7
	MOŠKI	471	413	54	4
	ŽENSKE	510	461	46	3
MARIBOR-RUŠE	SKUPAJ	239	209	30	-
	MOŠKI	114	98	16	-
	ŽENSKE	125	111	14	-
MARIBOR-TABOR	SKUPAJ	2041	1811	220	10
	MOŠKI	981	856	121	4
	ŽENSKE	1060	955	99	6
MARIBOR-TEZNO	SKUPAJ	927	802	115	10
	MOŠKI	470	395	69	6
	ŽENSKE	457	407	46	4
METLIKA	SKUPAJ	93	47	43	3
	MOŠKI	41	21	17	3
	ŽENSKE	52	26	26	-
MOZIRJE	SKUPAJ	134	107	27	-
	MOŠKI	56	45	11	-
	ŽENSKE	78	62	16	-

2.1 PRISELJENI PO OBČINAH REPUBLIKE SLOVENIJE PO SPOLU IN VRSTI SELITVE 1988, (NADALJEVANJE)

		SKUPAJ	PRISELJENI		
			IZ DRUGIH OBČIN RS	IZ DRUGIH REPUBLIK SFRJ	IZ TUJINE
MURSKA SOBOTA	SKUPAJ	250	189	48	13
	MOŠKI	121	93	23	5
	ŽENSKÉ	129	96	25	8
NOVA GORICA	SKUPAJ	359	220	132	7
	MOŠKI	180	112	64	4
	ŽENSKÉ	179	108	68	3
NOVO MESTO	SKUPAJ	432	289	142	1
	MOŠKI	204	133	70	1
	ŽENSKÉ	228	156	72	-
ORMOŽ	SKUPAJ	152	114	35	3
	MOŠKI	76	56	18	2
	ŽENSKÉ	76	58	17	1
PIRAN	SKUPAJ	315	194	110	11
	MOŠKI	165	103	61	1
	ŽENSKÉ	150	91	49	10
POSTOJNA	SKUPAJ	288	145	142	1
	MOŠKI	141	67	73	1
	ŽENSKÉ	147	78	69	-
PTUJ	SKUPAJ	380	294	85	1
	MOŠKI	200	138	62	-
	ŽENSKÉ	180	156	23	1
RADLJE OB DRAVI	SKUPAJ	84	66	14	4
	MOŠKI	34	27	6	1
	ŽENSKÉ	50	39	8	3
RADOVLJICA	SKUPAJ	405	315	87	3
	MOŠKI	179	133	45	1
	ŽENSKÉ	226	182	42	2
RAVNE NA KOROŠKEM	SKUPAJ	239	147	82	10
	MOŠKI	112	65	40	7
	ŽENSKÉ	127	82	42	3
RIBNICA	SKUPAJ	98	74	24	-
	MOŠKI	47	36	11	-
	ŽENSKÉ	51	38	13	-
SEVNICA	SKUPAJ	188	162	24	2
	MOŠKI	92	82	8	2
	ŽENSKÉ	96	80	16	-
SEŽANA	SKUPAJ	212	128	79	5
	MOŠKI	105	62	41	2
	ŽENSKÉ	107	66	38	3
SLOVENJ GRADEC	SKUPAJ	214	171	42	1
	MOŠKI	92	72	19	1
	ŽENSKÉ	122	99	23	-

2.1 PRISELJENI PO OBČINAH REPUBLIKE SLOVENIJE PO SPOLU IN VRSTI SELITVE 1988, (NADALJEVANJE)

		SKUPAJ	PRISELJENI		
			IZ DRUGIH OBČIN RS	IZ DRUGIH REPUBLIK SFRJ	IZ TUJINE
SLOVENSKA BISTRICA	SKUPAJ	311	263	46	2
	MOŠKI	157	128	27	2
	ŽENSKE	154	135	19	-
SLOVENSKE KONJICE	SKUPAJ	210	182	26	2
	MOŠKI	100	85	13	2
	ŽENSKE	110	97	13	-
ŠENTJUR PRI CELJU	SKUPAJ	226	198	27	1
	MOŠKI	128	109	19	-
	ŽENSKE	98	89	8	1
ŠKOFJA LOKA	SKUPAJ	271	184	87	-
	MOŠKI	134	90	44	-
	ŽENSKE	137	94	43	-
ŠMARJE PRI JELŠAH	SKUPAJ	285	172	106	7
	MOŠKI	143	84	57	2
	ŽENSKE	142	88	49	5
TOLMIN	SKUPAJ	149	93	51	5
	MOŠKI	74	43	29	2
	ŽENSKE	75	50	22	3
TRBOVLJE	SKUPAJ	304	144	160	-
	MOŠKI	142	59	83	-
	ŽENSKE	162	85	77	-
TREBNJE	SKUPAJ	135	116	17	2
	MOŠKI	55	45	10	-
	ŽENSKE	80	71	7	2
TRŽIČ	SKUPAJ	172	78	92	2
	MOŠKI	88	36	50	2
	ŽENSKE	84	42	42	-
VELENJE	SKUPAJ	595	244	349	2
	MOŠKI	289	114	174	1
	ŽENSKE	306	130	175	1
VRHNIKA	SKUPAJ	281	213	68	-
	MOŠKI	145	106	39	-
	ŽENSKE	136	107	29	-
ZAGORJE OB SAVI	SKUPAJ	192	108	84	-
	MOŠKI	86	46	40	-
	ŽENSKE	106	62	44	-
ŽALEC	SKUPAJ	480	378	99	3
	MOŠKI	219	173	46	-
	ŽENSKE	261	205	53	3

2.2 PRISELJENI PO OBČINAH REPUBLIKE SLOVENIJE PO SPOLU IN REPUBLIKI SFR JUGOSLAVIJE, IZ KATERE SO SE PRISELILI, 1988

	PRISELJENI										
	SKUPAJ	IZ SR BOSNE IN HERCE- GOVINE	IZ SR ČRNE GORE	REPUBLIKE HRVAŠKE	REPUBLIKE MAKEDO- NIJE	IZ REPUBLIKE SRBIJE				NEZNANO	
						SKUPAJ	OBMOČ- JE SRBIJE BREZ POKRAJIN	IZ AP KOSOVA	IZ AP VOJVODINE		
REPUBLIKA SLOVENIJA	SKUPAJ	7552	4101	212	1765	284	1190	656	326	208	-
	MOŠKI	3916	2078	99	944	160	635	341	189	105	-
	ŽENSKE	3636	2023	113	821	124	555	315	137	103	-
AJDOVŠČINA	SKUPAJ	46	28	-	2	2	14	10	2	2	-
	MOŠKI	27	17	-	1	2	7	4	1	2	-
	ŽENSKE	19	11	-	1	-	7	6	1	-	-
BREŽICE	SKUPAJ	202	31	-	143	2	26	12	3	11	-
	MOŠKI	120	20	-	84	2	14	5	2	7	-
	ŽENSKE	82	11	-	59	-	12	7	1	4	-
CELJE	SKUPAJ	261	175	-	45	2	39	16	16	7	-
	MOŠKI	132	84	-	26	1	21	8	9	4	-
	ŽENSKE	129	91	-	19	1	18	8	7	3	-
CERKNICA	SKUPAJ	36	20	-	15	1	-	-	-	-	-
	MOŠKI	18	11	-	7	-	-	-	-	-	-
	ŽENSKE	18	9	-	8	1	-	-	-	-	-
ČRNOMELJ	SKUPAJ	78	41	-	33	1	3	3	-	-	-
	MOŠKI	37	20	-	14	1	2	2	-	-	-
	ŽENSKE	41	21	-	19	-	1	1	-	-	-
DOMŽALE	SKUPAJ	117	54	10	15	6	32	10	17	5	-
	MOŠKI	67	32	5	8	4	18	6	9	3	-
	ŽENSKE	50	22	5	7	2	14	4	8	2	-
DRAVOGRAD	SKUPAJ	17	13	-	3	-	1	-	-	1	-
	MOŠKI	8	6	-	2	-	-	-	-	-	-
	ŽENSKE	9	7	-	1	-	1	-	-	1	-
GORNJA RADGONA	SKUPAJ	23	-	1	10	2	10	5	3	2	-
	MOŠKI	14	-	1	8	1	4	2	2	-	-
	ŽENSKE	9	-	-	2	1	6	3	1	2	-
GROSUPLJE	SKUPAJ	31	17	-	8	4	2	-	-	2	-
	MOŠKI	15	8	-	5	1	1	-	-	1	-
	ŽENSKE	16	9	-	3	3	1	-	-	1	-
HRASTNIK	SKUPAJ	83	48	9	9	-	17	12	2	3	-
	MOŠKI	34	18	4	5	-	7	6	1	-	-
	ŽENSKE	49	30	5	4	-	10	6	1	3	-

2.2 PRISELJENI PO OBČINAH REPUBLIKE SLOVENIJE PO SPOLU IN REPUBLIKI SFR JUGOSLAVIJE, IZ KATERE SO SE PRISELILI, 1988, (NADALJEVANJE)

OBČINA	SKUPAJ	PRISELJENI								NEZNANO
		IZ SR BOSNE IN HERCEGOVINE	IZ SR ČRNE GORE	REPUBLIKE HRVAŠKE	REPUBLIKE MAKEDONIJE	IZ REPUBLIKE SRBIJE				
						SKUPAJ	OBMOČJE SRBIJE BREZ POKRAJIN	IZ AP KOSOVA	IZ AP VOJVODINE	
IDRIJA	SKUPAJ	16	12	3	1	3	3	-	-	-
	MOŠKI	10	9	-	-	1	1	-	-	-
	ŽENSKE	6	3	-	1	2	2	-	-	-
ILIRSKA BISTRICA	SKUPAJ	83	9	1	59	-	14	8	3	-
	MOŠKI	55	6	1	41	-	7	2	2	3
	ŽENSKE	28	3	-	18	-	7	6	1	-
IZOLA	SKUPAJ	151	67	1	55	6	22	8	13	1
	MOŠKI	93	38	-	40	3	12	3	9	-
	ŽENSKE	58	29	1	15	3	10	5	4	1
JESENICE	SKUPAJ	229	160	4	18	21	26	15	6	5
	MOŠKI	109	71	1	8	12	17	10	5	2
	ŽENSKE	120	89	3	10	9	9	5	1	3
KAMNIK	SKUPAJ	84	40	22	10	3	9	5	4	-
	MOŠKI	39	18	11	4	1	5	3	2	-
	ŽENSKE	45	22	11	6	2	4	2	2	-
KOČEVJE	SKUPAJ	100	48	2	45	-	5	2	2	1
	MOŠKI	57	25	2	26	-	4	2	1	1
	ŽENSKE	43	23	-	19	-	1	-	1	-
KOPER	SKUPAJ	349	214	1	65	9	60	37	6	17
	MOŠKI	183	103	-	36	7	37	22	4	11
	ŽENSKE	166	111	1	29	2	23	15	2	6
KRANJ	SKUPAJ	462	307	43	39	21	52	28	13	11
	MOŠKI	226	156	16	20	10	24	12	9	3
	ŽENSKE	236	151	27	19	11	28	16	4	8
KRŠKO	SKUPAJ	44	17	-	21	1	5	4	-	1
	MOŠKI	21	4	-	14	-	3	3	-	-
	ŽENSKE	23	13	-	7	1	2	1	-	1
LAŠKO	SKUPAJ	47	24	2	10	-	11	8	3	-
	MOŠKI	25	14	1	3	-	7	4	3	-
	ŽENSKE	22	10	1	7	-	4	4	-	-
LENART	SKUPAJ	6	2	-	2	-	2	1	-	1
	MOŠKI	3	-	-	2	-	1	-	-	1
	ŽENSKE	3	2	-	-	-	1	1	-	-

2.2 PRISELJENI PO OBČINAH REPUBLIKE SLOVENIJE PO SPOLU IN REPUBLIKI SFR JUGOSLAVIJE, IZ KATERE SO SE PRISELILI, 1988, (NADALJEVANJE)

		PRISELJENI										
		SKUPAJ	IZ SR BOSNE IN HERCEGOVINE	IZ SR ČRNE GORE	REPUBLIKE HRVAŠKE	REPUBLIKE MAKEDONIJE	IZ REPUBLIKE SRBIJE				NEZNANO	
							SKUPAJ	OBMOČJE SRBIJE BREZ POKRAJIN	IZ AP KOSOVA	IZ AP VOJVODINE		
LENDAVA	SKUPAJ	76	9	-	56	3	8	4	-	4	-	
	MOŠKI	41	5	-	30	1	5	3	-	2	-	
	ŽENSKÉ	35	4	-	26	2	3	1	-	2	-	
LITIJA	SKUPAJ	28	14	-	7	1	6	3	1	2	-	
	MOŠKI	17	8	-	5	1	3	1	1	1	-	
	ŽENSKÉ	11	6	-	2	-	3	2	-	1	-	
LJUBLJANA BEŽIGRAD	SKUPAJ	329	202	10	36	16	65	38	12	15	-	
	MOŠKI	166	105	6	15	7	33	17	6	10	-	
	ŽENSKÉ	163	97	4	21	9	32	21	6	5	-	
LJUBLJANA CENTER	SKUPAJ	232	132	7	37	7	49	29	12	8	-	
	MOŠKI	126	73	2	22	5	24	12	7	5	-	
	ŽENSKÉ	106	59	5	15	2	25	17	5	3	-	
LJUBLJANA MOSTE-POLJE	SKUPAJ	544	321	17	74	29	103	69	22	12	-	
	MOŠKI	272	156	9	36	15	56	36	12	8	-	
	ŽENSKÉ	272	165	8	38	14	47	33	10	4	-	
LJUBLJANA ŠIŠKA	SKUPAJ	391	226	16	67	11	71	53	6	12	-	
	MOŠKI	189	105	11	29	6	38	28	4	6	-	
	ŽENSKÉ	202	121	5	38	5	33	25	2	6	-	
LJUBLJANA VIČ-RUDNIK	SKUPAJ	536	367	26	60	13	70	46	15	9	-	
	MOŠKI	275	192	9	27	9	38	22	11	5	-	
	ŽENSKÉ	261	175	17	33	4	32	24	4	4	-	
LJUTOMER	SKUPAJ	27	1	-	23	1	2	1	-	1	-	
	MOŠKI	8	1	-	7	-	-	-	-	-	-	
	ŽENSKÉ	19	-	-	16	1	2	1	-	1	-	
LOGATEC	SKUPAJ	32	24	-	2	-	6	3	-	3	-	
	MOŠKI	13	9	-	1	-	3	1	-	2	-	
	ŽENSKÉ	19	15	-	1	-	3	2	-	1	-	
MARIBOR PESNICA	SKUPAJ	12	2	-	8	-	2	2	-	-	-	
	MOŠKI	8	2	-	5	-	1	1	-	-	-	
	ŽENSKÉ	4	-	-	3	-	1	1	-	-	-	
MARIBOR-POBREŽJE	SKUPAJ	87	29	-	16	5	37	15	19	3	-	
	MOŠKI	48	14	-	10	4	20	10	8	2	-	
	ŽENSKÉ	39	15	-	6	1	17	5	11	1	-	

2.2 PRISELJENI PO OBČINAH REPUBLIKE SLOVENIJE PO SPOLU IN REPUBLIKI SFR JUGOSLAVIJE, IZ KATERE SO SE PRISELILI, 1988, (NADALJEVANJE)

	SKUPAJ	PRISELJENI				IZ REPUBLIKE SRBIJE			NEZNANO		
		IZ SR BOSNE IN HERCEGOVINE	IZ SR ČRNE GORE	REPUBLIKE HRVAŠKE	REPUBLIKE MAKEDONIJE	SKUPAJ	OBMOČJE SRBIJE BREZ POKRAJIN	IZ AP KOSOVA		IZ AP VOJVODINE	
MARIBOR-ROTOVŽ	SKUPAJ	100	33	3	28	9	27	9	12	6	-
	MOŠKI	54	18	1	16	4	15	5	6	4	-
	ŽENSKE	46	15	2	12	5	12	4	6	2	-
MARIBOR-RUŠE	SKUPAJ	30	9	-	17	1	3	-	3	2	-
	MOŠKI	16	3	-	10	1	2	-	2	1	-
	ŽENSKE	14	6	-	7	-	1	-	1	1	-
MARIBOR-TABOR	SKUPAJ	220	68	9	65	15	63	28	26	9	-
	MOŠKI	121	44	6	33	9	29	14	11	4	-
	ŽENSKE	99	24	3	32	6	34	14	15	5	-
MARIBOR-TEZNO	SKUPAJ	115	39	-	41	6	29	10	17	2	-
	MOŠKI	69	25	-	22	5	17	8	9	1	-
	ŽENSKE	46	14	-	19	1	12	2	8	1	-
METLIKA	SKUPAJ	43	9	-	31	3	-	-	-	-	-
	MOŠKI	17	4	-	11	2	-	-	-	-	-
	ŽENSKE	26	5	-	20	1	-	-	-	-	-
MOZIRJE	SKUPAJ	27	15	-	8	1	3	1	2	1	-
	MOŠKI	11	6	-	3	1	1	-	1	1	-
	ŽENSKE	16	9	-	5	-	2	1	1	-	-
MURSKA SOBOTA	SKUPAJ	48	7	1	24	7	13	7	4	2	-
	MOŠKI	23	2	-	11	2	8	4	3	1	-
	ŽENSKE	25	1	1	13	5	5	3	1	1	-
NOVA GORICA	SKUPAJ	132	91	1	18	4	18	13	2	3	-
	MOŠKI	64	43	1	8	3	9	7	1	1	-
	ŽENSKE	68	48	-	10	1	9	6	1	2	-
NOVO MESTO	SKUPAJ	142	80	4	34	3	21	10	7	4	-
	MOŠKI	70	38	4	16	1	11	4	6	1	-
	ŽENSKE	72	42	-	18	2	10	6	1	3	-
ORMOŽ	SKUPAJ	35	1	-	28	-	6	1	3	2	-
	MOŠKI	18	-	-	14	-	4	1	2	1	-
	ŽENSKE	17	1	-	14	-	2	-	1	1	-
PIRAN	SKUPAJ	110	47	1	44	5	13	7	1	5	-
	MOŠKI	61	25	1	24	5	6	4	-	2	-
	ŽENSKE	49	22	-	20	-	7	3	1	3	-

2.2 PRISELJENI PO OBČINAH REPUBLIKE SLOVENIJE PO SPOLU IN REPUBLIKI SFR JUGOSLAVIJE, IZ KATERE SO SE PRISELILI 1988, (NADALJEVANJE)

	SKUPAJ	PRISELJENI											
		IZ SR BOSNE IN HERCEGOVINE	IZ SR ČRNE GORE	REPUBLIKE HRVAŠKE	REPUBLIKE MAKEDONIJE	IZ REPUBLIKE SRBIJE				NEZNANO			
						SKUPAJ	OBMOČJE SRBIJE BREZ POKRAJIN	IZ AP KOSOVA	IZ AP VOJVODINE				
POSTOJNA													
SKUPAJ	142	87	1	28	7	19	13	4	2	-			
MOŠKI	73	46	1	14	3	9	5	3	1	-			
ŽENSKE	69	41	-	14	4	10	8	1	1	-			
PTUJ													
SKUPAJ	85	9	-	60	7	9	6	2	1	-			
MOŠKI	62	6	-	41	6	9	6	2	1	-			
ŽENSKE	23	3	-	19	1	-	-	-	-	-			
RADLJE OB DRAVI													
SKUPAJ	14	6	-	3	-	5	-	5	-	-			
MOŠKI	6	1	-	2	-	3	-	3	-	-			
ŽENSKE	8	5	-	1	-	2	-	2	-	-			
RADOVLJICA													
SKUPAJ	87	55	-	19	2	11	6	2	3	-			
MOŠKI	45	29	-	9	-	7	3	2	2	-			
ŽENSKE	42	26	-	10	2	4	3	-	1	-			
RAVNE NA KOROŠKEM													
SKUPAJ	82	56	2	13	4	7	2	2	3	-			
MOŠKI	40	32	1	7	-	-	-	-	-	-			
ŽENSKE	42	24	1	6	4	7	2	2	3	-			
RIBNICA													
SKUPAJ	24	12	-	5	2	5	3	1	1	-			
MOŠKI	11	7	-	1	-	3	2	1	-	-			
ŽENSKE	13	5	-	4	2	2	1	-	1	-			
SEVNICA													
SKUPAJ	24	12	-	12	-	-	-	-	-	-			
MOŠKI	8	5	-	3	-	-	-	-	-	-			
ŽENSKE	16	7	-	9	-	-	-	-	-	-			
SEŽANA													
SKUPAJ	79	53	-	10	1	15	10	4	1	-			
MOŠKI	41	29	-	5	1	6	4	2	-	-			
ŽENSKE	38	24	-	5	-	9	6	2	1	-			
SLOVENJ GRADEC													
SKUPAJ	42	23	-	8	-	11	7	3	1	-			
MOŠKI	19	11	-	3	-	5	4	1	-	-			
ŽENSKE	23	12	-	5	-	6	3	2	1	-			
SLOVENSKA BISTRICA													
SKUPAJ	46	6	1	12	5	22	3	18	1	-			
MOŠKI	27	1	-	9	3	14	3	11	-	-			
ŽENSKE	19	5	1	3	2	8	-	7	1	-			
SLOVENSKE KONJICE													
SKUPAJ	26	5	-	12	2	7	1	6	-	-			
MOŠKI	13	2	-	7	1	3	-	3	-	-			
ŽENSKE	13	3	-	5	1	4	1	3	-	-			

2.2 PRISELJENI PO OBČINAH REPUBLIKE SLOVENIJE PO SPOLU IN REPUBLIKI SFR JUGOSLAVIJE, IZ KATERE SO SE PRISELILI, 1988, (NADALJEVANJE)

	SKUPAJ	PRISELJENI								NEZNANO
		IZ SR BOSNE IN HERCEGOVINE	IZ SR ČRNE GORE	REPUBLIKE HRVAŠKE	REPUBLIKE MAKEDONIJE	IZ REPUBLIKE SRBIJE				
						SKUPAJ	OBMOČJE SRBIJE BREZ POKRAJIN	IZ AP KOSOVA	IZ AP VOJVODINE	
ŠENTJUR PRI CELJU										
SKUPAJ	27	6	-	17	1	3	1	2	-	-
MOŠKI	19	2	-	14	1	2	-	2	-	-
ŽENSKE	8	4	-	3	-	1	1	-	-	-
ŠKOFJA LOKA										
SKUPAJ	87	54	4	15	3	11	10	-	1	-
MOŠKI	44	26	-	11	2	5	5	-	-	-
ŽENSKE	43	28	4	4	1	6	5	-	1	-
ŠMARJE PRI JELŠAH										
SKUPAJ	106	14	-	80	4	8	4	2	2	-
MOŠKI	57	7	-	41	4	5	3	1	1	-
ŽENSKE	49	7	-	39	-	3	1	1	1	-
TOLMIN										
SKUPAJ	51	24	-	8	9	10	6	1	3	-
MOŠKI	29	14	-	5	4	6	3	1	2	-
ŽENSKE	22	10	-	3	5	4	3	-	1	-
TRBOVLJE										
SKUPAJ	160	133	3	9	2	13	12	-	1	-
MOŠKI	83	71	1	3	-	8	7	-	1	-
ŽENSKE	77	62	2	6	2	5	5	-	-	-
TREBNJE										
SKUPAJ	17	2	-	11	2	2	1	1	-	-
MOŠKI	10	1	-	5	2	2	1	1	-	-
ŽENSKE	7	1	-	6	-	-	-	-	-	-
TRŽIČ										
SKUPAJ	92	73	5	6	2	6	3	1	2	-
MOŠKI	50	38	2	4	2	4	2	1	1	-
ŽENSKE	42	35	3	2	-	2	1	-	1	-
VELENJE										
SKUPAJ	349	276	3	40	1	29	19	7	3	-
MOŠKI	174	137	1	18	1	17	11	4	2	-
ŽENSKE	175	139	2	22	-	12	8	3	1	-
VRHNIKA										
SKUPAJ	68	44	2	8	1	13	8	3	2	-
MOŠKI	39	25	1	4	-	9	8	1	-	-
ŽENSKE	29	19	1	4	1	4	-	2	2	-
ZAGORJE OB SAVI										
SKUPAJ	84	64	-	11	6	3	-	3	-	-
MOŠKI	40	29	-	7	4	-	-	-	-	-
ŽENSKE	44	35	-	4	2	3	-	3	-	-
ŽALEC										
SKUPAJ	99	38	-	46	2	13	5	2	6	-
MOŠKI	46	21	-	22	-	3	1	1	1	-
ŽENSKE	53	17	-	24	2	10	4	1	5	-

2.3 PRISELJENI PO OBČINAH REPUBLIKE SLOVENIJE GLEDE NA VRSTO SELITVE PO SPOLU IN STAROSTI 1988

VRSTA SELITVE	SKUPAJ	STAROST							
		0-4 LET	5-9	10-14	15-19	20-24	25-29	30-34	35-39
REPUBLIKA SLOVENIJA									
SKUPAJ	30005	3543	2149	1237	2242	6225	5454	3414	1979
MOŠKI	14518	1792	1111	616	663	2513	2855	1933	1189
ŽENSKE	15487	1751	1038	621	1579	3712	2599	1481	790
MED OBČINAMI RS									
SKUPAJ	22223	2767	1764	1016	1379	3965	3955	2713	1673
MOŠKI	10495	1382	913	515	457	1408	1921	1471	985
ŽENSKE	11728	1385	851	501	922	2557	2034	1242	688
IZ DRUGIH REPUBLIK SFRJ									
SKUPAJ	7552	768	379	207	844	2243	1492	690	295
MOŠKI	3916	406	195	94	201	1100	933	460	201
ŽENSKE	3636	362	184	113	643	1143	559	230	94
IZ TUJINE									
SKUPAJ	230	8	6	14	19	17	7	11	11
MOŠKI	107	4	3	7	5	5	1	2	3
ŽENSKE	123	4	3	7	14	12	6	9	8
AJDOVŠČINA									
SKUPAJ	137	21	5	6	5	37	18	16	13
MOŠKI	73	13	3	3	2	15	11	9	8
ŽENSKE	64	8	2	3	3	22	7	7	5
MED OBČINAMI RS									
SKUPAJ	89	13	5	6	3	18	10	13	10
MOŠKI	46	9	3	3	1	4	5	7	6
ŽENSKE	43	4	2	3	2	14	5	6	4
IZ DRUGIH REPUBLIK SFRJ									
SKUPAJ	46	8	-	-	2	19	8	3	3
MOŠKI	27	4	-	-	1	11	6	2	2
ŽENSKE	19	4	-	-	1	8	2	1	1
IZ TUJINE									
SKUPAJ	2	-	-	-	-	-	-	-	-
MOŠKI	-	-	-	-	-	-	-	-	-
ŽENSKE	2	-	-	-	-	-	-	-	-
BREŽICE									
SKUPAJ	356	35	15	12	31	89	69	23	25
MOŠKI	187	19	8	7	14	33	38	16	18
ŽENSKE	169	16	7	5	17	56	31	7	7
MED OBČINAMI RS									
SKUPAJ	151	20	8	6	7	41	24	4	12
MOŠKI	65	11	5	3	3	11	11	2	7
ŽENSKE	86	9	3	3	4	30	13	2	5
IZ DRUGIH REPUBLIK SFRJ									
SKUPAJ	202	15	7	5	23	48	45	19	13
MOŠKI	120	8	3	3	11	22	27	14	11
ŽENSKE	82	7	4	2	12	26	18	5	2
IZ TUJINE									
SKUPAJ	3	-	-	1	1	-	-	-	-
MOŠKI	2	-	-	1	-	-	-	-	-
ŽENSKE	1	-	-	-	1	-	-	-	-
CELJE									
SKUPAJ	804	135	64	19	37	178	166	81	33
MOŠKI	395	73	34	8	5	63	93	46	20
ŽENSKE	409	62	30	11	32	115	73	35	13
MED OBČINAMI RS									
SKUPAJ	536	90	46	14	17	118	102	54	27
MOŠKI	257	49	25	7	3	40	52	27	17
ŽENSKE	279	41	21	7	14	78	50	27	10

2.3 PRISELJENI PO OBČINAH REPUBLIKE SLOVENIJE GLEDE NA VRSTO SELITVE PO SPOLU IN STAROSTI 1988, (NADALJEVANJE)

VRSTA SELITVE	STAROST									
	40-44	45-49	50-54	55-59	60-64	65-69	70-74	75-79	80-84	85 IN VEČ LET
REPUBLIKA SLOVENIJA										
SKUPAJ	1002	679	531	500	366	215	158	162	106	43
MOŠKI	578	387	278	215	164	81	55	52	27	9
ŽENSKES	424	292	253	285	202	134	103	110	79	34
MED OBČINAMI RS										
SKUPAJ	810	558	432	377	285	167	121	123	82	36
MOŠKI	458	309	219	163	127	58	42	39	21	7
ŽENSKES	352	249	213	214	158	109	79	84	61	29
IZ DRUGIH REPUBLIK SFRJ										
SKUPAJ	172	102	74	96	61	39	29	35	20	6
MOŠKI	113	64	47	35	26	15	9	10	6	1
ŽENSKES	59	38	27	61	35	24	20	25	14	5
IZ TUJINE										
SKUPAJ	20	19	25	27	20	9	8	4	4	1
MOŠKI	7	14	12	17	11	8	4	3	1	1
ŽENSKES	13	5	13	10	9	1	4	1	4	1
AJDOVŠČINA										
SKUPAJ	5	-	1	4	2	2	1	1	-	-
MOŠKI	4	-	1	3	1	-	-	-	-	-
ŽENSKES	1	-	-	1	1	2	1	1	-	-
MED OBČINAMI RS										
SKUPAJ	3	-	1	3	2	1	-	1	-	-
MOŠKI	3	-	1	3	1	-	-	-	-	-
ŽENSKES	-	-	-	-	1	1	-	1	-	-
IZ DRUGIH REPUBLIK SFRJ										
SKUPAJ	2	-	-	-	-	1	-	-	-	-
MOŠKI	1	-	-	-	-	-	-	-	-	-
ŽENSKES	1	-	-	-	-	1	-	-	-	-
IZ TUJINE										
SKUPAJ	-	-	-	1	-	-	1	-	-	-
MOŠKI	-	-	-	-	-	-	-	-	-	-
ŽENSKES	-	-	-	1	-	-	1	-	-	-
BREŽICE										
SKUPAJ	18	8	8	9	7	4	1	1	1	-
MOŠKI	14	6	4	3	4	3	-	-	-	-
ŽENSKES	4	2	4	6	3	1	1	1	1	-
MED OBČINAMI RS										
SKUPAJ	7	5	3	6	3	2	1	1	1	-
MOŠKI	3	3	-	3	2	1	-	-	-	-
ŽENSKES	4	2	3	3	1	1	1	1	1	-
IZ DRUGIH REPUBLIK SFRJ										
SKUPAJ	11	3	5	3	4	1	-	-	-	-
MOŠKI	11	3	4	-	2	1	-	-	-	-
ŽENSKES	-	-	1	3	2	-	-	-	-	-
IZ TUJINE										
SKUPAJ	-	-	-	-	-	1	-	-	-	-
MOŠKI	-	-	-	-	-	1	-	-	-	-
ŽENSKES	-	-	-	-	-	-	-	-	-	-
CELJE										
SKUPAJ	28	17	9	11	7	5	4	5	5	-
MOŠKI	17	12	7	4	6	4	1	1	1	-
ŽENSKES	11	5	2	7	1	1	3	4	4	-
MED OBČINAMI RS										
SKUPAJ	22	11	7	7	5	4	4	4	4	-
MOŠKI	13	7	5	2	4	3	1	1	1	-
ŽENSKES	9	4	2	5	1	1	3	3	3	-

2.3 PRISELJENI PO OBČINAH REPUBLIKE SLOVENIJE GLEDE NA VRSTO SELITVE PO SPOLU IN STAROSTI 1988, (NADALJEVANJE)

VRSTA SELITVE	SKUPAJ	STAROST									
		0-4 LET	5-9	10-14	15-19	20-24	25-29	30-34	35-39		
IZ DRUGIH REPUBLIK SFRJ											
SKUPAJ	261	44	18	5	19	60	64	27	6		
MOŠKI	132	23	9	1	1	23	41	19	3		
ŽENSKE	129	21	9	4	18	37	23	8	3		
CELJE											
IZ TUJINE											
SKUPAJ	7	1	-	-	1	-	-	-	-		
MOŠKI	6	1	-	-	1	-	-	-	-		
ŽENSKE	1	-	-	-	-	-	-	-	-		
CERKNICA											
SKUPAJ	94	9	4	1	6	29	15	10	5		
MOŠKI	42	3	4	1	1	11	5	8	3		
ŽENSKE	52	6	-	-	5	18	10	2	2		
MED OBČINAMI RS											
SKUPAJ	56	7	2	1	4	16	9	2	5		
MOŠKI	23	3	2	1	1	4	2	2	3		
ŽENSKE	33	4	-	-	3	12	7	-	2		
IZ DRUGIH REPUBLIK SFRJ											
SKUPAJ	36	2	2	-	2	13	6	8	-		
MOŠKI	18	-	2	-	-	7	3	6	-		
ŽENSKE	18	2	-	-	2	6	3	2	-		
IZ TUJINE											
SKUPAJ	2	-	-	-	-	-	-	-	-		
MOŠKI	1	-	-	-	-	-	-	-	-		
ŽENSKE	1	-	-	-	-	-	-	-	-		
ČRNOMELJ											
SKUPAJ	162	19	7	7	20	45	21	16	6		
MOŠKI	70	10	3	2	5	19	9	10	3		
ŽENSKE	92	9	4	5	15	26	12	6	3		
MED OBČINAMI RS											
SKUPAJ	84	9	5	6	9	15	14	7	5		
MOŠKI	33	6	3	2	1	4	6	3	3		
ŽENSKE	51	3	2	4	8	11	8	4	2		
IZ DRUGIH REPUBLIK SFRJ											
SKUPAJ	78	10	2	1	11	30	7	9	1		
MOŠKI	37	4	-	-	4	15	3	7	-		
ŽENSKE	41	6	2	1	7	15	4	2	1		
IZ TUJINE											
SKUPAJ	-	-	-	-	-	-	-	-	-		
MOŠKI	-	-	-	-	-	-	-	-	-		
ŽENSKE	-	-	-	-	-	-	-	-	-		
DOMŽALE											
SKUPAJ	613	58	46	21	46	139	106	85	42		
MOŠKI	290	32	21	13	10	54	55	39	25		
ŽENSKE	323	26	25	8	36	85	51	46	17		
MED OBČINAMI RS											
SKUPAJ	493	46	38	19	38	107	86	66	36		
MOŠKI	222	25	17	11	8	37	42	28	20		
ŽENSKE	271	21	21	8	30	70	44	38	16		
IZ DRUGIH REPUBLIK SFRJ											
SKUPAJ	117	12	8	2	8	31	20	19	6		
MOŠKI	67	7	4	2	2	17	13	11	5		
ŽENSKE	50	5	4	-	6	14	7	8	1		

2.3 PRISELJENI PO OBČINAH REPUBLIKE SLOVENIJE GLEDE NA VRSTO SELITVE PO SPOLU IN STAROSTI 1988, (NADALJEVANJE)

VRSTA SELITVE	STAROST										
	40-44	45-49	50-54	55-59	60-64	65-69	70-74	75-79	80-84	85 IN VEČ LET	
IZ DRUGIH REPUBLIK SFRJ											
SKUPAJ	6	5	1	3	1	1	-	1	-	-	
MOŠKI	4	4	1	1	1	1	-	-	-	-	
ŽENSKÉ	2	1	-	2	-	-	-	1	-	-	
CELJE											
IZ TUJINE											
SKUPAJ	-	1	1	1	1	1	-	-	-	-	
MOŠKI	-	1	1	1	1	1	-	-	-	-	
ŽENSKÉ	-	-	-	-	-	-	-	-	-	-	
CERKNICA											
SKUPAJ	1	1	1	5	-	4	2	-	1	-	
MOŠKI	-	-	-	3	-	1	2	-	-	-	
ŽENSKÉ	1	1	1	2	-	3	-	-	1	-	
MED OBČINAMI RS											
SKUPAJ	-	-	1	3	-	4	2	-	-	-	
MOŠKI	-	-	-	2	-	1	2	-	-	-	
ŽENSKÉ	-	-	1	1	-	3	-	-	-	-	
IZ DRUGIH REPUBLIK SFRJ											
SKUPAJ	1	-	-	1	-	-	-	-	1	-	
MOŠKI	-	-	-	-	-	-	-	-	-	-	
ŽENSKÉ	1	-	-	1	-	-	-	-	1	-	
IZ TUJINE											
SKUPAJ	-	1	-	1	-	-	-	-	-	-	
MOŠKI	-	-	-	-	-	-	-	-	-	-	
ŽENSKÉ	-	1	-	1	-	-	-	-	-	-	
ČRNOMELJ											
SKUPAJ	4	3	4	5	2	-	2	1	-	-	
MOŠKI	-	2	2	3	1	-	1	-	-	-	
ŽENSKÉ	4	1	2	2	1	-	1	1	-	-	
MED OBČINAMI RS											
SKUPAJ	2	1	3	5	1	-	1	1	-	-	
MOŠKI	-	-	1	3	1	-	-	-	-	-	
ŽENSKÉ	2	1	2	2	-	-	1	1	-	-	
IZ DRUGIH REPUBLIK SFRJ											
SKUPAJ	2	2	1	-	1	-	1	-	-	-	
MOŠKI	-	2	1	-	-	-	1	-	-	-	
ŽENSKÉ	2	-	-	-	1	-	-	-	-	-	
IZ TUJINE											
SKUPAJ	-	-	-	-	-	-	-	-	-	-	
MOŠKI	-	-	-	-	-	-	-	-	-	-	
ŽENSKÉ	-	-	-	-	-	-	-	-	-	-	
DOMŽALE											
SKUPAJ	18	14	11	10	5	6	1	4	-	1	
MOŠKI	13	9	7	6	2	2	-	2	-	1	
ŽENSKÉ	5	5	4	4	3	4	1	2	-	-	
MED OBČINAMI RS											
SKUPAJ	16	11	8	8	4	5	1	4	-	-	
MOŠKI	12	6	5	5	2	2	-	2	-	-	
ŽENSKÉ	4	5	3	3	2	3	1	2	-	-	
IZ DRUGIH REPUBLIK SFRJ											
SKUPAJ	2	3	3	1	-	1	-	-	-	1	
MOŠKI	1	3	2	-	-	-	-	-	-	-	
ŽENSKÉ	1	-	1	1	-	1	-	-	-	1	

2.3 PRISELJENI PO OBČINAH REPUBLIKE SLOVENIJE GLEDE NA VRSTO SELITVE PO SPOLU IN STAROSTI 1988, (NADALJEVANJE)

VRSTA SELITVE	SKUPAJ	STAROST							
		0-4 LET	5-9	10-14	15-19	20-24	25-29	30-34	35-39
IZ TUJINE									
SKUPAJ	3	-	-	-	-	1	-	-	-
MOŠKI	1	-	-	-	-	-	-	-	-
ŽENSKE	2	-	-	-	-	1	-	-	-
DRAVOGRAD									
SKUPAJ	100	11	8	5	8	28	18	11	1
MOŠKI	47	5	4	2	-	11	13	5	1
ŽENSKE	53	6	4	3	8	17	5	6	-
MED OBČINAMI RS									
SKUPAJ	82	10	6	5	7	21	15	10	1
MOŠKI	38	5	3	2	-	7	11	5	1
ŽENSKE	44	5	3	3	7	14	4	5	-
IZ DRUGIH REPUBLIK SFRJ									
SKUPAJ	17	1	2	-	1	7	3	1	-
MOŠKI	8	-	1	-	-	4	2	-	-
ŽENSKE	9	1	1	-	1	3	1	1	-
IZ TUJINE									
SKUPAJ	1	-	-	-	-	-	-	-	-
MOŠKI	1	-	-	-	-	-	-	-	-
ŽENSKE	-	-	-	-	-	-	-	-	-
GOPNJA RADGONA									
SKUPAJ	212	22	25	11	14	40	39	20	17
MOŠKI	107	11	12	5	1	23	20	13	9
ŽENSKE	105	11	13	6	13	17	19	7	8
MED OBČINAMI RS									
SKUPAJ	186	22	22	10	12	39	36	16	11
MOŠKI	91	11	10	5	1	22	18	10	6
ŽENSKE	95	11	12	5	11	17	18	6	5
IZ DRUGIH REPUBLIK SFRJ									
SKUPAJ	23	-	3	1	2	1	3	3	6
MOŠKI	14	-	2	-	-	1	2	3	3
ŽENSKE	9	-	1	1	2	-	1	-	3
IZ TUJINE									
SKUPAJ	3	-	-	-	-	-	-	1	-
MOŠKI	2	-	-	-	-	-	-	-	-
ŽENSKE	1	-	-	-	-	-	-	1	-
GROSUPLJE									
SKUPAJ	447	50	33	26	30	74	73	46	34
MOŠKI	212	27	16	10	8	27	36	25	23
ŽENSKE	235	23	17	16	22	47	37	21	11
MED OBČINAMI RS									
SKUPAJ	416	44	32	25	28	65	66	44	33
MOŠKI	197	24	16	10	7	23	32	23	22
ŽENSKE	219	20	16	15	21	42	34	21	11
IZ DRUGIH REPUBLIK SFRJ									
SKUPAJ	31	6	1	1	2	9	7	2	1
MOŠKI	15	3	-	-	1	4	4	2	1
ŽENSKE	16	3	1	1	1	5	3	-	-
IZ TUJINE									
SKUPAJ	-	-	-	-	-	-	-	-	-
MOŠKI	-	-	-	-	-	-	-	-	-
ŽENSKE	-	-	-	-	-	-	-	-	-
HRASTNIK									
SKUPAJ	180	28	18	6	14	48	34	13	9
MOŠKI	82	14	6	2	4	19	18	10	3
ŽENSKE	98	14	12	4	10	29	16	3	6

2.3 PRISELJENI PO OBČINAH REPUBLIKE SLOVENIJE GLEDE NA VRSTO SELITVE PO SPOLU IN STAROSTI 1988, (NADALJEVANJE)

VRSTA SELITVE	TEOPATB			STAROST			70-74	75-79	80-84	85 IN VEČ LET
	40-44	45-49	50-54	55-59	60-64	65-69				
IZ TUJINE										
SKUPAJ	01	25	0	1	1	1	0	-	-	-
MOŠKI	01	10	0	1	0	0	0	-	-	-
ŽENSKE	0	15	0	0	1	1	0	-	-	-
DRAVOGRAD										
SKUPAJ	01	3	1	2	0	2	0	-	-	-
MOŠKI	0	3	1	1	0	1	0	-	-	-
ŽENSKE	0	0	0	1	0	1	0	-	-	-
MED OBČINAMI RS										
SKUPAJ	2	1	1	-	2	-	-	-	-	-
MOŠKI	2	1	-	-	1	-	-	-	-	-
ŽENSKE	-	-	1	-	1	-	-	-	-	-
IZ DRUGIH REPUBLIK SFRJ										
SKUPAJ	01	0	0	-	-	1	0	-	-	-
MOŠKI	0	0	-	-	-	0	0	-	-	-
ŽENSKE	0	0	-	-	-	1	0	-	-	-
IZ TUJINE										
SKUPAJ	01	0	1	-	-	0	0	-	-	-
MOŠKI	0	0	1	-	-	0	0	-	-	-
ŽENSKE	0	0	-	-	-	0	0	-	-	-
GORNJA RADGONA										
SKUPAJ	0	5	3	2	5	-	0	2	3	2
MOŠKI	0	3	3	1	3	-	0	1	2	-
ŽENSKE	0	2	0	1	2	-	0	1	1	2
MED OBČINAMI RS										
SKUPAJ	3	1	2	2	5	-	2	1	2	-
MOŠKI	1	1	1	-	3	-	1	1	-	-
ŽENSKE	2	-	1	2	2	-	1	-	2	-
IZ DRUGIH REPUBLIK SFRJ										
SKUPAJ	02	1	0	-	-	0	0	-	2	-
MOŠKI	0	1	0	-	-	0	0	-	1	-
ŽENSKE	0	-	0	-	-	0	0	-	1	-
IZ TUJINE										
SKUPAJ	0	1	0	-	-	-	0	-	-	-
MOŠKI	0	1	0	-	-	-	0	-	-	-
ŽENSKE	0	0	0	-	-	-	0	-	-	-
GROSUPLJE										
SKUPAJ	01	22	15	16	14	6	8	1	3	1
MOŠKI	0	11	5	12	7	3	8	-	1	-
ŽENSKE	0	11	10	4	7	3	0	1	2	1
MED OBČINAMI RS										
SKUPAJ	1	22	15	16	13	6	1	2	1	3
MOŠKI	1	11	5	12	7	3	-	1	-	1
ŽENSKE	-	11	10	4	6	3	1	1	1	2
IZ DRUGIH REPUBLIK SFRJ										
SKUPAJ	00	0	0	0	1	0	0	-	1	-
MOŠKI	0	0	0	0	0	0	0	-	0	-
ŽENSKE	0	0	0	0	1	0	0	-	1	-
IZ TUJINE										
SKUPAJ	00	0	0	0	0	0	0	-	0	-
MOŠKI	0	0	0	0	0	0	0	-	0	-
ŽENSKE	0	0	0	0	0	0	0	-	0	-
HRASTNIK										
SKUPAJ	00	3	4	1	1	0	0	-	1	-
MOŠKI	00	3	2	1	0	0	0	-	0	-
ŽENSKE	00	-	2	0	1	0	0	-	1	-

2.3 PRISELJENI PO OBČINAH REPUBLIKE SLOVENIJE GLEDE NA VRSTO SELITVE PO SPOLU IN STAROSTI 1988, (NADALJEVANJE)

VRSTA SELITVE	SKUPAJ	STAROST										
		0-4 LET	5-9	10-14	15-19	20-24	25-29	30-34	35-39			
MED OBČINAMI RS												
SKUPAJ	96	15	7	4	6	25	19	8	5			
MOŠKI	47	8	3	1	2	10	10	7	2			
ŽENSKE	49	7	4	3	4	15	9	1	3			
IZ DRUGIH REPUBLIK SFRJ												
SKUPAJ	83	13	11	2	7	23	15	5	4			
MOŠKI	34	6	3	1	1	9	8	3	1			
ŽENSKE	49	7	8	1	6	14	7	2	3			
IZ TUJINE												
SKUPAJ	1	-	-	-	1	-	-	-	-			
MOŠKI	1	-	-	-	1	-	-	-	-			
ŽENSKE	-	-	-	-	-	-	-	-	-			
IDRIJA												
SKUPAJ	68	9	4	1	2	26	15	3	1			
MOŠKI	32	6	2	1	1	10	6	2	1			
ŽENSKE	36	3	2	-	1	16	9	1	-			
MED OBČINAMI RS												
SKUPAJ	52	9	4	-	1	18	12	1	1			
MOŠKI	22	6	2	-	-	6	4	1	1			
ŽENSKE	30	3	2	-	1	12	8	-	-			
IZ DRUGIH REPUBLIK SFRJ												
SKUPAJ	16	-	-	1	1	8	3	2	-			
MOŠKI	10	-	-	1	1	4	2	1	-			
ŽENSKE	6	-	-	-	-	4	1	1	-			
IZ TUJINE												
SKUPAJ	-	-	-	-	-	-	-	-	-			
MOŠKI	-	-	-	-	-	-	-	-	-			
ŽENSKE	-	-	-	-	-	-	-	-	-			
ILIRSKA BISTRICA												
SKUPAJ	141	13	4	2	9	34	28	13	11			
MOŠKI	84	9	2	2	3	14	17	11	8			
ŽENSKE	57	4	2	-	6	20	11	2	3			
MED OBČINAMI RS												
SKUPAJ	49	5	2	2	6	7	11	3	3			
MOŠKI	24	3	-	2	2	2	7	1	1			
ŽENSKE	25	2	2	-	4	5	4	2	2			
IZ DRUGIH REPUBLIK SFRJ												
SKUPAJ	83	8	2	-	2	27	16	10	8			
MOŠKI	55	6	2	-	1	12	9	10	7			
ŽENSKE	28	2	-	-	1	15	7	-	1			
IZ TUJINE												
SKUPAJ	9	-	-	-	1	-	1	-	-			
MOŠKI	5	-	-	-	-	-	1	-	-			
ŽENSKE	4	-	-	-	1	-	-	-	-			
IZOLA												
SKUPAJ	469	62	39	17	19	65	90	79	53			
MOŠKI	239	27	19	7	8	22	41	45	40			
ŽENSKE	230	35	20	10	11	43	49	34	13			
MED OBČINAMI RS												
SKUPAJ	317	44	30	13	12	34	57	62	36			
MOŠKI	145	19	14	6	5	8	19	31	26			
ŽENSKE	172	25	16	7	7	26	38	31	10			
IZ DRUGIH REPUBLIK SFRJ												
SKUPAJ	151	18	9	4	7	31	33	17	17			
MOŠKI	93	8	5	1	3	14	22	14	14			
ŽENSKE	58	10	4	3	4	17	11	3	3			

2.3 PRISELJENI PO OBČINAH REPUBLIKE SLOVENIJE GLEDE NA VRSTO SELITVE PO SPOLU IN STAROSTI 1988. (NADALJEVANJE)

VRSTA SELITVE	TRGATEZ			STAROST			70-74			85 IN VEČ LET	
	40-44	45-49	50-54	55-59	60-64	65-69	70-74	75-79	80-84	85 IN VEČ LET	
MED OBČINAMI RS											
SKUPAJ	2	2	1	1	-	-	-	-	1	-	
MOŠKI	2	1	1	-	-	-	-	-	-	-	
ŽENSKE	-	1	-	1	-	-	-	-	1	-	
IZ DRUGIH REPUBLIK SFRJ											
SKUPAJ	1	2	-	-	-	-	-	-	-	-	
MOŠKI	1	1	-	-	-	-	-	-	-	-	
ŽENSKE	-	1	-	-	-	-	-	-	-	-	
IZ TUJINE											
SKUPAJ	-	-	-	-	-	-	-	-	-	-	
MOŠKI	-	-	-	-	-	-	-	-	-	-	
ŽENSKE	-	-	-	-	-	-	-	-	-	-	
IDIJA											
SKUPAJ	1	2	-	1	-	1	-	-	-	1	
MOŠKI	1	2	-	-	-	-	-	-	-	-	
ŽENSKE	-	-	-	1	-	1	-	1	-	1	
MED OBČINAMI RS											
SKUPAJ	1	1	-	1	-	1	-	1	-	1	
MOŠKI	1	1	-	-	-	-	-	-	-	-	
ŽENSKE	-	-	-	1	-	1	-	1	-	1	
IZ DRUGIH REPUBLIK SFRJ											
SKUPAJ	-	1	-	-	-	-	-	-	-	-	
MOŠKI	-	1	-	-	-	-	-	-	-	-	
ŽENSKE	-	-	-	-	-	-	-	-	-	-	
IZ TUJINE											
SKUPAJ	-	-	-	-	-	-	-	-	-	-	
MOŠKI	-	-	-	-	-	-	-	-	-	-	
ŽENSKE	-	-	-	-	-	-	-	-	-	-	
ILIRSKA BISTRICA											
SKUPAJ	7	6	4	3	2	2	1	2	-	-	
MOŠKI	6	5	2	2	1	-	-	2	-	-	
ŽENSKE	1	1	2	1	1	2	1	-	-	-	
MED OBČINAMI RS											
SKUPAJ	3	2	1	1	-	-	1	2	-	-	
MOŠKI	2	1	-	1	-	-	-	2	-	-	
ŽENSKE	1	1	1	-	-	-	1	-	-	-	
IZ DRUGIH REPUBLIK SFRJ											
SKUPAJ	3	4	1	-	1	1	-	-	-	-	
MOŠKI	3	4	1	-	-	-	-	-	-	-	
ŽENSKE	-	-	-	-	1	1	-	-	-	-	
IZ TUJINE											
SKUPAJ	1	-	2	2	1	1	-	-	-	-	
MOŠKI	1	-	1	1	1	-	-	-	-	-	
ŽENSKE	-	-	1	1	-	1	-	-	-	-	
IZOLA											
SKUPAJ	18	8	6	4	3	3	1	1	1	-	
MOŠKI	13	6	3	3	1	2	1	1	-	-	
ŽENSKE	5	2	3	1	2	1	-	-	1	-	
MED OBČINAMI RS											
SKUPAJ	10	7	5	4	1	1	-	-	1	-	
MOŠKI	6	5	2	3	1	-	-	-	-	-	
ŽENSKE	4	2	3	1	-	1	-	-	1	-	
IZ DRUGIH REPUBLIK SFRJ											
SKUPAJ	8	1	1	-	2	1	1	1	-	-	
MOŠKI	7	1	1	-	-	1	1	1	-	-	
ŽENSKE	1	-	-	-	2	-	-	-	-	-	

2.3 PRISELJENI PO OBČINAH REPUBLIKE SLOVENIJE GLEDE NA VRSTO SELITVE PO SPOLU IN STAROSTI 1988, (NADALJEVANJE)

VRSTA SELITVE	SKUPAJ	STAROST								
		0-4 LET	5-9	10-14	15-19	20-24	25-29	30-34	35-39	
IZ TUJINE										
SKUPAJ	1	-	-	-	-	-	-	-	-	-
MOŠKI	1	-	-	-	-	-	-	-	-	-
ŽENSKE	-	-	-	-	-	-	-	-	-	-
JESENICE										
SKUPAJ	359	51	19	9	29	113	59	31	15	
MOŠKI	167	24	10	5	4	51	34	15	11	
ŽENSKE	192	27	9	4	25	62	25	16	4	
MED OBČINAMI RS										
SKUPAJ	126	17	5	2	9	33	16	12	10	
MOŠKI	58	6	2	1	3	12	10	8	8	
ŽENSKE	68	11	3	1	6	21	6	4	2	
IZ DRUGIH REPUBLIK SFRJ										
SKUPAJ	229	34	14	6	20	79	43	19	4	
MOŠKI	109	18	8	4	1	39	24	7	3	
ŽENSKE	120	16	6	2	19	40	19	12	1	
IZ TUJINE										
SKUPAJ	4	-	-	1	-	1	-	-	1	
MOŠKI	-	-	-	-	-	-	-	-	-	
ŽENSKE	4	-	-	1	-	1	-	-	1	
KAMNIK										
SKUPAJ	314	40	23	14	28	63	66	39	13	
MOŠKI	150	26	13	10	2	19	34	23	8	
ŽENSKE	164	14	10	4	26	44	32	16	5	
MED OBČINAMI RS										
SKUPAJ	230	26	17	14	18	45	47	28	11	
MOŠKI	111	17	10	10	1	11	25	17	6	
ŽENSKE	119	9	7	4	17	34	22	11	5	
IZ DRUGIH REPUBLIK SFRJ										
SKUPAJ	84	14	6	-	10	18	19	11	2	
MOŠKI	39	9	3	-	1	8	9	6	2	
ŽENSKE	45	5	3	-	9	10	10	5	-	
IZ TUJINE										
SKUPAJ	-	-	-	-	-	-	-	-	-	
MOŠKI	-	-	-	-	-	-	-	-	-	
ŽENSKE	-	-	-	-	-	-	-	-	-	
KOČEVJE										
SKUPAJ	181	14	12	5	24	50	20	26	8	
MOŠKI	90	7	6	-	6	24	14	15	6	
ŽENSKE	91	7	6	5	18	26	6	11	2	
MED OBČINAMI RS										
SKUPAJ	80	9	10	3	6	21	6	13	3	
MOŠKI	33	3	6	-	2	6	1	8	3	
ŽENSKE	47	6	4	3	4	15	5	5	-	
IZ DRUGIH REPUBLIK SFRJ										
SKUPAJ	100	5	2	2	18	29	14	12	5	
MOŠKI	57	4	-	-	4	18	13	7	3	
ŽENSKE	43	1	2	2	14	11	1	5	2	
IZ TUJINE										
SKUPAJ	1	-	-	-	-	-	-	1	-	
MOŠKI	-	-	-	-	-	-	-	-	-	
ŽENSKE	1	-	-	-	-	-	-	1	-	
KOPER										
SKUPAJ	717	101	46	17	47	141	151	74	52	
MOŠKI	350	47	23	11	17	54	75	48	32	
ŽENSKE	367	54	23	6	30	87	76	26	20	

2.3 PRISELJENI PO OBČINAH REPUBLIKE SLOVENIJE GLEDE NA VRSTO SELITVE PO SPOLU IN STAROSTI 1988, (NADALJEVANJE)

VRSTA SELITVE	TEDENA				STAROST				75-79	80-84	85 IN VEČ LET
	40-44	45-49	50-54	55-59	60-64	65-69	70-74				
IZ TUJINE											
SKUPAJ	14	-	-	-	-	1	-	-	-	-	-
MOŠKI	-	-	-	-	-	1	-	-	-	-	-
ŽENSKE	-	-	-	-	-	-	-	-	-	-	-
MED OBČINAMI RS											
SKUPAJ	6	3	4	7	6	2	1	-	-	-	-
MOŠKI	3	2	2	3	1	-	1	-	-	-	-
ŽENSKE	3	1	2	4	5	2	-	-	-	-	-
IZ DRUGIH REPUBLIK SFRJ											
SKUPAJ	1	1	2	3	2	1	-	-	-	-	-
MOŠKI	-	1	2	1	-	-	-	-	-	-	-
ŽENSKE	1	-	-	2	2	1	-	-	-	-	-
IZ TUJINE											
SKUPAJ	1	-	-	-	-	-	-	-	-	-	-
MOŠKI	-	-	-	-	-	-	-	-	-	-	-
ŽENSKE	1	-	-	-	-	-	-	-	-	-	-
KAMNIK											
SKUPAJ	8	3	5	3	4	1	2	1	-	-	-
MOŠKI	5	3	3	1	2	-	-	-	1	-	-
ŽENSKE	3	-	2	2	2	1	2	-	-	-	-
MED OBČINAMI RS											
SKUPAJ	7	3	5	2	3	1	2	1	-	-	-
MOŠKI	5	3	3	1	1	-	-	1	-	-	-
ŽENSKE	2	-	2	1	2	1	2	-	-	-	-
IZ DRUGIH REPUBLIK SFRJ											
SKUPAJ	1	-	-	1	1	-	-	-	-	-	-
MOŠKI	-	-	-	1	1	-	-	-	-	-	-
ŽENSKE	1	-	-	-	-	-	-	-	-	-	-
IZ TUJINE											
SKUPAJ	-	-	-	-	-	-	-	-	-	-	-
MOŠKI	-	-	-	-	-	-	-	-	-	-	-
ŽENSKE	-	-	-	-	-	-	-	-	-	-	-
KOČEVJE											
SKUPAJ	2	4	3	4	3	2	1	3	-	-	-
MOŠKI	1	4	3	1	1	1	-	1	-	-	-
ŽENSKE	1	-	-	3	2	1	1	2	-	-	-
MED OBČINAMI RS											
SKUPAJ	1	1	-	1	1	2	1	2	-	-	-
MOŠKI	-	1	-	-	1	1	-	1	-	-	-
ŽENSKE	1	-	-	1	-	1	1	1	-	-	-
IZ DRUGIH REPUBLIK SFRJ											
SKUPAJ	1	3	3	3	2	-	-	1	-	-	-
MOŠKI	1	3	3	1	-	-	-	-	-	-	-
ŽENSKE	-	-	-	2	2	-	-	1	-	-	-
IZ TUJINE											
SKUPAJ	-	-	-	-	-	-	-	-	-	-	-
MOŠKI	-	-	-	-	-	-	-	-	-	-	-
ŽENSKE	-	-	-	-	-	-	-	-	-	-	-
KOPER											
SKUPAJ	24	8	16	16	7	7	6	1	2	1	1
MOŠKI	15	6	6	4	4	3	3	1	1	-	-
ŽENSKE	9	2	10	12	3	4	3	-	1	1	1

2.3 PRISELJENI PO OBČINAH REPUBLIKE SLOVENIJE GLEDE NA VRSTO SELITVE PO SPOLU IN STAROSTI 1988, (NADALJEVANJE)

VRSTA SELITVE	SKUPAJ	STAROST								
		0-4 LET	5-9	10-14	15-19	20-24	25-29	30-34	35-39	
MED OBČINAMI RS										
SKUPAJ	365	54	26	9	24	62	65	43	35	
MOŠKI	167	27	14	5	11	20	26	24	18	
ŽENSKE	198	27	12	4	13	42	39	19	17	
IZ DRUGIH REPUBLIK SFRJ										
SKUPAJ	349	47	19	8	23	79	86	30	17	
MOŠKI	183	20	9	6	6	34	49	24	14	
ŽENSKE	166	27	10	2	17	45	37	6	3	
IZ TUJINE										
SKUPAJ	3	-	1	-	-	-	-	1	-	
MOŠKI	-	-	-	-	-	-	-	-	-	
ŽENSKE	3	-	1	-	-	-	-	1	-	
KRANJ										
SKUPAJ	902	127	50	29	65	220	181	99	39	
MOŠKI	431	70	30	11	8	87	98	60	25	
ŽENSKE	471	57	20	18	57	133	83	39	14	
MED OBČINAMI RS										
SKUPAJ	435	59	30	19	27	80	82	48	30	
MOŠKI	202	34	18	7	4	32	36	25	18	
ŽENSKE	233	25	12	12	23	48	46	23	12	
IZ DRUGIH REPUBLIK SFRJ										
SKUPAJ	462	68	20	10	38	140	98	51	9	
MOŠKI	226	36	12	4	4	55	62	35	7	
ŽENSKE	236	32	8	6	34	85	36	16	2	
IZ TUJINE										
SKUPAJ	5	-	-	-	-	-	1	-	-	
MOŠKI	3	-	-	-	-	-	-	-	-	
ŽENSKE	2	-	-	-	-	-	1	-	-	
KRŠKO										
SKUPAJ	251	32	17	3	15	66	46	18	11	
MOŠKI	120	19	11	2	5	26	23	12	7	
ŽENSKE	131	13	6	1	10	40	23	6	4	
MED OBČINAMI RS										
SKUPAJ	203	27	14	1	11	57	39	16	10	
MOŠKI	98	16	8	-	4	23	20	10	6	
ŽENSKE	105	11	6	1	7	34	19	6	4	
IZ DRUGIH REPUBLIK SFRJ										
SKUPAJ	44	5	3	2	4	9	7	2	1	
MOŠKI	21	3	3	2	1	3	3	2	1	
ŽENSKE	23	2	-	-	3	6	4	-	-	
IZ TUJINE										
SKUPAJ	4	-	-	-	-	-	-	-	-	
MOŠKI	1	-	-	-	-	-	-	-	-	
ŽENSKE	3	-	-	-	-	-	-	-	-	
LAŠKO										
SKUPAJ	231	30	17	5	21	50	37	26	13	
MOŠKI	113	16	9	3	5	22	21	13	8	
ŽENSKE	118	14	8	2	16	28	16	13	5	
MED OBČINAMI RS										
SKUPAJ	183	25	14	5	13	40	25	22	12	
MOŠKI	87	13	7	3	4	15	13	11	7	
ŽENSKE	96	12	7	2	9	25	12	11	5	
IZ DRUGIH REPUBLIK SFRJ										
SKUPAJ	47	5	3	-	8	10	12	4	1	
MOŠKI	25	3	2	-	1	7	8	2	1	
ŽENSKE	22	2	1	-	7	3	4	2	-	

2.3 PRISELJENI PO OBČINAH REPUBLIKE SLOVENIJE GLEDE NA VRSTO SELITVE PO SPOLU IN STAROSTI 1988, (NADALJEVANJE)

VRSTA SELITVE	TEORATZ				STAROST				80-84	85 IN VEČ LET
	40-44	45-49	50-54	55-59	60-64	65-69	70-74	75-79		
MED OBČINAMI RS										
SKUPAJ	11	4	8	10	6	4	3	-	-	1
MOŠKI	7	3	2	3	4	2	1	-	-	-
ŽENSKÉ	4	1	6	7	2	2	2	-	-	1
IZ DRUGIH REPUBLIK SFRJ										
SKUPAJ	13	4	7	6	1	3	3	1	2	-
MOŠKI	8	3	4	1	-	1	2	1	1	-
ŽENSKÉ	5	1	3	5	1	2	1	-	1	-
IZ TUJINE										
SKUPAJ	-	-	1	-	-	-	-	-	-	-
MOŠKI	-	-	-	-	-	-	-	-	-	-
ŽENSKÉ	-	-	1	-	-	-	-	-	-	-
KRANJ										
SKUPAJ	24	15	14	14	9	7	5	2	1	1
MOŠKI	14	8	9	4	3	2	2	-	-	-
ŽENSKÉ	10	7	5	10	6	5	3	2	1	1
MED OBČINAMI RS										
SKUPAJ	19	11	12	6	4	4	2	1	1	-
MOŠKI	10	6	8	1	2	1	-	-	-	-
ŽENSKÉ	9	5	4	5	2	3	2	1	1	-
IZ DRUGIH REPUBLIK SFRJ										
SKUPAJ	5	3	2	8	3	3	2	1	-	1
MOŠKI	4	1	1	3	-	1	1	-	-	-
ŽENSKÉ	1	2	1	5	3	2	1	1	1	1
IZ TUJINE										
SKUPAJ	-	1	-	-	2	-	1	-	-	-
MOŠKI	-	1	-	-	1	-	1	-	-	-
ŽENSKÉ	-	-	-	-	1	-	-	-	-	-
KRŠKO										
SKUPAJ	10	9	7	5	4	4	1	2	1	-
MOŠKI	2	5	4	1	1	1	1	-	-	-
ŽENSKÉ	8	4	3	4	3	3	-	2	1	-
MED OBČINAMI RS										
SKUPAJ	5	7	6	2	2	3	1	1	1	-
MOŠKI	1	4	4	-	-	1	1	-	-	-
ŽENSKÉ	4	3	2	2	2	2	-	1	1	-
IZ DRUGIH REPUBLIK SFRJ										
SKUPAJ	4	-	1	2	2	1	-	1	-	-
MOŠKI	1	-	-	1	1	-	-	-	-	-
ŽENSKÉ	3	-	1	1	1	1	-	1	-	-
IZ TUJINE										
SKUPAJ	1	2	-	1	-	-	-	-	-	-
MOŠKI	-	1	-	-	-	-	-	-	-	-
ŽENSKÉ	1	1	-	1	-	-	-	-	-	-
LAŠKO										
SKUPAJ	7	7	7	4	4	-	2	-	-	1
MOŠKI	5	4	3	-	2	-	1	-	-	1
ŽENSKÉ	2	3	4	4	2	-	1	-	-	-
MED OBČINAMI RS										
SKUPAJ	6	6	6	3	3	-	2	-	-	1
MOŠKI	5	4	2	-	1	-	1	-	-	1
ŽENSKÉ	1	2	4	3	2	-	1	-	-	-
IZ DRUGIH REPUBLIK SFRJ										
SKUPAJ	1	1	1	1	1	-	1	1	-	2
MOŠKI	-	-	1	-	-	-	-	-	-	-
ŽENSKÉ	1	1	-	1	1	-	1	1	-	2

2.3 PRISELJENI PO OBČINAH REPUBLIKE SLOVENIJE GLEDE NA VRSTO SELITVE PO SPOLU IN STAROSTI 1988, (NADALJEVANJE)

VRSTA SELITVE	SKUPAJ	STAROST									
		0-4 LET	5-9	10-14	15-19	20-24	25-29	30-34	35-39		
IZ TUJINE											
SKUPAJ	1	-	-	-	-	-	-	-	-	-	-
MOŠKI	1	-	-	-	-	-	-	-	-	-	-
ŽENSKE	-	-	-	-	-	-	-	-	-	-	-
LENART											
SKUPAJ	173	24	13	6	16	38	33	9	8		
MOŠKI	96	13	11	3	5	20	17	6	6		
ŽENSKE	77	11	2	3	11	18	16	3	2		
MED OBČINAMI RS											
SKUPAJ	159	24	13	5	15	34	32	7	8		
MOŠKI	91	13	11	3	5	18	17	5	6		
ŽENSKE	68	11	2	2	10	16	15	2	2		
IZ DRUGIH REPUBLIK SFRJ											
SKUPAJ	6	-	-	-	1	3	-	2	-		
MOŠKI	3	-	-	-	-	2	-	1	-		
ŽENSKE	3	-	-	-	1	1	-	1	-		
IZ TUJINE											
SKUPAJ	8	-	-	1	-	1	1	-	-		
MOŠKI	2	-	-	-	-	-	-	-	-		
ŽENSKE	6	-	-	1	-	1	1	-	-		
LENDAVA											
SKUPAJ	185	26	11	5	10	45	33	16	12		
MOŠKI	95	15	6	4	4	22	19	6	5		
ŽENSKE	90	11	5	1	6	23	14	10	7		
MED OBČINAMI RS											
SKUPAJ	90	13	6	2	5	26	14	8	5		
MOŠKI	45	8	3	1	2	12	8	3	3		
ŽENSKE	45	5	3	1	3	14	6	5	2		
IZ DRUGIH REPUBLIK SFRJ											
SKUPAJ	76	13	5	2	3	17	18	6	6		
MOŠKI	41	7	3	2	1	8	11	3	2		
ŽENSKE	35	6	2	-	2	9	7	3	4		
IZ TUJINE											
SKUPAJ	19	-	-	1	2	2	1	2	1		
MOŠKI	9	-	-	1	1	2	-	-	-		
ŽENSKE	10	-	-	-	1	-	1	2	1		
LITJA											
SKUPAJ	161	11	8	7	24	42	25	13	10		
MOŠKI	76	8	3	2	6	16	17	8	5		
ŽENSKE	85	3	5	5	18	26	8	5	5		
MED OBČINAMI RS											
SKUPAJ	132	11	8	6	18	30	19	11	8		
MOŠKI	58	8	3	2	3	9	11	7	4		
ŽENSKE	74	3	5	4	15	21	8	4	4		
IZ DRUGIH REPUBLIK SFRJ											
SKUPAJ	28	-	-	1	5	12	6	2	2		
MOŠKI	17	-	-	-	2	7	6	1	1		
ŽENSKE	11	-	-	1	3	5	-	1	1		
IZ TUJINE											
SKUPAJ	1	-	-	-	1	-	-	-	-		
MOŠKI	1	-	-	-	1	-	-	-	-		
ŽENSKE	-	-	-	-	-	-	-	-	-		
LJUBLJANA BEŽIGRAD											
SKUPAJ	2097	224	156	101	146	366	399	290	150		
MOŠKI	1025	112	91	49	54	148	193	165	79		
ŽENSKE	1072	112	65	52	92	218	206	125	71		

2.3 PRISELJENI PO OBČINAH REPUBLIKE SLOVENIJE GLEDE NA VRSTO SELITVE PO SPOLU IN STAROSTI 1988, (NADALJEVANJE)

VRSTA SELITVE	STAROST						70-74	75-79	80-84	85 IN VEČ LET
	40-44	45-49	50-54	55-59	60-64	65-69				
IZ TUJINE										
SKUPAJ	1034	1081	1037	887	1041	1018	1078	10	10	1
MOŠKI	528	535	518	447	521	514	537	5	5	1
ŽENSKE	506	546	519	440	520	504	541	5	5	1
LENART										
SKUPAJ	887	1018	1025	102	101	102	101	1	1	1
MOŠKI	103	107	103	10	10	10	101	1	1	1
ŽENSKE	104	101	102	10	10	10	10	1	1	1
MED OBČINAMI RS										
SKUPAJ	10	6	4	1	1	1	1	1	1	1
MOŠKI	3	6	3	-	-	-	1	-	-	-
ŽENSKE	3	-	1	1	1	1	-	1	1	-
IZ DRUGIH REPUBLIK SFRJ										
SKUPAJ	1034	1081	1037	887	1041	1018	1078	10	10	1
MOŠKI	528	535	518	447	521	514	537	5	5	1
ŽENSKE	506	546	519	440	520	504	541	5	5	1
IZ TUJINE										
SKUPAJ	1034	1081	1037	887	1041	1018	1078	10	10	1
MOŠKI	528	535	518	447	521	514	537	5	5	1
ŽENSKE	506	546	519	440	520	504	541	5	5	1
LENDAVA										
SKUPAJ	104	104	106	104	104	101	103	1	1	2
MOŠKI	10	10	10	10	10	10	10	-	-	-
ŽENSKE	10	10	10	10	10	10	10	1	1	2
MED OBČINAMI RS										
SKUPAJ	2	3	2	1	2	-	-	1	1	-
MOŠKI	-	2	2	-	1	-	-	1	1	-
ŽENSKE	2	1	-	1	1	-	-	1	1	-
IZ DRUGIH REPUBLIK SFRJ										
SKUPAJ	104	104	106	104	104	101	103	1	1	2
MOŠKI	10	10	10	10	10	10	10	-	-	-
ŽENSKE	10	10	10	10	10	10	10	1	1	2
IZ TUJINE										
SKUPAJ	104	104	106	104	104	101	103	1	1	2
MOŠKI	10	10	10	10	10	10	10	-	-	-
ŽENSKE	10	10	10	10	10	10	10	1	1	2
LITJA										
SKUPAJ	102	101	106	103	105	102	104	1	1	1
MOŠKI	102	101	103	101	104	101	103	1	1	1
ŽENSKE	10	10	10	10	10	10	10	1	1	1
MED OBČINAMI RS										
SKUPAJ	2	1	6	3	5	2	2	1	1	1
MOŠKI	2	1	1	1	4	1	1	-	-	1
ŽENSKE	-	-	5	2	1	1	1	1	1	-
IZ DRUGIH REPUBLIK SFRJ										
SKUPAJ	102	101	106	103	105	102	104	1	1	1
MOŠKI	102	101	103	101	104	101	103	1	1	1
ŽENSKE	10	10	10	10	10	10	10	1	1	1
IZ TUJINE										
SKUPAJ	102	101	106	103	105	102	104	1	1	1
MOŠKI	102	101	103	101	104	101	103	1	1	1
ŽENSKE	10	10	10	10	10	10	10	1	1	1
LJUBLJANA BEŽIGRAD										
SKUPAJ	1082	1057	1040	1025	1020	1009	1006	11	13	2
MOŠKI	1048	1031	1024	1010	1008	994	993	4	4	-
ŽENSKE	1034	1026	1016	1015	1012	1015	1013	7	9	2

2.3 PRISELJENI PO OBČINAH REPUBLIKE SLOVENIJE GLEDE NA VRSTO SELITVE PO SPOLU IN STAROSTI 1988, (NADALJEVANJE)

VRSTA SELITVE	SKUPAJ	STAROST								
		0-4 LET	5-9	10-14	15-19	20-24	25-29	30-34	35-39	
MED OBČINAMI RS										
SKUPAJ	1761	199	143	88	93	266	339	262	143	
MOŠKI	855	101	82	44	40	95	156	147	75	
ŽENSKE	906	98	61	44	53	171	183	115	68	
IZ DRUGIH REPUBLIK SFRJ										
SKUPAJ	329	25	12	12	53	100	58	28	7	
MOŠKI	166	11	8	4	14	53	37	18	4	
ŽENSKE	163	14	4	8	39	47	21	10	3	
IZ TUJINE										
SKUPAJ	7	-	1	1	-	-	2	-	-	
MOŠKI	4	-	1	1	-	-	-	-	-	
ŽENSKE	3	-	-	-	-	-	2	-	-	
LJUBLJANA CENTER										
SKUPAJ	1196	99	68	42	120	282	239	136	72	
MOŠKI	541	41	41	19	40	111	127	65	41	
ŽENSKE	655	58	27	23	80	171	112	71	31	
MED OBČINAMI RS										
SKUPAJ	959	87	64	37	84	194	193	115	62	
MOŠKI	412	35	38	16	31	61	96	51	35	
ŽENSKE	547	52	26	21	53	133	97	64	27	
IZ DRUGIH REPUBLIK SFRJ										
SKUPAJ	232	12	4	5	36	87	46	20	10	
MOŠKI	126	6	3	3	9	50	31	14	6	
ŽENSKE	106	6	1	2	27	37	15	6	4	
IZ TUJINE										
SKUPAJ	5	-	-	-	-	1	-	1	-	
MOŠKI	3	-	-	-	-	-	-	-	-	
ŽENSKE	2	-	-	-	-	1	-	1	-	
LJUBLJANA MOSTE-POLJE										
SKUPAJ	2266	236	163	110	204	446	441	288	153	
MOŠKI	1104	125	88	51	55	202	214	176	91	
ŽENSKE	1162	111	75	59	149	244	227	112	62	
MED OBČINAMI RS										
SKUPAJ	1715	210	147	88	94	262	353	252	137	
MOŠKI	830	111	77	43	30	96	163	151	82	
ŽENSKE	885	99	70	45	64	166	190	101	55	
IZ DRUGIH REPUBLIK SFRJ										
SKUPAJ	544	26	16	22	110	184	88	36	16	
MOŠKI	272	14	11	8	25	106	51	25	9	
ŽENSKE	272	12	5	14	85	78	37	11	7	
IZ TUJINE										
SKUPAJ	7	-	-	-	-	-	-	-	-	
MOŠKI	2	-	-	-	-	-	-	-	-	
ŽENSKE	5	-	-	-	-	-	-	-	-	
LJUBLJANA ŠIŠKA										
SKUPAJ	1807	194	113	66	149	368	337	220	129	
MOŠKI	883	99	57	34	43	151	177	128	83	
ŽENSKE	924	95	56	32	106	217	160	92	46	
MED OBČINAMI RS										
SKUPAJ	1413	167	101	56	92	234	275	192	117	
MOŠKI	693	88	52	30	32	86	138	107	73	
ŽENSKE	720	79	49	26	60	148	137	85	44	
IZ DRUGIH REPUBLIK SFRJ										
SKUPAJ	391	27	12	10	57	134	62	28	12	
MOŠKI	189	11	5	4	11	65	39	21	10	
ŽENSKE	202	16	7	6	46	69	23	7	2	

3.3 PRISELJENI PO OBČINAH REPUBLIKE SLOVENIJE GLEDE NA VRSTO SELITVE PO SPOLU IN STAROSTI 1988, (NADALJEVANJE)

VRSTA SELITVE	STAROST									
	40-44	45-49	50-54	55-59	60-64	65-69	70-74	75-79	80-84	85 IN VEČ LET
MED OBČINAMI RS										
SKUPAJ	74	54	32	20	15	8	6	10	8	1
MOŠKI	42	30	19	7	5	4	3	3	2	-
ŽENSKE	32	24	13	13	10	4	3	7	6	1
IZ DRUGIH REPUBLIK SFRJ										
SKUPAJ	7	3	8	5	3	1	-	1	5	1
MOŠKI	5	1	5	3	2	-	-	1	-	-
ŽENSKE	2	2	3	2	1	1	-	-	5	1
IZ TUJINE										
SKUPAJ	1	-	-	-	2	-	-	-	-	-
MOŠKI	1	-	-	-	1	-	-	-	-	-
ŽENSKE	-	-	-	-	1	-	-	-	-	-
LJUBLJANA CENTER										
SKUPAJ	43	24	20	20	13	6	5	4	2	1
MOŠKI	15	12	10	9	4	2	-	3	1	-
ŽENSKE	28	12	10	11	9	4	5	1	1	1
MED OBČINAMI RS										
SKUPAJ	42	23	17	16	12	6	3	1	2	1
MOŠKI	15	12	8	7	3	2	-	1	1	-
ŽENSKE	27	11	9	9	9	4	3	-	1	1
IZ DRUGIH REPUBLIK SFRJ										
SKUPAJ	1	1	2	4	1	-	2	1	-	-
MOŠKI	-	-	1	2	1	-	-	-	-	-
ŽENSKE	1	1	1	2	-	-	2	1	-	-
IZ TUJINE										
SKUPAJ	-	-	1	-	-	-	-	2	-	-
MOŠKI	-	-	1	-	-	-	-	2	-	-
ŽENSKE	-	-	-	-	-	-	-	-	-	-
LJUBLJANA MOSTE-POLJE										
SKUPAJ	80	42	30	27	12	13	9	6	4	2
MOŠKI	43	23	12	9	2	7	1	4	1	-
ŽENSKE	37	19	18	18	10	6	8	2	3	2
MED OBČINAMI RS										
SKUPAJ	60	36	26	19	7	8	6	5	3	2
MOŠKI	30	20	10	7	2	4	1	3	-	-
ŽENSKE	30	16	16	12	5	4	5	2	3	2
IZ DRUGIH REPUBLIK SFRJ										
SKUPAJ	20	6	2	7	4	4	1	1	1	-
MOŠKI	13	3	2	1	-	2	-	1	1	-
ŽENSKE	7	3	-	6	4	2	1	-	-	-
IZ TUJINE										
SKUPAJ	-	-	2	1	1	1	2	-	-	-
MOŠKI	-	-	-	1	-	1	-	-	-	-
ŽENSKE	-	-	2	-	1	-	2	-	-	-
LJUBLJANA ŠIŠKA										
SKUPAJ	58	40	34	34	24	13	9	9	5	5
MOŠKI	34	22	15	15	9	6	3	4	1	2
ŽENSKE	24	18	19	19	15	7	6	5	4	3
MED OBČINAMI RS										
SKUPAJ	48	33	30	25	18	9	7	2	3	4
MOŠKI	28	19	14	9	6	4	3	1	1	2
ŽENSKE	20	14	16	16	12	5	4	1	2	2
IZ DRUGIH REPUBLIK SFRJ										
SKUPAJ	9	7	4	9	6	3	2	7	1	1
MOŠKI	6	3	1	6	3	1	-	3	-	-
ŽENSKE	3	4	3	3	3	2	2	4	1	1

2.3 PRISELJENI PO OBČINAH REPUBLIKE SLOVENIJE GLEDE NA VRSTO SELITVE PO SPOLU IN STAROSTI 1988, (NADALJEVANJE)

VRSTA SELITVE	SKUPAJ	TSOPATE			STAROST					
		0-4 LET	5-9	10-14	15-19	20-24	25-29	30-34	35-39	
IZ TUJINE										
SKUPAJ	3	-	-	-	-	-	-	-	-	-
MOŠKI	1	-	-	-	-	-	-	-	-	-
ŽENSKE	2	-	-	-	-	-	-	-	-	-
LJUBLJANA VIČ-RUDNIK										
SKUPAJ	2460	273	192	131	184	480	417	314	217	
MOŠKI	1192	136	106	69	57	190	224	156	123	
ŽENSKE	1268	137	86	62	127	290	193	158	94	
MED OBČINAMI RS										
SKUPAJ	1921	247	170	108	107	289	310	272	198	
MOŠKI	917	120	98	58	39	91	153	132	109	
ŽENSKE	1004	127	72	50	68	198	157	140	89	
IZ DRUGIH REPUBLIK SFRJ										
SKUPAJ	536	26	22	23	76	191	106	42	19	
MOŠKI	275	16	8	11	18	99	71	24	14	
ŽENSKE	261	10	14	12	58	92	35	18	5	
IZ TUJINE										
SKUPAJ	3	-	-	-	1	-	1	-	-	
MOŠKI	-	-	-	-	-	-	-	-	-	
ŽENSKE	3	-	-	-	1	-	1	-	-	
LJUTOMER										
SKUPAJ	129	10	9	6	11	32	17	17	7	
MOŠKI	57	3	1	4	3	18	6	9	6	
ŽENSKE	72	7	8	2	8	14	11	8	1	
MED OBČINAMI RS										
SKUPAJ	98	10	9	5	7	27	12	15	7	
MOŠKI	48	3	1	4	3	16	4	8	6	
ŽENSKE	50	7	8	1	4	11	8	7	1	
IZ DRUGIH REPUBLIK SFRJ										
SKUPAJ	27	-	-	1	4	5	5	2	-	
MOŠKI	8	-	-	-	-	2	2	1	-	
ŽENSKE	19	-	-	1	4	3	3	1	-	
IZ TUJINE										
SKUPAJ	4	-	-	-	-	-	-	-	-	
MOŠKI	1	-	-	-	-	-	-	-	-	
ŽENSKE	3	-	-	-	-	-	-	-	-	
LOGATEC										
SKUPAJ	182	19	10	4	15	37	44	26	14	
MOŠKI	78	8	3	-	5	16	20	12	7	
ŽENSKE	104	11	7	4	10	21	24	14	7	
MED OBČINAMI RS										
SKUPAJ	149	19	9	3	7	28	35	24	12	
MOŠKI	64	8	3	-	2	11	16	12	6	
ŽENSKE	85	11	6	3	5	17	19	12	6	
IZ DRUGIH REPUBLIK SFRJ										
SKUPAJ	32	-	1	1	8	9	9	2	2	
MOŠKI	13	-	-	-	3	5	4	-	1	
ŽENSKE	19	-	1	1	5	4	5	2	1	
IZ TUJINE										
SKUPAJ	1	-	-	-	-	-	-	-	-	
MOŠKI	1	-	-	-	-	-	-	-	-	
ŽENSKE	-	-	-	-	-	-	-	-	-	
MARIBOR PESNICA										
SKUPAJ	231	26	17	11	9	53	45	19	17	
MOŠKI	112	9	8	9	2	23	26	11	9	
ŽENSKE	119	17	9	2	7	30	19	8	8	

PRISELJENI PO OBČINAH REPUBLIKE SLOVENIJE GLEDE NA VRSTO SELITVE PO SPOLU IN STAROSTI 1988, (NADALJEVANJE)

VRSTA SELITVE	TRGAT					STAROST				
	40-44	45-49	50-54	55-59	60-64	65-69	70-74	75-79	80-84	85 IN VEČ LET
IZ TUJINE										
SKUPAJ	1	-	-	-	-	1	-	-	1	-
MOŠKI	-	-	-	-	-	1	-	-	-	-
ŽENSKÉ	1	-	-	-	-	-	-	-	1	-
LJUBLJANA VIČ-RUDNIK										
SKUPAJ	68	61	35	27	24	13	7	6	7	4
MOŠKI	41	33	18	13	12	6	2	2	2	2
ŽENSKÉ	27	28	17	14	12	7	5	4	5	2
MED OBČINAMI RS										
SKUPAJ	62	52	34	24	21	10	4	4	6	3
MOŠKI	38	29	18	12	10	4	2	1	2	1
ŽENSKÉ	24	23	16	12	11	6	2	3	4	2
IZ DRUGIH REPUBLIK SFRJ										
SKUPAJ	5	9	1	3	3	3	3	2	1	1
MOŠKI	3	4	-	1	2	2	2	1	-	1
ŽENSKÉ	2	5	1	2	1	1	3	1	1	-
IZ TUJINE										
SKUPAJ	1	-	-	-	-	-	-	-	-	-
MOŠKI	-	-	-	-	-	-	-	-	-	-
ŽENSKÉ	1	-	-	-	-	-	-	-	-	-
KUTOMER										
SKUPAJ	2	4	2	4	2	-	3	2	-	1
MOŠKI	1	3	1	-	2	-	-	-	-	-
ŽENSKÉ	1	1	1	4	-	-	3	2	-	1
MED OBČINAMI RS										
SKUPAJ	-	2	-	-	2	-	-	1	-	1
MOŠKI	-	1	-	-	2	-	-	-	-	-
ŽENSKÉ	-	1	-	-	-	-	-	1	-	1
IZ DRUGIH REPUBLIK SFRJ										
SKUPAJ	2	2	-	2	-	-	3	1	-	-
MOŠKI	1	2	-	-	-	-	-	-	-	-
ŽENSKÉ	1	-	-	2	-	-	3	1	-	-
IZ TUJINE										
SKUPAJ	-	-	2	2	-	-	-	-	-	-
MOŠKI	-	-	1	-	-	-	-	-	-	-
ŽENSKÉ	-	-	1	2	-	-	-	-	-	-
LOGATEC										
SKUPAJ	6	3	-	2	-	-	1	1	-	-
MOŠKI	3	1	-	2	-	-	-	1	-	-
ŽENSKÉ	3	2	-	-	-	-	1	-	-	-
MED OBČINAMI RS										
SKUPAJ	6	3	-	2	-	-	1	-	-	-
MOŠKI	3	1	-	2	-	-	-	-	-	-
ŽENSKÉ	3	2	-	-	-	-	1	-	-	-
IZ DRUGIH REPUBLIK SFRJ										
SKUPAJ	-	-	-	-	-	-	-	-	-	-
MOŠKI	-	-	-	-	-	-	-	-	-	-
ŽENSKÉ	-	-	-	-	-	-	-	-	-	-
IZ TUJINE										
SKUPAJ	-	-	-	-	-	-	-	1	-	-
MOŠKI	-	-	-	-	-	-	-	1	-	-
ŽENSKÉ	-	-	-	-	-	-	-	-	-	-
MARIBOR PESNICA										
SKUPAJ	7	8	5	5	2	3	2	1	1	-
MOŠKI	5	4	3	1	-	-	2	-	-	-
ŽENSKÉ	2	4	2	4	2	3	-	1	1	-

2.3 PRISELJENI PO OBČINAH REPUBLIKE SLOVENIJE GLEDE NA VRSTO SELITVE PO SPOLU IN STAROSTI 1988, (NADALJEVANJE)

VRSTA SELITVE	SKUPAJ	STAROST							30-34	35-39
		0-4 LET	5-9	10-14	15-19	20-24	25-29			
MED OBČINAMI RS										
SKUPAJ	218	26	17	10	8	50	41	16	17	
MOŠKI	103	9	8	8	2	21	23	9	9	
ŽENSKE	115	17	9	2	6	29	18	7	8	
IZ DRUGIH REPUBLIK SFRJ										
SKUPAJ	12	-	-	-	1	3	4	3	-	
MOŠKI	8	-	-	-	-	2	3	2	-	
ŽENSKE	4	-	-	-	1	1	1	1	-	
IZ TUJINE										
SKUPAJ	1	-	-	1	-	-	-	-	-	
MOŠKI	1	-	-	1	-	-	-	-	-	
ŽENSKE	-	-	-	-	-	-	-	-	-	
MARIBOR-POBREŽJE										
SKUPAJ	738	90	52	27	53	128	131	93	45	
MOŠKI	337	39	23	17	16	45	68	46	29	
ŽENSKE	401	51	29	10	37	83	63	47	16	
MED OBČINAMI RS										
SKUPAJ	648	77	47	27	45	104	114	83	40	
MOŠKI	288	33	21	17	13	35	54	39	25	
ŽENSKE	360	44	26	10	32	69	60	44	15	
IZ DRUGIH REPUBLIK SFRJ										
SKUPAJ	87	13	5	-	7	23	17	9	5	
MOŠKI	48	6	2	-	3	10	14	6	4	
ŽENSKE	39	7	3	-	4	13	3	3	1	
IZ TUJINE										
SKUPAJ	3	-	-	-	1	1	-	1	-	
MOŠKI	1	-	-	-	-	-	-	1	-	
ŽENSKE	2	-	-	-	1	1	-	-	-	
MARIBOR-ROTOVŽ										
SKUPAJ	981	120	64	56	58	164	171	127	80	
MOŠKI	471	62	32	25	23	63	85	76	37	
ŽENSKE	510	58	32	31	35	101	86	51	43	
MED OBČINAMI RS										
SKUPAJ	874	110	60	49	49	138	155	114	75	
MOŠKI	413	57	31	20	17	51	75	69	34	
ŽENSKE	461	53	29	29	32	87	80	45	41	
IZ DRUGIH REPUBLIK SFRJ										
SKUPAJ	100	10	4	6	9	25	16	12	4	
MOŠKI	54	5	1	4	6	12	10	6	3	
ŽENSKE	46	5	3	2	3	13	6	6	1	
IZ TUJINE										
SKUPAJ	7	-	-	1	-	1	-	1	1	
MOŠKI	4	-	-	1	-	-	-	1	-	
ŽENSKE	3	-	-	-	-	1	-	-	1	
MARIBOR-RUŠE										
SKUPAJ	239	37	29	12	10	39	40	26	13	
MOŠKI	114	17	19	4	3	14	20	15	10	
ŽENSKE	125	20	10	8	7	25	20	11	3	
MED OBČINAMI RS										
SKUPAJ	209	29	27	11	8	31	34	24	13	
MOŠKI	98	14	18	4	1	10	16	13	10	
ŽENSKE	111	15	9	7	7	21	18	11	3	
IZ DRUGIH REPUBLIK SFRJ										
SKUPAJ	30	8	2	1	2	8	6	2	-	
MOŠKI	16	3	1	-	2	4	4	2	-	
ŽENSKE	14	5	1	1	-	4	2	-	-	

2.3 PRISELJENI PO OBČINAH REPUBLIKE SLOVENIJE GLEDE NA VRSTO SELITVE PO SPOLU IN STAROSTI 1988, (NADALJEVANJE)

VRSTA SELITVE	TEORATE				STAROST				75-79	80-84	85 IN VEČ LET
	40-44	45-49	50-54	55-59	60-64	65-69	70-74				
MED OBČINAMI RS											
SKUPAJ	6	8	5	5	2	3	2	1	1	-	
MOŠKI	4	4	3	1	-	-	2	-	-	-	
ŽENSKE	2	4	2	4	2	3	-	1	1	-	
IZ DRUGIH											
REPUBLIK SFRJ											
SKUPAJ	1	-	-	-	-	-	-	-	-	-	
MOŠKI	1	-	-	-	-	-	-	-	-	-	
ŽENSKE	-	-	-	-	-	-	-	-	-	-	
IZ TUJINE											
SKUPAJ	-	-	-	-	-	-	-	-	-	-	
MOŠKI	-	-	-	-	-	-	-	-	-	-	
ŽENSKE	-	-	-	-	-	-	-	-	-	-	
MARIBOR-POBREŽJE											
SKUPAJ	35	20	14	12	12	9	4	6	5	2	
MOŠKI	24	10	8	5	4	1	-	1	1	-	
ŽENSKE	11	10	6	7	8	8	4	4	4	2	
MED OBČINAMI RS											
SKUPAJ	34	19	11	11	12	9	4	5	4	2	
MOŠKI	23	10	6	5	4	1	-	1	1	-	
ŽENSKE	11	9	5	6	8	8	4	4	3	2	
IZ DRUGIH											
REPUBLIK SFRJ											
SKUPAJ	1	1	3	1	-	-	-	1	1	-	
MOŠKI	1	-	2	-	-	-	-	-	-	-	
ŽENSKE	-	1	1	1	-	-	-	1	1	-	
IZ TUJINE											
SKUPAJ	-	-	-	-	-	-	-	-	-	-	
MOŠKI	-	-	-	-	-	-	-	-	-	-	
ŽENSKE	-	-	-	-	-	-	-	-	-	-	
MARIBOR-ROTOVŽ											
SKUPAJ	44	24	20	21	9	6	7	5	3	2	
MOŠKI	27	13	11	8	4	2	2	1	-	-	
ŽENSKE	17	11	9	13	5	4	5	4	3	2	
MED OBČINAMI RS											
SKUPAJ	37	21	19	17	8	6	6	5	3	2	
MOŠKI	22	11	10	8	3	2	2	1	-	-	
ŽENSKE	15	10	9	9	5	4	4	4	3	2	
IZ DRUGIH											
REPUBLIK SFRJ											
SKUPAJ	5	3	1	4	-	-	-	1	-	-	
MOŠKI	4	2	1	-	-	-	-	-	-	-	
ŽENSKE	1	1	-	4	-	-	-	1	-	-	
IZ TUJINE											
SKUPAJ	2	-	-	-	1	-	-	-	-	-	
MOŠKI	1	-	-	-	1	-	-	-	-	-	
ŽENSKE	1	-	-	-	-	-	-	-	-	-	
MARIBOR-RUŠE											
SKUPAJ	9	6	4	3	3	2	1	3	1	1	
MOŠKI	4	3	3	-	-	-	-	1	1	-	
ŽENSKE	5	3	1	3	3	2	1	2	-	1	
MED OBČINAMI RS											
SKUPAJ	9	6	4	2	3	2	1	3	1	1	
MOŠKI	4	3	3	-	-	-	-	1	1	-	
ŽENSKE	5	3	1	2	3	2	1	2	-	1	
IZ DRUGIH											
REPUBLIK SFRJ											
SKUPAJ	-	-	-	1	-	-	-	-	-	-	
MOŠKI	-	-	-	-	-	-	-	-	-	-	
ŽENSKE	-	-	-	1	-	-	-	-	-	-	

2.3 PRISELJENI PO OBČINAH REPUBLIKE SLOVENIJE GLEDE NA VRSTO SELITVE PO SPOLU IN STAROSTI 1988, (NADALJEVANJE)

VRSTA SELITVE	SKUPAJ	TEHNAŠ					STAROST				
		0-4 LET	5-9	10-14	15-19	20-24	25-29	30-34	35-39		
IZ TUJINE											
SKUPAJ	5 216	8 20	5 17	2 10	8 -	8 30	9 41	10 30	10 30	10 30	
MOŠKI	5 107	8 -	5 -	2 0	8 -	8 27	9 37	10 27	10 27	10 27	
ŽENSKE	1 110	8 17	5 17	2 10	8 -	8 30	9 41	10 30	10 30	10 30	
MARIBOR-TABOR											
SKUPAJ	2041	279	200	123	93	261	345	285	173		
MOŠKI	981	132	109	60	39	106	158	146	104		
ŽENSKE	1060	147	91	63	54	155	187	139	69		
MED OBČINAMI RS											
SKUPAJ	1811	250	185	112	78	212	300	264	158		
MOŠKI	856	115	99	55	34	80	134	132	93		
ŽENSKE	955	135	86	57	44	132	166	132	65		
IZ DRUGIH REPUBLIK SFRJ											
SKUPAJ	220	29	15	11	15	49	45	21	13		
MOŠKI	121	17	10	5	5	26	24	14	10		
ŽENSKE	99	12	5	6	10	23	21	7	3		
IZ TUJINE											
SKUPAJ	10	10	10	10	10	10	10	10	2		
MOŠKI	4	4	4	4	4	4	4	4	1		
ŽENSKE	6	6	6	6	6	6	6	6	1		
MARIBOR-TEZNO											
SKUPAJ	927	108	95	39	50	136	173	121	70		
MOŠKI	470	49	48	27	22	57	87	74	41		
ŽENSKE	457	59	47	12	28	79	86	47	29		
MED OBČINAMI RS											
SKUPAJ	802	96	87	38	35	109	144	111	65		
MOŠKI	395	43	44	26	15	45	66	65	37		
ŽENSKE	407	53	43	12	20	64	78	46	28		
IZ DRUGIH REPUBLIK SFRJ											
SKUPAJ	115	12	6	1	14	26	29	10	5		
MOŠKI	69	6	4	1	6	11	21	9	4		
ŽENSKE	46	6	2	1	8	15	8	1	1		
IZ TUJINE											
SKUPAJ	10	10	10	10	10	10	10	10	2		
MOŠKI	6	6	6	6	6	6	6	6	1		
ŽENSKE	4	4	4	4	4	4	4	4	1		
METLIKA											
SKUPAJ	93	9	5	2	9	34	13	10	4		
MOŠKI	41	5	3	-	1	15	5	7	2		
ŽENSKE	52	4	2	2	8	19	8	3	2		
MED OBČINAMI RS											
SKUPAJ	47	4	5	1	1	17	8	4	3		
MOŠKI	21	1	3	-	-	8	3	3	2		
ŽENSKE	26	3	2	1	1	9	5	1	1		
IZ DRUGIH REPUBLIK SFRJ											
SKUPAJ	43	3	-	1	8	17	5	6	1		
MOŠKI	17	2	-	-	1	7	2	4	-		
ŽENSKE	26	1	-	1	7	10	3	2	1		
IZ TUJINE											
SKUPAJ	3	2	-	-	-	-	-	-	-		
MOŠKI	3	2	-	-	-	-	-	-	-		
ŽENSKE	-	-	-	-	-	-	-	-	-		
MOZIRJE											
SKUPAJ	134	17	7	3	19	30	24	12	6		
MOŠKI	56	9	2	-	2	11	14	6	2		
ŽENSKE	78	8	5	3	17	19	10	6	4		

2.3 PRISELJENI PO OBČINAH REPUBLIKE SLOVENIJE GLEDE NA VRSTO SELITVE PO SPOLU IN STAROSTI 1988, (NADALJEVANJE)

VRSTA SELITVE	TEDETAZ			STAROST						
	40-44	45-49	50-54	55-59	60-64	65-69	70-74	75-79	80-84	85 IN VEČ LET
IZ TUJINE										
SKUPAJ	15	05	11	0	0	0	10	-	-	-
MOŠKI	17	0	0	0	0	0	0	-	-	-
ŽENSKE	0	0	0	0	0	0	0	-	-	-
MARIBOR-TABOR										
SKUPAJ	68	60	31	30	29	19	19	14	9	3
MOŠKI	33	35	15	11	14	4	8	6	1	-
ŽENSKE	35	25	16	19	15	15	11	8	8	3
MED OBČINAMI RS										
SKUPAJ	57	54	26	27	27	19	18	13	8	3
MOŠKI	30	32	12	9	13	4	7	6	1	-
ŽENSKE	27	22	14	18	14	15	11	7	7	3
IZ DRUGIH REPUBLIK SFRJ										
SKUPAJ	8	5	4	2	1	-	-	1	1	-
MOŠKI	2	3	3	1	1	-	-	-	-	-
ŽENSKE	6	2	1	1	-	-	-	1	1	-
IZ TUJINE										
SKUPAJ	3	1	1	1	1	-	1	-	-	-
MOŠKI	1	-	-	1	-	-	1	-	-	-
ŽENSKE	2	1	1	-	1	-	-	-	-	-
MARIBOR-TEZNO										
SKUPAJ	37	31	18	15	16	2	4	5	3	4
MOŠKI	18	18	9	6	8	-	-	2	3	1
ŽENSKE	19	13	9	9	8	2	4	3	-	3
MED OBČINAMI RS										
SKUPAJ	33	26	16	10	16	2	4	4	2	4
MOŠKI	16	14	7	4	8	-	-	2	2	1
ŽENSKE	17	12	9	6	8	2	4	2	-	3
IZ DRUGIH REPUBLIK SFRJ										
SKUPAJ	3	2	1	4	-	-	-	1	1	-
MOŠKI	2	1	1	2	-	-	-	-	-	-
ŽENSKE	1	1	-	2	-	-	-	1	1	-
IZ TUJINE										
SKUPAJ	1	3	1	1	-	-	-	-	-	-
MOŠKI	-	3	1	-	-	-	-	-	-	-
ŽENSKE	1	-	-	1	-	-	-	-	-	-
METLIKA										
SKUPAJ	3	1	-	1	1	-	-	-	1	-
MOŠKI	2	-	-	1	-	-	-	-	-	-
ŽENSKE	1	1	-	-	1	-	-	-	1	-
MED OBČINAMI RS										
SKUPAJ	2	-	-	-	1	-	-	-	1	-
MOŠKI	1	-	-	-	-	-	-	-	-	-
ŽENSKE	1	-	-	-	1	-	-	-	1	-
IZ DRUGIH REPUBLIK SFRJ										
SKUPAJ	1	1	-	-	-	-	-	-	-	-
MOŠKI	1	-	-	-	-	-	-	-	-	-
ŽENSKE	-	1	-	-	-	-	-	-	-	-
IZ TUJINE										
SKUPAJ	-	-	-	1	-	-	-	-	-	-
MOŠKI	-	-	-	1	-	-	-	-	-	-
ŽENSKE	-	-	-	-	-	-	-	-	-	-
MOZIRJE										
SKUPAJ	6	3	2	3	1	-	1	-	-	-
MOŠKI	6	2	-	-	1	-	1	-	-	-
ŽENSKE	-	1	2	3	-	-	-	-	-	-

2.3 PRISELJENI PO OBČINAH REPUBLIKE SLOVENIJE GLEDE NA VRSTO SELITVE PO SPOLU IN STAROSTI 1988, (NADALJEVANJE)

VRSTA SELITVE	SKUPAJ	STAROST								
		0-4 LET	5-9	10-14	15-19	20-24	25-29	30-34	35-39	
MED OBČINAMI RS										
SKUPAJ	107	16	6	3	11	20	21	9	5	
MOŠKI	45	8	2	-	2	5	11	6	1	
ŽENSKE	62	8	4	3	9	15	10	3	4	
IZ DRUGIH REPUBLIK SFRJ										
SKUPAJ	27	1	1	-	8	10	3	3	1	
MOŠKI	11	1	-	-	-	6	3	-	1	
ŽENSKE	16	-	1	-	8	4	-	3	-	
IZ TUJINE										
SKUPAJ	-	-	-	-	-	-	-	-	-	
MOŠKI	-	-	-	-	-	-	-	-	-	
ŽENSKE	-	-	-	-	-	-	-	-	-	
MURSKA SOBOTA										
SKUPAJ	250	25	17	9	25	62	42	13	17	
MOŠKI	121	15	10	7	7	25	22	6	10	
ŽENSKE	129	10	7	2	18	37	20	7	7	
MED OBČINAMI RS										
SKUPAJ	189	22	14	6	18	50	31	11	11	
MOŠKI	93	14	8	5	5	22	15	5	6	
ŽENSKE	96	8	6	1	13	28	16	6	5	
IZ DRUGIH REPUBLIK SFRJ										
SKUPAJ	48	3	3	2	5	11	11	1	5	
MOŠKI	23	1	2	2	2	3	7	1	3	
ŽENSKE	25	2	1	-	3	8	4	-	2	
IZ TUJINE										
SKUPAJ	13	-	-	1	2	1	-	1	1	
MOŠKI	5	-	-	-	-	-	-	-	1	
ŽENSKE	8	-	-	1	2	1	-	1	-	
NOVA GORICA										
SKUPAJ	359	40	13	10	40	91	70	32	17	
MOŠKI	180	19	6	4	20	38	37	21	11	
ŽENSKE	179	21	7	6	20	53	33	11	6	
MED OBČINAMI RS										
SKUPAJ	220	21	7	8	28	54	34	22	16	
MOŠKI	112	8	4	3	20	18	18	14	11	
ŽENSKE	108	13	3	5	8	36	16	8	5	
IZ DRUGIH REPUBLIK SFRJ										
SKUPAJ	132	19	6	2	11	37	36	9	1	
MOŠKI	64	11	2	1	-	20	19	7	-	
ŽENSKE	68	8	4	1	11	17	17	2	1	
IZ TUJINE										
SKUPAJ	7	-	-	-	1	-	-	1	-	
MOŠKI	4	-	-	-	-	-	-	-	-	
ŽENSKE	3	-	-	-	1	-	-	1	-	
NOVO MESTO										
SKUPAJ	432	56	28	17	36	111	73	45	20	
MOŠKI	204	28	15	6	8	45	41	26	13	
ŽENSKE	228	28	13	11	28	66	32	19	7	
MED OBČINAMI RS										
SKUPAJ	289	38	26	11	21	65	51	27	15	
MOŠKI	133	18	14	5	4	23	28	14	9	
ŽENSKE	156	20	12	6	17	42	23	13	6	
IZ DRUGIH REPUBLIK SFRJ										
SKUPAJ	142	18	2	6	15	46	22	18	5	
MOŠKI	70	10	1	1	4	22	13	12	4	
ŽENSKE	72	8	1	5	11	24	9	6	1	

2.3 PRISELJENI PO OBČINAH REPUBLIKE SLOVENIJE GLEDE NA VRSTO SELITVE PO SPOLU IN STAROSTI 1988, (NADALJEVANJE)

VRSTA SELITVE	STAROST									
	40-44	45-49	50-54	55-59	60-64	65-69	70-74	75-79	80-84	85 IN VEČ LET
MED OBČINAMI RS										
SKUPAJ	6	3	2	3	1	-	1	-	-	-
MOŠKI	6	2	-	-	1	-	1	-	-	-
ŽENSKE	-	1	2	3	-	-	-	-	-	-
IZ DRUGIH REPUBLIK SFRJ										
SKUPAJ	-	-	-	-	-	-	-	-	-	-
MOŠKI	-	-	-	-	-	-	-	-	-	-
ŽENSKE	-	-	-	-	-	-	-	-	-	-
IZ TUJINE										
SKUPAJ	-	-	-	-	-	-	-	-	-	-
MOŠKI	-	-	-	-	-	-	-	-	-	-
ŽENSKE	-	-	-	-	-	-	-	-	-	-
MURSKA SOBOTA										
SKUPAJ	10	6	3	5	6	6	1	3	-	-
MOŠKI	7	3	-	3	4	2	-	-	-	-
ŽENSKE	3	3	3	2	2	4	1	3	-	-
MED OBČINAMI RS										
SKUPAJ	9	2	2	3	3	5	-	2	-	-
MOŠKI	7	1	-	1	2	2	-	-	-	-
ŽENSKE	2	1	2	2	1	3	-	2	-	-
IZ DRUGIH REPUBLIK SFRJ										
SKUPAJ	1	3	-	2	2	1	-	-	-	-
MOŠKI	-	1	-	-	1	-	-	-	-	-
ŽENSKE	1	2	-	2	1	1	-	-	-	-
IZ TUJINE										
SKUPAJ	-	1	1	2	1	-	1	1	-	-
MOŠKI	-	1	-	2	1	-	-	-	-	-
ŽENSKE	-	-	1	-	-	-	1	1	-	-
NOVA GORICA										
SKUPAJ	7	7	7	9	6	2	-	8	2	-
MOŠKI	3	6	6	4	4	-	-	1	-	-
ŽENSKE	4	1	1	5	2	2	-	7	2	-
MED OBČINAMI RS										
SKUPAJ	6	4	6	3	4	-	-	5	2	-
MOŠKI	3	3	6	1	2	-	-	1	-	-
ŽENSKE	3	1	-	2	2	-	-	4	2	-
IZ DRUGIH REPUBLIK SFRJ										
SKUPAJ	1	2	1	3	1	-	-	3	-	-
MOŠKI	-	2	-	1	1	-	-	-	-	-
ŽENSKE	1	-	1	2	-	-	-	3	-	-
IZ TUJINE										
SKUPAJ	-	1	-	3	1	-	-	-	-	-
MOŠKI	-	1	-	2	1	-	-	-	-	-
ŽENSKE	-	-	-	1	-	-	-	-	-	-
NOVO MESTO										
SKUPAJ	11	8	1	6	12	5	1	2	-	-
MOŠKI	5	3	-	3	7	3	1	-	-	-
ŽENSKE	6	5	1	3	5	2	-	2	-	-
MED OBČINAMI RS										
SKUPAJ	8	6	-	5	11	3	1	1	-	-
MOŠKI	4	2	-	3	7	1	1	-	-	-
ŽENSKE	4	4	-	2	4	2	-	1	-	-
IZ DRUGIH REPUBLIK SFRJ										
SKUPAJ	3	2	1	1	1	1	-	1	-	-
MOŠKI	1	1	-	-	-	1	-	-	-	-
ŽENSKE	2	1	1	1	1	-	-	1	-	-

2.3 PRISELJENI PO OBČINAH REPUBLIKE SLOVENIJE GLEDE NA VRSTO SELITVE PO SPOLU IN STAROSTI 1988, (NADALJEVANJE)

VRSTA SELITVE	SKUPAJ	STAROST								
		0-4 LET	5-9	10-14	15-19	20-24	25-29	30-34	35-39	
IZ TUJINE										
SKUPAJ	1	-	-	-	-	-	-	-	-	-
MOŠKI	1	-	-	-	-	-	-	-	-	-
ŽENSKE	-	-	-	-	-	-	-	-	-	-
ORMOŽ										
SKUPAJ	152	20	12	5	12	29	29	13	12	
MOŠKI	76	9	5	5	3	7	20	8	7	
ŽENSKE	76	11	7	-	9	22	9	5	5	
MED OBČINAMI RS										
SKUPAJ	114	20	10	4	8	24	20	9	9	
MOŠKI	56	9	4	4	3	4	14	6	7	
ŽENSKE	58	11	6	-	5	20	6	3	2	
IZ DRUGIH REPUBLIK SFRJ										
SKUPAJ	35	-	2	1	3	5	9	4	3	
MOŠKI	18	-	1	1	-	3	6	2	-	
ŽENSKE	17	-	1	-	3	2	3	2	3	
IZ TUJINE										
SKUPAJ	3	-	-	-	1	-	-	-	-	
MOŠKI	2	-	-	-	-	-	-	-	-	
ŽENSKE	1	-	-	-	1	-	-	-	-	
PIRAN										
SKUPAJ	315	22	16	5	13	67	49	34	29	
MOŠKI	165	8	8	3	7	24	30	25	19	
ŽENSKE	150	14	8	2	6	43	19	9	10	
MED OBČINAMI RS										
SKUPAJ	194	13	11	5	6	33	26	18	22	
MOŠKI	103	6	4	3	5	10	16	13	15	
ŽENSKE	91	7	7	2	1	23	10	5	7	
IZ DRUGIH REPUBLIK SFRJ										
SKUPAJ	110	6	5	-	6	32	23	15	6	
MOŠKI	61	2	4	-	2	14	14	12	4	
ŽENSKE	49	4	1	-	4	18	9	3	2	
IZ TUJINE										
SKUPAJ	11	3	-	-	1	2	-	1	1	
MOŠKI	1	-	-	-	-	-	-	-	-	
ŽENSKE	10	3	-	-	1	2	-	1	1	
POSTOJNA										
SKUPAJ	288	35	23	9	24	77	54	29	9	
MOŠKI	141	20	10	4	10	33	27	15	7	
ŽENSKE	147	15	13	5	14	44	27	14	2	
MED OBČINAMI RS										
SKUPAJ	145	22	16	6	7	22	28	21	9	
MOŠKI	67	14	6	3	3	5	11	9	7	
ŽENSKE	78	8	10	3	4	17	17	12	2	
IZ DRUGIH REPUBLIK SFRJ										
SKUPAJ	142	13	7	3	17	55	26	8	-	
MOŠKI	73	6	4	1	7	28	16	6	-	
ŽENSKE	69	7	3	2	10	27	10	2	-	
IZ TUJINE										
SKUPAJ	1	-	-	-	-	-	-	-	-	
MOŠKI	1	-	-	-	-	-	-	-	-	
ŽENSKE	-	-	-	-	-	-	-	-	-	
PTUJ										
SKUPAJ	380	42	22	10	28	74	68	46	23	
MOŠKI	200	21	8	6	6	32	45	30	17	
ŽENSKE	180	21	14	4	22	42	23	16	6	

2.3 PRISELJENI PO OBČINAH REPUBLIKE SLOVENIJE GLEDE NA VRSTO SELITVE PO SPOLU IN STAROSTI 1988, (NADALJEVANJE)

VRSTA SELITVE	STAROST									
	40-44	45-49	50-54	55-59	60-64	65-69	70-74	75-79	80-84	85 IN VEČ LET
IZ TUJINE										
SKUPAJ						1				
MOŠKI						1				
ŽENSKE										
ORMOŽ										
SKUPAJ	5	3	1	1	8				1	1
MOŠKI	4	1	1		6					
ŽENSKE	1	2		1	2				1	1
MED OBČINAMI RS										
SKUPAJ	1	2	1	1	4					1
MOŠKI		1	1		3					
ŽENSKE	1	1		1	1					1
IZ DRUGIH REPUBLIK SFRJ										
SKUPAJ	3	1			3				1	
MOŠKI	3				2					
ŽENSKE		1			1				1	
IZ TUJINE										
SKUPAJ	1				1					
MOŠKI	1				1					
ŽENSKE										
PIRAN										
SKUPAJ	9	15	14	13	11	11	4	1	2	
MOŠKI	4	9	7	8	5	4	2		2	
ŽENSKE	5	6	7	5	6	7	2	1		
MED OBČINAMI RS										
SKUPAJ	9	11	11	10	7	9	1	1	1	
MOŠKI	4	7	5	6	3	4	1		1	
ŽENSKE	5	4	6	4	4	5		1		
IZ DRUGIH REPUBLIK SFRJ										
SKUPAJ		3	2	3	3	2	3		1	
MOŠKI		2	1	2	2		1		1	
ŽENSKE		1	1	1	1	2	2			
IZ TUJINE										
SKUPAJ		1	1		1					
MOŠKI			1							
ŽENSKE		1			1					
POSTOJNA										
SKUPAJ	8	7	3	2	1	4	2	1		
MOŠKI	5	4		1	1	3		1		
ŽENSKE	3	3	3	1		1	2			
MED OBČINAMI RS										
SKUPAJ	7	3			1	2	1			
MOŠKI	5	2			1	1				
ŽENSKE	2	1				1	1			
IZ DRUGIH REPUBLIK SFRJ										
SKUPAJ	1	3	3	2		2	1	1		
MOŠKI		1		1		2		1		
ŽENSKE	1	2	3	1			1			
IZ TUJINE										
SKUPAJ		1								
MOŠKI		1								
ŽENSKE										
PTUJ										
SKUPAJ	16	14	5	8	10	6	4	1	3	
MOŠKI	10	8	3	2	6	2	4			
ŽENSKE	6	6	2	6	4	4		1	3	

2.3 PRISELJENI PO OBČINAH REPUBLIKE SLOVENIJE GLEDE NA VRSTO SELITVE PO SPOLU IN STAROSTI 1988, (NADALJEVANJE)

VRSTA SELITVE	SKUPAJ	STAROST								
		0-4 LET	5-9	10-14	15-19	20-24	25-29	30-34	35-39	
MED OBČINAMI RS										
SKUPAJ	294	36	19	5	22	55	52	32	18	
MOŠKI	138	17	6	4	3	16	32	18	14	
ŽENSKE	156	19	13	1	19	39	20	14	4	
IZ DRUGIH REPUBLIK SFRJ										
SKUPAJ	85	6	3	5	6	18	16	14	5	
MOŠKI	62	4	2	2	3	16	13	12	3	
ŽENSKE	23	2	1	3	3	2	3	2	2	
IZ TUJINE										
SKUPAJ	1	-	-	-	-	1	-	-	-	
MOŠKI	-	-	-	-	-	-	-	-	-	
ŽENSKE	1	-	-	-	-	1	-	-	-	
RADLJE OB DRAVI										
SKUPAJ	84	9	2	1	9	31	13	4	4	
MOŠKI	34	5	-	-	3	10	6	4	1	
ŽENSKE	50	4	2	1	6	21	7	-	3	
MED OBČINAMI RS										
SKUPAJ	66	6	2	-	9	25	11	2	3	
MOŠKI	27	4	-	-	3	8	5	2	1	
ŽENSKE	39	2	2	-	6	17	6	-	2	
IZ DRUGIH REPUBLIK SFRJ										
SKUPAJ	14	3	-	-	-	5	2	2	-	
MOŠKI	6	1	-	-	-	1	1	2	-	
ŽENSKE	8	2	-	-	-	4	1	-	-	
IZ TUJINE										
SKUPAJ	4	-	-	1	-	1	-	-	1	
MOŠKI	1	-	-	-	-	1	-	-	-	
ŽENSKE	3	-	-	1	-	-	-	-	1	
RADOVLJICA										
SKUPAJ	405	47	32	11	31	76	79	36	14	
MOŠKI	179	22	12	8	9	24	45	16	8	
ŽENSKE	226	25	20	3	22	52	34	20	6	
MED OBČINAMI RS										
SKUPAJ	315	42	23	10	18	60	50	31	13	
MOŠKI	133	20	7	7	5	18	27	14	7	
ŽENSKE	182	22	16	3	13	42	23	17	6	
IZ DRUGIH REPUBLIK SFRJ										
SKUPAJ	87	5	9	1	13	16	29	5	1	
MOŠKI	45	2	5	1	4	6	18	2	1	
ŽENSKE	42	3	4	-	9	10	11	3	-	
IZ TUJINE										
SKUPAJ	3	-	-	-	-	-	-	-	-	
MOŠKI	1	-	-	-	-	-	-	-	-	
ŽENSKE	2	-	-	-	-	-	-	-	-	
RAVNE NA KOROŠKEM										
SKUPAJ	239	37	13	8	20	69	41	16	5	
MOŠKI	112	22	7	4	3	27	18	12	4	
ŽENSKE	127	15	6	4	17	42	23	4	1	
MED OBČINAMI RS										
SKUPAJ	147	23	8	6	10	45	23	10	4	
MOŠKI	65	12	5	3	2	17	10	6	3	
ŽENSKE	82	11	3	3	8	28	13	4	1	
IZ DRUGIH REPUBLIK SFRJ										
SKUPAJ	82	4	4	1	9	24	18	6	-	
MOŠKI	40	10	1	-	1	10	8	6	-	
ŽENSKE	42	4	3	1	8	14	10	-	-	

2.3 PRISELJENI PO OBČINAH REPUBLIKE SLOVENIJE GLEDE NA VRSTO SELITVE PO SPOLU IN STAROSTI 1988, (NADALJEVANJE)

VRSTA SELITVE	STAROST									
	40-44	45-49	50-54	55-59	60-64	65-69	70-74	75-79	80-84	85 IN VEČ LET
MED OBČINAMI RS										
SKUPAJ	12	11	5	8	8	5	3	1	2	-
MOŠKI	7	6	3	2	5	2	3	-	-	-
ŽENSKE	5	5	2	6	3	3	-	1	2	-
IZ DRUGIH REPUBLIK SFRJ										
SKUPAJ	4	3	-	-	2	1	1	-	1	-
MOŠKI	3	2	-	-	1	-	1	-	-	-
ŽENSKE	1	1	-	-	1	1	-	-	1	-
IZ TUJINE										
SKUPAJ	-	-	-	-	-	-	-	-	-	-
MOŠKI	-	-	-	-	-	-	-	-	-	-
ŽENSKE	-	-	-	-	-	-	-	-	-	-
RADLJE OB DRAVI										
SKUPAJ	2	1	-	2	2	-	1	1	1	1
MOŠKI	1	1	-	2	-	-	-	-	1	-
ŽENSKE	1	-	-	-	2	-	1	1	-	1
MED OBČINAMI RS										
SKUPAJ	1	1	-	2	1	-	1	1	-	1
MOŠKI	1	1	-	2	-	-	-	-	-	-
ŽENSKE	-	-	-	-	1	-	1	1	-	1
IZ DRUGIH REPUBLIK SFRJ										
SKUPAJ	-	-	-	-	1	-	-	-	1	-
MOŠKI	-	-	-	-	-	-	-	-	1	-
ŽENSKE	-	-	-	-	1	-	-	-	-	-
IZ TUJINE										
SKUPAJ	1	-	-	-	-	-	-	-	-	-
MOŠKI	-	-	-	-	-	-	-	-	-	-
ŽENSKE	1	-	-	-	-	-	-	-	-	-
RADOVLJICA										
SKUPAJ	16	8	12	16	4	6	4	9	3	1
MOŠKI	13	2	7	8	1	3	-	1	-	-
ŽENSKE	3	6	5	8	3	3	4	8	3	1
MED OBČINAMI RS										
SKUPAJ	13	7	8	15	2	6	4	9	3	1
MOŠKI	11	1	4	8	-	3	-	1	-	-
ŽENSKE	2	6	4	7	2	3	4	8	3	1
IZ DRUGIH REPUBLIK SFRJ										
SKUPAJ	3	-	3	1	1	-	-	-	-	-
MOŠKI	2	-	3	-	1	-	-	-	-	-
ŽENSKE	1	-	-	1	-	-	-	-	-	-
IZ TUJINE										
SKUPAJ	-	1	1	-	1	-	-	-	-	-
MOŠKI	-	1	-	-	-	-	-	-	-	-
ŽENSKE	-	-	1	-	1	-	-	-	-	-
RAVNE NA KOROŠKEM										
SKUPAJ	7	5	5	4	3	-	2	1	1	2
MOŠKI	4	3	3	2	1	-	1	-	-	1
ŽENSKE	3	2	2	2	2	-	1	1	1	1
MED OBČINAMI RS										
SKUPAJ	4	3	4	2	2	-	1	1	1	-
MOŠKI	2	1	2	1	1	-	-	-	-	-
ŽENSKE	2	2	2	1	1	-	1	1	1	-
IZ DRUGIH REPUBLIK SFRJ										
SKUPAJ	2	1	-	-	1	-	1	-	-	1
MOŠKI	2	1	-	-	-	-	1	-	-	-
ŽENSKE	-	-	-	-	1	-	-	-	-	1

2.3 PRISELJENI PO OBČINAH REPUBLIKE SLOVENIJE GLEDE NA VRSTO SELITVE PO SPOLU IN STAROSTI 1988, (NADALJEVANJE)

VRSTA SELITVE	SKUPAJ	STAROST							
		0-4 LET	5-9	10-14	15-19	20-24	25-29	30-34	35-39
IZ TUJINE									
SKUPAJ	10	-	1	1	1	-	-	-	1
MOŠKI	7	-	1	1	-	-	-	-	1
ŽENSKE	3	-	-	-	1	-	-	-	-
RIBNICA									
SKUPAJ	98	11	4	5	6	37	17	6	5
MOŠKI	47	6	1	5	1	16	9	3	2
ŽENSKE	51	5	3	-	5	21	8	3	3
MED OBČINAMI RS									
SKUPAJ	74	11	3	5	3	24	12	6	3
MOŠKI	36	6	1	5	-	10	6	3	1
ŽENSKE	38	5	2	-	3	14	6	3	2
IZ DRUGIH REPUBLIK SFRJ									
SKUPAJ	24	-	1	-	3	13	5	-	2
MOŠKI	11	-	-	-	1	6	3	-	1
ŽENSKE	13	-	1	-	2	7	2	-	1
IZ TUJINE									
SKUPAJ	-	-	-	-	-	-	-	-	-
MOŠKI	-	-	-	-	-	-	-	-	-
ŽENSKE	-	-	-	-	-	-	-	-	-
SEVNICA									
SKUPAJ	188	27	16	5	16	38	32	23	5
MOŠKI	92	15	7	4	4	13	20	14	3
ŽENSKE	96	12	9	1	12	25	12	9	2
MED OBČINAMI RS									
SKUPAJ	162	24	15	4	12	28	29	21	4
MOŠKI	82	13	7	3	4	10	18	13	3
ŽENSKE	80	11	8	1	8	18	11	8	1
IZ DRUGIH REPUBLIK SFRJ									
SKUPAJ	24	2	1	-	4	10	3	2	1
MOŠKI	8	1	-	-	-	3	2	1	-
ŽENSKE	16	1	1	-	4	7	1	1	1
IZ TUJINE									
SKUPAJ	2	1	-	1	-	-	-	-	-
MOŠKI	2	1	-	1	-	-	-	-	-
ŽENSKE	-	-	-	-	-	-	-	-	-
SEŽANA									
SKUPAJ	212	21	20	9	22	45	36	16	10
MOŠKI	105	14	9	4	12	19	19	11	3
ŽENSKE	107	7	11	5	10	26	17	5	7
MED OBČINAMI RS									
SKUPAJ	128	10	7	6	16	29	22	8	7
MOŠKI	62	4	4	2	12	14	10	6	2
ŽENSKE	66	6	3	4	4	15	12	2	5
IZ DRUGIH REPUBLIK SFRJ									
SKUPAJ	79	11	12	3	5	16	14	8	3
MOŠKI	41	10	4	2	-	5	9	5	1
ŽENSKE	38	1	8	1	5	11	5	3	2
IZ TUJINE									
SKUPAJ	5	-	1	-	1	-	-	-	-
MOŠKI	2	-	1	-	-	-	-	-	-
ŽENSKE	3	-	-	-	1	-	-	-	-
SLOVENJ GRADEC									
SKUPAJ	214	35	16	7	18	61	36	13	9
MOŠKI	92	18	5	5	3	20	21	6	4
ŽENSKE	122	17	11	2	15	41	15	7	5

2.3 PRISELJENI PO OBČINAH REPUBLIKE SLOVENIJE GLEDE NA VRSTO SELITVE PO SPOLU IN STAROSTI 1988, (NADALJEVANJE)

VRSTA SELITVE	STAROST									
	40-44	45-49	50-54	55-59	60-64	65-69	70-74	75-79	80-84	85 IN VEČ LET
IZ TUJINE										
SKUPAJ	1	1	1	2	-	-	-	-	-	1
MOŠKI	-	1	1	1	-	-	-	-	-	1
ŽENSKE	1	-	-	1	-	-	-	-	-	-
RIBNICA										
SKUPAJ	3	1	2	1	-	-	-	-	-	-
MOŠKI	2	-	1	1	-	-	-	-	-	-
ŽENSKE	1	1	1	-	-	-	-	-	-	-
MED OBČINAMI RS										
SKUPAJ	3	1	2	1	-	-	-	-	-	-
MOŠKI	2	-	1	1	-	-	-	-	-	-
ŽENSKE	1	1	1	-	-	-	-	-	-	-
IZ DRUGIH REPUBLIK SFRJ										
SKUPAJ	-	-	-	-	-	-	-	-	-	-
MOŠKI	-	-	-	-	-	-	-	-	-	-
ŽENSKE	-	-	-	-	-	-	-	-	-	-
IZ TUJINE										
SKUPAJ	-	-	-	-	-	-	-	-	-	-
MOŠKI	-	-	-	-	-	-	-	-	-	-
ŽENSKE	-	-	-	-	-	-	-	-	-	-
SEVNICA										
SKUPAJ	10	3	4	4	3	1	-	-	1	-
MOŠKI	5	1	2	1	2	-	-	-	1	-
ŽENSKE	5	2	2	3	1	1	-	-	-	-
MED OBČINAMI RS										
SKUPAJ	9	3	4	4	3	1	-	-	1	-
MOŠKI	4	1	2	1	2	-	-	-	1	-
ŽENSKE	5	2	2	3	1	1	-	-	-	-
IZ DRUGIH REPUBLIK SFRJ										
SKUPAJ	1	-	-	-	-	-	-	-	-	-
MOŠKI	1	-	-	-	-	-	-	-	-	-
ŽENSKE	-	-	-	-	-	-	-	-	-	-
IZ TUJINE										
SKUPAJ	-	-	-	-	-	-	-	-	-	-
MOŠKI	-	-	-	-	-	-	-	-	-	-
ŽENSKE	-	-	-	-	-	-	-	-	-	-
SEŽANA										
SKUPAJ	13	6	5	2	1	2	1	2	1	-
MOŠKI	5	4	3	-	-	2	-	-	-	-
ŽENSKE	8	2	2	2	1	-	1	2	1	-
MED OBČINAMI RS										
SKUPAJ	8	4	4	2	1	-	1	2	1	-
MOŠKI	4	2	2	-	-	-	-	-	-	-
ŽENSKE	4	2	2	2	1	-	1	2	1	-
IZ DRUGIH REPUBLIK SFRJ										
SKUPAJ	3	1	1	-	-	2	-	-	-	-
MOŠKI	1	1	1	-	-	2	-	-	-	-
ŽENSKE	2	-	-	-	-	-	-	-	-	-
IZ TUJINE										
SKUPAJ	2	1	-	-	-	-	-	-	-	-
MOŠKI	-	1	-	-	-	-	-	-	-	-
ŽENSKE	2	-	-	-	-	-	-	-	-	-
SLOVENJ GRADEC										
SKUPAJ	5	2	5	5	2	-	-	-	-	-
MOŠKI	4	2	2	2	-	-	-	-	-	-
ŽENSKE	1	-	3	3	2	-	-	-	-	-

2.3 PRISELJENI PO OBČINAH REPUBLIKE SLOVENIJE GLEDE NA VRSTO SELITVE PO SPOLU IN STAROSTI 1988, (NADALJEVANJE)

VRSTA SELITVE	SKUPAJ	STAROST								
		0-4 LET	5-9	10-14	15-19	20-24	25-29	30-34	35-39	
MED OBČINAMI RS										
SKUPAJ	171	32	11	7	11	46	30	10	7	
MOŠKI	72	17	4	5	-	14	15	5	4	
ŽENSKE	99	15	7	2	11	32	15	5	3	
IZ DRUGIH REPUBLIK SFRJ										
SKUPAJ	42	3	5	-	7	15	6	3	2	
MOŠKI	19	1	1	-	3	6	6	1	-	
ŽENSKE	23	2	4	-	4	9	-	2	2	
IZ TUJINE										
SKUPAJ	1	-	-	-	-	-	-	-	-	
MOŠKI	1	-	-	-	-	-	-	-	-	
ŽENSKE	-	-	-	-	-	-	-	-	-	
SLOVENSKA BISTRICA										
SKUPAJ	311	37	22	12	23	71	52	20	24	
MOŠKI	157	18	13	6	11	29	32	9	15	
ŽENSKE	154	19	9	6	12	42	20	11	9	
MED OBČINAMI RS										
SKUPAJ	263	35	21	12	16	55	44	17	19	
MOŠKI	128	17	13	6	6	21	25	8	11	
ŽENSKE	135	18	8	6	10	34	19	9	8	
IZ DRUGIH REPUBLIK SFRJ										
SKUPAJ	46	2	1	-	7	16	8	3	5	
MOŠKI	27	1	-	-	5	8	7	1	4	
ŽENSKE	19	1	1	-	2	8	1	2	1	
IZ TUJINE										
SKUPAJ	2	-	-	-	-	-	-	-	-	
MOŠKI	2	-	-	-	-	-	-	-	-	
ŽENSKE	-	-	-	-	-	-	-	-	-	
SLOVENSKE KONJICE										
SKUPAJ	210	30	12	12	13	58	30	22	12	
MOŠKI	100	11	9	6	2	24	16	15	9	
ŽENSKE	110	19	3	6	11	34	14	7	3	
MED OBČINAMI RS										
SKUPAJ	182	25	12	12	13	48	27	20	7	
MOŠKI	85	9	9	6	2	20	14	14	5	
ŽENSKE	97	16	3	6	11	28	13	6	2	
IZ DRUGIH REPUBLIK SFRJ										
SKUPAJ	26	5	-	-	-	10	3	2	5	
MOŠKI	13	2	-	-	-	4	2	1	4	
ŽENSKE	13	3	-	-	-	6	1	1	1	
IZ TUJINE										
SKUPAJ	2	-	-	-	-	-	-	-	-	
MOŠKI	2	-	-	-	-	-	-	-	-	
ŽENSKE	-	-	-	-	-	-	-	-	-	
ŠENTJUR PRI CELJU										
SKUPAJ	226	22	16	8	20	40	39	15	16	
MOŠKI	128	15	8	4	6	24	22	9	11	
ŽENSKE	98	7	8	4	14	16	17	6	5	
MED OBČINAMI RS										
SKUPAJ	198	21	15	6	16	34	32	15	13	
MOŠKI	109	14	7	3	6	18	16	9	10	
ŽENSKE	89	7	8	3	10	16	16	6	3	
IZ DRUGIH REPUBLIK SFRJ										
SKUPAJ	27	1	1	2	4	6	7	-	3	
MOŠKI	19	1	1	1	-	6	6	-	1	
ŽENSKE	8	-	-	1	4	-	1	-	2	

2.3 PRISELJENI PO OBČINAH REPUBLIKE SLOVENIJE GLEDE NA VRSTO SELITVE PO SPOLU IN STAROSTI 1988, (NADALJEVANJE)

VRSTA SELITVE	SKUPAJ	STAROST							30-34	35-39
		0-4 LET	5-9	10-14	15-19	20-24	25-29			
IZ TUJINE										
SKUPAJ	1	-	-	-	-	-	-	-	-	-
MOŠKI	-	-	-	-	-	-	-	-	-	-
ŽENSKE	1	-	-	-	-	-	-	-	-	-
ŠKOFJA LOKA										
SKUPAJ	271	41	15	7	13	63	57	27	25	
MOŠKI	134	26	8	2	2	17	29	19	17	
ŽENSKE	137	15	7	5	11	46	28	8	8	
MED OBČINAMI RS										
SKUPAJ	184	22	9	6	10	39	33	23	23	
MOŠKI	90	13	6	2	2	8	17	16	16	
ŽENSKE	94	9	3	4	8	31	16	7	7	
IZ DRUGIH REPUBLIK SFRJ										
SKUPAJ	87	19	6	1	3	24	24	4	2	
MOŠKI	44	13	2	-	-	9	12	3	1	
ŽENSKE	43	6	4	1	3	15	12	1	1	
IZ TUJINE										
SKUPAJ	-	-	-	-	-	-	-	-	-	
MOŠKI	-	-	-	-	-	-	-	-	-	
ŽENSKE	-	-	-	-	-	-	-	-	-	
ŠMARJE PRI JELŠAH										
SKUPAJ	285	27	15	12	34	63	37	22	20	
MOŠKI	143	13	8	7	11	28	22	13	9	
ŽENSKE	142	14	7	5	23	35	15	9	11	
MED OBČINAMI RS										
SKUPAJ	172	19	10	9	19	32	21	14	13	
MOŠKI	84	9	6	5	8	12	11	8	5	
ŽENSKE	88	10	4	4	11	20	10	6	8	
IZ DRUGIH REPUBLIK SFRJ										
SKUPAJ	106	8	5	3	14	29	16	8	5	
MOŠKI	57	4	2	2	3	16	11	5	4	
ŽENSKE	49	4	3	1	11	13	5	3	1	
IZ TUJINE										
SKUPAJ	7	-	-	-	1	2	-	-	2	
MOŠKI	2	-	-	-	-	-	-	-	-	
ŽENSKE	5	-	-	-	1	2	-	-	2	
TOLMIN										
SKUPAJ	149	17	7	9	13	33	26	14	5	
MOŠKI	74	10	4	3	5	16	13	8	3	
ŽENSKE	75	7	3	6	8	17	13	6	2	
MED OBČINAMI RS										
SKUPAJ	93	11	4	7	7	21	16	7	4	
MOŠKI	43	5	3	2	4	8	7	4	2	
ŽENSKE	50	6	1	5	3	13	9	3	2	
IZ DRUGIH REPUBLIK SFRJ										
SKUPAJ	51	6	3	2	6	12	10	7	1	
MOŠKI	29	5	1	1	1	8	6	4	1	
ŽENSKE	22	1	2	1	5	4	4	3	-	
IZ TUJINE										
SKUPAJ	5	-	-	-	-	-	-	-	-	
MOŠKI	2	-	-	-	-	-	-	-	-	
ŽENSKE	3	-	-	-	-	-	-	-	-	
TRBOVLJE										
SKUPAJ	304	40	35	13	26	58	67	38	11	
MOŠKI	142	23	14	4	6	25	37	19	7	
ŽENSKE	162	17	21	9	20	33	30	19	4	

2.3 PRISELJENI PO OBČINAH REPUBLIKE SLOVENIJE GLEDE NA VRSTO SELITVE PO SPOLU IN STAROSTI 1988, (NADALJEVANJE)

VRSTA SELITVE	STAROST									
	40-44	45-49	50-54	55-59	60-64	65-69	70-74	75-79	80-84	85 IN VEČ LET
IZ TUJINE										
SKUPAJ	-	-	1	-	-	-	-	-	-	-
MOŠKI	-	-	-	-	-	-	-	-	-	-
ŽENSKE	-	-	1	-	-	-	-	-	-	-
ŠKOFJA LOKA										
SKUPAJ	3	2	7	3	2	2	3	-	1	-
MOŠKI	2	1	5	1	2	1	2	-	-	-
ŽENSKE	1	1	2	2	-	1	1	-	1	-
MED OBČINAMI RS										
SKUPAJ	2	2	5	2	2	2	3	-	1	-
MOŠKI	1	1	3	-	2	1	2	-	-	-
ŽENSKE	1	1	2	2	-	1	1	-	1	-
IZ DRUGIH REPUBLIK SFRJ										
SKUPAJ	1	-	2	1	-	-	-	-	-	-
MOŠKI	1	-	2	1	-	-	-	-	-	-
ŽENSKE	-	-	-	-	-	-	-	-	-	-
IZ TUJINE										
SKUPAJ	-	-	-	-	-	-	-	-	-	-
MOŠKI	-	-	-	-	-	-	-	-	-	-
ŽENSKE	-	-	-	-	-	-	-	-	-	-
ŠMARJE PRI JELŠAH										
SKUPAJ	11	9	7	10	9	2	4	2	-	1
MOŠKI	7	6	4	7	4	1	2	-	-	1
ŽENSKE	4	3	3	3	5	1	2	2	-	-
MED OBČINAMI RS										
SKUPAJ	7	6	4	6	5	2	3	1	-	1
MOŠKI	4	4	2	3	3	1	2	-	-	1
ŽENSKE	3	2	2	3	2	1	1	1	-	-
IZ DRUGIH REPUBLIK SFRJ										
SKUPAJ	4	3	3	2	4	-	1	1	-	-
MOŠKI	3	2	2	2	1	-	-	-	-	-
ŽENSKE	1	1	1	-	3	-	1	1	-	-
IZ TUJINE										
SKUPAJ	-	-	-	2	-	-	-	-	-	-
MOŠKI	-	-	-	2	-	-	-	-	-	-
ŽENSKE	-	-	-	-	-	-	-	-	-	-
TOLMIN										
SKUPAJ	6	4	3	5	3	3	-	1	-	-
MOŠKI	6	-	-	3	1	1	-	1	-	-
ŽENSKE	-	4	3	2	2	2	-	-	-	-
MED OBČINAMI RS										
SKUPAJ	5	4	1	3	1	1	-	1	-	-
MOŠKI	5	-	-	2	-	-	-	1	-	-
ŽENSKE	-	4	1	1	1	1	-	-	-	-
IZ DRUGIH REPUBLIK SFRJ										
SKUPAJ	1	-	1	1	-	1	-	-	-	-
MOŠKI	1	-	-	1	-	-	-	-	-	-
ŽENSKE	-	-	1	-	-	1	-	-	-	-
IZ TUJINE										
SKUPAJ	-	-	1	1	2	1	-	-	-	-
MOŠKI	-	-	-	-	1	1	-	-	-	-
ŽENSKE	-	-	1	1	1	-	-	-	-	-
TRBOVLJE										
SKUPAJ	4	3	1	1	1	3	-	2	1	-
MOŠKI	2	2	1	-	-	1	-	-	1	-
ŽENSKE	2	1	-	1	1	2	-	2	-	-

2.3 PRISELJENI PO OBČINAH REPUBLIKE SLOVENIJE GLEDE NA VRSTO SELITVE PO SPOLU IN STAROSTI 1988, (NADALJEVANJE)

VRSTA SELITVE	SKUPAJ	STAROST									
		0-4 LET	5-9	10-14	15-19	20-24	25-29	30-34	35-39		
MED OBČINAMI RS											
SKUPAJ	144	21	14	7	11	16	37	21	8		
MOŠKI	59	9	5	1	4	4	16	11	5		
ŽENSKE	85	12	9	6	7	12	21	10	3		
IZ DRUGIH REPUBLIK SFRJ											
SKUPAJ	160	19	21	6	15	42	30	17	3		
MOŠKI	83	14	9	3	2	21	21	8	2		
ŽENSKE	77	5	12	3	13	21	9	9	1		
IZ TUJINE											
SKUPAJ	-	-	-	-	-	-	-	-	-		
MOŠKI	-	-	-	-	-	-	-	-	-		
ŽENSKE	-	-	-	-	-	-	-	-	-		
TREBNJE											
SKUPAJ	135	14	9	5	13	27	22	11	9		
MOŠKI	55	5	5	1	2	9	13	5	5		
ŽENSKE	80	9	4	4	11	18	9	6	4		
MED OBČINAMI RS											
SKUPAJ	116	13	7	3	12	27	19	6	6		
MOŠKI	45	4	3	1	2	9	10	3	3		
ŽENSKE	71	9	4	2	10	18	9	3	3		
IZ DRUGIH REPUBLIK SFRJ											
SKUPAJ	17	1	2	-	1	-	3	5	3		
MOŠKI	10	1	2	-	-	-	3	2	2		
ŽENSKE	7	-	-	-	1	-	-	3	1		
IZ TUJINE											
SKUPAJ	2	-	-	2	-	-	-	-	-		
MOŠKI	-	-	-	-	-	-	-	-	-		
ŽENSKE	2	-	-	2	-	-	-	-	-		
TRŽIČ											
SKUPAJ	172	24	7	7	18	46	31	17	7		
MOŠKI	88	14	6	3	4	22	16	11	4		
ŽENSKE	84	10	1	4	14	24	15	6	3		
MED OBČINAMI RS											
SKUPAJ	78	12	2	3	8	19	11	9	2		
MOŠKI	36	7	2	2	-	11	3	5	1		
ŽENSKE	42	5	-	1	8	8	8	4	1		
IZ DRUGIH REPUBLIK SFRJ											
SKUPAJ	92	12	5	4	10	26	20	8	5		
MOŠKI	50	7	4	1	4	10	13	6	3		
ŽENSKE	42	5	1	3	6	16	7	2	2		
IZ TUJINE											
SKUPAJ	2	-	-	-	-	1	-	-	-		
MOŠKI	2	-	-	-	-	1	-	-	-		
ŽENSKE	-	-	-	-	-	-	-	-	-		
VELENJE											
SKUPAJ	595	76	43	18	49	163	128	53	24		
MOŠKI	289	36	23	8	13	64	76	33	17		
ŽENSKE	306	40	20	10	36	99	52	20	7		
MED OBČINAMI RS											
SKUPAJ	244	30	18	8	28	50	49	23	13		
MOŠKI	114	16	6	4	9	15	30	14	9		
ŽENSKE	130	14	12	4	19	35	19	9	4		
IZ DRUGIH REPUBLIK SFRJ											
SKUPAJ	349	45	25	10	21	113	79	30	11		
MOŠKI	174	20	17	4	4	49	46	19	8		
ŽENSKE	175	25	8	6	17	64	33	11	3		

2.3 PRISELJENI PO OBČINAH REPUBLIKE SLOVENIJE GLEDE NA VRSTO SELITVE PO SPOLU IN STAROSTI 1988. (NADALJEVANJE)

VRSTA SELITVE	TODRATZ				STAROST				70-74	75-79	80-84	85 IN VEČ LET
	40-44	45-49	50-54	55-59	60-64	65-69						
MED OBČINAMI RS												
SKUPAJ	2	1	-	1	1	2	-	1	-	-	-	-
MOŠKI	1	1	-	-	-	1	-	-	-	-	-	-
ŽENSKE	1	-	-	1	1	1	-	-	-	-	-	-
IZ DRUGIH REPUBLIK SFRJ												
SKUPAJ	2	2	1	-	-	1	-	-	-	1	-	-
MOŠKI	1	1	1	-	-	-	-	-	-	-	-	-
ŽENSKE	1	1	-	-	-	1	-	-	-	1	-	-
IZ TUJINE												
SKUPAJ	-	-	-	-	-	-	-	-	-	-	-	-
MOŠKI	-	-	-	-	-	-	-	-	-	-	-	-
ŽENSKE	-	-	-	-	-	-	-	-	-	-	-	-
TREBNJE												
SKUPAJ	4	2	6	5	4	1	2	-	-	-	-	-
MOŠKI	3	-	1	3	3	-	-	-	-	-	-	-
ŽENSKE	1	2	5	2	1	1	2	-	-	-	-	-
MED OBČINAMI RS												
SKUPAJ	3	2	6	5	4	-	2	-	-	-	-	-
MOŠKI	3	-	1	3	3	-	-	-	-	-	-	-
ŽENSKE	-	2	5	2	1	-	2	-	-	-	-	-
IZ DRUGIH REPUBLIK SFRJ												
SKUPAJ	1	-	-	-	-	1	-	-	-	-	-	-
MOŠKI	-	-	-	-	-	-	-	-	-	-	-	-
ŽENSKE	1	-	-	-	-	1	-	-	-	-	-	-
IZ TUJINE												
SKUPAJ	-	-	-	-	-	-	-	-	-	-	-	-
MOŠKI	-	-	-	-	-	-	-	-	-	-	-	-
ŽENSKE	-	-	-	-	-	-	-	-	-	-	-	-
TRŽIČ												
SKUPAJ	5	2	5	2	-	1	-	-	-	-	-	-
MOŠKI	4	-	3	1	-	-	-	-	-	-	-	-
ŽENSKE	1	2	2	1	-	1	-	-	-	-	-	-
MED OBČINAMI RS												
SKUPAJ	3	2	4	2	-	1	-	-	-	-	-	-
MOŠKI	2	-	2	1	-	-	-	-	-	-	-	-
ŽENSKE	1	2	2	1	-	1	-	-	-	-	-	-
IZ DRUGIH REPUBLIK SFRJ												
SKUPAJ	1	-	1	-	-	-	-	-	-	-	-	-
MOŠKI	1	-	1	-	-	-	-	-	-	-	-	-
ŽENSKE	-	-	-	-	-	-	-	-	-	-	-	-
IZ TUJINE												
SKUPAJ	1	-	-	-	-	-	-	-	-	-	-	-
MOŠKI	1	-	-	-	-	-	-	-	-	-	-	-
ŽENSKE	-	-	-	-	-	-	-	-	-	-	-	-
VELENJE												
SKUPAJ	12	3	2	9	3	1	3	5	-	2	1	1
MOŠKI	8	1	1	4	2	-	-	4	-	2	-	-
ŽENSKE	4	2	1	5	1	1	3	1	-	3	1	1
MED OBČINAMI RS												
SKUPAJ	6	3	1	6	-	-	3	3	3	2	1	1
MOŠKI	4	1	-	3	-	-	-	2	2	1	-	-
ŽENSKE	2	2	1	3	-	-	3	1	1	1	1	1
IZ DRUGIH REPUBLIK SFRJ												
SKUPAJ	6	-	-	3	3	1	-	-	2	-	-	-
MOŠKI	4	-	-	1	2	-	-	-	-	-	-	-
ŽENSKE	2	-	-	2	1	1	-	-	2	-	-	-

2.3 PRISELJENI PO OBČINAH REPUBLIKE SLOVENIJE GLEDE NA VRSTO SELITVE PO SPOLU IN STAROSTI 1988, (NADALJEVANJE)

VRSTA SELITVE	SKUPAJ	STAROST								
		0-4 LET	5-9	10-14	15-19	20-24	25-29	30-34	35-39	
IZ TUJINE										
SKUPAJ	2	1	-	-	-	-	-	-	-	-
MOŠKI	1	-	-	-	-	-	-	-	-	-
ŽENSKE	1	1	-	-	-	-	-	-	-	-
VRHNIKA										
SKUPAJ	281	34	22	15	14	69	55	32	22	
MOŠKI	145	18	11	9	8	29	30	15	16	
ŽENSKE	136	16	11	6	6	40	25	17	6	
MED OBČINAMI RS										
SKUPAJ	213	32	18	12	5	44	40	26	19	
MOŠKI	106	17	8	7	4	15	21	11	14	
ŽENSKE	107	15	10	5	1	29	19	15	5	
IZ DRUGIH REPUBLIK SFRJ										
SKUPAJ	68	2	4	3	9	25	15	6	3	
MOŠKI	39	1	3	2	4	14	9	4	2	
ŽENSKE	29	1	1	1	5	11	6	2	1	
IZ TUJINE										
SKUPAJ	-	-	-	-	-	-	-	-	-	
MOŠKI	-	-	-	-	-	-	-	-	-	
ŽENSKE	-	-	-	-	-	-	-	-	-	
ZAGORJE OB SAVI										
SKUPAJ	192	28	15	7	21	51	28	17	10	
MOŠKI	86	10	5	4	4	21	15	10	8	
ŽENSKE	106	18	10	3	17	30	13	7	2	
MED OBČINAMI RS										
SKUPAJ	108	17	8	6	12	21	17	8	7	
MOŠKI	46	7	2	4	4	7	5	5	5	
ŽENSKE	62	10	6	2	8	14	12	3	2	
IZ DRUGIH REPUBLIK SFRJ										
SKUPAJ	84	11	7	1	9	30	11	9	3	
MOŠKI	40	3	3	-	-	14	10	5	3	
ŽENSKE	44	8	4	1	9	16	1	4	-	
IZ TUJINE										
SKUPAJ	-	-	-	-	-	-	-	-	-	
MOŠKI	-	-	-	-	-	-	-	-	-	
ŽENSKE	-	-	-	-	-	-	-	-	-	
ŽALEC										
SKUPAJ	480	57	29	34	35	99	64	49	34	
MOŠKI	219	31	7	12	4	40	36	33	20	
ŽENSKE	261	26	22	22	31	59	28	16	14	
MED OBČINAMI RS										
SKUPAJ	378	43	27	29	18	66	50	41	29	
MOŠKI	173	23	7	10	3	24	27	26	18	
ŽENSKE	205	20	20	19	15	42	23	15	11	
IZ DRUGIH REPUBLIK SFRJ										
SKUPAJ	99	14	2	4	16	33	14	8	5	
MOŠKI	46	8	-	2	1	16	9	7	2	
ŽENSKE	53	6	2	2	15	17	5	1	3	
IZ TUJINE										
SKUPAJ	3	-	-	1	1	-	-	-	-	
MOŠKI	-	-	-	-	-	-	-	-	-	
ŽENSKE	3	-	-	1	1	-	-	-	-	
IZ DRUGIH REPUBLIK SFRJ										
SKUPAJ	349	45	25	10	21	113	79	41	11	
MOŠKI	174	23	11	4	8	49	48	24	8	
ŽENSKE	175	22	14	6	13	64	31	17	3	

2.4 PRISELJENI PO OBČINAH REPUBLIKE SLOVENIJE GLEDE NA VRSTO SELITVE PO SPOLU IN ZAKONSKEM STANU 1988

VRSTA SELITVE	SKUPAJ	ZAKONSKI STAN					
		SAMSKI		POROČEN	VDOVEC	RAZVEZAN	NEZNANO
		DO 15 LET STAROSTI	OSTALI				
REPUBLIKA SLOVENIJA							
SKUPAJ	30005	7191	8607	11818	495	1341	553
MOŠKI	14518	3643	4257	5575	81	682	280
ŽENSKE	15487	3548	4350	6243	414	659	273
MED OBČINAMI RS							
SKUPAJ	22223	5721	6056	8439	346	1145	516
MOŠKI	10495	2908	2836	3834	56	605	256
ŽENSKE	11728	2813	3220	4605	290	540	260
IZ DRUGIH REPUBLIK SFRJ							
SKUPAJ	7552	1439	2490	3274	137	178	34
MOŠKI	3916	721	1395	1690	20	67	23
ŽENSKE	3636	718	1095	1584	117	111	11
IZ TUJINE							
SKUPAJ	230	31	61	105	12	18	3
MOŠKI	107	14	26	51	5	10	1
ŽENSKE	123	17	35	54	7	8	2
AJDOVŠČINA							
SKUPAJ	137	33	27	67	3	4	3
MOŠKI	73	19	18	32	-	3	1
ŽENSKE	64	14	9	35	3	1	2
MED OBČINAMI RS							
SKUPAJ	89	24	18	39	2	4	2
MOŠKI	46	15	11	16	-	3	1
ŽENSKE	43	9	7	23	2	1	1
IZ DRUGIH REPUBLIK SFRJ							
SKUPAJ	46	9	8	27	1	-	1
MOŠKI	27	4	7	16	-	-	-
ŽENSKE	19	5	1	11	1	-	1
IZ TUJINE							
SKUPAJ	2	-	1	1	-	-	-
MOŠKI	-	-	-	-	-	-	-
ŽENSKE	2	-	1	1	-	-	-
BREŽICE							
SKUPAJ	356	63	93	175	7	13	5
MOŠKI	187	35	54	88	1	6	3
ŽENSKE	169	28	39	87	6	7	2
MED OBČINAMI RS							
SKUPAJ	151	36	29	71	2	10	3
MOŠKI	65	21	11	29	-	3	1
ŽENSKE	86	15	18	42	2	7	2
IZ DRUGIH REPUBLIK SFRJ							
SKUPAJ	202	26	63	104	4	3	2
MOŠKI	120	13	43	59	-	3	2
ŽENSKE	82	13	20	45	4	-	-
IZ TUJINE							
SKUPAJ	3	1	1	-	1	-	-
MOŠKI	2	1	-	-	1	-	-
ŽENSKE	1	-	1	-	-	-	-
CELJE							
SKUPAJ	804	219	195	296	10	44	40
MOŠKI	395	117	87	141	1	21	28
ŽENSKE	409	102	108	155	9	23	12
MED OBČINAMI RS							
SKUPAJ	536	150	139	178	7	34	28
MOŠKI	257	82	60	78	-	17	20
ŽENSKE	279	68	79	100	7	17	8
IZ DRUGIH REPUBLIK SFRJ							
SKUPAJ	261	68	54	115	2	10	12
MOŠKI	132	34	25	60	1	4	8
ŽENSKE	129	34	29	55	1	6	4
IZ TUJINE							
SKUPAJ	7	1	2	3	1	-	-
MOŠKI	6	1	2	3	-	-	-
ŽENSKE	1	-	-	-	1	-	-

2.4 PRISELJENI PO OBČINAH REPUBLIKE SLOVENIJE GLEDE NA VRSTO SELITVE PO SPOLU IN ZAKONSKEM STANU 1988, (NADALJEVANJE)

VRSTA SELITVE	SKUPAJ	ZAKONSKI STAN						
		SAMSKI		POROČEN	VDOVEC	RAZVEZAN	NEZNANO	
		DO 15 LET STAROSTI	OSTALI					
CERKNICA								
SKUPAJ	94	14	29	43	3	2	3	
MOŠKI	42	8	13	18	1	1	1	
ŽENSKE	52	6	16	25	2	1	2	
MED OBČINAMI RS								
SKUPAJ	56	10	16	25	2	1	2	
MOŠKI	23	6	7	7	1	1	1	
ŽENSKE	33	4	9	18	1	-	1	
IZ DRUGIH REPUBLIK SFRJ								
SKUPAJ	36	4	12	18	1	1	-	
MOŠKI	18	2	5	11	-	-	-	
ŽENSKE	18	2	7	7	1	1	-	
IZ TUJINE								
SKUPAJ	2	-	1	-	-	-	1	
MOŠKI	1	-	1	-	-	-	-	
ŽENSKE	1	-	-	-	-	-	1	
ČRNOMELJ								
SKUPAJ	162	33	42	82	3	2	-	
MOŠKI	70	16	20	31	1	2	-	
ŽENSKE	92	17	22	51	2	-	-	
MED OBČINAMI RS								
SKUPAJ	84	19	25	36	3	1	-	
MOŠKI	33	11	9	11	1	1	-	
ŽENSKE	51	8	16	25	2	-	-	
IZ DRUGIH REPUBLIK SFRJ								
SKUPAJ	78	14	17	46	-	1	-	
MOŠKI	37	5	11	20	-	1	-	
ŽENSKE	41	9	6	26	-	-	-	
IZ TUJINE								
SKUPAJ	-	-	-	-	-	-	-	
MOŠKI	-	-	-	-	-	-	-	
ŽENSKE	-	-	-	-	-	-	-	
DOMŽALE								
SKUPAJ	613	135	156	278	8	27	9	
MOŠKI	290	70	77	121	3	15	4	
ŽENSKE	323	65	79	157	5	12	5	
MED OBČINAMI RS								
SKUPAJ	493	110	119	228	5	22	9	
MOŠKI	222	56	51	95	3	13	4	
ŽENSKE	271	54	68	133	2	9	5	
IZ DRUGIH REPUBLIK SFRJ								
SKUPAJ	117	25	36	48	3	5	-	
MOŠKI	67	14	26	25	-	2	-	
ŽENSKE	50	11	10	23	3	3	-	
IZ TUJINE								
SKUPAJ	3	-	1	2	-	-	-	
MOŠKI	1	-	-	1	-	-	-	
ŽENSKE	2	-	1	1	-	-	-	
DRAVOGRAD								
SKUPAJ	100	25	37	30	2	3	3	
MOŠKI	47	11	17	14	-	3	2	
ŽENSKE	53	14	20	16	2	-	1	
MED OBČINAMI RS								
SKUPAJ	82	22	31	23	1	2	3	
MOŠKI	38	10	14	10	-	2	2	
ŽENSKE	44	12	17	13	1	-	1	
IZ DRUGIH REPUBLIK SFRJ								
SKUPAJ	17	3	6	7	1	-	-	
MOŠKI	8	1	3	4	-	-	-	
ŽENSKE	9	2	3	3	1	-	-	
IZ TUJINE								
SKUPAJ	1	-	-	-	-	1	-	
MOŠKI	1	-	-	-	-	1	-	
ŽENSKE	-	-	-	-	-	-	-	
GORNJA RADGONA								
SKUPAJ	212	61	60	73	3	11	4	
MOŠKI	107	29	37	33	-	5	3	
ŽENSKE	105	32	23	40	3	6	1	

2.4 PRISELJENI PO OBČINAH REPUBLIKE SLOVENIJE GLEDE NA VRSTO SELITVE PO SPOLU IN ZAKONSKEM STANU 1988, (NADALJEVANJE)

VRSTA SELITVE	SKUPAJ	ZAKONSKI STAN					
		SAMSKI		POROČEN	VDOVEC	RAZVEZAN	NEZNANO
		DO 15 LET STAROSTI	OSTALI				
GORNJA RADGONA							
MED OBČINAMI RS							
SKUPAJ	186	57	54	58	3	10	4
MOŠKI	91	27	33	23	-	5	3
ŽENSKE	95	30	21	35	3	5	1
IZ DRUGIH REPUBLIK SFRJ							
SKUPAJ	23	4	6	13	-	-	-
MOŠKI	14	2	4	8	-	-	-
ŽENSKE	9	2	2	5	-	-	-
IZ TUJINE							
SKUPAJ	3	-	-	2	-	1	-
MOŠKI	2	-	-	2	-	-	-
ŽENSKE	1	-	-	-	-	1	-
GROSUPLJE							
SKUPAJ	447	111	97	190	8	27	14
MOŠKI	212	53	48	87	1	15	8
ŽENSKE	235	58	49	103	7	12	6
MED OBČINAMI RS							
SKUPAJ	416	103	87	178	8	26	14
MOŠKI	197	50	43	80	1	15	8
ŽENSKE	219	53	44	98	7	11	6
IZ DRUGIH REPUBLIK SFRJ							
SKUPAJ	31	8	10	12	-	1	-
MOŠKI	15	3	5	7	-	-	-
ŽENSKE	16	5	5	5	-	1	-
IZ TUJINE							
SKUPAJ	-	-	-	-	-	-	-
MOŠKI	-	-	-	-	-	-	-
ŽENSKE	-	-	-	-	-	-	-
HRASTNIK							
SKUPAJ	180	53	33	85	3	4	2
MOŠKI	82	23	19	38	-	1	1
ŽENSKE	98	30	14	47	3	3	1
MED OBČINAMI RS							
SKUPAJ	96	26	23	40	2	3	2
MOŠKI	47	12	13	20	-	1	1
ŽENSKE	49	14	10	20	2	2	1
IZ DRUGIH REPUBLIK SFRJ							
SKUPAJ	83	27	9	45	1	1	-
MOŠKI	34	11	5	18	-	-	-
ŽENSKE	49	16	4	27	1	1	-
IZ TUJINE							
SKUPAJ	1	-	1	-	-	-	-
MOŠKI	1	-	1	-	-	-	-
ŽENSKE	-	-	-	-	-	-	-
IDRIJA							
SKUPAJ	68	14	22	29	2	-	1
MOŠKI	32	9	12	10	-	-	1
ŽENSKE	36	5	10	19	2	-	-
MED OBČINAMI RS							
SKUPAJ	52	13	15	21	2	-	1
MOŠKI	22	8	6	7	-	-	1
ŽENSKE	30	5	9	14	2	-	-
IZ DRUGIH REPUBLIK SFRJ							
SKUPAJ	16	1	7	8	-	-	-
MOŠKI	10	1	6	3	-	-	-
ŽENSKE	6	-	1	5	-	-	-
IZ TUJINE							
SKUPAJ	-	-	-	-	-	-	-
MOŠKI	-	-	-	-	-	-	-
ŽENSKE	-	-	-	-	-	-	-
ILIRSKA BISTRICA							
SKUPAJ	141	19	31	77	1	9	4
MOŠKI	84	13	22	42	-	5	2
ŽENSKE	57	6	9	35	1	4	2

2.4 PRISELJENI PO OBČINAH REPUBLIKE SLOVENIJE GLEDE NA VRSTO SELITVE PO SPOLU IN ZAKONSKEM STANU 1988, (NADALJEVANJE)

VRSTA SELITVE	SKUPAJ	ZAKONSKI STAN					
		SAMSKI		POROČEN	VDOVEC	RAZVEZAN	NEZNANO
		DO 15 LET STAROSTI	OSTALI				
ILIRSKA BISTRICA							
MED OBČINAMI RS							
SKUPAJ	49	9	11	24	-	1	4
MOŠKI	24	5	7	9	-	1	2
ŽENSKÉ	25	4	4	15	-	-	2
IZ DRUGIH REPUBLIK SFRJ							
SKUPAJ	83	10	17	48	-	8	-
MOŠKI	55	8	13	30	-	4	-
ŽENSKÉ	28	2	4	18	-	4	-
IZ TUJINE							
SKUPAJ	9	-	3	5	1	-	-
MOŠKI	5	-	2	3	-	-	-
ŽENSKÉ	4	-	1	2	1	-	-
IZOLA							
SKUPAJ	469	121	101	215	2	18	12
MOŠKI	239	55	53	113	1	10	7
ŽENSKÉ	230	66	48	102	1	8	5
MED OBČINAMI RS							
SKUPAJ	317	89	68	136	1	13	10
MOŠKI	145	40	31	61	-	7	6
ŽENSKÉ	172	49	37	75	1	6	4
IZ DRUGIH REPUBLIK SFRJ							
SKUPAJ	151	32	33	79	1	4	2
MOŠKI	93	15	22	52	1	2	1
ŽENSKÉ	58	17	11	27	-	2	1
IZ TUJINE							
SKUPAJ	1	-	-	-	-	1	-
MOŠKI	1	-	-	-	-	1	-
ŽENSKÉ	-	-	-	-	-	-	-
JESENICE							
SKUPAJ	359	81	108	149	7	12	2
MOŠKI	167	41	50	67	1	7	1
ŽENSKÉ	192	40	58	82	6	5	1
MED OBČINAMI RS							
SKUPAJ	126	25	36	50	4	9	2
MOŠKI	58	10	16	25	-	6	1
ŽENSKÉ	68	15	20	25	4	3	1
IZ DRUGIH REPUBLIK SFRJ							
SKUPAJ	229	55	71	97	3	3	-
MOŠKI	109	31	34	42	1	1	-
ŽENSKÉ	120	24	37	55	2	2	-
IZ TUJINE							
SKUPAJ	4	1	1	2	-	-	-
MOŠKI	-	-	-	-	-	-	-
ŽENSKÉ	4	1	1	2	-	-	-
KAMNIK							
SKUPAJ	314	83	65	145	3	14	4
MOŠKI	150	49	26	65	-	6	4
ŽENSKÉ	164	34	39	80	3	8	-
MED OBČINAMI RS							
SKUPAJ	230	60	47	106	1	12	4
MOŠKI	111	37	16	49	-	5	4
ŽENSKÉ	119	23	31	57	1	7	-
IZ DRUGIH REPUBLIK SFRJ							
SKUPAJ	84	23	18	39	2	2	-
MOŠKI	39	12	10	16	-	1	-
ŽENSKÉ	45	11	8	23	2	1	-
IZ TUJINE							
SKUPAJ	-	-	-	-	-	-	-
MOŠKI	-	-	-	-	-	-	-
ŽENSKÉ	-	-	-	-	-	-	-
KOČEVJE							
SKUPAJ	181	34	54	81	3	5	4
MOŠKI	90	14	34	38	-	2	2
ŽENSKÉ	91	20	20	43	3	3	2

2.4 PRISELJENI PO OBČINAH REPUBLIKE SLOVENIJE GLEDE NA VRSTO SELITVE PO SPOLU IN ZAKONSKEM STANU 1988, (NADALJEVANJE)

VRSTA SELITVE	SKUPAJ	ZAKONSKI STAN					
		SAMSKI		POROČEN	VDOVEC	RAZVEZAN	NEZNANO
		DO 15 LET STAROSTI	OSTALI				
KOČEVJE							
MED OBČINAMI RS							
SKUPAJ	80	23	22	27	2	3	3
MOŠKI	33	9	12	10	-	1	1
ŽENSKÉ	47	14	10	17	2	2	2
IZ DRUGIH REPUBLIK SFRJ							
SKUPAJ	100	11	31	54	1	2	1
MOŠKI	57	5	22	28	-	1	1
ŽENSKÉ	43	6	9	26	1	1	-
IZ TUJINE							
SKUPAJ	1	-	1	-	-	-	-
MOŠKI	-	-	-	-	-	-	-
ŽENSKÉ	1	-	1	-	-	-	-
KOPER							
MED OBČINAMI RS							
SKUPAJ	717	170	168	324	14	23	18
MOŠKI	350	83	97	146	3	12	9
ŽENSKÉ	367	87	71	178	11	11	9
IZ DRUGIH REPUBLIK SFRJ							
SKUPAJ	365	93	91	143	4	17	17
MOŠKI	167	48	49	52	1	9	8
ŽENSKÉ	198	45	42	91	3	8	9
IZ DRUGIH REPUBLIK SFRJ							
SKUPAJ	349	76	77	179	10	6	1
MOŠKI	183	35	48	94	2	3	1
ŽENSKÉ	166	41	29	85	8	3	-
IZ TUJINE							
SKUPAJ	3	1	-	2	-	-	-
MOŠKI	-	-	-	-	-	-	-
ŽENSKÉ	3	1	-	2	-	-	-
KRANJ							
MED OBČINAMI RS							
SKUPAJ	902	210	255	378	16	33	10
MOŠKI	431	111	119	177	1	19	4
ŽENSKÉ	471	99	136	201	15	14	6
IZ DRUGIH REPUBLIK SFRJ							
SKUPAJ	435	110	101	185	4	26	9
MOŠKI	202	59	41	83	-	16	3
ŽENSKÉ	233	51	60	102	4	10	6
IZ DRUGIH REPUBLIK SFRJ							
SKUPAJ	462	100	152	192	12	6	-
MOŠKI	226	52	77	94	1	2	-
ŽENSKÉ	236	48	75	98	11	4	-
IZ TUJINE							
SKUPAJ	5	-	2	1	-	1	1
MOŠKI	3	-	1	-	-	1	1
ŽENSKÉ	2	-	1	1	-	-	-
KRŠKO							
MED OBČINAMI RS							
SKUPAJ	251	55	62	116	7	6	5
MOŠKI	120	35	30	50	-	3	2
ŽENSKÉ	131	20	32	66	7	3	3
IZ DRUGIH REPUBLIK SFRJ							
SKUPAJ	203	44	51	96	3	4	5
MOŠKI	98	26	26	43	-	1	2
ŽENSKÉ	105	18	25	53	3	3	3
IZ DRUGIH REPUBLIK SFRJ							
SKUPAJ	44	11	11	17	4	1	-
MOŠKI	21	9	4	7	-	1	-
ŽENSKÉ	23	2	7	10	4	-	-
IZ TUJINE							
SKUPAJ	4	-	-	3	-	1	-
MOŠKI	1	-	-	-	-	1	-
ŽENSKÉ	3	-	-	3	-	-	-
LAŠKO							
MED OBČINAMI RS							
SKUPAJ	231	57	58	88	5	18	5
MOŠKI	113	32	27	40	2	9	3
ŽENSKÉ	118	25	31	48	3	9	2

2.4 PRISELJENI PO OBČINAH REPUBLIKE SLOVENIJE GLEDE NA VRSTO SELITVE PO SPOLU IN ZAKONSKEM STANU 1988, (NADALJEVANJE)

VRSTA SELITVE	SKUPAJ	ZAKONSKI STAN									
		SAMSKI		POROČEN	VDOVEC	RAZVEZAN	NEZNANO				
		DO 15 LET STAROSTI	OSTALI								
LAŠKO											
MED OBČINAMI RS											
SKUPAJ	183	47	40	71	4	16	5				
MOŠKI	87	27	16	31	2	8	3				
ŽENSKE	96	20	24	40	2	8	2				
IZ DRUGIH REPUBLIK SFRJ											
SKUPAJ	47	10	18	16	1	2	-				
MOŠKI	25	5	11	8	-	1	-				
ŽENSKE	22	5	7	8	1	1	-				
IZ TUJINE											
SKUPAJ	1	-	-	1	-	-	-				
MOŠKI	1	-	-	1	-	-	-				
ŽENSKE	-	-	-	-	-	-	-				
LENART											
SKUPAJ	173	43	54	64	3	7	2				
MOŠKI	96	27	29	33	1	5	1				
ŽENSKE	77	16	25	31	2	2	1				
MED OBČINAMI RS											
SKUPAJ	159	42	50	57	2	7	1				
MOŠKI	91	27	27	31	-	5	1				
ŽENSKE	68	15	23	26	2	2	-				
IZ DRUGIH REPUBLIK SFRJ											
SKUPAJ	6	-	3	3	-	-	-				
MOŠKI	3	-	2	1	-	-	-				
ŽENSKE	3	-	1	2	-	-	-				
IZ TUJINE											
SKUPAJ	8	1	1	4	1	-	1				
MOŠKI	2	-	-	1	1	-	-				
ŽENSKE	6	1	1	3	-	-	1				
LENDAVA											
SKUPAJ	185	45	34	89	4	9	4				
MOŠKI	95	26	21	41	-	4	3				
ŽENSKE	90	19	13	48	4	5	1				
MED OBČINAMI RS											
SKUPAJ	90	23	16	39	3	5	4				
MOŠKI	45	13	9	18	-	2	3				
ŽENSKE	45	10	7	21	3	3	1				
IZ DRUGIH REPUBLIK SFRJ											
SKUPAJ	76	20	13	39	-	4	-				
MOŠKI	41	12	9	18	-	2	-				
ŽENSKE	35	8	4	21	-	2	-				
IZ TUJINE											
SKUPAJ	19	2	5	11	1	-	-				
MOŠKI	9	1	3	5	-	-	-				
ŽENSKE	10	1	2	6	1	-	-				
LITUA											
SKUPAJ	161	26	54	67	3	7	4				
MOŠKI	76	14	25	30	1	4	2				
ŽENSKE	85	12	29	37	2	3	2				
MED OBČINAMI RS											
SKUPAJ	132	25	43	51	3	7	3				
MOŠKI	58	14	17	20	1	4	2				
ŽENSKE	74	11	26	31	2	3	1				
IZ DRUGIH REPUBLIK SFRJ											
SKUPAJ	28	1	10	16	-	-	1				
MOŠKI	17	-	7	10	-	-	-				
ŽENSKE	11	1	3	6	-	-	1				
IZ TUJINE											
SKUPAJ	1	-	1	-	-	-	-				
MOŠKI	1	-	1	-	-	-	-				
ŽENSKE	-	-	-	-	-	-	-				
LJUBLJANA BEŽIGRAD											
SKUPAJ	2097	508	702	729	27	105	26				
MOŠKI	1025	265	343	359	6	41	11				
ŽENSKE	1072	243	359	370	21	64	15				

2.4 PRISELJENI PO OBČINAH REPUBLIKE SLOVENIJE GLEDE NA VRSTO SELITVE PO SPOLU IN ZAKONSKEM STANU 1988, (NADALJEVANJE)

VRSTA SELITVE	SKUPAJ	ZAKONSKI STAN						
		SAMSKI		POROČEN	VDOVEC	RAZVEZAN	NEZNANO	
		DO 15 LET STAROSTI	OSTALI					
LJUBLJANA BEŽIGRAD								
MED OBČINAMI RS								
SKUPAJ	1761	451	553	619	17	95	26	
MOŠKI	855	236	268	296	4	40	11	
ŽENSKE	906	215	285	323	13	55	15	
IZ DRUGIH REPUBLIK SFRJ								
SKUPAJ	329	55	147	108	9	10	-	
MOŠKI	166	27	75	61	2	1	-	
ŽENSKE	163	28	72	47	7	9	-	
IZ TUJINE								
SKUPAJ	7	2	2	2	1	-	-	
MOŠKI	4	2	-	2	-	-	-	
ŽENSKE	3	-	2	-	1	-	-	
LJUBLJANA CENTER								
SKUPAJ	1196	233	522	346	16	62	17	
MOŠKI	541	109	235	159	4	28	6	
ŽENSKE	655	124	287	187	12	34	11	
MED OBČINAMI RS								
SKUPAJ	959	204	383	284	16	55	17	
MOŠKI	412	97	153	126	4	26	6	
ŽENSKE	547	107	230	158	12	29	11	
IZ DRUGIH REPUBLIK SFRJ								
SKUPAJ	232	29	136	61	-	6	-	
MOŠKI	126	12	80	32	-	2	-	
ŽENSKE	106	17	56	29	-	4	-	
IZ TUJINE								
SKUPAJ	5	-	3	1	-	1	-	
MOŠKI	3	-	2	1	-	-	-	
ŽENSKE	2	-	1	-	-	1	-	
LJUBLJANA MOSTE-POLJE								
SKUPAJ	2266	536	825	755	32	83	35	
MOŠKI	1104	277	390	382	5	36	14	
ŽENSKE	1162	259	435	373	27	47	21	
MED OBČINAMI RS								
SKUPAJ	1715	455	552	579	23	71	35	
MOŠKI	830	237	257	286	3	33	14	
ŽENSKE	885	218	295	293	20	38	21	
IZ DRUGIH REPUBLIK SFRJ								
SKUPAJ	544	81	272	170	9	12	-	
MOŠKI	272	40	133	94	2	3	-	
ŽENSKE	272	41	139	76	7	9	-	
IZ TUJINE								
SKUPAJ	7	-	1	6	-	-	-	
MOŠKI	2	-	-	2	-	-	-	
ŽENSKE	5	-	1	4	-	-	-	
LJUBLJANA ŠIŠKA								
SKUPAJ	1807	394	632	640	33	82	26	
MOŠKI	883	197	310	314	7	42	13	
ŽENSKE	924	197	322	326	26	40	13	
MED OBČINAMI RS								
SKUPAJ	1413	341	441	511	21	73	26	
MOŠKI	693	177	212	246	6	39	13	
ŽENSKE	720	164	229	265	15	34	13	
IZ DRUGIH REPUBLIK SFRJ								
SKUPAJ	391	53	191	127	11	9	-	
MOŠKI	189	20	98	67	1	3	-	
ŽENSKE	202	33	93	60	10	6	-	
IZ TUJINE								
SKUPAJ	3	-	-	2	1	-	-	
MOŠKI	1	-	-	1	-	-	-	
ŽENSKE	2	-	-	1	1	-	-	
LJUBLJANA VIČ-RUDNIK								
SKUPAJ	2460	616	778	892	35	119	20	
MOŠKI	1192	324	356	430	7	65	10	
ŽENSKE	1268	292	422	462	28	54	10	

2.4 PRISELJENI PO OBČINAH REPUBLIKE SLOVENIJE GLEDE NA VRSTO SELITVE PO SPOLU IN ZAKONSKEM STANU 1988, (NADALJEVANJE)

VRSTA SELITVE	SKUPAJ	ZAKONSKI STAN							
		SAMSKI		POROČEN	VDOVEC	RAZVEZAN	NEZNANO		
		DO 15 LET STAROSTI	OSTALI						
LJUBLJANA VIČ-RUDNIK									
MED OBČINAMI RS									
SKUPAJ	1921	541	526	710	22	102	20		
MOŠKI	917	288	230	325	3	61	10		
ŽENSKÉ	1004	253	296	385	19	41	10		
IZ DRUGIH REPUBLIK SFRJ									
SKUPAJ	536	75	250	181	13	17	-		
MOŠKI	275	36	126	105	4	4	-		
ŽENSKÉ	261	39	124	76	9	13	-		
IZ TUJINE									
SKUPAJ	3	-	2	1	-	-	-		
MOŠKI	-	-	-	-	-	-	-		
ŽENSKÉ	3	-	2	1	-	-	-		
LJUTOMER									
SKUPAJ	129	26	36	57	4	5	1		
MOŠKI	57	8	18	28	-	3	-		
ŽENSKÉ	72	18	18	29	4	2	1		
MED OBČINAMI RS									
SKUPAJ	98	24	26	42	2	3	1		
MOŠKI	48	8	16	21	-	3	-		
ŽENSKÉ	50	16	10	21	2	-	1		
IZ DRUGIH REPUBLIK SFRJ									
SKUPAJ	27	2	10	12	2	1	-		
MOŠKI	8	-	2	6	-	-	-		
ŽENSKÉ	19	2	8	6	2	1	-		
IZ TUJINE									
SKUPAJ	4	-	-	3	-	1	-		
MOŠKI	1	-	-	1	-	-	-		
ŽENSKÉ	3	-	-	2	-	1	-		
LOGATEC									
SKUPAJ	182	35	54	81	1	7	4		
MOŠKI	78	12	22	38	1	2	3		
ŽENSKÉ	104	23	32	43	-	5	1		
MED OBČINAMI RS									
SKUPAJ	149	32	42	65	-	6	4		
MOŠKI	64	12	17	30	-	2	3		
ŽENSKÉ	85	20	25	35	-	4	1		
IZ DRUGIH REPUBLIK SFRJ									
SKUPAJ	32	3	12	16	-	1	-		
MOŠKI	13	-	5	8	-	-	-		
ŽENSKÉ	19	3	7	8	-	1	-		
IZ TUJINE									
SKUPAJ	1	-	-	-	1	-	-		
MOŠKI	1	-	-	-	1	-	-		
ŽENSKÉ	-	-	-	-	-	-	-		
MARIBOR									
SKUPAJ	-	-	-	-	-	-	-		
MOŠKI	-	-	-	-	-	-	-		
ŽENSKÉ	-	-	-	-	-	-	-		
MED OBČINAMI RS									
SKUPAJ	-	-	-	-	-	-	-		
MOŠKI	-	-	-	-	-	-	-		
ŽENSKÉ	-	-	-	-	-	-	-		
IZ DRUGIH REPUBLIK SFRJ									
SKUPAJ	-	-	-	-	-	-	-		
MOŠKI	-	-	-	-	-	-	-		
ŽENSKÉ	-	-	-	-	-	-	-		
IZ TUJINE									
SKUPAJ	-	-	-	-	-	-	-		
MOŠKI	-	-	-	-	-	-	-		
ŽENSKÉ	-	-	-	-	-	-	-		
MARIBOR PESNICA									
SKUPAJ	231	55	66	91	6	9	4		
MOŠKI	112	26	34	42	-	7	3		
ŽENSKÉ	119	29	32	49	6	2	1		

2.4 PRISELJENI PO OBČINAH REPUBLIKE SLOVENIJE GLEDE NA VRSTO SELITVE PO SPOLU IN ZAKONSKEM STANU 1988, (NADALJEVANJE)

VRSTA SELITVE	SKUPAJ	ZAKONSKI STAN							
		SAMSKI		POROČEN	VDQVEC	RAZVEZAN	NEZNANO		
		DO 15 LET STAROSTI	OSTALI						
MARIBOR-PESNICA									
MED OBČINAMI RS									
SKUPAJ	218	54	61	85	6	8	4		
MOŠKI	103	25	30	39	-	6	3		
ŽENSKE	115	29	31	46	6	2	1		
IZ DRUGIH REPUBLIK SFRJ									
SKUPAJ	12	-	5	6	-	1	-		
MOŠKI	8	-	4	3	-	1	-		
ŽENSKE	4	-	1	3	-	-	-		
IZ TUJINE									
SKUPAJ	1	1	-	-	-	-	-		
MOŠKI	1	1	-	-	-	-	-		
ŽENSKE	-	-	-	-	-	-	-		
MARIBOR-POBREŽJE									
SKUPAJ	738	173	200	293	18	41	13		
MOŠKI	337	81	99	128	1	23	5		
ŽENSKE	401	92	101	165	17	18	8		
MED OBČINAMI RS									
SKUPAJ	648	155	169	255	15	41	13		
MOŠKI	288	73	77	109	1	23	5		
ŽENSKE	360	82	92	146	14	18	8		
IZ DRUGIH REPUBLIK SFRJ									
SKUPAJ	87	18	29	37	3	-	-		
MOŠKI	48	8	22	18	-	-	-		
ŽENSKE	39	10	7	19	3	-	-		
IZ TUJINE									
SKUPAJ	3	-	2	1	-	-	-		
MOŠKI	1	-	-	1	-	-	-		
ŽENSKE	2	-	2	-	-	-	-		
MARIBOR-ROTOVŽ									
SKUPAJ	981	246	283	340	22	75	15		
MOŠKI	471	125	128	170	1	38	9		
ŽENSKE	510	121	155	170	21	37	6		
MED OBČINAMI RS									
SKUPAJ	874	223	255	293	19	69	15		
MOŠKI	413	113	108	147	-	36	9		
ŽENSKE	461	110	147	146	19	33	6		
IZ DRUGIH REPUBLIK SFRJ									
SKUPAJ	100	22	26	44	2	6	-		
MOŠKI	54	11	19	22	-	2	-		
ŽENSKE	46	11	7	22	2	4	-		
IZ TUJINE									
SKUPAJ	7	1	2	3	1	-	-		
MOŠKI	4	1	1	1	1	-	-		
ŽENSKE	3	-	1	2	-	-	-		
MARIBOR-RUŠE									
SKUPAJ	239	80	48	89	3	13	6		
MOŠKI	114	42	26	39	-	4	3		
ŽENSKE	125	38	22	50	3	9	3		
MED OBČINAMI RS									
SKUPAJ	209	67	42	79	2	13	6		
MOŠKI	98	36	21	34	-	4	3		
ŽENSKE	111	31	21	45	2	9	3		
IZ DRUGIH REPUBLIK SFRJ									
SKUPAJ	30	13	6	10	1	-	-		
MOŠKI	16	6	5	5	-	-	-		
ŽENSKE	14	7	1	5	1	-	-		
IZ TUJINE									
SKUPAJ	-	-	-	-	-	-	-		
MOŠKI	-	-	-	-	-	-	-		
ŽENSKE	-	-	-	-	-	-	-		
MARIBOR-TABOR									
SKUPAJ	2041	610	443	811	39	108	30		
MOŠKI	981	309	223	383	6	48	12		
ŽENSKE	1060	301	220	428	33	60	18		

2.4 PRISELJENI PO OBČINAH REPUBLIKE SLOVENIJE GLEDE NA VRSTO SELITVE PO SPOLU IN ZAKONSKEM STANU 1988, (NADALJEVANJE)

VRSTA SELITVE	SKUPAJ	ZAKONSKI STAN							
		SAMSKI		POROČEN	VDOVEC	RAZVEZAN	NEZNANO		
		DO 15 LET STAROSTI	OSTALI						
MARIBOR-TABOR									
MED OBČINAMI RS									
SKUPAJ	1811	555	392	695	36	104	29		
MOŠKI	856	277	184	332	6	46	11		
ŽENSKÉ	955	278	208	363	30	58	18		
IZ DRUGIH REPUBLIK SFRJ									
SKUPAJ	220	55	50	108	3	3	1		
MOŠKI	121	32	39	47	-	2	1		
ŽENSKÉ	99	23	11	61	3	1	-		
IZ TUJINE									
SKUPAJ	10	-	1	8	-	1	-		
MOŠKI	4	-	-	4	-	-	-		
ŽENSKÉ	6	-	1	4	-	1	-		
MARIBOR-TEZNO									
SKUPAJ	927	249	224	378	10	49	17		
MOŠKI	470	129	124	181	3	27	6		
ŽENSKÉ	457	120	100	197	7	22	11		
MED OBČINAMI RS									
SKUPAJ	802	227	194	311	8	45	17		
MOŠKI	395	118	102	143	2	24	6		
ŽENSKÉ	407	109	92	168	6	21	11		
IZ DRUGIH REPUBLIK SFRJ									
SKUPAJ	115	20	28	62	1	4	-		
MOŠKI	69	11	20	35	-	3	-		
ŽENSKÉ	46	9	8	27	1	1	-		
IZ TUJINE									
SKUPAJ	10	2	2	5	1	-	-		
MOŠKI	6	-	2	3	1	-	-		
ŽENSKÉ	4	2	-	2	-	-	-		
METLIKA									
SKUPAJ	93	16	30	41	2	2	2		
MOŠKI	41	8	15	15	-	2	1		
ŽENSKÉ	52	8	15	26	2	-	1		
MED OBČINAMI RS									
SKUPAJ	47	10	13	20	1	1	2		
MOŠKI	21	4	8	7	-	1	1		
ŽENSKÉ	26	6	5	13	1	-	1		
IZ DRUGIH REPUBLIK SFRJ									
SKUPAJ	43	4	17	21	1	-	-		
MOŠKI	17	2	7	8	-	-	-		
ŽENSKÉ	26	2	10	13	1	-	-		
IZ TUJINE									
SKUPAJ	3	2	-	-	-	1	-		
MOŠKI	3	2	-	-	-	1	-		
ŽENSKÉ	-	-	-	-	-	-	-		
MOZIRJE									
SKUPAJ	134	29	38	59	1	3	4		
MOŠKI	56	12	14	25	-	3	2		
ŽENSKÉ	78	17	24	34	1	-	2		
MED OBČINAMI RS									
SKUPAJ	107	26	28	46	1	2	4		
MOŠKI	45	11	10	20	-	2	2		
ŽENSKÉ	62	15	18	26	1	-	2		
IZ DRUGIH REPUBLIK SFRJ									
SKUPAJ	27	3	10	13	-	1	-		
MOŠKI	11	1	4	5	-	1	-		
ŽENSKÉ	16	2	6	8	-	-	-		
IZ TUJINE									
SKUPAJ	-	-	-	-	-	-	-		
MOŠKI	-	-	-	-	-	-	-		
ŽENSKÉ	-	-	-	-	-	-	-		
MURSKA SOBOTA									
SKUPAJ	250	53	68	105	5	9	10		
MOŠKI	121	33	31	50	-	3	4		
ŽENSKÉ	129	20	37	55	5	6	6		

2.4 PRISELJENI PO OBČINAH REPUBLIKE SLOVENIJE GLEDE NA VRSTO SELITVE PO SPOLU IN ZAKONSKEM STANU 1988, (NADALJEVANJE)

VRSTA SELITVE	SKUPAJ	ZAKONSKI STAN					
		SAMSKI		POROČEN	VDOVEC	RAZVEZAN	NEZNANO
		DO 15 LET STAROSTI	OSTALI				
MURSKA SOBOTA							
MED OBČINAMI RS							
SKUPAJ	189	44	44	81	2	8	10
MOŠKI	93	28	21	37	-	3	4
ŽENSKE	96	16	23	44	2	5	6
IZ DRUGIH REPUBLIK SFRJ							
SKUPAJ	48	8	19	18	2	1	-
MOŠKI	23	5	9	9	-	-	-
ŽENSKE	25	3	10	9	2	1	-
IZ TUJINE							
SKUPAJ	13	1	5	6	1	-	-
MOŠKI	5	-	1	4	-	-	-
ŽENSKE	8	1	4	2	1	-	-
NOVA GORICA							
MED OBČINAMI RS							
SKUPAJ	359	66	103	156	3	21	10
MOŠKI	180	30	60	76	-	7	7
ŽENSKE	179	36	43	80	3	14	3
MED OBČINAMI RS							
SKUPAJ	220	37	62	97	1	14	9
MOŠKI	112	16	42	42	-	6	6
ŽENSKE	108	21	20	55	1	8	3
IZ DRUGIH REPUBLIK SFRJ							
SKUPAJ	132	28	40	54	2	7	1
MOŠKI	64	14	17	31	-	1	1
ŽENSKE	68	14	23	23	2	6	-
IZ TUJINE							
SKUPAJ	7	1	1	5	-	-	-
MOŠKI	4	-	1	3	-	-	-
ŽENSKE	3	1	-	2	-	-	-
NOVO MESTO							
MED OBČINAMI RS							
SKUPAJ	432	103	111	188	8	14	8
MOŠKI	204	50	62	78	3	7	4
ŽENSKE	228	53	49	110	5	7	4
MED OBČINAMI RS							
SKUPAJ	289	76	64	126	4	11	8
MOŠKI	133	37	33	52	2	5	4
ŽENSKE	156	39	31	74	2	6	4
IZ DRUGIH REPUBLIK SFRJ							
SKUPAJ	142	27	47	61	4	3	-
MOŠKI	70	13	29	25	1	2	-
ŽENSKE	72	14	18	36	3	1	-
IZ TUJINE							
SKUPAJ	1	-	-	1	-	-	-
MOŠKI	1	-	-	1	-	-	-
ŽENSKE	-	-	-	-	-	-	-
ORMOŽ							
MED OBČINAMI RS							
SKUPAJ	152	39	47	54	5	3	4
MOŠKI	76	21	23	27	2	2	1
ŽENSKE	76	18	24	27	3	1	3
MED OBČINAMI RS							
SKUPAJ	114	36	34	35	4	2	3
MOŠKI	56	19	15	18	2	2	-
ŽENSKE	58	17	19	17	2	-	3
IZ DRUGIH REPUBLIK SFRJ							
SKUPAJ	35	3	11	18	1	1	1
MOŠKI	18	2	7	8	-	-	1
ŽENSKE	17	1	4	10	1	1	-
IZ TUJINE							
SKUPAJ	3	-	2	1	-	-	-
MOŠKI	2	-	1	1	-	-	-
ŽENSKE	1	-	1	-	-	-	-
PIRAN							
MED OBČINAMI RS							
SKUPAJ	315	43	94	152	9	16	1
MOŠKI	165	19	50	85	1	9	1
ŽENSKE	150	24	44	67	8	7	-

2.4 PRISELJENI PO OBČINAH REPUBLIKE SLOVENIJE GLEDE NA VRSTO SELITVE PO SPOLU IN ZAKONSKEM STANU 1988. (NADALJEVANJE)

VRSTA SELITVE	SKUPAJ	ZAKONSKI STAN					
		SAMSKI		POROČEN	VDOVEC	RAZVEZAN	NEZNANO
		DO 15 LET STAROSTI	OSTALI				
PIRAN							
MED OBČINAMI RS							
SKUPAJ	194	28	60	88	4	13	1
MOŠKI	103	12	35	47	-	8	1
ŽENSKE	91	16	25	41	4	5	-
IZ DRUGIH REPUBLIK SFRJ							
SKUPAJ	110	12	31	61	4	2	-
MOŠKI	61	7	15	37	1	1	-
ŽENSKE	49	5	16	24	3	1	-
IZ TUJINE							
SKUPAJ	11	3	3	3	1	1	-
MOŠKI	1	-	-	1	-	-	-
ŽENSKE	10	3	3	2	1	1	-
POSTOJNA							
SKUPAJ	288	67	64	139	4	8	6
MOŠKI	141	34	43	58	1	2	3
ŽENSKE	147	33	21	81	3	6	3
MED OBČINAMI RS							
SKUPAJ	145	44	28	61	1	5	6
MOŠKI	67	23	17	23	-	1	3
ŽENSKE	78	21	11	38	1	4	3
IZ DRUGIH REPUBLIK SFRJ							
SKUPAJ	142	23	36	77	3	3	-
MOŠKI	73	11	26	34	1	1	-
ŽENSKE	69	12	10	43	2	2	-
IZ TUJINE							
SKUPAJ	1	-	-	1	-	-	-
MOŠKI	1	-	-	1	-	-	-
ŽENSKE	-	-	-	-	-	-	-
PTUJ							
SKUPAJ	380	77	121	135	8	30	9
MOŠKI	200	36	65	72	2	19	6
ŽENSKE	180	41	56	63	6	11	3
MED OBČINAMI RS							
SKUPAJ	294	63	85	104	5	29	8
MOŠKI	138	28	36	49	2	18	5
ŽENSKE	156	35	49	55	3	11	3
IZ DRUGIH REPUBLIK SFRJ							
SKUPAJ	85	14	35	31	3	1	1
MOŠKI	62	8	29	23	-	1	1
ŽENSKE	23	6	6	8	3	-	-
IZ TUJINE							
SKUPAJ	1	-	1	-	-	-	-
MOŠKI	-	-	-	-	-	-	-
ŽENSKE	1	-	1	-	-	-	-
RADLJE OB DRAVI							
SKUPAJ	84	13	42	20	4	1	4
MOŠKI	34	5	16	8	1	1	3
ŽENSKE	50	8	26	12	3	-	1
MED OBČINAMI RS							
SKUPAJ	66	9	37	11	4	1	4
MOŠKI	27	4	13	5	1	1	3
ŽENSKE	39	5	24	6	3	-	1
IZ DRUGIH REPUBLIK SFRJ							
SKUPAJ	14	3	4	7	-	-	-
MOŠKI	6	1	2	3	-	-	-
ŽENSKE	8	2	2	4	-	-	-
IZ TUJINE							
SKUPAJ	4	1	1	2	-	-	-
MOŠKI	1	-	1	-	-	-	-
ŽENSKE	3	1	-	2	-	-	-
RADOVLJICA							
SKUPAJ	405	97	118	159	5	16	10
MOŠKI	179	46	50	66	1	10	6
ŽENSKE	226	51	68	93	4	6	4

2.4 PRISELJENI PO OBČINAH REPUBLIKE SLOVENIJE GLEDE NA VRSTO SELITVE PO SPOLU IN ZAKONSKEM STANU 1988, (NADALJEVANJE)

VRSTA SELITVE	SKUPAJ	ZAKONSKI STAN						
		SAMSKI		POROČEN	VDOVEC	RAZVEZAN	NEZNANO	
		DO 15 LET STAROSTI	OSTALI					
RADOVLJICA								
MED OBČINAMI RS	SKUPAJ	315	79	88	120	5	13	10
	MOŠKI	133	37	33	47	1	9	6
	ŽENSKE	182	42	55	73	4	4	4
IZ DRUGIH REPUBLIK SFRJ	SKUPAJ	87	18	29	37	-	3	-
	MOŠKI	45	9	16	19	-	1	-
	ŽENSKE	42	9	13	18	-	2	-
IZ TUJINE	SKUPAJ	3	-	1	2	-	-	-
	MOŠKI	1	-	1	-	-	-	-
	ŽENSKE	2	-	-	2	-	-	-
RAVNE NA KOROŠKEM								
MED OBČINAMI RS	SKUPAJ	239	57	70	88	5	12	7
	MOŠKI	112	32	32	37	-	8	3
	ŽENSKE	127	25	38	51	5	4	4
IZ DRUGIH REPUBLIK SFRJ	SKUPAJ	82	19	21	40	2	-	-
	MOŠKI	40	11	13	16	-	-	-
	ŽENSKE	42	8	8	24	2	-	-
IZ TUJINE	SKUPAJ	10	2	2	3	-	3	-
	MOŠKI	7	2	1	2	-	2	-
	ŽENSKE	3	-	1	1	-	1	-
RIBNICA								
MED OBČINAMI RS	SKUPAJ	98	21	26	50	-	-	1
	MOŠKI	47	12	16	18	-	-	1
	ŽENSKE	51	9	10	32	-	-	-
IZ DRUGIH REPUBLIK SFRJ	SKUPAJ	74	20	17	36	-	-	1
	MOŠKI	36	12	8	15	-	-	1
	ŽENSKE	38	8	9	21	-	-	-
IZ TUJINE	SKUPAJ	24	1	9	14	-	-	-
	MOŠKI	11	-	8	3	-	-	-
	ŽENSKE	13	1	1	11	-	-	-
IZ TUJINE	SKUPAJ	-	-	-	-	-	-	-
	MOŠKI	-	-	-	-	-	-	-
	ŽENSKE	-	-	-	-	-	-	-
SEVNICA								
MED OBČINAMI RS	SKUPAJ	188	50	40	87	1	4	6
	MOŠKI	92	28	21	37	-	2	4
	ŽENSKE	96	22	19	50	1	2	2
IZ DRUGIH REPUBLIK SFRJ	SKUPAJ	162	45	34	72	1	4	6
	MOŠKI	82	25	20	31	-	2	4
	ŽENSKE	80	20	14	41	1	2	2
IZ TUJINE	SKUPAJ	24	3	6	15	-	-	-
	MOŠKI	8	1	1	6	-	-	-
	ŽENSKE	16	2	5	9	-	-	-
IZ TUJINE	SKUPAJ	2	2	-	-	-	-	-
	MOŠKI	2	2	-	-	-	-	-
	ŽENSKE	-	-	-	-	-	-	-
SEŽANA								
MED OBČINAMI RS	SKUPAJ	212	51	42	103	2	7	7
	MOŠKI	105	27	25	46	-	1	6
	ŽENSKE	107	24	17	57	2	6	1

2.4 PRISELJENI PO OBČINAH REPUBLIKE SLOVENIJE GLEDE NA VRSTO SELITVE PO SPOLU IN ZAKONSKEM STANU 1988, (NADALJEVANJE)

VRSTA SELITVE	SKUPAJ	ZAKONSKI STAN								
		SAMSKI		POROČEN	VDOVEC	RAZVEZAN	NEZNANO			
		DO 15 LET STAROSTI	OSTALI							
SEŽANA										
MED OBČINAMI RS										
SKUPAJ	128	22	34	59	2	5	6			
MOŠKI	62	10	23	23	-	1	5			
ŽENSKÉ	66	12	11	36	2	4	1			
IZ DRUGIH REPUBLIK SFRJ										
SKUPAJ	79	27	8	42	-	1	1			
MOŠKI	41	16	2	22	-	-	1			
ŽENSKÉ	38	11	6	20	-	1	-			
IZ TUJINE										
SKUPAJ	5	2	-	2	-	1	-			
MOŠKI	2	1	-	1	-	-	-			
ŽENSKÉ	3	1	-	1	-	1	-			
SLOVENJ GRADEC										
SKUPAJ	214	58	79	60	3	7	7			
MOŠKI	92	28	29	26	1	2	6			
ŽENSKÉ	122	30	50	34	2	5	1			
MED OBČINAMI RS										
SKUPAJ	171	50	58	48	2	7	6			
MOŠKI	72	26	18	20	1	2	5			
ŽENSKÉ	99	24	40	28	1	5	1			
IZ DRUGIH REPUBLIK SFRJ										
SKUPAJ	42	8	21	11	1	-	1			
MOŠKI	19	2	11	5	-	-	1			
ŽENSKÉ	23	6	10	6	1	-	-			
IZ TUJINE										
SKUPAJ	1	-	-	1	-	-	-			
MOŠKI	1	-	-	1	-	-	-			
ŽENSKÉ	-	-	-	-	-	-	-			
SLOVENSKA BISTRICA										
SKUPAJ	311	73	93	120	4	10	11			
MOŠKI	157	37	49	59	-	8	4			
ŽENSKÉ	154	36	44	61	4	2	7			
MED OBČINAMI RS										
SKUPAJ	263	70	74	97	4	9	9			
MOŠKI	128	36	35	47	-	7	3			
ŽENSKÉ	135	34	39	50	4	2	6			
IZ DRUGIH REPUBLIK SFRJ										
SKUPAJ	46	3	19	22	-	-	2			
MOŠKI	27	1	14	11	-	-	1			
ŽENSKÉ	19	2	5	11	-	-	1			
IZ TUJINE										
SKUPAJ	2	-	-	1	-	1	-			
MOŠKI	2	-	-	1	-	1	-			
ŽENSKÉ	-	-	-	-	-	-	-			
SLOVENSKE KONJICE										
SKUPAJ	210	54	43	93	2	5	13			
MOŠKI	100	26	24	41	-	3	6			
ŽENSKÉ	110	28	19	52	2	2	7			
MED OBČINAMI RS										
SKUPAJ	182	49	38	76	1	5	13			
MOŠKI	85	24	19	33	-	3	6			
ŽENSKÉ	97	25	19	43	1	2	7			
IZ DRUGIH REPUBLIK SFRJ										
SKUPAJ	26	5	4	16	1	-	-			
MOŠKI	13	2	4	7	-	-	-			
ŽENSKÉ	13	3	-	9	1	-	-			
IZ TUJINE										
SKUPAJ	2	-	1	1	-	-	-			
MOŠKI	2	-	1	1	-	-	-			
ŽENSKÉ	-	-	-	-	-	-	-			
ŠENTJUR PRI CELJU										
SKUPAJ	226	51	53	100	4	10	8			
MOŠKI	128	30	28	56	1	8	5			
ŽENSKÉ	98	21	25	44	3	2	3			

2.4 PRISELJENI PO OBČINAH REPUBLIKE SLOVENIJE GLEDE NA VRSTO SELITVE PO SPOLU IN ZAKONSKEM STANU 1988, (NADALJEVANJE)

VRSTA SELITVE	SKUPAJ	ZAKONSKI STAN							
		SAMSKI		POROČEN	VDOVEC	RAZVEZAN	NEZNANO		
		DO 15 LET STAROSTI	OSTALI						
ŠENTJUR PRI CELJU									
MED OBČINAMI RS									
SKUPAJ	198	45	46	86	4	9	8		
MOŠKI	109	27	24	44	1	8	5		
ŽENSKE	89	18	22	42	3	1	3		
IZ DRUGIH REPUBLIK SFRJ									
SKUPAJ	27	6	7	14	-	-	-		
MOŠKI	19	3	4	12	-	-	-		
ŽENSKE	8	3	3	2	-	-	-		
IZ TUJINE									
SKUPAJ	1	-	-	-	-	1	-		
MOŠKI	-	-	-	-	-	-	-		
ŽENSKE	1	-	-	-	-	1	-		
ŠKOFJA LOKA									
SKUPAJ	271	65	73	120	1	9	3		
MOŠKI	134	36	37	53	-	6	2		
ŽENSKE	137	29	36	67	1	3	1		
MED OBČINAMI RS									
SKUPAJ	184	39	54	78	1	9	3		
MOŠKI	90	21	28	33	-	6	2		
ŽENSKE	94	18	26	45	1	3	1		
IZ DRUGIH REPUBLIK SFRJ									
SKUPAJ	87	26	19	42	-	-	-		
MOŠKI	44	15	9	20	-	-	-		
ŽENSKE	43	11	10	22	-	-	-		
IZ TUJINE									
SKUPAJ	-	-	-	-	-	-	-		
MOŠKI	-	-	-	-	-	-	-		
ŽENSKE	-	-	-	-	-	-	-		
ŠMARJE PRI JELŠAH									
SKUPAJ	285	56	76	123	7	18	5		
MOŠKI	143	29	36	62	1	13	2		
ŽENSKE	142	27	40	61	6	5	3		
MED OBČINAMI RS									
SKUPAJ	172	39	40	71	5	12	5		
MOŠKI	84	21	21	29	1	10	2		
ŽENSKE	88	18	19	42	4	2	3		
IZ DRUGIH REPUBLIK SFRJ									
SKUPAJ	106	17	32	50	2	5	-		
MOŠKI	57	8	15	32	-	2	-		
ŽENSKE	49	9	17	18	2	3	-		
IZ TUJINE									
SKUPAJ	7	-	4	2	-	1	-		
MOŠKI	2	-	-	1	-	1	-		
ŽENSKE	5	-	4	1	-	-	-		
TOLMIN									
SKUPAJ	149	33	35	68	2	9	2		
MOŠKI	74	17	21	30	-	4	2		
ŽENSKE	75	16	14	38	2	5	-		
MED OBČINAMI RS									
SKUPAJ	93	22	24	37	2	6	2		
MOŠKI	43	10	13	15	-	3	2		
ŽENSKE	50	12	11	22	2	3	-		
IZ DRUGIH REPUBLIK SFRJ									
SKUPAJ	51	11	11	27	-	2	-		
MOŠKI	29	7	8	14	-	-	-		
ŽENSKE	22	4	3	13	-	2	-		
IZ TUJINE									
SKUPAJ	5	-	-	4	-	1	-		
MOŠKI	2	-	-	1	-	1	-		
ŽENSKE	3	-	-	3	-	-	-		
TRBOVLJE									
SKUPAJ	304	90	61	132	5	15	1		
MOŠKI	142	41	32	61	1	7	-		
ŽENSKE	162	49	29	71	4	8	1		

2.4 PRISELJENI PO OBČINAH REPUBLIKE SLOVENIJE GLEDE NA VRSTO SELITVE PO SPOLU IN ZAKONSKEM STANU 1988, (NADALJEVANJE)

VRSTA SELITVE	SKUPAJ	ZAKONSKI STAN							
		SAMSKI		POROČEN	VDOVEC	RAZVEZAN	NEZNANO		
		DO 15 LET STAROSTI	OSTALI						
TRBOVLJE									
MED OBČINAMI RS									
SKUPAJ	144	43	29	56	4	11	1		
MOŠKI	59	15	13	24	1	6	-		
ŽENSKE	85	28	16	32	3	5	1		
IZ DRUGIH REPUBLIK SFRJ									
SKUPAJ	160	47	32	76	1	4	-		
MOŠKI	83	26	19	37	-	1	-		
ŽENSKE	77	21	13	39	1	3	-		
IZ TUJINE									
SKUPAJ	-	-	-	-	-	-	-		
MOŠKI	-	-	-	-	-	-	-		
ŽENSKE	-	-	-	-	-	-	-		
TREBNJE									
SKUPAJ	135	28	27	69	4	3	4		
MOŠKI	55	11	12	29	-	-	3		
ŽENSKE	80	17	15	40	4	3	1		
MED OBČINAMI RS									
SKUPAJ	116	23	25	59	3	2	4		
MOŠKI	45	8	11	23	-	-	3		
ŽENSKE	71	15	14	36	3	2	1		
IZ DRUGIH REPUBLIK SFRJ									
SKUPAJ	17	3	2	10	1	1	-		
MOŠKI	10	3	1	6	-	-	-		
ŽENSKE	7	-	1	4	1	1	-		
IZ TUJINE									
SKUPAJ	2	2	-	-	-	-	-		
MOŠKI	-	-	-	-	-	-	-		
ŽENSKE	2	2	-	-	-	-	-		
TRŽIČ									
SKUPAJ	172	40	46	77	1	4	4		
MOŠKI	88	23	24	38	-	2	1		
ŽENSKE	84	17	22	39	1	2	3		
MED OBČINAMI RS									
SKUPAJ	78	17	18	37	1	3	2		
MOŠKI	36	11	7	17	-	1	-		
ŽENSKE	42	6	11	20	1	2	2		
IZ DRUGIH REPUBLIK SFRJ									
SKUPAJ	92	23	26	40	-	1	2		
MOŠKI	50	12	15	21	-	1	1		
ŽENSKE	42	11	11	19	-	-	1		
IZ TUJINE									
SKUPAJ	2	-	2	-	-	-	-		
MOŠKI	2	-	2	-	-	-	-		
ŽENSKE	-	-	-	-	-	-	-		
VELENJE									
SKUPAJ	595	141	155	249	17	24	9		
MOŠKI	289	67	84	118	4	15	1		
ŽENSKE	306	74	71	131	13	9	8		
MED OBČINAMI RS									
SKUPAJ	244	58	71	81	11	15	8		
MOŠKI	114	26	37	36	2	12	1		
ŽENSKE	130	32	34	45	9	3	7		
IZ DRUGIH REPUBLIK SFRJ									
SKUPAJ	349	82	83	168	6	9	1		
MOŠKI	174	41	46	82	2	3	-		
ŽENSKE	175	41	37	86	4	6	1		
IZ TUJINE									
SKUPAJ	2	1	1	-	-	-	-		
MOŠKI	1	-	1	-	-	-	-		
ŽENSKE	1	1	-	-	-	-	-		
VRHNIKA									
SKUPAJ	281	74	72	119	3	7	6		
MOŠKI	145	40	45	51	1	5	3		
ŽENSKE	136	34	27	68	2	2	3		

2.5 PRISELJENI PO OBČINAH REPUBLIKE SLOVENIJE GLEDE NA VRSTO SELITVE PO SPOLU IN ŠOLSKE IZOBRAZBI 1988

VRSTA SELITVE	SKUPAJ	ŠOLSKA IZOBRAZBA					
		BREZ ŠOLSKE IZOBRAZBE	1-3 RAZREDE OSNOVNE ŠOLE	4-7 RAZREDOV OSNOVNE ŠOLE	OSNOVNA ŠOLA	POKLICNE ŠOLE	
REPUBLIKA SLOVENIJA							
SKUPAJ	30005	5022	327	1418	6460	3005	
MOŠKI	14518	2552	161	649	2581	1926	
ŽENSKES	15487	2470	166	769	3879	1079	
MED OBČINAMI RS							
SKUPAJ	22223	3981	268	1017	3881	2176	
MOŠKI	10495	2021	137	473	1488	1325	
ŽENSKES	11728	1960	131	544	2393	851	
IZ DRUGIH REPUBLIK SFRJ							
SKUPAJ	7552	1024	55	378	2486	802	
MOŠKI	3916	523	22	163	1057	584	
ŽENSKES	3636	501	33	215	1429	218	
IZ TUJINE							
SKUPAJ	230	17	4	23	93	27	
MOŠKI	107	8	2	13	36	17	
ŽENSKES	123	9	2	10	57	10	
AJDOVŠČINA							
SKUPAJ	137	34	-	1	33	14	
MOŠKI	73	20	-	1	12	9	
ŽENSKES	64	14	-	-	21	5	
MED OBČINAMI RS							
SKUPAJ	89	26	-	-	18	9	
MOŠKI	46	16	-	-	5	6	
ŽENSKES	43	10	-	-	13	3	
IZ DRUGIH REPUBLIK SFRJ							
SKUPAJ	46	8	-	1	13	5	
MOŠKI	27	4	-	1	7	3	
ŽENSKES	19	4	-	-	6	2	
IZ TUJINE							
SKUPAJ	2	-	-	-	2	-	
MOŠKI	-	-	-	-	-	-	
ŽENSKES	2	-	-	-	2	-	
BREŽICE							
SKUPAJ	356	66	2	11	74	67	
MOŠKI	187	36	2	9	25	44	
ŽENSKES	169	30	-	2	49	23	
MED OBČINAMI RS							
SKUPAJ	151	38	1	5	31	23	
MOŠKI	65	21	1	3	11	13	
ŽENSKES	86	17	-	2	20	10	
IZ DRUGIH REPUBLIK SFRJ							
SKUPAJ	202	27	1	6	42	44	
MOŠKI	120	14	1	6	14	31	
ŽENSKES	82	13	-	-	28	13	
IZ TUJINE							
SKUPAJ	3	1	-	-	1	-	
MOŠKI	2	1	-	-	-	-	
ŽENSKES	1	-	-	-	1	-	
CELJE							
SKUPAJ	804	165	19	40	153	96	
MOŠKI	395	88	7	17	61	56	
ŽENSKES	409	77	12	23	92	40	
MED OBČINAMI RS							
SKUPAJ	536	123	15	27	59	60	
MOŠKI	257	69	5	14	16	33	
ŽENSKES	279	54	10	13	43	27	
IZ DRUGIH REPUBLIK SFRJ							
SKUPAJ	261	41	4	13	90	34	
MOŠKI	132	18	2	3	41	22	
ŽENSKES	129	23	2	10	49	12	
IZ TUJINE							
SKUPAJ	7	1	-	-	4	2	
MOŠKI	6	1	-	-	4	1	
ŽENSKES	1	-	-	-	-	1	
CERKNICA							
SKUPAJ	94	14	-	2	26	9	
MOŠKI	42	8	-	-	13	5	
ŽENSKES	52	6	-	2	13	4	

2.5 PRISELJENI PO OBČINAH REPUBLIKE SLOVENIJE GLEDE NA VRSTO SELITVE PO SPOLU IN ŠOLSKE IZOBRAZBI 1988, (NADALJEVANJE)

VRSTA SELITVE	SKUPAJ	ŠOLSKA IZOBRAZBA				
		BREZ ŠOLSKE IZOBRAZBE	1-3 RAZREDE OSNOVNE ŠOLE	4-7 RAZREDOV OSNOVNE ŠOLE	OSNOVNA ŠOLA	POKLICNE ŠOLE
CERKNICA						
MED OBČINAMI RS						
SKUPAJ	56	10	-	-	9	5
MOŠKI	23	6	-	-	3	2
ŽENSKE	33	4	-	-	6	3
IZ DRUGIH REPUBLIK SFRJ						
SKUPAJ	36	4	-	2	17	2
MOŠKI	18	2	-	-	10	2
ŽENSKE	18	2	-	2	7	-
IZ TUJINE						
SKUPAJ	2	-	-	-	-	2
MOŠKI	1	-	-	-	-	1
ŽENSKE	1	-	-	-	-	1
ČRNOMELJ						
SKUPAJ	162	34	-	12	50	23
MOŠKI	70	15	-	6	19	14
ŽENSKE	92	19	-	6	31	9
MED OBČINAMI RS						
SKUPAJ	84	20	-	6	19	13
MOŠKI	33	11	-	3	6	6
ŽENSKE	51	9	-	3	13	7
IZ DRUGIH REPUBLIK SFRJ						
SKUPAJ	78	14	-	6	31	10
MOŠKI	37	4	-	3	13	8
ŽENSKE	41	10	-	3	18	2
IZ TUJINE						
SKUPAJ	-	-	-	-	-	-
MOŠKI	-	-	-	-	-	-
ŽENSKE	-	-	-	-	-	-
DOMŽALE						
SKUPAJ	613	90	5	26	114	37
MOŠKI	290	49	3	15	42	25
ŽENSKE	323	41	2	11	72	12
MED OBČINAMI RS						
SKUPAJ	93	75	5	23	64	32
MOŠKI	222	40	3	14	21	22
ŽENSKE	271	35	2	9	43	10
IZ DRUGIH REPUBLIK SFRJ						
SKUPAJ	117	15	-	3	49	5
MOŠKI	67	9	-	1	21	3
ŽENSKE	50	6	-	2	28	2
IZ TUJINE						
SKUPAJ	3	-	-	-	1	-
MOŠKI	1	-	-	-	-	-
ŽENSKE	2	-	-	-	1	-
DRAVOGRAD						
SKUPAJ	100	29	-	7	16	15
MOŠKI	47	15	-	3	7	9
ŽENSKE	53	14	-	4	9	6
MED OBČINAMI RS						
SKUPAJ	82	26	-	4	14	9
MOŠKI	38	14	-	2	6	4
ŽENSKE	44	12	-	2	8	5
IZ DRUGIH REPUBLIK SFRJ						
SKUPAJ	17	3	-	3	2	5
MOŠKI	8	1	-	1	1	4
ŽENSKE	9	2	-	2	1	1
IZ TUJINE						
SKUPAJ	1	-	-	-	-	1
MOŠKI	1	-	-	-	-	1
ŽENSKE	-	-	-	-	-	-
GORNJA RADGONA						
SKUPAJ	212	61	-	11	43	36
MOŠKI	107	30	-	8	14	20
ŽENSKE	105	31	-	3	29	16
MED OBČINAMI RS						
SKUPAJ	186	57	-	8	38	34
MOŠKI	91	28	-	6	12	19
ŽENSKE	95	29	-	2	26	15

2.5 PRISELJENI PO OBČINAH REPUBLIKE SLOVENIJE GLEDE NA VRSTO SELITVE PO SPOLU IN ŠOLSKE IZOBRAZBI 1988, (NADALJEVANJE)

VRSTA SELITVE	SKUPAJ	ŠOLSKA IZOBRAZBA					
		BREZ ŠOLSKE IZOBRAZBE	1-3 RAZREDE OSNOVNE ŠOLE	4-7 RAZREDOV OSNOVNE ŠOLE	OSNOVNA ŠOLA	POKLICNE ŠOLE	
GORNJA RADGONA							
IZ DRUGIH REPUBLIK SFRJ							
SKUPAJ	23	4	-	2	4	2	
MOŠKI	14	2	-	1	2	1	
ŽENSKE	9	2	-	1	2	1	
IZ TUJINE							
SKUPAJ	3	-	-	1	1	-	
MOŠKI	2	-	-	1	-	-	
ŽENSKE	1	-	-	-	1	-	
GROSUPLJE							
SKUPAJ	447	111	-	3	99	61	
MOŠKI	212	56	-	1	39	42	
ŽENSKE	235	55	-	2	60	19	
MED OBČINAMI RS							
SKUPAJ	416	104	-	1	87	56	
MOŠKI	197	53	-	-	34	38	
ŽENSKE	219	51	-	1	53	18	
IZ DRUGIH REPUBLIK SFRJ							
SKUPAJ	31	7	-	2	12	5	
MOŠKI	15	3	-	1	5	4	
ŽENSKE	16	4	-	1	7	1	
IZ TUJINE							
SKUPAJ	-	-	-	-	-	-	
MOŠKI	-	-	-	-	-	-	
ŽENSKE	-	-	-	-	-	-	
HRASTNIK							
SKUPAJ	180	52	1	14	57	23	
MOŠKI	82	22	-	4	23	16	
ŽENSKE	98	30	1	10	34	7	
MED OBČINAMI RS							
SKUPAJ	96	26	1	5	27	13	
MOŠKI	47	12	-	2	10	10	
ŽENSKE	49	14	1	3	17	3	
IZ DRUGIH REPUBLIK SFRJ							
SKUPAJ	83	26	-	9	29	10	
MOŠKI	34	10	-	2	12	6	
ŽENSKE	49	16	-	7	17	4	
IZ TUJINE							
SKUPAJ	1	-	-	-	1	-	
MOŠKI	1	-	-	-	1	-	
ŽENSKE	-	-	-	-	-	-	
IDRIJA							
SKUPAJ	68	15	-	2	19	12	
MOŠKI	32	10	-	-	10	8	
ŽENSKE	36	5	-	2	9	4	
MED OBČINAMI RS							
SKUPAJ	52	14	-	1	14	7	
MOŠKI	22	9	-	-	6	5	
ŽENSKE	30	5	-	1	8	2	
IZ DRUGIH REPUBLIK SFRJ							
SKUPAJ	16	1	-	1	5	5	
MOŠKI	10	1	-	-	4	3	
ŽENSKE	6	-	-	1	1	2	
IZ TUJINE							
SKUPAJ	-	-	-	-	-	-	
MOŠKI	-	-	-	-	-	-	
ŽENSKE	-	-	-	-	-	-	
ILIRSKA BISTRICA							
SKUPAJ	141	19	1	12	20	26	
MOŠKI	84	13	1	5	9	19	
ŽENSKE	57	6	-	7	11	7	
MED OBČINAMI RS							
SKUPAJ	49	9	-	5	9	9	
MOŠKI	24	5	-	2	2	7	
ŽENSKE	25	4	-	3	7	2	
IZ DRUGIH REPUBLIK SFRJ							
SKUPAJ	83	10	-	4	9	16	
MOŠKI	55	8	-	2	6	11	
ŽENSKE	28	2	-	2	3	5	

2.5 PRISELJENI PO OBČINAH REPUBLIKE SLOVENIJE GLEDE NA VRSTO SELITVE PO SPOLU IN ŠOLSKE IZOBRAZBI 1988, (NADALJEVANJE)

VRSTA SELITVE	SKUPAJ	ŠOLSKA IZOBRAZBA				
		BREZ ŠOLSKE IZOBRAZBE	1-3 RAZREDE OSNOVNE ŠOLE	4-7 RAZREDOV OSNOVNE ŠOLE	OSNOVNA ŠOLA	POKLICNE ŠOLE
ILIRSKA BISTRICA						
IZ TUJINE						
SKUPAJ	9	-	1	3	2	1
MOŠKI	5	-	1	1	1	1
ŽENSKE	4	-	-	2	1	-
IZOLA						
SKUPAJ	469	130	1	8	95	70
MOŠKI	239	60	1	7	43	53
ŽENSKE	230	70	-	1	52	17
MED OBČINAMI RS						
SKUPAJ	317	100	-	4	43	40
MOŠKI	145	46	-	3	19	25
ŽENSKE	172	54	-	1	24	15
IZ DRUGIH REPUBLIK SFRJ						
SKUPAJ	151	30	1	4	52	29
MOŠKI	93	14	1	4	24	27
ŽENSKE	58	16	-	-	28	2
IZ TUJINE						
SKUPAJ	1	-	-	-	-	1
MOŠKI	1	-	-	-	-	1
ŽENSKE	-	-	-	-	-	-
JESENICE						
SKUPAJ	359	60	2	20	104	22
MOŠKI	167	27	1	7	38	13
ŽENSKE	192	33	1	13	66	9
MED OBČINAMI RS						
SKUPAJ	126	22	1	5	24	10
MOŠKI	58	9	-	3	8	6
ŽENSKE	68	13	1	2	16	4
IZ DRUGIH REPUBLIK SFRJ						
SKUPAJ	229	37	1	14	80	12
MOŠKI	109	18	1	4	30	7
ŽENSKE	120	19	-	10	50	5
IZ TUJINE						
SKUPAJ	4	1	-	1	-	-
MOŠKI	-	-	-	-	-	-
ŽENSKE	4	1	-	1	-	-
KAMNIK						
SKUPAJ	314	60	2	8	71	35
MOŠKI	150	38	-	4	21	22
ŽENSKE	164	22	2	4	50	13
MED OBČINAMI RS						
SKUPAJ	230	44	1	3	33	26
MOŠKI	111	28	-	1	10	16
ŽENSKE	119	16	1	2	23	10
IZ DRUGIH REPUBLIK SFRJ						
SKUPAJ	84	16	1	5	38	9
MOŠKI	39	0	-	3	11	6
ŽENSKE	45	6	1	2	27	3
IZ TUJINE						
SKUPAJ	-	-	-	-	-	-
MOŠKI	-	-	-	-	-	-
ŽENSKE	-	-	-	-	-	-
KOČEVJE						
SKUPAJ	181	35	1	9	46	33
MOŠKI	90	15	1	5	19	25
ŽENSKE	91	20	-	4	27	8
MED OBČINAMI RS						
SKUPAJ	80	24	-	3	10	17
MOŠKI	33	10	-	3	1	11
ŽENSKE	47	14	-	-	9	6
IZ DRUGIH REPUBLIK SFRJ						
SKUPAJ	100	11	1	6	35	16
MOŠKI	57	5	1	2	18	14
ŽENSKE	43	6	-	4	17	2
IZ TUJINE						
SKUPAJ	1	-	-	-	1	-
MOŠKI	-	-	-	-	-	-
ŽENSKE	1	-	-	-	1	-

2.5 PRISELJENI PO OBČINAH REPUBLIKE SLOVENIJE GLEDE NA VRSTO SELITVE PO SPOLU IN ŠOLSKE IZOBRAZBI 1988, (NADALJEVANJE)

VRSTA SELITVE	SKUPAJ	ŠOLSKA IZOBRAZBA				
		BREZ ŠOLSKE IZOBRAZBE	1-3 RAZREDE OSNOVNE ŠOLE	4-7 RAZREDOV OSNOVNE ŠOLE	OSNOVNA ŠOLA	POKLICNE ŠOLE
KOPER						
SKUPAJ	717	126	1	22	195	22
MOŠKI	350	57	1	8	87	10
ŽENSKE	367	69	-	14	108	12
MED OBČINAMI RS						
SKUPAJ	365	75	1	11	51	11
MOŠKI	167	36	1	3	20	4
ŽENSKE	198	39	-	8	31	7
IZ DRUGIH REPUBLIK SFRJ						
SKUPAJ	349	51	-	10	143	11
MOŠKI	183	21	-	5	67	6
ŽENSKE	166	30	-	5	76	5
IZ TUJINE						
SKUPAJ	3	-	-	1	1	-
MOŠKI	-	-	-	-	-	-
ŽENSKE	3	-	-	1	1	-
KRANJ						
SKUPAJ	902	218	3	37	254	130
MOŠKI	431	117	-	17	96	92
ŽENSKE	471	101	3	20	158	38
MED OBČINAMI RS						
SKUPAJ	435	119	1	14	73	58
MOŠKI	202	65	-	8	20	38
ŽENSKE	233	54	1	6	53	20
IZ DRUGIH REPUBLIK SFRJ						
SKUPAJ	462	99	2	22	178	71
MOŠKI	226	52	-	8	75	53
ŽENSKE	236	47	2	14	103	18
IZ TUJINE						
SKUPAJ	5	-	-	1	3	1
MOŠKI	3	-	-	1	1	1
ŽENSKE	2	-	-	-	2	-
KRŠKO						
SKUPAJ	251	46	5	20	42	47
MOŠKI	120	29	2	8	10	33
ŽENSKE	131	17	3	12	32	14
MED OBČINAMI RS						
SKUPAJ	203	38	4	15	29	42
MOŠKI	98	23	2	6	8	30
ŽENSKE	105	15	2	9	21	12
IZ DRUGIH REPUBLIK SFRJ						
SKUPAJ	44	8	1	4	11	4
MOŠKI	21	6	-	1	2	3
ŽENSKE	23	2	1	3	9	1
IZ TUJINE						
SKUPAJ	4	-	-	1	2	1
MOŠKI	1	-	-	1	-	-
ŽENSKE	3	-	-	-	2	1
LAŠKO						
SKUPAJ	231	38	2	23	47	43
MOŠKI	113	21	1	8	21	22
ŽENSKE	118	17	1	15	26	21
MED OBČINAMI RS						
SKUPAJ	183	32	2	20	35	32
MOŠKI	87	16	1	8	14	16
ŽENSKE	96	16	1	12	21	16
IZ DRUGIH REPUBLIK SFRJ						
SKUPAJ	47	6	-	3	12	10
MOŠKI	25	5	-	-	7	5
ŽENSKE	22	1	-	3	5	5
IZ TUJINE						
SKUPAJ	1	-	-	-	-	1
MOŠKI	1	-	-	-	-	1
ŽENSKE	-	-	-	-	-	-
LENART						
SKUPAJ	173	50	1	12	41	33
MOŠKI	96	32	-	4	18	24
ŽENSKE	77	18	1	8	23	9

2.5 PRISELJENI PO OBČINAH REPUBLIKE SLOVENIJE GLEDE NA VRSTO SELITVE PO SPOLU IN ŠOLSKE IZOBRAZBI 1988, (NADALJEVANJE)

VRSTA SELITVE	SKUPAJ	ŠOLSKA IZOBRAZBA				
		BREZ ŠOLSKE IZOBRAZBE	1-3 RAZREDE OSNOVNE ŠOLE	4-7 RAZREDOV OSNOVNE ŠOLE	OSNOVNA ŠOLA	POKLICNE ŠOLE
LENART						
MED OBČINAMI RS						
SKUPAJ	159	49	1	12	36	30
MOŠKI	91	32	-	4	16	22
ŽENSKE	68	17	1	8	20	8
IZ DRUGIH REPUBLIK SFRJ						
SKUPAJ	6	-	-	-	-	2
MOŠKI	3	-	-	-	-	2
ŽENSKE	3	-	-	-	-	-
IZ TUJINE						
SKUPAJ	8	1	-	-	5	1
MOŠKI	2	-	-	-	2	-
ŽENSKE	6	1	-	-	3	1
LENDAVA						
SKUPAJ	185	43	-	8	45	32
MOŠKI	95	25	-	3	14	24
ŽENSKE	90	18	-	5	31	8
MED OBČINAMI RS						
SKUPAJ	90	22	-	3	18	19
MOŠKI	45	12	-	1	6	14
ŽENSKE	45	10	-	2	12	5
IZ DRUGIH REPUBLIK SFRJ						
SKUPAJ	76	20	-	4	16	8
MOŠKI	41	12	-	2	5	6
ŽENSKE	35	8	-	2	11	2
IZ TUJINE						
SKUPAJ	19	1	-	1	11	5
MOŠKI	9	1	-	-	3	4
ŽENSKE	10	-	-	1	8	1
LITIJA						
SKUPAJ	161	30	-	5	49	20
MOŠKI	76	15	-	1	25	12
ŽENSKE	85	15	-	4	24	8
MED OBČINAMI RS						
SKUPAJ	132	29	-	3	34	18
MOŠKI	58	15	-	-	13	11
ŽENSKE	74	14	-	3	21	7
IZ DRUGIH REPUBLIK SFRJ						
SKUPAJ	28	1	-	2	14	2
MOŠKI	17	-	-	1	11	1
ŽENSKE	11	1	-	1	3	1
IZ TUJINE						
SKUPAJ	1	-	-	-	1	-
MOŠKI	1	-	-	-	1	-
ŽENSKE	-	-	-	-	-	-
LJUBLJANA BEŽIGRAD						
SKUPAJ	2097	275	42	83	386	123
MOŠKI	1025	152	26	40	165	90
ŽENSKE	1072	123	16	43	221	33
MED OBČINAMI RS						
SKUPAJ	1761	248	36	69	289	97
MOŠKI	855	136	24	34	125	65
ŽENSKE	906	112	12	35	164	32
IZ DRUGIH REPUBLIK SFRJ						
SKUPAJ	329	27	6	14	97	26
MOŠKI	166	16	2	6	40	25
ŽENSKE	163	11	4	8	57	1
IZ TUJINE						
SKUPAJ	7	-	-	-	-	-
MOŠKI	-	-	-	-	-	-
ŽENSKE	3	-	-	-	-	-
LJUBLJANA CENTER						
SKUPAJ	1196	112	7	31	264	65
MOŠKI	541	55	4	10	100	56
ŽENSKE	655	57	3	21	164	9
MED OBČINAMI RS						
SKUPAJ	959	100	7	26	192	41
MOŠKI	412	49	4	9	72	34
ŽENSKE	547	51	3	17	120	7

2.5 PRISELJENI PO OBČINAH REPUBLIKE SLOVENIJE GLEDE NA VRSTO SELITVE PO SPOLU IN ŠOLSKE IZOBRAZBI 1988, (NADALJEVANJE)

VRSTA SELITVE	SKUPAJ	ŠOLSKA IZOBRAZBA					
		BREZ ŠOLSKE IZOBRAZBE	1-3 RAZREDE OSNOVNE SOLE	4-7 RAZREDOV OSNOVNE SOLE	OSNOVNA ŠOLA	POKLICNE SOLE	
LJUBLJANA CENTER							
IZ DRUGIH REPUBLIK SFRJ							
SKUPAJ	232	12	-	5	70	24	
MOŠKI	126	6	-	1	27	22	
ŽENSKE	106	6	-	4	43	2	
IZ TUJINE							
SKUPAJ	5	-	-	-	2	-	
MOŠKI	3	-	-	-	1	-	
ŽENSKE	2	-	-	-	1	-	
LJUBLJANA MOSTE-POLJE							
SKUPAJ	2266	251	42	108	560	166	
MOŠKI	1104	138	17	45	231	113	
ŽENSKE	1162	113	25	63	329	53	
MED OBČINAMI RS							
SKUPAJ	1715	225	35	86	344	125	
MOŠKI	830	122	13	39	144	82	
ŽENSKE	885	103	22	47	200	43	
IZ DRUGIH REPUBLIK SFRJ							
SKUPAJ	544	26	7	22	211	41	
MOŠKI	272	16	4	6	85	31	
ŽENSKE	272	10	3	16	126	10	
IZ TUJINE							
SKUPAJ	7	-	-	-	5	-	
MOŠKI	2	-	-	-	2	-	
ŽENSKE	5	-	-	-	3	-	
LJUBLJANA ŠIŠKA							
SKUPAJ	1807	225	28	62	332	128	
MOŠKI	883	115	11	33	140	82	
ŽENSKE	924	110	17	29	192	46	
MED OBČINAMI RS							
SKUPAJ	1413	199	21	47	220	97	
MOŠKI	693	104	10	24	100	63	
ŽENSKE	720	95	11	23	120	34	
IZ DRUGIH REPUBLIK SFRJ							
SKUPAJ	391	26	7	15	111	31	
MOŠKI	189	11	1	9	40	19	
ŽENSKE	202	15	6	6	71	12	
IZ TUJINE							
SKUPAJ	3	-	-	-	1	-	
MOŠKI	1	-	-	-	-	-	
ŽENSKE	2	-	-	-	1	-	
LJUBLJANA VIČ-RUDNIK							
SKUPAJ	2460	314	27	92	563	139	
MOŠKI	1192	157	16	47	220	104	
ŽENSKE	1268	157	11	45	343	35	
MED OBČINAMI RS							
SKUPAJ	1921	283	20	72	356	92	
MOŠKI	917	142	13	36	137	66	
ŽENSKE	1004	141	7	36	219	26	
IZ DRUGIH REPUBLIK SFRJ							
SKUPAJ	536	31	7	20	205	47	
MOŠKI	275	15	3	11	83	38	
ŽENSKE	261	16	4	9	122	9	
IZ TUJINE							
SKUPAJ	3	-	-	-	2	-	
MOŠKI	-	-	-	-	-	-	
ŽENSKE	3	-	-	-	2	-	
LJUTOMER							
SKUPAJ	129	15	6	13	30	12	
MOŠKI	57	4	2	4	8	10	
ŽENSKE	72	11	4	9	22	2	
MED OBČINAMI RS							
SKUPAJ	98	15	5	7	18	9	
MOŠKI	48	4	2	2	7	7	
ŽENSKE	50	11	3	5	11	2	
IZ DRUGIH REPUBLIK SFRJ							
SKUPAJ	27	-	1	5	9	3	
MOŠKI	8	-	-	2	-	3	
ŽENSKE	19	-	1	3	9	-	

2.5 PRISELJENI PO OBČINAH REPUBLIKE SLOVENIJE GLEDE NA VRSTO SELITVE PO SPOLU IN ŠOLSKE IZOBRAZBI 1988, (NADALJEVANJE)

VRSTA SELITVE	SKUPAJ	ŠOLSKA IZOBRAZBA						
		BREZ ŠOLSKE IZOBRAZBE	1-3 RAZREDE OSNOVNE ŠOLE	4-7 RAZREDOV OSNOVNE ŠOLE	OSNOVNA ŠOLA	POKLICNE ŠOLE		
LJUTOMER								
IZ TUJINE								
SKUPAJ	4	-	-	1	3	-		
MOŠKI	1	-	-	-	1	-		
ŽENSKÉ	3	-	-	1	2	-		
LOGATEC								
SKUPAJ	182	33	-	6	39	32		
MOŠKI	78	12	-	2	14	20		
ŽENSKÉ	104	21	-	4	25	12		
MED OBČINAMI RS								
SKUPAJ	149	31	-	4	28	29		
MOŠKI	64	12	-	2	9	17		
ŽENSKÉ	85	19	-	2	19	12		
IZ DRUGIH REPUBLIK SFRJ								
SKUPAJ	32	2	-	2	10	3		
MOŠKI	13	-	-	-	4	3		
ŽENSKÉ	19	2	-	2	6	-		
IZ TUJINE								
SKUPAJ	1	-	-	-	1	-		
MOŠKI	1	-	-	-	1	-		
ŽENSKÉ	-	-	-	-	-	-		
MARIBOR								
SKUPAJ	-	-	-	-	-	-		
MOŠKI	-	-	-	-	-	-		
ŽENSKÉ	-	-	-	-	-	-		
MED OBČINAMI RS								
SKUPAJ	-	-	-	-	-	-		
MOŠKI	-	-	-	-	-	-		
ŽENSKÉ	-	-	-	-	-	-		
IZ DRUGIH REPUBLIK SFRJ								
SKUPAJ	-	-	-	-	-	-		
MOŠKI	-	-	-	-	-	-		
ŽENSKÉ	-	-	-	-	-	-		
IZ TUJINE								
SKUPAJ	-	-	-	-	-	-		
MOŠKI	-	-	-	-	-	-		
ŽENSKÉ	-	-	-	-	-	-		
MARIBOR PESNICA								
SKUPAJ	231	37	1	17	51	18		
MOŠKI	112	14	-	9	23	7		
ŽENSKÉ	119	23	1	8	28	11		
MED OBČINAMI RS								
SKUPAJ	218	37	1	16	45	17		
MOŠKI	103	14	-	8	19	7		
ŽENSKÉ	115	23	1	8	26	10		
IZ DRUGIH REPUBLIK SFRJ								
SKUPAJ	12	-	-	-	6	1		
MOŠKI	8	-	-	-	4	-		
ŽENSKÉ	4	-	-	-	2	1		
IZ TUJINE								
SKUPAJ	1	-	-	1	-	-		
MOŠKI	1	-	-	1	-	-		
ŽENSKÉ	-	-	-	-	-	-		
MARIBOR-POBREŽJE								
SKUPAJ	738	101	11	42	155	81		
MOŠKI	337	41	7	19	57	49		
ŽENSKÉ	401	60	4	23	98	32		
MED OBČINAMI RS								
SKUPAJ	648	88	11	41	130	79		
MOŠKI	288	36	7	19	43	48		
ŽENSKÉ	360	52	4	22	87	31		
IZ DRUGIH REPUBLIK SFRJ								
SKUPAJ	87	13	-	1	25	2		
MOŠKI	48	5	-	-	14	1		
ŽENSKÉ	39	8	-	1	11	1		

2.5 PRISELJENI PO OBČINAH REPUBLIKE SLOVENIJE GLEDE NA VRSTO SELITVE PO SPOLU IN ŠOLSKE IZOBRAZBI 1988, (NADALJEVANJE)

VRSTA SELITVE	SKUPAJ	ŠOLSKA IZOBRAZBA					
		BREZ ŠOLSKE IZOBRAZBE	1-3 RAZREDE OSNOVNE ŠOLE	4-7 RAZREDOV OSNOVNE ŠOLE	OSNOVNA ŠOLA	POKLICNE ŠOLE	
MARIBOR-POBREŽJE							
IZ TUJINE							
SKUPAJ	3	-	-	-	-	-	
MOŠKI	1	-	-	-	-	-	
ŽENSKE	2	-	-	-	-	-	
MARIBOR-ROTOVŽ							
SKUPAJ	981	137	11	46	158	77	
MOŠKI	471	66	8	20	63	43	
ŽENSKE	510	71	3	26	95	34	
MED OBČINAMI RS							
SKUPAJ	874	128	9	38	133	72	
MOŠKI	413	62	7	14	53	40	
ŽENSKE	461	66	2	24	80	32	
IZ DRUGIH REPUBLIK SFRJ							
SKUPAJ	100	9	2	8	25	4	
MOŠKI	54	4	1	6	10	3	
ŽENSKE	46	5	1	2	15	1	
IZ TUJINE							
SKUPAJ	7	-	-	-	-	1	
MOŠKI	4	-	-	-	-	-	
ŽENSKE	3	-	-	-	-	1	
MARIBOR-RUŠE							
SKUPAJ	239	40	9	7	45	20	
MOŠKI	114	17	5	3	15	10	
ŽENSKE	125	23	4	4	30	10	
MED OBČINAMI RS							
SKUPAJ	209	35	8	5	40	19	
MOŠKI	98	15	5	1	13	9	
ŽENSKE	111	20	3	4	27	10	
IZ DRUGIH REPUBLIK SFRJ							
SKUPAJ	30	5	1	2	5	1	
MOŠKI	16	2	-	2	2	1	
ŽENSKE	14	3	1	-	3	-	
IZ TUJINE							
SKUPAJ	-	-	-	-	-	-	
MOŠKI	-	-	-	-	-	-	
ŽENSKE	-	-	-	-	-	-	
MARIBOR-TABOR							
SKUPAJ	2041	289	38	146	385	184	
MOŠKI	981	150	22	69	147	107	
ŽENSKE	1060	139	16	77	238	77	
MED OBČINAMI RS							
SKUPAJ	1811	259	36	134	333	177	
MOŠKI	856	132	22	64	125	101	
ŽENSKE	955	127	14	70	208	76	
IZ DRUGIH REPUBLIK SFRJ							
SKUPAJ	220	30	2	12	48	7	
MOŠKI	121	18	-	5	20	6	
ŽENSKE	99	12	2	7	28	1	
IZ TUJINE							
SKUPAJ	10	-	-	-	4	-	
MOŠKI	4	-	-	-	2	-	
ŽENSKE	6	-	-	-	2	-	
MARIBOR-TEZNO							
SKUPAJ	927	128	12	52	177	100	
MOŠKI	470	64	4	21	87	60	
ŽENSKE	457	64	8	31	90	40	
MED OBČINAMI RS							
SKUPAJ	802	115	10	47	137	90	
MOŠKI	395	58	3	19	66	53	
ŽENSKE	407	57	7	28	71	37	
IZ DRUGIH REPUBLIK SFRJ							
SKUPAJ	115	13	2	3	37	9	
MOŠKI	69	6	1	1	19	6	
ŽENSKE	46	7	1	2	18	3	
IZ TUJINE							
SKUPAJ	10	-	-	2	3	1	
MOŠKI	6	-	-	1	2	1	
ŽENSKE	4	-	-	1	1	-	

2.5 PRISELJENI PO OBČINAH REPUBLIKE SLOVENIJE GLEDE NA VRSTO SELITVE PO SPOLU IN ŠOLSKE IZOBRAZBI 1988, (NADALJEVANJE)

VRSTA SELITVE	SKUPAJ	ŠOLSKA IZOBRAZBA				
		BREZ ŠOLSKE IZOBRAZBE	1-3 RAZREDE OSNOVNE ŠOLE	4-7 RAZREDOV OSNOVNE ŠOLE	OSNOVNA ŠOLA	POKLICNE ŠOLE
METLIKA						
SKUPAJ	93	11	-	5	18	16
MOŠKI	41	5	-	4	5	10
ŽENSKE	52	6	-	1	13	6
MED OBČINAMI RS						
SKUPAJ	47	6	-	2	9	6
MOŠKI	21	1	-	1	3	4
ŽENSKE	26	5	-	1	6	2
IZ DRUGIH REPUBLIK SFRJ						
SKUPAJ	43	3	-	2	9	10
MOŠKI	17	2	-	2	2	6
ŽENSKE	26	1	-	-	7	4
IZ TUJINE						
SKUPAJ	3	2	-	1	-	-
MOŠKI	3	2	-	1	-	-
ŽENSKE	-	-	-	-	-	-
MOZIRJE						
SKUPAJ	134	29	-	3	35	15
MOŠKI	56	11	-	2	14	9
ŽENSKE	78	18	-	1	21	6
MED OBČINAMI RS						
SKUPAJ	107	27	-	2	18	13
MOŠKI	45	10	-	1	8	9
ŽENSKE	62	17	-	1	10	4
IZ DRUGIH REPUBLIK SFRJ						
SKUPAJ	27	2	-	1	17	2
MOŠKI	11	1	-	1	6	-
ŽENSKE	16	1	-	-	11	2
IZ TUJINE						
SKUPAJ	-	-	-	-	-	-
MOŠKI	-	-	-	-	-	-
ŽENSKE	-	-	-	-	-	-
MURSKA SOBOTA						
SKUPAJ	250	34	3	17	71	16
MOŠKI	121	20	1	7	34	5
ŽENSKE	129	14	2	10	37	11
MED OBČINAMI RS						
SKUPAJ	189	31	3	12	42	14
MOŠKI	93	18	1	6	20	4
ŽENSKE	96	13	2	6	22	10
IZ DRUGIH REPUBLIK SFRJ						
SKUPAJ	48	3	-	4	18	2
MOŠKI	23	2	-	1	10	1
ŽENSKE	25	1	-	3	8	1
IZ TUJINE						
SKUPAJ	13	-	-	1	11	-
MOŠKI	5	-	-	-	4	-
ŽENSKE	8	-	-	1	7	-
NOVA GORICA						
SKUPAJ	359	51	3	12	67	24
MOŠKI	180	23	3	3	27	18
ŽENSKE	179	28	-	9	40	6
MED OBČINAMI RS						
SKUPAJ	220	28	2	6	23	17
MOŠKI	112	10	2	2	10	12
ŽENSKE	108	18	-	4	13	5
IZ DRUGIH REPUBLIK SFRJ						
SKUPAJ	132	23	1	6	40	7
MOŠKI	64	13	1	1	15	6
ŽENSKE	68	10	-	5	25	1
IZ TUJINE						
SKUPAJ	7	-	-	-	4	-
MOŠKI	4	-	-	-	2	-
ŽENSKE	3	-	-	-	2	-
NOVO MESTO						
SKUPAJ	432	72	2	36	95	43
MOŠKI	204	39	-	13	41	24
ŽENSKE	228	33	2	23	54	19

2.5 PRISELJENI PO OBČINAH REPUBLIKE SLOVENIJE GLEDE NA VRSTO SELITVE PO SPOLU IN ŠOLSKI IZOBRAZBI 1988, (NADALJEVANJE)

VRSTA SELITVE	SKUPAJ	ŠOLSKA IZOBRAZBA						
		BREZ ŠOLSKE IZOBRAZBE	1-3 RAZREDE OSNOVNE ŠOLE	4-7 RAZREDOV OSNOVNE ŠOLE	OSNOVNA ŠOLA	POKLICNE ŠOLE		
NOVO MESTO								
MED OBČINAMI RS								
SKUPAJ	289	57	1	26	49	24		
MOŠKI	133	31	-	9	19	13		
ŽENSKÉ	156	26	1	17	30	11		
IZ DRUGIH REPUBLIK SFRJ								
SKUPAJ	142	15	1	10	45	19		
MOŠKI	70	8	-	4	21	11		
ŽENSKÉ	72	7	1	6	24	8		
IZ TUJINE								
SKUPAJ	1	-	-	-	1	-		
MOŠKI	1	-	-	-	1	-		
ŽENSKÉ	-	-	-	-	-	-		
ORMOŽ								
SKUPAJ	152	39	-	10	39	33		
MOŠKI	76	20	-	6	15	20		
ŽENSKÉ	76	19	-	4	24	13		
MED OBČINAMI RS								
SKUPAJ	114	36	-	8	24	27		
MOŠKI	56	18	-	5	10	16		
ŽENSKÉ	58	18	-	3	14	11		
IZ DRUGIH REPUBLIK SFRJ								
SKUPAJ	35	3	-	2	14	5		
MOŠKI	18	2	-	1	5	3		
ŽENSKÉ	17	1	-	1	9	2		
IZ TUJINE								
SKUPAJ	3	-	-	-	1	1		
MOŠKI	2	-	-	-	-	1		
ŽENSKÉ	1	-	-	-	1	-		
PIRAN								
SKUPAJ	315	43	4	16	47	31		
MOŠKI	165	20	3	4	23	16		
ŽENSKÉ	150	23	1	12	24	15		
MED OBČINAMI RS								
SKUPAJ	194	31	2	7	21	17		
MOŠKI	103	16	1	1	9	12		
ŽENSKÉ	91	15	1	6	12	5		
IZ DRUGIH REPUBLIK SFRJ								
SKUPAJ	110	9	2	9	25	11		
MOŠKI	61	4	2	3	14	4		
ŽENSKÉ	49	5	-	6	11	7		
IZ TUJINE								
SKUPAJ	11	3	-	-	1	3		
MOŠKI	1	-	-	-	-	-		
ŽENSKÉ	10	3	-	-	1	3		
POSTOJNA								
SKUPAJ	288	75	2	10	61	20		
MOŠKI	141	36	1	4	28	11		
ŽENSKÉ	147	39	1	6	33	9		
MED OBČINAMI RS								
SKUPAJ	145	50	-	7	15	10		
MOŠKI	67	25	-	2	7	5		
ŽENSKÉ	78	25	-	5	8	5		
IZ DRUGIH REPUBLIK SFRJ								
SKUPAJ	142	25	2	3	45	10		
MOŠKI	73	11	1	2	20	6		
ŽENSKÉ	69	14	1	1	25	4		
IZ TUJINE								
SKUPAJ	1	-	-	-	1	-		
MOŠKI	1	-	-	-	1	-		
ŽENSKÉ	-	-	-	-	-	-		
PTUJ								
SKUPAJ	380	52	1	25	75	18		
MOŠKI	200	22	-	9	33	8		
ŽENSKÉ	180	30	1	16	42	10		
MED OBČINAMI RS								
SKUPAJ	294	47	1	16	58	18		
MOŠKI	138	19	-	5	22	8		
ŽENSKÉ	156	28	1	11	36	10		

2.5 PRISELJENI PO OBČINAH REPUBLIKE SLOVENIJE GLEDE NA VRSTO SELITVE PO SPOLU IN ŠOLSKE IZOBRAZBI 1988, (NADALJEVANJE)

VRSTA SELITVE	SKUPAJ	ŠOLSKA IZOBRAZBA					
		BREZ ŠOLSKE IZOBRAZBE	1-3 RAZREDE OSNOVNE ŠOLE	4-7 RAZREDOV OSNOVNE ŠOLE	OSNOVNA ŠOLA	POKLICNE ŠOLE	
PTUJ							
IZ DRUGIH REPUBLIK SFRJ							
SKUPAJ	85	5	-	9	16	-	
MOŠKI	62	3	-	4	11	-	
ŽENSKE	23	2	-	5	5	-	
IZ TUJINE							
SKUPAJ	1	-	-	-	1	-	
MOŠKI	-	-	-	-	-	-	
ŽENSKE	1	-	-	-	1	-	
RADLJE OB DRAVI							
SKUPAJ	84	13	-	7	16	20	
MOŠKI	34	6	-	3	5	12	
ŽENSKE	50	7	-	4	11	8	
MED OBČINAMI RS							
SKUPAJ	66	9	-	4	12	19	
MOŠKI	27	5	-	1	3	12	
ŽENSKE	39	4	-	3	9	7	
IZ DRUGIH REPUBLIK SFRJ							
SKUPAJ	14	3	-	3	3	-	
MOŠKI	6	1	-	2	1	-	
ŽENSKE	8	2	-	1	2	-	
IZ TUJINE							
SKUPAJ	4	1	-	-	1	1	
MOŠKI	1	-	-	-	1	-	
ŽENSKE	3	1	-	-	-	1	
RADOVLJICA							
SKUPAJ	405	66	2	15	83	26	
MOŠKI	179	26	-	11	27	12	
ŽENSKE	226	40	2	4	56	14	
MED OBČINAMI RS							
SKUPAJ	315	61	1	12	54	23	
MOŠKI	133	23	-	9	12	11	
ŽENSKE	182	38	1	3	42	12	
IZ DRUGIH REPUBLIK SFRJ							
SKUPAJ	87	5	-	3	29	3	
MOŠKI	45	3	-	2	15	1	
ŽENSKE	42	2	-	1	14	2	
IZ TUJINE							
SKUPAJ	3	-	1	-	-	-	
MOŠKI	1	-	-	-	-	-	
ŽENSKE	2	-	1	-	-	-	
RAVNE NA KOROŠKEM							
SKUPAJ	239	64	-	22	44	41	
MOŠKI	112	37	-	13	14	26	
ŽENSKE	127	27	-	9	30	15	
MED OBČINAMI RS							
SKUPAJ	147	43	-	8	20	22	
MOŠKI	65	24	-	5	8	11	
ŽENSKE	82	19	-	3	12	11	
IZ DRUGIH REPUBLIK SFRJ							
SKUPAJ	82	19	-	9	23	18	
MOŠKI	40	11	-	4	6	14	
ŽENSKE	42	8	-	5	17	4	
IZ TUJINE							
SKUPAJ	10	2	-	5	1	1	
MOŠKI	7	2	-	4	-	1	
ŽENSKE	3	-	-	1	1	-	
RIBNICA							
SKUPAJ	98	22	1	4	5	21	
MOŠKI	47	13	-	2	2	9	
ŽENSKE	51	9	1	2	3	12	
MED OBČINAMI RS							
SKUPAJ	74	21	1	3	2	17	
MOŠKI	36	13	-	2	1	7	
ŽENSKE	38	8	1	1	1	10	
IZ DRUGIH REPUBLIK SFRJ							
SKUPAJ	24	1	-	1	3	4	
MOŠKI	11	-	-	-	1	2	
ŽENSKE	13	1	-	1	2	2	

2.5 PRISELJENI PO OBČINAH REPUBLIKE SLOVENIJE GLEDE NA VRSTO SELITVE PO SPOLU IN ŠOLSKI IZOBRAZBI 1988, (NADALJEVANJE)

VRSTA SELITVE	SKUPAJ	ŠOLSKA IZOBRAZBA					
		BREZ ŠOLSKE IZOBRAZBE	1-3 RAZREDE OSNOVNE ŠOLE	4-7 RAZREDOV OSNOVNE ŠOLE	OSNOVNA ŠOLA	POKLICNE ŠOLE	
RIBNICA							
IZ TUJINE							
SKUPAJ	-	-	-	-	-	-	-
MOŠKI	-	-	-	-	-	-	-
ŽENSKE	-	-	-	-	-	-	-
SEVNICA							
SKUPAJ	188	42	-	18	38	28	
MOŠKI	92	23	-	8	16	15	
ŽENSKE	96	19	-	10	22	13	
MED OBČINAMI RS							
SKUPAJ	162	38	-	12	29	28	
MOŠKI	82	21	-	6	12	15	
ŽENSKE	80	17	-	6	17	13	
IZ DRUGIH REPUBLIK SFRJ							
SKUPAJ	24	3	-	6	8	-	
MOŠKI	8	1	-	2	3	-	
ŽENSKE	16	2	-	4	5	-	
IZ TUJINE							
SKUPAJ	2	1	-	-	1	-	
MOŠKI	2	1	-	-	1	-	
ŽENSKE	-	-	-	-	-	-	
SEŽANA							
SKUPAJ	212	28	4	7	46	8	
MOŠKI	105	17	4	2	15	5	
ŽENSKE	107	11	-	5	31	3	
MED OBČINAMI RS							
SKUPAJ	128	13	3	5	21	7	
MOŠKI	62	6	3	1	8	4	
ŽENSKE	66	7	-	4	13	3	
IZ DRUGIH REPUBLIK SFRJ							
SKUPAJ	79	15	-	2	21	1	
MOŠKI	41	11	-	1	6	1	
ŽENSKE	38	4	-	1	15	-	
IZ TUJINE							
SKUPAJ	5	-	1	-	4	-	
MOŠKI	2	-	1	-	1	-	
ŽENSKE	3	-	-	-	3	-	
SLOVENJ GRADEC							
SKUPAJ	214	52	1	9	39	22	
MOŠKI	92	25	1	2	21	11	
ŽENSKE	122	27	-	7	18	11	
MED OBČINAMI RS							
SKUPAJ	171	45	1	6	20	19	
MOŠKI	72	23	1	2	9	8	
ŽENSKE	99	22	-	4	11	11	
IZ DRUGIH REPUBLIK SFRJ							
SKUPAJ	42	7	-	3	19	2	
MOŠKI	19	2	-	-	12	2	
ŽENSKE	23	5	-	3	7	-	
IZ TUJINE							
SKUPAJ	1	-	-	-	-	1	
MOŠKI	1	-	-	-	-	1	
ŽENSKE	-	-	-	-	-	-	
SLOVENSKA BISTRICA							
SKUPAJ	311	88	2	9	61	53	
MOŠKI	157	46	1	3	24	34	
ŽENSKE	154	42	1	6	37	19	
MED OBČINAMI RS							
SKUPAJ	263	84	2	8	39	49	
MOŠKI	128	45	1	3	12	31	
ŽENSKE	135	39	1	5	27	18	
IZ DRUGIH REPUBLIK SFRJ							
SKUPAJ	46	4	-	1	21	4	
MOŠKI	27	1	-	-	11	3	
ŽENSKE	19	3	-	1	10	1	
IZ TUJINE							
SKUPAJ	2	-	-	-	1	-	
MOŠKI	2	-	-	-	1	-	
ŽENSKE	-	-	-	-	-	-	

2.5 PRISELJENI PO OBČINAH REPUBLIKE SLOVENIJE GLEDE NA VRSTO SELITVE PO SPOLU IN ŠOLSKE IZOBRAZBI 1988, (NADALJEVANJE)

VRSTA SELITVE	SKUPAJ	ŠOLSKA IZOBRAZBA					
		BREZ ŠOLSKE IZOBRAZBE	1-3 RAZREDE OSNOVNE SOLE	4-7 RAZREDOV OSNOVNE SOLE	OSNOVNA ŠOLA	POKLICNE SOLE	
SLOVENSKE KONJICE							
SKUPAJ	210	57	1	4	41	47	
MOŠKI	100	27	-	2	17	31	
ŽENSKE	110	30	1	2	24	16	
MED OBČINAMI RS							
SKUPAJ	182	52	1	4	31	36	
MOŠKI	85	25	-	2	11	24	
ŽENSKE	97	27	1	2	20	12	
IZ DRUGIH REPUBLIK SFRJ							
SKUPAJ	26	5	-	-	10	9	
MOŠKI	13	2	-	-	6	5	
ŽENSKE	13	3	-	-	4	4	
IZ TUJINE							
SKUPAJ	2	-	-	-	-	2	
MOŠKI	2	-	-	-	-	2	
ŽENSKE	-	-	-	-	-	-	
ŠENTJUR PRI CELJU							
SKUPAJ	226	50	1	19	45	56	
MOŠKI	128	31	1	11	23	32	
ŽENSKE	98	19	-	8	22	24	
MED OBČINAMI RS							
SKUPAJ	198	46	1	19	35	49	
MOŠKI	109	28	1	11	18	26	
ŽENSKE	89	18	-	8	17	23	
IZ DRUGIH REPUBLIK SFRJ							
SKUPAJ	27	4	-	-	10	7	
MOŠKI	19	3	-	-	5	6	
ŽENSKE	8	1	-	-	5	1	
IZ TUJINE							
SKUPAJ	1	-	-	-	-	-	
MOŠKI	-	-	-	-	-	-	
ŽENSKE	1	-	-	-	-	-	
ŠKOFJA LOKA							
SKUPAJ	271	40	1	6	55	10	
MOŠKI	134	20	-	3	21	6	
ŽENSKE	137	20	1	3	34	4	
MED OBČINAMI RS							
SKUPAJ	184	26	1	3	24	10	
MOŠKI	90	12	-	2	7	6	
ŽENSKE	94	14	1	1	17	4	
IZ DRUGIH REPUBLIK SFRJ							
SKUPAJ	87	14	-	3	31	-	
MOŠKI	44	8	-	1	14	-	
ŽENSKE	43	6	-	2	17	-	
IZ TUJINE							
SKUPAJ	-	-	-	-	-	-	
MOŠKI	-	-	-	-	-	-	
ŽENSKE	-	-	-	-	-	-	
ŠMARJE PRI JELŠAH							
SKUPAJ	285	58	1	28	71	59	
MOŠKI	143	30	-	15	26	39	
ŽENSKE	142	28	1	13	45	20	
MED OBČINAMI RS							
SKUPAJ	172	42	1	17	43	34	
MOŠKI	84	23	-	9	14	22	
ŽENSKE	88	19	1	8	29	12	
IZ DRUGIH REPUBLIK SFRJ							
SKUPAJ	106	16	-	9	26	25	
MOŠKI	57	7	-	5	12	17	
ŽENSKE	49	9	-	4	14	8	
IZ TUJINE							
SKUPAJ	7	-	-	2	2	-	
MOŠKI	2	-	-	1	-	-	
ŽENSKE	5	-	-	1	2	-	
TOLMIN							
SKUPAJ	149	34	-	4	38	15	
MOŠKI	74	18	-	1	11	11	
ŽENSKE	75	16	-	3	27	4	

2.5 PRISELJENI PO OBČINAH REPUBLIKE SLOVENIJE GLEDE NA VRSTO SELITVE PO SPOLU IN ŠOLSKE IZOBRAZBI 1988, (NADALJEVANJE)

VRSTA SELITVE	SKUPAJ	ŠOLSKA IZOBRAZBA						
		BREZ ŠOLSKE IZOBRAZBE	1-3 RAZREDE OSNOVNE ŠOLE	4-7 RAZREDOV OSNOVNE ŠOLE	OSNOVNA ŠOLA	POKLICNE ŠOLE		
TOLMIN								
MED OBČINAMI RS								
SKUPAJ	93	23	-	3	22	8		
MOŠKI	43	11	-	1	5	5		
ŽENSKÉ	50	12	-	2	17	3		
IZ DRUGIH REPUBLIK SFRJ								
SKUPAJ	51	11	-	1	11	7		
MOŠKI	29	7	-	-	4	6		
ŽENSKÉ	22	4	-	1	7	1		
IZ TUJINE								
SKUPAJ	5	-	-	-	5	-		
MOŠKI	2	-	-	-	2	-		
ŽENSKÉ	3	-	-	-	3	-		
TRBOVLJE								
SKUPAJ	304	93	-	10	94	38		
MOŠKI	142	43	-	4	39	28		
ŽENSKÉ	162	50	-	6	55	10		
MED OBČINAMI RS								
SKUPAJ	144	45	-	3	34	19		
MOŠKI	59	16	-	1	13	13		
ŽENSKÉ	85	29	-	2	21	6		
IZ DRUGIH REPUBLIK SFRJ								
SKUPAJ	160	48	-	7	60	19		
MOŠKI	83	27	-	3	26	15		
ŽENSKÉ	77	21	-	4	34	4		
IZ TUJINE								
SKUPAJ	-	-	-	-	-	-		
MOŠKI	-	-	-	-	-	-		
ŽENSKÉ	-	-	-	-	-	-		
TREBNJE								
SKUPAJ	135	32	4	14	25	26		
MOŠKI	55	14	1	9	8	15		
ŽENSKÉ	80	18	3	5	17	11		
MED OBČINAMI RS								
SKUPAJ	116	27	4	13	18	24		
MOŠKI	45	11	1	8	5	13		
ŽENSKÉ	71	16	3	5	13	11		
IZ DRUGIH REPUBLIK SFRJ								
SKUPAJ	17	3	-	1	7	2		
MOŠKI	10	3	-	1	3	2		
ŽENSKÉ	7	-	-	-	4	-		
IZ TUJINE								
SKUPAJ	2	2	-	-	-	-		
MOŠKI	-	-	-	-	-	-		
ŽENSKÉ	2	2	-	-	-	-		
TRŽIČ								
SKUPAJ	172	43	-	9	51	27		
MOŠKI	88	25	-	4	21	17		
ŽENSKÉ	84	18	-	5	30	10		
MED OBČINAMI RS								
SKUPAJ	78	21	-	1	12	14		
MOŠKI	36	13	-	-	2	7		
ŽENSKÉ	42	8	-	1	10	7		
IZ DRUGIH REPUBLIK SFRJ								
SKUPAJ	92	22	-	8	39	13		
MOŠKI	50	12	-	4	19	10		
ŽENSKÉ	42	10	-	4	20	3		
IZ TUJINE								
SKUPAJ	2	-	-	-	-	-		
MOŠKI	2	-	-	-	-	-		
ŽENSKÉ	-	-	-	-	-	-		
VELENJE								
SKUPAJ	595	143	-	34	158	106		
MOŠKI	289	68	-	18	61	73		
ŽENSKÉ	306	75	-	16	97	33		
MED OBČINAMI RS								
SKUPAJ	244	61	-	11	51	40		
MOŠKI	114	27	-	7	22	24		
ŽENSKÉ	130	34	-	4	29	16		

2.5 PRISELJENI PO OBČINAH REPUBLIKE SLOVENIJE GLEDE NA VRSTO SELITVE PO SPOLU IN ŠOLSKE IZOBRAZBI 1988, (NADALJEVANJE)

VRSTA SELITVE	SKUPAJ	ŠOLSKA IZOBRAZBA				
		BREZ ŠOLSKE IZOBRAZBE	1-3 RAZREDE OSNOVNE ŠOLE	4-7 RAZREDOV OSNOVNE ŠOLE	OSNOVNA ŠOLA	POKLICNE ŠOLE
VELENJE						
IZ DRUGIH REPUBLIK SFRJ						
SKUPAJ	349	81	-	22	107	66
MOŠKI	174	41	-	10	39	49
ŽENSKE	175	40	-	12	68	17
IZ TUJINE						
SKUPAJ	2	1	-	1	-	-
MOŠKI	1	-	-	1	-	-
ŽENSKE	1	1	-	-	-	-
VRHNIKA						
SKUPAJ	281	79	1	6	40	38
MOŠKI	145	41	-	2	19	24
ŽENSKE	136	38	1	4	21	14
MED OBČINAMI RS						
SKUPAJ	213	70	-	3	22	28
MOŠKI	106	35	-	1	11	16
ŽENSKE	107	35	-	2	11	12
IZ DRUGIH REPUBLIK SFRJ						
SKUPAJ	68	9	1	3	18	10
MOŠKI	39	6	-	1	8	8
ŽENSKE	29	3	1	2	10	2
IZ TUJINE						
SKUPAJ	-	-	-	-	-	-
MOŠKI	-	-	-	-	-	-
ŽENSKE	-	-	-	-	-	-
ZAGORJE OB SAVI						
SKUPAJ	192	55	-	11	51	39
MOŠKI	86	22	-	6	18	23
ŽENSKE	106	33	-	5	33	16
MED OBČINAMI RS						
SKUPAJ	108	36	-	3	20	21
MOŠKI	46	16	-	2	4	12
ŽENSKE	62	20	-	1	16	9
IZ DRUGIH REPUBLIK SFRJ						
SKUPAJ	84	19	-	8	31	18
MOŠKI	40	6	-	4	14	11
ŽENSKE	44	13	-	4	17	7
IZ TUJINE						
SKUPAJ	-	-	-	-	-	-
MOŠKI	-	-	-	-	-	-
ŽENSKE	-	-	-	-	-	-
ŽALEC						
SKUPAJ	480	74	13	30	113	58
MOŠKI	219	41	3	15	37	34
ŽENSKE	261	33	10	15	76	24
MED OBČINAMI RS						
SKUPAJ	378	60	11	23	73	46
MOŠKI	173	34	3	11	23	25
ŽENSKE	205	26	8	12	50	21
IZ DRUGIH REPUBLIK SFRJ						
SKUPAJ	99	14	1	7	39	12
MOŠKI	46	7	-	4	14	9
ŽENSKE	53	7	1	3	25	3
IZ TUJINE						
SKUPAJ	3	-	1	-	1	-
MOŠKI	-	-	-	-	-	-
ŽENSKE	3	-	1	-	1	-

2.5 PRISELJENI PO OBČINAH REPUBLIKE SLOVENIJE GLEDE NA VRSTO SELITVE PO SPOLU IN ŠOLSKI IZOBRAZBI 1988, (NADALJEVANJE)

VRSTA SELITVE	ŠOLSKA IZOBRAZBA								
	TEHNIŠKE IN DRUGE STROKOVNE ŠOLE	DELOVO- DSKE IN POSLOVO- DSKE ŠOLE	GIMNA- ZIJA	SREDNJE USME- RJENO IZOB.	VIŠJE ŠOLE	VISOKE ŠOLE	NEZNANO		
REPUBLIKA SLOVENIJA									
SKUPAJ	6976	144	940	582	1136	1928	2067		
MOŠKI	3282	91	365	288	446	1128	1049		
ŽENSKE	3694	53	575	294	690	800	1018		
MED OBČINAMI RS									
SKUPAJ	5309	99	772	422	1005	1604	1689		
MOŠKI	2358	59	294	194	371	912	863		
ŽENSKE	2951	40	478	228	634	692	826		
IZ DRUGIH REPUBLIK SFRJ									
SKUPAJ	1633	44	163	158	130	312	367		
MOŠKI	911	31	69	93	74	210	179		
ŽENSKE	722	13	94	65	56	102	188		
IZ TUJINE									
SKUPAJ	34	1	5	2	1	12	11		
MOŠKI	13	1	2	1	1	6	7		
ŽENSKE	21	-	3	1	-	6	4		
AJDOVŠČINA									
SKUPAJ	21	2	8	1	6	16	1		
MOŠKI	0	1	1	1	3	15	-		
ŽENSKE	11	1	7	-	3	1	1		
MED OBČINAMI RS									
SKUPAJ	13	1	7	1	5	9	-		
MOŠKI	5	-	1	1	3	9	-		
ŽENSKE	8	1	6	-	2	-	-		
IZ DRUGIH REPUBLIK SFRJ									
SKUPAJ	8	1	1	-	1	7	1		
MOŠKI	5	1	-	-	-	6	-		
ŽENSKE	3	-	1	-	1	1	1		
IZ TUJINE									
SKUPAJ	-	-	-	-	-	-	-		
MOŠKI	-	-	-	-	-	-	-		
ŽENSKE	-	-	-	-	-	-	-		
BREŽICE									
SKUPAJ	59	-	23	4	11	33	6		
MOŠKI	29	-	9	3	4	22	4		
ŽENSKE	30	-	14	1	7	11	2		
MED OBČINAMI RS									
SKUPAJ	24	-	9	-	5	12	3		
MOŠKI	7	-	2	-	-	5	2		
ŽENSKE	17	-	7	-	5	7	1		
IZ DRUGIH REPUBLIK SFRJ									
SKUPAJ	35	-	14	4	6	21	2		
MOŠKI	22	-	7	3	4	17	1		
ŽENSKE	13	-	7	1	2	4	1		
IZ TUJINE									
SKUPAJ	-	-	-	-	-	-	1		
MOŠKI	-	-	-	-	-	-	1		
ŽENSKE	-	-	-	-	-	-	-		
CELJE									
SKUPAJ	163	4	19	17	30	37	61		
MOŠKI	76	3	7	4	14	24	38		
ŽENSKE	87	1	12	13	16	13	23		
MED OBČINAMI RS									
SKUPAJ	130	4	16	12	28	33	29		
MOŠKI	56	3	6	4	12	22	17		
ŽENSKE	74	1	10	8	16	11	12		
IZ DRUGIH REPUBLIK SFRJ									
SKUPAJ	33	-	3	5	2	4	32		
MOŠKI	20	-	1	-	2	2	21		
ŽENSKE	13	-	2	5	-	2	11		
IZ TUJINE									
SKUPAJ	-	-	-	-	-	-	-		
MOŠKI	-	-	-	-	-	-	-		
ŽENSKE	-	-	-	-	-	-	-		

2.5 PRISELJENI PO OBČINAH REPUBLIKE SLOVENIJE GLEDE NA VRSTO SELITVE PO SPOLU IN ŠOLSKI IZOBRAZBI 1988, (NADALJEVANJE)

VRSTA SELITVE	ŠOLSKA IZOBRAZBA							NEZNANO
	TEHNIŠKE IN DRUGE STROKOVNE ŠOLE	DELOVO- DSKE IN POSLOVO- DSKE ŠOLE	GIMNA- ZIJA	SREDNJE USME- RJENO IZOB.	VIŠJE ŠOLE	VISOKE ŠOLE		
CERKNICA								
SKUPAJ	20	-	5	1	7	5	5	
MOŠKI	7	-	3	-	2	2	2	
ŽENSKE	13	-	2	1	5	3	3	
MED OBČINAMI RS								
SKUPAJ	12	-	5	1	6	4	4	
MOŠKI	3	-	3	-	2	2	2	
ŽENSKE	9	-	2	1	4	2	2	
IZ DRUGIH REPUBLIK SFRJ								
SKUPAJ	8	-	-	-	1	1	1	
MOŠKI	4	-	-	-	-	-	-	
ŽENSKE	4	-	-	-	1	1	1	
IZ TUJINE								
SKUPAJ	-	-	-	-	-	-	-	
MOŠKI	-	-	-	-	-	-	-	
ŽENSKE	-	-	-	-	-	-	-	
ČRNOMELJ								
SKUPAJ	13	-	11	2	10	4	3	
MOŠKI	4	-	4	1	4	2	1	
ŽENSKE	9	-	7	1	6	2	2	
MED OBČINAMI RS								
SKUPAJ	9	-	3	-	10	2	2	
MOŠKI	1	-	-	-	4	1	1	
ŽENSKE	8	-	3	-	6	1	1	
IZ DRUGIH REPUBLIK SFRJ								
SKUPAJ	4	-	8	2	-	2	1	
MOŠKI	3	-	4	1	-	1	-	
ŽENSKE	1	-	4	1	-	1	1	
IZ TUJINE								
SKUPAJ	-	-	-	-	-	-	-	
MOŠKI	-	-	-	-	-	-	-	
ŽENSKE	-	-	-	-	-	-	-	
DOMŽALE								
SKUPAJ	192	5	12	17	30	47	38	
MOŠKI	85	5	7	6	12	25	16	
ŽENSKE	107	-	5	11	18	22	22	
MED OBČINAMI RS								
SKUPAJ	167	3	10	14	29	42	29	
MOŠKI	66	3	6	3	12	20	12	
ŽENSKE	101	-	4	11	17	22	17	
IZ DRUGIH REPUBLIK SFRJ								
SKUPAJ	24	2	2	3	1	5	8	
MOŠKI	18	2	1	3	-	5	4	
ŽENSKE	6	-	1	-	1	-	4	
IZ TUJINE								
SKUPAJ	1	-	-	-	-	-	1	
MOŠKI	1	-	-	-	-	-	-	
ŽENSKE	-	-	-	-	-	-	1	
DRAVOGRAD								
SKUPAJ	17	1	9	1	1	3	1	
MOŠKI	8	-	2	-	1	2	-	
ŽENSKE	9	1	7	1	-	1	1	
MED OBČINAMI RS								
SKUPAJ	16	1	6	1	1	3	1	
MOŠKI	8	-	1	-	1	2	-	
ŽENSKE	8	1	5	1	-	1	1	
IZ DRUGIH REPUBLIK SFRJ								
SKUPAJ	1	-	3	-	-	-	-	
MOŠKI	-	-	1	-	-	-	-	
ŽENSKE	1	-	2	-	-	-	-	
IZ TUJINE								
SKUPAJ	-	-	-	-	-	-	-	
MOŠKI	-	-	-	-	-	-	-	
ŽENSKE	-	-	-	-	-	-	-	
GORNJA RADGONA								
SKUPAJ	28	-	13	3	4	12	1	
MOŠKI	15	-	9	1	2	8	-	
ŽENSKE	13	-	4	2	2	4	1	

2.5 PRISELJENI PO OBČINAH REPUBLIKE SLOVENIJE GLEDE NA VRSTO SELITVE PO SPOLU IN ŠOLSKI IZOBRAZBI 1988. (NADALJEVANJE)

VRSTA SELITVE	KATEGORIJE			ŠOLSKA IZOBRAZBA						
	MOŠKI	ŽENSKO	SKUPAJ	TEHNIŠKE IN DRUGE STROKOVNE ŠOLE	DELOVO- DSKE IN POSLOVO- DSKE ŠOLE	GIMNA- ZIJA	SREDNJE USME- RJENO IZOB.	VIŠJE ŠOLE	VISOKE ŠOLE	NEZNANO
GORNJA RADGONA										
MED OBČINAMI RS										
SKUPAJ				22	-	11	3	4	8	1
MOŠKI				11	-	7	1	2	5	-
ŽENSKO				11	-	4	2	2	3	1
IZ DRUGIH REPUBLIK SFRJ										
SKUPAJ				6	-	2	-	-	3	-
MOŠKI				4	-	2	-	-	2	-
ŽENSKO				2	-	-	-	-	1	-
IZ TUJINE										
SKUPAJ				-	-	-	-	-	1	-
MOŠKI				-	-	-	-	-	1	-
ŽENSKO				-	-	-	-	-	-	-
GROSUPLJE										
SKUPAJ				99	-	22	5	19	24	4
MOŠKI				36	-	8	2	9	17	2
ŽENSKO				63	-	14	3	10	7	2
MED OBČINAMI RS										
SKUPAJ				95	-	22	4	19	24	4
MOŠKI				35	-	8	1	9	17	2
ŽENSKO				60	-	14	3	10	7	2
IZ DRUGIH REPUBLIK SFRJ										
SKUPAJ				4	-	-	1	-	-	-
MOŠKI				1	-	-	1	-	-	-
ŽENSKO				3	-	-	-	-	-	-
IZ TUJINE										
SKUPAJ				-	-	-	-	-	-	-
MOŠKI				-	-	-	-	-	-	-
ŽENSKO				-	-	-	-	-	-	-
HRASTNIK										
SKUPAJ				21	-	4	2	6	-	-
MOŠKI				11	-	2	-	4	-	-
ŽENSKO				10	-	2	2	2	-	-
MED OBČINAMI RS										
SKUPAJ				16	-	2	1	5	-	-
MOŠKI				9	-	1	-	3	-	-
ŽENSKO				7	-	1	1	2	-	-
IZ DRUGIH REPUBLIK SFRJ										
SKUPAJ				5	-	2	1	1	-	-
MOŠKI				2	-	1	-	1	-	-
ŽENSKO				3	-	1	1	-	-	-
IZ TUJINE										
SKUPAJ				-	-	-	-	-	-	-
MOŠKI				-	-	-	-	-	-	-
ŽENSKO				-	-	-	-	-	-	-
IDRIJA										
SKUPAJ				12	-	1	-	3	3	1
MOŠKI				4	-	-	-	-	-	-
ŽENSKO				8	-	1	-	3	3	1
MED OBČINAMI RS										
SKUPAJ				9	-	1	-	3	2	1
MOŠKI				2	-	-	-	-	-	-
ŽENSKO				7	-	1	-	3	2	1
IZ DRUGIH REPUBLIK SFRJ										
SKUPAJ				3	-	-	-	-	1	-
MOŠKI				2	-	-	-	-	-	-
ŽENSKO				1	-	-	-	-	1	-
IZ TUJINE										
SKUPAJ				-	-	-	-	-	-	-
MOŠKI				-	-	-	-	-	-	-
ŽENSKO				-	-	-	-	-	-	-
ILIRSKA BISTRICA										
SKUPAJ				31	1	3	4	8	14	2
MOŠKI				16	1	1	1	5	12	1
ŽENSKO				15	-	2	3	3	2	1

2.5 PRISELJENI PO OBČINAH REPUBLIKE SLOVENIJE GLEDE NA VRSTO SELITVE PO SPOLU IN ŠOLSKI IZOBRAZBI 1988, (NADALJEVANJE)

VRSTA SELITVE	ŠOLSKA IZOBRAZBA							
	TEHNIŠKE IN DRUGE STROKOVNE ŠOLE	DELOVO- DSKE IN POSLOVO- DSKE ŠOLE	GIMNA- ZIJA	SREDNJE USME- RJENO IZOB.	VIŠJE ŠOLE	VISOKE ŠOLE	NEZNANO	
ILIRSKA BISTRICA								
MED OBČINAMI RS								
SKUPAJ	6	-	2	1	2	4	2	
MOŠKI	2	-	1	-	-	4	1	
ŽENSKE	4	-	1	1	2	-	1	
IZ DRUGIH REPUBLIK SFRJ								
SKUPAJ	25	-	1	2	6	10	-	
MOŠKI	14	-	-	1	5	8	-	
ŽENSKE	11	-	1	1	1	2	-	
IZ TUJINE								
SKUPAJ	-	1	-	1	-	-	-	
MOŠKI	-	1	-	-	-	-	-	
ŽENSKE	-	-	-	1	-	-	-	
IZOLA								
MED OBČINAMI RS								
SKUPAJ	73	-	37	4	24	24	3	
MOŠKI	33	-	19	-	13	10	-	
ŽENSKE	40	-	18	4	11	14	3	
IZ DRUGIH REPUBLIK SFRJ								
SKUPAJ	54	-	26	3	22	23	2	
MOŠKI	19	-	13	-	11	9	-	
ŽENSKE	35	-	13	3	11	14	2	
IZ DRUGIH REPUBLIK SFRJ								
SKUPAJ	19	-	11	1	2	1	1	
MOŠKI	14	-	6	-	2	1	-	
ŽENSKE	5	-	5	1	-	-	1	
IZ TUJINE								
SKUPAJ	-	-	-	-	-	-	-	
MOŠKI	-	-	-	-	-	-	-	
ŽENSKE	-	-	-	-	-	-	-	
JESENICE								
MED OBČINAMI RS								
SKUPAJ	93	-	2	13	7	18	18	
MOŠKI	48	-	-	9	4	8	12	
ŽENSKE	45	-	2	4	3	10	6	
IZ DRUGIH REPUBLIK SFRJ								
SKUPAJ	43	-	1	4	3	10	3	
MOŠKI	22	-	-	2	2	4	2	
ŽENSKE	21	-	1	2	1	6	1	
IZ DRUGIH REPUBLIK SFRJ								
SKUPAJ	49	-	-	9	4	8	15	
MOŠKI	26	-	-	7	2	4	10	
ŽENSKE	23	-	-	2	2	4	5	
IZ TUJINE								
SKUPAJ	1	-	1	-	-	-	-	
MOŠKI	-	-	-	-	-	-	-	
ŽENSKE	1	-	1	-	-	-	-	
KAMNIK								
MED OBČINAMI RS								
SKUPAJ	60	1	16	5	11	15	30	
MOŠKI	25	-	6	3	5	8	18	
ŽENSKE	35	1	10	2	6	7	12	
IZ DRUGIH REPUBLIK SFRJ								
SKUPAJ	55	1	14	5	11	13	24	
MOŠKI	22	-	4	3	5	7	15	
ŽENSKE	33	1	10	2	6	6	9	
IZ DRUGIH REPUBLIK SFRJ								
SKUPAJ	5	-	2	-	-	2	6	
MOŠKI	3	-	2	-	-	1	3	
ŽENSKE	2	-	-	-	-	1	3	
IZ TUJINE								
SKUPAJ	-	-	-	-	-	-	-	
MOŠKI	-	-	-	-	-	-	-	
ŽENSKE	-	-	-	-	-	-	-	
KOČEVJE								
MED OBČINAMI RS								
SKUPAJ	31	-	10	3	2	6	5	
MOŠKI	13	-	3	3	1	3	2	
ŽENSKE	18	-	7	-	1	3	3	

2.5 PRISELJENI PO OBČINAH REPUBLIKE SLOVENIJE GLEDE NA VRSTO SELITVE PO SPOLU IN ŠOLSKE IZOBRAZBI 1988, (NADALJEVANJE)

VRSTA SELITVE	ŠOLSKA IZOBRAZBA								
	TEHNIŠKE IN DRUGE STROKOVNE ŠOLE	DELOVO- DSKE IN POSLOVO- DSKE ŠOLE	GIMNA- ZIJA	SREDNJE USME- RJENO IZOB.	VIŠJE ŠOLE	VISOKE ŠOLE	NEZNANO		
KOČEVJE									
MED OBČINAMI RS									
SKUPAJ	15	-	7	1	-	2	1		
MOŠKI	4	-	2	1	-	1	-		
ŽENSKES	11	-	5	-	-	1	1		
IZ DRUGIH REPUBLIK SFRJ									
SKUPAJ	16	-	3	2	2	4	4		
MOŠKI	9	-	1	2	1	2	2		
ŽENSKES	7	-	2	-	1	2	2		
IZ TUJINE									
SKUPAJ	-	-	-	-	-	-	-		
MOŠKI	-	-	-	-	-	-	-		
ŽENSKES	-	-	-	-	-	-	-		
KOPER									
SKUPAJ	213	7	8	9	33	41	40		
MOŠKI	111	7	3	5	14	25	22		
ŽENSKES	102	-	5	4	19	16	18		
MED OBČINAMI RS									
SKUPAJ	119	1	7	7	28	32	22		
MOŠKI	56	1	2	3	10	19	12		
ŽENSKES	63	-	5	4	18	13	10		
IZ DRUGIH REPUBLIK SFRJ									
SKUPAJ	93	6	1	2	5	9	18		
MOŠKI	55	6	1	2	4	6	10		
ŽENSKES	38	-	-	-	1	3	8		
IZ TUJINE									
SKUPAJ	1	-	-	-	-	-	-		
MOŠKI	-	-	-	-	-	-	-		
ŽENSKES	1	-	-	-	-	-	-		
KRANJ									
SKUPAJ	130	5	40	7	28	46	4		
MOŠKI	53	4	15	3	10	23	1		
ŽENSKES	77	1	25	4	18	23	3		
MED OBČINAMI RS									
SKUPAJ	84	-	24	3	21	36	2		
MOŠKI	36	-	9	1	6	18	1		
ŽENSKES	48	-	15	2	15	18	1		
IZ DRUGIH REPUBLIK SFRJ									
SKUPAJ	46	5	16	4	7	10	2		
MOŠKI	17	4	6	2	-	5	-		
ŽENSKES	29	1	10	2	3	5	2		
IZ TUJINE									
SKUPAJ	-	-	-	-	-	-	-		
MOŠKI	-	-	-	-	-	-	-		
ŽENSKES	-	-	-	-	-	-	-		
KRŠKO									
SKUPAJ	53	1	6	3	5	11	12		
MOŠKI	22	-	-	-	2	6	8		
ŽENSKES	31	1	6	3	3	5	4		
MED OBČINAMI RS									
SKUPAJ	43	1	4	3	5	9	10		
MOŠKI	17	-	-	-	2	4	6		
ŽENSKES	26	1	4	3	3	5	4		
IZ DRUGIH REPUBLIK SFRJ									
SKUPAJ	10	-	2	-	-	2	2		
MOŠKI	5	-	-	-	-	2	2		
ŽENSKES	5	-	2	-	-	-	-		
IZ TUJINE									
SKUPAJ	-	-	-	-	-	-	-		
MOŠKI	-	-	-	-	-	-	-		
ŽENSKES	-	-	-	-	-	-	-		
LAŠKO									
SKUPAJ	47	2	2	6	4	3	14		
MOŠKI	25	1	1	2	1	3	7		
ŽENSKES	22	1	1	4	3	-	7		

2.5 PRISELJENI PO OBČINAH REPUBLIKE SLOVENIJE GLEDE NA VRSTO SELITVE PO SPOLU IN ŠOLSKI IZOBRAZBI 1988, (NADALJEVANJE)

VRSTA SELITVE	ŠOLSKA IZOBRAZBA								NEZNANO
	TEHNIŠKE IN DRUGE STROKOVNE ŠOLE	DELOVO- DSKE IN POSLOVO- DSKE ŠOLE	GIMNA- ZIJA	SREDNJE USME- RJENO IZOB.	VIŠJE ŠOLE	VISOKE ŠOLE			
LAŠKO									
MED OBČINAMI RS									
SKUPAJ	37	2	2	6	2	1	12		
MOŠKI	20	1	1	2	-	1	7		
ŽENSKE	17	1	1	4	2	-	5		
IZ DRUGIH REPUBLIK SFRJ									
SKUPAJ	10	-	-	-	2	2	2		
MOŠKI	5	-	-	-	1	2	-		
ŽENSKE	5	-	-	-	1	-	2		
IZ TUJINE									
SKUPAJ	-	-	-	-	-	-	-		
MOŠKI	-	-	-	-	-	-	-		
ŽENSKE	-	-	-	-	-	-	-		
LENART									
SKUPAJ	24	-	3	4	4	1	-		
MOŠKI	12	-	3	2	-	1	-		
ŽENSKE	12	-	-	2	4	-	-		
MED OBČINAMI RS									
SKUPAJ	19	-	3	4	4	1	-		
MOŠKI	11	-	3	2	-	1	-		
ŽENSKE	8	-	-	2	4	-	-		
IZ DRUGIH REPUBLIK SFRJ									
SKUPAJ	4	-	-	-	-	-	-		
MOŠKI	1	-	-	-	-	-	-		
ŽENSKE	3	-	-	-	-	-	-		
IZ TUJINE									
SKUPAJ	1	-	-	-	-	-	-		
MOŠKI	-	-	-	-	-	-	-		
ŽENSKE	1	-	-	-	-	-	-		
LENDAVA									
SKUPAJ	27	-	6	3	6	14	1		
MOŠKI	15	-	1	1	2	9	1		
ŽENSKE	12	-	5	2	4	5	-		
MED OBČINAMI RS									
SKUPAJ	14	-	4	1	6	3	-		
MOŠKI	6	-	1	-	2	3	-		
ŽENSKE	8	-	3	1	4	-	-		
IZ DRUGIH REPUBLIK SFRJ									
SKUPAJ	13	-	2	2	-	11	-		
MOŠKI	9	-	-	1	-	6	-		
ŽENSKE	4	-	2	1	-	5	-		
IZ TUJINE									
SKUPAJ	-	-	-	-	-	-	1		
MOŠKI	-	-	-	-	-	-	1		
ŽENSKE	-	-	-	-	-	-	-		
LITIJA									
SKUPAJ	29	-	10	2	6	3	7		
MOŠKI	12	-	4	-	2	-	5		
ŽENSKE	17	-	6	2	4	3	2		
MED OBČINAMI RS									
SKUPAJ	21	-	10	2	5	3	7		
MOŠKI	9	-	4	-	1	-	5		
ŽENSKE	12	-	6	2	4	3	2		
IZ DRUGIH REPUBLIK SFRJ									
SKUPAJ	8	-	-	-	1	-	-		
MOŠKI	3	-	-	-	1	-	-		
ŽENSKE	5	-	-	-	-	-	-		
IZ TUJINE									
SKUPAJ	-	-	-	-	-	-	-		
MOŠKI	-	-	-	-	-	-	-		
ŽENSKE	-	-	-	-	-	-	-		
LJUBLJANA BEŽIGRAD									
SKUPAJ	555	3	78	62	99	222	169		
MOŠKI	255	2	30	22	38	132	73		
ŽENSKE	300	1	48	40	61	90	96		

2.5 PRISELJENI PO OBČINAH REPUBLIKE SLOVENIJE GLEDE NA VRSTO SELITVE PO SPOLU IN ŠOLSKI IZOBRAZBI 1988, (NADALJEVANJE)

VRSTA SELITVE	ŠOLSKA IZOBRAZBA								
	TEHNIŠKE IN DRUGE STROKOVNE ŠOLE	DELOVO- DSKE IN POSLOVO- DSKE ŠOLE	GIMNA- ZIJA	SREDNJE USME- RJENO IZOB.	VIŠJE ŠOLE	VISOKE ŠOLE	NEZNANO		
LJUBLJANA BEŽIGRAD									
MED OBČINAMI RS									
SKUPAJ	453	3	71	50	87	211	147		
MOŠKI	203	2	28	15	31	125	67		
ŽENSKE	250	1	43	35	56	86	80		
IZ DRUGIH REPUBLIK SFRJ									
SKUPAJ	101	-	7	12	12	10	17		
MOŠKI	52	-	2	7	7	6	3		
ŽENSKE	49	-	5	5	5	4	14		
IZ TUJINE									
SKUPAJ	1	-	-	-	-	1	5		
MOŠKI	-	-	-	-	-	1	3		
ŽENSKE	1	-	-	-	-	-	2		
LJUBLJANA CENTER									
SKUPAJ	345	4	53	33	52	130	100		
MOŠKI	144	1	26	17	17	62	49		
ŽENSKE	201	3	27	16	35	68	51		
MED OBČINAMI RS									
SKUPAJ	264	4	49	26	46	115	89		
MOŠKI	99	1	24	13	14	51	42		
ŽENSKE	165	3	25	13	32	64	47		
IZ DRUGIH REPUBLIK SFRJ									
SKUPAJ	80	-	4	7	6	13	11		
MOŠKI	44	-	2	4	3	10	7		
ŽENSKE	36	-	2	3	3	3	4		
IZ TUJINE									
SKUPAJ	1	-	-	-	-	2	-		
MOŠKI	1	-	-	-	-	1	-		
ŽENSKE	-	-	-	-	-	1	-		
LJUBLJANA MOSTE-POLJE									
SKUPAJ	569	6	58	63	64	167	212		
MOŠKI	266	4	21	26	28	103	112		
ŽENSKE	303	2	37	37	36	64	100		
MED OBČINAMI RS									
SKUPAJ	412	3	58	47	58	137	185		
MOŠKI	181	3	21	17	24	84	100		
ŽENSKE	231	-	37	30	34	53	85		
IZ DRUGIH REPUBLIK SFRJ									
SKUPAJ	157	3	-	16	6	28	27		
MOŠKI	85	1	-	9	4	19	12		
ŽENSKE	72	2	-	7	2	9	15		
IZ TUJINE									
SKUPAJ	-	-	-	-	-	2	-		
MOŠKI	-	-	-	-	-	-	-		
ŽENSKE	-	-	-	-	-	2	-		
LJUBLJANA ŠIŠKA									
SKUPAJ	518	7	81	47	62	185	132		
MOŠKI	253	6	27	17	23	105	71		
ŽENSKE	265	1	54	30	39	80	61		
MED OBČINAMI RS									
SKUPAJ	388	5	70	34	57	159	116		
MOŠKI	186	5	23	11	18	86	63		
ŽENSKE	202	-	47	23	39	73	53		
IZ DRUGIH REPUBLIK SFRJ									
SKUPAJ	128	2	11	13	5	26	16		
MOŠKI	66	1	4	6	5	19	8		
ŽENSKE	62	1	7	7	-	7	8		
IZ TUJINE									
SKUPAJ	2	-	-	-	-	-	-		
MOŠKI	1	-	-	-	-	-	-		
ŽENSKE	1	-	-	-	-	-	-		
LJUBLJANA VIČ-RUDNIK									
SKUPAJ	604	8	71	58	106	220	258		
MOŠKI	287	4	31	30	38	123	135		
ŽENSKE	317	4	40	28	68	97	123		

2.5 PRISELJENI PO OBČINAH REPUBLIKE SLOVENIJE GLEDE NA VRSTO SELITVE PO SPOLU IN ŠOLSKE IZOBRAZBI 1988, (NADALJEVANJE)

VRSTA SELITVE	ŠOLSKA IZOBRAZBA								
	TEHNIŠKE IN DRUGE STROKOVNE ŠOLE	DELOVO- DSKE IN POSLOVO- DSKE ŠOLE	GIMNA- ZIJA	SREDNJE USME- RJENO IZOB.	VIŠJE ŠOLE	VISOKE ŠOLE	NEZNANO		
LJUBLJANA VIČ-RUDNIK									
MED OBČINAMI RS									
SKUPAJ	468	8	63	31	97	206	225		
MOŠKI	205	4	27	15	33	118	121		
ŽENSKÉ	263	4	36	16	64	88	104		
IZ DRUGIH REPUBLIK SFRJ									
SKUPAJ	136	-	8	27	9	13	33		
MOŠKI	82	-	4	15	5	5	14		
ŽENSKÉ	54	-	4	12	4	8	19		
IZ TUJINE									
SKUPAJ	-	-	-	-	-	1	-		
MOŠKI	-	-	-	-	-	-	-		
ŽENSKÉ	-	-	-	-	-	1	-		
LJUTOMER									
SKUPAJ	25	-	2	2	8	6	10		
MOŠKI	16	-	1	2	2	2	6		
ŽENSKÉ	9	-	1	-	6	4	4		
MED OBČINAMI RS									
SKUPAJ	20	-	2	2	5	5	10		
MOŠKI	14	-	1	2	1	2	6		
ŽENSKÉ	6	-	1	-	4	3	4		
IZ DRUGIH REPUBLIK SFRJ									
SKUPAJ	5	-	-	-	3	1	-		
MOŠKI	2	-	-	-	1	-	-		
ŽENSKÉ	3	-	-	-	2	1	-		
IZ TUJINE									
SKUPAJ	-	-	-	-	-	-	-		
MOŠKI	-	-	-	-	-	-	-		
ŽENSKÉ	-	-	-	-	-	-	-		
LOGATEC									
SKUPAJ	39	-	14	2	3	13	1		
MOŠKI	18	-	5	1	1	5	-		
ŽENSKÉ	21	-	9	1	2	8	1		
MED OBČINAMI RS									
SKUPAJ	28	-	13	-	3	12	1		
MOŠKI	13	-	5	-	1	5	-		
ŽENSKÉ	15	-	8	-	2	7	1		
IZ DRUGIH REPUBLIK SFRJ									
SKUPAJ	11	-	1	2	-	1	-		
MOŠKI	5	-	-	1	-	-	-		
ŽENSKÉ	6	-	1	1	-	1	-		
IZ TUJINE									
SKUPAJ	-	-	-	-	-	-	-		
MOŠKI	-	-	-	-	-	-	-		
ŽENSKÉ	-	-	-	-	-	-	-		
MARIBOR									
SKUPAJ	-	-	-	-	-	-	-		
MOŠKI	-	-	-	-	-	-	-		
ŽENSKÉ	-	-	-	-	-	-	-		
MED OBČINAMI RS									
SKUPAJ	-	-	-	-	-	-	-		
MOŠKI	-	-	-	-	-	-	-		
ŽENSKÉ	-	-	-	-	-	-	-		
IZ DRUGIH REPUBLIK SFRJ									
SKUPAJ	-	-	-	-	-	-	-		
MOŠKI	-	-	-	-	-	-	-		
ŽENSKÉ	-	-	-	-	-	-	-		
IZ TUJINE									
SKUPAJ	-	-	-	-	-	-	-		
MOŠKI	-	-	-	-	-	-	-		
ŽENSKÉ	-	-	-	-	-	-	-		
MARIBOR PESNICA									
SKUPAJ	63	1	2	5	8	8	20		
MOŠKI	32	1	1	5	4	5	11		
ŽENSKÉ	31	-	1	-	4	3	9		

2.5 PRISELJENI PO OBČINAH REPUBLIKE SLOVENIJE GLEDE NA VRSTO SELITVE PO SPOLU IN ŠOLSKI IZOBRAZBI 1988, (NADALJEVANJE)

VRSTA SELITVE	ŠOLSKA IZOBRAZBA							
	TEHNIŠKE IN DRUGE STROKOVNE ŠOLE	DELOVO- DSKE IN POSLOVO- DSKE ŠOLE	GIMNA- ZIJA	SREDNJE USME- RJENO IZOB.	VIŠJE ŠOLE	VISOKE ŠOLE	NEZNANO	
MARIBOR PESNICA								
MED OBČINAMI RS								
SKUPAJ	61	1	2	5	8	5	20	
MOŠKI	31	1	1	5	4	2	11	
ŽENSKE	30	-	1	-	4	3	9	
IZ DRUGIH REPUBLIK SFRJ								
SKUPAJ	2	-	-	-	-	3	-	
MOŠKI	1	-	-	-	-	3	-	
ŽENSKE	1	-	-	-	-	-	-	
IZ TUJINE								
SKUPAJ	-	-	-	-	-	-	-	
MOŠKI	-	-	-	-	-	-	-	
ŽENSKE	-	-	-	-	-	-	-	
MARIBOR-POBREŽJE								
SKUPAJ	217	3	7	13	26	17	65	
MOŠKI	97	3	1	10	11	11	31	
ŽENSKE	120	-	6	3	15	6	34	
MED OBČINAMI RS								
SKUPAJ	182	3	7	9	25	15	58	
MOŠKI	78	3	1	6	10	9	28	
ŽENSKE	104	-	6	3	15	6	30	
IZ DRUGIH REPUBLIK SFRJ								
SKUPAJ	32	-	-	4	1	2	7	
MOŠKI	18	-	-	4	1	2	3	
ŽENSKE	14	-	-	-	-	-	4	
IZ TUJINE								
SKUPAJ	3	-	-	-	-	-	-	
MOŠKI	1	-	-	-	-	-	-	
ŽENSKE	2	-	-	-	-	-	-	
MARIBOR-ROTOVŽ								
SKUPAJ	268	7	33	18	54	82	90	
MOŠKI	128	5	13	13	21	45	46	
ŽENSKE	140	2	20	5	33	37	44	
MED OBČINAMI RS								
SKUPAJ	232	7	30	17	54	72	82	
MOŠKI	107	5	12	12	21	39	41	
ŽENSKE	125	2	18	5	33	33	41	
IZ DRUGIH REPUBLIK SFRJ								
SKUPAJ	35	-	1	-	-	9	7	
MOŠKI	21	-	-	-	-	5	4	
ŽENSKE	14	-	1	-	-	4	3	
IZ TUJINE								
SKUPAJ	1	-	2	1	-	1	1	
MOŠKI	-	-	1	1	-	1	1	
ŽENSKE	1	-	1	-	-	-	-	
MARIBOR-RUŠE								
SKUPAJ	64	1	3	4	7	7	32	
MOŠKI	32	1	1	3	2	4	21	
ŽENSKE	32	-	2	1	5	3	11	
MED OBČINAMI RS								
SKUPAJ	58	-	2	4	6	6	26	
MOŠKI	27	-	1	3	2	3	19	
ŽENSKE	31	-	1	1	4	3	7	
IZ DRUGIH REPUBLIK SFRJ								
SKUPAJ	6	1	1	-	1	1	6	
MOŠKI	5	1	-	-	-	1	2	
ŽENSKE	1	-	1	-	1	-	4	
IZ TUJINE								
SKUPAJ	-	-	-	-	-	-	-	
MOŠKI	-	-	-	-	-	-	-	
ŽENSKE	-	-	-	-	-	-	-	
MARIBOR-TABOR								
SKUPAJ	514	12	27	25	79	84	258	
MOŠKI	247	9	9	24	33	42	122	
ŽENSKE	267	3	18	1	46	42	136	

2.5 PRISELJENI PO OBČINAH REPUBLIKE SLOVENIJE GLEDE NA VRSTO SELITVE PO SPOLU IN ŠOLSKI IZOBRAZBI 1988, (NADALJEVANJE)

VRSTA SELITVE	ŠOLSKA IZOBRAZBA								
	TEHNIŠKE IN DRUGE STROKOVNE ŠOLE	DELOVO- DSKE IN POSLOVO- DSKE ŠOLE	GIMNA- ZIJA	SREDNJE USME- RJENO IZOB.	VIŠJE ŠOLE	VISOKE ŠOLE	NEZNANO		
MARIBOR-TABOR									
MED OBČINAMI RS									
SKUPAJ	433	12	24	22	74	74	233		
MOŠKI	198	9	8	21	31	36	109		
ŽENSKE	235	3	16	1	43	38	124		
IZ DRUGIH REPUBLIK SFRJ									
SKUPAJ	75	-	3	3	5	10	25		
MOŠKI	47	-	1	3	2	6	13		
ŽENSKE	28	-	2	-	3	4	12		
IZ TUJINE									
SKUPAJ	6	-	-	-	-	-	-		
MOŠKI	2	-	-	-	-	-	-		
ŽENSKE	4	-	-	-	-	-	-		
MARIBOR-TEZNO									
MED OBČINAMI RS									
SKUPAJ	236	4	12	35	32	34	105		
MOŠKI	114	2	1	28	13	19	57		
ŽENSKE	122	2	11	7	19	15	48		
MED OBČINAMI RS									
SKUPAJ	201	4	12	29	29	32	96		
MOŠKI	90	2	1	22	12	17	52		
ŽENSKE	111	2	11	7	17	15	44		
IZ DRUGIH REPUBLIK SFRJ									
SKUPAJ	32	-	-	6	3	2	8		
MOŠKI	22	-	-	6	1	2	5		
ŽENSKE	10	-	-	-	2	-	3		
IZ TUJINE									
SKUPAJ	3	-	-	-	-	-	1		
MOŠKI	2	-	-	-	-	-	-		
ŽENSKE	1	-	-	-	-	-	1		
METLIKA									
MED OBČINAMI RS									
SKUPAJ	24	-	1	1	6	2	9		
MOŠKI	8	-	-	1	3	-	5		
ŽENSKE	16	-	1	-	3	2	4		
MED OBČINAMI RS									
SKUPAJ	11	-	-	-	5	1	7		
MOŠKI	5	-	-	-	3	-	4		
ŽENSKE	6	-	-	-	2	1	3		
IZ DRUGIH REPUBLIK SFRJ									
SKUPAJ	13	-	1	1	1	1	2		
MOŠKI	3	-	-	1	-	-	1		
ŽENSKE	10	-	1	-	1	1	1		
IZ TUJINE									
SKUPAJ	-	-	-	-	-	-	-		
MOŠKI	-	-	-	-	-	-	-		
ŽENSKE	-	-	-	-	-	-	-		
MOZIRJE									
MED OBČINAMI RS									
SKUPAJ	23	-	11	-	6	10	2		
MOŠKI	9	-	2	-	2	7	-		
ŽENSKE	14	-	9	-	4	3	2		
MED OBČINAMI RS									
SKUPAJ	21	-	9	-	6	10	1		
MOŠKI	7	-	1	-	2	7	-		
ŽENSKE	14	-	8	-	4	3	1		
IZ DRUGIH REPUBLIK SFRJ									
SKUPAJ	2	-	2	-	-	-	1		
MOŠKI	2	-	1	-	-	-	-		
ŽENSKE	-	-	1	-	-	-	1		
IZ TUJINE									
SKUPAJ	-	-	-	-	-	-	-		
MOŠKI	-	-	-	-	-	-	-		
ŽENSKE	-	-	-	-	-	-	-		
MURSKA SOBOTA									
MED OBČINAMI RS									
SKUPAJ	56	1	7	4	8	23	10		
MOŠKI	22	1	3	3	4	15	6		
ŽENSKE	34	-	4	1	4	8	4		

2.5 PRISELJENI PO OBČINAH REPUBLIKE SLOVENIJE GLEDE NA VRSTO SELITVE PO SPOLU IN ŠOLSKE IZOBRAZBI 1988, (NADALJEVANJE)

VRSTA SELITVE	ŠOLSKA IZOBRAZBA								
	TEHNIŠKE IN DRUGE STROKOVNE ŠOLE	DELOVO- DSKE IN POSLOVO- DSKE ŠOLE	GIMNA- ZIJA	SREDNJE USME- RJENO IZOB.	VIŠJE ŠOLE	VISOKE ŠOLE	NEZNANO		
MURSKA SOBOTA									
MED OBČINAMI RS									
SKUPAJ	43	1	6	2	8	17	10		
MOŠKI	17	1	3	2	4	11	6		
ŽENSKE	26	-	3	-	4	6	4		
IZ DRUGIH REPUBLIK SFRJ									
SKUPAJ	12	-	1	2	-	6	-		
MOŠKI	4	-	-	1	-	4	-		
ŽENSKE	8	-	1	1	-	2	-		
IZ TUJINE									
SKUPAJ	1	-	-	-	-	-	-		
MOŠKI	1	-	-	-	-	-	-		
ŽENSKE	-	-	-	-	-	-	-		
NOVA GORICA									
MED OBČINAMI RS									
SKUPAJ	106	17	12	8	9	25	25		
MOŠKI	58	9	4	4	4	17	10		
ŽENSKE	48	8	8	4	5	8	15		
MED OBČINAMI RS									
SKUPAJ	82	7	7	6	8	22	12		
MOŠKI	46	2	3	2	3	15	5		
ŽENSKE	36	5	4	4	5	7	7		
IZ DRUGIH REPUBLIK SFRJ									
SKUPAJ	22	10	5	2	1	2	13		
MOŠKI	11	7	1	2	1	1	5		
ŽENSKE	11	3	4	-	-	1	8		
IZ TUJINE									
SKUPAJ	2	-	-	-	-	1	-		
MOŠKI	1	-	-	-	-	1	-		
ŽENSKE	1	-	-	-	-	-	-		
NOVO MESTO									
MED OBČINAMI RS									
SKUPAJ	84	7	13	10	13	29	28		
MOŠKI	37	3	7	6	4	18	12		
ŽENSKE	47	4	6	4	9	11	16		
MED OBČINAMI RS									
SKUPAJ	60	4	11	5	11	21	20		
MOŠKI	25	1	5	3	4	14	9		
ŽENSKE	35	3	6	2	7	7	11		
IZ DRUGIH REPUBLIK SFRJ									
SKUPAJ	24	3	2	5	2	8	8		
MOŠKI	12	2	2	3	-	4	3		
ŽENSKE	12	1	-	2	2	4	5		
IZ TUJINE									
SKUPAJ	-	-	-	-	-	-	-		
MOŠKI	-	-	-	-	-	-	-		
ŽENSKE	-	-	-	-	-	-	-		
ORMOŽ									
MED OBČINAMI RS									
SKUPAJ	13	-	4	3	2	7	2		
MOŠKI	6	-	3	-	1	4	1		
ŽENSKE	7	-	1	3	1	3	1		
MED OBČINAMI RS									
SKUPAJ	7	-	3	3	-	5	1		
MOŠKI	2	-	2	-	-	3	-		
ŽENSKE	5	-	1	3	-	2	1		
IZ DRUGIH REPUBLIK SFRJ									
SKUPAJ	6	-	1	-	2	2	-		
MOŠKI	4	-	1	-	1	1	-		
ŽENSKE	2	-	-	-	1	1	-		
IZ TUJINE									
SKUPAJ	-	-	-	-	-	-	1		
MOŠKI	-	-	-	-	-	-	1		
ŽENSKE	-	-	-	-	-	-	-		
PIRAN									
MED OBČINAMI RS									
SKUPAJ	114	6	8	2	20	24	-		
MOŠKI	59	5	3	2	11	19	-		
ŽENSKE	55	1	5	-	9	5	-		

2.5 PRISELJENI PO OBČINAH REPUBLIKE SLOVENIJE GLEDE NA VRSTO SELITVE PO SPOLU IN ŠOLSKI IZOBRAZBI 1988, (NADALJEVANJE)

VRSTA SELITVE	ŠOLSKA IZOBRAZBA								NEZNANO
	TEHNIŠKE IN DRUGE STROKOVNE ŠOLE	DELOVO- DSKE IN POSLOVO- DSKE ŠOLE	GIMNA- ZIJA	SREDNJE USME- RJENO IZOB.	VIŠJE ŠOLE	VISOKE ŠOLE	VIŠJE ŠOLE	VISOKE ŠOLE	
PIRAN									
MED OBČINAMI RS									
SKUPAJ	73	1	4	2	16	20	-		
MOŠKI	34	1	1	2	9	17	-		
ŽENSKÉ	39	-	3	-	7	3	-		
IZ DRUGIH REPUBLIK SFRJ									
SKUPAJ	38	5	3	-	4	4	-		
MOŠKI	24	4	2	-	2	2	-		
ŽENSKÉ	14	1	1	-	2	2	-		
IZ TUJINE									
SKUPAJ	3	-	1	-	-	-	-		
MOŠKI	1	-	-	-	-	-	-		
ŽENSKÉ	2	-	1	-	-	-	-		
POSTOJNA									
SKUPAJ	56	2	14	5	17	23	3		
MOŠKI	28	-	6	4	8	15	-		
ŽENSKÉ	28	2	8	1	9	8	3		
MED OBČINAMI RS									
SKUPAJ	26	-	10	-	11	14	2		
MOŠKI	10	-	4	-	5	9	-		
ŽENSKÉ	16	-	6	-	6	5	2		
IZ DRUGIH REPUBLIK SFRJ									
SKUPAJ	30	2	4	5	6	9	1		
MOŠKI	18	-	2	4	3	6	-		
ŽENSKÉ	12	2	2	1	3	3	1		
IZ TUJINE									
SKUPAJ	-	-	-	-	-	-	-		
MOŠKI	-	-	-	-	-	-	-		
ŽENSKÉ	-	-	-	-	-	-	-		
PTUJ									
SKUPAJ	108	-	6	6	14	14	61		
MOŠKI	69	-	2	4	8	13	32		
ŽENSKÉ	39	-	4	2	6	1	29		
MED OBČINAMI RS									
SKUPAJ	77	-	6	6	11	9	45		
MOŠKI	43	-	2	4	5	8	22		
ŽENSKÉ	34	-	4	2	6	1	23		
IZ DRUGIH REPUBLIK SFRJ									
SKUPAJ	31	-	-	-	3	5	16		
MOŠKI	26	-	-	-	3	5	10		
ŽENSKÉ	5	-	-	-	-	-	6		
IZ TUJINE									
SKUPAJ	-	-	-	-	-	-	-		
MOŠKI	-	-	-	-	-	-	-		
ŽENSKÉ	-	-	-	-	-	-	-		
RADLJE OB DRAVI									
SKUPAJ	18	-	2	-	4	3	1		
MOŠKI	6	-	-	-	1	1	-		
ŽENSKÉ	12	-	2	-	3	2	1		
MED OBČINAMI RS									
SKUPAJ	15	-	2	-	4	1	-		
MOŠKI	5	-	-	-	1	-	-		
ŽENSKÉ	10	-	2	-	3	1	-		
IZ DRUGIH REPUBLIK SFRJ									
SKUPAJ	3	-	-	-	-	1	1		
MOŠKI	1	-	-	-	-	1	-		
ŽENSKÉ	2	-	-	-	-	-	1		
IZ TUJINE									
SKUPAJ	-	-	-	-	-	1	-		
MOŠKI	-	-	-	-	-	-	-		
ŽENSKÉ	-	-	-	-	-	1	-		
RADOVLJICA									
SKUPAJ	100	2	13	3	15	16	64		
MOŠKI	42	1	5	1	6	13	35		
ŽENSKÉ	58	1	8	2	9	3	29		

2.5 PRISELJENI PO OBČINAH REPUBLIKE SLOVENIJE GLEDE NA VRSTO SELITVE PO SPOLU IN ŠOLSKE IZOBRAZBI 1988, (NADALJEVANJE)

VRSTA SELITVE	ŠOLSKA IZOBRAZBA								
	TEHNIŠKE IN DRUGE STROKOVNE ŠOLE	DELOVO- DSKE IN POSLOVO- DSKE ŠOLE	GIMNA- ZIJA	SREDNJE USME- RJENO IZOB.	VIŠJE ŠOLE	VISOKE ŠOLE	NEZNANO		
RADOVLJICA									
MED OBČINAMI RS									
SKUPAJ	81	2	12	3	15	13	38		
MOŠKI	34	1	5	1	6	10	21		
ŽENSKE	47	1	7	2	9	3	17		
IZ DRUGIH REPUBLIK SFRJ									
SKUPAJ	17	-	1	-	-	3	26		
MOŠKI	7	-	-	-	-	3	14		
ŽENSKE	10	-	1	-	-	-	12		
IZ TUJINE									
SKUPAJ	2	-	-	-	-	-	-		
MOŠKI	1	-	-	-	-	-	-		
ŽENSKE	1	-	-	-	-	-	-		
RAVNE NA KOROŠKEM									
MED OBČINAMI RS									
SKUPAJ	39	-	7	2	6	12	2		
MOŠKI	12	-	2	1	1	5	1		
ŽENSKE	27	-	5	1	5	7	1		
IZ DRUGIH REPUBLIK SFRJ									
SKUPAJ	29	-	6	2	6	9	2		
MOŠKI	9	-	2	1	1	3	1		
ŽENSKE	20	-	4	1	5	6	1		
IZ DRUGIH REPUBLIK SFRJ									
SKUPAJ	9	-	1	-	-	3	-		
MOŠKI	3	-	-	-	-	2	-		
ŽENSKE	6	-	1	-	-	1	-		
IZ TUJINE									
SKUPAJ	1	-	-	-	-	-	-		
MOŠKI	-	-	-	-	-	-	-		
ŽENSKE	1	-	-	-	-	-	-		
RIBNICA									
MED OBČINAMI RS									
SKUPAJ	17	1	8	3	4	12	-		
MOŠKI	4	1	3	2	1	10	-		
ŽENSKE	13	-	5	1	3	2	-		
IZ DRUGIH REPUBLIK SFRJ									
SKUPAJ	11	1	5	1	3	9	-		
MOŠKI	2	1	2	1	-	7	-		
ŽENSKE	9	-	3	-	3	2	-		
IZ DRUGIH REPUBLIK SFRJ									
SKUPAJ	6	-	3	2	1	3	-		
MOŠKI	2	-	1	1	1	3	-		
ŽENSKE	4	-	2	1	-	-	-		
IZ TUJINE									
SKUPAJ	-	-	-	-	-	-	-		
MOŠKI	-	-	-	-	-	-	-		
ŽENSKE	-	-	-	-	-	-	-		
SEVNICA									
MED OBČINAMI RS									
SKUPAJ	37	2	2	2	4	5	10		
MOŠKI	15	2	1	1	2	2	7		
ŽENSKE	22	-	1	1	2	3	3		
IZ DRUGIH REPUBLIK SFRJ									
SKUPAJ	30	2	2	2	4	5	10		
MOŠKI	13	2	1	1	2	2	7		
ŽENSKE	17	-	1	1	2	3	3		
IZ DRUGIH REPUBLIK SFRJ									
SKUPAJ	7	-	-	-	-	-	-		
MOŠKI	2	-	-	-	-	-	-		
ŽENSKE	5	-	-	-	-	-	-		
IZ TUJINE									
SKUPAJ	-	-	-	-	-	-	-		
MOŠKI	-	-	-	-	-	-	-		
ŽENSKE	-	-	-	-	-	-	-		
SEŽANA									
MED OBČINAMI RS									
SKUPAJ	71	4	2	-	8	9	25		
MOŠKI	43	2	-	-	2	6	9		
ŽENSKE	28	2	2	-	6	3	16		

2.5 PRISELJENI PO OBČINAH REPUBLIKE SLOVENIJE GLEDE NA VRSTO SELITVE PO SPOLU IN ŠOLSKI IZOBRAZBI 1988, (NADALJEVANJE)

VRSTA SELITVE	ŠOLSKA IZOBRAZBA								
	TEHNIŠKE IN DRUGE STROKOVNE ŠOLE	DELOVO- DSKE IN POSLOVO- DSKE ŠOLE	GIMNA- ZIJA	SREDNJE USME- RJENO IZOB.	VIŠJE ŠOLE	VISOKE ŠOLE	NEZNANO		
SEŽANA									
MED OBČINAMI RS									
SKUPAJ	46	4	1	-	8	7	13		
MOŠKI	28	2	-	-	2	4	4		
ŽENSKÉ	18	2	1	-	6	3	9		
IZ DRUGIH REPUBLIK SFRJ									
SKUPAJ	25	-	1	-	-	2	12		
MOŠKI	15	-	-	-	-	2	5		
ŽENSKÉ	10	-	1	-	-	-	7		
IZ TUJINE									
SKUPAJ	-	-	-	-	-	-	-		
MOŠKI	-	-	-	-	-	-	-		
ŽENSKÉ	-	-	-	-	-	-	-		
SLOVENJ GRADEC									
SKUPAJ	51	3	6	3	10	8	10		
MOŠKI	18	-	2	-	2	5	5		
ŽENSKÉ	33	3	4	3	8	3	5		
MED OBČINAMI RS									
SKUPAJ	44	2	6	2	10	7	9		
MOŠKI	15	-	2	-	2	5	5		
ŽENSKÉ	29	2	4	2	8	2	4		
IZ DRUGIH REPUBLIK SFRJ									
SKUPAJ	7	1	-	1	-	1	1		
MOŠKI	3	-	-	-	-	-	-		
ŽENSKÉ	4	1	-	1	-	1	1		
IZ TUJINE									
SKUPAJ	-	-	-	-	-	-	-		
MOŠKI	-	-	-	-	-	-	-		
ŽENSKÉ	-	-	-	-	-	-	-		
SLOVENSKA BISTRICA									
SKUPAJ	48	-	11	2	18	9	10		
MOŠKI	25	-	6	-	5	7	6		
ŽENSKÉ	23	-	5	2	13	2	4		
MED OBČINAMI RS									
SKUPAJ	40	-	9	2	17	8	5		
MOŠKI	19	-	4	-	4	6	3		
ŽENSKÉ	21	-	5	2	13	2	2		
IZ DRUGIH REPUBLIK SFRJ									
SKUPAJ	8	-	2	-	-	1	5		
MOŠKI	6	-	2	-	-	1	3		
ŽENSKÉ	2	-	-	-	-	-	2		
IZ TUJINE									
SKUPAJ	-	-	-	-	1	-	-		
MOŠKI	-	-	-	-	1	-	-		
ŽENSKÉ	-	-	-	-	-	-	-		
SLOVENSKE KONJICE									
SKUPAJ	31	1	7	2	6	10	3		
MOŠKI	12	-	2	-	1	7	1		
ŽENSKÉ	19	1	5	2	5	3	2		
MED OBČINAMI RS									
SKUPAJ	31	1	7	1	6	10	2		
MOŠKI	12	-	2	-	1	7	1		
ŽENSKÉ	19	1	5	1	5	3	1		
IZ DRUGIH REPUBLIK SFRJ									
SKUPAJ	-	-	-	1	-	-	1		
MOŠKI	-	-	-	-	-	-	-		
ŽENSKÉ	-	-	-	1	-	-	1		
IZ TUJINE									
SKUPAJ	-	-	-	-	-	-	-		
MOŠKI	-	-	-	-	-	-	-		
ŽENSKÉ	-	-	-	-	-	-	-		
ŠENTJUR PRI CELJU									
SKUPAJ	38	-	8	2	2	4	1		
MOŠKI	22	-	4	1	1	2	-		
ŽENSKÉ	16	-	4	1	1	2	1		

2.5 PRISELJENI PO OBČINAH REPUBLIKE SLOVENIJE GLEDE NA VRSTO SELITVE PO SPOLU IN ŠOLSKI IZOBRAZBI 1988, (NADALJEVANJE)

VRSTA SELITVE	ŠOLSKA IZOBRAZBA							
	TEHNIŠKE IN DRUGE STROKOVNE ŠOLE	DELOVO- DSKE IN POSLOVO- DSKE ŠOLE	GIMNA- ZIJA	SREDNJE USME- RJENO IZOB.	VIŠJE ŠOLE	VISOKE ŠOLE	NEZNANO	
ŠENTJUR PRI CELJU								
MED OBČINAMI RS								
SKUPAJ	34	-	7	2	1	3	1	
MOŠKI	19	-	3	1	-	2	-	
ŽENSKE	15	-	4	1	1	1	1	
IZ DRUGIH REPUBLIK SFRJ								
SKUPAJ	3	-	1	-	1	1	-	
MOŠKI	3	-	1	-	1	-	-	
ŽENSKE	-	-	-	-	-	1	-	
IZ TUJINE								
SKUPAJ	1	-	-	-	-	-	-	
MOŠKI	-	-	-	-	-	-	-	
ŽENSKE	1	-	-	-	-	-	-	
ŠKOFJA LOKA								
SKUPAJ	77	-	8	6	20	21	27	
MOŠKI	40	-	3	-	6	17	18	
ŽENSKE	37	-	5	6	14	4	9	
MED OBČINAMI RS								
SKUPAJ	60	-	7	5	15	17	16	
MOŠKI	33	-	2	-	4	13	11	
ŽENSKE	27	-	5	5	11	4	5	
IZ DRUGIH REPUBLIK SFRJ								
SKUPAJ	17	-	1	1	5	4	11	
MOŠKI	7	-	1	-	2	4	7	
ŽENSKE	10	-	-	1	3	-	4	
IZ TUJINE								
SKUPAJ	-	-	-	-	-	-	-	
MOŠKI	-	-	-	-	-	-	-	
ŽENSKE	-	-	-	-	-	-	-	
ŠMARJE PRI JELŠAH								
SKUPAJ	42	1	6	1	8	6	4	
MOŠKI	22	-	2	1	3	3	2	
ŽENSKE	20	1	4	-	5	3	2	
MED OBČINAMI RS								
SKUPAJ	21	-	3	1	4	3	3	
MOŠKI	11	-	1	1	1	1	1	
ŽENSKE	10	-	2	-	3	2	2	
IZ DRUGIH REPUBLIK SFRJ								
SKUPAJ	20	1	3	-	4	1	1	
MOŠKI	11	-	1	-	2	1	1	
ŽENSKE	9	1	2	-	2	-	-	
IZ TUJINE								
SKUPAJ	1	-	-	-	-	2	-	
MOŠKI	-	-	-	-	-	1	-	
ŽENSKE	1	-	-	-	-	1	-	
TOLMIN								
SKUPAJ	27	-	13	1	1	15	1	
MOŠKI	16	-	4	-	-	13	-	
ŽENSKE	11	-	9	1	1	2	1	
MED OBČINAMI RS								
SKUPAJ	18	-	8	-	1	10	-	
MOŠKI	11	-	2	-	-	8	-	
ŽENSKE	7	-	6	-	1	2	-	
IZ DRUGIH REPUBLIK SFRJ								
SKUPAJ	9	-	5	1	-	5	1	
MOŠKI	5	-	2	-	-	5	-	
ŽENSKE	4	-	3	1	-	-	1	
IZ TUJINE								
SKUPAJ	-	-	-	-	-	-	-	
MOŠKI	-	-	-	-	-	-	-	
ŽENSKE	-	-	-	-	-	-	-	
TRBOVLJE								
SKUPAJ	38	1	5	3	6	13	3	
MOŠKI	16	1	4	1	1	5	-	
ŽENSKE	22	-	1	2	5	8	3	

2.5 PRISELJENI PO OBČINAH REPUBLIKE SLOVENIJE GLEDE NA VRSTO SELITVE PO SPOLU IN ŠOLSKI IZOBRAZBI 1988, (NADALJEVANJE)

VRSTA SELITVE	ŠOLSKA IZOBRAZBA							
	TEHNIŠKE IN DRUGE STROKOVNE ŠOLE	DELOVO- DSKE IN POSLOVO- DSKE ŠOLE	GIMNA- ZIJA	SREDNJE USME- RJENO IZOB.	VIŠJE ŠOLE	VISOKE ŠOLE	NEZNANO	
TRBOVLJE								
MED OBČINAMI RS								
SKUPAJ	25	-	3	2	4	9	-	
MOŠKI	8	-	3	1	1	3	-	
ŽENSKÉ	17	-	-	1	3	6	-	
IZ DRUGIH REPUBLIK SFRJ								
SKUPAJ	13	1	2	1	2	4	3	
MOŠKI	8	1	1	-	-	2	-	
ŽENSKÉ	5	-	1	1	2	2	3	
IZ TUJINE								
SKUPAJ	-	-	-	-	-	-	-	
MOŠKI	-	-	-	-	-	-	-	
ŽENSKÉ	-	-	-	-	-	-	-	
TREBNJE								
SKUPAJ	17	-	3	4	4	5	1	
MOŠKI	4	-	1	1	-	1	1	
ŽENSKÉ	13	-	2	3	4	4	-	
MED OBČINAMI RS								
SKUPAJ	16	-	3	4	3	3	1	
MOŠKI	4	-	1	1	-	-	1	
ŽENSKÉ	12	-	2	3	3	3	-	
IZ DRUGIH REPUBLIK SFRJ								
SKUPAJ	1	-	-	-	1	2	-	
MOŠKI	-	-	-	-	-	1	-	
ŽENSKÉ	1	-	-	-	1	1	-	
IZ TUJINE								
SKUPAJ	-	-	-	-	-	-	-	
MOŠKI	-	-	-	-	-	-	-	
ŽENSKÉ	-	-	-	-	-	-	-	
TRŽIČ								
SKUPAJ	15	1	10	5	3	5	3	
MOŠKI	4	-	5	3	3	3	3	
ŽENSKÉ	11	1	5	2	-	2	-	
MED OBČINAMI RS								
SKUPAJ	10	1	7	2	3	4	3	
MOŠKI	2	-	3	1	3	2	3	
ŽENSKÉ	8	1	4	1	-	2	-	
IZ DRUGIH REPUBLIK SFRJ								
SKUPAJ	4	-	2	3	-	1	-	
MOŠKI	1	-	1	2	-	1	-	
ŽENSKÉ	3	-	1	1	-	-	-	
IZ TUJINE								
SKUPAJ	1	-	1	-	-	-	-	
MOŠKI	1	-	1	-	-	-	-	
ŽENSKÉ	-	-	-	-	-	-	-	
VELENJE								
SKUPAJ	83	1	16	7	16	24	7	
MOŠKI	40	1	5	2	7	13	1	
ŽENSKÉ	43	-	11	5	9	11	6	
MED OBČINAMI RS								
SKUPAJ	37	-	9	5	16	12	2	
MOŠKI	15	-	3	2	7	7	-	
ŽENSKÉ	22	-	6	3	9	5	2	
IZ DRUGIH REPUBLIK SFRJ								
SKUPAJ	46	1	7	2	-	12	5	
MOŠKI	25	1	2	-	-	6	1	
ŽENSKÉ	21	-	5	2	-	6	4	
IZ TUJINE								
SKUPAJ	-	-	-	-	-	-	-	
MOŠKI	-	-	-	-	-	-	-	
ŽENSKÉ	-	-	-	-	-	-	-	
VRHNIKA								
SKUPAJ	59	2	16	7	11	18	4	
MOŠKI	32	1	8	3	5	9	1	
ŽENSKÉ	27	1	8	4	6	9	3	

2.6 PRISELJENI PO OBČINAH REPUBLIKE SLOVENIJE GLEDE NA VRSTO SELITVE PO SPOLU IN POKLICU 1988

VRSTA SELITVE	SKUPAJ	POKLIČNE SKUPINE					
		KMETOVALCI IN PODOBNI DELAVCI	RUDARJI, INDU- STRIJSKI IN PODOBNI DELAVCI	TRGOVSKO OSEBJE	STORIT- VENO OSEBJE	OSEBJE DRUŽBENEGA VARSTVA	UPRAVNI ADMINI- STRATIVNI IN PODOBNI DELAVCI
REPUBLIKA SLOVENIJA	30005	163	5468	1080	1697	614	1918
SKUPAJ	30005	163	5468	1080	1697	614	1918
MOŠKI	14518	106	4068	371	459	601	479
ŽENSKE	15487	57	1400	709	1238	13	1439
MED OBČINAMI RS							
SKUPAJ	22223	102	3593	929	1075	461	1765
MOŠKI	10495	60	2604	297	262	448	409
ŽENSKE	11728	42	989	632	813	13	1356
IZ DRUGIH REPUBLIK SFRJ							
SKUPAJ	7552	61	1847	148	609	153	148
MOŠKI	3916	46	1442	73	191	153	69
ŽENSKE	3636	15	405	75	418	-	79
IZ TUJINE							
SKUPAJ	230	-	28	3	13	-	5
MOŠKI	107	-	22	1	6	-	1
ŽENSKE	123	-	6	2	7	-	4
AJDOVŠČINA							
SKUPAJ	137	1	32	4	2	15	5
MOŠKI	73	1	24	-	1	15	1
ŽENSKE	64	-	8	4	1	-	4
MED OBČINAMI RS							
SKUPAJ	89	-	17	4	2	8	3
MOŠKI	46	-	13	-	1	8	-
ŽENSKE	43	-	4	4	1	-	3
IZ DRUGIH REPUBLIK SFRJ							
SKUPAJ	46	1	15	-	-	7	2
MOŠKI	27	1	11	-	-	7	1
ŽENSKE	19	-	4	-	-	-	1
IZ TUJINE							
SKUPAJ	2	-	-	-	-	-	-
MOŠKI	-	-	-	-	-	-	-
ŽENSKE	2	-	-	-	-	-	-
BREŽICE							
SKUPAJ	356	8	65	7	21	16	13
MOŠKI	187	7	53	2	6	16	3
ŽENSKE	169	1	12	5	15	-	10
MED OBČINAMI RS							
SKUPAJ	151	2	19	5	8	2	11
MOŠKI	65	2	13	1	2	2	1
ŽENSKE	86	-	6	4	6	-	10
IZ DRUGIH REPUBLIK SFRJ							
SKUPAJ	202	6	46	2	13	14	2
MOŠKI	120	5	40	1	4	14	2
ŽENSKE	82	1	6	1	9	-	-
IZ TUJINE							
SKUPAJ	3	-	-	-	-	-	-
MOŠKI	2	-	-	-	-	-	-
ŽENSKE	1	-	-	-	-	-	-
CELJE							
SKUPAJ	804	1	138	30	48	16	49
MOŠKI	395	-	104	11	9	15	12
ŽENSKE	409	1	34	19	39	1	37
MED OBČINAMI RS							
SKUPAJ	536	1	75	28	22	12	41
MOŠKI	257	-	52	10	5	11	9
ŽENSKE	279	1	23	18	17	1	32
IZ DRUGIH REPUBLIK SFRJ							
SKUPAJ	261	-	63	2	26	4	8
MOŠKI	132	-	52	1	4	4	3
ŽENSKE	129	-	11	1	22	-	5
IZ TUJINE							
SKUPAJ	7	-	-	-	-	-	-
MOŠKI	6	-	-	-	-	-	-
ŽENSKE	1	-	-	-	-	-	-

2.6 PRISELJENI PO OBČINAH REPUBLIKE SLOVENIJE GLEDE NA VRSTO SELITVE PO SPOLU IN POKLICU 1988, (NADALJEVANJE)

VRSTA SELITVE	POKLICNE SKUPINE						
	VODILNO OSEBJE	STROKOV- NJAKI IN UMETNIKI	OSTALI POKLICI	OSEBE Z LASTNIMI DOHODKI	VZDRŽEVANE OSEBE	DELAVCI BREZ POKLICA IN NEZNA- NO	
REPUBLIKA SLOVENIJA							
SKUPAJ	168	4620	103	1300	9751	3123	
MOŠKI	114	2061	72	506	4282	1399	
ŽENSKKE	54	2559	31	794	5469	1724	
MED OBČINAMI RS							
SKUPAJ	153	3864	93	1077	7294	1817	
MOŠKI	103	1669	68	395	3371	809	
ŽENSKKE	50	2195	25	682	3923	1008	
IZ DRUGIH REPUBLIK SFRJ							
SKUPAJ	15	736	10	164	2384	1277	
MOŠKI	11	384	4	75	891	577	
ŽENSKKE	4	352	6	89	1493	700	
IZ TUJINE							
SKUPAJ	-	20	-	59	73	29	
MOŠKI	-	8	-	36	20	13	
ŽENSKKE	-	12	-	23	53	16	
AJDOVŠČINA							
SKUPAJ	-	10	4	4	55	5	
MOŠKI	-	5	2	-	21	3	
ŽENSKKE	-	5	2	4	34	2	
MED OBČINAMI RS							
SKUPAJ	-	8	4	2	38	3	
MOŠKI	-	5	2	-	16	1	
ŽENSKKE	-	3	2	2	22	2	
IZ DRUGIH REPUBLIK SFRJ							
SKUPAJ	-	2	-	1	16	2	
MOŠKI	-	-	-	-	5	2	
ŽENSKKE	-	2	-	1	11	-	
IZ TUJINE							
SKUPAJ	-	-	-	1	1	-	
MOŠKI	-	-	-	-	-	-	
ŽENSKKE	-	-	-	1	1	-	
BREŽICE							
SKUPAJ	-	58	-	18	136	14	
MOŠKI	-	29	-	7	55	9	
ŽENSKKE	-	29	-	11	81	5	
MED OBČINAMI RS							
SKUPAJ	-	28	-	14	57	5	
MOŠKI	-	9	-	5	27	3	
ŽENSKKE	-	19	-	9	30	2	
IZ DRUGIH REPUBLIK SFRJ							
SKUPAJ	-	30	-	3	77	9	
MOŠKI	-	20	-	1	27	6	
ŽENSKKE	-	10	-	2	50	3	
IZ TUJINE							
SKUPAJ	-	-	-	1	2	-	
MOŠKI	-	-	-	1	1	-	
ŽENSKKE	-	-	-	-	1	-	
CELJE							
SKUPAJ	3	137	1	33	272	76	
MOŠKI	-	66	1	17	121	39	
ŽENSKKE	3	71	-	16	151	37	
MED OBČINAMI RS							
SKUPAJ	3	122	1	26	177	28	
MOŠKI	-	58	1	13	85	13	
ŽENSKKE	3	64	-	13	92	15	
IZ DRUGIH REPUBLIK SFRJ							
SKUPAJ	-	15	-	4	93	46	
MOŠKI	-	8	-	2	34	24	
ŽENSKKE	-	7	-	2	59	22	
IZ TUJINE							
SKUPAJ	-	-	-	3	2	2	
MOŠKI	-	-	-	2	2	2	
ŽENSKKE	-	-	-	1	-	-	

2.6 PRISELJENI PO OBČINAH REPUBLIKE SLOVENIJE GLEDE NA VRSTO SELITVE PO SPOLU IN POKLICU 1988, (NADALJEVANJE)

VRSTA SELITVE	SKUPAJ	POKLICNE SKUPINE						
		KMETOVALCI IN PODOBNI DELAVCI	RUDARJI, INDU- STRIJSKI IN PODOBNI DELAVCI	TRGOVSKO OSEBJE	STORIT- VENO OSEBJE	OSEBJE DRUŽBENEGA VARSTVA	UPRAVNI ADMINI- STRATIVNI IN PODOBNI DELAVCI	
CERKNICA								
SKUPAJ	94	1	23	2	7	2	3	
MOŠKI	42	1	17	1	-	2	-	
ŽENSKE	52	-	6	1	7	-	3	
MED OBČINAMI RS								
SKUPAJ	56	-	8	1	5	1	3	
MOŠKI	23	-	7	-	-	1	-	
ŽENSKE	33	-	1	1	5	-	3	
IZ DRUGIH REPUBLIK SFRJ								
SKUPAJ	36	1	15	1	2	1	-	
MOŠKI	18	1	10	1	-	1	-	
ŽENSKE	18	-	5	-	2	-	-	
IZ TUJINE								
SKUPAJ	2	-	-	-	-	-	-	
MOŠKI	1	-	-	-	-	-	-	
ŽENSKE	1	-	-	-	-	-	-	
ČRNOMELJ								
SKUPAJ	162	2	38	5	7	5	5	
MOŠKI	70	2	23	1	2	5	-	
ŽENSKE	92	-	15	4	5	-	5	
MED OBČINAMI RS								
SKUPAJ	84	1	13	5	4	3	5	
MOŠKI	33	1	6	1	-	3	-	
ŽENSKE	51	-	7	4	4	-	5	
IZ DRUGIH REPUBLIK SFRJ								
SKUPAJ	78	1	25	-	3	2	-	
MOŠKI	37	1	17	-	2	2	-	
ŽENSKE	41	-	8	-	1	-	-	
IZ TUJINE								
SKUPAJ	-	-	-	-	-	-	-	
MOŠKI	-	-	-	-	-	-	-	
ŽENSKE	-	-	-	-	-	-	-	
DOMŽALE								
SKUPAJ	613	2	95	36	35	3	53	
MOŠKI	290	1	71	13	7	3	6	
ŽENSKE	323	1	24	23	28	-	47	
MED OBČINAMI RS								
SKUPAJ	493	1	76	31	25	3	52	
MOŠKI	222	-	53	10	6	3	5	
ŽENSKE	271	1	23	21	19	-	47	
IZ DRUGIH REPUBLIK SFRJ								
SKUPAJ	117	1	19	5	10	-	1	
MOŠKI	67	1	18	3	1	-	1	
ŽENSKE	50	-	1	2	9	-	-	
IZ TUJINE								
SKUPAJ	3	-	-	-	-	-	-	
MOŠKI	1	-	-	-	-	-	-	
ŽENSKE	2	-	-	-	-	-	-	
DRAVOGRAD								
SKUPAJ	100	-	26	2	2	3	5	
MOŠKI	47	-	16	-	1	3	1	
ŽENSKE	53	-	10	2	1	-	4	
MED OBČINAMI RS								
SKUPAJ	82	-	22	2	2	3	4	
MOŠKI	38	-	12	-	1	3	1	
ŽENSKE	44	-	10	2	1	-	3	
IZ DRUGIH REPUBLIK SFRJ								
SKUPAJ	17	-	4	-	-	-	1	
MOŠKI	8	-	4	-	-	-	-	
ŽENSKE	9	-	-	-	-	-	1	
IZ TUJINE								
SKUPAJ	1	-	-	-	-	-	-	
MOŠKI	1	-	-	-	-	-	-	
ŽENSKE	-	-	-	-	-	-	-	

2.6 PRISELJENI PO OBČINAH REPUBLIKE SLOVENIJE GLEDE NA VRSTO SELITVE PO SPOLU IN POKLICU 1988, (NADALJEVANJE)

VRSTA SELITVE	POKLICNE SKUPINE							
	VODILNO OSEBJE	STROKOV- NJAKI IN UMETNIKI	OSTALI POKLICI	OSEBE Z LASTNIMI DOHODKI	VZDRŽEVANE OSEBE	DELAVCI BREZ POKLICA IN NEZNA- NO		
CERKNICA								
SKUPAJ	-	15	2	10	25	4		
MOŠKI	-	3	2	5	9	2		
ŽENSKE	-	12	-	5	16	2		
MED OBČINAMI RS								
SKUPAJ	-	11	2	8	16	1		
MOŠKI	-	2	2	4	6	1		
ŽENSKE	-	9	-	4	10	-		
IZ DRUGIH REPUBLIK SFRJ								
SKUPAJ	-	4	-	1	9	2		
MOŠKI	-	1	-	-	3	1		
ŽENSKE	-	3	-	1	6	1		
IZ TUJINE								
SKUPAJ	-	-	-	1	-	1		
MOŠKI	-	-	-	1	-	-		
ŽENSKE	-	-	-	-	-	1		
ČRNOMELJ								
SKUPAJ	-	14	-	10	69	7		
MOŠKI	-	5	-	5	24	3		
ŽENSKE	-	9	-	5	45	4		
MED OBČINAMI RS								
SKUPAJ	-	10	-	10	31	2		
MOŠKI	-	3	-	5	13	1		
ŽENSKE	-	7	-	-	18	1		
IZ DRUGIH REPUBLIK SFRJ								
SKUPAJ	-	4	-	-	38	5		
MOŠKI	-	2	-	-	11	2		
ŽENSKE	-	2	-	-	27	3		
IZ TUJINE								
SKUPAJ	-	-	-	-	-	-		
MOŠKI	-	-	-	-	-	-		
ŽENSKE	-	-	-	-	-	-		
DOMŽALE								
SKUPAJ	8	132	1	18	169	61		
MOŠKI	6	62	1	7	84	29		
ŽENSKE	2	70	-	11	85	32		
MED OBČINAMI RS								
SKUPAJ	8	118	1	13	141	24		
MOŠKI	6	52	1	6	71	9		
ŽENSKE	2	66	-	7	70	15		
IZ DRUGIH REPUBLIK SFRJ								
SKUPAJ	-	14	-	3	27	37		
MOŠKI	-	10	-	-	13	20		
ŽENSKE	-	4	-	3	14	17		
IZ TUJINE								
SKUPAJ	-	-	-	2	1	-		
MOŠKI	-	-	-	1	-	-		
ŽENSKE	-	-	-	1	1	-		
DRAVOGRAD								
SKUPAJ	-	16	-	3	43	-		
MOŠKI	-	9	-	1	16	-		
ŽENSKE	-	7	-	2	27	-		
MED OBČINAMI RS								
SKUPAJ	-	16	-	2	31	-		
MOŠKI	-	9	-	1	11	-		
ŽENSKE	-	7	-	1	20	-		
IZ DRUGIH REPUBLIK SFRJ								
SKUPAJ	-	-	-	1	11	-		
MOŠKI	-	-	-	-	4	-		
ŽENSKE	-	-	-	1	7	-		
IZ TUJINE								
SKUPAJ	-	-	-	-	1	-		
MOŠKI	-	-	-	-	1	-		
ŽENSKE	-	-	-	-	-	-		

2.6 PRISELJENI PO OBČINAH REPUBLIKE SLOVENIJE GLEDE NA VRSTO SELITVE PO SPOLU IN POKLICU 1988, (NADALJEVANJE)

VRSTA SELITVE	SKUPAJ	POKLICNE SKUPINE						
		KMETOVALCI IN PODOBNI DELAVCI	RUDARJI, INDU- STRIJSKI IN PODOBNI DELAVCI	TRGOVSKO OSEBJE	STORIT- VENO OSEBJE	OSEBJE DRUŽBENEGA VARSTVA	UPRAVNI ADMINI- STRATIVNI IN PODOBNI DELAVCI	
GORNJA RADGONA								
SKUPAJ	212	2	43	6	20	2	6	
MOŠKI	107	1	30	2	4	2	1	
ŽENSKÉ	105	1	13	4	16	-	5	
MED OBČINAMI RS								
SKUPAJ	186	2	39	5	17	2	6	
MOŠKI	91	1	27	1	3	2	1	
ŽENSKÉ	95	1	12	4	14	-	5	
IZ DRUGIH REPUBLIK SFRJ								
SKUPAJ	23	-	3	1	3	-	-	
MOŠKI	14	-	3	1	1	-	-	
ŽENSKÉ	9	-	-	-	2	-	-	
IZ TUJINE								
SKUPAJ	3	-	1	-	-	-	-	
MOŠKI	2	-	-	-	-	-	-	
ŽENSKÉ	1	-	1	-	-	-	-	
GROSUPLJE								
SKUPAJ	447	1	95	20	17	3	55	
MOŠKI	212	1	67	9	2	3	8	
ŽENSKÉ	235	-	28	11	15	-	47	
MED OBČINAMI RS								
SKUPAJ	416	1	85	20	12	3	55	
MOŠKI	197	1	58	9	2	3	8	
ŽENSKÉ	219	-	27	11	10	-	47	
IZ DRUGIH REPUBLIK SFRJ								
SKUPAJ	31	-	10	-	5	-	-	
MOŠKI	15	-	9	-	-	-	-	
ŽENSKÉ	16	-	1	-	5	-	-	
IZ TUJINE								
SKUPAJ	-	-	-	-	-	-	-	
MOŠKI	-	-	-	-	-	-	-	
ŽENSKÉ	-	-	-	-	-	-	-	
HRASTNIK								
SKUPAJ	180	-	63	4	6	1	1	
MOŠKI	82	-	39	-	2	1	-	
ŽENSKÉ	98	-	24	4	4	-	1	
MED OBČINAMI RS								
SKUPAJ	96	-	28	3	3	1	1	
MOŠKI	47	-	20	-	2	1	-	
ŽENSKÉ	49	-	8	3	1	-	1	
IZ DRUGIH REPUBLIK SFRJ								
SKUPAJ	83	-	35	1	3	-	-	
MOŠKI	34	-	19	-	-	-	-	
ŽENSKÉ	49	-	16	1	3	-	-	
IZ TUJINE								
SKUPAJ	1	-	-	-	-	-	-	
MOŠKI	1	-	-	-	-	-	-	
ŽENSKÉ	-	-	-	-	-	-	-	
IDRIJA								
SKUPAJ	68	-	18	-	3	2	3	
MOŠKI	32	-	10	-	1	2	-	
ŽENSKÉ	36	-	8	-	2	-	3	
MED OBČINAMI RS								
SKUPAJ	52	-	14	-	1	2	3	
MOŠKI	22	-	6	-	-	2	-	
ŽENSKÉ	30	-	8	-	1	-	3	
IZ DRUGIH REPUBLIK SFRJ								
SKUPAJ	16	-	4	-	2	-	-	
MOŠKI	10	-	4	-	1	-	-	
ŽENSKÉ	6	-	-	-	1	-	-	
IZ TUJINE								
SKUPAJ	-	-	-	-	-	-	-	
MOŠKI	-	-	-	-	-	-	-	
ŽENSKÉ	-	-	-	-	-	-	-	

2.6 PRISELJENI PO OBČINAH REPUBLIKE SLOVENIJE GLEDE NA VRSTO SELITVE PO SPOLU IN POKLICU 1988, (NADALJEVANJE)

VRSTA SELITVE	POKLICNE SKUPINE							
	VODILNO OSEBJE	STROKOV- NJAKI IN UMETNIKI	OSTALI POKLICI	OSEBE Z LASTNIMI DOHODKI	VZDRŽEVANE OSEBE	DELAVCI BREZ POKLICA IN NEZNA- NO		
GORNJA RADGONA								
SKUPAJ	-	23	1	11	91	7		
MOŠKI	-	12	1	4	44	6		
ŽENSKE	-	11	-	7	47	1		
MED OBČINAMI RS								
SKUPAJ	-	21	1	11	77	5		
MOŠKI	-	11	1	4	36	4		
ŽENSKE	-	10	-	7	41	1		
IZ DRUGIH REPUBLIK SFRJ								
SKUPAJ	-	2	-	-	14	-		
MOŠKI	-	1	-	-	8	-		
ŽENSKE	-	1	-	-	6	-		
IZ TUJINE								
SKUPAJ	-	-	-	-	-	2		
MOŠKI	-	-	-	-	-	2		
ŽENSKE	-	-	-	-	-	-		
GROSUPLJE								
SKUPAJ	-	77	2	23	139	15		
MOŠKI	-	40	2	12	60	8		
ŽENSKE	-	37	-	11	79	7		
MED OBČINAMI RS								
SKUPAJ	-	75	2	22	127	14		
MOŠKI	-	38	2	12	57	7		
ŽENSKE	-	37	-	10	70	7		
IZ DRUGIH REPUBLIK SFRJ								
SKUPAJ	-	2	-	1	12	1		
MOŠKI	-	2	-	-	3	1		
ŽENSKE	-	-	-	1	9	-		
IZ TUJINE								
SKUPAJ	-	-	-	-	-	-		
MOŠKI	-	-	-	-	-	-		
ŽENSKE	-	-	-	-	-	-		
HRASTNIK								
SKUPAJ	-	22	-	3	78	2		
MOŠKI	-	10	-	1	28	1		
ŽENSKE	-	12	-	2	50	1		
MED OBČINAMI RS								
SKUPAJ	-	18	-	3	39	-		
MOŠKI	-	7	-	1	16	-		
ŽENSKE	-	11	-	2	23	-		
IZ DRUGIH REPUBLIK SFRJ								
SKUPAJ	-	4	-	-	38	2		
MOŠKI	-	3	-	-	11	1		
ŽENSKE	-	1	-	-	27	1		
IZ TUJINE								
SKUPAJ	-	-	-	-	1	-		
MOŠKI	-	-	-	-	1	-		
ŽENSKE	-	-	-	-	-	-		
IDRIJA								
SKUPAJ	-	9	-	4	26	3		
MOŠKI	-	4	-	-	13	2		
ŽENSKE	-	5	-	4	13	1		
MED OBČINAMI RS								
SKUPAJ	-	6	-	4	20	2		
MOŠKI	-	2	-	-	11	1		
ŽENSKE	-	4	-	4	9	1		
IZ DRUGIH REPUBLIK SFRJ								
SKUPAJ	-	3	-	-	6	1		
MOŠKI	-	2	-	-	2	1		
ŽENSKE	-	1	-	-	4	-		
IZ TUJINE								
SKUPAJ	-	-	-	-	-	-		
MOŠKI	-	-	-	-	-	-		
ŽENSKE	-	-	-	-	-	-		

2.6 PRISELJENI PO OBČINAH REPUBLIKE SLOVENIJE GLEDE NA VRSTO SELITVE PO SPOLU IN POKLICU 1988, (NADALJEVANJE)

VRSTA SELITVE	SKUPAJ	POKLICNE SKUPINE						
		KMETOVALCI IN PODOBNI DELAVCI	RUDARJI, INDU- STRIJSKI IN PODOBNI DELAVCI	TRGOVSKO OSEBJE	STORIT- VENO OSEBJE	OSEBJE DRUŽBENEGA VARSTVA	UPRAVNI ADMINI- STRATIVNI IN PODOBNI DELAVCI	
ILIRSKA BISTRICA								
SKUPAJ	141	-	32	5	8	15	4	
MOŠKI	84	-	29	1	1	15	1	
ŽENSKES	57	-	3	4	7	-	3	
MED OBČINAMI RS								
SKUPAJ	49	-	6	3	3	2	1	
MOŠKI	24	-	4	-	-	2	-	
ŽENSKES	25	-	2	3	3	-	1	
IZ DRUGIH REPUBLIK SFRJ								
SKUPAJ	83	-	24	2	4	13	3	
MOŠKI	55	-	23	1	-	13	1	
ŽENSKES	28	-	1	1	4	-	2	
IZ TUJINE								
SKUPAJ	9	-	2	-	1	-	-	
MOŠKI	5	-	2	-	1	-	-	
ŽENSKES	4	-	-	-	-	-	-	
IZOLA								
SKUPAJ	469	11	104	7	28	7	24	
MOŠKI	239	9	80	4	12	7	4	
ŽENSKES	230	2	24	3	16	-	20	
MED OBČINAMI RS								
SKUPAJ	317	2	47	6	18	6	22	
MOŠKI	145	1	34	3	8	6	4	
ŽENSKES	172	1	13	3	10	-	18	
IZ DRUGIH REPUBLIK SFRJ								
SKUPAJ	151	9	56	1	10	1	2	
MOŠKI	93	8	45	1	4	1	-	
ŽENSKES	58	1	11	-	6	-	2	
IZ TUJINE								
SKUPAJ	1	-	1	-	-	-	-	
MOŠKI	1	-	1	-	-	-	-	
ŽENSKES	-	-	-	-	-	-	-	
JESENICE								
SKUPAJ	359	-	75	5	34	5	11	
MOŠKI	167	-	56	1	11	5	4	
ŽENSKES	192	-	19	4	23	-	7	
MED OBČINAMI RS								
SKUPAJ	126	-	24	4	11	5	7	
MOŠKI	58	-	17	1	3	5	2	
ŽENSKES	68	-	7	3	8	-	5	
IZ DRUGIH REPUBLIK SFRJ								
SKUPAJ	229	-	50	1	23	-	4	
MOŠKI	109	-	39	-	8	-	2	
ŽENSKES	120	-	11	1	15	-	2	
IZ TUJINE								
SKUPAJ	4	-	1	-	-	-	-	
MOŠKI	-	-	-	-	-	-	-	
ŽENSKES	4	-	1	-	-	-	-	
KAMNIK								
SKUPAJ	314	4	56	16	20	3	28	
MOŠKI	150	2	37	6	5	3	7	
ŽENSKES	164	2	19	10	15	-	21	
MED OBČINAMI RS								
SKUPAJ	230	4	40	16	11	3	28	
MOŠKI	111	2	27	6	2	3	7	
ŽENSKES	119	2	13	10	9	-	21	
IZ DRUGIH REPUBLIK SFRJ								
SKUPAJ	84	-	16	-	9	-	-	
MOŠKI	39	-	10	-	3	-	-	
ŽENSKES	45	-	6	-	6	-	-	
IZ TUJINE								
SKUPAJ	-	-	-	-	-	-	-	
MOŠKI	-	-	-	-	-	-	-	
ŽENSKES	-	-	-	-	-	-	-	

2.6. PRISELJENI PO OBČINAH REPUBLIKE SLOVENIJE GLEDE NA VRSTO SELITVE PO SPOLU IN POKLICU 1988, (NADALJEVANJE)

VRSTA SELITVE	POKLICNE SKUPINE							
	VODILNO OSEBJE	STROKOV- NJAKI IN UMETNIKI	OSTALI POKLICI	OSEBE Z LASTNIMI DOHODKI	VZDRŽEVANE OSEBE	DELAVCI BREZ POKLICA IN NEZNA- NO		
ILIRSKA BISTRICA								
SKUPAJ	-	13	2	7	48	7		
MOŠKI	-	8	2	3	19	5		
ŽENSKE	-	5	-	4	29	2		
MED OBČINAMI RS								
SKUPAJ	-	7	2	3	19	3		
MOŠKI	-	3	2	2	9	2		
ŽENSKE	-	4	-	1	10	1		
IZ DRUGIH REPUBLIK SFRJ								
SKUPAJ	-	6	-	2	27	2		
MOŠKI	-	5	-	-	10	2		
ŽENSKE	-	1	-	2	17	-		
IZ TUJINE								
SKUPAJ	-	-	-	2	2	2		
MOŠKI	-	-	-	1	-	1		
ŽENSKE	-	-	-	1	2	1		
IZOLA								
SKUPAJ	1	72	11	170	34			
MOŠKI	1	28	5	72	17			
ŽENSKE	-	44	6	98	17			
MED OBČINAMI RS								
SKUPAJ	1	68	6	119	22			
MOŠKI	1	27	3	49	9			
ŽENSKE	-	41	3	70	13			
IZ DRUGIH REPUBLIK SFRJ								
SKUPAJ	-	4	-	5	51	12		
MOŠKI	-	1	-	2	23	8		
ŽENSKE	-	3	-	3	28	4		
IZ TUJINE								
SKUPAJ	-	-	-	-	-	-		
MOŠKI	-	-	-	-	-	-		
ŽENSKE	-	-	-	-	-	-		
JESENICE								
SKUPAJ	2	34	1	15	123	54		
MOŠKI	2	17	-	4	43	24		
ŽENSKE	-	17	1	11	80	30		
MED OBČINAMI RS								
SKUPAJ	1	25	-	11	29	9		
MOŠKI	1	11	-	1	12	5		
ŽENSKE	-	14	-	10	17	4		
IZ DRUGIH REPUBLIK SFRJ								
SKUPAJ	1	8	1	4	92	45		
MOŠKI	1	6	-	3	31	19		
ŽENSKE	-	2	1	1	61	26		
IZ TUJINE								
SKUPAJ	-	1	-	-	2	-		
MOŠKI	-	-	-	-	-	-		
ŽENSKE	-	1	-	2	-	-		
KAMNIK								
SKUPAJ	1	38	12	91	45			
MOŠKI	1	19	4	49	17			
ŽENSKE	-	19	8	42	28			
MED OBČINAMI RS								
SKUPAJ	1	34	10	67	16			
MOŠKI	1	17	3	37	6			
ŽENSKE	-	17	7	30	10			
IZ DRUGIH REPUBLIK SFRJ								
SKUPAJ	-	4	2	24	29			
MOŠKI	-	2	1	12	11			
ŽENSKE	-	2	1	12	18			
IZ TUJINE								
SKUPAJ	-	-	-	-	-			
MOŠKI	-	-	-	-	-			
ŽENSKE	-	-	-	-	-			

2.6 PRISELJENI PO OBČINAH REPUBLIKE SLOVENIJE GLEDE NA VRSTO SELITVE PO SPOLU IN POKLICU 1988, (NADALJEVANJE)

VRSTA SELITVE	SKUPAJ	POKLICNE SKUPINE						
		KMETOVALCI IN PODOBNI DELAVCI	RUDARJI, INDU- STRIJSKI IN PODOBNI DELAVCI	TRGOVSKO OSEBJE	STORIT- VENO OSEBJE	OSEBJE DRUŽBENEGA VARSTVA	UPRAVNI ADMINI- STRATIVNI IN PODOBNI DELAVCI	
KOČEVJE								
SKUPAJ	181	8	52	5	6	3	9	
MOŠKI	90	6	40	2	2	3	2	
ŽENSKES	91	2	12	3	4	-	7	
MED OBČINAMI RS								
SKUPAJ	80	3	16	2	1	3	8	
MOŠKI	33	2	11	-	-	3	2	
ŽENSKES	47	1	5	2	1	-	6	
IZ DRUGIH REPUBLIK SFRJ								
SKUPAJ	100	5	36	3	5	-	1	
MOŠKI	57	4	29	2	2	-	-	
ŽENSKES	43	1	7	1	3	-	1	
IZ TUJINE								
SKUPAJ	1	-	-	-	-	-	-	
MOŠKI	-	-	-	-	-	-	-	
ŽENSKES	1	-	-	-	-	-	-	
KOPER								
SKUPAJ	717	3	70	24	25	14	33	
MOŠKI	350	3	55	6	7	14	8	
ŽENSKES	367	-	15	18	18	-	25	
MED OBČINAMI RS								
SKUPAJ	365	2	24	15	17	13	26	
MOŠKI	167	-	16	5	5	13	5	
ŽENSKES	198	-	8	10	12	-	21	
IZ DRUGIH REPUBLIK SFRJ								
SKUPAJ	349	1	46	9	8	1	6	
MOŠKI	183	1	39	1	2	1	3	
ŽENSKES	166	-	7	8	6	-	3	
IZ TUJINE								
SKUPAJ	3	-	-	-	-	-	1	
MOŠKI	-	-	-	-	-	-	-	
ŽENSKES	3	-	-	-	-	-	1	
KRANJ								
SKUPAJ	902	6	272	21	57	12	34	
MOŠKI	431	5	170	6	12	12	10	
ŽENSKES	471	1	102	15	45	-	24	
MED OBČINAMI RS								
SKUPAJ	435	2	91	20	15	8	29	
MOŠKI	202	1	57	6	4	8	7	
ŽENSKES	233	1	34	14	11	-	22	
IZ DRUGIH REPUBLIK SFRJ								
SKUPAJ	462	4	180	1	42	4	5	
MOŠKI	226	4	112	-	8	4	3	
ŽENSKES	236	-	68	1	34	-	2	
IZ TUJINE								
SKUPAJ	5	-	1	-	-	-	-	
MOŠKI	3	-	1	-	-	-	-	
ŽENSKES	2	-	-	-	-	-	-	
KRŠKO								
SKUPAJ	251	5	54	10	12	4	12	
MOŠKI	120	1	41	5	3	4	3	
ŽENSKES	131	4	13	5	9	-	9	
MED OBČINAMI RS								
SKUPAJ	203	4	44	10	10	4	11	
MOŠKI	98	1	33	5	3	4	3	
ŽENSKES	105	3	11	5	7	-	8	
IZ DRUGIH REPUBLIK SFRJ								
SKUPAJ	44	1	8	-	2	-	1	
MOŠKI	21	-	7	-	-	-	-	
ŽENSKES	23	1	1	-	2	-	1	
IZ TUJINE								
SKUPAJ	4	-	2	-	-	-	-	
MOŠKI	1	-	1	-	-	-	-	
ŽENSKES	3	-	1	-	-	-	-	

2.6 PRISELJENI PO OBČINAH REPUBLIKE SLOVENIJE GLEDE NA VRSTO SELITVE PO SPOLU IN POKLICU 1988, (NADALJEVANJE)

VRSTA SELITVE	SKUPAJ	MOŠKI	ŽENSKE	POKLICNE SKUPINE					
				VODILNO OSEBJE	STROKOV- NJAKI IN UMETNIKI	OSTALI POKLICI	OSEBE Z LASTNIMI DOHODKI	VZDRŽEVANE OSEBE	DELAVCI BREZ POKLICA IN NEZNA- NO
KOČEVJE									
SKUPAJ					16	-	4	67	11
MOŠKI					7	-	1	19	8
ŽENSKE					9	-	3	48	3
MED OBČINAMI RS									
SKUPAJ					4	-	2	39	2
MOŠKI					1	-	1	12	1
ŽENSKE					3	-	1	27	1
IZ DRUGIH REPUBLIK SFRJ									
SKUPAJ					12	-	2	27	9
MOŠKI					6	-	-	7	7
ŽENSKE					6	-	2	20	2
IZ TUJINE									
SKUPAJ					-	-	-	1	-
MOŠKI					-	-	-	-	-
ŽENSKE					-	-	-	1	-
KOPER									
SKUPAJ					144	3	34	217	150
MOŠKI					72	3	13	91	78
ŽENSKE					72	-	21	126	72
MED OBČINAMI RS									
SKUPAJ					93	3	26	117	29
MOŠKI					43	3	8	54	13
ŽENSKE					50	-	18	63	16
IZ DRUGIH REPUBLIK SFRJ									
SKUPAJ					51	-	8	99	120
MOŠKI					29	-	5	37	65
ŽENSKE					22	-	3	62	55
IZ TUJINE									
SKUPAJ					-	-	-	1	1
MOŠKI					-	-	-	-	-
ŽENSKE					-	-	-	1	1
KRANJ									
SKUPAJ					103	2	27	327	38
MOŠKI					39	2	7	143	22
ŽENSKE					64	-	20	184	16
MED OBČINAMI RS									
SKUPAJ					84	2	16	154	11
MOŠKI					30	2	4	75	5
ŽENSKE					54	-	12	79	6
IZ DRUGIH REPUBLIK SFRJ									
SKUPAJ					19	-	8	173	26
MOŠKI					9	-	1	68	17
ŽENSKE					10	-	7	105	9
IZ TUJINE									
SKUPAJ					-	-	3	-	1
MOŠKI					-	-	2	-	-
ŽENSKE					-	-	1	-	1
KRŠKO									
SKUPAJ					28	1	18	83	21
MOŠKI					8	1	6	38	7
ŽENSKE					20	-	12	45	14
MED OBČINAMI RS									
SKUPAJ					25	1	14	62	16
MOŠKI					6	1	5	28	7
ŽENSKE					19	-	9	34	9
IZ DRUGIH REPUBLIK SFRJ									
SKUPAJ					3	-	3	21	4
MOŠKI					2	-	1	10	-
ŽENSKE					1	-	2	11	4
IZ TUJINE									
SKUPAJ					-	-	1	-	1
MOŠKI					-	-	-	-	-
ŽENSKE					-	-	1	-	1

2.6 PRISELJENI PO OBČINAH REPUBLIKE SLOVENIJE GLEDE NA VRSTO SELITVE PO SPOLU IN POKLICU 1988, (NADALJEVANJE)

VRSTA SELITVE	SKUPAJ	POKLICNE SKUPINE						
		KMETOVALCI IN PODOBNI DELAVCI	RUDARJI, INDU- STRIJSKI IN PODOBNI DELAVCI	TRGOVSKO OSEBJE	STORIT- VENO OSEBJE	OSEBJE DRUŽBENEGA VARSTVA	UPRAVNI ADMINI- STRATIVNI IN PODOBNI DELAVCI	
LAŠKO								
SKUPAJ	231	2	61	8	15	2	13	
MOŠKI	113	1	46	-	4	2	2	
ŽENSKE	118	1	15	8	11	-	11	
MED OBČINAMI RS								
SKUPAJ	183	2	46	8	11	1	12	
MOŠKI	87	1	33	-	4	1	2	
ŽENSKE	96	1	13	8	7	-	10	
IZ DRUGIH REPUBLIK SFRJ								
SKUPAJ	47	-	15	-	4	1	1	
MOŠKI	25	-	13	-	-	1	-	
ŽENSKE	22	-	2	-	4	-	1	
IZ TUJINE								
SKUPAJ	1	-	-	-	-	-	-	
MOŠKI	1	-	-	-	-	-	-	
ŽENSKE	-	-	-	-	-	-	-	
LENART								
SKUPAJ	173	3	34	5	11	2	9	
MOŠKI	96	2	28	-	4	2	3	
ŽENSKE	77	1	6	5	7	-	6	
MED OBČINAMI RS								
SKUPAJ	159	3	33	4	9	2	9	
MOŠKI	91	2	27	-	4	2	3	
ŽENSKE	68	1	6	4	5	-	6	
IZ DRUGIH REPUBLIK SFRJ								
SKUPAJ	6	-	1	-	-	-	-	
MOŠKI	3	-	1	-	-	-	-	
ŽENSKE	3	-	-	-	-	-	-	
IZ TUJINE								
SKUPAJ	8	-	-	1	2	-	-	
MOŠKI	2	-	-	-	-	-	-	
ŽENSKE	6	-	-	1	2	-	-	
LENDAVA								
SKUPAJ	185	1	35	2	9	3	6	
MOŠKI	95	-	25	1	3	3	2	
ŽENSKE	90	1	10	1	6	-	4	
MED OBČINAMI RS								
SKUPAJ	90	1	21	1	4	2	4	
MOŠKI	45	-	15	-	-	2	1	
ŽENSKE	45	1	6	1	4	-	3	
IZ DRUGIH REPUBLIK SFRJ								
SKUPAJ	76	-	12	-	4	1	2	
MOŠKI	41	-	9	-	2	1	1	
ŽENSKE	35	-	3	-	2	-	1	
IZ TUJINE								
SKUPAJ	19	-	2	1	1	-	-	
MOŠKI	9	-	1	1	1	-	-	
ŽENSKE	10	-	1	-	-	-	-	
LITJA								
SKUPAJ	161	-	34	4	7	3	15	
MOŠKI	76	-	24	1	1	2	5	
ŽENSKE	85	-	10	3	6	1	10	
MED OBČINAMI RS								
SKUPAJ	132	-	26	3	5	3	15	
MOŠKI	58	-	17	1	1	2	5	
ŽENSKE	74	-	9	2	4	1	10	
IZ DRUGIH REPUBLIK SFRJ								
SKUPAJ	28	-	7	1	2	-	-	
MOŠKI	17	-	6	-	-	-	-	
ŽENSKE	11	-	1	1	2	-	-	
IZ TUJINE								
SKUPAJ	1	-	1	-	-	-	-	
MOŠKI	1	-	1	-	-	-	-	
ŽENSKE	-	-	-	-	-	-	-	

2.6 PRISELJENI PO OBČINAH REPUBLIKE SLOVENIJE GLEDE NA VRSTO SELITVE PO SPOLU IN POKLICU 1988, (NADALJEVANJE)

VRSTA SELITVE	POKLICNE SKUPINE						
	VODILNO OSEBJE	STROKOV- NJAKI IN UMETNIKI	OSTALI POKLICI	OSEBE Z LASTNIMI DOHODKI	VZDRŽEVANE OSEBE	DELAVCI BREZ POKLICA IN NEZNA- NO	
LAŠKO							
SKUPAJ	1	22	1	12	73	21	
MOŠKI	-	13	1	5	31	8	
ŽENSKÉ	1	9	-	7	42	13	
MED OBČINAMI RS							
SKUPAJ	1	16	1	10	61	14	
MOŠKI	-	9	1	4	26	6	
ŽENSKÉ	1	7	-	6	35	8	
IZ DRUGIH REPUBLIK SFRJ							
SKUPAJ	-	6	-	1	12	7	
MOŠKI	-	4	-	-	5	2	
ŽENSKÉ	-	2	-	1	7	5	
IZ TUJINE							
SKUPAJ	-	-	-	1	-	-	
MOŠKI	-	-	-	1	-	-	
ŽENSKÉ	-	-	-	-	-	-	
LENART							
SKUPAJ	-	19	-	6	70	14	
MOŠKI	-	9	-	2	40	6	
ŽENSKÉ	-	10	-	4	30	8	
MED OBČINAMI RS							
SKUPAJ	-	17	-	5	64	13	
MOŠKI	-	9	-	1	38	5	
ŽENSKÉ	-	8	-	4	26	8	
IZ DRUGIH REPUBLIK SFRJ							
SKUPAJ	-	1	-	-	4	-	
MOŠKI	-	-	-	-	2	-	
ŽENSKÉ	-	1	-	-	2	-	
IZ TUJINE							
SKUPAJ	-	1	-	1	2	1	
MOŠKI	-	-	-	1	-	1	
ŽENSKÉ	-	1	-	-	2	-	
LENDAVA							
SKUPAJ	-	23	1	15	83	7	
MOŠKI	-	12	1	8	40	-	
ŽENSKÉ	-	11	-	7	43	7	
MED OBČINAMI RS							
SKUPAJ	-	11	1	4	40	1	
MOŠKI	-	5	1	2	19	-	
ŽENSKÉ	-	6	-	2	21	1	
IZ DRUGIH REPUBLIK SFRJ							
SKUPAJ	-	12	-	3	37	5	
MOŠKI	-	7	-	2	19	-	
ŽENSKÉ	-	5	-	1	18	5	
IZ TUJINE							
SKUPAJ	-	-	-	8	6	1	
MOŠKI	-	-	-	4	2	-	
ŽENSKÉ	-	-	-	4	4	1	
LITJA							
SKUPAJ	1	18	-	12	56	11	
MOŠKI	-	5	-	6	26	6	
ŽENSKÉ	1	13	-	6	30	5	
MED OBČINAMI RS							
SKUPAJ	1	16	-	12	44	7	
MOŠKI	-	4	-	6	20	2	
ŽENSKÉ	1	12	-	6	24	5	
IZ DRUGIH REPUBLIK SFRJ							
SKUPAJ	-	2	-	-	12	4	
MOŠKI	-	1	-	-	6	4	
ŽENSKÉ	-	1	-	-	6	-	
IZ TUJINE							
SKUPAJ	-	-	-	-	-	-	
MOŠKI	-	-	-	-	-	-	
ŽENSKÉ	-	-	-	-	-	-	

2.6 PRISELJENI PO OBČINAH REPUBLIKE SLOVENIJE GLEDE NA VRSTO SELITVE PO SPOLU IN POKLICU 1988, (NADALJEVANJE)

VRSTA SELITVE	SKUPAJ	POKLICNE SKUPINE						
		KMETOVALCI IN PODOBNI DELAVCI	RUDARJI, INDU- STRIJSKI IN PODOBNI DELAVCI	TRGOVSKO OSEBJE	STORIT- VENO OSEBJE	OSEBJE DRUŽBENEGA VARSTVA	UPRAVNI ADMINI- STRATIVNI IN PODOBNI DELAVCI	
LJUBLJANA BEŽIGRAD								
SKUPAJ	2097	4	237	94	130	40	215	
MOŠKI	1025	1	204	40	39	40	74	
ŽENSKES	1072	3	33	54	91	-	141	
MED OBČINAMI RS								
SKUPAJ	1761	4	181	79	93	35	196	
MOŠKI	855	1	152	33	26	35	64	
ŽENSKES	906	3	29	46	67	-	132	
IZ DRUGIH REPUBLIK SFRJ								
SKUPAJ	329	-	56	15	37	5	19	
MOŠKI	166	-	52	7	13	5	10	
ŽENSKES	163	-	4	8	24	-	9	
IZ TUJINE								
SKUPAJ	7	-	-	-	-	-	-	
MOŠKI	4	-	-	-	-	-	-	
ŽENSKES	3	-	-	-	-	-	-	
LJUBLJANA CENTER								
SKUPAJ	1196	-	140	47	107	19	99	
MOŠKI	541	-	121	24	27	16	21	
ŽENSKES	655	-	19	23	80	3	78	
MED OBČINAMI RS								
SKUPAJ	959	-	87	41	72	11	88	
MOŠKI	412	-	71	20	20	8	18	
ŽENSKES	547	-	16	21	52	3	70	
IZ DRUGIH REPUBLIK SFRJ								
SKUPAJ	232	-	53	6	34	8	11	
MOŠKI	126	-	50	4	7	8	3	
ŽENSKES	106	-	3	2	27	-	8	
IZ TUJINE								
SKUPAJ	5	-	-	-	1	-	-	
MOŠKI	3	-	-	-	-	-	-	
ŽENSKES	2	-	-	-	1	-	-	
LJUBLJANA MOSTE-POLJE								
SKUPAJ	2266	3	316	106	164	36	187	
MOŠKI	1104	1	262	40	42	35	58	
ŽENSKES	1162	2	54	66	122	1	129	
MED OBČINAMI RS								
SKUPAJ	1715	2	217	90	106	33	170	
MOŠKI	830	1	175	34	23	32	49	
ŽENSKES	885	1	42	56	83	1	121	
IZ DRUGIH REPUBLIK SFRJ								
SKUPAJ	544	1	97	16	57	3	17	
MOŠKI	272	-	85	6	19	3	9	
ŽENSKES	272	1	12	10	38	-	8	
IZ TUJINE								
SKUPAJ	7	-	2	-	1	-	-	
MOŠKI	2	-	2	-	-	-	-	
ŽENSKES	5	-	-	-	1	-	-	
LJUBLJANA ŠIŠKA								
SKUPAJ	1807	1	234	85	100	29	153	
MOŠKI	883	1	189	25	35	28	38	
ŽENSKES	924	-	45	60	65	1	115	
MED OBČINAMI RS								
SKUPAJ	1413	-	172	68	64	22	143	
MOŠKI	693	-	137	18	22	21	34	
ŽENSKES	720	-	35	50	42	1	109	
IZ DRUGIH REPUBLIK SFRJ								
SKUPAJ	391	1	62	17	36	7	10	
MOŠKI	189	1	52	7	13	7	4	
ŽENSKES	202	-	10	10	23	-	6	
IZ TUJINE								
SKUPAJ	3	-	-	-	-	-	-	
MOŠKI	1	-	-	-	-	-	-	
ŽENSKES	2	-	-	-	-	-	-	

2.6 PRISELJENI PO OBČINAH REPUBLIKE SLOVENIJE GLEDE NA VRSTO SELITVE PO SPOLU IN POKLICU 1988, (NADALJEVANJE)

VRSTA SELITVE	POKLICNE SKUPINE					
	VODILNO OSEBJE	STROKOVNJAKI IN UMETNIKI	OSTALI POKLICI	OSEBE Z LASTNIMI DOHODKI	VZDRŽEVANE OSEBE	DELAVCI BREZ POKLICA IN NEZNANO
LJUBLJANA BEŽIGRAD						
SKUPAJ	22	392	5	72	636	250
MOŠKI	15	177	3	26	312	94
ŽENSKE	7	215	2	46	324	156
MED OBČINAMI RS						
SKUPAJ	21	349	2	62	562	177
MOŠKI	15	158	1	21	283	66
ŽENSKE	6	191	1	41	279	111
IZ DRUGIH REPUBLIK SFRJ						
SKUPAJ	1	43	3	8	72	70
MOŠKI	-	19	2	4	27	27
ŽENSKE	1	24	1	4	45	43
IZ TUJINE						
SKUPAJ	-	-	-	2	2	3
MOŠKI	-	-	-	1	2	1
ŽENSKE	-	-	-	1	-	2
LJUBLJANA CENTER						
SKUPAJ	10	252	8	50	328	136
MOŠKI	7	104	1	15	153	52
ŽENSKE	3	148	7	35	175	84
MED OBČINAMI RS						
SKUPAJ	10	217	7	42	294	90
MOŠKI	7	88	1	10	137	32
ŽENSKE	3	129	6	32	157	58
IZ DRUGIH REPUBLIK SFRJ						
SKUPAJ	-	34	1	5	34	46
MOŠKI	-	16	-	2	16	20
ŽENSKE	-	18	1	3	18	26
IZ TUJINE						
SKUPAJ	-	1	-	3	-	-
MOŠKI	-	-	-	3	-	-
ŽENSKE	-	1	-	-	-	-
LJUBLJANA MOSTE-POLJE						
SKUPAJ	29	363	5	55	648	354
MOŠKI	20	172	3	19	302	150
ŽENSKE	9	191	2	36	346	204
MED OBČINAMI RS						
SKUPAJ	23	287	4	47	542	194
MOŠKI	16	132	3	15	262	88
ŽENSKE	7	155	1	32	280	106
IZ DRUGIH REPUBLIK SFRJ						
SKUPAJ	6	74	1	7	105	160
MOŠKI	4	40	-	4	40	62
ŽENSKE	2	34	1	3	65	98
IZ TUJINE						
SKUPAJ	-	2	-	1	1	-
MOŠKI	-	-	-	-	-	-
ŽENSKE	-	2	-	1	1	-
LJUBLJANA ŠIŠKA						
SKUPAJ	24	343	9	80	514	235
MOŠKI	15	165	6	32	244	105
ŽENSKE	9	178	3	48	270	130
MED OBČINAMI RS						
SKUPAJ	20	273	8	67	441	135
MOŠKI	11	130	6	26	220	68
ŽENSKE	9	143	2	41	221	67
IZ DRUGIH REPUBLIK SFRJ						
SKUPAJ	4	69	1	12	72	100
MOŠKI	4	34	-	6	24	37
ŽENSKE	-	35	1	6	48	63
IZ TUJINE						
SKUPAJ	-	1	-	1	1	-
MOŠKI	-	1	-	-	-	-
ŽENSKE	-	-	-	1	1	-

2.6 PRISELJENI PO OBČINAH REPUBLIKE SLOVENIJE GLEDE NA VRSTO SELITVE PO SPOLU IN POKLICU 1988, (NADALJEVANJE)

VRSTA SELITVE	SKUPAJ	POKLICNE SKUPINE						
		KMETOVALCI IN PODOBNI DELAVCI	RUDARJI, INDU- STRIJSKI IN PODOBNI DELAVCI	TRGOVSKO OSEBJE	STORIT- VENO OSEBJE	OSEBJE DRUŽBENEGA VARSTVA	UPRAVNI ADMINI- STRATIVNI IN PODOBNI DELAVCI	
LJUBLJANA VIČ-RUDNIK								
SKUPAJ	2460	3	320	109	146	19	186	
MOŠKI	1192	3	266	40	44	18	50	
ŽENSKE	1268	-	54	69	102	1	136	
MED OBČINAMI RS								
SKUPAJ	1921	-	207	83	97	17	178	
MOŠKI	917	-	169	24	28	16	44	
ŽENSKE	1004	-	38	59	69	1	134	
IZ DRUGIH REPUBLIK SFRJ								
SKUPAJ	536	3	113	26	49	2	8	
MOŠKI	275	3	97	16	16	2	6	
ŽENSKE	261	-	16	10	33	-	2	
IZ TUJINE								
SKUPAJ	3	-	-	-	-	-	-	
MOŠKI	-	-	-	-	-	-	-	
ŽENSKE	3	-	-	-	-	-	-	
LJUTOMER								
SKUPAJ	129	1	26	4	7	3	4	
MOŠKI	57	1	22	2	2	2	2	
ŽENSKE	72	-	4	2	5	1	2	
MED OBČINAMI RS								
SKUPAJ	98	1	19	4	6	3	4	
MOŠKI	48	1	17	2	2	2	2	
ŽENSKE	50	-	2	2	4	1	2	
IZ DRUGIH REPUBLIK SFRJ								
SKUPAJ	27	-	7	-	1	-	-	
MOŠKI	8	-	5	-	-	-	-	
ŽENSKE	19	-	2	-	1	-	-	
IZ TUJINE								
SKUPAJ	4	-	-	-	-	-	-	
MOŠKI	1	-	-	-	-	-	-	
ŽENSKE	3	-	-	-	-	-	-	
LOGATEC								
SKUPAJ	182	-	52	8	12	5	10	
MOŠKI	78	-	33	1	2	5	3	
ŽENSKE	104	-	19	7	10	-	7	
MED OBČINAMI RS								
SKUPAJ	149	-	42	8	5	2	10	
MOŠKI	64	-	25	1	-	2	3	
ŽENSKE	85	-	17	7	5	-	7	
IZ DRUGIH REPUBLIK SFRJ								
SKUPAJ	32	-	10	-	7	3	-	
MOŠKI	13	-	8	-	2	3	-	
ŽENSKE	19	-	2	-	5	-	-	
IZ TUJINE								
SKUPAJ	1	-	-	-	-	-	-	
MOŠKI	1	-	-	-	-	-	-	
ŽENSKE	-	-	-	-	-	-	-	
MARIBOR PESNICA								
SKUPAJ	231	1	41	9	11	3	14	
MOŠKI	112	1	32	3	2	3	3	
ŽENSKE	119	-	9	6	9	-	11	
MED OBČINAMI RS								
SKUPAJ	218	1	39	9	9	2	14	
MOŠKI	103	1	30	3	2	2	3	
ŽENSKE	115	-	9	6	7	-	11	
IZ DRUGIH REPUBLIK SFRJ								
SKUPAJ	12	-	2	-	2	1	-	
MOŠKI	8	-	2	-	-	1	-	
ŽENSKE	4	-	-	-	2	-	-	
IZ TUJINE								
SKUPAJ	1	-	-	-	-	-	-	
MOŠKI	1	-	-	-	-	-	-	
ŽENSKE	-	-	-	-	-	-	-	

2.6 PRISELJENI PO OBČINAH REPUBLIKE SLOVENIJE GLEDE NA VRSTO SELITVE PO SPOLU IN POKLICU 1988, (NADALJEVANJE)

VRSTA SELITVE	POKLICNE SKUPINE						DELAVCI BREZ POKLICA IN NEZNA- NO
	VODILNO OSEBJE	STROKOV- NJAKI IN UMETNIKI	OSTALI POKLICI	OSEBE Z LASTNIMI DOHODKI	VZDRŽEVANE OSEBE		
LJUBLJANA VIČ-RUDNIK							
SKUPAJ	35	423	2	65	742	410	
MOŠKI	24	193	2	26	362	164	
ŽENSKÉ	11	230	-	39	380	246	
MED OBČINAMI RS							
SKUPAJ	35	366	2	59	636	241	
MOŠKI	24	165	2	22	319	104	
ŽENSKÉ	11	201	-	37	317	137	
IZ DRUGIH REPUBLIK SFRJ							
SKUPAJ	-	56	-	6	105	168	
MOŠKI	-	28	-	4	43	60	
ŽENSKÉ	-	28	-	2	62	108	
IZ TUJINE							
SKUPAJ	-	1	-	-	1	1	
MOŠKI	-	-	-	-	-	-	
ŽENSKÉ	-	1	-	-	1	1	
LJUTOMER							
SKUPAJ	-	17	1	10	33	23	
MOŠKI	-	4	1	2	8	11	
ŽENSKÉ	-	13	-	8	25	12	
MED OBČINAMI RS							
SKUPAJ	-	14	1	3	28	15	
MOŠKI	-	4	1	1	8	8	
ŽENSKÉ	-	10	-	2	20	7	
IZ DRUGIH REPUBLIK SFRJ							
SKUPAJ	-	3	-	5	3	8	
MOŠKI	-	-	-	-	-	3	
ŽENSKÉ	-	3	-	5	3	5	
IZ TUJINE							
SKUPAJ	-	-	-	2	2	-	
MOŠKI	-	-	-	1	-	-	
ŽENSKÉ	-	-	-	1	2	-	
LOGATEC							
SKUPAJ	1	31	2	3	49	9	
MOŠKI	-	12	2	2	17	1	
ŽENSKÉ	1	19	-	1	32	8	
MED OBČINAMI RS							
SKUPAJ	1	28	2	2	40	9	
MOŠKI	-	12	2	1	17	1	
ŽENSKÉ	1	16	-	1	23	8	
IZ DRUGIH REPUBLIK SFRJ							
SKUPAJ	-	3	-	-	9	-	
MOŠKI	-	-	-	-	-	-	
ŽENSKÉ	-	3	-	-	9	-	
IZ TUJINE							
SKUPAJ	-	-	-	1	-	-	
MOŠKI	-	-	-	1	-	-	
ŽENSKÉ	-	-	-	-	-	-	
MARIBOR PESNICA							
SKUPAJ	-	33	1	14	68	36	
MOŠKI	-	17	1	2	28	20	
ŽENSKÉ	-	16	-	12	40	16	
MED OBČINAMI RS							
SKUPAJ	-	30	1	14	66	33	
MOŠKI	-	15	1	2	27	17	
ŽENSKÉ	-	15	-	12	39	16	
IZ DRUGIH REPUBLIK SFRJ							
SKUPAJ	-	3	-	-	1	3	
MOŠKI	-	2	-	-	-	3	
ŽENSKÉ	-	1	-	-	1	-	
IZ TUJINE							
SKUPAJ	-	-	-	-	1	-	
MOŠKI	-	-	-	-	1	-	
ŽENSKÉ	-	-	-	-	-	-	

2.6 PRISELJENI PO OBČINAH REPUBLIKE SLOVENIJE GLEDE NA VRSTO SELITVE PO SPOLU IN POKLICU 1988, (NADALJEVANJE)

VRSTA SELITVE	SKUPAJ	POKLICNE SKUPINE						
		KMETOVALCI IN PODOBNI DELAVCI	RUDARJI, INDU- STRJSKI IN PODOBNI DELAVCI	TRGOVSKO OSEBJE	STORIT- VENO OSEBJE	OSEBJE DRUŽBENEGA VARSTVA	UPRAVNI ADMINI- STRATIVNI IN PODOBNI DELAVCI	
MARIBOR-POBREŽJE								
SKUPAJ	738	3	158	29	25	18	46	
MOŠKI	337	1	109	11	4	18	10	
ŽENSKÉ	401	2	49	18	21	-	36	
MED OBČINAMI RS								
SKUPAJ	648	3	132	29	22	11	45	
MOŠKI	288	1	92	11	2	11	10	
ŽENSKÉ	360	2	40	18	20	-	35	
IZ DRUGIH REPUBLIK SFRJ								
SKUPAJ	87	-	26	-	3	7	1	
MOŠKI	48	-	17	-	2	7	-	
ŽENSKÉ	39	-	9	-	1	-	1	
IZ TUJINE								
SKUPAJ	3	-	-	-	-	-	-	
MOŠKI	1	-	-	-	-	-	-	
ŽENSKÉ	2	-	-	-	-	-	-	
MARIBOR-ROTOVŽ								
SKUPAJ	981	1	151	40	52	17	74	
MOŠKI	471	-	116	13	11	17	20	
ŽENSKÉ	510	1	35	27	41	-	54	
MED OBČINAMI RS								
SKUPAJ	874	1	124	39	44	16	71	
MOŠKI	413	-	96	13	10	16	19	
ŽENSKÉ	461	1	28	26	34	-	52	
IZ DRUGIH REPUBLIK SFRJ								
SKUPAJ	100	-	25	1	8	1	3	
MOŠKI	54	-	18	-	1	1	1	
ŽENSKÉ	46	-	7	1	7	-	2	
IZ TUJINE								
SKUPAJ	7	-	2	-	-	-	-	
MOŠKI	4	-	2	-	-	-	-	
ŽENSKÉ	3	-	-	-	-	-	-	
MARIBOR-RUŠE								
SKUPAJ	239	2	44	11	16	2	10	
MOŠKI	114	1	33	2	5	2	2	
ŽENSKÉ	125	1	11	9	11	-	8	
MED OBČINAMI RS								
SKUPAJ	209	2	39	11	12	2	10	
MOŠKI	98	1	29	2	2	2	2	
ŽENSKÉ	111	1	10	9	10	-	8	
IZ DRUGIH REPUBLIK SFRJ								
SKUPAJ	30	-	5	-	4	-	-	
MOŠKI	16	-	4	-	3	-	-	
ŽENSKÉ	14	-	1	-	1	-	-	
IZ TUJINE								
SKUPAJ	-	-	-	-	-	-	-	
MOŠKI	-	-	-	-	-	-	-	
ŽENSKÉ	-	-	-	-	-	-	-	
MARIBOR-TABOR								
SKUPAJ	2041	5	391	66	86	39	145	
MOŠKI	981	3	301	20	15	37	32	
ŽENSKÉ	1060	2	90	46	71	2	113	
MED OBČINAMI RS								
SKUPAJ	1811	5	328	63	79	35	141	
MOŠKI	856	3	249	19	14	33	30	
ŽENSKÉ	955	2	79	44	65	2	111	
IZ DRUGIH REPUBLIK SFRJ								
SKUPAJ	220	-	61	2	7	4	2	
MOŠKI	121	-	50	1	1	4	1	
ŽENSKÉ	99	-	11	1	6	-	1	
IZ TUJINE								
SKUPAJ	10	-	2	1	-	-	2	
MOŠKI	4	-	2	-	-	-	1	
ŽENSKÉ	6	-	-	1	-	-	1	

2.6 PRISELJENI PO OBČINAH REPUBLIKE SLOVENIJE GLEDE NA VRSTO SELITVE PO SPOLU IN POKLICU 1988. (NADALJEVANJE)

VRSTA SELITVE	POKLICNE SKUPINE						
	VODILNO OSEBJE	STROKOV- NJAKI IN UMETNIKI	OSTALI POKLICI	OSEBE Z LASTNIMI DOHODKI	VZDRŽEVANE OSEBE	DELAVCI BREZ POKLICA IN NEZNA- NO	
MARIBOR-POBREŽJE							
SKUPAJ	16	120	46	221	72		
MOŠKI	8	51	13	90	30		
ŽENSKE	8	69	33	131	42		
MED OBČINAMI RS							
SKUPAJ	10	110	44	195	57		
MOŠKI	5	46	12	81	22		
ŽENSKE	5	64	32	114	35		
IZ DRUGIH REPUBLIK SFRJ							
SKUPAJ	1	9	1	25	15		
MOŠKI	1	5	-	9	8		
ŽENSKE	-	4	1	16	7		
IZ TUJINE							
SKUPAJ	1	1	1	1	-		
MOŠKI	1	-	1	-	-		
ŽENSKE	-	1	-	1	-		
MARIBOR-ROTOVŽ							
SKUPAJ	1	211	4	304	76		
MOŠKI	1	94	3	144	37		
ŽENSKE	-	117	1	160	39		
MED OBČINAMI RS							
SKUPAJ	1	191	3	276	62		
MOŠKI	1	82	2	131	28		
ŽENSKE	-	109	1	145	34		
IZ DRUGIH REPUBLIK SFRJ							
SKUPAJ	1	19	1	24	14		
MOŠKI	1	11	1	12	9		
ŽENSKE	-	8	-	12	5		
IZ TUJINE							
SKUPAJ	-	1	-	4	-		
MOŠKI	-	1	-	1	-		
ŽENSKE	-	-	-	3	-		
MARIBOR-RUŠE							
SKUPAJ	1	32	12	95	15		
MOŠKI	1	14	3	41	11		
ŽENSKE	-	18	9	54	4		
MED OBČINAMI RS							
SKUPAJ	1	30	12	79	12		
MOŠKI	1	13	3	36	8		
ŽENSKE	-	17	9	43	4		
IZ DRUGIH REPUBLIK SFRJ							
SKUPAJ	1	2	-	16	3		
MOŠKI	1	1	-	5	3		
ŽENSKE	-	1	-	11	-		
IZ TUJINE							
SKUPAJ	-	-	-	-	-		
MOŠKI	-	-	-	-	-		
ŽENSKE	-	-	-	-	-		
MARIBOR-TABOR							
SKUPAJ	4	293	3	730	184		
MOŠKI	2	115	3	337	83		
ŽENSKE	2	178	62	393	101		
MED OBČINAMI RS							
SKUPAJ	3	257	2	657	154		
MOŠKI	2	101	2	304	70		
ŽENSKE	1	156	58	353	84		
IZ DRUGIH REPUBLIK SFRJ							
SKUPAJ	1	34	1	72	30		
MOŠKI	-	14	1	33	13		
ŽENSKE	1	20	3	39	17		
IZ TUJINE							
SKUPAJ	-	2	2	1	-		
MOŠKI	-	-	1	-	-		
ŽENSKE	-	2	1	1	-		

2.6 PRISELJENI PO OBČINAH REPUBLIKE SLOVENIJE GLEDE NA VRSTO SELITVE PO SPOLU IN POKLICU 1988, (NADALJEVANJE)

VRSTA SELITVE	SKUPAJ	POKLICNE SKUPINE						
		KMETOVALCI IN PODOBNI DELAVCI	RUDARJI, INDU- STRIJSKI IN PODOBNI DELAVCI	TRGOVSKO OSEBJE	STORIT- VENO OSEBJE	OSEBJE DRUŽBENEGA VARSTVA	UPRAVNI ADMINI- STRATIVNI IN PODOBNI DELAVCI	
MARIBOR-TEZNO								
SKUPAJ	927	4	213	31	34	12	48	
MOŠKI	470	3	163	12	6	12	11	
ŽENSKE	457	1	50	19	28	-	37	
MED OBČINAMI RS								
SKUPAJ	802	3	173	31	30	12	44	
MOŠKI	395	3	131	12	4	12	10	
ŽENSKE	407	-	42	19	26	-	34	
IZ DRUGIH REPUBLIK SFRJ								
SKUPAJ	115	1	39	-	3	-	3	
MOŠKI	69	-	31	-	1	-	1	
ŽENSKE	46	1	8	-	2	-	2	
IZ TUJINE								
SKUPAJ	10	-	1	-	1	-	1	
MOŠKI	6	-	1	-	1	-	-	
ŽENSKE	4	-	-	-	-	-	1	
METLIKA								
SKUPAJ	93	1	28	2	7	2	6	
MOŠKI	41	1	13	-	3	2	2	
ŽENSKE	52	-	15	2	4	-	4	
MED OBČINAMI RS								
SKUPAJ	47	-	12	1	2	2	5	
MOŠKI	21	-	6	-	-	2	2	
ŽENSKE	26	-	6	1	2	-	3	
IZ DRUGIH REPUBLIK SFRJ								
SKUPAJ	43	1	16	1	5	-	1	
MOŠKI	17	1	7	-	3	-	-	
ŽENSKE	26	-	9	1	2	-	1	
IZ TUJINE								
SKUPAJ	3	-	-	-	-	-	-	
MOŠKI	3	-	-	-	-	-	-	
ŽENSKE	-	-	-	-	-	-	-	
MOZIRJE								
SKUPAJ	134	-	35	2	6	-	7	
MOŠKI	56	-	19	1	-	-	1	
ŽENSKE	78	-	16	1	6	-	6	
MED OBČINAMI RS								
SKUPAJ	107	-	25	2	5	-	7	
MOŠKI	45	-	15	1	-	-	1	
ŽENSKE	62	-	10	1	5	-	6	
IZ DRUGIH REPUBLIK SFRJ								
SKUPAJ	27	-	10	-	1	-	-	
MOŠKI	11	-	4	-	-	-	-	
ŽENSKE	16	-	6	-	1	-	-	
IZ TUJINE								
SKUPAJ	-	-	-	-	-	-	-	
MOŠKI	-	-	-	-	-	-	-	
ŽENSKE	-	-	-	-	-	-	-	
MURSKA SOBOTA								
SKUPAJ	250	4	43	4	18	7	11	
MOŠKI	121	2	30	1	6	7	1	
ŽENSKE	129	2	13	3	12	-	10	
MED OBČINAMI RS								
SKUPAJ	189	2	35	4	10	7	10	
MOŠKI	93	2	24	1	1	7	1	
ŽENSKE	96	-	11	3	9	-	9	
IZ DRUGIH REPUBLIK SFRJ								
SKUPAJ	48	2	6	-	5	-	1	
MOŠKI	23	-	5	-	3	-	-	
ŽENSKE	25	2	1	-	2	-	1	
IZ TUJINE								
SKUPAJ	13	-	2	-	3	-	-	
MOŠKI	5	-	1	-	2	-	-	
ŽENSKE	8	-	1	-	1	-	-	

2.6 PRISELJENI PO OBČINAH REPUBLIKE SLOVENIJE GLEDE NA VRSTO SELITVE PO SPOLU IN POKLICU 1988, (NADALJEVANJE)

VRSTA SELITVE	POKLICNE SKUPINE							
	VODILNO OSEBJE	STROKOV- NJAKI IN UMETNIKI	OSTALI POKLICI	OSEBE Z LASTNIMI DOHODKI	VZDRŽEVANE OSEBE	DELAVCI BREZ POKLICA IN NEZNA- NO		
MARIBOR-TEZNO								
SKUPAJ	1	153	-	44	290	97		
MOŠKI	-	61	-	14	137	51		
ŽENSKÉ	1	92	-	30	153	46		
MED OBČINAMI RS								
SKUPAJ	1	132	-	41	258	77		
MOŠKI	-	48	-	12	124	39		
ŽENSKÉ	1	84	-	29	134	38		
IZ DRUGIH REPUBLIK SFRJ								
SKUPAJ	-	19	-	2	30	18		
MOŠKI	-	11	-	2	13	10		
ŽENSKÉ	-	8	-	-	17	8		
IZ TUJINE								
SKUPAJ	-	2	-	1	2	2		
MOŠKI	-	2	-	-	-	2		
ŽENSKÉ	-	-	-	1	2	-		
METLIKA								
SKUPAJ	-	13	-	3	23	8		
MOŠKI	-	2	-	1	9	8		
ŽENSKÉ	-	11	-	2	14	-		
MED OBČINAMI RS								
SKUPAJ	-	7	-	2	12	4		
MOŠKI	-	2	-	-	5	4		
ŽENSKÉ	-	5	-	2	7	-		
IZ DRUGIH REPUBLIK SFRJ								
SKUPAJ	-	6	-	-	9	4		
MOŠKI	-	-	-	-	2	4		
ŽENSKÉ	-	6	-	-	7	-		
IZ TUJINE								
SKUPAJ	-	-	-	1	2	-		
MOŠKI	-	-	-	1	2	-		
ŽENSKÉ	-	-	-	-	-	-		
MOZIRJE								
SKUPAJ	-	21	2	6	47	8		
MOŠKI	-	12	2	2	16	3		
ŽENSKÉ	-	9	-	4	31	5		
MED OBČINAMI RS								
SKUPAJ	-	19	2	6	36	5		
MOŠKI	-	10	2	2	12	2		
ŽENSKÉ	-	9	-	4	24	3		
IZ DRUGIH REPUBLIK SFRJ								
SKUPAJ	-	2	-	-	11	3		
MOŠKI	-	2	-	-	4	1		
ŽENSKÉ	-	-	-	-	7	2		
IZ TUJINE								
SKUPAJ	-	-	-	-	-	-		
MOŠKI	-	-	-	-	-	-		
ŽENSKÉ	-	-	-	-	-	-		
MURSKA SOBOTA								
SKUPAJ	2	41	2	13	82	23		
MOŠKI	2	15	2	4	37	14		
ŽENSKÉ	-	26	-	9	45	9		
MED OBČINAMI RS								
SKUPAJ	2	33	2	7	62	15		
MOŠKI	2	11	2	2	31	9		
ŽENSKÉ	-	22	-	5	31	6		
IZ DRUGIH REPUBLIK SFRJ								
SKUPAJ	-	8	-	2	17	7		
MOŠKI	-	4	-	1	6	4		
ŽENSKÉ	-	4	-	1	11	3		
IZ TUJINE								
SKUPAJ	-	-	-	4	3	1		
MOŠKI	-	-	-	1	-	1		
ŽENSKÉ	-	-	-	3	3	-		

2.6 PRISELJENI PO OBČINAH REPUBLIKE SLOVENIJE GLEDE NA VRSTO SELITVE PO SPOLU IN POKLICU 1988, (NADALJEVANJE)

VRSTA SELITVE	SKUPAJ	POKLIČNE SKUPINE						
		KMETOVALCI IN PODOBNI DELAVCI	RUDARJI, INDU- STRIJSKI IN PODOBNI DELAVCI	TRGOVSKO OSEBJE	STORIT- VENO OSEBJE	OSEBJE DRUŽBENEGA VARSTVA	UPRAVNI ADMINI- STRATIVNI IN PODOBNI DELAVCI	
NOVA GORICA								
SKUPAJ	359	3	49	9	34	21	19	
MOŠKI	180	2	38	2	14	21	6	
ŽENSKE	179	1	11	7	20	-	13	
MED OBČINAMI RS								
SKUPAJ	220	3	25	7	17	21	14	
MOŠKI	112	2	17	1	7	21	4	
ŽENSKE	108	1	8	6	10	-	10	
IZ DRUGIH REPUBLIK SFRJ								
SKUPAJ	132	-	23	2	17	-	5	
MOŠKI	64	-	21	1	7	-	2	
ŽENSKE	68	-	2	1	10	-	3	
IZ TUJINE								
SKUPAJ	7	-	1	-	-	-	-	
MOŠKI	4	-	-	-	-	-	-	
ŽENSKE	3	-	1	-	-	-	-	
NOVO MESTO								
SKUPAJ	432	8	97	9	31	19	19	
MOŠKI	204	7	61	3	10	19	3	
ŽENSKE	228	1	36	6	21	-	16	
MED OBČINAMI RS								
SKUPAJ	289	6	50	7	13	15	17	
MOŠKI	133	5	26	2	3	15	2	
ŽENSKE	156	1	24	5	10	-	15	
IZ DRUGIH REPUBLIK SFRJ								
SKUPAJ	142	2	47	2	18	4	2	
MOŠKI	70	2	35	1	7	4	1	
ŽENSKE	72	-	12	1	11	-	1	
IZ TUJINE								
SKUPAJ	1	-	-	-	-	-	-	
MOŠKI	1	-	-	-	-	-	-	
ŽENSKE	-	-	-	-	-	-	-	
ORMOŽ								
SKUPAJ	152	4	35	2	6	7	3	
MOŠKI	76	2	24	1	1	6	1	
ŽENSKE	76	2	11	1	5	1	2	
MED OBČINAMI RS								
SKUPAJ	114	3	29	2	6	6	2	
MOŠKI	56	2	19	1	1	5	-	
ŽENSKE	58	1	10	1	5	1	2	
IZ DRUGIH REPUBLIK SFRJ								
SKUPAJ	35	1	5	-	-	1	1	
MOŠKI	18	-	4	-	-	1	1	
ŽENSKE	17	1	1	-	-	-	-	
IZ TUJINE								
SKUPAJ	3	-	1	-	-	-	-	
MOŠKI	2	-	1	-	-	-	-	
ŽENSKE	1	-	-	-	-	-	-	
PIRAN								
SKUPAJ	315	3	50	9	38	4	22	
MOŠKI	165	2	41	1	19	4	9	
ŽENSKE	150	1	9	8	19	-	13	
MED OBČINAMI RS								
SKUPAJ	194	2	30	5	13	4	20	
MOŠKI	103	1	24	1	6	4	8	
ŽENSKE	91	1	6	4	7	-	12	
IZ DRUGIH REPUBLIK SFRJ								
SKUPAJ	110	1	20	4	25	-	1	
MOŠKI	61	1	17	-	13	-	1	
ŽENSKE	49	-	3	4	12	-	-	
IZ TUJINE								
SKUPAJ	11	-	-	-	-	-	1	
MOŠKI	1	-	-	-	-	-	-	
ŽENSKE	10	-	-	-	-	-	1	

2.6 PRISELJENI PO OBČINAH REPUBLIKE SLOVENIJE GLEDE NA VRSTO SELITVE PO SPOLU IN POKLICU 1988, (NADALJEVANJE)

VRSTA SELITVE	SKUPAJ	MOŠKI	ŽENSKO	POKLICNE SKUPINE					
				VODILNO OSEBJE	STROKOV- NJAKI IN UMETNIKI	OSTALI POKLICI	OSEBE Z LASTNIMI DOHODKI	VZDRŽEVANE OSEBE	DELAVCI BREZ POKLICA IN NEZNA- NO
NOVA GORICA									
SKUPAJ	27	13	14	2	59	4	20	89	50
MOŠKI	13	13	0	2	26	3	0	34	22
ŽENSKO	14	0	14	-	33	1	10	55	28
MED OBČINAMI RS									
SKUPAJ	15	7	8	1	50	4	14	50	14
MOŠKI	7	7	0	1	23	3	6	19	8
ŽENSKO	8	0	8	-	27	1	8	31	6
IZ DRUGIH REPUBLIK SFRJ									
SKUPAJ	9	4	5	1	7	-	4	37	36
MOŠKI	4	4	0	1	1	-	2	15	14
ŽENSKO	5	0	5	-	6	-	2	22	22
IZ TUJINE									
SKUPAJ	12	6	6	-	2	-	2	2	-
MOŠKI	6	6	0	-	2	-	2	-	-
ŽENSKO	6	0	6	-	-	-	-	2	-
NOVO MESTO									
SKUPAJ	81	41	40	5	52	4	23	141	24
MOŠKI	41	41	0	3	16	4	13	59	6
ŽENSKO	40	0	40	2	36	-	10	82	18
MED OBČINAMI RS									
SKUPAJ	61	31	30	5	38	4	19	101	14
MOŠKI	31	31	0	3	12	4	12	45	4
ŽENSKO	30	0	30	2	26	-	7	56	10
IZ DRUGIH REPUBLIK SFRJ									
SKUPAJ	15	7	8	-	14	-	3	40	10
MOŠKI	7	7	0	-	4	-	-	14	2
ŽENSKO	8	0	8	-	10	-	3	26	8
IZ TUJINE									
SKUPAJ	20	14	6	-	-	-	1	-	-
MOŠKI	14	14	0	-	-	-	1	-	-
ŽENSKO	6	0	6	-	-	-	-	-	-
ORMOŽ									
SKUPAJ	15	7	8	1	8	-	8	71	7
MOŠKI	7	7	0	-	5	-	5	30	1
ŽENSKO	8	0	8	1	3	-	3	41	6
MED OBČINAMI RS									
SKUPAJ	10	5	5	1	3	-	6	53	3
MOŠKI	5	5	0	-	1	-	3	23	1
ŽENSKO	5	0	5	1	2	-	3	30	2
IZ DRUGIH REPUBLIK SFRJ									
SKUPAJ	15	7	8	-	5	-	1	17	4
MOŠKI	7	7	0	-	4	-	1	7	-
ŽENSKO	8	0	8	-	1	-	-	10	4
IZ TUJINE									
SKUPAJ	15	14	1	-	-	-	1	1	-
MOŠKI	14	14	0	-	-	-	1	-	-
ŽENSKO	1	0	1	-	-	-	-	1	-
PIRAN									
SKUPAJ	85	45	40	-	51	-	45	77	16
MOŠKI	45	45	0	-	31	-	24	25	9
ŽENSKO	40	0	40	-	20	-	21	52	7
MED OBČINAMI RS									
SKUPAJ	65	35	30	-	38	-	31	44	7
MOŠKI	35	35	0	-	26	-	14	16	3
ŽENSKO	30	0	30	-	12	-	17	28	4
IZ DRUGIH REPUBLIK SFRJ									
SKUPAJ	20	10	10	-	12	-	12	26	9
MOŠKI	10	10	0	-	5	-	9	9	6
ŽENSKO	10	0	10	-	7	-	3	17	3
IZ TUJINE									
SKUPAJ	20	19	1	-	1	-	2	7	-
MOŠKI	19	19	0	-	-	-	1	-	-
ŽENSKO	1	0	1	-	1	-	1	7	-

2.6 PRISELJENI PO OBČINAH REPUBLIKE SLOVENIJE GLEDE NA VRSTO SELITVE PO SPOLU IN POKLICU 1988, (NADALJEVANJE)

VRSTA SELITVE	SKUPAJ	POKLICNE SKUPINE							
		KMETOVALCI IN PODOBNI DELAVCI	RUDARJI, INDU- STRIJSKI IN PODOBNI DELAVCI	TRGOVSKO OSEBJE	STORIT- VENO OSEBJE	OSEBJE DRUŽBENEGA VARSTVA	UPRAVNI ADMINI- STRATIVNI IN PODOBNI DELAVCI		
POSTOJNA									
SKUPAJ	288	3	59	4	15	31	10		
MOŠKI	141	3	43	2	3	31	-		
ŽENSKE	147	-	16	2	12	-	10		
MED OBČINAMI RS									
SKUPAJ	145	3	19	3	7	14	9		
MOŠKI	67	3	10	1	-	14	-		
ŽENSKE	78	-	9	2	7	-	9		
IZ DRUGIH REPUBLIK SFRJ									
SKUPAJ	142	-	39	1	8	17	1		
MOŠKI	73	-	32	1	3	17	-		
ŽENSKE	69	-	7	-	5	-	1		
IZ TUJINE									
SKUPAJ	1	-	1	-	-	-	-		
MOŠKI	1	-	1	-	-	-	-		
ŽENSKE	-	-	-	-	-	-	-		
PTUJ									
SKUPAJ	380	5	79	16	19	15	13		
MOŠKI	200	2	63	6	5	15	2		
ŽENSKE	180	3	16	10	14	-	11		
MED OBČINAMI RS									
SKUPAJ	294	3	60	13	15	5	12		
MOŠKI	138	2	44	4	3	5	2		
ŽENSKE	156	1	16	9	12	-	10		
IZ DRUGIH REPUBLIK SFRJ									
SKUPAJ	85	2	19	3	4	10	1		
MOŠKI	62	-	19	2	2	10	-		
ŽENSKE	23	2	-	1	2	-	1		
IZ TUJINE									
SKUPAJ	1	-	-	-	-	-	-		
MOŠKI	-	-	-	-	-	-	-		
ŽENSKE	1	-	-	-	-	-	-		
RADLJE OB DRAVI									
SKUPAJ	84	1	24	2	8	2	5		
MOŠKI	34	-	16	2	1	2	1		
ŽENSKE	50	1	8	-	7	-	4		
MED OBČINAMI RS									
SKUPAJ	66	-	22	1	6	2	4		
MOŠKI	27	-	14	1	1	2	-		
ŽENSKE	39	-	8	-	5	-	4		
IZ DRUGIH REPUBLIK SFRJ									
SKUPAJ	14	1	1	1	1	-	1		
MOŠKI	6	-	1	1	-	-	1		
ŽENSKE	8	1	-	-	1	-	-		
IZ TUJINE									
SKUPAJ	4	-	1	-	1	-	-		
MOŠKI	1	-	1	-	-	-	-		
ŽENSKE	3	-	-	-	1	-	-		
RADOVLJICA									
SKUPAJ	405	2	47	8	20	10	24		
MOŠKI	179	-	26	2	8	10	5		
ŽENSKE	226	2	21	6	12	-	19		
MED OBČINAMI RS									
SKUPAJ	315	2	42	8	14	9	24		
MOŠKI	133	-	22	2	5	9	5		
ŽENSKE	182	2	20	6	9	-	19		
IZ DRUGIH REPUBLIK SFRJ									
SKUPAJ	87	-	5	-	6	1	-		
MOŠKI	45	-	4	-	3	1	-		
ŽENSKE	42	-	1	-	3	-	-		
IZ TUJINE									
SKUPAJ	3	-	-	-	-	-	-		
MOŠKI	1	-	-	-	-	-	-		
ŽENSKE	2	-	-	-	-	-	-		

2.6 PRISELJENI PO OBČINAH REPUBLIKE SLOVENIJE GLEDE NA VRSTO SELITVE PO SPOLU IN POKLICU 1988, (NADALJEVANJE)

VRSTA SELITVE	POKLICNE SKUPINE							
	VODILNO OSEBJE	STROKOV- NJAKI IN UMETNIKI	OSTALI POKLICI	OSEBE Z LASTNIMI DOHODKI	VZDRŽEVANE OSEBE	DELAVCI BREZ POKLICA IN NEZNA- NO		
POSTOJNA								
SKUPAJ	-	37	-	5	112	12		
MOŠKI	-	15	-	4	36	4		
ŽENSKÉ	-	22	-	1	76	8		
MED OBČINAMI RS								
SKUPAJ	-	25	-	1	57	7		
MOŠKI	-	11	-	1	25	2		
ŽENSKÉ	-	14	-	-	32	5		
IZ DRUGIH REPUBLIK SFRJ								
SKUPAJ	-	12	-	4	55	5		
MOŠKI	-	4	-	3	11	2		
ŽENSKÉ	-	8	-	1	44	3		
IZ TUJINE								
SKUPAJ	-	-	-	-	-	-		
MOŠKI	-	-	-	-	-	-		
ŽENSKÉ	-	-	-	-	-	-		
PTUJ								
SKUPAJ	-	36	2	26	95	74		
MOŠKI	-	23	1	12	34	37		
ŽENSKÉ	-	13	1	14	61	37		
MED OBČINAMI RS								
SKUPAJ	-	28	2	22	80	54		
MOŠKI	-	15	1	10	28	24		
ŽENSKÉ	-	13	1	12	52	30		
IZ DRUGIH REPUBLIK SFRJ								
SKUPAJ	-	8	-	4	15	19		
MOŠKI	-	8	-	2	6	13		
ŽENSKÉ	-	-	-	2	9	6		
IZ TUJINE								
SKUPAJ	-	-	-	-	-	1		
MOŠKI	-	-	-	-	-	-		
ŽENSKÉ	-	-	-	-	-	1		
RADLJE OB DRAVI								
SKUPAJ	-	8	2	4	27	1		
MOŠKI	-	3	-	1	7	1		
ŽENSKÉ	-	5	2	3	20	-		
MED OBČINAMI RS								
SKUPAJ	-	8	2	3	17	1		
MOŠKI	-	3	-	-	5	1		
ŽENSKÉ	-	5	2	3	12	-		
IZ DRUGIH REPUBLIK SFRJ								
SKUPAJ	-	-	-	1	8	-		
MOŠKI	-	-	-	1	2	-		
ŽENSKÉ	-	-	-	-	6	-		
IZ TUJINE								
SKUPAJ	-	-	-	-	2	-		
MOŠKI	-	-	-	-	-	-		
ŽENSKÉ	-	-	-	-	2	-		
RADOVLJICA								
SKUPAJ	2	50	8	30	114	90		
MOŠKI	2	25	1	10	48	42		
ŽENSKÉ	-	25	7	20	66	48		
MED OBČINAMI RS								
SKUPAJ	2	44	8	28	94	40		
MOŠKI	2	22	1	8	40	17		
ŽENSKÉ	-	22	7	20	54	23		
IZ DRUGIH REPUBLIK SFRJ								
SKUPAJ	-	5	-	2	20	48		
MOŠKI	-	2	-	2	8	25		
ŽENSKÉ	-	3	-	-	12	23		
IZ TUJINE								
SKUPAJ	-	1	-	-	-	2		
MOŠKI	-	1	-	-	-	-		
ŽENSKÉ	-	-	-	-	-	2		

2.6 PRISELJENI PO OBČINAH REPUBLIKE SLOVENIJE GLEDE NA VRSTO SELITVE PO SPOLU IN POKLICU 1988, (NADALJEVANJE)

VRSTA SELITVE	SKUPAJ	POKLICNE SKUPINE						
		KMETOVALCI IN PODOBNI DELAVCI	RUDARJI, INDU- STRIJSKI IN PODOBNI DELAVCI	TRGOVSKO OSEBJE	STORIT- VENO OSEBJE	OSEBJE DRUŽBENEGA VARSTVA	UPRAVNI ADMINI- STRATIVNI IN PODOBNI DELAVCI	
RAVNE NA KOROŠKEM								
SKUPAJ	239	-	64	3	6	4	4	
MOŠKI	112	-	47	1	2	4	-	
ŽENSKÉ	127	-	17	2	4	-	4	
MED OBČINAMI RS								
SKUPAJ	147	-	42	2	3	4	4	
MOŠKI	65	-	27	1	1	4	-	
ŽENSKÉ	82	-	15	1	2	-	4	
IZ DRUGIH REPUBLIK SFRJ								
SKUPAJ	82	-	21	1	3	-	-	
MOŠKI	40	-	19	-	1	-	-	
ŽENSKÉ	42	-	2	1	2	-	-	
IZ TUJINE								
SKUPAJ	10	-	1	-	-	-	-	
MOŠKI	7	-	1	-	-	-	-	
ŽENSKÉ	3	-	-	-	-	-	-	
RIBNICA								
SKUPAJ	98	-	16	3	6	7	5	
MOŠKI	47	-	14	-	2	7	-	
ŽENSKÉ	51	-	2	3	4	-	5	
MED OBČINAMI RS								
SKUPAJ	74	-	12	3	6	2	4	
MOŠKI	36	-	10	-	2	2	-	
ŽENSKÉ	38	-	2	3	4	-	4	
IZ DRUGIH REPUBLIK SFRJ								
SKUPAJ	24	-	4	-	-	5	1	
MOŠKI	11	-	4	-	-	5	-	
ŽENSKÉ	13	-	-	-	-	-	1	
IZ TUJINE								
SKUPAJ	-	-	-	-	-	-	-	
MOŠKI	-	-	-	-	-	-	-	
ŽENSKÉ	-	-	-	-	-	-	-	
SEVNICA								
SKUPAJ	188	2	49	11	3	2	9	
MOŠKI	92	1	30	5	-	2	3	
ŽENSKÉ	96	1	19	6	3	-	6	
MED OBČINAMI RS								
SKUPAJ	162	1	42	11	2	1	8	
MOŠKI	82	-	27	5	-	1	3	
ŽENSKÉ	80	1	15	6	2	-	5	
IZ DRUGIH REPUBLIK SFRJ								
SKUPAJ	24	1	7	-	1	1	1	
MOŠKI	8	1	3	-	-	1	-	
ŽENSKÉ	16	-	4	-	1	-	1	
IZ TUJINE								
SKUPAJ	2	-	-	-	-	-	-	
MOŠKI	2	-	-	-	-	-	-	
ŽENSKÉ	-	-	-	-	-	-	-	
SEŽANA								
SKUPAJ	212	-	25	5	16	20	13	
MOŠKI	105	-	17	2	6	20	5	
ŽENSKÉ	107	-	8	3	10	-	8	
MED OBČINAMI RS								
SKUPAJ	128	-	17	3	2	19	10	
MOŠKI	62	-	11	1	-	19	3	
ŽENSKÉ	66	-	6	2	2	-	7	
IZ DRUGIH REPUBLIK SFRJ								
SKUPAJ	79	-	8	2	13	1	3	
MOŠKI	41	-	6	1	6	1	2	
ŽENSKÉ	38	-	2	1	7	-	1	
IZ TUJINE								
SKUPAJ	5	-	-	-	1	-	-	
MOŠKI	2	-	-	-	-	-	-	
ŽENSKÉ	3	-	-	-	1	-	-	

2.6 PRISELJENI PO OBČINAH REPUBLIKE SLOVENIJE GLEDE NA VRSTO SELITVE PO SPOLU IN POKLICU 1988, (NADALJEVANJE)

VRSTA SELITVE	POKLICNE SKUPINE							
	VODILNO OSEBJE	STROKOV- NJAKI IN UMETNIKI	OSTALI POKLICI	OSEBE Z LASTNIMI DOHODKI	VZDRŽEVANE OSEBE	DELAVCI BREZ POKLICA IN NEZNA- NO		
RAVNE NA KOROŠKEM								
SKUPAJ		34		10	106	8		
MOŠKI		10		4	40	4		
ŽENSKE		24		6	66	4		
MED OBČINAMI RS		29		7	54	2		
MOŠKI		7		2	22	1		
ŽENSKE		22		5	32	1		
IZ DRUGIH REPUBLIK SFRJ		5		1	48	3		
MOŠKI		3		-	15	2		
ŽENSKE		2		1	33	1		
IZ TUJINE		-		2	4	3		
MOŠKI		-		2	3	1		
ŽENSKE		-		-	1	2		
RIBNICA		22	1	1	34	3		
MOŠKI		7	1	-	15	1		
ŽENSKE		15	-	1	19	2		
MED OBČINAMI RS		19	1	1	25	1		
MOŠKI		6	1	-	14	1		
ŽENSKE		13	-	1	11	-		
IZ DRUGIH REPUBLIK SFRJ		3		-	9	2		
MOŠKI		1		-	1	-		
ŽENSKE		2		-	8	2		
IZ TUJINE		-		-	-	-		
MOŠKI		-		-	-	-		
ŽENSKE		-		-	-	-		
SEVNICA		19		9	64	20		
MOŠKI		8		5	29	9		
ŽENSKE		11		4	35	11		
MED OBČINAMI RS		17		9	57	14		
MOŠKI		7		5	26	8		
ŽENSKE		10		4	31	6		
IZ DRUGIH REPUBLIK SFRJ		2		-	5	6		
MOŠKI		1		-	1	1		
ŽENSKE		1		-	4	5		
IZ TUJINE		-		-	2	-		
MOŠKI		-		-	2	-		
ŽENSKE		-		-	-	-		
SEŽANA		25		10	58	39		
MOŠKI	1	9		2	29	14		
ŽENSKE	-	16		8	29	25		
MED OBČINAMI RS		22		8	26	20		
MOŠKI	1	7		-	12	8		
ŽENSKE	-	15		8	14	12		
IZ DRUGIH REPUBLIK SFRJ		3		2	30	17		
MOŠKI		2		2	16	5		
ŽENSKE		1		-	14	12		
IZ TUJINE		-		-	2	2		
MOŠKI		-		-	1	1		
ŽENSKE		-		-	1	1		

2.6 PRISELJENI PO OBČINAH REPUBLIKE SLOVENIJE GLEDE NA VRSTO SELITVE PO SPOLU IN POKLICU 1988, (NADALJEVANJE)

VRSTA SELITVE	SKUPAJ	POKLICNE SKUPINE					UPRAVNI ADMINI- STRATIVNI IN PODOBNI DELAVCI
		KMETOVALCI IN PODOBNI DELAVCI	RUDARJI, INDU- STRJSKI IN PODOBNI DELAVCI	TRGOVSKO OSEBJE	STORIT- VENO OSEBJE	OSEBJE DRUŽBENEGA VARSTVA	
SLOVENJ GRADEC							
SKUPAJ	214	2	46	7	10	-	15
MOŠKI	92	2	28	2	3	-	5
ŽENSKE	122	-	18	5	7	-	10
MED OBČINAMI RS							
SKUPAJ	171	2	30	7	9	-	15
MOŠKI	72	2	17	2	3	-	5
ŽENSKE	99	-	13	5	6	-	10
IZ DRUGIH REPUBLIK SFRJ							
SKUPAJ	42	-	15	-	1	-	-
MOŠKI	19	-	10	-	-	-	-
ŽENSKE	23	-	5	-	1	-	-
IZ TUJINE							
SKUPAJ	1	-	1	-	-	-	-
MOŠKI	1	-	1	-	-	-	-
ŽENSKE	-	-	-	-	-	-	-
SLOVENSKA BISTRICA							
SKUPAJ	311	1	75	10	14	5	14
MOŠKI	157	-	59	4	3	5	1
ŽENSKE	154	1	16	6	11	-	13
MED OBČINAMI RS							
SKUPAJ	263	1	62	9	11	3	14
MOŠKI	128	-	47	3	2	3	1
ŽENSKE	135	1	15	6	9	-	13
IZ DRUGIH REPUBLIK SFRJ							
SKUPAJ	46	-	12	1	3	2	-
MOŠKI	27	-	11	1	1	2	-
ŽENSKE	19	-	1	-	2	-	-
IZ TUJINE							
SKUPAJ	2	-	1	-	-	-	-
MOŠKI	2	-	1	-	-	-	-
ŽENSKE	-	-	-	-	-	-	-
SLOVENSKE KONJICE							
SKUPAJ	210	2	52	6	17	3	7
MOŠKI	100	1	36	3	3	3	3
ŽENSKE	110	1	16	3	14	-	4
MED OBČINAMI RS							
SKUPAJ	182	1	44	5	15	3	7
MOŠKI	85	1	29	3	2	3	3
ŽENSKE	97	-	15	2	13	-	4
IZ DRUGIH REPUBLIK SFRJ							
SKUPAJ	26	1	7	1	2	-	-
MOŠKI	13	-	6	-	1	-	-
ŽENSKE	13	1	1	1	1	-	-
IZ TUJINE							
SKUPAJ	2	-	1	-	-	-	-
MOŠKI	2	-	1	-	-	-	-
ŽENSKE	-	-	-	-	-	-	-
ŠENTJUR PRI CELJU							
SKUPAJ	226	1	59	9	6	5	7
MOŠKI	128	-	44	1	1	5	3
ŽENSKE	98	1	15	8	5	-	4
MED OBČINAMI RS							
SKUPAJ	198	1	54	8	5	5	6
MOŠKI	109	-	40	-	1	5	2
ŽENSKE	89	1	14	8	4	-	4
IZ DRUGIH REPUBLIK SFRJ							
SKUPAJ	27	-	5	1	1	-	1
MOŠKI	19	-	4	1	-	-	1
ŽENSKE	8	-	1	-	1	-	-
IZ TUJINE							
SKUPAJ	1	-	-	-	-	-	-
MOŠKI	-	-	-	-	-	-	-
ŽENSKE	1	-	-	-	-	-	-

2.6 PRISELJENI PO OBČINAH REPUBLIKE SLOVENIJE GLEDE NA VRSTO SELITVE PO SPOLU IN POKLICU 1988, (NADALJEVANJE)

VRSTA SELITVE	POKLICNE SKUPINE						VZDRŽEVANE OSEBE	DELAVCI BREZ POKLICA IN NEZNANO
	VODILNO OSEBJE	STROKOVNJAKI IN UMETNIKI	OSTALI POKLICI	OSEBE Z LASTNIMI DOHODKI				
SLOVENJ GRADEC								
SKUPAJ	1	31	1	8	72	21		
MOŠKI	-	10	1	3	29	9		
ŽENSKE	1	21	-	5	43	12		
MED OBČINAMI RS								
SKUPAJ	1	29	1	8	58	11		
MOŠKI	-	10	1	3	26	3		
ŽENSKE	1	19	-	5	32	8		
IZ DRUGIH REPUBLIK SFRJ								
SKUPAJ	-	2	-	-	14	10		
MOŠKI	-	-	-	-	3	6		
ŽENSKE	-	2	-	-	11	4		
IZ TUJINE								
SKUPAJ	-	-	-	-	-	-		
MOŠKI	-	-	-	-	-	-		
ŽENSKE	-	-	-	-	-	-		
SLOVENSKA BISTRICA								
SKUPAJ	-	33	3	18	125	13		
MOŠKI	-	12	3	7	55	8		
ŽENSKE	-	21	-	11	70	5		
MED OBČINAMI RS								
SKUPAJ	-	32	3	17	100	11		
MOŠKI	-	12	3	6	45	6		
ŽENSKE	-	20	-	11	55	5		
IZ DRUGIH REPUBLIK SFRJ								
SKUPAJ	-	1	-	-	25	2		
MOŠKI	-	-	-	-	10	2		
ŽENSKE	-	1	-	-	15	-		
IZ TUJINE								
SKUPAJ	-	-	-	1	-	-		
MOŠKI	-	-	-	1	-	-		
ŽENSKE	-	-	-	-	-	-		
SLOVENSKE KONJICE								
SKUPAJ	-	21	-	10	77	15		
MOŠKI	-	8	-	4	32	7		
ŽENSKE	-	13	-	6	45	8		
MED OBČINAMI RS								
SKUPAJ	-	21	-	8	64	14		
MOŠKI	-	8	-	3	27	6		
ŽENSKE	-	13	-	5	37	8		
IZ DRUGIH REPUBLIK SFRJ								
SKUPAJ	-	-	-	1	13	1		
MOŠKI	-	-	-	-	5	1		
ŽENSKE	-	-	-	1	8	-		
IZ TUJINE								
SKUPAJ	-	-	-	1	-	-		
MOŠKI	-	-	-	1	-	-		
ŽENSKE	-	-	-	-	-	-		
ŠENTJUR PRI CELJU								
SKUPAJ	-	22	1	21	83	12		
MOŠKI	-	8	1	12	46	7		
ŽENSKE	-	14	-	9	37	5		
MED OBČINAMI RS								
SKUPAJ	-	20	1	21	68	9		
MOŠKI	-	8	1	12	36	4		
ŽENSKE	-	12	-	9	32	5		
IZ DRUGIH REPUBLIK SFRJ								
SKUPAJ	-	1	-	-	15	3		
MOŠKI	-	-	-	-	10	3		
ŽENSKE	-	1	-	-	5	-		
IZ TUJINE								
SKUPAJ	-	1	-	-	-	-		
MOŠKI	-	-	-	-	-	-		
ŽENSKE	-	1	-	-	-	-		

2.6 PRISELJENI PO OBČINAH REPUBLIKE SLOVENIJE GLEDE NA VRSTO SELITVE PO SPOLU IN POKLICU 1988, (NADALJEVANJE)

VRSTA SELITVE	SKUPAJ	POKLICNE SKUPINE								
		KMETOVALCI IN PODOBNI DELAVCI	RUDARJI, INDU- STRIJSKI IN PODOBNI DELAVCI	TRGOVSKO OSEBJE	STORIT- VENO OSEBJE	OSEBJE DRUŽBENEGA VARSTVA	UPRAVNI ADMINI- STRATIVNI IN PODOBNI DELAVCI			
ŠKOFJA LOKA										
SKUPAJ	271	2	39	9	9	21	16			
MOŠKI	134	2	22	-	2	21	3			
ŽENSKE	137	-	17	9	7	-	13			
MED OBČINAMI RS										
SKUPAJ	184	-	26	8	4	18	14			
MOŠKI	90	-	16	-	2	18	2			
ŽENSKE	94	-	10	8	2	-	12			
IZ DRUGIH REPUBLIK SFRJ										
SKUPAJ	87	2	13	1	5	3	2			
MOŠKI	44	2	6	-	-	3	1			
ŽENSKE	43	-	7	1	5	-	1			
IZ TUJINE										
SKUPAJ	-	-	-	-	-	-	-			
MOŠKI	-	-	-	-	-	-	-			
ŽENSKE	-	-	-	-	-	-	-			
ŠMARJE PRI JELŠAH										
SKUPAJ	285	10	75	12	21	-	11			
MOŠKI	143	5	52	7	8	-	3			
ŽENSKE	142	5	23	5	13	-	8			
MED OBČINAMI RS										
SKUPAJ	172	8	42	8	13	-	6			
MOŠKI	84	4	28	3	4	-	-			
ŽENSKE	88	4	14	5	9	-	6			
IZ DRUGIH REPUBLIK SFRJ										
SKUPAJ	106	2	33	4	8	-	5			
MOŠKI	57	1	24	4	4	-	3			
ŽENSKE	49	1	9	-	4	-	2			
IZ TUJINE										
SKUPAJ	7	-	-	-	-	-	-			
MOŠKI	2	-	-	-	-	-	-			
ŽENSKE	5	-	-	-	-	-	-			
TOLMIN										
SKUPAJ	149	-	38	1	10	11	3			
MOŠKI	74	-	20	1	5	11	1			
ŽENSKE	75	-	18	-	5	-	2			
MED OBČINAMI RS										
SKUPAJ	93	-	26	-	2	5	3			
MOŠKI	43	-	14	-	-	5	1			
ŽENSKE	50	-	12	-	2	-	2			
IZ DRUGIH REPUBLIK SFRJ										
SKUPAJ	51	-	12	1	8	6	-			
MOŠKI	29	-	6	1	5	6	-			
ŽENSKE	22	-	6	-	3	-	-			
IZ TUJINE										
SKUPAJ	5	-	-	-	-	-	-			
MOŠKI	2	-	-	-	-	-	-			
ŽENSKE	3	-	-	-	-	-	-			
TRBOVLJE										
SKUPAJ	304	-	72	5	7	1	4			
MOŠKI	142	-	62	2	2	1	-			
ŽENSKE	162	-	10	3	5	-	4			
MED OBČINAMI RS										
SKUPAJ	144	-	30	5	3	-	4			
MOŠKI	59	-	22	2	1	-	-			
ŽENSKE	85	-	8	3	2	-	4			
IZ DRUGIH REPUBLIK SFRJ										
SKUPAJ	160	-	42	-	4	1	-			
MOŠKI	83	-	40	-	1	1	-			
ŽENSKE	77	-	2	-	3	-	-			
IZ TUJINE										
SKUPAJ	-	-	-	-	-	-	-			
MOŠKI	-	-	-	-	-	-	-			
ŽENSKE	-	-	-	-	-	-	-			

2.6 PRISELJENI PO OBČINAH REPUBLIKE SLOVENIJE GLEDE NA VRSTO SELITVE PO SPOLU IN POKLICU 1988, (NADALJEVANJE)

VRSTA SELITVE	POKLICNE SKUPINE							
	VODILNO OSEBJE	STROKOV- NJAKI IN UMETNIKI	OSTALI POKLICI	OSEBE Z LASTNIMI DOHODKI	VZDRŽEVANE OSEBE	DELAVCI BREZ POKLICA IN NEZNA- NO		
ŠKOFJA LOKA								
SKUPAJ	1	48	1	8	72	45		
MOŠKI	1	16	1	5	39	22		
ŽENSKE	-	32	-	3	33	23		
MED OBČINAMI RS								
SKUPAJ	1	40	1	7	44	21		
MOŠKI	1	12	1	4	23	11		
ŽENSKE	-	28	-	3	21	10		
IZ DRUGIH REPUBLIK SFRJ								
SKUPAJ	-	8	-	1	28	24		
MOŠKI	-	4	-	1	16	11		
ŽENSKE	-	4	-	-	12	13		
IZ TUJINE								
SKUPAJ	-	-	-	-	-	-		
MOŠKI	-	-	-	-	-	-		
ŽENSKE	-	-	-	-	-	-		
ŠMARJE PRI JELŠAH								
SKUPAJ	-	31	-	22	94	9		
MOŠKI	-	14	-	13	36	5		
ŽENSKE	-	17	-	9	58	4		
MED OBČINAMI RS								
SKUPAJ	-	18	-	14	57	6		
MOŠKI	-	7	-	9	26	3		
ŽENSKE	-	11	-	5	31	3		
IZ DRUGIH REPUBLIK SFRJ								
SKUPAJ	-	11	-	6	34	3		
MOŠKI	-	6	-	3	10	2		
ŽENSKE	-	5	-	3	24	1		
IZ TUJINE								
SKUPAJ	-	2	-	2	3	-		
MOŠKI	-	1	-	1	-	-		
ŽENSKE	-	1	-	1	3	-		
TOLMIN								
SKUPAJ	-	12	4	15	52	3		
MOŠKI	-	7	4	7	18	-		
ŽENSKE	-	5	-	8	34	3		
MED OBČINAMI RS								
SKUPAJ	-	10	4	8	33	2		
MOŠKI	-	5	4	4	10	-		
ŽENSKE	-	5	-	4	23	2		
IZ DRUGIH REPUBLIK SFRJ								
SKUPAJ	-	2	-	3	18	1		
MOŠKI	-	2	-	1	8	-		
ŽENSKE	-	-	-	2	10	1		
IZ TUJINE								
SKUPAJ	-	-	-	4	1	-		
MOŠKI	-	-	-	2	-	-		
ŽENSKE	-	-	-	2	1	-		
TRBOVLJE								
SKUPAJ	-	43	-	7	153	12		
MOŠKI	-	19	-	2	49	5		
ŽENSKE	-	24	-	5	104	7		
MED OBČINAMI RS								
SKUPAJ	-	34	-	6	57	5		
MOŠKI	-	12	-	2	19	1		
ŽENSKE	-	22	-	4	38	4		
IZ DRUGIH REPUBLIK SFRJ								
SKUPAJ	-	9	-	1	96	7		
MOŠKI	-	7	-	-	30	4		
ŽENSKE	-	2	-	1	66	3		
IZ TUJINE								
SKUPAJ	-	-	-	-	-	-		
MOŠKI	-	-	-	-	-	-		
ŽENSKE	-	-	-	-	-	-		

2.6 PRISELJENI PO OBČINAH REPUBLIKE SLOVENIJE GLEDE NA VRSTO SELITVE PO SPOLU IN POKLICU 1988, (NADALJEVANJE)

VRSTA SELITVE	SKUPAJ	POKLICNE SKUPINE						
		KMETOVALCI IN PODOBNI DELAVCI	RUDARJI, INDU- STRIJSKI IN PODOBNI DELAVCI	TRGOVSKO OSEBJE	STORIT- VENO OSEBJE	OSEBJE DRUŽBENEGA VARSTVA	UPRAVNI ADMINI- STRATIVNI IN PODOBNI DELAVCI	
TREBNJE								
SKUPAJ	135	-	31	5	8	3	8	
MOŠKI	55	-	20	1	2	3	1	
ŽENSKE	80	-	11	4	6	-	7	
MED OBČINAMI RS								
SKUPAJ	116	-	28	5	6	3	7	
MOŠKI	45	-	17	1	1	3	1	
ŽENSKE	71	-	11	4	5	-	6	
IZ DRUGIH REPUBLIK SFRJ								
SKUPAJ	17	-	3	-	2	-	1	
MOŠKI	10	-	3	-	1	-	-	
ŽENSKE	7	-	-	-	1	-	1	
IZ TUJINE								
SKUPAJ	2	-	-	-	-	-	-	
MOŠKI	-	-	-	-	-	-	-	
ŽENSKE	2	-	-	-	-	-	-	
TRŽIČ								
SKUPAJ	172	2	48	7	10	2	10	
MOŠKI	88	2	25	2	2	2	3	
ŽENSKE	84	-	23	5	8	-	7	
MED OBČINAMI RS								
SKUPAJ	78	-	15	5	2	1	9	
MOŠKI	36	-	8	1	-	1	2	
ŽENSKE	42	-	7	4	2	-	7	
IZ DRUGIH REPUBLIK SFRJ								
SKUPAJ	92	2	33	2	8	1	1	
MOŠKI	50	2	17	1	2	1	1	
ŽENSKE	42	-	16	1	6	-	-	
IZ TUJINE								
SKUPAJ	2	-	-	-	-	-	-	
MOŠKI	2	-	-	-	-	-	-	
ŽENSKE	-	-	-	-	-	-	-	
VELENJE								
SKUPAJ	595	3	170	13	29	5	20	
MOŠKI	289	3	126	4	6	5	3	
ŽENSKE	306	-	44	9	23	-	17	
MED OBČINAMI RS								
SKUPAJ	244	1	58	10	7	3	17	
MOŠKI	114	1	40	2	1	3	2	
ŽENSKE	130	-	18	8	6	-	15	
IZ DRUGIH REPUBLIK SFRJ								
SKUPAJ	349	2	112	3	21	2	3	
MOŠKI	174	2	86	2	4	2	1	
ŽENSKE	175	-	26	1	17	-	2	
IZ TUJINE								
SKUPAJ	2	-	-	-	1	-	-	
MOŠKI	1	-	-	-	1	-	-	
ŽENSKE	1	-	-	-	-	-	-	
VRHNIKA								
SKUPAJ	281	5	48	15	14	14	21	
MOŠKI	145	4	37	3	3	13	5	
ŽENSKE	136	1	11	12	11	1	16	
MED OBČINAMI RS								
SKUPAJ	213	4	34	13	9	7	20	
MOŠKI	106	3	28	2	1	6	4	
ŽENSKE	107	1	6	11	8	1	16	
IZ DRUGIH REPUBLIK SFRJ								
SKUPAJ	68	1	14	2	5	7	1	
MOŠKI	39	1	9	1	2	7	1	
ŽENSKE	29	-	5	1	3	-	-	
IZ TUJINE								
SKUPAJ	-	-	-	-	-	-	-	
MOŠKI	-	-	-	-	-	-	-	
ŽENSKE	-	-	-	-	-	-	-	

2.6 PRISELJENI PO OBČINAH REPUBLIKE SLOVENIJE GLEDE NA VRSTO SELITVE PO SPOLU IN POKLICU 1988, (NADALJEVANJE)

VRSTA SELITVE	POKLICNE SKUPINE							
	VODILNO OSEBJE	STROKOV- NJAKI IN UMETNIKI	OSTALI POKLICI	OSEBE Z LASTNIMI DOHODKI	VZDRŽEVANE OSEBE	DELAVCI BREZ POKLICA IN NEZNA- NO		
TREBNJE								
SKUPAJ	19	14	1	16	46	3		
MOŠKI	8	4	-	6	17	1		
ŽENSKE	11	10	1	10	29	2		
MED OBČINAMI RS								
SKUPAJ	15	11	1	15	38	2		
MOŠKI	7	3	-	6	12	1		
ŽENSKE	8	8	1	9	26	1		
IZ DRUGIH REPUBLIK SFRJ								
SKUPAJ	5	3	-	1	6	1		
MOŠKI	2	1	-	-	5	-		
ŽENSKE	3	2	-	1	1	1		
IZ TUJINE								
SKUPAJ	-	-	-	-	2	-		
MOŠKI	-	-	-	-	-	-		
ŽENSKE	-	-	-	-	2	-		
TRŽIČ								
SKUPAJ	27	11	-	4	66	12		
MOŠKI	14	6	-	1	39	6		
ŽENSKE	13	5	-	3	27	6		
MED OBČINAMI RS								
SKUPAJ	21	10	-	4	26	6		
MOŠKI	11	5	-	1	14	4		
ŽENSKE	10	5	-	3	12	2		
IZ DRUGIH REPUBLIK SFRJ								
SKUPAJ	6	1	-	-	39	5		
MOŠKI	3	1	-	-	24	1		
ŽENSKE	3	-	-	-	15	4		
IZ TUJINE								
SKUPAJ	-	-	-	-	1	1		
MOŠKI	-	-	-	-	1	1		
ŽENSKE	-	-	-	-	-	-		
VELENJE								
SKUPAJ	1	49	2	18	258	27		
MOŠKI	1	31	1	11	87	11		
ŽENSKE	-	18	1	7	171	16		
MED OBČINAMI RS								
SKUPAJ	1	31	1	13	95	7		
MOŠKI	1	18	1	7	35	3		
ŽENSKE	-	13	-	6	60	4		
IZ DRUGIH REPUBLIK SFRJ								
SKUPAJ	-	18	1	5	162	20		
MOŠKI	-	13	-	4	52	8		
ŽENSKE	-	5	1	1	110	12		
IZ TUJINE								
SKUPAJ	-	-	-	-	1	-		
MOŠKI	-	-	-	-	-	-		
ŽENSKE	-	-	-	-	1	-		
VRHNIKA								
SKUPAJ	-	38	1	6	103	16		
MOŠKI	-	17	1	2	50	10		
ŽENSKE	-	21	-	4	53	6		
MED OBČINAMI RS								
SKUPAJ	-	33	1	6	77	9		
MOŠKI	-	14	1	2	39	6		
ŽENSKE	-	19	-	4	38	3		
IZ DRUGIH REPUBLIK SFRJ								
SKUPAJ	-	5	-	-	26	7		
MOŠKI	-	3	-	-	11	4		
ŽENSKE	-	2	-	-	15	3		
IZ TUJINE								
SKUPAJ	-	-	-	-	-	-		
MOŠKI	-	-	-	-	-	-		
ŽENSKE	-	-	-	-	-	-		

2.6 PRISELJENI PO OBČINAH REPUBLIKE SLOVENIJE GLEDE NA VRSTO SELITVE PO SPOLU IN POKLICU 1988, (NADALJEVANJE)

VRSTA SELITVE	SKUPAJ	POKLICNE SKUPINE						
		KMETOVALCI IN PODOBNI DELAVCI	RUDARJI, INDU- STRIJSKI IN PODOBNI DELAVCI	TRGOVSKO OSEBJE	STORIT- VENO OSEBJE	OSEBJE DRUŽBENEGA VARSTVA	UPRAVNI ADMINI- STRATIVNI IN PODOBNI DELAVCI	
ZAGORJE OB SAVI								
SKUPAJ	192	2	61	5	3	4	4	
MOŠKI	86	1	46	2	-	4	-	
ŽENSKE	106	1	15	3	3	-	4	
MED OBČINAMI RS								
SKUPAJ	108	2	31	4	2	4	4	
MOŠKI	46	1	17	1	-	4	-	
ŽENSKE	62	1	14	3	2	-	4	
IZ DRUGIH REPUBLIK SFRJ								
SKUPAJ	84	-	30	1	1	-	-	
MOŠKI	40	-	29	1	-	-	-	
ŽENSKE	44	-	1	-	1	-	-	
IZ TUJINE								
SKUPAJ	-	-	-	-	-	-	-	
MOŠKI	-	-	-	-	-	-	-	
ŽENSKE	-	-	-	-	-	-	-	
ŽALEC								
SKUPAJ	480	8	116	20	16	6	21	
MOŠKI	219	5	73	5	5	6	2	
ŽENSKE	261	3	43	15	11	-	19	
MED OBČINAMI RS								
SKUPAJ	378	4	77	19	11	5	19	
MOŠKI	173	2	54	4	3	5	1	
ŽENSKE	205	2	23	15	8	-	18	
IZ DRUGIH REPUBLIK SFRJ								
SKUPAJ	99	4	39	1	5	1	2	
MOŠKI	46	3	19	1	2	1	1	
ŽENSKE	53	1	20	-	3	-	1	
IZ TUJINE								
SKUPAJ	3	-	-	-	-	-	-	
MOŠKI	-	-	-	-	-	-	-	
ŽENSKE	3	-	-	-	-	-	-	

2.6 PRISELJENI PO OBČINAH REPUBLIKE SLOVENIJE GLEDE NA VRSTO SELITVE PO SPOLU IN POKLICU 1988, (NADALJEVANJE)

VRSTA SELITVE	POKLICNE SKUPINE							
	VODILNO OSEBJE	STROKOV- NJAKI IN UMETNIKI	OSTALI POKLICI	OSEBE Z LASTNIMI DOHODKI	VZDRŽEVANE OSEBE	DELAVCI BREZ POKLICA IN NEZNA- NO		
ZAGORJE OB SAVI								
SKUPAJ		13	1	5	84	10		
MOŠKI		4	1	2	21	5		
ŽENSKE		9	-	3	63	5		
MED OBČINAMI RS		12	1	4	38	6		
SKUPAJ		3	1	2	14	3		
MOŠKI		3	1	2	14	3		
ŽENSKE		9	-	2	24	3		
IZ DRUGIH REPUBLIK SFRJ		1	-	1	46	4		
SKUPAJ		1	-	1	7	2		
MOŠKI		1	-	1	39	2		
ŽENSKE		-	-	-	-	-		
IZ TUJINE		-	-	-	-	-		
SKUPAJ		-	-	-	-	-		
MOŠKI		-	-	-	-	-		
ŽENSKE		-	-	-	-	-		
ZALEC		2	72	23	157	38		
SKUPAJ		2	37	9	55	19		
MOŠKI		-	35	14	102	19		
ŽENSKE		2	66	22	128	24		
MED OBČINAMI RS		2	34	9	45	13		
SKUPAJ		-	32	13	83	11		
MOŠKI		-	6	1	27	13		
ŽENSKE		-	3	-	10	6		
IZ DRUGIH REPUBLIK SFRJ		-	3	1	17	7		
SKUPAJ		-	-	-	2	1		
MOŠKI		-	-	-	-	-		
ŽENSKE		-	-	-	2	1		
IZ TUJINE		-	-	-	-	-		
SKUPAJ		-	-	-	-	-		
MOŠKI		-	-	-	-	-		
ŽENSKE		-	-	-	-	-		
BREŽICE		1	22	3	8	2		
SKUPAJ		2	33	7	27	5		
MOŠKI		1	18	3	11	2		
ŽENSKE		1	15	4	16	3		
MED OBČINAMI RS		-	-	-	-	-		
SKUPAJ		-	-	-	-	-		
MOŠKI		-	-	-	-	-		
ŽENSKE		-	-	-	-	-		
IZ DRUGIH REPUBLIK SFRJ		-	1	1	2	1		
SKUPAJ		-	1	1	1	1		
MOŠKI		-	1	1	1	1		
ŽENSKE		-	-	-	-	-		
IZ TUJINE		-	-	-	-	-		
SKUPAJ		-	-	-	-	-		
MOŠKI		-	-	-	-	-		
ŽENSKE		-	-	-	-	-		
CELJE		2	7	3	10	2		
SKUPAJ		1	5	2	7	1		
MOŠKI		1	3	1	4	1		
ŽENSKE		1	4	2	6	1		

2.7 PRISELJENI PO OBČINAH REPUBLIKE SLOVENIJE GLEDE NA VRSTO SELITVE PO SPOLU IN NARODNOSTI, 1988

VRSTA SELITVE	SKUPAJ	NARODNOST						
		ČRNO-GORCI	HRVATI	MAKE-DONCI	MUSLI-MANI	SLOVENC	SRBI	ALBANCI
REPUBLIKA SLOVENIJA								
SKUPAJ	30005	216	1826	189	1562	13564	2609	201
MOŠKI	14518	112	950	6	795	6179	1298	154
ŽENSKE	15487	104	876	93	767	7385	1311	47
MED OBČINAMI RS								
SKUPAJ	22223	107	653	59	502	13050	1184	48
MOŠKI	10495	60	338	27	252	5931	560	35
ŽENSKE	11728	47	315	32	250	7119	624	13
IZ DRUGIH REPUBLIK SFRJ								
SKUPAJ	7552	109	1162	130	1060	373	1421	153
MOŠKI	3916	52	603	69	543	177	736	119
ŽENSKE	3636	57	559	61	517	196	685	34
IZ TUJINE								
SKUPAJ	230	-	11	-	-	141	4	-
MOŠKI	107	-	9	-	-	71	2	-
ŽENSKE	123	-	2	-	-	70	2	-
AJDOVŠČINA								
SKUPAJ	137	-	3	1	9	54	12	1
MOŠKI	73	-	3	1	6	27	8	1
ŽENSKE	64	-	-	-	3	27	4	-
MED OBČINAMI RS								
SKUPAJ	89	-	1	-	-	53	1	-
MOŠKI	46	-	1	-	-	27	1	-
ŽENSKE	43	-	-	-	-	26	-	-
IZ DRUGIH REPUBLIK SFRJ								
SKUPAJ	46	-	2	1	9	-	11	1
MOŠKI	27	-	2	1	6	-	7	1
ŽENSKE	19	-	-	-	3	-	4	-
IZ TUJINE								
SKUPAJ	2	-	-	-	-	1	-	-
MOŠKI	-	-	-	-	-	-	-	-
ŽENSKE	2	-	-	-	-	1	-	-
BREŽICE								
SKUPAJ	356	-	53	-	6	97	9	3
MOŠKI	187	-	35	-	5	44	8	1
ŽENSKE	169	-	18	-	1	53	1	2
MED OBČINAMI RS								
SKUPAJ	151	-	-	-	-	78	-	-
MOŠKI	65	-	-	-	-	36	-	-
ŽENSKE	86	-	-	-	-	42	-	-
IZ DRUGIH REPUBLIK SFRJ								
SKUPAJ	202	-	53	-	6	18	9	3
MOŠKI	120	-	35	-	5	7	8	1
ŽENSKE	82	-	18	-	1	11	1	2
IZ TUJINE								
SKUPAJ	3	-	-	-	-	1	-	-
MOŠKI	2	-	-	-	-	1	-	-
ŽENSKE	1	-	-	-	-	-	-	-
CELJE								
SKUPAJ	804	-	37	1	43	353	80	4
MOŠKI	395	-	23	1	16	173	40	4
ŽENSKE	409	-	14	-	27	180	40	-

2.7 PRISELJENI PO OBČINAH REPUBLIKE SLOVENIJE GLEDE NA VRSTO SELITVE PO SPOLU IN NARODNOSTI 1988, (NADALJEVANJE)

VRSTA SELITVE	ČEHI	ITALI- JANI	MADŽARI	DRUGE NAROD- NOSTI	NAROD. SE NISO OPREDELILI PO 170.ČL. USTAVE SFRJ	IZJASNILI SO SE		NEZNANO
						KOT JUGO- SLOVANI	PO REGIO- NALNI PRIPAD.	
REPUBLIKA SLOVENIJA								
SKUPAJ	4	9	39	77	351	545	71	8742
MOŠKI	1	4	13	37	175	284	35	4385
ŽENSKÉ	3	5	26	40	176	261	36	4357
MED OBČINAMI RS								
SKUPAJ	1	5	16	19	136	265	12	6166
MOŠKI	-	3	4	9	65	146	6	3059
ŽENSKÉ	1	2	12	10	71	119	6	3107
IZ DRUGIH REPUBLIK SFRJ								
SKUPAJ	2	3	19	53	209	280	59	2519
MOŠKI	-	1	9	27	110	138	29	1303
ŽENSKÉ	2	2	10	26	99	142	30	1216
IZ TUJINE								
SKUPAJ	1	1	4	5	6	-	-	57
MOŠKI	1	-	-	1	-	-	-	23
ŽENSKÉ	-	1	4	4	6	-	-	34
AJDOVŠČINA								
SKUPAJ	-	-	1	-	-	4	2	50
MOŠKI	-	-	1	-	-	3	-	23
ŽENSKÉ	-	-	-	-	-	1	2	27
MED OBČINAMI RS								
SKUPAJ	-	-	1	-	-	1	-	32
MOŠKI	-	-	1	-	-	1	-	15
ŽENSKÉ	-	-	-	-	-	-	-	17
IZ DRUGIH REPUBLIK SFRJ								
SKUPAJ	-	-	-	-	-	3	2	17
MOŠKI	-	-	-	-	-	2	-	8
ŽENSKÉ	-	-	-	-	-	1	2	9
IZ TUJINE								
SKUPAJ	-	-	-	-	-	-	-	1
MOŠKI	-	-	-	-	-	-	-	-
ŽENSKÉ	-	-	-	-	-	-	-	1
BREŽICE								
SKUPAJ	-	-	1	-	-	8	3	176
MOŠKI	-	-	-	-	-	7	2	85
ŽENSKÉ	-	-	1	-	-	1	1	91
MED OBČINAMI RS								
SKUPAJ	-	-	-	-	-	1	-	72
MOŠKI	-	-	-	-	-	1	-	28
ŽENSKÉ	-	-	-	-	-	-	-	44
IZ DRUGIH REPUBLIK SFRJ								
SKUPAJ	-	-	1	-	-	7	3	102
MOŠKI	-	-	-	-	-	6	2	56
ŽENSKÉ	-	-	1	-	-	1	1	46
IZ TUJINE								
SKUPAJ	-	-	-	-	-	-	-	2
MOŠKI	-	-	-	-	-	-	-	1
ŽENSKÉ	-	-	-	-	-	-	-	1
CELJE								
SKUPAJ	-	-	2	-	-	2	-	282
MOŠKI	-	-	-	-	-	2	-	136
ŽENSKÉ	-	-	2	-	-	-	-	146

2.7 PRISELJENI PO OBČINAH REPUBLIKE SLOVENIJE GLEDE NA VRSTO SELITVE PO SPOLU IN NARODNOSTI 1988, (NADALJEVANJE)

VRSTA SELITVE	SKUPAJ	NARODNOST						
		ČRNO-GORCI	HRVATI	MAKE-DONCI	MUSLI-MANI	SLOVENC	SRBI	ALBANCI
MED OBČINAMI RS								
SKUPAJ	536	-	3	-	4	340	10	1
MOŠKI	257	-	2	-	1	166	5	1
ŽENSKE	279	-	1	-	3	174	5	-
IZ DRUGIH REPUBLIK SFRJ								
SKUPAJ	261	-	33	1	39	7	70	3
MOŠKI	132	-	20	1	15	2	35	3
ŽENSKE	129	-	13	-	24	5	35	-
IZ TUJINE								
SKUPAJ	7	-	1	-	-	6	-	-
MOŠKI	6	-	1	-	-	5	-	-
ŽENSKE	1	-	-	-	-	1	-	-
CERKNICA								
SKUPAJ	94	-	11	1	1	43	10	-
MOŠKI	42	-	3	-	1	18	7	-
ŽENSKE	52	-	8	1	-	25	3	-
MED OBČINAMI RS								
SKUPAJ	56	-	3	1	-	37	1	-
MOŠKI	23	-	1	-	-	15	-	-
ŽENSKE	33	-	2	1	-	22	1	-
IZ DRUGIH REPUBLIK SFRJ								
SKUPAJ	36	-	8	-	1	4	9	-
MOŠKI	18	-	2	-	1	2	7	-
ŽENSKE	18	-	6	-	-	2	2	-
IZ TUJINE								
SKUPAJ	2	-	-	-	-	2	-	-
MOŠKI	1	-	-	-	-	1	-	-
ŽENSKE	1	-	-	-	-	1	-	-
ČRNOVELJ								
SKUPAJ	162	-	11	-	-	23	-	-
MOŠKI	70	-	4	-	-	11	-	-
ŽENSKE	92	-	7	-	-	12	-	-
MED OBČINAMI RS								
SKUPAJ	84	-	4	-	-	23	-	-
MOŠKI	33	-	2	-	-	11	-	-
ŽENSKE	51	-	2	-	-	12	-	-
IZ DRUGIH REPUBLIK SFRJ								
SKUPAJ	78	-	7	-	-	-	-	-
MOŠKI	37	-	2	-	-	-	-	-
ŽENSKE	41	-	5	-	-	-	-	-
IZ TUJINE								
SKUPAJ	-	-	-	-	-	-	-	-
MOŠKI	-	-	-	-	-	-	-	-
ŽENSKE	-	-	-	-	-	-	-	-
DOMŽALE								
SKUPAJ	613	8	20	7	32	343	37	8
MOŠKI	290	4	10	3	18	157	18	7
ŽENSKE	323	4	10	4	14	186	19	1
MED OBČINAMI RS								
SKUPAJ	493	2	10	2	7	338	9	-
MOŠKI	222	1	4	-	4	156	2	-
ŽENSKE	271	1	6	2	3	182	7	-

2.7 PRISELJENI PO OBČINAH REPUBLIKE SLOVENIJE GLEDE NA VRSTO SELITVE PO SPOLU IN NARODNOSTI 1988, (NADALJEVANJE)

VRSTA SELITVE	IZ	NARODNOSTI				DRUGE NARODNOSTI	NAROD. SE NISO OPREDELILI PO 170.ČL. USTAVE SFRJ	IZJASNILI SO SE		NEZNANO
		ČEHI	ITALIJANI	MADŽARI	KOT JUGOSLOVANI			PO REGIONALNI PRIPAD.		
MED OBČINAMI RS										
SKUPAJ		-	-	-	-	-	1	-	177	
MOŠKI		-	-	-	-	-	1	-	81	
ŽENSKE		-	-	-	-	-	-	-	96	
IZ DRUGIH REPUBLIK SFRJ										
SKUPAJ		-	-	2	-	-	1	-	105	
MOŠKI		-	-	-	-	-	1	-	55	
ŽENSKE		-	-	2	-	-	-	-	50	
IZ TUJINE										
SKUPAJ		-	-	-	-	-	-	-	-	
MOŠKI		-	-	-	-	-	-	-	-	
ŽENSKE		-	-	-	-	-	-	-	-	
CERKNICA										
SKUPAJ		-	-	-	-	-	1	-	27	
MOŠKI		-	-	-	-	-	1	-	12	
ŽENSKE		-	-	-	-	-	-	-	15	
MED OBČINAMI RS										
SKUPAJ		-	-	-	-	-	1	-	13	
MOŠKI		-	-	-	-	-	1	-	6	
ŽENSKE		-	-	-	-	-	-	-	7	
IZ DRUGIH REPUBLIK SFRJ										
SKUPAJ		-	-	-	-	-	-	-	14	
MOŠKI		-	-	-	-	-	-	-	6	
ŽENSKE		-	-	-	-	-	-	-	8	
IZ TUJINE										
SKUPAJ		-	-	-	-	-	-	-	-	
MOŠKI		-	-	-	-	-	-	-	-	
ŽENSKE		-	-	-	-	-	-	-	-	
ČRNOMELJ										
SKUPAJ		-	-	-	-	-	1	1	126	
MOŠKI		-	-	-	-	-	1	1	53	
ŽENSKE		-	-	-	-	-	-	-	73	
MED OBČINAMI RS										
SKUPAJ		-	-	-	-	-	-	-	57	
MOŠKI		-	-	-	-	-	-	-	20	
ŽENSKE		-	-	-	-	-	-	-	37	
IZ DRUGIH REPUBLIK SFRJ										
SKUPAJ		-	-	-	-	-	1	1	69	
MOŠKI		-	-	-	-	-	1	1	33	
ŽENSKE		-	-	-	-	-	-	-	36	
IZ TUJINE										
SKUPAJ		-	-	-	-	-	-	-	-	
MOŠKI		-	-	-	-	-	-	-	-	
ŽENSKE		-	-	-	-	-	-	-	-	
DOMŽALE										
SKUPAJ		-	-	1	-	-	9	-	148	
MOŠKI		-	-	-	-	-	6	-	67	
ŽENSKE		-	-	1	-	-	3	-	81	
MED OBČINAMI RS										
SKUPAJ		-	-	1	-	-	9	-	115	
MOŠKI		-	-	-	-	-	6	-	49	
ŽENSKE		-	-	1	-	-	3	-	66	

2.7 PRISELJENI PO OBČINAH REPUBLIKE SLOVENIJE GLEDE NA VRSTO SELITVE PO SPOLU IN NARODNOSTI 1988, (NADALJEVANJE)

VRSTA SELITVE	SKUPAJ	NARODNOST						
		ČRNO-GORCI	HRVATI	MAKE-DONCI	MUSLI-MANI	SLOVENC	SRBI	ALBANCI
IZ DRUGIH								
REPUBLIK SFRJ								
SKUPAJ	117	6	10	5	25	2	28	8
MOŠKI	67	3	6	3	14	-	16	7
ŽENSKE	50	3	4	2	11	2	12	1
IZ TUJINE								
SKUPAJ	3	-	-	-	-	3	-	-
MOŠKI	1	-	-	-	-	1	-	-
ŽENSKE	2	-	-	-	-	2	-	-
DRAVOGRAD								
SKUPAJ	100	-	2	-	-	34	-	-
MOŠKI	47	-	1	-	-	12	-	-
ŽENSKE	53	-	1	-	-	22	-	-
MED OBČINAMI RS								
SKUPAJ	82	-	-	-	-	34	-	-
MOŠKI	38	-	-	-	-	12	-	-
ŽENSKE	44	-	-	-	-	22	-	-
IZ DRUGIH								
REPUBLIK SFRJ								
SKUPAJ	17	-	2	-	-	-	-	-
MOŠKI	8	-	1	-	-	-	-	-
ŽENSKE	9	-	1	-	-	-	-	-
IZ TUJINE								
SKUPAJ	1	-	-	-	-	-	-	-
MOŠKI	1	-	-	-	-	-	-	-
ŽENSKE	-	-	-	-	-	-	-	-
GORNJA RADGONA								
SKUPAJ	212	2	6	-	-	134	3	3
MOŠKI	107	1	5	-	-	63	2	2
ŽENSKE	105	1	1	-	-	71	1	1
MED OBČINAMI RS								
SKUPAJ	186	-	-	-	-	128	3	1
MOŠKI	91	-	-	-	-	58	2	1
ŽENSKE	95	-	-	-	-	70	1	-
IZ DRUGIH								
REPUBLIK SFRJ								
SKUPAJ	23	2	6	-	-	3	-	2
MOŠKI	14	1	5	-	-	3	-	1
ŽENSKE	9	1	1	-	-	-	-	1
IZ TUJINE								
SKUPAJ	3	-	-	-	-	3	-	-
MOŠKI	2	-	-	-	-	2	-	-
ŽENSKE	1	-	-	-	-	1	-	-
GROSUPLJE								
SKUPAJ	447	-	18	3	14	287	22	-
MOŠKI	212	-	11	1	7	135	8	-
ŽENSKE	235	-	7	2	7	152	14	-
MED OBČINAMI RS								
SKUPAJ	416	-	16	-	12	283	20	-
MOŠKI	197	-	10	-	6	132	8	-
ŽENSKE	219	-	6	-	6	151	12	-
IZ DRUGIH								
REPUBLIK SFRJ								
SKUPAJ	31	-	2	3	2	4	2	-
MOŠKI	15	-	1	1	1	3	-	-
ŽENSKE	16	-	1	2	1	1	2	-

2.7 PRISELJENI PO OBČINAH REPUBLIKE SLOVENIJE GLEDE NA VRSTO SELITVE PO SPOLU IN NARODNOSTI 1988, (NADALJEVANJE)

VRSTA SELITVE	SKUPAJ	NARODNOST						
		ČRNO-GORCI	HRVATI	MAKEDONCI	MUSLIMANI	SLOVENC	SRBI	ALBANCI
IZ TUJINE								
SKUPAJ	-	-	-	-	-	-	-	-
MOŠKI	-	-	-	-	-	-	-	-
ŽENSKE	-	-	-	-	-	-	-	-
HRASTNIK								
SKUPAJ	180	2	6	-	23	70	23	2
MOŠKI	82	1	5	-	11	30	7	2
ŽENSKE	98	1	1	-	12	40	16	-
MED OBČINAMI RS								
SKUPAJ	96	-	1	-	-	68	5	1
MOŠKI	47	-	1	-	-	30	2	1
ŽENSKE	49	-	-	-	-	38	3	-
IZ DRUGIH REPUBLIK SFRJ								
SKUPAJ	83	2	5	-	23	2	18	1
MOŠKI	34	1	4	-	11	-	5	1
ŽENSKE	49	1	1	-	12	2	13	-
IZ TUJINE								
SKUPAJ	1	-	-	-	-	-	-	-
MOŠKI	1	-	-	-	-	-	-	-
ŽENSKE	-	-	-	-	-	-	-	-
IDRIJA								
SKUPAJ	68	-	4	-	1	23	-	-
MOŠKI	32	-	3	-	1	10	-	-
ŽENSKE	36	-	1	-	-	13	-	-
MED OBČINAMI RS								
SKUPAJ	52	-	1	-	-	23	-	-
MOŠKI	22	-	1	-	-	10	-	-
ŽENSKE	30	-	-	-	-	13	-	-
IZ DRUGIH REPUBLIK SFRJ								
SKUPAJ	16	-	3	-	1	-	-	-
MOŠKI	10	-	2	-	1	-	-	-
ŽENSKE	6	-	1	-	-	-	-	-
IZ TUJINE								
SKUPAJ	-	-	-	-	-	-	-	-
MOŠKI	-	-	-	-	-	-	-	-
ŽENSKE	-	-	-	-	-	-	-	-
ILIRSKA BISTRICA								
SKUPAJ	141	-	16	-	2	68	11	1
MOŠKI	84	-	8	-	1	43	8	1
ŽENSKE	57	-	8	-	1	25	3	-
MED OBČINAMI RS								
SKUPAJ	49	-	1	-	-	38	-	-
MOŠKI	24	-	-	-	-	20	-	-
ŽENSKE	25	-	1	-	-	18	-	-
IZ DRUGIH REPUBLIK SFRJ								
SKUPAJ	83	-	15	-	2	23	11	1
MOŠKI	55	-	8	-	1	19	8	1
ŽENSKE	28	-	7	-	1	4	3	-
IZ TUJINE								
SKUPAJ	9	-	-	-	-	7	-	-
MOŠKI	5	-	-	-	-	4	-	-
ŽENSKE	4	-	-	-	-	3	-	-

2.7 PRISELJENI PO OBČINAH REPUBLIKE SLOVENIJE GLEDE NA VRSTO SELITVE PO SPOLU IN NARODNOSTI 1988, (NADALJEVANJE)

VRSTA SELITVE	REPUBLIK SFRJ	ČEHI	ITALIJANI	MADŽARI	DRUGE NARODNOSTI	NAROD. SE NISO OPREDILILI PO 170.ČL. USTAVE SFRJ	IZJASNILI SO SE		NEZNANO
							KOT JUGOSLOVANI	PO REGIONALNI PRIPAD.	
IZ TUJINE									
SKUPAJ	59	921	84	5	14	0	004	-	14
MOŠKI	45	67	55	1	10	0	005	-	10
ŽENSKE	14	854	29	4	4	0	000	-	4
MED OBČINAMI RS									
SKUPAJ	25	721	65	1	11	5	777	-	11
MOŠKI	11	57	31	1	6	2	645	-	52
ŽENSKE	14	68	34	0	5	3	675	-	25
IZ DRUGIH REPUBLIK SFRJ									
SKUPAJ	11	1	19	4	3	1	181	-	27
MOŠKI	8	0	10	4	2	1	150	-	12
ŽENSKE	3	1	9	0	1	0	31	-	8
IZ TUJINE									
SKUPAJ	34	80	80	11	33	1	804	-	1
MOŠKI	15	44	30	8	11	0	781	-	1
ŽENSKE	19	36	50	3	22	1	123	-	0
IDRIJA									
SKUPAJ	2	88	2	0	5	0	158	2	38
MOŠKI	0	38	0	0	1	0	68	1	17
ŽENSKE	2	50	2	0	4	0	90	1	21
MED OBČINAMI RS									
SKUPAJ	22	8	60	11	18	1	650	-	28
MOŠKI	11	8	33	8	10	0	508	-	11
ŽENSKE	11	0	27	3	8	1	142	-	17
IZ DRUGIH REPUBLIK SFRJ									
SKUPAJ	0	0	0	0	0	0	0	2	10
MOŠKI	0	0	0	0	0	0	0	1	6
ŽENSKE	0	0	0	0	0	0	0	1	4
IZ TUJINE									
SKUPAJ	12	100	17	1	15	0	310	-	0
MOŠKI	8	48	11	0	11	0	200	-	0
ŽENSKE	4	52	6	1	4	0	110	-	0
ILIRSKA BISTRICA									
SKUPAJ	11	841	5	0	8	5	111	-	38
MOŠKI	7	68	5	0	4	2	118	-	21
ŽENSKE	4	16	0	0	4	3	0	-	17
MED OBČINAMI RS									
SKUPAJ	1	5	18	1	11	0	88	-	10
MOŠKI	0	1	18	1	7	0	38	-	4
ŽENSKE	1	4	0	0	4	0	50	-	6
IZ DRUGIH REPUBLIK SFRJ									
SKUPAJ	0	0	0	0	0	5	0	-	26
MOŠKI	0	0	0	0	0	2	0	-	16
ŽENSKE	0	0	0	0	0	3	0	-	10
IZ TUJINE									
SKUPAJ	8	82	8	0	10	0	181	-	2
MOŠKI	8	25	4	0	11	0	98	-	1
ŽENSKE	0	57	4	0	0	0	83	-	1

2.7 PRISELJENI PO OBČINAH REPUBLIKE SLOVENIJE GLEDE NA VRSTO SELITVE PO SPOLU IN NARODNOSTI 1988, (NADALJEVANJE)

VRSTA SELITVE	SKUPAJ	NARODNOST						
		ČRNO-GORCI	HRVATI	MAKE-DONCI	MUSLI-MANI	SLOVENC	SRBI	ALBANCI
IZOLA								
SKUPAJ	469	3	44	2	45	159	42	3
MOŠKI	239	1	33	1	22	73	24	3
ŽENSKE	230	2	11	1	23	86	18	-
MED OBČINAMI RS								
SKUPAJ	317	2	12	1	23	157	26	-
MOŠKI	145	1	6	1	12	72	15	-
ŽENSKE	172	1	6	-	11	85	11	-
IZ DRUGIH REPUBLIK SFRJ								
SKUPAJ	151	1	32	1	22	66	16	3
MOŠKI	93	-	27	-	10	-	9	3
ŽENSKE	58	1	5	1	12	1	7	-
IZ TUJINE								
SKUPAJ	1	-	-	-	-	1	-	-
MOŠKI	1	-	-	-	-	1	-	-
ŽENSKE	-	-	-	-	-	-	-	-
JESENICE								
SKUPAJ	359	1	20	11	68	98	38	3
MOŠKI	167	-	11	6	30	44	21	2
ŽENSKE	192	1	9	5	38	54	17	1
MED OBČINAMI RS								
SKUPAJ	126	-	2	-	5	86	3	-
MOŠKI	58	-	1	-	3	39	3	-
ŽENSKE	68	-	1	-	2	47	-	-
IZ DRUGIH REPUBLIK SFRJ								
SKUPAJ	229	1	18	11	63	9	35	3
MOŠKI	109	-	10	6	27	5	18	2
ŽENSKE	120	1	8	5	36	4	17	1
IZ TUJINE								
SKUPAJ	4	-	-	-	-	3	-	-
MOŠKI	-	-	-	-	-	-	-	-
ŽENSKE	4	-	-	-	-	3	-	-
KAMNIK								
SKUPAJ	314	6	23	1	37	150	18	2
MOŠKI	150	4	15	-	18	64	6	2
ŽENSKE	164	2	8	1	19	86	12	-
MED OBČINAMI RS								
SKUPAJ	230	3	9	-	2	148	11	-
MOŠKI	111	2	8	-	2	63	4	-
ŽENSKE	119	1	1	-	-	85	7	-
IZ DRUGIH REPUBLIK SFRJ								
SKUPAJ	84	3	14	1	35	2	7	2
MOŠKI	39	2	7	-	16	1	2	2
ŽENSKE	45	1	7	1	19	1	5	-
IZ TUJINE								
SKUPAJ	-	-	-	-	-	-	-	-
MOŠKI	-	-	-	-	-	-	-	-
ŽENSKE	-	-	-	-	-	-	-	-
KOČEVJE								
SKUPAJ	181	-	36	-	6	56	9	1
MOŠKI	90	-	16	-	4	25	6	-
ŽENSKE	91	-	20	-	2	31	3	1

2.7 PRISELJENI PO OBČINAH REPUBLIKE SLOVENIJE GLEDE NA VRSTO SELITVE PO SPOLU IN NARODNOSTI 1988, (NADALJEVANJE)

VRSTA SELITVE	ČEHI	ITALI- JANI	MADŽARI	DRUGE NAROD- NOSTI	NAROD. SE NISO OPREDELILI PO 170.ČL. USTAVE SFRJ	IZJASNILI SO SE		NEZNANO
						KOT JUGO- SLOVANI	PO REGIO- NALNI PRIPAD.	
IZOLA								
SKUPAJ	1	1	-	2	7	30	-	130
MOŠKI	-	1	-	2	2	11	-	66
ŽENSKE	1	-	-	-	5	19	-	64
MED OBČINAMI RS								
SKUPAJ	-	1	-	1	5	17	-	72
MOŠKI	-	1	-	1	1	5	-	30
ŽENSKE	-	-	-	-	4	12	-	42
IZ DRUGIH REPUBLIK SFRJ								
SKUPAJ	1	-	-	1	2	13	-	58
MOŠKI	-	-	-	1	1	6	-	36
ŽENSKE	1	-	-	-	1	7	-	22
IZ TUJINE								
SKUPAJ	-	-	-	-	-	-	-	-
MOŠKI	-	-	-	-	-	-	-	-
ŽENSKE	-	-	-	-	-	-	-	-
JESENICE								
SKUPAJ	1	1	1	1	9	10	-	100
MOŠKI	-	1	1	1	6	3	-	43
ŽENSKE	1	-	-	-	3	7	-	57
MED OBČINAMI RS								
SKUPAJ	-	-	-	-	3	1	-	26
MOŠKI	-	-	-	-	3	-	-	9
ŽENSKE	-	-	-	-	-	1	-	17
IZ DRUGIH REPUBLIK SFRJ								
SKUPAJ	-	-	-	1	6	9	-	73
MOŠKI	-	-	-	1	3	3	-	34
ŽENSKE	-	-	-	-	3	6	-	39
IZ TUJINE								
SKUPAJ	-	-	-	-	-	-	-	1
MOŠKI	-	-	-	-	-	-	-	-
ŽENSKE	-	-	-	-	-	-	-	1
KAMNIK								
SKUPAJ	-	-	-	-	-	4	-	73
MOŠKI	-	-	-	-	-	2	-	39
ŽENSKE	-	-	-	-	-	2	-	34
MED OBČINAMI RS								
SKUPAJ	-	-	-	-	-	4	-	53
MOŠKI	-	-	-	-	-	2	-	30
ŽENSKE	-	-	-	-	-	2	-	23
IZ DRUGIH REPUBLIK SFRJ								
SKUPAJ	-	-	-	-	-	-	-	20
MOŠKI	-	-	-	-	-	-	-	9
ŽENSKE	-	-	-	-	-	-	-	11
IZ TUJINE								
SKUPAJ	-	-	-	-	-	-	-	-
MOŠKI	-	-	-	-	-	-	-	-
ŽENSKE	-	-	-	-	-	-	-	-
KOČEVJE								
SKUPAJ	-	-	-	-	-	6	-	67
MOŠKI	-	-	-	-	-	3	-	36
ŽENSKE	-	-	-	-	-	3	-	31

2.7 PRISELJENI PO OBČINAH REPUBLIKE SLOVENIJE GLEDE NA VRSTO SELITVE PO SPOLU IN NARODNOSTI 1988, (NADALJEVANJE)

VRSTA SELITVE	SKUPAJ	NARODNOST							
		ČRNO-GORCI	HRVATI	MAKE-DONCI	MUSLI-MANI	SLOVENC	SRBI	ALBANSKI	
MED OBČINAMI RS									
SKUPAJ	80	-	2	-	-	-	53	-	-
MOŠKI	33	-	-	-	-	-	23	-	-
ŽENSKE	47	-	2	-	-	-	30	-	-
IZ DRUGIH REPUBLIK SFRJ									
SKUPAJ	100	-	34	-	6	3	9	1	1
MOŠKI	57	-	16	-	4	2	6	-	-
ŽENSKE	43	-	18	-	2	1	3	1	1
IZ TUJINE									
SKUPAJ	1	-	-	-	-	-	-	-	-
MOŠKI	-	-	-	-	-	-	-	-	-
ŽENSKE	1	-	-	-	-	-	-	-	-
KOPER									
SKUPAJ	717	4	85	7	56	232	102	2	2
MOŠKI	350	2	46	6	30	101	56	1	1
ŽENSKE	367	2	39	1	26	131	46	1	1
MED OBČINAMI RS									
SKUPAJ	365	-	26	1	4	221	12	-	-
MOŠKI	167	-	13	1	2	97	8	-	-
ŽENSKE	198	-	13	-	2	124	4	-	-
IZ DRUGIH REPUBLIK SFRJ									
SKUPAJ	349	4	59	6	52	8	90	2	2
MOŠKI	183	2	33	5	28	4	48	1	1
ŽENSKE	166	2	26	1	24	4	42	1	1
IZ TUJINE									
SKUPAJ	3	-	-	-	-	3	-	-	-
MOŠKI	-	-	-	-	-	-	-	-	-
ŽENSKE	3	-	-	-	-	3	-	-	-
KRANJ									
SKUPAJ	902	22	47	16	30	266	155	7	7
MOŠKI	431	7	22	7	17	123	77	7	7
ŽENSKE	471	15	25	9	13	143	78	-	-
MED OBČINAMI RS									
SKUPAJ	435	2	9	5	-	250	20	-	-
MOŠKI	202	1	2	1	-	117	8	-	-
ŽENSKE	233	1	7	4	-	133	12	-	-
IZ DRUGIH REPUBLIK SFRJ									
SKUPAJ	462	20	38	11	30	12	135	7	7
MOŠKI	226	6	20	6	17	4	69	7	7
ŽENSKE	236	14	18	5	13	8	66	-	-
IZ TUJINE									
SKUPAJ	5	-	-	-	-	4	-	-	-
MOŠKI	3	-	-	-	-	2	-	-	-
ŽENSKE	2	-	-	-	-	2	-	-	-
KRŠKO									
SKUPAJ	251	-	14	-	12	172	7	-	-
MOŠKI	120	-	5	-	5	85	2	-	-
ŽENSKE	131	-	9	-	7	87	5	-	-
MED OBČINAMI RS									
SKUPAJ	203	-	2	-	5	159	1	-	-
MOŠKI	98	-	-	-	3	77	-	-	-
ŽENSKE	105	-	2	-	2	82	1	-	-

2.7 PRISELJENI PO OBČINAH REPUBLIKE SLOVENIJE GLEDE NA VRSTO SELITVE PO SPOLU IN NARODNOSTI 1988, (NADALJEVANJE)

VRSTA SELITVE	ČEHI	ITALI- JANI	MADŽARI	DRUGE NAROD- NOSTI	NAROD. SE NISO OPREDELILI PO 170.ČL. USTAVE SFRJ	IZJASNILI SO SE		NEZNANO
						KOT JUGO- SLOVANI	PO REGIO- NALNI PRIPAD.	
MED OBČINAMI RS								
SKUPAJ	-	-	-	-	-	2	-	23
MOŠKI	-	-	-	-	-	1	-	9
ŽENSKE	-	-	-	-	-	1	-	14
IZ DRUGIH REPUBLIK SFRJ								
SKUPAJ	-	-	-	-	-	4	-	43
MOŠKI	-	-	-	-	-	2	-	27
ŽENSKE	-	-	-	-	-	2	-	16
IZ TUJINE								
SKUPAJ	-	-	-	-	-	-	-	1
MOŠKI	-	-	-	-	-	-	-	-
ŽENSKE	-	-	-	-	-	-	-	1
KOPER								
SKUPAJ	-	1	-	-	58	5	1	164
MOŠKI	-	1	-	-	28	1	1	77
ŽENSKE	-	-	-	-	30	4	-	87
MED OBČINAMI RS								
SKUPAJ	-	1	-	-	10	3	1	86
MOŠKI	-	1	-	-	5	1	1	38
ŽENSKE	-	-	-	-	5	2	-	48
IZ DRUGIH REPUBLIK SFRJ								
SKUPAJ	-	-	-	-	48	2	-	78
MOŠKI	-	-	-	-	23	-	-	39
ŽENSKE	-	-	-	-	25	2	-	39
IZ TUJINE								
SKUPAJ	-	-	-	-	-	-	-	-
MOŠKI	-	-	-	-	-	-	-	-
ŽENSKE	-	-	-	-	-	-	-	-
KRANJ								
SKUPAJ	-	-	-	-	10	12	27	310
MOŠKI	-	-	-	-	5	7	13	146
ŽENSKE	-	-	-	-	5	5	14	164
MED OBČINAMI RS								
SKUPAJ	-	-	-	-	4	2	2	141
MOŠKI	-	-	-	-	4	1	1	67
ŽENSKE	-	-	-	-	-	1	1	74
IZ DRUGIH REPUBLIK SFRJ								
SKUPAJ	-	-	-	-	6	10	25	168
MOŠKI	-	-	-	-	1	6	12	78
ŽENSKE	-	-	-	-	5	4	13	90
IZ TUJINE								
SKUPAJ	-	-	-	-	-	-	-	1
MOŠKI	-	-	-	-	-	-	-	1
ŽENSKE	-	-	-	-	-	-	-	-
KRŠKO								
SKUPAJ	-	-	-	-	4	1	-	41
MOŠKI	-	-	-	-	1	-	-	22
ŽENSKE	-	-	-	-	3	1	-	19
MED OBČINAMI RS								
SKUPAJ	-	-	-	-	2	-	-	34
MOŠKI	-	-	-	-	-	-	-	18
ŽENSKE	-	-	-	-	2	-	-	16

2.7 PRISELJENI PO OBČINAH REPUBLIKE SLOVENIJE GLEDE NA VRSTO SELITVE PO SPOLU IN NARODNOSTI 1988, (NADALJEVANJE)

VRSTA SELITVE	SKUPAJ	NARODNOST						
		ČRNO-GORCI	HRVATI	MAKE-DONCI	MUSLI-MANI	SLOVENC	SRBI	ALBANI
IZ DRUGIH								
REPUBLIK SFRJ								
SKUPAJ	44	-	12	-	7	10	6	-
MOŠKI	21	-	5	-	2	7	2	-
ŽENSK	23	-	7	-	5	3	4	-
IZ TUJINE								
SKUPAJ	4	-	-	-	-	3	-	-
MOŠKI	1	-	-	-	-	1	-	-
ŽENSK	3	-	-	-	-	2	-	-
LAŠKO								
SKUPAJ	231	-	6	-	7	137	15	1
MOŠKI	113	-	3	-	2	63	11	1
ŽENSK	118	-	3	-	5	74	4	-
MED OBČINAMI RS								
SKUPAJ	183	-	2	-	1	132	1	-
MOŠKI	87	-	2	-	-	61	1	-
ŽENSK	96	-	-	-	1	71	-	-
IZ DRUGIH								
REPUBLIK SFRJ								
SKUPAJ	47	-	4	-	6	4	14	1
MOŠKI	25	-	1	-	2	1	10	1
ŽENSK	22	-	3	-	4	3	4	-
IZ TUJINE								
SKUPAJ	1	-	-	-	-	1	-	-
MOŠKI	1	-	-	-	-	1	-	-
ŽENSK	-	-	-	-	-	-	-	-
LENART								
SKUPAJ	173	-	1	1	-	100	3	-
MOŠKI	96	-	1	1	-	51	1	-
ŽENSK	77	-	-	-	-	49	2	-
MED OBČINAMI RS								
SKUPAJ	159	-	1	1	-	95	1	-
MOŠKI	91	-	1	1	-	49	-	-
ŽENSK	68	-	-	-	-	46	1	-
IZ DRUGIH								
REPUBLIK SFRJ								
SKUPAJ	6	-	-	-	-	1	2	-
MOŠKI	3	-	-	-	-	1	1	-
ŽENSK	3	-	-	-	-	-	1	-
IZ TUJINE								
SKUPAJ	8	-	-	-	-	4	-	-
MOŠKI	2	-	-	-	-	1	-	-
ŽENSK	6	-	-	-	-	3	-	-
LEDAVA								
SKUPAJ	185	-	28	2	-	82	5	-
MOŠKI	95	-	16	2	-	42	1	-
ŽENSK	90	-	12	-	-	40	4	-
MED OBČINAMI RS								
SKUPAJ	90	-	-	-	-	67	-	-
MOŠKI	45	-	-	-	-	35	-	-
ŽENSK	45	-	-	-	-	32	-	-
IZ DRUGIH								
REPUBLIK SFRJ								
SKUPAJ	76	-	27	2	-	7	5	-
MOŠKI	41	-	15	2	-	2	1	-
ŽENSK	35	-	12	-	-	5	4	-

2.7 PRISELJENI PO OBČINAH REPUBLIKE SLOVENIJE GLEDE NA VRSTO SELITVE PO SPOLU IN NARODNOSTI 1988, (NADALJEVANJE)

VRSTA SELITVE	REPUBLIK SFRJ	ČEHI	ITALIJANI	MADŽARI	DRUGE NARODNOSTI	NAROD. SE NISO OPREDELILI PO 170.ČL. USTAVE SFRJ	IZJASNILI SO SE		NEZNANO
							KOT JUGOSLOVANI	PO REGIONALNI PRIPAD.	
IZ DRUGIH									
REPUBLIK SFRJ									
SKUPAJ	2	-	-	-	1	2	1	-	6
MOŠKI	2	-	-	-	1	1	-	-	4
ŽENSKE	-	-	-	-	-	1	1	-	2
IZ TUJINE									
SKUPAJ	11	1	5	1	1	-	-	-	1
MOŠKI	1	1	5	1	1	-	-	-	-
ŽENSKE	10	-	-	-	-	-	-	-	1
LAŠKO									
SKUPAJ	8	1	-	-	-	-	-	-	65
MOŠKI	8	1	-	-	-	-	-	-	33
ŽENSKE	-	-	-	-	-	-	-	-	32
MED OBČINAMI RS									
SKUPAJ	5	2	5	1	4	-	-	-	47
MOŠKI	1	2	5	1	4	-	-	-	23
ŽENSKE	4	-	-	-	-	-	-	-	24
IZ DRUGIH									
REPUBLIK SFRJ									
SKUPAJ	1	-	-	-	-	-	-	-	18
MOŠKI	1	-	-	-	-	-	-	-	10
ŽENSKE	-	-	-	-	-	-	-	-	8
IZ TUJINE									
SKUPAJ	185	188	117	11	88	125	188	-	-
MOŠKI	130	104	88	8	43	118	132	-	-
ŽENSKE	147	152	58	3	45	117	156	-	-
LENART									
SKUPAJ	39	181	15	2	25	112	122	-	68
MOŠKI	10	118	15	1	12	51	100	-	42
ŽENSKE	29	63	-	1	13	61	22	-	26
MED OBČINAMI RS									
SKUPAJ	68	1	18	8	10	14	100	-	61
MOŠKI	17	1	25	4	11	8	100	-	40
ŽENSKE	51	0	13	4	14	6	100	-	21
IZ DRUGIH									
REPUBLIK SFRJ									
SKUPAJ	1	-	-	-	-	-	-	-	3
MOŠKI	1	-	-	-	-	-	-	-	1
ŽENSKE	-	-	-	-	-	-	-	-	2
IZ TUJINE									
SKUPAJ	181	18	18	2	14	122	188	-	4
MOŠKI	13	1	18	1	11	51	100	-	1
ŽENSKE	168	17	-	1	3	71	88	-	3
LENDAVA									
SKUPAJ	11	153	11	9	17	18	112	-	53
MOŠKI	1	118	1	3	11	11	111	-	29
ŽENSKE	-	-	-	6	6	7	-	-	24
MED OBČINAMI RS									
SKUPAJ	12	1	18	1	11	11	100	-	21
MOŠKI	1	1	11	-	1	1	100	-	10
ŽENSKE	11	-	7	1	10	10	100	-	11
IZ DRUGIH									
REPUBLIK SFRJ									
SKUPAJ	1	-	-	5	-	2	-	-	28
MOŠKI	1	-	-	3	-	1	-	-	17
ŽENSKE	-	-	-	2	-	1	-	-	11

2.7 PRISELJENI PO OBČINAH REPUBLIKE SLOVENIJE GLEDE NA VRSTO SELITVE PO SPOLU IN NARODNOSTI 1988, (NADALJEVANJE)

VRSTA SELITVE	SKUPAJ	NARODNOST							
		ČRNO-GORCI	HRVATI	MAKEDONCI	MUSLIMANI	SLOVENC	SRBI	ALBANCI	
IZ TUJINE									
SKUPAJ	19	-	1	-	-	-	8	-	-
MOŠKI	9	-	1	-	-	-	5	-	-
ŽENSKE	10	-	-	-	-	-	3	-	-
LITIJA									
SKUPAJ	161	-	14	1	2	76	11	1	
MOŠKI	76	-	12	1	2	35	4	1	
ŽENSKE	85	-	2	-	-	41	7	-	
MED OBČINAMI RS									
SKUPAJ	132	-	10	-	-	74	9	-	
MOŠKI	58	-	8	-	-	33	4	-	
ŽENSKE	74	-	2	-	-	41	5	-	
IZ DRUGIH REPUBLIK SFRJ									
SKUPAJ	28	-	4	1	2	2	2	1	
MOŠKI	17	-	4	1	2	2	-	1	
ŽENSKE	11	-	-	-	-	-	2	-	
IZ TUJINE									
SKUPAJ	1	-	-	-	-	-	-	-	
MOŠKI	1	-	-	-	-	-	-	-	
ŽENSKE	-	-	-	-	-	-	-	-	
LJUBLJANA BEŽIGRAD									
SKUPAJ	2097	28	90	18	116	986	281	10	
MOŠKI	1025	18	41	9	54	466	136	9	
ŽENSKE	1072	10	49	9	62	520	145	1	
MED OBČINAMI RS									
SKUPAJ	1761	20	64	9	68	974	198	5	
MOŠKI	855	13	29	5	29	461	95	5	
ŽENSKE	906	7	35	4	39	513	103	-	
IZ DRUGIH REPUBLIK SFRJ									
SKUPAJ	329	8	26	9	48	7	83	5	
MOŠKI	166	5	12	4	25	1	41	4	
ŽENSKE	163	3	14	5	23	6	42	1	
IZ TUJINE									
SKUPAJ	7	-	-	-	-	5	-	-	
MOŠKI	4	-	-	-	-	4	-	-	
ŽENSKE	3	-	-	-	-	1	-	-	
LJUBLJANA CENTER									
SKUPAJ	1196	22	44	5	76	33	136	12	
MOŠKI	541	10	23	1	29	226	67	9	
ŽENSKE	655	12	21	4	47	307	69	3	
MED OBČINAMI RS									
SKUPAJ	959	15	30	4	41	520	79	6	
MOŠKI	412	8	13	1	17	221	31	5	
ŽENSKE	547	7	17	3	24	299	48	1	
IZ DRUGIH REPUBLIK SFRJ									
SKUPAJ	232	7	14	1	35	9	57	6	
MOŠKI	126	2	10	-	12	2	36	4	
ŽENSKE	106	5	4	1	23	7	21	2	
IZ TUJINE									
SKUPAJ	5	-	-	-	-	4	-	-	
MOŠKI	3	-	-	-	-	3	-	-	
ŽENSKE	2	-	-	-	-	1	-	-	

2.7 PRISELJENI PO OBČINAH REPUBLIKE SLOVENIJE GLEDE NA VRSTO SELITVE PO SPOLU IN NARODNOSTI 1988, (NADALJEVANJE)

VRSTA SELITVE	NARODNOST	NARODNOSTI				DRUGE NARODNOSTI	NAROD SE NISO OPREDILILI PO 170.ČL. USTAVE SFRJ	IZJASNILI SO SE		NEZNANO
		ČEHI	ITALIJANI	MADŽARI	KOT JUGOSLOVANI			PO REGIONALNI PRIPAD.		
IZ TUJINE										
SKUPAJ	000	101	101	01	3	001	3	01	-	4
MOŠKI	001	000	101	0	-	001	1	0	-	2
ŽENSKE	000	000	00	0	3	000	2	0	-	2
LITIJA										
SKUPAJ	000	000	00	0	0	00	0	0	-	55
MOŠKI	001	000	00	0	0	00	0	0	-	20
ŽENSKE	000	000	00	0	0	00	0	0	-	35
MED OBČINAMI RS										
SKUPAJ	000	00	00	0	0	00	0	0	-	39
MOŠKI	000	00	00	0	0	00	0	0	-	13
ŽENSKE	000	00	00	0	0	00	0	0	-	26
IZ DRUGIH REPUBLIK SFRJ										
SKUPAJ	000	00	00	0	0	00	0	0	-	15
MOŠKI	000	00	00	0	0	00	0	0	-	6
ŽENSKE	000	00	00	0	0	00	0	0	-	9
IZ TUJINE										
SKUPAJ	000	000	000	0	0	000	0	0	-	1
MOŠKI	000	000	000	0	0	000	0	0	-	1
ŽENSKE	000	000	000	0	0	000	0	0	-	-
LJUBLJANA BEŽIGRAD										
SKUPAJ	000	000	00	0	0	00	8	0	64	471
MOŠKI	000	000	00	0	0	00	4	0	37	238
ŽENSKE	000	000	00	0	0	00	4	0	27	233
MED OBČINAMI RS										
SKUPAJ	000	00	00	0	0	00	4	0	38	360
MOŠKI	000	00	00	0	0	00	1	0	22	183
ŽENSKE	000	00	00	0	0	00	3	0	16	177
IZ DRUGIH REPUBLIK SFRJ										
SKUPAJ	000	00	00	0	0	00	4	0	26	109
MOŠKI	000	00	00	0	0	00	3	0	15	55
ŽENSKE	000	00	00	0	0	00	1	0	11	54
IZ TUJINE										
SKUPAJ	000	000	000	0	0	000	0	0	0	2
MOŠKI	000	000	000	0	0	000	0	0	0	-
ŽENSKE	000	000	000	0	0	000	0	0	0	2
LJUBLJANA CENTER										
SKUPAJ	000	000	00	0	0	00	4	0	46	304
MOŠKI	000	000	00	0	0	00	3	0	26	139
ŽENSKE	000	000	00	0	0	00	1	0	20	165
MED OBČINAMI RS										
SKUPAJ	000	00	00	0	0	00	4	0	20	235
MOŠKI	000	00	00	0	0	00	3	0	12	100
ŽENSKE	000	00	00	0	0	00	1	0	8	135
IZ DRUGIH REPUBLIK SFRJ										
SKUPAJ	000	00	00	0	0	00	3	0	26	69
MOŠKI	000	00	00	0	0	00	2	0	14	39
ŽENSKE	000	00	00	0	0	00	1	0	12	30
IZ TUJINE										
SKUPAJ	000	00	00	0	0	00	1	0	0	-
MOŠKI	000	00	00	0	0	00	0	0	0	-
ŽENSKE	000	00	00	0	0	00	1	0	0	-

2.7 PRISELJENI PO OBČINAH REPUBLIKE SLOVENIJE GLEDE NA VRSTO SELITVE PO SPOLU IN NARODNOSTI 1988, (NADALJEVANJE)

VRSTA SELITVE	SKUPAJ	NARODNOST						
		ČRNO-GORCI	HRVATI	MAKEDONCI	MUSLI-MANI	SLOVENC	SRBI	ALBANCI
LJUBLJANA MOSTE-POLJE								
SKUPAJ	2266	14	139	16	187	754	369	9
MOŠKI	1104	6	70	7	101	359	169	7
ŽENSKE	1162	8	69	9	86	395	200	2
MED OBČINAMI RS								
SKUPAJ	1715	10	76	5	99	736	230	3
MOŠKI	830	5	39	2	55	349	104	3
ŽENSKE	885	5	37	3	44	387	126	-
IZ DRUGIH REPUBLIK SFRJ								
SKUPAJ	544	4	63	11	88	12	139	6
MOŠKI	272	1	31	5	46	8	65	4
ŽENSKE	272	3	32	6	42	4	74	2
IZ TUJINE								
SKUPAJ	7	-	-	-	-	6	-	-
MOŠKI	2	-	-	-	-	2	-	-
ŽENSKE	5	-	-	-	-	4	-	-
LJUBLJANA ŠIŠKA								
SKUPAJ	1807	21	112	7	134	821	196	4
MOŠKI	883	13	44	2	76	377	97	3
ŽENSKE	924	8	68	5	58	444	99	1
MED OBČINAMI RS								
SKUPAJ	1413	11	53	2	66	797	115	-
MOŠKI	693	7	23	1	35	365	59	-
ŽENSKE	720	4	30	1	31	432	56	-
IZ DRUGIH REPUBLIK SFRJ								
SKUPAJ	391	10	59	5	68	22	81	4
MOŠKI	189	6	21	1	41	11	38	3
ŽENSKE	202	4	38	4	27	11	43	1
IZ TUJINE								
SKUPAJ	3	-	-	-	-	2	-	-
MOŠKI	1	-	-	-	-	1	-	-
ŽENSKE	2	-	-	-	-	1	-	-
LJUBLJANA VIČ-RUDNIK								
SKUPAJ	2460	34	125	17	227	1020	316	9
MOŠKI	1192	19	56	11	116	465	144	8
ŽENSKE	1268	15	69	6	111	555	172	1
MED OBČINAMI RS								
SKUPAJ	1921	20	72	9	98	1006	199	2
MOŠKI	917	13	35	4	47	461	82	2
ŽENSKE	1004	7	37	5	51	545	117	-
IZ DRUGIH REPUBLIK SFRJ								
SKUPAJ	536	14	53	8	129	11	117	7
MOŠKI	275	6	21	7	69	4	62	6
ŽENSKE	261	8	32	1	60	7	55	1
IZ TUJINE								
SKUPAJ	3	-	-	-	-	3	-	-
MOŠKI	-	-	-	-	-	-	-	-
ŽENSKE	3	-	-	-	-	3	-	-
LJUTOMER								
SKUPAJ	129	-	6	-	-	88	1	-
MOŠKI	57	-	2	-	-	40	1	-
ŽENSKE	72	-	4	-	-	48	-	-

2.7 PRISELJENI PO OBČINAH REPUBLIKE SLOVENIJE GLEDE NA VRSTO SELITVE PO SPOLU IN NARODNOSTI 1988, (NADALJEVANJE)

VRSTA SELITVE	ČEHI	ITALIJANI	MADŽARI	DRUGE NARODNOSTI	NAROD SE NISO OPREDELILI PO 170.ČL. USTAVE SFRJ	IZJASNILI SO SE		NEZNANO
						KOT JUGOSLOVANI	PO REGIONALNI PRIPAD.	
LJUBLJANA MOSTE-POLJE								
SKUPAJ	-	-	6	7	29	93	-	643
MOŠKI	-	-	2	4	17	49	-	313
ŽENSKE	-	-	4	3	12	44	-	330
MED OBČINAMI RS								
SKUPAJ	-	-	4	1	17	54	-	480
MOŠKI	-	-	1	1	7	31	-	233
ŽENSKE	-	-	3	-	10	23	-	247
IZ DRUGIH REPUBLIK SFRJ								
SKUPAJ	-	-	2	6	12	39	-	162
MOŠKI	-	-	1	3	10	18	-	80
ŽENSKE	-	-	1	3	2	21	-	82
IZ TUJINE								
SKUPAJ	-	-	-	-	-	-	-	1
MOŠKI	-	-	-	-	-	-	-	-
ŽENSKE	-	-	-	-	-	-	-	1
LJUBLJANA ŠIŠKA								
SKUPAJ	-	-	3	1	30	68	-	410
MOŠKI	-	-	1	1	16	34	-	219
ŽENSKE	-	-	2	-	14	34	-	191
MED OBČINAMI RS								
SKUPAJ	-	-	3	-	11	40	-	315
MOŠKI	-	-	1	-	5	22	-	175
ŽENSKE	-	-	2	-	6	18	-	140
IZ DRUGIH REPUBLIK SFRJ								
SKUPAJ	-	-	-	1	19	28	-	94
MOŠKI	-	-	-	1	11	12	-	44
ŽENSKE	-	-	-	-	8	16	-	50
IZ TUJINE								
SKUPAJ	-	-	-	-	-	-	-	1
MOŠKI	-	-	-	-	-	-	-	-
ŽENSKE	-	-	-	-	-	-	-	1
LJUBLJANA VIČ-RUDNIK								
SKUPAJ	-	2	-	3	27	62	-	618
MOŠKI	-	1	-	1	14	32	-	325
ŽENSKE	-	1	-	2	13	30	-	293
MED OBČINAMI RS								
SKUPAJ	-	2	-	2	11	32	-	468
MOŠKI	-	1	-	1	4	19	-	248
ŽENSKE	-	1	-	1	7	13	-	220
IZ DRUGIH REPUBLIK SFRJ								
SKUPAJ	-	-	-	1	16	30	-	150
MOŠKI	-	-	-	-	10	13	-	77
ŽENSKE	-	-	-	1	6	17	-	73
IZ TUJINE								
SKUPAJ	-	-	-	-	-	-	-	-
MOŠKI	-	-	-	-	-	-	-	-
ŽENSKE	-	-	-	-	-	-	-	-
LJUTOMER								
SKUPAJ	-	-	1	-	-	-	-	33
MOŠKI	-	-	-	-	-	-	-	14
ŽENSKE	-	-	1	-	-	-	-	19

2.7 PRISELJENI PO OBČINAH REPUBLIKE SLOVENIJE GLEDE NA VRSTO SELITVE PO SPOLU IN NARODNOSTI 1988. (NADALJEVANJE)

VRSTA SELITVE	SKUPAJ	NARODNOST						
		ČRNO-GORCI	HRVATI	MAKE-DONCI	MUSLI-MANI	SLOVENC	SRBI	ALBANCI
MED OBČINAMI RS								
SKUPAJ	98	-	1	-	-	74	1	-
MOŠKI	48	-	1	-	-	36	1	-
ŽENSKE	50	-	-	-	-	38	-	-
IZ DRUGIH								
REPUBLIK SFRJ								
SKUPAJ	27	-	5	-	-	10	-	-
MOŠKI	8	-	1	-	-	3	-	-
ŽENSKE	19	-	4	-	-	7	-	-
IZ TUJINE								
SKUPAJ	4	-	-	-	-	4	-	-
MOŠKI	1	-	-	-	-	1	-	-
ŽENSKE	3	-	-	-	-	3	-	-
LOGATEC								
SKUPAJ	182	-	3	1	7	76	16	-
MOŠKI	78	-	1	1	4	27	5	-
ŽENSKE	104	-	2	-	3	49	11	-
MED OBČINAMI RS								
SKUPAJ	149	-	1	1	-	74	10	-
MOŠKI	64	-	-	1	-	27	3	-
ŽENSKE	85	-	1	-	-	47	7	-
IZ DRUGIH								
REPUBLIK SFRJ								
SKUPAJ	32	-	2	-	7	2	6	-
MOŠKI	13	-	1	-	4	-	2	-
ŽENSKE	19	-	1	-	3	2	4	-
IZ TUJINE								
SKUPAJ	1	-	-	-	-	-	-	-
MOŠKI	1	-	-	-	-	-	-	-
ŽENSKE	-	-	-	-	-	-	-	-
MARIBOR PESNICA								
SKUPAJ	231	-	10	-	-	164	4	-
MOŠKI	112	-	8	-	-	74	3	-
ŽENSKE	119	-	2	-	-	90	1	-
MED OBČINAMI RS								
SKUPAJ	218	-	4	-	-	162	1	-
MOŠKI	103	-	4	-	-	72	1	-
ŽENSKE	115	-	-	-	-	90	-	-
IZ DRUGIH								
REPUBLIK SFRJ								
SKUPAJ	12	-	6	-	-	1	3	-
MOŠKI	8	-	4	-	-	1	2	-
ŽENSKE	4	-	2	-	-	-	1	-
IZ TUJINE								
SKUPAJ	1	-	-	-	-	1	-	-
MOŠKI	1	-	-	-	-	1	-	-
ŽENSKE	-	-	-	-	-	-	-	-
MARIBOR-POBREŽJE								
SKUPAJ	738	-	29	5	8	457	32	4
MOŠKI	337	-	19	3	2	199	14	3
ŽENSKE	401	-	10	2	6	258	18	1
MED OBČINAMI RS								
SKUPAJ	648	-	16	2	1	452	13	1
MOŠKI	288	-	10	1	-	196	5	1
ŽENSKE	360	-	6	1	1	256	8	-

2.7 PRISELJENI PO OBČINAH REPUBLIKE SLOVENIJE GLEDE NA VRSTO SELITVE PO SPOLU IN NARODNOSTI 1988, (NADALJEVANJE)

VRSTA SELITVE	1988	IZ DRUGIH				DRUGE NARODNOSTI	NAROD. SE NISO OPREDELILI PO 170.ČL. USTAVE SFRJ	IZJASNILI SO SE		NEZNANO
		ČEHI	ITALIJANI	MADŽARI	KOT JUGOSLOVANI			PO REGIONALNI PRIPAD.		
MED OBČINAMI RS										
SKUPAJ	57	4	7	6	67	-	77	-	22	
MOŠKI	30	3	5	5	37	-	39	-	10	
ŽENSKE	27	1	2	1	30	-	38	-	12	
IZ DRUGIH										
REPUBLIK SFRJ										
SKUPAJ	5	1	-	-	-	-	5	-	11	
MOŠKI	5	-	-	1	-	-	5	-	4	
ŽENSKE	-	-	-	1	-	-	-	-	7	
IZ TUJINE										
SKUPAJ	52	3	7	6	44	8	49	-	-	
MOŠKI	27	2	5	5	35	4	41	-	-	
ŽENSKE	25	1	2	1	9	4	8	-	-	
LOGATEC										
SKUPAJ	53	17	6	6	35	8	47	1	60	
MOŠKI	31	11	3	3	24	3	28	1	32	
ŽENSKE	-	-	-	-	-	5	11	-	28	
MED OBČINAMI RS										
SKUPAJ	18	4	8	2	12	1	16	-	54	
MOŠKI	11	1	5	1	7	1	9	-	28	
ŽENSKE	7	3	3	1	5	-	7	-	26	
IZ DRUGIH										
REPUBLIK SFRJ										
SKUPAJ	-	2	-	-	-	-	9	1	5	
MOŠKI	-	2	-	-	-	-	2	1	3	
ŽENSKE	-	-	-	-	-	-	7	-	2	
IZ TUJINE										
SKUPAJ	3	1	1	1	1	-	3	-	1	
MOŠKI	3	-	-	1	1	-	2	-	1	
ŽENSKE	-	1	-	-	-	-	1	-	-	
MARIBOR PESNICA										
SKUPAJ	5	1	-	1	3	-	5	-	52	
MOŠKI	1	-	-	1	1	-	2	-	27	
ŽENSKE	-	-	-	1	2	-	3	-	25	
MED OBČINAMI RS										
SKUPAJ	5	6	1	1	8	-	10	-	50	
MOŠKI	1	3	-	-	4	-	7	-	26	
ŽENSKE	4	3	1	1	4	-	3	-	24	
IZ DRUGIH										
REPUBLIK SFRJ										
SKUPAJ	-	-	-	-	-	-	-	-	2	
MOŠKI	-	-	-	-	-	-	-	-	1	
ŽENSKE	-	-	-	-	-	-	-	-	1	
IZ TUJINE										
SKUPAJ	50	1	1	4	44	11	56	-	-	
MOŠKI	23	1	1	-	21	6	29	-	-	
ŽENSKE	27	-	1	4	23	5	27	-	-	
MARIBOR-POBREŽJE										
SKUPAJ	11	1	1	1	6	10	19	-	181	
MOŠKI	5	-	-	-	2	6	11	-	88	
ŽENSKE	-	-	-	1	4	4	8	-	93	
MED OBČINAMI RS										
SKUPAJ	24	1	1	1	21	3	27	-	157	
MOŠKI	15	-	-	-	15	1	17	-	74	
ŽENSKE	9	1	1	1	6	2	10	-	83	

2.7 PRISELJENI PO OBČINAH REPUBLIKE SLOVENIJE GLEDE NA VRSTO SELITVE PO SPOLU IN NARODNOSTI 1988, (NADALJEVANJE)

VRSTA SELITVE	SKUPAJ	NARODNOST						
		ČRNO-GORCI	HRVATI	MAKE-DONCI	MUSLI-MANI	SLOVENC	SRBI	ALBANCI
IZ DRUGIH								
REPUBLIK SFRJ								
SKUPAJ	87	-	13	3	7	4	17	3
MOŠKI	48	-	9	2	2	2	9	2
ŽENSKE	39	-	4	1	5	2	8	1
IZ TUJINE								
SKUPAJ	3	-	-	-	-	1	2	-
MOŠKI	1	-	-	-	-	1	-	-
ŽENSKE	2	-	-	-	-	-	2	-
MARIBOR-ROTOVŽ								
SKUPAJ	981	6	44	8	11	584	39	8
MOŠKI	471	4	26	3	7	260	23	6
ŽENSKE	510	2	18	5	4	324	16	2
MED OBČINAMI RS								
SKUPAJ	874	5	23	3	3	574	23	2
MOŠKI	413	3	14	1	2	256	12	1
ŽENSKE	461	2	9	2	1	318	11	1
IZ DRUGIH								
REPUBLIK SFRJ								
SKUPAJ	100	1	21	5	8	5	16	6
MOŠKI	54	1	12	2	5	1	11	5
ŽENSKE	46	-	9	3	3	4	5	1
IZ TUJINE								
SKUPAJ	7	-	-	-	-	5	-	-
MOŠKI	4	-	-	-	-	3	-	-
ŽENSKE	3	-	-	-	-	2	-	-
MARIBOR-RUŠE								
SKUPAJ	239	-	7	1	1	139	5	1
MOŠKI	114	-	6	1	-	56	3	1
ŽENSKE	125	-	1	-	1	83	2	-
MED OBČINAMI RS								
SKUPAJ	209	-	2	1	-	131	3	-
MOŠKI	98	-	1	1	-	54	2	-
ŽENSKE	111	-	1	-	-	77	1	-
IZ DRUGIH								
REPUBLIK SFRJ								
SKUPAJ	30	-	5	-	1	8	2	1
MOŠKI	16	-	5	-	-	2	1	1
ŽENSKE	14	-	-	-	1	6	1	-
IZ TUJINE								
SKUPAJ	-	-	-	-	-	-	-	-
MOŠKI	-	-	-	-	-	-	-	-
ŽENSKE	-	-	-	-	-	-	-	-
MARIBOR-TABOR								
SKUPAJ	2041	14	89	4	17	1054	98	22
MOŠKI	981	6	50	-	10	481	57	13
ŽENSKE	1060	8	39	4	7	573	41	9
MED OBČINAMI RS								
SKUPAJ	1811	7	44	1	1	1029	53	10
MOŠKI	856	2	25	-	1	468	31	4
ŽENSKE	955	5	19	1	-	561	22	6
IZ DRUGIH								
REPUBLIK SFRJ								
SKUPAJ	220	7	45	3	16	15	45	12
MOŠKI	121	4	25	-	9	9	26	9
ŽENSKE	99	3	20	3	7	6	19	3

2.7 PRISELJENI PO OBČINAH REPUBLIKE SLOVENIJE GLEDE NA VRSTO SELITVE PO SPOLU IN NARODNOSTI 1988, (NADALJEVANJE)

VRSTA SELITVE	REPUBLIK SFRJ	ČEHI	ITALIJANI	MADŽARI	DRUGE NARODNOSTI	NAROD. SE NISO OPREDELILI PO 170.ČL. USTAVE SFRJ	IZJASNILI SO SE		NEZNANO
							KOT JUGOSLOVANI	PO REGIONALNI PRIPAD.	
IZ DRUGIH									
REPUBLIK SFRJ									
SKUPAJ					6	7	3		24
MOŠKI					2	5	1		14
ŽENSKE					4	2	2		10
IZ TUJINE									
SKUPAJ									
MOŠKI									
ŽENSKE									
MARIBOR-ROTOVŽ									
SKUPAJ		2	1		4	10	8		256
MOŠKI		1			1	4	3		133
ŽENSKE		1	1		3	6	5		123
MED OBČINAMI RS									
SKUPAJ		1	1		1	5	3		230
MOŠKI						3	1		120
ŽENSKE		1	1		1	2	2		110
IZ DRUGIH									
REPUBLIK SFRJ									
SKUPAJ					3	5	5		25
MOŠKI					1	1	2		13
ŽENSKE					2	4	3		12
IZ TUJINE									
SKUPAJ		1							1
MOŠKI		1							
ŽENSKE									1
MARIBOR-RUŠE									
SKUPAJ						1	1		83
MOŠKI							1		46
ŽENSKE						1			37
MED OBČINAMI RS									
SKUPAJ									72
MOŠKI									40
ŽENSKE									32
IZ DRUGIH									
REPUBLIK SFRJ									
SKUPAJ						1	1		11
MOŠKI							1		6
ŽENSKE						1			5
IZ TUJINE									
SKUPAJ									
MOŠKI									
ŽENSKE									
MARIBOR-TABOR									
SKUPAJ		1		2	10	18	7		705
MOŠKI					5	9	4		346
ŽENSKE		1		2	5	9	3		359
MED OBČINAMI RS									
SKUPAJ				1	1	7	2		655
MOŠKI					1	2	1		321
ŽENSKE				1		5	1		334
IZ DRUGIH									
REPUBLIK SFRJ									
SKUPAJ		1		1	9	11	5		50
MOŠKI					4	7	3		25
ŽENSKE		1		1	5	4	2		25

2.7 PRISELJENI PO OBČINAH REPUBLIKE SLOVENIJE GLEDE NA VRSTO SELITVE PO SPOLU IN NARODNOSTI 1988, (NADALJEVANJE)

VRSTA SELITVE	VRSTA	ČEHI	ROMUNJI			DRUGE NARODNOSTI	NAROD. SE NISO OPREDELILI PO 170.ČL. USTAVE SFRJ	IZJASNILI SO SE		NEZNANO
			ITALIJANI	MADŽARI	YUGOSLOVANI			PO REGIONALNI PRIPAD.		
IZ TUJINE										
SKUPAJ	51	287	1	3	7	2	202	-	-	-
MOŠKI	28	287	1	2	3	2	157	-	-	-
ŽENSKE	23	200	-	1	4	0	45	-	-	-
MARIBOR-TEZNO										
SKUPAJ	1	251	-	1	1	8	11	4	-	285
MOŠKI	1	200	-	-	-	5	4	3	-	148
ŽENSKE	0	151	-	1	1	3	7	1	-	137
MED OBČINAMI RS										
SKUPAJ	0	0	1	0	1	6	7	2	-	257
MOŠKI	0	0	1	0	1	4	3	1	-	130
ŽENSKE	0	0	0	1	0	2	4	1	-	127
IZ DRUGIH REPUBLIK SFRJ										
SKUPAJ	0	0	-	-	-	2	4	2	-	27
MOŠKI	0	0	-	-	-	1	1	2	-	18
ŽENSKE	0	0	-	-	-	1	3	-	-	9
IZ TUJINE										
SKUPAJ	0	27	0	0	0	1	0	0	-	1
MOŠKI	0	27	0	0	0	1	0	0	-	-
ŽENSKE	0	0	0	0	0	0	0	0	-	1
METLIKA										
SKUPAJ	2	121	1	-	-	-	-	0	-	26
MOŠKI	2	77	1	-	-	-	-	0	-	13
ŽENSKE	0	44	0	-	-	-	-	0	-	13
MED OBČINAMI RS										
SKUPAJ	0	0	0	0	0	0	0	0	-	15
MOŠKI	0	0	0	0	0	0	0	0	-	8
ŽENSKE	0	0	0	0	0	0	0	0	-	7
IZ DRUGIH REPUBLIK SFRJ										
SKUPAJ	0	0	-	-	-	-	-	-	-	10
MOŠKI	0	0	-	-	-	-	-	-	-	4
ŽENSKE	0	0	-	-	-	-	-	-	-	6
IZ TUJINE										
SKUPAJ	0	0	0	1	0	0	0	0	-	1
MOŠKI	0	0	0	1	0	0	0	0	-	1
ŽENSKE	0	0	0	0	0	0	0	0	-	-
MOZIRJE										
SKUPAJ	5	207	-	-	-	4	0	1	1	40
MOŠKI	0	101	-	-	-	0	0	1	1	14
ŽENSKE	5	106	-	-	-	4	0	0	-	26
MED OBČINAMI RS										
SKUPAJ	0	0	0	1	0	0	0	1	-	29
MOŠKI	0	0	0	0	0	0	0	1	-	10
ŽENSKE	0	0	0	1	0	0	0	0	-	19
IZ DRUGIH REPUBLIK SFRJ										
SKUPAJ	0	0	-	-	-	-	-	-	1	11
MOŠKI	0	0	-	-	-	-	-	-	1	4
ŽENSKE	0	0	-	-	-	-	-	-	-	7
IZ TUJINE										
SKUPAJ	0	0	-	-	0	-	-	-	-	-
MOŠKI	0	0	-	-	0	-	-	-	-	-
ŽENSKE	0	0	-	-	0	-	-	-	-	-

2.7 PRISELJENI PO OBČINAH REPUBLIKE SLOVENIJE GLEDE NA VRSTO SELITVE PO SPOLU IN NARODNOSTI 1988, (NADALJEVANJE)

VRSTA SELITVE	SKUPAJ	NARODNOST						
		ČRNO-GORCI	HRVATI	MAKEDONCI	MUSLI-MANI	SLOVENC	SRBI	ALBANCI
MURSKA SOBOTA								
SKUPAJ	250	5	7	4	1	141	12	4
MOŠKI	121	3	4	2	1	66	5	3
ŽENSK	129	2	3	2	-	75	7	1
MED OBČINAMI RS								
SKUPAJ	189	4	-	1	-	125	4	-
MOŠKI	93	3	-	1	-	59	1	-
ŽENSK	96	1	-	-	-	66	3	-
IZ DRUGIH								
REPUBLIK SFRJ								
SKUPAJ	48	1	7	3	1	8	8	4
MOŠKI	23	-	4	1	1	2	4	3
ŽENSK	25	1	3	2	-	6	4	1
IZ TUJINE								
SKUPAJ	13	-	-	-	-	8	-	-
MOŠKI	5	-	-	-	-	5	-	-
ŽENSK	8	-	-	-	-	3	-	-
NOVA GORICA								
SKUPAJ	359	1	12	2	15	175	59	3
MOŠKI	180	1	4	2	8	87	30	2
ŽENSK	179	-	8	-	7	88	29	1
MED OBČINAMI RS								
SKUPAJ	220	-	1	-	1	154	5	-
MOŠKI	112	-	-	-	-	77	2	-
ŽENSK	108	-	1	-	1	77	3	-
IZ DRUGIH								
REPUBLIK SFRJ								
SKUPAJ	132	1	11	2	14	16	54	3
MOŠKI	64	1	4	2	8	7	28	2
ŽENSK	68	-	7	-	6	9	26	1
IZ TUJINE								
SKUPAJ	7	-	-	-	-	5	-	-
MOŠKI	4	-	-	-	-	3	-	-
ŽENSK	3	-	-	-	-	2	-	-
NOVO MESTO								
SKUPAJ	432	2	37	1	14	186	49	2
MOŠKI	204	2	22	-	9	79	22	2
ŽENSK	228	-	15	1	5	107	7	-
MED OBČINAMI RS								
SKUPAJ	289	-	6	-	-	180	12	-
MOŠKI	133	-	4	-	-	76	6	-
ŽENSK	156	-	2	-	-	104	6	-
IZ DRUGIH								
REPUBLIK SFRJ								
SKUPAJ	142	2	31	1	14	5	37	2
MOŠKI	70	2	18	-	9	2	16	2
ŽENSK	72	-	13	1	5	3	21	-
IZ TUJINE								
SKUPAJ	1	-	-	-	-	1	-	-
MOŠKI	1	-	-	-	-	1	-	-
ŽENSK	-	-	-	-	-	-	-	-
ORMOŽ								
SKUPAJ	152	-	10	-	-	97	2	1
MOŠKI	76	-	4	-	-	50	1	1
ŽENSK	76	-	6	-	-	47	1	-

2.7 PRISELJENI PO OBČINAH REPUBLIKE SLOVENIJE GLEDE NA VRSTO SELITVE PO SPOLU IN NARODNOSTI 1988, (NADALJEVANJE)

VRSTA SELITVE	VRST	ČEHI	ITALI- JANI	MADŽARI	DRUGE NAROD- NOSTI	NAROD. SE NISO OPREDELILI PO 170.ČL. USTAVE SFRJ	IZJASNILI SO SE		NEZNANO
							KOT JUGO- SLOVANI	PO REGIO- NALNI PRIPAD.	
MURSKA SOBOTA	RS								
SKUPAJ	1	00	-	2	-	3	00	-	71
MOŠKI	1	00	-	-	-	1	00	-	36
ŽENSKE	1	00	-	2	-	2	00	-	35
MED OBČINAMI RS									
SKUPAJ		-	-	1	-	-	-	-	54
MOŠKI	1	00	-	-	01	-	00	-	29
ŽENSKE	1	00	-	1	00	-	00	-	25
IZ DRUGIH REPUBLIK SFRJ									
SKUPAJ		00	-	-	-	1	00	-	15
MOŠKI		00	-	-	-	1	00	-	7
ŽENSKE		00	-	-	-	-	00	-	8
IZ TUJINE									
SKUPAJ		00	-	1	-	2	-	-	2
MOŠKI	01	00	01	1	00	00	00	-	-
ŽENSKE	01	00	00	1	00	02	00	-	2
NOVA GORICA	RS								
SKUPAJ	01	01	1	1	01	3	01	-	88
MOŠKI	00	00	1	-	00	-	00	-	46
ŽENSKE	01	01	-	1	01	3	01	-	42
MED OBČINAMI RS									
SKUPAJ		-	-	-	-	-	-	-	59
MOŠKI	01	00	00	-	00	00	00	-	33
ŽENSKE	00	00	00	-	01	00	00	-	26
IZ DRUGIH REPUBLIK SFRJ									
SKUPAJ	1	00	-	-	1	3	00	-	27
MOŠKI	1	00	-	-	-	-	00	-	12
ŽENSKE	00	00	-	-	1	3	00	-	15
IZ TUJINE									
SKUPAJ		-	-	-	-	-	-	-	2
MOŠKI	00	00	00	00	00	00	00	-	1
ŽENSKE	01	00	00	00	00	00	00	-	1
NOVO MESTO	RS								
SKUPAJ	00	00	00	1	00	14	00	-	124
MOŠKI	00	00	00	-	00	9	00	-	58
ŽENSKE	00	00	00	1	00	5	00	-	66
MED OBČINAMI RS									
SKUPAJ		-	-	-	-	4	1	-	86
MOŠKI	00	00	00	00	00	3	00	-	43
ŽENSKE	00	00	00	00	00	1	00	-	43
IZ DRUGIH REPUBLIK SFRJ									
SKUPAJ		-	-	1	1	10	00	-	38
MOŠKI		-	-	-	-	6	00	-	15
ŽENSKE		-	-	1	1	4	00	-	23
IZ TUJINE									
SKUPAJ		-	-	-	-	-	-	-	-
MOŠKI	00	00	00	00	00	00	00	-	-
ŽENSKE	00	00	00	00	00	00	00	-	-
ORMOŽ	RS								
SKUPAJ	00	00	1	2	00	1	00	-	39
MOŠKI	00	00	-	1	00	1	00	-	18
ŽENSKE	00	00	1	1	00	-	00	-	21

2.7 PRISELJENI PO OBČINAH REPUBLIKE SLOVENIJE GLEDE NA VRSTO SELITVE PO SPOLU IN NARODNOSTI 1988, (NADALJEVANJE)

VRSTA SELITVE	SKUPAJ	NARODNOST						
		ČRNO-GORCI	HRVATI	MAKE-DONCI	MUSLI-MANI	SLOVENC	SRBI	ALBANCI
MED OBČINAMI RS								
SKUPAJ	114	-	-	-	-	86	1	-
MOŠKI	56	-	-	-	-	42	-	-
ŽENSKE	58	-	-	-	-	44	1	-
IZ DRUGIH								
REPUBLIK SFRJ								
SKUPAJ	35	-	10	-	-	9	1	1
MOŠKI	18	-	4	-	-	6	1	1
ŽENSKE	17	-	6	-	-	3	-	-
IZ TUJINE								
SKUPAJ	3	-	-	-	-	2	-	-
MOŠKI	2	-	-	-	-	2	-	-
ŽENSKE	1	-	-	-	-	-	-	-
PIRAN								
SKUPAJ	315	2	38	1	10	124	25	4
MOŠKI	165	2	17	-	5	63	15	4
ŽENSKE	150	-	21	1	5	61	10	-
MED OBČINAMI RS								
SKUPAJ	194	-	10	1	1	116	12	1
MOŠKI	103	-	4	-	1	59	8	1
ŽENSKE	91	-	6	1	-	57	4	-
IZ DRUGIH								
REPUBLIK SFRJ								
SKUPAJ	110	2	28	-	9	5	12	3
MOŠKI	61	2	13	-	4	4	6	3
ŽENSKE	49	-	15	-	5	1	6	-
IZ TUJINE								
SKUPAJ	11	-	-	-	-	3	1	-
MOŠKI	1	-	-	-	-	-	1	-
ŽENSKE	10	-	-	-	-	3	-	-
POSTOJNA								
SKUPAJ	288	1	27	3	18	66	31	9
MOŠKI	141	1	13	2	11	28	17	7
ŽENSKE	147	-	14	1	7	38	14	2
MED OBČINAMI RS								
SKUPAJ	145	-	9	-	5	65	7	6
MOŠKI	67	-	4	-	2	28	5	4
ŽENSKE	78	-	5	-	3	37	2	2
IZ DRUGIH								
REPUBLIK SFRJ								
SKUPAJ	142	1	18	3	13	1	24	3
MOŠKI	73	1	9	2	9	-	12	3
ŽENSKE	69	-	9	1	4	1	12	-
IZ TUJINE								
SKUPAJ	1	-	-	-	-	-	-	-
MOŠKI	1	-	-	-	-	-	-	-
ŽENSKE	-	-	-	-	-	-	-	-
PTUJ								
SKUPAJ	380	1	32	2	2	205	9	6
MOŠKI	200	1	22	2	1	87	5	5
ŽENSKE	180	-	10	-	1	118	4	1
MED OBČINAMI RS								
SKUPAJ	294	-	8	1	1	190	3	2
MOŠKI	138	-	5	1	-	81	1	1
ŽENSKE	156	-	3	-	1	109	2	1

2.7 PRISELJENI PO OBČINAH REPUBLIKE SLOVENIJE GLEDE NA VRSTO SELITVE PO SPOLU IN NARODNOSTI 1988, (NADALJEVANJE)

VRSTA SELITVE	REPUBLIKA SFRJ	ČEHI	ROMUNJI		MADŽARI	DRUGE NARODNOSTI	NAROD. SE NISO OPREDELILI PO 170.ČL. USTAVE SFRJ	IZJASNILI SO SE		NEZNANO
			ITALIJANI	DRUGI				KOT JUGOSLOVANI	PO REGIONALNI PRIPAD.	
MED OBČINAMI RS										
SKUPAJ	27	-	-	-	-	-	-	-	-	27
MOŠKI	14	-	-	-	-	-	-	-	-	14
ŽENSKE	13	-	-	-	-	-	-	-	-	13
IZ DRUGIH REPUBLIK SFRJ										
SKUPAJ	11	-	-	2	-	1	-	-	-	11
MOŠKI	4	-	-	1	-	1	-	-	-	4
ŽENSKE	7	-	-	1	-	-	-	-	-	7
IZ TUJINE										
SKUPAJ	1	-	-	-	-	-	-	-	-	1
MOŠKI	-	-	-	-	-	-	-	-	-	-
ŽENSKE	1	-	-	-	-	-	-	-	-	1
PIRAN										
SKUPAJ	65	-	3	-	-	27	16	-	-	65
MOŠKI	37	-	1	-	-	11	10	-	-	37
ŽENSKE	28	-	2	-	-	16	6	-	-	28
MED OBČINAMI RS										
SKUPAJ	43	-	-	-	-	7	3	-	-	43
MOŠKI	24	-	-	-	-	3	3	-	-	24
ŽENSKE	19	-	-	-	-	4	-	-	-	19
IZ DRUGIH REPUBLIK SFRJ										
SKUPAJ	19	-	3	-	-	16	13	-	-	19
MOŠKI	13	-	1	-	-	8	7	-	-	13
ŽENSKE	6	-	2	-	-	8	6	-	-	6
IZ TUJINE										
SKUPAJ	3	-	-	-	-	4	-	-	-	3
MOŠKI	-	-	-	-	-	-	-	-	-	-
ŽENSKE	3	-	-	-	-	4	-	-	-	3
POSTOJNA										
SKUPAJ	117	-	5	8	5	2	11	3	-	117
MOŠKI	56	-	1	1	-	1	4	1	-	56
ŽENSKE	61	-	4	7	5	1	7	2	-	61
MED OBČINAMI RS										
SKUPAJ	51	-	-	-	-	-	2	-	-	51
MOŠKI	24	-	-	-	-	-	-	-	-	24
ŽENSKE	27	-	-	-	-	-	2	-	-	27
IZ DRUGIH REPUBLIK SFRJ										
SKUPAJ	65	-	-	-	-	2	9	3	-	65
MOŠKI	31	-	-	-	-	1	4	1	-	31
ŽENSKE	34	-	-	-	-	1	5	2	-	34
IZ TUJINE										
SKUPAJ	1	-	-	-	-	-	-	-	-	1
MOŠKI	1	-	-	-	-	-	-	-	-	1
ŽENSKE	-	-	-	-	-	-	-	-	-	-
PTUJ										
SKUPAJ	116	-	6	-	-	5	1	-	-	116
MOŠKI	71	-	5	-	-	1	1	-	-	71
ŽENSKE	45	-	1	-	-	1	-	-	-	45
MED OBČINAMI RS										
SKUPAJ	87	-	-	-	-	2	-	-	-	87
MOŠKI	48	-	-	-	-	1	-	-	-	48
ŽENSKE	39	-	-	-	-	1	-	-	-	39

2.7 PRISELJENI PO OBČINAH REPUBLIKE SLOVENIJE GLEDE NA VRSTO SELITVE PO SPOLU IN NARODNOSTI 1988, (NADALJEVANJE)

VRSTA SELITVE	SKUPAJ	NARODNOST						
		ČRNO-GORCI	HRVATI	MAKEDONCI	MUSLI-MANI	SLOVENC	SRBI	ALBANCI
IZ DRUGIH								
REPUBLIK SFRJ								
SKUPAJ	85	1	24	1	1	14	6	4
MOŠKI	62	1	17	1	1	6	4	4
ŽENSK	23	-	7	-	-	8	2	-
IZ TUJINE								
SKUPAJ	1	-	-	-	-	1	-	-
MOŠKI	-	-	-	-	-	-	-	-
ŽENSK	1	-	-	-	-	1	-	-
RADLJE OB DRAVI								
SKUPAJ	84	-	1	-	-	47	2	1
MOŠKI	34	-	1	-	-	19	1	1
ŽENSK	50	-	-	-	-	28	1	-
MED OBČINAMI RS								
SKUPAJ	66	-	-	-	-	44	2	-
MOŠKI	27	-	-	-	-	18	1	-
ŽENSK	39	-	-	-	-	26	1	-
IZ DRUGIH								
REPUBLIK SFRJ								
SKUPAJ	14	-	1	-	-	1	-	1
MOŠKI	6	-	1	-	-	1	-	1
ŽENSK	8	-	-	-	-	-	-	-
IZ TUJINE								
SKUPAJ	4	-	-	-	-	2	-	-
MOŠKI	1	-	-	-	-	-	-	-
ŽENSK	3	-	-	-	-	2	-	-
RADOVLJICA								
SKUPAJ	405	-	14	4	12	197	27	1
MOŠKI	179	-	4	1	5	76	15	1
ŽENSK	226	-	10	3	7	121	12	-
MED OBČINAMI RS								
SKUPAJ	315	-	2	3	2	193	8	-
MOŠKI	133	-	-	1	1	75	5	-
ŽENSK	182	-	2	2	1	118	3	-
IZ DRUGIH								
REPUBLIK SFRJ								
SKUPAJ	87	-	12	1	10	1	19	1
MOŠKI	45	-	4	-	4	-	10	1
ŽENSK	42	-	8	1	6	1	9	-
IZ TUJINE								
SKUPAJ	3	-	-	-	-	3	-	-
MOŠKI	1	-	-	-	-	1	-	-
ŽENSK	2	-	-	-	-	2	-	-
RAVNE NA KOROŠKEM								
SKUPAJ	239	4	24	4	14	103	15	1
MOŠKI	112	1	13	-	7	42	7	1
ŽENSK	127	3	11	4	7	61	8	-
MED OBČINAMI RS								
SKUPAJ	147	-	2	-	3	96	1	1
MOŠKI	65	-	1	-	2	38	1	1
ŽENSK	82	-	1	-	1	58	-	-
IZ DRUGIH								
REPUBLIK SFRJ								
SKUPAJ	82	4	21	4	11	2	14	-
MOŠKI	40	1	11	-	5	1	6	-
ŽENSK	42	3	10	4	6	1	8	-

2.7 PRISELJENI PO OBČINAH REPUBLIKE SLOVENIJE GLEDE NA VRSTO SELITVE PO SPOLU IN NARODNOSTI 1988, (NADALJEVANJE)

VRSTA SELITVE	REPUBLIK SFRJ	ČEHI	IZ DRUGIH REPUBLIK SFRJ		DRUGE NARODNOSTI	NAROD. SE NISO OPREDELILI PO 170.ČL. USTAVE SFRJ	IZJASNILI SO SE		NEZNANO
			ITALIJANI	MADŽARI			KOT JUGOSLOVANI	PO REGIONALNI PRIPAD.	
IZ DRUGIH REPUBLIK SFRJ									
SKUPAJ	2	2	1	1	1	3	1	-	29
MOŠKI	1	2	1	1	1	3	1	-	23
ŽENSKE	1	-	-	-	-	-	-	-	6
IZ TUJINE									
SKUPAJ	1	1	1	1	1	-	-	-	-
MOŠKI	1	1	1	1	1	-	-	-	-
ŽENSKE	-	-	-	-	-	-	-	-	-
MED OBČINAMI RS									
RADLJE OB DRAVI									
SKUPAJ	1	1	-	-	1	-	2	2	25
MOŠKI	1	1	-	-	1	-	1	1	8
ŽENSKE	-	-	-	-	-	-	1	1	17
MED OBČINAMI RS									
SKUPAJ	1	1	1	1	1	-	2	-	18
MOŠKI	1	1	1	1	1	-	1	-	7
ŽENSKE	-	-	-	-	-	-	1	-	11
IZ DRUGIH REPUBLIK SFRJ									
SKUPAJ	1	1	-	-	1	-	-	2	5
MOŠKI	1	1	-	-	1	-	-	1	-
ŽENSKE	-	-	-	-	-	-	-	1	5
IZ TUJINE									
SKUPAJ	1	1	-	-	1	-	-	-	2
MOŠKI	1	1	-	-	1	-	-	-	1
ŽENSKE	-	-	-	-	-	-	-	-	1
MED OBČINAMI RS									
RADOVLJICA									
SKUPAJ	1	1	-	1	1	8	1	-	140
MOŠKI	1	1	-	1	1	3	1	-	72
ŽENSKE	-	-	-	-	-	5	-	-	68
MED OBČINAMI RS									
SKUPAJ	1	1	-	-	1	2	1	-	104
MOŠKI	1	1	-	-	1	-	1	-	50
ŽENSKE	-	-	-	-	-	2	-	-	54
IZ DRUGIH REPUBLIK SFRJ									
SKUPAJ	1	1	-	1	1	6	-	-	36
MOŠKI	1	1	-	1	1	3	-	-	22
ŽENSKE	-	-	-	-	-	3	-	-	14
IZ TUJINE									
SKUPAJ	1	1	1	1	1	-	-	-	-
MOŠKI	1	1	1	1	1	-	-	-	-
ŽENSKE	-	-	-	-	-	-	-	-	-
MED OBČINAMI RS									
RAVNE NA KOROŠKEM									
SKUPAJ	1	1	-	1	1	1	1	3	69
MOŠKI	1	1	-	1	1	1	-	2	38
ŽENSKE	-	-	-	-	-	-	1	1	31
MED OBČINAMI RS									
SKUPAJ	1	1	1	1	1	-	-	-	44
MOŠKI	1	1	1	1	1	-	-	-	22
ŽENSKE	-	-	-	-	-	-	-	-	22
IZ DRUGIH REPUBLIK SFRJ									
SKUPAJ	1	1	-	-	1	1	1	3	21
MOŠKI	1	1	-	-	1	1	-	2	13
ŽENSKE	-	-	-	-	-	-	1	1	8

2.7 PRISELJENI PO OBČINAH REPUBLIKE SLOVENIJE GLEDE NA VRSTO SELITVE PO SPOLU IN NARODNOSTI 1988, (NADALJEVANJE)

VRSTA SELITVE	SKUPAJ	NARODNOST						
		ČRNO-GORCI	HRVATI	MAKE-DONCI	MUSLI-MANI	SLOVENC	SRBI	ALBANI
IZ TUJINE								
SKUPAJ	10	-	1	-	-	-	5	-
MOŠKI	7	-	1	-	-	-	3	-
ŽENSK	3	-	-	-	-	-	2	-
RIBNICA								
SKUPAJ	98	-	10	1	2	-	39	8
MOŠKI	47	-	3	-	1	-	17	6
ŽENSK	51	-	7	1	1	-	22	2
MED OBČINAMI RS								
SKUPAJ	74	-	8	-	-	-	38	3
MOŠKI	36	-	3	-	-	-	17	2
ŽENSK	38	-	5	-	-	-	21	1
IZ DRUGIH REPUBLIK SFRJ								
SKUPAJ	24	-	2	1	2	-	1	5
MOŠKI	11	-	-	-	1	-	-	4
ŽENSK	13	-	2	1	1	-	1	1
IZ TUJINE								
SKUPAJ	-	-	-	-	-	-	-	-
MOŠKI	-	-	-	-	-	-	-	-
ŽENSK	-	-	-	-	-	-	-	-
SEVNICA								
SKUPAJ	188	-	16	-	-	-	132	10
MOŠKI	92	-	8	-	-	-	64	4
ŽENSK	96	-	8	-	-	-	68	6
MED OBČINAMI RS								
SKUPAJ	162	-	2	-	-	-	131	3
MOŠKI	82	-	2	-	-	-	63	1
ŽENSK	80	-	-	-	-	-	68	2
IZ DRUGIH REPUBLIK SFRJ								
SKUPAJ	24	-	13	-	-	-	-	7
MOŠKI	8	-	5	-	-	-	-	3
ŽENSK	16	-	8	-	-	-	-	4
IZ TUJINE								
SKUPAJ	2	-	1	-	-	-	1	-
MOŠKI	2	-	1	-	-	-	1	-
ŽENSK	-	-	-	-	-	-	-	-
SEŽANA								
SKUPAJ	212	-	31	5	11	-	90	18
MOŠKI	105	-	15	3	7	-	45	7
ŽENSK	107	-	16	2	4	-	45	11
MED OBČINAMI RS								
SKUPAJ	128	-	5	4	-	-	86	7
MOŠKI	62	-	2	2	-	-	42	5
ŽENSK	66	-	3	2	-	-	44	2
IZ DRUGIH REPUBLIK SFRJ								
SKUPAJ	79	-	25	1	11	-	2	11
MOŠKI	41	-	12	1	7	-	2	2
ŽENSK	38	-	13	-	4	-	-	9
IZ TUJINE								
SKUPAJ	5	-	1	-	-	-	2	-
MOŠKI	2	-	1	-	-	-	1	-
ŽENSK	3	-	-	-	-	-	1	-

2.7 PRISELJENI PO OBČINAH REPUBLIKE SLOVENIJE GLEDE NA VRSTO SELITVE PO SPOLU IN NARODNOSTI 1988, (NADALJEVANJE)

VRSTA SELITVE	1988	OBČINE			DRUGE NARODNOSTI	NAROD. SE NISO OPREDELILI PO 170.ČL. USTAVE SFRJ	IZJASNILI SO SE		NEZNANO
		ČEHI	ITALIJANI	MADŽARI			KOT JUGOSLOVANI	PO REGIONALNI PRIPAD.	
IZ TUJINE									
SKUPAJ	5	111	11	-	0	-	111	-	4
MOŠKI	5	84	0	-	0	-	84	-	3
ŽENSKE	0	27	0	-	0	-	27	-	1
RIBNICA		110	0	-	0	-	110	-	0
SKUPAJ	-	110	0	-	0	-	110	1	35
MOŠKI	-	75	0	-	0	-	75	-	19
ŽENSKE	-	-	-	-	-	-	1	1	16
MED OBČINAMI RS									
SKUPAJ	5	0	0	-	0	-	0	-	25
MOŠKI	5	0	0	-	0	-	0	-	14
ŽENSKE	0	0	0	-	0	-	0	-	11
IZ DRUGIH REPUBLIK SFRJ									
SKUPAJ	-	-	-	-	-	-	1	1	10
MOŠKI	-	-	-	-	-	-	-	-	5
ŽENSKE	-	-	-	-	-	-	1	1	5
IZ TUJINE									
SKUPAJ	2	0	-	-	0	-	0	-	-
MOŠKI	1	0	-	-	0	-	0	-	-
ŽENSKE	1	0	-	-	0	-	0	-	-
SEVNICA		100	-	-	0	-	100	-	29
SKUPAJ	-	100	-	-	0	-	100	-	16
MOŠKI	-	68	-	-	0	-	68	-	13
ŽENSKE	-	-	-	-	0	-	1	-	-
MED OBČINAMI RS									
SKUPAJ	0	0	-	-	0	-	0	-	25
MOŠKI	0	0	-	-	0	-	0	-	16
ŽENSKE	0	0	-	-	0	-	1	-	9
IZ DRUGIH REPUBLIK SFRJ									
SKUPAJ	1	-	-	-	-	-	0	-	4
MOŠKI	-	-	-	-	-	-	-	-	-
ŽENSKE	-	-	-	-	-	-	-	-	4
IZ TUJINE									
SKUPAJ	1	101	1	-	11	-	113	-	-
MOŠKI	-	10	1	-	7	-	18	-	-
ŽENSKE	-	91	-	-	4	-	95	-	-
SEŽANA		80	1	-	1	7	89	-	43
SKUPAJ	-	80	1	-	1	7	89	-	20
MOŠKI	-	22	-	-	0	5	27	-	23
ŽENSKE	-	-	1	-	1	2	-	-	-
MED OBČINAMI RS									
SKUPAJ	-	0	0	-	0	2	0	-	24
MOŠKI	-	0	0	-	0	2	0	-	9
ŽENSKE	-	0	0	-	0	0	0	-	15
IZ DRUGIH REPUBLIK SFRJ									
SKUPAJ	-	-	-	-	-	5	0	-	19
MOŠKI	-	-	-	-	-	3	-	-	11
ŽENSKE	-	-	-	-	-	2	-	-	8
IZ TUJINE									
SKUPAJ	2	111	1	1	1	-	114	-	-
MOŠKI	2	10	-	-	0	-	10	-	-
ŽENSKE	0	10	1	1	1	-	13	-	-

2.7 PRISELJENI PO OBČINAH REPUBLIKE SLOVENIJE GLEDE NA VRSTO SELITVE PO SPOLU IN NARODNOSTI 1988, (NADALJEVANJE)

VRSTA SELITVE	SKUPAJ	NARODNOST						
		ČRNO-GORCI	HRVATI	MAKE-DONCI	MUSLI-MANI	SLOVENC	SRBI	ALBANCI
SLOVENJ GRADEC								
SKUPAJ	214	-	8	-	11	119	7	2
MOŠKI	92	-	2	-	5	45	2	1
ŽENSK	122	-	6	-	6	74	5	1
MED OBČINAMI RS								
SKUPAJ	171	-	2	-	4	116	-	-
MOŠKI	72	-	-	-	1	44	-	-
ŽENSK	99	-	2	-	3	72	-	-
IZ DRUGIH REPUBLIK SFRJ								
SKUPAJ	42	-	6	-	7	3	7	2
MOŠKI	19	-	2	-	4	1	2	1
ŽENSK	23	-	4	-	3	2	5	1
IZ TUJINE								
SKUPAJ	1	-	-	-	-	-	-	-
MOŠKI	1	-	-	-	-	-	-	-
ŽENSK	-	-	-	-	-	-	-	-
SLOVENSKA BISTRICA								
SKUPAJ	311	2	13	-	-	169	5	10
MOŠKI	157	-	8	-	-	78	4	7
ŽENSK	154	2	5	-	-	91	1	3
MED OBČINAMI RS								
SKUPAJ	263	-	6	-	-	165	1	-
MOŠKI	128	-	3	-	-	76	-	-
ŽENSK	135	-	3	-	-	89	1	-
IZ DRUGIH REPUBLIK SFRJ								
SKUPAJ	46	2	7	-	-	3	4	10
MOŠKI	27	-	5	-	-	1	4	7
ŽENSK	19	2	2	-	-	2	-	3
IZ TUJINE								
SKUPAJ	2	-	-	-	-	1	-	-
MOŠKI	2	-	-	-	-	1	-	-
ŽENSK	-	-	-	-	-	-	-	-
SLOVENSKE KONJICE								
SKUPAJ	210	-	11	-	1	107	-	1
MOŠKI	100	-	7	-	1	51	-	-
ŽENSK	110	-	4	-	-	56	-	1
MED OBČINAMI RS								
SKUPAJ	182	-	6	-	-	103	-	-
MOŠKI	85	-	4	-	-	50	-	-
ŽENSK	97	-	2	-	-	53	-	-
IZ DRUGIH REPUBLIK SFRJ								
SKUPAJ	26	-	5	-	1	4	-	1
MOŠKI	13	-	3	-	1	1	-	-
ŽENSK	13	-	2	-	-	3	-	1
IZ TUJINE								
SKUPAJ	2	-	-	-	-	-	-	-
MOŠKI	2	-	-	-	-	-	-	-
ŽENSK	-	-	-	-	-	-	-	-
ŠENTJUR PRI CELJU								
SKUPAJ	226	-	7	-	1	112	5	1
MOŠKI	128	-	5	-	-	61	3	1
ŽENSK	98	-	2	-	1	51	2	-

2.7 PRISELJENI PO OBČINAH REPUBLIKE SLOVENIJE GLEDE NA VRSTO SELITVE PO SPOLU IN NARODNOSTI 1988, (NADALJEVANJE)

VRSTA SELITVE	ČEHI	ITALI- JANI	MADŽARI	DRUGE NAROD- NOSTI	NAROD. SE NISO OPREDELILI PO 170.ČL. USTAVE SFRJ	IZJASNILI SO SE		NEZNANO
						KOT JUGO- SLOVANI	PO REGIO- NALNI PRIPAD.	
SLOVENJ GRADEC								
SKUPAJ	66	-	-	-	1	-	-	66
MOŠKI	37	-	-	-	-	-	-	37
ŽENSKE	29	-	-	-	1	-	-	29
MED OBČINAMI RS								
SKUPAJ	49	-	-	-	-	-	-	49
MOŠKI	27	-	-	-	-	-	-	27
ŽENSKE	22	-	-	-	-	-	-	22
IZ DRUGIH REPUBLIK SFRJ								
SKUPAJ	16	-	-	-	1	-	-	16
MOŠKI	9	-	-	-	-	-	-	9
ŽENSKE	7	-	-	-	1	-	-	7
IZ TUJINE								
SKUPAJ	1	-	-	-	-	-	-	1
MOŠKI	1	-	-	-	-	-	-	1
ŽENSKE	-	-	-	-	-	-	-	-
SLOVENSKA BISTRICA								
SKUPAJ	102	-	-	9	1	-	-	102
MOŠKI	55	-	-	4	1	-	-	55
ŽENSKE	47	-	-	5	-	-	-	47
MED OBČINAMI RS								
SKUPAJ	90	-	-	-	-	1	-	90
MOŠKI	48	-	-	-	-	1	-	48
ŽENSKE	42	-	-	-	-	-	-	42
IZ DRUGIH REPUBLIK SFRJ								
SKUPAJ	11	-	-	9	-	-	-	11
MOŠKI	6	-	-	4	-	-	-	6
ŽENSKE	5	-	-	5	-	-	-	5
IZ TUJINE								
SKUPAJ	1	-	-	-	-	-	-	1
MOŠKI	1	-	-	-	-	-	-	1
ŽENSKE	-	-	-	-	-	-	-	-
SLOVENSKE KONJICE								
SKUPAJ	90	-	-	-	-	-	-	90
MOŠKI	41	-	-	-	-	-	-	41
ŽENSKE	49	-	-	-	-	-	-	49
MED OBČINAMI RS								
SKUPAJ	73	-	-	-	-	-	-	73
MOŠKI	31	-	-	-	-	-	-	31
ŽENSKE	42	-	-	-	-	-	-	42
IZ DRUGIH REPUBLIK SFRJ								
SKUPAJ	15	-	-	-	-	-	-	15
MOŠKI	8	-	-	-	-	-	-	8
ŽENSKE	7	-	-	-	-	-	-	7
IZ TUJINE								
SKUPAJ	2	-	-	-	-	-	-	2
MOŠKI	2	-	-	-	-	-	-	2
ŽENSKE	-	-	-	-	-	-	-	-
ŠENTJUR PRI CELJU								
SKUPAJ	99	-	-	-	-	1	-	99
MOŠKI	58	-	-	-	-	-	-	58
ŽENSKE	41	-	-	-	-	1	-	41

2.7 PRISELJENI PO OBČINAH REPUBLIKE SLOVENIJE GLEDE NA VRSTO SELITVE PO SPOLU IN NARODNOSTI 1988, (NADALJEVANJE)

VRSTA SELITVE	SKUPAJ	NARODNOST						
		ČRNO-GORCI	HRVATI	MAKEDONCI	MUSLI-MANI	SLOVENC	SRBI	ALBANSKI
MED OBČINAMI RS								
SKUPAJ	198	-	3	-	-	109	5	-
MOŠKI	109	-	2	-	-	59	3	-
ŽENSK	89	-	1	-	-	50	2	-
IZ DRUGIH								
REPUBLIK SFRJ								
SKUPAJ	27	-	4	-	1	2	-	1
MOŠKI	19	-	3	-	-	2	-	1
ŽENSK	8	-	1	-	1	-	-	-
IZ TUJINE								
SKUPAJ	1	-	-	-	-	1	-	-
MOŠKI	-	-	-	-	-	-	-	-
ŽENSK	1	-	-	-	-	1	-	-
ŠKOFJA LOKA								
SKUPAJ	271	2	20	3	9	130	30	1
MOŠKI	134	-	8	2	4	60	19	1
ŽENSK	137	2	12	1	5	70	11	-
MED OBČINAMI RS								
SKUPAJ	184	2	6	-	1	128	10	-
MOŠKI	90	-	3	-	-	59	10	-
ŽENSK	94	2	3	-	1	69	-	-
IZ DRUGIH								
REPUBLIK SFRJ								
SKUPAJ	87	-	14	3	8	2	20	1
MOŠKI	44	-	5	2	4	1	9	1
ŽENSK	43	-	9	1	4	1	11	-
IZ TUJINE								
SKUPAJ	-	-	-	-	-	-	-	-
MOŠKI	-	-	-	-	-	-	-	-
ŽENSK	-	-	-	-	-	-	-	-
ŠMARJE PRI JELŠAH								
SKUPAJ	285	-	38	-	4	123	8	2
MOŠKI	143	-	20	-	2	55	4	2
ŽENSK	142	-	18	-	2	68	4	-
MED OBČINAMI RS								
SKUPAJ	172	-	7	-	-	98	-	-
MOŠKI	84	-	6	-	-	42	-	-
ŽENSK	88	-	1	-	-	56	-	-
IZ DRUGIH								
REPUBLIK SFRJ								
SKUPAJ	106	-	31	-	4	23	8	2
MOŠKI	57	-	14	-	2	12	4	2
ŽENSK	49	-	17	-	2	11	4	-
IZ TUJINE								
SKUPAJ	7	-	-	-	-	2	-	-
MOŠKI	2	-	-	-	-	1	-	-
ŽENSK	5	-	-	-	-	1	-	-
TOLMIN								
SKUPAJ	149	-	9	9	2	76	19	1
MOŠKI	74	-	6	5	1	37	10	1
ŽENSK	75	-	3	4	1	39	9	-
MED OBČINAMI RS								
SKUPAJ	93	-	1	1	1	70	2	-
MOŠKI	43	-	1	1	-	35	1	-
ŽENSK	50	-	-	-	1	35	1	-

2.7 PRISELJENI PO OBČINAH REPUBLIKE SLOVENIJE GLEDE NA VRSTO SELITVE PO SPOLU IN NARODNOSTI 1988, (NADALJEVANJE)

VRSTA SELITVE	SKUPAJ	NARODNOST						
		ČRNO-GORCI	HRVATI	MAKEDONCI	MUSLI-MANI	SLOVENC	SRBI	ALBANCI
IZ DRUGIH								
REPUBLIK SFRJ								
SKUPAJ	51	-	8	8	1	1	17	1
MOŠKI	29	-	5	4	1	-	9	1
ŽENSKE	22	-	3	4	-	1	8	-
IZ TUJINE								
SKUPAJ	5	-	-	-	-	5	-	-
MOŠKI	2	-	-	-	-	2	-	-
ŽENSKE	3	-	-	-	-	3	-	-
TRBOVLJE								
SKUPAJ	304	1	32	1	82	97	19	1
MOŠKI	142	1	18	-	41	36	10	1
ŽENSKE	162	-	14	1	41	61	9	-
MED OBČINAMI RS								
SKUPAJ	144	-	6	-	14	94	2	1
MOŠKI	59	-	3	-	8	35	1	1
ŽENSKE	85	-	3	-	6	59	1	-
IZ DRUGIH								
REPUBLIK SFRJ								
SKUPAJ	160	1	26	1	68	3	17	-
MOŠKI	83	1	15	-	33	1	9	-
ŽENSKE	77	-	11	1	35	2	8	-
IZ TUJINE								
SKUPAJ	-	-	-	-	-	-	-	-
MOŠKI	-	-	-	-	-	-	-	-
ŽENSKE	-	-	-	-	-	-	-	-
TREBNJE								
SKUPAJ	135	-	6	-	2	81	3	-
MOŠKI	55	-	3	-	2	26	3	-
ŽENSKE	80	-	3	-	-	55	-	-
MED OBČINAMI RS								
SKUPAJ	116	-	1	-	2	80	2	-
MOŠKI	45	-	-	-	2	26	2	-
ŽENSKE	71	-	1	-	-	54	-	-
IZ DRUGIH								
REPUBLIK SFRJ								
SKUPAJ	17	-	5	-	-	1	1	-
MOŠKI	10	-	3	-	-	-	1	-
ŽENSKE	7	-	2	-	-	1	-	-
IZ TUJINE								
SKUPAJ	2	-	-	-	-	-	-	-
MOŠKI	-	-	-	-	-	-	-	-
ŽENSKE	2	-	-	-	-	-	-	-
TRŽIČ								
SKUPAJ	172	3	8	1	16	53	9	1
MOŠKI	88	2	1	1	8	28	4	1
ŽENSKE	84	1	7	-	8	25	5	-
MED OBČINAMI RS								
SKUPAJ	78	-	2	-	2	49	1	-
MOŠKI	36	-	1	-	1	24	-	-
ŽENSKE	42	-	1	-	1	25	1	-
IZ DRUGIH								
REPUBLIK SFRJ								
SKUPAJ	92	3	6	1	14	2	8	1
MOŠKI	50	2	-	1	7	2	4	1
ŽENSKE	42	1	6	-	7	-	4	-

2.7 PRISELJENI PO OBČINAH REPUBLIKE SLOVENIJE GLEDE NA VRSTO SELITVE PO SPOLU IN NARODNOSTI 1988, (NADALJEVANJE)

VRSTA SELITVE	VTRUBA SLOVENSKY ADJAV	3976 ČEHI KAV	ITALI- JANI	3996 MADŽARI	DRUGE NAROD- NOSTI	NAROD. SE NISO OPREDELILI PO 170.ČL. USTAVE SFRJ	IZJASNILI SO SE		NEZNANO
							KOT JUGO- SLOVANI	PO REGIO- NALNI PRIPAD.	
ŽALEC									
SKUPAJ	1038	8011	8026	1082	1011	2002	1	-	153
MOŠKI	517	4346	4371	534	518	1024	-	-	82
ŽENSKE	521	3665	3655	548	493	978	1	-	71
MED OBČINAMI RS									
SKUPAJ	1370	6032	6027	807	535	1032	-	-	114
MOŠKI	681	4742	4738	508	267	500	-	-	63
ŽENSKE	689	1290	1289	299	268	532	-	-	51
IZ DRUGIH REPUBLIK SFRJ									
SKUPAJ	1200	581	614	814	678	1025	-	-	38
MOŠKI	610	305	318	418	309	510	-	-	19
ŽENSKE	590	276	296	396	369	515	-	-	19
IZ TUJINE									
SKUPAJ	138	210	210	268	333	377	-	-	1
MOŠKI	69	105	105	134	166	181	-	-	1
ŽENSKE	69	105	105	134	167	196	-	-	1
MED OBČINAMI RS									
SKUPAJ	101	15	18	22	4	10	25	10	-
MOŠKI	51	8	10	12	2	5	13	5	-
ŽENSKE	50	7	8	10	2	5	12	5	-
IZ DRUGIH REPUBLIK SFRJ									
SKUPAJ	91	13	16	20	4	10	25	10	-
MOŠKI	46	7	9	11	2	5	13	5	-
ŽENSKE	45	6	7	9	2	5	12	5	-
IZ TUJINE									
SKUPAJ	47	197	194	248	329	367	-	-	-
MOŠKI	24	98	97	124	163	181	-	-	-
ŽENSKE	23	99	97	124	166	186	-	-	-
DRAVSKA									
SKUPAJ	1	-	612	-	-	50	2	80	-
MOŠKI	-	-	290	-	-	18	1	24	-
ŽENSKE	1	-	322	-	-	32	1	56	-
MED OBČINAMI RS									
SKUPAJ	811	72	443	62	11	12	60	40	-
MOŠKI	402	37	222	31	6	6	30	20	-
ŽENSKE	409	35	221	31	5	6	30	20	-
IZ DRUGIH REPUBLIK SFRJ									
SKUPAJ	42	13	117	17	0	21	101	0	-
MOŠKI	21	6	67	8	0	10	50	0	-
ŽENSKE	21	7	50	9	0	11	51	0	-
IZ TUJINE									
SKUPAJ	44	60	3	20	11	102	-	0	-
MOŠKI	22	30	1	10	6	51	-	0	-
ŽENSKE	22	30	2	10	5	51	-	0	-
DRAVSKOGRAJ									
SKUPAJ	-	-	100	-	-	4	-	41	-
MOŠKI	-	-	47	-	-	2	-	19	-
ŽENSKE	-	-	53	-	-	2	-	22	-
MED OBČINAMI RS									
SKUPAJ	281	20	22	24	11	405	4	22	-
MOŠKI	140	10	11	12	6	200	2	11	-
ŽENSKE	141	10	11	12	5	205	2	11	-
IZ DRUGIH REPUBLIK SFRJ									
SKUPAJ	221	60	17	20	0	60	-	7	-
MOŠKI	110	30	8	10	0	30	-	4	-
ŽENSKE	111	30	9	10	0	30	-	3	-
IZ TUJINE									
SKUPAJ	61	13	1	11	11	42	-	1	-
MOŠKI	31	7	0	6	6	21	-	1	-
ŽENSKE	30	6	1	5	5	21	-	0	-
NOVA PAKOŠKA									
SKUPAJ	5	-	212	-	4	15	1	81	-
MOŠKI	3	-	107	-	2	8	0	44	-
ŽENSKE	2	-	105	-	2	7	1	37	-
MED OBČINAMI RS									
SKUPAJ	65	91	100	81	3	20	20	12	-
MOŠKI	33	46	51	41	2	10	10	6	-
ŽENSKE	32	45	49	40	1	10	10	6	-

2.8. PRISELJENI PO OBČINAH REPUBLIKE SLOVENIJE GLEDE NA VRSTO SELITVE PO SPOLU IN VZROKU SELITVE 1988

VRSTA SELITVE	SKUPAJ	VZROKI SELITVE						DRUGI VZROKI
		PRVA ZAPOS- LITEV	SPRE- MEMBA ZAPOS- LITVE	SKLE- NITEV ZAKON- SKE ZVEZE	SPRE- MBA STANO- VAN. RAZMER	SELITEV VZDRŽE- VALCA		
REPUBLIKA SLOVENIJA								
SKUPAJ	30005	1101	2961	3036	11838	6520	4080	
MOŠKI	14518	517	1823	1112	5651	3187	1978	
ŽENSKE	15487	584	1138	1924	6187	3333	2102	
MED OBČINAMI RS								
SKUPAJ	22223	222	1536	2252	9727	5032	2985	
MOŠKI	10495	109	874	814	4552	2490	1406	
ŽENSKE	11728	113	662	1438	5175	2542	1579	
IZ DRUGIH REPUBLIK SFRJ								
SKUPAJ	7552	879	1419	782	2037	1440	995	
MOŠKI	3916	408	945	298	1070	681	514	
ŽENSKE	3636	471	474	484	967	759	481	
IZ TUJINE								
SKUPAJ	230	-	6	2	74	48	100	
MOŠKI	107	-	4	-	29	16	58	
ŽENSKE	123	-	2	2	45	32	42	
AJDOVŠČINA								
SKUPAJ	137	6	35	27	23	33	9	
MOŠKI	73	6	25	9	10	18	2	
ŽENSKE	64	-	10	18	13	15	7	
MED OBČINAMI RS								
SKUPAJ	89	1	20	21	16	24	3	
MOŠKI	46	1	15	6	6	14	1	
ŽENSKE	43	-	5	15	10	10	2	
IZ DRUGIH REPUBLIK SFRJ								
SKUPAJ	46	5	15	6	6	9	5	
MOŠKI	27	5	10	3	4	4	1	
ŽENSKE	19	-	5	3	2	5	4	
IZ TUJINE								
SKUPAJ	2	-	-	-	1	-	1	
MOŠKI	-	-	-	-	-	-	-	
ŽENSKE	2	-	-	-	1	-	1	
BREŽICE								
SKUPAJ	356	17	50	57	118	65	42	
MOŠKI	187	14	38	15	58	37	22	
ŽENSKE	169	3	12	42	60	28	20	
MED OBČINAMI RS								
SKUPAJ	151	3	14	27	54	34	12	
MOŠKI	65	2	8	6	21	21	4	
ŽENSKE	86	1	6	21	33	13	8	
IZ DRUGIH REPUBLIK SFRJ								
SKUPAJ	202	14	36	30	64	29	29	
MOŠKI	120	12	30	9	37	15	17	
ŽENSKE	82	2	6	21	27	14	12	
IZ TUJINE								
SKUPAJ	3	-	-	-	-	2	1	
MOŠKI	2	-	-	-	-	1	1	
ŽENSKE	1	-	-	-	-	1	-	
CELJE								
SKUPAJ	804	17	49	93	183	209	217	
MOŠKI	395	7	28	46	85	106	106	
ŽENSKE	409	10	21	47	98	103	111	
MED OBČINAMI RS								
SKUPAJ	536	3	32	66	155	130	114	
MOŠKI	257	1	20	29	67	69	54	
ŽENSKE	279	2	12	37	88	61	60	
IZ DRUGIH REPUBLIK SFRJ								
SKUPAJ	261	14	17	27	26	77	100	
MOŠKI	132	6	8	17	17	35	49	
ŽENSKE	129	8	9	10	9	42	51	
IZ TUJINE								
SKUPAJ	7	-	-	-	2	2	3	
MOŠKI	6	-	-	-	1	2	3	
ŽENSKE	1	-	-	-	1	-	-	
CERKNICA								
SKUPAJ	94	3	18	19	20	14	20	
MOŠKI	42	1	11	5	10	8	7	
ŽENSKE	52	2	7	14	10	6	13	

2.8. PRISELJENI PO OBČINAH REPUBLIKE SLOVENIJE GLEDE NA VRSTO SELITVE PO SPOLU IN VZROKU SELITVE 1988, (NADALJEVANJE)

VRSTA SELITVE	SKUPAJ	VZROKI SELITVE				
		PRVA ZAPOSLITEV	SPREMEMBA ZAPOSLITVE	SKLENITEV ZAKONSKE ZVEZE	SPREMEMBA STANOVAN. RAZMER	SELITEV VZDRŽEVALCA
CERKNICA						
MED OBČINAMI RS						
SKUPAJ	56	1	7	13	14	10
MOŠKI	23	1	4	2	7	6
ŽENSKE	33	-	3	11	7	4
IZ DRUGIH REPUBLIK SFRJ						
SKUPAJ	36	2	11	6	6	4
MOŠKI	18	-	7	3	3	2
ŽENSKE	18	2	4	3	3	2
IZ TUJINE						
SKUPAJ	2	-	-	-	-	-
MOŠKI	1	-	-	-	-	-
ŽENSKE	1	-	-	-	-	-
ČRNOMELJ						
SKUPAJ	162	4	11	35	50	42
MOŠKI	70	2	7	7	22	18
ŽENSKE	92	2	4	28	28	24
MED OBČINAMI RS						
SKUPAJ	84	-	1	14	35	25
MOŠKI	33	-	-	2	13	12
ŽENSKE	51	-	1	12	22	13
IZ DRUGIH REPUBLIK SFRJ						
SKUPAJ	78	4	10	21	15	17
MOŠKI	37	2	7	5	9	6
ŽENSKE	41	2	3	16	6	11
IZ TUJINE						
SKUPAJ	-	-	-	-	-	-
MOŠKI	-	-	-	-	-	-
ŽENSKE	-	-	-	-	-	-
DOMŽALE						
SKUPAJ	613	-	33	88	333	129
MOŠKI	290	-	19	24	162	68
ŽENSKE	323	-	14	64	171	61
MED OBČINAMI RS						
SKUPAJ	493	-	12	83	268	104
MOŠKI	222	-	5	22	127	55
ŽENSKE	271	-	7	61	141	49
IZ DRUGIH REPUBLIK SFRJ						
SKUPAJ	117	-	21	5	63	24
MOŠKI	67	-	14	2	34	13
ŽENSKE	50	-	7	3	29	11
IZ TUJINE						
SKUPAJ	3	-	-	-	2	1
MOŠKI	1	-	-	-	1	-
ŽENSKE	2	-	-	-	1	-
DRAVOGRAD						
SKUPAJ	100	1	6	4	41	24
MOŠKI	47	1	4	2	19	10
ŽENSKE	53	-	2	2	22	14
MED OBČINAMI RS						
SKUPAJ	82	-	4	4	33	21
MOŠKI	38	-	3	2	14	9
ŽENSKE	44	-	1	2	19	12
IZ DRUGIH REPUBLIK SFRJ						
SKUPAJ	17	1	2	-	7	3
MOŠKI	8	1	1	-	4	1
ŽENSKE	9	-	1	-	3	2
IZ TUJINE						
SKUPAJ	1	-	-	-	1	-
MOŠKI	1	-	-	-	1	-
ŽENSKE	-	-	-	-	-	-
GORNJA RADGONA						
SKUPAJ	212	4	15	28	81	61
MOŠKI	107	1	8	16	44	26
ŽENSKE	105	3	7	12	37	35
MED OBČINAMI RS						
SKUPAJ	186	3	12	27	72	55
MOŠKI	91	-	6	15	38	24
ŽENSKE	95	3	6	12	34	31

2.8. PRISELJENI PO OBČINAH REPUBLIKE SLOVENIJE GLEDE NA VRSTO SELITVE PO SPOLU IN VZROKU SELITVE 1988, (NADALJEVANJE)

VRSTA SELITVE	SKUPAJ	VZROKI SELITVE				
		PRVA ZAPOS-LITVE	SPRE-MEMBA ZAPOS-LITVE	SKLE-NITEV ZAKON-SKE ZVEZE	SPRE-MBA STANO-VAN. RAZMER	SELITEV VZDRŽE-VALCA
GORNJA RADGONA						
IZ DRUGIH REPUBLIK SFRJ						
SKUPAJ	23	1	3	1	8	4
MOŠKI	14	1	2	1	5	3
ŽENSKE	9	-	1	-	3	1
IZ TUJINE						
SKUPAJ	3	-	-	-	1	2
MOŠKI	2	-	-	-	1	1
ŽENSKE	1	-	-	-	-	1
GROSUPLJE						
SKUPAJ	447	1	11	44	253	115
MOŠKI	212	1	7	12	124	54
ŽENSKE	235	-	4	32	129	61
MED OBČINAMI RS						
SKUPAJ	416	1	8	40	239	106
MOŠKI	197	1	5	11	116	51
ŽENSKE	219	-	3	29	123	55
IZ DRUGIH REPUBLIK SFRJ						
SKUPAJ	31	-	3	4	14	9
MOŠKI	15	-	2	1	8	3
ŽENSKE	16	-	1	3	6	6
IZ TUJINE						
SKUPAJ	-	-	-	-	-	-
MOŠKI	-	-	-	-	-	-
ŽENSKE	-	-	-	-	-	-
HRASTNIK						
SKUPAJ	180	-	16	23	71	59
MOŠKI	82	-	11	6	39	24
ŽENSKE	98	-	5	17	32	35
MED OBČINAMI RS						
SKUPAJ	96	-	5	14	44	28
MOŠKI	47	-	4	6	23	12
ŽENSKE	49	-	1	8	21	16
IZ DRUGIH REPUBLIK SFRJ						
SKUPAJ	83	-	11	9	27	30
MOŠKI	34	-	7	1	16	11
ŽENSKE	49	-	4	9	11	19
IZ TUJINE						
SKUPAJ	1	-	-	-	-	1
MOŠKI	1	-	-	-	-	1
ŽENSKE	-	-	-	-	-	-
IDRIJA						
SKUPAJ	68	1	4	8	18	15
MOŠKI	32	-	2	2	7	9
ŽENSKE	36	1	2	6	11	6
MED OBČINAMI RS						
SKUPAJ	52	1	2	7	15	13
MOŠKI	22	-	-	2	5	8
ŽENSKE	30	1	2	5	10	5
IZ DRUGIH REPUBLIK SFRJ						
SKUPAJ	16	-	2	1	3	2
MOŠKI	10	-	2	-	2	1
ŽENSKE	6	-	-	1	1	1
IZ TUJINE						
SKUPAJ	-	-	-	-	-	-
MOŠKI	-	-	-	-	-	-
ŽENSKE	-	-	-	-	-	-
ILIRSKA BISTRICA						
SKUPAJ	141	3	48	18	25	24
MOŠKI	84	2	39	3	12	13
ŽENSKE	57	1	9	15	13	11
MED OBČINAMI RS						
SKUPAJ	49	-	6	8	12	10
MOŠKI	24	-	4	1	5	5
ŽENSKE	25	-	2	7	7	5

2.8. PRISELJENI PO OBČINAH REPUBLIKE SLOVENIJE GLEDE NA VRSTO SELITVE PO SPOLU IN VZROKU SELITVE 1988, (NADALJEVANJE)

VRSTA SELITVE	SKUPAJ			VZROKI SELITVE						
	PRVA ZAPOS-LITVE	SPRE-MEMBA ZAPOS-LITVE	SKLE-NITEV ZAKON-SKE ZVEZE	SPRE-MBA STANO-VAN. RAZMER	SELITEV VZDRŽE-VALCA	DRUGI VZROKI				
LIRSKA BISTRICA										
IZ DRUGIH REPUBLIK SFRJ			173							
SKUPAJ			83	3	42	10	11	13	4	
MOŠKI			55	2	35	2	6	8	2	
ŽENSKE			28	1	7	8	5	5	2	
IZ TUJINE										
SKUPAJ			9	-	-	-	2	1	6	
MOŠKI			5	-	-	-	1	-	4	
ŽENSKE			4	-	-	-	1	1	2	
IZOLA										
SKUPAJ			469	3	32	31	198	134	54	
MOŠKI			239	3	28	10	125	56	7	
ŽENSKE			230	-	4	21	73	78	47	
MED OBČINAMI RS										
SKUPAJ			317	-	6	22	136	95	41	
MOŠKI			145	-	5	6	81	40	3	
ŽENSKE			172	-	1	16	55	55	38	
IZ DRUGIH REPUBLIK SFRJ										
SKUPAJ			151	3	26	9	62	39	12	
MOŠKI			93	3	23	4	44	16	3	
ŽENSKE			58	-	3	5	18	23	9	
IZ TUJINE										
SKUPAJ			1	-	-	-	-	-	1	
MOŠKI			1	-	-	-	-	-	1	
ŽENSKE			-	-	-	-	-	-	-	
JESENICE										
SKUPAJ			359	16	27	52	72	70	119	
MOŠKI			167	4	21	17	34	33	56	
ŽENSKE			192	12	6	35	38	37	63	
MED OBČINAMI RS										
SKUPAJ			126	1	6	20	33	19	44	
MOŠKI			58	-	4	7	17	8	20	
ŽENSKE			68	1	2	13	16	11	24	
IZ DRUGIH REPUBLIK SFRJ										
SKUPAJ			229	15	21	32	39	49	73	
MOŠKI			109	4	17	10	17	25	36	
ŽENSKE			120	11	4	22	22	24	37	
IZ TUJINE										
SKUPAJ			4	-	-	-	-	2	2	
MOŠKI			-	-	-	-	-	-	-	
ŽENSKE			4	-	-	-	-	2	2	
KAMNIK										
SKUPAJ			314	4	20	43	137	67	31	
MOŠKI			150	1	7	13	68	36	17	
ŽENSKE			164	3	13	30	69	31	14	
MED OBČINAMI RS										
SKUPAJ			230	1	8	33	100	52	24	
MOŠKI			111	-	2	9	51	28	13	
ŽENSKE			119	1	6	24	49	24	11	
IZ DRUGIH REPUBLIK SFRJ										
SKUPAJ			84	3	12	10	37	15	7	
MOŠKI			39	1	5	4	17	8	4	
ŽENSKE			45	2	7	6	20	7	3	
IZ TUJINE										
SKUPAJ			-	-	-	-	-	-	-	
MOŠKI			-	-	-	-	-	-	-	
ŽENSKE			-	-	-	-	-	-	-	
KOČEVJE										
SKUPAJ			181	12	26	26	70	35	10	
MOŠKI			90	8	20	5	37	15	4	
ŽENSKE			91	4	6	21	33	20	6	
MED OBČINAMI RS										
SKUPAJ			80	-	8	9	31	23	7	
MOŠKI			33	-	6	1	13	9	3	
ŽENSKE			47	-	2	8	18	14	4	
IZ DRUGIH REPUBLIK SFRJ										
SKUPAJ			100	12	18	17	38	12	3	
MOŠKI			57	8	14	4	24	6	1	
ŽENSKE			43	4	4	13	14	6	2	

2.8. PRISELJENI PO OBČINAH REPUBLIKE SLOVENIJE GLEDE NA VRSTO SELITVE PO SPOLU IN VZROKU SELITVE 1988, (NADALJEVANJE)

VRSTA SELITVE	SKUPAJ	VZROKI SELITVE				
		PRVA ZAPOSLITITEV	SPREMEMBA ZAPOSLITVE	SKLENITEV ZAKONSKE ZVEZE	SPREMEMBA STANOVAN. RAZMER	SELITEV VZDRŽEVALCA
KOČEVJE						
IZ TUJINE						
SKUPAJ	1	-	-	-	-	-
MOŠKI	-	-	-	-	-	-
ŽENSKE	1	-	-	-	1	-
KOPER						
SKUPAJ	717	18	120	72	365	72 56
MOŠKI	350	10	71	25	175	35 30
ŽENSKE	367	8	49	47	190	37 26
MED OBČINAMI RS						
SKUPAJ	365	5	36	42	218	28 22
MOŠKI	167	4	18	13	103	15 10
ŽENSKE	198	1	18	29	115	13 12
IZ DRUGIH REPUBLIK SFRJ						
SKUPAJ	349	13	84	30	145	43 34
MOŠKI	183	6	53	12	72	20 20
ŽENSKE	166	7	31	18	73	23 14
IZ TUJINE						
SKUPAJ	3	-	-	-	2	1 -
MOŠKI	-	-	-	-	-	- -
ŽENSKE	3	-	-	-	2	1 -
KRANJ						
SKUPAJ	902	51	96	96	363	208 70
MOŠKI	431	24	52	45	157	107 35
ŽENSKE	471	27	44	51	206	101 35
MED OBČINAMI RS						
SKUPAJ	435	4	22	69	187	106 29
MOŠKI	202	1	14	31	76	56 13
ŽENSKE	233	3	8	38	111	50 16
IZ DRUGIH REPUBLIK SFRJ						
SKUPAJ	462	47	74	27	174	102 38
MOŠKI	226	23	38	14	81	51 19
ŽENSKE	236	24	36	13	93	51 19
IZ TUJINE						
SKUPAJ	5	-	-	-	2	- 3
MOŠKI	3	-	-	-	-	- 3
ŽENSKE	2	-	-	-	2	- -
KRŠKO						
SKUPAJ	251	5	19	47	93	54 26
MOŠKI	120	2	12	16	42	34 10
ŽENSKE	131	3	7	31	51	20 16
MED OBČINAMI RS						
SKUPAJ	203	1	13	40	82	44 16
MOŠKI	98	1	10	14	36	26 7
ŽENSKE	105	-	3	26	46	18 9
IZ DRUGIH REPUBLIK SFRJ						
SKUPAJ	44	4	6	7	11	10 6
MOŠKI	21	1	2	2	6	8 2
ŽENSKE	23	3	4	5	5	2 4
IZ TUJINE						
SKUPAJ	4	-	-	-	-	- 4
MOŠKI	1	-	-	-	-	- 1
ŽENSKE	3	-	-	-	-	- 3
LAŠKO						
SKUPAJ	231	6	26	38	85	54 14
MOŠKI	113	3	19	17	36	27 6
ŽENSKE	118	3	7	21	49	27 8
MED OBČINAMI RS						
SKUPAJ	183	-	13	34	77	43 8
MOŠKI	87	-	11	15	31	22 3
ŽENSKE	96	-	2	19	46	21 5
IZ DRUGIH REPUBLIK SFRJ						
SKUPAJ	47	6	13	4	8	11 5
MOŠKI	25	3	8	2	5	5 2
ŽENSKE	22	3	5	2	3	6 3
IZ TUJINE						
SKUPAJ	1	-	-	-	-	- 1
MOŠKI	1	-	-	-	-	- 1
ŽENSKE	-	-	-	-	-	- -

2.8. PRISELJENI PO OBČINAH REPUBLIKE SLOVENIJE GLEDE NA VRSTO SELITVE PO SPOLU IN VZROKU SELITVE 1988, (NADALJEVANJE)

VRSTA SELITVE	SKUPAJ			VZROKI SELITVE					
	PRVA ZAPOSLITEV	SPREMEMBA ZAPOSLITVE	SKLE-NITEV ZAKON-SKE ZVEZE	SPRE-MBA STANO-VAN-VAZMER	SELITEV VZDRŽE-VALCA	DRUGI VZROKI			
LENART									
SKUPAJ	173	-	7	16	42	15			
MOŠKI	96	-	3	8	26	8			
ŽENSKE	77	-	4	8	16	7			
MED OBČINAMI RS									
SKUPAJ	159	-	6	13	41	9			
MOŠKI	91	-	2	7	26	6			
ŽENSKE	68	-	4	6	15	3			
IZ DRUGIH REPUBLIK SFRJ									
SKUPAJ	6	-	1	2	-	-			
MOŠKI	3	-	1	1	-	-			
ŽENSKE	3	-	-	1	-	-			
IZ TUJINE									
SKUPAJ	8	-	-	1	1	6			
MOŠKI	2	-	-	-	-	2			
ŽENSKE	6	-	-	1	1	4			
LENDAVA									
SKUPAJ	185	2	15	35	54	23			
MOŠKI	95	1	9	16	30	11			
ŽENSKE	90	1	6	19	24	12			
MED OBČINAMI RS									
SKUPAJ	90	1	6	22	30	4			
MOŠKI	45	1	3	12	15	1			
ŽENSKE	45	-	3	10	15	3			
IZ DRUGIH REPUBLIK SFRJ									
SKUPAJ	76	1	9	12	26	5			
MOŠKI	41	-	6	4	13	3			
ŽENSKE	35	1	3	8	13	2			
IZ TUJINE									
SKUPAJ	19	-	-	1	3	14			
MOŠKI	9	-	-	-	2	7			
ŽENSKE	10	-	-	1	1	7			
LITJA									
SKUPAJ	161	8	13	21	55	30			
MOŠKI	76	3	10	7	26	14			
ŽENSKE	85	5	3	14	29	16			
MED OBČINAMI RS									
SKUPAJ	132	2	7	15	52	23			
MOŠKI	58	2	5	3	23	9			
ŽENSKE	74	-	2	12	29	14			
IZ DRUGIH REPUBLIK SFRJ									
SKUPAJ	28	6	6	6	3	6			
MOŠKI	17	1	5	4	3	4			
ŽENSKE	11	5	1	2	-	2			
IZ TUJINE									
SKUPAJ	1	-	-	-	-	1			
MOŠKI	1	-	-	-	-	1			
ŽENSKE	-	-	-	-	-	-			
LJUBLJANA BEŽIGRAD									
SKUPAJ	2097	93	305	156	812	189			
MOŠKI	1025	38	161	64	395	94			
ŽENSKE	1072	55	144	92	417	95			
MED OBČINAMI RS									
SKUPAJ	1761	18	214	128	768	152			
MOŠKI	855	8	101	54	372	74			
ŽENSKE	906	10	113	74	396	78			
IZ DRUGIH REPUBLIK SFRJ									
SKUPAJ	329	75	91	28	43	31			
MOŠKI	166	30	60	10	23	16			
ŽENSKE	163	45	31	18	20	15			
IZ TUJINE									
SKUPAJ	7	-	-	-	1	6			
MOŠKI	4	-	-	-	-	4			
ŽENSKE	3	-	-	-	1	2			
LJUBLJANA CENTER									
SKUPAJ	1196	75	180	111	422	103			
MOŠKI	541	39	97	42	183	46			
ŽENSKE	655	36	83	69	239	57			

2.8. PRISELJENI PO OBČINAH REPUBLIKE SLOVENIJE GLEDE NA VRSTO SELITVE PO SPOLU IN VZROKU SELITVE 1988, (NADALJEVANJE)

VRSTA SELITVE	SKUPAJ	VZROKI SELITVE						
		PRVA ZAPOSILITEV	SPREMEMBA ZAPOSILITVE	SKLENITEV ZAKONSKE ZVEZE	SPREMEMBA STANOVAN. RAZMER	SELITEV VZDRŽEVALCA	DRUGI VZROKI	
LJUBLJANA CENTER								
MED OBČINAMI RS								
SKUPAJ	959	11	127	83	386	263	82	
MOŠKI	412	2	63	34	163	111	35	
ŽENSKE	547	9	64	49	223	152	47	
IZ DRUGIH REPUBLIK SFRJ								
SKUPAJ	232	64	53	28	36	32	19	
MOŠKI	126	37	34	8	20	18	9	
ŽENSKE	106	27	19	20	16	14	10	
IZ TUJINE								
SKUPAJ	5	-	-	-	-	3	2	
MOŠKI	3	-	-	-	-	1	2	
ŽENSKE	2	-	-	-	-	2	-	
LJUBLJANA MOSTE-POLJE								
SKUPAJ	2266	177	346	192	768	601	177	
MOŠKI	1104	74	196	80	369	284	97	
ŽENSKE	1162	103	150	112	399	317	80	
MED OBČINAMI RS								
SKUPAJ	1715	21	209	138	701	509	132	
MOŠKI	830	8	115	55	333	244	71	
ŽENSKE	885	13	94	83	368	265	61	
IZ DRUGIH REPUBLIK SFRJ								
SKUPAJ	544	156	137	54	65	87	45	
MOŠKI	272	66	81	25	36	38	26	
ŽENSKE	272	90	56	29	29	49	19	
IZ TUJINE								
SKUPAJ	7	-	-	-	2	5	-	
MOŠKI	2	-	-	-	-	2	-	
ŽENSKE	5	-	-	-	2	3	-	
LJUBLJANA ŠIŠKA								
SKUPAJ	1807	133	250	184	622	455	158	
MOŠKI	883	52	151	60	300	232	84	
ŽENSKE	924	81	99	124	322	223	74	
MED OBČINAMI RS								
SKUPAJ	1413	25	152	145	560	391	135	
MOŠKI	693	10	82	49	272	205	71	
ŽENSKE	720	15	70	96	288	186	64	
IZ DRUGIH REPUBLIK SFRJ								
SKUPAJ	391	108	98	39	61	64	21	
MOŠKI	189	42	69	11	28	27	12	
ŽENSKE	202	66	29	28	33	37	9	
IZ TUJINE								
SKUPAJ	3	-	-	-	1	-	2	
MOŠKI	1	-	-	-	-	-	1	
ŽENSKE	2	-	-	-	1	-	1	
LJUBLJANA VIČ-RUDNIK								
SKUPAJ	2460	143	286	245	942	654	177	
MOŠKI	1192	56	166	96	450	328	90	
ŽENSKE	1268	87	120	149	492	326	87	
MED OBČINAMI RS								
SKUPAJ	1921	13	159	189	848	563	136	
MOŠKI	917	6	85	68	400	285	67	
ŽENSKE	1004	7	74	121	448	278	69	
IZ DRUGIH REPUBLIK SFRJ								
SKUPAJ	536	130	127	56	92	90	41	
MOŠKI	275	50	81	28	50	43	23	
ŽENSKE	261	80	46	28	42	47	18	
IZ TUJINE								
SKUPAJ	3	-	-	-	2	1	-	
MOŠKI	-	-	-	-	-	-	-	
ŽENSKE	3	-	-	-	2	1	-	
LJUTOMER								
SKUPAJ	129	3	5	17	66	26	7	
MOŠKI	57	-	4	7	31	9	5	
ŽENSKE	72	3	1	10	35	17	2	
MED OBČINAMI RS								
SKUPAJ	98	1	3	14	47	23	5	
MOŠKI	48	-	3	6	25	8	5	
ŽENSKE	50	1	-	8	22	15	-	

2.8. PRISELJENI PO OBČINAH REPUBLIKE SLOVENIJE GLEDE NA VRSTO SELITVE PO SPOLU IN VZROKU SELITVE 1988, (NADALJEVANJE)

VRSTA SELITVE	VRSTO SELITVE			VZROKI SELITVE					
	REPUBLIK SFRJ	REPUBLIK SFRJ	REPUBLIK SFRJ	PRVA ZAPOS-LITVE	SPRE-MEMBA ZAPOS-LITVE	SKLE-NITEV ZAKON-SKE ZVEZE	SPRE-MBA STANO-VAN. RAZMER	SELITEV VZDRŽE-VALCA	DRUGI VZROKI
LJUTOMER									
IZ DRUGIH REPUBLIK SFRJ									
SKUPAJ			27	2	2	3	17	3	-
MOŠKI			8	-	1	1	5	1	-
ŽENSKE			19	2	1	2	12	2	-
IZ TUJINE									
SKUPAJ			4	-	-	-	2	-	2
MOŠKI			1	-	-	-	1	-	-
ŽENSKE			3	-	-	-	1	-	2
LOGATEC									
SKUPAJ			182	6	10	32	83	39	11
MOŠKI			78	3	6	14	37	14	3
ŽENSKE			104	3	4	18	46	25	8
MED OBČINAMI RS									
SKUPAJ			149	1	6	27	73	34	7
MOŠKI			64	-	5	11	31	14	2
ŽENSKE			85	1	1	16	42	20	5
IZ DRUGIH REPUBLIK SFRJ									
SKUPAJ			32	5	4	5	10	5	3
MOŠKI			13	3	1	3	6	-	-
ŽENSKE			19	2	3	2	4	5	3
IZ TUJINE									
SKUPAJ			1	-	-	-	-	-	1
MOŠKI			1	-	-	-	-	-	1
ŽENSKE			-	-	-	-	-	-	-
MARIBOR									
SKUPAJ			-	-	-	-	-	-	-
MOŠKI			-	-	-	-	-	-	-
ŽENSKE			-	-	-	-	-	-	-
MED OBČINAMI RS									
SKUPAJ			-	-	-	-	-	-	-
MOŠKI			-	-	-	-	-	-	-
ŽENSKE			-	-	-	-	-	-	-
IZ DRUGIH REPUBLIK SFRJ									
SKUPAJ			-	-	-	-	-	-	-
MOŠKI			-	-	-	-	-	-	-
ŽENSKE			-	-	-	-	-	-	-
IZ TUJINE									
SKUPAJ			-	-	-	-	-	-	-
MOŠKI			-	-	-	-	-	-	-
ŽENSKE			-	-	-	-	-	-	-
MARIBOR PESNICA									
SKUPAJ			231	2	3	17	133	15	55
MOŠKI			112	2	3	8	60	6	30
ŽENSKE			119	-	-	9	73	9	25
MED OBČINAMI RS									
SKUPAJ			218	-	1	15	128	14	54
MOŠKI			103	-	1	7	58	5	29
ŽENSKE			115	-	-	8	70	9	25
IZ DRUGIH REPUBLIK SFRJ									
SKUPAJ			12	2	2	2	5	-	1
MOŠKI			8	2	2	1	2	-	1
ŽENSKE			4	-	-	1	3	-	-
IZ TUJINE									
SKUPAJ			1	-	-	-	-	1	-
MOŠKI			1	-	-	-	-	1	-
ŽENSKE			-	-	-	-	-	-	-
MARIBOR-POBREŽJE									
SKUPAJ			738	8	17	51	362	92	207
MOŠKI			337	5	13	19	152	44	103
ŽENSKE			401	3	4	32	210	48	104
MED OBČINAMI RS									
SKUPAJ			648	1	9	45	335	85	172
MOŠKI			288	-	6	16	141	42	82
ŽENSKE			360	1	3	29	194	43	90

2.8. PRISELJENI PO OBČINAH REPUBLIKE SLOVENIJE GLEDE NA VRSTO SELITVE PO SPOLU IN VZROKU SELITVE 1988, (NADALJEVANJE)

VRSTA SELITVE	SKUPAJ	VZROKI SELITVE					
		PRVA ZAPOS- LITVE	SPRE- MEMBA ZAPOS- LITVE	SKLE- NITEV ZAKON- SKE ZVEZE	SPRE- MBA STANO- VAN. RAZMER	SELITEV VZDRŽE- VALCA	DRUGI VZROKI
MARIBOR-POBREŽJE							
IZ DRUGIH REPUBLIK SFRJ							
SKUPAJ	87	7	7	6	25	7	35
MOŠKI	48	5	6	3	11	2	21
ŽENSKE	39	2	1	3	14	5	14
IZ TUJINE							
SKUPAJ	3	-	1	-	2	-	-
MOŠKI	1	-	-	-	-	-	-
ŽENSKE	2	-	-	-	2	-	-
MARIBOR-ROTOVŽ							
SKUPAJ	981	10	23	42	505	144	252
MOŠKI	471	5	12	20	233	76	122
ŽENSKE	510	5	11	22	272	68	130
MED OBČINAMI RS							
SKUPAJ	874	4	12	36	465	126	226
MOŠKI	413	1	6	16	213	66	108
ŽENSKE	461	3	6	20	252	60	118
IZ DRUGIH REPUBLIK SFRJ							
SKUPAJ	100	6	11	6	36	17	24
MOŠKI	54	4	6	4	18	10	12
ŽENSKE	46	2	5	2	18	7	12
IZ TUJINE							
SKUPAJ	7	-	-	-	4	1	2
MOŠKI	4	-	-	-	2	-	2
ŽENSKE	3	-	-	-	2	1	-
MARIBOR-RUŠE							
SKUPAJ	239	4	4	19	113	21	69
MOŠKI	114	1	4	8	52	8	36
ŽENSKE	125	3	-	11	61	13	33
MED OBČINAMI RS							
SKUPAJ	209	3	1	16	104	17	59
MOŠKI	98	1	1	6	48	6	31
ŽENSKE	111	2	-	10	56	11	28
IZ DRUGIH REPUBLIK SFRJ							
SKUPAJ	30	1	3	3	9	4	10
MOŠKI	16	-	3	2	4	2	5
ŽENSKE	14	1	-	1	5	2	5
IZ TUJINE							
SKUPAJ	-	-	-	-	-	-	-
MOŠKI	-	-	-	-	-	-	-
ŽENSKE	-	-	-	-	-	-	-
MARIBOR-TABOR							
SKUPAJ	2041	19	37	64	948	300	661
MOŠKI	981	10	23	20	443	150	327
ŽENSKE	1060	9	14	44	505	150	334
MED OBČINAMI RS							
SKUPAJ	1811	5	13	52	856	270	603
MOŠKI	856	2	4	19	396	134	293
ŽENSKE	955	3	9	33	460	136	310
IZ DRUGIH REPUBLIK SFRJ							
SKUPAJ	220	14	23	12	83	30	58
MOŠKI	121	8	19	1	43	16	34
ŽENSKE	99	6	4	11	40	14	24
IZ TUJINE							
SKUPAJ	10	-	1	-	9	-	-
MOŠKI	4	-	-	-	4	-	-
ŽENSKE	6	-	1	-	5	-	-
MARIBOR-TEZNO							
SKUPAJ	927	3	20	56	474	99	268
MOŠKI	470	2	15	30	231	50	137
ŽENSKE	457	1	5	26	243	49	131
MED OBČINAMI RS							
SKUPAJ	802	-	7	47	420	85	236
MOŠKI	395	-	5	26	203	43	113
ŽENSKE	407	-	2	21	217	42	123
IZ DRUGIH REPUBLIK SFRJ							
SKUPAJ	115	3	13	9	46	13	31
MOŠKI	69	2	10	4	23	7	23
ŽENSKE	46	1	3	5	23	6	8

2.8. PRISELJENI PO OBČINAH REPUBLIKE SLOVENIJE GLEDE NA VRSTO SELITVE PO SPOLU IN VZROKU SELITVE 1988, (NADALJEVANJE)

VRSTA SELITVE	VZROKI SELITVE			SKUPAJ	VZROKI SELITVE							
	PRVA ZAPOSLITITEV	SPREMEMBA ZAPOSLITVE	SKLE-NITEV ZAKON-SKE ZVEZE		SPRE-MBA STANO-VAN-RAZMER	SELITEV VZORŽE-VALCA	DRUGI VZROKI					
MARIBOR-TEZNO												
IZ TUJINE												
SKUPAJ				10				8		1		1
MOŠKI				6				5				1
ŽENSKE				4				3		1		
METLIKA												
SKUPAJ				93	8	19	17	25	17			4
MOŠKI				41	2	10	4	13	8			4
ŽENSKE				52	6	9	13	12	9			
MED OBČINAMI RS												
SKUPAJ				47	2	7	9	16	9			1
MOŠKI				21	1	4	3	8	4			1
ŽENSKE				26	1	3	6	8	5			
IZ DRUGIH REPUBLIK SFRJ												
SKUPAJ				43	6	12	8	8	7			2
MOŠKI				17	1	6	1	4	3			2
ŽENSKE				26	5	6	7	4	4			
IZ TUJINE												
SKUPAJ				3				1	1			1
MOŠKI				3				1	1			1
ŽENSKE												
MOZIRJE												
SKUPAJ				134	4	24	22	47	23			9
MOŠKI				56		14	8	20	11			3
ŽENSKE				78	4	10	14	27	12			6
MED OBČINAMI RS												
SKUPAJ				107	1	15	20	38	22			6
MOŠKI				45		9	7	17	10			2
ŽENSKE				62	1	6	13	21	12			4
IZ DRUGIH REPUBLIK SFRJ												
SKUPAJ				27	3	9	2	9	1			3
MOŠKI				11		5	1	3	1			1
ŽENSKE				16	3	4	1	6				2
IZ TUJINE												
SKUPAJ												
MOŠKI												
ŽENSKE												
MURSKA SOBOTA												
SKUPAJ				250	10	23	45	107	52			8
MOŠKI				121	5	13	18	47	31			5
ŽENSKE				129	5	10	27	60	21			3
MED OBČINAMI RS												
SKUPAJ				189	7	17	36	78	39			7
MOŠKI				93	4	9	14	34	25			5
ŽENSKE				96	3	8	22	44	14			2
IZ DRUGIH REPUBLIK SFRJ												
SKUPAJ				48	3	6	9	20	10			
MOŠKI				23	1	4	4	8	6			
ŽENSKE				25	2	2	5	12	4			
IZ TUJINE												
SKUPAJ				13				9	3			1
MOŠKI				5				5				
ŽENSKE				8				4	3			
NOVA GORICA												
SKUPAJ				359	23	75	65	112	63			13
MOŠKI				180	16	47	25	52	30			8
ŽENSKE				179	7	28	40	60	33			5
MED OBČINAMI RS												
SKUPAJ				220	15	40	44	75	34			4
MOŠKI				112	12	26	15	41	15			1
ŽENSKE				108	3	14	29	34	19			3
IZ DRUGIH REPUBLIK SFRJ												
SKUPAJ				132	8	35	21	34	28			6
MOŠKI				64	4	21	10	10	15			4
ŽENSKE				68	4	14	11	24	13			2
IZ TUJINE												
SKUPAJ				7				3	1			3
MOŠKI				4				1				3
ŽENSKE				3				2	1			

2.8. PRISELJENI PO OBČINAH REPUBLIKE SLOVENIJE GLEDE NA VRSTO SELITVE PO SPOLU IN VZROKU SELITVE 1988, (NADALJEVANJE)

VRSTA SELITVE	SKUPAJ	VZROKI SELITVE							
		PRVA ZAPOS-LITEV	SPRE-MEMBA ZAPOS-LITVE	SKLE-NITEV ZAKON-SKE ZVEZE	SPRE-MBA STANO-VAN. RAZMER	SELITEV VZDRŽE-VALCA	DRUGI VZROKI		
NOVO MESTO									
SKUPAJ	432	25	83	66	133	102	12		
MOŠKI	204	14	56	19	58	47	5		
ŽENSKE	228	11	27	47	75	55	7		
MED OBČINAMI RS									
SKUPAJ	289	10	40	51	97	73	7		
MOŠKI	133	7	27	17	39	36	2		
ŽENSKE	156	3	13	34	58	37	5		
IZ DRUGIH REPUBLIK SFRJ									
SKUPAJ	142	15	43	15	36	29	4		
MOŠKI	70	7	29	2	19	11	2		
ŽENSKE	72	8	14	13	17	18	2		
IZ TUJINE									
SKUPAJ	1	-	-	-	-	-	1		
MOŠKI	1	-	-	-	-	-	1		
ŽENSKE	-	-	-	-	-	-	-		
ORMOŽ									
SKUPAJ	152	2	19	15	63	40	10		
MOŠKI	76	1	12	4	32	20	5		
ŽENSKE	76	1	7	11	31	20	5		
MED OBČINAMI RS									
SKUPAJ	114	2	11	9	46	36	7		
MOŠKI	56	1	7	2	23	18	3		
ŽENSKE	58	1	4	7	23	18	4		
IZ DRUGIH REPUBLIK SFRJ									
SKUPAJ	35	-	8	6	16	3	2		
MOŠKI	18	-	5	2	8	2	1		
ŽENSKE	17	-	3	4	8	1	1		
IZ TUJINE									
SKUPAJ	3	-	-	-	1	1	1		
MOŠKI	2	-	-	-	1	-	1		
ŽENSKE	1	-	-	-	-	1	-		
PIRAN									
SKUPAJ	315	15	55	31	136	59	12		
MOŠKI	165	6	40	13	74	24	3		
ŽENSKE	150	9	15	18	62	35	9		
MED OBČINAMI RS									
SKUPAJ	194	7	23	16	99	35	7		
MOŠKI	103	4	18	6	51	16	3		
ŽENSKE	91	3	5	10	48	19	4		
IZ DRUGIH REPUBLIK SFRJ									
SKUPAJ	110	8	30	15	35	20	2		
MOŠKI	61	2	21	7	23	8	-		
ŽENSKE	49	6	9	8	12	12	2		
IZ TUJINE									
SKUPAJ	11	-	2	-	2	4	3		
MOŠKI	1	-	1	-	-	-	-		
ŽENSKE	10	-	1	-	2	4	3		
POSTOJNA									
SKUPAJ	288	17	43	33	79	71	38		
MOŠKI	141	15	35	5	35	36	13		
ŽENSKE	147	2	8	28	44	35	25		
MED OBČINAMI RS									
SKUPAJ	145	3	17	13	50	45	10		
MOŠKI	67	2	13	1	22	25	2		
ŽENSKE	78	1	4	12	28	20	8		
IZ DRUGIH REPUBLIK SFRJ									
SKUPAJ	142	14	26	20	29	26	27		
MOŠKI	73	13	22	4	13	11	10		
ŽENSKE	69	1	4	16	16	15	17		
IZ TUJINE									
SKUPAJ	1	-	-	-	-	-	1		
MOŠKI	1	-	-	-	-	-	1		
ŽENSKE	-	-	-	-	-	-	-		
PTUJ									
SKUPAJ	380	-	38	32	167	61	73		
MOŠKI	200	-	32	15	82	24	44		
ŽENSKE	180	-	6	17	85	37	29		

2.8. PRISELJENI PO OBČINAH REPUBLIKE SLOVENIJE GLEDE NA VRSTO SELITVE PO SPOLU IN VZROKU SELITVE 1988, (NADALJEVANJE)

VRSTA SELITVE	SKUPAJ	VZROKI SELITVE					
		PRVA ZAPOSILITEV	SPREMEMBA ZAPOSILITVE	SKLENITEV ZAKONSKE ZVEZE	SPREMEMBA STANOVAN. RAZMER	SELITEV VZDRŽEVALCA	DRUGI VZROKI
PTUJ							
MED OBČINAMI RS	294	-	13	25	144	49	54
SKUPAJ	294	-	13	25	144	49	54
MOŠKI	138	-	9	10	66	18	32
ŽENSKE	156	-	4	15	78	31	22
IZ DRUGIH REPUBLIK SFRJ	85	-	25	7	23	12	18
SKUPAJ	85	-	25	7	23	12	18
MOŠKI	62	-	23	5	16	6	12
ŽENSKE	23	-	2	2	7	6	6
IZ TUJINE	1	-	-	-	-	-	1
SKUPAJ	1	-	-	-	-	-	1
MOŠKI	-	-	-	-	-	-	-
ŽENSKE	1	-	-	-	-	-	1
RADLJE OB DRAVI							
SKUPAJ	84	2	11	6	32	13	19
MOŠKI	34	-	6	3	13	5	6
ŽENSKE	50	2	5	3	19	8	13
MED OBČINAMI RS							
SKUPAJ	66	2	6	6	26	9	16
MOŠKI	27	-	3	3	11	4	5
ŽENSKE	39	2	3	3	15	5	11
IZ DRUGIH REPUBLIK SFRJ	14	-	5	-	4	3	2
SKUPAJ	14	-	5	-	4	3	2
MOŠKI	6	-	3	-	1	1	1
ŽENSKE	8	-	2	-	3	2	1
IZ TUJINE	4	-	-	-	2	1	1
SKUPAJ	4	-	-	-	2	1	1
MOŠKI	1	-	-	-	1	-	-
ŽENSKE	3	-	-	-	1	1	1
RADOVLJICA							
SKUPAJ	405	5	31	36	146	48	119
MOŠKI	179	3	16	8	65	24	56
ŽENSKE	226	2	15	28	81	24	63
MED OBČINAMI RS							
SKUPAJ	315	2	15	29	119	36	94
MOŠKI	133	1	7	6	52	17	43
ŽENSKE	182	1	8	23	67	19	51
IZ DRUGIH REPUBLIK SFRJ	87	3	15	7	27	12	23
SKUPAJ	87	3	15	7	27	12	23
MOŠKI	45	2	8	2	13	7	13
ŽENSKE	42	1	7	5	14	5	10
IZ TUJINE	3	-	1	-	-	-	2
SKUPAJ	3	-	1	-	-	-	2
MOŠKI	1	-	1	-	-	-	-
ŽENSKE	2	-	-	-	-	-	2
RAVNE NA KOROŠKEM							
SKUPAJ	239	3	11	12	113	61	33
MOŠKI	112	2	8	2	48	34	14
ŽENSKE	127	1	3	10	65	27	19
MED OBČINAMI RS							
SKUPAJ	147	1	1	8	75	39	17
MOŠKI	65	-	-	2	32	20	7
ŽENSKE	82	1	1	6	43	19	10
IZ DRUGIH REPUBLIK SFRJ	82	2	10	4	35	20	11
SKUPAJ	82	2	10	4	35	20	11
MOŠKI	40	2	8	-	15	12	3
ŽENSKE	42	-	2	4	20	8	8
IZ TUJINE	10	-	-	-	3	2	5
SKUPAJ	10	-	-	-	3	2	5
MOŠKI	7	-	-	-	1	2	4
ŽENSKE	3	-	-	-	2	-	1
RIBNICA							
SKUPAJ	98	5	4	19	41	23	3
MOŠKI	47	5	3	7	18	11	1
ŽENSKE	51	-	1	12	23	12	2
MED OBČINAMI RS							
SKUPAJ	74	1	3	15	30	21	1
MOŠKI	36	1	2	7	13	11	-
ŽENSKE	38	-	1	8	17	10	1

2.8. PRISELJENI PO OBČINAH REPUBLIKE SLOVENIJE GLEDE NA VRSTO SELITVE PO SPOLU IN VZROKU SELITVE 1988, (NADALJEVANJE)

VRSTA SELITVE	SE OBČINA			VZROKI SELITVE					
	SKUPAJ	PRVA ZAPOS-LITEV	SPRE-MEMBA ZAPOS-LITVE	SKLE-NITEV ZAKON-SKE ZVEZE	SPRE-MBA STANO-VAN-RAZMER	SELITEV VZDRŽE-VALCA	DRUGI VZROKI		
RIBNICA									
IZ DRUGIH REPUBLIK SFRJ									
SKUPAJ	24	4	1	4	11	2	2		
MOŠKI	11	4	1	-	5	-	1		
ŽENSKES	13	-	-	4	6	2	1		
IZ TUJINE									
SKUPAJ	-	-	-	-	-	-	-		
MOŠKI	-	-	-	-	-	-	-		
ŽENSKES	-	-	-	-	-	-	-		
SEVNICA									
SKUPAJ	188	4	16	28	102	33	1		
MOŠKI	92	1	7	10	52	18	-		
ŽENSKES	96	3	9	18	50	15	1		
MED OBČINAMI RS									
SKUPAJ	162	1	11	24	93	28	1		
MOŠKI	82	1	5	10	47	15	-		
ŽENSKES	80	-	6	14	46	13	1		
IZ DRUGIH REPUBLIK SFRJ									
SKUPAJ	24	3	5	4	9	3	-		
MOŠKI	8	-	2	-	5	1	-		
ŽENSKES	16	3	3	4	4	2	-		
IZ TUJINE									
SKUPAJ	2	-	-	-	-	2	-		
MOŠKI	2	-	-	-	-	2	-		
ŽENSKES	-	-	-	-	-	-	-		
SEŽANA									
SKUPAJ	212	4	25	27	86	32	37		
MOŠKI	105	2	20	10	36	17	20		
ŽENSKES	107	2	5	17	50	15	17		
MED OBČINAMI RS									
SKUPAJ	128	2	16	22	54	13	20		
MOŠKI	62	2	15	7	24	7	7		
ŽENSKES	66	-	1	15	30	6	13		
IZ DRUGIH REPUBLIK SFRJ									
SKUPAJ	79	2	9	5	30	18	15		
MOŠKI	41	-	5	3	12	9	12		
ŽENSKES	38	2	4	2	18	9	3		
IZ TUJINE									
SKUPAJ	5	-	-	-	2	1	2		
MOŠKI	2	-	-	-	-	1	1		
ŽENSKES	3	-	-	-	2	-	1		
SLOVENJ GRADEC									
SKUPAJ	214	14	14	13	75	60	34		
MOŠKI	92	8	11	3	27	28	13		
ŽENSKES	122	6	3	10	48	32	21		
MED OBČINAMI RS									
SKUPAJ	171	4	6	11	70	50	26		
MOŠKI	72	2	5	3	23	25	12		
ŽENSKES	99	2	1	8	47	25	14		
IZ DRUGIH REPUBLIK SFRJ									
SKUPAJ	42	10	7	2	5	10	8		
MOŠKI	19	6	5	-	4	3	1		
ŽENSKES	23	4	2	2	1	7	7		
IZ TUJINE									
SKUPAJ	1	-	1	-	-	-	-		
MOŠKI	1	-	1	-	-	-	-		
ŽENSKES	-	-	-	-	-	-	-		
SLOVENSKA BISTRICA									
SKUPAJ	311	4	15	42	111	74	48		
MOŠKI	157	4	10	20	53	35	23		
ŽENSKES	154	-	5	22	58	39	25		
MED OBČINAMI RS									
SKUPAJ	263	2	9	36	102	69	28		
MOŠKI	128	2	5	17	47	34	11		
ŽENSKES	135	-	4	19	55	35	17		

2.8. PRISELJENI PO OBČINAH REPUBLIKE SLOVENIJE GLEDE NA VRSTO SELITVE PO SPOLU IN VZROKU SELITVE 1988, (NADALJEVANJE)

VRSTA SELITVE	VZROKI SELITVE						
	SKUPAJ	PRVA ZAPOSLITVE	SPREMEMBA ZAPOSLITVE	SKLENITEV ZAKON-SKE ZVEZE	SPREMEMBA STANOVAN-VAZMER	SELITEV VZDRŽEVALCA	DRUGI VZROKI
SLOVENSKA BISTRICA							
IZ DRUGIH REPUBLIK SFRJ							
SKUPAJ	46	2	6	6	9	5	18
MOŠKI	27	2	5	3	6	1	10
ŽENSKE	19	-	1	3	3	4	8
IZ TUJINE							
SKUPAJ	2	-	-	-	-	-	2
MOŠKI	2	-	-	-	-	-	2
ŽENSKE	-	-	-	-	-	-	-
SLOVENSKE KONJICE							
SKUPAJ	210	9	12	28	64	56	36
MOŠKI	100	7	9	10	30	25	17
ŽENSKE	110	2	3	18	34	31	19
MED OBČINAMI RS							
SKUPAJ	182	9	9	24	55	50	30
MOŠKI	85	7	6	8	25	23	14
ŽENSKE	97	2	3	16	30	27	16
IZ DRUGIH REPUBLIK SFRJ							
SKUPAJ	26	-	3	4	9	6	4
MOŠKI	13	-	3	2	5	2	1
ŽENSKE	13	-	-	2	4	4	3
IZ TUJINE							
SKUPAJ	2	-	-	-	-	-	2
MOŠKI	2	-	-	-	-	-	2
ŽENSKE	-	-	-	-	-	-	-
ŠENTJUR PRI CELJU							
SKUPAJ	226	5	18	28	73	49	48
MOŠKI	128	3	11	17	35	30	28
ŽENSKE	98	2	7	11	38	19	20
MED OBČINAMI RS							
SKUPAJ	198	3	11	23	68	45	43
MOŠKI	109	2	6	13	32	27	25
ŽENSKE	89	1	5	10	36	18	18
IZ DRUGIH REPUBLIK SFRJ							
SKUPAJ	27	2	7	5	5	4	4
MOŠKI	19	1	5	4	3	3	3
ŽENSKE	8	1	2	1	2	1	1
IZ TUJINE							
SKUPAJ	1	-	-	-	-	-	1
MOŠKI	-	-	-	-	-	-	-
ŽENSKE	1	-	-	-	-	-	1
ŠKOFJA LOKA							
SKUPAJ	271	6	29	38	138	50	7
MOŠKI	134	1	23	11	65	30	3
ŽENSKE	137	5	6	27	73	20	4
MED OBČINAMI RS							
SKUPAJ	184	2	17	32	96	27	7
MOŠKI	90	-	16	8	47	15	3
ŽENSKE	94	2	1	24	49	12	4
IZ DRUGIH REPUBLIK SFRJ							
SKUPAJ	87	4	12	6	42	23	-
MOŠKI	44	1	7	3	18	15	-
ŽENSKE	43	3	5	3	24	8	-
IZ TUJINE							
SKUPAJ	-	-	-	-	-	-	-
MOŠKI	-	-	-	-	-	-	-
ŽENSKE	-	-	-	-	-	-	-
ŠMARJE PRI JELŠAH							
SKUPAJ	285	-	37	48	70	67	59
MOŠKI	143	-	21	21	39	32	27
ŽENSKE	142	-	16	27	31	35	32
MED OBČINAMI RS							
SKUPAJ	172	-	13	32	44	47	32
MOŠKI	84	-	7	12	23	24	15
ŽENSKE	88	-	6	20	21	23	17
IZ DRUGIH REPUBLIK SFRJ							
SKUPAJ	106	-	24	16	24	19	23
MOŠKI	57	-	14	9	15	8	11
ŽENSKE	49	-	10	7	9	11	12

2.8. PRISELJENI PO OBČINAH REPUBLIKE SLOVENIJE GLEDE NA VRSTO SELITVE PO SPOLU IN VZROKU SELITVE 1988, (NADALJEVANJE)

VRSTA SELITVE	SKUPAJ	VZROKI SELITVE					DRUGI VZROKI
		PRVA ZAPOSLITVE	SPREMEMBA ZAPOSLITVE	SKLENITEV ZAKON-SKE ZVEZE	SPREMEMBA STANOVAN. RAZMER	SELITEV VZDRŽEVALCA	
ŠMARJE PRI JELŠAH							
IZ TUJINE							
SKUPAJ	7	-	-	-	2	1	4
MOŠKI	2	-	-	-	1	-	1
ŽENSKE	5	-	-	-	1	1	3
TOLMIN							
SKUPAJ	149	9	29	23	27	34	26
MOŠKI	74	5	22	7	14	17	8
ŽENSKE	75	4	7	16	13	17	18
MED OBČINAMI RS							
SKUPAJ	93	2	16	16	19	23	16
MOŠKI	43	1	12	4	10	10	5
ŽENSKE	50	1	4	12	9	13	11
IZ DRUGIH REPUBLIK SFRJ							
SKUPAJ	51	7	13	7	6	11	7
MOŠKI	29	4	10	3	3	7	2
ŽENSKE	22	3	3	4	3	4	5
IZ TUJINE							
SKUPAJ	5	-	-	-	2	-	3
MOŠKI	2	-	-	-	1	-	1
ŽENSKE	3	-	-	-	1	-	2
TRBOVLJE							
SKUPAJ	304	1	15	21	154	94	15
MOŠKI	142	-	8	5	77	44	7
ŽENSKE	162	1	7	16	77	50	8
MED OBČINAMI RS							
SKUPAJ	144	-	3	14	66	44	13
MOŠKI	59	-	-	3	31	17	7
ŽENSKE	85	-	3	11	35	27	6
IZ DRUGIH REPUBLIK SFRJ							
SKUPAJ	160	1	12	7	88	50	2
MOŠKI	83	-	8	2	46	27	-
ŽENSKE	77	1	4	5	42	23	2
IZ TUJINE							
SKUPAJ	-	-	-	-	-	-	-
MOŠKI	-	-	-	-	-	-	-
ŽENSKE	-	-	-	-	-	-	-
TREBNJE							
SKUPAJ	135	-	11	26	51	32	10
MOŠKI	55	-	8	5	24	11	4
ŽENSKE	80	-	3	21	27	21	6
MED OBČINAMI RS							
SKUPAJ	116	-	8	25	42	27	9
MOŠKI	45	-	5	5	20	9	3
ŽENSKE	71	-	3	20	22	18	6
IZ DRUGIH REPUBLIK SFRJ							
SKUPAJ	17	-	3	1	9	3	1
MOŠKI	10	-	3	-	4	2	1
ŽENSKE	7	-	-	1	5	1	-
IZ TUJINE							
SKUPAJ	2	-	-	-	-	2	-
MOŠKI	-	-	-	-	-	-	-
ŽENSKE	2	-	-	-	-	2	-
TRŽIČ							
SKUPAJ	172	12	23	33	41	38	19
MOŠKI	88	4	14	14	21	23	9
ŽENSKE	84	8	9	19	20	15	10
MED OBČINAMI RS							
SKUPAJ	78	-	2	22	23	16	9
MOŠKI	36	-	1	9	10	11	2
ŽENSKE	42	-	1	13	13	5	7
IZ DRUGIH REPUBLIK SFRJ							
SKUPAJ	92	12	21	11	18	22	8
MOŠKI	50	4	13	5	11	12	5
ŽENSKE	42	8	8	6	7	10	3

2.8. PRISELJENI PO OBČINAH REPUBLIKE SLOVENIJE GLEDE NA VRSTO SELITVE PO SPOLU IN VZROKU SELITVE 1988, (NADALJEVANJE)

VRSTA SELITVE	OBČINA V	SKUPAJ	VZROKI SELITVE					DRUGI VZROKI
			PRVA ZAPOSILITEV	SPREMEMBA ZAPOSILITVE	SKLE-NITEV ZAKON-SKE ZVEZE	SPRE-MBA STANO-VAN. RAZMER	SELITEV VZDRŽE-VALCA	
TRŽIČ								
IZ TUJINE								
SKUPAJ		2	-	-	-	-	-	2
MOŠKI		2	-	-	-	-	-	2
ŽENSKÉ		-	-	-	-	-	-	-
VELENJE								
SKUPAJ		595	24	46	60	183	155	117
MOŠKI		289	13	32	22	103	70	46
ŽENSKÉ		306	11	14	38	80	85	71
MED OBČINAMI RS								
SKUPAJ		244	5	18	26	87	61	37
MOŠKI		114	1	12	9	51	28	10
ŽENSKÉ		130	4	6	17	36	33	27
IZ DRUGIH REPUBLIK SFRJ								
SKUPAJ		349	19	28	34	96	93	79
MOŠKI		174	12	20	13	52	42	35
ŽENSKÉ		175	7	8	21	44	51	44
IZ TUJINE								
SKUPAJ		2	-	-	-	-	1	1
MOŠKI		1	-	-	-	-	-	1
ŽENSKÉ		1	-	-	-	-	1	-
VRHNIKA								
SKUPAJ		281	13	18	37	85	75	43
MOŠKI		145	11	10	9	48	41	21
ŽENSKÉ		136	2	8	28	37	34	22
MED OBČINAMI RS								
SKUPAJ		213	3	6	29	78	66	21
MOŠKI		106	3	3	8	43	34	10
ŽENSKÉ		107	-	3	21	35	32	11
IZ DRUGIH REPUBLIK SFRJ								
SKUPAJ		68	10	12	8	7	9	22
MOŠKI		39	8	7	1	5	7	11
ŽENSKÉ		29	2	5	7	2	2	11
IZ TUJINE								
SKUPAJ		-	-	-	-	-	-	-
MOŠKI		-	-	-	-	-	-	-
ŽENSKÉ		-	-	-	-	-	-	-
ZAGORJE OB SAVI								
SKUPAJ		192	1	6	18	95	60	5
MOŠKI		86	-	6	2	54	20	1
ŽENSKÉ		106	1	-	16	41	40	4
MED OBČINAMI RS								
SKUPAJ		108	-	2	12	52	33	2
MOŠKI		46	-	2	1	25	14	1
ŽENSKÉ		62	-	-	11	27	19	1
IZ DRUGIH REPUBLIK SFRJ								
SKUPAJ		84	1	4	6	43	27	3
MOŠKI		40	-	4	1	29	6	-
ŽENSKÉ		44	1	-	5	14	21	3
IZ TUJINE								
SKUPAJ		-	-	-	-	-	-	-
MOŠKI		-	-	-	-	-	-	-
ŽENSKÉ		-	-	-	-	-	-	-
ZALEC								
SKUPAJ		480	18	28	60	240	94	20
MOŠKI		219	8	17	21	113	39	5
ŽENSKÉ		261	10	11	39	127	55	15
MED OBČINAMI RS								
SKUPAJ		378	5	14	45	210	72	12
MOŠKI		173	2	9	15	98	30	3
ŽENSKÉ		205	3	5	30	112	42	9
IZ DRUGIH REPUBLIK SFRJ								
SKUPAJ		99	13	14	15	29	20	8
MOŠKI		46	6	8	6	15	9	2
ŽENSKÉ		53	7	6	9	14	11	6
IZ TUJINE								
SKUPAJ		3	-	-	-	1	2	-
MOŠKI		-	-	-	-	-	-	-
ŽENSKÉ		3	-	-	-	1	2	-

2.9 ODESELJENI PO OBČINAH REPUBLIKE SLOVENIJE PO SPOLU IN VRSTI SELITVE, TER SELITVENI PRIRAST OZIROMA PADEC, 1988

REPUBLIKA SLOVENIJA	SKUPAJ	ODESELJENI			SELITVENI PRIRAST OZ. PADEC	
		V DRUGE OBČINE RS	V DRUGE REPUBLIKE SFRJ	V TUJINO		
REPUBLIKA SLOVENIJA	SKUPAJ	26302	22223	3951	128	3703
	MOŠKI	12937	10495	2375	67	1581
	ŽENSKES	13365	11728	1576	61	2122
AJDOVŠČINA	SKUPAJ	166	117	45	4	-29
	MOŠKI	91	58	30	3	-18
	ŽENSKES	75	59	15	1	-11
BREŽICE	SKUPAJ	313	137	176	-	43
	MOŠKI	162	58	104	-	25
	ŽENSKES	151	79	72	-	18
CELJE	SKUPAJ	637	526	110	1	167
	MOŠKI	329	264	64	1	66
	ŽENSKES	308	262	46	-	101
CERKNICA	SKUPAJ	101	75	26	-	-7
	MOŠKI	48	34	14	-	-6
	ŽENSKES	53	41	12	-	-1
ČRNOMELJ	SKUPAJ	160	121	36	3	2
	MOŠKI	80	54	24	2	-10
	ŽENSKES	80	67	12	1	12
DOMŽALE	SKUPAJ	404	348	55	1	209
	MOŠKI	182	151	31	-	108
	ŽENSKES	222	197	24	1	101
DRAVOGRAD	SKUPAJ	133	121	12	-	-33
	MOŠKI	59	54	5	-	-12
	ŽENSKES	74	67	7	-	-21
GORNJA RADGONA	SKUPAJ	192	176	14	2	20
	MOŠKI	91	79	10	2	16
	ŽENSKES	101	97	4	-	4
GROSUPLJE	SKUPAJ	224	206	18	-	223
	MOŠKI	104	92	12	-	108
	ŽENSKES	120	114	6	-	115
HRASTNIK	SKUPAJ	142	123	19	-	38
	MOŠKI	64	54	10	-	18
	ŽENSKES	78	69	9	-	20
IDRIJA	SKUPAJ	92	83	8	1	-24
	MOŠKI	44	40	4	-	-12
	ŽENSKES	48	43	4	1	-12
ILIRSKA BISTRICA	SKUPAJ	135	51	83	1	6
	MOŠKI	77	24	52	1	7
	ŽENSKES	58	27	31	-	-1
IZOLA	SKUPAJ	183	143	37	3	286
	MOŠKI	94	68	26	-	145
	ŽENSKES	89	75	11	3	141

2.9 ODESELJENI PO OBČINAH REPUBLIKE SLOVENIJE PO SPOLU IN VRSTI SELITVE, TER SELITVENI PRIRAST OZIROMA PADEC 1988, (NADALJEVANJE)

OBČINA	SKUPAJ	ODESELJENI			SELITVENI PRIRAST OZ. PADEC
		V DRUGE OBČINE RS	V DRUGE REPUBLIKE SFRJ	V TUJINO	
JESENICE	355	259	96	-	4
MOŠKI	191	125	66	-	-24
ŽENSKÉ	164	134	30	-	28
KAMNIK	278	252	23	3	36
MOŠKI	130	117	12	1	20
ŽENSKÉ	148	135	11	2	16
KOČEVJE	208	136	72	-	-27
MOŠKI	108	60	48	-	-18
ŽENSKÉ	100	76	24	-	-9
KOPER	456	336	115	5	261
MOŠKI	232	162	69	1	118
ŽENSKÉ	224	174	46	4	143
KRANJ	485	355	121	9	417
MOŠKI	213	149	61	3	218
ŽENSKÉ	272	206	60	6	199
KRŠKO	256	206	43	7	-5
MOŠKI	123	88	31	4	-3
ŽENSKÉ	133	118	12	3	-2
LAŠKO	222	196	21	5	9
MOŠKI	111	95	14	2	2
ŽENSKÉ	111	101	7	3	7
LENART	192	177	12	3	-19
MOŠKI	89	81	8	-	7
ŽENSKÉ	103	96	4	3	-26
LENDAVA	164	118	42	4	21
MOŠKI	85	61	22	2	10
ŽENSKÉ	79	57	20	2	11
LITVIJA	134	111	20	3	27
MOŠKI	54	43	9	2	22
ŽENSKÉ	80	68	11	1	5
LJUBLJANA BEŽIGRAD	1920	1683	229	8	177
MOŠKI	954	809	139	6	71
ŽENSKÉ	966	874	90	2	106
LJUBLJANA CENTER	1172	1072	95	5	24
MOŠKI	604	548	54	2	-63
ŽENSKÉ	568	524	41	3	87
LJUBLJANA MOSTE-POLJE	2045	1689	351	5	221
MOŠKI	1044	812	230	2	60
ŽENSKÉ	1001	877	121	3	161
LJUBLJANA ŠIŠKA	2186	1929	255	2	-379
MOŠKI	1069	921	146	2	-186
ŽENSKÉ	1117	1008	109	-	-193

2.9 OSELJENI PO OBČINAH REPUBLIKE SLOVENIJE PO SPOLU IN VRSTI SELITVE, TER SELITVENI PRIRAST OZIROMA PADEC 1988, (NADALJEVANJE)

OBČINA	SKUPAJ	ODELJENI			SELITVENI PRIRAST OZ. PADEC
		V DRUGE OBČINE RS	V DRUGE REPUBLIKE SFRJ	V TUJINO	
LJUBLJANA VIČ-RUDNIK					
SKUPAJ	2038	1711	324	3	422
MOŠKI	957	782	172	3	235
ŽENSKE	1081	929	152	-	187
LJUTOMER					
SKUPAJ	153	132	21	-	-24
MOŠKI	78	67	11	-	-21
ŽENSKE	75	65	10	-	-3
LOGATEC					
SKUPAJ	65	52	12	1	117
MOŠKI	33	21	11	1	45
ŽENSKE	32	31	1	-	72
MARIBOR PESNICA					
SKUPAJ	334	318	16	-	-103
MOŠKI	165	154	11	-	-53
ŽENSKE	169	164	5	-	-50
MARIBOR-POBREŽJE					
SKUPAJ	820	766	52	2	-82
MOŠKI	401	368	31	2	-64
ŽENSKE	419	398	21	-	-18
MARIBOR-ROTOVŽ					
SKUPAJ	1274	1230	40	4	-293
MOŠKI	606	573	30	3	-135
ŽENSKE	668	657	10	1	-158
MARIBOR-RUŠE					
SKUPAJ	225	215	10	-	14
MOŠKI	98	92	6	-	16
ŽENSKE	127	123	4	-	-2
MARIBOR-TABOR					
SKUPAJ	1264	1176	84	4	777
MOŠKI	605	558	45	2	376
ŽENSKE	659	618	39	2	401
MARIBOR-TEZNO					
SKUPAJ	854	795	51	8	73
MOŠKI	432	395	31	6	38
ŽENSKE	422	400	20	2	35
METLIKA					
SKUPAJ	117	59	58	-	-24
MOŠKI	59	20	39	-	-18
ŽENSKE	58	39	19	-	-6
MOZIRJE					
SKUPAJ	108	102	6	-	26
MOŠKI	45	41	4	-	11
ŽENSKE	63	61	2	-	15
MURSKA SOBOTA					
SKUPAJ	238	214	22	2	12
MOŠKI	119	101	17	1	2
ŽENSKE	119	113	5	1	10
NOVA GORICA					
SKUPAJ	233	190	39	4	126
MOŠKI	128	95	31	2	52
ŽENSKE	105	95	8	2	74
NOVO MESTO					
SKUPAJ	318	241	76	1	114
MOŠKI	161	111	50	-	43
ŽENSKE	157	130	26	1	71

2.9 ODSSELJENI PO OBČINAH REPUBLIKE SLOVENIJE PO SPOLU IN VRSTI SELITVE, TER SELITVENI PRIRAST OZIROMA PADEC 1988, (NADALJEVANJE)

	SKUPAJ	ODESELJENI			SELITVENI PRIRAST OZ. PADEC
		V DRUGE OBCINE RS	V DRUGE REPUBLIKE SFRJ	V TUJINO	
ORMOŽ					
SKUPAJ	188	133	53	2	-36
MOŠKI	93	61	32	-	-17
ŽENSKE	95	72	21	2	-19
PIRAN					
SKUPAJ	287	224	61	2	28
MOŠKI	121	93	27	1	44
ŽENSKE	166	131	34	1	-16
POSTOJNA					
SKUPAJ	255	157	97	1	33
MOŠKI	147	90	56	1	-6
ŽENSKE	108	67	41	-	39
PTUJ					
SKUPAJ	414	340	74	-	-34
MOŠKI	207	164	43	-	-7
ŽENSKE	207	176	31	-	-27
RADLJE OB DRAVI					
SKUPAJ	134	123	6	5	-50
MOŠKI	62	55	4	3	-28
ŽENSKE	72	68	2	2	-22
RADOVLJICA					
SKUPAJ	241	203	38	-	164
MOŠKI	115	95	20	-	64
ŽENSKE	126	108	18	-	100
RAVNE NA KOROŠKEM					
SKUPAJ	208	162	46	-	31
MOŠKI	99	80	19	-	13
ŽENSKE	109	82	27	-	18
RIBNICA					
SKUPAJ	76	68	8	-	22
MOŠKI	31	25	6	-	16
ŽENSKE	45	43	2	-	6
SEVNICA					
SKUPAJ	178	163	15	-	10
MOŠKI	88	78	10	-	4
ŽENSKE	90	85	5	-	6
SEŽANA					
SKUPAJ	160	128	30	2	52
MOŠKI	82	59	22	1	23
ŽENSKE	78	69	8	1	29
SLOVENJ GRADEC					
SKUPAJ	184	169	15	-	30
MOŠKI	86	77	9	-	6
ŽENSKE	98	92	6	-	24
SLOVENSKA BISTRICA					
SKUPAJ	253	233	19	1	58
MOŠKI	123	111	12	-	34
ŽENSKE	130	122	7	1	24
SLOVENSKE KONJICE					
SKUPAJ	154	132	22	-	56
MOŠKI	69	57	12	-	31
ŽENSKE	85	75	10	-	25
ŠENTJUR PRI CELJU					
SKUPAJ	220	208	12	-	6
MOŠKI	105	97	8	-	23
ŽENSKE	115	111	4	-	-17

2.9 ODSSELJENI PO OBČINAH REPUBLIKE SLOVENIJE PO SPOLU IN VRSTI SELITVE, TER SELITVENI PRIRAST OZIROMA PADEC 1988, (NADALJEVANJE)

OBČINA	SKUPAJ	ODSELJENI			SELITVENI PRIRAST OZ. PADEC
		V DRUGE OBČINE RS	V DRUGE REPUBLIKE SFRJ	V TUJINO	
ŠKOFJA LOKA					
SKUPAJ	224	206	17	1	47
MOŠKI	100	93	7	-	34
ŽENSKÉ	124	113	10	1	13
ŠMARJE PRI JELŠAH					
SKUPAJ	280	178	98	4	5
MOŠKI	146	83	61	2	-3
ŽENSKÉ	134	95	37	2	8
TOLMIN					
SKUPAJ	123	101	18	4	26
MOŠKI	64	50	12	2	10
ŽENSKÉ	59	51	6	2	16
TRBOVLJE					
SKUPAJ	228	176	52	-	76
MOŠKI	121	86	35	-	21
ŽENSKÉ	107	90	17	-	55
TREBNJE					
SKUPAJ	165	150	15	-	-30
MOŠKI	79	67	12	-	-24
ŽENSKÉ	86	83	3	-	-6
TRŽIČ					
SKUPAJ	159	127	32	-	13
MOŠKI	88	65	23	-	0
ŽENSKÉ	71	62	9	-	13
VELENJE					
SKUPAJ	440	301	137	2	155
MOŠKI	220	140	79	1	69
ŽENSKÉ	220	161	58	1	86
VRHNIKA					
SKUPAJ	226	179	47	-	55
MOŠKI	118	90	28	-	27
ŽENSKÉ	108	89	19	-	28
ZAGORJE OB SAVI					
SKUPAJ	160	126	34	-	32
MOŠKI	81	63	18	-	5
ŽENSKÉ	79	63	16	-	27
ZALEC					
SKUPAJ	349	289	60	-	131
MOŠKI	173	137	36	-	46
ŽENSKÉ	176	152	24	-	85

2.10 ODSSELJENI PO OBČINAH REPUBLIKE SLOVENIJE PO SPOLU IN REPUBLIKI SFR JUGOSLAVIJE, V KATERO SO SE ODSSELILI, 1988

		SKUPAJ	ODSELJENI							NE-ZNANO	
			V SR BOSNO IN HERCEGOVINO	V SR ČRNO GORO	REPUBLIKO HRVAŠKO	V SR MAKEDONIJO	V REPUBLIKO SRBIJO				
							SKUPAJ	REPUBLIKO SRBIJO BREZ POKRAJIN	AP KOSOVO		AP VOJVODINO
REPUBLIKA SLOVENIJA	SKUPAJ	3951	1320	62	1615	77	877	583	101	193	-
	MOŠKI	2375	829	34	946	43	523	346	70	107	-
	ŽENSKE	1576	491	28	669	34	354	237	31	86	-
AJDOVŠČINA	SKUPAJ	45	19	-	15	-	11	7	-	4	-
	MOŠKI	30	11	-	12	-	7	5	-	2	-
	ŽENSKE	15	8	-	3	-	4	2	-	2	-
BREŽICE	SKUPAJ	176	12	-	137	-	27	22	-	5	-
	MOŠKI	104	9	-	77	-	18	15	-	3	-
	ŽENSKE	72	3	-	60	-	9	7	-	2	-
CELJE	SKUPAJ	110	35	3	43	1	28	14	4	10	-
	MOŠKI	64	20	2	30	-	12	5	2	5	-
	ŽENSKE	46	15	1	13	1	16	9	2	5	-
CERKNICA	SKUPAJ	26	6	-	20	-	-	-	-	-	-
	MOŠKI	14	4	-	10	-	-	-	-	-	-
	ŽENSKE	12	2	-	10	-	-	-	-	-	-
CRNOMELJ	SKUPAJ	36	5	1	29	-	1	1	-	-	-
	MOŠKI	24	4	1	18	-	1	1	-	-	-
	ŽENSKE	12	1	-	11	-	-	-	-	-	-
DOMŽALE	SKUPAJ	55	13	2	26	3	11	4	4	3	-
	MOŠKI	31	9	1	12	2	7	1	3	3	-
	ŽENSKE	24	4	1	14	1	4	3	1	-	-
DRAVOGRAD	SKUPAJ	12	10	-	1	-	1	-	-	1	-
	MOŠKI	5	3	-	1	-	1	-	-	1	-
	ŽENSKE	7	7	-	-	-	-	-	-	-	-
GORNJA RADGONA	SKUPAJ	14	4	-	8	-	2	2	-	-	-
	MOŠKI	10	2	-	7	-	1	1	-	-	-
	ŽENSKE	4	2	-	1	-	1	1	-	-	-
GROSUPLJE	SKUPAJ	18	8	-	9	-	1	-	-	1	-
	MOŠKI	12	3	-	9	-	-	-	-	-	-
	ŽENSKE	6	5	-	-	-	1	-	-	1	-
HRASTNIK	SKUPAJ	19	6	-	5	-	8	8	-	-	-
	MOŠKI	10	4	-	2	-	4	4	-	-	-
	ŽENSKE	9	2	-	3	-	4	4	-	-	-
IDRIJA	SKUPAJ	8	4	-	2	-	2	2	-	-	-
	MOŠKI	4	2	-	1	-	1	1	-	-	-
	ŽENSKE	4	2	-	1	-	1	1	-	-	-
ILIRSKA BISTRICA	SKUPAJ	83	6	-	65	-	12	5	6	1	-
	MOŠKI	52	3	-	43	-	6	2	3	1	-
	ŽENSKE	31	3	-	22	-	6	3	3	-	-

2.10 ODESELJENI PO OBČINAH REPUBLIKE SLOVENIJE PO SPOLU IN REPUBLIKI SFR JUGOSLAVIJE, V KATERO SO SE ODESELILI, 1988 (NADALJEVANJE)

		SKUPAJ	ODESELJENI								NE- ZNANO
			V SR BOSNO IN HERCE- GOVINO	V SR ČRNO GORO	REPUBLIKO HRVAŠKO	V SR MAKEDO- NIJO	V REPUBLIKO SRBIJO				
							SKUPAJ	REPUBLIKO SRBIJO BREZ POKRAJIN	AP KOSOVO	AP VOJVO- DINO	
IZOLA	SKUPAJ	37	12	1	19	1	4	2	1	1	-
	MOŠKI	26	10	-	13	-	3	1	1	1	-
	ŽENSKE	11	2	1	6	1	1	1	-	-	-
JESENICE	SKUPAJ	96	52	-	20	6	18	8	3	7	-
	MOŠKI	66	37	-	12	5	12	5	3	4	-
	ŽENSKE	30	15	-	8	1	6	3	-	3	-
KAMNIK	SKUPAJ	23	12	-	9	-	2	1	1	-	-
	MOŠKI	12	6	-	4	-	2	1	1	-	-
	ŽENSKE	11	6	-	5	-	-	-	-	-	-
KOČEVJE	SKUPAJ	72	23	2	44	-	3	3	-	-	-
	MOŠKI	48	17	2	27	-	2	2	-	-	-
	ŽENSKE	24	6	-	17	-	1	1	-	-	-
KOPER	SKUPAJ	115	27	5	51	-	32	13	7	12	-
	MOŠKI	69	19	2	29	-	19	7	3	9	-
	ŽENSKE	46	8	3	22	-	13	6	4	3	-
KRANJ	SKUPAJ	121	65	8	18	2	28	21	5	2	-
	MOŠKI	61	34	2	9	1	15	11	3	1	-
	ŽENSKE	60	31	6	9	1	13	10	2	1	-
KRŠKO	SKUPAJ	43	11	5	22	1	4	3	-	1	-
	MOŠKI	31	8	4	14	1	4	3	-	1	-
	ŽENSKE	12	3	1	8	-	-	-	-	-	-
LAŠKO	SKUPAJ	21	5	-	3	-	13	9	2	2	-
	MOŠKI	14	3	-	2	-	9	7	2	-	-
	ŽENSKE	7	2	-	1	-	4	2	-	2	-
LENART	SKUPAJ	12	1	-	9	-	2	2	-	-	-
	MOŠKI	8	1	-	5	-	2	2	-	-	-
	ŽENSKE	4	-	-	4	-	-	-	-	-	-
LENDAVA	SKUPAJ	42	2	-	33	1	6	1	1	4	-
	MOŠKI	22	1	-	17	-	4	1	1	2	-
	ŽENSKE	20	1	-	16	1	2	-	-	2	-
LITIJA	SKUPAJ	20	14	-	2	-	4	3	1	-	-
	MOŠKI	9	5	-	2	-	2	1	1	-	-
	ŽENSKE	11	9	-	-	-	2	2	-	-	-
LJUBLJANA BEŽIGRAD	SKUPAJ	229	94	2	63	9	61	39	5	17	-
	MOŠKI	139	66	1	33	5	34	22	5	7	-
	ŽENSKE	90	28	1	30	4	27	17	-	10	-
LJUBLJANA CENTER	SKUPAJ	95	46	1	24	2	22	16	1	5	-
	MOŠKI	54	28	1	12	1	12	10	-	2	-
	ŽENSKE	41	18	-	12	1	10	6	1	3	-

2.10 ODSSELJENI PO OBČINAH REPUBLIKE SLOVENIJE PO SPOLU IN REPUBLIKI SFR JUGOSLAVIJE, V KATERO SO SE ODSSELILI, 1988 (NADALJEVANJE)

	SKUPAJ	ODSELJENI								NE-ZNANO	
		V SR BOSNO IN HERCEGOVINO	V SR ČRNO GORO	REPUBLIKO HRVAŠKO	V SR MAKEDONIJO	V REPUBLIKO SRBIJO					
						SKUPAJ	REPUBLIKO SRBIJO BREZ POKRAJIN	AP KOSOVO	AP VOJVODINO		
MURSKA SOBOTA											
SKUPAJ	22	4	-	11	2	5	3	-	2	-	
MOŠKI	17	3	-	8	2	4	2	-	2	-	
ŽENSKE	5	1	-	3	-	1	1	-	-	-	
NOVA GORICA											
SKUPAJ	39	16	-	9	1	13	12	1	-	-	
MOŠKI	31	13	-	7	-	11	10	1	-	-	
ŽENSKE	8	3	-	2	1	2	2	-	-	-	
NOVO MESTO											
SKUPAJ	76	17	1	35	-	23	12	-	11	-	
MOŠKI	50	13	1	23	-	13	8	-	5	-	
ŽENSKE	26	4	-	12	-	10	4	-	6	-	
ORMOŽ											
SKUPAJ	53	1	-	51	-	1	-	-	1	-	
MOŠKI	32	1	-	30	-	1	-	-	1	-	
ŽENSKE	21	-	-	21	-	-	-	-	-	-	
PIRAN											
SKUPAJ	61	9	-	41	1	10	4	1	5	-	
MOŠKI	27	5	-	17	-	5	1	1	3	-	
ŽENSKE	34	4	-	24	1	5	3	-	2	-	
POSTOJNA											
SKUPAJ	97	20	-	28	1	48	31	6	11	-	
MOŠKI	56	14	-	18	-	24	15	2	7	-	
ŽENSKE	41	6	-	10	1	24	16	4	4	-	
PTUJ											
SKUPAJ	74	6	2	53	3	10	7	-	3	-	
MOŠKI	43	4	1	29	3	6	4	-	2	-	
ŽENSKE	31	2	1	24	-	4	3	-	1	-	
RADLJE OB DRAVI											
SKUPAJ	6	3	-	2	-	1	-	-	1	-	
MOŠKI	4	2	-	2	-	-	-	-	-	-	
ŽENSKE	2	1	-	-	-	1	-	-	1	-	
RADOVLJICA											
SKUPAJ	38	12	-	8	1	17	13	1	3	-	
MOŠKI	20	6	-	3	-	11	8	1	2	-	
ŽENSKE	18	6	-	5	1	6	5	-	1	-	
RAVNE NA KOROŠKEM											
SKUPAJ	46	23	1	10	4	8	3	-	5	-	
MOŠKI	19	10	1	4	-	4	2	-	2	-	
ŽENSKE	27	13	-	6	4	4	1	-	3	-	
RIBNICA											
SKUPAJ	8	2	-	3	1	2	1	1	-	-	
MOŠKI	6	2	-	3	-	1	1	-	-	-	
ŽENSKE	2	-	-	-	1	1	-	1	-	-	
SEVNICA											
SKUPAJ	15	7	-	7	-	1	1	-	-	-	
MOŠKI	10	5	-	4	-	1	1	-	-	-	
ŽENSKE	5	2	-	3	-	-	-	-	-	-	
SEŽANA											
SKUPAJ	30	3	-	21	4	2	1	1	-	-	
MOŠKI	22	3	-	16	2	1	1	-	-	-	
ŽENSKE	8	-	-	5	2	1	-	1	-	-	

2.10 ODESELJENI PO OBČINAH REPUBLIKE SLOVENIJE PO SPOLU IN REPUBLIKI SFR JUGOSLAVIJE, V KATERO SO SE ODESELILI, 1988 (NADALJEVANJE)

OBČINA	SKUPAJ	ODESELJENI								NE-ZNANO
		V SR BOSNO IN HERCEGOVINO	V SR ČRNO GORO	REPUBLIKO HRVAŠKO	V SR MAKEDONIJO	V REPUBLIKO SRBIJO				
						SKUPAJ	REPUBLIKO SRBIJO BREZ POKRAJIN	AP KOSOVO	AP VOJVODINO	
SLOVENJ GRADEC	15	7	-	5	-	3	2	-	1	-
SKUPAJ	15	7	-	5	-	3	2	-	1	-
MOŠKI	9	6	-	2	-	1	1	-	-	-
ŽENSKE	6	1	-	3	-	2	1	-	1	-
SLOVENSKA BISTRICA	19	1	-	10	1	7	2	1	4	-
SKUPAJ	19	1	-	10	1	7	2	1	4	-
MOŠKI	12	1	-	4	1	6	2	1	3	-
ŽENSKE	7	-	-	6	-	1	-	-	1	-
SLOVENSKE KONJICE	22	6	2	11	-	3	3	-	-	-
SKUPAJ	22	6	2	11	-	3	3	-	-	-
MOŠKI	12	2	1	7	-	2	2	-	-	-
ŽENSKE	10	4	1	4	-	1	1	-	-	-
ŠENTJUR PRI CELJU	12	1	-	10	-	1	-	1	-	-
SKUPAJ	12	1	-	10	-	1	-	1	-	-
MOŠKI	8	-	-	7	-	1	-	-	-	-
ŽENSKE	4	1	-	3	-	-	-	-	-	-
ŠKOFJA LOKA	17	7	-	5	1	4	4	-	-	-
SKUPAJ	17	7	-	5	1	4	4	-	-	-
MOŠKI	7	3	-	2	-	2	2	-	-	-
ŽENSKE	10	4	-	3	1	2	2	-	-	-
ŠMARJE PRI JELŠAH	98	8	-	87	-	3	3	-	-	-
SKUPAJ	98	8	-	87	-	3	3	-	-	-
MOŠKI	61	6	-	53	-	2	2	-	-	-
ŽENSKE	37	2	-	34	-	1	1	-	-	-
TOLMIN	18	5	-	3	-	10	4	4	2	-
SKUPAJ	18	5	-	3	-	10	4	4	2	-
MOŠKI	12	4	-	3	-	5	3	1	1	-
ŽENSKE	6	1	-	-	-	5	1	3	1	-
TRBOVLJE	52	37	-	6	-	9	9	-	-	-
SKUPAJ	52	37	-	6	-	9	9	-	-	-
MOŠKI	35	27	-	2	-	6	6	-	-	-
ŽENSKE	17	10	-	4	-	3	3	-	-	-
TREBNJE	15	1	-	11	-	3	3	-	-	-
SKUPAJ	15	1	-	11	-	3	3	-	-	-
MOŠKI	12	1	-	10	-	1	1	-	-	-
ŽENSKE	3	-	-	1	-	2	2	-	-	-
TRŽIČ	32	19	-	8	-	5	2	-	3	-
SKUPAJ	32	19	-	8	-	5	2	-	3	-
MOŠKI	23	13	-	6	-	4	2	-	2	-
ŽENSKE	9	6	-	2	-	1	-	-	1	-
VELENJE	137	77	3	35	-	22	18	1	3	-
SKUPAJ	137	77	3	35	-	22	18	1	3	-
MOŠKI	79	42	1	21	-	15	12	-	3	-
ŽENSKE	58	35	2	14	-	7	6	1	-	-
VRHNIKA	47	15	1	14	-	17	11	1	5	-
SKUPAJ	47	15	1	14	-	17	11	1	5	-
MOŠKI	28	8	1	9	-	10	7	1	2	-
ŽENSKE	19	7	-	5	-	7	4	-	3	-
ZAGORJE OB SAVI	34	16	-	14	-	4	4	-	-	-
SKUPAJ	34	16	-	14	-	4	4	-	-	-
MOŠKI	18	9	-	8	-	1	1	-	-	-
ŽENSKE	16	7	-	6	-	3	3	-	-	-
ŽALEC	60	25	1	27	-	7	3	1	3	-
SKUPAJ	60	25	1	27	-	7	3	1	3	-
MOŠKI	36	17	1	16	-	2	1	-	1	-
ŽENSKE	24	8	-	11	-	5	2	1	2	-

2.11 ODESELJENI PO OBČINAH REPUBLIKE SLOVENIJE GLEDE NA VRSTO SELITVE PO SPOLU IN STAROSTI 1988, (NADALJEVANJE)

VRSTA SELITVE	SKUPAJ	STAROST							
		0-4 LET	5-9	10-14	15-19	20-24	25-29	30-34	35-39
GORNJA RADGONA									
SKUPAJ	192	22	15	8	20	54	28	20	10
MOŠKI	91	10	9	4	4	18	16	13	8
ŽENSKE	101	12	6	4	16	36	12	7	2
MED OBČINAMI RS									
SKUPAJ	176	20	15	8	18	54	23	19	9
MOŠKI	79	8	9	4	3	18	13	12	7
ŽENSKE	97	12	6	4	15	36	10	7	2
V DRUGE REPUBLIKE SFRJ									
SKUPAJ	14	2	-	-	2	-	4	1	1
MOŠKI	10	2	-	-	1	-	2	1	1
ŽENSKE	4	-	-	-	1	-	2	-	-
V TUJINO									
SKUPAJ	2	-	-	-	-	-	1	-	-
MOŠKI	2	-	-	-	-	-	1	-	-
ŽENSKE	-	-	-	-	-	-	-	-	-
GROSUPLJE									
SKUPAJ	224	30	16	11	11	49	32	39	13
MOŠKI	104	16	9	4	6	15	13	22	8
ŽENSKE	120	14	7	7	5	34	19	17	5
MED OBČINAMI RS									
SKUPAJ	206	30	15	8	9	47	29	33	13
MOŠKI	92	16	8	2	6	14	10	17	8
ŽENSKE	114	14	7	6	3	33	19	16	5
V DRUGE REPUBLIKE SFRJ									
SKUPAJ	18	-	1	3	2	2	3	6	-
MOŠKI	12	-	1	2	-	1	3	5	-
ŽENSKE	6	-	-	1	2	1	-	1	-
V TUJINO									
SKUPAJ	-	-	-	-	-	-	-	-	-
MOŠKI	-	-	-	-	-	-	-	-	-
ŽENSKE	-	-	-	-	-	-	-	-	-
HRASTNIK									
SKUPAJ	142	19	14	3	12	20	30	17	7
MOŠKI	64	10	5	1	5	7	12	10	2
ŽENSKE	78	9	9	2	7	13	18	7	5
MED OBČINAMI RS									
SKUPAJ	123	16	12	3	12	18	28	10	6
MOŠKI	54	8	4	1	5	6	12	5	2
ŽENSKE	69	8	8	2	7	12	16	5	4
V DRUGE REPUBLIKE SFRJ									
SKUPAJ	19	3	2	-	-	2	2	7	1
MOŠKI	10	2	1	-	-	1	-	5	-
ŽENSKE	9	1	1	-	-	1	2	2	1
V TUJINO									
SKUPAJ	-	-	-	-	-	-	-	-	-
MOŠKI	-	-	-	-	-	-	-	-	-
ŽENSKE	-	-	-	-	-	-	-	-	-
IDRIJA									
SKUPAJ	92	12	4	5	3	19	16	9	7
MOŠKI	44	7	3	2	1	4	9	6	4
ŽENSKE	48	5	1	3	2	15	7	3	3
MED OBČINAMI RS									
SKUPAJ	83	11	4	4	3	17	15	8	6
MOŠKI	40	6	3	1	1	4	8	6	3
ŽENSKE	43	5	1	3	2	13	7	2	3
V DRUGE REPUBLIKE SFRJ									
SKUPAJ	8	1	-	1	-	1	1	1	1
MOŠKI	4	1	-	1	-	-	1	-	1
ŽENSKE	4	-	-	-	-	-	-	-	-
V TUJINO									
SKUPAJ	1	-	-	-	-	1	-	-	-
MOŠKI	-	-	-	-	-	-	-	-	-
ŽENSKE	1	-	-	-	-	1	-	-	-

2.11 ODSSELJENI PO OBČINAH REPUBLIKE SLOVENIJE GLEDE NA VRSTO SELITVE PO SPOLU IN STAROSTI 1988, (NADALJEVANJE)

VRSTA SELITVE	SKUPAJ	STAROST									
		0-4 LET	5-9	10-14	15-19	20-24	25-29	30-34	35-39		
ILIRSKA BISTRICA											
SKUPAJ	135	6	13	7	7	28	19	20	11		
MOŠKI	77	4	3	5	3	13	12	11	6		
ŽENSKE	58	2	10	2	4	15	7	9	5		
MED OBČINAMI RS											
SKUPAJ	51	3	3	-	1	18	11	6	1		
MOŠKI	24	3	-	-	1	5	7	2	1		
ŽENSKE	27	-	3	-	-	13	4	4	-		
V DRUGE REPUBLIKE SFRJ											
SKUPAJ	83	3	10	7	6	10	8	14	10		
MOŠKI	52	1	3	5	2	8	5	9	5		
ŽENSKE	31	2	7	2	4	2	3	5	5		
V TUJINO											
SKUPAJ	1	-	-	-	-	-	-	-	-		
MOŠKI	1	-	-	-	-	-	-	-	-		
ŽENSKE	-	-	-	-	-	-	-	-	-		
IZOLA											
SKUPAJ	183	22	10	8	10	23	23	30	24		
MOŠKI	94	12	4	3	2	10	8	20	15		
ŽENSKE	89	10	6	5	8	13	15	10	9		
MED OBČINAMI RS											
SKUPAJ	143	22	9	6	7	18	19	23	16		
MOŠKI	68	12	4	2	2	7	5	14	9		
ŽENSKE	75	10	5	4	5	11	14	9	7		
V DRUGE REPUBLIKE SFRJ											
SKUPAJ	37	-	-	1	3	5	4	7	7		
MOŠKI	26	-	-	1	-	3	3	6	6		
ŽENSKE	11	-	-	-	3	2	1	1	1		
V TUJINO											
SKUPAJ	3	-	1	1	-	-	-	-	1		
MOŠKI	-	-	-	-	-	-	-	-	-		
ŽENSKE	3	-	1	1	-	-	-	-	-		
JESENICE											
SKUPAJ	355	41	22	12	19	71	68	43	22		
MOŠKI	191	21	13	7	7	28	42	27	13		
ŽENSKE	164	20	9	5	12	43	26	16	9		
MED OBČINAMI RS											
SKUPAJ	259	36	19	12	12	49	46	30	15		
MOŠKI	125	18	11	7	6	14	24	16	7		
ŽENSKE	134	18	8	5	6	35	22	14	8		
V DRUGE REPUBLIKE SFRJ											
SKUPAJ	96	5	3	-	7	22	22	13	7		
MOŠKI	66	3	2	-	1	14	18	11	6		
ŽENSKE	30	2	1	-	6	8	4	2	1		
V TUJINO											
SKUPAJ	-	-	-	-	-	-	-	-	-		
MOŠKI	-	-	-	-	-	-	-	-	-		
ŽENSKE	-	-	-	-	-	-	-	-	-		
KAMNIK											
SKUPAJ	278	33	25	14	18	61	36	39	23		
MOŠKI	130	17	14	8	2	18	15	21	20		
ŽENSKE	148	16	11	6	16	43	21	18	3		
MED OBČINAMI RS											
SKUPAJ	252	32	24	14	15	52	32	37	22		
MOŠKI	117	16	13	8	2	15	13	19	19		
ŽENSKE	135	16	11	6	13	37	19	18	3		
V DRUGE REPUBLIKE SFRJ											
SKUPAJ	23	1	1	-	3	8	4	2	1		
MOŠKI	12	1	1	-	-	3	2	2	1		
ŽENSKE	11	-	-	-	3	5	2	-	-		
V TUJINO											
SKUPAJ	3	-	-	-	-	1	-	-	-		
MOŠKI	1	-	-	-	-	-	-	-	-		
ŽENSKE	2	-	-	-	-	1	-	-	-		

2.11 ODSSELJENI PO OBČINAH REPUBLIKE SLOVENIJE GLEDE NA VRSTO SELITVE PO SPOLU IN STAROSTI 1988, (NADALJEVANJE)

VRSTA SELITVE	STAROST									
	40-44	45-49	50-54	55-59	60-64	65-69	70-74	75-79	80-84	85 IN VEČ LET
KOČEVJE										
SKUPAJ	4	16	4	7	2	1	-	4	1	2
MOŠKI	3	9	2	5	-	-	-	1	-	1
ŽENSKE	1	7	2	2	2	1	-	3	1	1
MED OBČINAMI RS										
SKUPAJ	3	6	4	3	1	1	-	4	1	2
MOŠKI	2	1	2	1	-	-	-	1	-	1
ŽENSKE	1	5	2	2	1	1	-	3	1	1
V DRUGE REPUBLIKE SFRJ										
SKUPAJ	1	10	-	4	1	-	-	-	-	-
MOŠKI	1	8	-	4	-	-	-	-	-	-
ŽENSKE	-	2	-	-	1	-	-	-	-	-
V TUJINO										
SKUPAJ	-	-	-	-	-	-	-	-	-	-
MOŠKI	-	-	-	-	-	-	-	-	-	-
ŽENSKE	-	-	-	-	-	-	-	-	-	-
KOPER										
SKUPAJ	25	14	14	10	7	6	4	5	-	1
MOŠKI	14	12	6	6	3	3	1	2	-	-
ŽENSKE	11	2	8	4	4	3	3	3	-	1
MED OBČINAMI RS										
SKUPAJ	15	7	9	5	4	3	4	3	-	-
MOŠKI	8	6	4	3	1	1	1	1	-	-
ŽENSKE	7	1	5	2	3	2	3	2	-	-
V DRUGE REPUBLIKE SFRJ										
SKUPAJ	10	7	5	5	3	3	-	2	-	1
MOŠKI	6	6	2	3	2	2	-	1	-	-
ŽENSKE	4	1	3	2	1	1	-	1	-	1
V TUJINO										
SKUPAJ	-	-	-	-	-	-	-	-	-	-
MOŠKI	-	-	-	-	-	-	-	-	-	-
ŽENSKE	-	-	-	-	-	-	-	-	-	-
KRANJ										
SKUPAJ	20	14	16	17	8	2	6	7	3	-
MOŠKI	10	5	4	7	5	2	2	2	-	-
ŽENSKE	10	9	12	10	3	-	4	5	3	-
MED OBČINAMI RS										
SKUPAJ	12	12	13	12	6	2	5	6	3	-
MOŠKI	7	4	3	5	4	2	1	1	-	-
ŽENSKE	5	8	10	7	2	-	4	5	3	-
V DRUGE REPUBLIKE SFRJ										
SKUPAJ	7	1	2	4	2	-	1	-	-	-
MOŠKI	3	1	1	1	1	-	1	-	-	-
ŽENSKE	4	-	1	3	1	-	-	-	-	-
V TUJINO										
SKUPAJ	1	1	1	1	-	-	-	1	-	-
MOŠKI	-	-	-	1	-	-	-	1	-	-
ŽENSKE	1	1	1	-	-	-	-	-	-	-
KRŠKO										
SKUPAJ	9	9	12	9	2	1	1	1	1	1
MOŠKI	3	3	8	5	-	1	-	-	-	1
ŽENSKE	6	6	4	4	2	-	1	1	1	-
MED OBČINAMI RS										
SKUPAJ	6	5	6	7	2	1	1	1	1	1
MOŠKI	1	2	3	3	-	1	-	-	-	1
ŽENSKE	5	3	3	4	2	-	1	1	1	-
V DRUGE REPUBLIKE SFRJ										
SKUPAJ	3	2	2	2	-	-	-	-	-	-
MOŠKI	2	1	2	2	-	-	-	-	-	-
ŽENSKE	1	1	-	-	-	-	-	-	-	-
V TUJINO										
SKUPAJ	-	2	4	-	-	-	-	-	-	-
MOŠKI	-	-	3	-	-	-	-	-	-	-
ŽENSKE	-	2	1	-	-	-	-	-	-	-

2.11 OSELJENI PO OBČINAH REPUBLIKE SLOVENIJE GLEDE NA VRSTO SELITVE PO SPOLU IN STAROSTI 1988, (NADALJEVANJE)

VRSTA SELITVE	SKUPAJ	STAROST								
		0-4 LET	5-9	10-14	15-19	20-24	25-29	30-34	35-39	
LAŠKO										
SKUPAJ	222	22	20	9	24	41	47	19	13	
MOŠKI	111	10	10	5	9	17	30	13	9	
ŽENSKE	111	12	10	4	15	24	17	6	4	
MED OBČINAMI RS										
SKUPAJ	196	21	19	6	22	41	39	16	10	
MOŠKI	95	9	9	3	8	17	23	11	7	
ŽENSKE	101	12	10	3	14	24	16	5	3	
V DRUGE REPUBLIKE SFRJ										
SKUPAJ	21	1	1	3	2	-	6	3	3	
MOŠKI	14	1	1	2	1	-	5	2	2	
ŽENSKE	7	-	-	1	1	-	1	1	1	
V TUJINO										
SKUPAJ	5	-	-	-	-	-	2	-	-	
MOŠKI	2	-	-	-	-	-	2	-	-	
ŽENSKE	3	-	-	-	-	-	-	-	-	
LENART										
SKUPAJ	192	24	13	7	26	47	27	16	16	
MOŠKI	89	11	8	2	4	18	18	12	9	
ŽENSKE	103	13	5	5	22	29	9	4	7	
MED OBČINAMI RS										
SKUPAJ	177	23	13	6	21	46	27	13	14	
MOŠKI	81	11	8	2	2	17	18	9	8	
ŽENSKE	96	12	5	4	19	29	9	4	6	
V DRUGE REPUBLIKE SFRJ										
SKUPAJ	12	1	-	-	4	1	-	3	1	
MOŠKI	8	-	-	-	2	1	-	3	1	
ŽENSKE	4	1	-	-	2	-	-	-	-	
V TUJINO										
SKUPAJ	3	-	-	1	1	-	-	-	1	
MOŠKI	-	-	-	-	-	-	-	-	-	
ŽENSKE	3	-	-	1	1	-	-	-	1	
LEDAVA										
SKUPAJ	164	21	11	8	16	36	21	23	13	
MOŠKI	85	13	5	6	5	19	8	13	10	
ŽENSKE	79	8	6	2	11	17	13	10	3	
MED OBČINAMI RS										
SKUPAJ	118	16	9	6	12	25	18	12	9	
MOŠKI	61	12	4	5	3	12	7	7	7	
ŽENSKE	57	4	5	1	9	13	11	5	2	
V DRUGE REPUBLIKE SFRJ										
SKUPAJ	42	5	1	2	2	11	3	10	4	
MOŠKI	22	1	1	1	-	7	1	6	3	
ŽENSKE	20	4	-	1	2	4	2	4	1	
V TUJINO										
SKUPAJ	4	-	1	-	2	-	-	1	-	
MOŠKI	2	-	-	-	2	-	-	-	-	
ŽENSKE	2	-	1	-	-	-	-	1	-	
LITIJA										
SKUPAJ	134	11	10	5	14	41	21	7	9	
MOŠKI	54	4	5	1	3	15	9	4	7	
ŽENSKE	80	7	5	4	11	26	12	3	2	
MED OBČINAMI RS										
SKUPAJ	111	9	8	5	11	30	20	6	8	
MOŠKI	43	3	4	1	1	10	9	4	6	
ŽENSKE	68	6	4	4	10	20	11	2	2	
V DRUGE REPUBLIKE SFRJ										
SKUPAJ	20	1	2	-	3	9	1	1	1	
MOŠKI	9	-	1	-	2	4	-	-	1	
ŽENSKE	11	1	1	-	1	5	1	1	-	
V TUJINO										
SKUPAJ	3	1	-	-	-	2	-	-	-	
MOŠKI	2	1	-	-	-	1	-	-	-	
ŽENSKE	1	-	-	-	-	1	-	-	-	

2.11 OSELJENI PO OBČINAH REPUBLIKE SLOVENIJE GLEDE NA VRSTO SELITVE PO SPOLU IN STAROSTI 1988, (NADALJEVANJE)

VRSTA SELITVE	STAROST									
	40-44	45-49	50-54	55-59	60-64	65-69	70-74	75-79	80-84	85 IN VEČ LET
MARIBOR-POBREŽJE										
SKUPAJ	34	19	13	15	19	6	5	3	3	1
MOŠKI	20	11	7	5	12	2	2	-	1	-
ŽENSKE	14	8	6	10	7	4	3	3	2	1
MED OBČINAMI RS										
SKUPAJ	28	19	11	15	16	5	5	3	3	1
MOŠKI	16	11	6	5	10	1	2	-	1	-
ŽENSKE	12	8	5	10	6	4	3	3	2	1
V DRUGE REPUBLIKE SFRJ										
SKUPAJ	5	-	2	-	2	1	-	-	-	-
MOŠKI	3	-	1	-	1	1	-	-	-	-
ŽENSKE	2	-	1	-	1	-	-	-	-	-
V TUJINO										
SKUPAJ	1	-	-	-	1	-	-	-	-	-
MOŠKI	1	-	-	-	1	-	-	-	-	-
ŽENSKE	-	-	-	-	-	-	-	-	-	-
MARIBOR-ROTOVŽ										
SKUPAJ	53	53	30	31	22	20	18	13	9	4
MOŠKI	30	29	18	9	11	4	8	2	2	-
ŽENSKE	23	24	12	22	11	16	10	11	7	4
MED OBČINAMI RS										
SKUPAJ	51	51	28	29	21	19	18	12	9	4
MOŠKI	28	27	16	8	10	3	8	2	2	-
ŽENSKE	23	24	12	21	11	16	10	10	7	4
V DRUGE REPUBLIKE SFRJ										
SKUPAJ	2	2	2	1	1	1	-	-	-	-
MOŠKI	2	2	2	-	1	1	-	-	-	-
ŽENSKE	-	-	-	1	-	-	-	-	-	-
V TUJINO										
SKUPAJ	-	-	-	1	-	-	-	1	-	-
MOŠKI	-	-	-	1	-	-	-	-	-	-
ŽENSKE	-	-	-	-	-	-	-	1	-	-
MARIBOR-RUŠE										
SKUPAJ	12	3	6	3	3	2	2	4	2	1
MOŠKI	7	2	1	1	-	-	1	2	-	-
ŽENSKE	5	1	5	2	3	2	1	2	2	1
MED OBČINAMI RS										
SKUPAJ	12	3	6	3	3	2	2	4	2	1
MOŠKI	7	2	1	1	-	-	1	2	-	-
ŽENSKE	5	1	5	2	3	2	1	2	2	1
V DRUGE REPUBLIKE SFRJ										
SKUPAJ	-	-	-	-	-	-	-	-	-	-
MOŠKI	-	-	-	-	-	-	-	-	-	-
ŽENSKE	-	-	-	-	-	-	-	-	-	-
V TUJINO										
SKUPAJ	-	-	-	-	-	-	-	-	-	-
MOŠKI	-	-	-	-	-	-	-	-	-	-
ŽENSKE	-	-	-	-	-	-	-	-	-	-
MARIBOR-TABOR										
SKUPAJ	70	43	44	22	19	9	6	8	8	3
MOŠKI	38	24	22	11	8	3	-	3	3	-
ŽENSKE	32	19	22	11	11	6	6	5	5	3
MED OBČINAMI RS										
SKUPAJ	65	35	38	19	19	8	6	8	8	3
MOŠKI	35	19	19	9	8	3	-	3	3	-
ŽENSKE	30	16	19	10	11	5	6	5	5	3
V DRUGE REPUBLIKE SFRJ										
SKUPAJ	5	7	5	3	-	-	-	-	-	-
MOŠKI	3	5	2	2	-	-	-	-	-	-
ŽENSKE	2	2	3	1	-	-	-	-	-	-
V TUJINO										
SKUPAJ	-	1	1	-	-	1	-	-	-	-
MOŠKI	-	-	1	-	-	-	-	-	-	-
ŽENSKE	-	1	-	-	-	1	-	-	-	-

2.11 OSELJENI PO OBČINAH REPUBLIKE SLOVENIJE GLEDE NA VRSTO SELITVE PO SPOLU IN STAROSTI 1988, (NADALJEVANJE)

VRSTA SELITVE	SKUPAJ	STAROST							
		0-4 LET	5-9	10-14	15-19	20-24	25-29	30-34	35-39
MARIBOR-TEZNO									
SKUPAJ	854	117	79	41	39	112	168	120	68
MOŠKI	432	60	40	17	15	47	83	68	44
ŽENSKE	422	57	39	24	24	65	85	52	24
MED OBČINAMI RS									
SKUPAJ	795	116	79	38	35	102	159	111	59
MOŠKI	395	59	40	16	14	43	75	60	40
ŽENSKE	400	57	39	22	21	59	84	51	19
V DRUGE REPUBLIKE SFRJ									
SKUPAJ	51	1	-	3	4	10	9	8	8
MOŠKI	31	1	-	1	1	4	8	7	4
ŽENSKE	20	-	-	2	3	6	1	1	4
V TUJINO									
SKUPAJ	8	-	-	-	-	-	-	1	1
MOŠKI	6	-	-	-	-	-	-	1	-
ŽENSKE	2	-	-	-	-	-	-	-	1
METLIKA									
SKUPAJ	117	8	8	3	9	26	16	17	9
MOŠKI	59	2	4	-	2	6	9	12	6
ŽENSKE	58	6	4	3	7	20	7	5	3
MED OBČINAMI RS									
SKUPAJ	59	6	7	3	7	14	9	6	3
MOŠKI	20	2	3	-	2	3	4	3	1
ŽENSKE	39	4	4	3	5	11	5	3	2
V DRUGE REPUBLIKE SFRJ									
SKUPAJ	58	2	1	-	2	12	7	11	6
MOŠKI	39	-	1	-	-	3	5	9	5
ŽENSKE	19	2	-	-	2	9	2	2	1
V TUJINO									
SKUPAJ	-	-	-	-	-	-	-	-	-
MOŠKI	-	-	-	-	-	-	-	-	-
ŽENSKE	-	-	-	-	-	-	-	-	-
MOZIRJE									
SKUPAJ	108	19	3	1	7	23	28	11	5
MOŠKI	45	8	-	1	1	8	12	8	1
ŽENSKE	63	11	3	-	6	15	16	3	4
MED OBČINAMI RS									
SKUPAJ	102	19	3	1	6	21	27	11	5
MOŠKI	41	8	-	1	1	7	11	8	1
ŽENSKE	61	11	3	-	5	14	16	3	4
V DRUGE REPUBLIKE SFRJ									
SKUPAJ	6	-	-	-	1	2	1	-	-
MOŠKI	4	-	-	-	-	1	1	-	-
ŽENSKE	2	-	-	-	1	1	-	-	-
V TUJINO									
SKUPAJ	-	-	-	-	-	-	-	-	-
MOŠKI	-	-	-	-	-	-	-	-	-
ŽENSKE	-	-	-	-	-	-	-	-	-
MURSKA SOBOTA									
SKUPAJ	238	28	12	12	17	52	48	25	15
MOŠKI	119	14	9	5	8	26	16	19	8
ŽENSKE	119	14	3	7	9	26	32	6	7
MED OBČINAMI RS									
SKUPAJ	214	28	11	11	14	51	42	22	11
MOŠKI	101	14	8	5	6	25	12	16	5
ŽENSKE	113	14	3	6	8	26	30	6	6
V DRUGE REPUBLIKE SFRJ									
SKUPAJ	22	-	1	-	3	1	5	3	4
MOŠKI	17	-	1	-	2	1	3	3	3
ŽENSKE	5	-	-	-	1	-	2	-	1
V TUJINO									
SKUPAJ	4	-	-	1	-	-	1	-	-
MOŠKI	1	-	-	-	-	-	1	-	-
ŽENSKE	1	-	-	1	-	-	-	-	-

2.11 ODESELJENI PO OBČINAH REPUBLIKE SLOVENIJE GLEDE NA VRSTO SELITVE PO SPOLU IN STAROSTI 1988, (NADALJEVANJE)

VRSTA SELITVE	SKUPAJ	STAROST										
		0-4 LET	5-9	10-14	15-19	20-24	25-29	30-34	35-39			
RAVNE NA KOROŠKEM												
SKUPAJ	208	32	10	8	18	45	47	17	11			
MOŠKI	99	15	6	7	5	13	27	11	5			
ŽENSKE	109	17	4	1	13	32	20	6	6			
MED OBČINAMI RS												
SKUPAJ	162	24	9	8	13	33	37	12	10			
MOŠKI	80	13	6	7	3	10	20	8	5			
ŽENSKE	82	11	3	1	10	23	17	4	5			
V DRUGE REPUBLIKE SFRJ												
SKUPAJ	46	8	1	-	5	12	10	5	1			
MOŠKI	19	2	-	-	2	3	7	3	-			
ŽENSKE	27	6	1	-	3	9	3	2	1			
V TUJINO												
SKUPAJ	-	-	-	-	-	-	-	-	-			
MOŠKI	-	-	-	-	-	-	-	-	-			
ŽENSKE	-	-	-	-	-	-	-	-	-			
RIBNICA												
SKUPAJ	76	15	5	2	7	15	9	9	5			
MOŠKI	31	6	3	2	2	2	3	3	4			
ŽENSKE	45	9	2	-	5	13	6	6	1			
MED OBČINAMI RS												
SKUPAJ	68	15	5	2	4	15	8	9	4			
MOŠKI	25	6	3	2	-	2	3	3	3			
ŽENSKE	43	9	2	-	4	13	5	6	1			
V DRUGE REPUBLIKE SFRJ												
SKUPAJ	8	-	-	-	3	-	1	-	1			
MOŠKI	6	-	-	-	2	-	-	-	1			
ŽENSKE	2	-	-	-	1	-	1	-	-			
V TUJINO												
SKUPAJ	-	-	-	-	-	-	-	-	-			
MOŠKI	-	-	-	-	-	-	-	-	-			
ŽENSKE	-	-	-	-	-	-	-	-	-			
SEVNICA												
SKUPAJ	178	20	13	4	18	50	32	9	7			
MOŠKI	88	8	9	3	5	20	20	5	4			
ŽENSKE	90	12	4	1	13	30	12	4	3			
MED OBČINAMI RS												
SKUPAJ	163	19	12	3	18	48	30	8	5			
MOŠKI	78	8	9	2	5	18	19	4	3			
ŽENSKE	85	11	3	1	13	30	11	4	2			
V DRUGE REPUBLIKE SFRJ												
SKUPAJ	15	1	1	1	-	2	2	1	2			
MOŠKI	10	-	-	1	-	2	1	1	1			
ŽENSKE	5	1	1	-	-	-	1	-	1			
V TUJINO												
SKUPAJ	-	-	-	-	-	-	-	-	-			
MOŠKI	-	-	-	-	-	-	-	-	-			
ŽENSKE	-	-	-	-	-	-	-	-	-			
SEŽANA												
SKUPAJ	160	23	2	5	11	43	27	23	9			
MOŠKI	82	13	1	3	3	15	12	19	7			
ŽENSKE	78	10	1	2	8	28	15	4	2			
MED OBČINAMI RS												
SKUPAJ	128	20	1	5	11	32	20	17	7			
MOŠKI	59	10	-	3	3	9	8	13	5			
ŽENSKE	69	10	1	2	8	23	12	4	2			
V DRUGE REPUBLIKE SFRJ												
SKUPAJ	30	3	1	-	-	10	7	6	1			
MOŠKI	22	3	1	-	-	6	4	6	1			
ŽENSKE	8	-	-	-	-	4	3	-	-			
V TUJINO												
SKUPAJ	2	-	-	-	-	1	-	-	1			
MOŠKI	1	-	-	-	-	-	-	-	1			
ŽENSKE	1	-	-	-	-	1	-	-	-			

2.12 ODESELJENI PO OBČINAH REPUBLIKE SLOVENIJE GLEDE NA VRSTO SELITVE PO SPOLU IN ZAKONSKEM STANU 1988

VRSTA SELITVE	SKUPAJ	ZAKONSKI STAN						
		SAMSKI		POROČEN	VDOVEC	RAZVEZAN	NEZNANO	
		DO 15 LET STAROSTI	OSTALI					
REPUBLIKA SLOVENIJA								
SKUPAJ	26302	6311	7761	9815	389	1315	711	
MOŠKI	12937	3202	3896	4698	69	701	371	
ŽENSKE	13365	3109	3865	5117	320	614	340	
MED OBČINAMI RS								
SKUPAJ	22223	5721	6057	8439	346	1144	516	
MOŠKI	10495	2908	2837	3834	56	604	256	
ŽENSKE	11728	2813	3220	4605	290	540	260	
V DRUGE REPUBLIKE SFRJ								
SKUPAJ	3951	574	1662	1332	39	163	181	
MOŠKI	2375	287	1035	839	13	92	109	
ŽENSKE	1576	287	627	493	26	71	72	
V TUJINO								
SKUPAJ	128	16	42	44	4	8	14	
MOŠKI	67	7	24	25	-	5	6	
ŽENSKE	61	9	18	19	4	3	8	
AJDOVŠČINA								
SKUPAJ	166	29	45	82	2	4	4	
MOŠKI	91	17	26	43	-	3	2	
ŽENSKE	75	12	19	39	2	1	2	
MED OBČINAMI RS								
SKUPAJ	117	17	29	63	2	3	3	
MOŠKI	58	7	16	31	-	2	2	
ŽENSKE	59	10	13	32	2	1	1	
V DRUGE REPUBLIKE SFRJ								
SKUPAJ	45	12	14	18	-	-	1	
MOŠKI	30	10	9	11	-	-	-	
ŽENSKE	15	2	5	7	-	-	1	
V TUJINO								
SKUPAJ	4	-	2	1	-	1	-	
MOŠKI	3	-	1	1	-	1	-	
ŽENSKE	1	-	1	-	-	-	-	
BREŽICE								
SKUPAJ	313	62	106	116	5	8	16	
MOŠKI	162	34	61	51	-	4	12	
ŽENSKE	151	28	45	65	5	4	4	
MED OBČINAMI RS								
SKUPAJ	137	27	33	61	5	5	6	
MOŠKI	58	14	15	22	-	3	4	
ŽENSKE	79	13	18	39	5	2	2	
V DRUGE REPUBLIKE SFRJ								
SKUPAJ	176	35	73	55	-	3	10	
MOŠKI	104	20	46	29	-	1	8	
ŽENSKE	72	15	27	26	-	2	2	
V TUJINO								
SKUPAJ	-	-	-	-	-	-	-	
MOŠKI	-	-	-	-	-	-	-	
ŽENSKE	-	-	-	-	-	-	-	
CELJE								
SKUPAJ	637	141	163	249	11	34	39	
MOŠKI	329	65	94	129	2	20	19	
ŽENSKE	308	76	69	120	9	14	20	
MED OBČINAMI RS								
SKUPAJ	526	126	116	220	10	26	28	
MOŠKI	264	59	64	110	2	17	12	
ŽENSKE	262	67	52	110	8	9	16	
V DRUGE REPUBLIKE SFRJ								
SKUPAJ	110	15	47	28	1	8	11	
MOŠKI	64	6	30	18	-	3	7	
ŽENSKE	46	9	17	10	1	5	4	
V TUJINO								
SKUPAJ	1	-	-	1	-	-	-	
MOŠKI	1	-	-	1	-	-	-	
ŽENSKE	-	-	-	-	-	-	-	

2.12 ODSSELJENI PO OBČINAH REPUBLIKE SLOVENIJE GLEDE NA VRSTO SELITVE PO SPOLU IN ZAKONSKEM STANU 1988, (NADALJEVANJE)

VRSTA SELITVE	SKUPAJ	ZAKONSKI STAN						
		SAMSKI		POROČEN	VDOVEC	RAZVEZAN	NEZNANO	
		DO 15 LET STAROSTI	OSTALI					
CERKNICA								
SKUPAJ	101	22	32	37	2	4	4	
MOŠKI	48	12	14	18	1	2	1	
ŽENSKE	53	10	18	19	1	2	3	
MED OBČINAMI RS								
SKUPAJ	75	15	25	26	1	4	4	
MOŠKI	34	8	10	13	-	2	1	
ŽENSKE	41	7	15	13	1	2	3	
V DRUGE REPUBLIKE SFRJ								
SKUPAJ	26	7	7	11	1	-	-	
MOŠKI	14	4	4	5	1	-	-	
ŽENSKE	12	3	3	6	-	-	-	
V TUJINO								
SKUPAJ	-	-	-	-	-	-	-	
MOŠKI	-	-	-	-	-	-	-	
ŽENSKE	-	-	-	-	-	-	-	
ČRNOMELJ								
SKUPAJ	160	35	40	75	2	2	6	
MOŠKI	80	17	17	41	-	1	4	
ŽENSKE	80	18	23	34	2	1	2	
MED OBČINAMI RS								
SKUPAJ	121	29	27	58	2	1	4	
MOŠKI	54	13	10	28	-	1	2	
ŽENSKE	67	16	17	30	2	-	2	
V DRUGE REPUBLIKE SFRJ								
SKUPAJ	36	6	13	15	-	1	1	
MOŠKI	24	4	7	12	-	-	1	
ŽENSKE	12	2	6	3	-	1	-	
V TUJINO								
SKUPAJ	3	-	-	2	-	-	1	
MOŠKI	2	-	-	1	-	-	1	
ŽENSKE	1	-	-	1	-	-	-	
DOMŽALE								
SKUPAJ	404	91	106	161	2	21	23	
MOŠKI	182	48	50	61	1	11	11	
ŽENSKE	222	43	56	100	1	10	12	
MED OBČINAMI RS								
SKUPAJ	348	88	77	145	1	19	18	
MOŠKI	151	47	33	49	1	11	10	
ŽENSKE	197	41	44	96	-	8	8	
V DRUGE REPUBLIKE SFRJ								
SKUPAJ	55	3	29	16	1	2	4	
MOŠKI	31	1	17	12	-	-	1	
ŽENSKE	24	2	12	4	1	2	3	
V TUJINO								
SKUPAJ	1	-	-	-	-	-	1	
MOŠKI	-	-	-	-	-	-	-	
ŽENSKE	1	-	-	-	-	-	1	
DRAVOGRAD								
SKUPAJ	133	31	47	40	2	8	5	
MOŠKI	59	12	20	19	-	4	4	
ŽENSKE	74	19	27	21	2	4	1	
MED OBČINAMI RS								
SKUPAJ	121	26	43	39	1	7	5	
MOŠKI	54	10	18	19	-	3	4	
ŽENSKE	67	16	25	20	1	4	1	
V DRUGE REPUBLIKE SFRJ								
SKUPAJ	12	5	4	1	1	1	-	
MOŠKI	5	2	2	-	-	1	-	
ŽENSKE	7	3	2	1	1	-	-	
V TUJINO								
SKUPAJ	-	-	-	-	-	-	-	
MOŠKI	-	-	-	-	-	-	-	
ŽENSKE	-	-	-	-	-	-	-	
GORNJA RADGONA								
SKUPAJ	192	45	74	54	1	8	10	
MOŠKI	91	23	30	25	-	7	6	
ŽENSKE	101	22	44	29	1	1	4	

2.12 ODSSELJENI PO OBČINAH REPUBLIKE SLOVENIJE GLEDE NA VRSTO SELITVE PO SPOLU IN ZAKONSKEM STANU 1988, (NADALJEVANJE)

VRSTA SELITVE	SKUPAJ	ZAKONSKI STAN						
		SAMSKI		POROČEN	VDOVEC	RAZVEZAN	NEZNANO	
		DO 15 LET STAROSTI	OSTALI					
GORNJA RADGONA								
MED OBČINAMI RS								
SKUPAJ	176	43	68	50	1	7	7	
MOŠKI	79	21	26	22	-	6	4	
ŽENSKE	97	22	42	28	1	1	3	
V DRUGE REPUBLIKE SFRJ								
SKUPAJ	14	2	6	2	-	1	3	
MOŠKI	10	2	4	1	-	1	2	
ŽENSKE	4	-	2	1	-	-	1	
V TUJINO								
SKUPAJ	2	-	-	2	-	-	-	
MOŠKI	2	-	-	2	-	-	-	
ŽENSKE	-	-	-	-	-	-	-	
GROSUPLJE								
SKUPAJ	224	57	47	92	3	13	12	
MOŠKI	104	29	19	42	-	7	7	
ŽENSKE	120	28	28	50	3	6	5	
MED OBČINAMI RS								
SKUPAJ	206	53	41	84	3	13	12	
MOŠKI	92	26	16	36	-	7	7	
ŽENSKE	114	27	25	48	3	6	5	
V DRUGE REPUBLIKE SFRJ								
SKUPAJ	18	4	6	8	-	-	-	
MOŠKI	12	3	3	6	-	-	-	
ŽENSKE	6	1	3	2	-	-	-	
V TUJINO								
SKUPAJ	-	-	-	-	-	-	-	
MOŠKI	-	-	-	-	-	-	-	
ŽENSKE	-	-	-	-	-	-	-	
HRASTNIK								
SKUPAJ	142	36	32	54	2	11	7	
MOŠKI	64	16	16	20	1	6	5	
ŽENSKE	78	20	16	34	1	5	2	
MED OBČINAMI RS								
SKUPAJ	123	31	27	49	2	9	5	
MOŠKI	54	13	13	19	1	5	3	
ŽENSKE	69	18	14	30	1	4	2	
V DRUGE REPUBLIKE SFRJ								
SKUPAJ	19	5	5	5	-	2	2	
MOŠKI	10	3	3	1	-	1	2	
ŽENSKE	9	2	2	4	-	1	-	
V TUJINO								
SKUPAJ	-	-	-	-	-	-	-	
MOŠKI	-	-	-	-	-	-	-	
ŽENSKE	-	-	-	-	-	-	-	
IDRIJA								
SKUPAJ	92	21	23	35	4	6	3	
MOŠKI	44	12	13	12	1	3	3	
ŽENSKE	48	9	10	23	3	3	-	
MED OBČINAMI RS								
SKUPAJ	83	19	21	32	3	5	3	
MOŠKI	40	10	12	11	1	3	3	
ŽENSKE	43	9	9	21	2	2	-	
V DRUGE REPUBLIKE SFRJ								
SKUPAJ	8	2	2	2	1	1	-	
MOŠKI	4	2	1	1	-	-	-	
ŽENSKE	4	-	1	1	1	1	-	
V TUJINO								
SKUPAJ	1	-	-	1	-	-	-	
MOŠKI	-	-	-	-	-	-	-	
ŽENSKE	1	-	-	1	-	-	-	
ILIRSKA BISTRICA								
SKUPAJ	135	27	33	64	2	6	3	
MOŠKI	77	12	26	31	1	5	2	
ŽENSKE	58	15	7	33	1	1	1	

2.12 ODSSELJENI PO OBČINAH REPUBLIKE SLOVENIJE GLEDE NA VRSTO SELITVE PO SPOLU IN ZAKONSKEM STANU 1988, (NADALJEVANJE)

VRSTA SELITVE	SKUPAJ	ZAKONSKI STAN						
		SAMSKI		POROČEN	VDOVEC	RAZVEZAN	NEZNANO	
		DO 15 LET STAROSTI	OSTALI					
ILIRSKA BISTRICA								
MED OBČINAMI RS								
SKUPAJ	51	6	10	27	1	4	3	
MOŠKI	24	3	8	8	-	3	2	
ŽENSKE	27	3	2	19	1	1	1	
V DRUGE REPUBLIKE SFRJ								
SKUPAJ	83	21	23	36	1	2	-	
MOŠKI	52	9	18	22	1	2	-	
ŽENSKE	31	12	5	14	-	-	-	
V TUJINO								
SKUPAJ	1	-	-	1	-	-	-	
MOŠKI	1	-	-	1	-	-	-	
ŽENSKE	-	-	-	-	-	-	-	
IZOLA								
MED OBČINAMI RS								
SKUPAJ	183	42	47	73	2	13	6	
MOŠKI	94	20	25	36	2	9	2	
ŽENSKE	89	22	22	37	-	4	4	
V DRUGE REPUBLIKE SFRJ								
SKUPAJ	143	39	32	54	1	11	6	
MOŠKI	68	19	16	22	1	8	2	
ŽENSKE	75	20	16	32	-	3	4	
V DRUGE REPUBLIKE SFRJ								
SKUPAJ	37	1	15	18	1	2	-	
MOŠKI	26	1	9	14	1	1	-	
ŽENSKE	11	-	6	4	-	1	-	
V TUJINO								
SKUPAJ	3	2	-	1	-	-	-	
MOŠKI	-	-	-	-	-	-	-	
ŽENSKE	3	2	-	1	-	-	-	
JESENICE								
MED OBČINAMI RS								
SKUPAJ	355	77	101	139	4	17	17	
MOŠKI	191	42	60	70	1	10	8	
ŽENSKE	164	35	41	69	3	7	9	
V DRUGE REPUBLIKE SFRJ								
SKUPAJ	259	69	58	104	4	16	8	
MOŠKI	125	37	31	44	1	9	3	
ŽENSKE	134	32	27	60	3	7	5	
V DRUGE REPUBLIKE SFRJ								
SKUPAJ	96	8	43	35	-	1	9	
MOŠKI	66	5	29	26	-	1	5	
ŽENSKE	30	3	14	9	-	-	4	
V TUJINO								
SKUPAJ	-	-	-	-	-	-	-	
MOŠKI	-	-	-	-	-	-	-	
ŽENSKE	-	-	-	-	-	-	-	
KAMNIK								
MED OBČINAMI RS								
SKUPAJ	278	73	66	125	5	9	-	
MOŠKI	130	39	34	52	2	3	-	
ŽENSKE	148	34	32	73	3	6	-	
V DRUGE REPUBLIKE SFRJ								
SKUPAJ	252	71	54	115	3	9	-	
MOŠKI	117	37	30	46	1	3	-	
ŽENSKE	135	34	24	69	2	6	-	
V DRUGE REPUBLIKE SFRJ								
SKUPAJ	23	2	10	10	1	-	-	
MOŠKI	12	2	3	6	1	-	-	
ŽENSKE	11	-	7	4	-	-	-	
V TUJINO								
SKUPAJ	3	-	2	-	1	-	-	
MOŠKI	1	-	1	-	-	-	-	
ŽENSKE	2	-	1	-	1	-	-	
KOČEVJE								
MED OBČINAMI RS								
SKUPAJ	208	39	55	90	6	5	13	
MOŠKI	108	20	35	41	-	4	8	
ŽENSKE	100	19	20	49	6	1	5	

2.12 ODSSELJENI PO OBČINAH REPUBLIKE SLOVENIJE GLEDE NA VRSTO SELITVE PO SPOLU IN ZAKONSKEM STANU 1988, (NADALJEVANJE)

VRSTA SELITVE	SKUPAJ	ZAKONSKI STAN						
		SAMSKI		POROČEN	VDOVEC	RAZVEZAN	NEZNANO	
		DO 15 LET STAROSTI	OSTALI					
KOČEVJE								
MED OBČINAMI RS	SKUPAJ	136	30	29	62	6	2	7
	MOŠKI	60	19	15	22	-	1	3
	ŽENSKE	76	11	14	40	6	1	4
V DRUGE REPUBLIKE SFRJ	SKUPAJ	72	9	26	28	-	3	6
	MOŠKI	48	1	20	19	-	3	5
	ŽENSKE	24	8	6	9	-	-	1
V TUJINO	SKUPAJ	-	-	-	-	-	-	-
	MOŠKI	-	-	-	-	-	-	-
	ŽENSKE	-	-	-	-	-	-	-
KOPER								
MED OBČINAMI RS	SKUPAJ	456	105	111	190	6	25	19
	MOŠKI	232	47	70	90	2	15	8
	ŽENSKE	224	58	41	100	4	10	11
V DRUGE REPUBLIKE SFRJ	SKUPAJ	336	85	75	147	3	15	11
	MOŠKI	162	38	46	66	-	7	5
	ŽENSKE	174	47	29	81	3	8	6
V TUJINO	SKUPAJ	115	20	33	41	3	10	8
	MOŠKI	69	9	23	24	2	8	3
	ŽENSKE	46	11	10	17	1	2	5
V TUJINO	SKUPAJ	5	-	3	2	-	-	-
	MOŠKI	1	-	1	-	-	-	-
	ŽENSKE	4	-	2	2	-	-	-
KRANJ								
MED OBČINAMI RS	SKUPAJ	485	101	146	197	7	28	6
	MOŠKI	213	45	65	79	3	18	3
	ŽENSKE	272	56	81	118	4	10	3
V DRUGE REPUBLIKE SFRJ	SKUPAJ	355	77	93	155	4	21	5
	MOŠKI	149	35	38	58	2	14	2
	ŽENSKE	206	42	55	97	2	7	3
V TUJINO	SKUPAJ	121	23	49	40	3	5	1
	MOŠKI	61	10	26	20	1	3	1
	ŽENSKE	60	13	23	20	2	2	-
V TUJINO	SKUPAJ	9	1	4	2	-	2	-
	MOŠKI	3	-	1	1	-	1	-
	ŽENSKE	6	1	3	1	-	1	-
KRŠKO								
MED OBČINAMI RS	SKUPAJ	256	53	61	113	5	11	13
	MOŠKI	123	26	32	52	1	5	7
	ŽENSKE	133	27	29	61	4	6	6
V DRUGE REPUBLIKE SFRJ	SKUPAJ	206	50	44	91	5	9	7
	MOŠKI	88	24	18	38	1	3	4
	ŽENSKE	118	26	26	53	4	6	3
V TUJINO	SKUPAJ	43	3	17	19	-	2	2
	MOŠKI	31	2	14	12	-	2	1
	ŽENSKE	12	1	3	7	-	-	1
V TUJINO	SKUPAJ	7	-	-	3	-	-	4
	MOŠKI	4	-	-	2	-	-	2
	ŽENSKE	3	-	-	1	-	-	2
LAŠKO								
MED OBČINAMI RS	SKUPAJ	222	52	65	82	6	6	11
	MOŠKI	111	26	34	39	1	4	7
	ŽENSKE	111	26	31	43	5	2	4

2.12 ODSSELJENI PO OBČINAH REPUBLIKE SLOVENIJE GLEDE NA VRSTO SELITVE PO SPOLU IN ZAKONSKEM STANU 1988. (NADALJEVANJE)

VRSTA SELITVE	SKUPAJ	ZAKONSKI STAN					
		SAMSKI		POROČEN	VDOVEC	RAZVEZAN	NEZNANO
		DO 15 LET STAROSTI	OSTALI				
LAŠKO							
MED OBČINAMI RS	171	47	57	73	5	6	8
SKUPAJ	171	47	57	73	5	6	8
MOŠKI	95	22	29	34	1	4	5
ŽENSKE	101	25	28	39	4	2	3
V DRUGE REPUBLIKE SFRJ							
SKUPAJ	21	5	7	7	-	-	2
MOŠKI	14	4	4	5	-	-	1
ŽENSKE	7	1	3	2	-	-	1
V TUJINO							
SKUPAJ	5	-	1	2	1	-	1
MOŠKI	2	-	1	-	-	-	1
ŽENSKE	3	-	-	2	1	-	-
LENART							
SKUPAJ	192	44	68	51	3	16	10
MOŠKI	89	21	29	25	1	8	5
ŽENSKE	103	23	39	26	2	8	5
MED OBČINAMI RS							
SKUPAJ	177	42	62	48	3	15	7
MOŠKI	81	21	26	23	1	7	3
ŽENSKE	96	21	36	25	2	8	4
V DRUGE REPUBLIKE SFRJ							
SKUPAJ	12	1	5	2	-	1	3
MOŠKI	8	-	3	2	-	1	2
ŽENSKE	4	1	2	-	-	-	1
V TUJINO							
SKUPAJ	3	1	1	1	-	-	-
MOŠKI	-	-	-	-	-	-	-
ŽENSKE	3	1	1	1	-	-	-
LENDAVA							
SKUPAJ	164	44	30	66	7	8	9
MOŠKI	85	27	17	33	1	3	4
ŽENSKE	79	17	13	33	6	5	5
MED OBČINAMI RS							
SKUPAJ	118	34	19	47	5	6	7
MOŠKI	61	23	11	21	-	2	4
ŽENSKE	57	11	8	26	5	4	3
V DRUGE REPUBLIKE SFRJ							
SKUPAJ	42	8	10	19	2	2	1
MOŠKI	22	3	5	12	1	1	-
ŽENSKE	20	5	5	7	1	1	1
V TUJINO							
SKUPAJ	4	2	1	-	-	-	1
MOŠKI	2	1	1	-	-	-	-
ŽENSKE	2	1	-	-	-	-	1
LITJA							
SKUPAJ	134	27	42	53	2	5	5
MOŠKI	54	10	17	21	1	3	2
ŽENSKE	80	17	25	32	1	2	3
MED OBČINAMI RS							
SKUPAJ	111	23	31	46	2	5	4
MOŠKI	43	8	12	17	1	3	2
ŽENSKE	68	15	19	29	1	2	2
V DRUGE REPUBLIKE SFRJ							
SKUPAJ	20	3	11	5	-	-	1
MOŠKI	9	1	5	3	-	-	-
ŽENSKE	11	2	6	2	-	-	1
V TUJINO							
SKUPAJ	3	1	-	2	-	-	-
MOŠKI	2	1	-	1	-	-	-
ŽENSKE	1	-	-	1	-	-	-
LJUBLJANA BEŽIGRAD							
SKUPAJ	1920	448	604	720	28	98	22
MOŠKI	954	227	293	373	4	47	10
ŽENSKE	966	221	311	347	24	51	12

2.12 ODSSELJENI PO OBČINAH REPUBLIKE SLOVENIJE GLEDE NA VRSTO SELITVE PO SPOLU IN ZAKONSKEM STANU 1988. (NADALJEVANJE)

VRSTA SELITVE	SKUPAJ	ZAKONSKI STAN						
		SAMSKI		POROČEN	VDOVEC	RAZVEZAN	NEZNANO	
		DO 15 LET STAROSTI	OSTALI					
LJUBLJANA BEŽIGRAD								
MED OBČINAMI RS								
SKUPAJ	1683	422	481	648	27	90	15	
MOŠKI	809	215	213	326	4	45	6	
ŽENSKE	874	207	268	322	23	45	9	
V DRUGE REPUBLIKE SFRJ								
SKUPAJ	229	21	122	71	1	8	6	
MOŠKI	139	8	79	46	-	2	4	
ŽENSKE	90	13	43	25	1	6	2	
V TUJINO								
SKUPAJ	8	5	1	1	-	-	1	
MOŠKI	6	4	1	1	-	-	-	
ŽENSKE	2	1	-	-	-	-	1	
LJUBLJANA CENTER								
SKUPAJ	1172	268	407	406	14	58	19	
MOŠKI	604	150	211	210	3	22	8	
ŽENSKE	568	118	196	196	11	36	11	
MED OBČINAMI RS								
SKUPAJ	1072	265	344	379	13	53	18	
MOŠKI	548	149	179	191	2	20	7	
ŽENSKE	524	116	165	188	11	33	11	
V DRUGE REPUBLIKE SFRJ								
SKUPAJ	95	2	60	26	1	5	1	
MOŠKI	54	1	31	18	1	2	1	
ŽENSKE	41	1	29	8	-	3	-	
V TUJINO								
SKUPAJ	5	1	3	1	-	-	-	
MOŠKI	2	-	1	1	-	-	-	
ŽENSKE	3	1	2	-	-	-	-	
LJUBLJANA MOSTE-POLJE								
SKUPAJ	2045	480	715	696	15	111	28	
MOŠKI	1044	253	362	354	2	60	13	
ŽENSKE	1001	227	353	342	13	51	15	
MED OBČINAMI RS								
SKUPAJ	1689	452	510	596	13	98	20	
MOŠKI	812	237	229	287	1	50	8	
ŽENSKE	877	215	281	309	12	48	12	
V DRUGE REPUBLIKE SFRJ								
SKUPAJ	351	27	203	98	2	13	8	
MOŠKI	230	16	131	67	1	10	5	
ŽENSKE	121	11	72	31	1	3	3	
V TUJINO								
SKUPAJ	5	1	2	2	-	-	-	
MOŠKI	2	-	2	-	-	-	-	
ŽENSKE	3	1	-	2	-	-	-	
LJUBLJANA ŠIŠKA								
SKUPAJ	2186	535	681	803	28	105	34	
MOŠKI	1069	271	328	397	6	50	17	
ŽENSKE	1117	264	353	406	22	55	17	
MED OBČINAMI RS								
SKUPAJ	1929	506	567	711	25	96	24	
MOŠKI	921	255	262	343	5	45	11	
ŽENSKE	1008	251	305	368	20	51	13	
V DRUGE REPUBLIKE SFRJ								
SKUPAJ	255	29	112	92	3	9	10	
MOŠKI	146	16	64	54	1	5	6	
ŽENSKE	109	13	48	38	2	4	4	
V TUJINO								
SKUPAJ	2	-	2	-	-	-	-	
MOŠKI	2	-	2	-	-	-	-	
ŽENSKE	-	-	-	-	-	-	-	
LJUBLJANA VIČ-RUDNIK								
SKUPAJ	2038	499	725	674	19	91	30	
MOŠKI	957	251	319	313	4	54	16	
ŽENSKE	1081	248	406	361	15	37	14	

2.12 ODSSELJENI PO OBČINAH REPUBLIKE SLOVENIJE GLEDE NA VRSTO SELITVE PO SPOLU IN ZAKONSKEM STANU 1988, (NADALJEVANJE)

VRSTA SELITVE	SKUPAJ	ZAKONSKI STAN							
		SAMSKI		POROČEN	VDOVEC	RAZVEZAN	NEZNANO		
		DO 15 LET STAROSTI	OSTALI						
LJUBLJANA VIČ-RUDNIK									
MED OBČINAMI RS									
SKUPAJ	1711	454	570	576	17	76	18		
MOŠKI	782	234	232	255	4	48	9		
ŽENSKE	929	220	338	321	13	28	9		
V DRUGE REPUBLIKE SFRJ									
SKUPAJ	324	45	154	96	2	15	12		
MOŠKI	172	17	86	56	-	6	7		
ŽENSKE	152	28	68	40	2	9	5		
V TUJINO									
SKUPAJ	3	-	1	2	-	-	-		
MOŠKI	3	-	1	2	-	-	-		
ŽENSKE	-	-	-	-	-	-	-		
LJUTOMER									
SKUPAJ	153	38	48	56	2	5	4		
MOŠKI	78	22	26	25	1	3	1		
ŽENSKE	75	16	22	31	1	2	3		
MED OBČINAMI RS									
SKUPAJ	132	34	42	47	2	5	2		
MOŠKI	67	20	22	20	1	3	1		
ŽENSKE	65	14	20	27	1	2	1		
V DRUGE REPUBLIKE SFRJ									
SKUPAJ	21	4	6	9	-	-	2		
MOŠKI	11	2	4	5	-	-	-		
ŽENSKE	10	2	2	4	-	-	2		
V TUJINO									
SKUPAJ	-	-	-	-	-	-	-		
MOŠKI	-	-	-	-	-	-	-		
ŽENSKE	-	-	-	-	-	-	-		
LOGATEC									
SKUPAJ	65	14	13	32	-	3	3		
MOŠKI	33	5	9	15	-	2	2		
ŽENSKE	32	9	4	17	-	1	1		
MED OBČINAMI RS									
SKUPAJ	52	14	8	25	-	3	2		
MOŠKI	21	5	5	8	-	2	1		
ŽENSKE	31	9	3	17	-	1	1		
V DRUGE REPUBLIKE SFRJ									
SKUPAJ	12	-	5	6	-	-	1		
MOŠKI	11	-	4	6	-	-	1		
ŽENSKE	1	-	1	-	-	-	-		
V TUJINO									
SKUPAJ	1	-	-	1	-	-	-		
MOŠKI	1	-	-	1	-	-	-		
ŽENSKE	-	-	-	-	-	-	-		
MARIBOR									
SKUPAJ	-	-	-	-	-	-	-		
MOŠKI	-	-	-	-	-	-	-		
ŽENSKE	-	-	-	-	-	-	-		
MED OBČINAMI RS									
SKUPAJ	-	-	-	-	-	-	-		
MOŠKI	-	-	-	-	-	-	-		
ŽENSKE	-	-	-	-	-	-	-		
V DRUGE REPUBLIKE SFRJ									
SKUPAJ	-	-	-	-	-	-	-		
MOŠKI	-	-	-	-	-	-	-		
ŽENSKE	-	-	-	-	-	-	-		
V TUJINO									
SKUPAJ	-	-	-	-	-	-	-		
MOŠKI	-	-	-	-	-	-	-		
ŽENSKE	-	-	-	-	-	-	-		
MARIBOR PESNICA									
SKUPAJ	334	95	94	109	9	19	8		
MOŠKI	165	48	42	58	2	11	4		
ŽENSKE	169	47	52	51	7	8	4		

2.12 ODSSELJENI PO OBČINAH REPUBLIKE SLOVENIJE GLEDE NA VRSTO SELITVE PO SPOLU IN ZAKONSKEM STANU 1988, (NADALJEVANJE)

VRSTA SELITVE	SKUPAJ	ZAKONSKI STAN								
		SAMSKI		POROČEN	VDOVEC	RAZVEZAN	NEZNANO			
		DO 15 LET STAROSTI	OSTALI							
MARIBOR PESNICA										
MED OBČINAMI RS										
SKUPAJ	318	93	89	104	8	17	7			
MOŠKI	154	47	38	55	1	9	4			
ŽENSKE	164	46	51	49	7	8	3			
V DRUGE REPUBLIKE SFRJ										
SKUPAJ	16	2	5	5	1	2	1			
MOŠKI	11	1	4	3	1	2	-			
ŽENSKE	5	1	1	2	-	-	1			
V TUJINO										
SKUPAJ	-	-	-	-	-	-	-			
MOŠKI	-	-	-	-	-	-	-			
ŽENSKE	-	-	-	-	-	-	-			
MARIBOR-POBREŽJE										
SKUPAJ	820	207	215	329	14	42	13			
MOŠKI	401	106	98	165	3	20	9			
ŽENSKE	419	101	117	164	11	22	4			
MED OBČINAMI RS										
SKUPAJ	766	198	202	304	14	38	10			
MOŠKI	368	102	90	148	3	19	6			
ŽENSKE	398	96	112	156	11	19	4			
V DRUGE REPUBLIKE SFRJ										
SKUPAJ	52	9	13	24	-	4	2			
MOŠKI	31	4	8	16	-	1	2			
ŽENSKE	21	5	5	8	-	3	-			
V TUJINO										
SKUPAJ	2	-	-	1	-	-	1			
MOŠKI	2	-	-	1	-	-	1			
ŽENSKE	-	-	-	-	-	-	-			
MARIBOR-ROTOVŽ										
SKUPAJ	1274	334	307	516	24	76	17			
MOŠKI	606	167	156	237	3	35	8			
ŽENSKE	668	167	151	279	21	41	9			
MED OBČINAMI RS										
SKUPAJ	1230	330	289	499	23	73	16			
MOŠKI	573	163	143	224	3	32	8			
ŽENSKE	657	167	146	275	20	41	8			
V DRUGE REPUBLIKE SFRJ										
SKUPAJ	40	4	16	17	-	2	1			
MOŠKI	30	4	11	13	-	2	-			
ŽENSKE	10	-	5	4	-	-	1			
V TUJINO										
SKUPAJ	4	-	2	-	1	1	-			
MOŠKI	3	-	2	-	-	1	-			
ŽENSKE	1	-	-	-	1	-	-			
MARIBOR-RUŠE										
SKUPAJ	225	73	59	69	9	13	2			
MOŠKI	98	36	25	29	1	6	1			
ŽENSKE	127	37	34	40	8	7	1			
MED OBČINAMI RS										
SKUPAJ	215	72	53	66	9	13	2			
MOŠKI	92	36	21	27	1	6	1			
ŽENSKE	123	36	32	39	8	7	1			
V DRUGE REPUBLIKE SFRJ										
SKUPAJ	10	1	6	3	-	-	-			
MOŠKI	6	-	4	2	-	-	-			
ŽENSKE	4	1	2	1	-	-	-			
V TUJINO										
SKUPAJ	-	-	-	-	-	-	-			
MOŠKI	-	-	-	-	-	-	-			
ŽENSKE	-	-	-	-	-	-	-			
MARIBOR-TABOR										
SKUPAJ	1264	316	330	475	23	106	14			
MOŠKI	605	164	159	217	2	58	5			
ŽENSKE	659	152	171	258	21	48	9			

2.12 ODESELJENI PO OBČINAH REPUBLIKE SLOVENIJE GLEDE NA VRSTO SELITVE PO SPOLU IN ZAKONSKEM STANU 1988, (NADALJEVANJE)

VRSTA SELITVE	SKUPAJ	ZAKONSKI STAN					
		SAMSKI		POROČEN	VDOVEC	RAZVEZAN	NEZNANO
		DO 15 LET STAROSTI	OSTALI				
MARIBOR-TABOR							
MED OBČINAMI RS							
SKUPAJ	1176	301	304	435	22	100	14
MOŠKI	558	155	145	196	2	55	5
ŽENSKÉ	618	146	159	239	20	45	9
V DRUGE REPUBLIKE SFRJ							
SKUPAJ	84	15	25	38	-	6	-
MOŠKI	45	9	13	20	-	3	-
ŽENSKÉ	39	6	12	18	-	3	-
V TUJINO							
SKUPAJ	4	-	1	2	1	-	-
MOŠKI	2	-	1	1	-	-	-
ŽENSKÉ	2	-	-	1	1	-	-
MARIBOR-TEZNO							
MED OBČINAMI RS							
SKUPAJ	854	237	205	341	8	51	12
MOŠKI	432	120	106	173	-	28	5
ŽENSKÉ	422	117	99	168	8	23	7
MED OBČINAMI RS							
SKUPAJ	795	233	183	318	7	45	9
MOŠKI	395	118	92	158	-	24	3
ŽENSKÉ	400	115	91	160	7	21	6
V DRUGE REPUBLIKE SFRJ							
SKUPAJ	51	4	19	20	1	5	2
MOŠKI	31	2	11	13	-	3	2
ŽENSKÉ	20	2	8	7	1	2	-
V TUJINO							
SKUPAJ	8	-	3	3	-	1	1
MOŠKI	6	-	3	2	-	1	-
ŽENSKÉ	2	-	-	1	-	-	1
METLIKA							
MED OBČINAMI RS							
SKUPAJ	117	20	42	45	-	5	5
MOŠKI	59	6	28	19	-	5	1
ŽENSKÉ	58	14	14	26	-	-	4
MED OBČINAMI RS							
SKUPAJ	59	16	11	28	-	2	2
MOŠKI	20	5	5	8	-	2	-
ŽENSKÉ	39	11	6	20	-	-	2
V DRUGE REPUBLIKE SFRJ							
SKUPAJ	58	4	31	17	-	3	3
MOŠKI	39	1	23	11	-	3	1
ŽENSKÉ	19	3	8	6	-	-	2
V TUJINO							
SKUPAJ	-	-	-	-	-	-	-
MOŠKI	-	-	-	-	-	-	-
ŽENSKÉ	-	-	-	-	-	-	-
MOZIRJE							
MED OBČINAMI RS							
SKUPAJ	108	24	32	42	2	2	6
MOŠKI	45	9	16	16	-	1	3
ŽENSKÉ	63	15	16	26	2	1	3
MED OBČINAMI RS							
SKUPAJ	102	24	28	41	2	2	5
MOŠKI	41	9	14	15	-	1	2
ŽENSKÉ	61	15	14	26	2	1	3
V DRUGE REPUBLIKE SFRJ							
SKUPAJ	6	-	4	1	-	-	1
MOŠKI	4	-	2	1	-	-	1
ŽENSKÉ	2	-	2	-	-	-	-
V TUJINO							
SKUPAJ	-	-	-	-	-	-	-
MOŠKI	-	-	-	-	-	-	-
ŽENSKÉ	-	-	-	-	-	-	-
MURSKA SOBOTA							
MED OBČINAMI RS							
SKUPAJ	238	55	71	82	4	15	11
MOŠKI	119	31	39	32	1	10	6
ŽENSKÉ	119	24	32	50	3	5	5

2.12 ODSSELJENI PO OBČINAH REPUBLIKE SLOVENIJE GLEDE NA VRSTO SELITVE PO SPOLU IN ZAKONSKEM STANU 1988, (NADALJEVANJE)

VRSTA SELITVE	SKUPAJ	ZAKONSKI STAN					
		SAMSKI		POROČEN	VDOVEC	RAZVEZAN	NEZNANO
		DO 15 LET STAROSTI	OSTALI				
MURSKA SOBOTA							
MED OBČINAMI RS							
SKUPAJ	214	52	60	76	4	12	10
MOŠKI	101	29	31	27	1	8	5
ŽENSKE	113	23	29	49	3	4	5
V DRUGE REPUBLIKE SFRJ							
SKUPAJ	22	2	10	6	-	3	1
MOŠKI	17	2	7	5	-	2	1
ŽENSKE	5	-	3	1	-	1	-
V TUJINO							
SKUPAJ	2	1	1	-	-	-	-
MOŠKI	1	-	1	-	-	-	-
ŽENSKE	1	1	-	-	-	-	-
NOVA GORICA							
MED OBČINAMI RS							
SKUPAJ	233	57	71	81	7	8	9
MOŠKI	128	30	47	40	-	5	6
ŽENSKE	105	27	24	41	7	3	3
V DRUGE REPUBLIKE SFRJ							
SKUPAJ	190	52	50	68	6	7	7
MOŠKI	95	26	32	28	-	4	5
ŽENSKE	95	26	18	40	6	3	2
V DRUGE REPUBLIKE SFRJ							
SKUPAJ	39	5	19	12	1	1	1
MOŠKI	31	4	15	11	-	1	-
ŽENSKE	8	1	4	1	1	-	1
V TUJINO							
SKUPAJ	4	-	2	1	-	-	1
MOŠKI	2	-	-	1	-	-	1
ŽENSKE	2	-	2	-	-	-	-
NOVO MESTO							
MED OBČINAMI RS							
SKUPAJ	318	53	105	129	8	10	13
MOŠKI	161	31	60	58	2	4	6
ŽENSKE	157	22	45	71	6	6	7
V DRUGE REPUBLIKE SFRJ							
SKUPAJ	241	38	77	104	7	8	7
MOŠKI	111	20	45	39	2	3	2
ŽENSKE	130	18	32	65	5	5	5
V DRUGE REPUBLIKE SFRJ							
SKUPAJ	76	15	27	25	1	2	6
MOŠKI	50	11	15	19	-	1	4
ŽENSKE	26	4	12	6	1	1	2
V TUJINO							
SKUPAJ	1	-	1	-	-	-	-
MOŠKI	-	-	-	-	-	-	-
ŽENSKE	1	-	1	-	-	-	-
ORMOŽ							
MED OBČINAMI RS							
SKUPAJ	188	36	76	64	5	2	5
MOŠKI	93	19	31	37	2	1	3
ŽENSKE	95	17	45	27	3	1	2
V DRUGE REPUBLIKE SFRJ							
SKUPAJ	133	29	55	39	4	2	4
MOŠKI	61	14	22	20	1	1	3
ŽENSKE	72	15	33	19	3	1	1
V DRUGE REPUBLIKE SFRJ							
SKUPAJ	53	7	21	23	1	-	1
MOŠKI	32	5	9	17	1	-	-
ŽENSKE	21	2	12	6	-	-	1
V TUJINO							
SKUPAJ	2	-	-	2	-	-	-
MOŠKI	-	-	-	-	-	-	-
ŽENSKE	2	-	-	2	-	-	-
PIRAN							
MED OBČINAMI RS							
SKUPAJ	287	81	61	116	2	13	14
MOŠKI	121	38	27	46	-	5	5
ŽENSKE	166	43	34	70	2	8	9

2.12 ODESELJENI PO OBČINAH REPUBLIKE SLOVENIJE GLEDE NA VRSTO SELITVE PO SPOLU IN ZAKONSKEM STANU 1988, (NADALJEVANJE)

VRSTA SELITVE	SKUPAJ	ZAKONSKI STAN					
		SAMSKI		POROČEN	VDOVEC	RAZVEZAN	NEZNANO
		DO 15 LET STAROSTI	OSTALI				
PIRAN							
MED OBČINAMI RS	224	64	44	93	2	11	10
SKUPAJ	224	64	44	93	2	11	10
MOŠKI	93	31	17	37	-	5	3
ŽENSKÉ	131	33	27	56	2	6	7
V DRUGE REPUBLIKE SFRJ	61	17	17	22	-	2	3
SKUPAJ	61	17	17	22	-	2	3
MOŠKI	27	7	10	8	-	-	2
ŽENSKÉ	34	10	7	14	-	2	1
V TUJINO	2	-	-	1	-	-	1
SKUPAJ	2	-	-	1	-	-	1
MOŠKI	1	-	-	1	-	-	-
ŽENSKÉ	1	-	-	-	-	-	1
POSTOJNA							
MED OBČINAMI RS	255	70	48	108	2	8	19
SKUPAJ	255	70	48	108	2	8	19
MOŠKI	147	34	42	55	-	5	11
ŽENSKÉ	108	36	6	53	2	3	8
V DRUGE REPUBLIKE SFRJ	97	30	18	36	1	1	11
SKUPAJ	97	30	18	36	1	1	11
MOŠKI	56	13	16	19	-	1	7
ŽENSKÉ	41	17	2	17	1	-	4
V TUJINO	1	-	-	1	-	-	-
SKUPAJ	1	-	-	1	-	-	-
MOŠKI	1	-	-	1	-	-	-
ŽENSKÉ	-	-	-	-	-	-	-
PTUJ							
MED OBČINAMI RS	414	103	138	122	11	16	24
SKUPAJ	414	103	138	122	11	16	24
MOŠKI	207	48	72	68	1	9	9
ŽENSKÉ	207	55	66	54	10	7	15
V DRUGE REPUBLIKE SFRJ	74	10	33	21	1	2	7
SKUPAJ	74	10	33	21	1	2	7
MOŠKI	43	5	18	17	-	-	3
ŽENSKÉ	31	5	15	4	1	2	4
V TUJINO	-	-	-	-	-	-	-
SKUPAJ	-	-	-	-	-	-	-
MOŠKI	-	-	-	-	-	-	-
ŽENSKÉ	-	-	-	-	-	-	-
RADLJE OB DRAVI							
MED OBČINAMI RS	134	38	46	36	3	5	6
SKUPAJ	134	38	46	36	3	5	6
MOŠKI	62	20	18	18	-	2	4
ŽENSKÉ	72	18	28	18	3	3	2
V DRUGE REPUBLIKE SFRJ	6	-	2	2	-	1	1
SKUPAJ	6	-	2	2	-	1	1
MOŠKI	4	-	1	2	-	-	1
ŽENSKÉ	2	-	1	-	-	1	-
V TUJINO	5	-	2	2	-	1	-
SKUPAJ	5	-	2	2	-	1	-
MOŠKI	3	-	1	2	-	-	-
ŽENSKÉ	2	-	1	-	-	1	-
RADOVLJIČA							
MED OBČINAMI RS	241	57	57	103	2	17	5
SKUPAJ	241	57	57	103	2	17	5
MOŠKI	115	24	23	55	1	9	3
ŽENSKÉ	126	33	34	48	1	8	2

2.12 ODESELJENI PO OBČINAH REPUBLIKE SLOVENIJE GLEDE NA VRSTO SELITVE PO SPOLU IN ZAKONSKEM STANU 1988, (NADALJEVANJE)

VRSTA SELITVE	SKUPAJ	ZAKONSKI STAN						
		SAMSKI		POROČEN	VDOVEC	RAZVEZAN	NEZNANO	
		DO 15 LET STAROSTI	OSTALI					
RADOVLJICA								
MED OBČINAMI RS	SKUPAJ	203	48	50	88	2	12	3
	MOŠKI	95	21	20	46	1	5	2
	ŽENSKE	108	27	30	42	1	7	1
V DRUGE REPUBLIKE SFRJ	SKUPAJ	38	9	7	15	-	5	2
	MOŠKI	20	3	3	9	-	4	1
	ŽENSKE	18	6	4	6	-	1	1
V TUJINO	SKUPAJ	-	-	-	-	-	-	-
	MOŠKI	-	-	-	-	-	-	-
	ŽENSKE	-	-	-	-	-	-	-
RAVNE NA KOROŠKEM								
MED OBČINAMI RS	SKUPAJ	208	51	88	51	5	7	6
	MOŠKI	99	27	42	25	1	1	3
	ŽENSKE	109	24	46	26	4	6	3
MED OBČINAMI RS	SKUPAJ	162	42	66	40	4	4	6
	MOŠKI	80	25	29	21	1	1	3
	ŽENSKE	82	17	37	19	3	3	3
V DRUGE REPUBLIKE SFRJ	SKUPAJ	46	9	22	11	1	3	-
	MOŠKI	19	2	13	4	-	-	-
	ŽENSKE	27	7	9	7	1	3	-
V TUJINO	SKUPAJ	-	-	-	-	-	-	-
	MOŠKI	-	-	-	-	-	-	-
	ŽENSKE	-	-	-	-	-	-	-
RIBNICA								
MED OBČINAMI RS	SKUPAJ	76	24	14	31	1	2	4
	MOŠKI	31	12	6	9	-	1	3
	ŽENSKE	45	12	8	22	1	1	1
MED OBČINAMI RS	SKUPAJ	68	23	11	27	1	2	4
	MOŠKI	25	11	3	7	-	1	3
	ŽENSKE	43	12	8	20	1	1	1
V DRUGE REPUBLIKE SFRJ	SKUPAJ	8	1	3	4	-	-	-
	MOŠKI	6	1	3	2	-	-	-
	ŽENSKE	2	-	-	2	-	-	-
V TUJINO	SKUPAJ	-	-	-	-	-	-	-
	MOŠKI	-	-	-	-	-	-	-
	ŽENSKE	-	-	-	-	-	-	-
SEVNICA								
MED OBČINAMI RS	SKUPAJ	178	38	57	70	4	3	6
	MOŠKI	88	21	30	33	-	2	2
	ŽENSKE	90	17	27	37	4	1	4
MED OBČINAMI RS	SKUPAJ	163	35	53	63	4	2	6
	MOŠKI	78	20	26	29	-	1	2
	ŽENSKE	85	15	27	34	4	1	4
V DRUGE REPUBLIKE SFRJ	SKUPAJ	15	3	4	7	-	1	-
	MOŠKI	10	1	4	4	-	1	-
	ŽENSKE	5	2	-	3	-	-	-
V TUJINO	SKUPAJ	-	-	-	-	-	-	-
	MOŠKI	-	-	-	-	-	-	-
	ŽENSKE	-	-	-	-	-	-	-
SEŽANA								
MED OBČINAMI RS	SKUPAJ	160	31	49	67	2	7	4
	MOŠKI	82	17	28	27	1	6	3
	ŽENSKE	78	14	21	40	1	1	1

2.12 ODSSELJENI PO OBČINAH REPUBLIKE SLOVENIJE GLEDE NA VRSTO SELITVE PO SPOLU IN ZAKONSKEM STANU 1988, (NADALJEVANJE)

VRSTA SELITVE	MATE	DRUGOKRAJ	ZAKONSKI STAN						
			SKUPAJ	SAMSKI		POROČEN	VDOVEC	RAZVEZAN	NEZNANO
				DO 15 LET STAROSTI	OSTALI				
SEŽANA									
MED OBČINAMI RS									
SKUPAJ			128	27	36	56	2	5	2
MOŠKI			59	13	20	19	1	4	2
ŽENSKE			69	14	16	37	1	1	-
V DRUGE REPUBLIKE SFRJ									
SKUPAJ			30	4	12	11	-	1	2
MOŠKI			22	4	8	8	-	1	1
ŽENSKE			8	-	4	3	-	-	1
V TUJINO									
SKUPAJ			2	-	1	-	-	1	-
MOŠKI			1	-	-	-	-	1	-
ŽENSKE			1	-	1	-	-	-	-
SLOVENJ GRADEC									
MED OBČINAMI RS									
SKUPAJ			184	52	59	56	7	5	5
MOŠKI			86	31	23	26	-	3	3
ŽENSKE			98	21	36	30	7	2	2
MED OBČINAMI RS									
SKUPAJ			169	51	50	52	7	4	5
MOŠKI			77	31	17	23	-	3	3
ŽENSKE			92	20	33	29	7	1	2
V DRUGE REPUBLIKE SFRJ									
SKUPAJ			15	1	9	4	-	1	-
MOŠKI			9	-	6	3	-	-	-
ŽENSKE			6	1	3	1	-	1	-
V TUJINO									
SKUPAJ			-	-	-	-	-	-	-
MOŠKI			-	-	-	-	-	-	-
ŽENSKE			-	-	-	-	-	-	-
SLOVENSKA BISTRICA									
MED OBČINAMI RS									
SKUPAJ			253	58	82	90	4	11	8
MOŠKI			123	28	43	42	-	4	6
ŽENSKE			130	30	39	48	4	7	2
MED OBČINAMI RS									
SKUPAJ			233	56	71	86	3	11	6
MOŠKI			111	26	37	39	-	4	5
ŽENSKE			122	30	34	47	3	7	1
V DRUGE REPUBLIKE SFRJ									
SKUPAJ			19	2	10	4	1	-	2
MOŠKI			12	2	6	3	-	-	1
ŽENSKE			7	-	4	1	1	-	1
V TUJINO									
SKUPAJ			1	-	1	-	-	-	-
MOŠKI			-	-	-	-	-	-	-
ŽENSKE			1	-	1	-	-	-	-
SLOVENSKE KONJICE									
MED OBČINAMI RS									
SKUPAJ			154	39	54	49	1	6	5
MOŠKI			69	20	30	15	-	1	3
ŽENSKE			85	19	24	34	1	5	2
MED OBČINAMI RS									
SKUPAJ			132	38	39	46	-	5	4
MOŠKI			57	20	20	13	-	1	3
ŽENSKE			75	18	19	33	-	4	1
V DRUGE REPUBLIKE SFRJ									
SKUPAJ			22	1	15	3	1	1	1
MOŠKI			12	-	10	2	-	-	-
ŽENSKE			10	1	5	1	1	1	1
V TUJINO									
SKUPAJ			-	-	-	-	-	-	-
MOŠKI			-	-	-	-	-	-	-
ŽENSKE			-	-	-	-	-	-	-
ŠENTJUR PRI CELJU									
MED OBČINAMI RS									
SKUPAJ			220	74	34	87	1	10	14
MOŠKI			105	41	13	38	-	3	10
ŽENSKE			115	33	21	49	1	7	4

2.12 ODESELJENI PO OBČINAH REPUBLIKE SLOVENIJE GLEDE NA VRSTO SELITVE PO SPOLU IN ZAKONSKEM STANU 1988, (NADALJEVANJE)

VRSTA SELITVE	SKUPAJ	ZAKONSKI STAN								
		SAMSKI		POROČEN	VDOVEC	RAZVEZAN	NEZNANO			
		DO 15 LET STAROSTI	OSTALI							
ŠENTJUR PRI CELJU										
MED OBČINAMI RS										
SKUPAJ	208	71	29	83	1	10	14			
MOŠKI	97	40	9	35	-	3	10			
ŽENSKE	111	31	20	48	1	7	4			
V DRUGE REPUBLIKE SFRJ										
SKUPAJ	12	3	5	4	-	-	-			
MOŠKI	8	1	4	3	-	-	-			
ŽENSKE	4	2	1	1	-	-	-			
V TUJINO										
SKUPAJ	-	-	-	-	-	-	-			
MOŠKI	-	-	-	-	-	-	-			
ŽENSKE	-	-	-	-	-	-	-			
ŠKOFJA LOKA										
SKUPAJ	224	58	50	95	3	12	6			
MOŠKI	100	27	25	38	-	7	3			
ŽENSKE	124	31	25	57	3	5	3			
MED OBČINAMI RS										
SKUPAJ	206	57	40	91	3	11	4			
MOŠKI	93	27	21	36	-	7	2			
ŽENSKE	113	30	19	55	3	4	2			
V DRUGE REPUBLIKE SFRJ										
SKUPAJ	17	1	10	4	-	-	2			
MOŠKI	7	-	4	2	-	-	1			
ŽENSKE	10	1	6	2	-	-	1			
V TUJINO										
SKUPAJ	1	-	-	-	-	1	-			
MOŠKI	-	-	-	-	-	-	-			
ŽENSKE	1	-	-	-	-	1	-			
ŠMARJE PRI JELŠAH										
SKUPAJ	280	46	108	97	6	10	13			
MOŠKI	146	30	61	46	-	5	4			
ŽENSKE	134	16	47	51	6	5	9			
MED OBČINAMI RS										
SKUPAJ	178	35	54	72	5	7	5			
MOŠKI	83	23	24	32	-	3	1			
ŽENSKE	95	12	30	40	5	4	4			
V DRUGE REPUBLIKE SFRJ										
SKUPAJ	98	11	52	23	1	3	8			
MOŠKI	61	7	36	13	-	2	3			
ŽENSKE	37	4	16	10	1	1	5			
V TUJINO										
SKUPAJ	4	-	2	2	-	-	-			
MOŠKI	2	-	1	1	-	-	-			
ŽENSKE	2	-	1	1	-	-	-			
TOLMIN										
SKUPAJ	123	28	32	51	3	5	4			
MOŠKI	64	12	19	26	-	4	3			
ŽENSKE	59	16	13	25	3	1	1			
MED OBČINAMI RS										
SKUPAJ	101	24	25	41	3	5	3			
MOŠKI	50	10	15	19	-	4	2			
ŽENSKE	51	14	10	22	3	1	1			
V DRUGE REPUBLIKE SFRJ										
SKUPAJ	18	4	4	9	-	-	1			
MOŠKI	12	2	2	7	-	-	1			
ŽENSKE	6	2	2	2	-	-	-			
V TUJINO										
SKUPAJ	4	-	3	1	-	-	-			
MOŠKI	2	-	2	-	-	-	-			
ŽENSKE	2	-	1	1	-	-	-			
TRBOVLJE										
SKUPAJ	228	59	49	97	6	9	8			
MOŠKI	121	30	27	51	2	6	5			
ŽENSKE	107	29	22	46	4	3	3			

2.12 ODESELJENI PO OBČINAH REPUBLIKE SLOVENIJE GLEDE NA VRSTO SELITVE PO SPOLU IN ZAKONSKEM STANU 1988. (NADALJEVANJE)

VRSTA SELITVE	SKUPAJ	ZAKONSKI STAN							
		SAMSKI		POROČEN	VDOVEC	RAZVEZAN	NEZNANO		
		DO 15 LET STAROSTI	OSTALI						
TRBOVLJE									
MED OBČINAMI RS									
SKUPAJ	176	48	36	75	4	7	6		
MOŠKI	86	24	17	36	2	4	3		
ŽENSKE	90	24	19	39	2	3	3		
V DRUGE REPUBLIKE SFRJ									
SKUPAJ	52	11	13	22	2	2	2		
MOŠKI	35	6	10	15	-	2	2		
ŽENSKE	17	5	3	7	2	-	-		
V TUJINO									
SKUPAJ	-	-	-	-	-	-	-		
MOŠKI	-	-	-	-	-	-	-		
ŽENSKE	-	-	-	-	-	-	-		
TREBNJE									
SKUPAJ	165	37	38	74	3	4	9		
MOŠKI	79	21	17	32	1	2	6		
ŽENSKE	86	16	21	42	2	2	3		
MED OBČINAMI RS									
SKUPAJ	150	35	35	66	3	3	8		
MOŠKI	67	19	14	26	1	2	5		
ŽENSKE	83	16	21	40	2	1	3		
V DRUGE REPUBLIKE SFRJ									
SKUPAJ	15	2	3	8	-	1	1		
MOŠKI	12	2	3	6	-	-	1		
ŽENSKE	3	-	-	2	-	1	-		
V TUJINO									
SKUPAJ	-	-	-	-	-	-	-		
MOŠKI	-	-	-	-	-	-	-		
ŽENSKE	-	-	-	-	-	-	-		
TRŽIČ									
SKUPAJ	159	30	43	65	-	13	8		
MOŠKI	88	18	24	31	-	9	6		
ŽENSKE	71	12	19	34	-	4	2		
MED OBČINAMI RS									
SKUPAJ	127	28	31	55	-	10	3		
MOŠKI	65	17	16	23	-	6	3		
ŽENSKE	62	11	15	32	-	4	-		
V DRUGE REPUBLIKE SFRJ									
SKUPAJ	32	2	12	10	-	3	5		
MOŠKI	23	1	8	8	-	3	3		
ŽENSKE	9	1	4	2	-	-	2		
V TUJINO									
SKUPAJ	-	-	-	-	-	-	-		
MOŠKI	-	-	-	-	-	-	-		
ŽENSKE	-	-	-	-	-	-	-		
VELENJE									
SKUPAJ	440	116	122	169	3	13	17		
MOŠKI	220	52	62	87	1	10	8		
ŽENSKE	220	64	60	82	2	3	9		
MED OBČINAMI RS									
SKUPAJ	301	84	72	118	3	9	15		
MOŠKI	140	36	31	58	1	7	7		
ŽENSKE	161	48	41	60	2	2	8		
V DRUGE REPUBLIKE SFRJ									
SKUPAJ	137	31	50	51	-	4	1		
MOŠKI	79	15	31	29	-	3	1		
ŽENSKE	58	16	19	22	-	1	-		
V TUJINO									
SKUPAJ	2	1	-	-	-	-	1		
MOŠKI	1	1	-	-	-	-	-		
ŽENSKE	1	-	-	-	-	-	1		
VRHNIKA									
SKUPAJ	226	43	68	85	-	19	11		
MOŠKI	118	20	46	36	-	9	7		
ŽENSKE	108	23	22	49	-	10	4		

2.12 ODSSELJENI PO OBČINAH REPUBLIKE SLOVENIJE GLEDE NA VRSTO SELITVE PO SPOLU IN ZAKONSKEM STANU 1988. (NADALJEVANJE)

VRSTA SELITVE	SKUPAJ	ZAKONSKI STAN					
		SAMSKI		POROČEN	VDOVEC	RAZVEZAN	NEZNANO
		DO 15 LET STAROSTI	OSTALI				
VRHNIKA							
MED OBČINAMI RS							
SKUPAJ	179	35	46	71	-	17	10
MOŠKI	90	18	27	30	-	9	6
ŽENSKE	89	17	19	41	-	8	4
V DRUGE REPUBLIKE SFRJ							
SKUPAJ	47	8	22	14	-	2	1
MOŠKI	28	2	19	6	-	-	1
ŽENSKE	19	6	3	8	-	2	-
V TUJINO							
SKUPAJ	-	-	-	-	-	-	-
MOŠKI	-	-	-	-	-	-	-
ŽENSKE	-	-	-	-	-	-	-
ZAGORJE OB SAVI							
SKUPAJ	160	48	30	67	3	9	3
MOŠKI	81	22	15	35	1	6	2
ŽENSKE	79	26	15	32	2	3	1
MED OBČINAMI RS							
SKUPAJ	126	38	25	52	3	7	1
MOŠKI	63	19	13	25	1	5	-
ŽENSKE	63	19	12	27	2	2	1
V DRUGE REPUBLIKE SFRJ							
SKUPAJ	34	10	5	15	-	2	2
MOŠKI	18	3	2	10	-	1	2
ŽENSKE	16	7	3	5	-	1	-
V TUJINO							
SKUPAJ	-	-	-	-	-	-	-
MOŠKI	-	-	-	-	-	-	-
ŽENSKE	-	-	-	-	-	-	-
ŽALEC							
SKUPAJ	349	87	94	122	7	23	16
MOŠKI	173	43	44	61	2	15	8
ŽENSKE	176	44	50	61	5	8	8
MED OBČINAMI RS							
SKUPAJ	289	79	73	100	6	20	11
MOŠKI	137	40	32	46	2	13	4
ŽENSKE	152	39	41	54	4	7	7
V DRUGE REPUBLIKE SFRJ							
SKUPAJ	60	8	21	22	1	3	5
MOŠKI	36	3	12	15	-	2	4
ŽENSKE	24	5	9	7	1	1	1
V TUJINO							
SKUPAJ	-	-	-	-	-	-	-
MOŠKI	-	-	-	-	-	-	-
ŽENSKE	-	-	-	-	-	-	-

2.13 OSELJENI PO OBČINAH REPUBLIKE SLOVENIJE GLEDE NA VRSTO SELITVE PO SPOLU IN ŠOLSKI IZOBRAZBI 1988

VRSTA SELITVE	SKUPAJ	ŠOLSKA IZOBRAZBA					
		BREZ ŠOLSKE IZOBRAZBE	1-3 RAZREDE OSNOVNE ŠOLE	4-7 RAZREDOV OSNOVNE ŠOLE	OSNOVNA ŠOLA	POKLICNE ŠOLE	
REPUBLIKA SLOVENIJA							
SKUPAJ	26302	4437	300	1297	5074	2746	
MOŠKI	12937	2245	148	629	2132	1800	
ŽENSKE	13365	2192	152	668	2942	946	
MED OBČINAMI RS							
SKUPAJ	22223	3981	268	1016	3882	2176	
MOŠKI	10495	2021	137	472	1489	1325	
ŽENSKE	11728	1960	131	544	2393	851	
V DRUGE REPUBLIKE SFRJ							
SKUPAJ	3951	448	30	269	1159	560	
MOŠKI	2375	222	10	151	632	466	
ŽENSKE	1576	226	20	118	527	94	
V TUJINO							
SKUPAJ	128	8	2	12	33	10	
MOŠKI	67	2	1	6	11	9	
ŽENSKE	61	6	1	6	22	1	
AJDOVŠČINA							
SKUPAJ	166	30	1	2	28	22	
MOŠKI	91	16	1	-	12	18	
ŽENSKE	75	14	-	2	16	4	
MED OBČINAMI RS							
SKUPAJ	117	18	1	2	14	13	
MOŠKI	58	6	1	-	7	9	
ŽENSKE	59	12	-	2	7	4	
V DRUGE REPUBLIKE SFRJ							
SKUPAJ	45	12	-	-	12	7	
MOŠKI	30	10	-	-	4	7	
ŽENSKE	15	2	-	-	8	-	
V TUJINO							
SKUPAJ	4	-	-	-	2	2	
MOŠKI	3	-	-	-	1	2	
ŽENSKE	1	-	-	-	1	-	
BREŽICE							
SKUPAJ	313	57	2	18	55	48	
MOŠKI	162	32	-	13	21	31	
ŽENSKE	151	25	2	5	34	17	
MED OBČINAMI RS							
SKUPAJ	137	24	1	8	21	16	
MOŠKI	58	12	-	4	6	10	
ŽENSKE	79	12	1	4	15	6	
V DRUGE REPUBLIKE SFRJ							
SKUPAJ	176	33	1	10	34	32	
MOŠKI	104	20	-	9	15	21	
ŽENSKE	72	13	1	1	19	11	
V TUJINO							
SKUPAJ	-	-	-	-	-	-	
MOŠKI	-	-	-	-	-	-	
ŽENSKE	-	-	-	-	-	-	
CELJE							
SKUPAJ	637	109	9	41	101	102	
MOŠKI	329	54	4	22	49	60	
ŽENSKE	308	55	5	19	52	42	
MED OBČINAMI RS							
SKUPAJ	526	100	7	30	66	87	
MOŠKI	264	50	3	17	31	48	
ŽENSKE	262	50	4	13	35	39	
V DRUGE REPUBLIKE SFRJ							
SKUPAJ	110	9	2	11	34	15	
MOŠKI	64	4	1	5	17	12	
ŽENSKE	46	5	1	6	17	3	
V TUJINO							
SKUPAJ	1	-	-	-	1	-	
MOŠKI	1	-	-	-	1	-	
ŽENSKE	-	-	-	-	-	-	
CERKNICA							
SKUPAJ	101	20	1	4	11	16	
MOŠKI	48	10	1	2	6	9	
ŽENSKE	53	10	-	2	5	7	

2.13 ODSSELJENI PO OBČINAH REPUBLIKE SLOVENIJE GLEDE NA VRSTO SELITVE PO SPOLU IN ŠOLSKE IZOBRAZBI 1988, (NADALJEVANJE)

VRSTA SELITVE	SKUPAJ	ŠOLSKA IZOBRAZBA				
		BREZ ŠOLSKE IZOBRAZBE	1-3 RAZREDE OSNOVNE ŠOLE	4-7 RAZREDOV OSNOVNE ŠOLE	OSNOVNA ŠOLA	POKLICNE ŠOLE
CERKNICA						
MED OBČINAMI RS						
SKUPAJ	75	13	1	3	10	10
MOŠKI	34	6	1	2	6	4
ŽENSKE	41	7	-	1	4	6
V DRUGE REPUBLIKE SFRJ						
SKUPAJ	26	7	-	1	1	6
MOŠKI	14	4	-	-	-	5
ŽENSKE	12	3	-	1	1	1
V TUJINO						
SKUPAJ	-	-	-	-	-	-
MOŠKI	-	-	-	-	-	-
ŽENSKE	-	-	-	-	-	-
ČRNOMELJ						
SKUPAJ	160	29	1	12	27	22
MOŠKI	80	14	-	9	12	17
ŽENSKE	80	15	1	3	15	5
MED OBČINAMI RS						
SKUPAJ	121	23	1	6	14	15
MOŠKI	54	10	-	4	4	11
ŽENSKE	67	13	1	2	10	4
V DRUGE REPUBLIKE SFRJ						
SKUPAJ	36	6	-	6	11	7
MOŠKI	24	4	-	5	7	6
ŽENSKE	12	2	-	1	4	1
V TUJINO						
SKUPAJ	3	-	-	-	2	-
MOŠKI	2	-	-	-	1	-
ŽENSKE	1	-	-	-	1	-
DOMŽALE						
SKUPAJ	404	74	-	11	85	36
MOŠKI	182	39	-	5	33	19
ŽENSKE	222	35	-	6	52	17
MED OBČINAMI RS						
SKUPAJ	348	71	-	6	59	33
MOŠKI	151	38	-	2	21	16
ŽENSKE	197	33	-	4	38	17
V DRUGE REPUBLIKE SFRJ						
SKUPAJ	55	3	-	5	25	3
MOŠKI	31	1	-	3	12	3
ŽENSKE	24	2	-	2	13	-
V TUJINO						
SKUPAJ	1	-	-	-	1	-
MOŠKI	-	-	-	-	-	-
ŽENSKE	1	-	-	-	1	-
DRAVOGRAD						
SKUPAJ	133	30	-	5	20	26
MOŠKI	59	14	-	2	6	17
ŽENSKE	74	16	-	3	14	9
MED OBČINAMI RS						
SKUPAJ	121	25	-	4	18	24
MOŠKI	54	12	-	2	6	15
ŽENSKE	67	13	-	2	12	9
V DRUGE REPUBLIKE SFRJ						
SKUPAJ	12	5	-	1	2	2
MOŠKI	5	2	-	-	-	2
ŽENSKE	7	3	-	1	2	-
V TUJINO						
SKUPAJ	-	-	-	-	-	-
MOŠKI	-	-	-	-	-	-
ŽENSKE	-	-	-	-	-	-
GORNJA RADGONA						
SKUPAJ	192	41	3	10	40	20
MOŠKI	91	23	1	5	13	14
ŽENSKE	101	18	2	5	27	6
MED OBČINAMI RS						
SKUPAJ	176	39	3	10	37	17
MOŠKI	79	21	1	5	12	11
ŽENSKE	97	18	2	5	25	6

2.13 ODSSELJENI PO OBČINAH REPUBLIKE SLOVENIJE GLEDE NA VRSTO SELITVE PO SPOLU IN ŠOLSKE IZOBRAZBI 1988. (NADALJEVANJE)

VRSTA SELITVE	SKUPAJ	ŠOLSKA IZOBRAZBA				
		BREZ ŠOLSKE IZOBRAZBE	1-3 RAZREDE OSNOVNE ŠOLE	4-7 RAZREDOV OSNOVNE ŠOLE	OSNOVNA ŠOLA	POKLICNE ŠOLE
GORNJA RADGONA						
V DRUGE REPUBLIKE SFRJ						
SKUPAJ	14	2	-	-	3	2
MOŠKI	10	2	-	-	1	2
ŽENSKE	4	-	-	-	2	-
V TUJINO						
SKUPAJ	2	-	-	-	-	1
MOŠKI	2	-	-	-	-	1
ŽENSKE	-	-	-	-	-	-
GROSUPLJE						
SKUPAJ	224	53	3	8	31	30
MOŠKI	104	27	-	5	14	17
ŽENSKE	120	26	3	3	17	13
MED OBČINAMI RS						
SKUPAJ	206	49	3	7	27	23
MOŠKI	92	24	-	5	13	11
ŽENSKE	114	25	3	2	14	12
V DRUGE REPUBLIKE SFRJ						
SKUPAJ	18	4	-	1	4	7
MOŠKI	12	3	-	-	1	6
ŽENSKE	6	1	-	1	3	1
V TUJINO						
SKUPAJ	-	-	-	-	-	-
MOŠKI	-	-	-	-	-	-
ŽENSKE	-	-	-	-	-	-
HRASTNIK						
SKUPAJ	142	35	2	13	23	17
MOŠKI	64	14	-	7	9	13
ŽENSKE	78	21	2	6	14	4
MED OBČINAMI RS						
SKUPAJ	123	30	-	10	19	16
MOŠKI	54	11	-	5	7	12
ŽENSKE	69	19	-	5	12	4
V DRUGE REPUBLIKE SFRJ						
SKUPAJ	19	5	2	3	4	1
MOŠKI	10	3	-	2	2	1
ŽENSKE	9	2	2	1	2	-
V TUJINO						
SKUPAJ	-	-	-	-	-	-
MOŠKI	-	-	-	-	-	-
ŽENSKE	-	-	-	-	-	-
IDRIJA						
SKUPAJ	92	20	1	6	19	10
MOŠKI	44	12	-	4	7	5
ŽENSKE	48	8	1	2	12	5
MED OBČINAMI RS						
SKUPAJ	83	18	1	4	18	8
MOŠKI	40	10	-	4	7	3
ŽENSKE	43	8	1	-	11	5
V DRUGE REPUBLIKE SFRJ						
SKUPAJ	8	2	-	2	1	2
MOŠKI	4	2	-	-	-	2
ŽENSKE	4	-	-	2	1	-
V TUJINO						
SKUPAJ	1	-	-	-	-	-
MOŠKI	-	-	-	-	-	-
ŽENSKE	1	-	-	-	-	-
ILIRSKA BISTRICA						
SKUPAJ	135	28	-	5	26	24
MOŠKI	77	12	-	3	18	17
ŽENSKE	58	16	-	2	8	7
MED OBČINAMI RS						
SKUPAJ	51	9	-	1	5	5
MOŠKI	24	4	-	1	2	3
ŽENSKE	27	5	-	-	3	2
V DRUGE REPUBLIKE SFRJ						
SKUPAJ	83	19	-	4	21	19
MOŠKI	52	8	-	2	16	14
ŽENSKE	31	11	-	2	5	5

2.13 ODESELJENI PO OBČINAH REPUBLIKE SLOVENIJE GLEDE NA VRSTO SELITVE PO SPOLU IN ŠOLSKE IZOBRAZBI 1988, (NADALJEVANJE)

VRSTA SELITVE	SKUPAJ	ŠOLSKA IZOBRAZBA					
		BREZ ŠOLSKE IZOBRAZBE	1-3 RAZREDE OSNOVNE ŠOLE	4-7 RAZREDOV OSNOVNE ŠOLE	OSNOVNA ŠOLA	POKLICNE ŠOLE	
ILIRSKA BISTRICA							
V TUJINO							
SKUPAJ	1	-	-	-	-	-	
MOŠKI	1	-	-	-	-	-	
ŽENSKA	-	-	-	-	-	-	
IZOLA							
SKUPAJ	183	42	1	9	25	18	
MOŠKI	94	19	1	3	10	17	
ŽENSKA	89	23	-	6	15	1	
MED OBČINAMI RS							
SKUPAJ	143	40	1	4	18	6	
MOŠKI	68	19	1	1	5	5	
ŽENSKA	75	21	-	3	13	1	
V DRUGE REPUBLIKE SFRJ							
SKUPAJ	37	-	-	5	7	12	
MOŠKI	26	-	-	2	5	12	
ŽENSKA	11	-	-	3	2	-	
V TUJINO							
SKUPAJ	3	2	-	-	-	-	
MOŠKI	-	-	-	-	-	-	
ŽENSKA	3	2	-	-	-	-	
JESENICE							
SKUPAJ	355	63	5	27	70	48	
MOŠKI	191	32	2	16	37	34	
ŽENSKA	164	31	3	11	33	14	
MED OBČINAMI RS							
SKUPAJ	259	56	5	15	35	31	
MOŠKI	125	27	2	9	16	18	
ŽENSKA	134	29	3	6	19	13	
V DRUGE REPUBLIKE SFRJ							
SKUPAJ	96	7	-	12	35	17	
MOŠKI	66	5	-	7	21	16	
ŽENSKA	30	2	-	5	14	1	
V TUJINO							
SKUPAJ	-	-	-	-	-	-	
MOŠKI	-	-	-	-	-	-	
ŽENSKA	-	-	-	-	-	-	
KAMNIK							
SKUPAJ	278	47	-	10	54	36	
MOŠKI	130	29	-	5	18	29	
ŽENSKA	148	18	-	5	36	7	
MED OBČINAMI RS							
SKUPAJ	252	46	-	9	41	33	
MOŠKI	117	28	-	4	15	26	
ŽENSKA	135	18	-	5	26	7	
V DRUGE REPUBLIKE SFRJ							
SKUPAJ	23	1	-	1	12	3	
MOŠKI	12	1	-	1	3	3	
ŽENSKA	11	-	-	-	9	-	
V TUJINO							
SKUPAJ	3	-	-	-	1	-	
MOŠKI	1	-	-	-	-	-	
ŽENSKA	2	-	-	-	1	-	
KOČEVJE							
SKUPAJ	208	36	8	13	41	33	
MOŠKI	108	18	3	7	21	26	
ŽENSKA	100	18	5	6	20	7	
MED OBČINAMI RS							
SKUPAJ	136	27	5	4	20	18	
MOŠKI	60	17	3	1	5	11	
ŽENSKA	76	10	2	3	15	7	
V DRUGE REPUBLIKE SFRJ							
SKUPAJ	72	9	3	9	21	5	
MOŠKI	48	1	-	6	16	15	
ŽENSKA	24	8	3	3	5	-	
V TUJINO							
SKUPAJ	-	-	-	-	-	-	
MOŠKI	-	-	-	-	-	-	
ŽENSKA	-	-	-	-	-	-	

2.13 ODESELJENI PO OBČINAH REPUBLIKE SLOVENIJE GLEDE NA VRSTO SELITVE PO SPOLU IN ŠOLSKE IZOBRAZBI 1988. (NADALJEVANJE)

VRSTA SELITVE	SKUPAJ	ŠOLSKA IZOBRAZBA				
		BREZ ŠOLSKE IZOBRAZBE	1-3 RAZREDE OSNOVNE ŠOLE	4-7 RAZREDOV OSNOVNE ŠOLE	OSNOVNA ŠOLA	POKLICNE ŠOLE
KOPER						
SKUPAJ	456	98	1	20	101	31
MOŠKI	232	47	1	10	51	21
ŽENSKE	224	51	-	10	50	10
MED OBČINAMI RS						
SKUPAJ	336	89	1	9	57	26
MOŠKI	162	44	1	3	26	17
ŽENSKE	174	45	-	6	31	9
V DRUGE REPUBLIKE SFRJ						
SKUPAJ	115	9	-	10	43	5
MOŠKI	69	3	-	7	24	4
ŽENSKE	46	6	-	3	19	1
V TUJINO						
SKUPAJ	5	-	-	1	1	-
MOŠKI	1	-	-	-	1	-
ŽENSKE	4	-	-	1	-	-
KRANJ						
SKUPAJ	485	92	-	22	115	51
MOŠKI	213	43	-	8	41	38
ŽENSKE	272	49	-	14	74	13
MED OBČINAMI RS						
SKUPAJ	355	69	-	16	71	26
MOŠKI	149	33	-	6	21	15
ŽENSKE	206	36	-	10	50	11
V DRUGE REPUBLIKE SFRJ						
SKUPAJ	121	23	-	5	41	24
MOŠKI	61	10	-	2	20	22
ŽENSKE	60	13	-	3	21	2
V TUJINO						
SKUPAJ	9	-	-	1	3	1
MOŠKI	3	-	-	-	-	1
ŽENSKE	6	-	-	1	3	-
KRŠKO						
SKUPAJ	256	53	1	15	51	38
MOŠKI	123	25	-	9	24	25
ŽENSKE	133	28	1	6	27	13
MED OBČINAMI RS						
SKUPAJ	206	50	1	7	35	30
MOŠKI	88	23	-	4	14	17
ŽENSKE	118	27	1	3	21	13
V DRUGE REPUBLIKE SFRJ						
SKUPAJ	43	3	-	5	15	8
MOŠKI	31	2	-	3	10	8
ŽENSKE	12	1	-	2	5	-
V TUJINO						
SKUPAJ	7	-	-	3	1	-
MOŠKI	4	-	-	2	-	-
ŽENSKE	3	-	-	1	1	-
LAŠKO						
SKUPAJ	222	43	2	11	57	33
MOŠKI	111	21	1	6	24	22
ŽENSKE	111	22	1	5	33	11
MED OBČINAMI RS						
SKUPAJ	196	41	2	9	50	29
MOŠKI	95	19	1	6	18	19
ŽENSKE	101	22	1	3	32	10
V DRUGE REPUBLIKE SFRJ						
SKUPAJ	21	2	-	2	6	4
MOŠKI	14	2	-	-	6	3
ŽENSKE	7	-	-	2	-	1
V TUJINO						
SKUPAJ	5	-	-	-	1	-
MOŠKI	2	-	-	-	-	-
ŽENSKE	3	-	-	-	1	-
LENART						
SKUPAJ	192	33	2	9	56	31
MOŠKI	89	16	2	4	20	20
ŽENSKE	103	17	-	5	36	11

2.13 ODSSELJENI PO OBČINAH REPUBLIKE SLOVENIJE GLEDE NA VRSTO SELITVE PO SPOLU IN ŠOLSKE IZOBRAZBI 1988, (NADALJEVANJE)

VRSTA SELITVE	SKUPAJ	ŠOLSKA IZOBRAZBA					
		BREZ ŠOLSKE IZOBRAZBE	1-3 RAZREDE OSNOVNE ŠOLE	4-7 RAZREDOV OSNOVNE ŠOLE	OSNOVNA ŠOLA	POKLICNE ŠOLE	
LENART							
MED OBČINAMI RS							
SKUPAJ	177	29	2	9	51	27	
MOŠKI	81	15	2	4	18	17	
ŽENSKÉ	96	14	-	5	33	10	
V DRUGE REPUBLIKE SFRJ							
SKUPAJ	12	2	-	-	4	4	
MOŠKI	8	1	-	-	2	3	
ŽENSKÉ	4	1	-	-	2	1	
V TUJINO							
SKUPAJ	3	2	-	-	1	-	
MOŠKI	-	-	-	-	-	-	
ŽENSKÉ	3	2	-	-	1	-	
LENDAVA							
SKUPAJ	164	35	1	8	35	13	
MOŠKI	85	20	1	3	14	6	
ŽENSKÉ	79	15	-	5	21	7	
MED OBČINAMI RS							
SKUPAJ	118	26	-	4	26	7	
MOŠKI	61	17	-	2	8	1	
ŽENSKÉ	57	9	-	2	18	6	
V DRUGE REPUBLIKE SFRJ							
SKUPAJ	42	8	1	3	7	6	
MOŠKI	22	3	-	1	4	5	
ŽENSKÉ	20	5	-	2	3	1	
V TUJINO							
SKUPAJ	4	1	-	1	2	-	
MOŠKI	2	-	-	-	2	-	
ŽENSKÉ	2	1	-	1	-	-	
LITIJA							
SKUPAJ	134	24	2	3	38	20	
MOŠKI	54	9	1	2	13	12	
ŽENSKÉ	80	15	1	1	25	8	
MED OBČINAMI RS							
SKUPAJ	111	20	2	2	29	16	
MOŠKI	43	7	1	2	9	9	
ŽENSKÉ	68	13	1	-	20	7	
V DRUGE REPUBLIKE SFRJ							
SKUPAJ	20	3	-	1	8	4	
MOŠKI	9	1	-	-	4	3	
ŽENSKÉ	11	2	-	1	4	1	
V TUJINO							
SKUPAJ	3	1	-	-	1	-	
MOŠKI	2	1	-	-	-	-	
ŽENSKÉ	1	-	-	-	1	-	
LJUBLJANA BEŽIGRAD							
SKUPAJ	1920	232	26	79	366	124	
MOŠKI	954	117	13	38	168	94	
ŽENSKÉ	966	115	13	41	198	30	
MED OBČINAMI RS							
SKUPAJ	1683	220	23	64	288	98	
MOŠKI	809	114	12	28	119	69	
ŽENSKÉ	874	106	11	36	169	29	
V DRUGE REPUBLIKE SFRJ							
SKUPAJ	229	12	2	14	76	26	
MOŠKI	139	3	-	9	47	25	
ŽENSKÉ	90	9	2	5	29	1	
V TUJINO							
SKUPAJ	8	-	1	1	2	-	
MOŠKI	6	-	1	1	2	-	
ŽENSKÉ	2	-	-	-	-	-	
LJUBLJANA CENTER							
SKUPAJ	1172	136	23	52	236	87	
MOŠKI	604	77	10	26	90	64	
ŽENSKÉ	568	59	13	26	146	23	
MED OBČINAMI RS							
SKUPAJ	1072	134	23	48	204	75	
MOŠKI	548	77	10	23	76	52	
ŽENSKÉ	524	57	13	25	128	23	

2.13 ODESELJENI PO OBČINAH REPUBLIKE SLOVENIJE GLEDE NA VRSTO SELITVE PO SPOLU IN ŠOLSKE IZOBRAZBI 1988, (NADALJEVANJE)

VRSTA SELITVE	SKUPAJ	ŠOLSKA IZOBRAZBA					
		BREZ ŠOLSKE IZOBRAZBE	1-3 RAZREDE OSNOVNE ŠOLE	4-7 RAZREDOV OSNOVNE ŠOLE	OSNOVNA ŠOLA	POKLICNE ŠOLE	
LJUBLJANA CENTER							
V DRUGE REPUBLIKE SFRJ							
SKUPAJ	95	1	-	4	31	12	
MOŠKI	54	-	-	3	14	12	
ŽENSKE	41	1	-	1	17	-	
V TUJINO							
SKUPAJ	5	1	-	-	1	-	
MOŠKI	2	-	-	-	-	-	
ŽENSKE	3	1	-	-	1	-	
LJUBLJANA MOSTE-POLJE							
SKUPAJ	2045	298	25	97	455	147	
MOŠKI	1044	152	16	47	228	110	
ŽENSKE	1001	146	9	50	227	37	
MED OBČINAMI RS							
SKUPAJ	1689	285	20	67	331	111	
MOŠKI	812	145	12	31	142	78	
ŽENSKE	877	140	8	36	189	33	
V DRUGE REPUBLIKE SFRJ							
SKUPAJ	351	13	5	30	124	36	
MOŠKI	230	7	4	16	86	32	
ŽENSKE	121	6	1	14	38	4	
V TUJINO							
SKUPAJ	5	-	-	-	-	-	
MOŠKI	2	-	-	-	-	-	
ŽENSKE	3	-	-	-	-	-	
LJUBLJANA ŠIŠKA							
SKUPAJ	2186	299	30	87	363	153	
MOŠKI	1069	159	13	37	153	108	
ŽENSKE	1117	140	17	50	210	45	
MED OBČINAMI RS							
SKUPAJ	1929	284	30	71	289	136	
MOŠKI	921	151	13	31	111	96	
ŽENSKE	1008	133	17	40	178	40	
V DRUGE REPUBLIKE SFRJ							
SKUPAJ	255	15	-	16	74	17	
MOŠKI	146	8	-	6	42	12	
ŽENSKE	109	7	-	10	32	5	
V TUJINO							
SKUPAJ	2	-	-	-	-	-	
MOŠKI	2	-	-	-	-	-	
ŽENSKE	-	-	-	-	-	-	
LJUBLJANA VIČ-RUDNIK							
SKUPAJ	2038	329	15	86	492	156	
MOŠKI	957	164	9	39	199	114	
ŽENSKE	1081	165	6	47	293	42	
MED OBČINAMI RS							
SKUPAJ	1711	298	14	69	367	127	
MOŠKI	782	152	9	30	147	89	
ŽENSKE	929	146	5	39	220	38	
V DRUGE REPUBLIKE SFRJ							
SKUPAJ	324	31	1	17	125	29	
MOŠKI	172	12	-	9	52	25	
ŽENSKE	152	19	1	8	73	4	
V TUJINO							
SKUPAJ	3	-	-	-	-	-	
MOŠKI	3	-	-	-	-	-	
ŽENSKE	-	-	-	-	-	-	
LJUTOMER							
SKUPAJ	153	33	1	6	31	18	
MOŠKI	78	16	1	3	11	13	
ŽENSKE	75	17	-	3	20	5	
MED OBČINAMI RS							
SKUPAJ	132	31	1	6	23	13	
MOŠKI	67	15	1	3	8	8	
ŽENSKE	65	16	-	3	15	5	
V DRUGE REPUBLIKE SFRJ							
SKUPAJ	21	2	-	-	8	5	
MOŠKI	11	1	-	-	3	5	
ŽENSKE	10	1	-	-	5	-	

2.13 ODSSELJENI PO OBČINAH REPUBLIKE SLOVENIJE GLEDE NA VRSTO SELITVE PO SPOLU IN ŠOLSKE IZOBRAZBI 1988, (NADALJEVANJE)

VRSTA SELITVE	SKUPAJ	ŠOLSKA IZOBRAZBA					
		BREZ ŠOLSKE IZOBRAZBE	1-3 RAZREDOV OSNOVNE ŠOLE	4-7 RAZREDOV OSNOVNE ŠOLE	OSNOVNA ŠOLA	POKLICNE ŠOLE	
LJUTOMER							
V TUJINO							
SKUPAJ	-	-	-	-	-	-	-
MOŠKI	-	-	-	-	-	-	-
ŽENSKE	-	-	-	-	-	-	-
LOGATEC							
SKUPAJ	65	13	2	2	13	8	
MOŠKI	33	4	-	1	7	7	
ŽENSKE	32	9	2	1	6	1	
MED OBČINAMI RS							
SKUPAJ	52	13	1	2	10	3	
MOŠKI	21	4	-	1	4	2	
ŽENSKE	31	9	1	1	6	1	
V DRUGE REPUBLIKE SFRJ							
SKUPAJ	12	-	1	-	3	5	
MOŠKI	11	-	-	-	3	5	
ŽENSKE	1	-	1	-	-	-	
V TUJINO							
SKUPAJ	1	-	-	-	-	-	
MOŠKI	1	-	-	-	-	-	
ŽENSKE	-	-	-	-	-	-	
MARIBOR							
SKUPAJ	-	-	-	-	-	-	
MOŠKI	-	-	-	-	-	-	
ŽENSKE	-	-	-	-	-	-	
MED OBČINAMI RS							
SKUPAJ	-	-	-	-	-	-	
MOŠKI	-	-	-	-	-	-	
ŽENSKE	-	-	-	-	-	-	
V DRUGE REPUBLIKE SFRJ							
SKUPAJ	-	-	-	-	-	-	
MOŠKI	-	-	-	-	-	-	
ŽENSKE	-	-	-	-	-	-	
V TUJINO							
SKUPAJ	-	-	-	-	-	-	
MOŠKI	-	-	-	-	-	-	
ŽENSKE	-	-	-	-	-	-	
MARIBOR PESNICA							
SKUPAJ	334	60	9	28	71	33	
MOŠKI	165	29	4	13	31	22	
ŽENSKE	169	31	5	15	40	11	
MED OBČINAMI RS							
SKUPAJ	318	60	7	26	68	31	
MOŠKI	154	29	3	12	30	20	
ŽENSKE	164	31	4	14	38	11	
V DRUGE REPUBLIKE SFRJ							
SKUPAJ	16	-	2	2	3	2	
MOŠKI	11	-	1	1	1	2	
ŽENSKE	5	-	1	1	2	-	
V TUJINO							
SKUPAJ	-	-	-	-	-	-	
MOŠKI	-	-	-	-	-	-	
ŽENSKE	-	-	-	-	-	-	
MARIBOR-POBREŽJE							
SKUPAJ	820	106	9	46	138	111	
MOŠKI	401	56	3	18	55	60	
ŽENSKE	419	50	6	28	83	51	
MED OBČINAMI RS							
SKUPAJ	766	102	8	42	130	103	
MOŠKI	368	54	3	17	51	53	
ŽENSKE	398	48	5	25	79	50	
V DRUGE REPUBLIKE SFRJ							
SKUPAJ	52	4	1	4	8	8	
MOŠKI	31	2	-	1	4	7	
ŽENSKE	21	2	1	3	4	1	

2.13 ODSSELJENI PO OBČINAH REPUBLIKE SLOVENIJE GLEDE NA VRSTO SELITVE PO SPOLU IN ŠOLSKI IZOBRAZBI 1988, (NADALJEVANJE)

VRSTA SELITVE	SKUPAJ	ŠOLSKA IZOBRAZBA				
		BREZ ŠOLSKE IZOBRAZBE	1-3 RAZREDE OSNOVNE ŠOLE	4-7 RAZREDOV OSNOVNE ŠOLE	OSNOVNA ŠOLA	POKLICNE ŠOLE
MARIBOR-POBREŽJE						
V TUJINO						
SKUPAJ	2	-	-	-	-	-
MOŠKI	2	-	-	-	-	-
ŽENSKE	-	-	-	-	-	-
MARIBOR-ROTOVŽ						
SKUPAJ	1274	182	25	84	234	140
MOŠKI	606	86	13	42	80	88
ŽENSKE	668	96	12	42	154	52
MED OBČINAMI RS						
SKUPAJ	1230	179	25	84	224	138
MOŠKI	573	83	13	42	76	86
ŽENSKE	657	96	12	42	148	52
V DRUGE REPUBLIKE SFRJ						
SKUPAJ	40	3	-	-	9	2
MOŠKI	30	3	-	-	4	2
ŽENSKE	10	-	-	-	5	-
V TUJINO						
SKUPAJ	4	-	-	-	1	-
MOŠKI	3	-	-	-	-	-
ŽENSKE	1	-	-	-	1	-
MARIBOR-RUŠE						
SKUPAJ	225	41	4	16	50	16
MOŠKI	98	19	2	6	18	9
ŽENSKE	127	22	2	10	32	7
MED OBČINAMI RS						
SKUPAJ	215	40	4	15	49	15
MOŠKI	92	19	2	6	17	8
ŽENSKE	123	21	2	9	32	7
V DRUGE REPUBLIKE SFRJ						
SKUPAJ	10	1	-	1	1	1
MOŠKI	6	-	-	-	1	1
ŽENSKE	4	1	-	1	-	-
V TUJINO						
SKUPAJ	-	-	-	-	-	-
MOŠKI	-	-	-	-	-	-
ŽENSKE	-	-	-	-	-	-
MARIBOR-TABOR						
SKUPAJ	1264	177	15	56	208	134
MOŠKI	605	90	11	25	76	70
ŽENSKE	659	87	4	31	132	64
MED OBČINAMI RS						
SKUPAJ	1176	169	13	51	191	127
MOŠKI	558	85	10	24	71	68
ŽENSKE	618	84	3	27	120	59
V DRUGE REPUBLIKE SFRJ						
SKUPAJ	84	8	2	5	16	7
MOŠKI	45	5	1	1	5	2
ŽENSKE	39	3	1	4	11	5
V TUJINO						
SKUPAJ	4	-	-	-	1	-
MOŠKI	2	-	-	-	-	-
ŽENSKE	2	-	-	-	1	-
MARIBOR-TEZNO						
SKUPAJ	854	128	15	57	145	103
MOŠKI	432	58	9	20	67	62
ŽENSKE	422	70	6	37	78	41
MED OBČINAMI RS						
SKUPAJ	795	127	14	53	133	96
MOŠKI	395	57	9	18	64	57
ŽENSKE	400	70	5	35	69	39
V DRUGE REPUBLIKE SFRJ						
SKUPAJ	51	1	1	2	11	7
MOŠKI	31	1	-	1	3	5
ŽENSKE	20	-	1	1	8	2
V TUJINO						
SKUPAJ	8	-	-	2	1	-
MOŠKI	6	-	-	1	-	-
ŽENSKE	2	-	-	1	1	-

2.13 ODESELJENI PO OBČINAH REPUBLIKE SLOVENIJE GLEDE NA VRSTO SELITVE PO SPOLU IN ŠOLSKE IZOBRAZBI 1988, (NADALJEVANJE)

VRSTA SELITVE	SKUPAJ	ŠOLSKA IZOBRAZBA						
		BREZ ŠOLSKE IZOBRAZBE	1-3 RAZREDE OSNOVNE ŠOLE	4-7 RAZREDOV OSNOVNE ŠOLE	OSNOVNA ŠOLA	POKLICNE ŠOLE		
METLIKA								
SKUPAJ	117	17	-	7	22	38		
MOŠKI	59	6	-	5	11	29		
ŽENSKÉ	58	11	-	2	11	9		
MED OBČINAMI RS								
SKUPAJ	59	14	-	3	12	9		
MOŠKI	20	5	-	1	5	5		
ŽENSKÉ	39	9	-	2	7	4		
V DRUGE REPUBLIKE SFRJ								
SKUPAJ	58	3	-	4	10	29		
MOŠKI	39	1	-	4	6	24		
ŽENSKÉ	19	2	-	-	4	5		
V TUJINO								
SKUPAJ	-	-	-	-	-	-		
MOŠKI	-	-	-	-	-	-		
ŽENSKÉ	-	-	-	-	-	-		
MOZIRJE								
SKUPAJ	108	22	-	4	27	14		
MOŠKI	45	8	-	3	11	9		
ŽENSKÉ	63	14	-	1	16	5		
MED OBČINAMI RS								
SKUPAJ	102	22	-	3	24	14		
MOŠKI	41	8	-	2	9	9		
ŽENSKÉ	61	14	-	1	15	5		
V DRUGE REPUBLIKE SFRJ								
SKUPAJ	6	-	-	1	3	-		
MOŠKI	4	-	-	1	2	-		
ŽENSKÉ	2	-	-	-	1	-		
V TUJINO								
SKUPAJ	-	-	-	-	-	-		
MOŠKI	-	-	-	-	-	-		
ŽENSKÉ	-	-	-	-	-	-		
MURSKA SOBOTA								
SKUPAJ	238	40	-	13	44	25		
MOŠKI	119	21	-	8	20	16		
ŽENSKÉ	119	19	-	5	24	9		
MED OBČINAMI RS								
SKUPAJ	214	39	-	10	36	25		
MOŠKI	101	20	-	6	15	16		
ŽENSKÉ	113	19	-	4	21	9		
V DRUGE REPUBLIKE SFRJ								
SKUPAJ	22	1	-	2	7	-		
MOŠKI	17	1	-	2	4	-		
ŽENSKÉ	5	-	-	-	3	-		
V TUJINO								
SKUPAJ	2	-	-	1	1	-		
MOŠKI	1	-	-	-	1	-		
ŽENSKÉ	1	-	-	1	-	-		
NOVA GORICA								
SKUPAJ	233	49	-	8	47	15		
MOŠKI	128	23	-	6	23	12		
ŽENSKÉ	105	26	-	2	24	3		
MED OBČINAMI RS								
SKUPAJ	190	47	-	3	29	10		
MOŠKI	95	22	-	3	9	7		
ŽENSKÉ	95	25	-	-	20	3		
V DRUGE REPUBLIKE SFRJ								
SKUPAJ	39	2	-	5	16	4		
MOŠKI	31	1	-	3	13	4		
ŽENSKÉ	8	1	-	2	3	-		
V TUJINO								
SKUPAJ	4	-	-	-	2	1		
MOŠKI	2	-	-	-	1	1		
ŽENSKÉ	2	-	-	-	1	-		
NOVO MESTO								
SKUPAJ	318	42	6	16	59	46		
MOŠKI	161	24	3	8	23	27		
ŽENSKÉ	157	18	3	8	36	19		

2.13 ODESELJENI PO OBČINAH REPUBLIKE SLOVENIJE GLEDE NA VRSTO SELITVE PO SPOLU IN ŠOLSKE IZOBRAZBI 1988, (NADALJEVANJE)

VRSTA SELITVE	SKUPAJ	ŠOLSKA IZOBRAZBA						
		BREZ ŠOLSKE IZOBRAZBE	1-3 RAZREDE OSNOVNE ŠOLE	4-7 RAZREDOV OSNOVNE ŠOLE	OSNOVNA ŠOLA	POKLICNE ŠOLE		
NOVO MESTO								
MED OBČINAMI RS								
SKUPAJ	241	33	5	13	40	38		
MOŠKI	111	17	2	6	14	20		
ŽENSKE	130	16	3	7	26	18		
V DRUGE REPUBLIKE SFRJ								
SKUPAJ	76	9	1	3	18	8		
MOŠKI	50	7	1	2	9	7		
ŽENSKE	26	2	-	1	9	1		
V TUJINO								
SKUPAJ	1	-	-	-	1	-		
MOŠKI	-	-	-	-	-	-		
ŽENSKE	1	-	-	-	1	-		
ORMOŽ								
SKUPAJ	188	30	1	6	35	34		
MOŠKI	93	17	1	2	18	20		
ŽENSKE	95	13	-	4	17	14		
MED OBČINAMI RS								
SKUPAJ	133	23	1	6	21	10		
MOŠKI	61	12	1	2	12	3		
ŽENSKE	72	11	-	4	9	7		
V DRUGE REPUBLIKE SFRJ								
SKUPAJ	53	7	-	-	13	24		
MOŠKI	32	5	-	-	6	17		
ŽENSKE	21	2	-	-	7	7		
V TUJINO								
SKUPAJ	2	-	-	-	1	-		
MOŠKI	-	-	-	-	-	-		
ŽENSKE	2	-	-	-	1	-		
PIRAN								
SKUPAJ	287	78	4	9	40	29		
MOŠKI	121	39	-	2	11	14		
ŽENSKE	166	39	4	7	29	15		
MED OBČINAMI RS								
SKUPAJ	224	64	2	8	30	22		
MOŠKI	93	32	-	1	8	10		
ŽENSKE	131	32	2	7	22	12		
V DRUGE REPUBLIKE SFRJ								
SKUPAJ	61	14	1	1	10	7		
MOŠKI	27	7	-	1	3	4		
ŽENSKE	34	7	1	-	7	3		
V TUJINO								
SKUPAJ	2	-	1	-	-	-		
MOŠKI	1	-	-	-	-	-		
ŽENSKE	1	-	1	-	-	-		
POSTOJNA								
SKUPAJ	255	56	-	7	19	29		
MOŠKI	147	23	-	2	9	16		
ŽENSKE	108	33	-	5	10	13		
MED OBČINAMI RS								
SKUPAJ	157	27	-	6	13	19		
MOŠKI	90	11	-	1	7	10		
ŽENSKE	67	16	-	5	6	9		
V DRUGE REPUBLIKE SFRJ								
SKUPAJ	97	29	-	1	6	9		
MOŠKI	56	12	-	1	2	5		
ŽENSKE	41	17	-	-	4	4		
V TUJINO								
SKUPAJ	1	-	-	-	-	1		
MOŠKI	1	-	-	-	-	1		
ŽENSKE	-	-	-	-	-	-		
PTUJ								
SKUPAJ	414	85	4	23	82	38		
MOŠKI	207	39	1	11	29	21		
ŽENSKE	207	46	3	12	53	17		
MED OBČINAMI RS								
SKUPAJ	340	77	4	21	62	37		
MOŠKI	164	35	1	11	22	21		
ŽENSKE	176	42	3	10	40	16		

2.13 ODESELJENI PO OBČINAH REPUBLIKE SLOVENIJE GLEDE NA VRSTO SELITVE PO SPOLU IN ŠOLSKE IZOBRAZBI 1988, (NADALJEVANJE)

VRSTA SELITVE	SKUPAJ	ŠOLSKA IZOBRAZBA						
		BREZ ŠOLSKE IZOBRAZBE	1-3 RAZREDE OSNOVNE ŠOLE	4-7 RAZREDOV OSNOVNE ŠOLE	OSNOVNA ŠOLA	POKLICNE ŠOLE		
PTUJ								
V DRUGE REPUBLIKE SFRJ								
SKUPAJ	74	8	-	2	20	1		
MOŠKI	43	4	-	-	7	-		
ŽENSKE	31	4	-	2	13	1		
V TUJINO								
SKUPAJ	-	-	-	-	-	-		
MOŠKI	-	-	-	-	-	-		
ŽENSKE	-	-	-	-	-	-		
RADLJE OB DRAVI								
SKUPAJ	134	32	1	11	21	10		
MOŠKI	62	16	1	4	5	8		
ŽENSKE	72	16	-	7	16	2		
MED OBČINAMI RS								
SKUPAJ	123	32	1	10	18	9		
MOŠKI	55	16	1	3	4	7		
ŽENSKE	68	16	-	7	14	2		
V DRUGE REPUBLIKE SFRJ								
SKUPAJ	6	-	-	-	1	-		
MOŠKI	4	-	-	-	-	-		
ŽENSKE	2	-	-	-	1	-		
V TUJINO								
SKUPAJ	5	-	-	1	2	1		
MOŠKI	3	-	-	1	1	1		
ŽENSKE	2	-	-	-	1	-		
RADOVLJICA								
SKUPAJ	241	47	1	6	50	17		
MOŠKI	115	22	1	5	18	10		
ŽENSKE	126	25	-	1	32	7		
MED OBČINAMI RS								
SKUPAJ	203	43	1	5	38	17		
MOŠKI	95	21	1	4	12	10		
ŽENSKE	108	22	-	1	26	7		
V DRUGE REPUBLIKE SFRJ								
SKUPAJ	38	4	-	1	12	-		
MOŠKI	20	1	-	1	6	-		
ŽENSKE	18	3	-	-	6	-		
V TUJINO								
SKUPAJ	-	-	-	-	-	-		
MOŠKI	-	-	-	-	-	-		
ŽENSKE	-	-	-	-	-	-		
RAVNE NA KOROŠKEM								
SKUPAJ	208	46	1	12	37	30		
MOŠKI	99	25	1	7	19	14		
ŽENSKE	109	21	-	5	18	16		
MED OBČINAMI RS								
SKUPAJ	162	36	1	9	20	18		
MOŠKI	80	23	1	6	11	8		
ŽENSKE	82	13	-	3	9	10		
V DRUGE REPUBLIKE SFRJ								
SKUPAJ	46	10	-	3	17	12		
MOŠKI	19	2	-	1	8	6		
ŽENSKE	27	8	-	2	9	6		
V TUJINO								
SKUPAJ	-	-	-	-	-	-		
MOŠKI	-	-	-	-	-	-		
ŽENSKE	-	-	-	-	-	-		
RIBNICA								
SKUPAJ	76	16	1	2	16	5		
MOŠKI	31	8	1	2	4	1		
ŽENSKE	45	8	-	-	12	4		
MED OBČINAMI RS								
SKUPAJ	68	16	1	-	13	4		
MOŠKI	25	8	1	-	2	-		
ŽENSKE	43	8	-	-	11	4		
V DRUGE REPUBLIKE SFRJ								
SKUPAJ	8	-	-	2	3	1		
MOŠKI	6	-	-	2	2	1		
ŽENSKE	2	-	-	-	1	-		

2.13 ODESELJENI PO OBČINAH REPUBLIKE SLOVENIJE GLEDE NA VRSTO SELITVE PO SPOLU IN ŠOLSKE IZOBRAZBI 1988, (NADALJEVANJE)

VRSTA SELITVE	ŠOLSKA IZOBRAZBA			SKUPAJ	ŠOLSKA IZOBRAZBA			
	BREZ ŠOLSKE IZOBRAZBE	1-3 RAZREDE OSNOVNE ŠOLE	4-7 RAZREDOV OSNOVNE ŠOLE		OSNOVNA ŠOLA	POKLICNE ŠOLE		
RIBNICA								
V TUJINO								
SKUPAJ	-	-	-					
MOŠKI	-	-	-					
ŽENSKE	-	-	-					
SEVNICA								
SKUPAJ	178	35	1	16	31	30		
MOŠKI	88	21	-	11	11	14		
ŽENSKE	90	14	1	5	20	16		
MED OBČINAMI RS								
SKUPAJ	163	33	1	12	29	29		
MOŠKI	78	21	-	9	9	13		
ŽENSKE	85	12	1	3	20	16		
V DRUGE REPUBLIKE SFRJ								
SKUPAJ	15	2	-	4	2	1		
MOŠKI	10	-	-	2	2	1		
ŽENSKE	5	2	-	2	-	-		
V TUJINO								
SKUPAJ	-	-	-	-	-	-		
MOŠKI	-	-	-	-	-	-		
ŽENSKE	-	-	-	-	-	-		
SEŽANA								
SKUPAJ	160	24	4	29	9			
MOŠKI	82	14	1	9	8			
ŽENSKE	78	10	3	20	1			
MED OBČINAMI RS								
SKUPAJ	128	20	4	23	8			
MOŠKI	59	10	1	7	7			
ŽENSKE	69	10	3	16	1			
V DRUGE REPUBLIKE SFRJ								
SKUPAJ	30	4	-	6	-			
MOŠKI	22	4	-	2	-			
ŽENSKE	8	-	-	4	-			
V TUJINO								
SKUPAJ	2	-	-	-	1			
MOŠKI	1	-	-	-	1			
ŽENSKE	1	-	-	-	-			
SLOVENJ GRADEC								
SKUPAJ	184	51	11	28	29			
MOŠKI	86	30	6	10	14			
ŽENSKE	98	21	5	18	15			
MED OBČINAMI RS								
SKUPAJ	169	50	9	23	27			
MOŠKI	77	30	5	7	12			
ŽENSKE	92	20	4	16	15			
V DRUGE REPUBLIKE SFRJ								
SKUPAJ	15	1	2	5	2			
MOŠKI	9	-	1	3	2			
ŽENSKE	6	1	1	2	-			
V TUJINO								
SKUPAJ	-	-	-	-	-			
MOŠKI	-	-	-	-	-			
ŽENSKE	-	-	-	-	-			
SLOVENSKA BISTRICA								
SKUPAJ	253	50	2	8	52	26		
MOŠKI	123	26	1	2	23	17		
ŽENSKE	130	24	1	6	29	9		
MED OBČINAMI RS								
SKUPAJ	233	48	2	8	45	25		
MOŠKI	111	24	1	2	19	16		
ŽENSKE	122	24	1	6	26	9		
V DRUGE REPUBLIKE SFRJ								
SKUPAJ	19	2	-	-	7	1		
MOŠKI	12	2	-	-	4	1		
ŽENSKE	7	-	-	-	3	-		
V TUJINO								
SKUPAJ	1	-	-	-	-	-		
MOŠKI	-	-	-	-	-	-		
ŽENSKE	1	-	-	-	-	-		

2.13 OSELJENI PO OBČINAH REPUBLIKE SLOVENIJE GLEDE NA VRSTO SELITVE PO SPOLU IN ŠOLSKE IZOBRAZBI 1988, (NADALJEVANJE)

VRSTA SELITVE	SKUPAJ	ŠOLSKA IZOBRAZBA				
		BREZ ŠOLSKE IZOBRAZBE	1-3 RAZREDE OSNOVNE ŠOLE	4-7 RAZREDOV OSNOVNE ŠOLE	OSNOVNA ŠOLA	POKLICNE ŠOLE
SLOVENSKE KONJICE						
SKUPAJ	154	42	2	11	27	31
MOŠKI	69	22	-	5	10	18
ŽENSKE	85	20	2	6	17	13
MED OBČINAMI RS						
SKUPAJ	132	41	-	11	20	24
MOŠKI	57	22	-	5	9	12
ŽENSKE	75	19	-	6	11	12
V DRUGE REPUBLIKE SFRJ						
SKUPAJ	22	1	2	-	7	7
MOŠKI	12	-	-	-	1	6
ŽENSKE	10	1	2	-	6	1
V TUJINO						
SKUPAJ	-	-	-	-	-	-
MOŠKI	-	-	-	-	-	-
ŽENSKE	-	-	-	-	-	-
ŠENTJUR PRI CELJU						
SKUPAJ	220	73	1	17	26	34
MOŠKI	105	42	-	5	8	18
ŽENSKE	115	31	1	12	18	16
MED OBČINAMI RS						
SKUPAJ	208	70	1	17	23	32
MOŠKI	97	41	-	5	5	16
ŽENSKE	111	29	1	12	18	16
V DRUGE REPUBLIKE SFRJ						
SKUPAJ	12	3	-	-	3	2
MOŠKI	8	1	-	-	3	2
ŽENSKE	4	2	-	-	-	-
V TUJINO						
SKUPAJ	-	-	-	-	-	-
MOŠKI	-	-	-	-	-	-
ŽENSKE	-	-	-	-	-	-
ŠKOFJA LOKA						
SKUPAJ	224	58	2	13	29	17
MOŠKI	100	27	1	5	11	11
ŽENSKE	124	31	1	8	18	6
MED OBČINAMI RS						
SKUPAJ	206	58	2	11	25	16
MOŠKI	93	27	1	4	9	10
ŽENSKE	113	31	1	7	16	6
V DRUGE REPUBLIKE SFRJ						
SKUPAJ	17	-	-	2	4	1
MOŠKI	7	-	-	1	2	1
ŽENSKE	10	-	-	1	2	-
V TUJINO						
SKUPAJ	1	-	-	-	-	-
MOŠKI	-	-	-	-	-	-
ŽENSKE	1	-	-	-	-	-
ŠMARJE PRI JELŠAH						
SKUPAJ	280	45	9	22	69	59
MOŠKI	146	34	5	12	34	38
ŽENSKE	134	11	4	10	35	21
MED OBČINAMI RS						
SKUPAJ	178	34	8	11	32	29
MOŠKI	83	27	4	5	13	15
ŽENSKE	95	7	4	6	19	14
V DRUGE REPUBLIKE SFRJ						
SKUPAJ	98	11	1	10	36	29
MOŠKI	61	7	1	6	21	23
ŽENSKE	37	4	-	4	15	6
V TUJINO						
SKUPAJ	4	-	-	1	1	1
MOŠKI	2	-	-	1	-	-
ŽENSKE	2	-	-	-	1	1
TOLMIN						
SKUPAJ	123	23	1	2	24	8
MOŠKI	64	10	1	1	7	7
ŽENSKE	59	13	-	1	17	1

2.13 ODSSELJENI PO OBČINAH REPUBLIKE SLOVENIJE GLEDE NA VRSTO SELITVE PO SPOLU IN ŠOLSKE IZOBRAZBI 1988, (NADALJEVANJE)

VRSTA SELITVE	SKUPAJ	ŠOLSKA IZOBRAZBA				
		BREZ ŠOLSKE IZOBRAZBE	1-3 RAZREDE OSNOVNE ŠOLE	4-7 RAZREDOV OSNOVNE ŠOLE	OSNOVNA ŠOLA	POKLICNE ŠOLE
TOLMIN						
MED OBČINAMI RS						
SKUPAJ	101	20	1	1	14	5
MOŠKI	50	8	1	-	3	4
ŽENSKE	51	12	-	1	11	1
V DRUGE REPUBLIKE SFRJ						
SKUPAJ	18	3	-	1	8	2
MOŠKI	12	2	-	1	4	2
ŽENSKE	6	1	-	-	4	-
V TUJINO						
SKUPAJ	4	-	-	-	2	1
MOŠKI	2	-	-	-	-	1
ŽENSKE	2	-	-	-	2	-
TRBOVLJE						
SKUPAJ	228	54	2	14	54	27
MOŠKI	121	29	2	9	25	17
ŽENSKE	107	25	-	5	29	10
MED OBČINAMI RS						
SKUPAJ	176	43	2	7	31	23
MOŠKI	86	22	2	4	9	13
ŽENSKE	90	21	-	3	22	10
V DRUGE REPUBLIKE SFRJ						
SKUPAJ	52	11	-	7	23	4
MOŠKI	35	7	-	5	16	4
ŽENSKE	17	4	-	2	7	-
V TUJINO						
SKUPAJ	-	-	-	-	-	-
MOŠKI	-	-	-	-	-	-
ŽENSKE	-	-	-	-	-	-
TREBNJE						
SKUPAJ	165	30	1	12	35	17
MOŠKI	79	20	-	4	13	14
ŽENSKE	86	10	1	8	22	3
MED OBČINAMI RS						
SKUPAJ	150	27	-	12	31	13
MOŠKI	67	18	-	4	10	10
ŽENSKE	83	9	-	8	21	3
V DRUGE REPUBLIKE SFRJ						
SKUPAJ	15	3	1	-	4	4
MOŠKI	12	2	-	-	3	4
ŽENSKE	3	1	1	-	1	-
V TUJINO						
SKUPAJ	-	-	-	-	-	-
MOŠKI	-	-	-	-	-	-
ŽENSKE	-	-	-	-	-	-
TRZIČ						
SKUPAJ	159	28	1	6	36	26
MOŠKI	88	18	-	4	20	17
ŽENSKE	71	10	1	2	16	9
MED OBČINAMI RS						
SKUPAJ	127	26	1	2	19	22
MOŠKI	65	17	-	-	8	14
ŽENSKE	62	9	1	2	11	8
V DRUGE REPUBLIKE SFRJ						
SKUPAJ	32	2	-	4	17	4
MOŠKI	23	1	-	4	12	3
ŽENSKE	9	1	-	-	5	1
V TUJINO						
SKUPAJ	-	-	-	-	-	-
MOŠKI	-	-	-	-	-	-
ŽENSKE	-	-	-	-	-	-
VELENJE						
SKUPAJ	440	91	8	23	85	68
MOŠKI	220	44	2	11	36	46
ŽENSKE	220	47	6	12	49	22
MED OBČINAMI RS						
SKUPAJ	301	60	8	12	57	37
MOŠKI	140	28	2	9	22	19
ŽENSKE	161	32	6	3	35	18

2.13 OSELJENI PO OBČINAH REPUBLIKE SLOVENIJE GLEDE NA VRSTO SELITVE PO SPOLU IN ŠOLSKE IZOBRAZBI 1988, (NADALJEVANJE)

VRSTA SELITVE	SKUPAJ	ŠOLSKA IZOBRAZBA						
		BREZ ŠOLSKE IZOBRAZBE	1-3 RAZREDE OSNOVNE ŠOLE	4-7 RAZREDOV OSNOVNE ŠOLE	OSNOVNA ŠOLA	POKLICNE ŠOLE		
VELENJE								
V DRUGE REPUBLIKE SFRJ								
SKUPAJ	137	30	-	11	28	31		
MOŠKI	79	15	-	2	14	27		
ŽENSKE	58	15	-	9	14	4		
V TUJINO								
SKUPAJ	2	1	-	-	-	-		
MOŠKI	1	1	-	-	-	-		
ŽENSKE	1	-	-	-	-	-		
VRHNIKA								
SKUPAJ	226	34	3	10	46	14		
MOŠKI	118	14	2	9	21	9		
ŽENSKE	108	20	1	1	25	5		
MED OBČINAMI RS								
SKUPAJ	179	26	3	8	37	9		
MOŠKI	90	12	2	7	15	6		
ŽENSKE	89	14	1	1	22	3		
V DRUGE REPUBLIKE SFRJ								
SKUPAJ	47	8	-	2	9	5		
MOŠKI	28	2	-	2	6	3		
ŽENSKE	19	6	-	-	3	2		
V TUJINO								
SKUPAJ	-	-	-	-	-	-		
MOŠKI	-	-	-	-	-	-		
ŽENSKE	-	-	-	-	-	-		
ZAGORJE OB SAVI								
SKUPAJ	160	43	1	6	39	20		
MOŠKI	81	19	1	3	17	17		
ŽENSKE	79	24	-	3	22	3		
MED OBČINAMI RS								
SKUPAJ	126	33	1	3	28	17		
MOŠKI	63	16	1	1	10	14		
ŽENSKE	63	17	-	2	18	3		
V DRUGE REPUBLIKE SFRJ								
SKUPAJ	34	10	-	3	11	3		
MOŠKI	18	3	-	2	7	3		
ŽENSKE	16	7	-	1	4	-		
V TUJINO								
SKUPAJ	-	-	-	-	-	-		
MOŠKI	-	-	-	-	-	-		
ŽENSKE	-	-	-	-	-	-		
ŽALEC								
SKUPAJ	349	70	2	20	54	46		
MOŠKI	173	31	1	11	20	30		
ŽENSKE	176	39	1	9	34	16		
MED OBČINAMI RS								
SKUPAJ	289	65	2	14	41	39		
MOŠKI	137	30	1	6	11	24		
ŽENSKE	152	35	1	8	30	15		
V DRUGE REPUBLIKE SFRJ								
SKUPAJ	60	5	-	6	13	7		
MOŠKI	36	1	-	5	9	6		
ŽENSKE	24	4	-	1	4	1		
V TUJINO								
SKUPAJ	-	-	-	-	-	-		
MOŠKI	-	-	-	-	-	-		
ŽENSKE	-	-	-	-	-	-		

2.13 ODSSELJENI PO OBČINAH REPUBLIKE SLOVENIJE GLEDE NA VRSTO SELITVE PO SPOLU IN ŠOLSKI IZOBRAZBI 1988, (NADALJEVANJE)

VRSTA SELITVE	ŠOLSKA IZOBRAZBA								
	TEHNIŠKE IN DRUGE STROKOVNE ŠOLE	DELOVO- DSKE IN POSLOVO- DSKE ŠOLE	GIMNA- ZIJA	SRED- NJE USME- RJENO IZOB.	VIŠJE ŠOLE	VISOKE ŠOLE	NEZNANO		
REPUBLIKA SLOVENIJA									
SKUPAJ	6171	116	867	517	1094	1796	1887		
MOŠKI	2877	74	342	247	422	1055	966		
ŽENSKÉ	3294	42	525	270	672	741	921		
MED OBČINAMI RS									
SKUPAJ	5309	99	772	422	1005	1604	1689		
MOŠKI	2358	59	294	194	371	912	863		
ŽENSKÉ	2951	40	478	228	634	692	826		
V DRUGE REPUBLIKE SFRJ									
SKUPAJ	829	17	90	94	88	188	179		
MOŠKI	497	15	46	52	51	139	94		
ŽENSKÉ	332	2	44	42	37	49	85		
V TUJINO									
SKUPAJ	33	-	5	1	1	4	19		
MOŠKI	22	-	2	1	-	4	9		
ŽENSKÉ	11	-	3	-	1	-	10		
AJDOVŠČINA									
SKUPAJ	31	5	10	-	6	21	10		
MOŠKI	11	1	4	-	1	19	8		
ŽENSKÉ	20	4	6	-	5	2	2		
MED OBČINAMI RS									
SKUPAJ	26	5	8	-	5	17	8		
MOŠKI	9	1	3	-	1	15	6		
ŽENSKÉ	17	4	5	-	4	2	2		
V DRUGE REPUBLIKE SFRJ									
SKUPAJ	5	-	2	-	1	4	2		
MOŠKI	2	-	1	-	-	4	2		
ŽENSKÉ	3	-	1	-	1	-	-		
V TUJINO									
SKUPAJ	-	-	-	-	-	-	-		
MOŠKI	-	-	-	-	-	-	-		
ŽENSKÉ	-	-	-	-	-	-	-		
BREŽICE									
SKUPAJ	56	1	18	8	12	28	10		
MOŠKI	25	1	6	2	5	17	9		
ŽENSKÉ	31	-	12	6	7	11	1		
MED OBČINAMI RS									
SKUPAJ	30	1	7	3	6	14	6		
MOŠKI	13	1	1	-	2	4	5		
ŽENSKÉ	17	-	6	3	4	10	1		
V DRUGE REPUBLIKE SFRJ									
SKUPAJ	26	-	11	5	6	14	4		
MOŠKI	12	-	5	2	3	13	4		
ŽENSKÉ	14	-	6	3	3	1	-		
V TUJINO									
SKUPAJ	-	-	-	-	-	-	-		
MOŠKI	-	-	-	-	-	-	-		
ŽENSKÉ	-	-	-	-	-	-	-		
CELJE									
SKUPAJ	136	5	24	16	26	43	25		
MOŠKI	73	4	10	8	9	26	10		
ŽENSKÉ	63	1	14	8	17	17	15		
MED OBČINAMI RS									
SKUPAJ	114	4	23	11	25	40	19		
MOŠKI	60	3	9	4	8	24	7		
ŽENSKÉ	54	1	14	7	17	16	12		
V DRUGE REPUBLIKE SFRJ									
SKUPAJ	22	1	1	5	1	3	6		
MOŠKI	13	1	1	4	1	2	3		
ŽENSKÉ	9	-	-	1	-	1	3		
V TUJINO									
SKUPAJ	-	-	-	-	-	-	-		
MOŠKI	-	-	-	-	-	-	-		
ŽENSKÉ	-	-	-	-	-	-	-		

2.13 ODSSELJENI PO OBČINAH REPUBLIKE SLOVENIJE GLEDE NA VRSTO SELITVE PO SPOLU IN ŠOLSKI IZOBRAZBI 1988, (NADALJEVANJE)

VRSTA SELITVE	ŠOLSKA IZOBRAZBA							
	TEHNIŠKE IN DRUGE STROKOVNE ŠOLE	DELOVO- DSKE IN POSLOVO- DSKE ŠOLE	GIMNA- ZIJA	SRED- NJE USME- RJENO IZOB.	VIŠJE ŠOLE	VISOKE ŠOLE	NEZNANO	
CERKNICA								
SKUPAJ	23	-	6	1	6	8	5	
MOŠKI	8	-	2	-	2	3	5	
ŽENSKES	15	-	4	1	4	5	-	
MED OBČINAMI RS								
SKUPAJ	16	-	4	1	6	7	4	
MOŠKI	5	-	1	-	2	3	4	
ŽENSKES	11	-	3	1	4	4	-	
V DRUGE REPUBLIKE SFRJ								
SKUPAJ	7	-	2	-	-	1	1	
MOŠKI	3	-	1	-	-	-	1	
ŽENSKES	4	-	1	-	-	1	-	
V TUJINO								
SKUPAJ	-	-	-	-	-	-	-	
MOŠKI	-	-	-	-	-	-	-	
ŽENSKES	-	-	-	-	-	-	-	
ČRNOMELJ								
SKUPAJ	29	-	5	1	7	15	12	
MOŠKI	8	-	3	-	2	10	5	
ŽENSKES	21	-	2	1	5	5	7	
MED OBČINAMI RS								
SKUPAJ	27	-	5	1	6	13	10	
MOŠKI	8	-	3	-	2	8	4	
ŽENSKES	19	-	2	1	4	5	6	
V DRUGE REPUBLIKE SFRJ								
SKUPAJ	2	-	-	-	1	2	1	
MOŠKI	-	-	-	-	-	2	-	
ŽENSKES	2	-	-	-	1	-	1	
V TUJINO								
SKUPAJ	-	-	-	-	-	-	1	
MOŠKI	-	-	-	-	-	-	1	
ŽENSKES	-	-	-	-	-	-	-	
DOMŽALE								
SKUPAJ	106	3	15	12	20	16	26	
MOŠKI	45	3	5	5	2	10	16	
ŽENSKES	61	-	10	7	18	6	10	
MED OBČINAMI RS								
SKUPAJ	95	2	14	9	20	13	26	
MOŠKI	38	2	5	3	2	8	16	
ŽENSKES	57	-	9	6	18	5	10	
V DRUGE REPUBLIKE SFRJ								
SKUPAJ	11	1	1	3	-	3	-	
MOŠKI	7	1	-	2	-	2	-	
ŽENSKES	4	-	1	1	-	1	-	
V TUJINO								
SKUPAJ	-	-	-	-	-	-	-	
MOŠKI	-	-	-	-	-	-	-	
ŽENSKES	-	-	-	-	-	-	-	
DRAVOGRAD								
SKUPAJ	28	-	1	1	8	6	8	
MOŠKI	14	-	-	-	2	1	3	
ŽENSKES	14	-	1	1	6	5	5	
MED OBČINAMI RS								
SKUPAJ	27	-	1	1	8	6	7	
MOŠKI	13	-	-	-	2	1	3	
ŽENSKES	14	-	1	1	6	5	4	
V DRUGE REPUBLIKE SFRJ								
SKUPAJ	1	-	-	-	-	-	1	
MOŠKI	1	-	-	-	-	-	-	
ŽENSKES	-	-	-	-	-	-	1	
V TUJINO								
SKUPAJ	-	-	-	-	-	-	-	
MOŠKI	-	-	-	-	-	-	-	
ŽENSKES	-	-	-	-	-	-	-	
GORNJA RADGONA								
SKUPAJ	38	-	5	6	6	14	9	
MOŠKI	12	-	4	5	1	9	4	
ŽENSKES	26	-	1	1	5	5	5	

2.13 ODESELJENI PO OBČINAH REPUBLIKE SLOVENIJE GLEDE NA VRSTO SELITVE PO SPOLU IN ŠOLSKI IZOBRAZBI 1988, (NADALJEVANJE)

VRSTA SELITVE	ŠOLSKA IZOBRAZBA							
	TEHNIŠKE IN DRUGE STROKOVNE ŠOLE	DELOVO- DSKE IN POSLOVO- DSKE ŠOLE	GIMNA- ZIJA	SRED- NJE USME- RJENO IZOB.	VIŠJE ŠOLE	VISOKE ŠOLE	NEZNANO	
GORNJA RADGONA								
MED OBČINAMI RS								
SKUPAJ	36	-	3	6	6	10	9	
MOŠKI	11	-	2	5	1	6	4	
ŽENSKE	25	-	1	1	5	4	5	
V DRUGE REPUBLIKE SFRJ								
SKUPAJ	2	-	2	-	-	3	-	
MOŠKI	1	-	2	-	-	2	-	
ŽENSKE	1	-	-	-	-	1	-	
V TUJINO								
SKUPAJ	-	-	-	-	-	1	-	
MOŠKI	-	-	-	-	-	1	-	
ŽENSKE	-	-	-	-	-	-	-	
GRŠUPLJE								
MED OBČINAMI RS								
SKUPAJ	51	1	10	5	9	9	14	
MOŠKI	23	1	2	-	4	2	9	
ŽENSKE	28	-	8	5	5	7	5	
V DRUGE REPUBLIKE SFRJ								
SKUPAJ	50	1	9	5	9	9	14	
MOŠKI	22	1	1	-	4	2	9	
ŽENSKE	28	-	8	5	5	7	5	
V TUJINO								
SKUPAJ	1	-	1	-	-	-	-	
MOŠKI	1	-	1	-	-	-	-	
ŽENSKE	-	-	-	-	-	-	-	
HRASTNIK								
MED OBČINAMI RS								
SKUPAJ	26	-	6	3	6	7	4	
MOŠKI	9	-	4	1	2	3	2	
ŽENSKE	17	-	2	2	4	4	2	
V DRUGE REPUBLIKE SFRJ								
SKUPAJ	24	-	4	3	6	7	4	
MOŠKI	8	-	3	1	2	3	2	
ŽENSKE	16	-	1	2	4	4	2	
V TUJINO								
SKUPAJ	2	-	2	-	-	-	-	
MOŠKI	1	-	1	-	-	-	-	
ŽENSKE	1	-	1	-	-	-	-	
IDRIJA								
MED OBČINAMI RS								
SKUPAJ	16	-	3	-	2	13	2	
MOŠKI	6	-	-	-	1	9	-	
ŽENSKE	10	-	3	-	1	4	2	
V DRUGE REPUBLIKE SFRJ								
SKUPAJ	15	-	2	-	2	13	2	
MOŠKI	6	-	-	-	1	9	-	
ŽENSKE	9	-	2	-	1	4	2	
V TUJINO								
SKUPAJ	1	-	-	-	-	-	-	
MOŠKI	-	-	-	-	-	-	-	
ŽENSKE	1	-	-	-	-	-	-	
ILIRSKA BISTRICA								
SKUPAJ	22	1	2	1	9	16	1	
MOŠKI	9	1	-	-	3	13	1	
ŽENSKE	13	-	2	1	6	3	-	

2.13 OSELJENI PO OBČINAH REPUBLIKE SLOVENIJE GLEDE NA VRSTO SELITVE PO SPOLU IN ŠOLSKI IZOBRAZBI 1988, (NADALJEVANJE)

VRSTA SELITVE	ŠOLSKA IZOBRAZBA								
	TEHNIŠKE IN DRUGE STROKOVNE ŠOLE	DELOVO- DSKE IN POSLOVO- DSKE ŠOLE	GIMNA- ZIJA	SRED- NJE USME- RJENO IZOB.	VIŠJE ŠOLE	VISOKE ŠOLE	NEZNANO		
ILIRSKA BISTRICA									
MED OBČINAMI RS									
SKUPAJ	12	1	2	1	5	10			
MOŠKI	4	1	-	-	2	7			
ŽENSKE	8	-	2	1	3	3			
V DRUGE REPUBLIKE SFRJ									
SKUPAJ	9	-	-	-	4	6			1
MOŠKI	4	-	-	-	1	6			1
ŽENSKE	5	-	-	-	3	-			-
V TUJINO									
SKUPAJ	1	-	-	-	-	-			-
MOŠKI	1	-	-	-	-	-			-
ŽENSKE	-	-	-	-	-	-			-
IZOLA									
SKUPAJ	47	1	7	2	9	11			11
MOŠKI	21	1	3	1	7	7			4
ŽENSKE	26	-	4	1	2	4			7
MED OBČINAMI RS									
SKUPAJ	41	1	3	2	7	10			10
MOŠKI	19	1	1	1	5	7			3
ŽENSKE	22	-	2	1	2	3			7
V DRUGE REPUBLIKE SFRJ									
SKUPAJ	5	-	4	-	2	1			1
MOŠKI	2	-	2	-	2	-			1
ŽENSKE	3	-	2	-	-	1			-
V TUJINO									
SKUPAJ	1	-	-	-	-	-			-
MOŠKI	-	-	-	-	-	-			-
ŽENSKE	1	-	-	-	-	-			-
JESENICE									
SKUPAJ	71	1	18	7	13	14			18
MOŠKI	35	1	8	5	4	8			9
ŽENSKE	36	-	10	2	9	6			9
MED OBČINAMI RS									
SKUPAJ	55	1	16	3	13	13			16
MOŠKI	24	1	6	2	4	7			9
ŽENSKE	31	-	10	1	9	6			7
V DRUGE REPUBLIKE SFRJ									
SKUPAJ	16	-	2	4	-	1			2
MOŠKI	11	-	2	3	-	1			-
ŽENSKE	5	-	-	1	-	-			2
V TUJINO									
SKUPAJ	-	-	-	-	-	-			-
MOŠKI	-	-	-	-	-	-			-
ŽENSKE	-	-	-	-	-	-			-
KAMNIK									
SKUPAJ	61	-	9	1	16	16			28
MOŠKI	13	-	5	-	6	10			15
ŽENSKE	48	-	4	1	10	6			13
MED OBČINAMI RS									
SKUPAJ	56	-	9	1	16	15			26
MOŠKI	11	-	5	-	6	9			13
ŽENSKE	45	-	4	1	10	6			13
V DRUGE REPUBLIKE SFRJ									
SKUPAJ	4	-	-	-	-	-			2
MOŠKI	2	-	-	-	-	-			2
ŽENSKE	2	-	-	-	-	-			-
V TUJINO									
SKUPAJ	1	-	-	-	-	1			-
MOŠKI	-	-	-	-	-	1			-
ŽENSKE	1	-	-	-	-	-			-
KOČEVJE									
SKUPAJ	40	-	6	2	5	16			8
MOŠKI	14	-	2	-	1	12			4
ŽENSKE	26	-	4	2	4	4			4

2.13 ODESELJENI PO OBČINAH REPUBLIKE SLOVENIJE GLEDE NA VRSTO SELITVE PO SPOLU IN ŠOLSKI IZOBRAZBI 1988, (NADALJEVANJE)

VRSTA SELITVE	ŠOLSKA IZOBRAZBA								
	TEHNIŠKE IN DRUGE STROKOVNE ŠOLE	DELOVO- DSKE IN POSLOVO- DSKE ŠOLE	GIMNA- ZIJA	SRED- NJE USME- RJENO IZOB.	VIŠJE ŠOLE	VISOKE ŠOLE	NEZNANO		
KOČEVJE									
MED OBČINAMI RS									
SKUPAJ	31	-	3	2	5	14	7		
MOŠKI	9	-	-	-	1	10	3		
ŽENSKÉ	22	-	3	2	4	4	4		
V DRUGE REPUBLIKE SFRJ									
SKUPAJ	9	-	3	-	-	2	1		
MOŠKI	5	-	2	-	-	2	1		
ŽENSKÉ	4	-	1	-	-	-	-		
V TUJINO									
SKUPAJ	-	-	-	-	-	-	-		
MOŠKI	-	-	-	-	-	-	-		
ŽENSKÉ	-	-	-	-	-	-	-		
KOPER									
MED OBČINAMI RS									
SKUPAJ	108	1	16	3	29	34	14		
MOŠKI	52	1	9	1	13	20	6		
ŽENSKÉ	56	-	7	2	16	14	8		
V DRUGE REPUBLIKE SFRJ									
SKUPAJ	78	1	15	3	23	30	4		
MOŠKI	33	1	9	1	9	16	2		
ŽENSKÉ	45	-	6	2	14	14	2		
V DRUGE REPUBLIKE SFRJ									
SKUPAJ	27	-	1	-	6	4	10		
MOŠKI	19	-	-	-	4	4	4		
ŽENSKÉ	8	-	1	-	2	-	6		
V TUJINO									
SKUPAJ	3	-	-	-	-	-	-		
MOŠKI	-	-	-	-	-	-	-		
ŽENSKÉ	3	-	-	-	-	-	-		
KRANJ									
MED OBČINAMI RS									
SKUPAJ	90	4	20	10	26	27	28		
MOŠKI	33	1	7	2	11	17	12		
ŽENSKÉ	57	3	13	8	15	10	16		
V DRUGE REPUBLIKE SFRJ									
SKUPAJ	75	4	15	8	24	22	25		
MOŠKI	28	1	6	2	11	14	12		
ŽENSKÉ	47	3	9	6	13	8	13		
V DRUGE REPUBLIKE SFRJ									
SKUPAJ	15	-	4	2	2	4	1		
MOŠKI	5	-	-	-	-	2	-		
ŽENSKÉ	10	-	4	2	2	2	1		
V TUJINO									
SKUPAJ	-	-	1	-	-	1	2		
MOŠKI	-	-	1	-	-	1	-		
ŽENSKÉ	-	-	-	-	-	-	2		
KRŠKO									
MED OBČINAMI RS									
SKUPAJ	53	1	7	4	10	11	12		
MOŠKI	21	-	3	2	-	6	8		
ŽENSKÉ	32	1	4	2	10	5	4		
V DRUGE REPUBLIKE SFRJ									
SKUPAJ	42	1	5	4	10	10	11		
MOŠKI	14	-	2	2	-	5	7		
ŽENSKÉ	28	1	3	2	10	5	4		
V DRUGE REPUBLIKE SFRJ									
SKUPAJ	10	-	1	-	-	1	-		
MOŠKI	6	-	1	-	-	1	-		
ŽENSKÉ	4	-	-	-	-	-	-		
V TUJINO									
SKUPAJ	1	-	1	-	-	-	1		
MOŠKI	1	-	-	-	-	-	1		
ŽENSKÉ	-	-	1	-	-	-	-		
LAŠKO									
MED OBČINAMI RS									
SKUPAJ	37	1	6	5	5	6	16		
MOŠKI	18	-	1	2	2	3	11		
ŽENSKÉ	19	1	5	3	3	3	5		

2.13 ODESELJENI PO OBČINAH REPUBLIKE SLOVENIJE GLEDE NA VRSTO SELITVE PO SPOLU IN ŠOLSKI IZOBRAZBI 1988, (NADALJEVANJE)

VRSTA SELITVE	ŠOLSKA IZOBRAZBA								NEZNANO
	TEHNIŠKE IN DRUGE STROKOVNE ŠOLE	DELOVO- DSKE IN POSLOVO- DSKE ŠOLE	GIMNA- ZIJA	SRED- NJE USME- RJENO IZOB.	VIŠJE ŠOLE	VISOKE ŠOLE			
LAŠKO									
MED OBČINAMI RS									
SKUPAJ	35	1	5	5	5	5	9		
MOŠKI	17	-	1	2	2	3	7		
ŽENSKES	18	1	4	3	3	2	2		
V DRUGE REPUBLIKE SFRJ									
SKUPAJ	2	-	1	-	-	1	3		
MOŠKI	1	-	-	-	-	-	2		
ŽENSKES	1	-	1	-	-	1	1		
V TUJINO									
SKUPAJ	-	-	-	-	-	-	4		
MOŠKI	-	-	-	-	-	-	2		
ŽENSKES	-	-	-	-	-	-	2		
LENART									
SKUPAJ	32	1	3	3	2	3	17		
MOŠKI	14	1	2	1	-	1	8		
ŽENSKES	18	-	1	2	2	2	9		
MED OBČINAMI RS									
SKUPAJ	30	1	3	3	2	3	17		
MOŠKI	12	1	2	1	-	1	8		
ŽENSKES	18	-	1	2	2	2	9		
V DRUGE REPUBLIKE SFRJ									
SKUPAJ	2	-	-	-	-	-	-		
MOŠKI	2	-	-	-	-	-	-		
ŽENSKES	-	-	-	-	-	-	-		
V TUJINO									
SKUPAJ	-	-	-	-	-	-	-		
MOŠKI	-	-	-	-	-	-	-		
ŽENSKES	-	-	-	-	-	-	-		
LENDAVA									
SKUPAJ	39	1	7	1	4	12	8		
MOŠKI	19	1	3	1	3	8	6		
ŽENSKES	20	-	4	-	1	4	2		
MED OBČINAMI RS									
SKUPAJ	30	1	4	-	3	9	8		
MOŠKI	17	1	1	-	2	6	6		
ŽENSKES	13	-	3	-	1	3	2		
V DRUGE REPUBLIKE SFRJ									
SKUPAJ	9	-	3	1	1	3	-		
MOŠKI	2	-	2	1	1	2	-		
ŽENSKES	7	-	1	-	-	1	-		
V TUJINO									
SKUPAJ	-	-	-	-	-	-	-		
MOŠKI	-	-	-	-	-	-	-		
ŽENSKES	-	-	-	-	-	-	-		
LITJA									
SKUPAJ	31	1	3	4	3	2	3		
MOŠKI	12	-	-	1	1	2	1		
ŽENSKES	19	1	3	3	2	-	2		
MED OBČINAMI RS									
SKUPAJ	27	1	2	4	3	2	3		
MOŠKI	10	-	-	1	1	2	1		
ŽENSKES	17	1	2	3	2	-	2		
V DRUGE REPUBLIKE SFRJ									
SKUPAJ	3	-	1	-	-	-	-		
MOŠKI	1	-	-	-	-	-	-		
ŽENSKES	2	-	1	-	-	-	-		
V TUJINO									
SKUPAJ	1	-	-	-	-	-	-		
MOŠKI	1	-	-	-	-	-	-		
ŽENSKES	-	-	-	-	-	-	-		
LJUBLJANA BEŽIGRAD									
SKUPAJ	498	2	84	51	103	180	175		
MOŠKI	226	-	41	23	45	102	87		
ŽENSKES	272	2	43	28	58	78	88		

2.13 OSELJENI PO OBČINAH REPUBLIKE SLOVENIJE GLEDE NA VRSTO SELITVE PO SPOLU IN ŠOLSKE IZOBRAZBI 1988, (NADALJEVANJE)

VRSTA SELITVE	ŠOLSKA IZOBRAZBA								NEZNANO
	TEHNIŠKE IN DRUGE STROKOVNE ŠOLE	DELOVO- DSKE IN POSLOVO- DSKE ŠOLE	GIMNA- ZIJA	SRED- NJE USME- RJENO IZOB.	VIŠJE ŠOLE	VISOKE ŠOLE			
LJUBLJANA BEŽIGRAD									
MED OBČINAMI RS									
SKUPAJ	443	2	77	43	95	170	160		
MOŠKI	194	-	36	20	41	97	79		
ŽENSKÉ	249	2	41	23	54	73	81		
V DRUGE REPUBLIKE SFRJ									
SKUPAJ	55	-	6	8	8	10	12		
MOŠKI	32	-	4	3	4	5	7		
ŽENSKÉ	23	-	2	5	4	5	5		
V TUJINO									
SKUPAJ	-	-	1	-	-	-	3		
MOŠKI	-	-	1	-	-	-	1		
ŽENSKÉ	-	-	-	-	-	-	2		
LJUBLJANA CENTER									
SKUPAJ	293	2	44	32	46	126	95		
MOŠKI	147	2	24	14	22	75	53		
ŽENSKÉ	146	-	20	18	24	51	42		
MED OBČINAMI RS									
SKUPAJ	266	1	41	27	45	119	89		
MOŠKI	133	1	23	11	21	69	52		
ŽENSKÉ	133	-	18	16	24	50	37		
V DRUGE REPUBLIKE SFRJ									
SKUPAJ	26	1	2	5	1	6	6		
MOŠKI	13	1	1	3	1	5	1		
ŽENSKÉ	13	-	1	2	-	1	5		
V TUJINO									
SKUPAJ	1	-	1	-	-	1	-		
MOŠKI	1	-	-	-	-	1	-		
ŽENSKÉ	-	-	1	-	-	-	-		
LJUBLJANA MOSTE-POLJE									
SKUPAJ	506	6	80	61	59	148	163		
MOŠKI	251	5	26	25	16	84	84		
ŽENSKÉ	255	1	54	36	43	64	79		
MED OBČINAMI RS									
SKUPAJ	417	6	77	41	55	137	142		
MOŠKI	195	5	25	16	14	76	73		
ŽENSKÉ	222	1	52	25	41	61	69		
V DRUGE REPUBLIKE SFRJ									
SKUPAJ	86	-	3	20	4	11	19		
MOŠKI	54	-	1	9	2	8	11		
ŽENSKÉ	32	-	2	11	2	3	8		
V TUJINO									
SKUPAJ	3	-	-	-	-	-	2		
MOŠKI	2	-	-	-	-	-	-		
ŽENSKÉ	1	-	-	-	-	-	2		
LJUBLJANA ŠIŠKA									
SKUPAJ	581	7	92	40	107	220	207		
MOŠKI	270	6	38	16	40	126	103		
ŽENSKÉ	311	1	54	24	67	94	104		
MED OBČINAMI RS									
SKUPAJ	502	6	85	36	103	198	189		
MOŠKI	227	5	34	14	36	111	92		
ŽENSKÉ	275	1	51	22	67	87	97		
V DRUGE REPUBLIKE SFRJ									
SKUPAJ	77	1	7	4	4	22	18		
MOŠKI	41	1	4	2	4	15	11		
ŽENSKÉ	36	-	3	2	-	7	7		
V TUJINO									
SKUPAJ	2	-	-	-	-	-	-		
MOŠKI	2	-	-	-	-	-	-		
ŽENSKÉ	-	-	-	-	-	-	-		
LJUBLJANA VIČ-RUDNIK									
SKUPAJ	487	4	62	56	69	128	154		
MOŠKI	221	3	27	15	22	73	71		
ŽENSKÉ	266	1	35	41	47	55	83		

2.13 ODSSELJENI PO OBČINAH REPUBLIKE SLOVENIJE GLEDE NA VRSTO SELITVE PO SPOLU IN ŠOLSKI IZOBRAZBI 1988, (NADALJEVANJE)

VRSTA SELITVE	ŠOLSKA IZOBRAZBA								
	TEHNIŠKE IN DRUGE STROKOVNE ŠOLE	DELOVO- DSKE IN POSLOVO- DSKE ŠOLE	GIMNA- ZIJA	SRED- NJE USME- RJENO IZOB.	VIŠJE ŠOLE	VISOKE ŠOLE	NEZNANO		
LJUBLJANA VIČ-RUDNIK									
MED OBČINAMI RS									
SKUPAJ	413	4	58	45	66	119	131		
MOŠKI	169	3	23	10	20	68	62		
ŽENSKÉ	244	1	35	35	46	51	69		
V DRUGE REPUBLIKE SFRJ									
SKUPAJ	73	-	4	11	3	9	21		
MOŠKI	51	-	4	5	2	5	7		
ŽENSKÉ	22	-	-	6	1	4	14		
V TUJINO									
SKUPAJ	1	-	-	-	-	-	2		
MOŠKI	1	-	-	-	-	-	2		
ŽENSKÉ	-	-	-	-	-	-	-		
LJUTOMER									
SKUPAJ	30	-	8	3	9	6	8		
MOŠKI	16	-	4	2	4	4	4		
ŽENSKÉ	14	-	4	1	5	2	4		
MED OBČINAMI RS									
SKUPAJ	26	-	8	3	9	6	6		
MOŠKI	15	-	4	2	4	4	3		
ŽENSKÉ	11	-	4	1	5	2	3		
V DRUGE REPUBLIKE SFRJ									
SKUPAJ	4	-	-	-	-	-	2		
MOŠKI	1	-	-	-	-	-	1		
ŽENSKÉ	3	-	-	-	-	-	1		
V TUJINO									
SKUPAJ	-	-	-	-	-	-	-		
MOŠKI	-	-	-	-	-	-	-		
ŽENSKÉ	-	-	-	-	-	-	-		
LOGATEC									
SKUPAJ	16	-	2	-	2	5	2		
MOŠKI	8	-	2	-	-	2	2		
ŽENSKÉ	8	-	-	-	2	3	-		
MED OBČINAMI RS									
SKUPAJ	13	-	2	-	2	5	1		
MOŠKI	5	-	2	-	-	2	1		
ŽENSKÉ	8	-	-	-	2	3	-		
V DRUGE REPUBLIKE SFRJ									
SKUPAJ	3	-	-	-	-	-	-		
MOŠKI	3	-	-	-	-	-	-		
ŽENSKÉ	-	-	-	-	-	-	-		
V TUJINO									
SKUPAJ	-	-	-	-	-	-	1		
MOŠKI	-	-	-	-	-	-	1		
ŽENSKÉ	-	-	-	-	-	-	-		
MARIBOR									
SKUPAJ	-	-	-	-	-	-	-		
MOŠKI	-	-	-	-	-	-	-		
ŽENSKÉ	-	-	-	-	-	-	-		
MED OBČINAMI RS									
SKUPAJ	-	-	-	-	-	-	-		
MOŠKI	-	-	-	-	-	-	-		
ŽENSKÉ	-	-	-	-	-	-	-		
V DRUGE REPUBLIKE SFRJ									
SKUPAJ	-	-	-	-	-	-	-		
MOŠKI	-	-	-	-	-	-	-		
ŽENSKÉ	-	-	-	-	-	-	-		
V TUJINO									
SKUPAJ	-	-	-	-	-	-	-		
MOŠKI	-	-	-	-	-	-	-		
ŽENSKÉ	-	-	-	-	-	-	-		
MARIBOR PESNICA									
SKUPAJ	61	1	5	6	16	8	36		
MOŠKI	30	1	2	5	7	2	19		
ŽENSKÉ	31	-	3	1	9	6	17		

2.13 ODESELJENI PO OBČINAH REPUBLIKE SLOVENIJE GLEDE NA VRSTO SELITVE PO SPOLU IN ŠOLSKI IZOBRAZBI 1988. (NADALJEVANJE)

VRSTA SELITVE	ŠOLSKA IZOBRAZBA								NEZNANO
	TEHNIŠKE IN DRUGE STROKOVNE ŠOLE	DELOVO- DSKE IN POSLOVO- DSKE ŠOLE	GIMNA- ZIJA	SRED- NJE USME- RJENO IZOB.	VIŠJE ŠOLE	VISOKE ŠOLE			
MARIBOR PESNICA									
MED OBČINAMI RS									
SKUPAJ	58	1	5	5	15	7	35		
MOŠKI	27	1	2	4	6	1	19		
ŽENSKÉ	31	-	3	1	9	6	16		
V DRUGE REPUBLIKE SFRJ									
SKUPAJ	3	-	-	1	1	1	1		
MOŠKI	3	-	-	1	1	1	-		
ŽENSKÉ	-	-	-	-	-	-	1		
V TUJINO									
SKUPAJ	-	-	-	-	-	-	-		
MOŠKI	-	-	-	-	-	-	-		
ŽENSKÉ	-	-	-	-	-	-	-		
MARIBOR-POBREŽJE									
MED OBČINAMI RS									
SKUPAJ	218	7	21	14	32	30	88		
MOŠKI	108	6	9	10	15	19	42		
ŽENSKÉ	110	1	12	4	17	11	46		
MED OBČINAMI RS									
SKUPAJ	202	6	21	12	31	25	84		
MOŠKI	99	5	9	8	14	15	40		
ŽENSKÉ	103	1	12	4	17	10	44		
V DRUGE REPUBLIKE SFRJ									
SKUPAJ	15	1	-	1	1	5	4		
MOŠKI	8	1	-	1	1	4	2		
ŽENSKÉ	7	-	-	-	-	1	2		
V TUJINO									
SKUPAJ	1	-	-	1	-	-	-		
MOŠKI	1	-	-	1	-	-	-		
ŽENSKÉ	-	-	-	-	-	-	-		
MARIBOR-ROTOVŽ									
MED OBČINAMI RS									
SKUPAJ	319	6	23	19	53	84	105		
MOŠKI	149	3	9	16	24	45	51		
ŽENSKÉ	170	3	14	3	29	39	54		
MED OBČINAMI RS									
SKUPAJ	298	6	23	18	53	73	103		
MOŠKI	133	3	9	15	24	40	49		
ŽENSKÉ	165	3	14	3	29	39	54		
V DRUGE REPUBLIKE SFRJ									
SKUPAJ	18	-	-	1	-	5	2		
MOŠKI	13	-	-	1	-	5	2		
ŽENSKÉ	5	-	-	-	-	-	-		
V TUJINO									
SKUPAJ	3	-	-	-	-	-	-		
MOŠKI	3	-	-	-	-	-	-		
ŽENSKÉ	-	-	-	-	-	-	-		
MARIBOR-RUŠE									
MED OBČINAMI RS									
SKUPAJ	51	-	4	5	9	7	22		
MOŠKI	18	-	-	4	5	6	11		
ŽENSKÉ	33	-	4	1	4	1	11		
MED OBČINAMI RS									
SKUPAJ	46	-	4	5	8	7	22		
MOŠKI	15	-	-	4	4	6	11		
ŽENSKÉ	31	-	4	1	4	1	11		
V DRUGE REPUBLIKE SFRJ									
SKUPAJ	5	-	-	-	1	-	-		
MOŠKI	3	-	-	-	1	-	-		
ŽENSKÉ	2	-	-	-	-	-	-		
V TUJINO									
SKUPAJ	-	-	-	-	-	-	-		
MOŠKI	-	-	-	-	-	-	-		
ŽENSKÉ	-	-	-	-	-	-	-		
MARIBOR-TABOR									
MED OBČINAMI RS									
SKUPAJ	353	8	35	28	53	81	116		
MOŠKI	165	6	8	21	24	49	60		
ŽENSKÉ	188	2	27	7	29	32	56		

2.13 ODESELJENI PO OBČINAH REPUBLIKE SLOVENIJE GLEDE NA VRSTO SELITVE PO SPOLU IN ŠOLSKE IZOBRAZBI 1988, (NADALJEVANJE)

VRSTA SELITVE	ŠOLSKA IZOBRAZBA								
	TEHNIŠKE IN DRUGE STROKOVNE ŠOLE	DELOVO- DSKE IN POSLOVO- DSKE ŠOLE	GIMNA- ZIJA	SRED- NJE USME- RJENO IZOB.	VIŠJE ŠOLE	VISOKE ŠOLE	NEZNANO		
MARIBOR-TABOR									
MED OBČINAMI RS									
SKUPAJ	319	7	34	27	50	75	113		
MOŠKI	142	5	8	20	22	46	57		
ŽENSKÉ	177	2	26	7	28	29	56		
V DRUGE REPUBLIKE SFRJ									
SKUPAJ	31	1	1	1	3	6	3		
MOŠKI	21	1	-	1	2	3	3		
ŽENSKÉ	10	-	1	-	1	3	-		
V TUJINO									
SKUPAJ	3	-	-	-	-	-	-		
MOŠKI	2	-	-	-	-	-	-		
ŽENSKÉ	1	-	-	-	-	-	-		
MARIBOR-TEZNO									
MED OBČINAMI RS									
SKUPAJ	238	7	12	15	29	16	89		
MOŠKI	132	6	2	13	10	6	47		
ŽENSKÉ	106	1	10	2	19	10	42		
V DRUGE REPUBLIKE SFRJ									
SKUPAJ	17	1	1	6	1	-	3		
MOŠKI	12	1	1	6	1	-	-		
ŽENSKÉ	5	-	-	-	-	-	3		
V TUJINO									
SKUPAJ	4	-	-	-	-	-	1		
MOŠKI	4	-	-	-	-	-	1		
ŽENSKÉ	-	-	-	-	-	-	-		
METLIKA									
MED OBČINAMI RS									
SKUPAJ	19	1	4	1	2	3	3		
MOŠKI	5	-	-	1	1	1	-		
ŽENSKÉ	14	1	4	-	1	2	3		
V DRUGE REPUBLIKE SFRJ									
SKUPAJ	11	1	3	-	1	3	2		
MOŠKI	2	-	-	-	1	1	-		
ŽENSKÉ	9	1	3	-	-	2	2		
V TUJINO									
SKUPAJ	8	-	1	1	1	-	1		
MOŠKI	3	-	-	1	-	-	-		
ŽENSKÉ	5	-	1	-	1	-	1		
MOZIRJE									
MED OBČINAMI RS									
SKUPAJ	18	-	4	1	7	5	6		
MOŠKI	6	-	2	-	1	2	3		
ŽENSKÉ	12	-	2	1	6	3	3		
V DRUGE REPUBLIKE SFRJ									
SKUPAJ	18	-	2	1	7	5	6		
MOŠKI	6	-	1	-	1	2	3		
ŽENSKÉ	12	-	1	1	6	3	3		
V TUJINO									
SKUPAJ	-	-	2	-	-	-	-		
MOŠKI	-	-	1	-	-	-	-		
ŽENSKÉ	-	-	1	-	-	-	-		
MURSKA SOBOTA									
MED OBČINAMI RS									
SKUPAJ	55	-	15	3	16	17	10		
MOŠKI	30	-	5	2	5	7	5		
ŽENSKÉ	25	-	10	1	11	10	5		

2.13 ODESELJENI PO OBČINAH REPUBLIKE SLOVENIJE GLEDE NA VRSTO SELITVE PO SPOLU IN ŠOLSKE IZOBRAZBI 1988, (NADALJEVANJE)

VRSTA SELITVE	ŠOLSKA IZOBRAZBA								
	TEHNIŠKE IN DRUGE STROKOVNE ŠOLE	DELOVO- DSKE IN POSLOVO- DSKE ŠOLE	GIMNA- ZIJA	SRED- NJE USME- RJENO IZOB.	VIŠJE ŠOLE	VISOKE ŠOLE	NEZNANO		
MURSKA SOBOTA									
MED OBČINAMI RS									
SKUPAJ	49	-	15	3	12	15	10		
MOŠKI	24	-	5	2	2	6	5		
ŽENSKÉ	25	-	10	1	10	9	5		
V DRUGE REPUBLIKE SFRJ									
SKUPAJ	6	-	-	-	4	2	-		
MOŠKI	6	-	-	-	3	1	-		
ŽENSKÉ	-	-	-	-	1	1	-		
V TUJINO									
SKUPAJ	-	-	-	-	-	-	-		
MOŠKI	-	-	-	-	-	-	-		
ŽENSKÉ	-	-	-	-	-	-	-		
NOVA GORICA									
SKUPAJ	52	6	8	1	13	26	8		
MOŠKI	31	2	3	1	5	19	3		
ŽENSKÉ	21	4	5	-	8	7	5		
MED OBČINAMI RS									
SKUPAJ	45	4	7	1	11	26	7		
MOŠKI	25	-	3	1	4	19	2		
ŽENSKÉ	20	4	4	-	7	7	5		
V DRUGE REPUBLIKE SFRJ									
SKUPAJ	6	2	1	-	2	-	1		
MOŠKI	6	2	-	-	1	-	1		
ŽENSKÉ	-	-	1	-	1	-	-		
V TUJINO									
SKUPAJ	1	-	-	-	-	-	-		
MOŠKI	-	-	-	-	-	-	-		
ŽENSKÉ	1	-	-	-	-	-	-		
NOVO MESTO									
SKUPAJ	74	2	15	7	8	30	13		
MOŠKI	36	2	8	4	3	14	9		
ŽENSKÉ	38	-	7	3	5	16	4		
MED OBČINAMI RS									
SKUPAJ	53	-	15	4	6	25	9		
MOŠKI	22	-	8	2	2	12	6		
ŽENSKÉ	31	-	7	2	4	13	3		
V DRUGE REPUBLIKE SFRJ									
SKUPAJ	21	2	-	3	2	5	4		
MOŠKI	14	2	-	2	1	2	3		
ŽENSKÉ	7	-	-	1	1	3	1		
V TUJINO									
SKUPAJ	-	-	-	-	-	-	-		
MOŠKI	-	-	-	-	-	-	-		
ŽENSKÉ	-	-	-	-	-	-	-		
ORMOŽ									
SKUPAJ	36	1	4	4	6	7	24		
MOŠKI	14	-	1	3	1	3	13		
ŽENSKÉ	22	1	3	1	5	4	11		
MED OBČINAMI RS									
SKUPAJ	30	1	2	4	6	7	22		
MOŠKI	12	-	-	3	1	3	12		
ŽENSKÉ	18	1	2	1	5	4	10		
V DRUGE REPUBLIKE SFRJ									
SKUPAJ	6	-	2	-	-	-	1		
MOŠKI	2	-	1	-	-	-	1		
ŽENSKÉ	4	-	1	-	-	-	-		
V TUJINO									
SKUPAJ	-	-	-	-	-	-	1		
MOŠKI	-	-	-	-	-	-	-		
ŽENSKÉ	-	-	-	-	-	-	1		
PIRAN									
SKUPAJ	71	3	17	1	14	17	4		
MOŠKI	34	2	3	1	5	9	1		
ŽENSKÉ	37	1	14	-	9	8	3		

2.13 OSELJENI PO OBČINAH REPUBLIKE SLOVENIJE GLEDE NA VRSTO SELITVE PO SPOLU IN ŠOLSKI IZOBRAZBI 1988, (NADALJEVANJE)

VRSTA SELITVE	ŠOLSKA IZOBRAZBA							
	TEHNIŠKE IN DRUGE STROKOVNE ŠOLE	DELOVO- DSKE IN POSLOVO- DSKE ŠOLE	GIMNA- ZLIJA	SRED- NJE USME- RJENO IZOB.	VIŠJE ŠOLE	VISOKE ŠOLE	NEZNANO	
PIRAN								
MED OBČINAMI RS								
SKUPAJ	54	-	14	-	13	14	3	
MOŠKI	26	-	2	-	5	8	1	
ŽENSKÉ	28	-	12	-	8	6	2	
V DRUGE REPUBLIKE SFRJ								
SKUPAJ	16	3	3	1	1	3	1	
MOŠKI	7	2	1	1	-	1	-	
ŽENSKÉ	9	1	2	-	1	2	1	
V TUJINO								
SKUPAJ	1	-	-	-	-	-	-	
MOŠKI	1	-	-	-	-	-	-	
ŽENSKÉ	-	-	-	-	-	-	-	
POSTOJNA								
MED OBČINAMI RS								
SKUPAJ	61	1	4	5	11	39	23	
MOŠKI	36	1	2	3	4	34	17	
ŽENSKÉ	25	-	2	2	7	5	6	
V DRUGE REPUBLIKE SFRJ								
SKUPAJ	36	1	1	2	6	25	21	
MOŠKI	19	1	1	2	2	21	15	
ŽENSKÉ	17	-	-	-	4	4	6	
V DRUGE REPUBLIKE SFRJ								
SKUPAJ	25	-	3	3	5	14	2	
MOŠKI	17	-	1	1	2	13	2	
ŽENSKÉ	8	-	2	2	3	1	-	
V TUJINO								
SKUPAJ	-	-	-	-	-	-	-	
MOŠKI	-	-	-	-	-	-	-	
ŽENSKÉ	-	-	-	-	-	-	-	
PTUJ								
MED OBČINAMI RS								
SKUPAJ	105	1	3	9	13	20	31	
MOŠKI	63	-	1	5	5	14	18	
ŽENSKÉ	42	1	2	4	8	6	13	
V DRUGE REPUBLIKE SFRJ								
SKUPAJ	74	1	2	9	10	16	27	
MOŠKI	39	-	1	5	3	10	16	
ŽENSKÉ	35	1	1	4	7	6	11	
V DRUGE REPUBLIKE SFRJ								
SKUPAJ	31	-	1	-	3	4	4	
MOŠKI	24	-	-	-	2	4	2	
ŽENSKÉ	7	-	1	-	1	-	2	
V TUJINO								
SKUPAJ	-	-	-	-	-	-	-	
MOŠKI	-	-	-	-	-	-	-	
ŽENSKÉ	-	-	-	-	-	-	-	
RADLJE OB DRAVI								
MED OBČINAMI RS								
SKUPAJ	32	-	3	3	8	8	5	
MOŠKI	13	-	1	2	2	6	4	
ŽENSKÉ	19	-	2	1	6	2	1	
V DRUGE REPUBLIKE SFRJ								
SKUPAJ	29	-	3	3	8	6	4	
MOŠKI	12	-	1	2	2	4	3	
ŽENSKÉ	17	-	2	1	6	2	1	
V DRUGE REPUBLIKE SFRJ								
SKUPAJ	2	-	-	-	-	2	1	
MOŠKI	1	-	-	-	-	2	1	
ŽENSKÉ	1	-	-	-	-	-	-	
V TUJINO								
SKUPAJ	1	-	-	-	-	-	-	
MOŠKI	-	-	-	-	-	-	-	
ŽENSKÉ	1	-	-	-	-	-	-	
RADOVLJICA								
MED OBČINAMI RS								
SKUPAJ	59	2	10	3	9	22	15	
MOŠKI	31	1	1	1	4	13	8	
ŽENSKÉ	28	1	9	2	5	9	7	

2.13 ODESELJENI PO OBČINAH REPUBLIKE SLOVENIJE GLEDE NA VRSTO SELITVE PO SPOLU IN ŠOLSKI IZOBRAZBI 1988, (NADALJEVANJE)

VRSTA SELITVE	OBČINA			ŠOLSKA IZOBRAZBA						
	SKUPAJ	MOŠKI	ŽENSKE	TEHNIŠKE IN DRUGE STROKOVNE ŠOLE	DELOVO- DSKE IN POSLOVO- DSKE ŠOLE	GIMNA- ZIJA	SRED- NJE USME- RJENO IZOB.	VIŠJE ŠOLE	VISOKE ŠOLE	NEZNANO
RADOVLJICA										
MED OBČINAMI RS										
SKUPAJ				51	2	10	3	7	21	5
MOŠKI				26	1	1	1	3	12	3
ŽENSKE				25	1	9	2	4	9	2
V DRUGE REPUBLIKE SFRJ				8	-	-	-	2	1	10
SKUPAJ				8	-	-	-	2	1	10
MOŠKI				5	-	-	-	1	1	5
ŽENSKE				3	-	-	-	1	-	5
V TUJINO				-	-	-	-	-	-	-
SKUPAJ				-	-	-	-	-	-	-
MOŠKI				-	-	-	-	-	-	-
ŽENSKE				-	-	-	-	-	-	-
RAVNE NA KOROŠKEM										
MED OBČINAMI RS										
SKUPAJ				37	2	12	1	8	10	12
MOŠKI				13	-	3	-	3	6	8
ŽENSKE				24	2	9	1	5	4	4
V DRUGE REPUBLIKE SFRJ				36	2	11	1	8	9	11
SKUPAJ				36	2	11	1	8	9	11
MOŠKI				13	-	3	-	3	5	7
ŽENSKE				23	2	8	1	5	4	4
V DRUGE REPUBLIKE SFRJ				1	-	1	-	-	1	1
SKUPAJ				1	-	1	-	-	1	1
MOŠKI				-	-	-	-	-	1	1
ŽENSKE				1	-	1	-	-	-	-
V TUJINO				-	-	-	-	-	-	-
SKUPAJ				-	-	-	-	-	-	-
MOŠKI				-	-	-	-	-	-	-
ŽENSKE				-	-	-	-	-	-	-
RIBNICA										
MED OBČINAMI RS										
SKUPAJ				14	-	-	1	4	8	9
MOŠKI				2	-	-	-	3	6	4
ŽENSKE				12	-	-	1	1	2	5
V DRUGE REPUBLIKE SFRJ				13	-	-	1	4	7	9
SKUPAJ				13	-	-	1	4	7	9
MOŠKI				2	-	-	-	3	5	4
ŽENSKE				11	-	-	1	1	2	5
V DRUGE REPUBLIKE SFRJ				1	-	-	-	-	1	-
SKUPAJ				1	-	-	-	-	1	-
MOŠKI				-	-	-	-	-	1	-
ŽENSKE				1	-	-	-	-	-	-
V TUJINO				-	-	-	-	-	-	-
SKUPAJ				-	-	-	-	-	-	-
MOŠKI				-	-	-	-	-	-	-
ŽENSKE				-	-	-	-	-	-	-
SEVNICA										
MED OBČINAMI RS										
SKUPAJ				28	-	3	4	6	14	10
MOŠKI				14	-	1	2	2	8	4
ŽENSKE				14	-	2	2	4	6	6
V DRUGE REPUBLIKE SFRJ				25	-	3	3	6	13	9
SKUPAJ				25	-	3	3	6	13	9
MOŠKI				12	-	1	1	2	7	3
ŽENSKE				13	-	2	2	4	6	6
V DRUGE REPUBLIKE SFRJ				3	-	-	1	-	1	1
SKUPAJ				3	-	-	1	-	1	1
MOŠKI				2	-	-	1	-	1	1
ŽENSKE				1	-	-	-	-	-	-
V TUJINO				-	-	-	-	-	-	-
SKUPAJ				-	-	-	-	-	-	-
MOŠKI				-	-	-	-	-	-	-
ŽENSKE				-	-	-	-	-	-	-
SEŽANA										
MED OBČINAMI RS										
SKUPAJ				55	1	2	1	13	9	13
MOŠKI				27	-	-	1	8	5	9
ŽENSKE				28	1	2	-	5	4	4

2.13 ODESELJENI PO OBČINAH REPUBLIKE SLOVENIJE GLEDE NA VRSTO SELITVE PO SPOLU IN ŠOLSKI IZOBRAZBI 1988, (NADALJEVANJE)

VRSTA SELITVE	ŠOLSKA IZOBRAZBA								
	TEHNIŠKE IN DRUGE STROKOVNE ŠOLE	DELOVO- DSKE IN POSLOVO- DSKE ŠOLE	GINMA- ZIJA	SRED- NJE USME- RJENO IZOB.	VIŠJE ŠOLE	VISOKE ŠOLE	NEZNANO		
SEŽANA									
MED OBČINAMI RS									
SKUPAJ	43	1	2	1	9	9	8		
MOŠKI	18	-	-	1	5	5	5		
ŽENSKE	25	1	2	-	4	4	3		
V DRUGE REPUBLIKE SFRJ									
SKUPAJ	12	-	-	-	4	-	4		
MOŠKI	9	-	-	-	3	-	4		
ŽENSKE	3	-	-	-	1	-	-		
V TUJINO									
SKUPAJ	-	-	-	-	-	-	1		
MOŠKI	-	-	-	-	-	-	-		
ŽENSKE	-	-	-	-	-	-	1		
SLOVENJ GRADEC									
SKUPAJ	27	2	8	3	9	11	5		
MOŠKI	13	-	3	1	4	4	1		
ŽENSKE	14	2	5	2	5	7	4		
MED OBČINAMI RS									
SKUPAJ	24	2	6	3	9	11	5		
MOŠKI	12	-	1	1	4	4	1		
ŽENSKE	12	2	5	2	5	7	4		
V DRUGE REPUBLIKE SFRJ									
SKUPAJ	3	-	2	-	-	-	-		
MOŠKI	1	-	2	-	-	-	-		
ŽENSKE	2	-	-	-	-	-	-		
V TUJINO									
SKUPAJ	-	-	-	-	-	-	-		
MOŠKI	-	-	-	-	-	-	-		
ŽENSKE	-	-	-	-	-	-	-		
SLOVENSKA BISTRICA									
SKUPAJ	67	1	2	5	11	6	23		
MOŠKI	33	-	2	2	5	3	9		
ŽENSKE	34	1	-	3	6	3	14		
MED OBČINAMI RS									
SKUPAJ	58	1	2	5	11	6	22		
MOŠKI	28	-	2	2	5	3	9		
ŽENSKE	30	1	-	3	6	3	13		
V DRUGE REPUBLIKE SFRJ									
SKUPAJ	8	-	-	-	-	-	1		
MOŠKI	5	-	-	-	-	-	-		
ŽENSKE	3	-	-	-	-	-	1		
V TUJINO									
SKUPAJ	1	-	-	-	-	-	-		
MOŠKI	-	-	-	-	-	-	-		
ŽENSKE	1	-	-	-	-	-	-		
SLOVENSKE KONJICE									
SKUPAJ	25	-	1	2	2	5	6		
MOŠKI	7	-	-	-	-	3	4		
ŽENSKE	18	-	1	2	2	2	2		
MED OBČINAMI RS									
SKUPAJ	23	-	1	2	2	3	5		
MOŠKI	5	-	-	-	-	1	3		
ŽENSKE	18	-	1	2	2	2	2		
V DRUGE REPUBLIKE SFRJ									
SKUPAJ	2	-	-	-	-	2	1		
MOŠKI	2	-	-	-	-	2	1		
ŽENSKE	-	-	-	-	-	-	-		
V TUJINO									
SKUPAJ	-	-	-	-	-	-	-		
MOŠKI	-	-	-	-	-	-	-		
ŽENSKE	-	-	-	-	-	-	-		
ŠENTJUR PRI CELJU									
SKUPAJ	31	-	6	4	6	11	11		
MOŠKI	12	-	3	2	3	6	6		
ŽENSKE	19	-	3	2	3	5	5		

2.13 OSELJENI PO OBČINAH REPUBLIKE SLOVENIJE GLEDE NA VRSTO SELITVE PO SPOLU IN ŠOLSKI IZOBRAZBI 1988, (NADALJEVANJE)

VRSTA SELITVE	ŠOLSKA IZOBRAZBA								
	TEHNIŠKE IN DRUGE STROKOVNE ŠOLE	DELOVO- DSKE IN POSLOVO- DSKE ŠOLE	GIMNA- ZIJA	SRED- NJE USME- RJENO IZOB.	VIŠJE ŠOLE	VISOKE ŠOLE	NEZNANO		
ŠENTJUR PRI CELJU									
MED OBČINAMI RS									
SKUPAJ	30	-	6	4	6	8	11		
MOŠKI	12	-	3	2	3	4	6		
ŽENSKÉ	18	-	3	2	3	4	5		
V DRUGE REPUBLIKE SFRJ									
SKUPAJ	1	-	-	-	-	3	-		
MOŠKI	-	-	-	-	-	2	-		
ŽENSKÉ	1	-	-	-	-	1	-		
V TUJINO									
SKUPAJ	-	-	-	-	-	-	-		
MOŠKI	-	-	-	-	-	-	-		
ŽENSKÉ	-	-	-	-	-	-	-		
ŠKOFJA LOKA									
MED OBČINAMI RS									
SKUPAJ	54	-	8	2	12	21	8		
MOŠKI	22	-	4	1	4	12	2		
ŽENSKÉ	32	-	4	1	8	9	6		
MED OBČINAMI RS									
SKUPAJ	51	-	8	2	9	19	5		
MOŠKI	20	-	4	1	4	11	2		
ŽENSKÉ	31	-	4	1	5	8	3		
V DRUGE REPUBLIKE SFRJ									
SKUPAJ	3	-	-	-	2	2	3		
MOŠKI	2	-	-	-	-	1	-		
ŽENSKÉ	1	-	-	-	2	1	3		
V TUJINO									
SKUPAJ	-	-	-	-	1	-	-		
MOŠKI	-	-	-	-	-	-	-		
ŽENSKÉ	-	-	-	-	1	-	-		
ŠMARJE PRI JELŠAH									
MED OBČINAMI RS									
SKUPAJ	36	-	7	6	13	10	4		
MOŠKI	14	-	2	1	1	4	1		
ŽENSKÉ	22	-	5	5	12	6	3		
MED OBČINAMI RS									
SKUPAJ	30	-	5	5	11	9	4		
MOŠKI	12	-	1	1	-	4	1		
ŽENSKÉ	18	-	4	4	11	5	3		
V DRUGE REPUBLIKE SFRJ									
SKUPAJ	5	-	2	1	2	1	-		
MOŠKI	1	-	1	-	1	-	-		
ŽENSKÉ	4	-	1	1	1	1	-		
V TUJINO									
SKUPAJ	1	-	-	-	-	-	-		
MOŠKI	1	-	-	-	-	-	-		
ŽENSKÉ	-	-	-	-	-	-	-		
TOLMIN									
MED OBČINAMI RS									
SKUPAJ	28	1	5	1	8	16	6		
MOŠKI	17	1	2	1	3	12	2		
ŽENSKÉ	11	-	3	-	5	4	4		
MED OBČINAMI RS									
SKUPAJ	25	1	5	1	7	15	6		
MOŠKI	15	1	2	1	2	11	2		
ŽENSKÉ	10	-	3	-	5	4	4		
V DRUGE REPUBLIKE SFRJ									
SKUPAJ	2	-	-	-	1	1	-		
MOŠKI	1	-	-	-	1	1	-		
ŽENSKÉ	1	-	-	-	-	-	-		
V TUJINO									
SKUPAJ	1	-	-	-	-	-	-		
MOŠKI	1	-	-	-	-	-	-		
ŽENSKÉ	-	-	-	-	-	-	-		
TRBOVLJE									
MED OBČINAMI RS									
SKUPAJ	34	2	8	2	7	7	17		
MOŠKI	16	2	4	1	4	4	8		
ŽENSKÉ	18	-	4	1	3	3	9		

2.13 ODESELJENI PO OBČINAH REPUBLIKE SLOVENIJE GLEDE NA VRSTO SELITVE PO SPOLU IN ŠOLSKI IZOBRAZBI 1988, (NADALJEVANJE)

VRSTA SELITVE	ABSOLUTNI ŠTEVILI			ŠOLSKA IZOBRAZBA						
	MOŠKI	ŽENSKO	SKUPAJ	TEHNIŠKE IN DRUGE STROKOVNE ŠOLE	DELOVO- DSKE IN POSLOVO- DSKE ŠOLE	GIMNA- ZIJA	SRED- NJE USME- RJENO IZOB.	VIŠJE ŠOLE	VISOKE ŠOLE	NEZNANO
TRBOVLJE										
MED OBČINAMI RS										
SKUPAJ			31		2	7	1	7	7	15
MOŠKI			14		2	4	-	4	4	8
ŽENSKO			17		-	3	1	3	3	7
V DRUGE REPUBLIKE SFRJ										
SKUPAJ			3		-	1	1	-	-	2
MOŠKI			2		-	-	1	-	-	-
ŽENSKO			1		-	1	-	-	-	2
V TUJINO										
SKUPAJ			-		-	-	-	-	-	-
MOŠKI			-		-	-	-	-	-	-
ŽENSKO			-		-	-	-	-	-	-
TREBNJE										
SKUPAJ			37		3	3	-	11	9	7
MOŠKI			12		2	-	-	4	6	4
ŽENSKO			25		1	3	-	7	3	3
MED OBČINAMI RS										
SKUPAJ			36		2	3	-	11	8	7
MOŠKI			11		1	-	-	4	5	4
ŽENSKO			25		1	3	-	7	3	3
V DRUGE REPUBLIKE SFRJ										
SKUPAJ			1		1	-	-	-	1	-
MOŠKI			1		1	-	-	-	1	-
ŽENSKO			-		-	-	-	-	-	-
V TUJINO										
SKUPAJ			-		-	-	-	-	-	-
MOŠKI			-		-	-	-	-	-	-
ŽENSKO			-		-	-	-	-	-	-
TRŽIČ										
SKUPAJ			39		1	7	2	7	6	-
MOŠKI			19		-	4	1	2	3	-
ŽENSKO			20		1	3	1	5	3	-
MED OBČINAMI RS										
SKUPAJ			38		7	7	1	5	6	-
MOŠKI			18		-	4	-	1	3	-
ŽENSKO			20		-	3	1	4	3	-
V DRUGE REPUBLIKE SFRJ										
SKUPAJ			1		1	-	1	2	-	-
MOŠKI			1		-	-	1	1	-	-
ŽENSKO			-		1	-	-	1	-	-
V TUJINO										
SKUPAJ			-		-	-	-	-	-	-
MOŠKI			-		-	-	-	-	-	-
ŽENSKO			-		-	-	-	-	-	-
VELENJE										
SKUPAJ			82		3	13	5	14	19	29
MOŠKI			39		2	5	3	8	12	12
ŽENSKO			43		1	8	2	6	7	17
MED OBČINAMI RS										
SKUPAJ			61		3	10	4	13	13	23
MOŠKI			26		2	3	3	7	8	11
ŽENSKO			35		1	7	1	6	5	12
V DRUGE REPUBLIKE SFRJ										
SKUPAJ			20		-	3	1	1	6	6
MOŠKI			13		-	2	-	1	4	1
ŽENSKO			7		-	1	1	-	2	5
V TUJINO										
SKUPAJ			1		-	-	-	-	-	-
MOŠKI			-		-	-	-	-	-	-
ŽENSKO			1		-	-	-	-	-	-
VRHNIKA										
SKUPAJ			64		1	7	6	7	22	12
MOŠKI			34		-	3	3	5	13	5
ŽENSKO			30		1	4	3	2	9	7

2.14 OSELJENI PO OBČINAH REPUBLIKE SLOVENIJE GLEDE NA VRSTO SELITVE PO SPOLU IN POKLICU 1988

VRSTA SELITVE	SKUPAJ	POKLICNE SKUPINE						
		KMETOVALCI IN PODOBNI DELAVCI	RUDARJI, INDU- STRIJSKI IN PODOBNI DELAVCI	TRGOVSKO OSEBJE	STORIT- VENO OSEBJE	OSEBJE DRUŽBENEGA VARSTVA	UPRAVNI ADMINI- STRATIVNI IN PODOBNI DELAVCI	
REPUBLIKA SLOVENIJA								
SKUPAJ	26302	142	4674	1019	1268	605	1850	
MOŠKI	12937	91	3535	335	325	590	439	
ŽENSKÉ	13365	51	1139	684	943	15	1411	
MED OBČINAMI RS								
SKUPAJ	22223	102	3593	929	1075	461	1765	
MOŠKI	10495	60	2604	297	262	448	409	
ŽENSKÉ	11728	42	989	632	813	13	1356	
V DRUGE REPUBLIKE SFRJ								
SKUPAJ	3951	40	1059	87	187	144	81	
MOŠKI	2375	31	911	36	60	142	29	
ŽENSKÉ	1576	9	148	51	127	2	52	
V TUJINO								
SKUPAJ	128	-	22	3	6	-	4	
MOŠKI	67	-	20	2	3	-	1	
ŽENSKÉ	61	-	2	1	3	-	3	
AJDOVŠČINA								
SKUPAJ	166	1	33	5	11	10	10	
MOŠKI	91	1	26	1	3	10	4	
ŽENSKÉ	75	-	7	4	8	-	6	
MED OBČINAMI RS								
SKUPAJ	117	1	21	4	5	6	9	
MOŠKI	58	1	15	-	1	6	4	
ŽENSKÉ	59	-	6	4	4	-	5	
V DRUGE REPUBLIKE SFRJ								
SKUPAJ	45	-	10	1	4	4	1	
MOŠKI	30	-	9	1	1	4	-	
ŽENSKÉ	15	-	1	-	3	-	1	
V TUJINO								
SKUPAJ	4	-	2	-	2	-	-	
MOŠKI	3	-	2	-	1	-	-	
ŽENSKÉ	1	-	-	-	1	-	-	
BREŽICE								
SKUPAJ	313	6	55	7	10	22	18	
MOŠKI	162	5	38	2	-	22	6	
ŽENSKÉ	151	1	17	5	10	-	12	
MED OBČINAMI RS								
SKUPAJ	137	3	21	5	3	2	13	
MOŠKI	58	2	12	2	-	2	4	
ŽENSKÉ	79	1	9	3	3	-	9	
V DRUGE REPUBLIKE SFRJ								
SKUPAJ	176	3	34	2	7	20	5	
MOŠKI	104	3	26	-	-	20	2	
ŽENSKÉ	72	-	8	2	7	-	3	
V TUJINO								
SKUPAJ	-	-	-	-	-	-	-	
MOŠKI	-	-	-	-	-	-	-	
ŽENSKÉ	-	-	-	-	-	-	-	
CELJE								
SKUPAJ	637	2	128	39	24	11	30	
MOŠKI	329	1	102	13	10	11	5	
ŽENSKÉ	308	1	26	26	14	-	25	
MED OBČINAMI RS								
SKUPAJ	526	2	99	36	20	9	27	
MOŠKI	264	1	74	12	8	9	2	
ŽENSKÉ	262	1	25	24	12	-	25	
V DRUGE REPUBLIKE SFRJ								
SKUPAJ	110	-	28	3	4	2	3	
MOŠKI	64	-	27	1	2	2	3	
ŽENSKÉ	46	-	1	2	2	-	-	
V TUJINO								
SKUPAJ	1	-	1	-	-	-	-	
MOŠKI	1	-	1	-	-	-	-	
ŽENSKÉ	-	-	-	-	-	-	-	

2.14 OSELJENI PO OBČINAH REPUBLIKE SLOVENIJE GLEDE NA VRSTO SELITVE PO SPOLU IN POKLICU 1988, (NADALJEVANJE)

VRSTA SELITVE	POKLICNE SKUPINE						
	VODILNO OSEBJE	STROKOVNJI IN UMETNIKI	OSTALI POKLICI	OSEBE Z LASTNIMI DOHODKI	VZDRŽEVANE OSEBE	DELAVCI BREZ POKLICA IN NEZNA-NO	
REPUBLIKA SLOVENIJA							
SKUPAJ	159	4249	97	1259	8449	2531	
MOŠKI	108	1864	70	518	3855	1207	
ŽENSKE	51	2385	27	741	4594	1324	
MED OBČINAMI RS							
SKUPAJ	153	3864	93	1077	7295	1816	
MOŠKI	103	1669	68	395	3372	808	
ŽENSKE	50	2195	25	682	3923	1008	
V DRUGE REPUBLIKE							
SFRJ							
SKUPAJ	6	375	4	168	1112	688	
MOŠKI	5	190	2	115	467	387	
ŽENSKE	1	185	2	53	645	301	
V TUJINO							
SKUPAJ	-	10	-	14	42	27	
MOŠKI	-	5	-	8	16	12	
ŽENSKE	-	5	-	6	26	15	
AJDOVŠČINA							
SKUPAJ	-	21	6	6	48	15	
MOŠKI	-	9	4	2	21	10	
ŽENSKE	-	12	2	4	27	5	
MED OBČINAMI RS							
SKUPAJ	-	20	6	5	28	12	
MOŠKI	-	9	4	1	9	8	
ŽENSKE	-	11	2	4	19	4	
V DRUGE REPUBLIKE							
SFRJ							
SKUPAJ	-	1	-	1	20	3	
MOŠKI	-	-	-	1	12	2	
ŽENSKE	-	1	-	-	8	1	
V TUJINO							
SKUPAJ	-	-	-	-	-	-	
MOŠKI	-	-	-	-	-	-	
ŽENSKE	-	-	-	-	-	-	
BREŽICE							
SKUPAJ	-	43	-	7	113	32	
MOŠKI	-	18	-	3	49	19	
ŽENSKE	-	25	-	4	64	13	
MED OBČINAMI RS							
SKUPAJ	-	28	-	5	43	14	
MOŠKI	-	11	-	2	17	6	
ŽENSKE	-	17	-	3	26	8	
V DRUGE REPUBLIKE							
SFRJ							
SKUPAJ	-	15	-	2	70	18	
MOŠKI	-	7	-	1	32	13	
ŽENSKE	-	8	-	1	38	5	
V TUJINO							
SKUPAJ	-	-	-	-	-	-	
MOŠKI	-	-	-	-	-	-	
ŽENSKE	-	-	-	-	-	-	
CELJE							
SKUPAJ	5	113	2	37	202	44	
MOŠKI	4	56	2	20	82	23	
ŽENSKE	1	57	-	17	120	21	
MED OBČINAMI RS							
SKUPAJ	5	99	2	32	168	27	
MOŠKI	4	49	2	15	74	14	
ŽENSKE	1	50	-	17	94	13	
V DRUGE REPUBLIKE							
SFRJ							
SKUPAJ	-	14	-	5	34	17	
MOŠKI	-	7	-	5	8	9	
ŽENSKE	-	7	-	-	26	8	
V TUJINO							
SKUPAJ	-	-	-	-	-	-	
MOŠKI	-	-	-	-	-	-	
ŽENSKE	-	-	-	-	-	-	

2.14 OSELJENI PO OBČINAH REPUBLIKE SLOVENIJE GLEDE NA VRSTO SELITVE PO SPOLU IN POKLICU 1988, (NADALJEVANJE)

VRSTA SELITVE	SKUPAJ	POKLICNE SKUPINE						
		KMETOVALCI IN PODOBNI DELAVCI	RUDARJI, INDU- STRIJSKI IN PODOBNI DELAVCI	TRGOVSKO OSEBJE	STORIT- VENO OSEBJE	OSEBJE DRUŽBENEGA VARSTVA	UPRAVNI ADMINI- STRATIVNI IN PODOBNI DELAVCI	
CERKNICA								
SKUPAJ	101	1	13	3	5	3	9	
MOŠKI	48	1	13	1	1	3	1	
ŽENSKE	53	-	-	2	4	-	8	
MED OBČINAMI RS								
SKUPAJ	75	1	7	3	4	3	8	
MOŠKI	34	1	7	1	1	3	1	
ŽENSKE	41	-	-	2	3	-	7	
V DRUGE REPUBLIKE SFRJ								
SKUPAJ	26	-	6	-	1	-	1	
MOŠKI	14	-	6	-	-	-	-	
ŽENSKE	12	-	-	-	1	-	1	
V TUJINO								
SKUPAJ	-	-	-	-	-	-	-	
MOŠKI	-	-	-	-	-	-	-	
ŽENSKE	-	-	-	-	-	-	-	
ČRNOMELJ								
SKUPAJ	160	3	36	2	6	4	11	
MOŠKI	80	3	26	-	-	4	3	
ŽENSKE	80	-	10	2	6	-	8	
MED OBČINAMI RS								
SKUPAJ	121	3	27	2	5	2	11	
MOŠKI	54	3	19	-	-	2	3	
ŽENSKE	67	-	8	2	5	-	8	
V DRUGE REPUBLIKE SFRJ								
SKUPAJ	36	-	9	-	1	2	-	
MOŠKI	24	-	7	-	-	2	-	
ŽENSKE	12	-	2	-	1	-	-	
V TUJINO								
SKUPAJ	3	-	-	-	-	-	-	
MOŠKI	2	-	-	-	-	-	-	
ŽENSKE	1	-	-	-	-	-	-	
DOMŽALE								
SKUPAJ	404	2	71	15	28	4	37	
MOŠKI	182	-	43	4	7	4	7	
ŽENSKE	222	2	28	11	21	-	30	
MED OBČINAMI RS								
SKUPAJ	348	2	56	14	26	3	36	
MOŠKI	151	-	32	3	7	3	7	
ŽENSKE	197	2	24	11	19	-	29	
V DRUGE REPUBLIKE SFRJ								
SKUPAJ	55	-	15	1	2	1	1	
MOŠKI	31	-	11	1	-	1	-	
ŽENSKE	24	-	4	-	2	-	1	
V TUJINO								
SKUPAJ	1	-	-	-	-	-	-	
MOŠKI	-	-	-	-	-	-	-	
ŽENSKE	1	-	-	-	-	-	-	
DRAVOGRAD								
SKUPAJ	133	-	41	4	5	3	8	
MOŠKI	59	-	26	2	1	3	2	
ŽENSKE	74	-	15	2	4	-	6	
MED OBČINAMI RS								
SKUPAJ	121	-	38	4	5	3	8	
MOŠKI	54	-	24	2	1	3	2	
ŽENSKE	67	-	14	2	4	-	6	
V DRUGE REPUBLIKE SFRJ								
SKUPAJ	12	-	3	-	-	-	-	
MOŠKI	5	-	2	-	-	-	-	
ŽENSKE	7	-	1	-	-	-	-	
V TUJINO								
SKUPAJ	-	-	-	-	-	-	-	
MOŠKI	-	-	-	-	-	-	-	
ŽENSKE	-	-	-	-	-	-	-	

2.14 ODSSELJENI PO OBČINAH REPUBLIKE SLOVENIJE GLEDE NA VRSTO SELITVE PO SPOLU IN POKLICU 1988, (NADALJEVANJE)

VRSTA SELITVE	POKLICNE SKUPINE						
	VODILNO OSEBJE	STROKOV- NJAKI IN UMETNIKI	OSTALI POKLICI	OSEBE Z LASTNIMI DOHODKI	VZDRŽEVANE OSEBE	DELAVCI BREZ POKLICA IN NEZNA- NO	
CERKNICA							
SKUPAJ	1	19	1	6	32	8	
MOŠKI	-	4	1	2	15	6	
ŽENSKE	1	15	-	4	17	2	
MED OBČINAMI RS							
SKUPAJ	1	15	1	5	20	7	
MOŠKI	-	4	1	1	9	5	
ŽENSKE	1	11	-	4	11	2	
V DRUGE REPUBLIKE SFRJ							
SKUPAJ	-	4	-	1	12	1	
MOŠKI	-	-	-	1	6	1	
ŽENSKE	-	4	-	-	6	-	
V TUJINO							
SKUPAJ	-	-	-	-	-	-	
MOŠKI	-	-	-	-	-	-	
ŽENSKE	-	-	-	-	-	-	
ČRNOMELJ							
SKUPAJ	2	22	-	11	52	11	
MOŠKI	2	6	-	8	23	5	
ŽENSKE	-	16	-	3	29	6	
MED OBČINAMI RS							
SKUPAJ	2	19	-	5	40	5	
MOŠKI	2	5	-	3	16	1	
ŽENSKE	-	14	-	2	24	4	
V DRUGE REPUBLIKE SFRJ							
SKUPAJ	-	3	-	4	12	5	
MOŠKI	-	1	-	4	7	3	
ŽENSKE	-	2	-	-	5	2	
V TUJINO							
SKUPAJ	-	-	-	2	-	1	
MOŠKI	-	-	-	1	-	1	
ŽENSKE	-	-	-	1	-	-	
DOMŽALE							
SKUPAJ	3	55	2	24	126	37	
MOŠKI	2	23	2	9	64	17	
ŽENSKE	1	32	-	15	62	20	
MED OBČINAMI RS							
SKUPAJ	3	51	2	17	118	20	
MOŠKI	2	20	2	6	62	7	
ŽENSKE	1	31	-	11	56	13	
V DRUGE REPUBLIKE SFRJ							
SKUPAJ	-	4	-	6	8	17	
MOŠKI	-	3	-	3	2	10	
ŽENSKE	-	1	-	3	6	7	
V TUJINO							
SKUPAJ	-	-	-	1	-	-	
MOŠKI	-	-	-	-	-	-	
ŽENSKE	-	-	-	1	-	-	
DRAVOGRAD							
SKUPAJ	1	24	-	3	40	4	
MOŠKI	-	8	-	1	14	2	
ŽENSKE	1	16	-	2	26	2	
MED OBČINAMI RS							
SKUPAJ	1	23	-	3	32	4	
MOŠKI	-	7	-	1	12	2	
ŽENSKE	1	16	-	2	20	2	
V DRUGE REPUBLIKE SFRJ							
SKUPAJ	-	1	-	-	8	-	
MOŠKI	-	1	-	-	2	-	
ŽENSKE	-	-	-	-	6	-	
V TUJINO							
SKUPAJ	-	-	-	-	-	-	
MOŠKI	-	-	-	-	-	-	
ŽENSKE	-	-	-	-	-	-	

2.14 ODSSELJENI PO OBČINAH REPUBLIKE SLOVENIJE GLEDE NA VRSTO SELITVE PO SPOLU IN POKLICU 1988, (NADALJEVANJE)

VRSTA SELITVE	SKUPAJ	POKLIČNE SKUPINE						
		KMETOVALCI IN PODOBNI DELAVCI	RUDARJI, INDU- STRIJSKI IN PODOBNI DELAVCI	TRGOVSKO OSEBJE	STORIT- VENO OSEBJE	OSEBJE DRUŽBENEGA VARSTVA	UPRAVNI ADMINI- STRATIVNI IN PODOBNI DELAVCI	
GORNJA RADGONA								
SKUPAJ	192	1	33	6	15	1	7	
MOŠKI	91	1	25	2	4	1	3	
ŽENSKE	101	-	8	4	11	-	4	
MED OBČINAMI RS								
SKUPAJ	176	1	29	6	14	1	7	
MOŠKI	79	1	21	2	3	1	3	
ŽENSKE	97	-	8	4	11	-	4	
V DRUGE REPUBLIKE SFRJ								
SKUPAJ	14	-	3	-	1	-	-	
MOŠKI	10	-	3	-	1	-	-	
ŽENSKE	4	-	-	-	-	-	-	
V TUJINO								
SKUPAJ	2	-	1	-	-	-	-	
MOŠKI	2	-	1	-	-	-	-	
ŽENSKE	-	-	-	-	-	-	-	
GROSUPLJE								
SKUPAJ	224	2	34	15	19	6	23	
MOŠKI	104	2	29	2	3	5	3	
ŽENSKE	120	-	5	13	16	1	20	
MED OBČINAMI RS								
SKUPAJ	206	2	28	15	19	6	22	
MOŠKI	92	2	23	2	3	5	3	
ŽENSKE	114	-	5	13	16	1	19	
V DRUGE REPUBLIKE SFRJ								
SKUPAJ	18	-	6	-	-	-	1	
MOŠKI	12	-	6	-	-	-	-	
ŽENSKE	6	-	-	-	-	-	1	
V TUJINO								
SKUPAJ	-	-	-	-	-	-	-	
MOŠKI	-	-	-	-	-	-	-	
ŽENSKE	-	-	-	-	-	-	-	
HRASTNIK								
SKUPAJ	142	-	21	4	4	3	5	
MOŠKI	64	-	16	1	-	3	-	
ŽENSKE	78	-	5	3	4	-	5	
MED OBČINAMI RS								
SKUPAJ	123	-	20	4	4	3	4	
MOŠKI	54	-	15	1	-	3	-	
ŽENSKE	69	-	5	3	4	-	4	
V DRUGE REPUBLIKE SFRJ								
SKUPAJ	19	-	1	-	-	-	1	
MOŠKI	10	-	1	-	-	-	-	
ŽENSKE	9	-	-	-	-	-	1	
V TUJINO								
SKUPAJ	-	-	-	-	-	-	-	
MOŠKI	-	-	-	-	-	-	-	
ŽENSKE	-	-	-	-	-	-	-	
IDRIJA								
SKUPAJ	92	1	17	2	4	-	5	
MOŠKI	44	1	10	-	2	-	2	
ŽENSKE	48	-	7	2	2	-	3	
MED OBČINAMI RS								
SKUPAJ	83	1	16	2	4	-	4	
MOŠKI	40	1	9	-	2	-	2	
ŽENSKE	43	-	7	2	2	-	2	
V DRUGE REPUBLIKE SFRJ								
SKUPAJ	8	-	1	-	-	-	-	
MOŠKI	4	-	1	-	-	-	-	
ŽENSKE	4	-	-	-	-	-	-	
V TUJINO								
SKUPAJ	1	-	-	-	-	-	1	
MOŠKI	-	-	-	-	-	-	-	
ŽENSKE	1	-	-	-	-	-	1	

2.14 OSELJENI PO OBČINAH REPUBLIKE SLOVENIJE GLEDE NA VRSTO SELITVE PO SPOLU IN POKLICU 1988, (NADALJEVANJE)

VRSTA SELITVE		POKLICNE SKUPINE						
		VODILNO OSEBJE	STROKOV- NJAKI IN UMETNIKI	OSTALI POKLICI	OSEBE Z LASTNIMI DOHODKI	VZDRŽEVANE OSEBE	DELAVCI BREZ POKLICA IN NEZNA- NO	
GORNJA RADGONA								
	SKUPAJ	-	33	2	3	67	24	
	MOŠKI	-	10	2	2	30	11	
	ŽENSKE	-	23	-	1	37	13	
MED OBČINAMI RS								
	SKUPAJ	-	28	2	2	62	24	
	MOŠKI	-	7	2	1	27	11	
	ŽENSKE	-	21	-	1	35	13	
V DRUGE REPUBLIKE SFRJ								
	SKUPAJ	-	4	-	1	5	-	
	MOŠKI	-	2	-	1	3	-	
	ŽENSKE	-	2	-	-	2	-	
V TUJINO								
	SKUPAJ	-	1	-	-	-	-	
	MOŠKI	-	1	-	-	-	-	
	ŽENSKE	-	-	-	-	-	-	
GROSUPLJE								
	SKUPAJ	1	29	-	10	69	16	
	MOŠKI	1	9	-	4	35	11	
	ŽENSKE	-	20	-	6	34	5	
MED OBČINAMI RS								
	SKUPAJ	1	27	-	10	61	15	
	MOŠKI	1	7	-	4	32	10	
	ŽENSKE	-	20	-	6	29	5	
V DRUGE REPUBLIKE SFRJ								
	SKUPAJ	-	2	-	-	8	1	
	MOŠKI	-	2	-	-	3	1	
	ŽENSKE	-	-	-	-	5	-	
V TUJINO								
	SKUPAJ	-	-	-	-	-	-	
	MOŠKI	-	-	-	-	-	-	
	ŽENSKE	-	-	-	-	-	-	
HRASTNIK								
	SKUPAJ	1	29	-	4	61	10	
	MOŠKI	-	9	-	4	25	6	
	ŽENSKE	1	20	-	-	36	4	
MED OBČINAMI RS								
	SKUPAJ	1	28	-	4	46	9	
	MOŠKI	-	8	-	4	17	6	
	ŽENSKE	1	20	-	-	29	3	
V DRUGE REPUBLIKE SFRJ								
	SKUPAJ	-	1	-	-	15	1	
	MOŠKI	-	1	-	-	8	-	
	ŽENSKE	-	-	-	-	7	1	
V TUJINO								
	SKUPAJ	-	-	-	-	-	-	
	MOŠKI	-	-	-	-	-	-	
	ŽENSKE	-	-	-	-	-	-	
IDRIJA								
	SKUPAJ	1	16	1	5	32	8	
	MOŠKI	-	9	1	1	15	3	
	ŽENSKE	1	7	-	4	17	5	
MED OBČINAMI RS								
	SKUPAJ	1	16	1	3	27	8	
	MOŠKI	-	9	1	1	12	3	
	ŽENSKE	1	7	-	2	15	5	
V DRUGE REPUBLIKE SFRJ								
	SKUPAJ	-	-	-	2	5	-	
	MOŠKI	-	-	-	-	3	-	
	ŽENSKE	-	-	-	2	2	-	
V TUJINO								
	SKUPAJ	-	-	-	-	-	-	
	MOŠKI	-	-	-	-	-	-	
	ŽENSKE	-	-	-	-	-	-	

2.14 ODESELJENI PO OBČINAH REPUBLIKE SLOVENIJE GLEDE NA VRSTO SELITVE PO SPOLU IN POKLICU 1988, (NADALJEVANJE)

VRSTA SELITVE	SKUPAJ	POKLICNE SKUPINE					UPRAVNI ADMINI- STRATIVNI IN PODOBNI DELAVCI
		KMETOVALCI IN PODOBNI DELAVCI	RUDARJI, INDU- STRIJSKI IN PODOBNI DELAVCI	TRGOVSKO OSEBJE	STORI- VENO OSEBJE	OSEBJE DRUŽBENEGA VARSTVA	
ILIRSKA BISTRICA							
SKUPAJ	135	2	32	4	4	10	3
MOŠKI	77	2	23	1	1	10	1
ŽENSKE	58	-	9	3	3	-	2
MED OBČINAMI RS							
SKUPAJ	51	1	8	-	2	3	1
MOŠKI	24	1	3	-	-	3	-
ŽENSKE	27	-	5	-	2	-	1
V DRUGE REPUBLIKE SFRJ							
SKUPAJ	83	1	24	4	1	7	2
MOŠKI	52	1	20	1	-	7	1
ŽENSKE	31	-	4	3	1	-	1
V TUJINO							
SKUPAJ	1	-	-	-	1	-	-
MOŠKI	1	-	-	-	1	-	-
ŽENSKE	-	-	-	-	-	-	-
IZOLA							
SKUPAJ	183	-	31	5	7	4	9
MOŠKI	94	-	29	3	3	4	3
ŽENSKE	89	-	2	2	4	-	6
MED OBČINAMI RS							
SKUPAJ	143	-	13	5	7	4	8
MOŠKI	68	-	11	3	3	4	2
ŽENSKE	75	-	2	2	4	-	6
V DRUGE REPUBLIKE SFRJ							
SKUPAJ	37	-	18	-	-	-	1
MOŠKI	26	-	18	-	-	-	1
ŽENSKE	11	-	-	-	-	-	-
V TUJINO							
SKUPAJ	3	-	-	-	-	-	-
MOŠKI	-	-	-	-	-	-	-
ŽENSKE	3	-	-	-	-	-	-
JESENICE							
SKUPAJ	355	2	83	9	16	9	18
MOŠKI	191	1	63	3	6	8	6
ŽENSKE	164	1	20	6	10	1	12
MED OBČINAMI RS							
SKUPAJ	259	1	47	9	11	7	15
MOŠKI	125	-	29	3	4	6	4
ŽENSKE	134	1	18	6	7	1	11
V DRUGE REPUBLIKE SFRJ							
SKUPAJ	96	1	36	-	5	2	3
MOŠKI	66	1	34	-	2	2	2
ŽENSKE	30	-	2	-	3	-	1
V TUJINO							
SKUPAJ	-	-	-	-	-	-	-
MOŠKI	-	-	-	-	-	-	-
ŽENSKE	-	-	-	-	-	-	-
KAMNIK							
SKUPAJ	278	1	49	12	8	2	26
MOŠKI	130	-	34	3	3	2	6
ŽENSKE	148	1	15	9	5	-	20
MED OBČINAMI RS							
SKUPAJ	252	1	45	11	8	1	26
MOŠKI	117	-	30	3	3	1	6
ŽENSKE	135	1	15	8	5	-	20
V DRUGE REPUBLIKE SFRJ							
SKUPAJ	23	-	4	-	-	1	-
MOŠKI	12	-	4	-	-	1	-
ŽENSKE	11	-	-	-	-	-	-
V TUJINO							
SKUPAJ	3	-	-	1	-	-	-
MOŠKI	1	-	-	-	-	-	-
ŽENSKE	2	-	-	1	-	-	-

2.14 ODSSELJENI PO OBČINAH REPUBLIKE SLOVENIJE GLEDE NA VRSTO SELITVE PO SPOLU IN POKLICU 1988, (NADALJEVANJE)

VRSTA SELITVE	POKLICNE SKUPINE							
	VODILNO OSEBJE	STROKOV- NJAKI IN UMETNIKI	OSTALI POKLICI	OSEBE Z LASTNIMI DOHODKI	VZDRŽEVANE OSEBE	DELAVCI BREZ POKLICA IN NEZNA- NO		
ILIRSKA BISTRICA								
SKUPAJ	24	1	6	40	9			
MOŠKI	10	1	4	18	6			
ŽENSKE	14		2	22	3			
MED OBČINAMI RS								
SKUPAJ	18	1	4	9	4			
MOŠKI	8	1	2	4	2			
ŽENSKE	10		2	5	2			
V DRUGE REPUBLIKE SFRJ								
SKUPAJ	6		2	31	5			
MOŠKI	2		2	14	4			
ŽENSKE	4			17	1			
V TUJINO								
SKUPAJ	-	-	-	-	-			
MOŠKI	-	-	-	-	-			
ŽENSKE	-	-	-	-	-			
IZOLA								
SKUPAJ	35	2	10	62	20			
MOŠKI	21	1	1	25	5			
ŽENSKE	14	1	9	37	15			
MED OBČINAMI RS								
SKUPAJ	32	2	8	47	19			
MOŠKI	19	1	1	21	4			
ŽENSKE	13	1	7	26	15			
V DRUGE REPUBLIKE SFRJ								
SKUPAJ	3		2	12	1			
MOŠKI	2			4	1			
ŽENSKE	1		2	8	5			
V TUJINO								
SKUPAJ	-	-	-	3	-			
MOŠKI	-	-	-	-	-			
ŽENSKE	-	-	-	3	-			
JESENICE								
SKUPAJ	42	1	24	110	39			
MOŠKI	15	1	14	51	21			
ŽENSKE	27		10	59	18			
MED OBČINAMI RS								
SKUPAJ	38	1	18	91	20			
MOŠKI	14	1	8	45	10			
ŽENSKE	24		10	46	10			
V DRUGE REPUBLIKE SFRJ								
SKUPAJ	4		6	19	19			
MOŠKI	1		6	6	11			
ŽENSKE	3			13	8			
V TUJINO								
SKUPAJ	-	-	-	-	-			
MOŠKI	-	-	-	-	-			
ŽENSKE	-	-	-	-	-			
KAMNIK								
SKUPAJ	52	1	13	89	24			
MOŠKI	20	1	5	44	11			
ŽENSKE	32		8	45	13			
MED OBČINAMI RS								
SKUPAJ	48	1	12	85	13			
MOŠKI	18	1	4	42	8			
ŽENSKE	30		8	43	5			
V DRUGE REPUBLIKE SFRJ								
SKUPAJ	3		1	3	11			
MOŠKI	1		1	2	3			
ŽENSKE	2			1	8			
V TUJINO								
SKUPAJ	1		-	1	-			
MOŠKI	1		-	-	-			
ŽENSKE	-		-	1	-			

2.14 OSELJENI PO OBČINAH REPUBLIKE SLOVENIJE GLEDE NA VRSTO SELITVE PO SPOLU IN POKLICU 1988, (NADALJEVANJE)

VRSTA SELITVE	SKUPAJ	POKLICNE SKUPINE						
		KMETOVALCI IN PODOBNI DELAVCI	RUDARJI, INDU- STRIJSKI IN PODOBNI DELAVCI	TRGOVSKO OSEBJE	STORIT- VENO OSEBJE	OSEBJE DRUŽBENEGA VARSTVA	UPRAVNI ADMINI- STRATIVNI IN PODOBNI DELAVCI	
KOČEVJE								
SKUPAJ	208	6	45	6	6	4	5	
MOŠKI	108	5	32	4	1	4	-	
ŽENSKE	100	1	13	2	5	-	5	
MED OBČINAMI RS								
SKUPAJ	136	1	19	6	5	3	4	
MOŠKI	60	-	11	4	1	3	-	
ŽENSKE	76	1	8	2	4	-	4	
V DRUGE REPUBLIKE SFRJ								
SKUPAJ	72	5	26	-	1	1	1	
MOŠKI	48	5	21	-	-	1	-	
ŽENSKE	24	-	5	-	1	-	1	
V TUJINO								
SKUPAJ	-	-	-	-	-	-	-	
MOŠKI	-	-	-	-	-	-	-	
ŽENSKE	-	-	-	-	-	-	-	
KOPER								
SKUPAJ	456	2	80	8	11	12	25	
MOŠKI	232	1	62	4	3	11	6	
ŽENSKE	224	1	18	4	8	1	19	
MED OBČINAMI RS								
SKUPAJ	336	2	57	8	8	10	23	
MOŠKI	162	1	39	4	2	9	5	
ŽENSKE	174	1	18	4	6	1	18	
V DRUGE REPUBLIKE SFRJ								
SKUPAJ	115	-	22	-	3	2	2	
MOŠKI	69	-	22	-	1	2	1	
ŽENSKE	46	-	-	-	2	-	1	
V TUJINO								
SKUPAJ	-5	-	1	-	-	-	-	
MOŠKI	-1	-	1	-	-	-	-	
ŽENSKE	-4	-	-	-	-	-	-	
KRANJ								
SKUPAJ	485	1	76	10	16	4	36	
MOŠKI	213	1	48	2	3	4	8	
ŽENSKE	272	-	28	8	13	-	28	
MED OBČINAMI RS								
SKUPAJ	355	-	48	10	11	4	32	
MOŠKI	149	-	26	2	3	4	8	
ŽENSKE	206	-	22	8	8	-	24	
V DRUGE REPUBLIKE SFRJ								
SKUPAJ	121	1	27	-	5	-	3	
MOŠKI	61	1	21	-	-	-	-	
ŽENSKE	60	-	6	-	5	-	3	
V TUJINO								
SKUPAJ	-9	-	1	-	-	-	1	
MOŠKI	-3	-	1	-	-	-	-	
ŽENSKE	-6	-	-	-	-	-	1	
KRŠKO								
SKUPAJ	256	5	64	9	11	8	15	
MOŠKI	123	3	48	4	2	8	2	
ŽENSKE	133	2	16	5	9	-	13	
MED OBČINAMI RS								
SKUPAJ	206	3	40	8	9	6	14	
MOŠKI	88	2	27	3	2	6	2	
ŽENSKE	118	1	13	5	7	-	12	
V DRUGE REPUBLIKE SFRJ								
SKUPAJ	43	2	21	1	1	2	1	
MOŠKI	31	1	19	1	-	2	-	
ŽENSKE	12	1	2	-	1	-	1	
V TUJINO								
SKUPAJ	-7	-	3	-	1	-	-	
MOŠKI	-4	-	2	-	-	-	-	
ŽENSKE	-3	-	1	-	1	-	-	

2.14 OSELJENI PO OBČINAH REPUBLIKE SLOVENIJE GLEDE NA VRSTO SELITVE PO SPOLU IN POKLICU 1988, (NADALJEVANJE)

VRSTA SELITVE	POKLICNE SKUPINE							
	VODILNO OSEBJE	STROKOV- NJAKI IN UMETNIKI	OSTALI POKLICI	OSEBE Z LASTNIMI DOHODKI	VZDRŽEVANE OSEBE	DELAVCI BREZ POKLICA IN NEZNA- NO		
KOČEVJE								
SKUPAJ	2	31	1	14	74	14		
MOŠKI	1	18	-	6	30	7		
ŽENSKE	1	13	1	8	44	7		
MED OBČINAMI RS								
SKUPAJ	2	26	1	9	51	9		
MOŠKI	1	13	-	3	21	3		
ŽENSKE	1	13	1	6	30	6		
V DRUGE REPUBLIKE SFRJ								
SKUPAJ	-	5	-	5	23	5		
MOŠKI	-	5	-	3	9	4		
ŽENSKE	-	-	-	2	14	1		
V TUJINO								
SKUPAJ	-	-	-	-	-	-		
MOŠKI	-	-	-	-	-	-		
ŽENSKE	-	-	-	-	-	-		
KOPER								
SKUPAJ	3	87	2	24	149	53		
MOŠKI	3	41	2	10	60	29		
ŽENSKE	-	46	-	14	89	24		
MED OBČINAMI RS								
SKUPAJ	3	71	2	16	117	19		
MOŠKI	3	31	2	5	50	11		
ŽENSKE	-	40	-	11	67	8		
V DRUGE REPUBLIKE SFRJ								
SKUPAJ	-	15	-	8	30	33		
MOŠKI	-	10	-	5	10	18		
ŽENSKE	-	5	-	3	20	15		
V TUJINO								
SKUPAJ	-	1	-	-	2	1		
MOŠKI	-	-	-	-	-	-		
ŽENSKE	-	1	-	-	2	1		
KRANJ								
SKUPAJ	2	66	4	41	176	53		
MOŠKI	2	24	2	18	74	27		
ŽENSKE	-	42	2	23	102	26		
MED OBČINAMI RS								
SKUPAJ	2	60	4	33	108	43		
MOŠKI	2	22	2	12	45	23		
ŽENSKE	-	38	2	21	63	20		
V DRUGE REPUBLIKE SFRJ								
SKUPAJ	-	6	-	7	64	8		
MOŠKI	-	2	-	5	28	4		
ŽENSKE	-	4	-	2	36	4		
V TUJINO								
SKUPAJ	-	-	-	1	4	2		
MOŠKI	-	-	-	1	1	-		
ŽENSKE	-	-	-	-	3	2		
KRŠKO								
SKUPAJ	-	41	1	11	77	14		
MOŠKI	-	13	1	6	30	6		
ŽENSKE	-	28	-	5	47	8		
MED OBČINAMI RS								
SKUPAJ	-	39	1	8	68	10		
MOŠKI	-	12	1	3	27	3		
ŽENSKE	-	27	-	5	41	7		
V DRUGE REPUBLIKE SFRJ								
SKUPAJ	-	2	-	2	7	4		
MOŠKI	-	1	-	2	2	3		
ŽENSKE	-	1	-	-	5	1		
V TUJINO								
SKUPAJ	-	-	-	1	2	-		
MOŠKI	-	-	-	1	1	-		
ŽENSKE	-	-	-	-	1	-		

2.14 ODESELJENI PO OBČINAH REPUBLIKE SLOVENIJE GLEDE NA VRSTO SELITVE PO SPOLU IN POKLICU 1988, (NADALJEVANJE)

VRSTA SELITVE	SKUPAJ	POKLICNE SKUPINE						
		KMETOVALCI IN PODOBNI DELAVCI	RUDARJI, INDU- STRIJSKI IN PODOBNI DELAVCI	TRGOVSKO OSEBJE	STORIT- VENO OSEBJE	OSEBJE DRUŽBENEGA VARSTVA	UPRAVNI ADMINI- STRATIVNI IN PODOBNI DELAVCI	
LAŠKO								
SKUPAJ	222	2	61	8	8	8	8	
MOŠKI	111	2	45	1	3	8	1	
ŽENSKE	111	-	16	7	5	-	7	
MED OBČINAMI RS								
SKUPAJ	196	2	52	7	8	8	8	
MOŠKI	95	2	36	1	3	8	1	
ŽENSKE	101	-	16	6	5	-	7	
V DRUGE REPUBLIKE SFRJ								
SKUPAJ	21	-	9	1	-	-	-	
MOŠKI	14	-	9	-	-	-	-	
ŽENSKE	7	-	-	1	-	-	-	
V TUJINO								
SKUPAJ	5	-	-	-	-	-	-	
MOŠKI	2	-	-	-	-	-	-	
ŽENSKE	3	-	-	-	-	-	-	
LENART								
SKUPAJ	192	-	45	5	15	-	2	
MOŠKI	89	-	34	1	4	-	-	
ŽENSKE	103	-	11	4	11	-	2	
MED OBČINAMI RS								
SKUPAJ	177	-	41	5	14	-	2	
MOŠKI	81	-	30	1	4	-	-	
ŽENSKE	96	-	11	4	10	-	2	
V DRUGE REPUBLIKE SFRJ								
SKUPAJ	12	-	4	-	1	-	-	
MOŠKI	8	-	4	-	-	-	-	
ŽENSKE	4	-	-	-	1	-	-	
V TUJINO								
SKUPAJ	3	-	-	-	-	-	-	
MOŠKI	-	-	-	-	-	-	-	
ŽENSKE	3	-	-	-	-	-	-	
LENDAVA								
SKUPAJ	164	-	27	5	9	1	5	
MOŠKI	85	-	20	2	2	1	-	
ŽENSKE	79	-	7	3	7	-	5	
MED OBČINAMI RS								
SKUPAJ	118	-	18	4	8	1	4	
MOŠKI	61	-	12	1	2	1	-	
ŽENSKE	57	-	6	3	6	-	4	
V DRUGE REPUBLIKE SFRJ								
SKUPAJ	42	-	9	1	1	-	1	
MOŠKI	22	-	8	1	-	-	-	
ŽENSKE	20	-	1	-	1	-	1	
V TUJINO								
SKUPAJ	4	-	-	-	-	-	-	
MOŠKI	2	-	-	-	-	-	-	
ŽENSKE	2	-	-	-	-	-	-	
LITIJA								
SKUPAJ	134	3	21	11	7	2	3	
MOŠKI	54	3	13	3	2	2	-	
ŽENSKE	80	-	8	8	5	-	3	
MED OBČINAMI RS								
SKUPAJ	111	3	17	11	5	2	3	
MOŠKI	43	3	9	3	2	2	-	
ŽENSKE	68	-	8	8	3	-	3	
V DRUGE REPUBLIKE SFRJ								
SKUPAJ	20	-	4	-	2	-	-	
MOŠKI	9	-	4	-	-	-	-	
ŽENSKE	11	-	-	-	2	-	-	
V TUJINO								
SKUPAJ	3	-	-	-	-	-	-	
MOŠKI	2	-	-	-	-	-	-	
ŽENSKE	1	-	-	-	-	-	-	

2.14 OSELJENI PO OBČINAH REPUBLIKE SLOVENIJE GLEDE NA VRSTO SELITVE PO SPOLU IN POKLICU 1988, (NADALJEVANJE)

VRSTA SELITVE		POKLICNE SKUPINE							
		VODILNO OSEBJE	STROKOVNJI IN UMETNIKI	OSTALI POKLICI	OSEBE Z LASTNIMI DOHODKI	VZDRŽEVANE OSEBE	DELAVCI BREZ POKLICA IN NEZNA-NO		
LAŠKO	SKUPAJ		27	11	73	15			
	MOŠKI		9	3	28	10			
	ŽENSKE		18	8	45	5			
MED OBČINAMI RS	SKUPAJ		25	10	65	10			
	MOŠKI		9	3	24	7			
	ŽENSKE		16	7	41	3			
V DRUGE REPUBLIKE SFRJ	SKUPAJ		2	1	7	1			
	MOŠKI		-	-	4	-			
	ŽENSKE		2	1	3	-			
V TUJINO	SKUPAJ		-	-	1	4			
	MOŠKI		-	-	-	2			
	ŽENSKE		-	-	1	2			
LENART	SKUPAJ		21	8	64	32			
	MOŠKI		9	2	26	13			
	ŽENSKE		12	6	38	19			
MED OBČINAMI RS	SKUPAJ		20	7	58	30			
	MOŠKI		8	2	23	13			
	ŽENSKE		12	5	35	17			
V DRUGE REPUBLIKE SFRJ	SKUPAJ		1	1	4	1			
	MOŠKI		1	-	3	-			
	ŽENSKE		-	1	1	1			
V TUJINO	SKUPAJ		-	-	2	1			
	MOŠKI		-	-	-	-			
	ŽENSKE		-	-	2	1			
LENDAVA	SKUPAJ		26	8	67	12			
	MOŠKI		13	2	35	7			
	ŽENSKE		13	6	32	5			
MED OBČINAMI RS	SKUPAJ		18	7	44	11			
	MOŠKI		9	1	25	7			
	ŽENSKE		9	6	19	4			
V DRUGE REPUBLIKE SFRJ	SKUPAJ		8	1	20	-			
	MOŠKI		4	1	8	-			
	ŽENSKE		4	-	12	-			
V TUJINO	SKUPAJ		-	-	3	1			
	MOŠKI		-	-	2	-			
	ŽENSKE		-	-	1	1			
LITIJA	SKUPAJ		18	7	42	18			
	MOŠKI		6	2	13	8			
	ŽENSKE		12	5	29	10			
MED OBČINAMI RS	SKUPAJ		15	7	29	17			
	MOŠKI		5	2	8	7			
	ŽENSKE		10	5	21	10			
V DRUGE REPUBLIKE SFRJ	SKUPAJ		3	-	10	1			
	MOŠKI		1	-	3	1			
	ŽENSKE		2	-	7	-			
V TUJINO	SKUPAJ		-	-	3	-			
	MOŠKI		-	-	2	-			
	ŽENSKE		-	-	1	-			

2.14 ODESELJENI PO OBČINAH REPUBLIKE SLOVENIJE GLEDE NA VRSTO SELITVE PO SPOLU IN POKLICU 1988, (NADALJEVANJE)

VRSTA SELITVE	SKUPAJ	POKLICNE SKUPINE						
		KMETOVALCI IN PODOBNI DELAVCI	RUDARJI, INDU- STRIJSKI IN PODOBNI DELAVCI	TRGOVSKO OSEBJE	STORIT- VENO OSEBJE	OŠEBJE DRUŽBENEGA VARSTVA	UPRAVNI ADMINI- STRATIVNI IN PODOBNI DELAVCI	
LJUBLJANA BEŽIGRAD								
SKUPAJ	1920	4	245	104	94	35	199	
MOŠKI	954	3	211	41	22	33	56	
ŽENSKE	966	1	34	63	72	2	143	
MED OBČINAMI RS								
SKUPAJ	1683	-	184	92	84	28	195	
MOŠKI	809	-	156	39	19	26	53	
ŽENSKE	674	-	28	53	65	2	142	
V DRUGE REPUBLIKE SFRJ								
SKUPAJ	229	4	61	12	10	7	4	
MOŠKI	139	3	55	2	3	7	3	
ŽENSKE	90	1	6	10	7	-	1	
V TUJINO								
SKUPAJ	8	-	-	-	-	-	-	
MOŠKI	6	-	-	-	-	-	-	
ŽENSKE	2	-	-	-	-	-	-	
LJUBLJANA CENTER								
SKUPAJ	1172	1	154	37	78	45	95	
MOŠKI	604	1	130	11	20	45	28	
ŽENSKE	568	-	24	26	58	-	67	
MED OBČINAMI RS								
SKUPAJ	1072	-	134	35	68	39	91	
MOŠKI	548	-	112	10	17	39	27	
ŽENSKE	524	-	22	25	51	-	64	
V DRUGE REPUBLIKE SFRJ								
SKUPAJ	95	1	20	2	9	6	3	
MOŠKI	54	1	18	1	3	6	-	
ŽENSKE	41	-	2	1	6	-	3	
V TUJINO								
SKUPAJ	5	-	-	-	1	-	1	
MOŠKI	2	-	-	-	-	-	1	
ŽENSKE	3	-	-	-	1	-	-	
LJUBLJANA MOSTE-POLJE								
SKUPAJ	2045	6	310	101	119	24	197	
MOŠKI	1044	3	256	34	32	24	54	
ŽENSKE	1001	3	54	67	87	-	143	
MED OBČINAMI RS								
SKUPAJ	1689	6	222	87	92	21	186	
MOŠKI	812	3	175	31	22	21	49	
ŽENSKE	877	3	47	56	70	-	137	
V DRUGE REPUBLIKE SFRJ								
SKUPAJ	351	-	87	14	27	3	11	
MOŠKI	230	-	80	3	10	3	5	
ŽENSKE	121	-	7	11	17	-	6	
V TUJINO								
SKUPAJ	5	-	1	-	-	-	-	
MOŠKI	2	-	1	-	-	-	-	
ŽENSKE	3	-	-	-	-	-	-	
LJUBLJANA ŠIŠKA								
SKUPAJ	2186	3	279	110	97	32	197	
MOŠKI	1069	1	224	37	36	30	38	
ŽENSKE	1117	2	55	73	61	2	159	
MED OBČINAMI RS								
SKUPAJ	1929	2	229	104	81	21	190	
MOŠKI	921	-	186	34	30	19	38	
ŽENSKE	1008	2	43	70	51	2	152	
V DRUGE REPUBLIKE SFRJ								
SKUPAJ	255	1	48	6	16	11	7	
MOŠKI	146	1	36	3	6	11	-	
ŽENSKE	109	-	12	3	10	-	7	
V TUJINO								
SKUPAJ	2	-	2	-	-	-	-	
MOŠKI	2	-	2	-	-	-	-	
ŽENSKE	-	-	-	-	-	-	-	

2.14 OSELJENI PO OBČINAH REPUBLIKE SLOVENIJE GLEDE NA VRSTO SELITVE PO SPOLU IN POKLICU 1988, (NADALJEVANJE)

VRSTA SELITVE	POKLICNE SKUPINE							
	VODILNO OSEBJE	STROKOV- NJAKI IN UMETNIKI	OSTALI POKLICI	OSEBE Z LASTNIMI DOHODKI	VZDRŽEVANE OSEBE	DELAVCI BREZ POKLICA IN NEZNA- NO		
LJUBLJANA BEŽIGRAD								
SKUPAJ	23	354	3	95	565	199		
MOŠKI	12	170	2	33	272	99		
ŽENSKE	11	184	1	62	293	100		
MED OBČINAMI RS								
SKUPAJ	23	330	2	88	529	128		
MOŠKI	12	162	2	29	257	54		
ŽENSKE	11	168	-	59	272	74		
V DRUGE REPUBLIKE SFRJ								
SKUPAJ	-	24	1	7	31	68		
MOŠKI	-	8	-	4	11	43		
ŽENSKE	-	16	1	3	20	25		
V TUJINO								
SKUPAJ	-	-	-	-	5	3		
MOŠKI	-	-	-	-	4	2		
ŽENSKE	-	-	-	-	1	1		
LJUBLJANA CENTER								
SKUPAJ	6	214	4	67	339	132		
MOŠKI	5	106	2	29	176	51		
ŽENSKE	1	108	2	38	163	81		
MED OBČINAMI RS								
SKUPAJ	6	201	4	61	330	103		
MOŠKI	5	98	2	25	174	39		
ŽENSKE	1	103	2	36	156	64		
V DRUGE REPUBLIKE SFRJ								
SKUPAJ	-	13	-	4	8	29		
MOŠKI	-	8	-	3	2	12		
ŽENSKE	-	5	-	1	6	17		
V TUJINO								
SKUPAJ	-	-	-	2	1	-		
MOŠKI	-	-	-	1	-	-		
ŽENSKE	-	-	-	1	1	-		
LJUBLJANA MOSTE-POLJE								
SKUPAJ	21	298	2	57	598	312		
MOŠKI	15	141	2	29	297	157		
ŽENSKE	6	157	-	28	301	155		
MED OBČINAMI RS								
SKUPAJ	20	264	2	42	552	195		
MOŠKI	14	119	2	19	279	78		
ŽENSKE	6	145	-	23	273	117		
V DRUGE REPUBLIKE SFRJ								
SKUPAJ	1	33	-	15	44	116		
MOŠKI	1	21	-	10	18	79		
ŽENSKE	-	12	-	5	26	37		
V TUJINO								
SKUPAJ	-	1	-	-	2	1		
MOŠKI	-	1	-	-	-	-		
ŽENSKE	-	-	-	-	2	1		
LJUBLJANA ŠIŠKA								
SKUPAJ	35	448	3	95	656	231		
MOŠKI	25	216	1	36	317	108		
ŽENSKE	10	232	2	59	339	123		
MED OBČINAMI RS								
SKUPAJ	35	407	3	81	616	160		
MOŠKI	25	193	1	27	300	68		
ŽENSKE	10	214	2	54	316	92		
V DRUGE REPUBLIKE SFRJ								
SKUPAJ	-	41	-	14	40	71		
MOŠKI	-	23	-	9	17	40		
ŽENSKE	-	18	-	5	23	31		
V TUJINO								
SKUPAJ	-	-	-	-	-	-		
MOŠKI	-	-	-	-	-	-		
ŽENSKE	-	-	-	-	-	-		

2.14 ODESELJENI PO OBČINAH REPUBLIKE SLOVENIJE GLEDE NA VRSTO SELITVE PO SPOLU IN POKLICU 1988, (NADALJEVANJE)

VRSTA SELITVE	SKUPAJ	POKLICNE SKUPINE						
		KMETOVALCI IN PODOBNI DELAVCI	RUDARJI, INDU- STRIJSKI IN PODOBNI DELAVCI	TRGOVSKO OSEBJE	STORIT- VENO OSEBJE	OSEBJE DRUŽBENEGA VARSTVA	UPRAVNI ADMINI- STRATIVNI IN PODOBNI DELAVCI	
LJUBLJANA VIČ-RUDNIK								
SKUPAJ	2038	9	314	100	135	11	162	
MOŠKI	957	5	257	36	36	11	38	
ŽENSKE	1081	4	57	64	99	-	124	
MED OBČINAMI RS								
SKUPAJ	1711	6	232	92	107	9	159	
MOŠKI	782	3	184	32	25	9	37	
ŽENSKE	929	3	48	60	82	-	122	
V DRUGE REPUBLIKE SFRJ								
SKUPAJ	324	3	82	8	28	2	3	
MOŠKI	172	2	73	4	11	2	1	
ŽENSKE	152	1	9	4	17	-	2	
V TUJINO								
SKUPAJ	3	-	-	-	-	-	-	
MOŠKI	3	-	-	-	-	-	-	
ŽENSKE	-	-	-	-	-	-	-	
LJUTOMER								
SKUPAJ	153	1	38	2	10	9	6	
MOŠKI	78	1	24	1	2	9	1	
ŽENSKE	75	-	14	1	8	-	5	
MED OBČINAMI RS								
SKUPAJ	132	-	29	2	8	9	6	
MOŠKI	67	-	18	1	2	9	1	
ŽENSKE	65	-	11	1	6	-	5	
V DRUGE REPUBLIKE SFRJ								
SKUPAJ	21	1	9	-	2	-	-	
MOŠKI	11	1	6	-	-	-	-	
ŽENSKE	10	-	3	-	2	-	-	
V TUJINO								
SKUPAJ	-	-	-	-	-	-	-	
MOŠKI	-	-	-	-	-	-	-	
ŽENSKE	-	-	-	-	-	-	-	
LOGATEC								
SKUPAJ	65	-	15	2	2	1	7	
MOŠKI	33	-	13	1	-	1	2	
ŽENSKE	32	-	2	1	2	-	5	
MED OBČINAMI RS								
SKUPAJ	52	-	7	2	2	1	7	
MOŠKI	21	-	5	1	-	1	2	
ŽENSKE	31	-	2	1	2	-	5	
V DRUGE REPUBLIKE SFRJ								
SKUPAJ	12	-	8	-	-	-	-	
MOŠKI	11	-	8	-	-	-	-	
ŽENSKE	1	-	-	-	-	-	-	
V TUJINO								
SKUPAJ	1	-	-	-	-	-	-	
MOŠKI	1	-	-	-	-	-	-	
ŽENSKE	-	-	-	-	-	-	-	
MARIBOR PESNICA								
SKUPAJ	334	3	72	10	13	5	24	
MOŠKI	165	2	56	7	2	5	10	
ŽENSKE	169	1	16	3	11	-	14	
MED OBČINAMI RS								
SKUPAJ	318	3	66	8	13	5	24	
MOŠKI	154	2	51	5	2	5	10	
ŽENSKE	164	1	15	3	11	-	14	
V DRUGE REPUBLIKE SFRJ								
SKUPAJ	16	-	6	2	-	-	-	
MOŠKI	11	-	5	2	-	-	-	
ŽENSKE	5	-	1	-	-	-	-	
V TUJINO								
SKUPAJ	-	-	-	-	-	-	-	
MOŠKI	-	-	-	-	-	-	-	
ŽENSKE	-	-	-	-	-	-	-	

2.14 ODESELJENI PO OBČINAH REPUBLIKE SLOVENIJE GLEDE NA VRSTO SELITVE PO SPOLU IN POKLICU 1988, (NADALJEVANJE)

VRSTA SELITVE	POKLICNE SKUPINE						
	VODILNO OSEBJE	STROKOV- NJAKI IN UMETNIKI	OSTALI POKLICI	OSEBE Z LASTNIMI DOHODKI	VZDRŽEVANE OSEBE	DELAVCI BREZ POKLICA IN NEZNA- NO	
LJUBLJANA VIČ-RUDNIK							
SKUPAJ	13	304	12	76	625	277	
MOŠKI	11	128	6	35	287	107	
ŽENSKE	2	176	6	41	338	170	
MED OBČINAMI RS	2						
SKUPAJ	11	277	12	67	561	178	
MOŠKI	9	115	6	30	266	66	
ŽENSKE	2	162	6	37	295	112	
V DRUGE REPUBLIKE SFRJ							
SKUPAJ	2	26	-	9	64	97	
MOŠKI	2	12	-	5	21	39	
ŽENSKE	-	14	-	4	43	58	
V TUJINO							
SKUPAJ	-	1	-	-	-	2	
MOŠKI	-	1	-	-	-	2	
ŽENSKE	-	-	-	-	-	-	
LJUTOMER							
SKUPAJ	2	20	1	6	50	8	
MOŠKI	2	6	1	3	24	4	
ŽENSKE	-	14	-	3	26	4	
MED OBČINAMI RS							
SKUPAJ	2	18	1	6	45	6	
MOŠKI	2	5	1	3	22	3	
ŽENSKE	-	13	-	3	23	3	
V DRUGE REPUBLIKE SFRJ							
SKUPAJ	-	2	-	-	5	2	
MOŠKI	-	1	-	-	2	1	
ŽENSKE	-	1	-	-	3	1	
V TUJINO							
SKUPAJ	-	-	-	-	-	-	
MOŠKI	-	-	-	-	-	-	
ŽENSKE	-	-	-	-	-	-	
LOGATEC							
SKUPAJ	-	12	-	3	20	3	
MOŠKI	-	4	-	2	8	2	
ŽENSKE	-	8	-	1	12	1	
MED OBČINAMI RS							
SKUPAJ	-	12	-	2	17	2	
MOŠKI	-	4	-	1	6	1	
ŽENSKE	-	8	-	1	11	1	
V DRUGE REPUBLIKE SFRJ							
SKUPAJ	-	-	-	1	3	-	
MOŠKI	-	-	-	1	2	-	
ŽENSKE	-	-	-	-	1	-	
V TUJINO							
SKUPAJ	-	-	-	-	-	1	
MOŠKI	-	-	-	-	-	1	
ŽENSKE	-	-	-	-	-	-	
MARIBOR PESNICA							
SKUPAJ	-	36	-	16	123	32	
MOŠKI	-	13	-	6	52	12	
ŽENSKE	-	23	-	10	71	20	
MED OBČINAMI RS							
SKUPAJ	-	35	-	14	119	31	
MOŠKI	-	12	-	5	51	11	
ŽENSKE	-	23	-	9	68	20	
V DRUGE REPUBLIKE SFRJ							
SKUPAJ	-	1	-	2	4	1	
MOŠKI	-	1	-	1	1	1	
ŽENSKE	-	-	-	1	3	-	
V TUJINO							
SKUPAJ	-	-	-	-	-	-	
MOŠKI	-	-	-	-	-	-	
ŽENSKE	-	-	-	-	-	-	

2.14 ODSSELJENI PO OBČINAH REPUBLIKE SLOVENIJE GLEDE NA VRSTO SELITVE PO SPOLU IN POKLICU 1988, (NADALJEVANJE)

VRSTA SELITVE	SKUPAJ	POKLICNE SKUPINE						
		KMETOVALCI IN PODOBNI DELAVCI	RUDARJI, INDU- STRIJSKI IN PODOBNI DELAVCI	TRGOVSKO OSEBJE	STORIT- VENO OSEBJE	OSEBJE DRUŽBENEGA VARSTVA	UPRAVNI ADMINI- STRATIVNI IN PODOBNI DELAVCI	
MARIBOR-POBREŽJE								
SKUPAJ	820	3	159	42	35	24	64	
MOŠKI	401	2	117	15	4	23	15	
ŽENSKE	419	1	42	27	31	1	49	
MED OBČINAMI RS								
SKUPAJ	766	2	143	41	31	22	63	
MOŠKI	368	2	103	14	3	21	15	
ŽENSKE	398	-	40	27	28	1	48	
V DRUGE REPUBLIKE SFRJ								
SKUPAJ	52	1	15	1	4	2	1	
MOŠKI	31	-	13	1	1	2	-	
ŽENSKE	21	1	2	-	3	-	1	
V TUJINO								
SKUPAJ	2	-	1	-	-	-	-	
MOŠKI	2	-	1	-	-	-	-	
ŽENSKE	-	-	-	-	-	-	-	
MARIBOR-ROTOVŽ								
SKUPAJ	1274	1	255	53	41	19	87	
MOŠKI	606	1	184	14	10	19	14	
ŽENSKE	668	-	71	39	31	-	73	
MED OBČINAMI RS								
SKUPAJ	1230	1	236	51	41	19	85	
MOŠKI	573	1	168	12	10	19	14	
ŽENSKE	657	-	68	39	31	-	71	
V DRUGE REPUBLIKE SFRJ								
SKUPAJ	40	-	17	1	-	-	2	
MOŠKI	30	-	14	1	-	-	-	
ŽENSKE	10	-	3	-	-	-	2	
V TUJINO								
SKUPAJ	4	-	2	1	-	-	-	
MOŠKI	3	-	2	1	-	-	-	
ŽENSKE	1	-	-	-	-	-	-	
MARIBOR-RUŠE								
SKUPAJ	225	2	29	2	14	8	13	
MOŠKI	98	1	22	-	1	7	3	
ŽENSKE	127	1	7	2	13	1	10	
MED OBČINAMI RS								
SKUPAJ	215	2	26	2	14	7	12	
MOŠKI	92	1	19	-	1	6	2	
ŽENSKE	123	1	7	2	13	1	10	
V DRUGE REPUBLIKE SFRJ								
SKUPAJ	10	-	3	-	-	1	1	
MOŠKI	6	-	3	-	-	1	1	
ŽENSKE	4	-	-	-	-	-	-	
V TUJINO								
SKUPAJ	-	-	-	-	-	-	-	
MOŠKI	-	-	-	-	-	-	-	
ŽENSKE	-	-	-	-	-	-	-	
MARIBOR-TABOR								
SKUPAJ	1264	4	230	54	48	19	87	
MOŠKI	605	3	171	19	6	19	20	
ŽENSKE	659	1	59	35	42	-	67	
MED OBČINAMI RS								
SKUPAJ	1176	3	210	51	47	15	84	
MOŠKI	558	2	156	16	6	15	19	
ŽENSKE	618	1	54	35	41	-	65	
V DRUGE REPUBLIKE SFRJ								
SKUPAJ	84	1	20	3	1	4	2	
MOŠKI	45	1	15	3	-	4	1	
ŽENSKE	39	-	5	-	1	-	1	
V TUJINO								
SKUPAJ	4	-	-	-	-	-	1	
MOŠKI	2	-	-	-	-	-	-	
ŽENSKE	2	-	-	-	-	-	1	

2.14 ODSSELJENI PO OBČINAH REPUBLIKE SLOVENIJE GLEDE NA VRSTO SELITVE PO SPOLU IN POKLICU 1988. (NADALJEVANJE)

VRSTA SELITVE	POKLICNE SKUPINE						
	VODILNO OSEBJE	STROKOV- NJAKI IN UMETNIKI	OSTALI POKLICI	OSEBE Z LASTNIMI DOHODKI	VZDRŽEVANE OSEBE	DELAVCI BREZ POKLICA IN NEZNA- NO	
MARIBOR-POBREŽJE							
SKUPAJ	2	127	1	44	249	70	
MOŠKI	1	60	1	16	117	30	
ŽENSKÉ	1	67	-	28	132	40	
MED OBČINAMI RS							
SKUPAJ	2	121	-	38	239	64	
MOŠKI	1	57	-	11	113	28	
ŽENSKÉ	1	64	-	27	126	36	
V DRUGE REPUBLIKE SFRJ							
SKUPAJ	-	6	1	5	10	6	
MOŠKI	-	3	1	4	4	2	
ŽENSKÉ	-	3	-	1	6	4	
V TUJINO							
SKUPAJ	-	-	-	1	-	-	
MOŠKI	-	-	-	1	-	-	
ŽENSKÉ	-	-	-	-	-	-	
MARIBOR-ROTOVŽ							
SKUPAJ	2	209	4	95	421	87	
MOŠKI	1	90	2	30	195	46	
ŽENSKÉ	1	119	2	65	226	41	
MED OBČINAMI RS							
SKUPAJ	2	203	4	91	413	84	
MOŠKI	1	85	2	28	190	43	
ŽENSKÉ	1	118	2	63	223	41	
V DRUGE REPUBLIKE SFRJ							
SKUPAJ	-	6	-	3	8	3	
MOŠKI	-	5	-	2	5	3	
ŽENSKÉ	-	1	-	1	3	-	
V TUJINO							
SKUPAJ	-	-	-	1	-	-	
MOŠKI	-	-	-	-	-	-	
ŽENSKÉ	-	-	-	1	-	-	
MARIBOR-RUŠE							
SKUPAJ	-	36	-	14	94	13	
MOŠKI	-	15	-	4	37	8	
ŽENSKÉ	-	21	-	10	57	5	
MED OBČINAMI RS							
SKUPAJ	-	33	-	14	93	12	
MOŠKI	-	14	-	4	37	8	
ŽENSKÉ	-	19	-	10	56	4	
V DRUGE REPUBLIKE SFRJ							
SKUPAJ	-	3	-	-	1	1	
MOŠKI	-	1	-	-	-	-	
ŽENSKÉ	-	2	-	-	1	1	
V TUJINO							
SKUPAJ	-	-	-	-	-	-	
MOŠKI	-	-	-	-	-	-	
ŽENSKÉ	-	-	-	-	-	-	
MARIBOR-TABOR							
SKUPAJ	-	250	4	81	402	85	
MOŠKI	-	107	4	31	189	36	
ŽENSKÉ	-	143	-	50	213	49	
MED OBČINAMI RS							
SKUPAJ	-	233	4	77	376	76	
MOŠKI	-	98	4	29	178	35	
ŽENSKÉ	-	135	-	48	198	41	
V DRUGE REPUBLIKE SFRJ							
SKUPAJ	-	16	-	3	25	9	
MOŠKI	-	8	-	2	10	1	
ŽENSKÉ	-	8	-	1	15	8	
V TUJINO							
SKUPAJ	-	1	-	1	1	-	
MOŠKI	-	1	-	-	1	-	
ŽENSKÉ	-	-	-	1	-	-	

2.14 ODESELJENI PO OBČINAH REPUBLIKE SLOVENIJE GLEDE NA VRSTO SELITVE PO SPOLU IN POKLICU 1988, (NADALJEVANJE)

VRSTA SELITVE	SKUPAJ	POKLICNE SKUPINE						
		KMETOVALCI IN PODOBNI DELAVCI	RUDARJI, INDU- STRIJSKI IN PODOBNI DELAVCI	TRGOVSKO OSEBJE	STORIT- VENO OSEBJE	OSEBJE DRUŽBENEGA VARSTVA	UPRAVNI ADMINI- STRATIVNI IN PODOBNI DELAVCI	
MARIBOR-TEZNO								
SKUPAJ	854	6	188	31	36	11	70	
MOŠKI	432	3	158	7	9	11	19	
ŽENSKE	422	3	30	24	27	-	51	
MED OBČINAMI RS								
SKUPAJ	795	5	164	29	34	11	68	
MOŠKI	395	3	136	6	8	11	17	
ŽENSKE	400	2	28	23	26	-	51	
V DRUGE REPUBLIKE SFRJ								
SKUPAJ	51	1	22	1	1	-	2	
MOŠKI	31	-	20	-	-	-	2	
ŽENSKE	20	1	2	1	1	-	-	
V TUJINO								
SKUPAJ	8	-	2	1	1	-	-	
MOŠKI	6	-	2	1	1	-	-	
ŽENSKE	2	-	-	-	-	-	-	
METLIKA								
SKUPAJ	117	-	57	7	4	1	3	
MOŠKI	59	-	43	1	-	1	-	
ŽENSKE	58	-	14	6	4	-	3	
MED OBČINAMI RS								
SKUPAJ	59	-	16	5	3	1	3	
MOŠKI	20	-	9	1	-	1	-	
ŽENSKE	39	-	7	4	3	-	3	
V DRUGE REPUBLIKE SFRJ								
SKUPAJ	58	-	41	2	1	-	-	
MOŠKI	39	-	34	-	-	-	-	
ŽENSKE	19	-	7	2	1	-	-	
V TUJINO								
SKUPAJ	-	-	-	-	-	-	-	
MOŠKI	-	-	-	-	-	-	-	
ŽENSKE	-	-	-	-	-	-	-	
MOZIRJE								
SKUPAJ	108	2	22	5	4	-	8	
MOŠKI	45	2	14	-	3	-	1	
ŽENSKE	63	-	8	5	1	-	7	
MED OBČINAMI RS								
SKUPAJ	102	2	21	5	4	-	8	
MOŠKI	41	2	14	-	3	-	1	
ŽENSKE	61	-	7	5	1	-	7	
V DRUGE REPUBLIKE SFRJ								
SKUPAJ	6	-	1	-	-	-	-	
MOŠKI	4	-	-	-	-	-	-	
ŽENSKE	2	-	1	-	-	-	-	
V TUJINO								
SKUPAJ	-	-	-	-	-	-	-	
MOŠKI	-	-	-	-	-	-	-	
ŽENSKE	-	-	-	-	-	-	-	
MURSKA SOBOTA								
SKUPAJ	238	2	43	6	19	6	13	
MOŠKI	119	1	33	2	7	6	3	
ŽENSKE	119	1	10	4	12	-	10	
MED OBČINAMI RS								
SKUPAJ	214	2	38	5	18	5	13	
MOŠKI	101	1	28	1	6	5	3	
ŽENSKE	113	1	10	4	12	-	10	
V DRUGE REPUBLIKE SFRJ								
SKUPAJ	22	-	5	1	1	1	-	
MOŠKI	17	-	5	1	1	1	-	
ŽENSKE	5	-	-	-	-	-	-	
V TUJINO								
SKUPAJ	2	-	-	-	-	-	-	
MOŠKI	1	-	-	-	-	-	-	
ŽENSKE	1	-	-	-	-	-	-	

2.14 ODESELJENI PO OBČINAH REPUBLIKE SLOVENIJE GLEDE NA VRSTO SELITVE PO SPOLU IN POKLICU 1988, (NADALJEVANJE)

VRSTA SELITVE	POKLICNE SKUPINE							
	VODILNO OSEBJE	STROKOV- NJAKI IN UMETNIKI	OSTALI POKLICI	OSEBE Z LASTNIMI DOHODKI	VZDRŽEVANE OSEBE	DELAVCI BREZ POKLICA IN NEZNA- NO		
MARIBOR-TEZNO								
SKUPAJ	1	121	-	33	286	71		
MOŠKI	1	62	-	7	131	24		
ŽENSKE	-	59	-	26	155	47		
MED OBČINAMI RS								
SKUPAJ	1	113	-	31	277	62		
MOŠKI	1	56	-	6	128	23		
ŽENSKE	-	57	-	25	149	39		
V DRUGE REPUBLIKE SFRJ								
SKUPAJ	-	8	-	2	7	7		
MOŠKI	-	6	-	1	2	-		
ŽENSKE	-	2	-	1	5	7		
V TUJINO								
SKUPAJ	-	-	-	-	2	2		
MOŠKI	-	-	-	-	1	1		
ŽENSKE	-	-	-	-	1	1		
METLIKA								
SKUPAJ	-	5	-	3	30	7		
MOŠKI	-	3	-	3	7	1		
ŽENSKE	-	2	-	-	23	6		
MED OBČINAMI RS								
SKUPAJ	-	5	-	-	22	4		
MOŠKI	-	3	-	-	6	-		
ŽENSKE	-	2	-	-	16	4		
V DRUGE REPUBLIKE SFRJ								
SKUPAJ	-	-	-	3	8	3		
MOŠKI	-	-	-	3	1	1		
ŽENSKE	-	-	-	-	7	2		
V TUJINO								
SKUPAJ	-	-	-	-	-	-		
MOŠKI	-	-	-	-	-	-		
ŽENSKE	-	-	-	-	-	-		
MOZIRJE								
SKUPAJ	1	17	-	3	37	9		
MOŠKI	1	6	-	2	12	4		
ŽENSKE	-	11	-	1	25	5		
MED OBČINAMI RS								
SKUPAJ	1	16	-	2	35	8		
MOŠKI	1	5	-	1	11	3		
ŽENSKF	-	11	-	1	24	5		
V DRUGE REPUBLIKE SFRJ								
SKUPAJ	-	1	-	1	2	1		
MOŠKI	-	1	-	1	1	1		
ŽENSKE	-	-	-	-	1	-		
V TUJINO								
SKUPAJ	-	-	-	-	-	-		
MOŠKI	-	-	-	-	-	-		
ŽENSKE	-	-	-	-	-	-		
MURSKA SOBOTA								
SKUPAJ	-	44	-	5	83	16		
MOŠKI	-	13	-	2	40	11		
ŽENSKE	-	31	-	3	43	5		
MED OBČINAMI RS								
SKUPAJ	-	40	-	4	79	9		
MOŠKI	-	11	-	1	38	6		
ŽENSKE	-	29	-	3	41	3		
V DRUGE REPUBLIKE SFRJ								
SKUPAJ	-	4	-	1	3	6		
MOŠKI	-	2	-	1	2	4		
ŽENSKE	-	2	-	-	1	2		
V TUJINO								
SKUPAJ	-	-	-	-	1	1		
MOŠKI	-	-	-	-	-	1		
ŽENSKE	-	-	-	-	1	-		

2.14 ODSSELJENI PO OBČINAH REPUBLIKE SLOVENIJE GLEDE NA VRSTO SELITVE PO SPOLU IN POKLICU 1988, (NADALJEVANJE)

VRSTA SELITVE	SKUPAJ	POKLIČNE SKUPINE						
		KMETOVALCI IN PODOBNI DELAVCI	RUDARJI, INDU- STRIJSKI IN PODOBNI DELAVCI	TRGOVSKO OSEBJE	STORIT- VENO OSEBJE	OSEBJE DRUŽBENEGA VARSTVA	UPRAVNI ADMINI- STRATIVNI IN PODOBNI DELAVCI	
NOVA GORICA								
SKUPAJ	233	-	39	3	6	18	15	
MOŠKI	128	-	31	1	3	18	3	
ŽENSKE	105	-	8	2	3	-	12	
MED OBČINAMI RS								
SKUPAJ	190	-	26	2	5	17	14	
MOŠKI	95	-	18	-	2	17	3	
ŽENSKE	95	-	8	2	3	-	11	
V DRUGE REPUBLIKE SFRJ								
SKUPAJ	39	-	12	1	1	1	1	
MOŠKI	31	-	12	1	1	1	-	
ŽENSKE	8	-	-	-	-	-	1	
V TUJINO								
SKUPAJ	4	-	1	-	-	-	-	
MOŠKI	2	-	1	-	-	-	-	
ŽENSKE	2	-	-	-	-	-	-	
NOVO MESTO								
SKUPAJ	318	3	66	6	16	17	23	
MOŠKI	161	1	54	1	2	17	8	
ŽENSKE	157	2	12	5	14	-	15	
MED OBČINAMI RS								
SKUPAJ	241	3	41	6	13	14	20	
MOŠKI	111	1	32	1	1	14	6	
ŽENSKE	130	2	9	5	12	-	14	
V DRUGE REPUBLIKE SFRJ								
SKUPAJ	76	-	25	-	3	3	3	
MOŠKI	50	-	22	-	1	3	2	
ŽENSKE	26	-	3	-	2	-	1	
V TUJINO								
SKUPAJ	1	-	-	-	-	-	-	
MOŠKI	-	-	-	-	-	-	-	
ŽENSKE	1	-	-	-	-	-	-	
ORMOŽ								
SKUPAJ	188	2	48	5	12	5	3	
MOŠKI	93	2	33	2	1	5	-	
ŽENSKE	95	-	15	3	11	-	3	
MED OBČINAMI RS								
SKUPAJ	133	1	28	3	9	3	2	
MOŠKI	61	1	21	1	1	3	-	
ŽENSKE	72	-	7	2	8	-	2	
V DRUGE REPUBLIKE SFRJ								
SKUPAJ	53	1	20	2	3	2	1	
MOŠKI	32	1	12	1	-	2	-	
ŽENSKE	21	-	8	1	3	-	1	
V TUJINO								
SKUPAJ	2	-	-	-	-	-	-	
MOŠKI	-	-	-	-	-	-	-	
ŽENSKE	2	-	-	-	-	-	-	
PIRAN								
SKUPAJ	287	4	26	14	33	4	17	
MOŠKI	121	3	18	6	13	4	2	
ŽENSKE	166	1	8	8	20	-	15	
MED OBČINAMI RS								
SKUPAJ	224	3	20	8	22	4	17	
MOŠKI	93	2	12	5	8	4	2	
ŽENSKE	131	1	8	3	14	-	15	
V DRUGE REPUBLIKE SFRJ								
SKUPAJ	61	1	6	6	11	-	-	
MOŠKI	27	1	6	1	5	-	-	
ŽENSKE	34	-	-	5	6	-	-	
V TUJINO								
SKUPAJ	2	-	-	-	-	-	-	
MOŠKI	1	-	-	-	-	-	-	
ŽENSKE	1	-	-	-	-	-	-	

2.14 OSELJENI PO OBČINAH REPUBLIKE SLOVENIJE GLEDE NA VRSTO SELITVE PO SPOLU IN POKLICU 1988. (NADALJEVANJE)

VRSTA SELITVE	POKLICNE SKUPINE						
	VODILNO OSEBJE	STROKOV- NJAKI IN UMETNIKI	OSTALI POKLICI	OSEBE Z LASTNIMI DOHODKI	VZDRŽEVANE OSEBE	DELAVCI BREZ POKLICA IN NEZNA- NO	
NOVA GORICA							
SKUPAJ	1	41	1	8	79	22	
MOŠKI	-	21	1	1	33	16	
ŽENSKE	1	20	-	7	46	6	
MED OBČINAMI RS							
SKUPAJ	1	37	1	8	71	8	
MOŠKI	-	19	1	1	29	5	
ŽENSKE	1	18	-	7	42	3	
V DRUGE REPUBLIKE SFRJ							
SKUPAJ	-	3	-	-	8	12	
MOŠKI	-	2	-	-	4	10	
ŽENSKE	-	1	-	-	4	2	
V TUJINO							
SKUPAJ	-	1	-	-	-	2	
MOŠKI	-	-	-	-	-	1	
ŽENSKE	-	1	-	-	-	1	
NOVO MESTO							
SKUPAJ	5	49	5	28	85	15	
MOŠKI	4	12	4	11	37	10	
ŽENSKE	1	37	1	17	48	5	
MED OBČINAMI RS							
SKUPAJ	4	41	4	22	63	10	
MOŠKI	3	11	4	5	26	7	
ŽENSKE	1	30	-	17	37	3	
V DRUGE REPUBLIKE SFRJ							
SKUPAJ	1	8	1	6	21	5	
MOŠKI	1	1	-	6	11	3	
ŽENSKE	-	7	1	-	10	2	
V TUJINO							
SKUPAJ	-	-	-	-	1	-	
MOŠKI	-	-	-	-	-	-	
ŽENSKE	-	-	-	-	1	-	
ORMOŽ							
SKUPAJ	-	22	-	7	57	27	
MOŠKI	-	8	-	3	25	14	
ŽENSKE	-	14	-	4	32	13	
MED OBČINAMI RS							
SKUPAJ	-	19	-	5	39	24	
MOŠKI	-	6	-	2	13	13	
ŽENSKE	-	13	-	3	26	11	
V DRUGE REPUBLIKE SFRJ							
SKUPAJ	-	3	-	2	17	2	
MOŠKI	-	2	-	1	12	1	
ŽENSKE	-	1	-	1	5	1	
V TUJINO							
SKUPAJ	-	-	-	-	1	1	
MOŠKI	-	-	-	-	-	-	
ŽENSKE	-	-	-	-	1	1	
PIRAN							
SKUPAJ	-	47	-	18	106	18	
MOŠKI	-	22	-	4	44	5	
ŽENSKE	-	25	-	14	62	13	
MED OBČINAMI RS							
SKUPAJ	-	38	-	13	84	15	
MOŠKI	-	18	-	2	37	3	
ŽENSKE	-	20	-	11	47	12	
V DRUGE REPUBLIKE SFRJ							
SKUPAJ	-	9	-	3	22	3	
MOŠKI	-	4	-	1	7	2	
ŽENSKE	-	5	-	2	15	1	
V TUJINO							
SKUPAJ	-	-	-	2	-	-	
MOŠKI	-	-	-	1	-	-	
ŽENSKE	-	-	-	1	-	-	

2.14 ODESELJENI PO OBČINAH REPUBLIKE SLOVENIJE GLEDE NA VRSTO SELITVE PO SPOLU IN POKLICU 1988, (NADALJEVANJE)

VRSTA SELITVE	SKUPAJ	POKLICNE SKUPINE						
		KMETOVALCI IN PODOBNI DELAVCI	RUDARJI, INDU- STRIJSKI IN PODOBNI DELAVCI	TRGOVSKO OSEBJE	STORIT- VENO OSEBJE	OSEBJE DRUŽBENEGA VARSTVA	UPRAVNI ADMINI- STRATIVNI IN PODOBNI DELAVCI	
POSTOJNA								
SKUPAJ	255	1	26	6	11	61	11	
MOŠKI	147	1	19	-	2	59	2	
ŽENSKE	108	-	7	6	9	2	9	
MED OBČINAMI RS								
SKUPAJ	157	1	14	6	10	31	9	
MOŠKI	90	1	11	-	2	31	2	
ŽENSKE	67	-	3	6	8	-	7	
V DRUGE REPUBLIKE SFRJ								
SKUPAJ	97	-	11	-	1	30	2	
MOŠKI	56	-	7	-	-	28	-	
ŽENSKE	41	-	4	-	1	2	2	
V TUJINO								
SKUPAJ	1	-	1	-	-	-	-	
MOŠKI	1	-	1	-	-	-	-	
ŽENSKE	-	-	-	-	-	-	-	
PTUJ								
SKUPAJ	414	11	89	13	23	15	19	
MOŠKI	207	3	70	4	4	15	3	
ŽENSKE	207	8	19	9	19	-	16	
MED OBČINAMI RS								
SKUPAJ	340	9	70	12	18	8	18	
MOŠKI	164	3	51	4	3	8	3	
ŽENSKE	176	6	19	8	15	-	15	
V DRUGE REPUBLIKE SFRJ								
SKUPAJ	74	2	19	1	5	7	1	
MOŠKI	43	-	19	-	1	7	-	
ŽENSKE	31	2	-	1	4	-	1	
V TUJINO								
SKUPAJ	-	-	-	-	-	-	-	
MOŠKI	-	-	-	-	-	-	-	
ŽENSKE	-	-	-	-	-	-	-	
RADLJE OB DRAVI								
SKUPAJ	134	3	27	-	7	4	10	
MOŠKI	62	3	16	-	3	4	3	
ŽENSKE	72	-	11	-	4	-	7	
MED OBČINAMI RS								
SKUPAJ	123	3	23	-	7	3	9	
MOŠKI	55	3	13	-	3	3	2	
ŽENSKE	68	-	10	-	4	-	7	
V DRUGE REPUBLIKE SFRJ								
SKUPAJ	6	-	1	-	-	1	1	
MOŠKI	4	-	1	-	-	1	1	
ŽENSKE	2	-	-	-	-	-	-	
V TUJINO								
SKUPAJ	5	-	3	-	-	-	-	
MOŠKI	3	-	2	-	-	-	-	
ŽENSKE	2	-	1	-	-	-	-	
RADOVLJICA								
SKUPAJ	241	-	39	5	12	9	14	
MOŠKI	115	-	27	2	5	9	3	
ŽENSKE	126	-	12	3	7	-	11	
MED OBČINAMI RS								
SKUPAJ	203	-	34	5	11	7	14	
MOŠKI	95	-	24	2	5	7	3	
ŽENSKE	108	-	10	3	6	-	11	
V DRUGE REPUBLIKE SFRJ								
SKUPAJ	38	-	5	-	1	2	-	
MOŠKI	20	-	3	-	-	2	-	
ŽENSKE	18	-	2	-	1	-	-	
V TUJINO								
SKUPAJ	-	-	-	-	-	-	-	
MOŠKI	-	-	-	-	-	-	-	
ŽENSKE	-	-	-	-	-	-	-	

2.14 ODESELJENI PO OBČINAH REPUBLIKE SLOVENIJE GLEDE NA VRSTO SELITVE PO SPOLU IN POKLICU 1988, (NADALJEVANJE)

VRSTA SELITVE		POKLICNE SKUPINE						
		VODILNO OSEBJE	STROKOV- NJAKI IN UMETNIKI	OSTALI POKLICI	OSEBE Z LASTNIMI DOHODKI	VZDRŽEVANE OSEBE	DELAVCI BREZ POKLICA IN NEZNA- NO	
POSTOJNA	SKUPAJ	1	24	2	7	98	7	
	MOŠKI	-	9	2	4	46	3	
	ŽENSKÉ	1	15	-	3	52	4	
MED OBČINAMI RS	SKUPAJ	1	18	2	6	52	7	
	MOŠKI	-	8	2	3	27	3	
	ŽENSKÉ	1	10	-	3	25	4	
V DRUGE REPUBLIKE SFRJ	SKUPAJ	-	6	-	1	46	-	
	MOŠKI	-	1	-	1	19	-	
	ŽENSKÉ	-	5	-	-	27	-	
V TUJINO	SKUPAJ	-	-	-	-	-	-	
	MOŠKI	-	-	-	-	-	-	
	ŽENSKÉ	-	-	-	-	-	-	
PTUJ	SKUPAJ	1	45	2	23	129	44	
	MOŠKI	1	18	2	12	53	22	
	ŽENSKÉ	-	27	-	11	76	22	
MED OBČINAMI RS	SKUPAJ	1	37	2	22	111	32	
	MOŠKI	1	14	2	11	48	16	
	ŽENSKÉ	-	23	-	11	63	16	
V DRUGE REPUBLIKE SFRJ	SKUPAJ	-	8	-	1	18	12	
	MOŠKI	-	4	-	1	5	6	
	ŽENSKÉ	-	4	-	-	13	6	
V TUJINO	SKUPAJ	-	-	-	-	-	-	
	MOŠKI	-	-	-	-	-	-	
	ŽENSKÉ	-	-	-	-	-	-	
RADLJE OB DRAVI	SKUPAJ	-	21	-	7	50	5	
	MOŠKI	-	8	-	3	19	3	
	ŽENSKÉ	-	13	-	4	31	2	
MED OBČINAMI RS	SKUPAJ	-	20	-	5	48	5	
	MOŠKI	-	8	-	1	19	3	
	ŽENSKÉ	-	12	-	4	29	2	
V DRUGE REPUBLIKE SFRJ	SKUPAJ	-	1	-	1	1	-	
	MOŠKI	-	-	-	1	-	-	
	ŽENSKÉ	-	1	-	-	1	-	
V TUJINO	SKUPAJ	-	-	-	1	1	-	
	MOŠKI	-	-	-	1	-	-	
	ŽENSKÉ	-	-	-	-	1	-	
RADOVLJICA	SKUPAJ	-	44	5	11	72	30	
	MOŠKI	-	21	-	5	28	15	
	ŽENSKÉ	-	23	5	6	44	15	
MED OBČINAMI RS	SKUPAJ	-	42	5	10	62	13	
	MOŠKI	-	20	-	4	25	5	
	ŽENSKÉ	-	22	5	6	37	8	
V DRUGE REPUBLIKE SFRJ	SKUPAJ	-	2	-	1	10	17	
	MOŠKI	-	1	-	1	3	10	
	ŽENSKÉ	-	1	-	-	7	7	
V TUJINO	SKUPAJ	-	-	-	-	-	-	
	MOŠKI	-	-	-	-	-	-	
	ŽENSKÉ	-	-	-	-	-	-	

2.14 ODSSELJENI PO OBČINAH REPUBLIKE SLOVENIJE GLEDE NA VRSTO SELITVE PO SPOLU IN POKLICU 1988, (NADALJEVANJE)

VRSTA SELITVE	SKUPAJ	POKLIČNE SKUPINE							UPRAVNI ADMINI- STRATIVNI IN PODOBNI DELAVCI
		KMETOVALCI IN PODOBNI DELAVCI	RUDARJI, INDU- STRIJSKI IN PODOBNI DELAVCI	TRGOVSKO OSEBJE	STORIT- VENO OSEBJE	OSEBJE DRUŽBENEGA VARSTVA			
RAVNE NA KOROŠKEM									
SKUPAJ	208	1	43	5	9	2	7		
MOŠKI	99	1	30	1	1	2	1		
ŽENSKE	109	-	13	4	8	-	6		
MED OBČINAMI RS									
SKUPAJ	162	-	28	5	8	2	7		
MOŠKI	80	-	22	1	-	2	1		
ŽENSKE	82	-	6	4	8	-	6		
V DRUGE REPUBLIKE SFRJ									
SKUPAJ	46	1	15	-	1	-	-		
MOŠKI	19	1	8	-	1	-	-		
ŽENSKE	27	-	7	-	-	-	-		
V TUJINO									
SKUPAJ	-	-	-	-	-	-	-		
MOŠKI	-	-	-	-	-	-	-		
ŽENSKE	-	-	-	-	-	-	-		
RIBNICA									
SKUPAJ	76	-	10	5	4	4	5		
MOŠKI	31	-	4	1	-	3	2		
ŽENSKE	45	-	6	4	4	1	3		
MED OBČINAMI RS									
SKUPAJ	68	-	7	4	4	4	5		
MOŠKI	25	-	1	-	-	3	2		
ŽENSKE	43	-	6	4	4	1	3		
V DRUGE REPUBLIKE SFRJ									
SKUPAJ	8	-	3	1	-	-	-		
MOŠKI	6	-	3	1	-	-	-		
ŽENSKE	2	-	-	-	-	-	-		
V TUJINO									
SKUPAJ	-	-	-	-	-	-	-		
MOŠKI	-	-	-	-	-	-	-		
ŽENSKE	-	-	-	-	-	-	-		
SEVNICA									
SKUPAJ	178	1	45	5	9	1	7		
MOŠKI	88	1	33	1	2	1	-		
ŽENSKE	90	-	12	4	7	-	7		
MED OBČINAMI RS									
SKUPAJ	163	-	40	5	9	1	6		
MOŠKI	78	-	28	1	2	1	-		
ŽENSKE	85	-	12	4	7	-	6		
V DRUGE REPUBLIKE SFRJ									
SKUPAJ	15	1	5	-	-	-	1		
MOŠKI	10	1	5	-	-	-	-		
ŽENSKE	5	-	-	-	-	-	1		
V TUJINO									
SKUPAJ	-	-	-	-	-	-	-		
MOŠKI	-	-	-	-	-	-	-		
ŽENSKE	-	-	-	-	-	-	-		
SEŽANA									
SKUPAJ	160	1	20	4	5	5	15		
MOŠKI	82	1	15	1	5	5	4		
ŽENSKE	78	-	5	3	-	-	11		
MED OBČINAMI RS									
SKUPAJ	128	1	15	4	3	5	11		
MOŠKI	59	1	10	1	3	5	1		
ŽENSKE	69	-	5	3	-	-	10		
V DRUGE REPUBLIKE SFRJ									
SKUPAJ	30	-	5	-	2	-	4		
MOŠKI	22	-	5	-	2	-	3		
ŽENSKE	8	-	-	-	-	-	1		
V TUJINO									
SKUPAJ	2	-	-	-	-	-	-		
MOŠKI	1	-	-	-	-	-	-		
ŽENSKE	1	-	-	-	-	-	-		

2.14 OSELJENI PO OBČINAH REPUBLIKE SLOVENIJE GLEDE NA VRSTO SELITVE PO SPOLU IN POKLICU 1988, (NADALJEVANJE)

VRSTA SELITVE	POKLICNE SKUPINE							
	VODILNO OSEBJE	STROKOV- NJAKI IN UMETNIKI	OSTALI POKLICI	OSEBE Z LASTNIMI DOHODKI	VZDRŽEVANE OSEBE	DELAVCI BREZ POKLICA IN NEZNA- NO		
RAVNE NA KOROŠKEM								
SKUPAJ	1	34	1	11	79	15		
MOŠKI	-	13	1	5	34	10		
ŽENSKE	1	21	-	6	45	5		
MED OBČINAMI RS								
SKUPAJ	1	32	1	9	57	12		
MOŠKI	-	12	1	4	30	7		
ŽENSKE	1	20	-	5	27	5		
V DRUGE REPUBLIKE SFRJ								
SKUPAJ	-	2	-	2	22	3		
MOŠKI	-	1	-	1	4	3		
ŽENSKE	-	1	-	1	18	-		
V TUJINO								
SKUPAJ	-	-	-	-	-	-		
MOŠKI	-	-	-	-	-	-		
ŽENSKE	-	-	-	-	-	-		
RIBNICA								
SKUPAJ	-	7	1	5	24	11		
MOŠKI	-	3	1	2	11	4		
ŽENSKE	-	4	-	3	13	7		
MED OBČINAMI RS								
SKUPAJ	-	6	1	4	23	10		
MOŠKI	-	3	1	1	10	4		
ŽENSKE	-	3	-	3	13	6		
V DRUGE REPUBLIKE SFRJ								
SKUPAJ	-	1	-	1	1	1		
MOŠKI	-	-	-	1	1	-		
ŽENSKE	-	1	-	-	-	1		
V TUJINO								
SKUPAJ	-	-	-	-	-	-		
MOŠKI	-	-	-	-	-	-		
ŽENSKE	-	-	-	-	-	-		
SEVNICA								
SKUPAJ	2	32	-	9	62	5		
MOŠKI	2	14	-	4	26	4		
ŽENSKE	-	18	-	5	36	1		
MED OBČINAMI RS								
SKUPAJ	1	32	-	8	57	4		
MOŠKI	1	14	-	3	25	3		
ŽENSKE	-	18	-	5	32	1		
V DRUGE REPUBLIKE SFRJ								
SKUPAJ	1	-	-	1	5	1		
MOŠKI	1	-	-	1	1	1		
ŽENSKE	-	-	-	-	4	-		
V TUJINO								
SKUPAJ	-	-	-	-	-	-		
MOŠKI	-	-	-	-	-	-		
ŽENSKE	-	-	-	-	-	-		
SEŽANA								
SKUPAJ	2	30	1	8	44	25		
MOŠKI	2	11	1	4	18	15		
ŽENSKE	-	19	-	4	26	10		
MED OBČINAMI RS								
SKUPAJ	2	28	1	7	37	14		
MOŠKI	2	9	1	4	14	8		
ŽENSKE	-	19	-	3	23	6		
V DRUGE REPUBLIKE SFRJ								
SKUPAJ	-	2	-	1	7	9		
MOŠKI	-	2	-	-	4	6		
ŽENSKE	-	-	-	1	3	3		
V TUJINO								
SKUPAJ	-	-	-	-	-	2		
MOŠKI	-	-	-	-	-	1		
ŽENSKE	-	-	-	-	-	1		

2.14 ODESELJENI PO OBČINAH REPUBLIKE SLOVENIJE GLEDE NA VRSTO SELITVE PO SPOLU IN POKLICU 1988, (NADALJEVANJE)

VRSTA SELITVE	SKUPAJ	POKLICNE SKUPINE					OŠEBJE DRUŽBENEGA VARSTVA	UPRAVNI ADMINI- STRATIVNI IN PODOBNI DELAVCI
		KMETOVALCI IN PODOBNI DELAVCI	RUDARJI, INDU- STRIJSKI IN PODOBNI DELAVCI	TRGOVSKO OŠEBJE	STORIT- VENO OŠEBJE			
SLOVENJ GRADEC								
SKUPAJ	184	1	44	4	4	9	3	
MOŠKI	86	1	22	-	1	9	1	
ŽENSKE	98	-	22	4	3	-	2	
MED OBČINAMI RS								
SKUPAJ	169	1	42	4	3	9	3	
MOŠKI	77	1	20	-	-	9	1	
ŽENSKE	92	-	22	4	3	-	2	
V DRUGE REPUBLIKE SFRJ								
SKUPAJ	15	-	2	-	1	-	-	
MOŠKI	9	-	2	-	1	-	-	
ŽENSKE	6	-	-	-	-	-	-	
V TUJINO								
SKUPAJ	-	-	-	-	-	-	-	
MOŠKI	-	-	-	-	-	-	-	
ŽENSKE	-	-	-	-	-	-	-	
SLOVENSKA BISTRICA								
SKUPAJ	253	1	55	9	15	7	13	
MOŠKI	123	-	38	4	5	7	6	
ŽENSKE	130	1	17	5	10	-	7	
MED OBČINAMI RS								
SKUPAJ	233	1	50	9	15	5	13	
MOŠKI	111	-	34	4	5	5	6	
ŽENSKE	122	1	16	5	10	-	7	
V DRUGE REPUBLIKE SFRJ								
SKUPAJ	19	-	5	-	-	2	-	
MOŠKI	12	-	4	-	-	2	-	
ŽENSKE	7	-	1	-	-	-	-	
V TUJINO								
SKUPAJ	1	-	-	-	-	-	-	
MOŠKI	-	-	-	-	-	-	-	
ŽENSKE	1	-	-	-	-	-	-	
SLOVENSKE KONJICE								
SKUPAJ	154	1	33	8	12	5	6	
MOŠKI	69	1	25	-	1	5	2	
ŽENSKE	85	-	8	8	11	-	4	
MED OBČINAMI RS								
SKUPAJ	132	1	28	8	11	2	6	
MOŠKI	57	1	21	-	1	2	2	
ŽENSKE	75	-	7	8	10	-	4	
V DRUGE REPUBLIKE SFRJ								
SKUPAJ	22	-	5	-	1	3	-	
MOŠKI	12	-	4	-	-	3	-	
ŽENSKE	10	-	1	-	1	-	-	
V TUJINO								
SKUPAJ	-	-	-	-	-	-	-	
MOŠKI	-	-	-	-	-	-	-	
ŽENSKE	-	-	-	-	-	-	-	
ŠENTJUR PRI CELJU								
SKUPAJ	220	1	45	7	15	2	8	
MOŠKI	105	-	30	2	4	1	1	
ŽENSKE	115	1	15	5	11	1	7	
MED OBČINAMI RS								
SKUPAJ	208	1	41	7	15	2	8	
MOŠKI	97	-	26	2	4	1	1	
ŽENSKE	111	1	15	5	11	1	7	
V DRUGE REPUBLIKE SFRJ								
SKUPAJ	12	-	4	-	-	-	-	
MOŠKI	8	-	4	-	-	-	-	
ŽENSKE	4	-	-	-	-	-	-	
V TUJINO								
SKUPAJ	-	-	-	-	-	-	-	
MOŠKI	-	-	-	-	-	-	-	
ŽENSKE	-	-	-	-	-	-	-	

2.14 OSELJENI PO OBČINAH REPUBLIKE SLOVENIJE GLEDE NA VRSTO SELITVE PO SPOLU IN POKLICU 1988, (NADALJEVANJE)

VRSTA SELITVE		POKLICNE SKUPINE					
		VODILNO OSEBJE	STROKOVNJAKI IN UMETNIKI	OSTALI POKLICI	OSEBE Z LASTNIMI DOHODKI	VZDRŽEVANE OSEBE	DELAVCI BREZ POKLICA IN NEZNA-NO
SLOVENJ GRADEC							
	SKUPAJ	1	29	-	8	69	12
	MOŠKI	1	9	-	2	35	5
	ŽENSKE	-	20	-	6	34	7
MED OBČINAMI RS							
	SKUPAJ	1	29	-	7	63	7
	MOŠKI	1	9	-	2	32	2
	ŽENSKE	-	20	-	5	31	5
V DRUGE REPUBLIKE SFRJ							
	SKUPAJ	-	-	-	1	6	5
	MOŠKI	-	-	-	-	3	3
	ŽENSKE	-	-	-	1	3	2
V TUJINO							
	SKUPAJ	-	-	-	-	-	-
	MOŠKI	-	-	-	-	-	-
	ŽENSKE	-	-	-	-	-	-
SLOVENSKA BISTRICA							
	SKUPAJ	-	37	2	10	73	31
	MOŠKI	-	12	2	3	33	13
	ŽENSKE	-	25	-	7	40	18
MED OBČINAMI RS							
	SKUPAJ	-	34	2	8	65	31
	MOŠKI	-	11	2	3	28	13
	ŽENSKE	-	23	-	5	37	18
V DRUGE REPUBLIKE SFRJ							
	SKUPAJ	-	2	-	2	8	-
	MOŠKI	-	1	-	-	5	-
	ŽENSKE	-	1	-	2	3	-
V TUJINO							
	SKUPAJ	-	1	-	-	-	-
	MOŠKI	-	-	-	-	-	-
	ŽENSKE	-	1	-	-	-	-
SLOVENSKE KONJICE							
	SKUPAJ	-	18	-	6	53	12
	MOŠKI	-	3	-	4	21	7
	ŽENSKE	-	15	-	2	32	5
MED OBČINAMI RS							
	SKUPAJ	-	18	-	3	45	10
	MOŠKI	-	3	-	2	19	6
	ŽENSKE	-	15	-	1	26	4
V DRUGE REPUBLIKE SFRJ							
	SKUPAJ	-	-	-	3	8	2
	MOŠKI	-	-	-	2	2	1
	ŽENSKE	-	-	-	1	6	1
V TUJINO							
	SKUPAJ	-	-	-	-	-	-
	MOŠKI	-	-	-	-	-	-
	ŽENSKE	-	-	-	-	-	-
ŠENTJUR PRI CELJU							
	SKUPAJ	-	36	-	8	83	15
	MOŠKI	-	17	-	3	42	5
	ŽENSKE	-	19	-	5	41	10
MED OBČINAMI RS							
	SKUPAJ	-	33	-	8	78	15
	MOŠKI	-	15	-	3	40	5
	ŽENSKE	-	18	-	5	38	10
V DRUGE REPUBLIKE SFRJ							
	SKUPAJ	-	3	-	-	5	-
	MOŠKI	-	2	-	-	2	-
	ŽENSKE	-	1	-	-	3	-
V TUJINO							
	SKUPAJ	-	-	-	-	-	-
	MOŠKI	-	-	-	-	-	-
	ŽENSKE	-	-	-	-	-	-

2.14 OSELJENI PO OBČINAH REPUBLIKE SLOVENIJE GLEDE NA VRSTO SELITVE PO SPOLU IN POKLICU 1988, (NADALJEVANJE)

VRSTA SELITVE	SKUPAJ	POKLICNE SKUPINE						
		KMETOVALCI IN PODOBNI DELAVCI	RUDARJI, INDU- STRIJSKI IN PODOBNI DELAVCI	TRGOVSKO OSEBJE	STORIT- VENO OSEBJE	OSEBJE DRUŽBENEGA VARSTVA	UPRAVNI ADMINI- STRATIVNI IN PODOBNI DELAVCI	
ŠKOFJA LOKA								
SKUPAJ	224	1	54	3	3	9	18	
MOŠKI	100	1	30	1	-	7	7	
ŽENSKE	124	-	24	2	3	2	11	
MED OBČINAMI RS								
SKUPAJ	96	1	48	3	2	9	18	
MOŠKI	93	1	25	1	-	7	7	
ŽENSKE	113	-	23	2	2	2	11	
V DRUGE REPUBLIKE SFRJ								
SKUPAJ	17	-	6	-	1	-	-	
MOŠKI	7	-	5	-	-	-	-	
ŽENSKE	10	-	1	-	1	-	-	
V TUJINO								
SKUPAJ	1	-	-	-	-	-	-	
MOŠKI	-	-	-	-	-	-	-	
ŽENSKE	1	-	-	-	-	-	-	
ŠMARJE PRI JELŠAH								
SKUPAJ	280	9	79	6	19	2	12	
MOŠKI	146	4	58	3	2	2	4	
ŽENSKE	134	5	21	3	17	-	8	
MED OBČINAMI RS								
SKUPAJ	178	4	34	3	10	1	11	
MOŠKI	83	-	23	1	-	1	4	
ŽENSKE	95	4	11	2	10	-	7	
V DRUGE REPUBLIKE SFRJ								
SKUPAJ	98	5	45	3	9	1	1	
MOŠKI	61	4	35	2	2	1	-	
ŽENSKE	37	1	10	1	7	-	1	
V TUJINO								
SKUPAJ	4	-	-	-	-	-	-	
MOŠKI	2	-	-	-	-	-	-	
ŽENSKE	2	-	-	-	-	-	-	
TOLMIN								
SKUPAJ	123	-	19	2	3	7	7	
MOŠKI	64	-	15	1	1	7	2	
ŽENSKE	59	-	4	1	2	-	5	
MED OBČINAMI RS								
SKUPAJ	101	-	12	2	2	5	7	
MOŠKI	50	-	9	1	1	5	2	
ŽENSKE	51	-	3	1	1	-	5	
V DRUGE REPUBLIKE SFRJ								
SKUPAJ	18	-	7	-	1	2	-	
MOŠKI	12	-	6	-	-	2	-	
ŽENSKE	6	-	1	-	1	-	-	
V TUJINO								
SKUPAJ	4	-	-	-	-	-	-	
MOŠKI	2	-	-	-	-	-	-	
ŽENSKE	2	-	-	-	-	-	-	
TRBOVLJE								
SKUPAJ	228	-	53	7	3	3	8	
MOŠKI	121	-	36	2	1	3	2	
ŽENSKE	107	-	17	5	2	-	6	
MED OBČINAMI RS								
SKUPAJ	176	-	41	6	3	3	8	
MOŠKI	86	-	25	1	1	3	2	
ŽENSKE	90	-	16	5	2	-	6	
V DRUGE REPUBLIKE SFRJ								
SKUPAJ	52	-	12	1	-	-	-	
MOŠKI	35	-	11	1	-	-	-	
ŽENSKE	17	-	1	-	-	-	-	
V TUJINO								
SKUPAJ	-	-	-	-	-	-	-	
MOŠKI	-	-	-	-	-	-	-	
ŽENSKE	-	-	-	-	-	-	-	

2.14 ODESELJENI PO OBČINAH REPUBLIKE SLOVENIJE GLEDE NA VRSTO SELITVE PO SPOLU IN POKLICU 1988, (NADALJEVANJE)

VRSTA SELITVE	SKUPAJ	POKLICNE SKUPINE						
		KMETOVALCI IN PODOBNI DELAVCI	RUDARJI, INDU- STRIJSKI IN PODOBNI DELAVCI	TRGOVSKO OSEBJE	STORIT- VENO OSEBJE	OSEBJE DRUŽBENEGA VARSTVA	UPRAVNI ADMINI- STRATIVNI IN PODOBNI DELAVCI	
TREBNJE								
SKUPAJ	165	2	45	-	4	3	12	
MOŠKI	79	2	22	-	2	3	2	
ŽENSKE	86	-	23	-	2	-	10	
MED OBČINAMI RS								
SKUPAJ	150	2	38	-	4	3	12	
MOŠKI	67	2	16	-	2	3	2	
ŽENSKE	83	-	22	-	2	-	10	
V DRUGE REPUBLIKE SFRJ								
SKUPAJ	15	-	7	-	-	-	-	
MOŠKI	12	-	6	-	-	-	-	
ŽENSKE	3	-	1	-	-	-	-	
V TUJINO								
SKUPAJ	-	-	-	-	-	-	-	
MOŠKI	-	-	-	-	-	-	-	
ŽENSKE	-	-	-	-	-	-	-	
TRŽIČ								
SKUPAJ	159	-	42	8	9	5	11	
MOŠKI	88	-	30	4	3	5	2	
ŽENSKE	71	-	12	4	6	-	9	
MED OBČINAMI RS								
SKUPAJ	127	-	32	8	8	4	11	
MOŠKI	65	-	22	4	2	4	2	
ŽENSKE	62	-	10	4	6	-	9	
V DRUGE REPUBLIKE SFRJ								
SKUPAJ	32	-	10	-	1	1	-	
MOŠKI	23	-	8	-	1	1	-	
ŽENSKE	9	-	2	-	-	-	-	
V TUJINO								
SKUPAJ	-	-	-	-	-	-	-	
MOŠKI	-	-	-	-	-	-	-	
ŽENSKE	-	-	-	-	-	-	-	
VELENJE								
SKUPAJ	440	2	77	5	17	19	18	
MOŠKI	220	1	59	1	6	19	3	
ŽENSKE	220	1	18	4	11	-	15	
MED OBČINAMI RS								
SKUPAJ	301	1	49	3	14	19	17	
MOŠKI	140	-	34	-	4	19	3	
ŽENSKE	161	1	15	3	10	-	14	
V DRUGE REPUBLIKE SFRJ								
SKUPAJ	137	1	28	2	3	7	1	
MOŠKI	79	1	25	1	2	7	-	
ŽENSKE	58	-	3	1	1	-	1	
V TUJINO								
SKUPAJ	2	-	-	-	-	-	-	
MOŠKI	1	-	-	-	-	-	-	
ŽENSKE	1	-	-	-	-	-	-	
VRHNIKA								
SKUPAJ	226	1	38	8	7	19	14	
MOŠKI	118	-	24	3	3	19	3	
ŽENSKE	108	1	14	5	4	-	11	
MED OBČINAMI RS								
SKUPAJ	179	1	31	7	6	12	13	
MOŠKI	90	-	19	3	3	12	3	
ŽENSKE	89	1	12	4	3	-	10	
V DRUGE REPUBLIKE SFRJ								
SKUPAJ	47	-	7	1	1	7	1	
MOŠKI	28	-	5	-	-	7	-	
ŽENSKE	19	-	2	1	1	-	1	
V TUJINO								
SKUPAJ	-	-	-	-	-	-	-	
MOŠKI	-	-	-	-	-	-	-	
ŽENSKE	-	-	-	-	-	-	-	

2.14 ODESELJENI PO OBČINAH REPUBLIKE SLOVENIJE GLEDE NA VRSTO SELITVE PO SPOLU IN POKLICU 1988, (NADALJEVANJE)

VRSTA SELITVE	POKLICNE SKUPINE						
	VODILNO OSEBJE	STROKOVNJI IN UMETNIKI	OSTALI POKLICI	OSEBE Z LASTNIMI DOHODKI	VZDRŽEVANE OSEBE	DELAVCI BREZ POKLICA IN NEZNANO	
TREBNJE							
SKUPAJ	1	23	2	7	50	16	
MOŠKI	-	7	1	4	25	11	
ŽENSKE	1	16	1	3	25	5	
MED OBČINAMI RS							
SKUPAJ	1	23	2	6	45	14	
MOŠKI	-	7	1	3	21	10	
ŽENSKE	1	16	1	3	24	4	
V DRUGE REPUBLIKE SFRJ							
SKUPAJ	-	-	-	1	5	2	
MOŠKI	-	-	-	1	4	1	
ŽENSKE	-	-	-	-	1	1	
V TUJINO							
SKUPAJ	-	-	-	-	-	-	
MOŠKI	-	-	-	-	-	-	
ŽENSKE	-	-	-	-	-	-	
TRŽIČ							
SKUPAJ	-	21	1	4	55	3	
MOŠKI	-	8	1	1	32	2	
ŽENSKE	-	13	-	3	23	1	
MED OBČINAMI RS							
SKUPAJ	-	20	1	4	37	2	
MOŠKI	-	7	1	1	21	1	
ŽENSKE	-	13	-	3	16	1	
V DRUGE REPUBLIKE SFRJ							
SKUPAJ	-	1	-	-	18	1	
MOŠKI	-	1	-	-	11	1	
ŽENSKE	-	-	-	-	7	-	
V TUJINO							
SKUPAJ	-	-	-	-	-	-	
MOŠKI	-	-	-	-	-	-	
ŽENSKE	-	-	-	-	-	-	
VELENJE							
SKUPAJ	2	60	-	20	205	34	
MOŠKI	-	32	-	13	88	17	
ŽENSKE	2	28	-	7	117	17	
MED OBČINAMI RS							
SKUPAJ	2	48	-	16	125	26	
MOŠKI	-	26	-	9	49	15	
ŽENSKE	2	22	-	7	76	11	
V DRUGE REPUBLIKE SFRJ							
SKUPAJ	-	11	-	4	79	8	
MOŠKI	-	6	-	4	38	2	
ŽENSKE	-	5	-	-	41	6	
V TUJINO							
SKUPAJ	-	1	-	-	1	-	
MOŠKI	-	-	-	-	1	-	
ŽENSKE	-	1	-	-	-	-	
VRHNIKA							
SKUPAJ	2	31	1	5	69	31	
MOŠKI	1	12	1	5	31	16	
ŽENSKE	1	19	-	-	38	15	
MED OBČINAMI RS							
SKUPAJ	2	26	1	3	48	29	
MOŠKI	1	11	1	3	20	14	
ŽENSKE	1	15	-	-	28	15	
V DRUGE REPUBLIKE SFRJ							
SKUPAJ	-	5	-	2	21	2	
MOŠKI	-	1	-	2	11	2	
ŽENSKE	-	4	-	-	10	-	
V TUJINO							
SKUPAJ	-	-	-	-	-	-	
MOŠKI	-	-	-	-	-	-	
ŽENSKE	-	-	-	-	-	-	

2.14 OSELJENI PO OBČINAH REPUBLIKE SLOVENIJE GLEDE NA VRSTO SELITVE PO SPOLU IN POKLICU 1988, (NADALJEVANJE)

VRSTA SELITVE	SKUPAJ	POKLICNE SKUPINE							
		KMETOVALCI IN PODOBNI DELAVCI	RUDARJI, INDU- STRIJSKI IN PODOBNI DELAVCI	TRGOVSKO OSEBJE	STORIT- VENO OSEBJE	OSEBJE DRUŽBENEGA VARSTVA	UPRAVNI ADMINI- STRATIVNI IN PODOBNI DELAVCI		
ZAGORJE OB SAVI									
SKUPAJ	160	-	39	-	3	1	6		
MOŠKI	81	-	29	-	-	1	1		
ŽENSKE	79	-	10	-	3	-	5		
MED OBČINAMI RS									
SKUPAJ	126	-	31	-	3	1	6		
MOŠKI	63	-	21	-	-	1	1		
ŽENSKE	63	-	10	-	3	-	5		
V DRUGE REPUBLIKE SFRJ									
SKUPAJ	34	-	8	-	-	-	-		
MOŠKI	18	-	8	-	-	-	-		
ŽENSKE	16	-	-	-	-	-	-		
V TUJINO									
SKUPAJ	-	-	-	-	-	-	-		
MOŠKI	-	-	-	-	-	-	-		
ŽENSKE	-	-	-	-	-	-	-		
ŽALEC									
SKUPAJ	349	6	67	21	9	7	18		
MOŠKI	173	3	49	9	1	7	1		
ŽENSKE	176	3	18	12	8	-	17		
MED OBČINAMI RS									
SKUPAJ	289	4	46	19	8	6	17		
MOŠKI	137	2	32	8	-	6	1		
ŽENSKE	152	2	14	11	8	-	16		
V DRUGE REPUBLIKE SFRJ									
SKUPAJ	60	2	21	2	1	1	1		
MOŠKI	36	1	17	1	1	1	-		
ŽENSKE	24	1	4	1	-	-	1		
V TUJINO									
SKUPAJ	-	-	-	-	-	-	-		
MOŠKI	-	-	-	-	-	-	-		
ŽENSKE	-	-	-	-	-	-	-		

2.14 ODESELJENI PO OBČINAH REPUBLIKE SLOVENIJE GLEDE NA VRSTO SELITVE PO SPOLU IN POKLICU 1988, (NADALJEVANJE)

VRSTA SELITVE	POKLICNE SKUPINE					
	VODILNO OSEBJE	STROKOVNJI IN UMETNIKI	OSTALI POKLICI	OSEBE Z LASTNIMI DOHODKI	VZDRŽEVANE OSEBE	DELAVCI BREZ POKLICA IN NEZNA-NO
ZAGORJE OB SAVI						
SKUPAJ		28	1	8	67	7
MOŠKI	-	13	1	4	28	4
ŽENSKÉ	-	15	-	4	39	3
MED OBČINAMI RS						
SKUPAJ		26	1	6	46	6
MOŠKI	-	12	1	3	21	3
ŽENSKÉ	-	14	-	3	25	3
V DRUGE REPUBLIKE SFRJ						
SKUPAJ		2	-	2	21	1
MOŠKI	-	1	-	1	7	1
ŽENSKÉ	-	1	-	1	14	-
V TUJINO						
SKUPAJ	-	-	-	-	-	-
MOŠKI	-	-	-	-	-	-
ŽENSKÉ	-	-	-	-	-	-
ŽALEC						
SKUPAJ	1	68	-	10	115	27
MOŠKI	-	40	-	6	45	12
ŽENSKÉ	1	28	-	4	70	15
MED OBČINAMI RS						
SKUPAJ	1	63	-	10	103	12
MOŠKI	-	37	-	6	42	3
ŽENSKÉ	1	26	-	4	61	9
V DRUGE REPUBLIKE SFRJ						
SKUPAJ	-	5	-	-	12	15
MOŠKI	-	3	-	-	3	9
ŽENSKÉ	-	2	-	-	9	6
V TUJINO						
SKUPAJ	-	-	-	-	-	-
MOŠKI	-	-	-	-	-	-
ŽENSKÉ	-	-	-	-	-	-

2.15 ODESELJENI PO OBČINAH REPUBLIKE SLOVENIJE GLEDE NA VRSTO SELITVE PO SPOLU IN NARODNOSTI 1988, (NADALJEVANJE)

VRSTA SELITVE	SKUPAJ	NARODNOST						
		ČRNO-GORCI	HRVATI	MAKEDONCI	MUSLIMANI	SLOVENC	SRBI	ALBANCI
GORNJA RADGONA								
SKUPAJ	192	-	2	-	-	134	-	-
MOŠKI	91	-	2	-	-	61	-	-
ŽENSK	101	-	-	-	-	73	-	-
MED OBČINAMI RS								
SKUPAJ	176	-	-	-	-	125	-	-
MOŠKI	79	-	-	-	-	55	-	-
ŽENSK	97	-	-	-	-	70	-	-
V DRUGE REPUBLIKE SFRJ								
SKUPAJ	14	-	2	-	-	8	-	-
MOŠKI	10	-	2	-	-	5	-	-
ŽENSK	4	-	-	-	-	3	-	-
V TUJINO								
SKUPAJ	2	-	-	-	-	1	-	-
MOŠKI	2	-	-	-	-	1	-	-
ŽENSK	-	-	-	-	-	-	-	-
GROSUPLJE								
SKUPAJ	224	-	4	1	5	129	5	1
MOŠKI	104	-	3	1	3	57	2	1
ŽENSK	120	-	1	-	2	72	3	-
MED OBČINAMI RS								
SKUPAJ	206	-	3	1	4	123	4	1
MOŠKI	92	-	3	1	2	51	2	1
ŽENSK	114	-	-	-	2	72	2	-
V DRUGE REPUBLIKE SFRJ								
SKUPAJ	18	-	1	-	1	6	1	-
MOŠKI	12	-	-	-	1	6	-	-
ŽENSK	6	-	1	-	-	-	1	-
V TUJINO								
SKUPAJ	-	-	-	-	-	-	-	-
MOŠKI	-	-	-	-	-	-	-	-
ŽENSK	-	-	-	-	-	-	-	-
HRASTNIK								
SKUPAJ	142	-	7	-	1	86	11	-
MOŠKI	64	-	3	-	1	36	6	-
ŽENSK	78	-	4	-	-	50	5	-
MED OBČINAMI RS								
SKUPAJ	123	-	3	-	1	84	4	-
MOŠKI	54	-	1	-	1	35	2	-
ŽENSK	69	-	2	-	-	49	2	-
V DRUGE REPUBLIKE SFRJ								
SKUPAJ	19	-	4	-	-	2	7	-
MOŠKI	10	-	2	-	-	1	4	-
ŽENSK	9	-	2	-	-	1	3	-
V TUJINO								
SKUPAJ	-	-	-	-	-	-	-	-
MOŠKI	-	-	-	-	-	-	-	-
ŽENSK	-	-	-	-	-	-	-	-
IDRIJA								
SKUPAJ	92	-	1	-	-	62	1	-
MOŠKI	44	-	1	-	-	27	1	-
ŽENSK	48	-	-	-	-	35	-	-
MED OBČINAMI RS								
SKUPAJ	83	-	1	-	-	61	1	-
MOŠKI	40	-	1	-	-	27	1	-
ŽENSK	43	-	-	-	-	34	-	-
V DRUGE REPUBLIKE SFRJ								
SKUPAJ	8	-	-	-	-	-	-	-
MOŠKI	4	-	-	-	-	-	-	-
ŽENSK	4	-	-	-	-	-	-	-
V TUJINO								
SKUPAJ	1	-	-	-	-	1	-	-
MOŠKI	-	-	-	-	-	-	-	-
ŽENSK	1	-	-	-	-	1	-	-

2.15 OSELJENI PO OBČINAH REPUBLIKE SLOVENIJE GLEDE NA VRSTO SELITVE PO SPOLU IN NARODNOSTI 1988, (NADALJEVANJE)

VRSTA SELITVE	SFRJ	ČEHI	SLOVENIJA			DRUGE NARODNOSTI	NAROD. SE NISO OPREDELILI PO 170.ČL. USTAVE SFRJ	IZJASNILI SO SE		NEZNANO	
			ITALIJANI	MADŽARI				KOT JUGOSLOVANI	PO REGIONALNI PRIPAD.		
GORNJA RADGONA											
SKUPAJ	27	80	-	-	-	21	-	1	20	-	55
MOŠKI	8	80	-	-	-	8	-	1	17	-	27
ŽENSKÉ	19	75	-	-	-	13	-	-	3	-	28
MED OBČINAMI RS											
SKUPAJ	1	72	-	-	-	1	-	-	72	-	51
MOŠKI	1	65	-	-	-	-	-	-	65	-	24
ŽENSKÉ	1	77	-	-	-	1	-	-	75	-	27
V DRUGE REPUBLIKE SFRJ											
SKUPAJ	27	75	-	-	-	21	-	1	28	-	3
MOŠKI	8	81	-	-	-	8	-	1	32	-	2
ŽENSKÉ	19	7	-	-	-	13	-	-	16	-	1
V TUJINO											
SKUPAJ	-	-	-	-	-	-	-	-	1	-	1
MOŠKI	-	-	-	-	-	-	-	-	1	-	1
ŽENSKÉ	-	-	-	-	-	-	-	-	-	-	-
GROSUPLJE											
SKUPAJ	34	75	-	1	-	85	-	-	62	1	76
MOŠKI	9	70	-	1	-	34	-	-	34	1	34
ŽENSKÉ	25	65	-	-	-	51	-	-	28	-	42
MED OBČINAMI RS											
SKUPAJ	11	68	-	1	-	61	-	-	62	-	68
MOŠKI	3	65	-	1	-	3	-	-	60	-	30
ŽENSKÉ	8	69	-	-	-	58	-	-	62	-	38
V DRUGE REPUBLIKE SFRJ											
SKUPAJ	23	7	-	-	-	24	-	-	12	1	8
MOŠKI	6	5	-	-	-	9	-	-	16	1	4
ŽENSKÉ	17	2	-	-	-	15	-	-	11	-	4
V TUJINO											
SKUPAJ	-	-	-	-	-	-	-	-	6	-	-
MOŠKI	-	-	-	-	-	-	-	-	-	-	-
ŽENSKÉ	-	-	-	-	-	-	-	-	6	-	-
HRASTNIK											
SKUPAJ	62	63	-	60	-	2	-	4	62	-	33
MOŠKI	15	57	-	17	-	2	-	2	70	-	16
ŽENSKÉ	47	66	-	43	-	-	-	2	52	-	17
MED OBČINAMI RS											
SKUPAJ	7	72	-	6	-	1	-	4	70	-	27
MOŠKI	2	75	-	2	-	-	-	2	73	-	13
ŽENSKÉ	5	68	-	4	-	1	-	2	71	-	14
V DRUGE REPUBLIKE SFRJ											
SKUPAJ	55	8	-	54	-	1	-	-	30	-	6
MOŠKI	13	8	-	14	-	2	-	-	30	-	3
ŽENSKÉ	42	4	-	40	-	-	-	-	30	-	3
V TUJINO											
SKUPAJ	-	-	-	-	-	-	-	-	-	-	-
MOŠKI	-	-	-	-	-	-	-	-	-	-	-
ŽENSKÉ	-	-	-	-	-	-	-	-	-	-	-
IDRIJA											
SKUPAJ	8	181	-	8	-	21	-	6	185	-	28
MOŠKI	5	25	-	2	-	10	-	2	26	-	15
ŽENSKÉ	3	166	-	6	-	11	-	4	159	-	13
MED OBČINAMI RS											
SKUPAJ	4	157	-	4	-	8	-	1	158	-	20
MOŠKI	5	147	-	5	-	8	-	1	151	-	11
ŽENSKÉ	3	160	-	-	-	-	-	-	157	-	9
V DRUGE REPUBLIKE SFRJ											
SKUPAJ	4	1	-	-	-	13	-	5	25	-	8
MOŠKI	5	1	-	-	-	9	-	2	31	-	4
ŽENSKÉ	3	1	-	-	-	4	-	3	19	-	4
V TUJINO											
SKUPAJ	-	5	-	-	-	-	-	-	6	-	-
MOŠKI	-	1	-	-	-	-	-	-	1	-	-
ŽENSKÉ	-	4	-	-	-	-	-	-	5	-	-

2.15 ODESELJENI PO OBČINAH REPUBLIKE SLOVENIJE GLEDE NA VRSTO SELITVE PO SPOLU IN NARODNOSTI 1988, (NADALJEVANJE)

VRSTA SELITVE	SKUPAJ	NARODNOST						
		ČRNO-GORCI	HRVATI	MAKEDONCI	MUSLI-MANI	SLOVENC	SRBI	ALBANCI
ILIRSKA BISTRICA								
SKUPAJ	135	-	16	-	-	60	13	-
MOŠKI	77	-	9	-	-	36	8	-
ŽENSKE	58	-	7	-	-	24	5	-
MED OBČINAMI RS								
SKUPAJ	51	-	1	-	-	37	1	-
MOŠKI	24	-	-	-	-	20	-	-
ŽENSKE	27	-	1	-	-	17	1	-
V DRUGE REPUBLIKE SFRJ								
SKUPAJ	83	-	15	-	-	23	12	-
MOŠKI	52	-	9	-	-	16	8	-
ŽENSKE	31	-	6	-	-	7	4	-
V TUJINO								
SKUPAJ	1	-	-	-	-	-	-	-
MOŠKI	1	-	-	-	-	-	-	-
ŽENSKE	-	-	-	-	-	-	-	-
IZOLA								
SKUPAJ	183	-	28	1	2	71	14	-
MOŠKI	94	-	14	1	2	31	9	-
ŽENSKE	89	-	14	-	-	40	5	-
MED OBČINAMI RS								
SKUPAJ	143	-	13	1	1	69	11	-
MOŠKI	68	-	5	1	1	29	6	-
ŽENSKE	75	-	8	-	-	40	5	-
V DRUGE REPUBLIKE SFRJ								
SKUPAJ	37	-	12	-	1	2	3	-
MOŠKI	26	-	9	-	1	2	3	-
ŽENSKE	11	-	3	-	-	-	-	-
V TUJINO								
SKUPAJ	3	-	3	-	-	-	-	-
MOŠKI	-	-	-	-	-	-	-	-
ŽENSKE	3	-	3	-	-	-	-	-
JESENICE								
SKUPAJ	355	1	5	7	30	160	30	5
MOŠKI	191	1	5	5	17	76	21	4
ŽENSKE	164	-	-	2	13	84	9	1
MED OBČINAMI RS								
SKUPAJ	259	-	1	4	6	151	7	-
MOŠKI	125	-	1	2	3	71	5	-
ŽENSKE	134	-	-	2	3	80	2	-
V DRUGE REPUBLIKE SFRJ								
SKUPAJ	96	1	4	3	24	9	23	5
MOŠKI	66	1	4	3	14	5	16	4
ŽENSKE	30	-	-	-	10	4	7	1
V TUJINO								
SKUPAJ	-	-	-	-	-	-	-	-
MOŠKI	-	-	-	-	-	-	-	-
ŽENSKE	-	-	-	-	-	-	-	-
KAMNIK								
SKUPAJ	278	3	15	-	9	181	6	1
MOŠKI	130	3	10	-	5	75	2	1
ŽENSKE	148	-	5	-	4	106	4	-
MED OBČINAMI RS								
SKUPAJ	252	1	8	-	4	178	4	1
MOŠKI	117	1	6	-	2	74	2	1
ŽENSKE	135	-	2	-	2	104	2	-
V DRUGE REPUBLIKE SFRJ								
SKUPAJ	23	2	7	-	5	1	2	-
MOŠKI	12	2	4	-	3	-	-	-
ŽENSKE	11	-	3	-	2	1	2	-
V TUJINO								
SKUPAJ	3	-	-	-	-	2	-	-
MOŠKI	1	-	-	-	-	1	-	-
ŽENSKE	2	-	-	-	-	1	-	-

2.15 ODESELJENI PO OBČINAH REPUBLIKE SLOVENIJE GLEDE NA VRSTO SELITVE PO SPOLU IN NARODNOSTI 1988, (NADALJEVANJE)

VRSTA SELITVE	SKUPAJ	NARODNOST						
		ČRNO-GORCI	HRVATI	MAKEDONCI	MUSLI-MANI	SLOVENC	SRBI	ALBANCI
KOČEVJE								
SKUPAJ	208	-	32	-	3	96	9	-
MOŠKI	108	-	17	-	1	38	8	-
ŽENSK	100	-	15	-	2	58	1	-
MED OBČINAMI RS								
SKUPAJ	136	-	6	-	1	92	-	-
MOŠKI	60	-	2	-	-	36	-	-
ŽENSK	76	-	4	-	1	56	-	-
V DRUGE REPUBLIKE SFRJ								
SKUPAJ	72	-	26	-	2	4	9	-
MOŠKI	48	-	15	-	1	2	8	-
ŽENSK	24	-	11	-	1	2	1	-
V TUJINO								
SKUPAJ	-	-	-	-	-	-	-	-
MOŠKI	-	-	-	-	-	-	-	-
ŽENSK	-	-	-	-	-	-	-	-
KOPER								
SKUPAJ	456	3	38	2	24	208	45	3
MOŠKI	232	2	22	1	13	97	24	1
ŽENSK	224	1	16	1	11	111	21	2
MED OBČINAMI RS								
SKUPAJ	336	1	15	2	23	180	22	-
MOŠKI	162	-	7	1	12	85	12	-
ŽENSK	174	1	8	1	11	95	10	-
V DRUGE REPUBLIKE SFRJ								
SKUPAJ	115	2	23	-	1	25	23	3
MOŠKI	69	2	15	-	1	11	12	1
ŽENSK	46	-	8	-	-	14	11	2
V TUJINO								
SKUPAJ	5	-	-	-	-	3	-	-
MOŠKI	1	-	-	-	-	1	-	-
ŽENSK	4	-	-	-	-	2	-	-
KRANJ								
SKUPAJ	485	4	16	3	11	269	32	3
MOŠKI	213	2	7	-	3	114	14	2
ŽENSK	272	2	9	3	8	155	18	1
MED OBČINAMI RS								
SKUPAJ	355	1	6	2	1	260	4	-
MOŠKI	149	1	3	-	-	109	2	-
ŽENSK	206	-	3	2	1	151	2	-
V DRUGE REPUBLIKE SFRJ								
SKUPAJ	121	3	10	1	10	8	28	3
MOŠKI	61	1	4	-	3	5	12	2
ŽENSK	60	2	6	1	7	3	16	1
V TUJINO								
SKUPAJ	9	-	-	-	-	1	-	-
MOŠKI	3	-	-	-	-	-	-	-
ŽENSK	6	-	-	-	-	1	-	-
KRŠKO								
SKUPAJ	256	3	11	1	3	153	2	-
MOŠKI	123	3	5	1	2	71	1	-
ŽENSK	133	-	6	-	1	82	1	-
MED OBČINAMI RS								
SKUPAJ	206	-	1	-	-	137	1	-
MOŠKI	88	-	1	-	-	58	1	-
ŽENSK	118	-	-	-	-	79	-	-
V DRUGE REPUBLIKE SFRJ								
SKUPAJ	43	3	10	1	3	9	1	-
MOŠKI	31	3	4	1	2	9	-	-
ŽENSK	12	-	6	-	1	-	1	-
V TUJINO								
SKUPAJ	7	-	-	-	-	7	-	-
MOŠKI	4	-	-	-	-	4	-	-
ŽENSK	3	-	-	-	-	3	-	-

2.15 ODESELJENI PO OBČINAH REPUBLIKE SLOVENIJE GLEDE NA VRSTO SELITVE PO SPOLU IN NARODNOSTI 1988, (NADALJEVANJE)

VRSTA SELITVE	SKUPAJ	NARODNOST						
		ČRNO-GORCI	HRVATI	MAKE-DONCI	MUSLI-MANI	SLOVENC	SRBI	ALBANCI
LAŠKO								
SKUPAJ	222	-	8	-	2	138	8	1
MOŠKI	111	-	4	-	1	68	7	1
ŽENSK	111	-	4	-	1	70	1	-
MED OBČINAMI RS								
SKUPAJ	196	-	3	-	-	137	2	1
MOŠKI	95	-	1	-	-	68	1	1
ŽENSK	101	-	2	-	-	69	1	-
V DRUGE REPUBLIKE SFRJ								
SKUPAJ	21	-	3	-	2	-	6	-
MOŠKI	14	-	1	-	1	-	6	-
ŽENSK	7	-	2	-	1	-	-	-
V TUJINO								
SKUPAJ	5	-	2	-	-	1	-	-
MOŠKI	2	-	2	-	-	-	-	-
ŽENSK	3	-	-	-	-	1	-	-
LENART								
SKUPAJ	192	-	-	-	-	139	1	-
MOŠKI	89	-	-	-	-	63	1	-
ŽENSK	103	-	-	-	-	76	-	-
MED OBČINAMI RS								
SKUPAJ	177	-	-	-	-	132	-	-
MOŠKI	81	-	-	-	-	58	-	-
ŽENSK	96	-	-	-	-	74	-	-
V DRUGE REPUBLIKE SFRJ								
SKUPAJ	12	-	-	-	-	7	1	-
MOŠKI	8	-	-	-	-	5	1	-
ŽENSK	4	-	-	-	-	2	-	-
V TUJINO								
SKUPAJ	3	-	-	-	-	-	-	-
MOŠKI	-	-	-	-	-	-	-	-
ŽENSK	3	-	-	-	-	-	-	-
LENDAVA								
SKUPAJ	164	-	18	-	2	78	1	-
MOŠKI	85	-	9	-	2	40	1	-
ŽENSK	79	-	9	-	-	38	-	-
MED OBČINAMI RS								
SKUPAJ	118	-	-	-	1	71	1	-
MOŠKI	61	-	-	-	1	36	1	-
ŽENSK	57	-	-	-	-	35	-	-
V DRUGE REPUBLIKE SFRJ								
SKUPAJ	42	-	18	-	1	6	-	-
MOŠKI	22	-	9	-	1	3	-	-
ŽENSK	20	-	9	-	-	3	-	-
V TUJINO								
SKUPAJ	4	-	-	-	-	1	-	-
MOŠKI	2	-	-	-	-	1	-	-
ŽENSK	2	-	-	-	-	-	-	-
LITJA								
SKUPAJ	134	-	1	-	7	90	4	-
MOŠKI	54	-	-	-	3	38	2	-
ŽENSK	80	-	1	-	4	52	2	-
MED OBČINAMI RS								
SKUPAJ	111	-	-	-	4	85	1	-
MOŠKI	43	-	-	-	3	34	-	-
ŽENSK	68	-	-	-	1	51	1	-
V DRUGE REPUBLIKE SFRJ								
SKUPAJ	20	-	1	-	3	3	3	-
MOŠKI	9	-	-	-	-	2	2	-
ŽENSK	11	-	1	-	3	1	1	-
V TUJINO								
SKUPAJ	3	-	-	-	-	2	-	-
MOŠKI	2	-	-	-	-	2	-	-
ŽENSK	1	-	-	-	-	-	-	-

2.15 ODESELJENI PO OBČINAH REPUBLIKE SLOVENIJE GLEDE NA VRSTO SELITVE PO SPOLU IN NARODNOSTI 1988, (NADALJEVANJE)

VRSTA SELITVE	ČEHI	ITALIJANI	MADŽARI	DRUGE NARODNOSTI	NAROD. SE NISO OPREDELILI PO 170.ČL. USTAVE SFRJ	IZJASNILI SO SE		NEZNANO
						KOT JUGOSLOVANI	PO REGIONALNI PRIPAD.	
LJUBLJANA BEŽIGRAD								
SKUPAJ	1	3	5	22	55	-	459	
MOŠKI	1	2	3	12	28	-	247	
ŽENSKE	-	1	2	10	27	-	212	
MED OBČINAMI RS								
SKUPAJ	1	3	1	18	43	-	418	
MOŠKI	1	2	1	9	23	-	218	
ŽENSKE	-	1	-	9	20	-	200	
V DRUGE REPUBLIKE SFRJ								
SKUPAJ	-	-	-	4	4	-	41	
MOŠKI	-	-	-	2	3	-	29	
ŽENSKE	-	-	-	2	1	-	12	
V TUJINO								
SKUPAJ	-	-	-	-	-	-	-	
MOŠKI	-	-	-	-	-	-	-	
ŽENSKE	-	-	-	-	-	-	-	
LJUBLJANA CENTER								
SKUPAJ	2	-	2	11	36	-	287	
MOŠKI	1	-	1	4	25	-	156	
ŽENSKE	1	-	1	7	11	-	131	
MED OBČINAMI RS								
SKUPAJ	2	-	1	10	27	-	267	
MOŠKI	1	-	1	4	18	-	144	
ŽENSKE	1	-	-	6	9	-	123	
V DRUGE REPUBLIKE SFRJ								
SKUPAJ	-	-	-	1	9	-	19	
MOŠKI	-	-	-	-	7	-	11	
ŽENSKE	-	-	-	1	2	-	8	
V TUJINO								
SKUPAJ	-	-	-	-	-	-	1	
MOŠKI	-	-	-	-	-	-	1	
ŽENSKE	-	-	-	-	-	-	-	
LJUBLJANA MOSTE-POLJE								
SKUPAJ	-	1	12	19	68	1	429	
MOŠKI	-	1	5	10	39	1	219	
ŽENSKE	-	-	7	9	29	-	210	
MED OBČINAMI RS								
SKUPAJ	-	-	6	13	41	1	358	
MOŠKI	-	-	1	7	23	1	179	
ŽENSKE	-	-	5	6	18	-	179	
V DRUGE REPUBLIKE SFRJ								
SKUPAJ	-	-	6	6	27	-	70	
MOŠKI	-	-	4	3	16	-	40	
ŽENSKE	-	-	2	3	11	-	30	
V TUJINO								
SKUPAJ	-	1	-	-	-	-	1	
MOŠKI	-	1	-	-	-	-	-	
ŽENSKE	-	-	-	-	-	-	1	
LJUBLJANA ŠIŠKA								
SKUPAJ	-	3	2	23	52	1	583	
MOŠKI	-	-	1	9	34	-	291	
ŽENSKE	-	3	1	14	18	1	292	
MED OBČINAMI RS								
SKUPAJ	-	3	1	14	35	1	514	
MOŠKI	-	-	-	5	21	-	256	
ŽENSKE	-	3	1	9	14	1	258	
V DRUGE REPUBLIKE SFRJ								
SKUPAJ	-	-	1	9	17	-	68	
MOŠKI	-	-	1	4	13	-	34	
ŽENSKE	-	-	-	5	4	-	34	
V TUJINO								
SKUPAJ	-	-	-	-	-	-	1	
MOŠKI	-	-	-	-	-	-	1	
ŽENSKE	-	-	-	-	-	-	-	

2.15 ODESELJENI PO OBČINAH REPUBLIKE SLOVENIJE GLEDE NA VRSTO SELITVE PO SPOLU IN NARODNOSTI 1988, (NADALJEVANJE)

VRSTA SELITVE	SKUPAJ	NARODNOST						
		ČRNO-GORCI	HRVATI	MAKEDONCI	MUSLIMANI	SLOVENC	SRBI	ALBANCI
MARIBOR-POBREŽJE								
SKUPAJ	820	6	27	3	4	478	23	3
MOŠKI	401	3	18	3	3	217	15	2
ŽENSK	419	3	9	-	1	261	8	1
MED OBČINAMI RS								
SKUPAJ	766	6	20	2	2	451	20	1
MOŠKI	368	3	14	2	2	200	14	1
ŽENSK	398	3	6	-	-	251	6	-
V DRUGE REPUBLIKE SFRJ								
SKUPAJ	52	-	7	1	2	26	3	2
MOŠKI	31	-	4	1	1	16	1	1
ŽENSK	21	-	3	-	1	10	2	1
V TUJINO								
SKUPAJ	2	-	-	-	-	1	-	-
MOŠKI	2	-	-	-	-	1	-	-
ŽENSK	-	-	-	-	-	-	-	-
MARIBOR-ROTOVŽ								
SKUPAJ	1274	7	42	3	4	789	59	8
MOŠKI	606	1	24	-	3	362	33	3
ŽENSK	668	6	18	3	1	427	26	5
MED OBČINAMI RS								
SKUPAJ	1230	7	32	2	2	779	46	7
MOŠKI	573	1	16	-	1	355	24	2
ŽENSK	657	6	16	2	1	424	22	5
V DRUGE REPUBLIKE SFRJ								
SKUPAJ	40	-	10	1	2	8	13	1
MOŠKI	30	-	8	-	2	5	9	1
ŽENSK	10	-	2	1	-	3	4	-
V TUJINO								
SKUPAJ	4	-	-	-	-	2	-	-
MOŠKI	3	-	-	-	-	2	-	-
ŽENSK	1	-	-	-	-	-	-	-
MARIBOR-RUŠE								
SKUPAJ	225	-	2	-	-	153	1	1
MOŠKI	98	-	2	-	-	64	-	1
ŽENSK	127	-	-	-	-	89	1	-
MED OBČINAMI RS								
SKUPAJ	215	-	2	-	-	146	1	-
MOŠKI	92	-	2	-	-	61	-	-
ŽENSK	123	-	-	-	-	85	1	-
V DRUGE REPUBLIKE SFRJ								
SKUPAJ	10	-	-	-	-	7	-	1
MOŠKI	6	-	-	-	-	3	-	1
ŽENSK	4	-	-	-	-	4	-	-
V TUJINO								
SKUPAJ	-	-	-	-	-	-	-	-
MOŠKI	-	-	-	-	-	-	-	-
ŽENSK	-	-	-	-	-	-	-	-
MARIBOR-TABOR								
SKUPAJ	1264	3	57	4	5	774	54	4
MOŠKI	605	2	37	3	3	362	22	3
ŽENSK	659	1	20	1	2	412	32	1
MED OBČINAMI RS								
SKUPAJ	1176	3	37	1	1	745	34	3
MOŠKI	558	2	24	1	1	345	17	2
ŽENSK	618	1	13	-	-	400	17	1
V DRUGE REPUBLIKE SFRJ								
SKUPAJ	84	-	20	3	4	25	20	1
MOŠKI	45	-	13	2	2	15	5	1
ŽENSK	39	-	7	1	2	10	15	-
V TUJINO								
SKUPAJ	4	-	-	-	-	4	-	-
MOŠKI	2	-	-	-	-	2	-	-
ŽENSK	2	-	-	-	-	2	-	-

2.15 ODESELJENI PO OBČINAH REPUBLIKE SLOVENIJE GLEDE NA VRSTO SELITVE PO SPOLU IN NARODNOSTI 1988, (NADALJEVANJE)

VRSTA SELITVE	ČEHI	ITALI- JANI	MADŽARI	DRUGE NAROD- NOSTI	NAROD. SE NISO OPREDELILI PO 170.ČL. USTAVE SFRJ	IZJASNILI SO SE		NEZNANO
						KOT JUGO- SLOVANI	PO REGIO- NALNI PRIPAD.	
MARIBOR-POBREŽJE								
SKUPAJ	20	-	-	1	3	1	-	271
MOŠKI	10	-	-	1	1	1	-	137
ŽENSKÉ	10	-	-	-	2	-	-	134
MED OBČINAMI RS								
SKUPAJ	10	-	-	-	3	1	-	260
MOŠKI	10	-	-	-	1	1	-	130
ŽENSKÉ	10	-	-	-	2	-	-	130
V DRUGE REPUBLIKE SFRJ								
SKUPAJ	0	-	-	1	-	-	-	10
MOŠKI	0	-	-	1	-	-	-	6
ŽENSKÉ	0	-	-	-	-	-	-	4
V TUJINO								
SKUPAJ	0	-	-	-	-	-	-	1
MOŠKI	0	-	-	-	-	-	-	1
ŽENSKÉ	0	-	-	-	-	-	-	-
MARIBOR-ROTOVŽ								
SKUPAJ	10	-	1	1	6	2	-	352
MOŠKI	10	-	-	1	4	1	-	175
ŽENSKÉ	10	-	1	-	2	1	-	177
MED OBČINAMI RS								
SKUPAJ	10	-	1	1	4	2	-	347
MOŠKI	10	-	-	1	2	1	-	171
ŽENSKÉ	10	-	1	-	2	1	-	176
V DRUGE REPUBLIKE SFRJ								
SKUPAJ	0	-	-	-	2	-	-	3
MOŠKI	0	-	-	-	2	-	-	3
ŽENSKÉ	0	-	-	-	-	-	-	-
V TUJINO								
SKUPAJ	0	-	-	-	-	-	-	2
MOŠKI	0	-	-	-	-	-	-	1
ŽENSKÉ	0	-	-	-	-	-	-	1
MARIBOR-RUŠE								
SKUPAJ	10	-	-	-	-	-	-	68
MOŠKI	10	-	-	-	-	-	-	31
ŽENSKÉ	10	-	-	-	-	-	-	37
MED OBČINAMI RS								
SKUPAJ	10	-	-	-	-	-	-	66
MOŠKI	10	-	-	-	-	-	-	29
ŽENSKÉ	10	-	-	-	-	-	-	37
V DRUGE REPUBLIKE SFRJ								
SKUPAJ	0	-	-	-	-	-	-	2
MOŠKI	0	-	-	-	-	-	-	2
ŽENSKÉ	0	-	-	-	-	-	-	-
V TUJINO								
SKUPAJ	0	-	-	-	-	-	-	-
MOŠKI	0	-	-	-	-	-	-	-
ŽENSKÉ	0	-	-	-	-	-	-	-
MARIBOR-TABOR								
SKUPAJ	10	1	3	7	7	4	-	340
MOŠKI	10	-	-	4	3	1	-	165
ŽENSKÉ	10	1	3	3	4	3	-	175
MED OBČINAMI RS								
SKUPAJ	10	1	2	7	7	4	-	330
MOŠKI	10	-	-	4	3	1	-	158
ŽENSKÉ	10	1	2	3	4	3	-	172
V DRUGE REPUBLIKE SFRJ								
SKUPAJ	0	-	1	-	-	-	-	10
MOŠKI	0	-	-	-	-	-	-	7
ŽENSKÉ	0	-	1	-	-	-	-	3
V TUJINO								
SKUPAJ	0	-	-	-	-	-	-	-
MOŠKI	0	-	-	-	-	-	-	-
ŽENSKÉ	0	-	-	-	-	-	-	-

2.15 ODESELJENI PO OBČINAH REPUBLIKE SLOVENIJE GLEDE NA VRSTO SELITVE PO SPOLU IN NARODNOSTI 1988, (NADALJEVANJE)

VRSTA SELITVE	SKUPAJ	NARODNOST						
		ČRNO-GORCI	HRVATI	MAKEDONCI	MUSLIMANI	SLOVENC	SRBI	ALBANCI
MARIBOR-TEZNO								
SKUPAJ	854	-	37	1	-	485	27	3
MOŠKI	432	-	25	1	-	230	13	2
ŽENSK	422	-	12	-	-	255	14	1
MED OBČINAMI RS								
SKUPAJ	795	-	24	-	-	470	17	2
MOŠKI	395	-	16	-	-	219	7	1
ŽENSK	400	-	8	-	-	251	10	1
V DRUGE REPUBLIKE SFRJ								
SKUPAJ	51	-	13	1	-	10	10	1
MOŠKI	31	-	9	1	-	8	6	1
ŽENSK	20	-	4	-	-	2	4	-
V TUJINO								
SKUPAJ	8	-	-	-	-	5	-	-
MOŠKI	6	-	-	-	-	3	-	-
ŽENSK	2	-	-	-	-	2	-	-
METLIKA								
SKUPAJ	117	-	27	-	-	42	15	-
MOŠKI	59	-	18	-	-	16	12	-
ŽENSK	58	-	9	-	-	26	3	-
MED OBČINAMI RS								
SKUPAJ	59	-	6	-	-	30	3	-
MOŠKI	20	-	3	-	-	12	-	-
ŽENSK	39	-	3	-	-	18	3	-
V DRUGE REPUBLIKE SFRJ								
SKUPAJ	58	-	21	-	-	12	12	-
MOŠKI	39	-	15	-	-	4	12	-
ŽENSK	19	-	6	-	-	8	-	-
V TUJINO								
SKUPAJ	-	-	-	-	-	-	-	-
MOŠKI	-	-	-	-	-	-	-	-
ŽENSK	-	-	-	-	-	-	-	-
MOZIRJE								
SKUPAJ	108	-	1	-	-	67	1	-
MOŠKI	45	-	1	-	-	24	1	-
ŽENSK	63	-	-	-	-	43	-	-
MED OBČINAMI RS								
SKUPAJ	102	-	1	-	-	67	1	-
MOŠKI	41	-	-	-	-	24	1	-
ŽENSK	61	-	-	-	-	43	-	-
V DRUGE REPUBLIKE SFRJ								
SKUPAJ	6	-	-	-	-	-	-	-
MOŠKI	4	-	-	-	-	-	-	-
ŽENSK	2	-	-	-	-	-	-	-
V TUJINO								
SKUPAJ	-	-	-	-	-	-	-	-
MOŠKI	-	-	-	-	-	-	-	-
ŽENSK	-	-	-	-	-	-	-	-
MURSKA SOBOTA								
SKUPAJ	238	-	5	-	-	162	3	-
MOŠKI	119	-	3	-	-	77	3	-
ŽENSK	119	-	2	-	-	85	-	-
MED OBČINAMI RS								
SKUPAJ	214	-	1	-	-	153	-	-
MOŠKI	101	-	1	-	-	71	-	-
ŽENSK	113	-	-	-	-	82	-	-
V DRUGE REPUBLIKE SFRJ								
SKUPAJ	22	-	4	-	-	9	3	-
MOŠKI	17	-	2	-	-	6	3	-
ŽENSK	5	-	2	-	-	3	-	-
V TUJINO								
SKUPAJ	2	-	-	-	-	-	-	-
MOŠKI	1	-	-	-	-	-	-	-
ŽENSK	1	-	-	-	-	-	-	-

2.15 OSELJENI PO OBČINAH REPUBLIKE SLOVENIJE GLEDE NA VRSTO SELITVE PO SPOLU IN NARODNOSTI 1988. (NADALJEVANJE)

VRSTA SELITVE	SKUPAJ	NARODNOST						
		ČRNO-GORCI	HRVATI	MAKEDONCI	MUSLIMANI	SLOVENC	SRBI	ALBANCI
NOVA GORICA								
SKUPAJ	233	1	5	2	2	135	20	1
MOŠKI	128	1	5	1	1	65	17	1
ŽENSK	105	-	-	1	1	70	3	-
MED OBČINAMI RS								
SKUPAJ	190	1	1	1	-	124	4	-
MOŠKI	95	1	1	1	-	60	3	-
ŽENSK	95	-	-	-	-	64	1	-
V DRUGE REPUBLIKE SFRJ								
SKUPAJ	39	-	4	1	2	9	16	1
MOŠKI	31	-	4	-	1	5	14	1
ŽENSK	8	-	-	1	1	4	2	-
V TUJINO								
SKUPAJ	4	-	-	-	-	2	-	-
MOŠKI	2	-	-	-	-	-	-	-
ŽENSK	2	-	-	-	-	2	-	-
NOVO MESTO								
SKUPAJ	318	-	10	-	5	169	25	-
MOŠKI	161	-	6	-	3	83	14	-
ŽENSK	157	-	4	-	2	86	11	-
MED OBČINAMI RS								
SKUPAJ	241	-	2	-	1	146	13	-
MOŠKI	111	-	1	-	1	66	6	-
ŽENSK	130	-	1	-	-	80	7	-
V DRUGE REPUBLIKE SFRJ								
SKUPAJ	76	-	8	-	4	22	12	-
MOŠKI	50	-	5	-	2	17	8	-
ŽENSK	26	-	3	-	2	5	4	-
V TUJINO								
SKUPAJ	1	-	-	-	-	1	-	-
MOŠKI	-	-	-	-	-	-	-	-
ŽENSK	1	-	-	-	-	1	-	-
ORMOŽ								
SKUPAJ	188	-	9	-	-	109	1	-
MOŠKI	93	-	7	-	-	50	1	-
ŽENSK	95	-	2	-	-	59	-	-
MED OBČINAMI RS								
SKUPAJ	133	-	1	-	-	85	-	-
MOŠKI	61	-	1	-	-	36	-	-
ŽENSK	72	-	-	-	-	49	-	-
V DRUGE REPUBLIKE SFRJ								
SKUPAJ	53	-	8	-	-	24	1	-
MOŠKI	32	-	6	-	-	14	1	-
ŽENSK	21	-	2	-	-	10	-	-
V TUJINO								
SKUPAJ	2	-	-	-	-	-	-	-
MOŠKI	-	-	-	-	-	-	-	-
ŽENSK	2	-	-	-	-	-	-	-
PIRAN								
SKUPAJ	287	-	27	1	-	149	17	-
MOŠKI	121	-	12	-	-	60	13	-
ŽENSK	166	-	15	1	-	89	4	-
MED OBČINAMI RS								
SKUPAJ	224	-	14	-	-	133	15	-
MOŠKI	93	-	7	-	-	53	11	-
ŽENSK	131	-	7	-	-	80	4	-
V DRUGE REPUBLIKE SFRJ								
SKUPAJ	61	-	13	1	-	16	1	-
MOŠKI	27	-	5	-	-	7	1	-
ŽENSK	34	-	8	1	-	9	-	-
V TUJINO								
SKUPAJ	2	-	-	-	-	-	1	-
MOŠKI	1	-	-	-	-	-	1	-
ŽENSK	1	-	-	-	-	-	-	-

2.15 ODESELJENI PO OBČINAH REPUBLIKE SLOVENIJE GLEDE NA VRSTO SELITVE PO SPOLU IN NARODNOSTI 1988, (NADALJEVANJE)

VRSTA SELITVE	SKUPAJ	NARODNOST						
		ČRNO-GORCI	HRVATI	MAKEDONCI	MUSLIMANI	SLOVENC	SRBI	ALBANCI
RAVNE NA KOROŠKEM								
SKUPAJ	208	-	12	3	6	91	8	-
MOŠKI	99	-	6	-	2	33	5	-
ŽENSK	109	-	6	3	4	58	3	-
MED OBČINAMI RS								
SKUPAJ	162	-	3	-	1	86	-	-
MOŠKI	80	-	1	-	1	33	-	-
ŽENSK	82	-	2	-	-	53	-	-
V DRUGE REPUBLIKE SFRJ								
SKUPAJ	46	-	9	3	5	5	8	-
MOŠKI	19	-	5	-	-	-	5	-
ŽENSK	27	-	4	3	4	5	3	-
V TUJINO								
SKUPAJ	-	-	-	-	-	-	-	-
MOŠKI	-	-	-	-	-	-	-	-
ŽENSK	-	-	-	-	-	-	-	-
RIBNICA								
SKUPAJ	76	-	1	1	-	44	1	1
MOŠKI	31	-	-	-	-	18	1	-
ŽENSK	45	-	1	1	-	26	-	1
MED OBČINAMI RS								
SKUPAJ	68	-	1	-	-	41	1	-
MOŠKI	25	-	-	-	-	15	1	-
ŽENSK	43	-	1	-	-	26	-	-
V DRUGE REPUBLIKE SFRJ								
SKUPAJ	8	-	-	1	-	3	-	1
MOŠKI	6	-	-	-	-	3	-	-
ŽENSK	2	-	-	1	-	-	-	1
V TUJINO								
SKUPAJ	-	-	-	-	-	-	-	-
MOŠKI	-	-	-	-	-	-	-	-
ŽENSK	-	-	-	-	-	-	-	-
SEVNICA								
SKUPAJ	178	-	2	-	2	131	2	1
MOŠKI	88	-	1	-	2	61	2	1
ŽENSK	90	-	1	-	-	70	-	-
MED OBČINAMI RS								
SKUPAJ	163	-	1	-	1	120	-	1
MOŠKI	78	-	1	-	1	54	-	1
ŽENSK	85	-	-	-	-	66	-	-
V DRUGE REPUBLIKE SFRJ								
SKUPAJ	15	-	1	-	1	11	2	-
MOŠKI	10	-	-	-	1	7	2	-
ŽENSK	5	-	1	-	-	4	-	-
V TUJINO								
SKUPAJ	-	-	-	-	-	-	-	-
MOŠKI	-	-	-	-	-	-	-	-
ŽENSK	-	-	-	-	-	-	-	-
SEŽANA								
SKUPAJ	160	-	8	4	2	95	4	1
MOŠKI	82	-	6	2	2	40	3	1
ŽENSK	78	-	2	2	-	55	1	-
MED OBČINAMI RS								
SKUPAJ	128	-	2	-	1	86	1	1
MOŠKI	59	-	1	-	1	34	1	1
ŽENSK	69	-	1	-	-	52	-	-
V DRUGE REPUBLIKE SFRJ								
SKUPAJ	30	-	6	4	1	8	3	-
MOŠKI	22	-	5	2	1	5	2	-
ŽENSK	8	-	1	2	-	3	1	-
V TUJINO								
SKUPAJ	2	-	-	-	-	1	-	-
MOŠKI	1	-	-	-	-	1	-	-
ŽENSK	1	-	-	-	-	-	-	-

2.15 ODSSELJENI PO OBČINAH REPUBLIKE SLOVENIJE GLEDE NA VRSTO SELITVE PO SPOLU IN NARODNOSTI 1988, (NADALJEVANJE)

VRSTA SELITVE	ČEHI	ITALIJANI	MADŽARI	DRUGE NARODNOSTI	NAROD. SE NISO OPREDILILI PO 170.ČL. USTAVE SFRJ	IZJASNILI SO SE		NEZNANO
						KOT JUGOSLOVANI	PO REGIONALNI PRIPAD.	
RAVNE NA KOROŠKEM								
SKUPAJ	86	-	-	1	-	-	1	86
MOŠKI	51	-	-	1	-	-	1	51
ŽENSKÉ	35	-	-	-	-	-	-	35
MED OBČINAMI RS								
SKUPAJ	72	-	-	-	-	-	-	72
MOŠKI	45	-	-	-	-	-	-	45
ŽENSKÉ	27	-	-	-	-	-	-	27
V DRUGE REPUBLIKE SFRJ								
SKUPAJ	14	-	-	1	-	-	1	14
MOŠKI	6	-	-	1	-	-	1	6
ŽENSKÉ	8	-	-	-	-	-	-	8
V TUJINO								
SKUPAJ	-	-	-	-	-	-	-	-
MOŠKI	-	-	-	-	-	-	-	-
ŽENSKÉ	-	-	-	-	-	-	-	-
RIBNICA								
SKUPAJ	25	-	-	-	-	-	3	25
MOŠKI	12	-	-	-	-	-	-	12
ŽENSKÉ	13	-	-	-	-	-	3	13
MED OBČINAMI RS								
SKUPAJ	22	-	-	-	-	-	3	22
MOŠKI	9	-	-	-	-	-	-	9
ŽENSKÉ	13	-	-	-	-	-	3	13
V DRUGE REPUBLIKE SFRJ								
SKUPAJ	3	-	-	-	-	-	-	3
MOŠKI	3	-	-	-	-	-	-	3
ŽENSKÉ	-	-	-	-	-	-	-	-
V TUJINO								
SKUPAJ	-	-	-	-	-	-	-	-
MOŠKI	-	-	-	-	-	-	-	-
ŽENSKÉ	-	-	-	-	-	-	-	-
SEVNICA								
SKUPAJ	40	-	-	-	-	-	-	40
MOŠKI	21	-	-	-	-	-	-	21
ŽENSKÉ	19	-	-	-	-	-	-	19
MED OBČINAMI RS								
SKUPAJ	40	-	-	-	-	-	-	40
MOŠKI	21	-	-	-	-	-	-	21
ŽENSKÉ	19	-	-	-	-	-	-	19
V DRUGE REPUBLIKE SFRJ								
SKUPAJ	-	-	-	-	-	-	-	-
MOŠKI	-	-	-	-	-	-	-	-
ŽENSKÉ	-	-	-	-	-	-	-	-
V TUJINO								
SKUPAJ	-	-	-	-	-	-	-	-
MOŠKI	-	-	-	-	-	-	-	-
ŽENSKÉ	-	-	-	-	-	-	-	-
SEŽANA								
SKUPAJ	45	-	-	-	-	-	1	45
MOŠKI	28	-	-	-	-	-	-	28
ŽENSKÉ	17	-	-	-	-	-	1	17
MED OBČINAMI RS								
SKUPAJ	36	-	-	-	-	-	1	36
MOŠKI	21	-	-	-	-	-	-	21
ŽENSKÉ	15	-	-	-	-	-	1	15
V DRUGE REPUBLIKE SFRJ								
SKUPAJ	8	-	-	-	-	-	-	8
MOŠKI	7	-	-	-	-	-	-	7
ŽENSKÉ	1	-	-	-	-	-	-	1
V TUJINO								
SKUPAJ	1	-	-	-	-	-	-	1
MOŠKI	-	-	-	-	-	-	-	-
ŽENSKÉ	1	-	-	-	-	-	-	1

2.15 ODSSELJENI PO OBČINAH REPUBLIKE SLOVENIJE GLEDE NA VRSTO SELITVE PO SPOLU IN NARODNOSTI 1988, (NADALJEVANJE)

VRSTA SELITVE	ČEHI	ITALI- JANI	MADŽARI	DRUGE NAROD- NOSTI	NAROD. SE NISO OPREDELILI PO 170.ČL. USTAVE SFRJ	IZJASNILI SO SE		NEZNANO
						KOT JUGO- SLOVANI	PO REGIO- NALNI PRIPAD.	
SLOVENJ GRADEC								
SKUPAJ	407	1	1	5	1	405	-	49
MOŠKI	177	1	1	1	1	181	-	19
ŽENSKE	230	-	-	4	-	224	-	30
MED OBČINAMI RS								
SKUPAJ	601	-	-	1	1	601	-	41
MOŠKI	310	-	-	1	1	312	-	13
ŽENSKE	291	-	-	-	-	289	-	28
V DRUGE REPUBLIKE SFRJ								
SKUPAJ	8	1	1	1	-	7	-	8
MOŠKI	4	1	1	1	-	3	-	6
ŽENSKE	4	-	-	-	-	4	-	2
V TUJINO								
SKUPAJ	1	-	-	-	-	1	-	-
MOŠKI	1	-	-	-	-	1	-	-
ŽENSKE	-	-	-	-	-	-	-	-
SLOVENSKA BISTRICA								
SKUPAJ	121	1	-	5	1	128	-	92
MOŠKI	57	1	-	1	-	60	-	47
ŽENSKE	64	-	-	4	1	68	-	45
MED OBČINAMI RS								
SKUPAJ	401	1	-	1	-	403	-	82
MOŠKI	198	-	-	1	-	200	-	42
ŽENSKE	203	1	-	-	-	203	-	40
V DRUGE REPUBLIKE SFRJ								
SKUPAJ	73	1	-	1	-	75	-	10
MOŠKI	33	1	-	1	-	36	-	5
ŽENSKE	40	-	-	-	-	39	-	5
V TUJINO								
SKUPAJ	5	-	-	-	-	5	-	-
MOŠKI	1	-	-	-	-	1	-	-
ŽENSKE	4	-	-	-	-	4	-	-
SLOVENSKE KONJICE								
SKUPAJ	40	1	1	1	-	43	-	53
MOŠKI	15	1	1	1	-	18	-	21
ŽENSKE	25	-	-	-	-	25	-	32
MED OBČINAMI RS								
SKUPAJ	61	1	-	1	-	63	-	38
MOŠKI	25	1	-	-	-	27	-	15
ŽENSKE	36	-	-	1	-	36	-	23
V DRUGE REPUBLIKE SFRJ								
SKUPAJ	5	1	1	1	-	8	-	15
MOŠKI	1	1	1	1	-	4	-	6
ŽENSKE	4	-	-	-	-	4	-	9
V TUJINO								
SKUPAJ	4	-	-	-	-	4	-	-
MOŠKI	1	-	-	-	-	1	-	-
ŽENSKE	3	-	-	-	-	3	-	-
ŠENTJUR PRI CELJU								
SKUPAJ	421	1	1	1	1	425	-	80
MOŠKI	182	1	1	1	1	186	-	39
ŽENSKE	239	-	-	-	-	239	-	41
MED OBČINAMI RS								
SKUPAJ	107	1	-	1	1	110	-	75
MOŠKI	52	1	-	1	1	55	-	36
ŽENSKE	55	-	-	-	-	55	-	39
V DRUGE REPUBLIKE SFRJ								
SKUPAJ	4	1	1	1	-	7	-	5
MOŠKI	1	1	1	1	-	4	-	3
ŽENSKE	3	-	-	-	-	3	-	2
V TUJINO								
SKUPAJ	1	-	-	-	-	1	-	-
MOŠKI	-	-	-	-	-	-	-	-
ŽENSKE	1	-	-	-	-	1	-	-

2.16 ODESELJENI PO OBČINAH REPUBLIKE SLOVENIJE GLEDE NA VRSTO SELITVE PO SPOLU IN VZROKU SELITVE 1988

VRSTA SELITVE	SKUPAJ	VZROKI SELITVE						
		PRVA ZAPOSLITEV	SPREMEMBA ZAPOSLITVE	SKLENITEV ZAKONSKE ZVEZE	SPREMENBA STANOV. RAZMER	SELITEV VZDRŽEVALCA	DRUGI VZROKI	
REPUBLIKA SLOVENIJA								
SKUPAJ	26302	301	2621	2519	10841	5732	3817	
MOŠKI	12937	161	1690	879	5231	2839	1887	
ŽENSKÉ	13365	140	931	1640	5610	2893	1930	
MED OBČINAMI RS								
SKUPAJ	22223	222	1537	2252	9727	5032	2984	
MOŠKI	10495	109	875	814	4552	2490	1405	
ŽENSKÉ	11728	113	662	1438	5175	2542	1579	
V DRUGE REPUBLIKE SFRJ								
SKUPAJ	3951	78	1066	250	1089	677	789	
MOŠKI	2375	51	803	60	664	336	461	
ŽENSKÉ	1576	27	263	190	425	341	328	
V TUJINO								
SKUPAJ	128	1	18	17	25	23	44	
MOŠKI	67	1	12	5	15	13	21	
ŽENSKÉ	61	-	6	12	10	10	23	
AJDOVŠČINA								
SKUPAJ	166	2	35	36	42	28	16	
MOŠKI	91	2	26	13	21	17	10	
ŽENSKÉ	75	-	9	23	21	11	6	
MED OBČINAMI RS								
SKUPAJ	117	1	18	34	37	14	5	
MOŠKI	58	1	14	13	18	7	3	
ŽENSKÉ	59	-	4	21	19	7	3	
V DRUGE REPUBLIKE SFRJ								
SKUPAJ	45	1	15	1	5	14	9	
MOŠKI	30	1	10	-	3	10	6	
ŽENSKÉ	15	-	5	1	2	4	3	
V TUJINO								
SKUPAJ	4	-	2	1	-	-	1	
MOŠKI	3	-	2	-	-	-	1	
ŽENSKÉ	1	-	-	1	-	-	-	
BREŽICE								
SKUPAJ	313	12	66	35	102	62	32	
MOŠKI	162	9	49	9	43	35	15	
ŽENSKÉ	151	3	17	26	59	27	17	
MED OBČINAMI RS								
SKUPAJ	137	3	15	28	45	27	15	
MOŠKI	58	2	11	8	15	15	5	
ŽENSKÉ	79	1	4	20	30	12	10	
V DRUGE REPUBLIKE SFRJ								
SKUPAJ	176	9	51	7	57	35	17	
MOŠKI	104	7	38	1	28	20	10	
ŽENSKÉ	72	2	13	6	29	15	7	
V TUJINO								
SKUPAJ	-	-	-	-	-	-	-	
MOŠKI	-	-	-	-	-	-	-	
ŽENSKÉ	-	-	-	-	-	-	-	
CELJE								
SKUPAJ	637	12	43	70	246	136	109	
MOŠKI	329	8	23	35	129	65	58	
ŽENSKÉ	308	4	20	35	117	71	51	
MED OBČINAMI RS								
SKUPAJ	526	9	28	60	231	114	63	
MOŠKI	264	6	15	31	117	53	31	
ŽENSKÉ	262	3	13	29	114	61	32	
V DRUGE REPUBLIKE SFRJ								
SKUPAJ	110	3	14	10	15	22	46	
MOŠKI	64	2	7	4	12	12	27	
ŽENSKÉ	46	1	7	6	3	10	19	
V TUJINO								
SKUPAJ	1	-	1	-	-	-	-	
MOŠKI	1	-	1	-	-	-	-	
ŽENSKÉ	-	-	-	-	-	-	-	
CERKNICA								
SKUPAJ	101	3	20	9	28	24	17	
MOŠKI	48	-	14	6	10	12	6	
ŽENSKÉ	53	3	6	3	18	12	11	

2.16 ODSSELJENI PO OBČINAH REPUBLIKE SLOVENIJE GLEDE NA VRSTO SELITVE PO SPOLU IN VZROKU SELITVE 1988. (NADALJEVANJE)

VRSTA SELITVE	SKUPAJ	VZROKI SELITVE					DRUGI VZROKI
		PRVA ZAPOS-LITEV	SPREMEMBA ZAPOS-LITVE	SKLE-NITEV ZAKON-SKE ZVEZE	SPREMEM-BA STA-NOV. RAZMER	SELITEV VZDRŽE-VALCA	
CERKNICA							
MED OBČINAMI RS							
SKUPAJ	75	2	14	9	26	16	8
MOŠKI	34	-	8	6	9	8	3
ŽENSKE	41	2	6	3	17	8	5
V DRUGE REPUBLIKE SFRJ							
SKUPAJ	26	1	6	-	2	8	9
MOŠKI	14	-	6	-	1	4	3
ŽENSKE	12	1	-	-	1	4	6
V TUJINO							
SKUPAJ	-	-	-	-	-	-	-
MOŠKI	-	-	-	-	-	-	-
ŽENSKE	-	-	-	-	-	-	-
ČRNOMELJ							
SKUPAJ	160	1	35	24	39	36	20
MOŠKI	80	1	20	10	17	17	13
ŽENSKE	80	-	15	14	22	19	7
MED OBČINAMI RS							
SKUPAJ	121	-	23	21	32	31	9
MOŠKI	54	-	11	10	14	14	3
ŽENSKE	67	-	12	11	18	17	6
V DRUGE REPUBLIKE SFRJ							
SKUPAJ	36	1	12	3	7	5	8
MOŠKI	24	1	9	-	3	3	8
ŽENSKE	12	-	3	3	4	2	-
V TUJINO							
SKUPAJ	3	-	-	-	-	-	3
MOŠKI	2	-	-	-	-	-	2
ŽENSKE	1	-	-	-	-	-	1
DOMŽALE							
SKUPAJ	404	2	35	52	183	86	29
MOŠKI	182	1	19	6	85	44	19
ŽENSKE	222	1	16	46	98	42	10
MED OBČINAMI RS							
SKUPAJ	348	2	28	50	139	83	29
MOŠKI	151	1	13	6	61	43	19
ŽENSKE	197	1	15	44	78	40	10
V DRUGE REPUBLIKE SFRJ							
SKUPAJ	55	-	7	2	43	3	-
MOŠKI	31	-	6	-	24	1	-
ŽENSKE	24	-	1	2	19	2	-
V TUJINO							
SKUPAJ	1	-	-	-	1	-	-
MOŠKI	-	-	-	-	-	-	-
ŽENSKE	1	-	-	-	1	-	-
DRAVOGRAD							
SKUPAJ	133	3	5	9	65	30	16
MOŠKI	59	2	3	6	28	12	4
ŽENSKE	74	1	2	3	37	18	12
MED OBČINAMI RS							
SKUPAJ	121	3	4	9	62	25	13
MOŠKI	54	2	2	6	28	10	2
ŽENSKE	67	1	2	3	34	15	11
V DRUGE REPUBLIKE SFRJ							
SKUPAJ	12	-	1	-	3	5	3
MOŠKI	5	-	1	-	-	2	2
ŽENSKE	7	-	-	-	3	3	1
V TUJINO							
SKUPAJ	-	-	-	-	-	-	-
MOŠKI	-	-	-	-	-	-	-
ŽENSKE	-	-	-	-	-	-	-
GORNJA RADGONA							
SKUPAJ	192	4	12	15	90	39	22
MOŠKI	91	2	8	4	40	21	12
ŽENSKE	101	2	4	11	50	18	10
MED OBČINAMI RS							
SKUPAJ	176	2	8	12	87	37	20
MOŠKI	79	1	5	2	37	19	11
ŽENSKE	97	1	3	10	50	18	9

2.16 ODESELJENI PO OBČINAH REPUBLIKE SLOVENIJE GLEDE NA VRSTO SELITVE PO SPOLU IN VZROKU SELITVE 1988, (NADALJEVANJE)

VRSTA SELITVE	VRSTILSKA SKUPINA			VZROKI SELITVE									
	PRVA ZAPOSLITEV	SPREMEMBA ZAPOSLITVE	SKLE-NITEV ZAKON-SKE ZVEZE	SPREMENBA STA-NOV-RAZMER	SELITEV VZDRŽE-VALCA	DRUGI VZROKI	SKUPAJ	PRVA ZAPOSLITEV	SPREMEMBA ZAPOSLITVE	SKLE-NITEV ZAKON-SKE ZVEZE	SPREMENBA STA-NOV-RAZMER	SELITEV VZDRŽE-VALCA	DRUGI VZROKI
GORNJA RADGONA													
V DRUGE REPUBLIKE SFRJ													
SKUPAJ				14	2	4	1	3	2	2			1
MOŠKI				10	1	3	-	3	2				1
ŽENSKE				4	1	1	1	-	-				1
V TUJINO				2	-	-	2	-	-				-
MOŠKI				2	-	-	2	-	-				-
ŽENSKE				-	-	-	-	-	-				-
GROSUPLJE				224	1	19	37	86	58	15			
MOŠKI				104	-	11	8	40	32	10			
ŽENSKE				120	1	8	29	46	26	5			
MED OBČINAMI RS				206	1	18	37	76	53	13			
MOŠKI				92	-	10	8	35	28	8			
ŽENSKE				114	1	8	29	41	25	5			
V DRUGE REPUBLIKE SFRJ				18	-	1	-	10	5	2			
MOŠKI				12	-	1	-	5	4	2			
ŽENSKE				6	-	-	-	5	1	-			
V TUJINO				-	-	-	-	-	-	-			-
MOŠKI				-	-	-	-	-	-	-			-
ŽENSKE				-	-	-	-	-	-	-			-
HRASTNIK				142	2	9	17	52	40	19			
MOŠKI				64	1	6	3	24	16	14			
ŽENSKE				78	1	3	14	28	24	5			
MED OBČINAMI RS				123	2	8	17	45	34	14			
MOŠKI				54	1	6	3	20	13	11			
ŽENSKE				69	1	2	14	25	21	3			
V DRUGE REPUBLIKE SFRJ				19	-	1	-	7	6	5			
MOŠKI				10	-	-	-	4	3	3			
ŽENSKE				9	-	1	-	3	3	2			
V TUJINO				-	-	-	-	-	-	-			-
MOŠKI				-	-	-	-	-	-	-			-
ŽENSKE				-	-	-	-	-	-	-			-
IDRIJA				92	3	13	16	22	23	14			
MOŠKI				44	2	7	5	13	14	2			
ŽENSKE				48	1	6	11	9	9	12			
MED OBČINAMI RS				83	3	11	16	22	21	9			
MOŠKI				40	2	6	5	13	12	1			
ŽENSKE				43	1	5	11	9	9	8			
V DRUGE REPUBLIKE SFRJ				8	-	1	-	-	2	5			
MOŠKI				4	-	1	-	-	2	1			
ŽENSKE				4	-	-	-	-	-	4			
V TUJINO				1	-	1	-	-	-	-			-
MOŠKI				-	-	-	-	-	-	-			-
ŽENSKE				1	-	1	-	-	-	-			-
ILIRSKA BISTRICA				135	1	42	20	21	32	17			
MOŠKI				77	1	33	2	10	14	16			
ŽENSKE				58	-	9	18	11	18	1			
MED OBČINAMI RS				51	1	5	15	15	8	5			
MOŠKI				24	1	3	2	9	4	4			
ŽENSKE				27	-	2	13	6	4	1			

2.16 ODSSELJENI PO OBČINAH REPUBLIKE SLOVENIJE GLEDE NA VRSTO SELITVE PO SPOLU IN VZROKU SELITVE 1988, (NADALJEVANJE)

VRSTA SELITVE	SKUPAJ			VZROKI SELITVE								
	PRVA ZAPOS-LITEV	SPREMEMBA ZAPOS-LITVE	SKLE-NITEV ZAKON-SKE ZVEZE	SPREMEM-BA STA-NOV. RAZMER	SELITEV VZDRŽE-VALCA	DRUGI VZROKI						
ILIRSKA BISTRICA												
V DRUGE REPUBLIKE SFRJ												
SKUPAJ	83	-	36	5	6	24	12					
MOŠKI	52	-	29	-	1	10	12					
ŽENSKE	31	-	7	5	5	14	-					
V TUJINO												
SKUPAJ	1	-	1	-	-	-	-					
MOŠKI	1	-	1	-	-	-	-					
ŽENSKE	-	-	-	-	-	-	-					
IZOLA												
SKUPAJ	183	-	11	14	105	31	12					
MOŠKI	94	-	9	3	62	12	3					
ŽENSKE	89	-	2	11	43	19	9					
MED OBČINAMI RS												
SKUPAJ	143	-	5	13	81	25	9					
MOŠKI	68	-	3	3	43	11	3					
ŽENSKE	75	-	2	10	38	14	6					
V DRUGE REPUBLIKE SFRJ												
SKUPAJ	37	-	6	1	24	4	2					
MOŠKI	26	-	6	-	19	1	-					
ŽENSKE	11	-	-	1	5	3	2					
V TUJINO												
SKUPAJ	3	-	-	-	-	2	1					
MOŠKI	-	-	-	-	-	-	-					
ŽENSKE	3	-	-	-	-	2	1					
JESENICE												
SKUPAJ	355	8	33	30	117	48	101					
MOŠKI	191	3	24	9	57	30	60					
ŽENSKE	164	5	9	21	60	18	41					
MED OBČINAMI RS												
SKUPAJ	259	8	12	27	97	42	55					
MOŠKI	125	3	7	9	44	26	28					
ŽENSKE	134	5	5	18	53	16	27					
V DRUGE REPUBLIKE SFRJ												
SKUPAJ	96	-	21	3	20	6	46					
MOŠKI	66	-	17	-	13	4	32					
ŽENSKE	30	-	4	3	7	2	14					
V TUJINO												
SKUPAJ	-	-	-	-	-	-	-					
MOŠKI	-	-	-	-	-	-	-					
ŽENSKE	-	-	-	-	-	-	-					
KAMNIK												
SKUPAJ	278	2	13	52	120	66	20					
MOŠKI	130	1	8	11	62	35	8					
ŽENSKE	148	1	5	41	58	31	12					
MED OBČINAMI RS												
SKUPAJ	252	2	8	48	109	65	15					
MOŠKI	117	1	4	10	57	34	6					
ŽENSKE	135	1	4	38	52	31	9					
V DRUGE REPUBLIKE SFRJ												
SKUPAJ	23	-	4	4	9	1	5					
MOŠKI	12	-	3	1	5	1	2					
ŽENSKE	11	-	1	3	4	-	3					
V TUJINO												
SKUPAJ	3	-	1	-	2	-	-					
MOŠKI	1	-	1	-	-	-	-					
ŽENSKE	2	-	-	-	2	-	-					
KOČEVJE												
SKUPAJ	208	4	32	31	86	39	12					
MOŠKI	108	2	18	10	55	16	5					
ŽENSKE	100	2	14	21	31	23	7					
MED OBČINAMI RS												
SKUPAJ	136	3	16	29	46	28	10					
MOŠKI	60	1	6	10	23	14	4					
ŽENSKE	76	2	10	19	23	14	6					
V DRUGE REPUBLIKE SFRJ												
SKUPAJ	72	1	16	2	40	11	2					
MOŠKI	48	1	12	-	32	2	1					
ŽENSKE	24	-	4	2	8	9	1					

2.16 ODESELJENI PO OBČINAH REPUBLIKE SLOVENIJE GLEDE NA VRSTO SELITVE PO SPOLU IN VZROKU SELITVE 1988, (NADALJEVANJE)

VRSTA SELITVE	SKUPAJ	VZROKI SELITVE							
		PRVA ZAPOSLITEV	SPREMEMBA ZAPOSLITVE	SKLE-NITEV ZAKON-SKE ZVEZE	SPREMEN-BA STA-NOV. RAZMER	SELITEV VZDRŽE-VALCA	DRUGI VZROKI		
KOČEVJE									
V TUJINO									
SKUPAJ									
MOŠKI									
ŽENSKE									
KOPER									
SKUPAJ	456		51		40		197	106	47
MOŠKI	232		41		15		110	45	10
ŽENSKE	224		10		25		87	61	37
MED OBČINAMI RS									
SKUPAJ	336		14		31		147	95	34
MOŠKI	162		8		14		83	40	6
ŽENSKE	174		6		17		64	55	28
V DRUGE REPUBLIKE SFRJ									
SKUPAJ	115		36		6		50	11	12
MOŠKI	69		33		-		27	5	4
ŽENSKE	46		3		6		23	6	8
V TUJINO									
SKUPAJ	5		1		3		-	-	1
MOŠKI	1		-		1		-	-	-
ŽENSKE	4		1		2		-	-	1
KRANJ									
SKUPAJ	485	10	39		55		190	91	87
MOŠKI	213	6	24		13		90	38	35
ŽENSKE	272	4	15		42		100	53	52
MED OBČINAMI RS									
SKUPAJ	355	5	16		50		151	66	54
MOŠKI	149	4	8		12		70	28	20
ŽENSKE	206	1	8		38		81	38	34
V DRUGE REPUBLIKE SFRJ									
SKUPAJ	121	5	22		5		39	24	26
MOŠKI	61	2	16		1		20	9	13
ŽENSKE	60	3	6		4		19	15	13
V TUJINO									
SKUPAJ	9		1		-		-	1	7
MOŠKI	3		-		-		-	1	2
ŽENSKE	6		1		-		-	-	5
KRŠKO									
SKUPAJ	256	2	39		35		101	43	22
MOŠKI	123	2	29		10		43	22	10
ŽENSKE	133	-	10		25		58	21	12
MED OBČINAMI RS									
SKUPAJ	206	1	14		35		88	40	14
MOŠKI	88	1	8		10		36	20	6
ŽENSKE	118	-	6		25		52	20	8
V DRUGE REPUBLIKE SFRJ									
SKUPAJ	43	1	22		-		13	3	4
MOŠKI	31	1	19		-		7	2	2
ŽENSKE	12	-	3		-		6	1	2
V TUJINO									
SKUPAJ	7		3		-		-	-	4
MOŠKI	4		2		-		-	-	2
ŽENSKE	3		1		-		-	-	2
LAŠKO									
SKUPAJ	222	3	14		33		87	54	28
MOŠKI	111	1	10		13		45	27	13
ŽENSKE	111	2	4		20		42	27	15
MED OBČINAMI RS									
SKUPAJ	196	2	10		33		78	47	23
MOŠKI	95	1	7		13		38	23	11
ŽENSKE	101	1	3		20		40	24	12
V DRUGE REPUBLIKE SFRJ									
SKUPAJ	21	1	4		-		9	7	-
MOŠKI	14	-	3		-		7	4	-
ŽENSKE	7	1	1		-		2	3	-
V TUJINO									
SKUPAJ	5		-		-		-	-	5
MOŠKI	2		-		-		-	-	2
ŽENSKE	3		-		-		-	-	3

2.16 ODESELJENI PO OBČINAH REPUBLIKE SLOVENIJE GLEDE NA VRSTO SELITVE PO SPOLU IN VZROKU SELITVE 1988, (NADALJEVANJE)

VRSTA SELITVE	SKUPAJ	VZROKI SELITVE							
		PRVA ZAPOS-LITEV	SPRE-MEMBA ZAPOS-LITVE	SKLE-NITEV ZAKON-SKE ZVEZE	SPREMEM-BA STA-NOV. RAZMER	SELITEV VZDRŽE-VALCA	DRUGI VZROKI		
LENART									
SKUPAJ	192	2	18	18	95	29	26		
MOŠKI	89	-	9	6	44	15	12		
ŽENSKE	103	2	9	12	51	14	14		
MED OBČINAMI RS									
SKUPAJ	177	2	13	17	92	24	25		
MOŠKI	81	-	5	6	43	13	11		
ŽENSKE	96	2	8	11	49	11	14		
V DRUGE REPUBLIKE SFRJ									
SKUPAJ	12	-	5	-	3	3	1		
MOŠKI	8	-	4	-	1	2	1		
ŽENSKE	4	-	1	-	2	1	-		
V TUJINO									
SKUPAJ	3	-	-	1	-	2	-		
MOŠKI	-	-	-	-	-	-	-		
ŽENSKE	3	-	-	1	-	2	-		
LEDAVA									
SKUPAJ	164	3	13	36	56	43	12		
MOŠKI	85	2	10	17	25	26	5		
ŽENSKE	79	1	3	19	31	17	7		
MED OBČINAMI RS									
SKUPAJ	118	3	4	28	46	31	5		
MOŠKI	61	2	3	13	20	21	2		
ŽENSKE	57	1	1	15	26	10	3		
V DRUGE REPUBLIKE SFRJ									
SKUPAJ	42	-	9	7	10	9	7		
MOŠKI	22	-	7	4	5	3	3		
ŽENSKE	20	-	2	3	5	6	4		
V TUJINO									
SKUPAJ	4	-	-	1	-	3	-		
MOŠKI	2	-	-	-	-	2	-		
ŽENSKE	2	-	-	1	-	1	-		
LITUA									
SKUPAJ	134	3	19	22	39	32	19		
MOŠKI	54	2	11	7	14	12	8		
ŽENSKE	80	1	8	15	25	20	11		
MED OBČINAMI RS									
SKUPAJ	111	2	12	22	36	28	11		
MOŠKI	43	1	6	7	14	10	5		
ŽENSKE	68	1	6	15	22	18	6		
V DRUGE REPUBLIKE SFRJ									
SKUPAJ	20	1	7	-	3	3	6		
MOŠKI	9	1	5	-	-	1	2		
ŽENSKE	11	-	2	-	3	2	4		
V TUJINO									
SKUPAJ	3	-	-	-	-	1	2		
MOŠKI	2	-	-	-	-	1	1		
ŽENSKE	1	-	-	-	-	-	1		
LJUBLJANA BEŽIGRAD									
SKUPAJ	1920	12	219	152	849	505	179		
MOŠKI	954	7	137	67	403	242	94		
ŽENSKE	966	5	82	85	446	263	85		
MED OBČINAMI RS									
SKUPAJ	1683	6	141	138	793	460	141		
MOŠKI	809	3	86	62	364	220	70		
ŽENSKE	874	3	55	76	429	240	71		
V DRUGE REPUBLIKE SFRJ									
SKUPAJ	229	6	78	14	56	38	37		
MOŠKI	139	4	51	5	39	17	23		
ŽENSKE	90	2	27	9	17	21	14		
V TUJINO									
SKUPAJ	8	-	-	-	-	7	1		
MOŠKI	6	-	-	-	-	5	1		
ŽENSKE	2	-	-	-	-	2	-		
LJUBLJANA CENTER									
SKUPAJ	1172	4	127	61	572	303	102		
MOŠKI	604	3	76	25	284	163	51		
ŽENSKE	568	1	51	36	288	140	51		

2.16 ODESELJENI PO OBČINAH REPUBLIKE SLOVENIJE GLEDE NA VRSTO SELITVE PO SPOLU IN VZROKU SELITVE 1988, (NADALJEVANJE)

VRSTA SELITVE	SKUPAJ			VZROKI SELITVE					
	PRVA ZAPOSLITEV	SPREMEMBA ZAPOSLITVE	SKLENITEV ZAKONSKE ZVEZE	SPREMEMBA STANOV. RAZMER	SELITEV VZDRŽEVALCA	DRUGI VZROKI			
LJUBLJANA CENTER									
MED OBČINAMI RS									
SKUPAJ	1072	2	93	58	549	290	77		
MOŠKI	548	2	55	24	270	157	38		
ŽENSKE	524	-	38	34	279	133	39		
V DRUGE REPUBLIKE SFRJ									
SKUPAJ	95	2	33	2	22	12	24		
MOŠKI	54	1	20	1	14	6	12		
ŽENSKE	41	1	13	1	8	6	12		
V TUJINO									
SKUPAJ	5	-	1	1	1	1	1		
MOŠKI	2	-	1	-	-	-	1		
ŽENSKE	3	-	-	1	1	1	-		
LJUBLJANA MOSTE-POLJE									
SKUPAJ	2045	14	285	177	837	519	200		
MOŠKI	1044	9	167	56	433	258	117		
ŽENSKE	1001	5	118	121	404	261	83		
MED OBČINAMI RS									
SKUPAJ	1689	8	185	152	746	467	118		
MOŠKI	812	5	91	49	372	230	61		
ŽENSKE	877	3	94	103	374	237	57		
V DRUGE REPUBLIKE SFRJ									
SKUPAJ	351	6	100	23	91	49	82		
MOŠKI	230	4	76	6	61	27	56		
ŽENSKE	121	2	24	17	30	22	26		
V TUJINO									
SKUPAJ	5	-	-	2	-	3	-		
MOŠKI	2	-	-	1	-	1	-		
ŽENSKE	3	-	-	1	-	2	-		
LJUBLJANA ŠIŠKA									
SKUPAJ	2186	16	210	185	966	553	230		
MOŠKI	1069	5	121	83	462	268	113		
ŽENSKE	1117	11	89	102	504	285	117		
MED OBČINAMI RS									
SKUPAJ	1929	7	145	167	904	507	173		
MOŠKI	921	1	78	77	424	241	83		
ŽENSKE	1008	6	67	90	480	266	90		
V DRUGE REPUBLIKE SFRJ									
SKUPAJ	255	9	65	18	61	46	56		
MOŠKI	146	4	43	6	37	27	29		
ŽENSKE	109	5	22	12	24	19	27		
V TUJINO									
SKUPAJ	2	-	-	-	1	-	1		
MOŠKI	2	-	-	-	1	-	1		
ŽENSKE	-	-	-	-	-	-	-		
LJUBLJANA VIČ-RUDNIK									
SKUPAJ	2038	14	257	164	826	559	206		
MOŠKI	957	6	141	47	388	276	93		
ŽENSKE	1081	8	116	117	438	283	113		
MED OBČINAMI RS									
SKUPAJ	1711	8	171	145	755	483	137		
MOŠKI	782	3	79	45	346	241	62		
ŽENSKE	929	5	92	100	409	242	75		
V DRUGE REPUBLIKE SFRJ									
SKUPAJ	324	6	85	19	71	74	69		
MOŠKI	172	3	61	2	42	33	31		
ŽENSKE	152	3	24	17	29	41	38		
V TUJINO									
SKUPAJ	3	-	1	-	-	2	-		
MOŠKI	3	-	1	-	-	2	-		
ŽENSKE	-	-	-	-	-	-	-		
LJUTOMER									
SKUPAJ	153	7	9	30	51	33	18		
MOŠKI	78	4	7	16	23	16	10		
ŽENSKE	75	3	2	14	28	17	8		
MED OBČINAMI RS									
SKUPAJ	132	7	6	25	42	29	18		
MOŠKI	67	4	5	14	18	14	10		
ŽENSKE	65	3	1	11	24	15	8		

2.16 ODESELJENI PO OBČINAH REPUBLIKE SLOVENIJE GLEDE NA VRSTO SELITVE PO SPOLU IN VZROKU SELITVE 1988, (NADALJEVANJE)

VRSTA SELITVE	SEMITIŠKO			SKUPAJ	VZROKI SELITVE					
	PRVA ZAPOS-LITEV	SPRE-MEMBA ZAPOS-LITVE	SKLE-NITEV ZAKON-SKE ZVEZE		SPREMEM-BA STA-NOV. RAZMER	SELITEV VZDRŽE-VALCA	DRUGI VZROKI			
MARIBOR-POBREŽJE										
V DRUGE REPUBLIKE SFRJ				52	1	9	4	13	6	19
SKUPAJ				52	1	9	4	13	6	19
MOŠKI				31	1	8	-	8	3	11
ŽENSKE				21	-	1	4	5	3	8
V TUJINO				2	-	-	-	2	-	-
SKUPAJ				2	-	-	-	2	-	-
MOŠKI				2	-	-	-	2	-	-
ŽENSKE				-	-	-	-	-	-	-
MARIBOR-ROTOVŽ										
SKUPAJ				1274	7	23	53	642	215	330
MOŠKI				606	-	17	20	292	100	175
ŽENSKE				668	7	6	33	350	115	155
MED OBČINAMI RS										
SKUPAJ				1230	7	15	50	625	211	318
MOŠKI				573	-	9	20	279	97	166
ŽENSKE				657	7	6	30	346	114	152
V DRUGE REPUBLIKE SFRJ				40	-	8	3	14	4	11
SKUPAJ				40	-	8	3	14	4	11
MOŠKI				30	-	8	-	10	3	9
ŽENSKE				10	-	-	3	4	1	2
V TUJINO				4	-	-	-	3	-	1
SKUPAJ				4	-	-	-	3	-	1
MOŠKI				3	-	-	-	3	-	-
ŽENSKE				1	-	-	-	-	-	1
MARIBOR-RUŠE										
SKUPAJ				225	2	7	13	107	44	49
MOŠKI				98	2	4	6	44	19	22
ŽENSKE				127	-	3	7	63	25	27
MED OBČINAMI RS										
SKUPAJ				215	1	5	12	105	43	46
MOŠKI				92	1	3	6	43	19	19
ŽENSKE				123	-	2	6	62	24	27
V DRUGE REPUBLIKE SFRJ				10	1	2	1	2	1	3
SKUPAJ				10	1	2	1	2	1	3
MOŠKI				6	1	1	-	1	-	3
ŽENSKE				4	-	1	1	1	1	-
V TUJINO				-	-	-	-	-	-	-
SKUPAJ				-	-	-	-	-	-	-
MOŠKI				-	-	-	-	-	-	-
ŽENSKE				-	-	-	-	-	-	-
MARIBOR-TABOR										
SKUPAJ				1264	6	30	67	692	156	303
MOŠKI				605	3	19	30	325	85	137
ŽENSKE				659	3	11	37	367	71	166
MED OBČINAMI RS										
SKUPAJ				1176	5	20	58	656	146	281
MOŠKI				558	3	12	25	308	79	125
ŽENSKE				618	2	8	33	348	67	156
V DRUGE REPUBLIKE SFRJ				84	1	10	9	32	10	22
SKUPAJ				84	1	10	9	32	10	22
MOŠKI				45	-	7	5	15	6	12
ŽENSKE				39	1	3	4	17	4	10
V TUJINO				4	-	-	-	4	-	-
SKUPAJ				4	-	-	-	4	-	-
MOŠKI				2	-	-	-	2	-	-
ŽENSKE				2	-	-	-	2	-	-
MARIBOR-TEZNO										
SKUPAJ				854	3	18	40	369	120	295
MOŠKI				432	1	10	22	185	60	151
ŽENSKE				422	2	8	18	184	60	144
MED OBČINAMI RS										
SKUPAJ				795	3	6	39	344	117	277
MOŠKI				395	1	2	21	169	58	141
ŽENSKE				400	2	4	18	175	59	136
V DRUGE REPUBLIKE SFRJ				51	-	11	1	20	3	16
SKUPAJ				51	-	11	1	20	3	16
MOŠKI				31	-	7	1	12	2	9
ŽENSKE				20	-	4	-	8	1	7

2.16 ODSSELJENI PO OBČINAH REPUBLIKE SLOVENIJE GLEDE NA VRSTO SELITVE PO SPOLU IN VZROKU SELITVE 1988, (NADALJEVANJE)

VRSTA SELITVE	SKUPAJ			VZROKI SELITVE					DRUGI VZROKI
	PRVA ZAPOS-LITEV	SPRE-MEMBA ZAPOS-LITVE	SKLE-NITEV ZAKON-SKE ZVEZE	SPREMEM-BA STA-NOV. RAZMER	SELITEV VZDRŽE-VALCA	DRUGI VZROKI			
MARIBOR-TEZNO									
V TUJINO									
SKUPAJ	8	1	-	5	-	2			
MOŠKI	6	1	-	4	-	1			
ŽENSKE	2	-	-	1	-	1			
METLIKA									
SKUPAJ	117	1	33	25	34	21	3		
MOŠKI	59	1	28	3	18	7	2		
ŽENSKE	58	-	5	22	16	14	1		
MED OBČINAMI RS									
SKUPAJ	59	1	3	16	19	18	2		
MOŠKI	20	1	1	3	8	6	1		
ŽENSKE	39	-	2	13	11	12	1		
V DRUGE REPUBLIKE SFRJ									
SKUPAJ	58	-	30	9	15	3	1		
MOŠKI	39	-	27	-	10	1	1		
ŽENSKE	19	-	3	9	5	2	-		
V TUJINO									
SKUPAJ	-	-	-	-	-	-	-		
MOŠKI	-	-	-	-	-	-	-		
ŽENSKE	-	-	-	-	-	-	-		
MOZIRJE									
SKUPAJ	108	2	14	15	35	22	16		
MOŠKI	45	1	8	4	16	7	7		
ŽENSKE	63	1	6	11	19	15	9		
MED OBČINAMI RS									
SKUPAJ	102	2	12	15	34	22	13		
MOŠKI	41	1	7	4	15	7	5		
ŽENSKE	61	1	5	11	19	15	8		
V DRUGE REPUBLIKE SFRJ									
SKUPAJ	6	-	2	-	1	-	3		
MOŠKI	4	-	1	-	1	-	2		
ŽENSKE	2	-	1	-	-	-	1		
V TUJINO									
SKUPAJ	-	-	-	-	-	-	-		
MOŠKI	-	-	-	-	-	-	-		
ŽENSKE	-	-	-	-	-	-	-		
MURSKA SOBOTA									
SKUPAJ	238	8	25	35	95	48	20		
MOŠKI	119	2	17	15	47	28	7		
ŽENSKE	119	6	8	20	48	20	13		
MED OBČINAMI RS									
SKUPAJ	214	7	19	32	85	46	18		
MOŠKI	101	2	12	14	37	27	6		
ŽENSKE	113	5	7	18	48	19	12		
V DRUGE REPUBLIKE SFRJ									
SKUPAJ	22	1	6	3	10	2	-		
MOŠKI	17	-	5	1	10	1	-		
ŽENSKE	5	1	1	2	-	1	-		
V TUJINO									
SKUPAJ	2	-	-	-	-	-	2		
MOŠKI	1	-	-	-	-	-	1		
ŽENSKE	1	-	-	-	-	-	1		
NOVA GORICA									
SKUPAJ	233	2	41	30	77	50	26		
MOŠKI	128	1	31	12	46	27	7		
ŽENSKE	105	1	10	18	31	23	19		
MED OBČINAMI RS									
SKUPAJ	190	2	28	25	60	45	23		
MOŠKI	95	1	21	10	31	23	5		
ŽENSKE	95	1	7	15	29	22	18		
V DRUGE REPUBLIKE SFRJ									
SKUPAJ	39	-	13	3	16	5	2		
MOŠKI	31	-	10	2	14	4	1		
ŽENSKE	8	-	3	1	2	1	1		
V TUJINO									
SKUPAJ	4	-	-	2	1	-	1		
MOŠKI	2	-	-	-	1	-	1		
ŽENSKE	2	-	-	2	-	-	-		

2.16 ODSSELJENI PO OBČINAH REPUBLIKE SLOVENIJE GLEDE NA VRSTO SELITVE PO SPOLU IN VZROKU SELITVE 1988, (NADALJEVANJE)

VRSTA SELITVE	OBČINA			SKUPAJ	VZROKI SELITVE					
	NOVO MESTO	MED OBČINAMI RS	V DRUGE REPUBLIKE SFRJ		PRVA ZAPOS-LITVE	SPRE-MEMBA ZAPOS-LITVE	SKLE-NITEV ZAKON-SKE ZVEZE	SPREMEM-BA STA-NOV. RAZMER	SELITEV VZDRŽE-VALCA	DRUGI VZROKI
NOVO MESTO										
SKUPAJ	318			11	60	59	99	56	30	
MOŠKI	161			8	45	16	44	30	17	
ŽENSKE	157			3	15	43	55	26	13	
MED OBČINAMI RS										
SKUPAJ	241			9	28	52	84	42	23	
MOŠKI	111			6	22	15	35	20	12	
ŽENSKE	130			3	6	37	49	22	11	
V DRUGE REPUBLIKE SFRJ										
SKUPAJ	76			2	32	7	14	14	7	
MOŠKI	50			2	23	1	9	10	5	
ŽENSKE	26			-	9	6	5	4	2	
V TUJINO										
SKUPAJ	1			-	-	-	1	-	-	
MOŠKI	-			-	-	-	-	-	-	
ŽENSKE	1			-	-	-	1	-	-	
ORMOŽ										
SKUPAJ	188			5	25	31	70	26	26	
MOŠKI	93			1	17	14	34	14	10	
ŽENSKE	95			4	8	17	36	12	16	
MED OBČINAMI RS										
SKUPAJ	133			4	9	16	58	17	24	
MOŠKI	61			1	5	8	27	8	9	
ŽENSKE	72			3	4	8	31	9	15	
V DRUGE REPUBLIKE SFRJ										
SKUPAJ	53			1	14	15	12	9	2	
MOŠKI	32			-	12	6	7	6	1	
ŽENSKE	21			1	2	9	5	3	1	
V TUJINO										
SKUPAJ	2			-	2	-	-	-	-	
MOŠKI	-			-	-	-	-	-	-	
ŽENSKE	2			-	2	-	-	-	-	
PIRAN										
SKUPAJ	287			-	29	18	121	73	32	
MOŠKI	121			-	15	3	55	33	10	
ŽENSKE	166			-	14	15	66	40	22	
MED OBČINAMI RS										
SKUPAJ	224			-	12	13	103	52	30	
MOŠKI	93			-	4	3	46	25	10	
ŽENSKE	131			-	8	10	57	27	20	
V DRUGE REPUBLIKE SFRJ										
SKUPAJ	61			-	17	5	16	21	2	
MOŠKI	27			-	11	-	8	8	-	
ŽENSKE	34			-	6	5	8	13	2	
V TUJINO										
SKUPAJ	2			-	-	-	2	-	-	
MOŠKI	1			-	-	-	1	-	-	
ŽENSKE	1			-	-	-	1	-	-	
POSTOJNA										
SKUPAJ	255			2	79	18	63	66	26	
MOŠKI	147			2	67	3	30	33	12	
ŽENSKE	108			-	12	15	33	33	14	
MED OBČINAMI RS										
SKUPAJ	157			1	40	17	52	35	11	
MOŠKI	90			1	36	3	25	20	5	
ŽENSKE	67			-	4	14	27	15	6	
V DRUGE REPUBLIKE SFRJ										
SKUPAJ	97			1	38	1	11	31	15	
MOŠKI	56			1	30	-	5	13	7	
ŽENSKE	41			-	8	1	6	18	8	
V TUJINO										
SKUPAJ	1			-	1	-	-	-	-	
MOŠKI	1			-	1	-	-	-	-	
ŽENSKE	-			-	-	-	-	-	-	
PTUJ										
SKUPAJ	414			10	45	35	155	76	81	
MOŠKI	207			6	31	13	72	36	40	
ŽENSKE	207			4	14	22	83	40	41	

2.16 ODESELJENI PO OBČINAH REPUBLIKE SLOVENIJE GLEDE NA VRSTO SELITVE PO SPOLU IN VZROKU SELITVE 1988, (NADALJEVANJE)

VRSTA SELITVE	SKUPAJ			VZROKI SELITVE					DRUGI VZROKI
	PRVA ZAPOSLITEV	SPREMENBA ZAPOSLITVE	SKLENITEV ZAKONSKE ZVEZE	SPREMENBA STANOV. RAZMER	SELITEV VZDRŽEVALCA	DRUGI VZROKI			
PTUJ									
MED OBČINAMI RS									
SKUPAJ	340	9	27	29	139	66	58		
MOŠKI	164	5	16	13	63	31	27		
ŽENSKE	176	4	11	16	76	35	31		
V DRUGE REPUBLIKE SFRJ									
SKUPAJ	74	1	18	6	16	10	23		
MOŠKI	43	1	15	-	9	5	13		
ŽENSKE	31	-	3	6	7	5	10		
V TUJINO									
SKUPAJ	-	-	-	-	-	-	-		
MOŠKI	-	-	-	-	-	-	-		
ŽENSKE	-	-	-	-	-	-	-		
RADLJE OB DRAVI									
SKUPAJ	134	4	12	15	47	30	24		
MOŠKI	62	2	8	4	21	15	11		
ŽENSKE	72	2	4	11	26	15	13		
MED OBČINAMI RS									
SKUPAJ	123	3	8	15	46	30	19		
MOŠKI	55	1	5	4	21	15	8		
ŽENSKE	68	2	3	11	25	15	11		
V DRUGE REPUBLIKE SFRJ									
SKUPAJ	6	1	3	-	1	-	1		
MOŠKI	4	1	2	-	-	-	1		
ŽENSKE	2	-	1	-	1	-	-		
V TUJINO									
SKUPAJ	5	-	1	-	-	-	4		
MOŠKI	3	-	1	-	-	-	2		
ŽENSKE	2	-	-	-	-	-	2		
RADOVLJICA									
SKUPAJ	241	8	22	34	76	50	47		
MOŠKI	115	5	13	16	33	22	22		
ŽENSKE	126	3	9	18	43	28	25		
MED OBČINAMI RS									
SKUPAJ	203	7	14	33	72	45	28		
MOŠKI	95	4	7	16	32	21	11		
ŽENSKE	108	3	7	17	40	24	17		
V DRUGE REPUBLIKE SFRJ									
SKUPAJ	38	1	8	1	4	5	19		
MOŠKI	20	1	6	-	1	1	11		
ŽENSKE	18	-	2	1	3	4	8		
V TUJINO									
SKUPAJ	-	-	-	-	-	-	-		
MOŠKI	-	-	-	-	-	-	-		
ŽENSKE	-	-	-	-	-	-	-		
RAVNE NA KOROŠKEM									
SKUPAJ	208	4	13	8	90	49	37		
MOŠKI	99	1	9	2	37	24	20		
ŽENSKE	109	3	4	6	53	25	17		
MED OBČINAMI RS									
SKUPAJ	162	4	11	8	63	39	30		
MOŠKI	80	1	8	2	24	22	17		
ŽENSKE	82	3	3	6	39	17	13		
V DRUGE REPUBLIKE SFRJ									
SKUPAJ	46	-	2	-	27	10	7		
MOŠKI	19	-	1	-	13	2	3		
ŽENSKE	27	-	1	-	14	8	4		
V TUJINO									
SKUPAJ	-	-	-	-	-	-	-		
MOŠKI	-	-	-	-	-	-	-		
ŽENSKE	-	-	-	-	-	-	-		
RIBNICA									
SKUPAJ	76	1	10	9	24	20	10		
MOŠKI	31	1	9	1	6	12	2		
ŽENSKE	45	-	1	8	18	8	8		
MED OBČINAMI RS									
SKUPAJ	68	1	8	9	21	18	9		
MOŠKI	25	1	7	1	5	10	1		
ŽENSKE	43	-	1	8	16	8	8		

2.16 ODESELJENI PO OBČINAH REPUBLIKE SLOVENIJE GLEDE NA VRSTO SELITVE PO SPOLU IN VZROKU SELITVE 1988, (NADALJEVANJE)

VRSTA SELITVE	SKUPAJ	VZROKI SELITVE							
		PRVA ZAPOS-LITEV	SPRE-MEMBA ZAPOS-LITVE	SKLE-NITEV ZAKON-SKE ZVEZE	SPREMEM-BA STA-NOV. RAZMER	SELITEV VZDRŽE-VALCA	DRUGI VZROKI		
RIBNICA									
V DRUGE REPUBLIKE SFRJ									
SKUPAJ	8	-	2	-	3	2	1		
MOŠKI	6	-	2	-	1	2	1		
ŽENSKÉ	2	-	-	-	2	-	-		
V TUJINO									
SKUPAJ	-	-	-	-	-	-	-		
MOŠKI	-	-	-	-	-	-	-		
ŽENSKÉ	-	-	-	-	-	-	-		
SEVNICA									
SKUPAJ	178	5	18	27	69	38	10		
MOŠKI	88	2	15	9	31	20	3		
ŽENSKÉ	90	3	3	18	38	18	7		
MED OBČINAMI RS									
SKUPAJ	163	5	12	27	62	36	10		
MOŠKI	78	2	9	9	28	19	3		
ŽENSKÉ	85	3	3	18	34	17	7		
V DRUGE REPUBLIKE SFRJ									
SKUPAJ	15	-	6	-	7	2	-		
MOŠKI	10	-	6	-	3	1	-		
ŽENSKÉ	5	-	-	-	4	1	-		
V TUJINO									
SKUPAJ	-	-	-	-	-	-	-		
MOŠKI	-	-	-	-	-	-	-		
ŽENSKÉ	-	-	-	-	-	-	-		
SEŽANA									
SKUPAJ	160	3	20	19	67	28	21		
MOŠKI	82	-	15	5	38	12	11		
ŽENSKÉ	78	3	5	14	29	16	10		
MED OBČINAMI RS									
SKUPAJ	128	2	13	18	56	25	12		
MOŠKI	59	-	9	5	29	10	5		
ŽENSKÉ	69	2	4	13	27	15	7		
V DRUGE REPUBLIKE SFRJ									
SKUPAJ	30	1	7	1	9	3	9		
MOŠKI	22	-	6	-	8	2	6		
ŽENSKÉ	8	1	1	1	1	1	3		
V TUJINO									
SKUPAJ	2	-	-	-	2	-	-		
MOŠKI	1	-	-	-	1	-	-		
ŽENSKÉ	1	-	-	-	1	-	-		
SLOVENJ GRADEC									
SKUPAJ	184	3	13	21	66	52	24		
MOŠKI	86	2	8	8	32	29	5		
ŽENSKÉ	98	1	5	13	34	23	19		
MED OBČINAMI RS									
SKUPAJ	169	2	7	21	63	51	20		
MOŠKI	77	1	3	8	30	29	4		
ŽENSKÉ	92	1	4	13	33	22	16		
V DRUGE REPUBLIKE SFRJ									
SKUPAJ	15	1	6	-	3	1	4		
MOŠKI	9	1	5	-	2	-	1		
ŽENSKÉ	6	-	1	-	1	1	3		
V TUJINO									
SKUPAJ	-	-	-	-	-	-	-		
MOŠKI	-	-	-	-	-	-	-		
ŽENSKÉ	-	-	-	-	-	-	-		
SLOVENSKA BISTRICA									
SKUPAJ	253	10	25	29	90	43	47		
MOŠKI	123	6	17	8	39	23	24		
ŽENSKÉ	130	4	8	21	51	20	23		
MED OBČINAMI RS									
SKUPAJ	233	10	19	28	89	41	37		
MOŠKI	111	6	13	8	38	21	19		
ŽENSKÉ	122	4	6	20	51	20	18		

2.16 ODESELJENI PO OBČINAH REPUBLIKE SLOVENIJE GLEDE NA VRSTO SELITVE PO SPOLU IN VZROKU SELITVE 1988, (NADALJEVANJE)

VRSTA SELITVE	SKUPAJ	VZROKI SELITVE						
		PRVA ZAPOS-LITEV	SPRE-MEMBA ZAPOS-LITVE	SKLE-NITEV ZAKON-SKE ZVEZE	SPREMEM-BA STA-NOV. RAZMER	SELITEV VZDRŽE-VALCA	DRUGI VZROKI	
SLOVENSKA BISTRICA								
V DRUGE REPUBLIKE SFRJ								
SKUPAJ	19	-	6	1	1	2	9	
MOŠKI	12	-	4	-	1	2	5	
ŽENSKÉ	7	-	2	1	-	-	4	
V TUJINO								
SKUPAJ	1	-	-	-	-	-	1	
MOŠKI	-	-	-	-	-	-	-	
ŽENSKÉ	1	-	-	-	-	-	1	
SLOVENSKE KONJICE								
SKUPAJ	154	6	15	28	38	34	22	
MOŠKI	69	4	8	5	20	16	10	
ŽENSKÉ	85	2	7	23	18	18	12	
MED OBČINAMI RS								
SKUPAJ	132	4	10	27	29	34	17	
MOŠKI	57	2	3	5	15	16	10	
ŽENSKÉ	75	2	7	22	14	18	7	
V DRUGE REPUBLIKE SFRJ								
SKUPAJ	22	2	5	1	9	-	5	
MOŠKI	12	2	5	-	5	-	-	
ŽENSKÉ	10	-	-	1	4	-	5	
V TUJINO								
SKUPAJ	-	-	-	-	-	-	-	
MOŠKI	-	-	-	-	-	-	-	
ŽENSKÉ	-	-	-	-	-	-	-	
ŠENTJUR PRI CELJU								
SKUPAJ	220	4	13	29	51	57	41	
MOŠKI	105	2	8	8	26	33	17	
ŽENSKÉ	115	2	5	21	25	24	24	
MED OBČINAMI RS								
SKUPAJ	208	4	10	27	50	54	38	
MOŠKI	97	2	5	7	25	32	15	
ŽENSKÉ	111	2	5	20	25	22	23	
V DRUGE REPUBLIKE SFRJ								
SKUPAJ	12	-	3	2	1	3	3	
MOŠKI	8	-	3	1	1	1	2	
ŽENSKÉ	4	-	-	1	-	2	1	
V TUJINO								
SKUPAJ	-	-	-	-	-	-	-	
MOŠKI	-	-	-	-	-	-	-	
ŽENSKÉ	-	-	-	-	-	-	-	
ŠKOFJA LOKA								
SKUPAJ	224	4	19	38	73	60	19	
MOŠKI	100	1	14	9	34	29	8	
ŽENSKÉ	124	3	5	29	39	31	11	
MED OBČINAMI RS								
SKUPAJ	206	3	15	34	68	57	18	
MOŠKI	93	-	10	9	33	28	8	
ŽENSKÉ	113	3	5	25	35	29	10	
V DRUGE REPUBLIKE SFRJ								
SKUPAJ	17	1	4	3	5	3	1	
MOŠKI	7	1	4	-	1	1	-	
ŽENSKÉ	10	-	-	3	4	2	1	
V TUJINO								
SKUPAJ	1	-	-	1	-	-	-	
MOŠKI	-	-	-	-	-	-	-	
ŽENSKÉ	1	-	-	1	-	-	-	
ŠMARJE PRI JELŠAH								
SKUPAJ	280	5	37	45	67	50	66	
MOŠKI	146	3	22	16	33	33	32	
ŽENSKÉ	134	2	15	29	34	17	34	
MED OBČINAMI RS								
SKUPAJ	178	5	16	30	49	34	36	
MOŠKI	83	3	8	11	18	24	12	
ŽENSKÉ	95	2	8	19	31	10	24	
V DRUGE REPUBLIKE SFRJ								
SKUPAJ	98	-	21	15	18	16	26	
MOŠKI	61	-	14	5	15	9	18	
ŽENSKÉ	37	-	7	10	3	7	8	

2.16 ODESELJENI PO OBČINAH REPUBLIKE SLOVENIJE GLEDE NA VRSTO SELITVE PO SPOLU IN VZROKU SELITVE 1988, (NADALJEVANJE)

VRSTA SELITVE	SKUPAJ			VZROKI SELITVE					
	PRVA ZAPOS-LITEV	SPREMEMBA ZAPOS-LITVE	SKLE-NITEV ZAKON-SKE ZVEZE	SPREMEM-BA STA-NOV. RAZMER	SELITEV VZDRŽE-VALCA	DRUGI VZROKI			
ŠMARJE PRI JELŠAH									
V TUJINO									
SKUPAJ	4	-	-	-	-	-	4		
MOŠKI	2	-	-	-	-	-	2		
ŽENSKE	2	-	-	-	-	-	2		
TOLMIN									
SKUPAJ	123	6	24	17	34	26	13		
MOŠKI	64	4	17	8	17	13	4		
ŽENSKE	59	2	7	9	17	13	9		
MED OBČINAMI RS									
SKUPAJ	101	5	16	15	31	22	9		
MOŠKI	50	3	12	7	15	11	1		
ŽENSKE	51	2	4	8	16	11	8		
V DRUGE REPUBLIKE SFRJ									
SKUPAJ	18	-	8	-	3	4	3		
MOŠKI	12	-	5	-	2	2	3		
ŽENSKE	6	-	3	-	1	2	-		
V TUJINO									
SKUPAJ	4	1	-	2	-	-	1		
MOŠKI	2	1	-	1	-	-	-		
ŽENSKE	2	-	-	1	-	-	1		
TRBOVLJE									
SKUPAJ	228	-	24	18	102	63	18		
MOŠKI	121	-	18	6	53	31	11		
ŽENSKE	107	-	6	12	49	32	7		
MED OBČINAMI RS									
SKUPAJ	176	-	9	16	83	51	14		
MOŠKI	86	-	5	5	43	24	7		
ŽENSKE	90	-	4	11	40	27	7		
V DRUGE REPUBLIKE SFRJ									
SKUPAJ	52	-	15	2	19	12	4		
MOŠKI	35	-	13	1	10	7	4		
ŽENSKE	17	-	2	1	9	5	-		
V TUJINO									
SKUPAJ	-	-	-	-	-	-	-		
MOŠKI	-	-	-	-	-	-	-		
ŽENSKE	-	-	-	-	-	-	-		
TREBNJE									
SKUPAJ	165	1	18	34	65	35	10		
MOŠKI	79	1	10	11	28	19	8		
ŽENSKE	86	-	8	23	37	16	2		
MED OBČINAMI RS									
SKUPAJ	150	1	11	34	63	33	6		
MOŠKI	67	1	4	11	27	17	5		
ŽENSKE	83	-	7	23	36	16	1		
V DRUGE REPUBLIKE SFRJ									
SKUPAJ	15	-	7	-	2	2	4		
MOŠKI	12	-	6	-	1	2	3		
ŽENSKE	3	-	1	-	1	-	1		
V TUJINO									
SKUPAJ	-	-	-	-	-	-	-		
MOŠKI	-	-	-	-	-	-	-		
ŽENSKE	-	-	-	-	-	-	-		
TRŽIČ									
SKUPAJ	159	1	26	30	57	28	16		
MOŠKI	88	1	17	9	35	16	10		
ŽENSKE	71	-	9	21	22	12	6		
MED OBČINAMI RS									
SKUPAJ	127	-	13	27	49	26	11		
MOŠKI	65	-	7	9	29	15	5		
ŽENSKE	62	-	6	18	20	11	6		
V DRUGE REPUBLIKE SFRJ									
SKUPAJ	32	1	13	3	8	2	5		
MOŠKI	23	1	10	-	6	1	5		
ŽENSKE	9	-	3	3	2	1	-		

2.16 OSELJENI PO OBČINAH REPUBLIKE SLOVENIJE GLEDE NA VRSTO SELITVE PO SPOLU IN VZROKU SELITVE 1988, (NADALJEVANJE)

VRSTA SELITVE	SKUPAJ	VZROKI SELITVE							
		PRVA ZAPOSLITEV	SPREMEMBA ZAPOSLITVE	SKLENITEV ZAKONSKE ZVEZE	SPREMEMBA STANOV. RAZMER	SELITEV VZDRŽEVALCA	DRUGI VZROKI		
TRŽIČ									
V TUJINO									
SKUPAJ	-	-	-	-	-	-	-	-	-
MOŠKI	-	-	-	-	-	-	-	-	-
ŽENSKE	-	-	-	-	-	-	-	-	-
VELENJE									
SKUPAJ	440	9	45	33	167	103	66		
MOŠKI	220	5	31	12	79	45	38		
ŽENSKE	220	4	14	21	88	58	28		
MED OBČINAMI RS									
SKUPAJ	301	5	14	27	134	71	33		
MOŠKI	140	2	7	11	59	30	21		
ŽENSKE	161	3	7	16	75	41	12		
V DRUGE REPUBLIKE SFRJ									
SKUPAJ	137	4	31	5	33	31	33		
MOŠKI	79	3	24	1	20	14	17		
ŽENSKE	58	1	7	4	13	17	16		
V TUJINO									
SKUPAJ	2	-	-	1	-	1	-		
MOŠKI	1	-	-	-	-	1	-		
ŽENSKE	1	-	-	1	-	-	-		
VRHNIKA									
SKUPAJ	226	5	30	33	74	40	35		
MOŠKI	118	2	22	9	41	18	22		
ŽENSKE	108	3	8	24	33	22	13		
MED OBČINAMI RS									
SKUPAJ	179	3	19	30	63	32	23		
MOŠKI	90	-	14	9	34	16	13		
ŽENSKE	89	3	5	21	29	16	10		
V DRUGE REPUBLIKE SFRJ									
SKUPAJ	47	2	11	3	11	8	12		
MOŠKI	28	2	8	-	7	2	9		
ŽENSKE	19	-	3	3	4	6	3		
V TUJINO									
SKUPAJ	-	-	-	-	-	-	-		
MOŠKI	-	-	-	-	-	-	-		
ŽENSKE	-	-	-	-	-	-	-		
ZAGORJE OB SAVI									
SKUPAJ	160	2	13	15	72	47	8		
MOŠKI	81	2	11	3	39	22	3		
ŽENSKE	79	-	2	12	33	25	5		
MED OBČINAMI RS									
SKUPAJ	126	2	9	15	55	35	7		
MOŠKI	63	2	8	3	28	19	2		
ŽENSKE	63	-	1	12	27	16	5		
V DRUGE REPUBLIKE SFRJ									
SKUPAJ	34	-	4	-	17	12	1		
MOŠKI	18	-	3	-	11	3	1		
ŽENSKE	16	-	1	-	6	9	-		
V TUJINO									
SKUPAJ	-	-	-	-	-	-	-		
MOŠKI	-	-	-	-	-	-	-		
ŽENSKE	-	-	-	-	-	-	-		
ŽALEC									
SKUPAJ	349	5	39	44	121	80	49		
MOŠKI	173	3	25	21	55	41	23		
ŽENSKE	176	2	14	23	66	39	26		
MED OBČINAMI RS									
SKUPAJ	289	5	17	37	104	76	39		
MOŠKI	137	3	10	18	45	38	18		
ŽENSKE	152	2	7	19	59	38	21		
V DRUGE REPUBLIKE SFRJ									
SKUPAJ	60	-	22	7	17	4	10		
MOŠKI	36	-	15	3	10	3	5		
ŽENSKE	24	-	7	4	7	1	5		
V TUJINO									
SKUPAJ	-	-	-	-	-	-	-		
MOŠKI	-	-	-	-	-	-	-		
ŽENSKE	-	-	-	-	-	-	-		

2.17 ODESELJENI IN PRISELJENI PO OBČINAH REPUBLIKE SLOVENIJE, SKUPAJ 1988

ODESELJENI IZ OBČINE	SKUPAJ	PRISELJENI V OBČINO						
		AJDOVŠČI- NA	BREŽICE	CELJE	CERKNICA	ČRNOMELJ	DOMŽALE	
SKUPAJ	22223	89	151	536	56	84	493	
AJDOVŠČINA	117	-	-	-	-	-	-	
BREŽICE	137	1	-	3	-	5	-	
CELJE	526	-	7	-	-	-	4	
CERKNICA	75	-	-	1	-	-	1	
ČRNOMELJ	121	-	1	-	-	-	1	
DOMŽALE	348	-	-	-	1	2	-	
DRAVOGRAD	121	-	-	1	-	1	-	
GORNJA RADGONA	176	-	-	3	-	-	-	
GROSUPLJE	206	-	-	2	-	3	3	
HRASTNIK	123	-	-	4	-	-	1	
IDRIJA	83	8	-	-	-	-	-	
ILIRSKA BISTRICA	51	-	-	-	-	-	4	
IZOLA	143	-	1	-	-	-	-	
JESENICE	259	1	-	2	-	-	1	
KAMNIK	252	1	1	2	-	3	82	
KOČEVJE	136	3	6	8	2	10	3	
KOPER	336	-	1	3	-	-	2	
KRANJ	355	-	8	5	1	1	8	
KRŠKO	206	-	71	1	-	-	-	
LAŠKO	196	-	-	56	-	-	1	
LENART	177	-	-	-	-	-	4	
LENDAVA	118	-	-	1	-	-	2	
LITIJA	111	-	1	2	-	-	6	
LJUBLJANA BEŽIGRAD	1683	-	5	8	6	4	84	
LJUBLJANA CENTER	1072	2	1	2	3	-	9	
LJUBLJANA MOSTE-POLJE	1689	1	3	9	4	-	60	
LJUBLJANA ŠIŠKA	1929	2	3	8	3	5	94	
LJUBLJANA VIČ-RUDNIK	1711	5	3	6	7	1	44	
LJUTOMER	132	1	-	2	1	1	-	
LOGATEC	52	-	-	1	1	-	4	
MARIBOR-PESNICA	318	-	-	-	-	-	1	
MARIBOR-POBREŽJE	766	-	-	6	-	-	1	
MARIBOR-ROTOVŽ	1230	-	1	1	1	-	2	
MARIBOR-RUŠE	215	-	1	-	-	-	-	
MARIBOR-TABOR	1176	3	3	5	-	-	-	
MARIBOR-TEZNO	795	-	1	2	-	-	1	
METLIKA	59	-	-	-	-	-	-	
MOZIRJE	102	-	-	11	-	22	-	
MURSKA SOBOTA	214	3	2	3	-	-	1	
NOVA GORICA	190	32	3	1	-	1	5	
NOVO MESTO	241	1	5	7	2	19	4	
ORMOŽ	133	-	-	5	-	-	1	
PIRAN	224	-	-	1	-	-	-	
POSTOJNA	157	5	1	-	-	11	-	
PTUJ	340	-	-	14	-	-	5	
RADLJE OB DRAVI	123	-	-	1	-	-	2	
RADOVLJICA	203	-	1	1	-	-	3	
RAVNE NA KOROŠKEM	162	-	-	2	-	-	1	
RIBNICA	68	-	-	-	-	1	-	
SEVNICA	163	-	9	5	-	3	1	
SEŽANA	128	10	-	-	-	-	2	
SLOVENJ GRADEC	169	1	2	7	-	-	2	
SLOVENSKA BISTRICA	233	-	-	9	-	-	6	
SLOVENSKE KONJICE	132	-	-	39	-	-	-	
ŠENTJUR PRI CELJU	208	-	-	98	-	-	1	
ŠKOFJA LOKA	206	1	-	3	-	-	6	
ŠMARJE PRI JELŠAH	178	-	6	41	2	1	1	
TOLMIN	101	8	-	1	-	-	1	
TRBOVLJE	176	-	2	2	2	-	5	
TREBNJE	150	-	1	4	3	-	-	
TRŽIČ	127	-	1	-	-	1	-	
VELENJE	301	-	-	28	-	-	6	
VRHNIKA	179	-	-	1	2	-	3	
ZAGORJE OB SAVI	126	-	-	2	1	-	9	
ŽALEC	289	-	-	106	3	-	1	

2.17 ODESELJENI IN PRISELJENI PO OBČINAH REPUBLIKE SLOVENIJE, SKUPAJ 1988, (NADALJEVANJE)

ODESELJENI IZ OBČINE	PRISELJENI V OBČINO														
	DRAVOGRAD	GORNJA RADGONA	GROSUPLJE	HRASTNIK	IDRIJA	ILIRSKA BISTRICA	IZOLA	SKUPAJ	82	186	416	96	52	49	317
AJDOVŠČINA	-	-	-	-	3	-	-	-	-	-	-	-	-	-	-
BREŽICE	-	-	-	2	-	-	-	-	-	-	-	-	-	-	-
CELJE	-	1	-	3	-	-	-	-	-	-	-	-	1	-	-
CERKNICA	-	-	-	-	1	-	-	-	-	-	-	-	-	-	-
ČRNOMELJ	-	-	-	-	-	-	-	-	-	-	-	-	-	-	-
DOMŽALE	-	1	-	7	-	-	-	-	-	-	-	-	-	-	-
DRAVOGRAD	-	-	-	-	-	-	-	-	-	-	-	-	-	-	-
GORNJA RADGONA	-	-	-	-	-	-	-	-	-	-	-	-	1	-	-
GROSUPLJE	-	-	-	-	-	-	-	-	-	-	-	-	-	1	-
HRASTNIK	-	-	-	-	-	-	-	-	-	-	-	-	-	-	-
IDRIJA	-	-	-	-	-	-	-	-	-	-	-	-	-	-	-
ILIRSKA BISTRICA	-	1	-	-	-	-	-	-	-	-	-	-	-	3	-
IZOLA	-	-	-	-	-	-	-	-	-	-	-	-	2	-	-
JESENICE	-	1	-	2	-	-	-	-	-	-	-	-	1	3	-
KAMNIK	-	-	-	14	-	-	-	-	-	-	-	-	-	-	-
KOČEVJE	-	-	-	8	-	-	-	-	-	-	-	-	-	2	-
KOPER	-	-	-	1	-	-	-	-	-	-	-	-	1	181	-
KRANJ	-	1	-	9	-	-	-	-	-	-	-	-	1	1	-
KRŠKO	-	-	-	2	-	-	-	-	-	-	-	-	1	-	-
LAŠKO	-	-	-	-	1	-	-	-	31	-	-	-	1	-	-
LENART	-	1	-	-	-	-	-	-	-	-	-	-	-	-	-
LENDAVA	-	-	-	6	-	-	-	-	-	-	-	3	-	-	-
LITJA	-	-	-	-	-	-	-	7	-	-	-	-	-	-	-
LJUBLJANA BEŽIGRAD	-	-	-	-	-	47	-	-	-	-	-	-	-	-	-
LJUBLJANA CENTER	-	1	-	28	-	-	-	-	-	-	-	-	-	4	-
LJUBLJANA MOSTE-POLJE	-	-	-	75	-	-	-	2	-	-	-	-	3	3	-
LJUBLJANA ŠIŠKA	-	-	-	5	-	58	-	3	-	-	-	2	-	-	-
LJUBLJANA VIČ-RUDNIK	-	-	-	3	-	70	-	2	-	-	-	1	-	1	-
LJUTOMER	-	-	-	24	-	-	-	-	-	-	-	-	-	-	-
LOGATEC	-	-	1	-	4	-	-	-	-	-	-	1	-	-	-
MARIBOR-PESNICA	-	-	-	9	-	-	-	-	-	-	-	-	-	-	-
MARIBOR-POBREŽJE	-	-	-	7	-	-	-	1	-	-	-	-	-	1	-
MARIBOR-ROTOVŽ	-	3	-	1	-	-	-	-	-	-	-	-	-	1	-
MARIBOR-RUŠE	-	2	-	-	-	-	-	-	-	-	-	-	-	-	-
MARIBOR-TABOR	-	-	-	8	-	3	-	-	-	-	-	-	-	-	-
MARIBOR-TEZNO	-	4	-	3	-	-	-	-	-	-	-	-	-	-	-
METLIKA	-	-	-	1	-	1	-	-	-	-	-	-	-	-	-
MOZIRJE	-	-	-	3	-	1	-	-	-	-	-	-	-	-	-
MURSKA SOBOTA	-	1	-	40	-	-	-	1	-	-	-	-	1	-	-
NOVA GORICA	-	-	-	-	-	-	-	-	-	-	-	9	5	4	-
NOVO MESTO	-	-	-	-	-	25	-	-	-	-	-	1	1	-	-
ORMOŽ	-	-	-	7	-	-	-	-	-	-	-	-	-	1	-
PIRAN	-	-	-	-	4	-	-	1	-	-	-	-	2	88	-
POSTOJNA	-	-	-	1	-	-	-	-	-	-	-	-	13	-	-
PTUJ	-	-	-	17	-	1	-	-	-	-	-	-	1	2	-
RADLJE OB DRAVI	-	16	-	1	-	-	-	-	-	-	-	-	1	-	-
RADOVLJICA	-	-	-	-	3	-	-	-	-	-	-	-	2	-	-
RAVNE NA KOROŠKEM	-	31	-	-	-	-	-	-	-	-	-	1	-	-	-
RIBNICA	-	-	-	3	-	3	-	-	-	-	-	-	-	-	-
EVNICA	-	-	-	-	3	-	-	2	-	-	-	-	1	-	-
SEŽANA	-	-	-	1	-	-	-	-	-	-	-	-	7	-	-
SLOVENJ GRADEC	-	18	-	-	-	-	-	-	-	-	-	-	-	1	-
SLOVENSKA BISTRICA	-	-	-	1	-	-	-	-	-	-	-	-	-	-	-
SLOVENSKE KONJICE	-	-	-	-	-	-	-	-	-	-	-	-	-	-	-
ŠENTJUR PRI CELJU	-	-	-	-	-	-	-	-	1	-	-	-	-	-	-
ŠKOFJA LOKA	-	-	-	-	-	-	-	4	-	-	-	14	-	1	-
ŠMARJE PRI JELŠAH	-	-	-	-	-	-	-	-	1	-	-	-	-	-	-
TOLMIN	-	-	-	1	-	-	-	-	-	-	-	9	-	-	-
TRBOVLJE	-	1	-	-	1	-	-	32	-	-	-	1	-	-	-
TREBNJE	-	-	-	4	-	28	-	-	-	-	-	-	-	-	-
TRŽIČ	-	-	-	2	-	-	-	-	-	-	-	-	-	-	-
VELENJE	-	-	-	-	1	-	-	-	-	-	-	2	-	-	-
VRHNIKA	-	-	-	4	-	3	-	-	-	-	-	1	-	2	-
ZAGORJE OB SAVI	-	-	-	-	-	-	-	-	4	-	-	-	-	-	-
ŽALEC	-	-	-	3	-	1	-	1	-	-	-	-	1	-	-

2.17 ODESELJENI IN PRISELJENI PO OBČINAH REPUBLIKE SLOVENIJE, SKUPAJ 1988. (NADALJEVANJE)

ODESELJENI IZ OBČINE	PRISELJENI V OBČINO						
	LENART	LENDAVA	LITJA	LJUBLJANA BEŽIGRAD	LJUBLJANA CENTER	LJUBLJANA MOSTE-POLJE	LJUBLJANA ŠIŠKA
SKUPAJ	159	90	132	1761	959	1715	1413
AJDOVŠČINA	-	-	-	9	1	1	2
BREŽICE	-	-	-	5	2	6	7
CELJE	-	1	-	10	10	16	10
CERKNICA	-	-	-	5	2	12	3
ČRNOMELJ	-	-	-	2	6	12	9
DOMŽALE	1	1	4	40	11	43	37
DRAVOGRAD	-	1	-	-	1	-	-
GORNJA RADGONA	30	4	1	3	1	2	1
GROSUPLJE	-	-	5	13	3	34	27
HRASTNIK	-	-	1	6	1	1	-
IDRIJA	-	3	-	1	2	2	2
ILIRSKA BISTRICA	1	-	-	1	1	2	4
IZOLA	-	-	-	6	-	1	2
JESENICE	2	-	2	4	8	13	8
KAMNIK	-	-	1	28	7	15	30
KOČEVJE	-	1	1	15	4	9	6
KOPER	-	-	-	4	10	3	3
KRANJ	-	-	1	28	7	12	32
KRŠKO	1	-	-	6	2	5	5
LAŠKO	-	1	1	1	1	2	5
LENART	-	1	1	-	2	2	-
LENDAVA	5	-	-	2	-	-	2
LITJA	-	-	-	10	3	17	5
LJUBLJANA BEŽIGRAD	-	-	12	-	198	400	297
LJUBLJANA CENTER	1	1	11	210	-	217	146
LJUBLJANA MOSTE-POLJE	1	5	24	410	207	-	231
LJUBLJANA ŠIŠKA	1	-	9	421	176	351	-
LJUBLJANA VIČ-RUDNIK	-	3	10	351	200	362	319
LJUTOMER	-	4	-	1	-	1	4
LOGATEC	-	-	-	5	2	8	3
MARIBOR-PESNICA	21	-	-	-	-	-	-
MARIBOR-POBREŽJE	14	2	-	5	1	1	1
MARIBOR-ROTOVŽ	20	2	-	8	7	6	5
MARIBOR-RUŠE	2	-	-	-	1	-	-
MARIBOR-TABOR	10	1	-	4	7	6	8
MARIBOR-TEZNO	22	4	-	1	-	-	2
METLIKA	1	-	3	1	-	-	2
MOZIRJE	-	-	-	2	1	2	7
MURSKA SOBOTA	2	40	1	7	-	11	7
NOVA GORICA	-	2	-	8	6	4	10
NOVO MESTO	-	-	3	8	6	17	16
ORMOŽ	1	-	-	1	-	3	1
PIRAN	-	-	1	4	4	8	5
POSTOJNA	-	-	-	2	2	6	10
PTUJ	19	1	-	3	1	3	4
RADLJE OB DRAVI	-	-	-	-	-	1	3
RADOVLJICA	-	1	1	6	12	6	18
RAVNE NA KOROŠKEM	-	2	-	3	5	10	4
RIBNICA	-	-	-	10	-	7	7
SEVNICA	-	-	2	6	2	1	6
SEŽANA	-	-	-	3	4	-	3
SLOVENJ GRADEC	-	2	-	5	-	2	3
SLOVENSKA BISTRICA	1	-	-	6	1	1	2
SLOVENSKE KONJICE	-	-	-	3	1	2	-
ŠENTJUR PRI CELJU	-	-	-	-	-	1	2
ŠKOFJA LOKA	-	4	-	13	2	13	27
ŠMARJE PRI JELŠAH	-	2	-	7	-	4	4
TOLMIN	-	1	-	3	3	5	8
TRBOVLJE	-	-	14	8	2	4	5
TREBNJE	-	-	4	9	4	3	10
TRŽIČ	-	-	1	2	-	3	4
VELENJE	3	-	1	4	1	5	10
VRHNIKA	-	-	1	15	15	25	12
ZAGORJE OB SAVI	-	-	15	5	2	4	2
ZALEC	-	-	1	2	1	2	5

2.17 ODESELJENI IN PRISELJENI PO OBČINAH REPUBLIKE SLOVENIJE, SKUPAJ 1988, (NADALJEVANJE)

ODESELJENI IZ OBČINE	PRISELJENI V OBČINO											
	LJUBLJANA VIČ-RUDNIK	LJUTOMER	LOGATEC	MARIBOR-PESNICA	MARIBOR-POBREŽJE	MARIBOR-ROTOVŽ	MARIBOR-RUŠE					
SKUPAJ	1921	98	149	218	649	874	209					
AJDOVŠČINA	3	1	-	3	-	1	-					
BREŽICE	4	-	2	1	1	-	1					
CELJE	8	-	-	-	1	6	3					
CERKNICA	8	-	9	-	-	-	-					
ČRNOMELJ	3	-	1	-	-	1	-					
DOMŽALE	42	-	2	-	-	1	-					
DRAVOGRAD	1	-	-	-	-	1	2					
GORNJA RADGONA	-	25	-	8	10	3	1					
GROSUPLJE	37	-	1	-	-	-	-					
HRASTNIK	2	-	-	-	-	-	1					
IDRIJA	5	-	6	-	-	-	-					
ILIRSKA BISTRICA	-	-	-	-	1	-	-					
IZOLA	-	-	-	-	-	1	-					
JESENICE	5	-	-	-	-	-	-					
KAMNIK	19	-	2	-	-	-	-					
KOČEVJE	8	-	-	-	-	-	-					
KOPER	6	-	-	-	-	2	-					
KRANJ	13	-	-	-	1	3	-					
KRŠKO	5	-	-	1	-	-	-					
LAŠKO	3	-	-	-	-	1	-					
LENART	1	-	-	15	18	29	4					
LENDAVA	4	3	2	1	8	1	-					
LITVA	9	-	-	-	1	-	1					
LJUBLJANA BEŽIGRAD	408	4	12	-	2	6	-					
LJUBLJANA CENTER	293	-	17	-	1	2	1					
LJUBLJANA MOSTE-POLJE	416	-	13	-	2	2	-					
LJUBLJANA ŠIŠKA	427	1	13	1	1	4	1					
LJUBLJANA VIČ-RUDNIK	-	2	34	1	6	1	1					
LJUTOMER	3	-	-	-	2	6	-					
LOGATEC	2	-	-	-	-	-	-					
MARIBOR-PESNICA	1	-	2	-	34	34	10					
MARIBOR-POBREŽJE	-	-	-	24	-	154	22					
MARIBOR-ROTOVŽ	4	-	-	55	167	25	-					
MARIBOR-RUŠE	1	-	3	3	34	27	-					
MARIBOR-TABOR	-	5	1	50	184	382	74					
MARIBOR-TEZNO	6	2	-	32	111	130	34					
METLIKA	-	-	-	-	-	-	-					
MOZIRJE	4	-	-	-	-	-	-					
MURSKA SOBOTA	10	12	-	-	4	13	-					
NOVA GORICA	9	1	-	-	5	2	-					
NOVO MESTO	14	1	-	-	-	1	-					
ORMOŽ	-	22	-	2	1	4	-					
PIRAN	5	2	-	-	1	2	-					
POSTOJNA	4	6	4	-	3	1	-					
PTUJ	8	4	-	10	22	14	5					
RADLJE OB DRAVI	-	-	-	2	2	6	13					
RADOVLJICA	7	-	-	1	-	1	-					
RAVNE NA KOROŠKEM	-	-	-	1	4	3	-					
RIBNICA	10	-	1	-	1	-	-					
SEVNICA	3	-	-	-	3	-	1					
SEŽANA	5	-	-	-	-	1	1					
SLOVENJ GRADEC	2	-	2	-	1	3	-					
SLOVENSKA BISTRICA	4	1	-	4	9	16	4					
SLOVENSKE KONJICE	1	-	1	-	1	-	-					
ŠENTJUR PRI CELJU	3	-	-	-	-	-	-					
ŠKOFJA LOKA	18	4	11	-	-	-	-					
ŠMARJE PRI JELŠAH	3	2	-	-	1	-	-					
TOLMIN	3	-	-	-	-	-	-					
TRBOVLJE	7	-	-	-	1	-	-					
TREBNJE	4	-	-	-	1	-	-					
TRŽIČ	4	-	-	-	-	-	-					
VELENJE	-	-	-	3	2	3	3					
VRHNIKA	37	-	13	-	-	-	-					
ZAGORJE OB SAVI	6	-	-	-	-	-	-					
ZALEC	3	-	-	-	2	6	-					

2.17 ODESELJENI IN PRISELJENI PO OBČINAH REPUBLIKE SLOVENIJE, SKUPAJ 1988, (NADALJEVANJE)

ODESELJENI IZ OBČINE	PRISELJENI V OBČINO								
	MARIBOR-TABOR	MARIBOR-TEZNO	METLIKA	MOZIRJE	MURSKA SOBOTA	NOVA GORICA	NOVO MESTO		
SKUPAJ	1811	802	47	107	189	220	289		
AJDOVŠČINA	-	-	-	-	1	44	2		
BREŽICE	-	4	-	-	1	4	11		
CELJE	4	4	-	8	2	3	-		
CERKNICA	-	-	-	-	2	1	3		
CRNOMELJ	-	1	17	-	-	-	36		
DOMŽALE	6	1	1	1	-	1	5		
DRAVOGRAD	8	-	3	-	-	1	-		
GORNJA RADGONA	17	5	-	1	31	1	1		
GROSUPLJE	-	-	-	-	-	1	13		
HRASTNIK	-	-	-	-	-	1	1		
IDRIJA	1	-	-	-	-	12	4		
ILIRSKA BISTRICA	-	-	-	-	-	1	-		
IZOLA	-	-	-	-	-	1	-		
JESENICE	3	7	2	-	6	4	-		
KAMNIK	1	-	-	7	2	-	4		
KOČEVJE	1	-	1	-	-	-	2		
KOPER	1	-	-	-	-	1	-		
KRANJ	1	-	-	3	1	-	2		
KRŠKO	1	-	-	-	1	-	33		
LAŠKO	-	-	-	-	-	1	1		
LENART	23	13	-	1	-	1	-		
LENDAVA	2	3	-	1	54	1	-		
LITIJA	-	-	-	-	-	1	3		
LJUBLJANA BEŽIGRAD	6	-	-	-	3	3	10		
LJUBLJANA CENTER	6	1	1	2	2	7	5		
LJUBLJANA MOSTE-POLJE	2	-	1	2	6	5	11		
LJUBLJANA ŠIŠKA	4	1	7	-	4	7	16		
LJUBLJANA VIČ-RUDNIK	5	3	1	4	3	2	12		
LJUTOMER	11	5	-	-	18	1	1		
LOGATEC	-	-	-	-	-	1	-		
MARIBOR-PESNICA	123	50	-	-	1	-	1		
MARIBOR-POBREŽJE	334	130	-	-	3	-	-		
MARIBOR-ROTOVŽ	681	153	-	-	4	1	-		
MARIBOR-RUŠE	82	26	-	-	7	1	-		
MARIBOR-TABOR	-	304	-	-	1	3	3		
MARIBOR-TEZNO	332	-	-	1	1	-	-		
METLIKA	-	-	-	-	-	-	20		
MOZIRJE	-	-	-	-	-	-	-		
MURSKA SOBOTA	4	5	-	-	-	8	-		
NOVA GORICA	6	-	-	-	2	-	2		
NOVO MESTO	4	-	9	-	-	3	-		
ORMOŽ	17	15	-	2	4	-	-		
PIRAN	4	-	-	-	3	3	2		
POSTOJNA	5	3	-	-	4	2	10		
PTUJ	48	33	-	1	8	3	-		
RADLJE OB DRAVI	8	2	-	-	-	-	1		
RADOVLJICA	-	-	-	1	3	1	2		
RAVNE NA KOROŠKEM	6	1	-	2	1	1	-		
RIBNICA	2	1	-	-	-	-	4		
SEVNICA	-	-	-	1	-	1	14		
SEŽANA	-	-	-	-	-	22	-		
SLOVENJ GRADEC	7	-	-	-	-	-	-		
SLOVENSKA BISTRICA	30	24	-	1	2	2	1		
SLOVENSKE KONJICE	-	3	-	2	-	3	-		
ŠENTJUR PRI CELJU	4	-	-	1	1	-	-		
ŠKOFJA LOKA	-	-	-	2	-	2	2		
ŠMARJE PRI JELŠAH	2	-	-	2	-	-	1		
TOLMIN	-	-	-	-	-	45	1		
TRBOVLJE	-	-	1	3	-	2	-		
TREBNJE	-	1	3	-	-	-	39		
TRŽIČ	-	-	-	-	4	2	2		
VELENJE	4	1	-	37	-	-	1		
VRHNIKA	3	-	-	-	-	1	2		
ZAGORJE OB SAVI	-	-	-	-	-	-	3		
ZALEC	2	2	-	21	2	2	2		

2.17 ODESELJENI IN PRISELJENI PO OBČINAH REPUBLIKE SLOVENIJE, SKUPAJ 1988, (NADALJEVANJE)

ODESELJENI IZ OBČINE	PRISELJENI V OBČINO									
	ORMOŽ	PIRAN	POSTOJNA	PTUJ	RADLJE OB DRAVI	RADOVLJI- CA	RAVNE NA KOROŠKEM			
SKUPAJ	114	194	145	294	66	315	147			
AJDOVŠČINA	-	1	13	-	-	1	-			
BREŽICE	-	-	-	-	-	1	-			
CELJE	-	2	-	7	-	4	-			
CERKNICA	-	1	18	-	-	-	-			
ČRNOMELJ	-	2	1	-	-	-	-			
DOMŽALE	3	5	-	1	-	1	-			
DRAVOGRAD	-	-	-	-	-	-	-			
GORNJA RADGONA	2	-	-	6	12	-	-			
GROSUPLJE	-	4	-	-	1	-	-			
HRASTNIK	1	3	2	-	-	-	-			
IDRIJA	-	1	3	-	-	-	-			
ILIRSKA BISTRICA	-	-	18	-	-	1	-			
IZOLA	-	26	2	1	-	3	-			
JESENICE	-	2	-	1	-	-	-			
KAMNIK	-	3	-	1	1	-	131			
KOČEVJE	-	2	-	-	-	-	-			
KOPER	-	54	6	1	-	2	-			
KRANJ	-	-	4	3	-	62	-			
KRŠKO	-	-	-	1	-	-	-			
LAŠKO	-	1	-	1	1	-	-			
LENART	1	-	-	-	18	2	-			
LENDAVA	3	1	-	1	-	-	-			
LITJA	-	1	1	-	-	1	-			
LJUBLJANA BEŽIGRAD	2	7	5	3	-	13	-			
LJUBLJANA CENTER	-	8	2	4	-	4	-			
LJUBLJANA MOSTE-POLJE	8	8	4	9	1	-	-			
LJUBLJANA ŠIŠKA	3	9	3	1	-	30	-			
LJUBLJANA VIČ-RUDNIK	-	14	1	8	1	12	-			
LJUTOMER	26	1	-	4	-	-	-			
LOGATEC	-	-	12	-	-	-	-			
MARIBOR-PESNICA	2	-	1	6	2	-	-			
MARIBOR-POBREŽJE	5	3	-	23	1	-	-			
MARIBOR-ROTOVŽ	5	4	-	23	1	4	-			
MARIBOR-RUŠE	-	-	-	-	8	1	-			
MARIBOR-TABOR	6	1	-	33	4	-	-			
MARIBOR-TEZNO	5	4	-	41	1	-	-			
METLIKA	-	2	-	1	-	-	-			
MÖZIRJE	-	-	-	-	-	1	-			
MURSKA SOBOTA	1	1	-	4	-	2	-			
NOVA GORICA	-	-	3	-	1	4	-			
NOVO MESTO	-	2	1	1	-	1	-			
ORMOŽ	-	-	2	32	-	-	-			
PIRAN	-	-	1	2	-	-	-			
POSTOJNA	4	-	-	5	-	1	-			
PTUJ	22	4	1	-	2	-	4			
RADLJE OB DRAVI	-	-	-	1	-	-	22			
RADOVLJICA	1	-	2	-	1	-	-			
RAVNE NA KOROŠKEM	-	1	-	3	9	-	-			
RIBNICA	-	2	1	-	-	1	-			
SEVNICA	-	-	-	-	1	-	-			
SEŽANA	-	5	21	2	1	-	-			
SLOVENJ GRADEC	-	-	-	-	11	3	30			
SLOVENSKA BISTRICA	-	1	-	23	1	1	-			
SLOVENSKE KONJICE	1	-	-	4	-	-	4			
ŠENTJUR PRI CELJU	2	2	-	2	-	-	-			
ŠKOFJA LOKA	5	1	3	1	-	6	-			
ŠMARJE PRI JELŠAH	1	-	-	1	-	-	1			
TOLMIN	-	-	-	1	-	2	-			
TRBOVLJE	-	1	-	1	-	3	-			
TREBNJE	-	-	-	3	-	1	-			
TRŽIČ	-	1	-	-	-	10	-			
VELENJE	3	1	-	1	3	-	4			
VRHNIKA	-	1	9	2	-	1	-			
ZAGORJE OB SAVI	1	-	-	-	-	-	-			
ŽALEC	1	1	5	7	-	-	-			

2.17 ODESELJENI IN PRISELJENI PO OBČINAH REPUBLIKE SLOVENIJE, SKUPAJ 1988. (NADALJEVANJE)

ODESELJENI IZ OBČINE	PRISELJENI V OBČINO								
	RIBNICA	SEVNICA	SEŽANA	SLOVENJ GRADEC	SLOVENSKA BISTRICA	SLOVENSKE KONJICE	ŠENTJUR PRI CELJU		
SKUPAJ	74	162	128	171	263	182	198		
AJDOVŠČINA	-	-	7	-	-	-	-		
BREŽICE	-	7	1	2	3	-	1		
CELJE	-	7	1	2	9	41	93		
CERKNICA	1	-	-	-	-	-	-		
ČRNOMELJ	-	4	-	-	1	-	-		
DOMŽALE	-	2	2	4	1	-	-		
DRAVOGRAD	-	-	-	44	-	-	-		
GORNJA RADGONA	-	-	-	3	2	-	-		
GROŠUPLJE	5	1	-	-	5	-	-		
HRASTNIK	-	6	-	-	1	1	3		
IDRIJA	-	-	-	-	-	-	1		
ILIRSKA BISTRICA	-	-	5	-	-	-	-		
IZOLA	-	-	4	-	-	-	-		
JESENICE	-	-	-	3	-	-	-		
KAMNIK	-	6	-	-	1	-	-		
KOČEVJE	27	2	-	-	-	-	-		
KOPER	2	-	20	2	4	1	-		
KRANJ	-	3	6	-	9	-	-		
KRŠKO	-	36	-	-	-	-	1		
LAŠKO	-	23	1	-	-	2	15		
LENART	-	-	-	-	3	-	-		
LENDAVA	-	-	1	-	-	-	-		
LITUA	-	1	2	1	-	-	-		
LJUBLJANA BEŽIGRAD	2	4	1	1	2	2	2		
LJUBLJANA CENTER	3	-	1	-	1	1	2		
LJUBLJANA MOSTE-POLJE	1	4	2	2	3	1	-		
LJUBLJANA ŠIŠKA	5	1	4	1	3	-	4		
LJUBLJANA VIČ-RUDNIK	12	6	6	2	-	1	5		
LJUTOMER	-	-	5	-	1	1	-		
LOGATEC	-	-	-	-	-	-	-		
MARIBOR-PESNICA	-	-	-	-	10	1	2		
MARIBOR-POBREŽJE	1	-	-	3	18	2	-		
MARIBOR-ROTOVŽ	-	1	-	1	21	1	1		
MARIBOR-RUŠE	-	-	1	3	4	-	1		
MARIBOR-TABOR	-	-	1	3	31	3	1		
MARIBOR-TEZNO	-	-	-	1	34	4	-		
METLIKA	-	-	1	-	-	2	-		
MOZIRJE	-	-	-	1	-	2	3		
MURSKA SOBOTA	-	-	1	-	1	-	1		
NOVA GORICA	-	2	23	1	-	-	1		
NOVO MESTO	1	7	1	-	-	-	-		
ORMOŽ	-	-	-	1	-	-	-		
PIRAN	-	2	2	-	-	1	-		
POSTOJNA	3	1	17	-	-	-	-		
PTUJ	-	-	1	2	31	5	-		
RADLJE OB DRAVI	-	-	-	23	1	-	-		
RADOVLJICA	3	-	1	-	-	-	-		
RAVNE NA KOROŠKEM	4	-	5	38	-	3	-		
RIBNICA	-	-	1	-	-	-	-		
SEVNICA	-	-	-	-	-	1	1		
SEŽANA	-	-	-	-	-	-	-		
SLOVENJ GRADEC	-	-	-	-	3	4	-		
SLOVENSKA BISTRICA	-	-	-	-	-	63	3		
SLOVENSKE KONJICE	-	-	-	4	33	-	2		
ŠENTJUR PRI CELJU	1	2	1	-	4	9	-		
ŠKOFJA LOKA	1	2	-	-	6	-	-		
ŠMARJE PRI JELŠAH	1	-	-	-	8	6	36		
TOLMIN	-	-	2	-	-	-	-		
TRBOVLJE	-	2	-	-	-	-	4		
TREBNJE	-	21	-	-	-	-	-		
TRŽIČ	-	-	-	-	-	-	-		
VELENJE	-	2	-	21	1	22	9		
VRHNIKA	1	-	-	-	1	-	-		
ZAGORJE OB SAVI	-	1	-	-	-	-	-		
ZALEC	-	6	1	2	7	2	6		

2.17 OSELJENI IN PRISELJENI PO OBČINAH REPUBLIKE SLOVENIJE, SKUPAJ 1988, (NADALJEVANJE)

ODELJENI IZ OBČINE	PRISELJENI V OBČINO									
	ŠKOFJA LOKA	ŠMARJE PRI JELŠAH	TOLMIN	TRBOVLJE	TREBNJE	TRŽIČ	VELENJE	SKUPAJ		
SKUPAJ	184	172	93	144	116	78	244			
AJDOVŠČINA	3	-	9	-	1	-	2			
BREŽICE	-	-	-	-	1	-	-			
CELJE	2	42	-	1	-	-	22			
CERKNICA	-	-	-	-	-	1	-			
ČRNOMELJ	1	-	-	-	1	-	3			
DOMŽALE	5	1	-	-	-	2	-			
DRAVOGRAD	-	-	-	-	-	-	1			
GORNJA RADGONA	-	-	-	3	4	1	-			
GROŠUPLJE	-	2	-	-	20	-	-			
HRASTNIK	-	2	-	48	-	-	-			
IDRIJA	11	-	14	1	-	-	1			
IZOLA	-	-	-	1	-	-	-			
JESENICE	2	-	5	-	1	8	-			
KAMNIK	-	-	-	-	1	1	-			
KOČEVJE	2	3	2	-	1	-	-			
KOPER	-	-	-	-	-	-	1			
KRANJ	36	-	7	-	4	40	-			
KRŠKO	-	6	-	-	2	4	-			
LAŠKO	-	8	-	3	1	-	3			
LENART	1	2	-	-	-	-	2			
LENDAVA	2	-	1	-	-	-	-			
LITIJA	-	-	-	1	8	-	-			
LJUBLJANA BEŽIGRAD	5	-	-	-	2	2	1			
LJUBLJANA CENTER	4	-	2	1	9	1	1			
LJUBLJANA MOSTE-POLJE	12	3	3	5	10	3	3			
LJUBLJANA ŠIŠKA	26	2	2	5	8	2	1			
LJUBLJANA VIČ-RUDNIK	8	2	-	6	3	1	2			
LJUTOMER	-	1	-	-	1	-	-			
LOGATEC	1	-	-	-	-	-	-			
MARIBOR-PESNICA	-	-	-	-	-	-	3			
MARIBOR-POBREŽJE	-	-	-	1	-	-	1			
MARIBOR-ROTOVŽ	-	4	-	-	-	-	3			
MARIBOR-RUŠE	-	1	-	-	-	-	1			
MARIBOR-TABOR	1	2	-	-	-	-	10			
MARIBOR-TEZNO	-	4	-	-	-	-	-			
MOZIRJE	1	3	4	-	-	-	24			
MURSKA SOBOTA	2	-	1	1	-	1	3			
NOVA GORICA	-	-	23	-	-	1	1			
NOVO MESTO	2	3	1	-	23	-	1			
ORMOŽ	-	1	1	-	-	-	1			
PIRAN	4	-	-	3	-	-	-			
POSTOJNA	8	-	1	-	-	-	-			
PTUJ	10	6	-	-	-	-	3			
RADLJE OB DRAVI	1	5	-	1	-	-	5			
RADOVLJICA	10	1	7	-	-	9	-			
RAVNE NA KOROŠKEM	1	5	-	-	-	1	11			
RIBNICA	-	-	-	-	-	-	-			
SEVNICA	-	-	-	1	12	-	1			
SEŽANA	-	5	-	1	-	-	-			
SLOVENJ GRADEC	-	-	-	-	-	-	42			
SLOVENSKA BISTRICA	1	3	1	-	-	-	4			
SLOVENSKE KONJICE	1	2	-	-	-	-	15			
ŠENTJUR PRI CELJU	-	35	-	2	-	-	8			
ŠKOFJA LOKA	-	-	2	-	-	2	-			
ŠMARJE PRI JELŠAH	-	-	2	2	-	1	8			
TRBOVLJE	3	-	1	-	-	-	1			
TREBNJE	-	-	2	-	-	-	-			
TRŽIČ	7	-	-	2	-	-	-			
VELENJE	1	5	-	1	-	-	-			
VRHNIKA	10	-	2	1	3	-	-			
ZAGORJE OB SAVI	-	5	-	51	-	-	4			
ZALEC	-	8	-	2	-	-	49			

2.17 ODSSELJENI IN PRISELJENI PO OBČINAH REPUBLIKE SLOVENIJE, SKUPAJ 1988, (NADALJEVANJE)

ODSELJENI IZ OBČINE	PRISELJENI V OBČINO													
	VRHNIKA					ZAGORJE OB SAVI					ZALEC			
SKUPAJ					213					108				378
AJDOVŠČINA					-									-
BREŽICE					-									-
CELJE					1					1				135
CERKNICA					-					-				-
ČRNOMELJ					-					-				1
DOMŽALE					-					10				8
DRAVOGRAD					-					-				-
GORNJA RADGONA					-					1				-
GROŠUPLJE					2					-				2
HRASTNIK					1					3				1
IDRIJA					-					-				-
IZOLA					-					-				-
JESENICE					2					-				-
KAMNIK					1					-				-
KOČEVJE					-					3				1
KOPER					-					2				1
KRANJ					1					-				1
KRŠKO					-					-				3
LAŠKO					1					7				11
LENART					-					-				1
LENDAVA					-					-				5
LITIJA					-					9				1
LJUBLJANA BEŽIGRAD					19					1				8
LJUBLJANA CENTER					10					1				3
LJUBLJANA MOSTE-POLJE					36					4				4
LJUBLJANA ŠIŠKA					39					1				13
LJUBLJANA VIČ-RUDNIK					75					7				2
LJUTOMER					-					-				-
LOGATEC					5					-				-
MARIBOR-PESNICA					-					-				-
MARIBOR-POBREŽJE					-					-				-
MARIBOR-ROTOVŽ					-					-				1
MARIBOR-RUŠE					1					1				3
MARIBOR-TABOR					2					-				1
MARIBOR-TEZNO					-					-				-
MOZIRJE					-					-				19
MURSKA SOBOTA					-					-				-
NOVA GORICA					-					-				-
NOVO MESTO					1					-				2
ORMOŽ					1					-				3
PIRAN					2					-				-
POSTOJNA					4					-				-
PTUJ					2					1				7
RADLJE OB DRAVI					-					-				2
RADOVLJICA					1					-				-
RAVNE NA KOROŠKEM					-					-				1
RIBNICA					2					-				-
SEVNICA					-					3				4
SEŽANA					-					-				-
SLOVENJ GRADEC					1					-				13
SLOVENSKA BISTRICA					-					-				2
SLOVENSKE KONJICE					-					-				5
ŠENTJUR PRI CELJU					-					-				4
ŠKOFJA LOKA					-					-				2
ŠMARJE PRI JELŠAH					-					-				7
TRBOVLJE					1					48				6
TREBNJE					-					1				1
TRŽIČ					-					-				1
VELENJE					1					-				92
VRHNIKA					-					1				-
ZAGORJE OB SAVI					-					-				1
ZALEC					1					3				-

2.18 ODSSELJENI IN PRISELJENI PO OBČINAH REPUBLIKE SLOVENIJE, MOŠKI 1988

ODSELJENI IZ OBČINE	SKUPAJ	PRISELJENI V OBČINO						
		AJDOVŠČI- NA	BREŽICE	CELJE	CERKNICA	ČRNOMELJ	DOMŽALE	
SKUPAJ	10495	46	65	257	23	33	222	
AJDOVŠČINA	58	-	-	-	-	-	-	
BREŽICE	58	-	-	2	-	2	-	
CELJE	264	-	4	-	-	-	1	
CERKNICA	34	-	-	-	-	-	1	
ČRNOMELJ	54	-	1	-	-	-	-	
DOMŽALE	151	-	-	-	-	-	-	
DRAVOGRAD	54	-	-	1	-	-	-	
GORNJA RADGONA	79	-	-	2	-	-	-	
GROSUPLJE	92	-	-	1	-	1	2	
HRASTNIK	54	-	-	3	-	-	-	
IDRIJA	40	1	-	-	-	-	-	
ILIRSKA BISTRICA	24	-	-	-	-	-	1	
IZOLA	68	-	1	-	-	-	-	
JESENICE	125	-	-	1	-	-	-	
KAMNIK	117	1	1	-	-	2	34	
KOČEVJE	60	1	3	4	-	5	2	
KOPER	162	-	-	2	-	-	1	
KRANJ	149	-	3	2	1	1	3	
KRŠKO	88	-	31	1	-	-	-	
LAŠKO	95	-	-	27	-	-	1	
LENART	81	-	-	-	-	-	2	
LENDAVA	61	-	-	1	-	-	-	
LITIJA	43	-	-	2	-	-	2	
LJUBLJANA BEŽIGRAD	809	-	1	5	4	1	39	
LJUBLJANA CENTER	548	1	-	1	-	-	5	
LJUBLJANA MOSTE-POLJE	812	1	1	5	1	-	27	
LJUBLJANA ŠIŠKA	921	1	1	3	2	1	46	
LJUBLJANA VIČ-RUDNIK	782	2	1	4	2	1	20	
LJUTOMER	67	-	-	2	1	1	-	
LOGATEC	21	-	-	1	1	-	1	
MARIBOR-PESNICA	154	-	-	-	-	-	1	
MARIBOR-POBREŽJE	368	-	-	5	-	-	-	
MARIBOR-ROTOVŽ	573	-	1	1	-	-	-	
MARIBOR-RUŠE	92	-	1	-	-	-	-	
MARIBOR-TABOR	558	1	1	2	-	-	-	
MARIBOR-TEZNO	395	-	1	1	-	-	-	
METLIKA	20	-	-	-	-	7	-	
MOZIRJE	41	-	-	4	-	-	1	
MURSKA SOBOTA	101	2	-	2	-	-	1	
NOVA GORICA	95	18	1	1	-	1	3	
NOVO MESTO	111	1	2	3	2	7	2	
ORMOŽ	61	-	-	-	-	-	-	
PIRAN	93	-	-	1	-	-	-	
POSTOJNA	90	5	-	-	-	5	-	
PTUJ	164	-	-	7	-	-	2	
RADLJE OB DRAVI	55	-	-	1	-	-	-	
RADOVLJICA	95	-	1	1	-	-	1	
RAVNE NA KOROŠKEM	80	-	-	-	-	-	-	
RIBNICA	25	-	-	-	-	1	-	
SEVNICA	78	-	4	2	-	2	1	
SEŽANA	59	5	-	-	-	-	-	
SLOVENJ GRADEC	77	-	1	2	-	-	2	
SLOVENSKA BISTRICA	111	-	-	4	-	-	2	
SLOVENSKE KONJICE	57	-	-	17	-	-	-	
ŠENTJUR PRI CELJU	97	-	-	42	-	-	1	
ŠKOFJA LOKA	93	1	-	1	-	-	4	
ŠMARJE PRI JELŠAH	83	-	2	19	-	-	-	
TOLMIN	50	5	-	-	-	-	-	
TRBOVLJE	86	-	1	1	1	-	4	
TREBNJE	67	-	-	2	1	-	-	
TRŽIČ	65	-	1	-	-	-	-	
VELENJE	140	-	-	14	-	-	5	
VRHNIKA	90	-	-	1	-	-	1	
ZAGORJE OB SAVI	63	-	-	1	1	-	3	
ZALEC	137	-	-	52	1	-	-	

2.18 OSELJENI IN PRISELJENI PO OBČINAH REPUBLIKE SLOVENIJE, MOŠKI 1988, (NADALJEVANJE)

ODELJENI IZ OBČINE	PRISELJENI V OBČINO							
	DRAVOGRAD	GORNJA RADGONA	GROSUPLJE	HRASTNIK	IDRIJA	ILIRSKA BISTRICA	IZOLA	
SKUPAJ	38	91	197	47	22	24	145	
AJDOVŠČINA	-	1	-	-	2	-	-	
BREŽICE	-	-	1	1	-	-	-	
CELJE	-	1	1	1	-	-	-	
CERKNICA	-	-	-	-	1	-	-	
ČRNOMELJ	-	-	1	-	-	-	-	
DOMŽALE	-	1	3	-	-	-	-	
DRAVOGRAD	-	-	-	-	-	-	-	
GORNJA RADGONA	-	-	-	-	-	-	-	
GROSUPLJE	-	-	-	-	-	-	-	
HRASTNIK	-	-	-	-	-	-	-	
IDRIJA	-	-	-	-	-	-	-	
ILIRSKA BISTRICA	1	-	-	-	-	-	-	
IZOLA	-	-	-	-	1	-	-	
JESENICE	1	-	2	-	1	2	-	
KAMNIK	-	-	5	-	-	-	-	
KOČEVJE	-	-	3	-	-	-	1	
KOPER	-	-	1	-	-	1	87	
KRANJ	1	-	4	-	-	1	-	
KRŠKO	-	-	1	-	-	1	-	
LAŠKO	-	1	-	19	-	1	-	
LENART	1	11	-	-	-	-	-	
LENDAVA	-	3	-	-	2	-	-	
LITJA	-	-	3	-	-	-	-	
LJUBLJANA BEŽIGRAD	-	-	19	-	-	-	2	
LJUBLJANA CENTER	1	-	17	-	-	-	2	
LJUBLJANA MOSTE-POLJE	-	-	35	19	-	1	1	
LJUBLJANA ŠIŠKA	-	2	28	1	-	-	-	
LJUBLJANA VIČ-RUDNIK	-	2	38	1	-	-	-	
LJUTOMER	-	11	-	-	-	-	-	
LOGATEC	-	-	1	-	-	-	-	
MARIBOR-PESNICA	-	6	-	-	-	-	-	
MARIBOR-POBREŽJE	-	5	-	2	-	-	-	
MARIBOR-ROTOVŽ	1	1	-	-	-	-	1	
MARIBOR-RUŠE	-	-	-	-	-	-	-	
MARIBOR-TABOR	-	3	2	-	-	-	-	
MARIBOR-TEZNO	1	2	-	-	-	-	-	
METLIKA	-	1	1	-	-	-	-	
MOZIRJE	-	1	1	-	-	-	-	
MURSKA SOBOTA	-	22	-	1	-	1	-	
NOVA GORICA	-	-	-	-	3	3	3	
NOVO MESTO	-	-	7	-	-	-	-	
ORMOŽ	-	2	-	-	-	-	-	
PIRAN	-	-	3	1	-	1	40	
POSTOJNA	-	1	-	-	-	-	6	
PTUJ	-	4	1	-	-	-	1	
RADLJE OB DRAVI	7	1	-	-	-	-	-	
RADOVLJICA	-	-	2	-	-	-	-	
RAVNE NA KOROŠKEM	17	-	-	-	1	-	-	
RIBNICA	-	1	1	-	-	-	-	
SEVNICA	-	-	1	2	-	-	1	
SEŽANA	-	1	-	-	-	-	3	
SLOVENJ GRADEC	6	-	-	-	-	-	-	
SLOVENSKA BISTRICA	-	-	-	-	-	-	-	
SLOVENSKE KONJICE	-	-	-	-	-	-	-	
ŠENTJUR PRI CELJU	-	-	-	-	-	-	-	
ŠKOFJA LOKA	-	-	-	3	7	-	-	
ŠMARJE PRI JELŠAH	-	-	-	-	-	-	-	
TOLMIN	-	1	-	-	3	-	-	
TRBOVLJE	1	-	1	15	-	-	3	
TREBNJE	-	1	11	-	-	-	-	
TRŽIČ	-	2	-	-	-	-	-	
VELENJE	-	-	-	-	1	-	1	
VRHNIKA	-	3	2	-	-	-	-	
ZAGORJE OB SAVI	-	-	-	2	-	-	-	
ŽALEC	-	-	1	-	-	1	-	

2.18 OSELJENI IN PRISELJENI PO OBČINAH REPUBLIKE SLOVENIJE, MOŠKI 1988, (NADALJEVANJE)

ODESELJENI IZ OBČINE	PRISELJENI V OBČINO									
	JESENICE	KAMNIK	KOČEVJE	KOPER	KRANJ	KRŠKO	LAŠKO			
SKUPAJ	57	111	33	167	202	98	87			
AJDOVŠČINA	-	-	-	4	-	-	-			
BREŽICE	-	-	-	-	-	21	1			
CELJE	1	-	-	1	-	2	20			
CERKNICA	-	-	-	-	2	-	-			
ČRNOMELJ	-	1	5	-	-	-	-			
DOMŽALE	-	31	-	3	8	1	-			
DRAVOGRAD	-	-	-	1	-	-	-			
GORNJA RADGONA	-	-	-	1	-	-	-			
GROSUPLJE	-	4	1	1	3	-	-			
HRASTNIK	-	-	4	-	-	-	7			
IDRIJA	1	-	-	-	1	-	-			
ILIRSKA BISTRICA	-	-	-	4	-	1	-			
IZOLA	1	-	-	41	-	-	-			
JESENICE	-	-	-	-	13	1	-			
KAMNIK	-	-	-	-	6	-	-			
KOČEVJE	-	-	-	1	1	-	-			
KOPER	-	2	2	-	-	-	-			
KRANJ	4	-	-	2	-	-	-			
KRŠKO	-	-	-	2	-	-	7			
LAŠKO	-	-	1	-	-	2	-			
LENART	-	-	-	-	-	2	-			
LENDAVA	-	-	-	-	-	-	-			
LITJA	-	-	-	1	1	-	1			
LJUBLJANA BEŽIGRAD	12	1	6	10	1	1	1			
LJUBLJANA CENTER	3	1	6	6	1	3	1			
LJUBLJANA MOSTE-POLJE	14	4	3	8	5	1	1			
LJUBLJANA ŠIŠKA	16	2	4	38	1	1	1			
LJUBLJANA VIČ-RUDNIK	13	2	6	7	-	-	-			
LJUTOMER	-	-	-	1	-	1	-			
LOGATEC	-	-	-	-	-	-	-			
MARIBOR-PESNICA	-	-	-	-	-	1	-			
MARIBOR-POBREŽJE	-	-	-	-	-	-	-			
MARIBOR-ROTOVŽ	-	-	-	2	-	-	-			
MARIBOR-RUŠE	-	-	-	-	-	-	-			
MARIBOR-TABOR	-	1	4	-	-	-	1			
MARIBOR-TEZNO	-	-	-	2	-	-	-			
METLIKA	-	-	-	-	-	1	-			
MOZIRJE	1	-	-	-	1	2	-			
MURSKA SOBOTA	1	35	-	-	2	3	2			
NOVA GORICA	-	-	-	5	1	-	-			
NOVO MESTO	-	-	4	-	5	10	-			
ORMOŽ	-	-	-	1	-	-	-			
PIRAN	-	-	-	28	1	-	-			
POSTOJNA	1	-	-	9	1	-	-			
PTUJ	3	1	-	2	-	1	-			
RADLJE OB DRAVI	-	-	-	-	-	-	1			
RADOVLJICA	26	-	-	1	25	-	-			
RAVNE NA KOROŠKEM	-	-	-	-	-	1	-			
RIBNICA	-	-	3	-	-	-	-			
SEVNICA	2	-	-	-	1	22	-			
SEŽANA	-	-	-	16	-	-	-			
SLOVENJ GRADEC	-	-	-	-	-	-	-			
SLOVENSKA BISTRICA	-	-	-	1	-	-	1			
SLOVENSKE KONJICE	-	-	-	-	1	-	-			
ŠENTJUR PRI CELJU	-	-	-	-	-	2	12			
ŠKOFJA LOKA	2	-	-	-	16	-	-			
ŠMARJE PRI JELŠAH	-	-	-	-	2	9	3			
TOLMIN	1	-	-	1	1	1	-			
TRBOVLJE	-	1	-	1	1	1	2			
TREBNJE	-	1	1	-	-	-	-			
TRŽIČ	2	1	-	-	39	-	-			
VELENJE	2	2	-	2	-	2	-			
VRHNIKA	-	1	-	2	-	1	-			
ZAGORJE OB SAVI	-	-	1	2	-	-	3			
ŽALEC	-	2	-	-	1	-	5			

2.18 ODESELJENI IN PRISELJENI PO OBČINAH REPUBLIKE SLOVENIJE, MOŠKI 1988, (NADALJEVANJE)

ODESELJENI IZ OBČINE	PRISELJENI V OBČINO											
	LJUBLJANA VIČ- RUDNIK	LJUTOMER	LOGATEC	MARIBOR- PESNICA	MARIBOR- POBREŽJE	MARIBOR- ROTOVŽ	MARIBOR- RUŠE					
SKUPAJ	917	48	64	103	289	413	98					
AJDOVŠČINA	3	1	-	1	-	-	-					
BREŽICE	1	-	1	-	-	-	1					
CELJE	3	-	-	-	-	2	1					
CERKNICA	6	-	2	-	-	-	-					
ČRNOMELJ	2	-	-	-	-	1	-					
DOMŽALE	19	-	-	-	-	-	-					
DRAVOGRAD	-	-	-	-	-	-	1					
GORNJA RADGONA	-	9	-	4	5	1	-					
GROŠUPLJE	16	-	-	-	-	-	-					
HRASTNIK	1	-	-	-	-	-	1					
IDRIJA	1	-	3	-	-	-	-					
ILIRSKA BISTRICA	-	-	-	-	1	-	-					
IZOLA	-	-	-	-	-	-	-					
JESENICE	2	-	-	-	-	-	-					
KAMNIK	10	-	1	-	-	-	-					
KOČEVJE	4	-	-	-	-	-	-					
KOPER	2	-	-	-	-	-	-					
KRANJ	4	-	-	-	-	1	-					
KRŠKO	2	-	-	1	-	-	-					
LAŠKO	2	-	-	-	-	1	-					
LENART	1	-	-	6	4	16	-					
LENDAVA	2	1	2	1	3	1	-					
LITJA	4	-	-	-	-	-	1					
LJUBLJANA BEŽIGRAD	200	3	6	-	-	5	-					
LJUBLJANA CENTER	141	-	6	-	1	-	1					
LJUBLJANA MOSTE-POLJE	207	-	6	-	2	2	-					
LJUBLJANA ŠIŠKA	208	1	8	-	1	2	1					
LJUBLJANA VIČ-RUDNIK	-	2	14	-	2	1	-					
LJUTOMER	1	-	-	-	-	2	-					
LOGATEC	-	-	-	-	-	-	-					
MARIBOR-PESNICA	1	-	-	-	14	17	3					
MARIBOR-POBREŽJE	-	-	-	16	-	70	9					
MARIBOR-ROTOVŽ	2	-	-	23	76	-	13					
MARIBOR-RUŠE	1	-	-	1	16	8	-					
MARIBOR-TABOR	-	3	1	22	89	179	32					
MARIBOR-TEZNO	1	-	-	17	47	71	20					
METLIKA	-	-	-	-	-	-	-					
MOZIRJE	1	-	-	-	-	-	-					
MURSKA SOBOTA	5	6	-	-	3	4	-					
NOVA GORICA	3	1	-	-	4	2	-					
NOVO MESTO	4	1	-	-	-	-	-					
ORMOŽ	-	11	-	-	1	3	-					
PIRAN	2	2	-	-	-	1	-					
POSTOJNA	2	3	1	-	1	1	-					
PTUJ	4	2	-	4	6	8	3					
RADLJE OB DRAVI	-	-	-	2	2	1	7					
RADOVLJICA	3	-	-	-	-	-	-					
RAVNE NA KOROŠKEM	-	-	-	1	1	-	-					
RIBNICA	3	-	1	-	1	-	-					
SEVNICA	1	-	-	-	-	-	-					
SEŽANA	3	-	-	-	-	1	1					
SLOVENJ GRADEC	1	-	-	-	-	2	-					
SLOVENSKA BISTRICA	2	1	-	1	5	6	2					
SLOVENSKE KONJICE	-	-	-	-	1	-	-					
ŠENTJUR PRI CELJU	1	-	-	-	-	-	-					
ŠKOFJA LOKA	9	1	6	-	-	-	-					
ŠMARJE PRI JELŠAH	1	-	-	-	1	-	-					
TOLMIN	1	-	-	-	-	-	-					
TRBOVLJE	3	-	-	-	-	-	-					
TREBNJE	1	-	-	-	-	-	-					
TRŽIČ	2	-	-	-	-	-	-					
VELENJE	-	-	-	3	1	2	1					
VRHNIKA	15	-	6	-	-	-	-					
ZAGORJE OB SAVI	2	-	-	-	-	-	-					
ZALEC	1	-	-	-	1	2	-					

2.18 ODSSELJENI IN PRISELJENI PO OBČINAH REPUBLIKE SLOVENIJE, MOŠKI 1988, (NADALJEVANJE)

ODSELJENI IZ OBČINE	ORMOŽ V DRUGO OBČINO			PRISELJENI V OBČINO						
	ORMOŽ	DRUGO OBČINO	DRUGO OBČINO	MARIBOR-TABOR	MARIBOR-TEZNO	METLIKA	MOZIRJE	MURSKA SOBOTA	NOVA GORICA	NOVO MESTO
SKUPAJ				856	395	21	45	93	112	133
AJDOVŠČINA	-	-	-	-	-	-	-	1	18	1
BREŽICE	-	-	-	-	3	-	-	-	1	4
CELJE	2	-	-	2	3	-	3	1	2	-
CERKNICA	-	-	-	-	-	-	-	1	-	1
ČRNOMELJ	-	-	-	-	-	6	-	-	-	19
DOMŽALE	2	-	-	2	-	1	-	-	1	2
DRAVOGRAD	2	-	-	2	-	1	-	-	1	-
GORNJA RADGONA	8	-	-	8	3	-	1	12	-	1
GROSUPLJE	-	-	-	-	-	-	-	-	1	8
HRASTNIK	-	-	-	-	-	-	-	-	1	-
IDRIJA	-	-	-	-	-	-	-	-	8	3
ILIRSKA BISTRICA	-	-	-	-	-	-	-	-	1	-
IZOLA	-	-	-	-	-	-	-	-	1	-
JESENICE	1	-	-	1	2	-	-	4	3	-
KAMNIK	1	-	-	1	-	-	1	1	-	1
KOČEVJE	-	-	-	-	-	-	-	-	-	-
KOPER	1	-	-	1	-	-	-	-	5	-
KRANJ	-	-	-	-	-	-	1	1	-	2
KRŠKO	1	-	-	1	-	-	-	-	-	12
LAŠKO	-	-	-	-	-	-	-	-	1	1
LENART	11	-	-	11	7	-	1	-	-	-
LENDAVA	1	-	-	1	2	-	1	28	1	-
LITJA	-	-	-	-	-	-	-	-	-	2
LJUBLJANA BEŽIGRAD	2	-	-	2	-	-	-	3	3	5
LJUBLJANA CENTER	3	-	-	3	1	1	-	1	5	4
LJUBLJANA MOSTE-POLJE	1	-	-	1	-	-	2	3	3	3
LJUBLJANA ŠIŠKA	3	-	-	3	-	3	-	1	2	5
LJUBLJANA VIČ-RUDNIK	4	-	-	4	-	1	3	2	1	7
LJUTOMER	6	-	-	6	3	-	-	8	-	1
LOGATEC	-	-	-	-	-	-	-	-	-	-
MARIBOR-PESNICA	-	-	-	61	26	-	-	-	-	-
MARIBOR-POBREŽJE	-	-	-	161	66	-	-	1	-	-
MARIBOR-ROTOVŽ	-	-	-	315	72	-	-	1	-	-
MARIBOR-RUŠE	-	-	-	39	12	-	-	2	1	-
MARIBOR-TABOR	-	-	-	-	152	-	-	-	1	1
MARIBOR-TEZNO	-	-	-	163	-	-	-	1	-	-
METLIKA	-	-	-	-	-	-	-	-	-	5
MOZIRJE	-	-	-	-	-	-	-	-	-	-
MURSKA SOBOTA	1	-	-	1	2	-	-	-	6	-
NOVA GORICA	3	-	-	3	-	-	-	1	-	2
NOVO MESTO	1	-	-	1	-	6	-	-	2	-
ORMOŽ	10	-	-	10	4	-	1	3	-	-
PIRAN	1	-	-	1	-	-	-	1	-	-
FOSTOJNA	3	-	-	3	2	-	-	2	1	6
PTUJ	23	-	-	23	20	-	1	6	2	-
RADLJE OB DRAVI	3	-	-	3	-	-	-	-	-	-
RADOVLJICA	-	-	-	-	-	-	-	3	1	-
RAVNE NA KOROŠKEM	3	-	-	3	-	-	1	-	-	-
RIBNICA	-	-	-	-	-	-	-	-	-	3
SEVNICA	-	-	-	-	-	-	1	-	1	6
SEŽANA	-	-	-	-	-	-	-	-	7	-
SLOVENJ GRADEC	2	-	-	2	-	-	-	-	-	-
SLOVENSKA BISTRICA	10	-	-	10	12	-	1	1	2	1
SLOVENSKE KONJICE	-	-	-	-	1	-	1	-	1	-
ŠENTJUR PRI CELJU	3	-	-	3	-	-	-	1	-	-
ŠKOFJA LOKA	-	-	-	-	-	-	1	-	1	2
ŠMARJE PRI JELŠAH	1	-	-	1	-	-	1	-	-	-
TOLMIN	-	-	-	-	-	-	-	-	23	1
TRBOVLJE	-	-	-	-	-	-	1	-	1	-
TREBNJE	-	-	-	-	-	2	-	-	-	18
TRŽIČ	-	-	-	-	-	-	-	2	-	1
VELENJE	2	-	-	2	1	-	12	-	-	1
VRHNIKA	1	-	-	1	-	-	-	-	1	1
ZAGORJE OB SAVI	-	-	-	-	-	-	-	-	-	1
ZALEC	1	-	-	1	1	-	11	1	2	1

2.18 ODESELJENI IN PRISELJENI PO OBČINAH REPUBLIKE SLOVENIJE, MOŠKI 1988, (NADALJEVANJE)

ODESELJENI IZ OBČINE	PRISELJENI V OBČINO							
	ORMOŽ	PIRAN	POSTOJNA	PTUJ	RADLJE OB DRAVI	RADOVLJI- CA	RAVNE NA KOROŠKEM	
SKUPAJ	56	103	67	138	27	133	65	
AJDOVŠČINA	-	1	8	-	-	-	-	
BREŽICE	-	-	-	-	-	1	-	
CELJE	-	2	-	4	-	1	2	
CERKNICA	-	1	9	-	-	-	1	
ČRNOMELJ	-	1	1	-	-	-	-	
DOMŽALE	1	2	-	-	-	1	-	
DRAVOGRAD	-	-	-	-	7	-	-	20
GORNJA RADGONA	2	-	-	2	-	-	1	
GROSUPLJE	-	2	-	-	-	-	-	
HRASTNIK	-	1	1	-	-	-	1	
IDRIJA	-	1	-	-	-	-	-	
ILIRSKA BISTRICA	-	-	7	-	-	-	-	
IZOLA	-	14	1	-	-	1	-	
JESENICE	-	-	-	1	-	66	-	
KAMNIK	-	2	-	1	-	-	1	
KOČEVJE	-	1	-	-	-	-	-	
KOPER	-	29	4	1	-	1	1	
KRANJ	-	-	2	1	-	23	1	
KRŠKO	-	-	-	-	-	-	1	
LAŠKO	-	1	-	1	-	-	-	
LENART	1	-	-	10	1	-	-	
LENDAVA	2	-	-	1	-	-	-	
LITJA	-	-	1	-	-	-	-	
LJUBLJANA BEŽIGRAD	2	1	2	1	-	7	2	
LJUBLJANA CENTER	-	8	1	-	-	1	-	
LJUBLJANA MOSTE-POLJE	5	4	2	3	1	1	-	
LJUBLJANA ŠIŠKA	1	6	2	-	-	9	1	
LJUBLJANA VIČ-RUDNIK	-	10	-	4	-	3	1	
LJUTOMER	13	1	-	1	-	-	-	
LOGATEC	-	-	5	-	-	-	-	
MARIBOR-PESNICA	1	-	1	1	-	1	1	
MARIBOR-POBREŽJE	3	2	-	8	-	-	-	
MARIBOR-ROTOVŽ	2	3	-	14	-	1	2	
MARIBOR-RUŠE	-	-	-	-	5	-	-	
MARIBOR-TABOR	2	-	-	17	1	-	-	
MARIBOR-TEZNO	3	1	-	19	1	-	2	
METLIKA	-	-	-	-	-	-	-	
MOZIRJE	-	-	-	-	-	-	1	
MURSKA OBOTA	-	-	-	2	-	1	-	
NOVA GORICA	-	-	-	-	1	-	-	
NOVO MESTO	-	1	1	-	-	-	-	
ORMOŽ	-	-	1	16	-	-	-	
PIRAN	-	-	-	1	-	-	-	
POSTOJNA	1	-	-	3	-	1	-	
PTUJ	11	2	-	-	-	-	1	
RADLJE OB DRAVI	-	-	-	1	-	-	8	
RADOVLJICA	1	-	1	-	-	-	-	
RAVNE NA KOROŠKEM	-	-	-	3	5	-	-	
RIBNICA	-	-	1	-	-	-	-	
SEVNICA	-	-	-	-	-	-	-	
SEŽANA	-	2	10	2	-	-	-	
SLOVENJ GRADEC	-	-	-	-	4	3	16	
SLOVENSKA BISTRICA	-	1	-	12	1	-	-	
SLOVENSKE KONJICE	-	-	-	2	-	-	1	
ŠENTJUR PRI CELJU	1	-	-	1	-	-	-	
ŠKOFJA LOKA	1	-	1	-	-	2	-	
ŠMARJE PRI JELŠAH	-	-	-	-	-	-	-	
TOLMIN	-	-	-	1	-	1	-	
TRBOVLJE	-	1	-	1	-	2	-	
TREBNJE	-	-	-	1	-	1	-	
TRŽIČ	-	-	-	-	-	5	-	
VELENJE	1	-	-	-	-	-	1	
VRHNIKA	-	1	3	-	-	-	-	
ZAGORJE OB SAVI	1	-	-	-	-	-	-	
ŽALEC	1	1	2	2	-	-	-	

2.18 ODSSELJENI IN PRISELJENI PO OBČINAH REPUBLIKE SLOVENIJE, MOŠKI 1988, (NADALJEVANJE)

ODSELJENI IZ OBČINE	PRISELJENI V OBČINO							
	RIBNICA	SEVNICA	SEŽANA	SLOVENJ GRADEC	SLOVENSKA BISTRICA	SLOVENSKE KONJICE	ŠENTJUR PRI CELJU	
SKUPAJ	36	82	62	72	128	85	109	
AJDOVŠČINA	-	-	3	-	-	-	-	-
BREŽICE	-	5	1	1	2	-	-	-
CELJE	-	3	1	1	3	15	56	
CERKNICA	1	-	-	-	-	-	-	-
ČRNOMELJ	-	1	-	-	-	-	-	-
DOMŽALE	-	-	-	3	1	-	-	-
DRAVOGRAD	-	-	-	18	-	-	-	-
GORNJA RADGONA	-	-	-	-	1	-	-	-
GROŠUPLJE	2	1	-	-	2	-	-	-
HRASTNIK	-	3	-	-	-	1	1	
IDRIJA	-	-	-	-	-	-	1	
ILIRSKA BISTRICA	-	-	2	-	-	-	-	-
IZOLA	-	-	1	-	-	-	-	-
JESENICE	-	-	-	1	-	-	-	-
KAMNIK	-	4	-	-	-	-	-	-
KOČEVJE	14	1	-	-	-	-	-	-
KOPER	-	-	10	-	1	-	-	-
KRANJ	-	1	3	-	4	-	-	-
KRŠKO	-	13	-	-	-	-	1	
LAŠKO	-	13	1	-	-	-	6	
LENART	-	-	-	-	1	-	-	-
LENDAVA	-	-	1	-	-	-	-	-
LITIJA	-	1	1	1	-	-	-	-
LJUBLJANA BEŽIGRAD	2	2	1	1	-	1	1	
LJUBLJANA CENTER	2	-	-	-	1	1	1	
LJUBLJANA MOSTE-POLJE	-	4	-	1	1	-	-	-
LJUBLJANA ŠIŠKA	1	1	2	-	2	-	2	
LJUBLJANA VIČ-RUDNIK	6	5	2	-	-	1	2	
LJUTOMER	-	-	5	-	1	1	-	-
LOGATEC	-	-	-	-	-	-	-	-
MARIBOR-PESNICA	-	-	-	-	4	1	1	
MARIBOR-POBREŽJE	1	-	-	1	5	1	-	-
MARIBOR-ROTOVŽ	-	1	-	-	11	-	1	
MARIBOR-RUŠE	-	-	1	1	1	-	1	
MARIBOR-TABOR	-	-	1	-	15	1	1	
MARIBOR-TEZNO	-	-	-	-	18	2	-	-
METLIKA	-	-	1	-	-	-	-	-
MOZIRJE	-	-	-	1	-	2	2	
MURSKA SOBOTA	-	-	1	-	-	-	1	
NOVA GORICA	-	1	8	1	-	-	1	
NOVO MESTO	1	5	1	-	-	-	-	-
ORMOŽ	-	-	-	-	-	-	-	-
PIRAN	-	-	1	-	-	-	-	-
POSTOJNA	1	-	7	-	-	-	-	-
PTUJ	-	-	1	1	16	2	-	-
RADLJE OB DRAVI	-	-	-	10	-	-	-	-
RADOVLJICA	1	-	1	-	-	-	-	-
RAVNE NA KOROŠKEM	2	-	3	20	-	1	-	-
RIBNICA	-	-	-	-	-	-	-	-
SEVNICA	-	-	-	-	-	1	-	-
SEŽANA	-	-	-	-	-	-	-	-
SLOVENJ GRADEC	-	-	-	-	2	3	2	
SLOVENSKA BISTRICA	-	-	-	-	-	29	-	-
SLOVENSKE KONJICE	-	-	-	1	19	-	-	-
ŠENTJUR PRI CELJU	-	1	-	-	2	7	-	-
ŠKOFJA LOKA	1	1	-	-	4	-	-	-
ŠMARJE PRI JELŠAH	1	-	-	-	5	2	19	
TOLMIN	-	-	1	-	-	-	-	-
TRBOVLJE	-	-	-	-	-	-	2	
TREBNJE	-	11	-	-	-	-	-	-
TRŽIČ	-	-	-	-	-	-	-	-
VELENJE	-	1	-	7	1	11	4	
VRHNIKA	-	-	-	-	1	-	-	-
ZAGORJE OB SAVI	-	-	-	-	-	-	-	-
ŽALEC	-	3	1	2	4	2	3	

2.18 OSELJENI IN PRISELJENI PO OBČINAH REPUBLIKE SLOVENIJE, MOŠKI 1988, (NADALJEVANJE)

ODELJENI IZ OBČINE	PRISELJENI V OBČINO											
	ŠKOFJA LOKA	ŠMARJE PRI JELŠAH	TOLMIN	TRBOVLJE	TREBNJE DRAVI	TRŽIČ	VELENJE					
SKUPAJ	90	84	43	59	45	36	114					
AJDOVŠČINA	1	-	5	-	-	-	2					
CELJE	1	24	-	-	-	-	14					
CERKNICA	-	-	-	-	-	1	-					
ČRNOMELJ	1	-	-	-	-	-	1					
DOMŽALE	3	-	-	-	-	-	-					
DRAVOGRAD	-	-	-	-	-	-	1					
GORNJA RADGONA	-	-	-	3	1	1	1					
GROSUPLJE	-	1	-	-	10	-	-					
HRASTNIK	-	1	-	18	-	-	-					
IDRIJA	5	-	7	-	-	-	1					
IZOLA	-	-	-	1	-	-	-					
JESENICE	1	-	1	-	-	6	-					
KAMNIK	-	-	-	-	-	1	1					
KOČEVJE	-	2	1	-	1	-	-					
KOPER	-	-	-	-	-	-	-					
KRANJ	14	-	3	-	1	18	1					
KRŠKO	-	3	-	-	1	-	-					
LAŠKO	-	3	-	-	-	-	-					
LENART	-	2	-	-	-	-	-					
LENDAVA	-	-	-	-	-	-	-					
LITJA	-	-	-	1	2	-	-					
LJUBLJANA BEŽIGRAD	1	-	-	-	-	1	1					
LJUBLJANA CENTER	4	-	2	1	4	-	1					
LJUBLJANA MOSTE-POLJE	7	2	2	4	-	-	-					
LJUBLJANA ŠIŠKA	12	1	-	2	4	1	-					
LJUBLJANA VIČ-RUDNIK	2	-	-	2	1	-	-					
LJUTOMER	-	1	-	-	1	-	-					
LOGATEC	-	-	-	-	-	-	-					
MARIBOR-PESNICA	-	-	-	-	-	-	1					
MARIBOR-POBREŽJE	-	-	-	-	-	-	1					
MARIBOR-ROTOVŽ	-	3	-	-	-	-	-					
MARIBOR-RUŠE	-	-	-	-	-	-	-					
MARIBOR-TABOR	1	2	-	-	-	-	4					
MARIBOR-TEZNO	-	3	-	-	-	-	-					
MOZIRJE	-	-	1	-	-	-	11					
MURSKA SOBOTA	1	-	-	1	-	-	1					
NOVA GORICA	-	-	11	-	-	-	-					
NOVO MESTO	2	2	1	-	10	-	-					
ORMOŽ	-	-	1	-	-	-	-					
PIRAN	2	-	-	-	-	-	-					
POSTOJNA	8	-	1	-	-	-	-					
PTUJ	5	2	-	-	-	-	2					
RADLJE OB DRAVI	-	3	-	1	-	-	1					
RADOVLJICA	4	1	-	-	-	-	4					
RAVNE NA KOROŠKEM	1	3	-	-	-	1	5					
RIBNICA	-	-	-	-	-	-	-					
SEVNICA	-	-	-	-	5	-	-					
SEŽANA	-	3	-	-	-	-	-					
SLOVENJ GRADEC	-	-	-	-	-	-	20					
SLOVENSKA BISTRICA	-	3	1	-	-	-	2					
SLOVENSKE KONJICE	1	1	-	-	-	-	6					
ŠENTJUR PRI CELJU	-	-	-	1	-	-	5					
ŠKOFJA LOKA	-	-	2	-	-	1	-					
ŠMARJE PRI JELŠAH	-	-	1	1	-	-	4					
TRBOVLJE	1	-	1	-	-	-	-					
TREBNJE	-	-	1	-	-	-	-					
TRŽIČ	3	-	-	-	-	-	-					
VELENJE	1	1	-	-	-	-	-					
VRHNIKA	8	-	1	-	1	-	-					
ZAGORJE OB SAVI	-	3	-	22	-	-	3					
ŽALEC	-	2	-	1	-	-	24					

2.19 ODSSELJENI IN PRISELJENI PO OBČINAH REPUBLIKE SLOVENIJE, ŽENSKE 1988

ODSELJENI IZ OBČINE	SKUPAJ	PRISELJENI V OBČINO						
		AJDOVŠČI- NA	BREŽICE	CELJE	CERKNICA	ČRNOMELJ	DOMŽALE	
SKUPAJ	11728	43	86	279	33	51	271	
AJDOVŠČINA	59	-	-	-	-	-	-	
BREŽICE	79	1	-	1	-	3	-	
CELJE	262	-	3	-	-	-	3	
CERKNICA	41	-	-	1	-	-	-	
ČRNOMELJ	67	-	-	-	-	-	1	
DOMŽALE	197	-	-	-	-	1	2	
DRAVOGRAD	67	-	-	-	-	1	-	
GORNJA RADGONA	97	-	-	1	-	-	-	
GROSUPLJE	114	-	-	1	-	2	1	
HRASTNIK	69	-	-	1	-	-	1	
IDRIJA	43	7	-	-	-	-	-	
ILIRSKA BISTRICA	27	-	-	-	-	-	3	
IZOLA	75	-	-	-	-	-	-	
JESENICE	134	1	-	1	-	-	1	
KAMNIK	135	-	-	2	-	1	48	
KOČEVJE	76	2	3	4	2	5	1	
KOPER	174	-	1	1	-	-	1	
KRANJ	206	-	5	3	-	-	5	
KRŠKO	118	-	40	-	-	-	-	
LAŠKO	101	-	-	29	-	-	-	
LENART	96	-	-	-	-	-	2	
LENDAVA	57	-	-	-	-	-	2	
LITJA	68	-	1	-	-	-	4	
LJUBLJANA BEŽIGRAD	874	-	4	3	2	3	45	
LJUBLJANA CENTER	524	1	1	1	3	-	4	
LJUBLJANA MOSTE-POLJE	877	-	2	4	3	-	33	
LJUBLJANA ŠIŠKA	1008	1	2	5	1	4	48	
LJUBLJANA VIČ-RUDNIK	929	3	2	2	5	-	24	
LJUTOMER	65	1	-	-	-	-	-	
LOGATEC	31	-	-	-	-	-	3	
MARIBOR-PESNICA	164	-	-	-	-	-	-	
MARIBOR-POBREŽJE	398	-	-	1	-	-	1	
MARIBOR-ROTOVŽ	657	-	-	-	1	-	2	
MARIBOR-RUŠE	123	-	-	-	-	-	-	
MARIBOR-TABOR	618	2	2	3	-	-	-	
MARIBOR-TEZNO	400	-	-	1	-	-	1	
METLIKA	39	-	-	-	-	-	-	
MOZIRJE	61	-	-	7	-	-	-	
MURSKA SOBOTA	113	1	2	1	-	-	4	
NOVA GORICA	95	14	2	-	-	-	1	
NOVO MESTO	130	-	3	4	-	12	2	
ORMOŽ	72	-	-	-	-	-	1	
PIRAN	131	-	-	-	-	-	-	
POSTOJNA	67	-	1	-	6	-	-	
PTUJ	176	-	-	7	-	-	3	
RADLJE OB DRAVI	68	-	-	-	-	-	2	
RADOVLJICA	108	-	-	-	-	-	2	
RAVNE NA KOROŠKEM	82	-	-	2	-	-	1	
RIBNICA	43	-	-	-	-	-	-	
SEVNICA	85	-	5	3	-	1	-	
SEŽANA	69	5	-	-	-	-	2	
SLOVENJ GRADEC	92	1	1	5	-	-	-	
SLOVENSKA BISTRICA	122	-	-	5	-	-	4	
SLOVENSKE KONJICE	75	-	-	22	-	-	-	
ŠENTJUR PRI CELJU	111	-	-	56	-	-	-	
ŠKOFJA LOKA	113	-	-	2	-	-	2	
ŠMARJE PRI JELŠAH	95	-	4	22	2	1	1	
TOLMIN	51	3	-	1	-	-	1	
TRBOVLJE	90	-	1	1	1	-	1	
TREBNJE	83	-	1	2	2	-	-	
TRŽIČ	62	-	-	-	-	1	-	
VELENJE	161	-	-	14	-	-	1	
VRHNIKA	89	-	-	-	2	-	2	
ZAGORJE OB SAVI	63	-	-	1	-	-	6	
ŽALEC	152	-	-	54	2	-	1	

2.19 ODSSELJENI IN PRISELJENI PO OBČINAH REPUBLIKE SLOVENIJE, ŽENSKE 1988, (NADALJEVANJE)

ODSELJENI IZ OBČINE	PRISELJENI V OBČINO						
	DRAVOGRAD	GORNJA RADGONA	GROSUPLJE	HRASTNIK	IDRIJA	ILIRSKA BISTRICA	IZOLA
SKUPAJ	44	95	219	49	30	25	172
AJDOVŠČINA	-	-	-	-	1	-	-
BREŽICE	-	-	1	1	-	-	-
CELJE	-	-	2	4	-	1	1
CERKNICA	-	-	-	-	-	-	1
ČRNOMELJ	-	-	-	-	-	-	-
DOMŽALE	-	-	4	-	-	-	-
DRAVOGRAD	-	-	-	-	-	-	-
GORNJA RADGONA	-	-	-	-	-	1	-
GROSUPLJE	-	-	-	-	-	-	1
HRASTNIK	-	-	-	-	-	-	-
IDRIJA	-	-	-	-	-	-	-
ILIRSKA BISTRICA	-	-	-	-	-	-	2
IZOLA	-	-	-	-	1	-	-
JESENICE	-	1	-	-	-	1	2
KAMNIK	-	-	9	-	-	-	-
KOČEVJE	-	-	5	-	-	-	1
KOPER	-	-	-	-	-	-	94
KRANJ	-	-	5	3	-	-	1
KRŠKO	-	-	1	-	-	-	-
LAŠKO	-	-	-	12	-	-	-
LENART	-	15	-	-	-	-	-
LENDAVA	-	3	-	-	1	-	-
LITIJA	-	-	4	-	-	-	-
LJUBLJANA BEŽIGRAD	-	-	28	-	-	-	5
LJUBLJANA CENTER	-	-	11	-	-	-	2
LJUBLJANA MOSTE-POLJE	-	-	40	2	-	-	2
LJUBLJANA ŠIŠKA	-	3	30	2	2	2	2
LJUBLJANA VIČ-RUDNIK	-	1	32	1	1	-	-
LJUTOMER	-	13	-	-	-	-	-
LOGATEC	1	-	3	-	1	-	-
MARIBOR-PESNICA	-	3	-	-	-	-	-
MARIBOR-POBREŽJE	-	2	-	1	-	-	1
MARIBOR-ROTOVŽ	2	-	-	-	-	-	-
MARIBOR-RUŠE	2	-	-	-	-	-	-
MARIBOR-TABOR	-	5	1	-	-	-	-
MARIBOR-TEZNO	3	1	-	-	-	-	-
METLIKA	-	-	-	-	-	-	-
MOZIRJE	-	2	-	-	-	-	-
MURSKA SOBOTA	1	18	-	-	-	-	-
NOVA GORICA	-	-	-	-	6	2	-
NOVO MESTO	-	-	18	-	1	1	-
ORMOŽ	-	5	-	-	-	-	1
PIRAN	-	-	1	-	-	1	48
POSTOJNA	-	-	-	-	-	7	-
PTUJ	-	13	-	-	-	-	1
RADLJE OB DRAVI	9	-	-	-	-	1	-
RADOVLJICA	-	-	1	-	-	2	-
RAVNE NA KOROŠKEM	14	-	-	-	-	-	-
RIBNICA	-	2	2	-	-	-	-
SEVNICA	-	-	2	-	-	-	-
SEŽANA	-	-	-	-	-	4	-
SLOVENJ GRADEC	12	-	-	-	-	-	-
SLOVENSKA BISTRICA	-	1	-	-	-	-	-
SLOVENSKE KONJICE	-	-	-	-	-	-	-
ŠENTJUR PRI CELJU	-	-	-	1	-	-	-
ŠKOFJA LOKA	-	-	-	1	7	-	-
ŠMARJE PRI JELŠAH	-	-	-	1	-	-	-
TOLMIN	-	-	-	-	6	-	-
TRBOVLJE	-	-	-	17	1	-	-
TREBNJE	-	3	17	-	-	-	-
TRŽIČ	-	-	-	-	-	-	-
VELENJE	-	-	1	-	1	-	-
VRHNIKA	-	1	1	-	1	-	-
ZAGORJE OB SAVI	-	-	-	2	-	-	-
ŽALEC	-	3	-	1	-	-	-

2.19 ODESELJENI IN PRISELJENI PO OBČINAH REPUBLIKE SLOVENIJE, ŽENSKE 1988, (NADALJEVANJE)

ODESELJENI IZ OBČINE	PRISELJENI V OBČINO									
	JESENICE	KAMNIK	KOČEVJE	KOPER	KRANJ	KRŠKO	LAŠKO			
SKUPAJ	68	119	47	198	233	105	96			
AJDOVŠČINA	-	-	-	4	-	-	-			
BREŽICE	-	-	1	1	1	31	1			
CELJE	-	-	-	4	-	1	17			
CERKNICA	41	-	-	-	1	-	-			
ČRNOMELJ	-	-	8	1	1	-	-			
DOMŽALE	-	40	-	2	7	-	-			
DRAVOGRAD	-	-	-	-	-	-	-			
GORNJA RADGONA	-	-	-	-	-	1	-			
GROSUPLJE	11	3	4	1	4	-	-			
HRASTNIK	-	-	1	1	-	-	13			
IDRIJA	41	-	-	-	2	-	-			
ILIRSKA BISTRICA	-	-	-	2	-	1	-			
IZOLA	-	-	3	44	-	1	-			
JESENICE	-	1	-	-	10	1	-			
KAMNIK	-	-	-	1	8	-	-			
KOČEVJE	-	-	-	1	-	-	-			
KOPER	-	4	-	-	3	-	1			
KRANJ	14	5	-	1	-	2	-			
KRŠKO	-	1	1	2	1	-	3			
LAŠKO	-	-	3	-	1	4	-			
LENART	-	-	-	1	1	1	-			
LENDAVA	-	-	-	-	1	2	-			
LITIJA	-	-	3	2	4	3	4			
LJUBLJANA BEŽIGRAD	14	10	1	11	14	4	4			
LJUBLJANA CENTER	23	6	1	4	4	1	1			
LJUBLJANA MOSTE-POLJE	3	7	2	2	14	2	1			
LJUBLJANA ŠIŠKA	5	18	2	6	39	1	-			
LJUBLJANA VIČ-RUDNIK	1	0	3	14	11	1	1			
LJUTOMER	-	-	-	-	1	1	2			
LOGATEC	-	-	-	-	-	-	-			
MARIBOR-PESNICA	-	-	-	-	-	-	-			
MARIBOR-POBREŽJE	-	-	-	-	-	-	1			
MARIBOR-ROTOVŽ	-	-	1	4	-	-	1			
MARIBOR-RUŠE	-	-	-	-	-	-	3			
MARIBOR-TABOR	-	-	1	3	-	1	-			
MARIBOR-TEZNO	-	-	-	2	2	-	-			
METLIKA	-	-	-	-	1	-	-			
MOZIRJE	-	4	-	1	-	-	2			
MURSKA SOBOTA	-	1	-	-	1	1	1			
NOVA GORICA	-	-	-	5	1	-	1			
NOVO MESTO	-	-	4	2	3	16	-			
ORMOŽ	-	-	-	2	-	-	-			
PIRAN	-	-	-	37	1	-	-			
POSTOJNA	-	-	-	7	-	-	-			
PTUJ	-	-	-	-	3	1	-			
RADLJE OB DRAVI	-	-	-	-	1	-	1			
RADOVLJICA	24	-	-	-	20	-	-			
RAVNE NA KOROŠKEM	-	-	-	1	-	-	-			
RIBNICA	-	-	7	-	1	-	-			
SEVNICA	-	-	-	-	2	21	16			
SEŽANA	-	-	-	17	1	-	-			
SLOVENJ GRADEC	-	-	-	2	-	-	-			
SLOVENSKA BISTRICA	-	-	-	1	1	1	-			
SLOVENSKE KONJICE	-	-	-	1	-	-	2			
ŠENTJUR PRI CELJU	-	-	-	1	-	-	9			
ŠKOFJA LOKA	-	1	1	1	25	1	-			
ŠMARJE PRI JELŠAH	-	-	-	-	5	4	1			
TOLMIN	-	-	-	1	-	1	-			
TRBOVLJE	-	-	-	-	-	-	1			
TREBNJE	-	-	-	-	1	-	-			
TRŽIČ	-	-	-	-	32	2	-			
VELENJE	-	3	-	11	-	2	-			
VRHNIKA	-	2	-	1	-	-	-			
ZAGORJE OB SAVI	-	1	-	2	-	-	1			
ŽALEC	-	2	-	11	3	-	5			

2.19 ODSSELJENI IN PRISELJENI PO OBČINAH REPUBLIKE SLOVENIJE, ŽENSKE 1988, (NADALJEVANJE)

ODSELJENI IZ OBČINE	PRISELJENI V OBČINO											
	LENART	LENDAVA	LITJA	LJUBLJANA BEŽIGRAD	LJUBLJANA CENTER	LJUBLJANA MOSTE-POLJE	LJUBLJANA ŠIŠKA					
SKUPAJ	68	45	74	906	547	885	720					
AJDOVŠČINA	-	-	-	5	-	-	2					
BREŽICE	-	-	-	3	1	3	4					
CELJE	-	-	-	3	5	9	7					
CERKNICA	-	-	-	4	2	7	2					
ČRNOMELJ	-	-	-	2	1	7	7					
DOMZALE	1	-	2	23	6	18	24					
DRAVOGRAD	-	-	-	-	1	-	-					
GORNJA RADGONA	15	2	1	2	1	2	-					
GROŠUPLJE	-	-	3	8	2	22	11					
HRASTNIK	-	-	-	3	-	-	-					
IDRIJA	-	1	-	-	1	1	-					
ILIRSKA BISTRICA	-	-	-	-	1	1	2					
IZOLA	-	-	-	3	-	1	-					
JESENICE	-	-	1	4	5	7	5					
KAMNIK	-	-	-	14	3	8	14					
KOČEVJE	-	-	1	9	3	5	5					
KOPER	-	-	-	1	6	2	2					
KRANJ	-	-	1	13	3	6	18					
KRŠKO	-	-	-	4	2	1	2					
LAŠKO	-	-	-	1	1	1	4					
LENART	-	-	-	-	1	2	-					
LENDAVA	3	-	-	1	-	-	-					
LITJA	-	-	-	5	3	8	3					
LJUBLJANA BEŽIGRAD	-	-	8	-	109	202	151					
LJUBLJANA CENTER	-	-	6	91	-	112	74					
LJUBLJANA MOSTE-POLJE	-	3	15	216	113	-	112					
LJUBLJANA ŠIŠKA	-	-	3	209	102	182	182					
LJUBLJANA VIČ-RUDNIK	-	2	5	194	125	186	167					
LJUTOMER	-	1	-	1	-	-	3					
LOGATEC	-	-	-	2	1	4	1					
MARIBOR-PESNICA	9	-	-	-	-	-	-					
MARIBOR-POBREŽJE	7	1	-	3	-	-	-					
MARIBOR-ROTOVŽ	7	-	-	6	3	4	2					
MARIBOR-RUŠE	1	-	-	-	1	-	-					
MARIBOR-TABOR	6	1	-	1	4	2	6					
MARIBOR-TEZNO	7	2	-	1	-	-	1					
METLIKA	-	-	2	1	-	-	-					
MOZIRJE	-	-	-	1	1	2	4					
MURSKA SOBOTA	-	23	1	4	-	6	6					
NOVA GORICA	-	-	-	4	1	3	5					
NOVO MESTO	-	-	2	3	3	8	8					
ORMOŽ	-	-	-	-	-	1	-					
PIRAN	-	-	-	2	4	8	2					
POSTOJNA	-	-	-	1	-	1	5					
PTUJ	11	1	-	2	1	1	1					
RADLJE OB DRAVI	-	-	-	-	-	-	-					
RADOVLJICA	-	1	-	3	7	4	12					
RAVNE NA KOROŠKEM	-	1	-	2	3	6	1					
RIBNICA	-	-	-	5	-	4	6					
SEVNICA	-	-	1	3	1	-	1					
SEŽANA	-	-	-	1	4	-	-					
SLOVENJ GRADEC	-	1	-	2	-	2	1					
SLOVENSKA BISTRICA	-	-	-	3	-	-	1					
SLOVENSKE KONJICE	-	-	-	3	1	1	-					
ŠENTJUR PRI CELJU	-	-	-	-	-	1	1					
ŠKOFJA LOKA	-	3	-	9	2	6	14					
ŠMARJE PRI JELŠAH	-	1	-	3	-	4	3					
TOLMIN	-	1	-	2	2	5	1					
TRBOVLJE	-	-	8	3	1	2	2					
TREBNJE	-	-	2	5	3	2	4					
TRŽIČ	-	-	1	2	-	1	-					
VELENJE	1	-	1	1	-	2	4					
VRHNIKA	-	-	1	7	5	10	6					
ZAGORJE OB SAVI	-	-	8	1	1	1	-					
ŽALEC	-	-	1	1	1	1	2					

2.19 ODESELJENI IN PRISELJENI PO OBČINAH REPUBLIKE SLOVENIJE, ŽENSKE 1988, (NADALJEVANJE)

ODESELJENI IZ OBČINE	PRISELJENI V OBČINO										
	LJUBLJANA VIČ-RUDNIK	LJUTOMER	LOGATEC	MARIBOR-PESNICA	MARIBOR-POBREŽJE	MARIBOR-ROTOVŽ	MARIBOR-RUŠE				
SKUPAJ	1004	50	85	115	360	461	111				
AJDOVŠČINA	-	-	-	2	-	1	-				
BREŽICE	3	-	1	1	1	-	-				
CELJE	5	-	-	-	1	4	2				
CERKNICA	2	-	7	-	-	-	-				
ČRNOMELJ	1	-	1	-	-	-	-				
DOMŽALE	23	-	2	-	-	1	-				
DRAVOGRAD	1	-	-	-	-	1	-				
GORNJA RADGONA	-	16	-	4	5	2	-				
GROSUPLJE	21	-	1	-	-	-	-				
HRASTNIK	1	-	-	-	-	-	-				
IDRIJA	4	-	3	-	-	-	-				
ILIRSKA BISTRICA	-	-	-	-	-	-	-				
IZOLA	-	-	-	-	-	1	-				
JESENICE	3	-	-	-	-	-	-				
KAMNIK	9	-	1	-	-	-	-				
KOČEVJE	4	-	-	-	-	-	-				
KOPER	4	-	-	-	-	2	-				
KRANJ	9	-	-	-	1	2	-				
KRŠKO	3	-	-	-	-	-	-				
LAŠKO	1	-	-	-	-	-	-				
LENART	-	-	-	9	14	13	-				
LENDAVA	2	2	-	-	5	-	-				
LITJA	5	-	-	-	1	-	-				
LJUBLJANA BEŽIGRAD	208	1	6	-	2	1	-				
LJUBLJANA CENTER	152	-	11	-	-	2	-				
LJUBLJANA MOSTE-POLJE	209	-	7	-	-	-	-				
LJUBLJANA ŠIŠKA	219	-	5	1	-	2	-				
LJUBLJANA VIČ-RUDNIK	-	-	20	1	4	1	-				
LJUTOMER	2	-	-	-	2	4	-				
LOGATEC	2	-	-	-	-	-	1				
MARIBOR-PESNICA	-	-	2	-	20	17	-				
MARIBOR-POBREŽJE	-	-	-	8	-	84	13				
MARIBOR-ROTOVŽ	2	-	-	32	91	-	12				
MARIBOR-RUŠE	-	-	-	2	18	19	-				
MARIBOR-TABOR	-	2	-	28	95	203	42				
MARIBOR-TEZNO	5	2	-	15	64	59	14				
METLIKA	-	-	-	-	-	-	-				
MOZIRJE	3	-	-	-	-	-	-				
MURSKA SOBOTA	5	6	-	-	1	9	-				
NOVA GORICA	6	-	-	-	1	-	-				
NOVO MESTO	10	-	-	-	-	1	-				
ORMOŽ	-	11	-	2	-	1	-				
PIRAN	3	-	-	-	1	1	-				
POSTOJNA	2	3	3	-	2	-	-				
PTUJ	4	2	-	6	16	6	2				
RADLJE OB DRAVI	-	-	-	-	-	5	6				
RADOVLJICA	4	-	-	1	-	1	-				
RAVNE NA KOROŠKEM	-	-	-	-	3	3	-				
RIBNICA	7	-	-	-	-	-	-				
SEVNICA	2	-	-	-	3	-	1				
SEŽANA	2	-	-	-	-	-	-				
SLOVENJ GRADEC	1	-	2	-	1	1	-				
SLOVENSKA BISTRICA	2	-	-	3	4	10	2				
SLOVENSKE KONJICE	1	-	1	-	-	-	-				
ŠENTJUR PRI CELJU	2	-	-	-	-	-	-				
ŠKOFJA LOKA	9	3	5	-	-	-	-				
ŠMARJE PRI JELŠAH	2	2	-	-	-	-	-				
TOLMIN	2	-	-	-	-	-	-				
TRBOVLJE	4	-	-	-	1	-	-				
TREBNJE	3	-	-	-	1	-	-				
TRŽIČ	2	-	-	-	-	-	-				
VELENJE	-	-	-	-	1	1	2				
VRHNIKA	22	-	7	-	-	-	-				
ZAGORJE OB SAVI	4	-	-	-	-	-	-				
ŽALEC	2	-	-	-	1	4	-				

2.19 ODESELJENI IN PRISELJENI PO OBČINAH REPUBLIKE SLOVENIJE, ŽENSKE 1988, (NADALJEVANJE)

ODESELJENI IZ OBČINE	OBČINA		PRISELJENI V OBČINO										
	MARIBOR-TABOR	MARIBOR-TEZNO	MARIBOR-TABOR	MARIBOR-TEZNO	METLIKA	MOZIRJE	MURSKA SOBOTA	NOVA GORICA	NOVO MESTO	NOVA GORICA	NOVO MESTO	NOVA GORICA	NOVO MESTO
SKUPAJ	955	407	955	407	26	62	96	108	156				
AJDOVŠČINA	-	-	-	-	-	-	-	26	1				
BREŽICE	-	1	-	1	-	-	1	3	7				
CELJE	2	1	2	1	-	5	1	1	-				
CERKNICA	-	-	-	-	-	-	1	1	2				
ČRNOMELJ	-	1	-	1	11	-	-	-	17				
DOMŽALE	4	1	4	1	-	1	-	-	3				
DRAVOGRAD	6	-	6	-	2	-	-	-	-				
GORNJA RADGONA	9	2	9	2	-	-	19	1	-				
GROSUPLJE	-	-	-	-	-	-	-	-	5				
HRASTNIK	-	-	-	-	-	-	-	-	1				
IDRIJA	1	-	1	-	-	-	-	4	1				
ILIRSKA BISTRICA	-	-	-	-	-	-	-	-	-				
IZOLA	-	-	-	-	-	-	-	-	-				
JESENICE	2	5	2	5	2	-	2	1	-				
KAMNIK	-	-	-	-	-	-	6	1	3				
KOČEVJE	1	-	1	-	1	-	-	-	1				
KOPER	-	-	-	-	-	-	1	2	-				
KRANJ	1	-	1	-	-	2	-	-	-				
KRŠKO	-	-	-	-	-	-	-	1	-				21
LAŠKO	-	-	-	-	-	-	-	-	-				
LENART	12	6	12	6	-	-	-	1	-				
LENDAVA	1	1	1	1	-	-	26	-	-				
LITIJA	-	-	-	-	-	-	-	1	1				
LJUBLJANA BEŽIGRAD	4	-	4	-	-	-	-	-	5				
LJUBLJANA CENTER	3	-	3	-	-	2	1	2	1				
LJUBLJANA MOSTE-POLJE	1	-	1	-	1	-	3	2	8				
LJUBLJANA ŠIŠKA	1	1	1	1	4	-	3	5	11				
LJUBLJANA VIČ-RUDNIK	1	3	1	3	-	1	1	1	5				
LJUTOMER	5	2	5	2	-	-	10	1	-				
LOGATEC	-	-	-	-	-	-	-	1	-				
MARIBOR-PESNICA	62	24	62	24	-	-	1	-	1				
MARIBOR-POBREŽJE	173	64	173	64	-	-	2	-	-				
MARIBOR-ROTOVŽ	366	81	366	81	-	-	3	1	-				
MARIBOR-RUŠE	43	14	43	14	-	-	5	-	-				
MARIBOR-TABOR	-	152	-	152	-	-	1	2	2				
MARIBOR-TEZNO	169	-	169	-	-	1	-	-	-				15
METLIKA	-	-	-	-	-	-	-	-	-				
MOZIRJE	-	-	-	-	-	-	-	-	-				
MURSKA SOBOTA	3	3	3	3	-	-	-	2	-				
NOVA GORICA	3	-	3	-	-	-	1	-	-				
NOVO MESTO	3	-	3	-	3	-	-	1	-				
ORMOŽ	7	11	7	11	-	1	1	-	-				
PIRAN	3	-	3	-	-	-	2	3	2				
POSTOJNA	2	1	2	1	-	-	2	1	4				
PTUJ	25	13	25	13	-	-	2	1	-				
RADLJE OB DRAVI	5	2	5	2	-	-	-	-	1				
RADOVLJICA	-	-	-	-	-	1	-	-	2				
RAVNE NA KOROŠKEM	3	1	3	1	-	1	1	1	-				
RIBNICA	2	1	2	1	-	-	-	-	1				
SEVNICA	-	-	-	-	-	-	-	-	8				
SEŽANA	-	-	-	-	-	-	-	15	-				
SLOVENJ GRADEC	5	-	5	-	-	-	-	-	-				
SLOVENSKA BISTRICA	20	12	20	12	-	-	1	-	-				
SLOVENSKE KONJICE	-	2	-	2	-	1	-	2	-				
ŠENTJUR PRI CELJU	1	-	1	-	-	1	-	-	-				
ŠKOFJA LOKA	-	-	-	-	-	1	-	1	-				
ŠMARJE PRI JELŠAH	1	-	1	-	-	1	-	-	1				
TOLMIN	-	-	-	-	-	-	-	22	-				
TRBOVLJE	-	-	-	-	1	2	-	1	-				
TREBNJE	-	1	-	1	1	-	-	-	21				
TRŽIČ	-	-	-	-	-	-	2	2	1				
VELENJE	2	-	2	-	-	25	-	-	-				
VRHNIKA	2	-	2	-	-	-	-	-	-				
ZAGORJE OB SAVI	-	-	-	-	-	-	-	-	2				
ŽALEC	1	1	1	1	-	10	1	-	1				

2.19 ODESELJENI IN PRISELJENI PO OBČINAH REPUBLIKE SLOVENIJE, ŽENSKE 1988, (NADALJEVANJE)

ODESELJENI IZ OBČINE	PRISELJENI V OBČINO									
	ORMOŽ	PIRAN	POSTOJNA	PTUJ	RADLJE OB DRAVI	RADOVLJI- CA	RAVNE NA KOROŠKEM			
SKUPAJ	58	91	78	156	39	182	82			
AJDOVŠČINA	-	-	5	-	-	1	-			
BREŽICE	-	-	-	-	-	-	2			
CELJE	-	-	-	3	-	3	-			
CERKNICA	-	-	9	-	-	-	-			
ČRNOMELJ	-	1	-	-	-	-	-			
DOMŽALE	2	3	-	1	-	-	3			
DRAVOGRAD	-	-	-	-	5	-	-			
GORNJA RADGONA	-	-	-	4	1	-	-			
GROSUPLJE	-	2	-	-	-	-	-			
HRASTNIK	1	2	1	-	-	5	-			
IDRIJA	-	-	3	-	-	-	-			
ILIRSKA BISTRICA	-	-	11	-	-	1	-			
IZOLA	-	12	1	-	-	2	2			
JESENICE	-	2	-	-	-	65	-			
KAMNIK	-	1	-	-	1	-	1			
KOČEVJE	-	1	-	-	-	-	-			
KOPER	-	25	2	-	-	1	1			
KRANJ	-	-	2	2	-	39	-			
KRŠKO	-	-	-	1	-	-	-			
LAŠKO	-	-	-	-	1	-	-			
LENART	-	-	-	8	1	-	-			
LENDAVA	1	1	-	-	-	-	-			
LITIJA	-	1	-	-	-	1	-			
LJUBLJANA BEŽIGRAD	-	6	3	2	-	6	-			
LJUBLJANA CENTER	-	-	1	4	-	3	-			
LJUBLJANA MOSTE-POLJE	3	4	2	6	-	-	-			
LJUBLJANA ŠIŠKA	2	3	1	1	-	21	-			
LJUBLJANA VIČ-RUDNIK	-	4	1	4	1	9	2			
LJUTOMER	13	-	-	3	-	-	-			
LOGATEC	-	-	7	-	-	-	-			
MARIBOR-PESNICA	1	-	-	5	2	-	-			
MARIBOR-POBREŽJE	2	1	-	15	1	-	-			
MARIBOR-ROTOVŽ	3	1	-	9	1	3	-			
MARIBOR-RUŠE	-	-	-	-	3	1	-			
MARIBOR-TABOR	4	1	-	16	3	-	-			
MARIBOR-TEZNO	2	3	-	22	-	-	2			
METLIKA	-	2	-	1	-	-	-			
MOZIRJE	-	-	-	-	-	1	-			
MURSKA SOBOTA	1	1	-	2	-	1	-			
NOVA GORICA	-	-	3	-	-	4	-			
NOVO MESTO	-	1	-	1	-	1	-			
ORMOŽ	-	-	1	16	-	-	-			
PIRAN	-	-	1	1	-	-	-			
POSTOJNA	3	-	-	2	-	-	-			
PTUJ	11	2	1	-	2	-	3			
RADLJE OB DRAVI	-	-	-	-	-	-	14			
RADOVLJICA	-	-	1	-	1	-	-			
RAVNE NA KOROŠKEM	-	1	-	-	-	4	-			
RIBNICA	-	2	-	-	-	1	-			
SEVNICA	-	-	-	-	1	-	-			
SEŽANA	-	3	11	-	1	-	-			
SLOVENJ GRADEC	-	-	-	-	7	-	14			
SLOVENSKA BISTRICA	-	-	-	11	-	1	-			
SLOVENSKE KONJICE	1	-	-	2	-	-	3			
ŠENTJUR PRI CELJU	1	2	-	1	-	-	-			
ŠKOFJA LOKA	4	1	2	1	-	4	-			
ŠMARJE PRI JELŠAH	1	-	-	1	-	-	-			
TOLMIN	-	-	-	-	-	1	-			
TRBOVLJE	-	-	-	-	-	1	-			
TREBNJE	-	-	-	-	2	-	-			
TRŽIČ	-	1	-	-	-	5	1			
VELENJE	2	1	-	1	3	-	3			
VRHNIKA	-	-	6	2	-	1	-			
ZAGORJE OB SAVI	-	-	-	-	-	-	-			
ŽALEC	-	-	3	5	-	-	-			

2.19 ODESLJENI IN PRISELJENI PO OBČINAH REPUBLIKE SLOVENIJE, ŽENSKE 1988, (NADALJEVANJE)

ODESLJENI IZ OBČINE	PRISELJENI V OBČINO								
	RIBNICA	SEVNICA	SEŽANA	SLOVENJ GRADEC	SLOVENSKA BISTRICA	SLOVENSKE KONJICE	ŠENTJUR PRI CELJU		
SKUPAJ	38	80	66	99	135	97	89		
AJDOVŠČINA	-	-	4	-	-	-	-		
BREŽICE	-	2	-	1	1	-	1		
CELJE	-	4	-	1	6	26	37		
CERKNICA	-	-	-	-	-	-	-		
ČRNOMELJ	-	3	-	-	1	-	-		
DOMŽALE	-	2	2	1	-	-	-		
DRAVOGRAD	-	-	-	26	-	-	-		
GORNJA RADGONA	-	-	-	3	1	-	-		
GROSUPLJE	3	-	-	-	3	-	-		
HRASTNIK	-	3	-	-	1	-	2		
IDRIJA	-	-	-	-	-	-	-		
ILIRSKA BISTRICA	-	-	3	-	-	-	-		
IZOLA	-	-	3	-	2	-	-		
JESENICE	-	-	-	2	1	-	-		
KAMNIK	-	2	-	-	1	-	-		
KOČEVJE	13	1	-	-	-	-	-		
KOPER	2	-	10	2	3	1	-		
KRANJ	-	2	3	-	5	-	-		
KRŠKO	-	23	-	-	-	-	-		
LAŠKO	-	10	-	-	-	2	9		
LENART	-	-	-	-	2	-	-		
LENDAVA	-	-	-	-	1	-	-		
LITJA	-	-	1	-	-	-	-		
LJUBLJANA BEŽIGRAD	-	2	-	-	2	1	1		
LJUBLJANA CENTER	1	-	1	-	-	-	-		
LJUBLJANA MOSTE-POLJE	1	-	2	1	2	1	-		
LJUBLJANA ŠIŠKA	4	-	2	1	1	-	2		
LJUBLJANA VIČ-RUDNIK	6	1	4	2	-	-	3		
LJUTOMER	-	-	-	-	-	-	-		
LOGATEC	-	-	-	-	1	-	-		
MARIBOR-PESNICA	-	-	-	-	6	1	1		
MARIBOR-POBREŽJE	-	-	-	2	13	1	-		
MARIBOR-ROTOVŽ	-	-	-	1	10	1	-		
MARIBOR-RUŠE	-	-	-	2	3	-	-		
MARIBOR-TABOR	-	-	-	3	16	2	-		
MARIBOR-TEZNO	-	-	-	1	16	2	-		
METLIKA	-	-	-	-	-	2	-		
MOZIRJE	-	-	-	-	-	-	1		
MURSKA SOBOTA	-	-	-	-	-	1	-		
NOVA GORICA	-	1	15	-	-	-	-		
NOVO MESTO	-	2	-	-	-	-	-		
ORMOŽ	-	-	-	1	-	-	-		
PIRAN	-	2	1	-	-	1	-		
POSTOJNA	2	1	10	-	-	-	-		
PTUJ	-	-	-	1	15	3	-		
RADLJE OB DRAVI	-	-	-	13	1	-	-		
RADOVLJICA	2	-	-	-	-	-	-		
RAVNE NA KOROŠKEM	2	-	2	18	-	2	-		
RIBNICA	-	-	1	-	-	-	-		
SEVNICA	-	-	-	-	-	-	1		
SEŽANA	-	-	-	-	-	-	-		
SLOVENJ GRADEC	-	-	-	-	1	1	-		
SLOVENSKA BISTRICA	-	-	-	-	-	34	1		
SLOVENSKE KONJICE	-	-	-	3	14	-	2		
ŠENTJUR PRI CELJU	1	1	1	-	2	2	-		
ŠKOFJA LOKA	-	1	-	-	2	-	-		
ŠMARJE PRI JELŠAH	-	-	-	-	3	4	17		
TOLMIN	-	-	1	-	-	-	-		
TRBOVLJE	-	2	-	-	-	-	2		
TREBNJE	-	10	-	-	-	-	-		
TRŽIČ	-	-	-	-	-	-	-		
VELENJE	-	1	-	14	-	11	5		
VRHNIKA	1	-	-	-	-	-	-		
ZAGORJE OB SAVI	-	1	-	-	-	-	-		
ŽALEC	-	3	-	-	3	-	3		

2.19 ODESELJENI IN PRISELJENI PO OBČINAH REPUBLIKE SLOVENIJE, ŽENSKE 1988, (NADALJEVANJE)

ODESELJENI IZ OBČINE	PRISELJENI V OBČINO									
	ŠKOFJA LOKA	ŠMARJE PRI JELŠAH	TOLMIN	TRBOVLJE	TREBNJE	TRŽIČ	VELENJE	SKUPAJ		
SKUPAJ	94	88	50	85	71	42	130			
AJDOVŠČINA	2	-	4	-	1	-	-			
BREŽICE	-	-	-	-	1	-	-			
CELJE	1	18	-	1	-	-	-			
ČRNOMELJ	-	-	-	-	1	-	2			
DOMŽALE	2	1	-	-	-	-	-			
GORNJA RADGONA	-	-	-	-	3	-	-			
GROSUPLJE	-	1	-	-	10	-	-			
HRASTNIK	-	1	-	30	-	-	-			
IDRIJA	6	-	7	1	-	-	-			
JESENICE	1	-	4	-	1	2	-			
KAMNIK	-	-	-	-	1	-	-			
KOČEVJE	2	1	1	-	-	-	-			
KOPER	-	-	-	-	-	-	-			
KRANJ	22	-	4	-	3	22	-			
KRŠKO	-	3	-	-	1	4	-			
LAŠKO	-	5	-	3	1	-	-			
LENART	1	-	-	-	-	-	-			
LEDAVA	2	-	1	-	-	-	-			
LITUA	-	-	-	-	6	-	-			
LJUBLJANA BEŽIGRAD	4	-	-	-	2	1	-			
LJUBLJANA CENTER	-	-	-	-	5	1	-			
LJUBLJANA MOSTE-POLJE	5	1	1	1	7	-	-			
LJUBLJANA ŠIŠKA	14	1	2	3	4	1	-			
LJUBLJANA VIČ-RUDNIK	6	2	-	4	2	-	-			
LOGATEC	1	-	-	-	-	-	-			
MARIBOR-PESNICA	-	-	-	-	-	-	-			
MARIBOR-POBREŽJE	-	-	-	-	1	-	-			
MARIBOR-ROTOVŽ	-	1	-	-	-	-	-			
MARIBOR-RUŠE	-	1	-	-	-	-	-			
MARIBOR-TABOR	-	-	-	-	-	-	-			
MARIBOR-TEZNO	-	1	-	-	-	-	-			
MOZIRJE	1	3	3	-	-	-	-			
MURSKA SOBOTA	1	-	1	-	-	1	-			
NOVA GORICA	-	-	12	-	-	1	-			
NOVO MESTO	-	1	-	-	13	-	-			
ORMOŽ	-	1	-	-	-	-	-			
PIRAN	2	-	-	3	-	-	-			
POSTOJNA	-	-	-	-	-	-	-			
PTUJ	5	4	-	-	-	-	-			
RADLJE OB DRAVI	1	2	-	-	-	-	-			
RADOVLJICA	6	-	7	-	-	5	-			
RAVNE NA KOROŠKEM	-	2	-	-	-	-	-			
RIBNICA	-	-	-	-	-	-	-			
SEVNICA	-	-	-	1	7	-	-			
SEŽANA	-	2	-	1	-	-	-			
SLOVENJ GRADEC	-	-	-	-	-	-	22			
SLOVENSKA BISTRICA	1	-	-	-	-	-	-			
SLOVENSKE KONJICE	-	1	-	-	-	-	9			
ŠENTJUR PRI CELJU	-	23	-	1	-	-	3			
ŠKOFJA LOKA	-	-	-	-	-	1	-			
ŠMARJE PRI JELŠAH	-	-	1	1	-	-	4			
TRBOVLJE	2	-	-	-	-	-	1			
TREBNJE	-	-	1	-	-	-	-			
TRŽIČ	4	-	-	2	-	-	-			
VELENJE	-	4	-	1	-	-	-			
VRHNIKA	2	-	1	1	2	-	-			
ZAGORJE OB SAVI	-	2	-	29	-	-	-			
ŽALEC	-	6	-	1	-	-	25			

2.19 ODSSELJENI IN PRISELJENI PO OBČINAH REPUBLIKE SLOVENIJE, ŽENSKE 1988, (NADALJEVANJE)

ODSELJENI IZ OBČINE	PRISELJENI V OBČINO		
	VRHNIKA	ZAGORJE OB SAVI	ŽALEC
SKUPAJ	107	62	205
AJDOVŠČINA	-	-	-
BREŽICE	-	-	-
CELJE	1	-	71
ČRNOVELJ	-	-	-
DOMŽALE	-	9	4
GORNJA RADGONA	-	-	-
GROSUPLJE	2	-	2
HRASTNIK	-	1	-
IDRIJA	-	-	-
JESENICE	1	-	-
KAMNIK	-	-	-
KOČEVJE	-	2	1
KOPER	-	1	-
KRANJ	-	-	-
KRŠKO	-	-	3
LAŠKO	-	3	7
LENART	-	-	-
LENDAVA	-	-	1
LITIJA	-	6	1
LJUBLJANA BEŽIGRAD	6	1	5
LJUBLJANA CENTER	4	1	2
LJUBLJANA MOSTE-POLJE	23	3	2
LJUBLJANA ŠIŠKA	16	-	9
LJUBLJANA VIČ-RUDNIK	42	3	2
LOGATEC	3	-	-
MARIBOR-PESNICA	-	-	-
MARIBOR-POBREŽJE	-	-	-
MARIBOR-ROTOVŽ	-	-	1
MARIBOR-RUŠE	1	1	2
MARIBOR-TABOR	-	-	1
MARIBOR-TEZNO	-	-	-
MOZIRJE	-	-	12
MURSKA SOBOTA	-	-	-
NOVA GORICA	-	-	-
NOVO MESTO	-	-	2
ORMOŽ	-	-	2
PIRAN	1	-	-
POSTOJNA	1	-	-
PTUJ	2	-	3
RADLJE OB DRAVI	-	-	-
RADOVLJICA	-	-	-
RAVNE NA KOROŠKEM	-	-	1
RIBNICA	1	-	-
SEVNICA	-	1	3
SEŽANA	-	-	-
SLOVENJ GRADEC	1	-	6
SLOVENSKA BISTRICA	-	-	1
SLOVENSKE KONJICE	-	-	3
ŠENTJUR PRI CELJU	-	-	-
ŠKOFJA LOKA	-	-	1
ŠMARJE PRI JELŠAH	-	-	3
TRBOVLJE	1	27	4
TREBNJE	-	-	1
TRŽIČ	-	-	-
VELENJE	-	-	49
VRHNIKA	-	-	-
ZAGORJE OB SAVI	-	-	-
ŽALEC	1	3	-

ID ds 562/1992