

REZULTATI
RAZISKOVANJ

LETNI PREGLED
KMETIJSTVA 1989

167.3	151.0	140.9	134.2	129.4	125.7	122.9	120.6	118.7	117.2	115.1
167.4	151.0	141.0	134.2	129.4	125.7	122.9	120.6	118.7	117.2	115.1
167.4	151.0	141.0	134.3	129.4	125.7	122.9	120.6	118.7	117.2	115.1
167.5	151.1	141.0	134.3	129.4	125.8	122.9	120.6	118.8	117.2	115.1
167.5	151.1	141.1	134.3	129.4	125.8	122.9	120.6	118.8	117.2	115.1
167.6	151.2	141.1	134.3	129.5	125.8	122.9	120.7	118.8	117.2	115.1
167.7	151.2	141.1	134.3	129.5	125.8	123.0	120.7	118.8	117.2	115.1
167.7	151.2	141.2	134.4	129.5	125.8	123.0	120.7	118.8	117.2	115.1
167.8	151.3	141.2	134.4	129.5	125.9	123.0	120.7	118.8	117.3	115.1
167.8	151.3	141.2	134.4	129.5	125.9	123.0	120.7	118.8	117.3	115.1
167.9	151.3	141.2	134.4	129.6	125.9	123.0	120.7	118.8	117.3	115.1
167.9	151.4	141.3	134.5	129.6	125.9	123.0	120.7	118.8	117.3	115.1
168.0	151.4	141.3	134.5	129.6	125.9	123.0	120.7	118.8	117.3	115.1

REZULTATI RAZISKOVANJ

LETNI PREGLED KMETIJSTVA 1989

Angelca JUVANC, Ana KNOL, Jožica ZDJELAR, samostojne svetovalke za področje gospodarskih statistik

REZULTATI RAZISKOVANJ

439. Družbeni proizvod in narodni dohodek 1985, str. 70
440. Letni pregled industrije, 1985 in 1986, str. 405
441. Študenti 1988/89, diplomanti 1988 in individualni popis pedagoških delavcev višjih in visokih šol 1987, str. 151
442. Letni pregled kmetijstva 1986, str. 40
443. Kazensko sodna statistika 1986, str. 95
444. Letni pregled zunanje trgovine 1985, str. 378
445. Letni pregled cen 1986, str. 56
446. Osebni dohodki za določene poklice 1984, str. 49
447. Letni pregled industrije 1987, str. 217
448. Seznam šol s splošnimi podatki ob začetku šol. I. 1987/88, str. 65
449. Delavci v združenem delu 1985, str. 92
450. Letni pregled zunanje trgovine 1986, str. 374
451. Delavci v združenem delu 1985, str. 46
452. Letni pregled cen 1987, str. 50
453. Raziskovalne organizacije 1986, str. 67
454. Letni pregled odkupa 1986, str. 61
455. Delavci v združenem delu 1987, str. 41
456. Letni pregled gozdarstva 1987, str. 30
457. Letni pregled investicij 1986, str. 43
458. Prodajne zmogljivosti v trgovini na drobno 1986, str. 83
459. Prihodki in odhodki OZD neproizvodnih dejavnosti 1986, str. 26
460. Osnovne in srednje šole konec 1985/86 in 1986/87 in na začetku šolskega leta 1986/87 in 1987/88, str. 133
461. Kazensko sodna statistika 1987, str. 91
462. Kultura, umetnost in informacije 1985/86, str. 95
463. Raziskovalne organizacije 1987, str. 51
464. Vzgojnovarstvene organizacije 1986/87 in 1987/88 in socialni zavodi 1986, str. 92
465. Družbeni proizvod in narodni dohodek 1986, 1987, str. 121
466. Letni pregled kmetijstva 1987, str. 43
467. Letni pregled turizma 1985-1987, str. 311
468. Letni pregled odkupa 1987, str. 62
469. Seznam šol s splošnimi podatki ob začetku šol. I. 1988/89, str. 68
470. Letni pregled obrti 1982, 1983, str. 48
471. Letni pregled gozdarstva 1988, str. 27
472. Letni pregled trgovine 1987, str. 62
473. Letni pregled investicij 1987, str. 39
474. Delavci v združenem delu in samostojnem osebnem delu 1988, str. 50
475. Vzgojnovarstvene organizacije 1988/89 in socialni zavodi 1988, str. 68
476. Letni pregled gradbeništva 1986, 1987, str. 140
477. Kultura, umetnost in informacije 1986/87, str. 108
478. Študenti 1989/90, str. 75
479. Osnovne in srednje šole konec 1987/88 in na začetku šolskega leta 1988/89, str. 121
480. Kazensko sodna statistika 1988, str. 90
481. Letni pregled kmetijstva 1988, str. 40
482. Letni pregled cen 1988, str. 49
483. Letni pregled prometa in zvez 1987, str. 78
484. Letni pregled zunanje trgovine 1987, str. 368
485. Anketa o porabi gospodinjev 1984-1988, str. 139
486. Kultura, umetnost in informacije 1987/88, str. 81
487. Letni pregled gostinstva 1987, str. 54
488. Letni pregled industrije 1988, str. 201
489. Družbeni proizvod in narodni dohodek 1988, str. 69
490. Prihodki in odhodki organizacij združenega dela neproizvodnih dejavnosti 1987 in 1988, str. 39
491. Letni pregled investicij 1988, str. 51
492. Osnovne in srednje šole konec 1988/89 in na začetku šolskega leta 1989/90, str. 119
493. Delavci v združenem delu 1988, str. 68
494. Letni pregled obrti 1985-1987, str. 165
495. Kultura, umetnost in informacije 1988/89, str. 75
496. Letni pregled gozdarstva 1989, str. 26
497. Letni pregled zaposlenih 1989, str. 37
498. Delavci v združenem delu 1988, str. 68
499. Zmogljivost in uporaba opreme za AOP 1988, str. 78
500. Letni pregled prometa in zvez 1988, str. 78
501. Naravno gibanje prebivalstva SRS 1983-1987 I. Rojstva, str. 103
502. Naravno gibanje prebivalstva SRS 1983-1987 II. Umrli, str. 122
503. Popis pedagoških delavcev 1989, str. 87
504. Diplomanti, doktorji znanosti, visokošolski učitelji 1989, str. 113
505. Letni pregled cen 1989, str. 49
506. Naravno gibanje prebivalstva 1983-1987, sklenjene in razvezane zakonske zveze, str. 105
507. Družbena prehrana 1988, str. 47
508. Letni pregled odkupa 1988, str. 60
509. Raziskovalne organizacije 1988, str. 61
510. Osebni dohodki delavcev v združenem delu 1986-1988, str. 144
511. Volitve 1990, str. 108
512. Kazensko sodna statistika 1989, str. 87
513. Letni pregled industrije 1989, str. 218
514. Naravno gibanje prebivalstva 1988, str. 108
515. Osebni dohodki delavcev v združenem delu 1989, str. 64

VSEBINA

	Stran
UVOD	5
METODOLOŠKA POJASNILA	7
KOMENTAR	8
TABELE	
1. TEMELJNI PODATKI KMETIJSKE DEJAVNOSTI, REPUBLIKA SLOVENIJA, 1931-1989	11
1-1. Kmečko prebivalstvo ob popisih prebivalstva in po Centralnem registru prebivalstva, Republika Slovenija, 1931-1981	11
1-2. Kmečka gospodarstva po velikostnih skupinah, Republika Slovenija, 1950-1981	11
1-3. Družbeni proizvod in narodni dohodek kmetijstva (načelo čistih dejavnosti), Republika Slovenija, 1955-1988	11
1-4. Družbeni proizvod in narodni dohodek kmetijstva in ribištva (načelo čistih dejavnosti), Republika Slovenija, 1947-1988	12
1-5. Družbeni proizvod in narodni dohodek kmetijstva in ribištva (organizacijsko načelo), Republika Slovenija, 1988	14
1-6. Indeksi kmetijske proizvodnje po panogah, Republika Slovenija, 1955-1989	14
1-7. Indeksi in struktura kmetijske proizvodnje, Republika Slovenija, 1989	15
1-8. Pomembnejši kazalniki razvoja kmetijstva, Republika Slovenija, 1947-1989	16
2. RASTLINSKA PROIZVODNJA, REPUBLIKA SLOVENIJA, 1947-1989	17
2-1. Površine in pomembnejši pridelki, Republika Slovenija, 1947-1989	17
2-2. Zemljiške kategorije, Republika Slovenija, 1989	18
2-3. Struktura zemljiških kategorij po lastništvu, Republika Slovenija, 1989	18
2-4. Posevki in trajni nasadi na njivah in vrtovih, Republika Slovenija, 1989	18
2-5. Struktura skupin njivskih posevkov po lastništvu, Republika Slovenija, 1989	19
2-6. Posejane površine in pridelki, Republika Slovenija, 1989	19
2-7. Pokošene površine travnatega sveta in pridelek sena, Republika Slovenija, 1989	20
2-8. Pospravljene površine in pridelki njivskih posevkov, Republika Slovenija, 1989	20
2-9. Sadna drevesa in pridelek sadja, Republika Slovenija, 1989	21
2-10. Sodobni sadovnjaki, površina, število dreves in pridelek, Republika Slovenija, 1989 ..	22
2-11. Domača predelava sliv, Republika Slovenija, 1989	23
2-12. Domača predelava drugega sadja, Republika Slovenija, 1989	23
2-13. Površina vinogradov, število trt in pridelek grozdja, Republika Slovenija, 1989	23
2-14. Sodobni vinogradi, površina, število trt in pridelek grozdja, Republika Slovenija, 1989	23
2-15. Domača predelava grozdja, Republika Slovenija, 1989	23
2-16. Porabljene količine umetnih gnojil in aktivnih snovi, Republika Slovenija, 1989	24
3. ŽIVALSKA PROIZVODNJA, REPUBLIKA SLOVENIJA, 1949-1990	25
3-1. Število živine, proizvodnja mesa, prirast in namolzeno mleko, Republika Slovenija, 1949-1990	25
3-2. Število in struktura črede živine, Republika Slovenija, 1989	26
3-3. Struktura živine po lastništvu, Republika Slovenija, 1989	26
3-4. Prirast živine in struktura po lastništvu, Republika Slovenija, 1989	27
3-5. Živalska proizvodnja, Republika Slovenija, 1989	27
3-6. Proizvodnja mesa, Republika Slovenija, 1989	27
3-7. Zakol živine v klavnicah, Republika Slovenija, 1989	27
3-8. Oddaja pitane živine, Republika Slovenija, 1989	28
3-9. Živina v pitališčih konec, Republika Slovenija, 1989	28
3-10. Bilanca živine, Republika Slovenija, 1989	28
4. ODKUP, IZVOZ IN UVOZ NEKATERIH POMEMBNEJŠIH KMETIJSKIH PROIZVODOV, REPUBLIKA SLOVENIJA, 1989	29
4-1. Odkup nekaterih pomembnejših kmetijskih proizvodov, Republika Slovenija, 1989	29
4-2. Izvoz in uvoz nekaterih pomembnejših kmetijskih proizvodov, Republika Slovenija, 1989 ..	30
5. ZDRUŽENO DELO V KMETIJSTVU, REPUBLIKA SLOVENIJA, 1989	32
5-1. Delavci v kmetijskih organizacijah, Republika Slovenija, 31.12.1989	32
5-2. Delavci po izobrazbi in kvalifikaciji, Republika Slovenija, 31.12.1989	32
5-3. Delovne ure delavcev, ki združujejo delo za določen čas, Republika Slovenija, 1989	32
5-4. Uporabljene kmetijske površine, Republika Slovenija, 1989	32
5-5. Zemljišča, vzeta in dana v zakup, odkupljena in na novo pridobljena zemljišča, Republika Slovenija 1989	32
5-6. Organizacije združenega dela po velikosti uporabljene kmetijske površine, Republika Slovenija, 1989	33
5-7. Opremljenost kmetijskih organizacij združenega dela s stroji in orodjem, Republika Slovenija, 1989	33

5-8.	Organizacije po proizvodnji pšenice, koruze in mleka ter prodaji govedi in prašičev, Republika Slovenija, 1989	33
5-9.	Proizvodnja vrtnin in cvetja v zaščitenih prostorih, Republika Slovenija, 1989	34
5-10.	Vzgoja sadik v zaščitenih prostorih, Republika Slovenija, 1989	34
5-11.	Proizvodnja reprodukcijskega materiala, Republika Slovenija, 1989	34
5-12.	Poraba goriv, maziv, električne energije in sredstev za varstvo rastlin, Republika Slovenija, 1989	35
6.	PROIZVODNO SODELOVANJE ZDRUŽENEGA DELA S SAMOSTOJNIM OSEBNIM DELOM V KMETIJSTVU, REPUBLIKA SLOVENIJA, 1989	35
6-1.	Število individualnih kmetijskih proizvajalcev v proizvodnem sodelovanju, Republika Slovenija, 1989	35
6-2.	Opravljen dela individualnim kmetijskim proizvajalcem, Republika Slovenija, 1989	35
6-3.	Oskrbovanje individualnih kmetijskih proizvajalcev v proizvodnem sodelovanju, Republika Slovenija, 1989	35
6-4.	Površine in pridelki pomembnejših posevkov v proizvodnem sodelovanju po pogodbah z individualnimi kmetijskimi proizvajalci, Republika Slovenija, 1989	36
7.	ZDRUŽEVANJE KMETOV, REPUBLIKA SLOVENIJA, 1989	37
7-1.	Število združenih kmetov, Republika Slovenija, 31.12.1989	37
7-2.	Združeni kmetje po dejavnostih, Republika Slovenija, 1989	37
7-3.	Združena sredstva, Republika Slovenija, 31.12.1989	37
7-4.	Investicije združenih kmetov, Republika Slovenija, 1989	38
7-5.	Združena proizvodnja in realizacija poljščin, Republika Slovenija, 1989	38
7-6.	Združena proizvodnja in realizacija sadja, Republika Slovenija, 1989	38
7-7.	Združena živalska proizvodnja in realizacija, Republika Slovenija, 1989	38
8.	RIBOLOV, REPUBLIKA SLOVENIJA, 1989	39
8-1.	Ulov morskih rib, glavonožcev, rakov in školjk, Republika Slovenija, 1989	39
8-2.	Ulov sladkovodnih rib, Republika Slovenija, 1989	39
8-3.	Struktura ulova po lastništvu, Republika Slovenija, 1989	39
8-4.	Delavci v ribiški dejavnosti, Republika Slovenija, 1989	39
8-5.	Ribiške ladje in čolni, Republika Slovenija, 1989	40
8-6.	Ulov morskih rib, glavonožcev, rakov in školjk po mesecih, Republika Slovenija, 1989 ..	40

GRAFIKONI

Struktura kmetijske proizvodnje, Republika Slovenija, 1989	15
Površina sodobnih sadovnjakov po lastništvu, Republika Slovenija, 1989	22
Struktura sadnega drevja po vrstah in lastništvu, število vseh dreves, Republika Slovenija, 1989	22
Proizvodnja in odkup pomembnejših kmetijskih pridelkov, Republika Slovenija, 1989	24

UVOD

Rezultati raziskovanj (RR) so temeljna izdaja Zavoda Republike Slovenije za statistiko, ki celovito prikazuje rezultate posameznega raziskovanja ali skupine sorodnih raziskovanj. V preteklosti so imeli zvezki s takšno ali podobno vsebino različne naslove: Statistična dokumentacija, Statistično poročilo, Interna publikacija, Statistično gradivo ter od 1976 naprej sedanje ime, z zaporednim oštevilčenjem zvezkov. Vsak zvezek RR vsebuje praviloma najpomembnejša pojasnila, kratek komentar in tabelarne preglede. Tako dobijo uporabniki čimbolj zaokroženo sliko o rezultatih in o raziskovanju.

Letni pregled kmetijstva prinaša podatke o rastlinski in živalski proizvodnji, nekaj pomembnejših finančnih podatkov ter podatke o osnovnih skladih kmetijstva Republike Slovenije. Podatki so rezultat statističnih raziskovanj, ki jih zavod izvaja letno, četrletno in mesečno ter z njimi spremlja kmetijsko dejavnost med letom.

Podatke za združeno delo, proizvodno sodelovanje in združevanje kmetov so dale organizacije združenega dela po svojih knjigovodskih evidencah, podatke o rastlinski proizvodnji za samostojno osebno delo ocenjujejo statistični ocenjevalci, podatki o živalski proizvodnji za samostojno osebno delo pa so zbrani z anketo o številu živine.

V tem zvezku RR so rezultati statističnih raziskovanj s področja kmetijstva objavljeni enako kot v predhodnih zvezkih. Tekoče in v krajši obliki so podatki s tega področja objavljeni še v Statističnih informacijah in Mesečnem statističnem pregledu, analitični prispevki s tega področja pa v Druženem razvoju.

Med statističnimi publikacijami, v katerih Zavod Republike Slovenije za statistiko posreduje uporabnikom rezultate statističnih raziskovanj, so RR s podrobnim prikazom podatkov za uporabnike najbolj izčrpen vir informacij s posameznih področij statistike.

STATISTIČNA ZNAMENJA

- ni pojava
- ... ni podatka
- 0 podatek je manjši od 0,5 dane merske enote
- 0,0 podatek je manjši od 0,05 dane merske enote
- Ø povprečje
- 1) označba za opombo pod tabelo ali pod črto
- () začasen (nepopoln), nezadostno preverjen ali ocenjen podatek
- X spremenjena kvaliteta
- * popravljen podatek
- ← zajeto s podatkom v smeri puščic

5. PREGLEDI KVALITETA IZVEDBE, 1989

5.1.	Prva izvedba, 1989	39
5.2.	Druga izvedba, 1989	39
5.3.	Tretja izvedba, 1989	39
5.4.	Četrta izvedba, 1989	39
5.5.	Peta izvedba, 1989	39
5.6.	Šesta izvedba, 1989	39

6. PREGLEDI

6.1.	Prva izvedba, 1989	39
6.2.	Druga izvedba, 1989	39
6.3.	Tretja izvedba, 1989	39
6.4.	Četrta izvedba, 1989	39
6.5.	Peta izvedba, 1989	39
6.6.	Šesta izvedba, 1989	39

METODOLOŠKA POJASNILA

Viri podatkov

Število prebivalcev (vseh in kmečkih) je vzeto iz popisov prebivalstva, za leta od 1962 do 1970 pa iz registra stalnega prebivalstva. Družbeni proizvod in narodni dohodek sta obračunana po proizvodni metodi, kar pomeni, da je osnova za računanje vrednost proizvodnje proizvodnih organizacij s področja gospodarstva in samostojnega osebnega dela. Obračun za združeno delo v kmetijstvu temelji na podatkih iz zaključnih računov, obračun za samostojno osebno delo pa je izdelan po letnih obračunih občinskih skuščin. Podatki so zaokroženi na milijon dinarjev, zato se seštevki ne ujemajo.

Indeksi kmetijske proizvodnje so izračunani iz podatkov o rastlinski in živalski proizvodnji ter s pomočjo triletnih drsečih sredin za povprečne odkupne cene kmetijskih proizvodov. Indeks neto proizvodnje v kmetijstvu je izračunan iz vrednosti bruto proizvodnje, zmanjšane za vrednost pridelkov, porabljenih za seme in krmo živali. Indeksi pri posameznih panogah so izračunani na osnovi bruto vrednosti končnih proizvodov.

Podatki o zemljiških kategorijah, posevkih, sadnem drevju in vinogradih ter o pridelkih so zbrani z rednimi statističnimi raziskovanji PO, pri katerih ocenjujejo podatke za samostojno osebno delo v kmetijstvu statistični ocenjevalci, za združeno delo pa izpolnjujejo obrazce kmetijske organizacije združenega dela.

Podatki o porabljenih količinah umetnih gnojil so povzeti iz rednih statističnih raziskovanj PO.

Podatki o številu živine za individualna gospodinjstva so zbrani z anketo, za združeno delo pa z rednim statističnim raziskovanjem.

Podatki o živalski proizvodnji (prireja in meso) so izračunani po metodologiji Zveznega zavoda za statistiko.

Podatki o zaklani živini so povzeti iz rednih četrletnih poročil klavnic, podatki o pitanju živine pa so zbrani s četrletnimi poročili kmetijskih organizacij.

Podatki o odkupu kmetijskih proizvodov so iz rednih statističnih raziskovanj statistike blagovnega prometa, prav tako podatki o izvozu in uvozu. Podatki o kmetijskih organizacijah združenega dela so zbrani z rednimi statističnimi raziskovanji.

Proizvodno sodelovanje organizacij združenega dela z združenimi individualnimi kmetijskimi proizvajalci je povzeto iz letnih poročil organizacij združenega dela.

Poročila o ribolovni statistiki temeljijo na podatkih ribiških organizacij, zadrug in ribiških družin, za individualne ribiče pa poročajo ustrezni organi občinskih skupščin.

Zajetje

Vsi podatki se nanašajo na ozemlje Republike Slovenije.

Anketo o številu živine 15.1.1990 smo izvedli po vzorcu, ki zajema 8000 naključno izbranih gospodinjstev, ki so imela ob popisu prebivalstva, gospodinjstev in stanovanj 31.3.1981 katero od opazovanih vrst živine (konj, goved, prašičev ali ovac).

Podatki ankete veljajo le za območje Republike Slovenije, ne pa tudi za občine.

Definicije in metodološka pojasnila

Po popisu prebivalstva leta 1948 je kmet, kdor se redno in pretežno preživlja s svojim posestvom, ki sam vodi delo na posestvu in ga obdeluje, bodisi da je posestvo njegovo ali ga ima v najemu. Pri popisu leta 1953 so bile za kmečko prebivalstvo štete še vse osebe, ki so prej opravljale kakšen kmečki poklic. Popis prebivalstva v letih 1961, 1971, 1981 je določil da se za kmečko prebivalstvo štejejo osebe, ki se ukvarjajo predvsem s kmetijsko dejavnostjo.

Podatki o zemljiščih in posevkih so prikazani po ekonomskem načelu. To pomeni, da so zemljišča prikazana pri uporabniku ne glede na lastništvo.

V tabelah o površinah so pri skupini družbena lastnina všteta zemljišča gozdnih gospodarstev, neoskrbovana občinska zemljišča, vaški pašniki, ceste, železnice itd. ter podatki za zemljišča tistih organizacij, ki niso dolžne pošiljati statističnih poročil. V poglavju 5 so prikazane uporabljene površine v kmetijskih ozidih.

Obdelovalne površine so: njive in vrtovi, sadovnjaki, vinogradi in travniki. Pri kmetijskih površinah so poleg obdelovalne površine šteti še pašniki, ribniki, trstičja in močvirja. Rodovitno površino dobimo, če h kmetijskim zemljiščem prištejemo gozdna zemljišča.

Med sadna drevesa štejemo vsa drevesa, rodna in nerodna (mlada), ki rastejo v strnjenih nasadih, v sadovnjakih ali pa posamezno zunaj sadovnjakov.

Za rodna drevesa štejemo vsa sadna drevesa, ki so že rodila, ne glede na to, ali so rodila v letu poročanja. Kriterij velja tudi za rodnost vinske trte.

Prirast živine je prireja žive teže živali v enem letu. Sestavljajo ga tri komponente: živa teža zaklanih živali, razlike v teži prodanih in kupljenih živali ter razlika v teži živine ob koncu in začetku leta.

Živa teža je teža živih živali tik pred zakolom.

Mrtva teža je teža zaklanih živali brez drobovine, kože, krvi, glave, sprednjih nog do kolen in zadnjih nog do skočnega sklepa.

Izkoristek je razmerje med mrtvo in živo težo živali.

Zaščiteni prostori (rastlinjaki, plastenjaki in tuneli ter zaprte grede) so prostori, ki so popolnoma ali le delno zaščiteni pred zunanjimi vplivi bolj ali manj opremljeni z inštalacijami in napravami ter opremo za vzdrževanje takšne mikroklimi, ki omogoča pridelovanje svežih vrtnin in cvetja vse leto.

Združeni kmet je vsak kmet, ki je prostovoljno združil svoje delo, zemljišče, delovna sredstva in druga sredstva v svoji lasti z ustrežno organizacijo združenih kmetov po zakonskih določilih zakona o združenih kmetih.

Statistične publikacije s področja kmetijstva

Kmetijstvo-pregled za leto 1951 za LRS, Ljubljana, 1952

Letni pregled kmetijstva LRS 1952, Ljubljana 1953

Letni pregled kmetijstva LRS 1954, Ljubljana 1955

Letni pregled kmetijstva LRS 1955, Ljubljana 1956

Letni pregled kmetijstva 1956, Ljubljana 1957

Letni pregled kmetijstva 1957, Ljubljana 1958

Letni pregled kmetijstva 1958, Ljubljana 1960

Statistično gradivo: Letni pregled kmetijstva 1959 in 1960, 1962

Statistično gradivo, št. 4/63: Letni pregled kmetijstva 1961

Statistično gradivo, št.13/64: Letni pregled kmetijstva 1962

Statistično gradivo, št. 2/65: Letni pregled kmetijstva 1963

Statistično gradivo, št.21/65: Letni pregled kmetijstva 1964
 Statistično gradivo, št.19/66: Letni pregled kmetijstva 1965
 Statistično gradivo, št.15/67: Letni pregled kmetijstva 1966
 Statistično gradivo, št.16/68: Letni pregled kmetijstva 1967
 Statistično gradivo, št.15/69: Letni pregled kmetijstva 1968
 Statistično gradivo, št.11/70: Letni pregled kmetijstva 1969
 Statistično gradivo, št.11/71: Letni pregled kmetijstva 1970
 Statistično gradivo, št.18/72: Letni pregled kmetijstva 1971
 Statistično gradivo, št.24/73: Letni pregled kmetijstva 1972
 Statistično gradivo, št.25/74: Letni pregled kmetijstva 1973
 Rezultati raziskovanj, št. 11/76: Letni pregled kmetijstva 1974
 Rezultati raziskovanj, št. 42/76: Letni pregled kmetijstva 1976
 Rezultati raziskovanj, št. 85/77: Letni pregled kmetijstva 1976
 Rezultati raziskovanj, št. 106/78: Letni pregled kmetijstva 1977
 Rezultati raziskovanj, št. 153/79: Letni pregled kmetijstva 1978
 Rezultati raziskovanj, št. 154/79: Anketa o številu živine 15.1.1976
 Rezultati raziskovanj, št. 185/80: Anketa o številu živine 15.1.1977
 Rezultati raziskovanj, št. 187/80: Anketa o številu živine 15.1.1978
 Rezultati raziskovanj, št. 207/80: Letni pregled kmetijstva 1979
 Rezultati raziskovanj, št. 237/81: Letni pregled kmetijstva 1980
 Rezultati raziskovanj, št. 284/82: Letni pregled kmetijstva 1981
 Rezultati raziskovanj, št. 327/84: Letni pregled kmetijstva 1982
 Rezultati raziskovanj, št. 360/85: Letni pregled kmetijstva 1983
 Rezultati raziskovanj, št. 383/86: Letni pregled kmetijstva 1984
 Rezultati raziskovanj, št. 413/87: Letni pregled kmetijstva 1985
 Rezultati raziskovanj, št. 442/89: Letni pregled kmetijstva 1986
 Rezultati raziskovanj, št. 466/89: Letni pregled kmetijstva 1987
 Rezultati raziskovanj, št. 481/90: Letni pregled kmetijstva 1988

Statistični podatki po občinah
 Osnovni statistični podatki po občinah SRS 1956, Ljubljana, ZS SRS 1957
 Osnovni statistični podatki po občinah LRS 1958, Ljubljana, ZS SRS 1959
 Statistični podatki po občinah LRS 1959, III. zvezek
 Statistični podatki po občinah SRS 1960, III. zvezek
 Statistični podatki po občinah SRS 1961, III. zvezek
 Statistični podatki po občinah SRS 1962, III. zvezek
 Statistični podatki po občinah SRS 1963, III. zvezek
 Statistični podatki po občinah SRS 1964, IV. zvezek
 Statistični podatki po občinah SRS 1965, IX. zvezek
 Statistični podatki po občinah SRS 1966, VIII. zvezek
 Statistični podatki po občinah SRS 1967, VIII. zvezek
 Statistični podatki po občinah SRS 1968, IV. zvezek
 Statistični podatki po občinah SRS 1970, VII. zvezek
 Statistični podatki po občinah SRS 1971, III. zvezek
 Statistični podatki po občinah SRS 1972, IV. zvezek
 Statistični podatki po občinah SRS 1973, V. zvezek
 Statistični podatki po občinah SRS 1974, VI. zvezek
 Statistični podatki po občinah SRS 1976, XIV. zvezek
 Statistični podatki po občinah SRS 1977, IV. zvezek
 Statistični podatki po občinah SRS 1977, XVII. zvezek
 Statistični podatki po občinah SRS 1978, IV. zvezek
 Statistični podatki po občinah SRS 1979, VIII. zvezek

Statistični podatki po občinah SRS 1980, VIII. zvezek
 Statistični podatki po občinah SRS 1981, IV. zvezek
 Statistični podatki po občinah SRS 1982, VIII. zvezek
 Statistični podatki po občinah SRS 1983, VI. zvezek
 Statistični podatki po občinah SRS 1984, VIII. zvezek
 Statistični podatki po občinah SRS 1985, XIII. zvezek
 Statistični podatki po občinah SRS 1987, VI. zvezek
 Statistični podatki po občinah SRS 1989, VIII. zvezek
 Statistični podatki po občinah SRS 1989, XIX. zvezek
 Statistični podatki po občinah SRS 1989, XXXII. zvezek
 Statistični podatki po občinah RS 1990, XIII. zvezek

KOMENTAR

Skupna kmetijska proizvodnja se je zmanjšala v primerjavi z letom 1988 za dobra 2 odstotka in s tem smo se približali proizvodnji doseženi v letu 1984. V letu 1989 smo imeli v Sloveniji dokaj ugodne vremenske razmere za pridelovanje poljščin in grozdja. Skupna rastlinska proizvodnja je tako v primerjavi z letom 1988 porasla za dobre 4 odstotke, poljedelstvo za 8%, pridelava grozdja za 5%, medtem ko je bila skupna proizvodnja sadja nižja za 35 odstotkov. Pri poljedelstvu se je močno povečala pridelava žit in vrtnin, pri travništvu pa je bil dosežen celo najboljši pridelek v vsem povojnem obdobju.

Primerjanje dosežene rastlinske proizvodnje z letom 1988 ni najboljša, ker je bilo to leto za pridelavo neugodno. Obseg te, še dokaj ekstenzivne in od vremenskih razmer odvisne rastlinske proizvodnje, je enak proizvodnji v letu 1984.

Skupni pridelek pšenice je bil v letu 1989 s 166 tisoč tonami še za 1% večji od rekordne letine 1988. Dosežen povprečni hektarski pridelek je bil s 3,9 tonami za 16% nad desetletnim in kar za 30% nad dvajsetletnim povprečjem.

Najbolj razširjena poljščina je bila tudi v lanskem letu koroza, ki je s 97 tisoč hektari zavzemala več kot tretjino (ali 39%) vseh njivskih površin, od tega 65 tisoč hektarov koroze za zrnje in 32 tisoč hektarov koroze za silažo. Koroza za zrnje je izredno dobro obrodila. Skupni pridelek je bil s 324 tisoč tonami največji doslej in za 19% večji od doseženega v predhodnem letu. Medtem, ko so se površine koroze za zrnje v dvajsetih letih povečale za 44%, se je skupni pridelek v istem času povečal kar za 121%. Površine silažne koroze so se v zadnjih desetih letih podvojile, prav tako skupni pridelek, ki je v lanskem letu presegal 1 milijon ton.

Od industrijskih rastlin je v letu 1989 dobro obrodila sladkorna pesa, pridelek oljne repice in hmelja pa je slabši od predhodnega. Skupni pridelek sladkorne pese je za 17% večji od doseženega v letu prej, medtem ko je pridelek oljne repice za 18% in hmelja za 12% manjši. Dosežen povprečni hektarski pridelek hmelja je bil z 1,3 tone najmanjši v zadnjih desetih letih.

Glavni dve sadni vrsti, jabolka in hruške sta v lanskem letu slabo obrodili. Stari kmečki sadovnjaki so bili večinoma prazni, v sodobnih nasadih pa so drevesa povprečno obrodila. Skupni pridelek jabolk je bil z 52 tisoč tonami za polovico in hrušk s 13 tisoč tonami za 43% manjši od predhodne letine. Od sadnih vrst so dobro obrodile češnje in slive, breskve in orehi. Češpelj je bilo še enkrat več kot v letu prej, prav tako orehov. Vinogradniki so pospravili povprečno letino.

Pridelek krompirja je bil v letu 1989 eden najslabših v povojnem obdobju. Nekaj manj (za 6%) smo ga pridelali samo še predlani. Opazno je stagniranje hektarskih pridelkov in zaradi zmanjševanja površin tudi količine pridelka.

Živinorejska proizvodnja pa se je v letu 1989 predvsem zaradi nestabilnih ekonomskih razmer, v primerjavi z letom 1988 zmanjšala za 4 odstotke. V zadnjem

dvajsetletnem obdobju je to prvi zabeležen padec v slovenski živinoreji. Znotraj same živinoreje so vse skupine dejavnosti zmanjšale obseg proizvodnje. Med pomembnejšimi skupinami živinorejske proizvodnje je najbolj zmanjšala proizvodnjo prašičereja, za katero pa so značilna letna nihanja. Perutninarska proizvodnja, ki je bila v stalnem več ali manj uspešnem porastu vse od leta 1963, se je v letu 1989 zmanjšala za dober odstotek. V govedoreji, kot najpomembnejši skupini v celotni slovenski kmetijski proizvodnji, se je zmanjšal prirast, prireja mleka pa je še nekako lovila raven doseženo v letu 1988.

Skupno število govedí je v Republiki Sloveniji konec leta 1989 ostalo na ravni leta prej. Za 6% večje število smo zabeležili v družbenih farmah, pri zasebnih rejcih pa je bilo število za 1% manjše. Podobno gibanje števila govedí smo zabeležili tudi v Jugoslaviji. Skupno število je bilo manjše za 1%, za 6% večje v družbeni reji in za 2% manjše v zasebnih hlevih. Število krav v Sloveniji je bilo 1989 v primerjavi s predhodnim letom manjše za 1%, v Jugoslaviji za 3%. V opazovanem obdobju smo zabeležili padec števila prašičev v obeh okoljih reje, bolj v družbenih farmah (indeks 94), kakor v zasebnih hlevih (indeks 99). Število plemenskih svinj se v družbeni reji glede na 1988 leto ni povečalo, v zasebni reji pa je poraslo za 1%. Skupno število perutnine je v primerjavi z letom prej poraslo za 2%. K povečanju je prispevalo za 3% večje število perutnine v družbenih perutninskih farmah, v zasebni reji pa se trend zmanjševanja dvoriščnih jat nadaljuje.

Zabeležili smo izreden padec števila ovac v družbeni reji (indeks 45), za 2% manjše pa je bilo tudi število v privatni reji.

Na območju Republike Slovenije je bilo v letu 1989 iz organiziranega pitanja oddanih 145,6 tisoč govedí, kar je približno 1 odstotek več kot v predhodnem letu. Oddaja prašičev in perutnine je ostala na ravni iz leta 1988. Iz hlevov organizacij in podjetij je bilo oddanih 5 odstotkov več, iz hlevov zasebnih proizvajalcev pa 15 odstotkov manj prašičev kot v predhodnem letu. Povprečna teža oddanih prašičev je bila v letu 1989 precej nižja (88 kg) od teže oddanih v letu 1988 (94 kg). Oddaja perutnine iz hlevov individualnih rejcev je ostala enaka, iz družbenih hlevov pa se je znižala za 5 odstotkov.

Na območju Republike Slovenije je bilo konec 1989 leta 37 klavnic, kjer je bilo zaklane 168 tisoč govedí, 595 tisoč prašičev, 55820 tisoč perutnine, 2 tisoč ovac in tisoč konj. Zakol vseh vrst živali se je v primerjavi z letom 1988 zmanjšal, najbolj zakol prašičev (za 9 odstotkov), najmanj pa perutnine (za 1 odstotek). Zakol govedí iz domače prireje se je celo povečal za približno 1 odstotek, medtem ko se je zakol govedí, kupljen v republikah in avtonomnih pokrajinah SFRJ, zmanjšal za 14 odstotkov. Zakol prašičev, iz prireje na območju Slovenije, se je zmanjšal za približno 7 odstotkov, število za zakol kupljenih prašičev zunaj Republike Slovenije pa za 13 odstotkov.

Leto	Skupaj	v družbenih farmah		v zasebnih hlevih		Skupaj	v družbenih hlevih	v zasebnih hlevih
		absol.	indeks	absol.	indeks			
1988	120 881	22 828	93 998	17 858	105 140	17 858	17 858	87 282
1987	211 988	39 287	172 701	17 858	194 843	17 858	17 858	177 000
1986	327 258	17 319	309 939	17 939	320 000	17 939	17 939	302 061
1985	221 678	18 839	202 839	18 839	202 839	18 839	18 839	184 000
1984	218 478	17 321	201 157	17 321	201 157	17 321	17 321	186 837

absolutni kazalniki

absolutni kazalniki po vrstah proizvodnje

Leto	Skupaj	v družbenih farmah		v zasebnih hlevih		Skupaj	v družbenih hlevih	v zasebnih hlevih
		absol.	indeks	absol.	indeks			
1989	188 555	28 188	160 367	18 555	170 000	18 555	18 555	151 445
1988	188 234	27 431	160 803	18 555	170 000	18 555	18 555	151 445
1987	181 281	27 287	154 000	18 555	170 000	18 555	18 555	151 445

1989: absolutni kazalniki, absolutni kazalniki za proizvodnjo, 1988=100

1989: absolutni kazalniki, absolutni kazalniki za proizvodnjo, 1988=100

Kategorija	1989		1988		1987		1986		1985	
	absol.	indeks	absol.	indeks	absol.	indeks	absol.	indeks	absol.	indeks
Skupaj	188 555	100	188 234	100	181 281	96	221 678	118	327 258	174
Skupaj (v družbenih farmah)	28 188	100	27 431	100	17 319	63	18 839	69	17 321	63
Skupaj (v zasebnih hlevih)	160 367	100	160 803	100	154 000	96	202 839	127	201 157	100
Skupaj (v družbenih hlevih)	18 555	100	18 555	100	17 939	97	18 839	101	17 321	93
Skupaj (v zasebnih hlevih)	141 812	100	142 248	100	136 061	96	184 000	132	186 837	133

1989: absolutni kazalniki, absolutni kazalniki za proizvodnjo, 1988=100

1. TEMELJNI PODATKI KMETIJSKE DEJAVNOSTI, REPUBLIKA SLOVENIJA, 1931-1989

1-1. Kmečko prebivalstvo ob popisih prebivalstva in po Centralnem registru prebivalstva, Republika Slovenija, 1931-1981

	Prebivalci		Delež kmečkega prebivalstva %
	skupaj	kmečki	
1931	1 385 822	820 189	59,2
1948	1 439 800	704 111	48,9
1953	1 504 427	616 796	41,0
1960	1 588 261	581 385	36,6
1961	1 591 523	492 504	30,9
1962	1 597 911	491 883	30,8
1963	1 609 434	487 811	30,3
1964	1 625 933	461 399	28,4
1965	1 645 481	448 841	27,3
1966	1 664 453	436 444	26,2
1967	1 686 373	429 937	25,5
1968	1 700 635	425 127	25,0
1969	1 710 618	414 562	24,7
1970	1 723 323	391 853	22,7
1971	1 727 137	353 031	20,4
1981	1 838 381	173 364	9,4

1-2. Kmečka gospodarstva po velikostnih skupinah, Republika Slovenija, 1950-1981

Ob popisih živine

	Skupaj	Kmečka gospodarstva po skupni površini							brez lastne zemlje	kmečka gospodarstva
		do 2 ha	nad 2-5	nad 5-8	nad 8-10	nad 10-15	nad 15 ha			
1950	220 097	33 028	42 038	23 738	10 858	17 822	20 923	5 119	66 571	
1951	221 860	39 287	42 650	23 703	10 688	17 666	20 167	4 786	62 913	
1982	227 054	27 218	39 444	23 074	10 496	17 496	20 217	1 606	87 377	
1953	235 676	26 655	40 303	23 623	11 042	18 361	21 241	2 048	92 403	
1954	238 628	27 252	40 921	24 049	11 242	38 573	3 625	92 966		

Ob popisih kmetijstva

	Skupaj	Kmečka gospodarstva po skupni površini								
		do 0,5 ha	nad 0,5-1	nad 1-2	nad 2-3	nad 3-4	nad 4-5	nad 5-8	nad 8-10	nad 10 ha
1960	194 855	25 106	15 551	24 002	19 756	16 355	13 304	27 017	12 113	41 651
1969 ¹⁾	180 234	23 431	14 472	22 930	19 667	15 487	11 933	24 859	11 447	36 002
1981 ¹⁾	192 090	42 293	20 174	22 907	17 725	13 779	10 984	22 497	10 249	31 482

1) Popis prebivalstva, gospodarstev in stanovanj, 31.3.1981.

1-3. Družbeni proizvod in narodni dohodek kmetijstva (načelo čistih dejavnosti), Republika Slovenija, 1955-1988

	1955 ¹⁾	1960 ¹⁾	1965	1970	1975	1980	1985	1986	1987	1988
Kmetijstvo skupaj - delež v skupnem družbenem proizvodu	12,9	13,8	12,7	8,3	6,0	4,9	4,5	4,6	4,0	4,2
v skupnem narodnem dohodku	13,9	14,2	13,0	8,6	6,4	5,1	4,6	4,7	4,1	4,2
Samostojno osebno delo - delež v družbenem proizvodu kmetijstva	92,2	89,3	77,1	77,0	73,3	70,7	61,8	60,5	56,5	56,4
v narodnem dohodku kmetijstva	92,3	90,3	78,6	80,2	75,8	71,7	63,7	61,5	58,0	57,6

1) podatki po organizacijskem načelu.

1-4. Družbeni proizvod in narodni dohodek kmetijstva in ribištva (načelo čistih dejavnosti)¹⁾, Republika Slovenija, 1947-1988

milijon din

	Vrednost proizvodnje	Materialni stroški	Družbeni proizvod	Amor- tizacija	Narodni dohodek	Osebni dohodki	Akumu- lacija
Skupaj							
1947	85	31	54	3	51	-	-
1948	87	32	55	3	52	-	-
1949	109	51	58	3	55	53	2
1950	137	41	96	4	92	77	16
1951	238	30	209	6	203	155	48
1952	386	167	219	9	209	176	33
1953	334	137	197	7	190	152	38
1954	451	182	269	10	259	225	33
1955	582	250	332	13	319	282	37
1956	700	302	398	16	382	336	46
1957	807	362	445	17	428	359	68
1958	935	393	543	20	523	452	70
1959	975	426	549	21	527	436	90
1960	1 138	482	655	26	628	517	101
1961	1 418	612	806	39	766	535	131
1962	1 556	718	838	44	794	628	166
1963	1 746	811	935	51	884	700	184
1964	2 277	1 106	1 171	60	1 111	882	229
1965	2 926	1 400	1 526	74	1 452	1 174	278
1966	3 552	1 746	1 806	85	1 721	1 401	320
1967	3 626	1 879	1 747	94	1 653	1 346	307
1968	3 573	1 853	1 720	107	1 613	1 148	465
1969	3 669	1 856	1 813	115	1 698	1 187	511
1970	4 335	2 217	2 118	146	1 972	1 354	618
1971	4 817	2 464	2 353	151	2 202	1 520	682
1972	6 105	3 233	2 872	192	2 680	1 769	911
1973	8 433	4 645	3 788	239	3 549	2 311	1 238
1974	9 586	5 444	4 142	256	3 886	2 529	1 357
1975	12 144	7 067	5 080	317	4 763	3 085	1 678
1976	13 627	7 810	5 817	456	5 361	3 875	1 486
1977	15 318	8 764	6 554	496	6 058	4 344	1 714
1978	17 759	10 352	7 407	558	6 849	4 759	2 090
1979	22 939	13 624	9 315	684	8 631	5 689	2 942
1980	30 906	18 579	12 327	900	11 426	7 415	4 011
1981	45 933	28 038	17 895	1 280	16 615	11 232	5 383
1982	66 011	40 023	25 988	2 097	23 891	15 637	8 254
1983	95 710	59 459	36 251	2 994	33 257	21 707	11 550
1984	145 206	93 886	51 320	4 133	47 187	31 018	16 169
1985	226 348	142 065	84 283	6 603	77 680	48 826	28 853
1986	436 527	258 439	178 088	15 247	162 842	98 437	64 405
1987	946 644	570 256	376 388	35 489	340 899	192 833	148 066
1988	2885 320	1718 251	1167 069	104 293	1062 776	600 853	461 923
1988 Struktura (%)	100	59,6	40,4	3,6	36,8	20,8	16,0

Združeno delo

1950	20	11	9	1	8	9	1
1951	31	13	19	1	18	13	5
1952	37	21	16	1	15	10	5
1953	27	13	13	1	12	19	4
1954	42	21	21	3	19	11	7
1955	52	26	26	4	23	14	8
1956	60	31	29	5	24	15	9
1957	78	37	41	5	36	19	17
1958	80	38	42	5	37	21	16
1959	102	53	49	6	42	23	19
1960	137	67	70	9	61	33	28
1961	219	113	106	18	87	46	41
1962	316	182	134	13	111	60	51
1963	401	220	181	28	153	76	76
1964	636	369	267	33	234	111	123
1965	796	446	350	38	312	140	172
1966	1 006	613	393	42	351	164	187
1967	1 059	675	384	53	331	169	162
1968	999	611	388	67	321	168	153

1) Do 1961 podatki po organizacijskem načelu

1-4. Družbeni proizvod in narodni dohodek kmetijstva in ribištva (načelo čistih dejavnosti)¹⁾, Republika Slovenija, 1947-1988 (nadaljevanje)

	milion din						
	Vrednost proizvodnje	Materialni stroški	Družbeni proizvod	Amor- tizacija	Narodni dohodek	Osebn dohodki	Akumu- lacija
Združeno delo (nadaljevanje)							
1969	937	564	373	72	301	163	138
1970	1 214	727	487	79	390	195	195
1971	1 260	746	514	96	418	209	209
1972	1 728	1 030	698	126	572	273	299
1973	2 510	1 642	868	152	717	332	385
1974	2 782	1 841	940	160	780	376	404
1975	4 030	2 674	1 365	205	1 150	538	612
1976	3 837	2 381	1 456	238	1 218	571	647
1977	4 498	2 763	1 735	255	1 479	705	774
1978	5 645	3 496	2 149	295	1 854	798	1 056
1979	7 404	4 683	2 721	355	2 366	1 022	1 344
1980	10 321	6 619	3 702	469	3 233	1 261	1 971
1981	16 325	10 752	5 573	664	4 909	2 011	2 899
1982	23 454	15 493	7 961	1 196	6 766	2 595	4 171
1983	36 051	24 496	11 555	1 760	9 796	3 417	6 379
1984	56 163	39 491	16 672	2 401	14 271	5 196	9 075
1985	91 420	59 190	32 230	4 000	28 230	10 201	18 028
1986	171 088	100 693	70 395	7 708	62 687	23 344	39 343
1987	388 176	224 561	163 615	20 595	143 020	55 404	87 616
1988	1 159 567	650 347	509 220	58 245	450 975	142 290	308 685
1988 Struktura (%)	100	56,1	43,9	5,0	38,9	12,3	26,6
Samostojno osebno delo							
1950	117	30	87	3	84	68	15
1951	207	17	190	5	185	142	43
1952	349	146	203	8	194	166	28
1953	308	124	184	6	178	144	34
1954	409	161	248	7	240	214	26
1955	530	224	306	9	296	268	29
1956	640	271	369	11	358	321	37
1957	729	325	404	12	392	340	51
1958	855	355	501	15	486	431	54
1959	873	373	500	15	485	413	71
1960	1 001	415	585	17	567	484	73
1961	1 199	499	700	21	679	589	90
1962	1 240	535	705	21	684	568	116
1963	1 345	591	754	22	732	625	107
1964	1 640	736	904	27	877	771	106
1965	2 130	954	1 176	35	1 141	1 034	107
1966	2 546	1 133	1 413	42	1 371	1 238	133
1967	2 568	1 204	1 364	41	1 323	1 178	145
1968	2 575	1 243	1 332	40	1 292	981	311
1969	2 732	1 292	1 440	43	1 397	1 024	373
1970	3 121	1 490	1 631	49	1 582	1 159	423
1971	3 556	1 717	1 839	55	1 784	1 311	473
1972	4 376	2 203	2 173	65	2 108	1 496	612
1973	5 923	3 003	2 920	88	2 832	1 980	852
1974	6 804	3 603	3 201	96	3 150	2 152	953
1975	8 114	4 390	3 724	112	3 612	2 547	1 065
1976	9 790	5 429	4 361	218	4 143	3 304	839
1977	10 820	6 001	4 820	241	4 579	3 638	940
1978	12 114	6 856	5 258	263	4 995	3 961	1 034
1979	15 535	8 941	6 594	330	6 264	4 666	1 598
1980	20 585	10 960	8 625	431	8 194	6 154	2 040
1981	29 608	17 286	12 322	616	11 706	9 221	2 484
1982	42 557	24 530	18 027	901	17 126	13 042	4 083
1983	59 659	34 963	24 596	1 235	23 461	18 290	5 171
1984	89 043	54 395	34 648	1 732	32 916	25 822	7 094
1985	134 928	82 875	52 053	2 603	49 450	38 625	10 825
1986	265 439	157 746	107 693	7 538	100 155	75 093	25 062
1987	558 468	345 695	212 773	14 894	197 879	137 429	60 450
1988	1 725 753	1 067 904	657 849	46 048	611 801	458 563	153 238
1988 Struktura (%)	100	61,9	38,1	2,7	35,4	26,6	8,8

1-5. Družbeni proizvod in narodni dohodek kmetijstva in ribištva (organizacijsko načelo), Republika Slovenija, 1988¹⁾ milijon din

	Vrednost proizvodnje	Materialni stroški	Družbeni proizvod	Amortizacija	Narodni dohodek		
					skupaj	čisti osebni dohodki in prejemki	akumulacija
KMETIJSTVO IN RIBIŠTVO	3197 422	1869 524	1327 898	114 445	1213 453	640 706	572 748
Združeno delo	1471 669	801 620	670 049	68 397	601 652	182 143	419 509
kmetijska proizvodnja	1237 975	665 916	572 059	61 682	510 377	150 210	360 167
kmetijske storitve	164 690	96 031	68 659	4 042	64 617	25 175	39 442
ribištvo	69 004	39 673	29 331	2 673	26 658	6 758	19 900
Samostojno osebno delo	1725 753	1067 904	657 849	46 048	611 801	45 563	153 239

1) Zaradi zaokroževanja ni nujno, da se vsote ujemajo.

1-6. Indeksi kmetijske proizvodnje po panogah, Republika Slovenija, 1955-1989 predhodno leto = 100

	Kmetijstvo (neto)	Rastlinska proizvodnja					Živalska proizvodnja				Domača predelava
		skupaj	poljedelstvo	sadjarstvo	vino-gradništvo	travnništvo ¹⁾	skupaj	govedoreja	prašičereja	perutninarstvo	
1955	111	116	111	243	126	100	99	102	94	101	126
1956	95	96	108	74	71	92	96	95	96	96	72
1957	111	112	128	38	103	98	109	106	113	102	102
1958	124	124	105	627	205	96	101	99	104	100	223
1959	88	92	96	28	58	133	108	122	99	79	56
1960	108	112	116	164	89	101	103	97	114	111	90
1961	104	104	94	165	121	112	104	108	102	98	132
1962	91	82	89	47	72	81	105	103	101	130	64
1963	102	109	106	129	141	106	96	92	106	87	137
1964	101	101	101	73	113	105	101	94	101	141	114
1965	99	85	81	60	86	100	114	126	93	110	90
1966	109	117	121	169	87	110	103	101	96	132	83
1967	103	95	92	157	104	86	102	99	108	107	103
1968	101	99	102	80	106	98	103	101	99	118	104
1969	99	101	100	117	98	103	97	91	96	119	97
1970	104	98	97	68	127	104	109	102	106	128	125
1971	100	90	95	87	82	83	104	106	102	104	81
1972	95	95	89	54	87	118	100	100	95	103	89
1973	113	122	122	215	150	106	106	108	96	108	150
1974	108	99	99	139	78	97	109	108	110	106	74
1975	94	93	91	57	99	107	100	96	96	104	94
1976	105	103	102	183	121	84	102	101	95	108	118
1977	100	98	107	44	76	110	107	104	114	108	-
1978	104	97	96	122	95	106	106	105	98	114	-
1979	106	107	102	122	157	94	102	101	100	104	-
1980	104	104	100	134	103	105	103	100	106	109	-
1981	100	102	107	76	74	101	101	101	101	100	-
1982	108	103	103	215	163	106	103	99	113	103	-
1983	100	93	95	74	91	95	103	100	110	103	-
1984	104	102	102	117	88	101	104	104	104	103	-
1985	95	94	100	50	57	103	99	100	92	104	-
1986	109	115	102	235	215	101	102	101	101	103	-
1987	101	99	106	47	98	113	105	106	108	102	-
1988	97	90	87	171	66	91	102	100	102	106	-
1989	98	104	108	65	105	112	96	98	88	99	-


1) Indeks travništva je po letu 1977 vključen v poljedelstvo.

1-7. Indeksi in struktura kmetijske proizvodnje, Republika Slovenija, 1989

	Indeks $\frac{1989}{1988}$			Struktura 1989 ¹⁾ (%)		
	skupaj	združeno delo	samostojno osebno delo	skupaj	združeno delo	samostojno osebno delo
KMETIJSTVO bruto neto	99,3 97,5	91,7 89,7	103,7 103,0	100 -	34,3 -	65,7 -
Poljedelstvo	108,1	100,8	109,3	33,2	4,4	28,7
žita	111,2	109,7	111,6	8,2	1,8	6,4
industrijske rastline	99,2	94,1	110,3	2,7	1,7	1,0
vrtnine	106,0	90,8	106,2	9,5	0,1	9,4
krmne rastline	106,5	103,4	106,8	5,5	0,6	4,9
travništvo	112,4	88,1	113,4	7,3	0,2	7,1
Sadjarstvo	65,2	79,9	58,3	1,9	0,7	1,2
Vinogradništvo	105,2	79,4	111,9	2,7	0,4	2,3
Živinoreja	96,3	91,0	101,4	62,2	28,7	33,5
govedoreja	97,9	79,5	103,2	31,6	5,7	25,9
prašičereja	88,5	82,6	95,5	11,0	5,6	5,4
ovčereja	77,3	90,3	77,0	0,4	0,0	0,1
perutninarstvo	98,8	99,0	97,2	19,5	17,4	2,1
čebelarstvo	87,6	...	87,6	0,0	...	0,0

1) Struktura kmetijske proizvodnje je izračunana po bruto vrednosti fizičnega obsega.

Struktura kmetijske proizvodnje, Republika Slovenija, 1989



1-8. Pomembnejši kazalniki razvoja kmetijstva, Republika Slovenija, 1947-1989

	Delež kmetijstva v skupnem družbenem proizvodu (%)	Delež kmetijskih ozidov v družbenem proizvodu kmetijstva (%)	Pridelek na prebivalca					Delež kmetijstva v skupnem	
			pšenica kg	koruza kg	krompir kg	mleko l	meso kg	izvozu %	uvozu %
1947	28,3	39,5	248,7
1948	35,2	41,8	281,1
1949	59,4	44,5	397,5
1950	18,9	9,4	40,7	36,4	283,6	165,0	25,8 ¹⁾
1951	16,9	9,1	34,2	40,4	286,3	169,2	29,1 ¹⁾
1952	13,7	7,3	37,2	26,6	314,8	171,7	25,2 ¹⁾
1953	11,2	6,6	44,5	45,7	348,4	172,2	23,3 ¹⁾
1954	12,5	7,8	39,5	37,9	358,8	180,9	24,6 ¹⁾
1955	12,9	7,8	47,2	45,1	403,2	211,9	27,4	17,6	20,0
1956	14,8	7,3	45,6	44,5	444,5	213,5	24,8
1957	14,5	9,2	57,3	54,8	627,4	210,0	28,3	28,1	18,9
1958	16,2	7,7	60,2	64,7	611,3	202,3	28,5	26,9	13,8
1959	14,2	8,9	60,6	71,7	466,2	223,7	26,7	19,9	14,8
1960	13,8	10,7	75,9	76,2	600,1	219,7	32,2	20,3	9,6
1961	14,5	13,2	74,3	81,7	493,9	238,1	33,4	22,5	7,0
1962	13,7	16,0	74,3	68,6	450,6	232,3	44,7	22,4	8,4
1963	12,8	19,4	65,3	77,8	502,7	205,5	43,3	21,4	8,1
1964	12,1	22,4	74,0	83,5	451,7	187,3	43,9	19,2	6,1
1965	12,7	22,9	69,4	75,1	316,9	225,5	49,5	17,6	8,3
1966	12,6	21,8	78,7	89,4	411,1	241,3	47,9	16,0	6,5
1967	11,5	22,0	84,1	83,8	360,4	214,0	55,5	16,2	5,2
1968	10,0	22,6	76,8	89,9	380,8	235,5	60,4	12,5	3,9
1969	8,9	20,6	85,6	82,4	378,2	236,2	51,5	11,0	3,2
1970	8,3	23,0	77,3	84,6	858,9	232,6	58,3	8,4	2,8
1971	7,3	22,9	91,3	77,2	342,4	228,8	62,9	9,2	2,8
1972	7,2	25,3	70,3	85,7	245,7	223,9	51,5	10,1	2,6
1973	7,8	23,8	90,7	105,8	338,3	234,0	56,3	7,6	4,3
1974	6,4	24,2	90,8	104,3	330,9	260,8	64,7	5,7	2,5
1975	6,0	26,7	76,8	117,6	260,1	258,6	65,8	5,6	3,1
1976	6,0	25,0	88,6	104,8	282,7	265,6	68,4	5,1	3,3
1977	5,6	26,5	84,9	119,1	302,9	276,1	73,4	3,2	4,0
1978	5,0	29,0	70,5	99,1	262,0	282,2	77,8	2,5	3,6
1979	4,9	29,2	66,6	119,6	274,5	283,4	78,8	2,9	4,9
1980	4,9	30,0	83,4	112,6	238,8	279,9	80,8	2,4	4,8
1981	5,3	31,1	55,3	140,5	288,7	290,5	79,1	3,4	4,7
1982	6,0	30,6	90,2	142,7	235,4	290,9	77,1	2,5	5,3
1983	6,0	31,9	82,7	133,9	239,1	287,7	80,2	2,5	4,5
1984	5,3	32,5	88,4	146,5	212,9	262,5	90,0	2,6	5,4
1985	4,5	38,2	81,9	151,3	213,1	290,8*	83,2	2,4	5,4
1986	4,6	39,5	71,3	159,4	231,9	306,1	87,9	-	-
1987	4,0	43,5	83,2	158,2	214,1	293,1	92,6	3,4	3,9
1988	4,2	43,6	82,0	136,4	172,0	292,2	94,1	2,4	3,6
1989	83,3	162,3	184,1	291,7	90,4	2,2	3,5

1) Samo goveje, svinjsko in perutninsko meso.

2. RASTLINSKA PROIZVODNJA, REPUBLIKA SLOVENIJA, 1947-1989
 2-1. Površine in pomembnejši pridelki, Republika Slovenija, 1947-1989

	Površina (ha)					Pridelki (t)				
	kmetijska površina	njive in vrtovi	sadov- njaki	vino- gradi	trav- niki	pšenica	koruza ¹⁾	krompir ¹⁾	jabolka	grozdje
1947	984 865	284 650	22 923	25 064	249 877	40 407	56 496	355 461
1948	1019 382	289 336	18 974	26 058	253 768	50 754	60 384	405 699	103 380	173 570
1949	1012 496	287 879	22 220	25 430	264 304	86 385	64 631	577 792	74 904	79 770
1950	983 600	271 490	23 320	24 886	252 696	59 736	53 345	416 066	34 930	84 520
1951	978 597	277 288	23 180	25 547	237 464	50 559	59 848	423 850	30 412	102 510
1952	983 247	280 643	22 444	25 174	233 357	55 526	39 760	470 104	50 931	67 960
1953	982 902	284 796	22 690	25 840	233 031	67 094	68 978	525 504	20 972	34 790
1954	981 540	283 571	22 556	25 801	233 360	60 041	57 604	545 955	28 379	70 840
1955	974 508	283 941	23 354	25 705	232 616	72 486	69 191	618 473	88 129	89 520
1956	980 813	301 732	24 960	25 356	214 163	70 484	68 774	686 944	59 071	63 120
1957	962 973	301 663	26 151	25 127	213 108	89 712	85 902	983 135	15 504	65 305
1958	956 364	301 495	26 998	25 101	210 549	94 269	104 405	957 853	167 209	133 655
1959	956 035	301 576	27 905	24 813	208 274	95 452	113 007	734 840	35 949	74 508
1960	937 638	294 765	29 218	23 191	216 817	119 927	120 473	949 657	74 642	63 871
1961	943 078	295 312	31 221	22 577	273 262	118 567	130 376	787 970	120 202	78 368
1962	932 609	259 429	31 051	21 689	280 448	119 237	110 116	723 230	40 004	54 124
1963	923 131	293 464	31 224	21 561	279 100	105 501	125 596	811 549	61 432	78 252
1964	910 306	292 966	32 298	20 864	290 398	120 619	136 173	736 574	37 105	86 380
1965	945 128	290 042	33 676	20 952	303 815	114 483	123 886	523 059	20 389	76 336
1966	944 997	286 361	34 308	20 616	311 631	131 473	149 240	686 333	51 624	65 283
1967	939 662	284 134	34 863	20 352	307 887	142 225	141 653	609 494	86 561	67 625
1968	937 435	280 275	35 850	20 399	307 957	130 894	153 244	648 760	55 150	73 012
1969	934 701	277 984	35 876	20 644	315 906	146 783	141 192	649 431	84 346	70 779
1970	944 928	275 032	35 818	20 638	323 385	133 413	146 166	619 622	46 085	93 927
1971	921 201	274 037	37 056	20 649	317 057	158 734	134 276	595 095	33 719	77 759
1972	915 350	271 821	35 916	20 517	321 302	123 206	150 165	430 372	17 496	70 090
1973	913 310	269 088	36 164	20 585	323 646	160 181	186 932	597 433	37 806	101 231
1974	909 455	265 735	36 082	20 660	321 962	161 808	185 865	589 844	78 135	79 036
1975	901 222	261 047	36 198	20 732	326 521	138 163	211 276	465 747	33 704	78 072
1976	891 587	261 053	36 223	20 738	324 667	161 252	190 682	511 807	81 779	94 507
1977	890 823	257 444	36 199	20 960	328 906	156 157	219 041	557 228	36 646	72 785
1978	889 197	257 693	36 170	21 119	329 961	131 244	184 674	485 283	33 364	69 304
1979	875 820	255 594	36 093	21 206	328 029	125 353	226 474	513 488	51 172	111 249
1980	875 162	253 929	36 131	21 359	333 456	158 653	214 051	454 062	73 004	114 356
1981	888 667	253 324	36 269	21 341	369 146	106 109	269 371	553 653	51 233	83 511
1982	889 486	252 358	36 446	21 355	339 473	174 312	275 756	454 714	123 541	138 097
1983	878 860	249 468	36 304	21 427	342 319	160 298	259 297	462 066	65 483	125 468
1984	876 672	248 976	35 988	21 490	340 102	171 762	284 590	413 595	103 836	108 716
1985	870 664	248 567	35 650	21 352	340 557	161 641	298 568	420 418	42 812	62 540
1986	872 184	248 154	35 825	21 438	341 327	140 913	315 075	456 917	128 617	134 640
1987	872 795	248 302	35 567	21 510	344 853	165 455	314 462	424 445	37 715	131 409
1988	866 231	248 307	35 692	21 516	343 339	164 106	272 870	343 938	105 407	87 458
1989	869 829	247 055	35 970	21 382	340 374	166 547	324 478	365 037	52 386	91 684

1) Samo glavni posevek.

2-2. Zemljiške kategorije, Republika Slovenija, 1989

	Površina (ha)			Struktura (%)		
	skupaj	združeno delo	samostojno osebno delo	skupaj	družbena lastnina	lastnina občanov
POVRŠINA SKUPAJ	2025347	628339	1397008	100	100	100
Po zemljiškem katastru						
Njive in vrtovi	259049	34186	224863	12,8	5,4	16,1
Sadovnjaki	41179	4448	36731	2,0	0,7	2,6
Vinogradi	21394	4062	17332	1,1	0,7	1,2
Travniki	368515	36347	332168	18,2	5,8	23,8
Pašniki	205538	66822	138716	10,2	10,6	9,9
Ribniki, trstičja, močvirja	1930	1094	836	0,0	0,2	0,1
Gozdna zemljišča	985013	368717	616296	48,6	58,7	44,1
Nerodovitna zemljišča	142729	112663	30066	7,1	17,9	2,2
Po statistični oceni						
Njive in vrtovi	247055	31716	215339	12,2	5,1	15,4
Sadovnjaki	35970	2851	33119	1,8	0,4	2,4
Vinogradi	21382	3784	17598	1,0	0,6	1,3
Travniki	340374	32489	307885	16,8	5,2	22,0
Pašniki	222703	78918	143785	11,0	12,5	10,3
Ribniki, trstičja, močvirja	2345	1345	1000	0,1	0,2	0,0
Gozdna zemljišča	1009468	364373	645095	49,9	57,9	46,2
Nerodovitna zemljišča	146050	112863	33187	7,2	18,0	2,4
Po uporabnosti						
Obdelovalna	644781	70840	573941	31,8	11,3	41,1
Kmetijska	869829	151103	718726	42,9	24,0	51,4
Rodovitna	1879297	515476	1363821	92,8	82,0	97,6

2-3. Struktura zemljiških kategorij po lastništvu, Republika Slovenija, 1989

8

	Površina skupaj	Njive in vrtovi	Sadovnjaki	Vinogradi	Travniki	Pašniki	Ribniki trstičja močv.	Gozdna zemljišča	Nerodovitno
SKUPAJ	100,0	100,0	100,0	100,0	100,0	100,0	100,0	100,0	100,0
Družbena lastnina	31,0	12,8	7,9	17,7	9,5	35,4	57,4	36,1	77,3
Lastnina občanov	69,0	87,2	92,1	82,3	90,5	64,6	42,6	63,9	22,7

2-4. Posevki in trajni nasadi na njivah in vrtovih, Republika Slovenija, 1989

	Površina (ha)			Struktura (%)		
	skupaj	združeno delo	samostojno osebno delo	skupaj	združeno delo	samostojno osebno delo
NJIVE IN VRTOVI	247055	31716	215339	100	100	100
Posevki	243701	31368	212333	98,6	98,9	98,6
Žita	122448	19627	102821	49,6	61,9	47,7
Industrijske rastline	8989	5431	3558	3,6	17,1	1,7
Vrtnine	40370	287	40083	16,3	0,9	18,6
Krmne rastline	71894	6023	65871	29,1	19,0	30,6
Nasadi in neobdelane njive	3354	348	3006	1,4	1,1	1,4
Cvetje in okrasne rastline	144	63	81	0,1	0,2	0,1
Drevesnice, trsnice in matičnjaki	190	129	61	0,1	0,4	0,0
Vrbišča	8	5	3	0,0	0,0	0,0
Topoli	22	4	18	0,0	0,0	0,0
Trznina	1396	81	1315	0,6	0,3	0,6
Neobdelane njive	1594	66	1528	0,7	0,2	0,7

2-5. Struktura skupin njivskih posevkov po lastništvu, Republika Slovenija, 1989

%

	Njive in vrtovi	Žita	Industrijske rastline	Vrtnine	Krmne rastline	Nasadi in neobdelane njive
SKUPAJ	100,0	100,0	100,0	100,0	100,0	100,0
Združeno delo	12,8	16,0	60,4	0,7	8,4	10,4
Samostojno osebno delo	87,2	84,0	39,6	99,3	91,6	89,6

2-6. Posejane površine in pridelki, Republika Slovenija, 1989

	Posejane površine glavnih posevkov (ha)			Pridelki glavnih vmesnih in strniščnih pos. in pods. (100 kg)		
	skupaj	združeno delo	samostojno osebno delo	skupaj	združeno delo	samostojno osebno delo
Žita	122448	19627	102821	-	-	-
Pšenica	43027	8581	34446	1665468	435970	1229498
Rž	2760	372	2388	71550	13509	58041
Ječmen	7009	407	6602	210868	16452	194416
Oves	2987	606	2381	68501	18334	50167
Soržica	59	-	59	699	-	699
Koruza	66444	9608	56836	3245503	699921	2545582
Ajda	46	-	46	6181	1009	5172
Proso	82	31	51	5614	612	5002
Druga žita	34	22	12	359	23	336
Industrijske rastline	8989	5431	3558	-	-	-
Lan za vlakno	-	-	-	-	-	-
Sladkorna pesa	3583	2013	1570	1635781	920240	715541
Hmelj	2522	1764	758	32557	22555	10002
Sončnice	115	-	115	4136	-	4136
Oljna repica	1879	1564	315	43499	38061	5438
Buče	798	5	793	176292	12	176280
Zdravilna zelišča in dišave	60	50	10	418	341	77
Druge industrijske rastline	51	20	31	3296	3173	123
Vrtnine	40370	287	40083	-	-	-
Krompir	30479	199	30280	3665398	35690	3629708
Vrtno korenje	560	2	558	53997	107	53890
Čebula	904	1	903	85055	18	85037
Česen	498	-	498	27049	-	27049
Fižol, zrnje	1651	12	1639	50787	115	50672
Grah, zrnje	241	1	240	3460	-	3460
Leča	7	-	7	-	-	-
Zelje in ohrovt	2387	3	2384	601168	875	600293
Paradižnik	694	1	693	72565	27	72538
Paprike	211	-	211	11929	-	11929
Kumare	594	1	593	51261	-	51261
Druge vrtnine	1406	33	1373	69634	1954	67680
Jagodičevje	731	34	697	11952	1424	10528
Jagode	271	18	253	11952	1424	10528
Maline	62	-	62	2069	-	2069
Ribez in kosmulje	398	16	382	12627	446	12181
Krmne rastline	71894	6023	65871	-	-	-
Črna detelja	11162	119	11043	690780	-	690780
Lucerna	9599	118	9481	540592	10250	530342
Druge detelje	678	37	641	74335	380	73955
Grašica	165	-	165	5280	-	5280
Krmni grah	31	6	25	2520	60	2460
Mešanica stročnic in žit	773	18	755	42346	1800	40546
Mohar	-	-	-	13000	-	13000
Koruza za silažo	31635	4489	27146	10556541	1544116	9012425
Krmna pesa	4750	2	4748	1527544	2700	1524844
Mešanica trav in detelj	8992	614	8378	590133	57479	532654
Krmno korenje	1653	-	1653	550349	-	550349
Druge krmne rastline	2456	620	1836	250821	168385	82436

1) Jagodičevje prišteto med vrtnine.

2-7. Pokošene površine travnatega sveta in pridelek sena, Republika Slovenija, 1989

	Skupaj	Travniki	Pašniki	Ledine in trznine	Sadovnjaki	Neobdelane njive
SKUPAJ						
Pokošeno (ha)	484217	314076	136101	1653	30242	2145
Pridelek, skupaj (100 kg)	16374565	13252868	2222817	31123	847453	20304
Pridelek na ha (100 kg)	33,8	42,2	16,3	18,8	28,0	9,5
ZDRUŽENO DELO						
Pokošeno (ha)	11994	9127	2867	-	-	-
Pridelek, skupaj (100 kg)	503638	407424	96214	-	-	-
Pridelek na ha (100 kg)	42,0	44,6	33,6	-	-	-
SAMOSTOJNO OSEBNO DELO						
Pokošeno (ha)	472223	304949	133234	1653	30242	2145
Pridelek, skupaj (100 kg)	15870927	12845444	2126603	31123	847453	20304
Pridelek na ha (100 kg)	33,6	42,1	16,0	18,8	28,0	9,5

2-8. Pospravljene površine in pridelki njivskih posevkov, Republika Slovenija, 1989

	Skupaj		Združeno delo		Samostojno osebno delo		
	pospravljena površina ha	pridelek (100 kg)		pospravljena površina ha	pridelek 100 kg	pospravljena površina ha	pridelek 100 kg
		skupaj	na ha				
ŽITA							
Pšenica skupaj	42788	1665468	38,92	8461	435970	34327	1229498
Bogatorodne sorte	41513	1631737	39,31	8404	433460	33109	1198277
Druge sorte	1275	33731	26,46	57	2510	1218	31221
Rž	2764	71550	25,89	372	13509	2392	58041
Ječmen skupaj	7024	210868	30,02	419	16452	6605	194416
Ozimni	5409	163429	30,21	40	2168	5369	161261
Jari	1615	47439	29,37	379	14284	1236	33155
Soržica	28	699	24,96	-	-	28	699
Oves	2941	68501	23,29	581	18334	2360	50167
Proso skupaj	270	5614	20,79	30	612	240	5002
Glavni posevek	81	1575	19,44	30	612	51	963
Strniščni posevek	189	4039	21,37	-	-	189	4039
Ajda skupaj	712	6181	8,68	146	1009	566	5172
Glavni posevek	114	1207	10,59	68	505	46	702
Strniščni posevek	598	4974	8,32	78	504	520	4470
Koruzna skupaj	65545	3245503	49,52	9311	699921	56234	2545582
Glavni posevek	65494	3244782	49,54	9311	699921	56183	2544861
Hibridne	62607	3150728	50,33	9291	698321	53316	2452407
Druge sorte	2887	94054	32,58	20	1600	2867	92454
Strniščni posevek	51	721	14,14	-	-	51	721
INDUSTRIJSKE RASTLINE							
Sladkorna pesa	3516	1635781	465,24	1997	920240	1519	715541
Hmelj skupaj	2489	32557	13,08	1731	22555	758	10002
Stari nasad	2319	31402	13,54	1583	21470	736	9932
Novi nasad	170	1155	6,79	148	1085	22	70
Sončice skupaj	567	4136	7,29	-	-	567	4136
Glavni posevek	101	1434	14,20	-	-	101	1434
Vmesni posevek	466	2702	5,80	-	-	466	2702
Oljna repica	1810	43499	24,03	1512	38061	298	5438
Buče skupaj	715	6272	8,77	5	7	710	6265
Glavni posevek	715	6002	8,39	5	7	710	5995
Vmesni posevek	-	270	...	-	-	-	270
Sirek	7	1350	192,86	7	1350	-	-
VRTNINE							
Krompir skupaj	30601	3665398	119,78	196	35690	30405	3629708
Glavni posevek	30396	2650373	120,09	196	35690	30200	3614683
Vmesni posevek	205	15025	73,29	-	-	205	15025
Vrtno korenje	559	53997	96,60	2	107	557	53890
Čebula	903	85055	94,19	1	18	902	85037
Česen	496	27049	54,53	-	-	496	27049
Fižol v zrnju glavni posevek	1647	24629	14,95	9	115	1638	24514
Vmesni posevek	5135	26158	5,09	-	-	5135	26158
Stročji fižol skupaj	-	4133	...	-	-	-	4133
Glavni posevek	-	1686	...	-	-	-	1686
Vmesni posevek	-	2447	...	-	-	-	2447
Grah v zrnju v stročju	235	3460	14,72	-	-	235	3460
Leča	-	603	...	-	-	-	603
Zelje in ohrovt skupaj	2982	601168	201,60	2	875	2980	600293
Glavni posevek	2391	499424	208,88	2	875	2389	498549
Strniščni posevek	591	101744	172,16	-	-	591	101744
Paradižnik skupaj	708	72565	102,49	1	27	707	72538
Glavni posevek	696	72145	103,66	1	27	695	72118
Vmesni posevek	12	420	35,00	-	-	12	420

2-8. Pospravljene površine in pridelki njivskih posevkov, Republika Slovenija, 1989 (nadaljevanje)

	Skupaj			Združeno delo		Samostojno osebno delo	
	pospravljena površina ha	pridelek (100 kg)		pospravljena površina ha	pridelek 100 kg	pospravljena površina ha	pridelek 100 kg
		skupaj	na ha				
Paprika	212	11929	56,27	-	-	212	11929
Kumare	586	51261	87,48	-	-	586	51261
Jagode	241	11952	49,59	18	1424	223	10528
Maline	57	2069	36,30	-	-	57	2069
Ribez in kosmulje	385	12627	32,80	15	446	370	12181
KRMNE RASTLINE							
Črna detelja (seno)	13798	690779	50,06	-	-	-	-
Glavni posevek	11046	611976	55,40	-	-	11046	611976
Podsevek	2752	78803	28,63	-	-	2752	78803
Lucerna skupaj	10596	540592	51,02	118	10250	10478	530342
Glavni posevek	9539	515179	54,01	118	10250	9421	504929
Podsevek	1057	25413	24,04	-	-	1057	25413
Druge detelje	711	31384	44,14	38	380	673	31004
Grašica seno	131	5280	40,31	-	-	131	5280
Krmni grah	31	2520	81,29	6	60	25	2460
Mešanica stročnic in žit	767	42346	55,21	12	1800	755	40546
Mohar skupaj	130	13000	100,00	-	-	130	13000
Glavni posevek	-	-	-	-	-	-	-
Strniščni posevek	130	13000	100,00	-	-	130	13000
Koruzna silaža skupaj	33261	10748984	323,17	-	-	-	-
Glavni posevek	31970	10556541	330,20	4585	1544116	27385	9012425
Naknadni in strniščni posevek	1291	192443	149,07	-	-	1291	192443
Krmna pesa skupaj	6160	1527544	247,98	18	2700	6142	1524844
Glavni posevek	4742	1229694	259,32	-	-	4742	1229694
Naknadni posevek	1418	297850	210,05	18	2700	1400	295150
Krmno korenje skupaj	4127	550349	133,35	-	-	4127	550349
Glavni posevek	1628	243553	149,60	-	-	1628	243553
Strniščni posevek	2499	306796	122,77	-	-	2499	306796
Mešanica trav in detelj skupaj	10629	590133	55,52	655	57479	9974	532654
Glavni posevek	9035	547182	60,56	655	57479	8380	489703
Podsevek	1594	42951	26,95	-	-	1594	42951
Repa-strniščni posevek	3091	546078	176,67	-	-	3091	546078
Buče-plod	-	-	-	-	-	-	-
Vmesni posevek	1715	170290	99,29	1	5	1714	170285

2-9. Sadna drevesa in pridelek sadja, Republika Slovenija, 1989

	Število dreves		Pridelek	
	skupaj	rodnih	skupaj 100 kg	kg na rodno drevo
Skupaj				
Češnje	294101	303232	38623	12,7
Višnje	111718	106850	15542	14,5
Marelice	60141	55478	6322	11,4
Jabolka	5553722	4857903	523862	10,8
Hruške	1647722	1498382	134738	9,0
Kutine	9402	7742	469	6,1
Češplje in slive	1042194	1028392	98246	9,6
Breskve	616790	567379	70783	12,5
Orehi	213541	192482	9897	5,1
Mandeljni	10240	9100	295	3,2
Kakiji	31960	20548	4866	23,7
Fige	24460	22985	1141	5,0
Oljke	40585	26600	2138	8,0
Združeno delo				
Češnje	309	287	29	10,1
Višnje	61275	55440	9740	17,6
Marelice	2300	40	2	5,0
Jabolka	2492751	1872711	267234	14,3
Hruške	753900	629778	61041	9,7
Kutine	-	2	-	-
Češplje in slive	323	208	8	3,8
Breskve	136352	120595	13682	11,3
Orehi	298	114	-	-
Mandeljni	-	-	-	-
Kakiji	-	-	-	-
Fige	-	-	-	-
Oljke	-	-	-	-

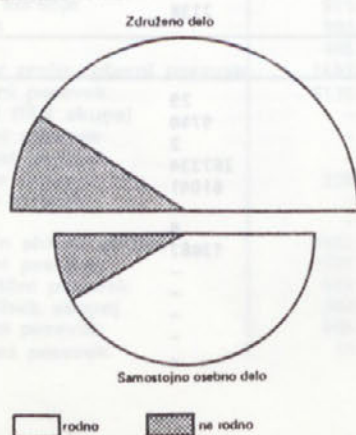
2-9. Sadna drevesa in pridelek sadja, Republika Slovenija 1989 (nadaljevanje)

	Število dreves		Pridelek	
	skupaj	rodnih	skupaj 100 kg	kg na rodno drevo
Samostojno osebno delo				
Češnje	293792	302945	38594	12,7
Višnje	50443	51410	5802	11,3
Marellice	57841	55438	6320	11,4
Jabolka	3060971	2985192	256628	8,6
Hruške	893822	868604	73697	8,5
Kutine	9402	7740	469	6,1
Češplje in slive	1041871	1028184	98238	9,6
Breskve	480438	446784	57101	12,8
Orehi	213243	192368	9897	5,1
Mandeljni	10240	9100	295	3,2
Kakiji	31960	20548	4866	23,7
Fige	24460	22985	1141	5,0
Oljke	40585	26600	2138	8,0

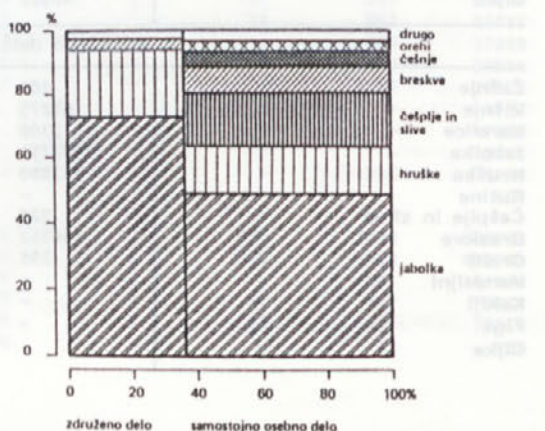
2-10. Sodobni sadovnjaki, površina, število dreves in pridelek, Republika Slovenija 1989

	Površina (ha)		Število dreves		Pridelek		
	skupaj	rodna	skupaj	rodnih	skupaj 100 kg	kg na rodno drevo	100 kg na rodno površino
Skupaj							
Jabolka	2076	1721	3079953	2257999	320986	14	187
Hruške	615	585	870505	700100	74487	11	127
Češplje in slive	2	2	1475	1275	11	1	6
Breskve	654	538	446542	364052	59524	16	111
Orehi	19	9	4744	2590	110	4	12
Češnje	27	19	6189	4412	846	19	45
Višnje	147	134	78895	71960	12214	17	91
Marellice	29	24	10890	7780	708	9	30
Združeno delo							
Jabolka	1591	1297	2478059	1742675	267128	15	206
Hruške	477	458	753335	592680	60878	10	133
Češplje in slive	-	-	175	175	-	-	-
Breskve	157	126	136352	130072	13682	11	109
Orehi	1	-	210	40	-	-	-
Češnje	1	-	289	212	-	-	-
Višnje	118	108	61275	55440	9740	18	90
Marellice	2	-	2290	30	-	-	-
Samostojno osebno delo							
Jabolka	485	424	601894	515324	53858	10	127
Hruške	138	127	117170	107420	13609	13	107
Češplje in slive	2	2	1300	1100	11	1	6
Breskve	497	412	310190	233980	45842	20	111
Orehi	18	9	4534	2550	110	4	12
Češnje	26	19	5900	4200	846	20	45
Višnje	29	26	17620	16520	2474	15	95
Marellice	27	24	8600	7750	708	9	30

Površina sodobnih sadovnjakov po lastništvu, Republika Slovenija, 1989



Struktura sadnega drevja po vrstah in lastništvu, Republika Slovenija, 1989 (število vseh dreves)



2-11. Domača predelava sliv, Republika Slovenija, 1989

	Slivovka				Suhe slive		Mezga	
	pod 30%		nad 30%		porabljeno 100 kg	dobljeno hl	porabljeno 100 kg	dobljeno hl
	porabljeno 100 kg	dobljeno hl	porabljeno 100 kg	dobljeno hl				
SKUPAJ	1855	197	67526	6065	3330	1154	6557	3481
Združeno delo	-	-	-	-	-	-	-	-
Samostojno osebno delo	1855	197	67526	6065	3330	1154	6557	3481

2-12. Domača predelava drugega sadja, Republika Slovenija, 1989

	Drugo suho sadje 100 kg	Druge mezge 100 kg	Žganje hl	Sadni sokovi hl	Jabolčnik (mošt) hl
SKUPAJ	1047	1569	3609	2250	23377
Združeno delo	-	-	-	-	-
Samostojno osebno delo	1047	1569	3609	2250	23377

2-13. Površina vinogradov, število trt in pridelek grozdja, Republika Slovenija 1989

	Površina (ha)		Število trt (tisoč)		Pridelek		
	skupaj	rodna	skupaj	rodna	skupaj 100 kg	kg na rodno trto	100 kg na rodno površino
Skupaj							
Vinogradi	21383	19790	77928	71964	916840	1,27	46
Žlahтна trta	19131	17604	67869	62091	831127	1,33	47
Samorodnice, hibridi	2252	2186	10058	8968	85713	0,87	39
Brajde in latniki	1915	1885	9114	8968	7210	0,79	4
Združeno delo							
Vinogradi	3784	3277	9185	7884	145648	1,77	44
Žlahтна trta	3777	3270	9159	7858	145428	1,78	44
Samorodnice, hibridi	7	7	26	-	220	0,84	31
Brajde in latniki	-	-	-	-	220	0,84	...
Samostojno osebno delo							
Vinogradi	17599	16513	68743	64079	771192	1,20	47
Žlahтна trta	15354	14334	58711	54233	685699	1,26	48
Samorodnice, hibridi	2245	2179	10032	8968	85493	0,87	39
Brajde in latniki	1915	1885	9114	8968	6990	0,79	4

2-14. Sodobni vinogradi, površina, število trt in pridelek grozdja, Republika Slovenija, 1989

	Površina (ha)		Število trt (tisoč)		Pridelek		
	skupaj	rodna	skupaj	rodna	skupaj 100 kg	kg na rodno trto	100 kg rodne površine
SKUPAJ	10604	9653	30662	27471	525688	2,56	54
Združeno delo	3699	3292	8987	7678	145428	4,02	44
Samostojno osebno delo	6905	6361	21675	19793	380260	2,24	60

2-15. Domača predelava grozdja, Republika Slovenija, 1989

	Porabljeno grozdja 100 kg	Dobljeno vina hl	Izkoristek %	Dobljeno žganja hl
PREDELAVA GROZDJA				
Skupaj	737341	506360	68,7	3006
Združeno delo	171442	126298	73,7	-
Samostojno osebno delo	565899	380062	67,2	3006
PREDELAVA GROZDJA IZ VINOGRADOV				
Skupaj	656270	448099	68,3	2769
Združeno delo	126136	92862	73,6	-
Samostojno osebno delo	530134	355237	67,0	2769

2-15. Domača predelava grozdja, Republika Slovenija, 1989 (nadaljevanje)

	Porabljeno grozdja 100 kg	Dobljeno vina hl	Izkoristek %	Dobljeno žganja hl
PREDELAVA GROZDJA IZ BRAJD IN LATNIKOV				
Skupaj	13265	9120	68,8	...
Združeno delo	-	-	-	...
Samostojno osebno delo	13265	9120	68,8	...
PREDELAVA KUPLJENEGA GROZDJA				
Skupaj	67806	49141	72,5	237
Združeno delo	45306	33436	73,8	-
Samostojno osebno delo	22500	15705	69,8	237

2-16. Porabljene količine umetnih gnojil in aktivnih snovi, Republika Slovenija, 1989

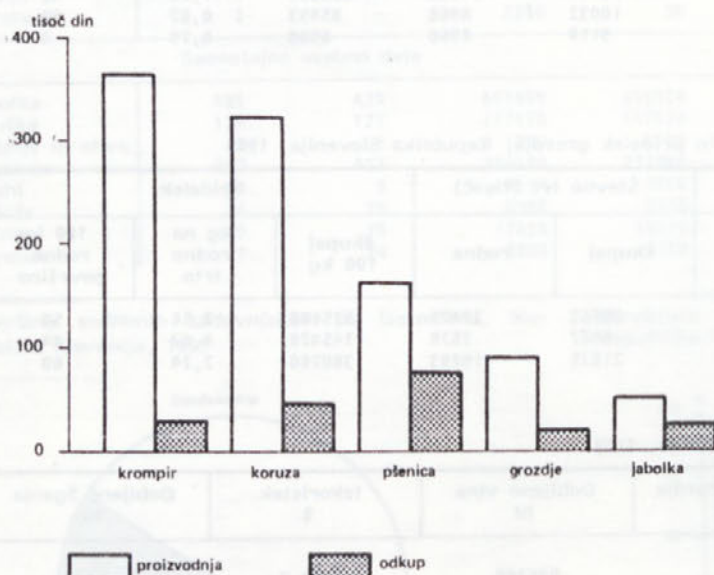
	Skupna količina t	Kg na ha obdelovalne površine	Kg na ha njivske površine	Aktivne snovi (t)		
				dušik	fosfor	kalij
SKUPAJ	170044	264	688	26908	17842	19234
Združeno delo	47132	927	1486	7779	5762	6365
Samostojno osebno delo	122912	214	571	19129	12080	12869

1) Preračunano na dejansko koriščene obdelovalne oziroma njivske površine.

2-16. Porabljene količine umetnih gnojil in aktivnih snovi, Republika Slovenija, 1989 (nadaljevanje)

	Dušična		Fosforna		Kalijeva		Mešana in kompleksna			
	vsa	čisti dušik	vsa	čisti fosfor	vsa	čisti kalij	vsa	čiste snovi		
								dušik	fosfor	kalij
SKUPAJ	62707	16941	4827	696	211	33	102299	9967	17146	19201
Združeno delo	17155	5330	957	162	66	31	28954	2449	5600	6334
Samostojno osebno delo	45552	11611	3870	534	145	2	73345	7518	11546	12867

Proizvodnja in odkup pomembnejših kmetijskih pridelkov, Republika Slovenija, 1989



3. ŽIVALSKA PROIZVODNJA, REPUBLIKA SLOVENIJA, 1949-1990

3-1. Število živine, proizvodnja mesa, prirast in namožen mleko, Republika Slovenija, 1949-1990

	Število živine (tisoč) stanje 15.1.				Proizvodnja mesa tisoč t			Prirast (tisoč ton)			Namozeno mleko (tisoč l)
	goved		prašiči	perut- nina	goved	prašiči	perut- nina	goved	prašiči	perut- nina	
	skupaj	krave in breje telice									
1949	497	242	433	1 376
1950	515	269	451	1 454	16,9	19,6	1,4	242,2
1951	501	248	520	1 490	19,5	22,1	1,5	250,6
1952	497	254	456	1 530	17,7	18,5	1,5	256,4
1953	475	257	422	1 593	16,9	16,6	1,6	259,8
1954	490	...	438	1 863	17,5	18,1	1,9	274,7
1955	524	273	481	1 829	18,7	20,3	1,9	325,0
1956	547	282	424	1 783	19,0	16,4	1,8	330,0
1957	527	296	434	1 855	22,5	18,6	1,9	329,0
1958	491	291	492	1 922	21,4	20,2	1,7	42,8	44,2	2,7	317,0
1959	486	274	550	2 022	19,6	17,1	2,0	44,4	46,3	7,0	352,6
1960	533	276	508	2 228	21,8	20,2	4,0	56,0	53,0	4,0	347,1
1961	591	290	514	2 237	25,5	20,1	2,5	58,0	54,0	5,0	379,9
1962	595	291	517	2 392	37,9	22,6	5,0	63,0	54,0	7,0	372,9
1963	551	281	476	2 428	34,3	23,7	4,0	60,1	57,3	5,0	331,7
1964	537	268	491	2 473	30,9	26,0	7,3	57,8	58,0	7,4	305,1
1965	545	244	500	2 688	32,2	31,0	8,7	75,5	53,6	10,8	372,1
1966	582	253	428	2 738	35,4	27,0	11,1	70,8	51,1	14,2	402,8
1967	565	260	453	2 994	42,7	29,9	13,1	76,5	55,8	17,4	361,9
1968	544	263	480	3 338	46,7	29,3	18,0	67,7	55,3	20,9	401,1
1969	503	264	445	3 693	35,9	25,4	20,6	55,6	53,1	26,6	404,9
1970	493	261	449	4 178	33,4	31,1	30,0	60,5	56,3	37,7	401,7
1971	515	258	471	5 488	37,6	33,3	31,5	67,6	57,0	38,1	397,7
1972	508	258	447	5 386	30,9	30,6	28,4	68,3	54,7	39,2	392,6
1973	521	258	409	5 870	37,5	29,0	32,7	75,0	52,4	44,0	413,3
1974	551	265	447	7 233	44,4	32,1	38,5	78,7	57,5	48,1	464,7
1975	555	269	468	7 168	44,8	34,5	38,5	79,0	55,0	54,0	465,3
1976	557	277	443	7 450	45,3	35,2	43,6	77,2	52,0	59,4	483,2
1977	548	271	455	7 910	42,6	38,0	46,4	79,0	59,4	64,5	507,8
1978	551	272	485	8 338	40,6	41,6	54,3	85,4	58,3	75,4	525,6
1979	566	269	460	9 617	43,4	38,0	58,2	85,2	58,2	79,8	533,4
1980	558	266	467	10 535	40,4	39,3	65,6	85,2	61,7	88,3	532,1
1981	568	265	509	10 959	41,7	38,5	64,6	83,6	62,6	88,5	557,0
1982	565	264	544	11 582	40,4	38,2	63,5	81,9	70,9	90,1	512,5
1983	577	273	567	12 719	46,8	41,5	67,9	82,4	78,4	92,2	557,6
1984	575	266	635	14 287	49,4	46,2	70,1	95,0	81,8	95,1	509,8
1985	577	268	620	13 853	46,5	43,6	73,9	86,1	75,0	100,6	574,9
1986	561	271	566	13 142	47,1	43,3	75,8	84,1	76,0	104,6	606,4
1987	556	262	596	13 381	55,4	45,4	74,7	97,7	82,2	103,7	583,1
1988	549	262	607	13 999	50,8	48,9	79,9	96,5	83,8	112,0	584,6
1989	546	260	576	13 196	49,7	44,5	78,4	13,4	74,2	110,0	583,3
1990	546	258	558	13 521

3-2. Število in struktura črede živine, Republika Slovenija, 1989

	Število živine			Struktura črede (%)		
	skupaj	družbena lastnina 31.12.1989	lastnina občanov 15.1.1990	skupaj	družbena lastnina	lastnina občanov
Konji	11298	396	10902	100	100	100
Žrebeta in mladi konji	2227	66	2161	20	17	20
Kobile in breje žrebice	5988	75	5913	53	19	54
Žrebci za pleme, delo in kastrati	3083	255	2828	27	64	26
Goved	546048	86425	459623	100	100	100
Teleta do 3 mesecev	58743	10201	48542	11	12	11
Mlada goved						
nad 3 mesecev do 1 leta	116351	42453	73898	21	49	16
nad 1 do 2 leti	92548	23091	69457	17	27	15
nad 2 leti	18158	359	17799	3	0,4	4
Breje telice	31119	1797	29322	6	2	6
Krave	226563	8339	218224	41	10	47
Plemenski biki	308	183	125	0	0	0
Voli	2258	2	2256	0	0	0
Prašiči	557878	246663	311215	100	100	100
Pujski do 2 mesecev	128762	61841	66921	23	25	22
Prašiči od 2 do 6 mesecev	274228	149369	124859	49	61	40
Prašiči nad 6 mesecev:						
Mlade breje svinje	13023	4412	8611	2	2	3
Plemenske svinje	44848	18180	26668	8	7	9
Merjasci za pleme	1164	491	673	0	0	0
Klavni prašiči	95853	12370	83483	17	5	27
Ovce	23408	256	23152	100	100	100
Jagnjeta in mlade ovce do 1 leta	6764	122	6642	29	47	29
Plemenske ovce	14051	96	13955	60	38	60
Ovni in jalove ovce	2593	38	2555	11	15	11
Perutnina (tisoč)	13521	12134	1387	100	100	100

3-3. Struktura živine po lastništvu, Republika Slovenija, 1989

	Konji		Goved		Prašiči		Ovce		Perutnina skupaj
	skupaj	kobile in breje žrebice	skupaj	krave in breje junice	skupaj	plemen- ske in mlade breje svinje	skupaj	plemen- ske ovce	
SKUPAJ	100	100	100	100	100	100	100	100	100
Družbena lastnina	4	1	16	4	44	39	1	1	90
Lastnina občanov	96	99	84	96	56	61	99	99	10

3-4. Prirast živine in struktura po lastništvu, Republika Slovenija, 1989

	Prirast (t)				Struktura (%)			
	goved	prašiči	ovce	perutnina	goved	prašiči	ovce	perutnina
SKUPAJ	93470	74197	417	110172	100	100	100	100
Združeno delo	23120	37894	13	106212	25	51	3	96
Samostojno osebno delo	70350	36303	404	3960	75	49	97	4

3-5. Živalska proizvodnja, Republika Slovenija, 1989

	Povprečno število krav	Količina mleka tisoč l	Število kokoši nesnic	Količina jajc tisoč kosov	Količina neoprane volne kg	Količina točenega medu kg
SKUPAJ	242741	583365079	2430003	416906	30651	187713
Združeno delo	8120	46385122	1305954	267627	367	-
Samostojno osebno delo	234621	536479957	1124049	149279	30284	187713

3-6. Proizvodnja mesa, Republika Slovenija, 1989

	Meso - skupaj	Goveje	Prašičje	Perutninsko	Drugo meso ¹⁾
Količina (t)	180797	49765	44596	78382	8054
Struktura (%)	100	29	26	45	0,0

3-7. Zakol živine v klavnica, Republika Slovenija, 1989

	Število zaklane živine	Živa teža t	Mrtva teža t	Povprečna živa teža kg	Klavnost ²⁾ %	Živina, kupljena v drugih republikah	
						število	teža (t)
Konji	1098	302	143	275	47,3	-	-
Goved, skupaj	167855	80400	44842	479	55,8	28173	12841
teleta do 6 mesecev	8940	1025	593	115	57,8	501	63
mlada goved							
nad 6 mrsecev do 3 let	144674	72507	40694	501	56,1	27289	12554
krave	14208	6843	3542	482	51,8	383	224
druga odrasla goved	36	25	13	687	53,9		
Prašiči, skupaj	595180	61587	45302	103	73,6	105075	10539
do 80 kg	17838	407	266	23	65,3	3741	180
80 - 125 kg	572536	60326	44504	105	73,8	101002	10306
nad 125 kg	4806	854	532	178	62,4	332	53
Ovce, skupaj	2320	63	31	27	49,0	-	-
jagnjeta	1995	48	24	24	49,6	-	-
Ovce in ovni	325	15	7	46	47,2	-	-
Perutnina ³⁾	55820	101414	72138	1,82	72,0	872	1588

1) Pod "drugo meso" uvrščamo ovčje in konjsko meso ter vso drobovino. Navedene količine mesa pomenijo vso proizvodnjo mesa v naši republici (všteto je tudi meso živine, ki smo jo kupili za zakol iz drugih republik, zato te količine mesa ne pomenijo zgolj proizvodnje mesa iz domače prireje).

2) Klavnost je razmerje med težo živali pred zakolom in po njem.

3) Število prerutnine je v tisoč.

3-8. Oddaja pitane živine, Republika Slovenija, 1989

	Skupaj		Združeno delo		Proizvodno sodelovanje ozdov z individualnimi kmetijskimi proizvajalci	
	Število	teža (t)	Število	teža (t)	Število	teža (t)
Goved	145611	60757	44108	19521	101503	41236
teleta do 150 kg	8816	1038	370	35	8446	1003
mlada goved od 151-450 kg	58170	19645	23004	9282	35166	10363
mlada goved nad 450 kg	74621	38091	20429	10056	54192	28035
druga goved	4004	1983	305	148	3699	1835
Prašiči	456423	40159	370160	31839	86263	8320
prašiči do 125 kg	454534	39900	370124	31831	84410	8069
prašiči nad 125 kg	1889	259	36	8	1853	251
Ovce	534	17	198	6	336	11
Perutnina (tisoč)	58860	101650	8792	15047	50068	86603

3-9. Živina v pitališčih, Republika Slovenija, konec 1989

	Skupaj		Združeno delo		Proizvodno sodelovanje ozdov z individualnimi kmetijskimi proizvajalci	
	Število	teža (t)	Število	teža (t)	Število	teža (t)
Goved	159913		29608		130305	
teleta do 150 kg	36466		3250		33216	
mlada goved od 151-450 kg	82724		23344		59380	
druga goved nad 450 kg	40723		3014		37709	
Prašiči	208410		162660		45750	
prašiči do 25 kg	34686		28604		6082	
prašiči od 25-125 kg	173552		133995		39557	
prašiči nad 125 kg	172		61		111	
Ovce	900		257		643	
Perutnina (tisoč)	14192		1041		43151	

3-10. Bilanca živine, Republika Slovenija, 1989

	Število	Prireja	Nakup	Prodaja	Zakol pri gospo- darstvih	Pogin	Število
	15.1.1989 ali 31.12.1988						15.1.1990 ali 31.12.1989
Goved - skupaj	546000	200768	130342	293862	25500	11700	546048
družbena lastnina	81744	8708	100413	101140	847	2453	86425
lastnina občanov	464256	192060	29929	192722	24653	9247	459623
Prašiči - skupaj	576263	768223	241245	687408	215501	124944	557878
družbena lastnina	261345	414179	74155	398703	4250	100063	246663
lastnina občanov	314918	354044	167090	288705	211251	24881	311215
Ovce - skupaj	24112	15960	923	10409	6193	985	23408
družbena lastnina	567	359	21	586	64	41	256
lastnina občanov	23545	15601	902	9823	6129	944	23152

4. ODKUP, IZVOZ IN UVOZ NEKATERIH POMEMBNEJŠIH KMETIJSKIH PROIZVODOV, REPUBLIKA SLOVENIJA, 1989

4-1. Odkup nekaterih pomembnejših kmetijskih proizvodov, Republika Slovenija, 1989

		Skupaj		Združeno delo		Samostojno osebno delo	
		skupaj	povprečna cena din za: kg, kos, liter	skupaj	povprečna cena din za: kg, kos, liter	skupaj	povprečna cena din za: kg, kos, liter
Žito							
Pšenica	t	73612	4444	33600	4397	40012	4483
Rž	t	1165	4884	286	5631	879	4641
Ječmen	t	1162	4381	28	4392	1134	4381
Oves	t	1393	4401	1	2993	1392	4402
Koruzna	t	46422	4682	7346	4517	39076	4713
Pšenica za seme	t	2218	8024	-	-	2218	8024
Druga žita za seme	t	371	8094	-	-	371	8094
Druga žita (ajda, proso)	t	197	7718	45	7848	152	7679
Vrtnine							
Korenje	t	166	5702	156	5740	10	5099
Fižol v zrnju	t	181	55657	177	56530	4	13017
Krompir merkantini	t	26470	4774	25451	4653	1019	7806
Čebula	t	728	2676	728	2676	-	-
Sveže zelje	t	2599	2077	2528	2025	71	3894
Paradižnik	t	1266	5037	1266	5037	-	-
Kumare	t	504	6803	486	6674	18	10244
Česen	t	37	8895	37	8895	-	-
Stročji fižol	t	38	11085	38	11088	0,0	9550
Grah v zrnju	t	7	5613	6	5146	1	9028
Paprika	t	125	13257	125	13257	-	-
Druge vrtnine, sveže	t	3711	6438	3549	6395	162	7388
Krompir semenski	t	3264	11530	1723	8481	1541	14941
Industrijske rastline							
Sladkorna pesa	t	166189	2015	63658	2015	102531	2010
Hmelj	t	2930	101438	966	153849	1964	75662
Oljna ogrščica	t	3777	7104	129	7204	3648	7101
Zdravilna zelišča	t	247	14640	240	14146	7	31470
Druge industrijske rastline	t	172	17865	172	17866	-	-
Sadje in grozdje							
Namizna jabolka	t	21438	7184	1798	7765	19640	7131
Jabolka za predelavo	t	5051	3084	645	3696	4406	2994
Hruške	t	5563	9474	373	6991	5189	9651
Sveže slive	t	198	2981	196	2986	2	2348
Češnje	t	190	5922	188	5891	2	10226
Višnje	t	922	3622	89	4068	833	3574
Marelice	t	28	5951	28	5951	-	-
Breskve	t	2806	3151	1844	2671	962	4071
Jagode (gojene)	t	288	10370	7	15534	281	10232
Drugo sadje	t	843	13568	797	13095	46	21512
Namizno grozdje	t	2	17384	2	17384	-	-
Grozdje za predelavo	t	20130	12353	16689	11323	3441	17350
Živina, živa teža							
Klavna teleta	t	1709	76803	131	69074	1577	77445
Klavno govedo	t	40921	35154	6933	33415	33988	35508
Prašiči	t	38992	44567	33033	45290	5688	40335

4-1. Odkup nekaterih pomembnejših kmetijskih proizvodov, Republika Slovenija, 1989 (nadaljevanje)

		Skupaj		Združeno delo		Samostojno osebno delo	
		skupaj	povprečna cena din za: kg, kos, liter	skupaj	povprečna cena din za: kg, kos, liter	skupaj	povprečna cena din za: kg, kos, liter
Piščanci-brojlerji	t	96754	23564	96754	23564	-	-
Druga perutnina	t	1610	20335	1610	20335	-	-
Dan stari piščanci	tisoč kosov	46674	11730	46674	11730	-	-
Živilski proizvodi							
Jajca-konzumna	tisoč kosov	164713	2850	132334	2797	32379	3067
Mleko	tisoč l	361421	5436	45545	6167	315916	5330
Med	t	558	43208	-	-	558	43208
Drugi pridelki							
Vino	tisoč l	13808	50330	114	50275	13694	50330
Žganje nad 30%	l	104	35000	104	35000	-	-
Seno vseh vrst	t	8229	1070	7946	904	283	5729
Druge krmne rastline	t	545	790	234	937	311	680

4-2. Izvoz in uvoz nekaterih pomembnejših kmetijskih proizvodov, Republika Slovenija, 1989¹⁾

	Izvoz		Uvoz	
	količina t	vrednost tisoč din	količina t	vrednost tisoč din
Žita²⁾				
Koruzna	42	513158	32102	97426410
Druga žita	-	-	11935	129321252
Industrijske rastline				
Buče semenske	-	-	-	-
Oljna ogrščica	-	-	-	-
Sončnice, zrnje	-	-	-	-
Hmelj	2567	304938972	-	-
Druge oljnice	-	-	-	-
Vrtnine				
Zelje in ohrovt, sveži	121	1200049	-	-
Fižol, suhi	46	3552605	273	10115158
Krompir	949	10466613	4721	5484794
Česen	211	6774777	-	-
Čebula	39	157384	-	-
Paprika, sveža	-	-	-	-
Paradižnik	6	244174	-	-
Druge sveže vrtnine	3864	466933467	3172	42850508
Zmrznjene vrtnine	3275	61405406	70	3053760
Suhe vrtnine	1116	895581241	155	12366127
Jagodičevje				
Maline, sveže	416	5353800	-	-
Robida	-	-	-	-
Borovnice, brusnice	7	169547	-	-
Maline, zmrznjene	-	-	-	-
Sadje in grozdje				
Breskve, marelice	526	2394482	30	5935788

1) Vrednost izvoza je prikazana po tekočih tečajih.

2) Postavke po harmonizirani carinski tarifi.

4-2. Izvoz in uvoz nekaterih pomembnejših kmetijskih proizvodov, Republika Slovenija 1989¹⁾ (nadaljevanje)

	Izvoz		Uvoz	
	količina t	vrednost tisoč din	količina t	vrednost tisoč din
Jabolka	3878	21802652	-	-
Hruške	10953	104260280	-	-
Slive: sveže	1309	8888116	-	-
suhe	48	465980	-	-
Višnje in češnje, sveže	757	3414933	-	-
Drugo sadje	11	469251	10387	142784685
Zmrznjeno sadje	-	-	-	-
Grozdje: sveže	35	740969	-	-
suho	5	307558	229	10950091
Lupinarji (lešniki, mandeljni, orehi)				
neoluščeni	-	-	288	4220573
luščeni	5	429464	255	33361267
Živina za klanje				
Konji	2070	10348575	-	-
Goved	16786	644994658	6610	2234511852
Prašiči	-	-	4133	83836341
Ovce in jagnjeta	-	-	5	814
Perutnina	-	-	-	-
Živina za plemo	803	31322458	4	733261
Konji	24	860037	-	-
Goved	-	-	-	-
Prašiči	-	-	-	-
Ovce	9	3902196	435	38264118
Perutnina	-	-	-	-
Meso	572	69024196	6822	300805368
Goveje	8190	591428208	1899	90860261
Mlade govedí	984	51755716	-	-
Prešičje	455	24691475	-	-
Ovčje in jagnjetina	11099	459850992	-	-
Perutninsko	39	3646181	-	-
Drobovina	-	-	-	-
Drugo				
Jajca, kokošja	277	20041499	-	-
Morske ribe, sveže in zmrznjene	417	47087809	3362	21686507
Sladkovodne ribe, sveže in zmrznjene	191	6544596	-	-
Raki, školjke, polži (sveže in zmrznjene)	2916	72605967	301	15369847
Seme: koruze	410	12019371	87	1431727
vrtnin	49	549255	687	3478096
Med, naraven točen	604	24241060	-	-

5. ZDRUŽENO DELO V KMETIJSTVU, REPUBLIKA SLOVENIJA, 1989

5-1. Delavci v kmetijskih organizacijah, Republika Slovenija, 31.12.1989

	Kmet. organizacije	Delavci								
		skupaj	v kmetijskih proizvodnih dejavnostih					v kmet. storitvenih dejavnostih	v upravi	drugi
			skupaj	v poljedelstvu	v sadjarstvu	v vinogradništvu	v živinoreji			
Število	236	16137	7267	2409	818	1122	2918	1859	3027	3984
Struktura (%)	-	100	45,0	14,9	5,1	6,9	18,1	11,5	18,8	24,7
Tem. in de. orga ¹⁾	113	10261	6428	2145	707	995	2518	457	1548	1828
Org. kooperantov ²⁾	16	1239	201	38	20	34	109	434	277	327
Kmetijske zadruge ³⁾	107	4637	638	226	91	93	228	968	1202	1829

5-2. Delavci po izobrazbi in kvalifikaciji, Republika Slovenija, 31.12.1989

	Vsi strokovnjaki			Kmetijski			Drugi			Kvalificirani		
	visoka	višja	srednja	visoka	višja	srednja	visoka	višja	srednja	visoko kv.	kvalificirani	drugi
	Število	1020	941	3719	549	619	1611	471	322	2108	502	4376

5-3. Delovne ure delavcev, ki združujejo delo za določen čas, Republika Slovenija, 1989

	Skupaj	V kmetijskih proizvodnih dejavnostih					V primarni predelavi
		skupaj	v poljedelstvu	v sadjarstvu	v vinogradništvu	v živinoreji	
		Ure izkorišč. (tisoč)	3228	3156	1492	793	
Struktura (%)	100	97,8	46,2	24,6	12,8	14,2	2,2

5-4. Uporabljene kmetijske površine, Republika Slovenija, 31.5.1989

	skupaj	Obdelovalne površine					Pašniki	Ribniki, trstičja in močvirja
		skupaj	njive in vrtovi	sadovnjaki	vinogradi	travniki		
		Površina (ha)	61910	50852	31716	2851		
Struktura (%)	100	82,1	51,2	4,6	6,1	20,2	16,6	1,3

5-5. Zemljišča, vzeta in dana v zakup, odkupljena in na novo pridobljena zemljišča, Republika Slovenija, 1989

	Vzeta v zakup (ha)		Dano v zakup (ha)	Odkupljena		Na novo pridobljena	
	vsa (ha)	njive in vrtovi (ha)		vsa (ha)	njive in vrtovi	vsa (ha)	njive in vrtovi
	1989	2324		1238	10112	101	53

1) Temeljne in delovne organizacije združenega dela, delovne skupnosti ozdov (org. oblike: 11.12. in 15).

2) Temeljna in delovna organizacija kooperantov (org. oblike 16 in 17).

3) Temeljne združne organizacije, kmetijske zadruge, temeljne organizacije v zadrugi, delovne skupnosti zadrug (org. oblike: 21, 22, 23 in 26).

5-6. Organizacije združenega dela po velikosti uporabljene kmetijske površine, Republika Slovenija, 31.5.1989

	Brez	Do 50 ha	Nad 50-100	Nad 100-200	Nad 200-300	Nad 300-500	Nad 500-1000	Nad 1000-1500	Nad 1500-2500	Nad 2500-5000	Nad 5000 ha
Število	108	41	13	23	13	8	9	5	10	6	-
Površina (ha)	-	757	1024	3317	3290	3251	6850	6628	19119	17674	-

5-7. Opremljenost kmetijskih organizacij združenega dela s stroji in orodjem, Republika Slovenija, 1989

	Traktorji							Kombajni				Tovornjaki
	eno-osni	dvoosni						skupaj	silokombajni	za žito	drugi	
		skupaj	do 26 KW	27-37 KW	38-66 KW	67-88 KW	nad 88 KW					
Število	88	1862	181	380	938	186	177	260	41	189	30	312
Struktura (%)	-	100	9,7	20,4	50,4	10,0	9,5	100	15,8	72,7	11,5	-
KW ure izkoriščanja	484	101036	4347	12031	48798	14637	21223	26041	3700	18551	3790	25550
tisoč	20	1483	122	275	779	158	148	61	8	47	6	638
Povprečna: KW ure izkoriščanja	5,5	54,3	24,0	31,7	52,0	78,7	119,9	100,2	90,2	98,2	126,3	81,9
	228	797	678	724	831	850	834	234	197	247	207	2045

5-7. Opremljenost kmetijskih organizacij združenega dela s stroji in orodjem, Republika Slovenija, 1989 (nadaljevanje)

	Plugi	Orodja za obdel. zemlje	Kultivatorji	Trosilniki umetnih gnojil	Sejalniki		Kosilniki	Prikloniki	Škropilniki	Prsilniki	Prašilniki
					za strnjeno setev	za presledkovno setev					
Število	807	772	345	442	147	248	360	1578	459	379	21

5-8. Organizacije po proizvodnji pšenice, koruze in mleka ter prodaji govedi in prašičev, Republika Slovenija, 1989

	Brez proizvodnje	Do 25 t	26-50	51-100	101 do 250	251 do 500	501 do 1000	1001 do 1500	1501 do 2000	2001 do 2500	2501 do 5000	Nad 5000 t
Pšenica število ozdov pridelek (t)	181	13	2	9	10	5	6	2	-	2	4	2
	-	186	81	670	1715	1638	4820	2617	-	4600	14751	12518
Koruzna število ozdov pridelek (t)	188	4	2	7	12	6	5	1	1	-	5	5
	-	39	65	532	2078	2165	3251	1090	1771	-	17107	41894

5-8. Organizacije po proizvodnji pšenice, koruze in mleka ter prodaji govedi in prašičev, Republika Slovenija, 1989 (nadaljevanje)

	Brez proizvodnje	Do 50 tisoč l	51-100	101-250	251 do 500	501 do 750	751 do 1000	1001 do 1500	1501 do 2000	2001 do 2500	2501 do 5000	Nad 5000 t
Kravnje mleko število ozdov proizvodnja (tisoč l)	204	2	2	7	8	-	3	2	1	-	4	3
	-	40	169	1067	2755	-	2431	2576	1599	-	15322	20426

5-8. Organizacije po proizvodnji pšenice, koruze in mleka ter prodaji govedi in prašičev, Republika Slovenija, 1989 (nadaljevanje)

	Brez proizvodnje	Do 5 t	6-10	11-25	26-50	51-75	76-100	101 do 250	251 do 500	501 do 1000	1001 do 1500	Nad 1500 t
		Goved	158	1	6	10	7	4	3	15	17	9
število ozdov prodaja (t)	-	4	44	176	268	256	261	2445	6292	6360	-	27979
Prašiči	205	1	-	2	1	4	3	4	2	6	-	8
število ozdov prodaja (t)	-	1	-	38	49	267	246	720	852	4465	-	33323

5-9. Proizvodnja vrtnin in cvetja v zaščiteneh prostorih, Republika Slovenija, 1989

	Skupaj			Rastlinjaki			Plastenjaki in tuneli		
	pospravljena površina m ²	pridelek		pospravljena površina m ²	pridelek		pospravljena površina m ²	pridelek	
		kosi na m ²	tisoč kosov		kosi na m ²	tisoč kosov		kosi na m ²	tisoč kosov
Paradižnik ¹⁾	480	8,8	4200	480	8,8	4200	-	-	-
Solata	100	5,0	500	-	-	-	100	5,0	500
Vrtnice	13000	112,5	1462	13000	112,5	1462	-	-	-
Krizanteme	18608	27,2	505	12334	29,6	365	6274	22,4	140
Tulipani	1398	111,2	156	1360	113,2	154	38	39,5	2
Iris	590	18,3	11	575	18,3	11	15	20,0	0,3
Frezije	245	49,8	12	245	49,8	12	-	-	-
Asparagus	620	33,9	21	620	33,9	21	-	-	-
Begonije	2304	52,8	122	2127	53,9	115	177	39,6	7
Petunije	5524	31,7	175	5159	30,0	155	365	55,6	20
Strelcije	2500	3,5	9	2500	3,5	9	-	-	-
Gladiole	548	19,0	10	460	19,4	9	88	17,0	1
Drugo cvetje	16661	40,0	666	15977	40,4	645	684	31,7	22
Lončnice	35941	32,8	1177	34491	33,2	1146	1450	21,2	31

1) Pridelek je v kg.

5-10. Vzgoja sadik v zaščiteneh prostorih, Republika Slovenija, 1989

tisoč

	Število sadik vzgojenih			
	skupaj	v rastlinjaki	v plastenjakih in tunelih	v zaprtih gredah
Paprika	181	9	-	172
Paradižnik	416	32	15	369
Kumarice	3	3	-	-
Solata	324	16	2	306
Cvetača	35	-	1	34
Zelje in ohrovt	376	63	92	221
Druge vrtnine	138	50	-	88
Nageljni	13	10	-	3
Krizanteme	283	266	-	17
Drugo cvetje	735	161	51	523

5-11. Proizvodnja reprodukcijskega materiala, Republika Slovenija, 1989

	Semenska pšenica 100 kg	Hibridna koruza 100 kg	Semenski krompir 100 kg	Trsne cepljenke kos	Trsni ključki in korenjaki kos	Vzgoja sadik sadnega drevja kos
1989	21973	-	15448	550000	120000	50000

5-12. Poraba goriv, maziv, električne energije in sredstev za varstvo rastlin, Republika Slovenija 1989

	Goriva (t)					Olje- mazi- vo t	Ter- malne vode 10 ¹² J	Elek- trična ener- gija tisoč kWh	Sredstva za varstvo rastlin (t)				
	nafta	bencin	mazut	kuril- no olje	premog				skupaj	fungi- cidi	herbi- cidi	insek- ticidi	drugo
Količina skupaj	11835	1529	2760	7535	...	428	...	62448	850	360	261	207	22
Od tega v zaščitenih pro- storih, skupaj	726	499	75	...	308	699	...	1,13	...	0,59	...
v rastlinjakih	596	497	75	...	308	699	...	1,01	...	0,55	...
v plastenjakih in tunelih	150	2	-	...	-	-	...	0,12	...	0,04	...

6. PROIZVODNO SODELOVANJE ZDRUŽENEGA DELA S SAMOSTOJNIM OSEBNIM DELOM V KMETIJSTVU, REPUBLIKA SLOVENIJA, 1989

6-1. Število individualnih kmetijskih proizvajalcev v proizvodnem sodelovanju, Republika Slovenija 1989¹⁾

Število individualnih kmetijskih proizvajalcev v pro- izvodnem sodelovanju	V poljedelstvu in zelenjadarstvu	V večletnih nasadih	V živinoreji
80556	18665	9255	58422

1) V število individualnih kmetijskih proizvajalcev so vključeni proizvajalci, ki sodelujejo z ozdi, bodisi v eni ali v več navedenih kmetijskih panogah.

6-2. Opravljena dela individualnim kmetijskim proizvajalcem, Republika Slovenija, 1989

		Skupaj	Po pogodbi	Brez pogodbe
Navadno orodje	ha	222	40	182
Preoravanje strnišč	ha	108	45	63
Globoko oranje in rigolanje	ha	220	59	161
Setev poljščin	ha	602	446	156
Škropljenje sadnega drevja	kosov	2220	2210	10
Škropljenje vinogradov	ha	928	88	840
Škropljenje in zapraševanje poljščin	ha	295	295	-
Obiranje koruze	ha	208	60	148
Žetev in mlačev s kombajni, površina	ha	1319	751	568
namlačeno zrnje	t	4832	3151	1681
Prevoz kmetijskih pridelkov	t			

6-3. Oskrbovanje individualnih kmetijskih proizvajalcev v proizvodnem sodelovanju, Republika Slovenija, 1989

	Število			Krmne mešanice t	Perutnina, število (tisoč)	
	goved	prášičev	ovac		skupaj	dan stari piščanci
SKUPAJ	62415	93336	1579	161758	62055	61649
za pitanje	53886	90341	800	-	61570	61288
za pleme	8529	2995	779	-	485	361

6-3. Oskrbovanje individualnih kmetijskih proizvajalcev v proizvodnem sodelovanju, Republika Slovenija, 1989 (nadaljevanje)

	Merska enota	Skupaj	Po pogodbi	Brez pogodbe
Pšenica za seme	t	2864	2077	787
Koruza za seme	t	2264	1151	1113
Sadna drevesa	kosov	201855	156999	44856
Trsne cepljenke	kosov	542131	324298	217833
Umetna gnojila	t	122912	76473	46439
dušična	t	45552	28916	16636
fosforna	t	3870	2485	1385
kalijeva	t	145	145	-
mešana	t	73345	45067	28278
čisti dušik	t	19129	13121	6008
fosfor	t	12080	7451	4629
kalij	t	12869	7872	4997
Sredstva za varstvo rastlin	t	1830	-	-
fungicidi	t	847	-	-
herbicidi	t	537	-	-
insekticidi	t	346	-	-
drugo	t	100	-	-

6-4. Površine in pridelki pomembnejših posevkov v proizvodnem sodelovanju po pogodbah z individualnimi kmetijskimi proizvajalci, Republika Slovenija, 1989

	Požeto (ha)	Pridelek (100 kg)	
		skupaj	na ha
Pšenica	10671	408720	38,3
Rž			
Ječmen	259	6295	24,3
Oves	833	28928	34,7
	71	1683	23,7
Koruza	14781	920471	62,3
Oljna ogršica	75	1291	17,2
Sladkorna pesa	1439	675480	469,4
Hmelj	747	9171	12,3
Krompir	3526	601709	170,6
Lucerna	266	16675	62,7
Črna detelja	452	31520	69,7
Silažna koruza	7650	2940833	384,4

7. ZDRUŽEVANJE KMETOV, REPUBLIKA SLOVENIJA, 1989

7-1. Število združenih kmetov, Republika Slovenija, 31.12.1989

	Skupaj	V temeljnih zadružnih organizacijah	V kmetijskih zadrukah brez TZO in tozdov	V temeljnih organizacijah kooperan- tov	V delovni organizaciji brez tozdov
Združeni kmetje skupaj struktura (%)	64354 100	31264 48,6	19003 29,5	14036 21,8	51 0,1
Zdravstvo, pokojninsko in invalidsko zavarovani struktura (%)	23553 100	12681 53,8	6489 27,6	4368 18,5	14 0,1

7-2. Združeni kmetje po dejavnostih, Republika Slovenija, 1989

	Združeni kmetje v					
	poljedelstvu in vrtinarstvu	sadjarstvu	vinogradništvu	živinoreji	mehanizacijah	drugje
Število ¹⁾	16722	848	6946	47901	308	98

1) Združeni kmet lahko sodeluje v več dejavnostih.

7-3. Združena sredstva, Republika Slovenija, 31.12.1989

	Zemljišča (ha)					Plemenska živina (število)		
	njive in vrtovi	sadov- njaki	vino- gradi	travniki	pašniki	krave in breje telice	svinje in breje mlade svinje	ovce
Stanje	116803	7299	7287	168150	60926	170310	13837	13355

7-3. Združena sredstva, Republika Slovenija, 31.12.1989 (nadaljevanje)

	Gradbeni objekti							
	hlevi za goved	hlevi za prašiče	objekti za perutnino	ovčar- niki	koruz- njaki m3	skladišni prostori ton	silosi m3	zbiralnice mleka hl
	Število stojišč v enem turnusu							
Število objektov	38657	8395	842	334	5619	15027	21398	1745
Zmogljivost	356304	130034	10267584	16134	65408	261242	1304136	13312
Povprečna zmog- ljivost objekta	9	16	12194	48	12	17	61	8

7-3. Združena sredstva, Republika Slovenija, 31.12.1989 (nadaljevanje)

	Stroji in orodja								
	traktorji	samohodni kombajni		pri- ključni kombajni	pobi- ralniki koruze	traktorski			
		za žito	drugi			sejalnice	trosilniki	škropilnice	prikolice
Število	58653	882	86	3801	955	8172	14193	13521	24989
KW	1926426	49653	5725	-	-	-	-	-	-
Povprečna zmogljivi- vost, KW	32,8	56,3	60,8	-	-	-	-	-	-

7-4. Investicije združenih kmetov, Republika Slovenija, 1989

	Skupaj	Po namenu						Po viru		
		nakup zemlje	osnovna čreda	gradbeni objekti	stroji	večletni nasadi	drugo	lastna sredstva	skupna sredstva	posojila
Vrednost (milijon din)	397536	2516	11748	281271	75214	4603	22184	263739	63717	70080
Struktura (%)	100	0,6	2,9	70,8	18,9	1,2	5,6	66,4	16,0	17,6

7-5. Združena proizvodnja in realizacija poljščin, Republika Slovenija, 1989

	Pospravljena površina ha	Pridelek (t)		Realizacija (t)
		ves	na ha	
Pšenica	13180	47807	3,63	38304
Ječmen	688	2599	3,78	1033
Koruza	21076	118066	5,60	56926
Sladkorna pesa	1520	72091	47,43	72071
Hmelj	533	743	1,39	743
Oljna ogrščica	166	289	1,74	289
Krompir	4700	80698	17,17	41196
Zelje in ohrovt	149	4290	28,79	3564
Fižol	23	82	3,56	66

7-6. Združena proizvodnja in realizacija sadja, Republika Slovenija, 1989

	Število rodnih dreves, trt	Pridelek		Realizacija (t)
		ves t	na rodno drevo, trto, kg	
Jabolka	582840	7736	13,3	3095
Hruške	29150	515	17,7	218
Češnje in slive	4340	63	14,4	23
Breskve	95140	2128	22,4	1699
Grozdje (tisoč trt)	14812	24429	1,6	17827

7-7. Združena živalska proizvodnja in realizacija, Republika Slovenija, 1989

		Število glav	Proizvodnja ¹⁾	Realizacija ²⁾
Mlada pitana goved	t	8440	36435	37423
Plemenske telice	t	6257	1814	1110
Pitani prašiči	t	111377	10462	9924
Pitane ovce	t	3789	90	70
Pitani piščanci	t	48688 ³⁾	88407	88137
Kravje mleko	tisoč l	-	288169	267528
Jajca	tisoč kosov	-	79476	79456

1) Proizvodnja živine je prikazana kot prirast.

2) Realizacija živine je prikazana v živi teži.

3) Tisoč piščancev.

8. RIBOLOV, REPUBLIKA SLOVENIJA, 1989

8-1. Ulov morskih rib, glavonožcev, rakov in školjk, Republika Slovenija, 1989

	Ulov skupaj	Ribe		Raki in glavonožci	školjke	Ulov skupaj	Ribe		Raki in glavonožci	školjke
		plave	druge				plave	druge		
	količina (t)					struktura (%)				
SKUPAJ	5405	4915	180	89	221	100	90,9	3,4	1,6	4,1
Združeno delo	5110	4898	141	70	-	94,5	90,6	2,7	1,2	-
Samostojno osebno delo	295	17	39	19	221	5,5	0,3	0,7	0,4	4,1

8-2. Ulov sladkovodnih rib, Republika Slovenija, 1989

	Ulov skupaj	Ribe				Ulov skupaj	Sladkovodni ribolov			
		ulov v tekočih vodah		ulov v ribnikih			ulov v tekočih vodah		ulov v ribnikih	
		nižinske	višinske	salmonidi	druge ribe		nižinske	višinske	salmonidi	druge ribe
količina (t)					struktura (%)					
SKUPAJ	973	210	48	509	205	100	21,6	4,9	52,3	21,2
Združeno delo	644	-	-	445	199	66,2	-	-	45,7	20,5
Športni ribolov	329	210	48	64	7	33,8	21,6	4,9	6,6	0,7

8-3. Struktura ulova po lastništvu, Republika Slovenija, 1989

	Morski ribolov					Sladkovodni ribolov				
	ulov skupaj	ribe		raki in glavonožci	školjke	ulov skupaj	ulov v tekočih vodah		ulov v ribnikih	
		plave	druge				nižinske vode	višinske vode	salmonidi	druge ribe
SKUPAJ	100	100	100	100	100	100	100	100	100	100
Združeno delo	94,5	99,7	78,4	78,9	-	66,2	0,0	0,0	87,4	96,5
Samostojno osebno delo oz. športni ribolov	5,5	0,3	21,6	21,1	100	33,8	100	100	12,6	3,5

8-4. Delavci v ribiški dejavnosti, Republika Slovenija, 1989

	Skupaj	Združeno delo	Samostojno osebno delo
MORSKI RIBOLOV			
Delavci skupaj	338	108	230
za nedoločen čas	227	108	119
za določen čas (dopolnilna dejavnost)	111	-	111
SLADKOVODNI RIBOLOV			
Delavci skupaj	124	95	29
za nedoločen čas	111	94	17
za določen čas	13	1	12
ŠPORTNI RIBIČI	19287	-	19287

1) Vključene osebe, ki jim je ribištvo postranski poklic.

8-5. Ribiške ladje in čolni, Republika Slovenija, 1989

	Skupaj			Združeno delo			Samostojno osebno delo		
	število	BRT (m ³)	KW	število	BRT (m ³)	KW	število	BRT (m ³)	KW
MORSKI RIBOLOV									
Motorne ribiške ladje	46	5956	8999	23	4635	6091	23	1322	2908
BRT do 57 m ³	25	1434	3163	2	113	255	23	1322	2908
58-85 m ³	10	696	1325	10	969	1325	-	-	-
nad 85 m ³	11	3826	4511	11	3826	4511	-	-	-
Motorni ribiški čolni	292	1855	4274	28	265	1442	264	1590	2832
BRT pod 28,3 m ³	264	1786	4274	19	243	1442	245	1543	2832
Čolni brez motorja	28	69	-	9	22	-	19	47	-
SLADKOVODNI RIBOLOV									
Čolni: skupaj	17	13	...	12	8	...	5	5	...
motorni	14	13	...	12	8	...	2	5	...
drugi	3	...	-	-	-	-	3	...	-

8-6. Ulov morskih rib, glavonožcev, rakov in školjk po mesecih; Republika Slovenija, 1989

	J	F	M	A	M	J	J	A	S	O	N	D
SKUPAJ	386	308	463	422	567	548	380	296	384	780	524	345
Ribe: skupaj	379	198	428	404	545	515	356	279	353	775	521	342
plave ribe	370	180	415	390	524	500	335	266	342	764	508	321
druge ribe	9	18	13	14	21	15	21	13	11	11	13	21
Glavonožci raki												
in školjke	7	110	35	18	22	33	24	17	31	5	3	3

REZULTATI RAZISKOVANJ

1. Zaposleni v družbenem sektorju 1974, str. 38
2. Letni pregled odkupa 1974, str. 66
3. Letni pregled obrti 1974, str. 38
4. Letni pregled cen 1974, str. 31
5. Demografski rajoni SRS s historiatom razvoja teritorialnega območja z osnovnimi podatki iz popisov prebivalstva po oseboodlivih, str. 129
6. Letni pregled industrije 1974, str. 132
7. Študentski visokošolski zavodi 1974-75, str. 76
8. Anкета o zasebnih kmečkih gospodarstvih 1971-74, str. 35
9. Direktorji v organizacijah združenega dela v gospodarski in družbeni dejavnosti 1975, str. 33
10. Letni pregled komunalne dejavnosti 1973, str. 30
11. Letni pregled kmetijstva 1974, str. 44
12. Kulturno-umetniška in znanstvena dejavnost 1974, str. 42
13. Letni pregled gradbeništva 1989, str. 47
14. Osebnih dohodki zaposlenih v družbenem sektorju 1974, str. 54
15. Letni pregled gradbeništva 1970, str. 49
16. Dohodki in izdatki organizacij združenega dela negospodarskih organizacij 1974, str. 65
17. Letni pregled gradbeništva 1971, str. 50
18. Letni pregled gradbeništva 1972, str. 50
19. Letni pregled gradbeništva 1973, str. 48
20. Družbeni produkt in narodni dohodek v letu 1974, str. 48
21. Kulturno-umetniška in prosvetna dejavnost 1974/75, str. 34
22. Seznam osnovnih in srednjih ter višjih in visokih šol na začetku šolskega leta 1975/76, str. 118
23. Zaposleni v družbenem in zasebnem sektorju ter fluktuacija zaposlenih 1974/75, str. 30
24. Vzgojno-ovrstveni zavodi v letu 1974/75 in socialni zavodi s seznamom poročevalskih enot v letu 1974, str. 63
25. Sestava organov in dejavnosti skupščin občin v letu 1975, str. 35
26. Investicije 1974, družbeni in zasebni sektor, str. 48
27. Naravno gibanje prebivalstva SRS v letu 1973, str. 84
28. Osebnih dohodki po poklicih v letu 1974, str. 68
29. Prebivalstvo SRS 1970-76, str. 35
30. Osnovne šole na začetku šolskega leta 1975/76 po krajevnih skupnostih, str. 41
31. Telesna kultura 1974, str. 53
32. Letni pregled cen 1975, str. 50
33. Letni pregled odkupa 1975, str. 74
34. Parloščni finančni računi 1974-1975, str. 35
35. Letni pregled industrije 1975, str. 141
36. Selitvena gibanja prebivalstva v SR Sloveniji 1971-1976, str. 29
37. Osnovne in srednje šole na koncu šolskega leta 1974-1975 in začetku šolskega leta 1975-1976, str. 89
38. Organizacije in skupnosti v gospodarstvu in negospodarstvu v SR Sloveniji, str. 272
39. Kazenska sodna statistika 1975, str. 142
40. Poraba reprodukcijskega materiala in prodaje po republikah v letu 1972, str. 40
41. Letni pregled obrti 1975, str. 41
42. Letni pregled kmetijstva 1975, str. 43
43. Študenti visokošolskih zavodov 1975-76, str. 71
44. Sestava in dejavnosti krajevnih skupnosti 1974-1975, str. 89
45. Letni pregled gradbeništva 1974, str. 70
46. Dohodki in izdatki organizacij združenega dela negospodarskih dejavnosti 1975, str. 42
47. Osebnih dohodki zaposlenih v družbenem sektorju 1975, str. 59
48. Samoupravna interesna skupnosti 1975, str. 32
49. Kulturno-umetniška in znanstvena dejavnost 1975, str. 57
50. Industrijske organizacije in industrijski proizvodi 1975, str. 108
51. Letni pregled gozdarstva 1975, str. 38
52. Letni pregled prometa 1969, str. 102
53. Letni pregled trgovine 1975, str. 88
54. Letni pregled gostinstva 1972, str. 53
55. Vzgojno-ovrstveni zavodi v šolskem letu 1975-1976, str. 61
56. Letni pregled prometa 1970, str. 101
57. Letni pregled prometa 1971, str. 99
58. Osnovne šole na začetku šolskega leta 1976-77 po krajevnih skupnostih, str. 41
59. Seznam šol s splošnimi podatki na začetku šolskega leta 1976-77, str. 104
60. Kulturno-umetniška in prosvetna dejavnost 1975-76, str. 34
61. Anкета o zasebnih kmečkih gospodarstvih 1975, str. 28
62. Telesna kultura, šport in rekreacija v letu 1975, str. 53
63. Letni pregled prometa 1972, str. 100
64. Letni pregled prometa 1973, str. 104
65. Sestava in dejavnosti krajevnih skupnosti 1975-1976, str. 90
66. Družbena prehrana v letu 1976, str. 100
67. Pregled sprememb v potrošnji po anketah v letu 1963, 1968 in 1973 v Sloveniji, str. 100
68. Osnovne in srednje šole na začetku šolskega leta 1975-76 in začetku 1976-77, str. 80
69. Zaposleni v družbenem sektorju 1974, str. 44
70. Letni pregled prometa 1974, str. 106
71. Družbeni produkt in narodni dohodek v letu 1975, str. 48
72. Letni pregled prometa 1975, str. 84
73. Investicije 1975 (družbeni in zasebni sektor), str. 51
74. Letni pregled cen 1976, str. 54
75. Naravno gibanje prebivalstva SR Slovenije 1974, str. 100
76. Osebnih dohodki delavcev v združenem delu 1976, str. 65
77. Letni pregled odkupa 1976, str. 42
78. Letni pregled odkupa 1976, str. 77
79. Osebnih dohodki po poklicih 1976, str. 77
80. Študenti 1976/77 in diplomanti, 1976, str. 78
81. Letni pregled prometa 1976, str. 78
82. Kazenska sodna statistika 1976, str. 123
83. Letni pregled gozdarstva 1976, str. 40
84. Letni pregled trgovine 1976, str. 84
85. Letni pregled kmetijstva 1976, str. 44
86. Vzgojno-ovrstveni zavodi v šolskem letu 1976/77 in socialni zavodi v letu 1976 s seznamom poročevalskih enot, str. 81
87. Popis učiteljev 1976, str. 81
88. Kulturno-umetniška in znanstvena raziskovalna dejavnost 1976, str. 46
89. Naravno gibanje prebivalstva SR Slovenije 1975, str. 102
90. Anкета o zasebnih kmečkih gospodarstvih 1976, str. 34
91. Osnovne šole na začetku šolskega leta 1977/78 po krajevnih skupnostih, str. 41
92. Družbeni produkt in narodni dohodek v letu 1976, str. 78
93. Seznam šol s splošnimi podatki za začetek šolskega leta 1977/78, str. 113
94. Družbena prehrana 1977, str. 41
95. Osebnih dohodki po poklicih 1976, str. 65
96. Osnovne in srednje šole na koncu šolskega leta 1976/77 in začetku 1977/78, str. 75
97. Letni pregled gozdarstva 1977, str. 40
98. Telesna vzgoja, šport in rekreacija v letu 1976, str. 49
99. Kulturno-umetniška in prosvetna dejavnost 1975/76 in 1976/77, str. 51
100. Investicije 1976, str. 66
101. Sestava in dejavnost krajevnih skupnosti 1975-1977, str. 75
102. Osebnih dohodki delavcev v združenem delu 1977, str. 69
103. Letni pregled industrije 1977, str. 178
104. Letni pregled cen 1977, str. 60
105. Študenti 1977-1978 in diplomanti 1977, str. 77
106. Letni pregled kmetijstva 1977, str. 44
107. Letni pregled prometa 1977, str. 77
108. Industrijske organizacije 1965-1976 in proizvodi 1976, str. 212
109. Letni pregled gostinstva 1978, str. 56
110. Samoupravna interesna skupnosti 1977, str. 40
111. Popis zaposlenih delavcev 31. 12. 1976, str. 74
112. Popis zaposlenih delavcev 31. 12. 1976 - Zaposleni delavci v združenem delu SR Slovenije in v tujini ter po občinah SR Slovenije, str. 43
113. Vzgojno-ovrstvene organizacije v šolskem letu 1977/78 s seznamom poročevalskih enot, str. 81
114. Letni pregled trgovine 1977, str. 85
115. Letni pregled odkupa 1977, str. 68
116. Volitve 1978, str. 79
117. Letni pregled obrti 1976, str. 36
118. Kazenska sodna statistika 1977, str. 90
119. Delazonfirane časovna vrsta SR Slovenije, str. 181
120. Kulturno-umetniška in znanstvena raziskovalna dejavnost 1976-1977, str. 91
121. Družbeni produkt in narodni dohodek v SR Sloveniji 1977, str. 78
122. Naravno gibanje prebivalstva SR Slovenije 1976, str. 90
123. Popis zaposlenih 31. 12. 1976, osebnih dohodki delavcev v združenem delu po področjih dejavnosti v SRS, str. 70
124. Družbena prehrana 1978, str. 40
125. Popis zaposlenih delavcev 31. 12. 1976, osebnih dohodki delavcev v združenem delu po občinah v SR Sloveniji, str. 42
126. Letni pregled gostinstva 1974, str. 55
127. Letni pregled gostinstva 1975, str. 54
128. Rezultati popisa namestitvenih zmogljivosti v SR Sloveniji 31. avgusta 1977, str. 50
129. Letni pregled turizma 1973-1976, str. 325
130. Seznam šol s splošnimi podatki ob začetku šolskega leta 1978/79, str. 115
131. Popis zaposlenih delavcev 31. 12. 1976. Zaposleni delavci v združenem delu v SR Sloveniji po skupinah poklicev in področjih dejavnosti, str. 80
132. Prihodki in odhodki organizacij združenega dela negospodarskih dejavnosti 1976-1977, str. 51
133. Letni pregled gradbeništva 1975, str. 74
134. Letni pregled gradbeništva 1976, str. 79
135. Telesna vzgoja, šport in športna rekreacija 1977
136. Kulturno-umetniška in prosvetna dejavnost 1977/78, str. 32
137. Popis zaposlenih delavcev 31. 12. 1976. Osebnih dohodki delavcev v združenem delu po skupinah poklicev in področjih dejavnosti v SR Sloveniji, str. 67
138. Letni pregled gozdarstva 1978, str. 38
139. Letni pregled gostinstva 1977, str. 62
140. Osebnih dohodki po poklicih v letu 1977, str. 77
141. Anкета o zasebnih kmečkih gospodarstvih 1977, str. 32
142. Komunalne dejavnosti 1974, str. 32
143. Letni pregled cen 1978, str. 62
144. Osebnih dohodki delavcev v združenem delu 1978, str. 66
145. Letni pregled gradbeništva 1977, str. 103
146. Letni pregled komunalne dejavnosti 1975, str. 29
147. Investicije 1977, str. 75
148. Izkoriščenost zmogljivosti v industriji 1976, str. 43
149. Letni pregled komunalne dejavnosti 1976, str. 31
150. Letni pregled industrije 1978, str. 165
151. Zmogljivosti in uporabe opreme za avtomatsko obdelavo podatkov v letu 1976, str. 49
152. Osnovne in srednje šole konec šolskega leta 1977/78 in ob začetku šolskega leta 1978/79, str. 79
153. Letni pregled kmetijstva 1978, str. 45
154. Anкета o številu živine 15. 1. 1976, str. 64
155. Študenti 1978/79 in diplomanti 1978, str. 102
156. Osnovne šole po krajevnih skupnostih ob začetku šolskega leta 1978/79, str. 41
157. Delavci v združenem delu in samostojnem osebnem delu, pripravniki ter fluktuacija delavcev 1976-1978, str. 32
158. Letni pregled trgovine 1978, str. 84
159. Letni pregled odkupa 1978, str. 64
160. Organizacije in skupnosti v gospodarstvu in negospodarstvu SR Slovenije, stanje 30. 6. 1979, str. 99
161. Vzgojno-ovrstvene organizacije 1978/79 in socialni zavodi 1978 s seznamom poročevalskih enot, str. 76
162. Družbena prehrana 1979, str. 38
163. Letni pregled prometa 1978, str. 38
164. Sestava organov in dejavnosti skupščin občin 1978, str. 36
165. Kazenska sodna statistika 1978, str. 96
166. Samoupravna interesna skupnosti 1978, str. 48
167. Družbeni produkt in narodni dohodek v SR Sloveniji 1978, str. 89
168. Letni pregled komunalne dejavnosti 1978, str. 36
169. Sestava krajevnih skupnosti 1978, str. 52
170. Raziskovalne organizacije 1978, str. 50
171. Letni pregled gradbeništva 1978, str. 104
172. Prihodki in odhodki organizacij združenega dela negospodarskih dejavnosti 1978, str. 36
173. Prodaja po republikah in poraba reprodukcijskega materiala v SR Sloveniji 1976, str. 48
174. Letni pregled gostinstva 1973, str. 42
175. Naravno gibanje prebivalstva SR Slovenije 1977, str. 110
176. Anкета o zasebnih kmečkih gospodarstvih 1978, str. 38
177. Popis zaposlenih delavcev 31. 12. 1976. Zaposleni delavci v združenem delu po panogah dejavnosti v SR Sloveniji in v tujini, str. 154
178. Letni pregled turizma 1977, str. 112
179. Osebnih dohodki za določene poklice 1978, str. 62
180. Kulturno-umetniška in prosvetna dejavnost 1978/79, str. 39
181. Letni pregled gostinstva 1978, str. 64
182. Letni pregled turizma 1979, str. 118
183. Letni pregled komunalne dejavnosti 1978, str. 30
184. Letni pregled obrti 1977, str. 43
185. Anкета o številu živine 15. 1. 1977, str. 65
186. Letni pregled obrti 1978, str. 50
187. Anкета o številu živine 15. 1. 1978, str. 67
188. Seznam šol s splošnimi podatki ob začetku šolskega leta 1979/80, str. 124
189. Delavci v združenem delu in samostojnem osebnem delu, pripravniki ter fluktuacija delavcev 1979, str. 45
190. Telesna vzgoja, šport in športna rekreacija v letu 1978, str. 52
191. Letni pregled zunanje trgovine 1976, str. 370
192. Popis zaposlenih delavcev 31. 12. 1976. Delavci in osebnih dohodki v združenem delu po medobčinskih skupnostih (regijah) v SR Sloveniji, str. 85
193. Investicije 1978, str. 94
194. Osebnih dohodki delavcev v združenem delu 1979, str. 73
195. Selitvena gibanja prebivalstva SR Slovenije, str. 194
196. Letni pregled gozdarstva 1979, str. 38
197. Kultura, umetnost, informacije 1978, str. 61
198. Letni pregled cen 1979, str. 59
199. Letni pregled industrije 1979, str. 163
200. Industrijske organizacije in industrijski proizvodi 1977, str. 184
201. Industrijske organizacije po občinah 1977, str. 64
202. Industrijske organizacije in industrijski proizvodi 1978, str. 225
203. Industrijske organizacije po občinah 1978, str. 73
204. Osnovne in srednje šole konec šolskega leta 1978/79 in ob začetku šolskega leta 1979/80, str. 75
205. Osnovne šole po KS ob začetku šolskega leta 1979/80, str. 55-6
206. Letni pregled obrti 1978, str. 34
207. Letni pregled kmetijstva 1979, str. 88
208. Kazenska sodna statistika 1979, str. 101
209. Letni pregled zunanje trgovine 1977, str. 402
210. Študenti 1979/80 in diplomanti 1979, str. 126
211. Popis zaposlenih delavcev 31. 12. 1975. Osebnih dohodki delavcev v združenem delu v SR Sloveniji po panogah dejavnosti, str. 104

REZULTATI RAZISKOVANJ

212. Letni pregled odkupa 1979, str. 82
213. Raziskovalne organizacije 1979, str. 51
214. Prostovoljne dejavnosti učencev osnovnih in srednjih šol v šolskem letu 1978/79, str. 51
215. Družbani proizvod in narodni dohodek v SR Sloveniji 1979, str. 82
216. Vzgojnovarstvene organizacije v šolskem letu 1979/80 s seznamom poročevalskih enot, str. 79
217. Letni pregled trgovine 1979, str. 96
218. Samoupravne interesne skupnosti 1979, str. 56
219. Letni pregled gostinstva 1979, str. 63
220. Letni pregled gradbeništva 1979, str. 133
221. Naravno gibanje prebivalstva 1978, str. 101
222. Letni pregled turizma 1979, str. 126
223. Letni pregled zunanje trgovine 1979, str. 354
224. Delavci v združenem delu in samostojnem osebnem delu, pripravniki ter fluktuacija delavcev 1980, str. 54
225. Družbena prehrana 1980, str. 35
226. Osebnih dohodki za določene poklice 1979, str. 50
227. Seznam šol s splošnimi podatki ob začetku šolskega leta 1980/81, str. 112
228. Popis prebivalstva, gospodinjstev in stanovanj v SR Sloveniji, 31. 3. 1981. Prvi podatki po naseljih str. 186
229. Popis prebivalstva, gospodinjstev in stanovanj v SR Sloveniji, 31. 3. 1981. Prvi podatki po krajevnih skupnostih, str. 51
230. Letni pregled industrije 1980, str. 157
231. Osebnih dohodki delavcev v združenem delu 1980, str. 72
232. Letni pregled zunanje trgovine 1978, str. 263
233. Osnovne šole po krajevnih skupnostih ob začetku šol. leta 1980/81, str. 57
234. Letni pregled cen 1980, str. 61
235. Letni pregled gozdarstva 1980, str. 36
236. Osnovne in srednje šole konec šol. leta 1979/80 in ob začetku šol. l. 1980/81, str. 75
237. Letni pregled kmetijstva 1980, str. 41
238. Kulturno-umetniška in prosvetna dejavnost 1979/80, str. 40
239. Študenti 1980/81 in diplomanti 1980, str. 128
240. Prihodki in odhodki organizacij združenega dela neproizvodnih dejavnosti 1979, str. 36
241. Anкета o zasebnih kmečkih gospodinjstvih 1979, str. 31
242. Letni pregled turizma 1980, str. 116
243. Letni pregled odkupa 1980, str. 70
244. Zmogljivosti in uporaba opreme za avtomatsko obdelavo podatkov 1978, str. 42
245. Seznam teritorialnih enot v SR Sloveniji s šiframi občine, naselja, ulice, krajevne skupnosti, krajevni uradi, pošte), str. 598
246. Prodaja po republikah in poraba reprodukcijskega materiala v SR Sloveniji 1978, str. 40
247. Industrijske organizacije po občinah 1979, str. 94
248. Izkoriščenost zmogljivosti v industriji 1978, str. 55
249. Delavci v združenem delu 1978, str. 82
250. Letni pregled gostinstva 1980, str. 67
251. Letni pregled komunalne dejavnosti 1979, str. 37
252. Letni pregled zunanje trgovine 1980, str. 338
253. Industrijske organizacije in industrijski proizvodi 1979, str. 249
254. Družbena prehrana 1981, str. 38
255. Naravno gibanje prebivalstva SR Slovenije 1979, str. 102
256. Letni pregled obrti 1980, str. 51
257. Letni pregled trgovine 1980, str. 74
258. Vzgojnovarstvene organizacije v šolskem letu 1980/81, socialni zavodi 1980 in seznam poročevalskih enot, str. 68
259. Letni pregled investicij 1979, str. 38
260. Sestava krajevnih skupnosti 1980, str. 33
261. Prihodki in odhodki organizacij združenega dela neproizvodnih dejavnosti 1980, str. 32
262. Kazenska sodna statistika 1980, str. 86
263. Osebnih dohodki za določene poklice 1980, str. 42
264. Popis prebivalstva, gospodinjstev in stanovanj v SR Sloveniji 31. 3. 1981, str. 43
265. Raziskovalne organizacije 1980, str. 62
266. Družbani proizvod in narodni dohodek v SR Sloveniji 1980, str. 68
267. Samoupravne interesne skupnosti 1980, str. 46
268. Kultura, umetnost, informacije 1979, str. 44
269. Industrijske organizacije po občinah 1980, str. 105
270. Industrijske organizacije in proizvodi 1980, str. 245
271. Seznam šol s splošnimi podatki ob začetku šolskega leta 1981/82, str. 115
272. Letni pregled gradbeništva 1980, str. 109
273. Popis zaposlenih delavcev 31. 12. 1976; zaposleni delavci v združenem delu po šolski izobrazbi v SR Sloveniji, str. 70
274. Kultura, umetnost, informacije 1980, str. 47
275. Popis prebivalstva, gospodinjstev in stanovanj v SR Sloveniji, 31. 3. 1981: Prebivalstvo po starosti: (rezultati po občinah) str. 295
276. Letni pregled industrije 1981, str. 180
277. Letni pregled investicij 1980, str. 44
278. Delavci v ZD in samostojnem osebnem delu, pripravniki ter fluktuacija delavcev 1981, str. 49
279. Letni pregled gozdarstva 1981, str. 36
280. Anкета o zasebnih kmečkih gospodinjstvih 1980, str. 34
281. Osebnih dohodki delavcev v združenem delu 1981, str. 59
282. Popis prebivalstva, gospodinjstev in stanovanj v SR Sloveniji 31. 3. 1981 (Končni rezultati po občinah), str. 159
283. Kulturno-umetniška in prosvetna dejavnost 1980/81, str. 62
284. Letni pregled kmetijstva 1981, str. 39
285. Študenti 1981/82 in diplomanti 1981, str. 112
286. Osnovne in srednje šole konec šolskega leta 1980/81 in ob začetku šolskega leta 1981/82, str. 78
287. Letni pregled cen 1981, str. 74
288. Osnovne šole po krajevnih skupnostih ob začetku šolskega leta 1981/82, str. 68
289. Letni pregled odkupa 1981, str. 77
290. Naravno gibanje prebivalstva SR Slovenije 1980, str. 99
291. Vzgojnovarstvene organizacije v šolskem letu 1981/82 s seznamom poročevalskih enot, str. 59
292. Kazenska sodna statistika 1981, str. 60
293. Letni pregled trgovine 1981, str. 74
294. Raziskovalne organizacije 1981, str. 47
295. Letni pregled obrti 1981, str. 34
296. Samoupravne interesne skupnosti 1981 (Dejavnost organov), str. 52
297. Letni pregled komunalne dejavnosti 1981, str. 63
298. Letni pregled turizma 1981, str. 127
299. Prodajna zmogljivost omrežja trgovine na drobno 1980, str. 95
300. Industrijske organizacije po občinah 1981, str. 89
301. Letni pregled gradbeništva, str. 111
302. Industrijske organizacije in industrijski proizvodi 1981, str. 214
303. Letni pregled prometa in zvez 1979, str. 73
304. Popis prebivalstva, gospodinjstev in stanovanj v SR Sloveniji 31. 3. 1981, prebivalstvo po materinem jeziku, pismenosti in obiskovanju šole, (rezultati po občinah) str. 172
305. Popis prebivalstva, gospodinjstev in stanovanj v SR Sloveniji 31. 3. 1981; skupno in kmečko prebivalstvo po občinah, str. 242
306. Popis prebivalstva, gospodinjstev in stanovanj v SR Sloveniji 31. 3. 1981, priselitve, (rezultati po občinah), str. 128
307. Popis prebivalstva, gospodinjstev in stanovanj v SR Sloveniji, 31. 3. 1981; Prebivalstvo na začasnem delu v tujini (rezultati po občinah), str. 158
308. Prihodki in odhodki organizacij združenega dela neproizvodnih dejavnosti 1981, str. 37
309. Letni pregled gostinstva, 1981 str. 56
310. Seznam šol s splošnimi podatki ob začetku šolskega leta 1982/83, str. 107
311. Osebnih dohodki za določene poklice 1981, str. 41
312. Kultura, umetnost, informacije 1981, str. 51

REZULTATI RAZISKOVANJ

313. Letni pregled industrije 1982, str. 178
314. Popis prebivalstva, gospodinjstev in stanovanj v SR Sloveniji 31.3.1981; gospodinjstva, ki imajo kmečko gospodarstvo (rezultati po občinah) str. 258
315. Družbeni proizvod in narodni dohodek 1981 str. 67
316. Letni pregled gozdarstva 1981, str. 35
317. Osnovne in srednje šole konec šolskega leta 1981/82 in ob začetku šolskega leta 1982/83 str. 79
318. Volitve 1982 str. 62
319. Delavci v ZD in samostojnem osebnem delu 1982 str. 48
320. Kulturno-umetniška in prosvetna dejavnost 1981/82 str. 60
321. Družbena prehrana 1982 str. 46
322. Študenti 1982/83, diplomanti 1982 str. 109
323. Popis prebivalstva, gospodinjstev in stanovanj, v SR Sloveniji 31.3.1981 Stanovanja (rezultati po občinah)
324. Letni pregled investicij 1981 str. 38
325. Osební dohodki delavcev v ZD 1982 str. 82
326. Letni pregled cen 1982 str. 62
327. Letni pregled kmetijstva 1982, str. 42
328. Letni pregled zunanje trgovine 1982, str. 344
329. Vzgojnovarstvene organizacije v šolskem letu 1982/83 in socialni zavodi 1982 s seznamom poročevalskih enot, str. 74
330. Raziskovalne organizacije 1982, str. 48
331. Kazensko sodna statistika 1982, str. 77
332. Letni pregled odkupa 1982, str. 60
333. Letni pregled zunanje trgovine 1982, str. 342
334. Družbena prehrana 1983, str. 40
335. Delavci v združenem delu 1982, str. 96
336. Popis prebivalstva, gospodinjstev in stanovanj v SR Sloveniji, 31.3.1981 Način ogrevanja v kurilni sezoni 1980-1981 (Rezultati po občinah), str. 146
337. Naravno gibanje prebivalstva SR Slovenije 1981, str. 99
338. Zmogljivost in uporaba opreme za avtomatsko obdelavo podatkov 1981, str. 43
339. Letni pregled gostinstva 1982, str. 45
340. Sestava krajevnih skupnosti 1982 str. 31
341. Prihodki in odhodki organizacij združenega dela negospodarskih dejavnosti 1982 str. 25
342. Letni pregled trgovine 1982 str. 70
343. Seznam šol s splošnimi podatki ob začetku šolskega leta 1983/84, str. 95
344. Sestava organov samoupravnih interesnih skupnosti 1982 str. 48
345. Družbeni proizvod in narodni dohodek v SR Sloveniji 1982 str. 69
346. Popis prebivalstva, gospodinjstev in stanovanj v SR Sloveniji 31.3.1981. Zaposleni po področjih dejavnosti in po naseljih str. 124
347. Osnovne in srednje šole konec šolskega leta 1982/83 in ob začetku šolskega leta 1983/84 str. 93
348. Prodajne zmogljivosti v trgovini na drobno 1982 str. 116
349. Delavci v združenem delu in samostojnem osebnem delu, pripravniki ter fluktuacija delavcev 1983 str. 44
350. Telesna vzgoja, šport in športna rekreacija 1979 str. 47
351. Telesna vzgoja, šport in športna rekreacija 1980 str. 47
352. Letni pregled industrije 1983, str. 179
353. Kultura, umetnost in informacije 1982/83, str. 354
354. Letni pregled investicij 1982, str. 40
355. Letni pregled cen 1983 str. 56
356. Letni pregled gozdarstva 1983 str. 40
357. Letni pregled gradbeništva 1982 str. 100
358. Študenti 1983/84, Diplomanti 1983, str. 104
359. Letni pregled prometa in zvez 1980, str. 80
360. Letni pregled kmetijstva 1983 str. 43
361. Letni pregled zunanje trgovine 1983 str. 358
362. Kazensko sodna statistika 1983 str. 84
363. Letni pregled odkupa 1983 str. 64
364. Letni pregled gostinstva 1983 str. 47
365. Letni pregled trgovine 1983, str. 68
366. Družbena prehrana 1984, str. 50
367. Letni pregled turizma 1982, str. 120
368. Vzgojnovarstvene organizacije v šolskem letu 1983/84 in socialni zavodi 1982 s seznamom poročevalskih enot, str. 72
369. Seznam šol s splošnimi podatki ob začetku šolskega leta 1984/85, str. 76
370. Samoupravne interesne skupnosti 1983 (dejavnost organov), str. 58
371. Delavci v združenem delu in samostojnem osebnem delu, pripravniki ter fluktuacija delavcev 1984, str. 46
372. Raziskovalne organizacije 1983, str. 70
373. Letni pregled gozdarstva 1984, str. 40
374. Prihodki in odhodki organizacij združenega dela reproizvodnih dejavnosti 1983, str. 23
375. Letni pregled komunalne dejavnosti 1982, str. 54
376. Industrijske organizacije po občinah 1982
377. Študenti 1984/85, diplomanti 1984, str. 99
378. Industrijske organizacije in industrijski proizvodi 1984, str.
379. Osnovne in srednje šole konec šolskega leta 1983/84 in ob začetku šolskega leta 1984/85, str. 80
380. Popis šolskih zgradb 1984, str. 90
381. Kultura, umetnost, informacije 1983/84, str. 112
382. Osební dohodki za določene poklice, 1982, 1983, str. 76
383. Letni pregled kmetijstva 1984, str. 44
384. Letni pregled turizma 1983, str. 75
385. Pregled teritorialnih enot s šiframi, str. 558
386. Letni pregled trgovine 1984, str. 66
387. Delavci v združenem delu 1983, str. 80
388. Izobraževanje v združenem delu v šolskem letu 1983/84, str.46
389. Prihodki in odhodki ozd ND 1984, str. 25
390. Letni pregled cen 1984, str. 76
391. Letni pregled komunale 1983, str. 63
392. Letni pregled odkupa 1984, str. 61
393. Delavci v srednjem usmerjenem izobraževanju na začetku šolskega leta 1984/85, str. 54
394. Industrijske organizacije in industrijski proizvodi 1983, str. 287
395. Vzgojnovarstvene organizacije 1984/85 in socialni zavodi 1984, str. 67
396. Letni pregled gradbeništva 1983, str.
397. Industrijske organizacije po občinah 1983, str.
398. Zunanja trgovina 1986, str. 373
399. Kazensko sodna statistika 1984, str. 96
400. Obveščanje v združenem delu 1982-1984, str. 37
401. Seznam šol 1985/86, str. 76
402. Letni pregled investicij 1983, str. 47
403. Sestava organov SIS 1984, str. 52
404. Sestava krajevnih skupnosti 1984, str. 31
405. Družb.proiz. in nar.doh. 1983 in 1984, str. 119
406. Delavci v združenem delu, 1985, str. 46
407. Letni pregled gostinstva 1984, str. 47
408. Raziskovalne organizacije 1984, str. 52
409. Naravno gibanje prebivalstva 1982, str. 108
410. Letni pregled industrije 1984, str. 200
411. Letni pregled gozdarstva 1985, str. 35
412. Študenti 1985/86 in 1986/87, str. 78
413. Letni pregled kmetijstva 1985, str. 43
414. Seznam šol s splošnimi podatki ob začetku šolskega leta 1986/87, str. 63
415. Letni pregled investicij 1984, str. 54
416. Diplomanti 85, str. 43
417. Letni pregled turizma 1984, str. 117
418. Ocene števila prebivalstva 1981-1985, str. 38
419. Osn. in sr. šole 1984/1985 zač. 1985/1986, str.78
420. Kultura umetn. inform. 1984/1985, str. 108
421. Volitve 1986, str. 36
422. Letni pregled obrti 1984, str. 30
423. Letni pregled odkupa 1985, str. 69
424. Letni pregled trgovine 1985 in 1986, str. 91
425. Kazensko sodna statistika 1985, str. 70
426. Raziskovalne organizacije 1985, str. 50
427. Letni pregled gostinstva 1985, str. 42
428. Letni pregled cen 1985, str. 51
429. Samouprav. inter. skupnosti 1985, str. 51
430. Prodaj. zmog. trg. na drobno 1984, str. 81
431. Študenti 87/88 in diplomanti 86 in 87, str. 118
432. Popis delavcev v združenem delu I., II. del, stanje 31.XII.1986, str. 600
433. Vzgoj.varst. org. v š.l. 1985/1986, str. 67
434. Popis pedagoških delavcev 1986, str. 76
435. Prihod. in odh. org.nep.dej. 1985, str. 26
436. Letni pregled gradbeništva 1984 in 1985, str. 127
437. Letni pregled investicij 1985, str. 44
438. Letni pregled gozdarstva 1986, str. 31

Odgovarja direktor Tomaž Banovec

Urednica Ana Antončič

Lektorica Alenka Trojak

Tehnični urednik Anton Rojc

Izdal in tiskal Zavod Republike Slovenije za statistiko Ljubljana, Vožarski
pot 12

Tiskano v 140 izvodih, 1991

Uporaba in objava podatkov, v celoti ali deloma, dovoljena le z navedbo vira

Po mnenju Republiškega komiteja za kulturo .RS (št. 415-223/90 z dne
18. 4. 1990) je ta knjiga oproščena temeljnega davka od prometa proizvodov

ID nr 516 / 1991