



23 RAZISKOVANJE IN RAZVOJ, ZNANOST IN TEHNOLOGIJA  
RESEARCH AND DEVELOPMENT, SCIENCE AND TECHNOLOGY

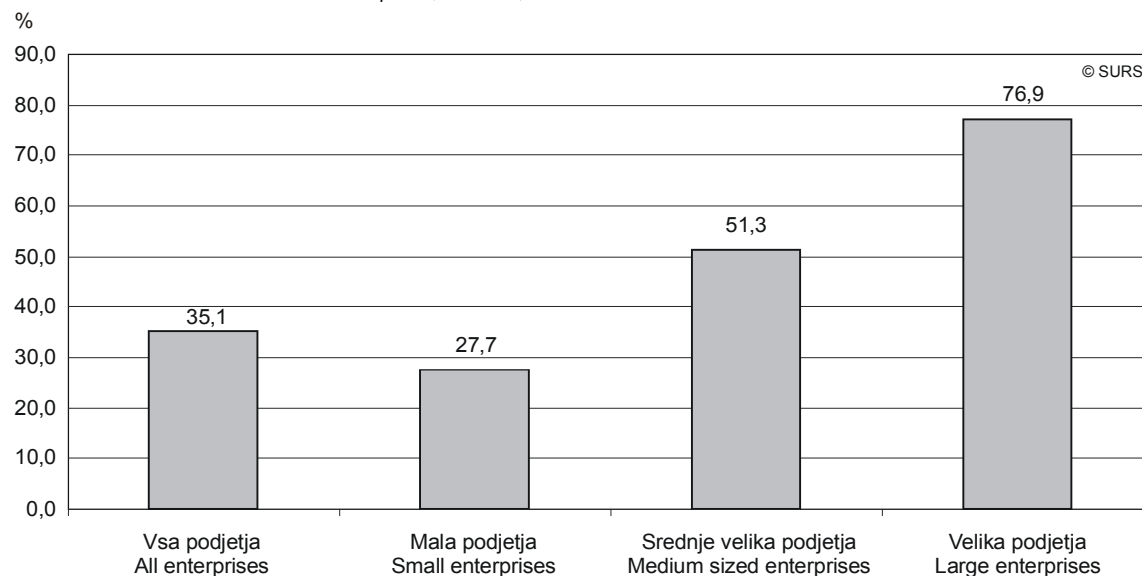
št./No 2

INOVACIJSKA DEJAVNOST V PREDELOVALNI DEJAVNOSTI IN IZBRANIH STORITVENIH DEJAVNOSTIH, SLOVENIJA, 2004–2006  
INNOVATION ACTIVITY IN MANUFACTURING AND SELECTED SERVICES, SLOVENIA, 2004-2006

- ▶ Z inovacijsko dejavnostjo se je v obdobju 2004–2006 ukvarjalo 35,1 % podjetij, delež inovacijsko aktivnih podjetij pa je naraščal z velikostjo podjetja. Tako je bilo najmanj inovacijsko aktivnih podjetij med malimi podjetji (27,7 %), več jih je bilo med srednje velikimi podjetji (51,3 %), največ pa med velikimi podjetji (76,9 %).
- ▶ Med inovativnimi podjetji so bila najštevilnejša podjetja, ki so uvedla inovacijo proizvoda in postopka (19,5 %), sledila so jim podjetja, ki so uvedla samo inovacijo postopka (7,9 %), in podjetja, ki so uvedla samo inovacijo proizvoda (6,6 %), najmanj številna pa tista, ki inovacijske dejavnosti niso dokončala ali so jo opustila (1,0 %).
- ▶ 50,2 % inovacijsko aktivnih podjetij je pri inovacijski dejavnosti sodelovalo z drugimi podjetji ali ustanovami; najštevilnejša med temi so bila tista, ki so sodelovala z dobavitelji opreme, materialov oziroma komponent (takih podjetij je bilo 42,7 %), in tista, ki so sodelovala s strankami ali kupci (38,0 % teh podjetij).
- ▶ There were 35.1% innovation active enterprises in the 2004-2006 period and the share of innovation active enterprises grew with the enterprise size. Thus, the smallest share of innovation active enterprises was recorded among small enterprises (27.7%), followed by medium-sized enterprises (51.3%) and large enterprises (76.9%).
- ▶ Most of the enterprises developed product and process innovation (19.5%), followed by enterprises that introduced only process innovation (7.9%) and enterprises that introduced only product innovation (6.6%). The fewest enterprises that were innovation active had unfinished or abandoned innovation activity (1.0 %).
- ▶ Among innovation active enterprises 50.2% cooperated with other enterprises or institutions. Most of the enterprises cooperated with the suppliers of equipment, materials or components (42.7% of innovation active enterprises) and with clients and customers (38.0% of innovation active enterprises).

Slika 1: Delež inovacijsko aktivnih podjetij, Slovenija, 2004–2006

Chart 1: Share of innovation active enterprises, Slovenia, 2004-2006



Po podatkih iz raziskovanja (INOV-P-S/2006) je bilo v obdobju 2004–2006 inovacijsko aktivnih 35,1 % vseh podjetij. Podatki kažejo, da se inovativnost v podjetjih povečuje z njihovo velikostjo, kajti velika podjetja imajo večinoma organizirane raziskovalno-razvojne oddelke, prav tako pa imajo tudi večje finančne in kadrovske možnosti. V opazovanem obdobju se je z inovacijsko dejavnostjo ukvarjalo 76,9 % velikih podjetij, 51,3 % srednje velikih podjetij (to so podjetja, ki imajo 50–249 zaposlenih) in 27,7 % malih podjetij (podjetja z 10–49 zaposlenimi).

According to the survey on innovation activity (INOV-P-S/2006), 35.1% of all enterprises in Slovenia were innovation active in the 2004-2006 period. Data indicate that the share of innovation active enterprises grows with the enterprise size. Among large enterprises 76.9% of enterprises were innovation active, which is due to the fact that large enterprises have in most cases organised R&D departments and stronger financial and personnel capacity. Large enterprises are followed by medium-sized enterprises (enterprises that have 50-249 persons in paid employment) with 51.3% and small enterprises (enterprises that have 10-49 persons in paid employment) with 27.7%.

**I. INOVACIJSKA DEJAVNOST V PODJETJIH Z 10 IN VEČ ZAPOSLENIMI IN IZBRANIMI DEJAVNOSTMI**  
**INNOVATION ACTIVITY IN ENTERPRISES WITH 10 AND MORE PERSONS IN PAID EMPLOYMENT AND SELECTED SERVICES**

**1. Število podjetij in podjetja, ki so del skupine podjetij, Slovenija 2004–2006**  
**Number of enterprises and enterprises that are part of a group of enterprises, Slovenia 2004-2006**

		Število podjetij Number of enterprises	Podjetja, ki so del skupine podjetij Enterprises which are part of an enterprise group		Podjetja, ki so del skupine podjetij in imajo sedež v tujini Enterprises which are part of an enterprise group and have foreign head office			
			inova- cijsko aktivna podjetja	neinovati vna podjetja	inova- cijsko aktivna podjetja	neinova- tivna podjetja		
			enter- prises with inno- vation activity	non- inno- vative enter- prises	enter- prises with inno- vation activity	non- inno- vative enterpris es		
<b>(C, D, E, I, J, 51, 72, 74.2 in 74.3)</b>	<b>SKUPAJ</b>	<b>3932</b>	<b>524</b>	<b>528</b>	<b>109</b>	<b>137</b>	<b>(C, D, E, I, J, 51, 72, 74.2 in 74.3)</b>	<b>TOTAL</b>
	mala	2927	191	335	50	96		small
	srednje velika	796	209	160	38	34		medium sized
	velika							large
		208	124	34	22	7		
<b>C_D_E</b>	<b>INDUSTRIJA</b>	<b>2295</b>	<b>342</b>	<b>240</b>	<b>67</b>	<b>52</b>	<b>C_D_E</b>	<b>INDUSTRY</b>
	mala	1519	74	112	21	z		small
	srednje velika	611	165	103	29	z		medium sized
	velika	165	102	26	18	z		large
<b>C</b>	<b>Rudarstvo</b>	<b>z</b>	<b>z</b>	<b>z</b>	<b>-</b>	<b>z</b>	<b>C</b>	<b>Mining and quarrying</b>
<b>D</b>	<b>PREDELOVALNE DEJAVNOSTI</b>	<b>2188</b>	<b>325</b>	<b>221</b>	<b>67</b>	<b>47</b>	<b>D</b>	<b>MANUFACTURING</b>
	mala	1470	z	96	21	z		small
	srednje velika	568	z	103	29	z		medium sized
	velika	150	96	22	18	z		large
<b>DA</b>	Proizvodnja hrane, pijač, tobaknih izdelkov	168	28	z	-	z	<b>DA</b>	Mfr. of food; beverages and tobacco
<b>DB</b>	Proizvodnja tekstilij, tekstilnih, krznenih izdelkov	143	27	z	z	z	<b>DB</b>	Mfr. of food, beverages and tobacco
<b>DC</b>	Proizvodnja usnja, usnjenih izdelkov	22	4	z	-	z	<b>DC</b>	Mfr. of leather and leather products
<b>DD</b>	Obdelava in predelava lesa	128	13	z	z	z	<b>DD</b>	Mfr. of wood and wood, cork, etc. goods
<b>DE</b>	Proizvodnja vlaknin, papirja ter izdelkov iz njih	149	18	20	z	z	<b>DE</b>	Mfr. of pulp, paper; publishing and printing
<b>DF_DG</b>	Pro. koksna naftnih deriv., jedrskega goriva; pro. kemik., kem. izd., umet. vlaken	69	22	z	6	z	<b>DF_DG</b>	Mfr. of coke, petrol, prods. & nuc. fuel and chemicals & chemical products
<b>DH</b>	Proizv. izdelkov iz gume in plastičnih mas	152	24	z	6	z	<b>DH</b>	fuel and chemicals & chemical products
<b>DI</b>	Proizvodnja nekovinskih mineralnih izdelkov	87	14	21	5	5	<b>DI</b>	Mfr. other non-metal mineral products
<b>DJ</b>	Proizvodnja kovin in kovinskih izdelkov	585	40	55	11	9	<b>DJ</b>	Mfr. of basic metals & fabricated products
<b>DK</b>	Proizvodnja strojev in naprav	226	39	z	z	z	<b>DK</b>	Mfr. of machinery and equipment nec.
<b>DL</b>	Proizvodnja električne in optične opreme	187	58	z	z	z	<b>DL</b>	Mfr. of electrical and optical equipment
<b>DM</b>	Proizvodnja vozil in plovil	57	17	z	z	4	<b>DM</b>	Mfr. of transport equipment
<b>DN</b>	Proizv. pohišstva, druge pred. dejav., reciklaža	214	23	z	-	z	<b>DN</b>	Manufacturing nec.
<b>E</b>	Oskrba z električno energijo, plinom in vodo	z	z	z	-	z	<b>E</b>	Electricity, gas and water supply
<b>51, I, J, 72, 74.2, 74.3</b>	<b>STORITVENE DEJAVNOSTI</b>	<b>1637</b>	<b>182</b>	<b>288</b>	<b>42</b>	<b>85</b>	<b>51, I, J, 72, 74.2, 74.3</b>	<b>SERVICES</b>
	mala	1408	117	223	29	z		small
	srednje velika	186	44	57	9	z		medium sized
	velika	43	22	8	4	z		large
<b>G (51)</b>	Posredništvo, trg. na debelo, brez mot. vozil	737	67	145	24	62	<b>G (51)</b>	Wholesale, commission, not motors
<b>I</b>	Promet, skladiščenje; zveze	383	31	52	z	z	<b>I</b>	Transport, storage and communication
<b>J</b>	Finančno posredništvo	114	31	31	z	z	<b>J</b>	Financial intermediation
<b>K (72, 74.2, 74.3)</b>	Nepremičnine, najem, poslovne storitve	404	54	60	z	z	<b>K (72, 74.2, 74.3)</b>	Real estate, renting & business activities

**2. Trgi, na katerih so podjetja prodajala svoje izdelke in storitve, Slovenija, 2004–2006**  
Markets in which enterprises sold goods and services, Slovenia 2004-2006

		Prodaja izdelkov na lokalnem / regionalnem trgu Sale of goods on local / regional market		Prodaja izdelkov na nacionalnem trgu Sale of goods on national market			
		inovacijsko aktivna podjetja enterprises with innovation activity	ne-inovativna podjetja non-innovative enterprises	inovacijsko aktivna podjetja enterprises with innovation activity	ne-inovativna podjetja non-innovative enterprises		
<b>(C, D, E, I, J, 51, 72, 74.2 in 74.3)</b>	<b>SKUPAJ</b>	<b>1193</b>	<b>2262</b>	<b>1019</b>	<b>1291</b>	<b>(C, D, E, I, J, 51, 72, 74.3)</b>	<b>TOTAL</b>
	mala	697	1878	548	1017		small
	srednje velika	358	344	332	237		medium sized
	velika	137	40	139	37		large
<b>C_D_E</b>	<b>INDUSTRIJA</b>	<b>822</b>	<b>1201</b>	<b>704</b>	<b>662</b>	<b>C_D_E</b>	<b>INDUSTRY</b>
	mala	405	937	314	475		small
	srednje velika	307	232	282	158		medium sized
	velika	109	32	108	29		large
<b>C</b>	<b>Rudarstvo</b>	<b>z</b>	<b>z</b>	<b>z</b>	<b>z</b>	<b>C</b>	<b>Mining and quarrying</b>
<b>D</b>	<b>PREDELOVALNE DEJAVNOSTI</b>	<b>785</b>	<b>1135</b>	<b>691</b>	<b>649</b>	<b>D</b>	<b>MANUFACTURING</b>
	mala	395	898	z	z		small
	srednje velika	289	209	277	z		medium sized
	velika	100	27	z	z		large
<b>DA</b>	<b>Proizvodnja hrane, pijač, tobaknih izdelkov</b>	<b>61</b>	<b>96</b>	<b>46</b>	<b>32</b>	<b>DA</b>	<b>Mfr. of food; beverages and tobacco</b>
<b>DB</b>	<b>Proizvodnja tekstilij, tekstilnih, krznenih izdelkov</b>	<b>45</b>	<b>71</b>	<b>37</b>	<b>53</b>	<b>DB</b>	<b>Mfr.of food, beverages and tobacco</b>
<b>DC</b>	<b>Proizvodnja usnja, usnjenih izdelkov</b>	<b>9</b>	<b>9</b>	<b>11</b>	<b>10</b>	<b>DC</b>	<b>Mfr.of leather and leather products</b>
<b>DD</b>	<b>Obdelava in predelava lesa</b>	<b>41</b>	<b>73</b>	<b>34</b>	<b>41</b>	<b>DD</b>	<b>Mfr.of wood and wood, cork,etc.goods</b>
<b>DE</b>	<b>Proizvodnja vlaknin, papirja ter izdelkov iz njih</b>	<b>49</b>	<b>90</b>	<b>31</b>	<b>51</b>	<b>DE</b>	<b>Mfr.of pulp,paper; publishing and printing</b>
<b>DF_DG</b>	<b>Pro.koksa naftnih deriv., jedrskega goriva; pro.kemik.,kem.izd.,umet.vlaken</b>	<b>41</b>	<b>22</b>	<b>35</b>	<b>z</b>	<b>DF_DG</b>	<b>Mfr.of coke, petrol, prods.&amp;nuc.fuel and chemicals &amp;chemical products</b>
<b>DH</b>	<b>Proizv.izdelkov iz gume in plastičnih mas</b>	<b>60</b>	<b>58</b>	<b>59</b>	<b>46</b>	<b>DH</b>	<b>fuel and chemicals &amp; chemical products</b>
<b>DI</b>	<b>Proizvodnja nekovinskih mineralnih izdelkov</b>	<b>31</b>	<b>50</b>	<b>30</b>	<b>31</b>	<b>DI</b>	<b>Mfr.other non-metal mineral products</b>
<b>DJ</b>	<b>Proizvodnja kovin in kovinskih izdelkov</b>	<b>164</b>	<b>367</b>	<b>128</b>	<b>178</b>	<b>DJ</b>	<b>Mfr.of basic metals &amp; fabricated products</b>
<b>DK</b>	<b>Proizvodnja strojev in naprav</b>	<b>95</b>	<b>102</b>	<b>90</b>	<b>62</b>	<b>DK</b>	<b>Mfr.of machinery and equipment nec.</b>
<b>DL</b>	<b>Proizvodnja električne in optične opreme</b>	<b>92</b>	<b>61</b>	<b>101</b>	<b>43</b>	<b>DL</b>	<b>Mfr.of electrical and optical equipment</b>
<b>DM</b>	<b>Proizvodnja vozil in plovil</b>	<b>28</b>	<b>14</b>	<b>29</b>	<b>8</b>	<b>DM</b>	<b>Mfr.of transport equipment</b>
<b>DN</b>	<b>Proizv. povišstva, druge pred. dejav., reciklaža</b>	<b>72</b>	<b>121</b>	<b>62</b>	<b>78</b>	<b>DN</b>	<b>Manufacturing nec.</b>
<b>E</b>	<b>Oskrba z električno energijo, plinom in vodo</b>	<b>z</b>	<b>z</b>	<b>z</b>	<b>z</b>	<b>E</b>	<b>Electricity, gas and water supply</b>
<b>51, I, J, 72, 74.2, 74.3</b>	<b>STORITVENE DEJAVNOSTI</b>	<b>371</b>	<b>1060</b>	<b>315</b>	<b>629</b>	<b>51, I, J, 72, 74.2, 74.3</b>	<b>SERVICES</b>
	mala	292	941	234	542		small
	srednje velika	51	112	50	79		medium sized
	velika	28	8	31	8		large
<b>G (51)</b>	<b>Posredništvo, trg. na debelo, brez mot. vozil</b>	<b>124</b>	<b>539</b>	<b>90</b>	<b>320</b>	<b>G (51)</b>	<b>Wholesale, commission, not motors</b>
<b>I</b>	<b>Promet, skladiščenje; zveze</b>	<b>58</b>	<b>262</b>	<b>56</b>	<b>156</b>	<b>I</b>	<b>Transport, storage and communication</b>
<b>J</b>	<b>Finančno posredništvo</b>	<b>33</b>	<b>58</b>	<b>37</b>	<b>43</b>	<b>J</b>	<b>Financial intermediation</b>
<b>K (72, 74.2, 74.3)</b>	<b>Nepremičnine, najem, poslovne storitve</b>	<b>155</b>	<b>200</b>	<b>133</b>	<b>110</b>	<b>K (72, 74.2, 74.3)</b>	<b>Real estate, renting &amp;business activities</b>

**2. Trgi, na katerih so podjetja prodajala svoje izdelke in storitve, Slovenija, 2004–2006 (nadaljevanje)**  
Markets in which enterprises sold goods and services, Slovenia 2004-2006 (continued)

		Prodaja izdelkov na drugih trgih EU, EFTA in/ali držav kandidatk Sale of goods in other EU, EFTA and/or EU-CC countries		Prodaja izdelkov na trgih drugih držav Sale of goods in any other country			
		inovacijsko aktivna podjetja enterprises with innovation activity	ne-inovativna podjetja non-innovative enterprises	inovacijsko aktivna podjetja enterprises with innovation activity	ne-inovativna podjetja non-innovative enterprises		
<b>(C, D, E, I, J, 51, 72, 74.2 in 74.3)</b>	<b>SKUPAJ</b>	<b>998</b>	<b>1312</b>	<b>705</b>	<b>693</b>	<b>(C, D, E, I, J, 51, 72, 74.2 in 74.3)</b>	<b>TOTAL</b>
	mala	530	1033	336	525		small
	srednje velika	335	246	258	143		medium sized
	velika	133	33	111	25		large
<b>C_D_E</b>	<b>INDUSTRIJA</b>	<b>755</b>	<b>783</b>	<b>511</b>	<b>331</b>	<b>C_D_E</b>	<b>INDUSTRY</b>
	mala	335	z	186	209		small
	srednje velika	304	z	230	z		medium sized
	velika	116	z	95	z		large
C	Rudarstvo	z	z	z	-	C	Mining and quarrying
<b>D</b>	<b>PREDELOVALNE DEJAVNOSTI</b>	<b>z</b>	<b>z</b>	<b>z</b>	<b>z</b>	<b>D</b>	<b>MANUFACTURING</b>
	mala	z	z	186	209		small
	srednje velika	z	z	z	z		medium sized
	velika	116	z	95	z		large
DA	Proizvodnja hrane, pijač, tobaka izdelkov	36	23	30	z	DA	Mfr. of food; beverages and tobacco
DB	Proizvodnja tekstilij, tekstilnih, krznenih izdelkov	36	63	32	22	DB	Mfr. of food, beverages and tobacco
DC	Proizvodnja usnja, usnjenih izdelkov	11	5	11	7	DC	Mfr. of leather and leather products
DD	Obdelava in predelava lesa	40	56	13	22	DD	Mfr. of wood and wood, cork, etc. goods
DE	Proizvodnja vlaknin, papirja ter izdelkov iz njih	44	60	30	36	DE	Mfr. of pulp, paper; publishing and printing
DF_DG	Pro. koksa naftnih deriv., jedrskega goriva; pro. kemik., kem. izd., umet. vlaken	42	z	34	14	DF_DG	Mfr. of coke, petrol, prods. & nuc. fuel and chemicals & chemical products
DH	Proizv. izdelkov iz gume in plastičnih mas	69	56	38	22	DH	fuel and chemicals & chemical products
DI	Proizvodnja nekovinskih mineralnih izdelkov	27	29	19	16	DI	Mfr. other non-metal mineral products
DJ	Proizvodnja kovin in kovinskih izdelkov	141	232	88	68	DJ	Mfr. of basic metals & fabricated products
DK	Proizvodnja strojev in naprav	96	72	75	z	DK	Mfr. of machinery and equipment nec.
DL	Proizvodnja električne in optične opreme	107	51	81	24	DL	Mfr. of electrical and optical equipment
DM	Proizvodnja vozil in plovil	z	z	z	z	DM	Mfr. of transport equipment
DN	Proizv. pohišstva, druge pred. dejav., reciklaža	70	96	42	45	DN	Manufacturing nec.
E	Oskrba z električno energijo, plinom in vodo	z	z	z	z	E	Electricity, gas and water supply
<b>51, I, J, 72, 74.2 74.3</b>	<b>STORITVENE DEJAVNOSTI</b>	<b>160</b>	<b>529</b>	<b>194</b>	<b>362</b>	<b>51, I, J, 72, 74.2 74.3</b>	<b>SERVICES</b>
	mala	118	z	150	316		small
	srednje velika	28	z	28	z		medium sized
	velika	14	z	16	z		large
G (51)	Posredništvo, trg. na debelo, brez mot. vozil	49	242	68	183	G (51)	Wholesale, commission, not motors
I	Promet, skladiščenje; zveze	45	209	44	120	I	Transport, storage and communication
J	Finančno posredništvo	z	8	9	z	J	Financial intermediation
K (72, 74.2, 74.3)	Nepremičnine, najem, poslovne storitve	63	71	73	z	K (72, 74.2, 74.3)	Real estate, renting & business activities

### 3. Inovacijsko aktivna in neinovativna podjetja, Slovenija, 2004–2006

Enterprises with innovation activity and non-innovative enterprises, Slovenia, 2004–2006

	Število podjetij skupaj Number of enterprises, total	Inovacijsko aktivna podjetja <sup>1)</sup> Innovation active enterprises <sup>1)</sup>		Inovatorji proizvoda <sup>2)</sup> Product innovators <sup>2)</sup>		Inovatorji postopka <sup>3)</sup> Process innovators <sup>3)</sup>		
		skupaj absolute value	% vseh podjetij % of all enterprises	skupaj absolute value	% vseh podjetij % of all enterprises	skupaj absolute value	% vseh podjetij % of all enterprises	
<b>(C, D, E, I, J, 51, 72, 74.2 in 74.3)</b> <b>SKUPAJ</b>	<b>3932</b>	<b>1379</b>	<b>35,1</b>	<b>259</b>	<b>6,6</b>	<b>311</b>	<b>7,9</b>	<b>(C, D, E, I, J, 51, 72, 74.2 in 74.3)</b> <b>TOTAL</b>
mala	2927	811	27,7	173	5,9	207	7,1	small
srednje velika	796	408	51,3	71	8,9	79	9,9	medium sized
velika	208	160	76,9	15	7,2	26	12,5	large
<b>C_D_E</b> <b>INDUSTRIJA</b>	2295	941	41,0	z	z	209	9,1	<b>C_D_E</b> <b>INDUSTRY</b>
mala	1519	468	30,8	z	z	z	z	small
srednje velika	611	346	56,6	z	z	z	z	medium sized
velika	165	128	77,6	10	6,1	21	12,7	large
C Rudarstvo	z	z	z	z	z	z	z	C Mining and quarrying
<b>D</b> <b>PREDELOVALNE DEJAVNOSTI</b>	2188	902	41,2	z	z	z	z	<b>D</b> <b>MANUFACTURING</b>
mala	1470	458	31,2	z	z	z	z	small
srednje velika	568	z	z	z	z	z	z	medium sized
velika	150	z	z	10	6,7	z	z	large
DA Proizvodnja hrane, pijač, tobacnih izdelkov	168	68	40,5	z	z	z	z	DA Mfr. of food; beverages and tobacco
DB Proizvodnja tekstilij, tekstilnih, krznenih izdelkov	143	49	34,3	z	z	z	z	DB Mfr. of food, beverages and tobacco
DC Proizvodnja usnja, usnjenih izdelkov	22	11	50,0	-	-	z	z	DC Mfr. of leather and leather products
DD Obdelava in predelava lesa	128	45	35,2	6	4,7	z	z	DD Mfr. of wood and wood, cork, etc. goods
DE Proizvodnja vlaknin, papirja ter izdelkov iz njih	149	54	36,2	6	4,0	z	z	DE Mfr. of pulp, paper; publishing and printing
DF_DG Pro.koksa naftnih deriv., jedrskega goriva; pro.kemik.,kem.izd.,umet.vlaken	69	42	60,9	11	z	z	z	DF_DG Mfr. of coke, petrol, prods.&nuc.fuel and chemicals & chemical products
DH Proizv.izdelkov iz gume in plastičnih mas	152	78	51,3	15	9,9	z	z	DH fuel and chemicals & chemical products
DI Proizvodnja nekovinskih mineralnih izdelkov	87	33	37,9	5	5,7	z	z	DI Mfr. other non-metal mineral products
DJ Proizvodnja kovin in kovinskih izdelkov	585	186	31,8	19	3,2	z	z	DJ Mfr. of basic metals & fabricated products
DK Proizvodnja strojev in naprav	226	107	47,3	35	15,5	z	z	DK Mfr. of machinery and equipment nec.
DL Proizvodnja električne in optične opreme	187	118	63,1	23	12,3	z	z	DL Mfr. of electrical and optical equipment
DM Proizvodnja vozil in plovil	57	z	z	10	17,5	z	z	DM Mfr. of transport equipment
DN Proizv. pohištva, druge pred. dejav., reciklaža	214	z	z	10	4,7	z	z	DN Manufacturing nec.
E Oskrba z električno energijo, plinom in vodo	z	z	z	z	z	z	z	E Electricity, gas and water supply
<b>51, I, J, 72, 74.2 74.3</b> <b>STORITVENE DEJAVNOSTI</b>	1637	438	26,8	z	z	102	6,2	<b>51, I, J, 72, 74.2 74.3</b> <b>SERVICES</b>
mala	1408	344	24,4	z	z	z	z	small
srednje velika	186	62	33,3	z	z	z	z	medium sized
velika	43	32	74,4	5	11,6	5	11,6	large
G (51) Posredništvo, trg. na debelo, brez mot. vozil	737	150	20,4	z	z	48	6,5	G (51) Wholesale, commission, not motors
I Promet, skladiščenje; zveze	383	71	18,5	17	4,4	z	z	I Transport, storage and communication
J Finančno posredništvo	114	43	37,7	z	z	z	z	J Financial intermediation
K (72, 74.2, 74.3) Nepremičnine, najem, poslovne storitve	3932	1379	35,1	259	6,6	311	7,9	K (72, 74.2, 74.3) Real estate, renting & business activities

1) Inovacijsko aktivna podjetja so podjetja, ki so uvedla inovacijo proizvoda (izdelka ali storitve) ali inovacijo postopka, ali podjetja, ki so inovacijsko dejavnost začela, vendar je niso dokaončala ali so jo opustila ( nedokončana ali opuščena inovacijsko dejavnost).  
Innovation active enterprises are enterprises that have introduced product or process innovation or those that had ongoing or abandoned innovation activity.

2) Inovatorji proizvoda: podjetja, ki so uvedla samo inovacijo proizvoda.  
Product innovators: enterprises that have introduced only product innovation.

3) Inovatorji postopka: podjetja, ki so uvedla samo inovacijo postopka.  
Process innovators: enterprises that have introduced only process innovation.

### 3. Inovacijsko aktivna in neinovativna podjetja, Slovenija, 2004–2006 (nadaljevanje)

Enterprises with innovation activity and non-innovative enterprises, Slovenia, 2004-2006 (continued)

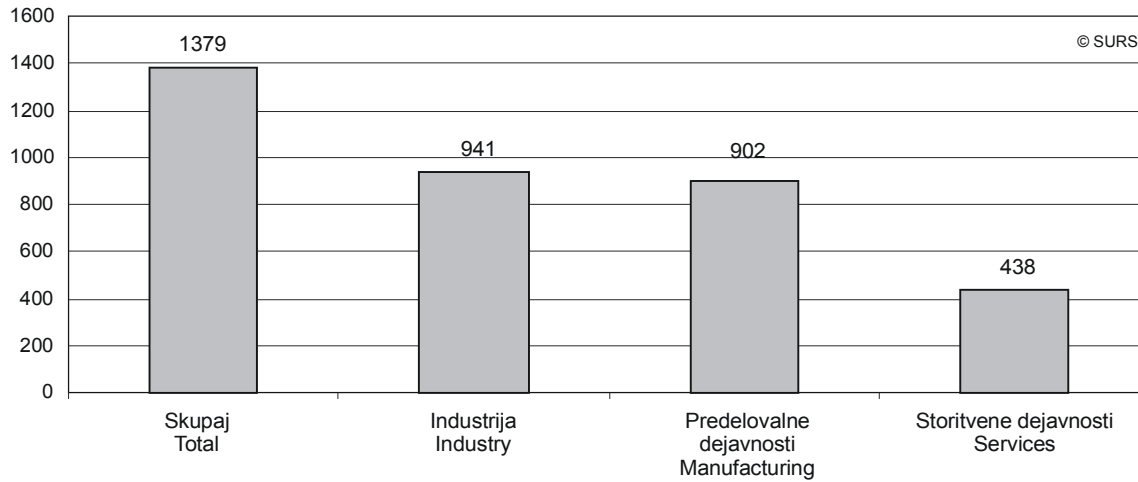
	Inovatorji proizvoda in postopka <sup>4)</sup> Product and process innovator <sup>4)</sup>		Nedokončane in/ali opuščene inov. dejav. <sup>5)</sup> Ongoing and/or abandoned innovation activity <sup>5)</sup>		Neinovativna podjetja <sup>6)</sup> Non-innovative enterprises <sup>6)</sup>				
	skupaj absolute value	% vseh podjetij % of all enterprises	skupaj absolute value	% vseh podjetij % of all enterprises	skupaj absolute value	% vseh podjetij % of all enterprises			
<b>(C, D, E, I, J, 51, 72, 74.2 in 74.3)</b>	<b>SKUPAJ</b>	<b>768</b>	<b>19,5</b>	<b>40</b>	<b>1,0</b>	<b>2552</b>	<b>64,9</b>	<b>(C, D, E, I, J, 51, 72, 74.2 in 74.3)</b>	<b>TOTAL</b>
	mala	404	13,8	28	1,0	2116	72,3		small
	srednje velika	246	30,9	12	1,5	389	48,9		medium sized
	velika	119	57,2	-	-	48	23,1		large
<b>C_D_E</b>	<b>INDUSTRIJA</b>	<b>547</b>	<b>23,8</b>	<b>z</b>	<b>z</b>	<b>1353</b>	<b>59,0</b>	<b>C_D_E</b>	<b>INDUSTRY</b>
	mala	232	15,3	z	z	1051	69,2		small
	srednje velika	218	35,7	z	z	265	43,4		medium sized
	velika	97	58,8	-	-	37	22,4		large
C	Rudarstvo	z	z	-	-	z	z	C	Mining and quarrying
<b>D</b>	<b>PREDELOVALNE DEJAVNOSTI</b>	<b>z</b>	<b>z</b>	<b>z</b>	<b>z</b>	<b>1286</b>	<b>58,8</b>	<b>D</b>	<b>MANUFACTURING</b>
	mala	z	z	z	z	1012	68,8		small
	srednje velika	z	z	z	z	z	z		medium sized
	velika	z	z	-	-	z	z		large
DA	Proizvodnja hrane, pijač, tobaka in izdelkov	42	25,0	z	z	100	59,5	DA	Mfr. of food; beverages and tobacco
DB	Proizvodnja tekstilij, tekstilnih, krznenih izdelkov	z	z	z	z	95	66,4	DB	Mfr. of food, beverages and tobacco
DC	Proizvodnja usnja, usnjenih izdelkov	z	z	z	z	11	50,0	DC	Mfr. of leather and leather products
DD	Obdelava in predelava lesa	24	18,8	z	z	83	64,8	DD	Mfr. of wood and wood, cork, etc. goods
DE	Proizvodnja vlaknin, papirja ter izdelkov iz njih	30	20,1	z	z	94	63,1	DE	Mfr. of pulp, paper; publishing and printing
DF_DG	Pro. koksna naftnih deriv., jedrskega goriva; pro. kemik., kem. izd., umet. vlaken	z	z	z	z	27	39,1	DF_DG	Mfr. of coke, petrol, prods. & nuc. fuel and chemicals & chemical products
DH	Proizv. izdelkov iz gume in plastičnih mas	z	z	z	z	74	48,7	DH	fuel and chemicals & chemical products
DI	Proizvodnja nekovinskih mineralnih izdelkov	14	16,1	z	z	54	62,1	DI	Mfr. other non-metal mineral products
DJ	Proizvodnja kovin in kovinskih izdelkov	z	z	z	z	400	68,4	DJ	Mfr. of basic metals & fabricated products
DK	Proizvodnja strojev in naprav	z	z	z	z	119	52,7	DK	Mfr. of machinery and equipment nec.
DL	Proizvodnja električne in optične opreme	z	z	z	z	70	37,4	DL	Mfr. of electrical and optical equipment
DM	Proizvodnja vozil in plovil	z	z	-	-	z	z	DM	Mfr. of transport equipment
DN	Proizv. pohištva, druge pred. dejav., reciklaža	38	17,8	z	z	z	z	DN	Manufacturing nec.
E	Oskrba z električno energijo, plinom in vodo	z	z	-	-	z	z	E	Electricity, gas and water supply
<b>51, I, J, 72, 74.2 74.3</b>	<b>STORITVENE DEJAVNOSTI</b>	<b>221</b>	<b>13,5</b>	<b>z</b>	<b>z</b>	<b>1199</b>	<b>73,2</b>	<b>51, I, J, 72, 74.2 74.3</b>	<b>SERVICES</b>
	mala	172	12,2	z	z	1065	75,6		small
	srednje velika	28	15,1	z	z	124	66,7		medium sized
	velika	22	51,2	-	-	11	25,6		large
G (51)	Posredništvo, trg. na debelo, brez mot. vozil	62	8,4	z	z	586	79,5	G (51)	Wholesale, commission, not motors
I	Promet, skladiščenje; zveze	z	z	z	z	312	81,5	I	Transport, storage and communication
J	Finančno posredništvo	z	z	z	z	71	62,3	J	Financial intermediation
K (72, 74.2, 74.3)	Nepremičnine, najem, poslovne storitve	106	26,2	7	1,7	230	56,9	K (72, 74.2, 74.3)	Real estate, renting & business activities

4) Inovatorji proizvoda in postopka: podjetja, ki so uvedla inovacijo proizvoda in inovacijo postopka.  
Product and process innovators: enterprises that have introduced product and process innovation.

5) Nedokončane in/ali opuščene inovacijske dejavnosti: podjetja, ki so se ukvarjala z inovacijsko dejavnostjo, vendar je niso dokončala ali so jo opustila in tako niso uvedla nobene inovacije.  
Ongoing and/or abandoned innovation activity: Enterprises that had ongoing or abandoned innovation activity and have not introduced any type of innovation.

6) Neinovativna podjetja: podjetja, ki niso uvedla nobene inovacije niti se niso ukvarjala z inovacijsko dejavnostjo.  
Non-innovative enterprises: Enterprises that have not introduced any type of innovation and had no innovation activity.

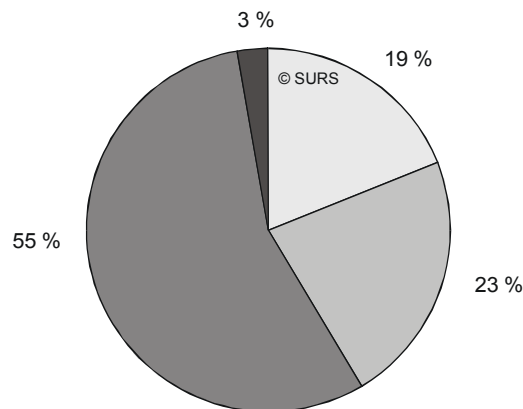
**Slika 2: Inovacijsko aktivna podjetja po dejavnostih, Slovenija, 2004–2006**  
 Chart 2: Innovation active enterprises by activities, Slovenia, 2004–2006



Inovacijska aktivnost podjetij z vidika področij dejavnosti (po SKD), v katero so bila glede na svojo dejavnost uvrščena, je bila v obdobju 2004–2006 taka: podjetja, uvrščena v predelovalne dejavnosti, so bila v inoviranju še vedno pred podjetji, uvrščenimi v storitvene dejavnosti; med prvimi je bilo inovacijsko aktivnih 41,2 % podjetij, med drugimi pa 26,8 % podjetij. Med podjetji v predelovalnih dejavnostih so bila glede inovativne dejavnosti v ospredju podjetja, uvrščena v dejavnost proizvodnja električne in optične opreme (med temi je bilo inovacijsko aktivnih 63,1 % podjetij), ter podjetja, uvrščena v dejavnost proizvodnja koksa naftnih derivatov, jedrskega goriva; proizvodnja kemikalij, kemičnih izdelkov, umetnih vlaken (60,9 % podjetij).

Innovation activity of enterprises according to the activity in which they are classified was in the 2004–2006 period as follows: as regards innovation, enterprises in manufacturing are still in front of enterprises in services. Of all manufacturing enterprises 41.2% were innovation active and among enterprises in services 26.8% enterprises were innovation active. Among enterprises in manufacturing, 63.1% of enterprises in manufacturing of electrical and optical equipment were innovation active while the share in manufacturing of coke, refined petroleum products and chemicals and chemical products was 60.9%.

**Slika 3: Struktura inovacijsko aktivnih podjetij, Slovenija, 2004–2006**  
 Chart 3: Structure of innovation active enterprises, Slovenia, 2004–2006



- Inovatorji proizvoda / Product innovators
- Inovatorji postopka / Process innovators
- Inovatorji proizvoda in postopka / Product and process innovators
- Nedokončane in/ali opuščene inovacijske dejavnosti / Ongoing and/or abandoned innovation activities

Med inovacijsko aktivnimi podjetji so bila najštevilnejša tista, ki so uvedla inovacijo proizvoda in postopka (55 %), sledila so jim podjetja, ki so uvedla samo inovacijo postopka (23 %), in podjetja, ki so uvedla samo inovacijo proizvoda (19 %); najmanj številna pa so bila podjetja, ki inovacijske dejavnosti niso dokončala ali so jo opustila (3 %). Med podjetji, ki so uvedla samo inovacijo proizvoda, je bilo največ podjetij iz dejavnosti proizvodnja vozil in plovil (17,5 %).

Most of the enterprises developed product and process innovation (55%), followed by enterprises that introduced only process innovation (23%) and enterprises that introduced only product innovation (19%). The fewest enterprises that were innovation active had unfinished or abandoned innovation activity (3%). The most product innovations (enterprises that introduced only product innovation) were recorded in manufacturing of transport equipment (17.5%).



## 4. Delež podjetij, ki so sama ali v sodelovanju razvila nov proizvod ali postopek, Slovenija, 2004–2006

Share of enterprises that developed new product or process alone or in cooperation, Slovenia, 2004-2006

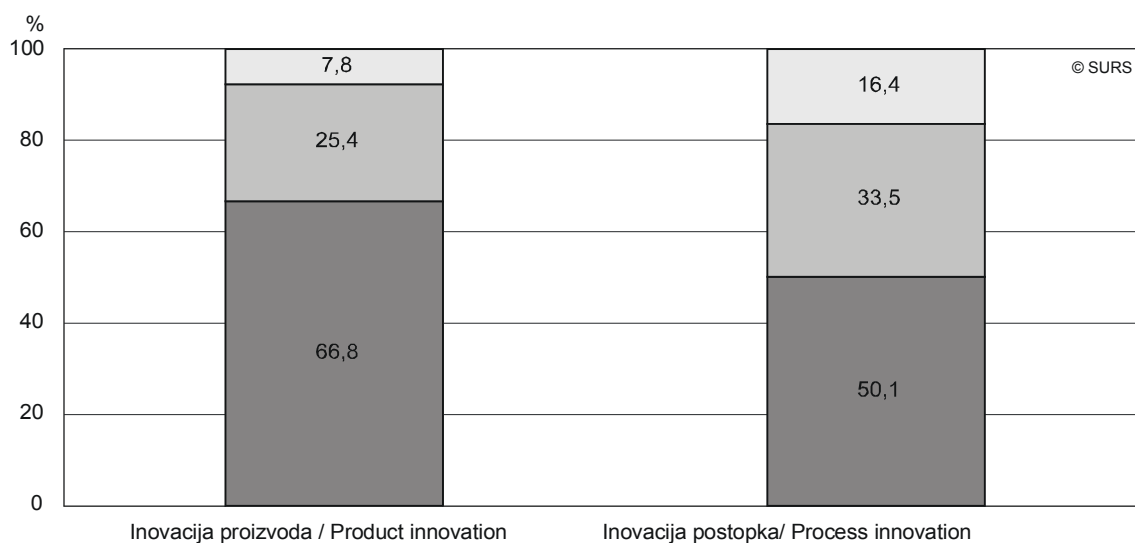
%

		Inovacija proizvoda Product innovation			Inovacija postopka Process innovation				
		proizvod razvit pretežno v podjetju product developed mainly by the enterprise	proizvod razvit v sodelovanju product developed in co-operation	proizvod razvilo pretežno drugo podjetje product developed mainly by another enterprise	postopek razvit pretežno v podjetju process developed mainly by the enterprise	postopek razvit v sodelovanju process developed in co-operation	postopek razvilo pretežno drugo podjetje process developed mainly by another enterprise		
(C, D, E, I, J, 51, 72, 74.2 in 74.3)	<b>SKUPAJ</b>	<b>66,8</b>	<b>25,4</b>	<b>7,8</b>	<b>50,1</b>	<b>33,5</b>	<b>16,4</b>	(C, D, E, I, J, 51, 72, 74.2 in 74.3)	<b>TOTAL</b>
	mala	67,4	22,6	10,1	54,8	24,4	20,8		small
	srednje velika	65,1	28,9	6,0	44,1	44,4	11,4		medium sized
	velika	68,7	29,1	2,2	44,4	47,2	8,3		large
C_D_E	<b>INDUSTRIJA</b>	69,7	25,1	5,2	50,3	35,0	14,7	C_D_E	<b>INDUSTRY</b>
	mala	72,0	22,2	5,8	56,2	24,9	18,8		small
	srednje velika	67,0	27,5	5,4	45,5	43,3	11,2		medium sized
	velika	70,1	27,1	2,8	43,6	47,0	9,4		large
C	Rudarstvo	z	z	-	z	z	-	C	Mining and quarrying
D	<b>PREDELOVALNE DEJAVNOSTI</b>	70,9	24,0	5,1	51,7	33,7	14,6	D	<b>MANUFACTURING</b>
	mala	72,7	21,4	5,9	56,8	24,1	19,0		small
	srednje velika	68,3	26,8	4,9	47,9	41,3	10,8		medium sized
	velika	72,3	24,8	3,0	43,9	46,7	9,3		large
DA	Proizvodnja hrane, pijač, tobacnih izdelkov	71,4	23,2	5,4	40,4	38,5	21,2	DA	Mfr. of food; beverages and tobacco
DB	Proizvodnja tekstilij, tekstilnih, krznenih izdelkov	70,7	26,8	2,4	59,1	34,1	6,8	DB	Mfr. of food, beverages and tobacco
DC	Proizvodnja usnja, usnjenih izdelkov	55,6	44,4	-	50,0	40,0	10,0	DC	Mfr. of leather and leather products
DD	Obdelava in predelava lesa	66,7	23,3	10,0	39,5	36,8	23,7	DD	Mfr. of wood and wood, cork, etc. goods
DE	Proizvodnja vlaknin, papirja ter izdelkov iz njih	66,7	25,0	8,3	34,0	48,9	17,0	DE	Mfr. of pulp, paper; publishing and printing
DF_DG	Pro. koksna naftnih deriv., jedrskega goriva; pro. kemik., kem. izd., umet. vlaken	97,4	2,6	-	67,7	32,3	-	DF_DG	Mfr. of coke, petrol, prods. & nuc. fuel and chemicals & chemical products
DH	Proizv. izdelkov iz gume in plastičnih mas	63,9	31,1	4,9	50,8	30,5	18,6	DH	fuel and chemicals & chemical products
DI	Proizvodnja nekovinskih mineralnih izdelkov	72,2	27,8	-	59,3	22,2	18,5	DI	Mfr. other non-metal mineral products
DJ	Proizvodnja kovin in kovinskih izdelkov	60,0	28,6	11,4	56,4	28,2	15,3	DJ	Mfr. of basic metals & fabricated products
DK	Proizvodnja strojev in naprav	83,0	14,8	2,3	58,6	34,3	7,1	DK	Mfr. of machinery and equipment nec.
DL	Proizvodnja električne in optične opreme	74,2	23,7	2,1	51,1	40,2	8,7	DL	Mfr. of electrical and optical equipment
DM	Proizvodnja vozil in plovil	44,4	51,9	3,7	54,2	37,5	8,3	DM	Mfr. of transport equipment
DN	Proizv. pohištva, druge pred. dejav., reciklaža	85,4	14,6	-	45,5	27,3	27,3	DN	Manufacturing nec.
E	Oskrba z električno energijo, plinom in vodo	z	z	z	z	z	z	E	Electricity, gas and water supply
51, I, J, 72, 74.2 74.3	<b>STORITVENE DEJAVNOSTI</b>	60,5	26,0	13,5	49,8	29,7	20,4	51, I, J, 72, 74.2 74.3	<b>SERVICES</b>
	mala	61,4	23,1	15,5	52,6	23,7	23,7		small
	srednje velika	52,4	38,1	9,5	35,4	52,1	12,5		medium sized
	velika	63,0	37,0	-	48,1	48,1	3,7		large
G (51)	Posredništvo, trg. na debelo, brez mot. vozil	57,7	20,6	21,6	38,2	33,6	28,2	G (51)	Wholesale, commission, not motors
I	Promet, skladiščenje; zveze	51,2	23,3	25,6	50,0	24,0	26,0	I	Transport, storage and communication
J	Finančno posredništvo	48,5	45,5	6,1	44,4	47,2	8,3	J	Financial intermediation
K (72, 74.2, 74.3)	Nepremičnine, najem, poslovne storitve	67,6	26,2	6,2	61,4	23,6	15,0	K (72, 74.2, 74.3)	Real estate, renting & business activities



**Slika 4: Razvoj inovacije, Slovenija, 2004–2006**

Chart 4: Development of innovation, Slovenia, 2004-2006



- Inovacijo je razvilo pretežno drugo podjetje / Innovation developed mainly by another enterprise
- Inovacija razvita v sodelovanju z drugim podjetjem/ Innovation developed with co-operation with another company
- Inovacija razvita pretežno v podjetju / Innovation developed mainly by the enterprise

Rezultati so pokazali, da so podjetja večinoma sama razvila nov izdelek ali storitev – takih podjetij je bilo 66,8 %; 25,4 % podjetij je razvilo nov izdelek ali storitev v sodelovanju z drugim podjetjem ali ustanovo; le 7,8 % podjetij je prepustilo razvoj novega izdelka ali storitve drugemu podjetju ali ustanovi. Tudi nove postopke je večina podjetij razvila sama (50,1 %); 33,5 % podjetij je postopek razvilo v sodelovanju z drugimi, za 16,4 % podjetij pa je nov postopek razvil nekdo drug.

According to the results, enterprises mostly developed a new product independently (66.8% of enterprises); 25.4% of enterprises developed a new product in co-operation with another enterprise or institution and only 7.8% of enterprises left the development to other enterprises or institutions. When developing a new process most of the enterprises also developed an innovation independently, 33.5% of enterprises developed a new process in co-operation while for 16.4% of the enterprises a new process was developed by another enterprise or institution.

**5. Podjetja, ki so se ukvarjala z inovacijskimi dejavnostmi, Slovenija, 2004–2006**  
Enterprises that had innovation activity, Slovenia, 2004-2006

		INOVACIJSKE DEJAVNOSTI / INNOVATION ACTIVITIES						
		podjetja z lastno raziskovalno razvojno dejavnostjo enterprises engaged in intramural research and development			zunanje raziskave in razvoj extramural R&D	pridobitev strojev in opreme acquisition of machinery & equipment		
		skupaj total	redna dejavnost continuous R&D	občasna dejavnost occasional R&D				
<b>(C, D, E, I, J, 51, 72, 74.2 in 74.3)</b>	<b>SKUPAJ</b>	<b>1027</b>	<b>430</b>	<b>596</b>	<b>481</b>	<b>1125</b>	<b>(C, D, E, I, J, 51, 72, 74.2 in 74.3)</b>	<b>TOTAL</b>
	mala	543	179	363	204	640		small
	srednje velika	336	156	180	164	342		medium sized
	velika	148	95	53	113	143		large
<b>C_D_E</b>	<b>INDUSTRIJA</b>	<b>699</b>	<b>285</b>	<b>414</b>	<b>320</b>	<b>790</b>	<b>C_D_E</b>	<b>INDUSTRY</b>
	mala	291	69	223	95	375		small
	srednje velika	290	134	155	137	297		medium sized
	velika	118	81	36	88	118		large
C	Rudarstvo	z	z	z	z	z	C	Mining and quarrying
<b>D</b>	<b>PREDELOVALNE DEJAVNOSTI</b>	<b>668</b>	<b>276</b>	<b>392</b>	<b>299</b>	<b>756</b>	<b>D</b>	<b>MANUFACTURING</b>
	mala	285	69	216	90	365		small
	srednje velika	276	z	144	131	282		medium sized
	velika	108	z	32	78	109		large
DA	Proizvodnja hrane, pijač, tobaknih izdelkov	46	15	31	15	59	DA	Mfr. of food; beverages and tobacco
DB	Proizvodnja tekstilij, tekstilnih, krznenih izdelkov	38	25	z	z	36	DB	Mfr. of food, beverages and tobacco
DC	Proizvodnja usnja, usnjenih izdelkov	10	8	z	z	9	DC	Mfr. of leather and leather products
DD	Obdelava in predelava lesa	30	7	24	16	38	DD	Mfr. of wood and wood, cork, etc. goods
DE	Proizvodnja vlaknin, papirja ter izdelkov iz njih	31	8	23	13	45	DE	Mfr. of pulp, paper; publishing and printing
DF_DG	Pro. koksna naftnih deriv., jedrskega goriva; pro. kemik., kem. izd., umet. vlaken	36	32	4	23	33	DF_DG	Mfr. of coke, petrol, prods. & nuc. fuel and chemicals & chemical products
DH	Proizv. izdelkov iz gume in plastičnih mas	53	18	35	25	66	DH	fuel and chemicals & chemical products
DI	Proizvodnja nekovinskih mineralnih izdelkov	20	8	12	12	28	DI	Mfr. other non-metal mineral products
DJ	Proizvodnja kovin in kovinskih izdelkov	134	32	101	53	165	DJ	Mfr. of basic metals & fabricated products
DK	Proizvodnja strojev in naprav	90	39	50	31	81	DK	Mfr. of machinery and equipment nec.
DL	Proizvodnja električne in optične opreme	106	56	50	59	103	DL	Mfr. of electrical and optical equipment
DM	Proizvodnja vozil in plovil	31	15	16	z	29	DM	Mfr. of transport equipment
DN	Proizv. pohištva, druge pred. dejav., reciklaža	44	14	31	17	66	DN	Manufacturing nec.
E	Oskrba z električno energijo, plinom in vodo	z	z	z	z	z	E	Electricity, gas and water supply
<b>51, I, J, 72, 74.2 in 74.3)</b>	<b>STORITVENE DEJAVNOSTI</b>	<b>328</b>	<b>146</b>	<b>182</b>	<b>161</b>	<b>336</b>	<b>51, I, J, 72, 74.2 in 74.3)</b>	<b>SERVICES</b>
	mala	251	111	141	109	264		small
	srednje velika	47	22	25	27	46		medium sized
	velika	30	13	17	25	26		large
G (51)	Posredništvo, trg. na debelo, brez mot. vozil	95	30	65	46	98	G (51)	Wholesale, commission, not motors
I	Promet, skladiščenje; zveze	44	z	30	28	56	I	Transport, storage and communication
J	Finančno posredništvo	35	z	19	26	34	J	Financial intermediation
K (72, 74.2, 74.3)	Nepremičnine, najem, poslovne storitve	155	87	68	61	147	K (72, 74.2, 74.3)	Real estate, renting & business activities

**5. Podjetja, ki so se ukvarjala z inovacijskimi dejavnostmi, Slovenija, 2004–2006 (nadaljevanje)**  
Enterprises that had innovation activity, Slovenia, 2004-2006 (continued)

		INOVACIJSKE DEJAVNOSTI INNOVATION ACTIVITIES					
		pridobitev drugega zunanjega znanja acquisition of other external knowledge	usposabljanje training	uvajanje inovacij na tržišče marketing introduction of innovation	druge priprave other preparations		
<b>(C, D, E, I, J, 51, 72, 74.2 in 74.3)</b>	<b>SKUPAJ</b>	<b>511</b>	<b>951</b>	<b>633</b>	<b>493</b>	<b>(C, D, E, I, J, 51, 72, 74.2 in 74.3)</b>	<b>TOTAL</b>
	mala	297	508	334	268		small
	srednje velika	137	302	191	149		medium sized
	velika	77	141	107	77		large
<b>C_D_E</b>	<b>INDUSTRIJA</b>	<b>299</b>	<b>636</b>	<b>423</b>	<b>333</b>	<b>C_D_E</b>	<b>INDUSTRY</b>
	mala	131	266	174	144		small
	srednje velika	110	256	165	125		medium sized
	velika	58	115	84	64		large
C	Rudarstvo	z	z	z	3	C	Mining and quarrying
<b>D</b>	<b>PREDELOVALNE DEJAVNOSTI</b>	<b>287</b>	<b>611</b>	<b>412</b>	<b>319</b>	<b>D</b>	<b>MANUFACTURING</b>
	mala	z	261	z	137		small
	srednje velika	z	245	z	123		medium sized
	velika	z	106	z	59		large
DA	Proizvodnja hrane, pijač, tobaknih izdelkov	23	49	31	21	DA	Mfr. of food; beverages and tobacco
DB	Proizvodnja tekstilij, tekstilnih, krznenih izdelkov	z	28	29	12	DB	Mfr. of food, beverages and tobacco
DC	Proizvodnja usnja, usnjenih izdelkov	z	10	7	4	DC	Mfr. of leather and leather products
DD	Obdelava in predelava lesa	16	31	z	z	DD	Mfr. of wood and wood, cork, etc. goods
DE	Proizvodnja vlaknin, papirja ter izdelkov iz njih	24	33	22	z	DE	Mfr. of pulp, paper; publishing and printing
DF_DG	Pro. koksa naftnih deriv., jedrskega goriva; pro. kemik., kem. izd., umet. vlaken	26	31	30	14	DF_DG	Mfr. of coke, petrol, prods. & nuc. fuel and chemicals & chemical products
DH	Proizv. izdelkov iz gume in plastičnih mas	30	52	31	25	DH	fuel and chemicals & chemical products
DI	Proizvodnja nekovinskih mineralnih izdelkov	10	17	12	15	DI	Mfr. other non-metal mineral products
DJ	Proizvodnja kovin in kovinskih izdelkov	46	120	66	60	DJ	Mfr. of basic metals & fabricated products
DK	Proizvodnja strojev in naprav	27	80	52	38	DK	Mfr. of machinery and equipment nec.
DL	Proizvodnja električne in optične opreme	49	94	66	50	DL	Mfr. of electrical and optical equipment
DM	Proizvodnja vozil in plovil	z	25	18	20	DM	Mfr. of transport equipment
DN	Proizv. pohištva, druge pred. dejav., reciklaža	17	43	32	31	DN	Manufacturing nec.
E	Oskrba z električno energijo, plinom in vodo	z	z	z	10	E	Electricity, gas and water supply
<b>51, I, J, 72, 74.2 74.3</b>	<b>STORITVENE DEJAVNOSTI</b>	<b>212</b>	<b>315</b>	<b>210</b>	<b>160</b>	<b>51, I, J, 72, 74.2 74.3</b>	<b>SERVICES</b>
	mala	167	242	160	124		small
	srednje velika	27	47	27	24		medium sized
	velika	18	26	23	13		large
G (51)	Posredništvo, trg. na debelo, brez mot. vozil	57	84	71	29	G (51)	Wholesale, commission, not motors
I	Promet, skladiščenje; zveze	29	46	21	17	I	Transport, storage and communication
J	Finančno posredništvo	23	35	27	22	J	Financial intermediation
K (72, 74.2, 74.3)	Nepremičnine, najem, poslovne storitve	103	151	91	93	K (72, 74.2, 74.3)	Real estate, renting & business activities

**6. Stroški inovacijske dejavnosti, Slovenija, 2006**  
 Expenditure on innovation activity, Slovenia, 2006

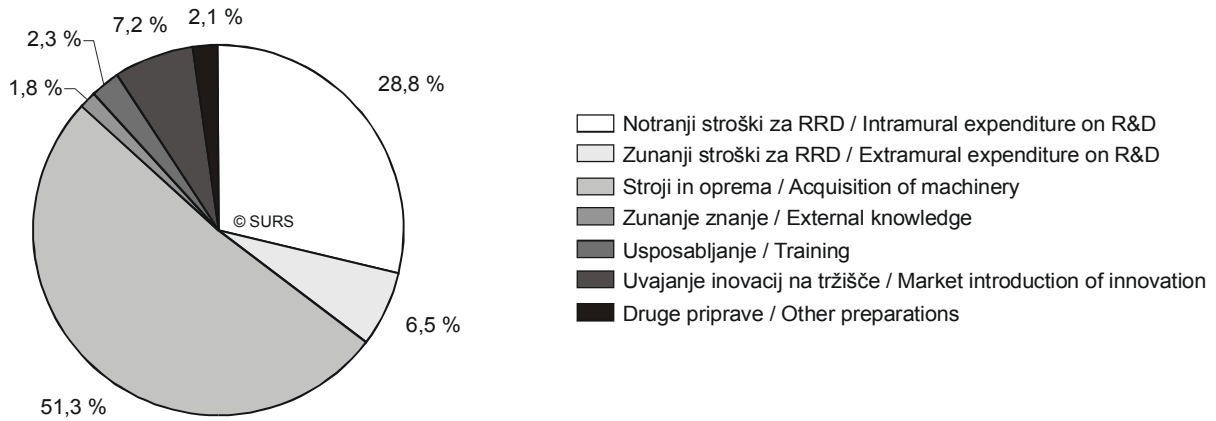
mio SIT

		STROŠKI INOVACIJSKE DEJAVNOSTI INNOVATION EXPENDITURE									
		SKUPAJ TOTAL	notranji stroški za RRD intra- mural expe- nditure on R&D	zunanji stroški za RRD extra- mural expe- nditure on R&D	stroji in oprema mach- inery and equi- pment	zunanje znanje external know- ledge	usposa- bljanje training	uvajanje inovacij na tržišče market introduc- tion of innova- tion	druge priprave other prepa- rations		
<b>(C, D, E, I, J, 51, 72, 74.2 in 74.3)</b>	<b>SKUPAJ</b>	<b>191988</b>	<b>55238</b>	<b>12481</b>	<b>98493</b>	<b>3501</b>	<b>4507</b>	<b>13753</b>	<b>4015</b>	<b>(C, D, E, I, J, 51, 72, 74.2 in 74.3)</b>	<b>TOTAL</b>
	mala	22380	6078	1264	11690	1034	985	980	350		small
	srednje velika	37436	7885	1715	22845	859	1463	2180	488		medium sized
	velika	132171	41274	9502	63958	1609	2058	10593	3176		large
<b>C_D_E</b>	<b>INDUSTRIJA</b>	<b>139432</b>	<b>47177</b>	<b>z</b>	<b>61539</b>	<b>z</b>	<b>2975</b>	<b>11551</b>	<b>3555</b>	<b>C_D_E</b>	<b>INDUSTRY</b>
	mala	10973	2070	z	7638	z	288	286	149		small
	srednje velika	33309	6862	z	21591	z	z	1647	z		medium sized
	velika	95149	38245	8763	32310	1436	z	9617	z		large
C	Rudarstvo	z	z	z	z	z	z	z	3	C	Mining and quarrying
<b>D</b>	<b>PREDELOVALNE DEJAVNOSTI</b>	<b>132737</b>	<b>46818</b>	<b>10237</b>	<b>z</b>	<b>z</b>	<b>z</b>	<b>z</b>	<b>3003</b>	<b>D</b>	<b>MANUFACTURING</b>
	mala	10756	2055	211	7504	282	z	z	z		small
	srednje velika	32839	6729	1500	z	z	z	z	z		medium sized
	velika	89141	38035	8526	z	z	z	z	z		large
DA	Proizvodnja hrane, pijač, tobačnih izdelkov	5227	481	195	3906	18	56	561	11	DA	Mfr. of food; beverages and tobacco
DB	Proizvodnja tekstilij, tekstilnih, krznenih izdelkov	2988	z	90	z	z	106	138	12	DB	Mfr. of food, beverages and tobacco
DC	Proizvodnja usnja, usnjenih izdelkov	745	z	31	z	7	z	29	z	DC	Mfr. of leather and leather products
DD	Obdelava in predelava lesa	z	518	63	z	z	108	z	z	DD	Mfr. of wood and wood, cork, etc. goods
DE	Proizvodnja vlaknin, papirja ter izdelkov iz njih	z	233	28	z	z	77	z	7	DE	Mfr. of pulp, paper; publishing and printing
DF_DG	Pro. koksa naftnih deriv., jedrskega goriva; pro. kemik., kem. izd., umet. vlaken	36824	19529	6358	z	z	z	3395	z	DF_DG	Mfr. of coke, petrol, prods. & nuc. fuel and chemicals & chemical products
DH	Proizv. izdelkov iz gume in plastičnih mas	5528	1503	159	3345	66	185	235	35	DH	fuel and chemicals & chemical products
DI	Proizvodnja nekovinskih mineralnih izdelkov	2194	370	54	1615	41	z	37	z	DI	Mfr. other non-metal mineral products
DJ	Proizvodnja kovin in kovinskih izdelkov	20714	5146	306	14197	253	z	364	z	DJ	Mfr. of basic metals & fabricated products
DK	Proizvodnja strojev in naprav	10854	4230	z	z	196	313	z	z	DK	Mfr. of machinery and equipment nec.
DL	Proizvodnja električne in optične opreme	22221	z	1628	4774	366	607	3136	1361	DL	Mfr. of electrical and optical equipment
DM	Proizvodnja vozil in plovil	9234	2214	746	4258	39	577	z	z	DM	Mfr. of transport equipment
DN	Proizv. pohištva, druge pred. dejav., reciklaža	3843	z	83	z	z	68	679	35	DN	Manufacturing nec.
E	Oskrba z električno energijo, plinom in vodo	z	z	z	z	z	138	z	549	E	Electricity, gas and water supply
<b>51, I, J, 72, 74.2, 74.3</b>	<b>STORITVENE DEJAVNOSTI</b>	<b>52556</b>	<b>8060</b>	<b>z</b>	<b>36954</b>	<b>z</b>	<b>1531</b>	<b>2202</b>	<b>459</b>	<b>51, I, J, 72, 74.2, 74.3</b>	<b>SERVICES</b>
	mala	11407	4008	z	4052	z	697	694	201		small
	srednje velika	4127	1023	z	1254	z	z	533	z		medium sized
	velika	37022	3029	739	31648	173	z	975	z		large
G (51)	Posredništvo, trg. na debelo, brez mot. vozil	3277	679	263	1297	170	176	z	z	G (51)	Wholesale, commission, not motors
I	Promet, skladiščenje; zveze	z	1555	z	z	z	584	z	z	I	Transport, storage and communication
J	Finančno posredništvo	z	2043	z	z	z	278	z	z	J	Financial intermediation
K (72, 74.2, 74.3)	Nepremičnine, najem, poslovne storitve	8497	3784	1008	1963	503	493	z	z	K (72, 74.2, 74.3)	Real estate, renting & business activities



**Slika 5: Struktura izdatkov za inovacijsko dejavnost, Slovenija, 2004–2006**

Chart 5: Structure of innovation expenditure, Slovenia, 2004-2006

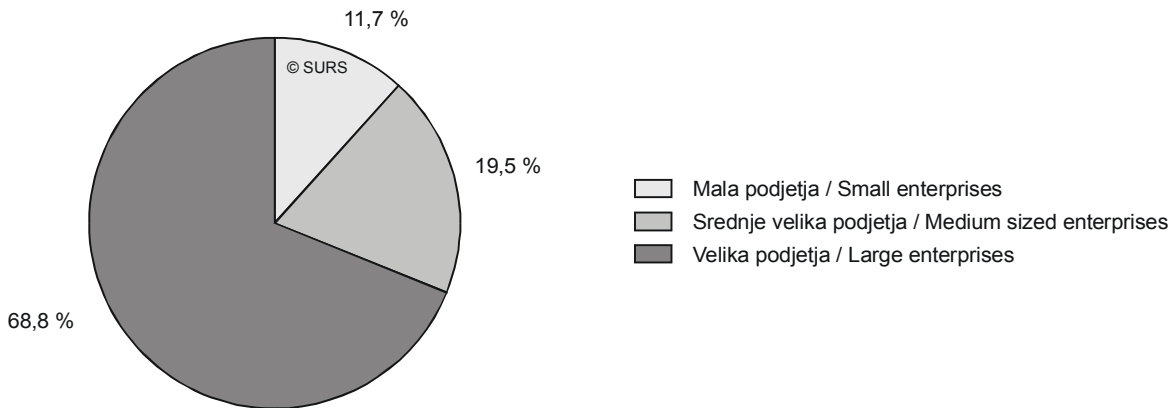


V letu 2006 je bilo v inovacijsko dejavnost vloženih 192 milijard SIT. Od tega je bilo največ sredstev namenjenih za nakup strojev in opreme (51,3 % vseh sredstev); sledili so stroški za notranjo raziskovalno-razvojni dejavnosti (28,8 % vseh sredstev).

In 2006, SIT 192 billion were invested in innovation activity, most of them were intended for purchasing machinery and equipment (51.3%), followed by expenditure on intramural research and development (28.8% of total expenditure).

**Slika 6: Struktura izdatkov za inovacijsko dejavnost po velikosti podjetja, Slovenija, 2004–2006**

Chart 6: Structure of innovation expenditure by enterprise size, Slovenia, 2004-2006



Največji delež sredstev, vloženih v inovacijsko dejavnost, so prispevala velika podjetja, 68,8 % vseh v to dejavnost vloženih sredstev, najmanj pa mala podjetja, 11,7 % vseh sredstev; srednje velika podjetja so prispevala 19,5 %.

Among expenditure that was invested in innovation activity, large enterprises invested the most and small enterprises invested the least. Large enterprises invested 68.8% of total expenditure, medium-sized enterprises 19.5% and small enterprises 11.7%.

**7. Število podjetij, ki so prejela javnofinančno podporo za inovacijske dejavnosti, Slovenija, 2004–2006**  
Number of enterprises that received public financial support for innovation activities, Slovenia, 2004–2006

		Podjetja, ki so prejela javna sredstva Enterprises that received public funding					
		od lokalne oblasti from local government	od države from central government	od Evropske unije from the European Union	v okviru 5. ali 6. Okvirnega programa from the 5th or 6th Framework Programme		
<b>(C, D, E, I, J, 51, 72, 74.2 in 74.3)</b>	<b>SKUPAJ</b>	<b>39</b>	<b>240</b>	<b>133</b>	<b>48</b>	<b>(C, D, E, I, J, 51, 72, 74.2 in 74.3)</b>	<b>TOTAL</b>
	mala	31	101	65	15		small
	srednje velika	z	86	43	z		medium sized
	velika	z	53	25	z		large
<b>C_D_E</b>	<b>INDUSTRIJA</b>	z	186	98	z	<b>C_D_E</b>	<b>INDUSTRY</b>
	mala	z	54	z	z		small
	srednje velika	z	z	z	z		medium sized
	velika	z	z	25	z		large
<b>D</b>	<b>PREDELOVALNE DEJAVNOSTI</b>	z	z	98	z	<b>D</b>	<b>MANUFACTURING</b>
	mala	z	54	z	z		small
	srednje velika	z	z	z	z		medium sized
	velika	z	z	25	z		large
<b>51, I, J, 72, 74.2 74.3</b>	<b>STORITVENE DEJAVNOSTI</b>	z	54	35	z	<b>51, I, J, 72, 74.2 74.3</b>	<b>SERVICES</b>
	mala	z	47	32	z		small
	srednje velika	-	z	3	z		medium sized
	velika	-	z	-	-		large

**8. Delež inovacijsko aktivnih podjetij, ki so pri inovacijski dejavnosti sodelovala z drugimi podjetji ali ustanovami, Slovenija, 2004–2006**

Share of innovation active enterprises that co-operated by innovation activity with other enterprises or institutions, Slovenia, 2004–2006

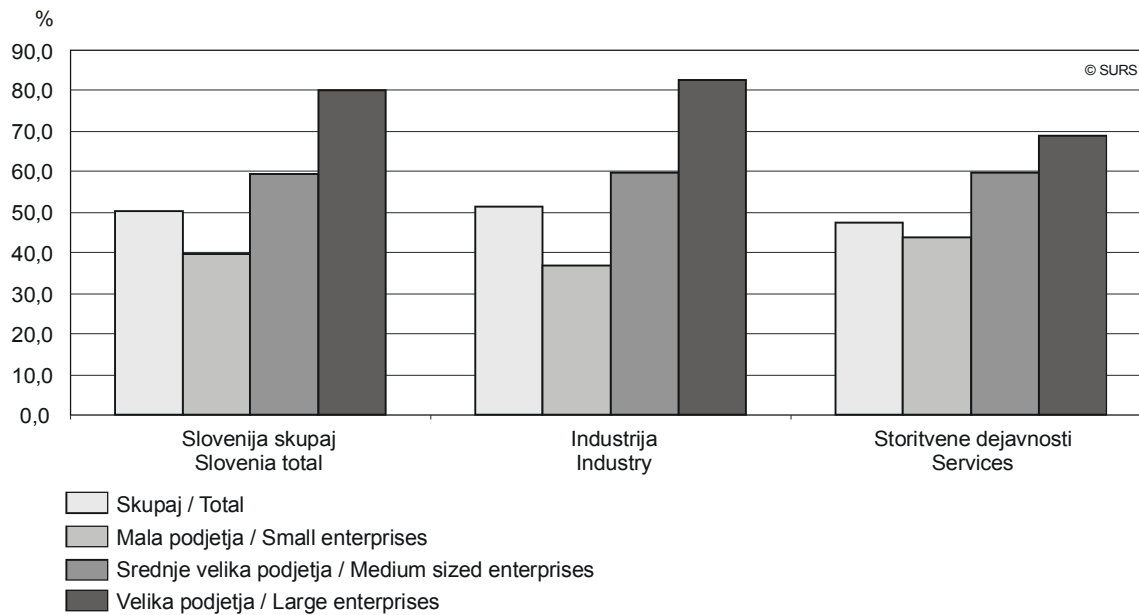
%

		Podjetja, ki so inovacijsko sodelovala z drugimi Enterprises with innovation cooperation with									
		SKUPAJ TOTAL	druga podjetja znotraj skupine podjetij with other enterprises within enterprise group	dobavitelji opreme, materiala komponent with suppliers of equipment, material, component	stranke ali kupci clients or customers	konkurenti ali druga podjetja competitors or other enterprises	svetovalci, laboratoriji zasebne ustanove consultants, commercial labs, private institutes	univerze ali druge visokošolske ustanove universities or other higher education institutions			vladne ali javne raziskovalne ustanove government or public research institutes
<b>(C, D, E, I, J, 51, 72, 74.2 in 74.3)</b>	<b>SKUPAJ</b>	<b>50,2</b>	<b>18,8</b>	<b>42,7</b>	<b>38,0</b>	<b>24,5</b>	<b>23,0</b>	<b>22,7</b>	<b>15,0</b>	<b>(C, D, E, I, J, 51, 72, 74.2 in 74.3)</b>	<b>TOTAL</b>
	mala	39,6	10,7	32,6	30,5	18,5	15,5	13,6	9,1		small
	srednje velika	59,6	23,0	51,5	42,2	27,5	27,2	28,7	17,4		medium sized
	velika	80,0	48,8	71,9	65,0	47,5	49,4	53,8	38,8		large
<b>C_D_E</b>	<b>INDUSTRIJA</b>	51,4	19,7	44,6	39,1	25,8	24,5	25,8	16,3	<b>C_D_E</b>	<b>INDUSTRY</b>
	mala	36,8	7,7	31,2	27,4	17,7	14,7	13,0	7,9		small
	srednje velika	59,8	23,4	51,7	43,6	27,7	27,7	30,6	18,5		medium sized
	velika	82,8	53,1	75,0	68,8	49,2	51,6	59,4	41,4		large
<b>D</b>	<b>PREDELOVALNE DEJAVNOSTI</b>	50,8	19,4	43,7	39,0	z	23,7	25,3	z	<b>D</b>	<b>MANUFACTURING</b>
	mala	36,0	z	30,3	z	z	13,8	z	z		small
	srednje velika	z	z	z	z	z	z	z	z		medium sized
	velika	z	z	z	z	z	z	z	z	large	
<b>51, I, J, 72, 74.2 74.3</b>	<b>STORITVENE DEJAVNOSTI</b>	47,5	16,9	38,6	35,6	21,9	19,6	16,0	12,1	<b>51, I, J, 72, 74.2 74.3</b>	<b>SERVICES</b>
	mala	43,6	14,5	34,3	34,6	19,2	16,9	14,2	10,8		small
	srednje velika	59,7	22,6	50,0	33,9	25,8	24,2	17,7	12,9		medium sized
	velika	68,8	31,3	62,5	50,0	43,8	40,6	31,3	28,1		large



**Slika 7: Delež inovacijsko aktivnih podjetij, ki so inovacijsko sodelovala z drugimi, po dejavnostih in velikosti podjetja, Slovenija, 2004–2006**

Chart 7: Share of innovation active enterprises with innovation co-operation by activities and the enterprise size, Slovenia, 2004–2006



50,2 % inovacijsko aktivnih podjetij je pri inoviranju sodelovalo z drugim podjetjem ali ustanovo. 42,7 % teh podjetij je sodelovalo z dobavitelji opreme, materiala oziroma komponent, 38,0 % pa s strankami ali kupci.

50.2% of innovation active enterprises cooperated with another enterprise or institution when innovating. Most enterprises (42.7%) cooperated with suppliers of equipment, material and components or with clients and customers (38.0%).

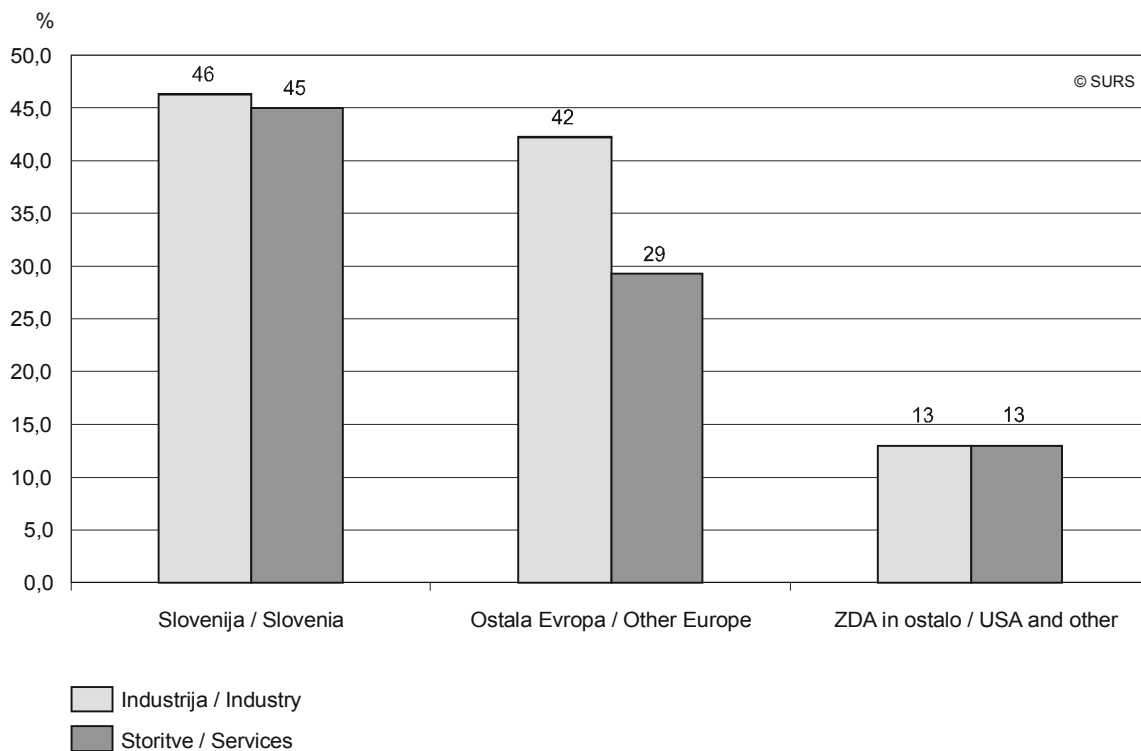
**9. Delež inovacijsko aktivnih podjetij, ki so pri inovacijski dejavnosti sodelovala s partnerji iz posameznih držav, Slovenija, 2004–2006**

Share of innovation active enterprises that co-operated by innovation activity with partners from different countries, Slovenia, 2004–2006

	Lokacija sodelujočega partnerja Location of the co-operating partner			
	Slovenija Slovenia	ostala Evropa other Europe	ZDA in ostalo USA and other	
<b>(C, D, E, I, J, 51, 72, 74.2 in 74.3) SKUPAJ</b>	<b>45,8</b>	<b>38,1</b>	<b>13,1</b>	<b>(C, D, E, I, J, 51, 72, 74.2 in 74.3) TOTAL</b>
mala	36,5	27,4	9,0	small
srednje velika	52,5	47,5	15,7	medium sized
velika	76,9	68,1	27,5	large
<b>C_D_E INDUSTRIJA</b>	<b>46,2</b>	<b>42,2</b>	<b>13,2</b>	<b>C_D_E INDUSTRY</b>
mala	33,1	27,4	6,0	small
srednje velika	51,4	50,9	17,1	medium sized
velika	79,7	72,7	28,9	large
<b>D PREDELOVALNE DEJAVNOSTI</b>	<b>45,2</b>	<b>42,7</b>	<b>z</b>	<b>D MANUFACTURING</b>
mala	32,3	z	6,1	small
srednje velika	z	z	z	medium sized
velika	z	z	z	large
<b>51, I, J, 72, 74.2 74.3 STORITVENE DEJAVNOSTI</b>	<b>45,0</b>	<b>29,2</b>	<b>13,0</b>	<b>51, I, J, 72, 74.2 74.3 SERVICES</b>
mala	41,0	27,3	13,1	small
srednje velika	58,1	29,0	8,1	medium sized
Velika	65,6	50,0	21,9	large



**Slika 8: Delež inovacijsko aktivnih podjetij, ki so inovacijsko sodelovala z drugimi, glede na lokacijo sodelujočega partnerja 2004–2006**  
Chart 8: Share of innovation active enterprises with innovation co-operation, by the location of the partner for co-operation, 2004–2006



Med inovacijsko aktivnimi podjetji, ki so inovacijsko sodelovala z drugimi podjetji ali ustanovami, so bila najštevilnejša tista, ki so sodelovala s partnerji iz Slovenije (45,8 %), najmanj številna pa tista, ki so sodelovala s partnerji iz Združenih držav in drugih neevropskih držav (13,1 %).

According to the location of the partners, most enterprises cooperated with partners from Slovenia (45.8%) and the fewest with partners from the United States and other non-European countries (13.1%).

#### 10. Deleži inovacijsko aktivnih podjetij, ki so posamezen vir informacij navedla kot zelo pomemben, Slovenija, 2004–2006

Share of innovation active enterprises citing specified source of information as highly important, Slovenia, 2004–2006

%

		Viri informacij Sources of information											
		znotraj podjetja ali skupine podjetja within the enterprise or enterprise group	dobavitelji opreme, materialov suppliers of equipment, materials	stranke ali kupci clients or customers	kunke- renti ali druga podjetja competitors or other enterprises	sveto- valci, labo- ratoriji, ustanove za RR consultants, labs and private R&D institutes	univerze ali druge visoko- šolske ustanove universities or other higher education institutes	vladne ali javne raziskov. ustanove government or public research institutes	konfere- nce, trgovinski sejmi, razstave conferences, trade fairs exhibitions	znanstve ne revije, komerci- alne/ tehnične publikacije scientific journals trade/ technical publications	stroko- vna združenja in združenja gospodar. panoge professional and industry associations	(C, D, E, I, J, 51, 72, 74.2 in 74.3)	TOTAL
(C, D, E, I, J, 51, 72, 74.2 in 74.3)	<b>SKUPAJ</b>	57,1	29,8	44,8	20,1	7,3	5,8	2,1	17,4	10,0	6,0	(C, D, E, I, J, 51, 72, 74.2 in 74.3)	<b>TOTAL</b>
	mala	56,7	29,2	41,9	19,1	6,5	5,2	1,5	15,2	8,4	5,9		small
	srednje	54,2	31,4	46,6	19,1	7,1	5,9	2,2	19,6	10,8	4,4		medium
	velika	66,9	29,4	54,4	27,5	11,9	8,8	4,4	23,1	16,9	10,6		sized
	velika												large

**11. Podjetja, ki so uvedla organizacijsko inovacijo, Slovenija, 2004–2006**  
Enterprises that implemented organisational innovation, Slovenia, 2004–2006

		Podjetja, ki so uvedla organizacijsko inovacijo Enterprises introduced organisational innovation			
		vsa podjetja all enterprises	inovacijsko aktivna podjetja enterprises with innovation activity		
<b>(C, D, E, I, J, 51, 72, 74.2 in 74.3)</b>	<b>SKUPAJ</b>	<b>1610</b>	<b>1056</b>	<b>(C, D, E, I, J, 51, 72, 74.2 in 74.3)</b>	<b>TOTAL</b>
	mala	1023	595		small
	srednje velika	431	319		medium sized
	velika	156	142		large
<b>C_D_E</b>	<b>INDUSTRIJA</b>	<b>988</b>	<b>712</b>	<b>C_D_E</b>	<b>INDUSTRY</b>
	mala	519	328		small
	srednje velika	345	270		medium sized
	velika	124	114		large
<b>D</b>	<b>PREDELOVALNE DEJAVNOSTI</b>	<b>948</b>	<b>684</b>	<b>D</b>	<b>MANUFACTURING</b>
	mala	509	321		small
	srednje velika	326	258		medium sized
	velika	113	105		large
<b>51, I, J, 72, 74.2 74.3</b>	<b>STORITVENE DEJAVNOSTI</b>	<b>622</b>	<b>344</b>	<b>51, I, J, 72, 74.2 74.3</b>	<b>SERVICES</b>
	mala	504	267		small
	srednje velika	86	49		medium sized
	velika	32	28		large

**12. Podjetja, ki so uvedla inovacije na področju organizacije glede na vrsto organizacijske metode, Slovenija, 2004–2006**  
Enterprises with organizational innovation by type of the organisational method, Slovenia, 2004–2006

		Nove poslovne prakse New business practices		Nove sisteme upravljanja znanja New knowledge management systems		Nove metode organizacije delovnega mesta New methods of workplace organisation		Nove metode organiziranja zunanjih odnosov New methods of organising external relations			
		vsa podjetja all enterprises	inova- cijsko aktivna podjetja enterpri- ses with innovati- on activity	vsa podjetja all enter- prises	inova- cijsko aktivna podjetja enterpri- ses with innovati- on activity	vsa podjetja all enter- prises	inova- cijsko aktivna podjetja enterpri- ses with innovati- on activity	vsa podjetja all enter- prises	inova- cijsko aktivna podjetja enterpri- ses with innovati- on activity		
<b>(C, D, E, I, J, 51, 72, 74.2 in 74.3)</b>	<b>SKUPAJ</b>	<b>1114</b>	<b>756</b>	<b>822</b>	<b>552</b>	<b>1079</b>	<b>736</b>	<b>670</b>	<b>459</b>	<b>(C, D, E, I, J, 51, 72, 74.2 in 74.3)</b>	<b>TOTAL</b>
	mala	661	393	504	290	693	431	433	264		small
	srednje velika	322	241	214	168	273	203	157	121		medium sized
	velika	132	122	104	95	113	102	79	74		large
<b>C_D_E</b>	<b>INDUSTRIJA</b>	<b>702</b>	<b>508</b>	<b>476</b>	<b>347</b>	<b>655</b>	<b>475</b>	<b>401</b>	<b>296</b>	<b>C_D_E</b>	<b>INDUSTRY</b>
	mala	342	208	220	129	351	226	210	135		small
	srednje velika	255	202	175	144	214	166	127	102		medium sized
	velika	105	98	81	74	91	84	63	60		large
<b>D</b>	<b>PREDELOVALNE DEJAVNOSTI</b>	<b>674</b>	<b>486</b>	<b>450</b>	<b>326</b>	<b>629</b>	<b>456</b>	<b>384</b>	<b>282</b>	<b>D</b>	<b>MANUFACTURING</b>
	mala	335	203	213	124	344	220	202	128		small
	srednje velika	243	193	164	135	201	157	123	99		medium sized
	velika	96	90	72	67	85	79	59	56		large
<b>51, I, J, 72, 74.2 74.3</b>	<b>STORITVENE DEJAVNOSTI</b>	<b>412</b>	<b>247</b>	<b>346</b>	<b>205</b>	<b>424</b>	<b>261</b>	<b>269</b>	<b>163</b>	<b>51, I, J, 72, 74.2 74.3</b>	<b>SERVICES</b>
	mala	319	185	284	160	342	205	223	130		small
	srednje velika	67	39	39	24	59	37	30	19		medium sized
	velika	27	24	23	21	23	19	16	14		large

## 13. Podjetja, ki so sama ali v sodelovanju razvila organizacijske inovacije, Slovenija, 2004–2006

Enterprises that developed new organizational innovation alone or in cooperation, Slovenia, 2004–2006

		Organizacijska inovacija / Organisational innovation							
		razvita pretežno v podjetju developed mainly by the enterprise		razvita v sodelovanju developed in cooperation		razvilo pretežno drugo podjetje developed mainly by another enterprise			
		vsa podjetja all enterprises	inovacijsko aktivna podjetja enterprises with innova- tion activity	vsa podjetja all enterprises	inovacijsko aktivna podjetja enterprises with innova- tion activity	vsa podjetja all enterprises	inovacijsko aktivna podjetja enterprises with innova- tion activity		
<b>(C, D, E, I, J, 51, 72, 74.2 in 74.3)</b>	<b>SKUPAJ</b>	<b>1098</b>	<b>736</b>	<b>459</b>	<b>298</b>	<b>54</b>	<b>23</b>	<b>(C, D, E, I, J, 51, 72, 74.2 in 74.3)</b>	<b>TOTAL</b>
	mala	720	444	266	141	36	11		small
	srednje velika	284	210	133	101	14	9		medium sized
	velika	93	82	59	56	3	3		large
<b>C_D_E</b>	<b>INDUSTRIJA</b>	<b>675</b>	<b>492</b>	<b>281</b>	<b>z</b>	<b>32</b>	<b>z</b>	<b>C_D_E</b>	<b>INDUSTRY</b>
	mala	378	253	125	z	z	z		small
	srednje velika	224	174	109	z	z	z		medium sized
	velika	73	65	48	46	3	3		large
<b>D</b>	<b>PREDELOVALNE DEJAVNOSTI</b>	<b>657</b>	<b>477</b>	<b>z</b>	<b>z</b>	<b>z</b>	<b>z</b>	<b>D</b>	<b>MANUFACTURING</b>
	mala	373	247	z	z	z	z		small
	srednje velika	z	z	z	z	z	z		medium sized
	velika	z	z	z	z	3	3		large
<b>51, I, J, 72, 74.2 74.3</b>	<b>STORITVENE DEJAVNOSTI</b>	<b>422</b>	<b>244</b>	<b>178</b>	<b>z</b>	<b>z</b>	<b>z</b>	<b>51, I, J, 72, 74.2 74.3</b>	<b>SERVICES</b>
	mala	342	191	z	z	z	z		small
	srednje velika	60	36	z	z	z	z		medium sized
	velika	20	17	11	10	-	-		large

## 14. Podjetja, ki so posamezen učinek organizacijske inovacije ocenila kot zelo pomemben, Slovenija, 2004–2006

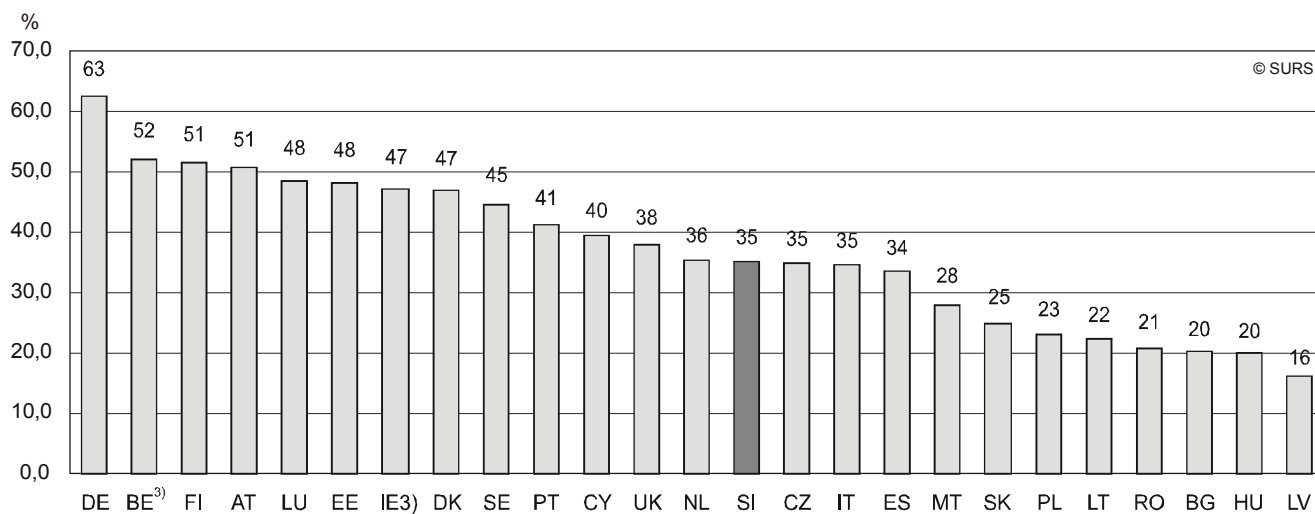
Enterprises citing the following effect of organisational innovation as highly important, Slovenia, 2004–2006

		Učinki organizacijskih inovacij Effects of organisational innovation											
		skrajšan čas za odziv na potrebe strank reduced time to respond to customer or supplier needs		izboljšana kakovost izdelkov ali storitev reduced quality of goods and services		zmanjšan strošek na enoto proizvoda reduced costs per unit output		izboljšano zadovoljstvo zaposlenih improved employee satisfaction		izboljšana komunikacija ali izmenjava informacij improved communication or information sharing			
		vsa podjetja all enterprises	inovacijsko aktivna podjetja enterprises with innovation activity	vsa podjetja all enterprises	inovacijsko aktivna podjetja enterprises with innovation activity	vsa podjetja all enterprises	inovacijsko aktivna podjetja enterprises with innovation activity	vsa podjetja all enterprises	inovacijsko aktivna podjetja enterprises with innovation activity	vsa podjetja all enterprises	inovacijsko aktivna podjetja enterprises with innovation activity		
<b>(C, D, E, I, J, 51, 72, 74.2 in 74.3)</b>	<b>SKUPAJ</b>	<b>1044</b>	<b>709</b>	<b>1079</b>	<b>776</b>	<b>773</b>	<b>518</b>	<b>566</b>	<b>340</b>	<b>811</b>	<b>490</b>	<b>(C, D, E, I, J, 51, 72, 74.2 in 74.3)</b>	<b>TOTAL</b>
	mala	676	409	701	458	472	279	414	231	560	301		small
	srednje velika	267	206	271	220	215	160	108	72	192	140		medium sized
	velika	102	95	107	99	86	78	44	36	59	49		large

## II. MEDNARODNI PREGLED<sup>1)</sup> INTERNATIONAL REVIEW<sup>1)</sup>

**Slika 9: Delež inovacijsko aktivnih podjetij, evropske države<sup>2)</sup>, 2004–2006**

Chart 9: Share of innovation active enterprises, European countries<sup>2)</sup>, 2004-2006



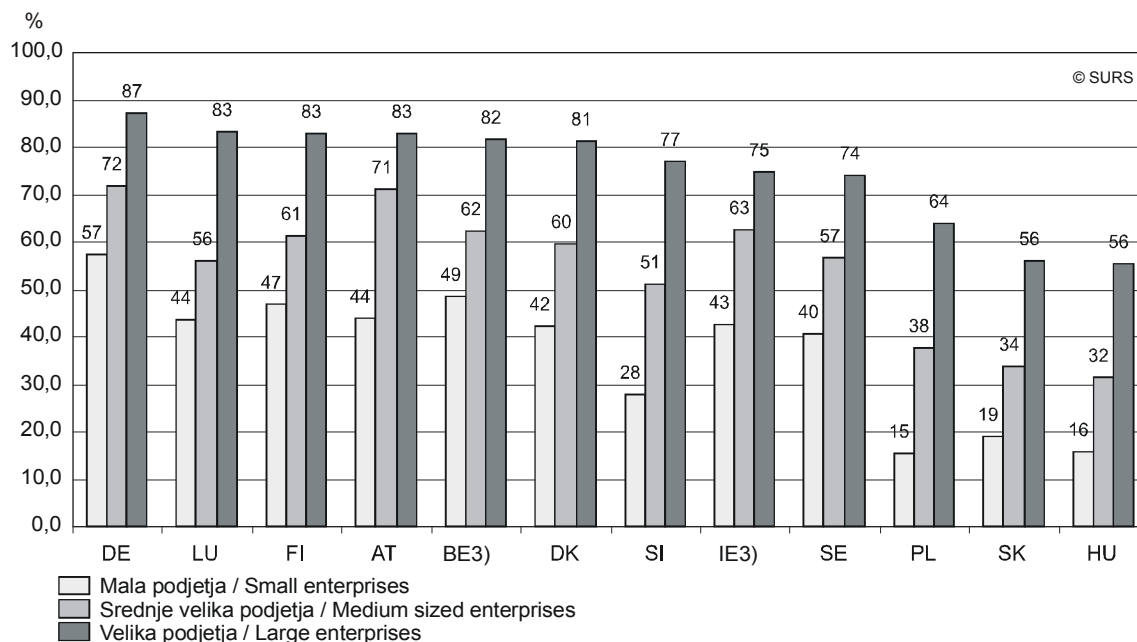
1) Podatki raziskovanja o inovacijski dejavnosti (CIS2006) za evropske države so na voljo na Eurostatovi spletni strani na naslovu: <http://epp.eurostat.ec.europa.eu>  
1) Data of the survey on innovation activity (CIS2006) for European countries are available at the Eurostat web site: <http://epp.eurostat.ec.europa.eu>

2)Koda / Code ISO3166

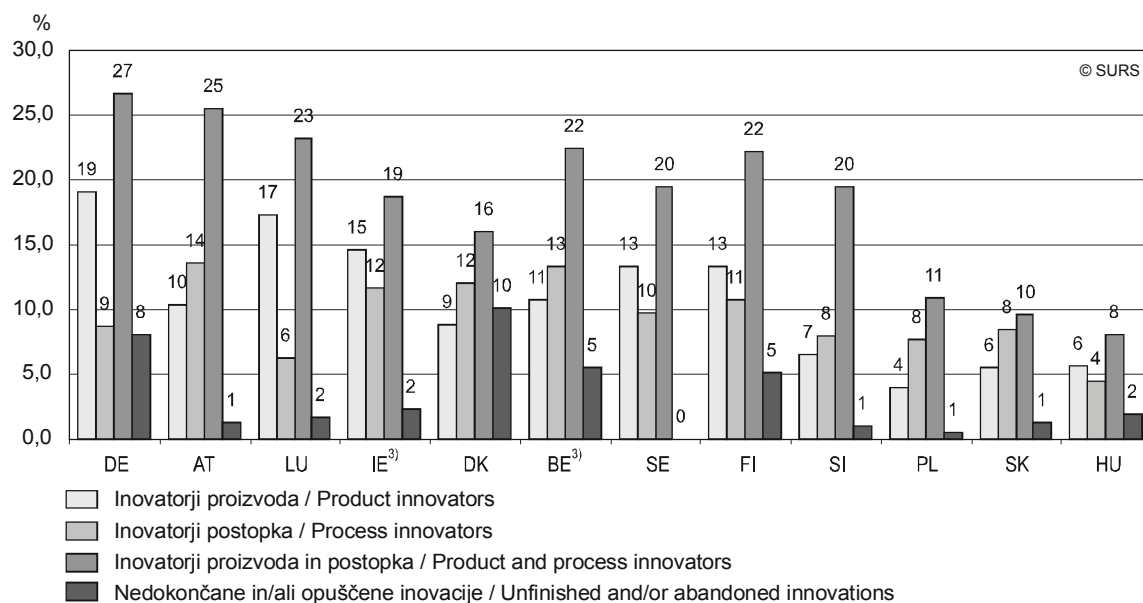
3) Začasni podatki  
3) Provisional value

**Slika 10: Inovacijsko aktivna podjetja glede na velikost podjetja, izbrane evropske države<sup>2)</sup>, 2004–2006**

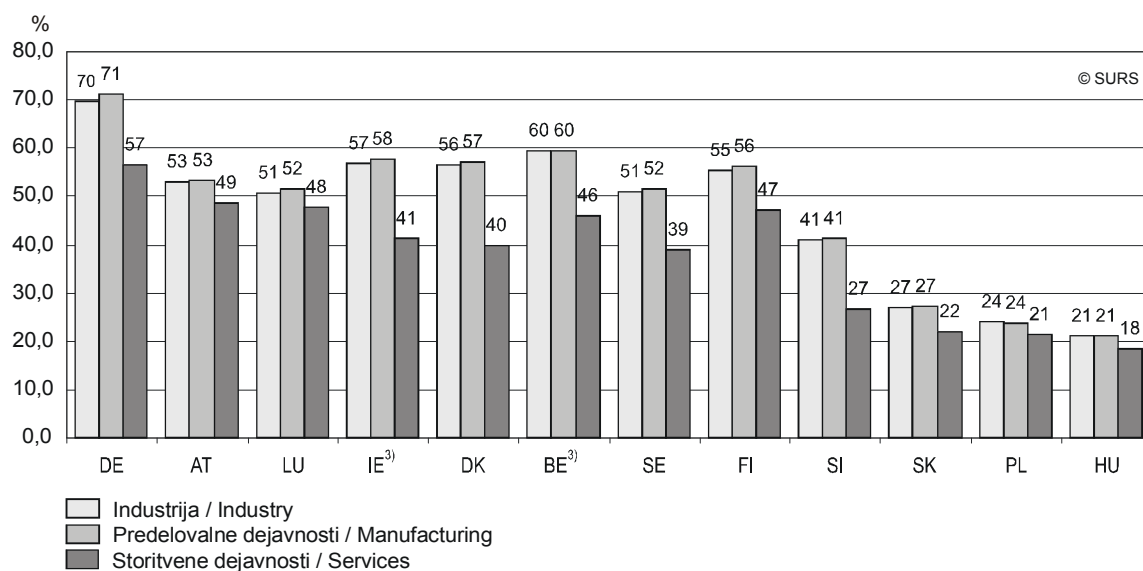
Chart 10: Innovation active enterprises by size of enterprise, selected European countries<sup>2)</sup>, 2004-2006



Vir: <http://epp.eurostat.ec.europa.eu>  
Source: <http://epp.eurostat.ec.europa.eu>

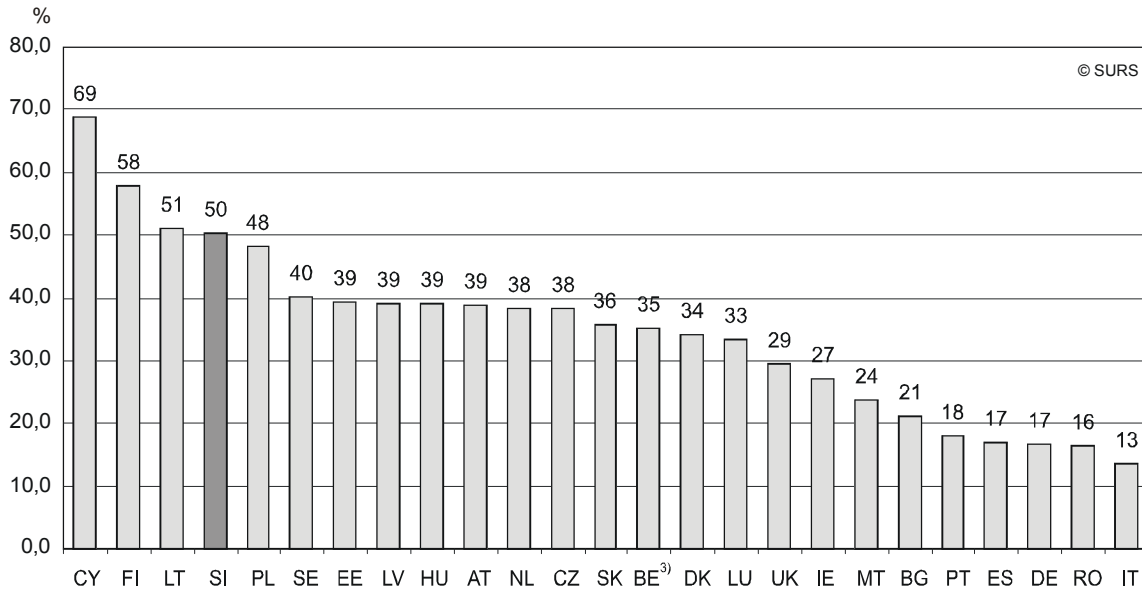
**Slika 11: Struktura inovacijsko aktivnih podjetij, izbrane evropske države<sup>2)</sup>, 2004–2006**Chart 11: Structure of innovation active enterprises, selected European countries<sup>2)</sup>, 2004-2006

Vir: <http://epp.eurostat.ec.europa.eu>  
Source: <http://epp.eurostat.ec.europa.eu>

**Slika 12: Delež inovacijsko aktivnih podjetij po dejavnostih, izbrane evropske države<sup>2)</sup>, 2004–2006**Chart 12: Share of innovation active enterprises by activities, selected European countries<sup>2)</sup>, 2004-2006

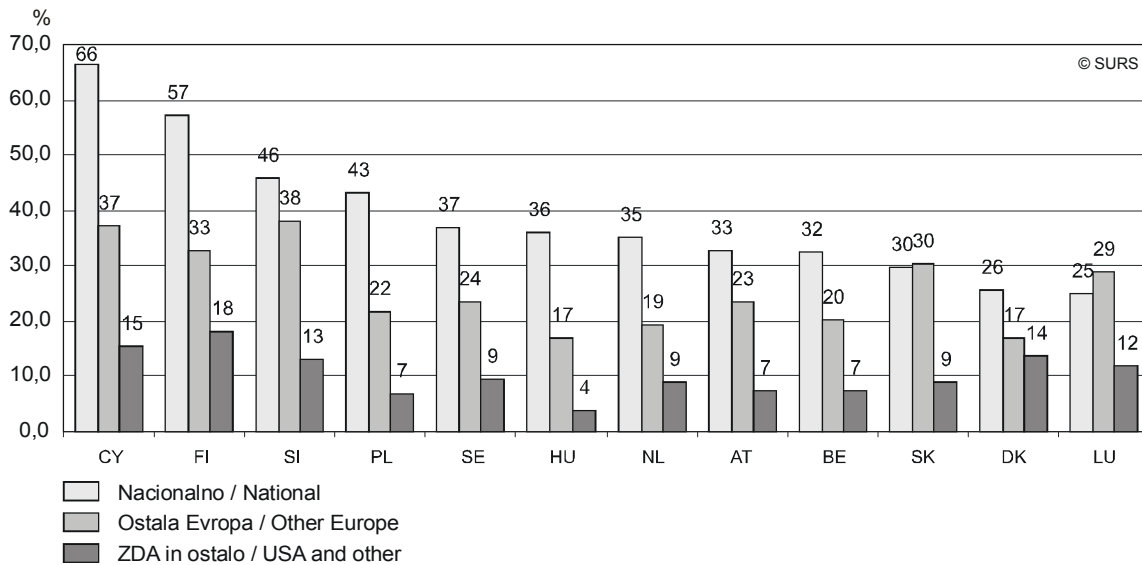
Vir: <http://epp.eurostat.ec.europa.eu>  
Source: <http://epp.eurostat.ec.europa.eu>

**Slika 13: Delež inovacijsko aktivnih podjetij, ki so inovacijsko sodelovala, evropske države<sup>2)</sup>, 2004–2006**  
 Chart 13: Share of innovation active enterprises with innovation co-operation, European countries<sup>2)</sup>, 2004–2006



Vir: <http://epp.eurostat.ec.europa.eu>  
 Source: <http://epp.eurostat.ec.europa.eu>

**Slika 14: Delež podjetij, ki so inovacijsko sodelovala glede na lokacijo partnerja za sodelovanje, izbrane evropske države<sup>2)</sup>, 2004–2006**  
 Chart 14: Share of enterprises with innovation co-operation by the location of the partner of co-operation, selected European countries<sup>2)</sup>, 2004–2006



Vir: <http://epp.eurostat.ec.europa.eu>  
 Source: <http://epp.eurostat.ec.europa.eu>

**STATISTIČNA ZNAMENJA**

R&D raziskovanje in razvoj  
 SIT slovenski tolar  
 z podatek je zaupen  
 - ni pojava

**STATISTICAL SIGNS**

R&D research and development  
 SIT Slovenian tolar  
 z confidential data  
 - no occurrence of event

## METODOLOŠKA POJASNILA

### Namen statističnega raziskovanja

Namen raziskovanja INOV-P-S je pridobiti podatke o inovacijski dejavnosti v predelovalni dejavnosti in izbranih storitvenih dejavnostih, in sicer podatke o številu podjetij, ki so v opazovanem obdobju (2004–2006) uvedla nov proizvod ali nov postopek ali so se z inovacijsko dejavnostjo ukvarjala, vendar dela niso dokončala ali so to dejavnost opustila ali oboje, o višini sredstev, vloženih za ta namen, o sodelovanju podjetij z drugimi podjetji, ustanovami in kupci pri razvoju inovacije itd.

### Enota opazovanja

So podjetja, ki imajo najmanj 10 zaposlenih in so po Standardni klasifikaciji dejavnosti (SKD) uvrščena v eno izmed naslednjih dejavnosti:

- rudarstvo (10-14)
- predelovalno dejavnost (15-37)
- oskrbo z električno energijo, plinom in vodo (40-41)
- posredništvo in trgovino na debelo (51)
- promet, skladiščenje in zveze (60-64)
- finančno posredništvo (65-67)
- obdelavo podatkov in podatkovne baze (72)
- projektiranje in tehnično svetovanje (74.2)
- tehnično preizkušanje in analiziranje (74.3).

### Viri in metode zbiranja podatkov

Objavljene podatke smo pridobili s statističnim raziskovanjem inovacijske dejavnosti v predelovalni dejavnosti in izbranih storitvenih dejavnostih, in sicer v skladu z mednarodno OECD-jevo metodologijo (priročnik Oslo) in s priporočili evropskega statističnega urada (Eurostata) za peti poenoten (harmoniziran) popis inovacijske dejavnosti – CIS 2006 (Community Innovation Survey). Podjetja so vprašalnik INOV-P-S/2006 izpolnila z zahtevanimi podatki na podlagi svojih evidenc.

### Zajetje

V raziskovanje je bilo vključenih 2946 poročevalskih enot iz Poslovnega registra podjetij in te enote so prejele vprašalnik INOV-P-S/2006. V raziskovanje so bila vključena vsa srednje velika podjetja (torej tista, ki zaposlujejo 50–249 oseb) in vsa velika podjetja (tista, ki zaposlujejo najmanj 250 oseb), mala podjetja (tj. podjetja z 10–49 zaposlenimi) pa so bila zastopana z vzorcem. S podatki izpolnjen vprašalnik nam je vrnilo 85 % enot.

### Definicije in druga pojasnila

**Inovacija** zajema nov izdelek, storitev in postopek ali bistveno izboljšane izdelke, storitve in postopke. Inovacija je uvedena, ko se pojavi na trgu (inovacija izdelka, storitve) ali uporabi v okviru procesa (inovacija postopka). Inovacije zajemajo vrsto znanstvenih, tehnoloških, organizacijskih, finančnih in gospodarskih aktivnosti. Inovativno podjetje je tisto, ki je v opazovanem obdobju uvedlo nov ali bistveno izboljšan proizvod ali postopek.

Inovacija temelji na rezultatih novega tehnološkega razvoja, novih kombinacijah že obstoječih tehnologij ali na uporabi drugega znanja, ki ga je pridobilo podjetje.

Inovacija mora biti nova za podjetje, ni pa nujno, da je nova na tržišču. Ni nujno, da je bila inovacija razvita v podjetju.

### Inovacija proizvoda (izdelka ali storitve)

Inovacija proizvoda je uvedba novega ali bistveno izboljšanega izdelka ali

## METHODOLOGICAL EXPLANATIONS

### The purpose of the statistical survey

The purpose of the INOV-P-S survey is to obtain data on innovation activity in manufacturing and selected services; i.e. the number of enterprises engaged in process or product innovation in the observed period (2004-2006), enterprises with ongoing and/or abandoned innovation activity, how much funds were invested in innovation activities, co-operation of enterprises with other enterprises, institutions and buyers in developing innovations, etc.

### Observation units

are enterprises with at least 10 persons in paid employment classified in the Standard Classification of Activities in manufacturing and selected services:

- mining and quarrying (10-14)
- manufacturing (15-37)
- electricity, gas and water supply (40-41)
- wholesale trade (51)
- transport, storage and communication (60-64)
- financial intermediation (65-67)
- computer and related activities (72)
- architectural and engineering activities (74.2)
- technical testing and analysis (74.3)

### Sources and methods of data collection

The published data were obtained with the statistical survey on innovation activity in manufacturing and selected services, which is harmonised with OECD's Oslo methodology and Eurostat recommendations for the Fifth Community Innovation Survey (CIS 2006). Enterprises completed the INOV-P-S/2006 questionnaire with data from their records.

### Coverage

We sent the INOV-P-S/2006 form to 2946 reporting units from the Business Register of Slovenia. All medium-sized enterprises (50-249 persons in paid employment) and large enterprises (more than 250 persons in paid employment) were included in the survey, while among small enterprises (10-49 persons in paid employment) a sample was made. The response rate was 85%.

### Definitions and other explanations

**Innovation** covers new products, processes and services, and significant changes of products, processes and services. An innovation is introduced when it appears on the market (product or service innovation) or is used in the process (process innovation). Innovations include many scientific, technological, organisational, financial and economic activities.

Innovation is based on the results of new technological development, new combinations of the existing technologies or use of other knowledge used by the enterprise.

The innovation (new or improved) must be new to your enterprise, but it does not need to be new to your sector or market. It does not matter if the innovation was originally developed by your enterprise or by other enterprises.

### Product innovation (good or a service)

A product innovation is the market introduction of a **new** good or service





storitve na tržišče glede na njegove sposobnosti, kot so izboljšana programska oprema, prijaznost do uporabnika, sestavine/komponente ali podsistemi.

### Inovacija postopka

Inovacija postopka je uveljavitev novega ali bistveno izboljšanega proizvodnega postopka načina za distribucijo surovin, izdelkov ali storitev ali pa podporne dejavnosti za vaše izdelke ali storitve.

### Inovacije na področju organizacije in trženja

Inovacija na področju organizacije je uveljavitev novosti ali pomembnih sprememb v organiziranosti podjetja ali načinih vodenja z namenom, da se izboljša uporaba znanja v vašem podjetju, kakovost vaših izdelkov in storitev ali pa učinkovitost pretoka dela. Inovacija na področju trženja je uveljavitev novih ali bistveno izboljšanih vzorcev ali metod prodaje z namenom, da bi se povečala privlačnost vaših izdelkov ali storitev ali da bi vstopili na nova tržišča.

Glede na to, ali so se podjetja ukvarjala z inovacijsko dejavnostjo, smo jih razdelili v različne skupine:

- **Inovacijsko aktivna podjetja** so podjetja, ki so uvedla inovacijo proizvoda (izdelka ali storitve) ali inovacijo postopka, pa tudi tista, ki so se v opazovanem obdobju ukvarjala z inovacijsko dejavnostjo, vendar dela niso dokončala ali so inovacijsko dejavnost opustila.
- **Inovatorji proizvoda** so podjetja, ki so v opazovanem obdobju uvedla *samo* inovacijo proizvoda.
- **Inovatorji postopka** so podjetja, ki so uvedla *samo* inovacijo postopka.
- **Inovatorji proizvoda in postopka** so podjetja, ki so uvedla inovacijo proizvoda *in* inovacijo postopka.
- **Inovatorji z nedokončanimi in/ali opuščenimi inovacijskimi dejavnostmi:** v to kategorijo so vključena podjetja, ki so se v opazovanem obdobju ukvarjala z inovacijsko dejavnostjo, vendar je niso dokončala ali so jo opustila ali oboje in tako niso uvedla nobene inovacije.
- **Neinovativna podjetja** so podjetja, ki v opazovanem obdobju niso uvedla nobene inovacije in se z inovacijsko dejavnostjo tudi niso ukvarjala.

### Inovacijske dejavnosti obsegajo:

#### • Notranja raziskovalno-razvojna dejavnost

Ustvarjalno delo, opravljeno znotraj vašega podjetja z namenom, da se povečata vrednosti znanja in njegova uporabnost za načrtovanje novih in izboljšanih proizvodov in postopkov (vključno z razvojem programske opreme)

#### • Zunanje raziskave in razvoj

Enake dejavnosti kot zgoraj, vendar so jih izvajala druga podjetja (vključno z drugimi podjetji iz vaše skupine podjetij) ali javne oziroma zasebne raziskovalne organizacije, vaše podjetje pa jih je kupilo

#### • Pridobitev strojev, opreme in programske opreme

Pridobitev izpopolnjenih strojev, opreme in računalniške strojne ali programske opreme za proizvodnjo novih ali bistveno izboljšanih proizvodov in postopkov

#### • Pridobitev drugega zunanjega znanja

Nakup ali pridobitev licence za patente in nepatentirane izume, strokovnega znanja in izkušenj ter drugih vrst znanja od drugih podjetij ali organizacij.

#### • Usposabljanje

Notranje ali zunanje usposabljanje vašega osebja izrecno za razvoj in/ali uvajanje novih ali bistveno izboljšanih proizvodov in postopkov.

or a **significantly** improved good or service with respect to its capabilities, such as improved software, user friendliness, components or sub-systems.

### Process innovation

A process innovation is the implementation of a **new** or **significantly** improved production process, distribution method, or support activity for your goods or services.

### Organisational and marketing innovation

An organisational innovation is the implementation of new or significant changes in firm structure or management methods that are intended to improve your firm's use of knowledge, the quality of your goods and services, or the efficiency of work flows. A marketing innovation is the implementation of new or significantly improved designs or sales methods to increase the appeal of your goods and services or to enter new markets.

Enterprises were classified into different groups depending on whether they were engaged in innovation activities or not:

- **Innovation active enterprises** are enterprises that have introduced product innovation or process innovation or those that have in the observation period not yet completed or abandoned the innovation activity
- **Product innovators** are enterprises that have introduced *only* product innovation
- **Process innovators** are enterprises that have introduced *only* process innovation
- **Product and process innovators** are enterprises that have introduced product innovation *and* process innovation
- **Enterprises with on-going and/or abandoned innovation activity:** This category includes all enterprises that have had in the observation period only on-going or abandoned innovation activity or both and have not introduced any innovation onto the market.
- **Non-innovative enterprises** are enterprises that in the observation period have not introduced any innovation and also have had no innovation activity during the period.

### Innovation activities include:

#### • Intramural R&D

Creative work undertaken within your enterprise to increase the stock of knowledge and its use to devise new and improved products and processes (including software development).

#### • Extramural Research and development

Same activities as above, but performed by other companies (including other enterprises within your group) or by public or private research organisations and purchased by your enterprise.

#### • Acquisition of machinery and equipment

Acquisition of advanced machinery, equipment and computer hardware or software to produce new or significantly improved products and processes

#### • Acquisition of other external knowledge

Purchase or licensing of patents and non-patented inventions, know-how, and other types of knowledge from other enterprises or organisations

#### • Training

Internal or external training for your personnel specifically for the development and/or introduction of new or significantly improved products and processes.



- **Uvajanje inovacij na tržišče**

Dejavnosti, potrebne za uvajanje vaših novih ali bistveno izboljšanih izdelkov ali storitev, vključno z raziskavo trga in oglaševanjem ob lansiranju.

- **Druge priprave**

Postopki in tehnične priprave za uvajanje novih ali bistveno izboljšanih proizvodov in postopkov, ki jih druge še ni.

**Inovacijski stroški obsegajo:**

- **notranjo raziskovalno-razvojno dejavnost**  
To so vsi stroški, ki so namenjeni za RRD v podjetju, ne glede na vir financiranja; upoštevani so vsi tekoči in investicijski stroški.
- **nakup storitev RRD (zunanja raziskovalno-razvojna dejavnost)**  
To so tista sredstva, ki jih je podjetje namenilo za opravljene storitve s področja raziskovalno-razvojne dejavnosti, ki jih je zanj opravilo drugo podjetje ali inštitut.
- **nakup strojev in opreme za proizvodnjo novih ali izboljšanih izdelkov, storitev in postopkov**  
Ti stroški zajemajo stroške, povezane z namestitvijo tistih strojev in opreme, ki izboljšujejo postopke v proizvodnji ali dobavi storitev, in tistih, ki so potrebni zaradi uvedbe novih izdelkov in storitev v podjetju. Ne zajemajo pa stroškov za opremo, potrebno za raziskave in razvoj.
- **pridobitev drugega zunanega znanja**  
Vključujejo stroške za pridobitev licence za patente in nepatentirane invencije, strokovnega znanja in izkušenj in drugih vrst znanja od drugih podjetij ali organizacij.
- **usposabljanje**  
To so stroški za notranje ali zunanje usposabljanje vašega osebja, in sicer samo za razvijanje in/ali uvajanje novih ali bistveno izboljšanih proizvodov ali postopkov.
- **Uvajanje inovacij na tržišče**  
Ti stroški zajemajo stroške za dejavnosti, povezane z uvajanjem vaših novih ali bistveno izboljšanih izdelkov ali storitev, vključno z raziskavo trga in oglaševanjem ob lansiranju ter vsemi notranjimi in zunanjimi aktivnostmi, ki so potrebne za uvedbo novih ali bistveno izboljšanih izdelkov in storitev.

Raziskovalno-razvojna dejavnost (RRD) obsega ustvarjalno in sistematično delo, namenjeno povečanju znanja o človeku, kulturi in družbi. Podjetja, ki imajo lastno RRD, se z njo ukvarjajo redno ali občasno.

Vire informacij za inovacijsko dejavnost so poročevalske enote ocenjevale po stopnji pomembnosti, ki so jim jo prisodile, in sicer z ocenami: visoka, srednja, nizka (stopnja pomembnosti), nepomemben oziroma neuporabljen vir informacij.

Kot viri informacij za inovacijsko dejavnost so bili navedeni:

- viri znotraj podjetja
- dobavitelji opreme, materiala, komponent, programske opreme
- stranke ali kupci
- konkurenti ali druga podjetja na istem področju
- svetovalci, laboratoriji za poslovne raziskave ali zasebne ustanove
- univerze ali druge visokošolske ustanove
- vladne ali javne raziskovalne ustanove
- konference, trgovinski sejmi, razstave
- znanstvene revije in komercialne/tehnične publikacije
- strokovna združenja in združenja gospodarske panoge

**Inovacijsko sodelovanje** je dejavna udeležba skupaj z drugimi podjetji ali nekomercialnimi ustanovami pri inovacijskih dejavnostih. Ni nujno, da imata oba partnerja komercialno korist. Ne upoštevajte čistega pogodbenega dela, tj. dela brez dejavnega sodelovanja.

- **Marketing introduction of innovation**

Activities for the market introduction of your new or significantly improved goods and services, including market research and launch advertising

- **Other preparations**

Procedures and technical preparations to implement new or significantly improved products and processes that are not covered elsewhere.

**Innovation expenditure:**

- **intramural R&D activity**  
All expenditure intended for R&D in the enterprise, irrespective of the source of finance. Included is all current and capital expenditure.
- **acquisition of R&D (extramural R&D activity)**  
Funds which the enterprise devoted for services done in the field of research and development which was provided by the other enterprise or institute.
- **acquisition of machinery and equipment for producing new or improved goods, services and processes**  
Expenditure includes placing machinery and equipment which improve processes in production and service delivery and those that are needed because of implementation of new products and services in the enterprise. Excluded is expenditure on equipment for research and development.
- **acquisition of other external knowledge**  
Includes expenditure on purchasing of rights to use patents and non-patented inventions, know-how and other types of knowledge from others from other enterprises and organizations.
- **training**  
Internal or external training for the personnel directly aimed at the development and/or introduction of innovations.
- **marketing introduction of innovations**  
Expenditure on activities directly aimed at the market introduction of the enterprise's new or significantly improved products (goods/services), market tests and launch advertising.

Research and development (R&D) comprises creative and systematic work undertaken in order to increase the stock of knowledge and the use of this stock of knowledge to devise new applications. Enterprises with R&D activity are engaged in R&D continuously or only occasionally.

Data on sources of information are estimated by reporting units according to the degree of importance - high importance, medium importance, low importance, not used (source of information)

The following sources of information for innovation were specified:

- Within the enterprise
- Suppliers of equipment, materials, components or software
- Clients or customers
- Competitors and other enterprises from the same sector
- Consultants, commercial labs or private R&D institutes
- Universities or other higher education institutes
- Government or public research institutes
- Conferences, trade fairs, exhibitions
- Scientific journals and trade/technical publications
- Professional and industry associations

**Innovation co-operation** is active participation with other enterprises or non-commercial institutions on innovation activities. Both partners do not need to commercially benefit. Exclude pure contracting out of work with no active co-operation.



Partnerji se delijo v skupine glede na vrsto partnerja (druga podjetja v skupini podjetij, dobavitelji opreme, materialov, komponent ali programske opreme, stranke ali kupci, konkurenti ali druga podjetja na vašem področju, svetovalci, oddelki za poslovne raziskave ali zasebne ustanove za raziskave in razvoj, univerze ali druge visokošolske ustanove, vladne ali javne raziskovalne ustanove) in po njegovi lokaciji (Slovenija, preostala Evropa, Združene države in vse ostale države).

Raziskovanje INOV-P-S poteka vsako drugo leto.

#### METODOLOŠKO OPOZORILO

Podatki o inovacijski dejavnosti so uteženi zaradi vzorca in neodgovorov. Zaradi tega se vsote ponekod ne ujemajo.

Partners are classified according to the type of partner (other enterprises within your enterprise group, suppliers of equipment, materials, components or software, clients or customers, competitors or other enterprises from the same sector, consultants, commercial laboratories/R&D enterprises, universities or other higher education institutes, government or public research institutes) and location (Slovenia, other Europe, US, all other countries).

The survey on innovation activity is carried out every two years.

#### METHODOLOGICAL NOTE

Data on innovation activity are weighted because of the sample and non-response. Because of that sums do not always match.

#### Sestavila / Prepared by: Darja Urbančič

Izdaja, založba in tisk Statistični urad Republike Slovenije, Ljubljana, Vožarski pot 12 - **Uporaba in objava podatkov dovoljena le z navedbo vira** - Odgovarja generalna direktorica mag. Irena Križman - Urednica zbirke Statistične informacije Marina Urbas - Urednica podzbirke Tatjana Škrbec - Slovensko besedilo jezikovno uredila Ivanka Zobec - Angleško besedilo jezikovno uredil Boris Panič - Naklada 50 izvodov - ISSN zbirke Statistične informacije 1408-192X - ISSN podzbirke Raziskovanje in razvoj, znanost in tehnologija 1580-2450 - Informacije daje Informacijsko središče, tel.: (01) 241 51 04 - El. pošta: info.stat@gov.si - http://www.stat.si.

Edited, published and printed by the Statistical Office of the Republic of Slovenia, Ljubljana, Vožarski pot 12 - **These data can be used provided the source is acknowledged** - Director-General Irena Križman - Rapid Reports editor Marina Urbas - Subject-matter editor Tatjana Škrbec - Slovene language editor Ivanka Zobec - English language editor Boris Panič - Total print run 50 copies - ISSN of Rapid Reports 1408-192X - ISSN of subcollection Research & development, science & technology 1580-2450 - Information is given by the Information Centre of the Statistical Office of the Republic of Slovenia, tel.: +386 1 241 51 04 - E-mail: info.stat@gov.si - http://www.stat.si.