

STATISTIČNI URAD REPUBLIKE SLOVENIJE

ISSN 0352-0226


ISBN 86-81141-51-1

REZULTATI RAZISKOVANJ

LETNI PREGLED CEN 1996



št. 701 | LJUBLJANA, 1998



Inventarna
Številka: 98-205

ISSN 0352-0226
ISBN 86-81141-51-1


REZULTATI RAZISKOVANJ

4 CENE

LETNI PREGLED CEN 1996

Ema MIŠIČ in Simona SREŠ, samostojni svetovalki za statistiko cen
Milena JANKOVIČ, tehnična sodelavka

št. 701 | LJUBLJANA, 1998



ISBN 0352-0226
 ISBN 86-81141-51-1

RAZISKOVANJA
 REZULTATI

4. CENE

ID nc 701/1998
 Inv. št: 208

Letni pregled cen 1996 / Ema Mišič in Simona Sreš [ter] Milena Jankovič, Ljubljana : Statistični urad Republike Slovenije, 1998. - (Rezultati raziskovanj / Statistični urad Republike Slovenije, ISSN 0352-0226 ; št. 701. 4. Cene)

CIP - Kataložni zapis o publikaciji
 Narodna in univerzitetna knjižnica, Ljubljana

338.5/497.4)"1996"
 311:338.5(497.4)

MIŠIČ, Ema

Letni pregled cen 1996 / Ema Mišič in Simona Sreš [ter] Milena Jankovič. - Ljubljana : Statistični urad Republike Slovenije, 1998. - (Rezultati raziskovanj / Statistični urad Republike Slovenije, ISSN 0352-0226 ; št. 701. 4. Cene)

ISBN 86-81141-51-1

1. Sreš, Simona 2. Jankovič, Milena
 71926272

VSEBINA

UVOD	5
METODOLOŠKA POJASNILA	7
KOMENTARJI IN SLIKE	9
TABELARNI PREGLED	17
1. Indeksi cen, Slovenija, 1985-1996	17
2. Indeksi cen industrijskih izdelkov pri proizvajalcih po panogah dejavnosti, Slovenija, 1987-1996	18
3. Indeksi cen industrijskih izdelkov pri proizvajalcih po panogah, skupinah in podskupinah dejavnosti, po mesecih, Slovenija, 1996	19
4. Povprečne letne in mesečne odkupne cene kmetijskih pridelkov, Slovenija, 1996	21
5. Indeksi cen v trgovini na debelo po skupinah izdelkov, Slovenija, 1987-1996	21
6. Indeksi cen v trgovini na debelo po skupinah in izdelkih po mesecih, Slovenija, 1996	22
7. Povprečne letne cene industrijskih izdelkov v trgovini na debelo, Slovenija, 1996	23
8. Indeksi cen na drobno po skupinah in podskupinah izdelkov, Slovenija, 1987-1996	25
9. Indeksi cen na drobno po skupinah in podskupinah izdelkov, po mesecih, Slovenija, 1996	26
10. Indeksi cen na drobno po skupinah in podskupinah izdelkov v štirih mestnih naseljih, Slovenija, 1996 ..	27
11. Povprečne letne cene izdelkov v trgovini na drobno, v štirih mestnih naseljih, Slovenija, 1996	28
12. Indeksi cen življenjskih potrebščin po skupinah izdelkov, Slovenija, 1987-1996	32
13. Indeksi cen življenjskih potrebščin po skupinah izdelkov, po mesecih, Slovenija, 1996	32
14. Indeksi cen gostinskih storitev po skupinah in podskupinah storitev, Slovenija, 1987-1996	32
15. Indeksi cen gostinskih storitev po skupinah in podskupinah storitev, po mesecih, Slovenija, 1996	33
16. Povprečne cene gostinskih storitev, Slovenija, 1994-1996 in 1996 - četrletja	33
17. Povprečne nabavne cene reprodukcijskega materiala, sredstev za delo in storitev v kmetijstvu, Slovenija, 1994-1996 in 1996 - četrletja	35

U V O D

Med statističnimi publikacijami, ki jih izdaja Statistični urad Republike Slovenije, so REZULTATI RAZISKOVANJ s podrobnim prikazom podatkov najizčrpnější vir informacij o statističnih raziskovanjih na posameznem področju.

V preteklosti so zvezki s takšno ali podobno vsebino izhajali pod različnimi naslovi: Statistična dokumentacija, Interna publikacija, Statistično gradivo; od leta 1975 izhajajo s sedanjim imenom in so oštevilčeni. Vsak zvezek Rezultatov raziskovanj vsebuje najpomembnejša metodološka pojasnila, komentarje in tabelarne pregledne. Uporabniki tako lahko dobijo zaokoženo sliko o tem, kako omenjena raziskovanja potekajo in kako smo prišli do prikazanih rezultatov.

V tem zvezku objavljamo rezultate raziskovanj za posamezne vrste cen, in sicer:

- serije indeksov cen za obdobja 1985-1996, 1987-1996,
- letne in mesečne indekse cen za leto 1996,
- povprečne letne in četrletne cene za leto 1996.

Indekse cen in povprečne cene prikazujemo na ravni države; indekse cen na drobno in letne povprečne cene na drobno pa tudi za mestna naselja Koper, Ljubljana, Maribor in Novo mesto.

STATISTIČNA ZNAMENJA

- ni pojava
- . . . ni podatka
- 0 podatek je manjši od 0,5 dane merske enote
- 0,0 podatek je manjši od 0,05 dane merske enote
- ∅ povprečje
- 1) izpostavno znamenje za opombo pod tabelo ali pod črto
- () začasen (nepopoln), nezadostno preverjen ali ocenjen podatek
- X spremenjena kvaliteta
- * popravljeni podatek
- ↑← zajeto s podatkom v smeri puščice

METODOLOŠKA POJASNILA

CENE INDUSTRIJSKIH IZDELKOV PRI PROIZVAJALCIH

Izbrana podjetja in druge organizacije s področja industrije, rudarstva in oskrbe z električno energijo pošiljajo statističnemu uradu vsak mesec podatke o cenah določenih industrijskih izdelkov pri proizvajalcih. Podjetja smo izbrali glede na njihovo vlogo in pomen v skupni proizvodnji. Kot mesečno ceno izdelka upoštevamo ceno tistega proizvajalca, katerega proizvodnja določenega izdelka je najpomembnejša. Povprečne letne cene izračunamo z navadno aritmetično sredino iz mesečnih cen. Indekse cen ponderiramo s strukturo vrednosti izdelkov, prodanih na domačem trgu v enem letu.

Statistika spremlja cene pri proizvajalcih za približno 450 industrijskih izdelkov v okoli 290 izbranih industrijskih in drugih podjetjih v Sloveniji.

Cena industrijskih izdelkov pri proizvajalcu je tista, po kateri podjetje proda svoj izdelek v največjih količinah na domačem trgu - franko kraj proizvajalca. V njej niso upoštevani trgovski rabati in popusti.

ODKUPNE CENE KMETIJSKIH PRIDELKOV

Odkupne oziroma prodajne cene računamo na osnovi poročil o odkupu od kmetijskih pridelovalcev (obrazec TRG-31) oziroma o prodaji iz lastne pridelave (obrazec KME-TRG-33), ki jih podjetja, zadruga in druge organizacije mesečno pošiljajo statističnemu uradu.

Odkupne cene so pravzaprav povprečne vrednosti na mersko enoto, saj so tu zbrane vse odkupljene in prodane količine kmetijskih pridelkov ne glede na kakovost ali vrsto posameznih pridelkov in celotna vrednost, ki so jo pridelovalci dobili za oddane količine. V ceno niso zajeti stroški povratne embalaže, prevozní stroški od nakladalne do razkladalne postaje, stroški skladiščenja, rabat in olajšave, ki jih prodajalec odobri kupcu. Prav tako niso zajeti regresí, premije in kompenzacije, ki jih dobijo pridelovalci za oddane pridelke.

CENE NA DEBELO

Opazovalci cen zbirajo cene industrijskih izdelkov v trgovini na debelo vsak mesec v štirih mestnih naseljih (Kopru, Ljubljani, Mariboru in Novem mestu) in sicer cene okoli 160 industrijskih izdelkov.

Prodajna cena v trgovini na debelo ja fakturirana cena (franko naloženo v kraju prodajalca), po kateri trgovina na debelo prodaja industrijske izdelke v opazovanem obdobju po odbitku rabata in popustov, ki jih odobri kupcu.

Povprečne mesečne državne cene so ponderirane z letnimi prodanimi količinami posameznih industrijskih izdelkov v štirih mestnih naseljih, kjer cene zbiramo. Povprečne letne cene izračunamo z navadno aritmetično sredino iz

mesečnih cen.

Indekse cen na debelo smo ponderirali s strukturo skupne letne vrednosti prometa v trgovini na debelo v državi.

Ponderacijski sistem spreminjamo na štiri do pet let na osnovi novih vrednosti in količin prodaje (sedanje so iz leta 1990). Uteži za računanje indeksov vsako leto korigiramo (z rastjo cen) ter hkrati opravimo manjše spremembe v seznamu izdelkov.

Bazno censko obdobje je bilo do leta 1994 povprečje preteklega leta, od leta 1994 pa je to december preteklega leta.

CENE NA DROBNO

Indekse cen na drobno računamo na podlagi:

- povprečnih drobnoprodajnih cen izdelkov in storitev, ki so v seznamu izdelkov;
- strukturnih faktorjev (ponderjev), ki pomenijo udeležbo posameznih predmetov in storitev v skupni vrednosti prodaje v enem letu v državi.

Cena na drobno je končna drobnoprodajna cena, po kateri trgovina na drobno, kmetijski pridelovalci in samostojni podjetniki posamezniki prodajajo svoje izdelke in zaračunavajo svoje storitve. To so hkrati cene, ki jih potrošniki plačujejo za izdelke in storitve široke porabe.

Opazovalci cen zberejo drobno prodajne cene v stalno določenih mestnih naseljih (Kopru, Ljubljani, Mariboru in Novem mestu) za 44 kmetijskih pridelkov, 349 industrijskih izdelkov in 97 vrst storitev. Opazovalci izberejo najpogostejšo ceno določenega blaga, ki so ga v opazovanem obdobju na izbranem prodajnem mestu prodajali največje količine.

Cene industrijskih izdelkov zbiramo enkrat mesečno v treh do osmih trgovskih podjetjih, ki imajo v izbranih krajih največji promet. **Cene kmetijskih pridelkov** opazujemo dvakrat na mesec (prvi in tretji teden) v petih trgovskih podjetjih in na tržnicah. **Cene storitev** opazujemo enkrat mesečno pri samostojnih podjetnikih posameznikov in v družbenih podjetjih.

Povprečne mesečne cene posameznih izdelkov v omenjenih mestnih naseljih, računamo z navadno aritmetično sredino. Povprečne mesečne cene za državo pa računamo s ponderirano aritmetično sredino iz povprečnih mesečnih cen v posameznih mestnih naseljih. Kot uteži upoštevamo prodane količine posameznih izdelkov in storitev v mestnih naseljih v enem letu.

Povprečne letne cene industrijskih izdelkov in storitev računamo z navadno aritmetično sredino iz mesečnih cen. Povprečne letne cene kmetijskih pridelkov pa ponderiramo po mesecih. Kot uteži upoštevamo prodane količine posameznih izdelkov v posameznih mesecih.

Ponderacijski sistem spreminjamo na štiri do pet let na podlagi novih vrednosti oz. količin (sedanje so iz leta

1994). Uteži za računanje indeksov vsako leto korigiramo (z rastjo cen) ter hkrati opravimo manjše popravke v seznamu izdelkov.

Bazno cenovno obdobje je bilo do leta 1994 povprečje preteklega leta, od leta 1994 pa je to december preteklega leta.

CENE ŽIVLJENJSKIH POTREBŠČIN

Indekse cen življenjskih potrebščin računamo na osnovi:

- posebnega seznama najpomembnejših izdelkov in storitev za osebno porabo;
- Podlaga za sestavo liste in določitev ponderacijskih faktorjev so podatki iz ankete o družinskih proračunih štiričlanskih delavskih družin oz. od leta 1987 podatki iz letne ankete o porabi v gospodinjstvih.
- povprečnih drobnoprodajnih cen izdelkov in storitev oziroma njihovih posamičnih indeksov cen;
- formule za računanje indeksov cen življenjskih potrebščin.

Indekse cen posameznih skupin in skupni indeks računamo po formuli za srednji indeks. Najprej izračunamo indekse za posamezne predmete in storitve (individualni indeksi), nato s tehtano aritmetično sredino srednje indekse skupin in skupni indeks.

Izdelke in storitve iz seznama razvrščamo v skupine po naslednjih merilih:

- a) po času porabe;
- b) na blago in storitve;
- c) po namenu porabe.

Izdelki in storitve prve skupine se po času porabe nadalje delijo na mesečne, letne in večletne življenjske potrebščine. K mesečnim življenjskim potrebščinam prištevamo storitve in predmete, ki jih kupujemo vsak dan ali pogostokrat v mesecu. V tej skupini so živila, tobak in pijače, stanovanjska najemnina, razsvetljava, predmeti za higieno, del stroškov za storitve in kulturne potrebe. K letnim življenjskim potrebščinam prištevamo obleko in obutev, kurjavo in del storitev. K večletnim življenjskim potrebščinam pa prištevamo npr. nakup stanovanjske opreme, radijskih sprejemnikov, televizorjev, prevoznih sredstev in del storitev (pleskanje stanovanjskih prostorov).

Druga skupina se deli na dve podskupini: blago in storitve. Med storitve uvrščamo vse vrste storitev, kot so najemnina, obrtne, komunalne, kulturne in PTT-storitve.

Po namenu porabe pa so izdelki in storitve razvrščeni v naslednjih devet skupin: hrana, tobak in pijače, obutev in obleka, najemnina in drugo za vzdrževanje stanovanj, gorivo in energija, stanovanjska oprema, higiena in nega zdravja, izobraževanje, kultura, oddih ter promet s storitvami.

Ponderacijski sistem spreminjamo na štiri do pet let na podlagi novih vrednosti oziroma novejših porabe (sedanje vrednosti so iz leta 1993). Uteži za računanje indeksov vsako leto korigiramo (z rastjo cen) ter hkrati opravimo

manjše popravke v seznamu proizvodov.

Indeks cen življenjskih potrebščin je posebne vrste indeks cen na drobno za izdelke in storitve osebne porabe po določeni strukturi porabe. Ta ne kaže sprememb stvarne ravni in strukture življenjskih stroškov; te spremembe opazujemo s posebnimi anketami.

V časovni vrsti podatkov je struktura porabe za določeno obdobje nespremenjena, upoštevana pa je sprememba v cenah, zato je naziv "indeksi cen življenjskih potrebščin" ustrežnejši. Indekse življenjskih stroškov je namreč mogoče ugotoviti le tako, da upoštevamo dejansko količino in vrednost (cene) blaga in storitev, za katere so potrošne enote. Dejansko porabo ugotovimo z anketo o osebni porabi v gospodinjstvih.

CENE GOSTINSKIH STORITEV

Cene gostinskih storitev (hrane, pijač in prenočitev) zbirajo opazovalci cen v Ljubljani, Mariboru, Kopru in Novem mestu enkrat mesečno v 27 izbranih gostinskih obratih (hoteli, restavracije, samopostrežne restavracije in gostilne) z največjim prometom, in sicer skupaj za okoli 60 vrst storitev.

Cena gostinskih storitev je cena, po kateri gostinski obrati zaračunavajo svoje storitve gostom na podlagi jedilnega lista oz. cenika prenočitev. Cena prenočitve je cena, ki jo plača gost za enkratno prenočitev. V njej ni zajeta turistična taksa.

Povprečne mesečne državne cene ponderiramo s strukturo prodane količine hrane in pijače oziroma s številom prenočitev v izbranih gostinskih obratih. Povprečne letne cene zračunamo z navadno aritmetično sredino mesečnih cen.

Indekse cen ponderiramo s strukturo vrednosti prodaje (prometa) hrane, pijače in prenočitev v gostinstvu.

Ponderacijski sistem spreminjamo na štiri do pet let na osnovi novih vrednosti in količin (sedanje so iz leta 1991). Uteži za računanje indeksov vsako leto korigiramo (z rastjo cen) ter hkrati vnesemo manjše popravke v seznamu jedi in pijač.

Bazno cenovno obdobje je bilo do leta 1994 povprečje prejšnjega leta, od leta 1994 pa je december prejšnjega leta.

NABAVNE CENE REPRODUKCIJSKEGA MATERIALA, SREDSTEV ZA DELO IN STORITEV V KMETIJSTVU

Podatke o povprečnih nabavnih cenah pošilja okoli 67 poročevalskih enot četrletno za okoli 95 vrst reprodukcijskega materiala, sredstev za delo ter storitev.

Iz podatkov o nabavljenih vrednostih in količinah reprodukcijskega materiala, sredstev za delo in storitev izračunamo četrletne in letne povprečne cene, in sicer s tehtano aritmetično sredino. Kot uteži upoštevamo količine reprodukcijskega materiala, sredstev za delo in storitev,

kupljene v kmetijstvu v posameznih organizacijah.

Vrednost kupljenih izdelkov je vrednost izdelkov, kupljenih po nabavnih cenah, franko skladišče kupca. V vrednost izdelka se torej vštejejo tudi stroški za prevoz blaga do skladišča kupca, odšteje pa se rabat, če ga je prodajalec odobril kupcu.

Količine kupljenih izdelkov so tiste količine, ki so bile v četrtletju, za katero se sestavlja poročilo, kupljene zunaj organizacije. Upoštevane so tudi količine, kupljene po tržnih cenah od lastnih enot, izvzete pa so količine, kupljene po internih cenah, ki se razlikujejo od tržnih. V zvezi s kmetijskimi stroji je prikazan le nakup novih strojev z obveznim priborom (standard).

Plačane storitve v okviru kmetijstva so kmetijske storitve, ki so jih za kmetijske organizacije, ki sestavljajo poročilo, opravili drugi.

Statistične publikacije v katerih so objavljeni podatki o cenah: za leto 1960 v Letnem pregledu cen 1960, za leto 1961 v Letnem pregledu cen 1961, za leto 1962 v Statističnem gradivu št. 12/1963, za leto 1963 v št. 12/1964, za leto 1964 v št. 7/1965, za leto 1965 v št. 16/1966, za leto 1966 in 1967 v št. 11/1968, za leto 1968 in 1969 v št. 13/1970, za leto 1970 v št. 19/1971, za leto 1971 v št. 4/1973, za leto 1972 v št. 27/1973, za leto 1973 v št. 18/1974, za leto 1974 v Rezultatih raziskovanj v št. 4/1976, za leto 1975 v št. 32/1976, za leto 1976 v št. 74/1977, za leto 1977 v št. 104/1978, za leto 1978 v št. 143/1979, za leto 1979 v št. 198/1980, za leto 1980 v št. 234/1981, za leto 1981 v št. 287/1982, za leto 1982 v št. 326/1984, za leto 1983 v št. 355/1985, za leto 1984 v št. 390/1986, za leto 1985 v št. 428/1988, za leto 1986 v št. 445/1989, za leto 1987 v št. 452/1989, za leto 1988 v št. 482/1990, za leto 1989 v št. 505/1990, za leto 1990 v št. 578/1992, za leto 1991 v št. 591/1993, za leto 1992 v št. 614, za leto 1993 v št. 638/1995, za leto 1994 v št. 654/1996, za leto 1995 v št. 679/1997.

Podatki o cenah po mestnih naseljih oziroma po občinah Republike Slovenije so objavljeni v naslednjih zvezkih z naslovom Statistični podatki po občinah: za leto 1962 št. II/1963, za leto 1963 št. VII/1964, za leto 1964 št. III/1965, za leto 1965 št. IV/1966, za leto 1966 št. IV/1967, za leto 1967 št. II/1968, za leto 1968 št. XII/1969, za leto 1969 št. III/1970, za leto 1970 št. IV/1971, za leto 1971 št. V/1972, za leto 1972 št. IX/1973, za leto 1973 št. VII/1974, za leto 1974 št. VII/1975, za leto 1975 št. X/1976, za leto 1976 št. XII/1977, za leto 1977 št. IX/1978, za leto 1978 št. XV/1979, za leto 1979 št. XVI/1980, za leto 1980 št. XI/1981, za leto 1981 št. X/1982, za leto 1982 št. 10/1983, za leto 1983 št. 16/1985, za leto 1984 št. 11/1985, za leto 1985 št. 7/1987, za leto 1986 št. 3/1989, za leto 1988 št. 27/1989, za leto 1989 št. 19/1990, za leto 1991 št. 19, ter za leti 1992 in 1993 št. 4/1995, za leto 1994 št. 14/1995.

KOMENTARJI IN SLIKE

CENE INDUSTRIJSKIH IZDELKOV PRI PROIZVAJALCIH

Cene industrijskih izdelkov pri proizvajalcih v Sloveniji so se v letu 1996 v primerjavi z letom 1995 povišale za 6,8 %. Najbolj so se povišale cene blaga za široko porabo (za 7,7 %), sledijo cene sredstev za delo (za 7,4 %) in cene reprodukcijskega materiala (za 5,7 %).

V primerjavi z decembrom 1995 so cene industrijskih izdelkov pri proizvajalcih v letu 1996 narasle v povprečju za 5,8 %; pri tem je bila rast cen hitrejša v drugem polletju (za 4,0 %; v prvem polletju: 1,7 %). Blago za široko porabo je bilo v letu 1996 v povprečju dražje za 7,1 %, sredstva za delo za 4,9 %, reprodukcijski material pa za 4,5 %.

Med posameznimi panogami so se v letu 1996 najbolj povišale cene v proizvodnji krmil (za 41,0 %), v proizvodnji naftnih derivatov (za 20,9 %), v proizvodnji kamna in peska (za 19,2 %), v proizvodnji pijač (za 19 %), v proizvodnji in predelavi tobaka (za 15,7 %), v grafični dejavnosti (za 13,4 %), v proizvodnji gradbenega materiala (za 10,3 %) ter v strojogradnji (za 10,0 %).

Podpovprečno so se dvignile cene v proizvodnji nekovinskih rudnin (za 9,7 %), v proizvodnji živilskih izdelkov (za 9,1 %), v proizvodnji lesenih izdelkov (za 8,8 %), v predelavi kovin (za 8,4 %), v proizvodnji barvastih kovin (za 5,9 %), v proizvodnji obutve in galanterije (za 5,1 %), v proizvodnji premoga (za 4,7 %), v elektrogospodarstvu (za 4,1 %), v proizvodnji prometnih sredstev (za 3,9 %), v proizvodnji električnih strojev in aparatov (za 3,7 %), v proizvodnji končnih tekstilnih izdelkov (za 2,3 %), v proizvodnji preje in tkanin (za 1,9 %), v panogi izkoriščanje gozdov (za 1,7 %), v predelavi nekovinskih rudnin (za 1,5 %), v predelavi kemičnih izdelkov ter v proizvodnji usnja in krzna (za 1,4 %).

V letu 1996 so se cene znižale le v proizvodnji in predelavi papirja (za 8,4 %), v predelavi kavčuka (za 7,1 %), v predelavi barvastih kovin (za 6,3 %), v proizvodnji žaganega lesa in plošč (za 6,2 %) ter v črni metalurgiji (za 0,5 %).

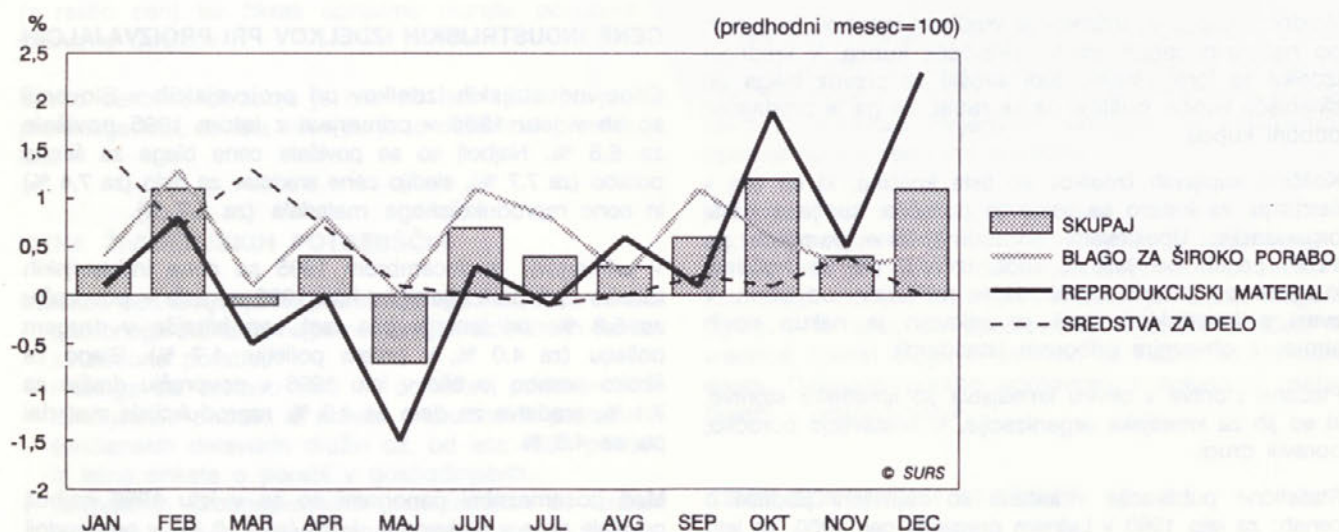
V letu 1996 je bila najvišja rast cen v januarju (1,2 %), najnižja pa v maju (-0,7 %).

Povprečna mesečna rast cen industrijskih izdelkov pri proizvajalcih je bila v letu 1996 0,5-odstotna, medtem ko znaša povprečna letna stopnja rasti v zadnjih desetih letih 137,6 %, v zadnjih petih letih pa 40,3 %.

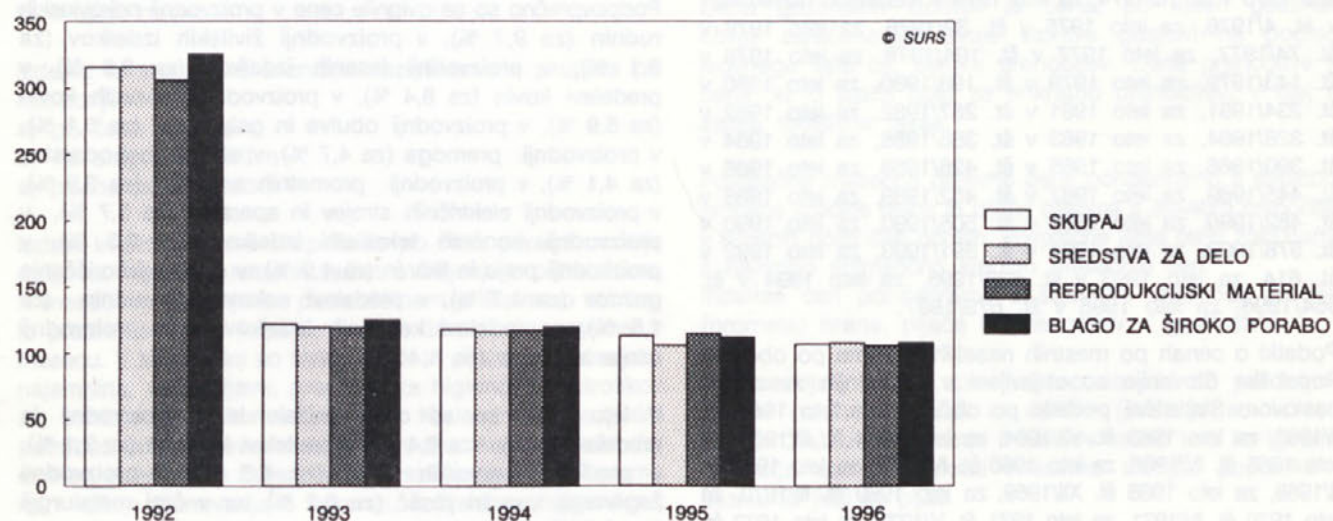
Tabela 1: Indeksi cen industrijskih izdelkov pri proizvajalcih po mesecih, Slovenija, 1992-1996 (predhodni mesec = 100)

	I	II	III	IV	V	VI	VII	VIII	IX	X	XI	XII
1992	110,8	117,5	112,4	104,3	105,9	102,5	101,2	101,4	101,1	101,1	101,2	100,4
1993	104,6	101,5	99,8	99,4	100,1	101,9	100,8	100,8	101,2	103,3	101,4	102,4
1994	101,1	102,2	100,5	100,7	100,7	101,3	101,3	101,1	101,6	103,3	101,6	101,5
1995	101,1	100,6	100,7	100,1	99,9	100,2	100,0	100,4	101,1	101,2	101,2	101,2
1996	100,3	101,1	99,9	100,4	99,3	100,7	100,4	100,3	100,6	101,2	100,4	101,1

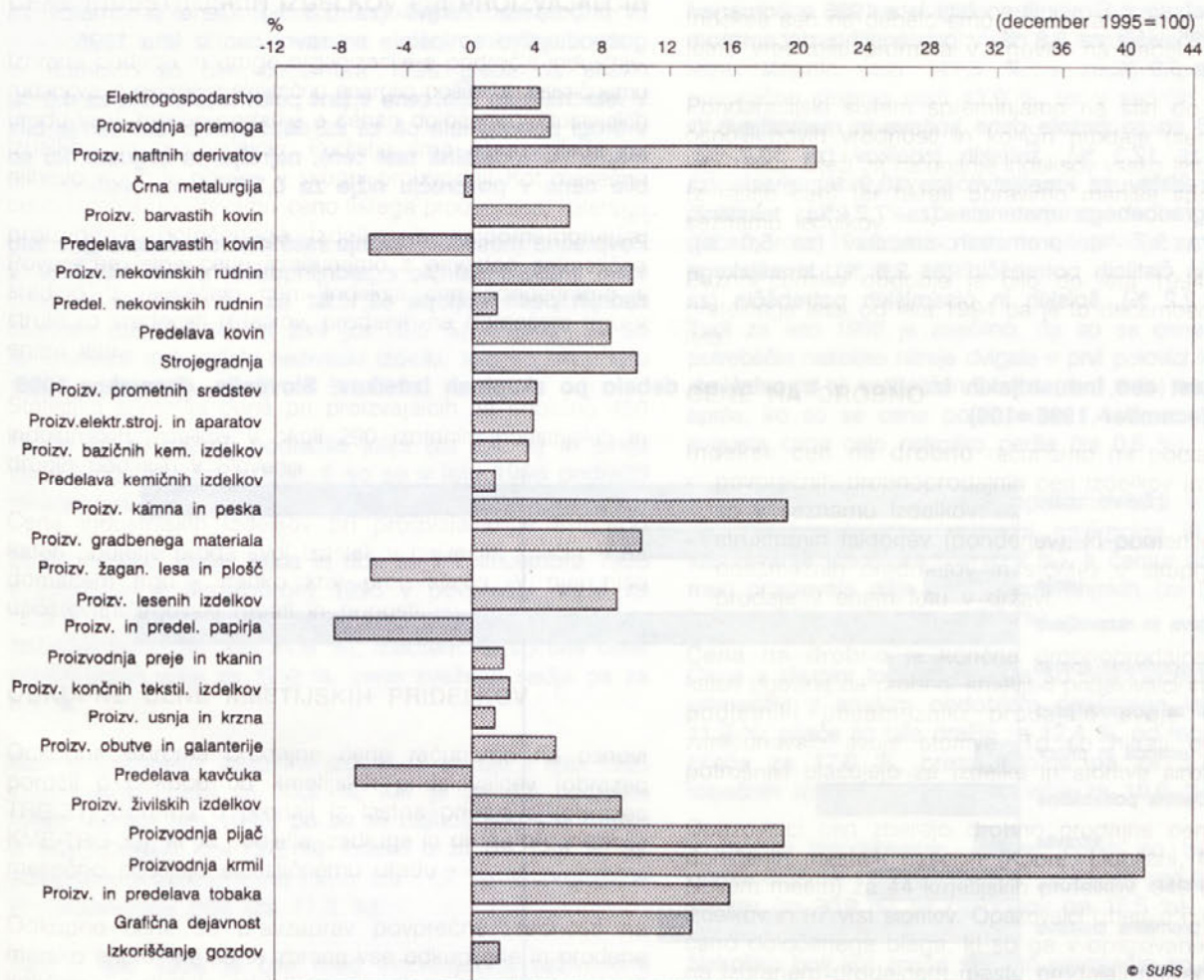
Slika 1: Mesečne stopnje rasti cen pri proizvajalcih po namenskih skupinah, Slovenija, 1996



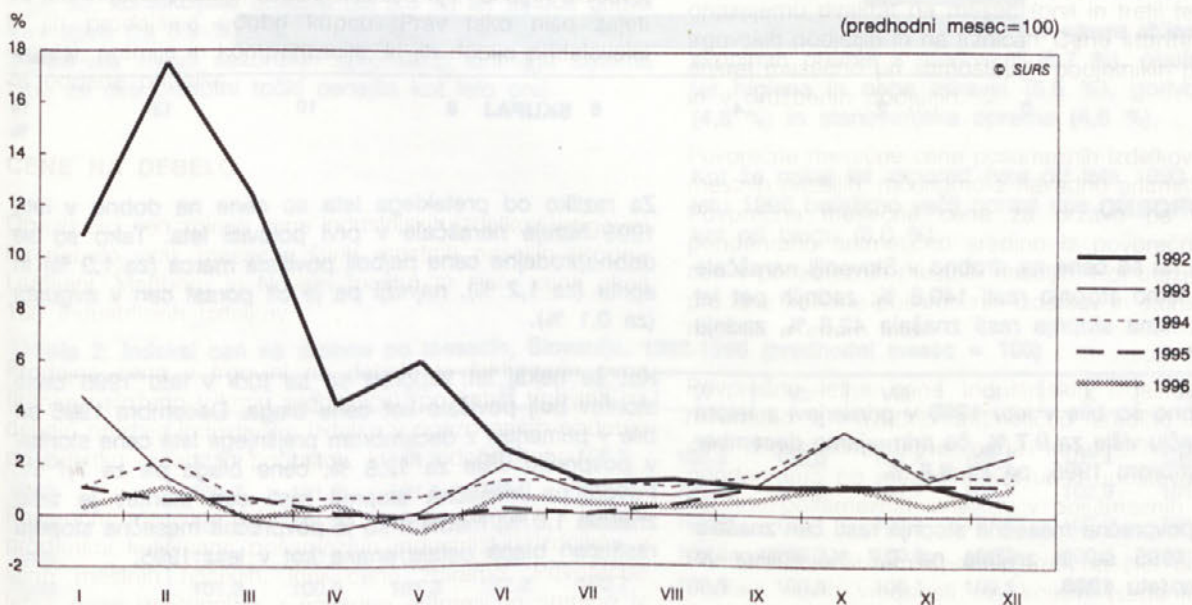
Slika 2: Indeksi cen industrijskih izdelkov pri proizvajalcih po namenskih skupinah, Slovenija, 1992-1996



Slika 3: Rast cen industrijskih izdelkov pri proizvajalcih po panogah dejavnosti, Slovenija, december 1996



Slika 4: Mesečne stopnje rasti cen industrijskih izdelkov pri proizvajalcih, Slovenija, 1992-1996



CENE NA DEBELO

Cene na debelo v Sloveniji so bile leta 1996 v primerjavi z letom 1995 višje za 9,8 %, v primerjavi z decembrom 1995 pa za 6,9 %.

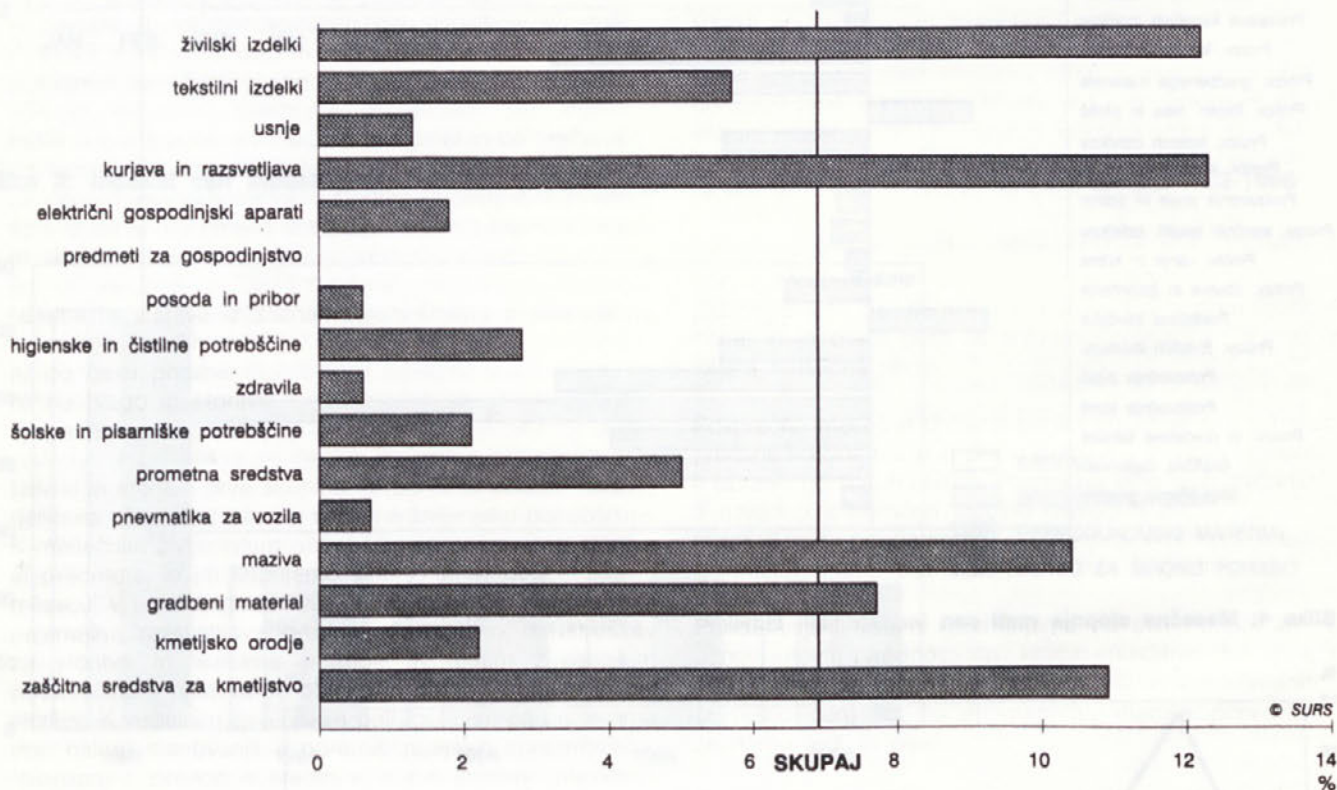
V letu 1996 so se zvišale cene kurjave in razsvetljave (v povprečju za 12,3 %), živilskih izdelkov (za 12,2 %), zaščitnih sredstev za kmetijstvo (za 10,9 %), maziv (za 10,4 %), gradbenega materiala (za 7,7 %), tekstilnih izdelkov (za 5,7 %), prometnih sredstev (za 5,0 %), higienskih in čistilnih potrebščin (za 2,8 %), kmetijskega orodja (za 2,2 %), šolskih in pisarniških potrebščin (za

2,1 %), gospodinjskih električnih aparatov (za 1,8 %), usnja (za 1,3 %), pnevmatik za vozila (za 0,7 %), posode in pribora ter zdravil (za 0,6 %). Cene predmetov za gospodinjstvo so ostale na ravni cen iz leta 1995.

V letu 1996 so bile cene v prvi polovici leta višje za 4,0 %, v drugi polovici leta pa za 2,8 %. Najvišja rast cen je bila marca (1,1-odstotna rast cen), najnižja pa avgusta, ko so bile cene v povprečju nižje za 0,1 %.

Povprečna mesečna stopnja rasti cen na debelo je v letu 1996 znašala 0,6 %, v zadnjih desetih letih 145,6 %, v zadnjih petih letih pa 46,1 %.

Slika 5: Rast cen industrijskih izdelkov v trgovini na debelo po skupinah izdelkov, Slovenija, december 1996 (december 1995=100)



CENE NA DROBNO

Zadnjih deset let so cene na drobno v Sloveniji naraščale s povprečno letno stopnjo rasti 140,8 %; zadnjih pet let je povprečna letna stopnja rasti znašala 42,6 %, zadnja tri leta pa 14 %.

Cene na drobno so bile v letu 1996 v primerjavi z letom 1995 v povprečju višje za 9,7 %, če primerjamo december 1996 z decembrom 1995, pa za 8,8 %.

Leta 1994 je povprečna mesečna stopnja rasti cen znašala 1,4 %, leta 1995 se je znižala na 0,7 %, kolikor je znašala tudi v letu 1996.

Za razliko od preteklega leta so cene na drobno v letu 1996 hitreje naraščale v prvi polovici leta. Tako so se dobnoprodajne cene najbolj povišale marca (za 1,3 %) in aprila (za 1,2 %), najnižji pa je bil porast cen v avgustu (za 0,1 %).

Kot že nekaj let zapored so se tudi v letu 1996 cene storitev bolj povišale kot cene blaga. Decembra 1996 so bile v primerjavi z decembrom prejšnjega leta cene storitev v povprečju višje za 12,8 %, cene blaga pa za 7,7 %. Povprečna mesečna stopnja rasti cen storitev je tako znašala 1,0 %, medtem ko je povprečna mesečna stopnja rasti cen blaga ostala enaka kot v letu 1995.

Med storitvami so se v letu 1996 (podobno kot tudi v letu prej) najbolj podražile stanovanjske storitve (za 41,8 %), in sicer so najvišjo rast dosegle februarja (5,6 %) in aprila (5,1 %). Storitve varstva otrok in mladine v vrtcih in domovih so bile decembra 1996 glede na enako obdobje preteklega leta dražje za 27,7 %, prometne storitve za 11,3 %, osebne za 11,2 % ter obrtne storitve za 9,0 %. Najmanj pa so se v letu 1996 povišale cene PTT-storitev, za 4,0 %.

Primerjava december 1996 z decembrom 1995 nam tudi pokaže, da so se v skupini blago najhitreje gibale cene pijač, ki so bile višje za 13,5 %, sledijo cene tobaknih izdelkov (za 10,6 %) ter živil (za 10,5 %), najmanj pa so se podražili industrijski neživilski izdelki; le-ti so bili v letu 1996 v povprečju dražji za 5,9 %.

Pijače so se najbolj podražile julija (za 2,4 %) in junija (za 2,3 %), tobakni izdelki, ti so se v letu 1996 podražili štirikrat, pa v maju (za 3,8 %).

Sveže vrtnine, sadje, jajca in ribe so bili decembra 1996 v primerjavi z decembrom 1995 v povprečju dražji za 12,9 %, k temu so največ prispevale višje cene svežih rib (za 40,8 %) in jajc (za 21,8 %), medtem ko so bile cene svežih vrtnin višje za 12,2 %, cene svežega sadja pa za 3,4 %.

Med industrijskimi živilskimi izdelki (ti so bili v letu 1996 v povprečju dražji za 10,2 %, kar je za 6,8 odstotne točke več kot leta 1995) pa so se najbolj podražili mleko in mlečni izdelki (za 13,9 %), izdelki iz žit (za 12,4 %) ter predelano in konzervirano meso (za 11,7 %) ter predelane in konzervirane ribe (za 11,3 %).

Tudi v letu 1996 je bila med industrijskimi neživilskimi izdelki najvišja rast cen izdelkov zabeležena v skupini sredstva za kulturo, ki so bila decembra 1996 v primerjavi z enakim obdobjem prejšnjega leta dražja za 15,2 %. Precej pa so se povišale tudi cene v skupinah kurjava (za 14,8 %), konfekcijska oblačila (za 9,3 %) ter tekoča goriva in maziva (za 8,9 %). Električna energija za gospodinjstva pa je bila zaradi sezonskih sprememb tarifnega sistema celo za dve odstotni točki cenejša kot leto prej.

CENE ŽIVLJENJSKIH POTREBŠČIN

Na splošno so se dvigale nekoliko hitreje kot cene na drobno. V zadnjih desetih letih so naraščale s povprečno letno stopnjo rasti 141,5 %, v zadnjih petih letih s povprečno stopnjo rasti 43,9 %, ter v zadnjih treh letih s 14,7-odstotno povprečno letno stopnjo rasti.

Cene življenjskih potrebščin so se v letu 1996 v povprečju povišale za 9,9 %; če primerjamo december 1996 z decembrom 1995 pa so bile te cene višje za 9,0 %, kar je enako kot v letu 1995.

Tudi za leto 1996 je značilno, da so se cene življenjskih potrebščin nekoliko hitreje dvigale v prvi polovici leta. Največji skok cen je bil zabeležen marca (za 1,6 %) ter januarja in aprila, ko so se cene povišale za 1,4 %, medtem ko so avgusta cene celo nekoliko padle (za 0,6 %).

Podobno kot v letu 1995 opažamo tudi v letu 1996 največji porast cen v skupini najemnina in drugo za vzdrževanje stanovanj (za 23,2 %), k čemur so v največji meri prispevale višje cene stanovanjskih (za 38,6 %) ter komunalnih storitev (za 18,3 %).

Cene v skupini tobak in pijača so bile decembra 1996 v primerjavi z enakim obdobjem prejšnjega leta višje za 11,9 %; pijače so bile dražje za 12,4 %, od tega alkoholne pijače za 17,6 %, brezalkoholne pa za 8,7 %; cene tobaknih izdelkov pa so bile višje za 10,6 %.

V skupini izobraževanje, kultura, oddih so bili izdelki in storitve dražji za 11,1 %, predvsem zaradi višji cen izobraževalnih storitev (za 20,9 %) ter časopisov (za 15,5 %).

Nekoliko bolj kot znaša skupno povprečje so se povišale še cene hrane, in sicer za 10,0 %. V omenjeni skupini so se v letu 1996 najbolj povišale cene svežih in predelanih rib (za 26,9 %), svežih jajc (za 21,8 %) ter proizvodov iz žit (za 13,9 %).

Nižja od skupnega povprečja pa je bila rast cen v skupinah promet s storitvami (6,7 %), obutev in obleka ter higiena in nega zdravja (6,6 %), gorivo in energija (4,8 %) in stanovanjska oprema (4,6 %).

Kot že nekaj let zapored (vse od leta 1993 dalje) tudi v letu 1996 beležimo večji porast cen pri storitvah (12,2 %) kot pri blagu (8,0 %).

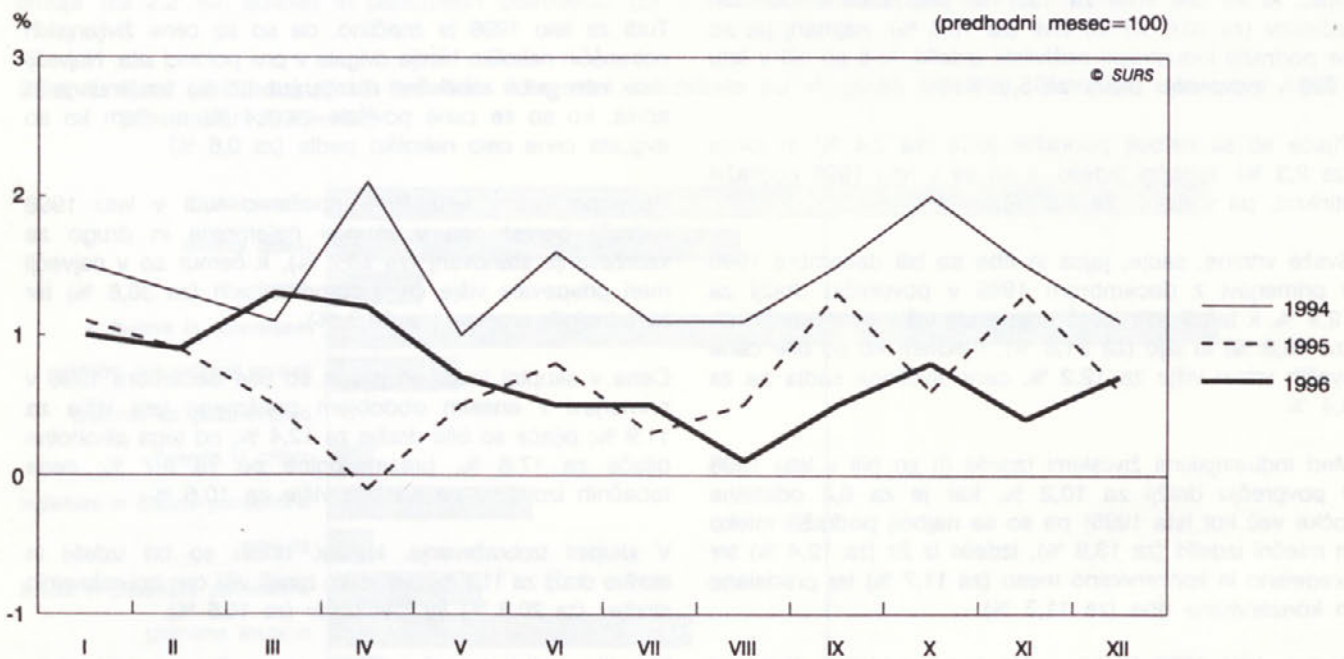
Tabela 2: Indeksi cen na drobno po mesecih, Slovenija, 1992-1996 (predhodni mesec = 100)

	I	II	III	IV	V	VI	VII	VIII	IX	X	XI	XII
1992	115,2	111,0	111,5	105,1	106,5	105,9	102,0	101,4	102,7	103,4	102,8	101,1
1993	103,7	101,6	101,4	101,0	101,4	101,5	100,8	101,7	101,7	102,9	101,6	101,5
1994	101,5	101,3	101,1	102,1	101,0	101,6	101,1	101,1	101,5	102,0	101,5	101,1
1995	101,1	100,9	100,5	99,9	100,5	100,8	100,3	100,5	101,3	100,6	101,3	100,6
1996	101,0	100,9	101,3	101,2	100,7	100,5	100,5	100,1	100,5	100,8	100,4	100,7

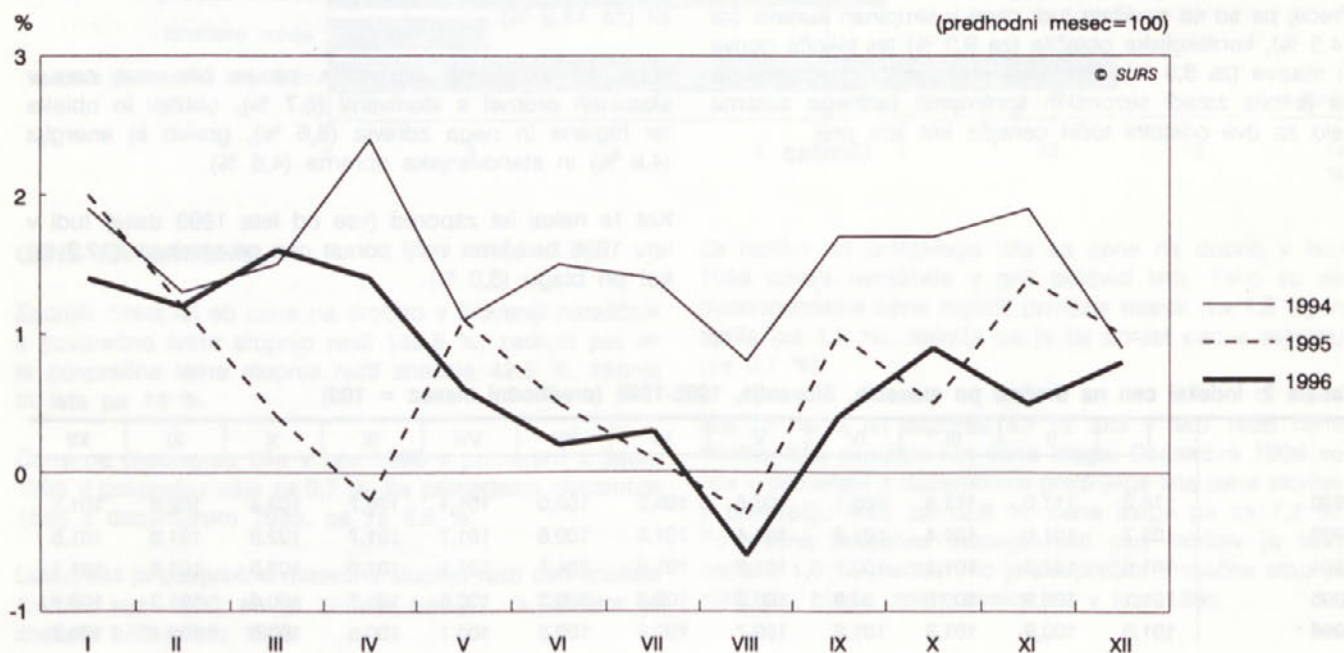
Tabela 3: Indeksi cen življenjskih potrebščin po mesecih, Slovenija, 1992-1996 (predhodni mesec = 100)

	I	II	III	IV	V	VI	VII	VIII	IX	X	XI	XII
1992	114,6	112,6	110,7	106,4	107,1	104,4	100,7	100,2	103,5	103,9	103,5	100,7
1993	103,8	101,8	101,6	100,8	102,0	100,6	100,8	100,7	102,1	102,6	102,3	101,8
1994	101,9	101,3	101,5	102,4	101,1	101,5	101,4	100,8	101,7	101,7	101,9	100,9
1995	102,0	101,2	100,4	99,8	101,1	100,5	100,1	99,7	101,0	100,5	101,4	101,0
1996	101,4	101,2	101,6	101,4	100,6	100,2	100,3	99,4	100,4	100,9	100,5	100,8

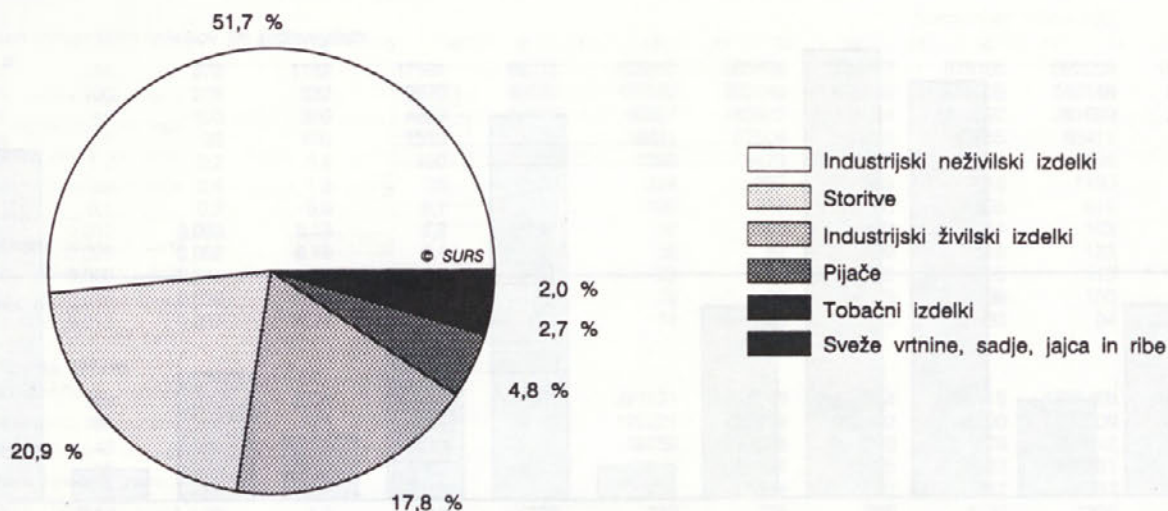
Slika 6: Mesečne stopnje rasti cen na drobno, Slovenija, 1994-1996



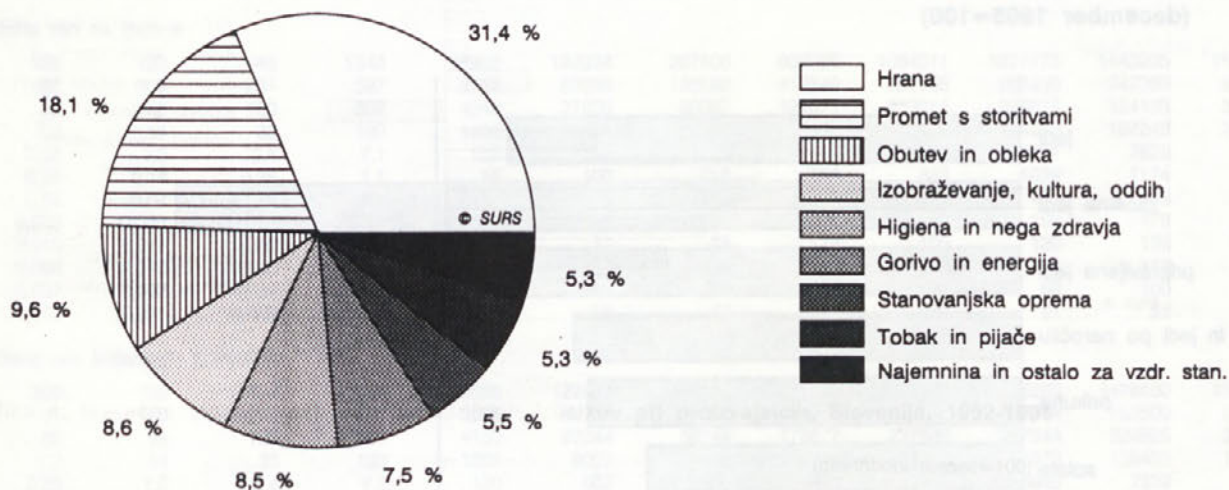
Slika 7: Mesečne stopnje rasti cen življenjskih potrebščin, Slovenija, 1994-1996



Slika 8: Cene na drobno (strukturni deleži), Slovenija, 1996



Slika 9: Cene življenjskih potrebščin (strukturni deleži), Slovenija, 1996



CENE GOSTINSKIH STORITEV

V letu 1996 so bile cene gostinskih storitev v Sloveniji v primerjavi s prejšnjim letom višje v povprečju za 11,3 %, v primerjavi z decembrom 1995 pa za 8,1 %.

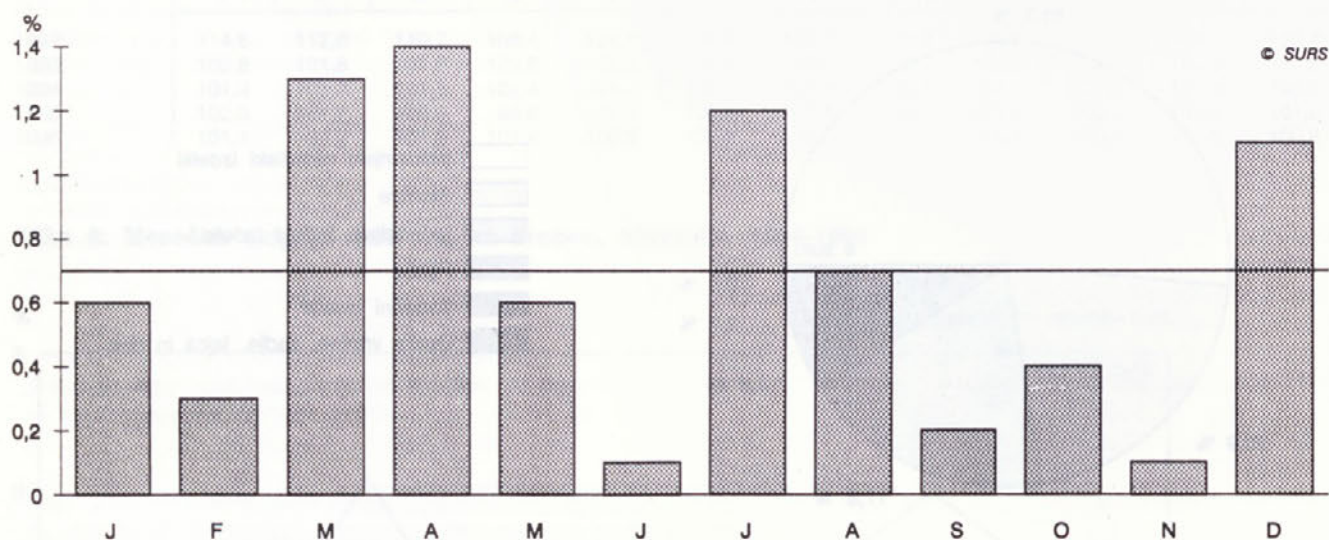
V letu 1996 so se najbolj podražile brezalkoholne pijače (v povprečju za 12,5 %), alkoholne pijače (za 11,4 %), sledijo jedi (za 7,1 %) in prenočitve (za 6,6 %).

Med jedmi so se najbolj podražile začetne jedi (v povprečju za 11,7 %), sledijo pripravljene jedi (za 8,6 %), pečenke in jedi po naročilu (za 6,2 %), prikuhe (za 6,0 %), solate ter sladice (za 5,2 %).

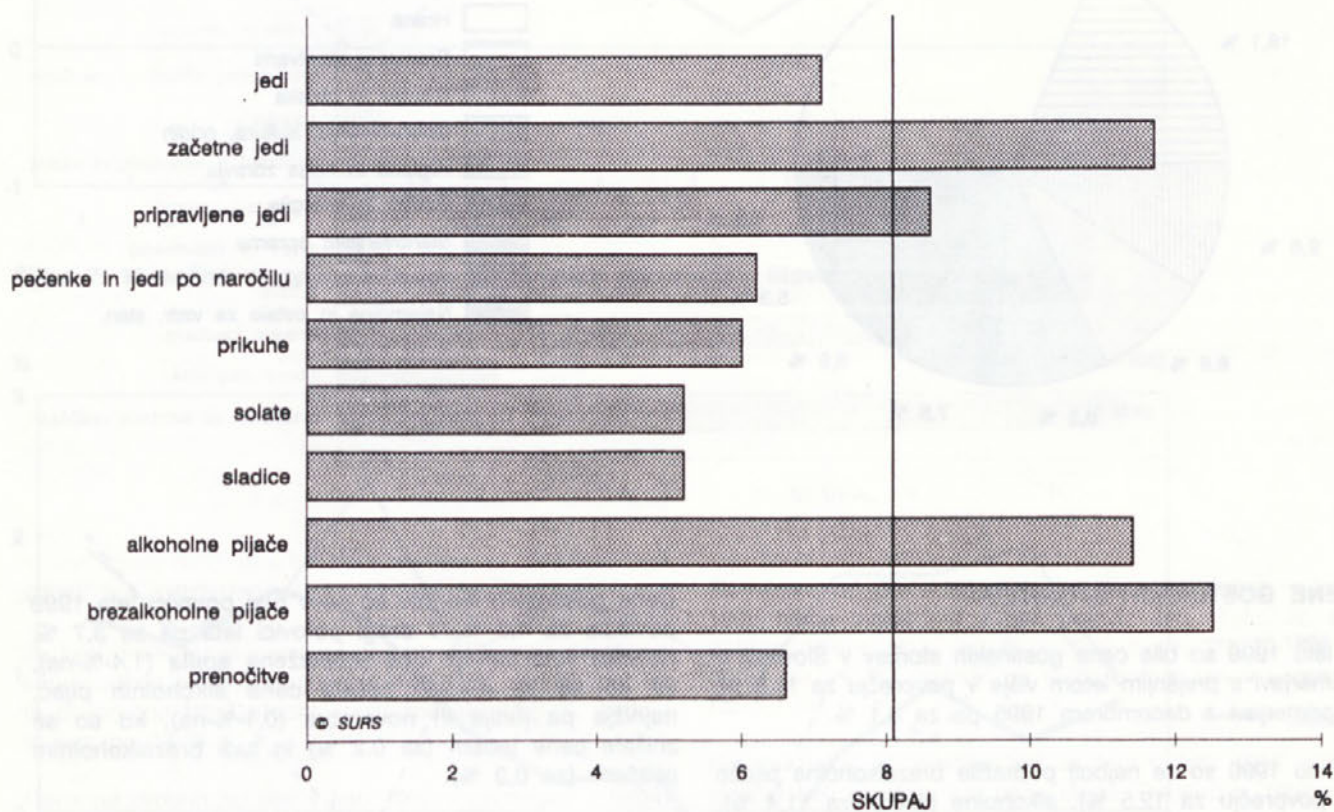
Cene gostinskih storitev so se v prvi polovici leta 1996 povišale za 4,3 %, v drugi polovici leta pa za 3,7 %. Najvišja rast cen je bila zabeležena aprila (1,4%-na), ko so se za 4,4 % zvišale cene alkoholnih pijač, najnižja pa junija in novembra (0,1%-na), ko so se znižale cene jedem (za 0,2 %) in tudi brezalkoholnim pijačam (za 0,3 %).

Povprečna mesečna rast cen gostinskih storitev je v letu 1996 dosegla 0,7 %, medtem ko je še leta 1995 znašala 1,1 %. Povprečna letna stopnja rasti cen v zadnjih desetih letih je znašala 153,6 %, v zadnjih petih letih pa 55,4 %.

Slika 10: Mesečne stopnje rasti cen gostinskih storitev, Slovenija, 1996
(predhodni mesec=100)



Slika 11: Rast cen gostinskih storitev po skupinah in podskupinah, Slovenija, december 1996
(december 1995=100)



1. INDEKSI CEN, SLOVENIJA, 1985-1996¹⁾

1985	1986	1987	1988	1989	1990	1991	1992	1993	1994	1995	1996
Indeksi cen industrijskih izdelkov pri proizvajalcih											
100	184	379	1162	17581	86216	193210	609965	744157	878105	992259	1059733
54	100	206	632	9570	46933	105176	332040	405089	478005	540146	576876
26	48	100	306	4637	22739	50957	160872	196264	231592	261699	279495
8,6	16	33	100	1513	7421	16631	52504	64055	75585	85411	91219
0,57	1,0	2,2	6,6	100	490	1099	3470	4233	4995	5644	6028
0,12	0,2	0,4	1,3	20	100	224	707	863	1018	1150	1228
0,05	0,1	0,2	0,6	9,1	45	100	316	386	455	514	549
0,016	0,032	0,063	0,19	2,9	14	32	100	122	144	163	174
0,013	0,026	0,052	0,16	2,4	12	26	82	100	118	133	142
0,011	0,022	0,044	0,13	2,0	9,8	22	70	85	100	113	121
0,010	0,019	0,039	0,12	1,8	8,7	19	62	75	89	100	107
0,009	0,018	0,037	0,11	1,7	8,2	18	58	70	83	94	100
Indeksi cen na debelo											
100	186	380	1234	17517	97098	223131	755745	967354	1199519	1355456	1488291
54	100	205	665	9438	52316	120221	407189	521202	646290	730308	801878
26	49	100	325	4613	25569	58759	199016	254740	315878	356942	391922
8,1	15	31	100	1420	7870	18085	61254	78405	97222	109861	120627
0,57	1,1	2,2	7,0	100	554	1274	4314	5522	6847	7737	8495
0,10	0,19	0,39	1,3	18	100	230	778	996	1235	1396	1533
0,04	0,08	0,17	0,55	7,9	44	100	339	434	538	608	668
0,012	0,024	0,050	0,16	2,3	13	30	100	128	159	180	198
0,009	0,019	0,039	0,13	1,8	10	23	78	100	124	140	154
0,007	0,015	0,031	0,10	1,5	8,2	19	63	81	100	113	124
0,006	0,013	0,027	0,090	1,3	7,2	16	56	71	89	100	110
0,005	0,012	0,025	0,082	1,2	6,6	15	51	65	81	91	100
Indeksi cen na drobno											
100	193	445	1346	18920	122924	267606	806296	1064311	1277173	1443205	1583196
52	100	231	697	9798	63658	138582	417549	551165	661398	747380	819876
22	43	100	302	4249	27605	60097	181071	239014	286817	324103	355541
7,4	14	33	100	1406	9135	19886	59918	79092	94910	107248	117651
0,53	1,0	2,4	7,1	100	650	1414	4262	5626	6751	7629	8369
0,08	0,16	0,36	1,1	15	100	218	656	866	1039	1174	1288
0,04	0,07	0,17	0,5	7,1	46	100	301	397	476	538	590
0,013	0,023	0,056	0,17	2,4	15	33	100	132	158	179	196
0,010	0,017	0,042	0,13	1,8	12	25	76	100	120	136	149
0,008	0,014	0,035	0,11	1,5	9,7	21	63	83	100	113	124
0,007	0,012	0,031	0,093	1,3	8,5	19	56	74	89	100	110
0,006	0,011	0,028	0,085	1,2	7,8	17	51	67	81	91	100
Indeksi cen življenjskih potrebščin											
100	196	454	1361	18855	122857	264142	811709	1079573	1306283	1476100	1622234
51	100	232	695	9625	62714	134836	414350	551086	666814	753500	828097
22	43	100	300	4150	27044	58144	178677	237640	287544	324925	357093
7,3	14	33	100	1385	9027	19407	59638	79319	95976	108453	119190
0,53	1,0	2,4	7,2	100	652	1401	4305	5726	6928	7829	8604
0,08	0,16	0,37	1,1	15	100	215	661	879	1064	1202	1321
0,04	0,07	0,17	0,5	7,1	47	100	307	408	494	558	613
0,013	0,023	0,055	0,2	2,3	15	33	100	133	161	182	200
0,010	0,017	0,041	0,13	1,7	12	25	75	100	121	137	151
0,008	0,014	0,034	0,11	1,4	9,5	20	62	83	100	113	124
0,007	0,012	0,030	0,093	1,3	8,4	18	55	73	89	100	110
0,006	0,011	0,027	0,085	1,2	7,7	16	50	67	81	91	100
Indeksi cen gostinskih storitev											
100	221	506	1478	21952	129165	267371	820027	1266942	1685033	2055740	2288039
45	100	229	670	9955	58578	121256	371892	574573	764182	932302	1037652
20	44	100	292	4340	25535	52858	162114	250466	333120	406406	452330
6,8	15	34	100	1485	8739	18090	55481	85718	114005	139086	154803
0,46	1,0	2,3	6,7	100	588	1218	3736	5772	7677	9366	10424
0,08	0,17	0,39	1,1	17	100	207	635	981	1305	1592	1772
0,04	0,08	0,19	0,55	8,2	48	100	307	474	630	769	856
0,013	0,026	0,062	0,18	2,7	16	33	100	155	205	250	278
0,008	0,017	0,040	0,12	1,7	10	21	65	100	133	162	180
0,006	0,013	0,030	0,087	1,3	7,6	16	49	75	100	122	136
0,005	0,011	0,025	0,071	1,1	6,2	13	40	62	82	100	111
0,004	0,010	0,022	0,064	1,0	5,6	12	36	55	74	90	100

1) Podatke beremo samo vodoravno.

2. INDEKSI CEN INDUSTRIJSKIH IZDELKOV PRI PROIZVAJALCIH PO PANOGAH DEJAVNOSTI, SLOVENIJA, 1987-1996
 povprečje predhodnega leta = 100

	1987	1988	1989	1990	1991	1992	1993	1994	1995	1996
SKUPAJ	206,4	306,4	1513,3	490,4	224,1	315,7	121,6	117,7	112,8	106,8
Sredstva za delo	196,5	285,6	1906,4	509,3	223,0	316,0	119,3	115,7	105,8	107,4
Reprodukcijski material	209,6	320,8	1383,2	481,3	224,5	306,0	119,0	116,7	114,7	105,7
Blago za široko porabo	205,9	303,5	1557,2	493,2	224,0	325,2	124,5	119,1	111,9	107,7
Elektrogospodarstvo	254,6	262,4	1442,1	497,3	228,2	179,6	171,8	131,1	118,2	112,1
Proizvodnja premoga	278,1	253,3	1440,0	445,9	216,3	358,3	128,1	136,4	112,1	105,7
Proizv. naftnih derivatov	170,5	307,1	1257,7	539,6	270,7	259,7	110,7	114,8	101,5	104,6
Črna metalurgija	184,5	346,0	1163,3	405,1	213,9	307,7	111,4	119,0	113,2	102,6
Proizv. barvastih kovin	176,4	435,3	1104,4	453,8	227,4	260,1	112,8	126,7	126,9	97,7
Predelava barvastih kovin	179,5	558,8	1338,3	406,0	239,3	309,3	96,4	115,8	133,1	95,6
Proizv. nekovinskih rudnin	202,8	291,9	1519,2	680,9	219,0	303,8	125,6	117,5	112,0	112,5
Predelava nekovinskih rudnin	205,3	266,7	2262,4	502,5	256,8	428,2	109,1	104,1	112,6	104,8
Predelava kovin	195,2	330,0	1786,9	501,4	192,6	352,4	116,6	114,6	111,0	109,3
Strojgradnja	206,1	258,5	1937,4	491,4	212,3	315,4	118,6	109,3	106,0	109,6
Proizv. prometnih sredstev	205,8	279,1	1605,7	564,6	256,2	317,2	124,2	120,8	102,8	105,5
Proizv. el. strojev in aparatov	195,2	301,9	1748,2	445,9	229,2	312,1	114,8	106,9	103,9	104,3
Proizv. baz. kem. izdelkov	212,9	306,5	1307,6	498,3	237,0	310,7	100,6	106,8	114,1	105,1
Predelava kemi. izdelkov	201,2	309,5	1340,6	506,2	264,8	335,4	125,3	115,5	111,6	102,8
Proizv. kamna in peska	244,7	232,2	1403,7	576,1	225,7	324,0	149,8	119,4	114,0	114,6
Proizv. gradb. materiala	177,7	258,1	1474,6	514,7	250,8	306,2	123,4	116,4	110,5	109,7
Proizv. žag. lesa in plošč	203,4	320,4	1436,0	494,3	217,5	280,5	106,2	106,6	110,1	101,2
Proizv. lesenih izdelkov	217,1	361,0	1461,3	529,3	225,8	319,4	125,3	114,4	105,1	107,7
Proizv. in predelava papirja	203,8	299,3	1096,9	486,2	227,5	334,8	104,1	106,2	126,7	97,1
Proizvodnja preje in tkanin	223,2	274,0	1341,6	492,9	212,2	432,1	116,8	108,1	106,5	107,0
Proizv. konč. tekst. izdelkov	224,8	346,2	1462,5	422,4	220,1	335,0	131,1	115,1	107,8	102,4
Proizv. usnja in krzna	185,7	333,3	1039,6	418,7	223,3	294,7	109,3	114,4	134,5	100,7
Proizv. obutve in galanterije	236,7	260,1	1429,9	618,7	158,4	352,0	121,9	111,8	111,8	105,7
Predelava kavčuka	185,5	313,4	1311,7	429,1	243,5	307,1	115,8	109,0	109,6	92,7
Proizv. živilskih izdelkov	207,1	302,7	1643,2	469,7	226,4	301,0	121,8	124,7	115,0	109,3
Proizv. pijač	195,1	269,9	1744,8	628,1	246,2	316,1	128,3	120,2	120,6	118,4
Proizv. krmil	238,9	326,6	924,4	608,1	214,6	288,9	117,2	119,9	95,3	142,7
Proizv. in predelava tobaka	192,9	296,3	1831,1	593,7	197,4	409,8	126,8	121,7	119,3	114,8
Grafična dejavnost	213,2	276,3	1161,8	441,5	281,6	372,5	127,5	113,3	107,7	112,7
Izkoriščanje gozdov	221,2	316,6	2094,4	566,9	209,2	259,4	126,5	115,9	109,6	107,1

3. INDEKSI CEN INDUSTRIJSKIH IZDELKOV PRI PROIZVAJALCIH PO PANOGAH, SKUPINAH IN PODSKUPINAH DEJAVNOSTI, PO MESECIH, SLOVENIJA, 1996

XII 1995 = 100

	I	II	III	IV	V	VI	VII	VIII	IX	X	XI	XII
SKUPAJ	100,3	101,4	101,3	101,7	101,0	101,7	102,1	102,4	103,0	104,2	104,6	105,8
Sredstva za delo	101,5	102,2	103,5	104,2	104,3	104,3	104,2	104,2	104,4	104,5	104,9	104,9
Reprodukcijski material	100,1	100,9	100,4	100,4	98,9	99,2	99,1	99,7	99,8	101,7	102,2	104,5
Blago za široko porabo	100,4	101,7	101,8	102,6	102,6	103,7	104,5	104,7	105,8	106,4	106,7	107,1
Elektrogospodarstvo	100,0	100,0	89,3	89,3	78,3	78,3	78,3	78,3	78,3	89,3	89,3	104,1
Proizvodnja premoga	103,2	103,7	102,2	102,2	102,2	102,2	102,2	102,2	102,0	104,3	104,6	104,7
Rjavi premog	101,1	102,2	98,9	98,9	98,9	98,9	98,9	98,9	98,9	102,4	102,4	102,4
Lignit	105,0	105,0	105,0	105,0	105,0	105,0	105,0	105,0	104,7	105,9	106,5	106,6
Proizvodnja naftnih derivatov	100,0	100,0	100,0	100,0	100,0	100,0	100,0	107,7	107,7	107,7	116,4	120,9
Črna metalurgija	100,3	101,0	102,0	102,1	99,7	99,6	99,5	98,8	98,7	99,0	99,4	99,5
Proizv. valj., vleč., kov. jekla	100,2	100,6	101,6	102,3	99,5	99,4	99,3	99,2	99,2	99,3	99,6	99,6
Proizv. ferolegur	100,3	103,9	104,3	97,1	98,5	98,7	97,9	89,9	89,9	91,6	92,6	93,4
Proizvodnja barvastih kovin	100,0	104,2	104,2	104,2	104,2	107,0	107,0	107,0	107,0	105,9	105,9	105,9
Proizvodnja svinca	100,0	154,4	154,4	154,4	154,4	154,4	154,4	154,4	154,4	154,4	154,4	154,4
Proizvodnja aluminija	100,0	100,0	100,0	100,0	100,0	103,0	103,0	103,0	103,0	101,8	101,8	101,8
Predelava barvastih kovin	101,6	100,3	100,4	95,6	95,5	95,5	95,5	95,5	95,5	94,0	93,7	93,7
Predelava aluminija	101,0	101,0	101,0	95,9	95,9	95,9	95,9	95,9	95,9	95,9	95,9	95,9
Predelava bakra in bakrenih zlitin	100,0	88,2	88,8	81,5	81,0	81,0	81,0	81,0	81,0	67,0	67,4	67,4
Predelava svinca	140,5	140,5	140,5	140,5	140,5	140,5	140,5	140,5	140,5	140,5	140,5	140,5
Proizvodnja nekovinskih rudnin	100,0	104,7	105,3	105,3	105,3	105,3	105,3	105,3	106,9	106,9	106,9	109,7
Proizv. magnezita in gline	100,0	107,0	107,0	107,0	107,0	107,0	107,0	107,0	107,0	107,0	107,0	107,0
Proizv. kremenovega peska	100,0	107,0	107,0	107,0	107,0	107,0	107,0	107,0	109,6	109,6	109,6	109,6
Proizv. drug. nekov. rudnin	100,0	100,0	100,0	100,0	100,0	100,0	100,0	100,0	100,0	100,0	100,0	109,6
Proizv. morske soli	100,0	100,0	114,0	114,0	114,0	114,0	114,0	114,0	114,0	114,0	114,0	114,0
Predelava nekovinskih rudnin	97,3	97,3	99,9	99,9	99,9	99,9	101,5	101,5	101,5	101,5	101,5	101,5
Proizv. stekla	97,5	97,5	103,7	103,7	103,7	103,7	103,7	103,7	103,7	103,7	103,7	103,7
Proizv. stav. teh. keramik in porcelana	100,2	100,4	100,4	100,4	100,4	100,4	100,3	100,3	100,3	100,4	100,5	100,5
Proizv. azbestnih izdelkov	60,0	60,0	60,0	60,0	60,0	60,0	60,0	60,0	60,0	60,0	60,0	60,0
Predel. drug. nekovinskih rudnin	103,6	103,6	103,6	103,6	103,6	103,6	107,6	107,6	107,6	107,6	107,6	107,6
Predelava kovin	101,5	105,9	106,2	107,1	107,2	107,3	107,2	107,9	108,2	108,4	108,4	108,4
Proizv. litih, kovanih in stiskanih izdelkov	100,9	110,3	110,3	110,0	110,3	109,9	109,7	109,9	110,1	111,1	111,1	110,9
Proizv. kov. instal. materiala	100,0	104,7	104,7	108,3	108,3	108,3	108,3	113,0	114,6	114,6	114,6	114,6
Proizv. orodja	101,4	102,0	102,0	106,1	106,1	106,1	106,1	106,1	106,1	106,1	106,1	106,1
Proizv. kovinske embalaže	102,2	102,2	102,2	102,2	103,9	103,9	103,9	103,9	103,9	103,9	103,9	103,9
Proizv. žičnih izdelkov	106,1	106,8	107,1	107,3	107,1	107,0	107,0	106,7	106,4	106,5	107,0	107,3
Proizv. drugega kov. repromateriala	100,0	100,0	101,2	101,2	101,2	102,0	102,0	102,0	102,0	102,0	102,0	102,0
Proizv. drugih kov. izdelkov in proizv. za široko uporabo	100,3	113,1	113,8	113,8	113,8	113,8	113,8	113,8	113,8	113,8	113,8	113,8
Strojgradnja	100,0	99,8	108,4	111,2	108,6	108,9	108,5	108,5	109,6	109,6	109,6	110,0
Proizv. gradbenih in rudarskih strojev in naprav	100,0	100,0	100,0	109,8	109,8	109,8	109,8	109,8	109,8	109,8	109,8	109,8
Proizv. strojev za obdelavo kovin in lesa	100,0	109,5	109,5	109,5	109,5	109,5	109,5	109,5	109,5	109,5	109,5	109,5
Proizv. drugih strojev in naprav	100,0	101,4	113,1	113,1	113,1	113,1	113,1	113,1	113,1	113,1	113,1	113,1
Proizv. kmetijskih strojev	100,0	84,7	97,5	107,1	90,3	92,0	89,8	89,8	97,1	97,1	97,1	99,4
Proizvodnja prometnih sredstev	101,3	102,3	102,3	102,9	103,5	103,5	103,5	103,5	103,6	103,7	104,0	103,9
Proizv. motorjev	101,7	103,3	103,3	103,3	104,6	104,6	104,6	104,6	104,6	104,6	104,6	104,6
Proizv. tovornjakov in posebnih vozil	100,7	102,1	102,1	101,9	102,9	102,9	102,9	102,9	103,2	103,3	103,3	103,0
Proizv. osebnih avtomobilov	103,2	105,3	105,3	105,3	105,3	105,3	105,3	105,3	105,3	105,3	106,4	106,4
Proizv. motornih koles in mopedov	100,0	100,0	100,0	110,0	110,0	110,0	110,0	110,0	110,0	110,0	110,0	110,0
Proizv. koles	100,0	90,3	90,3	90,3	90,3	94,8	94,8	94,8	94,8	94,8	94,8	94,8
Proizvodnja elekt. strojev in aparatov	100,6	100,8	101,2	102,2	101,8	101,5	101,3	101,4	101,9	103,1	103,6	103,7
Proizv. električnih strojev	100,3	100,8	101,1	101,2	101,2	101,1	101,0	100,8	100,8	100,9	103,0	103,1
Proizv. sestavnih delov, elektronskih aparatov in naprav	100,4	100,5	99,9	100,0	98,3	98,1	98,0	97,9	99,4	99,7	100,1	99,9
Proizv. RTV apratov	99,9	99,9	106,0	106,0	101,2	98,7	96,7	99,0	102,7	102,7	104,6	105,5
Proizv. komunikacijskih aparatov in naprav	101,3	102,5	102,9	103,0	102,7	102,4	102,0	101,7	101,9	102,7	103,5	103,5
Proizv. merilne in regulacijske opreme	107,2	107,2	107,2	107,2	108,5	108,5	108,5	108,5	108,5	108,5	108,5	108,5
Proizv. termičnih aparatov	100,0	100,0	100,0	100,0	100,0	100,0	100,0	100,0	100,0	101,0	101,0	101,0
Proizv. hladilnih aparatov	100,0	100,0	100,0	100,0	100,0	100,0	100,0	100,0	100,0	103,3	103,3	103,3
Proizv. aparatov za pranje in sušenje	100,0	100,0	100,0	100,0	100,0	100,0	100,0	100,0	100,0	101,5	101,5	101,5
Proizv. elektroinst. materiala	100,0	100,0	100,0	100,0	100,0	100,0	100,0	100,0	100,0	100,0	100,0	100,0
Proizv. akumulatorjev in galvanskih elementov	100,0	100,0	100,0	100,0	100,0	100,0	100,0	100,0	100,0	112,9	112,9	112,9
Proizv. neomenjenih elektrotehničnih izdelkov	100,0	100,0	100,0	109,7	109,7	109,7	109,7	109,7	109,7	109,7	109,7	109,7
Proizvodnja bazičnih kemičnih izdelkov	100,4	101,8	101,9	103,6	103,8	103,8	104,9	104,5	103,5	103,6	103,4	103,4
Proizv. kemikalij	100,9	102,0	102,1	102,8	103,1	103,3	103,1	102,8	100,8	100,8	100,2	100,2

3. INDEKSI CEN INDUSTRIJSKIH IZDELKOV PRI PROIZVAJALCIH PO PANOGAH, SKUPINAH IN PODSKUPINAH DEJAVNOSTI, PO MESECIH, SLOVENIJA, 1996 (nadaljevanje)

XII 1995 = 100

	I	II	III	IV	V	VI	VII	VIII	IX	X	XI	XII
Proizv. kemikalij za kmetijstvo	100,0	100,0	100,0	112,2	112,2	112,2	112,2	112,2	112,2	112,2	112,2	112,2
Predelava kemičnih izdelkov	100,4	100,5	100,6	101,1	101,2	101,2	101,0	101,0	101,0	101,1	101,2	101,4
Proizv. zdravil in farmacevtskih surovin	100,0	100,0	100,0	100,0	100,0	100,0	100,0	100,0	100,0	100,0	100,0	100,0
Proizv. pralnih sredstev in kozmetike	100,0	100,0	100,0	100,0	100,0	101,4	101,4	101,4	101,4	101,4	101,4	102,8
Proizv. premaznih sredstev	100,1	100,1	99,9	103,0	103,0	103,0	102,1	102,1	102,1	102,1	102,1	102,1
Proizv. drugih kem. izdelkov	100,5	101,0	101,1	101,1	101,0	100,9	100,8	100,7	100,7	101,0	101,3	101,3
Proizvodnja kamna in peska	100,0	104,5	115,5	115,5	115,5	115,5	115,5	115,5	115,5	115,5	115,5	119,2
Proizv. in obdelava kamna	100,0	103,2	116,7	116,7	116,7	116,7	116,7	116,7	116,7	116,7	116,7	121,2
Proizv. gramoza in peska	100,0	110,2	110,2	110,2	110,2	110,2	110,2	110,2	110,2	110,2	110,2	110,2
Proizvodnja gradbenega materiala	100,3	102,2	105,8	105,8	105,8	106,3	106,3	107,5	108,0	108,4	109,0	110,3
Proizv. apna	100,0	100,0	112,0	112,0	112,0	112,0	112,0	112,0	112,0	112,0	112,0	123,1
Proizv. cementa	100,0	100,3	106,3	106,3	106,3	106,3	106,3	106,3	106,3	106,3	106,3	106,3
Proizv. opeke in strešnikov	100,0	108,4	108,4	108,4	108,4	108,4	108,4	108,4	112,2	116,1	116,1	116,1
Proizv. azbestnocementnih izdelkov	100,0	100,0	100,0	100,0	100,0	100,0	100,0	100,0	100,0	100,0	100,0	104,9
Proizv. predizd. gradb. elementov	100,9	102,1	106,5	106,5	106,5	107,1	107,1	110,3	110,3	110,3	112,0	112,0
Proizv. bitum. mat. za ceste in strehe	100,0	103,1	103,1	103,1	103,1	105,9	105,9	105,9	105,9	105,9	105,9	105,9
Proizvodnja žaganega lesa in plošč	98,5	98,6	99,8	95,3	95,1	95,2	93,1	93,4	93,9	93,1	93,2	93,8
Proizv. žaganega lesa	99,8	101,0	101,1	101,4	102,0	101,9	101,9	105,2	105,3	105,1	105,1	104,9
Proizv. furnirja in plošč	97,8	97,3	99,1	91,9	91,3	91,6	88,4	87,0	87,7	86,7	86,7	87,9
Proizvodnja lesenih izdelkov	102,6	102,8	103,7	104,7	105,2	105,0	105,0	107,2	107,8	107,9	108,8	108,8
Proizv. lesenega pohištva	102,1	102,5	102,1	103,8	104,5	104,3	104,3	107,8	108,6	108,5	108,5	108,4
Proizv. lesenih stavbnih elementov	103,3	103,3	106,3	106,3	106,3	106,3	106,3	106,3	106,3	106,3	106,9	109,4
Proizvodnja in predelava papirja	98,5	95,9	93,6	90,9	90,6	90,8	90,7	91,4	91,5	91,7	91,5	91,6
Proizv. celuloze in papirja	97,3	92,9	88,8	84,5	83,8	84,2	84,1	85,2	85,5	85,8	85,5	85,5
Predelava papirja	100,0	100,0	100,0	99,7	99,7	99,7	99,7	99,7	99,7	99,7	99,7	99,7
Proizvodnja preje in tkanin	100,2	101,7	101,8	101,8	101,8	101,8	101,8	101,8	101,8	101,8	101,9	101,9
Proizv. vlaken, preje in sukanca	101,7	102,5	103,0	103,4	103,3	103,5	103,3	103,1	103,0	103,3	103,8	104,0
Proizv. bombžnih tkanin	100,0	100,0	100,0	100,0	100,0	100,0	100,0	100,0	100,0	100,0	100,0	100,0
Proizv. volnenih tkanin	100,0	110,0	110,0	110,0	110,0	110,0	110,0	110,0	110,0	110,0	110,0	110,0
Proizv. svilenih tkanin	100,0	100,0	100,0	100,0	100,0	100,0	100,0	100,0	100,0	100,0	100,0	100,0
Proizvodnja končnih tekstilnih izdelkov	100,5	100,4	101,1	101,1	98,2	98,2	98,2	98,4	101,8	101,8	102,3	102,3
Proizv. trikotažnega perila	100,0	100,0	103,1	103,1	103,1	103,1	103,1	103,1	103,1	103,1	103,1	103,1
Proizv. trikotažnih oblačil	100,0	100,0	100,0	100,0	85,8	85,8	85,8	85,8	91,2	91,2	91,2	91,2
Proizv. nogavic	100,0	100,0	100,0	100,0	108,4	108,4	108,4	108,4	108,4	108,4	108,4	108,4
Proizv. perila (razen trikotažnega)	100,0	100,0	103,9	103,9	103,9	103,9	103,9	103,9	103,9	103,9	103,9	103,9
Proizv. obleke	100,0	99,8	100,3	100,3	100,5	100,5	100,5	100,5	104,5	104,5	105,7	105,7
Proizv. gospodinjskega perila	103,1	103,1	103,1	103,1	103,1	103,1	103,1	104,3	107,1	107,1	107,1	107,1
Proizvodnja usnja in krzna	100,9	100,9	100,9	100,9	100,6	100,6	101,1	101,1	101,1	101,4	101,4	101,4
Proizv. težkega usnja	103,0	103,0	103,0	103,0	103,0	103,0	103,3	103,3	103,3	103,3	103,3	103,3
Proizv. svinjskega usnja	100,0	100,0	100,0	100,0	99,6	99,6	99,6	99,6	99,6	99,6	99,6	99,6
Proizv. usnja drobnice in krzna	106,0	106,0	106,0	106,0	106,0	106,0	112,5	112,5	112,5	117,5	117,5	117,5
Proizvodnja obutve in galanterije	100,0	103,6	103,6	103,6	104,2	104,2	104,2	104,2	105,1	105,1	105,1	105,1
Proizv. usnjene obutve	100,0	103,6	103,6	103,6	104,2	104,2	104,2	104,2	105,2	105,2	105,2	105,2
Proizv. usnjene galanterije	100,0	111,4	111,4	111,4	111,4	111,4	111,4	111,4	111,4	111,4	111,4	111,4
Proizv. usnjene in krznene konfekcije	100,0	100,0	100,0	100,0	100,0	100,0	100,0	100,0	100,0	100,0	100,0	100,0
Predelava kavčuka	93,3	92,8	93,3	93,3	93,3	93,3	93,3	93,3	93,3	92,9	92,9	92,9
Proizv. pnevmatik za vozila	90,8	90,0	90,0	90,0	90,0	90,0	90,0	90,0	90,0	90,0	90,0	90,0
Drugi izdelki iz kavčuka	100,0	100,0	101,8	101,8	101,8	101,8	101,8	101,8	101,8	100,5	100,5	100,5
Proizvodnja živilskih izdelkov	100,1	100,9	101,5	103,2	103,3	104,8	105,8	105,9	107,1	108,5	108,6	109,1
Mletje in luščenje žita	100,0	100,0	100,0	100,0	100,0	100,2	100,2	100,2	100,2	106,6	106,6	106,6
Proizv. kruha in testenin	100,0	100,0	100,0	101,7	101,7	101,7	101,7	101,7	101,7	110,2	110,2	110,2
Predelava in konz. sadja in zelenjave	100,7	100,9	104,8	104,8	105,1	109,9	111,9	111,9	111,9	111,9	111,9	111,9
Klanje živine	100,0	101,6	102,0	102,0	102,2	106,1	109,6	109,6	109,6	109,5	109,5	109,5
Predelava in konz. mesa	100,0	101,7	101,7	101,7	101,7	101,7	101,7	101,7	107,7	109,5	109,5	109,5
Predelava in konz. rib	100,0	100,0	100,0	100,0	100,0	100,0	100,0	100,0	100,0	100,0	100,0	100,0
Predelava in konz. mleka	100,0	100,0	100,0	109,0	109,0	109,0	109,0	109,0	109,0	109,0	109,0	111,9
Proizv. konditorskih izdelkov	100,0	100,2	101,9	102,5	102,5	102,5	102,5	103,5	103,5	104,7	104,7	105,4
Proizv. rastlinskih olj in masti	100,0	100,0	100,0	100,0	100,0	100,0	100,0	100,0	101,0	102,1	102,1	102,1
Proizv. drugih živilskih izdelkov	100,0	101,0	101,0	101,0	101,0	101,0	101,0	101,0	101,0	101,0	101,0	101,0
Proizvodnja pijač	100,5	106,5	106,5	106,9	108,9	113,7	118,0	118,2	118,2	118,9	118,9	119,0
Proizv. alkoholnih pijač	100,5	108,1	108,1	108,1	110,6	116,2	121,7	121,7	121,7	122,5	122,5	122,5
Proizv. brezalkoholnih pijač	100,2	100,6	100,6	102,7	102,7	104,6	104,6	105,2	105,3	105,5	105,6	105,9
Proizvodnja krmil	103,0	117,1	119,8	124,0	127,1	134,1	133,4	135,4	138,8	142,9	142,5	141,0
Proizvodnja in predelava tobaka	100,0	100,0	100,0	100,0	110,4	110,4	110,4	110,4	110,4	110,4	115,7	115,7
Grafična dejavnost	100,9	103,0	104,8	106,4	108,2	108,8	109,6	110,3	111,0	111,7	112,4	113,4
Izkoriščanje gozdov	100,0	100,9	100,9	103,3	103,3	103,3	103,3	103,3	103,3	101,7	101,7	101,7

4. POVPREČNE LETNE IN MESEČNE ODKUPNE CENE KMETIJSKIH PRIDELKOV, SLOVENIJA, 1996¹⁾

SIT

	Merska enota	Ø 1996	I	II	III	IV	V	VI	VII	VIII	IX	X	XI	XII
ŽITA														
Pšenica	kg	32,52	26,04	26,00	26,00	26,00	26,00	26,00	32,80	32,31	33,32	29,00	29,00	28,49
Rž	kg	26,91	27,00	27,00	27,00	27,00	27,00	27,00	27,35	24,41	27,00	28,67	27,00	27,00
Oves	kg	27,42	-	-	24,66	28,22	-	-	-	24,60	-	-	-	-
Koruza v zrnju (suha)	kg	26,26	17,36	23,87	27,77	28,25	27,72	32,05	30,50	42,82	28,10	26,07	24,24	24,19
VRTNINE														
Krompir (merkantini)	kg	20,25	21,18	21,24	21,04	19,05	20,43	30,82	29,87	21,78	15,96	17,94	16,40	16,08
Fižol v zrnju	kg	288,06	320,88	321,13	250,00	300,00	350,00	350,00	253,29	-	278,29	249,75	332,76	316,80
Čebula	kg	67,03	44,96	48,60	45,14	87,13	90,06	77,84	57,02	48,39	42,18	58,43	37,86	79,65
Sladko zelje	kg	22,74	30,05	34,70	43,93	54,38	64,63	43,39	33,98	24,20	18,77	16,79	17,90	18,91
Sveži paradižnik	kg	52,89	-	-	-	-	-	166,89	83,41	39,69	56,15	90,46	83,93	-
INDUSTRIJSKE RASTLINE														
Hmelj	kg	557,68	566,70	587,38	621,19	-	-	-	494,62	631,24	444,41	590,25	539,88	565,43
KRMA														
Travniško seno	kg	7,92	-	11,19	10,18	8,04	7,79	7,27	12,94	8,35	7,64	7,57	10,70	8,20
SADJE														
Namizna jabolka	kg	58,09	58,40	53,33	78,94	88,34	97,70	115,78	85,69	76,32	55,27	43,17	37,61	44,80
Češnje	kg	185,55	-	-	-	-	174,47	202,48	94,52	-	-	-	-	-
Višnje	kg	86,10	-	-	-	-	-	160,00	84,93	150,00	-	-	-	-
Sveže slive	kg	36,89	-	-	-	-	-	-	95,35	50,20	31,89	25,00	-	-
Namizno grozdje	kg	111,18	-	-	-	-	-	-	-	100,00	100,00	111,14	250,00	-
ŽIVINA ZA ZAKOL														
Mlado pitano govedo	kg	257,33	262,10	267,54	266,92	261,85	256,41	250,24	245,54	250,51	254,73	257,78	259,95	260,44
Drugo klavno govedo	kg	146,93	152,34	158,28	160,54	149,34	142,84	138,24	148,84	136,19	145,45	141,03	147,77	143,31
Teleta	kg	462,20	452,93	461,89	453,73	461,72	452,21	449,46	456,10	455,84	474,15	484,01	458,42	475,83
Mesnati prašiči	kg	219,91	206,09	208,02	209,41	209,42	208,03	208,36	210,36	220,15	232,82	241,87	242,40	243,68
Mastni in polmastni prašiči	kg	161,05	153,19	162,54	158,07	155,31	154,93	144,52	145,91	150,08	165,27	183,18	182,29	173,29
SUROVE KOŽE														
Goveje in telečje kože	kg	107,67	93,04	112,58	106,63	106,54	110,11	112,84	113,19	119,45	113,06	107,42	106,04	101,57
Svinjske kože	kg	11,14	12,32	10,34	10,43	10,24	11,74	11,64	12,58	12,69	12,02	12,27	11,92	10,08
ŽIVALSKI PRIDELKI														
Jajca (konzumna)	kos	14,64	14,09	14,46	14,11	15,77	14,24	13,24	12,54	13,32	15,40	15,77	15,57	16,17
Mleko	l	42,02	40,24	40,11	39,50	41,74	41,82	41,82	41,72	42,08	42,62	43,22	43,55	45,73
Naravni med	kg	297,13	272,11	337,39	288,87	269,58	314,17	295,32	292,64	298,92	297,00	291,33	313,20	326,74
ALKOHOLNE PIJAČE														
Vino	l	320,50	289,45	279,03	305,31	319,25	245,19	313,20	333,84	319,68	334,94	254,74	377,37	484,89

1) Vir podatkov je redno mesečno statistično raziskovanje TRG-31 in KME-TRG-33.

5. INDEKSI CEN V TRGOVINI NA DEBELO PO SKUPINAH IZDELKOV, SLOVENIJA, 1987-1996

povprečje predhodnega leta = 100

	1987	1988	1989	1990	1991	1992	1993	1994	1995	1996
SKUPAJ	204,2	324,9	1419,8	554,3	229,8	338,7	128,0	123,6	113,3	109,8
Živilski izdelki	205,0	305,4	1574,6	571,7	207,1	309,3	124,9	141,8	121,0	116,6
Tekstilni izdelki	250,8	292,8	1493,4	623,7	186,8	394,1	149,9	111,5	111,3	108,6
Usnje	173,9	361,0	583,0	771,0	232,6	211,9	161,2	142,3	120,2	102,5
Kurjava in razsvetljava	169,1	296,5	1408,3	507,9	331,9	311,9	102,4	107,8	100,8	112,6
Električni gospodinjski aparati	225,3	348,7	1378,8	431,1	212,7	312,2	125,7	112,2	104,8	102,1
Predmeti za gospodinjstvo	328,8	390,5	1671,2	524,4	175,7	335,3	144,2	97,8	105,1	100,7
Posoda in pribor	237,2	349,4	1305,9	883,5	191,0	486,4	125,7	107,6	109,2	101,3
Higienske in čistilne potrebščine	182,4	324,0	1250,8	683,3	219,1	463,7	133,2	135,0	120,4	106,5
Zdravila	382,7	469,2	1589,4	535,8	276,5	466,7	132,9	128,4	104,1	99,0
Šolske in pisarniške potrebščine	171,9	426,1	1059,5	521,7	230,8	326,3	108,7	104,2	121,8	109,7
Prometna sredstva	213,9	319,4	1339,8	487,2	281,3	275,5	129,1	117,5	101,7	105,8
Pnevmatika za vozila	180,6	382,3	1172,8	486,8	229,3	342,0	113,0	125,7	113,1	100,8
Maziva	248,2	314,2	1344,0	509,4	328,6	469,0	166,3	115,6	126,6	126,8
Gradbeni material	182,0	311,1	1490,4	583,3	222,8	334,1	119,1	121,2	112,9	110,3
Kmetijsko orodje	204,1	246,2	1766,5	656,8	183,8	309,9	152,7*	110,3	114,0	110,7
Zaščitna sredstva za kmetijstvo	156,1	337,7	1625,5	591,3	283,4	313,5	108,3*	105,5	109,4	112,8

6. INDEKSI CEN V TRGOVINI NA DEBELO PO SKUPINAH IN IZDELKIH PO MESECIH, SLOVENIJA, 1996 \emptyset 1992 = 100

	I	II	III	IV	V	VI	VII	VIII	IX	X	XI	XII
SKUPAJ	168,8	170,4	172,2	173,2	174,4	174,7	175,4	175,2	176,6	177,7	178,6	179,6
ŽIVILSKI IZDELKI	194,4	198,3	202,2	203,1	205,1	205,2	207,2	207,0	210,8	213,3	215,1	216,4
Pšenična moka, tip 500	210,0	210,0	210,0	210,0	210,0	210,0	210,0	210,0	214,0	223,9	223,9	223,9
Testenine z jajci	135,7	136,6	144,9	159,9	159,9	159,9	159,9	159,9	159,9	166,5	168,3	168,3
Mešana marmelada	206,7	214,3	226,5	227,4	227,4	227,4	227,4	227,4	227,4	227,4	227,4	227,4
Salama šunkarica	171,5	177,8	177,8	177,8	177,8	177,8	183,2	183,2	200,7	210,8	210,9	215,4
Sardine v olju	131,6	131,6	131,6	131,6	132,2	132,2	132,2	132,2	132,2	132,2	134,4	144,3
Sir trapist	126,8	126,8	126,8	132,3	134,8	134,8	134,8	134,8	134,8	134,8	134,8	143,3
Jedilno olje	157,3	157,3	157,3	157,3	157,3	157,3	157,5	157,5	157,5	157,5	157,5	157,5
Sladkor	176,0	176,2	176,2	176,2	176,2	176,2	176,2	176,2	176,2	176,2	176,2	176,2
Mlečna čokolada	169,8	173,2	173,2	173,2	176,5	176,5	176,5	176,5	176,5	176,5	176,5	176,5
TEKSTILNI IZDELKI	182,2	183,1	184,6	186,2	186,2	186,2	186,2	186,2	187,8	188,7	189,4	189,4
Volnena tkanina za moške obleke in ženske kostime iz česane preje	148,1	150,3	150,3	150,3	150,3	150,3	150,3	150,3	150,3	154,6	154,6	154,6
Volnena tkanina za moške obleke iz mikane preje	131,0	131,4	131,4	134,8	134,8	134,8	134,8	134,8	134,8	134,8	134,8	134,8
Volnena tkanina za ženske zimske plašče	160,6	160,6	160,6	160,6	160,6	160,6	160,6	160,6	160,6	160,6	160,6	160,6
Volnena tkanina za ženske obleke	141,8	141,8	141,8	149,0	149,0	149,0	149,0	149,0	149,0	149,0	149,0	149,0
Posteljno platno, beljeno, širina 140/150 cm	237,7	237,7	237,7	237,7	237,7	237,7	237,7	237,7	237,7	247,3	247,3	247,3
Poplin za ženske bluže (100%-ni bombaž)	166,5	166,5	166,5	166,5	166,5	166,5	166,5	166,5	166,5	166,5	166,5	166,5
Tkanina iz viskoze za ženske obleke	192,5	192,5	192,5	192,5	192,5	192,5	192,5	192,5	215,8	215,8	215,8	215,8
Podloga iz umetne svile	171,8	171,8	212,8	212,8	212,8	212,8	212,8	212,8	212,8	212,8	212,8	212,8
Moške kratke spodnje hlače, mako	229,5	253,4	253,4	253,4	253,4	253,4	253,4	253,4	253,4	253,4	253,4	253,4
Moška majica brez rokavov	232,0	232,0	232,0	232,0	232,0	232,0	232,0	232,0	232,0	232,0	232,0	232,0
Moška srajca, mešanica bombaža in sintetike	280,8	304,4	304,4	304,4	304,4	304,4	304,4	304,4	304,4	304,4	304,4	304,4
Moške bombažne nogavice	210,3	210,3	215,4	216,8	216,8	216,8	216,8	216,8	216,8	216,8	246,0	246,0
Otroške sintetične dokolenke	207,5	207,5	207,5	207,5	207,5	207,5	207,5	207,5	207,5	207,5	207,5	207,5
Bombažni sukanec	266,0	266,0	266,0	309,1	309,1	309,1	309,1	309,1	309,1	309,1	309,1	309,1
ELEKTRIČNI GOSPODINJSKI APARATI	143,6	144,4	144,4	144,6	144,9	144,9	144,9	145,4	145,5	146,1	146,1	146,1
Kombinirani štedilnik	138,1	138,1	138,1	138,1	138,1	138,1	138,1	142,7	142,7	144,2	144,2	144,2
Sesalnik za prah	137,5	137,5	137,5	137,5	137,5	137,5	137,5	137,5	137,5	137,5	137,5	137,5
Hladilnik	153,6	157,7	157,7	157,7	157,7	157,7	157,7	157,7	157,7	159,6	159,6	159,6
Televizor, zaslon 56 cm	139,4	139,4	139,4	139,4	139,4	139,4	139,4	139,4	139,4	139,4	139,4	139,4
Likalnik	164,8	164,8	164,8	164,8	164,8	164,8	164,8	164,8	164,8	164,8	164,8	164,8
POSODA IN PRIBOR	142,7	142,7	142,7	142,7	143,3	143,3	143,3	143,3	143,3	143,3	143,5	143,5
Emajlirani lonec	196,3	196,3	196,3	196,3	196,3	196,3	196,3	196,3	196,3	196,3	196,3	196,3
Krožnik iz porcelana	132,6	132,6	132,6	132,6	132,6	132,6	132,6	132,6	132,6	132,6	132,6	132,6
HIGIENSKE IN ČISTILNE POTREBŠČINE	197,6	197,6	197,8	197,4	197,4	197,4	197,6	197,4	200,5	200,5	202,3	202,3
Toaletno milo	147,0	147,0	147,0	147,0	147,0	147,0	147,0	147,0	153,3	153,3	153,3	153,3
Zobna pasta	167,0	167,0	167,0	167,0	167,0	167,0	167,0	167,0	167,0	167,0	167,0	167,0
Krema za obraz	193,7	193,7	201,5	201,5	201,5	203,8	203,8	203,8	203,8	203,8	203,8	214,3
Pralni prašek za strojno pranje	152,4	152,6	152,6	148,9	148,9	148,9	148,7	147,7	158,2	158,2	163,8	163,8
ŠOLSKE IN PISARNIŠKE POTREBŠČINE	132,8	134,7	137,0	137,0	137,9	137,9	137,9	137,9	137,9	137,9	137,9	137,9
Pisalni papir	137,5	137,5	137,5	137,5	137,4	137,4	137,4	137,4	137,4	137,4	137,4	137,4
Svinčnik	142,5	142,5	160,6	160,6	158,5	158,5	158,5	158,5	158,5	158,5	158,5	158,5
Zvezek	109,2	121,5	121,5	121,5	121,5	121,5	121,5	121,5	121,5	121,5	121,5	121,5
GRADBENI MATERIAL	150,4	150,9	152,9	155,4	158,1	158,3	158,6	158,4	158,4	159,0	159,2	162,5
Cement	147,8	149,9	155,9	155,9	155,9	155,9	155,9	154,5	154,5	154,5	154,5	154,5
Strešna opeka	200,5	206,7	206,7	206,7	206,7	206,7	206,7	206,7	209,1	218,3	229,0	229,0
Apno	135,7	135,7	136,5	150,8	152,2	152,2	152,2	152,2	152,2	148,8	150,0	150,0
Žebliji	97,4	97,4	97,4	97,4	97,4	97,4	97,4	97,4	97,4	97,4	97,4	97,4
Betonsko železo	121,2	121,2	121,2	121,2	121,2	121,2	122,5	122,5	122,5	122,5	122,5	122,5
Zidna opeka	229,6	229,6	238,8	256,2	256,2	256,2	256,2	256,2	256,2	267,0	267,0	267,0
KMETIJSKO ORODJE	190,7	193,2	193,2	193,9	193,9	193,9	194,5	194,5	194,5	194,5	194,5	194,5
Vinogradniška škroplilnica	167,8	167,8	167,8	167,8	167,8	167,8	174,9	174,9	174,9	174,9	174,9	174,9
Kosa	199,4	199,4	199,4	199,4	199,4	199,4	199,4	199,4	199,4	199,4	199,4	199,4
Motika	163,7	163,7	163,7	163,7	163,7	163,7	163,7	163,7	163,7	163,7	163,7	163,7
Vile	190,6	200,3	200,3	203,6	203,6	203,6	203,6	203,6	203,6	203,6	203,6	203,6
Sekira	228,0	228,0	228,0	228,0	228,0	228,0	228,0	228,0	228,0	228,0	228,0	228,0
ZAŠČITNA SREDSTVA ZA KMETIJSTVO	122,4	122,4	130,7	130,7	130,7	130,7	134,5	135,4	135,7	135,7	135,7	135,7
Modra galica	107,4	107,4	107,4	107,4	107,4	107,4	121,5	123,7	123,7	123,7	123,7	123,7

7. POVPREČNE LETNE CENE INDUSTRIJSKIH IZDELKOV V TRGOVINI NA DEBELO, SLOVENIJA, 1996

SIT			SIT		
	Merska enota	Cena		Merska enota	Cena
Suhe slive	kg	664,87	Moška srajca z dolgimi rokavi		
Rozine	kg	450,47	(mešanica bombaža in sintetike)	kos	4.027,42
Riž	kg	226,02	Moška majica brez rokavov	kos	629,23
Pšenična moka (tip 500)	kg	65,85	Moške kratke spodnje hlače iz poplina	kos	443,80
Testenine iz bele moke z jajci	kg	208,98	Moške kratke spodnje hlače		
Keksi "Petit beurre"	kg	589,52	(100%-ni bombaž)	kos	557,34
Napolitanke	kg	712,65	Moške bombažne nogavice	par	369,36
Otroška hrana (čokolino...)	kg	844,56	Moške sintetične nogavice	par	333,57
Paradižnikova mezga v tubi	kg	871,13	Otroške dokolenke	par	274,00
Konzerviran grah	kg	379,33	Otroške žabe	par	705,00
Konzerviran stročji fižol	kg	395,65	Ženske sintetične nogavice	par	159,76
Konzervirane kumarice	kg	364,80	Ženske hlačne nogavice	par	189,67
Mešana marmelada	kg	363,40	Posteljni komplet	kos	2.646,78
Marelična marmelada	kg	496,79	Prešita odeja	kos	5.068,68
Malinovec	l	244,65	Volnena odeja	kos	5.549,50
Šunka brez masti in kože	kg	1.004,51	Odeja iz sintetične preje	kos	2.812,72
Salama šunkarica	kg	1.087,66	Žimnica jogi, za eno osebo	kos	13.336,38
Goveji golaž v konzervi	kg	951,71	Sintetična preproga	m ²	1.671,29
Mesni zajtrk v konzervi	kg	959,35	Volnena preproga	m ²	7.736,19
Sardine v olju	kg	791,55	Brisača iz frotirja	kos	665,09
Svinjska mast	kg	183,47	Bombažni sukanec	kos	101,89
Jedilno olje	l	162,09	Volna za pletenje (okrog 70 % volne)	kg	3.117,72
Vitaminizirana margarina	kg	376,66	Volna za pletenje (nad 55 % sintetike)	kg	2.138,96
Sir trapist	kg	711,15	Plašč za kolo	kos	1.029,72
Topljeni sir	kg	815,74	Avtomobilski plašč	kos	4.719,56
Sladkor	kg	112,89	Zračnica za kolo	kos	309,18
Jedilna čokolada	kg	994,65	Telečji boks (II. kakovost)	dm ²	52,00
Mlečna čokolada	kg	929,87	Podplatno usnje (II. kakovost)	kg	1.733,33
Nesladkan kakav	kg	747,39	Kurilno olje za gospodinjstvo	l	29,07
Bonboni Kiki in podobno	kg	863,93	Vžigalice	škatla	5,84
Pražena kava	kg	1.248,22	Petrolej za razsvetljavo	l	42,37
Uvoženi čaj	škatla	90,14	Električni štedilnik	kos	36.964,43
Kamilični čaj in podobno	škatla	127,24	Kombinirani štedilnik	kos	46.936,22
Kuhinjska sol	kg	64,32	Sesalnik za prah (okrog 1000 W)	kos	14.172,16
Vinski kis	l	140,11	Bojler vertikalni (80 l)	kos	16.424,69
Mleta paprika	kg	1.324,30	Pralni stroj (za okrog 5 kg		
Kokošja juha (koncentrat)	vrečka	89,59	suhega perila)	kos	47.636,02
Vegeta (dodatek jedem)	kg	898,42	Hladilnik (180 l)	kos	37.774,27
Kakovostno belo vino	l	287,03	Zamrzovalna skrinja (400 l)	kos	49.612,98
Naravno žganje (okrog 40 % alkohola)	l	819,97	Barvni televizor (zaslon 56 cm)	kos	51.189,11
Vinjak	l	826,24	Barvni televizor (zaslon 66 cm)	kos	70.585,60
Tkanina za ženske zimske plašče	m	2.516,12	Stereo - radio - kasetofon z		
Tkanina za moške obleke in			vgrajenimi zvočniki	kos	11.196,66
ženske kostime (nad 95 % volne)	m	2.153,71	Likalnik (okrog 1000 W)	kos	2.734,81
Tkanina za moške obleke in ženske			Termoakumulacijska peč	kos	44.340,31
kostime (mešanica volne in sintetike)	m	1.879,13	Električni kuhinjski mešalnik	komplet	3.098,04
Tkanina za ženske obleke			Električni brivnik	kos	5.845,94
(nad 95 % volne)	m	1.886,00	Emajliran štedilnik	kos	47.335,00
Tkanina za ženske obleke			Peč na trdo gorivo	kos	41.871,00
(mešanica volne in sintetike)	m	1.493,58	Plastično vedro	kos	351,48
Tkanina iz viskoze za ženske obleke	m	1.221,68	Strojček za mletje orehov	kos	1.767,73
Posteljno platno	m	448,81	Budilka	kos	1.350,00
Posteljni damast	m	759,05	Žarnica (60 W)	kos	57,67
Poplin za ženske bluze	m	508,81	Topli pod (PVC)	m	733,95
Podloga iz umetne svile	m	552,94	Emajliran lonec (okrog 3 l)	kos	842,04
Moški pulover (100%-na volna)	kos	4.765,64	Ekonom lonec (7 l)	kos	8.794,62
Moški pulover (mešanica volne in			Teflonska ponev (ø 24 cm)	kos	1.037,51
sintetike)	kos	4.497,95	Jedilni pribor za šest oseb	komplet	5.882,47
Ženska jopica	kos	4.964,75	Giobok porcelanast krožnik		
Ženski pulover	kos	4.300,67	(Ø okrog 23 cm)	kos	220,16
Moška srajca z dolgimi rokavi			Skodelica za črno kavo s		
(100%-ni bombaž)	kos	5.041,44	podstavkom	kos	298,26

7. POVPREČNE LETNE CENE INDUSTRIJSKIH IZDELKOV V TRGOVINI NA DEBELO, SLOVENIJA, 1996 (nadaljevanje)

SIT			SIT		
	Merska enota	Cena		Merska enota	Cena
Jedilni servis za šest oseb	komplet	10.563,39	Poni kolo	kos	16.258,67
Kozarec za vodo (2 dcl)	kos	48,44	Motorno olje	l	369,93
Pecljati kozarec za vino (1 dcl)	kos	224,45	Tovotna mast	kg	238,30
Brušeni kristalni kozarci za vodo (za šest oseb)	komplet	6.915,90	Polna opeka	kos	38,71
Milo za pranje	kg	326,12	Strešna opeka	kos	62,79
Pralni prašek za strojno pranje perila	kg	210,08	Votla opeka	kos	67,13
Pralni prašek za ročno pranje	kg	361,41	Portlandski cement	kg	11,05
Tekoči detergent za ročno pomivanje posode	l	265,39	Hidrirano apno	kg	13,02
Toaletno milo	kg	620,71	Lesonit plošče, trde	m ²	348,09
Lak za lase	kos	355,49	Strešna lepenka	rola	919,07
Zobna pasta	tuba	145,50	Deske iz mehkega lesa (colarice)	m ²	22.025,14
Krema za obraz	škatla	98,19	Betonsko železo v palicah (debelina 3,1 mm)	kg	62,30
Krema za čevlje	škatla	122,00	Žebliji (dolžina 70 mm)	kg	151,62
Analgetik	škatla	183,00	Sintetična bela barva	kg	868,53
Antirevmatik	škatla	274,00	Zidne tapete	zavitek	545,00
Sirup za blaženje kašlja	stekl.	340,14	Vodotopna barva za stene	kg	107,79
Vitamin C	škatla	74,60	Enofazno stikalo	kos	229,41
Termometer	kos	382,22	Inštalacijski prevodnik	m	84,92
Šolski zvezek (A5-format, 60 listni)	kos	59,40	Kosa	kos	1.718,47
Pisalni papir (A4-format, 500 listov)	zavitek	628,25	Železne vile	kos	1.011,42
Svinčnik	kos	29,51	Sekira (delno brušena)	kg	1.135,81
Vložek za kemični svinčnik	kos	21,80	Motika	kg	934,53
Črnilo za nalivno pero (bombice)	škatla	31,26	Bakrena vinogradniška škropilnica (hrbтна)	kos	10.628,31
Motorno kolo	kos	110.674,55	Bakrov sulfat (modra galica)	kg	291,44
Žensko kolo	kos	24.485,83			

8. INDEKSI CEN NA DROBNO PO SKUPINAH IN PODSKUPINAH IZDELKOV, SLOVENIJA, 1987-1996

povprečje predhodnega leta = 100

	1987	1988	1989	1990	1991	1992	1993	1994	1995	1996
SKUPAJ	230,6	302,2	1406,0	649,7	217,7	301,3	132,3	119,8	112,6	109,7
BLAGO	227,2*	301,6	1413,2	635,0	213,4*	309,3	129,6	118,8	111,2	108,2
Sveže vrtnine, sadje, jajca in ribe	260,2*	293,6	1042,8	886,4	217,5	288,2	142,8	114,3	116,2	111,1
Sveže vrtnine	339,9*	288,5	848,2	1340,8	200,5	309,7	162,5	102,3	106,2	111,6
Sveže sadje	216,7*	284,6	1063,4	849,1	229,8	263,6	136,0	132,5	126,8	102,4
Jajca	215,5	320,9	1340,0	472,6	244,0	277,7	119,1	119,5	117,3	124,0
Sveže ribe	225,8	304,8	1330,9	559,3	235,4	324,3	130,4	98,2	112,1	132,7
Industrijski izdelki skupaj	226,4	301,8	1422,6	630,1	213,3	310,0	129,3	118,9	111,1	108,0
Industrijski živilski izdelki	222,2	314,4	1528,6	550,0	221,7	313,4	124,0	123,4	113,7	107,9
Izdelki iz žit	266,2	277,2	1866,6	527,8	227,0	258,5	144,4	127,7	112,8	108,9
Predelane vrtnine	193,9	319,3	1574,9	837,7	180,1	282,4	134,4	126,8	122,5	106,7
Predelano sadje	211,3	338,9	1331,0	779,2	180,4	348,7	122,7	116,7	111,3	110,0
Sveže meso	240,0	315,7	1423,9	498,3	233,9	332,2	115,7	123,1	113,0	106,3
Predelano meso	213,8	329,4	1551,4	563,8	230,0	340,5	126,2	112,4	116,7	107,1
Predelane ribe	195,8	413,6	1259,7	756,2	197,0	341,2	116,6	103,8	112,2	112,4
Mleko in mlečni izdelki	213,8	297,9	1575,9	575,1	199,4	331,9	122,5	126,8	109,6	109,6
Maščobe	182,3	288,7	1694,4	453,4	239,3	308,8	117,3	129,6	107,7	104,5
Drugi industrijski živilski izdelki	187,5	341,1	1332,0	591,6	205,2	289,7	121,3	133,1	115,5	110,4
Pijače	207,8	263,7	1465,2	715,8	193,9	394,1	127,4	135,7	120,8	112,1
Tobačni izdelki	180,0	307,4	1999,5	524,5	214,5	430,6	130,8	156,1	111,0	110,7
Industrijski neživilski izdelki	229,9	299,5	1335,9	657,8	211,7	306,7	131,2	114,8	109,5	107,6
Tekstilni izdelki	261,7	280,2	1406,4	724,3	175,8	390,9	149,9	112,9	109,1	105,6
Volnene tkanine	265,5*	261,9	1230,0	852,4	151,1	538,3	143,8	107,9	101,9	101,5
Bombažne tkanine	216,5	251,4	1522,7	811,6	174,1	447,4	155,5	112,7	104,8	104,0
Svilene tkanine	282,0	246,0	1901,1	1016,9	136,8	423,7	172,0	115,7	110,0	105,2
Pletenine	289,7	278,5	1341,5	613,5	156,0	383,9	160,5	110,9	105,1	102,3
Nogavice	259,0	318,7	1712,2	709,1	141,0	347,3	129,6	107,3	113,8	108,0
Perilo	251,7	261,5	1621,5	724,8	168,2	414,8	152,8	115,6	110,2	104,7
Konfekcijska oblačila	280,1	290,0	1268,0	642,9	216,4	353,4	148,5	114,4	110,1	107,9
Konfekcija za gospodinjstvo	222,9	284,2	1549,9	773,9	147,1	366,9	146,4	111,9	107,1	105,0
Obutev	226,2	267,8	1335,9	757,1	157,0	353,3	140,3	115,5	109,7	104,7
Usnjena galanterija	293,1	249,4	1218,3	760,1	211,5	322,1	154,1	120,5	111,6	110,5
Kurjava in razsvetljava	234,0*	272,4	1366,5	551,0	243,3	284,8	122,4	109,3	108,3	111,4
Električna energija za gospodinjstvo	254,7	272,8	1386,9	502,2	292,9	177,5	154,0	137,2	117,5	112,1
Drugo za razsvetlavo	194,8	313,8	2094,3	712,9	299,5	387,1	101,3	100,9	105,2	105,2
Kurjava	228,5	272,4	1366,5	551,0	243,3	284,8	122,4	109,3	108,3	112,2
Pohištvo	244,4	340,5	1364,5	541,4	210,3	316,1	128,5	116,4	112,0	106,6
Posoda in pribor	268,0	363,7	1023,1	1173,8	163,8	428,7	129,7	104,9	108,7	106,4
Drugi gospodinjski predmeti	212,8	333,5	1470,5	804,1	162,5	273,5	146,0	112,0	109,2	104,1
Električni gospodinjski aparati	219,1	320,4	1318,0	648,6	182,2	311,0	128,5	104,4	105,2	104,1
Higienske potrebščine	202,1*	353,4	1248,6	805,3	200,6	374,7	122,3	115,5	112,4	107,7
Zdravila	281,8	450,3	1405,2	613,2	249,7	442,1	141,9	116,9	112,5	109,1
Sredstva za izobraževanje	201,3	343,5	1640,1	858,5	275,1	308,5	117,7	111,2	113,9	109,3
Sredstva za kulturo	275,1	317,3	1328,8	717,4	243,0	265,7	139,6	121,9	122,6	118,8
Sredstva za razvedrilo	247,1	337,1	1058,5	675,2	203,0	305,3	135,1	118,3	108,3	103,0
Prometna sredstva	224,5	296,0	1363,9	552,2	232,0	268,0	126,7	119,5	102,2	104,9
Tekoča goriva in maziva	226,4	277,0	1384,5	538,1	269,9	246,1	117,6	113,1	105,6	108,6
Kmetijsko orodje	223,6	241,7	1643,7	810,7	170,6	306,4	143,5	122,8	114,2	106,7
Zaščitna sredstva za kmetijstvo	166,0	313,3	1590,7	804,2	263,5	436,4	119,3	111,1	112,8	104,0
Gradbeni material	199,5	317,0	1318,0	659,6	215,3	285,2	117,0	107,1	108,9	107,8
STORITVE	250,9*	305,8	1367,1	731,8	238,7	266,8	145,4	124,3	117,9	115,6
Obrtne storitve	266,5	284,9*	1312,4	775,7	216,4	322,9	177,5	120,2	113,5	110,9
Osebnostne storitve	273,6	296,0	1444,7	770,3	209,0	279,8	150,4	129,6	124,6	114,5
Stanovanjske storitve	285,1	286,5	1206,9	672,0	262,1	250,3	155,7	151,1	122,2	152,7
Komunalne storitve	226,8	288,1	1142,5	735,3	212,1	339,6	156,1	122,9	113,3	110,3
Finančne in druge storitve	261,1	442,0	1786,5	802,2	246,1	246,1	107,1	107,1	113,3	107,7
Kulturne storitve	284,8	299,5	1454,1	704,4	233,3	247,6	162,9	125,5	114,1	113,5
Storitve družbenega varstva	243,8	316,3	1029,3	974,6	170,9	275,5	160,4	125,5	120,3	124,8
Prometne storitve	235,7*	284,3	1629,7	644,4	294,4	293,2	130,9	121,7	112,9	113,7
PTT-storitve	193,6	382,9	916,8	636,3	323,1	169,2	127,6	129,0	146,0	104,8

10. INDEKSI CEN NA DROBNO PO SKUPINAH IN PODSKUPINAH IZDELKOV V ŠTIRIH MESTNIH NASELJIH, SLOVENIJA, 1996

Ø 1995 = 100

	Koper-Capodistria	Ljubljana	Maribor	Novo mesto
SKUPAJ	110,0	110,3	109,6	110,2
BLAGO	108,4	108,6	107,6	108,7
Kmetijski proizvodi	104,8	109,3	112,0	106,9
Sveže vrtnine	104,1	107,9	105,1	101,9
Sveže sadje	99,9	99,5	112,5	103,0
Jajca	122,5	124,5	122,1	125,9
Sveže ribe	125,6	149,3	125,2	120,3
Industrijski izdelki skupaj	108,5	108,5	107,4	108,8
Industrijski živilski izdelki	108,7	108,3	107,7	108,6
Izdelki iz žit	109,8	108,5	109,9	108,6
Predelane vrtnine	107,0	106,1	106,5	107,1
Predelano sadje	109,2	115,6	108,5	112,1
Sveže meso	108,8	106,7	104,9	107,7
Predelano meso	107,9	107,5	107,2	108,5
Predelane ribe	110,5	112,7	111,7	106,6
Mleko in mlečni izdelki	110,3	109,7	110,8	110,0
Maščobe	102,8	106,0	104,4	105,1
Drugi industrijski živilski izdelki	109,8	110,1	110,0	109,2
Tobačni izdelki	114,7	112,0	111,9	115,6
Pijače	110,7	110,7	110,7	110,7
ŽIVILA	108,4	108,4	108,2	108,4
Industrijski neživilski izdelki	107,7	108,2	106,8	108,2
Tekstilni izdelki	106,4	106,8	104,3	106,0
Volnene tkanine	103,7	102,3	100,5	104,1
Bombažne tkanine	104,1	105,1	102,5	101,1
Svilene tkanine	110,1	104,4	104,9	104,1
Pletenine	104,5	108,6	100,2	104,3
Nogavice	106,3	102,8	107,6	109,0
Perilo	106,6	106,5	102,5	103,7
Konfekcijska oblačila	107,6	107,5	107,9	108,6
Konfekcija za gospodinjstvo	107,5	105,0	103,3	107,4
Obutev	108,4	103,9	106,7	107,4
Usnjena galanterija	104,0	113,1	102,9	108,8
Kurjava in razsvetljava	112,2	111,5	111,1	111,8
Električna energija za gospodinjstvo	112,0	112,0	112,0	112,0
Ostalo za razsvetljavo	105,0	104,7	103,4	106,9
Kurjava	114,9	112,8	110,7	112,5
Pohištvo	103,3	107,6	105,0	107,5
Posoda in pribor	106,1	108,4	100,1	106,8
Drugi predmeti za gospodinjstvo	103,9	105,2	103,1	105,1
Električni aparati za gospodinjstvo	105,3	105,2	102,4	102,2
Higienske potrebščine	108,5	110,3	104,9	108,9
Zdravila	108,1	109,4	108,6	110,4
Sredstva za izobraževanje	108,3	109,6	108,5	109,0
Sredstva za kulturo	118,8	122,3	118,9	118,7
Sredstva za razvedrilo	108,3	101,9	100,5	102,8
Prometna sredstva	104,8	105,0	104,9	104,9
Tekoča goriva in maziva	108,4	108,7	108,8	108,6
Kmetijsko orodje	104,8	103,8	110,6	114,7
Zaščitna sredstva za kmetijstvo	100,9	103,6	104,5	106,5
Gradbeni material	108,9	107,3	111,8	111,8
STORITVE	116,7	116,0	116,3	115,8
Obrtne storitve	112,1	112,7	107,8	121,7
Osebne storitve	112,9	116,4	112,3	111,9
Stanovanjske storitve	159,7	155,4	163,5	146,2
Komunalne storitve	114,1	109,6	116,2	110,0
Finančne in druge storitve	107,1	108,8	107,5	107,7
Kulturne storitve	113,4	113,6	113,1	113,4
Storitve družbenega varstva	119,7	123,4	127,6	128,6
Prometne storitve	117,6	113,5	114,9	113,0
PTT-storitve	104,6	104,8	104,8	104,8

11. POVPREČNE LETNE CENE IZDELKOV V TRGOVINI NA DROBNO, V ŠTIRIH MESTNIH NASELJIH, SLOVENIJA, 1996

SIT

	Merska enota	Republika Slovenija	Koper-Capodistria	Ljubljana	Maribor	Novo mesto
Jedilni krompir	kg	51,36	55,13	48,56	54,49	51,86
Fižol v zrnju	kg	321,59	307,40	323,30	321,96	327,50
Stara čebula	kg	104,67	116,52	103,52	106,24	95,24
Česen	kg	391,51	541,11	372,77	451,84	391,51
Jedilno korenje	kg	186,28	189,21	188,48	177,03	193,72
Sladko zelje	kg	99,68	104,51	97,46	102,55	111,43
Kislo zelje	kg	177,42	166,88	178,88	179,26	123,85
Sveži paradižnik	kg	299,58	317,12	285,41	328,54	292,51
Sveža paprika	kg	386,80	438,73	379,40	395,64	391,82
Fižol v stročju	kg	405,76	417,33	411,98	379,65	418,21
Grah v stročju	kg	448,15	300,88	464,76	507,80	300,00
Špinača	kg	371,50	325,65	388,13	298,96	430,50
Cvetača	kg	263,07	277,74	259,30	288,58	285,36
Solata endivija	kg	283,56	296,46	281,78	277,12	305,24
Solata ledenka	kg	377,32	430,91	378,53	363,99	389,24
Rdeča pesa	kg	165,44	168,29	176,75	118,13	192,22
Kumare	kg	310,41	321,13	311,94	317,29	265,77
Češnjje	kg	519,63	311,44	673,08	381,60	675,00
Mareljce	kg	440,07	501,55	416,97	508,32	383,75
Breskve	kg	366,73	314,45	415,81	359,00	272,92
Namizne slive	kg	223,29	179,92	252,43	205,63	267,25
Jabolka ldared	kg	142,39	154,21	148,93	135,32	140,40
Jabolka zgodnja	kg	149,93	142,45	172,11	142,97	150,88
Jabolka zlati delišes	kg	135,60	152,01	129,72	141,16	132,20
Namizno grozdje	kg	443,30	469,29	428,57	491,63	468,60
Namizne hruške	kg	220,16	244,84	219,27	209,60	205,96
Orehova jedrca	kg	1007,10	1296,70	969,89	1061,28	1069,19
Lubenice	kg	176,08	225,98	183,22	189,56	153,30
Vrtnje jagode	kg	1101,31	1204,98	1111,81	1109,52	711,25
Limone	kg	234,09	232,45	225,00	254,92	233,40
Pomaranče	kg	207,59	198,77	207,78	210,83	196,48
Banane	kg	148,83	159,62	143,84	156,89	156,25
Kokošja jajca	kos	24,40	26,79	24,96	21,52	25,64
Kravje mleko	l	78,27	78,15	78,34	78,15	78,14
Alpsko mleko	l	121,29	120,40	121,42	121,07	121,33
Domači sirček, skuta	kg	466,77	501,38	453,77	509,65	413,59
Jogurt	l	270,96	265,09	267,79	288,10	262,72
Zaklani piščanec	kg	529,60	548,61	520,88	532,67	550,98
Sveža sardela	kg	253,05	238,33	298,75	234,10	297,92
Mlada govedina s kostmi	kg	990,26	1027,97	993,80	971,13	1005,25
Mlada govedina brez kosti	kg	1055,44	1050,97	1057,19	1052,11	1063,81
Teletina s kostmi	kg	1388,39	1479,47	1476,83	1235,80	1377,52
Teletina brez kosti	kg	1936,15	1866,29	2171,01	1613,40	1920,66
Svinjina s kostmi	kg	804,60	833,50	806,36	805,00	780,09
Svinjina brez kosti	kg	940,30	939,51	936,13	948,40	930,83
Kruh iz pšenične moke (tip 850)	kg	151,43	132,38	160,54	143,56	132,25
Kruh iz pšenične moke (tip 500)	kg	159,14	167,90	162,93	155,79	138,58
Mala žemlja	kos	21,96	27,75	21,50	22,67	21,25
Pšenična moka (tip 500)	kg	80,75	80,77	80,73	80,82	80,52
Testenine iz bele moke z jajci	kg	251,82	262,36	247,26	263,28	248,27
Keksi Pettit beurre	kg	778,88	800,07	779,07	785,73	709,04
Napolitanke	kg	942,68	842,05	943,40	955,47	946,88
Suhe slive	kg	585,03	710,89	545,27	681,70	735,40
Rozine	kg	394,04	450,39	370,29	483,39	544,22
Zmrznjena mešana zelenjava	kg	646,41	874,07	708,00	415,20	388,78
Mešana marmelada	kg	466,91	481,86	458,92	467,77	489,52
Maralični kompot	kg	305,75	337,48	298,28	295,66	313,12
Paradižnikova mezga	kg	1071,29	947,29	1124,66	962,41	921,50
Stročji fižol, konzerva	kg	498,17	490,98	491,22	519,10	523,37
Grah, konzerva	kg	488,68	520,18	510,74	406,12	531,01
Sir trapist	kg	886,81	867,51	901,82	847,67	950,29
Topljeni sir	kg	1032,24	1014,72	1036,71	1026,13	1015,97
Surovo maslo	kg	736,99	746,39	732,90	741,21	736,12

11. POVPREČNE LETNE CENE IZDELKOV V TRGOVINI NA DROBNO, V ŠTIRIH MESTNIH NASELJIH, SLOVENIJA, 1996
 (nadaljevanje)

SIT

	Merska enota	Republika Slovenija	Koper-Capodistria	Ljubljana	Maribor	Novo mesto
Vitaminizirana margarina	kg	497,56	498,55	492,09	507,32	494,70
Sladkor	kg	140,38	142,19	143,37	136,13	137,54
Naravni med	kg	627,70	662,23	599,45	689,82	646,02
Jedilna čokolada	kg	1291,91	1326,77	1245,21	1346,56	1343,28
Mlečna čokolada	kg	1354,28	1231,83	1240,73	1533,27	1180,61
Nesladkan kakav	kg	1028,29	1072,17	975,67	1039,46	986,75
Bomboni kiki oz. podobni	kg	1145,67	1239,68	1131,82	1157,45	1169,71
Pražena kava	kg	1734,69	1680,02	1746,31	1736,25	1654,06
Kuhinjska sol	kg	81,94	79,45	81,88	82,75	78,63
Alkoholni kis	l	189,04	192,85	190,14	188,02	178,77
Mleta paprika	kg	1797,58	1748,80	1813,47	1776,84	1831,00
Uvožen čaj	zav.	120,78	120,60	119,33	123,78	117,95
Riž	kg	284,58	278,98	286,96	282,32	282,71
Svinjska mast	kg	266,34	241,20	269,61	243,16	302,50
Jedilno olje	l	200,05	201,26	199,68	200,28	200,10
Kokošja juha v vrečki	kos	118,20	122,88	116,19	122,65	121,12
Suh svinjski vrat brez kosti	kg	1354,43	1380,30	1341,16	1399,10	1313,90
Suha svinjska rebra	kg	1014,35	962,28	1020,65	1016,60	1002,88
Suha svinjska slanina	kg	1315,29	1235,15	1380,66	1237,39	1227,58
Salama šunkarica	kg	1328,39	1275,14	1337,80	1309,73	1333,44
Kranjske klobase	kg	1083,64	839,78	1175,33	881,64	1120,60
Hrenovke	kg	1045,53	1076,87	1013,91	1126,68	1013,14
Šunka brez masti in kože	kg	1327,08	1399,01	1271,06	1399,10	1400,37
Mortadela	kg	1154,21	1114,10	1180,35	1102,73	1133,86
Goveji golaž, konzerva	kg	1248,85	1279,67	1244,87	1257,80	1341,27
Mesni zajtrk, konzerva	kg	1291,83	1282,50	1266,54	1337,65	1331,69
Sardine v olju	kg	1035,43	971,73	1050,63	1038,96	837,54
Mineralna voda	l	65,00	66,35	66,81	63,21	63,82
Cigarete I. kvalit.	zav.	147,92	147,92	147,92	147,92	147,92
Cigarete II. kvalit.	zav.	142,92	142,92	142,92	142,92	142,92
Cigarete III. in IV. kvalit.	zav.	132,92	132,92	132,92	132,92	132,92
Uvožene cigarete	zav.	257,50	257,50	257,50	257,50	257,50
Vino	l	391,85	393,71	344,73	423,37	402,50
Žganje (40 %)	l	1930,96	1951,55	1761,73	2289,73	1883,42
Svetlo pivo	l	219,64	228,46	223,82	210,68	213,53
Vinjak (40 %)	l	1672,69	1656,92	1478,38	2025,04	1915,26
Malinovec	l	385,19	428,09	397,86	323,91	362,62
Naravni sadni sok, bistri	l	197,98	189,06	180,15	227,02	220,11
Tkanina za moške obleke iz česane preje	m	3183,03	2876,25	3140,55	3148,81	3312,33
Tkanina za ženske plašče	m	4290,21	4203,78	4173,91	4117,50	4650,04
Tkanina za ženske obleke iz česane preje	m	2586,99	2611,33	2775,56	2605,26	2336,58
Posteljno platno	m	894,68	698,30	851,90	942,21	1089,00
Posteljni damast	m	1247,45	1157,33	1241,44	1245,54	1378,16
Poplin za ženske bluze	m	1067,25	994,50	1153,97	975,14	1040,56
Podloga iz umetne svile	m	1250,39	931,34	1484,20	1082,77	991,06
Moška majica brez rokavov	kos	1339,89	921,36	1581,58	938,17	918,45
Moška srajca z dolgimi rokavi	kos	6008,98	4717,50	6549,02	5278,92	5788,10
Moške kratke spodnje hlače	kos	1060,11	967,46	1148,75	895,43	902,95
Moški suknjič sako	kos	25589,70	25105,22	27114,10	23923,56	23704,38
Moška obleka	kos	33018,81	34318,14	33536,00	31486,25	32320,96
Moški zimski plašč	kos	34669,76	30329,50	35268,80	35330,63	39398,46
Moški dežni plašč	kos	27320,19	24629,00	27106,19	29012,19	35321,40
Moški pulover	kos	7251,90	8390,50	7587,93	6664,29	6507,09
Ženski dežni plašč	kos	32779,50	32438,81	33084,80	31850,83	33454,25
Žensko krilo	kos	9312,17	9922,28	9376,25	8535,70	8199,00
Ženska bluza z dolgimi rokavi	kos	9222,79	9491,84	9728,73	8432,91	8286,13
Ženski pulover	kos	7524,30	6851,67	7976,12	7045,56	6358,58
Otroška trenirka	kos	4746,54	5186,67	4770,00	4787,44	4546,43
Pajac za dojenčke	kos	2420,99	2689,33	2423,72	2465,00	2309,96
Moške bombažne nogavice	par	437,83	455,15	426,82	421,36	567,10
Moške nogavice	par	468,51	446,33	502,87	395,72	433,94
Otroške dokolenke	par	337,73	392,36	320,36	368,63	353,81
Ženske nogavice	par	268,43	256,25	273,40	263,00	230,76

11. POVPREČNE LETNE CENE IZDELKOV V TRGOVINI NA DROBNO, V ŠTIRIH MESTNIH NASELJIH, SLOVENIJA, 1996
 (nadaljevanje)

SIT

	Merska enota	Republika Slovenija	Koper-Capodistria	Ljubljana	Maribor	Novo mesto
Brisača frotirka	kos	1052,80	997,50	1073,19	1036,19	1056,93
Prešita odeja	kos	8210,56	8248,13	8660,42	7593,43	8452,11
Volnena odeja	kos	9570,75	9411,50	10806,67	8413,17	9432,25
Posteljni komplet	kos	6307,37	4325,92	6545,11	6084,59	5205,81
Žimnica jogi	kos	20394,38	19976,67	20957,92	19486,25	19503,50
Preproga bukle	m ²	3528,89	4729,70	3161,22	3971,50	4207,05
Sukanec za šivanje	kos	139,16	105,47	125,72	193,97	124,49
Volna za pletenje	kg	5954,11	5719,50	6188,89	5784,00	3555,27
Moški nizki čevlji z usnjenim podplatom	par	8802,65	8298,11	9058,22	8485,23	7733,47
Moški nizki čevlji z gumijastim podplatom	par	7513,94	6825,03	7599,32	7543,93	7166,85
Ženski nizki čevlji z gumijastim podplatom	par	6251,91	6370,50	6392,39	5828,60	6046,03
Ženski nizki čevlji, salonarji	par	7738,76	7063,00	8063,10	7174,33	6840,57
Otroški nizki čevlji z gumijastim podplatom	par	4710,96	4850,53	4674,19	4779,25	4687,69
Gumijasti škornji	par	2350,77	1964,88	2398,33	2307,25	2322,50
Moške usnjene rokavice	par	5086,84	5505,67	5301,17	4459,56	4910,00
Moški nesoser	kos	15581,39	13294,33	16712,72	12545,71	13360,71
Plašč za kolo	kos	1805,40	1368,90	2192,00	1478,40	1771,00
Avtomobilski plašč	kos	6655,11	6602,64	6683,80	6732,91	6456,78
Drva za kurjavo	m ³	6560,85	6633,33	6797,50	6791,00	3912,30
Lignit	t	9677,38	13500,00	9554,00	9484,27	10510,67
Rjavi premog	t	16766,34	20200,00	16604,17	16617,13	18100,00
Električna energija za gospodinjstvo (dnevna)	kWh	12,63	12,63	12,63	12,63	12,63
Kurilno olje za gospodinjstvo	l	36,14	36,14	36,14	36,14	36,14
Vžigalice	kos	8,00	8,00	8,00	8,00	9,00
Spalnica - kompletna	kos	207144,03	219643,56	206797,54	205831,80	200449,42
Kavč	kos	77402,77	98436,95	75025,68	79267,04	77566,04
Jedilna miza	kos	42265,29	40910,89	41170,25	44636,42	44433,06
Kuhinjski stol	kos	9944,73	7263,69	11487,86	7044,33	7369,35
Topli pod (PVC)	kg	1499,21	1408,50	1534,33	1387,90	1342,00
Emajliran lonec	kos	1358,40	1130,78	1403,00	1320,43	1315,33
Aluminijast ekonom lonec	kos	12743,13	9485,59	13977,50	11989,02	10275,17
Strojček za mletje orehov	kos	2999,14	2687,94	3196,46	2747,62	2718,43
Globok krožnik iz porcelana	kos	391,41	359,77	405,27	374,99	349,72
Jedilni pribor, garnitura za 6 oseb	kos	7804,61	6508,61	7983,78	8118,47	6538,67
Kozarec za vodo	kos	83,81	75,23	83,75	83,79	85,31
Emajliran štedilnik	kos	62470,82	64886,56	62228,00	61480,59	65224,59
Umivalnik iz polietilena	kos	396,36	413,55	378,72	448,80	456,58
Električna žarnica, 60 W	kos	86,50	92,18	87,27	78,34	84,27
Ura budilka	kos	2193,50	2167,25	2082,50	2606,60	2513,25
Električni likalnik	kos	3785,39	3723,75	3755,00	3980,65	3734,17
Stikalo, enofazno	kos	304,99	305,42	304,00	314,24	295,31
Žica za električno napeljavo	kos	114,10	83,21	119,38	109,07	121,34
Električni štedilnik	kos	52291,72	48913,08	53463,40	52574,44	45353,92
Pralni stroj	kos	66767,20	65385,78	66062,31	68288,89	64779,19
Sesalnik za prah	kos	19206,24	18435,78	18990,02	20110,89	18313,22
Bojler, 80 l	kos	21238,07	19634,28	21936,12	20870,32	20564,00
Hladilnik kompresijski	kos	51947,26	50838,00	53281,75	50103,09	50676,90
Stereoradiokasetofon z vgrajenimi zvočniki	kos	14342,76	10132,13	15537,50	11646,45	11162,68
Televizijski sprejemnik (barvni zaslon, 56 cm)	kos	73525,28	76673,23	80800,25	65131,83	55410,42
Električni šivalni stroj	kos	52556,55	54387,00	52560,00	51888,34	53816,48
Žensko kolo	kos	32101,72	32196,60	31466,00	33650,37	31129,20
Motorno kolo	kos	132439,29	132750,00	138309,67	125151,61	132826,33
Motorni bencin, 91 oktanski	l	69,66	69,66	69,66	69,66	69,66
Motorni bencin, 98 oktanski	l	81,57	81,57	81,57	81,57	81,57
Plinsko olje	l	69,05	69,05	69,05	69,05	69,05
Sekira, delno brušena	kg	1839,81	1658,85	1939,67	1669,82	1817,90
Motika	kg	1429,74	1718,32	1299,17	1679,30	1389,90
Vinogradniška škropilnica	kos	12800,40	10384,54	12795,00	14103,74	11050,00
Bela oljnata barva	kg	1310,68	1310,65	1330,10	1213,80	1295,96
Zidna opeka normalne velikosti	kos	48,82	57,22	47,07	47,78	50,35
Strešna opeka	kos	71,42	37,38	80,93	63,54	71,46
Portlandski cement	kg	13,60	11,58	13,67	13,99	12,92
Betonsko železo	kg	80,70	75,37	78,65	88,03	77,33

11. POVPREČNE LETNE CENE IZDELKOV V TRGOVINI NA DROBNO V ŠTIRIH MESTNIH NASELJIH, SLOVENIJA, 1996
 (nadaljevanje)

SIT

	Merska enota	Republika Slovenija	Koper-Capodistria	Ljubljana	Maribor	Novo mesto
Lesonit plošče, trde	m ²	507,37	366,67	511,50	451,82	559,76
Hidrirano apno	kg	15,20	11,62	16,04	14,80	13,60
Strešna lepenka	rola	1239,28	1173,06	1240,04	1252,50	1153,82
Deske iz mehkega lesa	m ²	26004,11	24508,33	27338,15	23652,60	20533,33
Žebli, 70 mm	kg	203,26	185,14	200,00	232,10	148,52
Okensko steklo, 3 mm	m ²	1286,88	1415,17	1226,50	1361,67	1540,00
Modra galica	kg	351,76	365,51	361,00	335,28	380,08
Milo za pranje	kg	497,23	474,76	491,42	514,57	472,03
Pralni prašek za ročno pranje	kg	657,73	506,77	643,75	682,32	798,14
Pralni prašek za strojno pranje	kg	285,67	348,43	274,63	295,56	290,28
Toaletno milo	kg	988,73	991,33	1019,92	891,73	974,77
Zobna pasta	tuba	238,24	229,45	244,08	235,44	219,01
Krema za obraz	škatla	171,31	171,86	171,58	170,71	164,98
Toaletni papir	kos	33,39	45,72	32,17	29,36	32,49
Analgetik	škatla	299,59	300,08	298,88	300,11	301,48
Antirevmatik	škatla	390,52	391,08	389,88	391,10	391,65
Sirup za blaženje kašlja	stekl.	612,39	677,03	621,20	597,62	563,97
Vitamin C	škatla	190,93	191,68	190,31	191,69	190,75
Šolski zvezek (60 listov)	kos	88,39	88,50	89,28	81,05	73,58
Navadni svinčnik	kos	42,54	37,04	42,90	45,93	32,91
Dnevnik	kos	83,33	83,33	83,33	83,33	83,33
Čitanka za IV. razred	kos	1841,21	1839,60	1840,00	1840,00	1895,50
Učbeniki za VII. razred	komplet	13105,21	13104,76	13105,17	13105,38	13106,58
Pisalni papir, brezlesni (500 listov)	zavoj	969,06	1465,83	923,79	925,80	935,72
Stanarina	m ²	221,49	186,46	226,45	222,36	225,68
Šivanje moške volnene obleke brez telovnika	kos	20173,37	24566,67	21250,00	18875,42	19333,33
Šivanje ženske enodelne obleke	kos	10394,41	10000,00	12300,00	8548,33	10166,67
Podplatenje ženskih čevljev	par	886,74	907,29	922,22	850,00	666,67
Moško striženje brez kolonjske vode		1236,59	1200,00	1316,67	1195,83	925,00
Britje s kolonjsko vodo in kremo		778,45	1050,00	663,89	883,33	775,00
Vodna ondulacija s pranjem las		2663,64	2350,00	2681,67	2720,00	2522,50
Hladna trajna ondulacija, kompletna		5270,82	5800,00	5368,34	5146,67	4765,00
Pranje moške bele srajce	kos	340,60	400,00	304,17	365,00	240,00
Pranje posteljine rjuhe	kos	188,55	204,17	187,50	185,00	160,00
Kemično čiščenje moške obleke brez telovnika	kos	1285,51	1483,33	1277,92	1215,00	1278,33
Čiščenje ročne ure		2114,02	1700,00	2083,33	1940,00	2850,00
Razvijanje barvnega filma	kos	188,24	241,25	180,00	183,33	210,00
Pranje avtomobila	kos	663,67	800,00	620,00	700,00	658,33
Parkiranje avtomobila	2 uri	231,33	147,50	280,00	160,00	110,00
Pleskanje prostorov	m ²	169,11	192,71	170,00	168,00	130,83
Vstopnica za kinopredstavo		521,58	433,33	541,67	450,00	500,00
Vstopnica za gledališče		1762,50	1400,00	1700,00	2000,00	1300,00
Vstopnica za nogometno tekmo		933,33	-	1000,00	800,00	-
Voda za gospodinjstvo	m ³	66,64	163,02	53,67	75,96	86,80
Prevoz tone premoaga		1431,15	-	1840,00	772,50	1600,00
Žaganje drv	m ³	1079,07	663,33	1215,19	735,00	-
Odvoz smeti	m ²	7,68	10,38	6,06	10,60	6,15
Ogrevanje stanovanja	MWh	3309,02	-	3481,39	2933,33	-
Zemeljski plin za ogrevanje	m ³	34,40	-	35,99	32,62	-
Popravilo televizorja	ura	2908,23	1921,29	3045,00	1787,94	2138,79
Popravilo električnega štedilnika	ura	1797,52	1838,50	1846,33	1581,03	1703,44
Popravilo avtomobila	ura	1862,93	2053,33	1984,73	1664,95	1830,50
Mesečna radijska naročnina		496,00	496,00	496,00	496,00	496,00
Mesečna televizijska naročnina		1679,00	1679,00	1679,00	1679,00	1679,00
Prevoz potnikov v mestu	vozovnica	101,76	80,00	88,33	153,33	130,83
Prevoz potnikov z železnico	km	6,09	6,09	6,09	6,09	6,09
Prevoz potnikov z avtobusom	km	9,62	9,62	9,62	9,62	9,62
Prevoz potnikov z letalom	km	57,52	-	57,52	-	-
Znamka za navadno pismo	kos	13,00	13,00	13,00	13,00	13,00
Navadna poštna dopisnica	kos	13,00	13,00	13,00	13,00	13,00
Telegram	beseda	7,00	7,00	7,00	7,00	7,00
Krajevni telefonski pogovor (A-žeton)	kos	60,00	-	60,00	60,00	60,00
Telefonska naročnina za samost. priključek		915,60	915,60	915,60	915,60	915,60
Fotokopiranje	1 stran	11,12	12,44	11,58	9,17	14,40

12. INDEKSI CEN ŽIVLJENJSKIH POTREBŠČIN PO SKUPINAH IZDELKOV, SLOVENIJA, 1987-1996

povprečje predhodnega leta = 100

	1987	1988	1989	1990	1991	1992	1993	1994	1995	1996
SKUPAJ	231,9	299,6	1385,3	651,6	215,0	307,3	132,9	121,0	113,5	109,9
Hrana	217,4	311,7	1402,8	616,9	213,3	305,7	125,7	123,0	115,7	109,3
Tobak in pijača	206,6	273,7	1516,4	651,7	204,1	328,7	126,2	134,7	116,4	111,3
Obleka in obutev	258,8	279,6	1391,9	703,4	175,5	369,6	147,2	114,4	110,2	106,6
Najemnina in ostalo za vzdrževanje stanovanj	293,5	292,1	1324,9	629,8	235,6	291,4	161,9	132,6	121,1	130,7
Gorivo in energija	232,0	274,4	1319,0	569,1	256,7	255,6	134,4	121,3	111,5	109,4
Stanovanjska oprema	230,8	317,9	1402,9	700,3	184,8	350,3	136,6	109,2	108,3	105,0
Higiena in nega zdravja	225,9	330,8	1267,0	824,9	210,1	358,6	130,7	120,7	114,3	109,1
Izobraževanje, kultura, oddih	247,2	314,3	1342,5	760,9	219,7	283,7	145,8	122,2	115,4	112,6
Promet s storitvami	233,8	297,3	1400,7	613,8	254,7	261,1	124,5	117,0	109,2	107,5
BLAGO	225,9	300,0	1391,3	641,7	210,5	313,9	129,9	119,9	112,3	108,4
STORITVE	267,3	297,5	1354,5	703,5	236,1	274,0	150,1	126,2	118,4	115,2
Mesečni indeksi	226,2	302,6	1389,0	635,3	223,5	297,5	129,2	123,5	115,9	111,7
Letni indeksi	253,9	281,5	1406,9	706,5	191,2	335,7	140,6	114,7	110,9	107,4
Večletni indeksi	232,4	312,0	1332,4	666,8	197,6	315,9	136,8	115,1	107,2	106,0

13. INDEKSI CEN ŽIVLJENJSKIH POTREBŠČIN PO SKUPINAH IZDELKOV, PO MESECIH, SLOVENIJA, 1996

Ø 1992 = 100

	I	II	III	IV	V	VI	VII	VIII	IX	X	XI	XII
SKUPAJ	191,8	194,1	197,1	200,0	201,1	201,5	202,1	200,9	201,7	203,6	204,5	206,2
Hrana	186,3	190,0	194,5	198,9	199,6	198,3	197,8	192,7	193,2	197,6	198,3	200,5
Tobak in pijača	206,8	208,1	209,9	213,8	218,6	221,4	223,9	224,7	226,0	227,6	228,6	230,3
Obleka in obutev	191,3	191,9	193,4	196,1	197,0	198,0	198,4	198,7	199,1	201,2	203,3	203,7
Najemnina in ostalo za vzdrževanje stanovanj	300,7	314,0	324,5	332,3	337,9	343,4	348,3	353,0	353,8	355,3	356,4	357,9
Gorivo in energija	197,5	197,7	195,5	197,7	197,7	197,7	197,7	198,9	199,9	200,3	202,0	206,6
Stanovanjska oprema	165,6	167,2	167,7	168,4	169,0	169,4	169,7	170,0	171,0	171,7	172,2	172,5
Higiena in nega zdravja	190,1	191,2	192,0	192,6	194,5	195,6	197,3	200,0	200,5	201,1	201,3	202,4
Izobraževanje, kultura, oddih	220,6	222,3	225,1	227,7	229,5	232,3	234,0	234,5	235,6	235,8	238,4	241,2
Promet s storitvami	165,1	166,3	169,5	170,8	171,0	171,5	171,8	172,1	172,6	172,8	173,1	173,8
BLAGO	182,1	184,2	187,1	189,8	190,7	191,1	191,1	189,3	189,6	191,8	192,7	194,3
STORITVE	244,2	247,7	250,6	254,2	257,1	257,6	260,4	263,3	265,0	265,7	267,2	268,8
Mesečni indeksi	196,3	199,4	202,9	206,4	207,9	207,9	208,5	206,9	207,7	210,2	211,0	213,1
Letni indeksi	185,9	186,5	187,9	190,5	191,2	191,8	192,7	193,1	193,8	195,1	196,6	197,8
Večletni indeksi	173,7	175,2	177,0	178,0	178,5	179,9	180,0	179,7	180,2	180,7	181,4	181,6

14. INDEKSI CEN GOSTINSKIH STORITEV PO SKUPINAH IN PODSKUPINAH STORITEV, SLOVENIJA, 1987-1996

povprečje predhodnega leta = 100

	1987	1988	1989	1990	1991	1992	1993	1994	1995	1996
SKUPAJ	229,4	292,2	1485,2	588,4	207,0	306,7	154,5*	133,1	122,3	111,3
Jedi	233,2	291,1	1495,2	531,9	206,1	329,0	143,3*	125,1	120,4	109,4
Začetne jedi	247,1	282,4	1474,8	525,0	209,2	315,4	167,3	120,9	117,6	111,1
Pripravljene jedi	236,4	295,6	1562,1	504,4	200,5	328,6	146,1*	131,0	120,5	109,0
Pečenke in jedi po naročilu	227,7	289,3	1543,2	521,5	188,9	345,7	123,0*	119,5	119,2	107,8
Prikuhe	274,4	296,6	1362,4	608,2*	231,7	305,3	173,5	132,6	127,4	111,7
Solate	227,5	292,3	1372,9	592,9	246,8	306,4	177,9	129,4	124,5	114,8
Sladice	228,1	297,4	1270,2	558,6	222,0	322,3	190,9	145,9	119,7	107,7
Alkoholne pijače	206,3	295,8	1506,0	607,5	201,3	261,6	154,6	126,4	127,1	111,4
Brezalkoholne pijače	213,6	277,5	1208,4	629,6	215,8	270,3	160,9*	133,1	130,1	110,4
Prenočitve	261,1	302,5	1625,6	696,3	209,6	315,0	170,0*	148,1	120,5	113,9

15. INDEKSI CEN GOSTINSKIH STORITEV PO SKUPINAH IN PODSKUPINAH STORITEV, PO MESECIH, SLOVENIJA, 1996

Ø 1992 = 100

	I	II	III	IV	V	VI	VII	VIII	IX	X	XI	XII
SKUPAJ	268,9	269,7	273,2	276,9	278,5	278,8	282,0	283,9	284,4	285,5	285,7	289,0
Jedi	228,7	229,2	229,9	231,7	233,5	233,1	237,0	239,5	241,5	241,5	241,3	244,7
Začetne jedi	250,4	250,4	250,4	256,9	259,7	259,7	268,7	271,9	273,9	273,9	274,4	279,7
Pripravljene jedi	237,4	237,4	238,6	242,1	245,2	244,8	249,3	252,1	254,7	255,2	255,4	257,8
Pečenke in jedi po naročilu	185,1	185,1	185,8	186,4	187,5	187,0	190,1	192,7	194,4	194,4	194,0	196,6
Prikuhe	322,1	322,7	322,4	322,4	325,0	325,0	327,3	329,5	331,8	331,8	330,5	341,4
Solate	320,3	326,6	327,6	327,6	329,2	325,4	327,9	329,5	335,8	335,8	332,6	333,3
Sladice	347,7	347,7	348,7	355,7	359,2	359,5	359,9	362,0	360,9	360,9	359,9	365,8
Alkoholne pijače	260,3	260,3	261,9	273,3	276,7	279,3	280,8	282,9	284,0	286,3	286,6	289,4
Brezalkoholne pijače	291,7	292,8	294,3	302,7	304,5	305,1	306,2	308,9	312,4	317,3	316,4	327,5
Prenočitve	333,5	335,1	345,6	346,3	346,6	346,9	350,2	350,2	346,6	347,9	349,9	349,9

16. POVPREČNE CENE GOSTINSKIH STORITEV, SLOVENIJA, 1994 - 1996 IN 1996 - ČETRTLETJA

SIT

	Merska enota	Ø 1994	Ø 1995	Ø 1996	1996			
					I. četrt.	II. četrt.	III. četrt.	IV. četrt.
JEDI								
TOPLE IN HLADNE PREDJEDI								
Šunka brez masti in kože	porcija	573	635	-	-	-	-	-
Tatarski biftek	porcija	-	-	1856	1720	1847	1917	1940
Hladni narezek	porcija	661	817	903	854	880	934	946
Obložena jajca	porcija	245	302	-	-	-	-	-
Šunka z jajci	porcija	366	466	-	-	-	-	-
Ruska solata	porcija	228	293	316	295	295	336	337
Omleta s sirom	porcija	282	419	440	427	436	442	455
Goveja juha	porcija	148	186	212	203	207	218	222
Paradižnikova juha	porcija	165	198	222	213	216	226	231
Zelenjavna juha	porcija	160	197	219	212	215	222	226
PRIPRAVLJENE JEDI								
Kuhana govedina z oblogo	porcija	591	739	791	754	779	808	823
Goveji golaž	porcija	375	494	535	518	526	543	552
Klobasa s kislim zeljem	porcija	501	619	651	636	654	655	658
Hrenovka z gorčico	porcija	298	349	378	372	373	382	383
Ocvrti sir	porcija	447	504	554	526	552	566	572
Testenine bolognese	porcija	393	470	523	508	510	530	543
Telečja rižota	porcija	435	453	505	462	487	534	536
Menu - kosilo	na osebo	619	776	877	852	870	875	911
Sarma	porcija	327	397	440	433	433	446	446
Piščančja obara	porcija	434	482	542	499	526	569	574
PEČENKE IN JEDI PO NAROČILU								
Svinjska pečenka	porcija	585	728	799	782	782	810	821
Telečja pečenka	porcija	776	969	1040	1019	1019	1056	1065
Piščančeva pečenka	porcija	475	639	689	655	683	701	718
Čevapčiči	porcija	470	643	674	654	658	680	703
Ražnjiči	porcija	549	729	771	759	762	773	791
Dunajski zrezek	porcija	666	901	962	946	950	971	981
Naravni zrezek	porcija	696	885	946	921	927	962	974
Lignji (kalamari)	porcija	567	679	789	762	762	804	829
Pica	porcija	421	490	543	532	544	549	546
PRIKUHE								
Pražen krompir	porcija	157	208	232	227	229	234	240
Fižol v prikuhi	porcija	148	204	-	-	-	-	-
Mešana zelenjava	porcija	164	216	240	238	238	241	245

16. POVPREČNE CENE GOSTINSKIH STORITEV, SLOVENIJA, 1994 - 1996 IN 1996 - ČETRTLETJA (nadaljevanje) SIT

	Merska enota	Ø 1994	Ø 1995	Ø 1996	1996			
					I. četrt.	II. četrt.	III. četrt.	IV. četrt.
Grah v zrnju	porcija	147	208	240	237	238	242	245
Testenine	porcija	146	200	224	222	222	225	229
Dušen riž	porcija	153	199	227	222	224	228	233
Ocvrt krompir (pomfrit)	porcija	153	200	217	213	215	219	220
SOLATE								
Krompirjeva solata	porcija	153	185	208	204	206	210	213
Mešana solata	porcija	184	213	247	243	246	249	251
Zelena solata	porcija	168	201	236	230	233	238	242
Paradižnikova solata	porcija	167	206	240	240	241	240	239
Rdeča pesa	porcija	172	196	212	210	210	212	214
Zeljnata solata	porcija	161	192	220	218	219	222	222
Solatni bife	porcija	279	343	357	353	353	359	362
SLADICE								
Palačinke	porcija	204	238	267	260	268	272	269
Torta	kos	220	283	303	290	305	306	309
Sadna kupa	porcija	-	-	403	400	401	403	406
PIJAČE								
ALKOHOLNE PIJAČE								
Pivo, svetlo	0,5 l	178	226	246	237	244	250	253
Vino, kakovostno ¹⁾	1 l	691	945	1059	1000	1051	1084	1101
Žganje, okrog 40 % alkohola	0,3 dcl ²⁾	211	321	231	209	233	234	247
Viski	0,3 dcl ²⁾	-	618	407	383	413	416	417
Domači brendi, konjak	0,3 dcl ²⁾	165	215	153	138	155	158	159
BREZALKOHOLNE PIJAČE								
Mineralna voda	1 l	268	351	392	372	396	398	403
Sadni gosti sok	0,2 l	121	154	167	160	164	169	172
Limonada	0,2 l	134	189	218	206	217	219	232
Kokakola, tonik ...	0,2 l	114	152	169	160	166	173	176
Kava, turška	skodelica	65	90	105	98	105	106	109
Kava, ekspresna	skodelica	63	86	96	91	96	98	100
Čaj z limono	skodelica	90	126	138	134	136	136	147
PRENOČITVE								
Prenočitev z zajtrkom v enoposteljni sobi s kopalnico	nočitev	6541	9213	10839	10577	10891	10920	10970
Prenočitev z zajtrkom v dvoposteljni sobi s kopalnico (preračunano na eno osebo)	nočitev	4165	5529	6412	6289	6407	6490	6464

1) Od 1996 statistično spremljamo ceno kakovostnega vina (namesto namiznega).

2) Od 1996 statistično spremljamo ceno 0,3 dcl (namesto 0,5 dcl).

17. POVPREČNE NABAVNE CENE REPRODUKCIJSKEGA MATERIALA, SREDSTEV ZA DELO IN STORITEV V KMETIJSTVU, SLOVENIJA, 1994-1996 IN 1996 - ČETRTLETJA

SIT

	Merska enota	Ø 1994	Ø 1995	Ø 1996	1996			
					I. četrt.	II. četrt.	III. četrt.	IV. četrt.
SEME								
Visokorodna pšenica	kg	56,28	70,65	77,69	78,60	-	76,10	78,38
Hibridna koruza, dvolinijska (SKZP, SKNS, SKOS)	kg	375,79	403,79	414,22	376,00	455,09	411,56	-
Hibridna koruza, štirilinijska (DK, ZP, NS, OS)	kg	415,74	442,86	396,40	380,60	428,16	380,24	-
Semenski krompir	kg	68,62	99,28	109,82	102,75	116,88	-	-
Atestirana lucerna	kg	675,65	707,06	702,79	754,75	633,89	719,72	-
Rdeča detelja	kg	496,49	600,56	570,00	-	630,00	510,00	-
Seme sladkorne pese	kg	3.735,61	3.659,33	3.082,59	1.428,00	-	-	4.737,17
KRMILA								
Seno (travniško)	kg	17,74	12,94	13,91	12,93	13,24	13,78	15,68
Lucernina moka	kg	21,66	20,82	25,15	23,74	24,85	24,34	27,65
Koruza v zrnju	kg	18,68	16,97	28,34	24,87	29,59	33,20	25,71
Krmilni ječmen	kg	14,34	15,67	28,50	23,69	31,44	28,75	30,11
Oves	kg	24,81	20,67	27,00	23,00	26,64	28,14	30,23
Otrobi	kg	16,62	12,88	14,76	13,47	13,87	15,22	16,48
Krma moka	kg	18,37	14,10	18,46	15,64	17,44	20,82	19,93
Oljne sončnične tropine	kg	25,72	22,67	27,88	23,19	24,46	31,57	32,28
Oljne sojine tropine	kg	35,09	31,13	45,76	41,88	46,24	45,46	49,44
Suhi rezanci sladkorne pese	kg	22,35	21,03	27,31	21,14	28,62	33,93	25,54
Ribja moka	kg	68,50	78,43	109,87	104,61	112,08	109,88	112,90
Kostna moka	kg	45,14	47,13	51,98	-	50,06	52,81	53,06
Mesna moka	kg	44,28	45,07	51,03	48,06	51,84	51,86	52,37
Popolna krmilna mešanica za pujske	kg	39,98	41,98	51,06	49,24	52,60	51,94	50,44
Popolna krmilna mešanica za pitane prašiče	kg	29,88	30,13	39,69	37,68	38,86	41,15	41,06
Popolna krmilna mešanica za piščance (od 0 do 42 dni)	kg	37,49	33,43	42,77	42,82	42,78	42,77	42,72
Popolna krmilna mešanica za piščance (od 42 dni do konca pitanja)	kg	38,18	41,91	53,78	52,09	55,49	54,32	53,23
Popolna krmilna mešanica za kokoši nesnice	kg	32,65	41,03	53,72	48,99	54,24	56,34	55,29
Popolna krmilna mešanica za teleta (od 3 do 6 mesecev)	kg	35,40	40,02	48,74	45,82	49,39	50,17	49,59
Popolna krmilna mešanica za mlada goveda (od 6 do 18 mesecev)	kg	28,18	32,04	39,02	35,55	39,95	41,82	38,74
Popolna krmilna mešanica za molzne krave	kg	31,34	32,10	40,10	37,10	39,91	40,74	42,65
Popolna krmilna mešanica za svinje	kg	28,97	34,50	44,36	40,04	52,90	41,57	42,91
Dopolnilna krmilna mešanica za pitane prašiče	kg	43,35	40,37	54,12	54,17	65,15	48,60	48,56
Dopolnilna krmilna mešanica za prežvekovalce	kg	23,81	35,32	40,45	-	39,00	41,90	-
Dopolnilna krmilna mešanica za pujske	kg	49,91	50,00	73,00	73,00	-	-	-
Dopolnilna krmilna mešanica za kokoši nesnice	kg	38,35	60,00	57,50	51,88	55,75	-	64,88
MINERALNA GNOJILA								
Apneni amonijev nitrat, 27 % N	t	19.447,43	20.630,76	22.609,89	22.174,57	24.439,18	22.756,40	21.069,39
Karbamid (Urea), 46 % N ₂	t	23.180,53	26.008,69	28.493,02	28.096,86	29.502,56	29.471,46	26.901,18
Kompleksna gnojila NPK (15 : 15 : 15)	t	25.396,80	28.024,57	29.423,27	29.194,51	30.539,51	31.899,89	26.059,15
Kompleksna gnojila NPK (14 : 14 : 14)	t	23.236,76	25.000,00	29.500,00	-	-	-	29.500,00
Kompleksna gnojila NPK (8 : 16 : 24)	t	26.692,27	32.053,88	34.135,08	34.930,00	36.923,44	35.023,08	29.663,81
Kompleksna gnojila NPK (13 : 10 : 12)	t	23.731,50	25.656,41	29.160,00	30.000,00	-	-	28.320,00
Kompleksno gnojilo NPK (8 : 26 : 26)	t	30.619,22	33.285,93	34.123,10	34.226,86	36.055,86	35.068,75	31.140,91
SREDSTVA ZA VARSTVO RASTLIN								
Bakrov sulfat (modra galica)	kg	522,77	202,97	229,75	210,00	247,24	247,14	214,60
Kosan	kg	281,82	348,37	378,29	387,05	371,24	376,57	-
Bakreno apno 50	kg	427,58	553,93	312,75	-	-	312,75	-
Atrazin S50, Radazin WP	kg	1.352,39	1.092,45	919,72	919,04	920,39	-	-

17. POVPREČNE NABAVNE CENE REPRODUKCIJSKEGA MATERIALA, SREDSTEV ZA DELO IN STORITEV V KMETIJSTVU, SLOVENIJA, 1994-1996 IN 1996 - ČETRTLETJA (nadaljevanje)

SIT

	Merska enota	Ø 1994	Ø 1995	Ø 1996	1996			
					I. četr.	II. četr.	III. četr.	IV. četr.
GORIVA IN MAZIVA								
Plinsko olje - D2	l	61,09	62,78	69,22	67,06	69,40	69,73	70,67
Propan butan plin	kg	57,21	63,45	95,19	88,27	90,65	100,22	101,62
Motorno olje	l	238,96	245,61	279,17	284,84	278,52	275,42	277,88
Bencin 91 oktanski	l	69,59	71,19	69,66	67,20	70,20	70,53	70,70
Bencin 98 oktanski	l	70,83	74,45	81,57	78,67	82,20	82,60	82,80
Tovotna mast	kg	433,01	335,80	346,73	357,76	344,23	337,96	346,95
Električna energija	kwh	9,59	11,79	12,54	12,79	12,31	12,31	12,75
KMETIJSKI STROJI IN ORODJE								
Traktorji	kos	1.388.930,11	1.629.600,00	1.666.012,00	-	1.666.012,00	-	-
Dvoredni traktorski nošeni plug za globoko oranje do 40 cm	kos	75.000,00	100.950,00	109.500,00	-	-	109.500,00	-
Traktorska štirikrilna nošena brana, doseg 4 m	kos	60.000,00	-	136.377,14	110.000,00	172.731,43	-	126.400,00
Enosna traktorska prikolica z napravo za zračno zaviranje	kos	264.475,67	240.000,00	316.963,64	-	-	-	316.963,64
DELI ZA KMETIJSKE STROJE								
Akumulator za motorna vozila 6V-140AH (traktorski)	kos	13.949,09	11.667,64	15.989,00	15.800,00	17.104,00	16.055,00	14.997,00
Akumulator za motorna vozila 12V-97AH (traktorski)	kos	9.705,63	12.131,21	12.537,25	12.579,06	12.550,42	13.315,18	11.704,33
Zadnja zunanja traktorska guma 10-28/6	kos	21.435,00	23.047,50	24.172,17	23.771,43	23.689,23	24.960,00	24.288,00
Zadnja zunanja traktorska guma 11-28/6	kos	23.307,80	26.881,79	24.774,04	24.410,00	25.160,00	25.092,31	24.433,85
PLEMENSKA ŽIVINA IN ŽIVINA ZA PITANJE								
Mlade plemenske svinje belih plemenitih pasem	kg	728,52	-	473,29	579,88	366,70	-	-
Piščanci do 7 dni	kos	38,55	48,58	97,06	89,69	99,01	98,00	101,55
Teleta od 3 do 6 mesecev za pitanje	kg	329,74	446,17	452,03	462,90	453,48	450,07	441,66
Mlada goveda od 6 do 12 mesecev za pitanje	kg	273,70	314,44	318,72	326,02	316,82	310,68	321,37
Pujski od 2 do 6 mesecev za pitanje	kg	237,67	284,67	276,25	282,89	278,86	268,26	275,00
STORITVE (naročene zunaj organizacije)								
Spravljanje koruze s kombajni	ha	14.199,07	11.390,10	-	-	-	-	-
Popravilo kmetijskih strojev z materialom	obr. ura	3.433,21	-	-	-	-	-	-
Veterinarske storitve, zdravljenje brez zdravil	ura	1.372,03	1.915,28	2.179,89	2.207,91	2.207,91	2.140,59	2.163,16

REZULTATI RAZISKOVANJ

1. Zaposleni v družbenem sektorju 1974, 38 str.
2. Letni pregled odkupa 1974, 66 str.
3. Letni pregled obrti 1974, 8 str.
4. Letni pregled cen 1974, 31 str.
5. Demografski rajoni SRS s historiatom razvoja teritorialnega območja z osnovnimi podatki iz popisov prebivalstva po osvoboditvi, 129 str.
6. Letni pregled industrije 1974, 132 str.
7. Študenti visokošolskih zavodov 1974-75, 76 str.
8. Anketa o zasebnih kmečkih gospodarstvih 1971-74, 35 str.
9. Direktorji v organizacijah združenega dela v gospodarski in družbeni dejavnosti 1975, 33 str.
10. Letni pregled komunalne dejavnosti 1973, 30 str.
11. Letni pregled kmetijstva 1974, 44 str.
12. Kulturno-umetniška in znanstvena dejavnost 1974, 42 str.
13. Letni pregled gradbeništva 1969, 47 str.
14. Osebnih dohodki zaposlenih v družbenem sektorju 1974, 54 str.
15. Letni pregled gradbeništva 1970, 49 str.
16. Dohodki in izdatki organizacij združenega dela negospodarskih organizacij 1974, 65 str.
17. Letni pregled gradbeništva 1971, 50 str.
18. Letni pregled gradbeništva 1972, 50 str.
19. Letni pregled gradbeništva 1973, 48 str.
20. Družbeni produkt in narodni dohodek v letu 1974., 48 str.
21. Kulturno-umetniška in prosvetna dejavnost 1974/75, 34 str.
22. Seznam osnovnih in srednjih šol ter višjih in visokih šol na začetku šolskega leta 1975/76., 118 str.
23. Zaposleni v družbenem in zasebnem sektorju ter fluktuacija zaposlenih 1974/75, 30 str.
24. Vzgojnovarstveni zavodi v letu 1974/75 in socialni zavodi s seznamom poročevaskih enot v letu 1974., 63 str.
25. Sestava organov in dejavnosti skupščin občin v letu 1975, 35 str.
26. Investicije 1974, družbeni in zasebni sektor., 48 str.
27. Naravno gibanje prebivalstva SRS v letu 1973, 84 str.
28. Osebnih dohodki po poklicih v letu 1974, 68 str.
29. Prebivalstvo v SRS 1970-76., 35 str.
30. Osnovne šole na začetku šolskega leta 1975/76 po krajevnih skupnostih, 41 str.
31. Telesna kultura 1974, 53 str.
32. Letni pregled cen 1975, 50 str.
33. Letni pregled odkupa 1975, 74 str.
34. Periodični finančni računi 1974-1975, 35 str.
35. Letni pregled industrije 1975, 141 str.
36. Selitveno gibanje prebivalstva v SR Sloveniji 1971-1975, 29 str.
37. Osnovne in srednje šole na koncu šolskega leta 1974-1975 in začetku šolskega leta 1975-1976, 89 str.
38. Organizacije in skupnosti v gospodarstvu in negospodarstvu v SR Sloveniji, 262 str.
39. Kazensko sodna statistika 1975, 142 str.
40. Poraba reprodukcijskega materiala in prodaja po republikah v letu 1972, 40 str.
41. Letni pregled obrti 1975, 41 str.
42. Letni pregled kmetijstva 1975, 43 str.
43. Študenti visokošolskih zavodov 1975-76, 71 str.
44. Sestava in dejavnost krajevnih skupnosti 1974-1975, 89 str.
45. Letni pregled gradbeništva 1974, 70 str.
46. Dohodki in izdatki organizacij združenega dela negospodarskih dejavnosti 1975, 42 str.
47. Osebnih dohodki zaposlenih v družbenem sektorju 1975, 59 str.
48. Samoupravne interesne skupnosti 1975, 32 str.
49. Kulturno-umetniška in znanstvena dejavnost 1975, 57 str.
50. Industrijske organizacije in industrijski proizvodi 1975, 198 str.
51. Letni pregled gozdarstva 1975, 38 str.
52. Letni pregled prometa 1969, 102 str.
53. Letni pregled trgovine 1975, 88 str.
54. Letni pregled gostinstva 1972, 53 str.
55. Vzgojnovarstveni zavodi v šolskem letu 1975-1976, 61 str.
56. Letni pregled prometa 1970, 101 str.
57. Letni pregled prometa 1971, 99 str.
58. Osnovne šole na začetku šolskega leta 1976-77 po krajevnih skupnostih, 41 str.
59. Seznam šol s splošnimi podatki na začetku šolskega leta 1976-77, 104 str.
60. Kulturno-umetniška in prosvetna dejavnost 1975-76, 34 str.
61. Anketa o zasebnih kmečkih gospodinjstvih 1975, 28 str.
62. Telesna kultura, šport in rekreacija v letu 1975, 53 str.
63. Letni pregled prometa 1972, 100 str.
64. Letni pregled prometa 1973, 104 str.
65. Sestava in dejavnost krajevnih skupnosti 1975-1976, 90 str.
66. Družbena prehrana v letu 1970, 100 str.
67. Pregled sprememb v potrošnji po anketah v letih 1963, 1968 in 1973 v Sloveniji, 100 str.
68. Osnovne in srednje šole na začetku šolskega leta 1975-76 in začetku 1976-77, 80 str.
69. Zaposleni v družbenem sektorju 1974, 44 str.
70. Letni pregled prometa 1974, 104 str.
71. Družbeni produkt in narodni dohodek v letu 1975, 48+(IV) str.
72. Letni pregled prometa 1975, 84 str.
73. Investicije 1975 (družbeni in zasebni sektor), 51 str.
74. Letni pregled cen 1976, 54 str.
75. Naravno gibanje prebivalstva SR Slovenije 1974, 100 str.
76. Osebnih dohodki delavcev v združenem delu 1976, 65 str.
77. Letni pregled industrije 1976, 106 str.
78. Letni pregled odkupa 1976, 42 str.
79. Osebnih dohodki po poklicih 1976, 77 str.
80. Študenti 1976/77 in diplomanti 1976, 78 str.
81. Letni pregled prometa 1976, 87 str.
82. Kazensko sodna statistika 1976, 123 str.
83. Letni pregled gozdarstva 1976, 40 str.
84. Letni pregled trgovine 1976, 84 str.
85. Letni pregled kmetijstva 1976, 44 str.
86. Vzgojnovarstveni zavodi v šolskem letu 1976/77 in socialni zavodi v letu 1976 s seznamom poročevaskih enot, 81 str.
87. Popis učiteljev 1976, 81 str.
88. Kulturno-umetniška in znanstveno-raziskovalna dejavnost 1976, 46 str.
89. Naravno gibanje prebivalstva SR Slovenije 1975, 102. str.
90. Anketa o zasebnih kmečkih gospodinjstvih 1976, 34 str.
91. Osnovne šole na začetku šolskega leta 1977/78 po krajevnih skupnostih, 41 str.
92. Družbeni proizvod in narodni dohodek v letu 1976, 78 str.
93. Seznam šol s splošnimi podatki za začetek šolskega leta 1977/78, 113 str.
94. Družbena prehrana 1977, 41 str.
95. Osebnih dohodki po poklicih 1976, 65 str.
96. Osnovne in srednje šole na koncu šolskega leta 1976/77 in začetku 1977/78, 75 str.
97. Letni pregled gozdarstva, 40 str.
98. Telesna vzgoja, šport in rekreacija v letu 1976, 50 str.
99. Kulturno-umetniška in prosvetna dejavnost 1975/76 in 1976/77, 61 str.
100. Investicije 1976, 66 str.
101. Sestava in dejavnost krajevnih skupnosti 1976-77, 75 str.
102. Osebnih dohodki delavcev v združenem delu 1977, 69 str.
103. Letni pregled industrije 1977, 175 str.
104. Letni pregled cen 1977, 60 str.
105. Študenti 1977-78 in diplomanti 1977, 77 str.
106. Letni pregled kmetijstva 1977, 44 str.
107. Letni pregled prometa 1977, 77 str.
108. Industrijske organizacije 1965-1976 in proizvodi 1976, 212 str.
109. Letni pregled gostinstva 1976, 56 str.
110. Samoupravne interesne skupnosti 1977, 40 str.
111. Popis zaposlenih delavcev 31.12.1976, 74 str.
112. Popis zaposlenih delavcev 31.12.1976 - Zaposleni delavci v združenem delu v SR Sloveniji in v tujini ter po občinah SR Slovenije, 43 str.
113. Vzgojnovarstvene organizacije v šolskem letu 1977/78 s seznamom poročevaskih enot, 81 str.
114. Letni pregled trgovine 1977, 85 str.
115. Letni pregled odkupa 1977, 68 str.
116. Volitve 1978, 79 str.
117. Letni pregled obrti, 36 str.


118. Kazensko sodna statistika 1977, 90 str.
119. Desezonirane časovne vrste SR Slovenije, 181 str.
120. Kulturno-umetniška in znanstveno-raziskovalna dejavnost 1976-1977, 91 str.
121. Družbeni proizvod in narodni dohodek v SR Sloveniji 1977, 68 str.
122. Naravno gibanje prebivalstva 1976, 90 str.
123. Popis zaposlenih 31.12.1976, osebni dohodki delavcev v združenem delu po področjih dejavnosti v SRS, 70 str.
124. Družbena prehrana 1978, 40 str.
125. Popis zaposlenih 31.12.1976, osebni dohodki delavcev v združenem delu po občinah v SR Sloveniji, 42 str.
126. Letni pregled gostinstva 1974, 55 str.
127. Letni pregled gostinstva 1975, 54 str.
128. Rezultati popisa namestitvenih zmogljivosti v SR Sloveniji 31. avgusta 1977, 50 str.
129. Letni pregled turizma 1973-1976, 325 str.
130. Seznam šol s splošnimi podatki ob začetku šol
131. Popis zaposlenih delavcev v 31.12.1976. Zaposleni delavci v združenem delu v SR Sloveniji po skupinah poklicev in področjih dejavnosti, 80 str.
132. Prihodki in odhodki organizacij združenega dela negospodarskih dejavnosti, 51 str.
133. Letni pregled gradbeništva 1975, 74 str.
134. Letni pregled gradbeništva 1976, 79 str.
135. Telesna vzgoja in športna rekreacija 1977, 48 str.
136. Kulturno umetniška in prosvetna dejavnost 1977/78, 32 str.
137. Popis zaposlenih delavcev 3.12.1976. Osebni dohodki delavcev v združenem delu po skupinah poklicev in področjih dejavnosti v SR Sloveniji, 67 str.
138. Letni pregled gozdarstva 1978, 38 str.
139. Letni pregled gostinstva 1977, 62 str.
140. Osebni dohodki po poklicih v letu 1977, 77 str.
141. Anketa o zasebnih kmečkih gospodinjstvih 1977, 32 str.
142. Komunalne dejavnosti 1974, 32 str.
143. Letni pregled cen 1978, 62 str.
144. Osebni dohodki delavcev v združenem delu 1978, 69 str.
145. Letni pregled gradbeništva 1977, 102 str.
146. Letni pregled komunalne dejavnosti 1975, 27 str.
147. Investicije 1977 (Združeno in samostojno osebno delo) 72 str.
148. Izkoriščenost zmogljivosti v industriji 1976, 42 str.
149. Letni pregled komunalne dejavnosti 1976, 29 str.
150. Letni pregled industrije 1978, 163 str.
151. Zmogljivosti in uporaba opreme za avtomatsko obdelavo podatkov v letu 1976, 42 str.
152. Osnovne in srednje šole konec šolskega leta 1977/78 in ob začetku šolskega leta 1978/79, 78 str.
153. Letni pregled kmetijstva 1978, 78 str.
154. Anketa o številu živine 15.1.1976, 43 str.
155. Študenti 1978/79 in diplomanti 1978, 102 str.
156. Osnovne šole po krajevnih skupnostih ob začetku šolskega leta 1978/79, 141 str.
157. Delavci v združenem delu in samostojnem osebno delu, pripravniki ter fluktuacija delavcev 1976-1978, 32 str.
158. Letni pregled trgovine 1978, 84 str.
159. Letni pregled odkupa 1978, 82 str.
160. Organizacije in skupnosti v gospodarstvu in negospodarstvu SR Slovenije, stanje 30.6.1979 879 str.
161. Vzgojnovarstvene organizacije 1978/79 in socialni zavodi 1978 s seznamom poročevalskih enot, 102 str.
162. Družbena prehrana v 1979, 38 str.
163. Letni pregled prometa in zvez v 1978, 76 str.
164. Sestava organov in dejavnost skupščin občin 1979, 36 str.
165. Kazensko sodna statistika 1978, 96 str.
166. Samoupravne interesne skupnosti 1978, 48 str.
167. Družbeni proizvod in narodni dohodek v SR Sloveniji 1978, 89 str.
168. Letni pregled komunalne dejavnosti 1977, 36 str.
169. Sestava krajevnih skupnosti 1978, 52 str.
170. Raziskovalne organizacije 1978, 50 str.
171. Letni pregled gradbeništva 1978, 104 str.
172. Prihodki in odhodki OZD negospodarskih dejavnosti 1978, 36 str.
173. Prodaja po republikah in poraba reprodukcijskega materiala v SR Sloveniji 1976, 48 str.
174. Letni pregled gostinstva 1973, 42 str.
175. Naravno gibanje prebivalstva SR Slovenije 1977, 110 str.
176. Anketa o zasebnih kmečkih gospodinjstvih 1978, 38 str.
177. Popis zaposlenih delavcev 31.12.1976 (Zaposleni delavci, v združenem delu po panogah dejavnosti v SR Sloveniji), 151 str.
178. Letni pregled turizma 1977, 114 str.
179. Osebni dohodki za določene poklice 1978, 59 str.
180. Kulturno-umetniška in prosvetna dejavnost 1978/79, 39 str.
181. Letni pregled gostinstva 1978, 58 str.
182. Letni pregled turizma 1978, 118 str.
183. Letni pregled komunalne dejavnosti 1978, 35 str.
184. Letni pregled obrti 1977, 43 str.
185. Anketa o številu živine 15.1.1977, 65 str.
186. Letni pregled obrti 1978, 37 str.
187. Anketa o številu živine 15.1.1978, 67 str.
188. Seznam šol s splošnimi podatki ob začetku šolskega leta 1979/80, 124 str.
189. Delavci v združenem delu in samostojnem osebno delu, pripravniki ter fluktuacija delavcev 1979, 45 str.
190. Telesna vzgoja, šport in športna rekreacija v letu 1978, 52 str.
191. Letni pregled zunanje trgovine 1976, 325+58 str.
192. Popis zaposlenih delavcev 31.12.1976, delavci in osebni dohodki v združenem delu po medobčinskih skupnostih (regijah) v SR Sloveniji, 84 str.
193. Investicije 1978, 94 str.
194. Osebni dohodki delavcev v združenem delu 1979, 73 str.
195. Selitveno gibanje prebivalstva SR Slovenije 1977, 195 str.
196. Letni pregled gozdarstva 1979, 38 str.
197. Kultura, umetnost, informacije 1978, 61+32 str.
198. Letni pregled cen 1979, 59 str.
199. Letni pregled industrije 1979, 165 str.
200. Industrijske organizacije in industrijski proizvodi 1977, 184+6 str.
201. Industrijske organizacije po občinah 1977, 64+6 str.
202. Industrijske organizacije in industrijski proizvodi 1978, 219+8 str.
203. Industrijske organizacije po občinah 1978, 71+8 str.
204. Osnovne in srednje šole konec šolskega leta 1978/79 in ob začetku šolskega leta 1979/80, 75 str.
205. Osnovne šole po krajevnih skupnostih ob začetku šolskega leta 1979/80, 44+11 str.
206. Letni pregled obrti 1979, 34+17 str.
207. Letni pregled kmetijstva 1979, 43+44 str.
208. Kazensko sodna statistika 1979, 79+22 str.
209. Letni pregled zunanje trgovine 1977, 348+54 str.
210. Študenti 1979/80 in diplomanti 1979, 105+17 str.
211. Popis zaposlenih delavcev 31.12.1976. Osebni dohodki delavcev v združenem delu v SR Sloveniji po panogah dejavnosti, 104 str.
212. Letni pregled odkupa 1979, 69+13 str.
213. Raziskovalne organizacije 1979, 41+10 str.
214. Prostovoljne dejavnosti učencev osnovnih in srednjih šol v šolskem letu 1978/79, 48+5 str.
215. Družbeni proizvod in narodni dohodek v SR Sloveniji 1979, 79+3 str.
216. Vzgojnovarstvene organizacije v šolskem letu 1979/80 s seznamom poročevalskih enot, 65+14 str.
217. Letni pregled trgovine 1979, 65+28 str.
218. Samoupravne interesne skupnosti 1979, 52+4 str.
219. Letni pregled gostinstva 1979, 56+7 str.
220. Letni pregled gradbeništva 1979, 100+33 str.
221. Naravno gibanje prebivalstva SR Slovenije 1978, 95+6 str.
222. Letni pregled turizma 1979, 113+12 str.
223. Letni pregled zunanje trgovine 1979, 321+34 str.
224. Delavci v združenem delu in samostojnem osebno delu, pripravniki ter fluktuacija delavcev 1980, 31+2 str.
225. Družbena prehrana 1980, 35 str.
226. Osebni dohodki za določene poklice 1979, 47+2 str.
227. Seznam šol s splošnimi podatki ob začetku šolskega leta

- 1980/81, 112 str.
228. Popis prebivalstva, gospodinjstev in stanovanj v SR Sloveniji 31.3.1981, 186 str.
229. Popis prebivalstva, gospodinjstev in stanovanj v SR Sloveniji 31.3.1981, 51 str.
230. Letni pregled industrije 1980, 155+2 str.
231. Osební dohodki delavcev v združenem delu 1980, 72 str.
232. Letni pregled zunanje trgovine 1978, 263 str.
233. Osnovne šole po krajevnih skupnostih ob začetku šol. leta 1980/81, 57 str.
234. Letni pregled cen 1980, 61 str.
235. Letni pregled gozdarstva 1980, 36 str.
236. Osnovne in srednje šole konec šol. leta 1979/80 in ob začetku šol. l. 1980/81, 75 str.
237. Letni pregled kmetijstva 1980, 41 str.
238. Kulturno-umetniška in prosvetna dejavnost 1979/80, 40 str.
239. Študenti 1980/81 in diplomanti 1980, 128 str.
240. Prihodki in odhodki organizacij združenega dela neproizvodnih dejavnosti 1979, 36 str.
241. Anketa o zasebnih kmečkih gospodinjstvih 1979, 31 str.
242. Letni pregled turizma 1980, 116 str.
243. Letni pregled odkupa 1980, 70 str.
244. Zmogljivosti in uporaba opreme za avtomatsko obdelavo podatkov 1978, 42 str.
245. Seznam teritorialnih enot v SR Sloveniji s šiframi (občine, naselja, ulice, krajevne skupnosti, krajevni uradi, pošte), 598 str.
246. Prodaja po republikah in poraba reprodukcijskega materiala v SR Sloveniji, 1978, 40 str.
247. Industrijske organizacije po občinah 1979, 94 str.
248. Izkoriščenost zmogljivosti v industriji 1978, 55 str.
249. Delavci v združenem delu 1978, 82 str.
250. Letni pregled gostinstva 1980, 67 str.
251. Letni pregled komunalne dejavnosti 1979, 37 str.
252. Letni pregled zunanje trgovine 1980, str. 338
253. Industrijske organizacije in industrijski proizvodi 1979, 249 str.
254. Družbena prehrana 1981, 38 str.
255. Naravno gibanje prebivalstva SR Slovenije 1979, 102 str.
256. Letni pregled obrti 1980, 51 str.
257. Letni pregled trgovine 1980, 74 str.
258. Vzgojnovarstvene organizacije v šolskem letu 1980/81, socialni zavodi 1980 in seznam poročevalskih enot, 68 str.
259. Letni pregled investicij 1979, 38 str.
260. Sestava krajevnih skupnosti 1980, 33 str.
261. Prihodki in odhodki organizacij združenega dela neproizvodnih dejavnosti 1980, 32 str.
262. Kazenska sodna statistika 1980, 86 str.
263. Osební dohodki za določene poklice 1980, 42 str.
264. Popis prebivalstva, gospodinjstev in stanovanj v SR Sloveniji 31.3.1981, 43 str.
265. Raziskovalne organizacije 1980, 62 str.
266. Družbeni proizvod in narodni dohodek v SR Sloveniji 1980, 68 str.
267. Samoupravne interesne skupnosti 1980, 46 str.
268. Kultura, umetnost, informacije 1979, 44 str.
269. Industrijske organizacije po občinah 1980, 105 str.
270. Industrijske organizacije in proizvodi 1980, 245 str.
271. Seznam šol s splošnimi podatki ob začetku šolskega leta 1981/82, 115 str.
272. Letni pregled gradbeništva 1980, 109 str.
273. Popis zaposlenih delavcev 31.12.1978: zaposleni delavci v združenem delu po šolski izobrazbi v SR Sloveniji, 70 str.
274. Kultura, umetnost, informacije 1980, 47 str.
275. Popis prebivalstva, gospodinjstev in stanovanj v SR Sloveniji 31.3.1981 (prebivalstvo po starosti, rezultati po občinah), 294 str.
276. Letni pregled industrije 1981, 180 str.
277. Letni pregled investicij 1980, 44 str.
278. Delavci v ZD in samostojnem osebnem delu, pripravniki ter fluktuacija delavcev 1981, 49 str.
279. Letni pregled gozdarstva 1981, 36 str.
280. Anketa o zasebnih kmečkih gospodinjstvih 1980, 34 str.
281. Osební dohodki delavcev v združenem delu 1981, 59 str.
282. Popis prebivalstva, gospodinjstev in stanovanj v SR Sloveniji 31.3.1981 (končni rezultati po občinah), 159 str.
283. Kulturno-umetniška in prosvetna dejavnost 1980/81 62 str.
284. Letni pregled kmetijstva 1981, 39 str.
285. Študenti 1981/82 in diplomanti 1981, 112 str.
286. Osnovne in srednje šole konec šolskega leta 1980/81 in ob začetku šolskega leta 1981/82, 78 str.
287. Letni pregled cen 1981, 74 str.
288. Osnovne šole po krajevnih skupnostih ob začetku šolskega leta 1981/82, 68 str.
289. Letni pregled odkupa 1981, 77 str.
290. Naravno gibanje prebivalstva SR Slovenije 1980, 99 str.
291. Vzgojnovarstvene organizacije v šolskem letu 1981/82 s seznamom poročevalskih enot, 59 str.
292. Kazensko sodna statistika 1981, 60 str.
293. Letni pregled trgovine 1981, 74 str.
294. Raziskovalne organizacije 1981, 47 str.
295. Letni pregled obrti 1981, 34 str.
296. Samoupravne interesne skupnosti 1981 (Dejavnost organov), 52 str.
297. Letni pregled komunalne dejavnosti 1981, 63 str.
298. Letni pregled turizma 1981, 127 str.
299. Prodajna zmogljivost omrežja trgovine na drobno 1980, 95 str.
300. Industrijske organizacije po občinah 1981, 89 str.
301. Letni pregled gradbeništva, 111 str.
302. Industrijske organizacije in industrijski proizvodi 1981, 214 str.
303. Letni pregled prometa in zvez 1979, 73 str.
304. Popis prebivalstva, gospodinjstev in stanovanj v SR Sloveniji 31.3.1981, prebivalstvo po materialnem jeziku, pismenosti in obiskovanju šole, (rezultati po občinah), 172 str.
305. Popis prebivalstva, gospodinjstev in stanovanj v SR Sloveniji 31.3.1981, skupno in kmečko prebivalstvo po občinah, 242 str.
306. Popis prebivalstva, gospodinjstev in stanovanj v SR Sloveniji 31.3.1981, preselitve, (rezultati po občinah), 128 str.
307. Popis prebivalstva, gospodinjstev in stanovanj v SR Sloveniji, 31.3.1981: Prebivalstvo na začasnem delu v tujini (rezultati po občinah) 158 str.
308. Prihodki in odhodki organizacij združenega dela neproizvodnih dejavnosti 1981, 37 str.
309. Letni pregled gostinstva 1981, 56 str.
310. Seznam šol s splošnimi podatki ob začetku šolskega leta 1982/83, 107 str.
311. Osební dohodki za določene poklice 1981, 41 str.
312. Kultura, umetnost, informacije, 1981., 51 str.
313. Letni pregled industrije 1982., 178 str.
314. Popis prebivalstva, gospodinjstev in stanovanj v SR Sloveniji 31.3.1981; gospodinjstva, ki imajo kmečko gospodarstvo (rezultati po občinah), 258 str.
315. Družbeni proizvod in narodni dohodek 1981., 67 str.
316. Letni pregled gozdarstva 1981., 35 str.
317. Osnovne in srednje šole konec šolskega leta 1981/82 in ob začetku šolskega leta 1982/83., 79 str.
318. Volitve 1982., 62 str.
319. Delavci v ZD in samostojnem osebnem delu 1982., 48 str.
320. Kulturno-umetniška in prosvetna dejavnost 1981/82., 60 str.
321. Družbena prehrana 1982., 46 str.
322. Študenti 1982/83, diplomanti 1982., 109 str.
323. Popis prebivalstva, gospodinjstev in stanovanj, v SR Sloveniji 31.3.1981 Stanovanja (rezultati po občinah), 145 str.
324. Letni pregled investicij 1981., 38 str.
325. Osební dohodki delavcev v ZD 1982., 82 str.
326. Letni pregled cen 1982., 62 str.
327. Letni pregled kmetijstva 1982, 42 str.
328. Letni pregled zunanje trgovine 1982., 344 str.
329. Vzgojnovarstvene organizacije v šolskem letu 1982/83 in socialni zavodi 1982 s seznamom poročevalskih enot., 74 str.
330. Raziskovalne organizacije 1982., 48 str.
331. Kazensko sodna statistika 1982., 77 str.
332. Letni pregled odkupa 1982., 60 str.
333. Letni pregled zunanje trgovine 1982., 342 str.
334. Družbena prehrana 1983, 40 str.
335. Delavci v združenem delu 1982., 96 str.
336. Popis prebivalstva, gospodinjstev in stanovanj v SR Sloveniji, 31.3.1981
Način ogrevanja v kurilni sezoni 1980-1981

- (Rezultati po občinah), 146 str.
337. Naravno gibanje prebivalstva SR Slovenije 1981., 99 str.
338. Zmogljivost in uporaba opreme za avtomatsko obdelavo podatkov 1981., 43 str.
339. Letni pregled gostinstva 1982., 45 str.
340. Sestava krajevnih skupnosti 1982., 31 str.
341. Prihodki in odhodki organizacij združenega dela negospodarskih dejavnosti 1982., 25 str.
342. Letni pregled trgovine 1982., 70 str.
343. Seznam šol s splošnimi podatki ob začetku šolskega leta 1983/84., 95 str.
344. Sestava organov samoupravnih interesnih skupnosti 1982, 48 str.
345. Družbeni proizvod in narodni dohodek v SR Sloveniji 1982, 69 str.
346. Popis prebivalstva, gospodinjstev in stanovanj v SR Sloveniji, 31.3.1981. Zaposleni po področjih dejavnosti in po naseljih 124 str.
347. Osnovne in srednje šole konec šolskega leta 1982/83 in ob začetku šolskega leta 1983/84 93 str.
348. Prodajne zmogljivosti v trgovini na drobno 1982, 11 str.
349. Delavci v združenem delu in samostojnem osebnem delu, pripravniki ter fluktuacija delavcev 1983, 44 str.
350. Telesna vzgoja, šport in športna rekreacija 1979, 41 str.
351. Telesna vzgoja, šport in športna rekreacija 1980, 47 str.
352. Letni pregled industrije 1983, 179 str.
353. Kultura, umetnost in informacije 1982/83, 90 str.
354. Letni pregled investicij 1982, 40 str.
355. Letni pregled cen 1983, 56 str.
356. Letni pregled gozdarstva 1983, 40 str.
357. Letni pregled gradbeništva 1982, 100 str.
358. Študenti 1983/84, Diplomanti 1983, 104 str.
359. Letni pregled prometa in zvez 1980, 80 str.
360. Letni pregled kmetijstva 1983, 43 str.
361. Letni pregled zunanje trgovine 1983, 358 str.
362. Kazensko sodna statistika 1983, 84 str.
363. Letni pregled odkupa 1983, 64 str.
364. Letni pregled gostinstva 1983, 47 str.
365. Letni pregled trgovine 1983, 68 str.
366. Družbena prehrana 1984, 50 str.
367. Letni pregled turizma 1982, 120 str.
368. Vzgojnovarstvene organizacije v šolskem letu 1983-84 in socialni zavodi 1982 s seznamom poročevalskih enot, 67 str.
369. Seznam šol s splošnimi podatki ob začetku šolskega leta 1984-85, 71 str.
370. Samoupravne interesne skupnosti 1983 (dejavnost organov), 50 str.
371. Delavci v združenem delu in samostojnem osebnem delu, pripravniki ter fluktuacija delavcev 1984, 45 str.
372. Raziskovalne organizacije 1983, 60 str.
373. Letni pregled gozdarstva 1984, 35 str.
374. Prihodki in odhodki organizacij združenega dela neproizvodnih dejavnosti 1983, 23 str.
375. Letni pregled komunalne dejavnosti 1982, 35 str.
376. Industrijske organizacije po občinah 1982, 98 str.
377. Študenti 1984/85, Diplomanti 1984, 98 str.
378. Industrijske organizacije in industrijski proizvodi 1982, 252 str.
379. Osnovne in srednje šole konec šolskega leta 1983 84 in ob začetku šolskega leta 1984/85 79 str.
380. Popis šolskih zgradb 1984, 89 str.
381. Kultura, umetnost in informacije 1983/84, 112 str.
382. Osebnih dohodki za določene poklice 1982, 1983, 73 str.
383. Letni pregled kmetijstva 1984, 43 str.
384. Letni pregled turizma 1983, 118 str.
385. Pregled teritorialnih enot v SR Sloveniji s šiframi (občine, naselja, ulice, krajevne skupnosti, krajevni uradi, pošte), 560 str. Spremembe, št. 10, 4 str., št. 11, 4 str., št. 12, 70 str.
386. Letni pregled trgovine 1984, 68 str.
387. Delavci v združenem delu 1983, 79 str.
388. Izobraževanje v združenem delu v šolskem letu 1983/84, 46 str.
389. Prihodki in odhodki organizacij združenega dela neproizvodnih dejavnosti 1984, 25 str.
390. Letni pregled 1984, 56 str.
391. Letni pregled komunalne dejavnosti 1983, 63 str.
392. Letni pregled odkupa 1984, 61 str.
393. Delavci v srednjem usmerjenem izobraževanju na začetku šolskega leta 1984/85, 54 str.
394. Industrijske organizacije in industrijski proizvodi 1983, 287 str.
395. Vzgojnovarstvene organizacije v šolskem letu 1984/85 in socialni zavodi 1984 s seznamom poročevalskih enot, 68 str.
396. Letni pregled gradbeništva 1983, 113 str.
397. Industrijske organizacije po občinah 1983, 108 str.
398. Letni pregled zunanje trgovine 1984, 370 str.
399. Kazensko sodna statistika 1984, 84 str.
400. Obveščanje v združenem delu 1982, 1984, 32 str.
401. Seznam šol s splošnimi podatki ob začetku šolskega leta 1985/1986, 76 str.
402. Letni pregled investicij 1983, 40 str.
403. Sestava organov samoupravnih interesnih skupnosti 1984, 44 str.
404. Sestava krajevnih skupnosti 1984, 31 str.
405. Družbeni proizvod in narodni dohodek v SR Sloveniji 1983 in 1984, 119 str.
406. Delavci v združenem delu in samostojnem osebnem delu, pripravniki ter fluktuacija delavcev 1985, 46 str.
407. Letni pregled gostinstva 1984, 47 str.
408. Raziskovalne organizacije 1984, 60 str.
409. Naravno gibanje prebivalstva SR Slovenije 1982, 105 str.
410. Letni pregled industrije 1984, 211 str.
411. Letni pregled gozdarstva 1985, 35 str.
412. Študenti 1985/86 in 1986/87, 147 str.
413. Letni pregled kmetijstva 1985, 43 str.
414. Seznam šol s splošnimi podatki ob začetku šolskega leta 1986/87, 63 str.
415. Letni pregled investicij 1984, 54 str.
416. Diplomanti 1985, 43 str.
417. Letni pregled turizma 1984, 117 str.
418. Ocene števila prebivalstva po starosti in spolu za leta 1981 do 1985, 34 str.
419. Osnovne in srednje šole konec šolskega leta 1984/85 in ob začetku šolskega leta 1985/86, 78 str.
420. Kultura, umetnost in informacije 1984/85, 108 str.
421. Volitve 1986, 36 str.
422. Letni pregled obrti 1984, 30 str.
423. Letni pregled odkupa 1985, 69 str.
424. Letni pregled trgovine 1985, 1986, 91 str.
425. Kazensko sodna statistika 1985, 70 str.
426. Raziskovalne organizacije 1985, 50 str.
427. Letni pregled gostinstva 1985, 42 str.
428. Letni pregled cen 1985, 51 str.
429. Samoupravne interesne skupnosti 1985 (dejavnost organov), 51 str.
430. Prodajne zmogljivosti v trgovini na drobno 1984, 81 str.
431. Študenti 1987/88 in diplomanti 1986 in 1987, 118 str.
432. Popis delavcev v združenem delu stanje 31.12.1986, 594 str.
433. Vzgojnovarstvene organizacije v šolskem letu 1985/86 in socialni zavodi 1984 s seznamom poročevalskih enot, 67 str.
434. Popis pedagoških delavcev 1986, 76 str.
435. Prihodki in odhodki organizacij združenega dela neproizvodnih dejavnosti 1985, 26 str.
436. Letni pregled gradbeništva 1984, 1985, 127 str.
437. Letni pregled investicij 1985, 40 str.
438. Letni pregled gozdarstva 1986, 31 str.
439. Družbeni proizvod in narodni dohodek v SR Sloveniji 1985, 69 str.
440. Letni pregled industrije 1985 in 1986, 401 str.
441. Študenti 1988/89 diplomanti 1988 in individualni popis pedagoških delavcev višjih in visokih šol 1987, 146 str.
442. Letni pregled kmetijstva 1985, 40 str.
443. Kazensko sodna statistika 1986, 116 str.
444. Letni pregled zunanje trgovine 1985, 377 str.
445. Letni pregled cen 1986, 56 str.
446. Osebnih dohodki za določene poklice 1984, 49 str.
447. Letni pregled industrije 1987, 216 str.
448. Seznam šol s splošnimi podatki ob začetku šolskega leta 1987/88, 65 str.

449. Delavci v združenem delu 1985, 92 str.
450. Letni pregled zunanje trgovine 1986, 374 str.
451. Delavci v združenem delu in samostojnem osebnem delu, pripravniki ter fluktuacija delavcev 1986, 45 str.
452. Letni pregled cen 1987, 50 str.
453. Raziskovalne organizacije 1986, 67 str.
454. Letni pregled odkupa 1986, 61 str.
455. Delavci v združenem delu in samostojnem osebnem delu, pripravniki ter fluktuacija delavcev 1987, 41 str.
456. Letni pregled gozdarstva 1987, 31 str.
457. Letni pregled investicij 1986, 43 str.
458. Prodajne zmogljivosti v trgovini na drobno 1986, 116 str.
459. Prihodki in odhodki organizacij združenega dela neproizvodnih dejavnosti 1986, 27 str.
460. Osnovne in srednje šole konec šolskega leta 1985/86 in 1986/87 in na začetku šolskega leta 1986/87 in 1987/88, 133 str.
461. Kazensko sodna statistika 1987, 91 str.
462. Kultura, umetnost in informacije 1985/86, 95 str.
463. Raziskovalne organizacije 1986, 51 str.
464. Vzgojnovarstvene organizacije v šolskem letu 1986/87 in 1987/88 in socialni zavodi 1986 s seznamom poročevalskih enot, 92 str.
465. Družbeni proizvod in narodni dohodek v SR Sloveniji 1986 in 1987, 121 str.
466. Letni pregled kmetijstva 1987, 43 str.
467. Letni pregled turizma 1985-1987, 311 str.
468. Letni pregled odkupa 1987, 62 str.
469. Seznam šol s splošnimi podatki ob začetku šolskega leta 1988/89, 68 str.
470. Letni pregled obrti 1982 in 1983, 48 str.
471. Letni pregled gozdarstva 1988, 27 str.
472. Letni pregled trgovine 1987, 62 str.
473. Letni pregled investicij 1987, 39 str.
474. Delavci v združenem delu in samostojnem osebnem delu, pripravniki ter fluktuacija delavcev 1988, 41 str.
475. Vzgojnovarstvene organizacije v šolskem letu 1988/89 in socialni zavodi 1988 s seznamom poročevalskih enot, 68 str.
476. Letni pregled gradbeništva 1986/87, 140 str.
477. Kultura, umetnost in informacije 1986/87, 108 str.
478. Študenti 1989/90, 75 str.
479. Osnovne in srednje šole konec šolskega leta 1987/88 in ob začetku šolskega leta 1988/89, 120 str.
480. Kazensko sodna statistika 1988, 90 str.
481. Letni pregled kmetijstva 1988, 40 str.
482. Letni pregled cen 1988, 49 str.
483. Letni pregled prometa in zvez 1987, 78 str.
484. Študenti 1987/88 in diplomanti 1986 in 1987, 118 str.
485. Anketa o porabi gospodinjstev 1984-1988, 138 str.
486. Kultura, umetnost in informacije 1987/88, 81 str.
487. Letni pregled gostinstva 1987, 54 str.
488. Letni pregled industrije 1988, 202 str.
489. Družbeni proizvod in narodni dohodek v SR Sloveniji 1988, 125 str.
490. Prihodki od neproizvodnih dejavnosti 1987 in 1988, 39 str.
491. Letni pregled investicij 1988, 44 str.
492. Osnovne in srednje šole konec 1988/89 in na začetku šolskega leta 1989/90, 119 str.
493. Seznam šol s splošnimi podatki ob začetku šolskega leta 1989/90, 66 str.
494. Letni pregled obrti 1985-1987, str. 165 str.
495. Kultura, umetnost in informacije 1988/89, 75 str.
496. Letni pregled gozdarstva 1989, str. 26 str.
497. Letni pregled zaposlenih 1989, 37 str.
498. Delavci v združenem delu 1988, 68 str.
499. Zmogljivost in uporaba opreme za AOP 1988, 78 str.
500. Letni pregled prometa in zvez 1988, 78 str.
501. Naravno gibanje prebivalstva SRS 1983-1987 I. Rojstva, 103 str.
502. Naravno gibanje prebivalstva SRS 1983-1987 II. Umrli, 122 str.
503. Popis pedagoških delavcev 1989, 87 str.
504. Diplomanti, doktorji znanosti, visokošolski učitelji 1989, 113 str.
505. Letni pregled cen 1989, 49 str.
506. Naravno gibanje prebivalstva 1983-1987, sklenjene in razvezane zakonske zveze, 105 str.
507. Družbena prehrana 1988, 47 str.
508. Letni pregled odkupa 1988, 60 str.
509. Raziskovalne organizacije 1988, 61 str.
510. Osební dohodki delavcev v združenem delu 1986-1988, 144 str.
511. Volitve 1990, 108 str.
512. Kazensko sodna statistika 1989, 87 str.
513. Letni pregled industrije 1989, 218 str.
514. Naravno gibanje prebivalstva 1988, 108 str.
515. Osební dohodki delavcev v združenem delu 1989, 64 str.
516. Letni pregled kmetijstva 1989, 49 str.
517. Osební dohodki delavcev v združenem delu 1983, 1984, 1985, 215 str.
518. Pregled prometa in zvez 1981-1985, 88 str.
519. Osební dohodki za določene poklice 1985, 54 str.
520. Letni pregled prometa in zvez 1986, 81 str.
521. Letni pregled gostinstva 1986, 41 str.
522. Letni pregled gostinstva 1988, 58 str.
523. Prodaja po republikah in prodaja reprodukcijskega materiala 1987, 49 str.
524. Izkoriščenost zmogljivosti v industriji 1983, 1988, 98 str.
525. Industrijske organizacije po občinah 1984-1988, 398 str.
526. Industrijske organizacije in proizvodi 1984, 276 str.
527. Industrijske organizacije in industrijski proizvodi 1985, 246 str.
528. Industrijske organizacije in industrijski proizvodi 1986, 274 str.
529. Industrijske organizacije in industrijski proizvodi 1987, 278 str.
530. Letni pregled gradbeništva 1988, 72 str.
531. Industrijske organizacije in industrijski proizvodi 1988, 311 str.
532. Vzgojnovarstvene organizacije 1989/90 in socialni zavodi 1988, 71 str.
533. Študenti 1990/91, 71 str.
534. Letni pregled odkupa 1989, 61 str.
535. Raziskovalne organizacije 1989, 71 str.
536. Pregled turizma 1988, 1989, 235 str.
537. Letni pregled trgovine 1988 in 1989, 69 str.
538. Prvi- začasni podatki popisa prebivalstva, gospodinjstev, stanovanj in kmečkih gospodarstev v Republiki Sloveniji v letu 1991 po občinah, naseljih in krajevnih skupnostih, 132 str.
539. Anketa o porabi gospodinjstev 1989, 77 str.
540. Letni pregled prometa in zvez 1989, 72 str.
541. Pregled teritorialnih enot v Republiki Sloveniji s šiframi, 572 str.
542. Prihodki in odhodki podjetij in organizacij neproizvodnih dejavnosti 1989, 23 str.
543. Anketa o porabi gospodinjstev 1988, (petletna), 55 str.
544. Sestava organov samoupravnih interesnih skupnosti 1986, 1988, 35 str.
545. Sestava krajevnih skupnosti 1986, 1988, 47 str.
546. Pregled obrti 1988 in 1989, 164 str.
547. Letni pregled gostinstva 1989, 54 str.
548. Seznam šol s splošnimi podatki ob začetku šolskega leta 1990/1991, 70 str.
549. Diplomanti višje in visoke stopnje, diplomanti podiplomske stopnje in doktorji znanosti ter učitelji višjih in visokih šol 1990, 113 str.
550. Letni pregled gozdarstva 1990, 27 str.
551. Letni pregled investicij 1989, 42 str.
552. Kultura, umetnost in informacije 1989/90, 82 str.
553. Osnovne in srednje šole konec 1989/90 in ob začetku leta 1990/91, 117 str.
554. Letni pregled zaposlenih 1990, 38 str.
555. Letni pregled kmetijstva 1990, 37 str.
556. Letni pregled gradbeništva 1989, 37 str.
557. Družbeni proizvod in narodni dohodek 1989, 78 str.
558. Vzgojnovarstvene organizacije 1990/91 in socialni zavodi 1990, 69 str.
559. Letni pregled komunalne dejavnosti 1984-1987, 243 str.
560. Pravosodje 1990, 78 str.
561. Letni pregled osebnih dohodkov zaposlenih v letu 1990, 57 str.
562. Selitveno gibanje prebivalstva 1988, 1989, 802 str.
563. Osební dohodki za določene poklice 1989, 81 str.
564. Letni pregled odkupa 1990, 60 str.
565. Industrijske organizacije in industrijski proizvodi 1989, 223 str.

566. Raziskovalne organizacije 1990, 59 str.
567. Industrijske organizacije po občinah 1989, 97 str.
568. Letni pregled industrije 1990, 219 str.
569. Sestava krajevnih skupnosti 1990, 41 str.
570. Letni pregled trgovine 1990, 61 str.
571. Letni pregled gostinstva 1990, 58 str.
572. Anketa o porabi gospodinjstev 1990, 38 str.
573. Prihodki in odhodki podjetij in organizacij neproizvodnih dejavnosti 1990, 24 str.
574. Letni pregled obrti 1990, 370 str.
575. Študenti v Republiki Sloveniji 1990, 67 str.
576. Seznam šol s splošnimi podatki ob začetku šolskega leta 1991/1992, 63 str.
577. Letni pregled turizma 1990, 141 str.
578. Letni pregled cen 1990, 48 str.
579. Letni pregled komunalne dejavnosti 1988-1990, 1991, 203 str.
580. Diplomanti višje in visoke stopnje, diplomanti podiplomske stopnje in doktorji znanosti ter učitelji višjih in visokih šol, Republika Slovenija 1991, 111 str.
581. Letni pregled investicij 1990, 53 str.
582. Družbeni proizvod in narodni dohodek 1990, 84 str.
583. Osnovne in srednje šole konec šolskega leta 1990/91 in ob začetku šolskega leta 1991/92, 123 str.
584. Letni pregled zaposlenih 1991, 32 str.
585. Prodajne zmogljivosti v trgovini na drobno 1989, 76 str.
586. Letni pregled prometa in zvez 1990, 71 str.
587. Letni pregled odkupa 1991, 58 str.
588. Pravosodje 1991, 75 str.
589. Naravno gibanje prebivalstva Republike Slovenije 1989, 1990, 189 str.
590. Letni pregled kmetijstva 1991, 36 str.
591. Letni pregled cen 1991, 44 str.
592. Letni pregled industrije 1991, 217 str.
593. Vzgojnovarstvene organizacije 1991/1992 in socialni zavodi 1990, 69 str.
594. Kultura, umetnost in informacije 1991, 87 str.
595. Letni pregled trgovine 1991, 61 str.
596. Raziskovalne organizacije 1991, 58 str.
597. Letni pregled gostinstva 1991, 72 str.
598. Letni pregled gradbeništva 1990, 74 str.
599. Letni pregled obrti 1991, 334 str.
600. Volitve 1992, 75 str.
601. Študenti, vpis na podiplomski študij 1991/92, vpis na podiplomski študij 1992/93, 83 str.
602. Seznam šol s splošnimi podatki ob začetku šolskega leta 1992/93, 66 str.
603. **Popis prebivalstva, ...1991, PREBIVALSTVO PO LETIH STAROSTI IN LETIH ROJSTVA, Rezultati po občinah, 310 str.**
604. Prebivalci RS po krajevnih skupnostih 30.6.1993 Krajevne skupnosti in naselja v RS 31.12.1993, 210 str.
605. Diplomanti dodiplomske in podiplomske stopnje, ter visokošolski učitelji, Republika Slovenija, 166 str.
606. Letni pregled osebnih dohodkov zaposlenih v Sloveniji v letu 1991, 57 str.
607. Delovno aktivno prebivalstvo, 188 str.
608. Letni pregled turizma 1991, 137 str.
609. Anketa o porabi gospodinjstev 1991 in 1992, 70 str.
610. Letni pregled prometa in zvez 1991, 80 str.
611. Osnovne in srednje šole konec šolskega leta 1991/92 in ob začetku šolskega leta 1992/93, 142 str.
612. Letni pregled investicij 1991, 56 str.
613. Letni pregled kmetijstva 1992, str 39 str.
614. Letni pregled cen 1992, 68 str.
615. Kultura, umetnost in informacije 1991/92, 97 str.
616. Vzgojnovarstveni zavodi v šolskem letu 1992/93 in socialni zavodi 1992 s seznamom poročevalskih enot, 68 str.
617. Popis prebivalstva, gospodinjstev, stanovanj in kmečkih gospodarstev v Republiki Sloveniji v letu 1991 str. Rezultati po občinah, 387 str.
618. Naravno gibanje prebivalstva Republike Slovenije 1991, 124 str.
619. Letni pregled odkupa 1992, 64 str.
620. Raziskovalne organizacije 1992, 78 str.
621. Letni pregled gradbeništva 1991, 67 str.
622. Letni pregled obrti 1992, 383 str.
623. Letni pregled zaposlenih 1992, 41 str.
624. Letni pregled gostinstva, 1992, 69 str.
625. Pravosodje 1992, 83 str.
626. Študenti v Republiki Sloveniji, dodiplomski študij 1993/94, podiplomski študij 1992/93, 104 str.
627. Seznam šol s splošnimi podatki ob začetku šol. leta 1993/94, 71 str.
628. Diplomanti ter visokošolski učitelji 1993, 172 str.
629. Seznam šol s splošnimi podatki ob začetku šol. leta 1994/95, 69 str.
630. Industrijske organizacije in industrijska proizvodnja 1990, 262 str.
631. Letni pregled prometa in zvez 1992, 83 str.
632. Letni pregled kmetijstva 1993, 41 str.
633. Industrijske organizacije po občinah 1990, 110 str.
634. Letni pregled obrti 1993, 409 str.
635. Pravosodje 1993, 66 str.
636. Vzgojno-varstveni zavodi v šolskem letu 1993/94 in socialni zavodi 1993 s seznamom poročevalskih enot, 63 str.
637. Letni pregled odkupa 1993, 64 str.
638. Letni pregled cen 1993, 60 str.
639. Anketa o porabi gospodinjstev 1993, 80 str.
640. Anketa o porabi in gospodinjstvih - počitnice, potovanja in izleti domačega prebivalstva, 1993, 36 str.
641. Pregled industrije 1992 in 1993, 311 str.
642. Letni pregled gostinstva 1993, 68 str.
643. Aktivno prebivalstvo - Slovenija 1994 - Evropa 1992, 181 str.
644. Študenti v Republiki Sloveniji, dodiplomski študij 1994/95, podiplomski študij 1993/94, 107 str.
645. Prodajne zmogljivosti v trgovini na drobno 1992, 101 str.
646. Diplomanti in visokošolski učitelji 1994, 174 str.
647. Naravno gibanje prebivalstva Republike Slovenije v letih 1992 in 1993, 170 str.
648. Pregled gradbeništva 1992 in 1993, 118 str.
649. Letni pregled prometa in zvez 1993, 69 str.
650. Pravosodje 1994, 70 str.
651. Pregled trgovine 1992 in 1993, 86 str.
652. Letni pregled industrije 1994, 204 str.
653. Pregled komunalne dejavnosti, 1992, 1993 in 1994, 185 str.
654. Letni pregled cen 1994, 61 str.
655. Kultura, umetnost in informacije, 1992/93, 118 str.
656. Letni pregled kmetijstva 1994, 40 str.
657. Osnovne in srednje šole konec šolskega leta 1992/93 in 1993/94 in na začetku šolskega leta 1993/94 in 1994/95, 302 str.
658. Letni pregled odkupa 1994, 65 str.
659. Vzgojno-varstveni zavodi s seznamom poročevalskih enot v šolskem letu 1994/95 ter javni socialnovarstveni zavodi 1994, 60 str.
660. Letni pregled gradbeništva 1994, 72 str.
661. Pregled turizma 1992-1994, 305 str.
662. Letni pregled prometa in zvez 1994, 76 str.
663. Zaposlene osebe v letih 1993 in 1994, 67 str.
664. Prebivalstvo Republike Slovenije 1994, 425 str.
665. Študentje v Republiki Sloveniji, vpis na dodiplomski študij 1995/96, 88 str.
666. Občine, naselja in ulice Republike Slovenije, 31. 12. 1995, 327 str.
667. Letni pregled investicij 1992, 45 str.
668. Diplomanti in visokošolski učitelji, Republika Slovenija, 1995, 160 str.
669. Seznam šol s splošnimi podatki ob začetku šol. leta 1995/96, 76 str.
670. Industrijske organizacije po občinah 1991, 1992, 123 str.
671. Industrijske organizacije in industrijski proizvodi 1991, 1992, 383 str.
672. Kultura, umetnost in informacije, 93/94, 109 str.
673. Letni pregled industrije 1995, 74 str.
674. Osnovne glasbene in srednje šole konec šolskega leta 1994/95 in na začetku šolskega leta 1995/96, 171 str.
675. Aktivno prebivalstvo Slovenija 95 - Evropa 93, 196 str.



ID no 701/1998

ISBN 86-81141-51-1



9 788681 141519