

39.0	133.4	129.2	126.0	123.3	121.2	199.4	117.9	116.6	115.5	114.5	113.7	112.9
39.1	133.5	129.2	126.0	123.4	121.2	119.4	117.9	116.6	115.5	114.5	113.7	112.9
39.1	133.5	129.3	126.0	123.4	121.2	119.4	117.9	116.6	115.5	114.6	113.7	112.9
39.1	133.5	119.3	126.0	123.4	121.2	119.5	117.9	116.7	115.5	114.6	113.7	112.9
39.1	133.5	129.3	126.0	123.4	121.2	199.5	118.0	116.7	115.5	114.6	113.7	112.9
39.1	133.5	129.3	126.0	123.4	121.3	119.5	118.0	116.7	115.6	114.6	113.7	112.9
39.2	133.5	129.3	126.0	123.4	121.3	119.5	118.0	116.7	115.6	114.6	113.7	112.9
39.2	133.6	129.3	126.0	123.4	121.3	119.5	118.0	116.7	115.6	114.6	113.7	113.0
39.2	133.6	129.1	123.4	121.4	121.3	119.5	118.0	116.7	115.6	114.6	113.7	113.0
39.2	133.6	129.4	126.1	123.4	121.3	119.4	118.0	116.7	115.6	114.6	113.7	113.0
39.2	133.6	129.4	126.1	123.5	121.3	119.5	118.0	116.7	115.6	115.6	113.7	113.7
39.3	133.6	129.4	126.1	123.5	121.3	119.5	118.0	116.7	115.6	114.6	113.7	113.7
39.3	133.6	129.4	126.1	123.5	121.4	119.5	118.0	116.7	115.6	114.6	113.8	113.0
39.3	133.6	129.4	126.1	123.5	121.3	119.5	118.0	116.7	115.6	114.6	113.8	113.0
39.3	133.7	129.4	126.1	123.5	121.3	119.6	118.0	116.7	115.6	114.6	113.8	113.0
39.3	129.7	129.1	126.1	123.5	121.4	119.6	118.0	116.7	115.6	114.6	113.8	113.0
39.4	129.5	126.5	126.2	123.5	121.4	119.6	118.1	116.8	115.6	114.6	113.8	113.8
39.4	129.5	126.2	126.2	123.5	121.4	119.6	118.1	116.8	115.6	114.7	113.8	113.0
39.4	133.7	129.5	126.2	123.5	121.4	119.6	118.1	116.8	115.6	114.7	113.8	113.0
39.4	133.7	129.5	126.2	123.6	121.4	119.6	118.1	116.8	115.6	114.7	113.8	113.0
39.4	133.8	129.5	126.2	123.6	121.4	119.6	118.1	116.8	115.7	114.7	113.8	113.8
39.5	133.8	129.5	126.2	123.6	121.4	119.6	118.1	116.8	115.7	114.7	113.8	113.0
39.5	133.8	129.5	126.2	123.6	121.4	119.6	118.1	116.8	115.7	114.7	113.8	113.0
39.5	133.8	129.6	123.6	123.6	121.4	119.6	118.1	116.8	115.7	114.7	113.8	113.0
39.5	133.8	129.6	123.6	123.6	121.4	119.6	118.1	116.8	115.7	114.7	113.8	113.1
39.5	113.8	129.6	126.6	123.6	121.5	119.6	118.1	116.8	115.7	114.7	113.8	113.1
39.9	129.6	129.6	126.3	123.6	121.5	119.7	118.1	116.8	115.7	114.7	113.8	113.1
39.6	129.3	129.6	126.3	123.6	121.5	119.7	118.1	116.8	115.7	114.7	113.8	113.1
39.6	133.9	129.6	126.3	123.6	121.5	119.7	118.2	116.8	115.7	114.7	113.9	113.1
39.6	133.9	129.6	126.3	123.7	121.5	119.7	118.2	116.8	115.7	114.7	113.9	113.1
39.6	133.9	129.6	126.3	123.7	121.5	119.7	118.2	116.9	115.7	114.7	113.9	113.9
39.6	133.9	129.7	126.3	123.7	121.5	119.7	118.2	116.9	115.7	114.7	113.9	113.1
39.0	134.0	129.7	126.4	123.7	121.5	118.2	116.9	115.7	114.7	113.9	113.1	113.1
39.7	134.0	129.7	126.4	123.7	121.5	118.2	118.2	116.9	115.7	114.8	113.9	113.1
39.7	134.0	129.7	126.4	123.7	121.5	119.7	118.2	116.9	115.8	114.8	113.9	113.1
39.7	134.0	129.7	126.4	123.7	121.5	119.7	118.2	116.9	115.8	114.8	113.9	113.1
39.7	134.0	129.7	126.4	123.7	121.6	119.7	118.2	116.9	115.8	114.8	113.9	113.1
39.8	134.0	129.7	126.4	123.7	121.6	119.8	118.2	116.9	115.8	114.8	113.9	113.1
39.8	134.1	129.8	126.4	123.8	121.6	119.8	118.2	116.0	115.8	114.8	113.9	113.1
39.8	134.1	129.8	126.4	123.8	121.6	119.8	118.2	116.9	115.8	114.8	113.9	113.1
39.8	124.1	129.8	126.4	123.8	121.6	119.8	118.2	116.9	115.8	114.8	113.9	113.1
39.8	134.1	129.8	126.5	123.8	121.6	119.8	118.3	116.9	115.8	114.8	113.9	113.2
39.9	134.1	129.8	126.5	123.8	121.6	119.8	118.3	116.9	115.8	114.8	113.9	113.9
39.9	134.1	129.8	126.5	123.8	121.6	119.8	118.3	117.0	115.8	114.8	113.9	113.2
39.9	134.2	129.8	126.5	123.8	121.6	199.8	118.3	117.0	115.8	114.8	113.9	113.2
39.9	134.2	129.9	126.5	123.8	121.6	199.8	118.3	117.0	115.8	114.8	113.0	113.2
39.5	216.9	188.8	159.1	147.3	316.4	215.5	177.9	158.5	146.8	318.0	216.2	178.3
39.7	217.0	178.8	159.2	147.3	316.5	215.6	177.9	158.6	146.8	318.1	216.3	178.4
39.8	217.1	178.8	159.2	147.3	316.7	215.7	178.0	158.6	146.9	318.3	216.4	178.4
320.0	217.2	178.9	159.2	147.4	316.9	215.7	178.0	158.6	146.9	318.4	216.4	178.4
320.2	217.2	178.9	159.3	147.4	317.0	215.8	178.0	158.6	146.9	318.6	216.5	178.5
320.3	217.3	179.0	159.3	147.4	317.2	215.9	178.1	158.7	146.9	318.7	216.6	178.5
320.5	217.4	179.0	159.3	147.4	317.3	215.9	178.1	158.7	147.0	318.9	216.7	178.6
320.6	217.4	179.1	159.4	147.5	317.5	216.0	178.2	158.7	117.0	319.1	216.7	178.6

ZAVOD SR SLOVENIJE ZA STATISTIKO

STATISTIČNO GRADIVO

Št. 8/75

DAVEK IZ SKUPNEGA DOHODKA
OBCANOV 1971 — 1972

LJUBLJANA, MAJ 1975

ZAVOD SR SLOVENIJE ZA STATISTIKO

STATISTIČNO GRADIVO

Št. 8 / 75

**DAVEK IZ SKUPNEGA DOHODKA
OBČANOV 1971 — 1972**

LJUBLJANA, MAJ 1975

SESTAVILA: TATJANA GRAHEK, dipl.ing., samostojni svetovalec za prejemke
prebivalstva

PREGLED IZDANEGA STATISTIČNEGA GRADIVA V LETU 1975

1. Kulturno umetniška in raziskovalna dejavnost 1973. Strani 86; cena 57 din.
2. Telesna kultura v letu 1973. Strani 54; cena 57 din.
3. Vzgojnovarstveni zavodi v šolskem letu 1973/74 s seznamom poročevalskih enot in socialno varstvo v letu 1973. Strani 68; cena 57 din.
4. Seznam osnovnih in srednjih ter višjih in visokih šol na začetku šolskega leta 1974/75. Strani 117; cena 57 din.
5. Sestava in dejavnost krajevnih skupnosti 1969-1974. Strani 92; cena 57 din.
6. Letni pregled gozdarstva 1973. Strani 62; cena 57 din.
7. Kulturno umetniška in prosvetna dejavnost 1973/74. Strani 52; cena 57 din.

Uporaba in objava podatkov, v celoti ali deloma, dovoljena le z navedbo vira

Izdal in tiskal Zavod SR Slovenije za statistiko, Ljubljana, Vožarski pot 12

Odgovarja direktor Franta Komel, urednik Branko Mlinar

Tiskano v 170 izvodih, maja 1975. Cena 57 din.

U V O D

Po planu statističnih raziskovanj, ki je izšel v Uradnem listu SFRJ, št. 5/72 (str. 92), je zavod SRS za statistiko prvič zbral in obdelal podatke o številu zavezancev, ki so v letu 1971 prijavili oziroma plačali davek od skupnega dohodka občanov, in podatke o njihovem čistem dohodku. Podatki so bili obdelani po občinah, po poklicih in po višini skupnega čistega dohodka, doseženega v letu 1971.

Vsi prikazani podatki so obdelani po podatkih iz Poročil za odmero davka iz skupnega dohodka občanov, v katerih so bili zbrani ključni podatki iz Napovedi za odmero davka iz skupnega dohodka občanov za leto 1971.

Za primerjavo smo dodali nekaj glavnih podatkov za leto 1972 - po istih obeležjih - ki jih na podoben način, kot jih je za leto 1971 obdelal Zavod SR Slovenije za statistiko, sedaj obdeluje Republiški sekretariat za finance.

V Ljubljani, maja 1975

Direktor
Franta Komel


STATISTIČNA ZNAMENJA

- ni pojava

... ni podatka


0,0 podatek je manjši od 0,05 dane merske enote

1) označba za opombo pod tabelo

 zajeto s podatkom v smeri puščice

V S E B I N A

	Stran
POJASNILA	7
KOMENTAR	8
PREGLED TABEL	
1. Zavezanci, ki so v letih 1971 in 1972 prijavili oziroma plačali davek od skupnega dohodka občanov in njihov čisti dohodek	11
2. Zavezanci, ki so prijavili skupni dohodek občanov, po poklicih 1971 in 1972	14
3-1. Število zavezancev, ki so prijavili skupni dohodek občanov, po višini skupnega dohodka in po poklicih v SR Sloveniji 1971	15
3-2. Število zavezancev, ki so prijavili skupni dohodek občanov, po višini skupnega dohodka in po poklicih ter po občinah 1971	16
4. Struktura števila zavezancev v SR Sloveniji po poklicih in po višini skupnega dohodka 1971	73
5-1. Struktura števila zavezancev po občinah po višini skupnega dohodka 1971	74
5-2. Delež občin v številu zavezancev po višini skupnega dohodka v SR Sloveniji 1971	76
6-1. Struktura skupnega dohodka zavezancev v posameznih poklicih po virih dohodka v SR Sloveniji 1971	78
6-2. Delež poklicev zavezancev v posameznih virih prijavljenega skupnega dohodka v SR Sloveniji 1971	79
7-1. Skupni dohodek zavezancev, ki so prijavili dohodek v letu 1971, po virih dohodka in po občinah	80
7-2. Struktura skupnega dohodka zavezancev v okviru občin po virih dohodka 1971	82
7-3. Delež občin v posameznih virih prijavljenega skupnega dohodka 1971	84
 Obrazec - Napoved za odmero prispevka iz skupnega dohodka občanov	 86



POJASNILA

Osnova za davek je osebni dohodek, ki ga občan doseže z osebnim delom, dohodek od premoženja in premoženjskih pravic, vrednost premoženja, ki ga občan pridobi z dedovanjem ali darilom ter z zakonom določeni premoženjski predmeti in drugi dohodki, od katerih se po zakonu plačuje davek.

Občani plačujejo po zakonu o davkih občanov (Uradni list, št. 7/72) :

1. davek od osebnega dohodka iz delovnega razmerja;
2. davek od osebnega dohodka iz kmetijske dejavnosti;
3. davek od osebnega dohodka iz samostojnega opravljanja obrtnih in drugih gospodarskih dejavnosti;
4. davek od osebnega dohodka iz samostojnega opravljanja intelektualnih storitev;
5. davek od osebnega dohodka iz avtorskih pravic, patentov in tehničnih izboljšav;
6. davek na dohodke od stavb;
7. davek na dohodke od premoženja in premoženjskih pravic;
8. davek na dediščine in darila;
9. davek na določene premoženjske predmete;
10. davek na dohodek, dosežen z uporabo dopolnilnega dela drugih;
11. davek na dobitke od iger na srečo;
12. davek na dohodek tujih oseb, dosežen z investicijskimi deli;
13. davek od skupnega dohodka občanov.

V gradivu za leto 1971 smo zajeli samo podatke o vseh zavezancih za davek od skupnega dohodka občanov; torej tudi o tistih privatnikih, ki so po plačilu obveznosti od opravljanja gospodarskih dejavnosti še obvezniki za plačilo davka od skupnega dohodka občanov.

Po določilih v 15. poglavju zakona o davkih občanov (Uradni list, 7/72), ki govori o davku od skupnega dohodka občanov, je zavezanec za davek od skupnega dohodka tisti občan, ki ima stalno prebivališče v SR Sloveniji in ima v posameznem koledarskem letu iz kakršnihkoli virov skupen čisti dohodek, ki presega znesek, ki ga vsako leto posebej določi skupščina SR Slovenije.

Za skupen čisti dohodek se šteje skupen znesek vseh osebnih in drugih dohodkov, ki jih ima zavezanec iz kakršnihkoli virov v posameznem letu, zmanjšan za davke, ki se plačujejo po tem zakonu, ter za prispevke, ki se plačujejo od osebnih in drugih dohodkov po veljavnih predpisih.

Zavezancem, ki vzdržujejo družinske člane, se priznajo posebne olajšave.

Po zakonu o uvedbi in stopnjah republiških davkov in taks (10. člen) je bil za odmero davka od skupnega dohodka občanov za leto 1971 neobdavčljivi del dohodka iz prvega odstavka 157. člena zakona o davkih občanov določen v znesku 25000 din; znesek za vzdrževanega družinskega člana iz 163. člena navedenega zakona pa je bil določen v višini 8000 din.

Republiški davek od skupnega dohodka občanov se je plačeval po naslednjih stopnjah:

Če znaša letna osnova din			Znaša davek	
nad	do	din		
	5000	-	2 %	
5000	10000	100	+ 3 %	od presežka nad 5000
10000	15000	250	+ 4 %	od presežka nad 10000
15000	20000	450	+ 6 %	od presežka nad 15000
20000	25000	750	+ 8 %	od presežka nad 20000
25000	30000	1.150	+ 10 %	od presežka nad 25000
30000	40000	1.650	+ 16 %	od presežka nad 30000
40000	50000	3.250	+ 22 %	od presežka nad 40000
50000	60000	5.450	+ 29 %	od presežka nad 50000
60000	70000	8.350	+ 38 %	od presežka nad 60000
70000	80000	12.150	+ 48 %	od presežka nad 70000
80000	90000	16.950	+ 58 %	od presežka nad 80000
90000	100000	22.750	+ 69 %	od presežka nad 90000
100000		29.650	+ 80 %	od presežka nad 100000

KOMENTAR

Zanimiva je primerjava števila zavezancev, ki so v letih 1971 in 1972 prijavili davek od skupnega dohodka občanov. Kljub temu da je bil neobdavčljivi del skupnega dohodka občanov v letu 1971 in 1972 enak 25000 din, se je število zavezancev v 1972 v primerjavi z letom 1971 povečalo za 82 %. Do tega je prišlo zaradi povečanja osebnih dohodkov, ki so se v poprečju v tem obdobju povečali, in sicer le za 17,8 %. Ob tem pa se je delež tistih zaposlenih, ki so imeli osebne dohodke v poprečju višje od 2000 din mesečno, zvišal od 20 % v letu 1971 na 35 % v letu 1972.

Skupni čisti dohodek zavezancev pri enaki primerjavi se je prav tako povečal za 82 %.

V letu 1972 se je število zavezancev, ki so plačali davek od skupnega dohodka občanov, v primerjavi z letom 1971 povečalo za 62 %, njihov skupni čisti dohodek pa za 63 %.

Ekonomsko in kupno moč prebivalstva po posameznih občinah lahko med drugim merimo tudi s številom zavezancev glede na število aktivnega prebivalstva (na 1000 aktivnih prebivalcev). Za aktivne prebivalce se štejejo tisti, ki opravljajo neki poklic in za svoje delo dobijo dohodke v denarju ali naravi; sem štejemo tudi pomagajoče družinske člane kmečkega gospodinjstva od 14. leta naprej, kmečke gospodinje ter osebe z lastnimi dohodki (upokojenci in podobno).

V SR Sloveniji je v letu 1971 v poprečju vsak 10. aktivni prebivalec prijavil davek od skupnega dohodka občanov.

Izredno nizko število davčnih zavezancev med aktivnim prebivalstvom opazimo v nerazvitih občinah. Za nerazvite občine se štejejo tiste, ki so po obstoječih uradnih statističnih podatkih v letu 1970 izpolnjevale vsaj dve od naslednjih treh meril:

- da imajo narodni dohodek nižji od 5000 din na prebivalca,
- da imajo nad 40 % kmečkega prebivalstva,
- da imajo - z upoštevanjem dnevne migracije - manj kot 20 % zaposlenega prebivalstva.

Med nerazvite občine spadajo po teh kriterijih občine Lenart, Ormož, Šentjur pri Celju, Šmarje pri Jelšah, Trebnje, Gornja Radgona, Murska Sobota, Lendava, Ljutomer, Ptuj in Črnomelj.

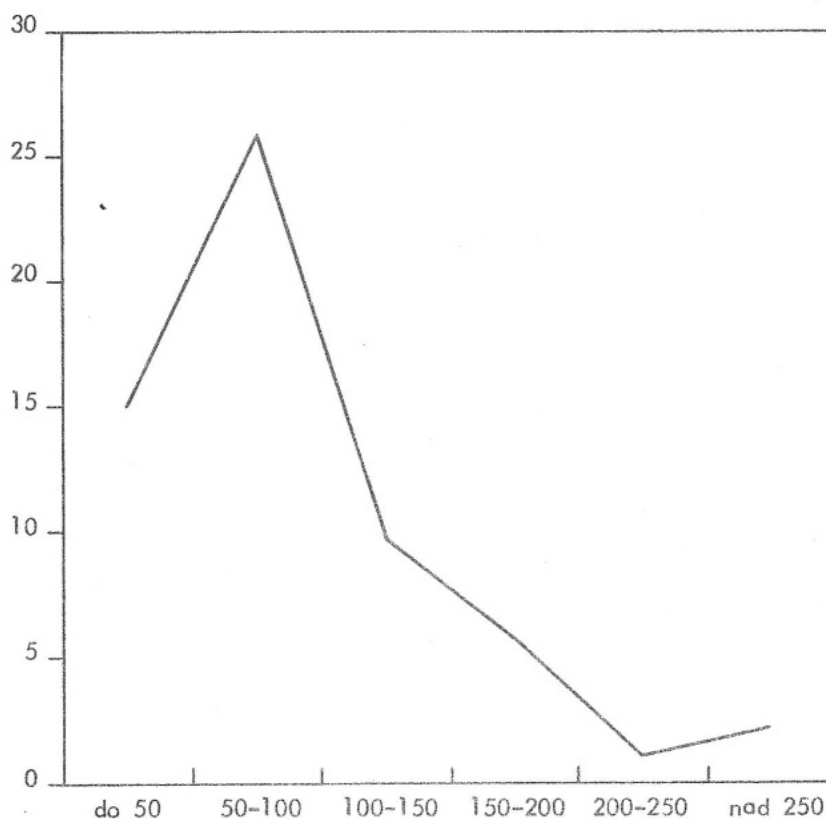
V najnižjem razredu so občine, ki imajo do 50 zavezancev na 1000 aktivnih prebivalcev. Ta razred zastopa 11 nerazvitih občin. Na najnižjem mestu sta občini Lenart in Ormož. V prvi je komaj vsak 59. in v drugi vsak 46. aktivni prebivalec zavezanec davka iz skupnega dohodka občanov. Poleg teh občin so bile v najnižjem razredu že občine Sevnica in Mozirje, v katerih je bil vsak 27. aktivni prebivalec davčni zavezanec,

sledita Metlika z vsakim 25. ter Slovenske Konjice z vsakim 22 aktivnim prebivalcem, ki je prijavil davek od skupnega dohodka občanov.

Frekvenčno distribucijo občin glede na ta kazalec nam prikazuje naslednji grafikon:

Frekvenčna distribucija občin v SR Sloveniji v 1971 po številu zavezancev, ki so prijavili davek od skupnega dohodka občanov, v primerjavi s 1000 aktivnih prebivalcev

Število občin



Število zavezancev na 1000 aktivnih prebivalcev

V naslednjem razredu so občine, v katerih je v letu 1971 bilo od 50-100 zavezancev na 1000 aktivnih prebivalcev. V tem razredu je 26 občin. Med njimi sta najnižje uvrščeni občini Slovenska Bistrica in Radlje ob Dravi. V prvi je komaj vsak 20. in v drugi vsak 17. aktivni prebivalec prijavil davek od skupnega dohodka občanov. V istem razredu pa sta na najvišjem mestu občini Zagorje ob Savi in Jesenice, v katerih je bil vsak 10. aktivni prebivalec davčni zavezanec. Poleg teh občin pa so v tem razredu še naslednje: Žalec, Laško, Cerknica, Maribor, Grasuplje, Tolmin, Litija, Brežice, Ribnica, Ilirska Bistrica, Dravograd, Slovenj Gradec, Logatec, Krško, Ajdovščina, Tržič, Novo mesto, Domžale, Sežana, Ravne na Koroškem, Postojna in Kamnik.

V razredu, v katerem so občine s 100-150 zavezanci na 1000 aktivnih prebivalcev, je 10 občin. V tem razredu sta najnižje uvrščeni občini Škofja Loka in Radovljica, kjer je bil vsak 9. aktivni prebivalec davčni zavezanec. Na najvišjem mestu pa sta bili občini Izola in Nova Gorica, kjer je vsak 7. aktivni prebivalec prijavil davek od skupnega dohodka občanov. Poleg teh štirih občin pa so bile v tem razredu še občine Celje, Kranj, Idrija, Vrhnika, Kočevje in Hrastnik.

V razredu, v katerega občinah je v letu 1971 bilo od 150-200 zavezancev na 1000 aktivnih prebivalcev, je bilo 6 občin, in sicer Trbovlje, Koper, Piran, Velenje, Ljubljana-Moste-Polje in Ljubljana-Vič-Rudnik. V vseh teh občinah je bil vsak 6. aktivni prebivalec dolžan prijaviti davek od skupnega dohodka občanov.

Največ zavezancev za davek od skupnega dohodka občanov, če primerjamo njihovo število s številom aktivnih prebivalcev v občini, pa so imele ljubljanske občine Šiška, Bežigrad in Center. V prvi je bil vsak 5., v

zadnjih dveh pa celo vsak 4. aktivni prebivalec dolžan prijaviti davek od skupnega dohodka občanov.

Na koncu pa si pogledjmo še, koliko je bilo zavezancev tega davka po nekaterih pomembnejših poklicih v SR Sloveniji. Največji delež po številu prijav zavzemajo KV in VKV delavci. V letu 1971 jih je bilo 26,2 %, medtem ko je njihov delež v 1972 letu narasel na 35,3 %. Od skupnega števila zaposlenih KV in VKV delavcev, ki jih je v 1971 letu bilo 160952, pa jih je samo 16,9 % prijavilo davek od skupnega dohodka občanov. Delež univerzitetnih profesorjev, docentov, predavateljev in asistentov na univerzi, visokih in višjih šolah je bil v skupnem številu zavezancev majhen, komaj 0,9 %; toda od skupno 1086 jih je kar 94,8 % prijavilo davek od skupnega dohodka občanov.

Delež tehnikov v skupnem številu zavezancev je znašal 11,8 %, od 12 586 jih je ta davek prijavilo 91,2 %.

Zdravnikov, zobozdravnikov in farmacevtov je bilo med zavezanci komaj 3 %. Toda od 3444 v teh poklicih jih je 82,7 % prijavilo davek od skupnega dohodka občanov.

1. Zavezanci, ki so v letih 1971 in 1972 prijavili oziroma plačali davek od skupnega dohodka občanov in njihov čisti dohodek

		Zavezanci, ki so prijavili skupni dohodek			Zavezanci, ki so plačali davek		
		število zavezancev	skupni čisti dohodek v din	čisti dohodek na enega zavezanca v din	število zavezancev	skupni čisti dohodek v din	čisti dohodek na enega zavezanca v din
SR SLOVENIJA	1971	103 584	3 789 128	36 580	55 470	2 309 626	41 637
	1972	189 077	6 911 140	36 552	89 881	3 770 721	41 952
Ajdovščina	1971	912	29 779	32 652	335	12 132	36 215
	1972	1 823	60 765	33 332	624	22 788	36 519
Brežice	1971	943	34 995	37 110	450	20 042	44 538
	1972	1 876	71 042	37 869	739	35 275	47 733
Celje	1971	3 919	145 154	37 039	2 292	94 784	41 354
	1972	7 999	292 305	36 543	4 111	168 694	41 035
Cerknica	1971	482	15 868	32 921	183	6 679	36 497
	1972	1 028	34 950	33 998	372	14 272	38 365
Črnomelj	1971	295	9 992	33 871	123	4 614	37 512
	1972	845	28 417	33 630	324	12 415	38 317
Domžale	1971	1 590	57 957	36 451	757	32 416	42 822
	1972	3 362	125 429	37 308	1 373	63 481	46 235
Dravograd	1971	264	9 412	35 652	90	3 966	44 067
	1972	699	23 580	33 734	230	8 939	38 866
Gornja Radgona	1971	478	15 605	32 646	171	6 523	38 146
	1972	1 008	33 728	33 460	338	12 781	37 814
Grosuplje	1971	840	27 742	33 026	312	11 706	37 519
	1972	1 785	60 553	33 923	655	25 135	38 374
Hrastnik	1971	839	26 205	31 234	213	8 009	37 601
	1972	1 748	58 106	33 241	540	21 119	39 109
Idrija	1971	1 103	34 638	31 403	333	12 145	36 471
	1972	1 855	60 233	32 471	576	21 171	36 754
Ilirska Bistrica	1971	522	17 603	33 722	183	7 011	38 311
	1972	1 062	35 685	33 602	368	14 075	38 247
Izola	1971	852	29 604	34 746	345	14 033	40 675
	1972	1 553	55 580	35 789	634	25 559	40 314
Jesenice	1971	1 636	56 487	34 528	764	29 832	39 047
	1972	3 920	133 141	33 964	1 607	61 083	38 011
Kamnik	1971	1 305	45 238	34 665	591	23 374	39 550
	1972	2 658	91 363	34 373	1 069	43 773	40 948
Kočevje	1971	1 104	36 541	33 099	392	14 767	37 671
	1972	1 792	61 246	34 177	663	26 336	39 723
Koper	1971	3 116	110 175	35 358	1 386	56 889	41 945
	1972	5 296	193 673	36 570	2 355	98 414	41 789
Kranj	1971	3 922	141 881	36 176	2 072	84 780	40 917
	1972	8 337	298 145	35 762	3 842	159 836	41 602
Krško	1971	1 169	38 183	32 663	442	15 737	37 291
	1972	2 098	70 418	33 564	662	25 058	37 852
Laško	1971	629	20 780	33 037	279	10 202	36 566
	1972	1 373	45 637	33 239	493	18 556	37 638

1. Zavezanci, ki so v letih 1971 in 1972 prijavili oziroma plačali davek od skupnega dohodka občanov in njihov čisti dohodek (nadaljevanje)

		Zavezanci, ki so prijavili skupni dohodek			Zavezanci, ki so plačali davek		
		število zavezancev	skupni čisti dohodek v din	čisti dohodek na enega zavezanca v din	število zavezancev	skupni čisti dohodek v din	čisti dohodek na enega zavezanca v din
Lenart	1971	183	6 079	33 219	57	2 285	40 088
	1972	369	12 131	32 875	97	3 606	37 175
Lendava	1971	449	14 625	32 572	157	5 769	36 745
	1972	991	33 887	34 195	310	12 279	39 610
Litija	1971	600	21 156	35 260	267	9 990	37 416
	1972	1 267	43 463	34 304	456	18 282	40 092
Ljubljana-Bežigrad	1971	6 903	277 778	40 240	4 808	210 960	43 877
	1972	10 245	419 011	40 899	6 544	299 191	45 720
Ljubljana-Center	1971	7 383	310 327	42 033	5 778	259 455	44 904
	1972	9 759	419 274	42 963	7 335	344 177	46 923
Ljubljana-Moste-Polje	1971	4 952	181 750	36 702	2 993	120 689	40 324
	1972	8 143	304 755	37 425	4 380	187 243	42 750
Ljubljana-Šiška	1971	9 597	368 491	38 396	6 230	262 500	42 135
	1972	15 059	587 804	39 033	8 892	391 287	44 004
Ljubljana-Vič-Rudnik	1971	7 275	284 800	39 148	4 643	201 921	43 489
	1972	11 307	444 085	39 275	6 772	299 554	44 234
Ljutomer	1971	332	10 789	32 497	106	3 855	36 368
	1972	777	25 848	33 266	515	24 918	48 385
Logatec	1971	319	10 797	33 846	115	4 416	38 400
	1972	642	22 116	34 449	217	8 442	38 903
Maribor	1971	7 175	279 584	38 966	5 396	224 679	41 638
	1972	15 163	571 339	37 680	9 014	351 688	39 016
Metlika	1971	172	6 416	37 302	90	3 893	43 256
	1972	452	15 991	35 378	205	8 266	40 322
Mozirje	1971	322	10 926	33 932	154	5 841	37 929
	1972	774	26 350	34 044	279	11 030	39 534
Murska Sobota	1971	1 618	56 471	34 902	694	28 169	40 589
	1972	3 390	118 012	34 812	1 313	52 471	39 963
Nova Gorica	1971	4 018	146 114	36 365	1 874	80 069	42 726
	1972	7 006	254 394	36 311	2 839	119 338	42 035
Novo mesto	1971	2 537	90 138	35 529	1 212	50 123	41 356
	1972	4 806	168 539	35 068	1 981	78 963	39 860
Ormož	1971	256	8 678	33 898	87	3 508	40 322
	1972	633	21 334	33 703	195	7 545	38 692
Piran	1971	1 136	42 534	37 442	538	24 312	45 190
	1972	1 831	68 422	37 369	851	36 116	42 440
Postojna	1971	996	34 827	34 967	426	16 828	39 502
	1972	1 956	67 835	34 681	776	29 787	38 385
Ptuj	1971	1 992	67 634	33 953	811	31 992	39 448
	1972	3 770	130 049	34 496	1 368	54 705	39 989
Radlje ob Dravi	1971	489	15 838	32 389	129	4 987	38 659
	1972	1 024	33 609	32 821	262	9 839	37 553

1. Zavezanci, ki so v letih 1971 in 1972 prijavili oziroma plačali davek od skupnega dohodka občanov in njihov čisti dohodek (nadaljevanje)

		Zavezanci, ki so prijavili skupni dohodek			Zavezanci, ki so plačali davek		
		število zavezancev	skupni čisti dohodek v din	čisti dohodek na enega zavezanca v din	število zavezancev	skupni čisti dohodek v din	čisti dohodek na enega zavezanca v din
Radovljica	1971	1 795	61 587	34 310	780	30 651	39 296
	1972	3 235	113 918	35 214	1 299	53 281	41 017
Ravne na Koroškem	1971	1 135	37 399	32 951	306	12 489	40 814
	1972	2 864	91 832	32 064	731	27 134	37 119
Ribnica	1971	407	13 316	32 717	140	5 079	36 279
	1972	1 316	44 883	34 106	389	14 503	37 283
Sevnica	1971	394	13 347	33 876	162	6 109	37 710
	1972	906	30 911	34 118	339	13 002	38 354
Sežana	1971	1 148	39 256	34 195	404	16 253	40 230
	1972	2 106	72 099	34 235	767	29 446	38 391
Slovenj Gradec	1971	666	23 020	34 565	284	11 473	40 398
	1972	1 410	47 948	34 006	522	20 722	39 697
Slovenska Bistrica	1971	828	27 311	32 984	252	9 769	38 766
	1972	1 621	54 208	33 441	520	19 206	36 935
Slovenske Konjice	1971	456	15 620	34 254	178	7 184	40 359
	1972	916	31 123	33 977	286	11 185	39 108
Šentjur pri Celju	1971	361	12 480	34 571	122	5 169	42 369
	1972	740	25 915	35 020	266	11 117	41 793
Škofja Loka	1971	1 845	62 956	34 122	757	30 187	39 877
	1972	3 760	128 462	34 165	1 376	56 059	40 741
Šmarje pri Jelšah	1971	687	23 859	34 729	278	11 344	40 806
	1972	1 248	43 777	35 078	472	18 801	39 833
Tolmin	1971	803	27 517	34 268	334	13 259	39 698
	1972	1 624	55 460	34 150	645	24 618	38 167
Trbovlje	1971	1 701	57 424	33 759	719	28 221	39 250
	1972	2 937	100 849	34 337	1 119	46 672	41 709
Trebnje	1971	320	10 498	32 806	107	3 983	37 224
	1972	816	28 338	34 728	282	12 156	43 106
Tržič	1971	672	22 397	33 329	304	11 325	37 253
	1972	1 765	58 470	33 127	651	25 139	38 615
Velenje	1971	2 773	92 846	34 482	907	36 325	40 050
	1972	4 059	145 639	35 881	1 613	64 429	39 944
Vrhnika	1971	933	31 375	33 628	429	16 110	37 552
	1972	1 868	64 012	34 268	775	30 726	39 646
Zagorje ob Savi	1971	852	27 714	32 528	294	11 293	38 412
	1972	1 529	51 967	33 988	504	20 546	40 766
Žalec	1971	1 184	39 616	33 459	455	17 521	38 508
	1972	2 876	99 084	34 452	1 149	44 492	38 722

2. Zavezanci, ki so prijavili skupni dohodek občanov, po poklicih za 1971 in 1972

	Število zavezancev		Struktura števila zavezancev	
	1971	1972	1971	1972
SR SLOVENIJA	103 584	184 292	100	100
Člani predstavniških teles	114	131	0,11	0,07
Funkcionarji upravnih organov	175	169	0,17	0,09
Vodje pravosodnih ustanov	75	75	0,07	0,04
Funkcionarji družbeno-političnih organizacij	266	334	0,26	0,18
Vodje gospodarskih organizacij	1 419	1 492	1,37	0,81
Vodje negospodarskih organizacij	686	750	0,66	0,41
Svetovalci v upravnih organih	291	328	0,28	0,18
Vodje enot v upravnih organih	767	889	0,74	0,48
Sekretarji delovnih organizacij	552	700	0,53	0,38
Vodje enot v gospodarskih organizacijah	3 613	4 404	3,49	2,39
Univerzitetni profesorji, docenti, predavatelji	688	778	0,66	0,42
Asistenti na univerzi, visokih in višjih šolah	342	454	0,33	0,25
Profesorji in predmetni učitelji	4 563	6 068	4,41	3,29
Učitelji in vzgojitelji	2 635	5 924	2,54	3,22
Zdravniki, zobozdravniki, farmacevti	2 848	3 131	2,75	1,70
Agronomi, veterinarji, gozdarski inženirji	1 390	1 730	1,34	0,94
Arhitekti in gradbeni inženirji	1 600	1 815	1,55	0,99
Inženirji kemije in tehnologije	1 097	1 336	1,06	0,72
Elektroinženirji in strojni inženirji	2 613	3 192	2,52	1,73
Inženirji drugih strok	1 948	2 053	1,88	1,11
Sodniki in odvetniki	469	512	0,45	0,28
Drugi pravniki	1 157	1 282	1,12	0,70
Novinarji	523	618	0,50	0,34
Ekonomisti in komercialisti	5 410	7 751	5,22	4,21
Knjigovodje in računovodje	5 418	10 289	5,23	5,58
Strokovno medicinsko osebje	1 747	4 780	1,69	2,59
Tehniki	11 475	19 285	11,08	10,46
Delavci v administraciji	6 479	13 360	6,25	7,25
Trgovski potniki	535	739	0,52	0,40
KV in VKV delavci v gospodarstvu	27 195	64 975	26,25	35,26
Likovni umetniki, književniki, glasbeniki, igralci	681	924	0,66	0,50
Zasebni kmetovalci	10	39	0,01	0,02
Zasebni prevozniki	615	301	0,59	0,16
Zasebni gostilničarji	360	232	0,35	0,13
Zasebni obrtniki	2 722	1 445	2,63	0,78
Upokojenci	4 088	9 402	3,95	6,10
Vojaško in varstveno osebje	1 521	4 180	1,47	2,27
Drugi neomenjeni poklici	5 497	8 425	5,31	4,57
Nerazporejeni po poklicih pri obdelavi	-	4 785	-	-

3-1. Število zavezancev, ki so prijavili skupni dohodek občanov, po višini skupnega dohodka in po poklicih v SR Sloveniji 1971

	Skupno število	Število zavezancev s skupnim dohodkom v din											
		25001-30000	30001-35000	35001-40000	40001-45000	45001-50000	50001-60000	60001-70000	70001-80000	80001-100000	100001-120000	120001-150000	nad 150000
SR SLOVENIJA	103584	37919	23729	14605	9496	5915	6586	2878	1297	832	192	71	64
Člani predstavniških teles	114	1	1	2	7	19	30	29	18	6	1	-	-
Funkcionarji upravnih organov	175	6	3	10	25	29	62	26	8	6	-	-	-
Vodje pravosodnih ustanov	75	3	1	1	13	25	23	7	1	1	-	-	-
Funkcionarji družbenopolitičnih organizacij	266	23	31	42	63	42	47	11	5	2	-	-	-
Vodje gospodarskih organizacij	1419	37	113	130	194	190	357	225	92	56	22	2	1
Vodje negospodarskih organizacij	686	45	76	115	124	92	110	57	39	23	4	1	-
Svetovalci v upravnih organih	291	20	53	70	55	40	33	10	7	2	1	-	-
Vodje enot v upravnih organih	767	61	138	184	150	107	93	29	4	-	1	-	-
Sekretarji delovnih organizacij	552	54	87	107	98	71	97	27	8	3	-	-	-
Vodje enot v gospodarskih organizacijah	3613	993	904	623	401	258	297	91	27	17	2	-	-
Univerzitetni profesorji, docenti, predavatelji	688	6	13	42	57	61	176	125	87	90	24	5	2
Asistenti na univerzi, visokih in višjih šolah	342	41	80	74	41	29	37	23	14	2	-	1	-
Profesorji in predmetni učitelji	4563	1255	1159	910	552	283	282	79	23	18	2	-	-
Učitelji in vzgojitelji	2635	1585	598	277	97	40	28	7	2	-	1	-	-
Zdravniki, zobozdravniki, farmacevti	2848	203	337	384	372	367	521	348	204	95	16	1	-
Agronomi, veterinarji, gozdarski inženirji	1390	215	293	300	264	131	155	24	6	2	-	-	-
Arhitekti in gradbeni inženirji	1600	114	160	196	204	189	317	205	112	83	12	7	1
Inženirji kemije in tehnologije	1097	149	226	234	177	102	141	43	13	10	2	-	-
Elektroinženirji in strojni inženirji	2613	205	432	476	479	317	413	163	66	56	5	-	1
Inženirji drugih strok	1948	199	357	395	356	220	259	111	31	16	4	-	-
Sodniki in odvetniki	469	32	49	99	126	88	58	15	2	-	-	-	-
Drugi pravniki	1157	152	195	238	173	128	176	69	15	10	1	-	-
Novinarji	523	39	57	68	78	65	127	53	21	14	1	-	-
Ekonomisti in komercialisti	5410	1136	1215	973	733	502	493	228	91	34	3	1	1
Knjigovodje in računovodje	5418	2241	1302	779	467	302	238	61	15	13	-	-	-
Strokovno medicinsko osebje	1747	1129	400	153	44	9	9	-	2	1	-	-	-
Tehniki	11475	3909	3062	1870	1167	625	530	196	75	35	5	-	1
Delavci v administraciji	6479	3571	1590	683	323	155	113	28	13	2	-	1	-
Trgovski potniki	535	67	69	82	68	67	76	47	26	20	8	5	-
KV in VKV delavci v gospodarstvu	27195	14983	7209	2910	1215	466	302	74	25	9	2	-	-
Likovni umetniki, književniki, glasbeniki, igralci	681	97	133	119	83	59	96	43	27	22	1	1	-
Zasebni kmetovalci	10	1	2	-	-	2	2	1	2	-	-	-	-
Zasebni prevozniki	615	217	157	76	48	33	44	17	12	6	2	1	2
Zasebni gostilničarji	360	130	85	42	24	27	22	14	5	6	2	1	2
Zasebni obrtniki	2722	968	531	292	198	147	172	104	67	103	53	36	51
Upokojenci	4088	881	898	704	499	356	439	194	83	30	3	1	-
Vojaško in varstveno osebje	1521	545	404	299	140	65	42	13	10	3	-	-	-
Drugi neomenjeni poklici	5497	2606	1309	646	381	207	169	81	39	36	14	7	2

3-2. Število zavezancev, ki so prijavili skupni dohodek občanov, po višini skupnega dohodka in po poklicih ter po občinah 1971 (nadaljevanje)

	Skupno število	Število zavezancev s skupnim dohodkom v din											
		25001 - 30000	30001 - 35000	35001 - 40000	40001 - 45000	45001 - 50000	50001 - 60000	60001 - 70000	70001 - 80000	80001 - 100000	100001 - 120000	120001 - 150000	nad 150000
AJDOVŠČINA	912	449	235	105	48	39	19	13	2	2	-	-	-
Funkcionarji družbenopolitičnih organizacij	2	-	-	-	-	-	1	-	-	1	-	-	-
Vodje gospodarskih organizacij	2	-	-	-	-	-	2	-	-	-	-	-	-
Vodje negospodarskih organizacij	1	-	1	-	-	-	-	-	-	-	-	-	-
Svetovalci v upravnih organih	1	-	-	-	1	-	-	-	-	-	-	-	-
Vodje enot v upravnih organih	8	1	1	4	2	-	-	-	-	-	-	-	-
Sekretarji delovnih organizacij	3	-	-	-	1	-	2	-	-	-	-	-	-
Vodje enot v gospodarskih organizacijah	41	20	10	5	2	1	2	1	-	-	-	-	-
Profesorji in predmetni učitelji	39	10	13	6	6	1	1	1	1	-	-	-	-
Učitelji in vzgojitelji	38	20	15	2	1	-	-	-	-	-	-	-	-
Zdravniki, zobozdravniki, farmacevti	16	2	3	2	-	3	2	2	1	1	-	-	-
Agronomi, veterinarji, gozdarski inženirji	16	2	2	4	1	5	1	1	-	-	-	-	-
Arhitekti in gradbeni inženirji	7	1	-	-	2	-	2	2	-	-	-	-	-
Inženirji kemije in tehnologije	4	2	1	1	-	-	-	-	-	-	-	-	-
Elektroinženirji in strojni inženirji	4	1	-	-	-	2	1	-	-	-	-	-	-
Inženirji drugih strok	12	1	3	2	1	4	-	1	-	-	-	-	-
Sodniki in odvetniki	1	-	-	-	-	1	-	-	-	-	-	-	-
Drugi pravniki	8	2	-	2	1	2	1	-	-	-	-	-	-
Ekonomisti in komercialisti	23	2	5	6	7	1	1	1	-	-	-	-	-
Knjigovodje in računovodje	22	9	5	-	2	4	1	1	-	-	-	-	-
Strokovno medicinsko osebje	12	8	3	1	-	-	-	-	-	-	-	-	-
Tehniki	78	31	28	11	4	4	-	-	-	-	-	-	-
Delavci v administraciji	80	47	17	9	4	3	-	-	-	-	-	-	-
Trgovski potniki	10	3	2	3	-	1	-	1	-	-	-	-	-
KV in VKV delavci v gospodarstvu	340	222	80	23	10	5	-	-	-	-	-	-	-
Likovni umetniki, književniki, glasbeniki, igralci	2	1	-	1	-	-	-	-	-	-	-	-	-
Zasebni prevozniki	6	2	1	1	1	-	-	1	-	-	-	-	-
Zasebni obrtniki	2	1	1	-	-	-	-	-	-	-	-	-	-
Upokojenci	11	5	1	1	-	1	2	1	-	-	-	-	-
Vojaško in varstveno osebje	6	1	1	3	-	1	-	-	-	-	-	-	-
Drugi neomenjeni poklici	117	55	42	18	2	-	-	-	-	-	-	-	-
BREŽICE	943	379	217	134	80	37	37	23	10	9	3	8	6
Člani predstavniških teles	2	-	-	-	2	-	-	-	-	-	-	-	-
Funkcionarji upravnih organov	1	-	-	-	1	-	-	-	-	-	-	-	-
Vodje pravosodnih ustanov	1	-	-	-	1	-	-	-	-	-	-	-	-
Funkcionarji družbenopolitičnih organizacij	3	-	-	1	2	-	-	-	-	-	-	-	-

3-2. Število zavezancev, ki so prijavili skupni dohodek občanov, po višini skupnega dohodka in po poklicih ter po občinah 1971 (nadaljevanje)

	Skupno število	Število zavezancev s skupnim dohodkom v din												
		25001-30000	30001-35000	35001-40000	40001-45000	45001-50000	50001-60000	60001-70000	70001-80000	80001-100000	100001-120000	120001-150000	nad 150000	
Vodje gospodarskih organizacij	15	-	3	2	4	2	3	1	-	-	-	-	-	
Vodje negospodarskih organizacij	10	1	2	-	2	2	1	1	1	-	-	-	-	
Vodje enot v upravnih organih	8	1	2	2	2	1	-	-	-	-	-	-	-	
Sekretarji delovnih organizacij	4	2	1	-	1	-	-	-	-	-	-	-	-	
Vodje enot v gospodarskih organizacijah	41	13	13	10	-	4	-	1	-	-	-	-	-	
Asistenti na univerzi, visokih in višjih šolah	1	-	1	-	-	-	-	-	-	-	-	-	-	
Profesorji in predmetni učitelji	51	21	15	11	3	1	-	-	-	-	-	-	-	
Učitelji in vzgojitelji	35	25	6	2	2	-	-	-	-	-	-	-	-	
Zdravniki, zobozdravniki, farmacevti	25	3	3	5	1	1	7	5	-	-	-	-	-	
Agronomi, veterinarji, gozdarski inženirji	16	2	4	4	4	-	-	2	-	-	-	-	-	
Arhitekti in gradbeni inženirji	5	1	1	1	-	-	1	1	-	-	-	-	-	
Elektroinženirji in strojni inženirji	1	-	-	-	1	-	-	-	-	-	-	-	-	
Inženirji drugih strok	2	-	-	-	1	1	-	-	-	-	-	-	-	
Sodniki in odvetniki	6	-	-	3	1	1	1	-	-	-	-	-	-	
Drugi pravniki	2	-	2	-	-	-	-	-	-	-	-	-	-	
Novinarji	2	-	-	1	-	1	-	-	-	-	-	-	-	
Ekonomisti in komercialisti	17	5	4	3	3	1	1	-	-	-	-	-	-	
Knjigovodje in računovodje	41	18	14	3	4	2	-	-	-	-	-	-	-	
Strokovno medicinsko osebje	10	9	1	-	-	-	-	-	-	-	-	-	-	
Tehniki	47	15	13	9	6	1	1	1	-	1	-	-	-	
Delavci v administraciji	41	26	8	2	2	1	2	-	-	-	-	-	-	
Trgovski potniki	8	-	1	1	2	2	-	2	-	-	-	-	-	
KV in VKV delavci v gospodarstvu	254	140	76	23	11	4	-	-	-	-	-	-	-	
Likovni umetniki, književniki, glasbeni, igralci	1	-	-	-	-	-	-	-	1	-	-	-	-	
Zasebni prevozniki	49	12	10	5	3	2	5	4	2	1	2	1	2	
Zasebni gostilničarji	3	-	1	-	-	1	1	-	-	-	-	-	-	
Zasebni obrtniki	53	-	3	4	5	3	8	5	6	7	1	7	4	
Upokojenci	24	8	9	5	1	1	-	-	-	-	-	-	-	
Vojaško in varstveno osebje	163	76	24	37	15	5	6	-	-	-	-	-	-	
Drugi neomenjeni poklici	1	1	-	-	-	-	-	-	-	-	-	-	-	
CELJE	3919	1317	852	634	402	248	271	105	66	15	5	2	2	
Člani predstavniških teles	6	-	-	1	-	-	1	2	2	-	-	-	-	
Funkcionarji upravnih organov	3	-	-	-	1	1	1	-	-	-	-	-	-	
Vodje pravosodnih ustanov	5	-	-	-	-	2	3	-	-	-	-	-	-	
Funkcionarji družbenopolitičnih organizacij	12	1	1	2	2	3	3	-	-	-	-	-	-	
Vodje gospodarskih organizacij	68	2	8	6	4	12	16	10	9	1	-	-	-	

3-2. Število zavezancev, ki so prijavili skupni dohodek občanov, po višini skupnega dohodka in po poklicih ter po občinah 1971 (nadaljevanje)

	Skupno število	Število zavezancev s skupnim dohodkom v din											
		25001-30000	30001-35000	35001-40000	40001-45000	45001-50000	50001-60000	60001-70000	70001-80000	80001-100000	100001-120000	120001-150000	nad 150000
Vodje negospodarskih organizacij	26	3	2	3	7	1	4	3	3	-	-	-	-
Svetovalci v upravnih organih	8	1	1	1	2	1	1	-	1	-	-	-	-
Vodje enot v upravnih organih	22	2	4	2	5	5	3	1	-	-	-	-	-
Sekretarji delovnih organizacij	17	1	2	3	4	4	3	-	-	-	-	-	-
Vodje enot v gospodarskih organizacijah	162	60	44	25	11	11	8	1	1	-	1	-	-
Univerzitetni profesorji, docenti, predavatelji	3	1	-	-	-	-	-	-	1	1	-	-	-
Profesorji in predmetni učitelji	183	32	49	41	27	15	17	1	1	-	-	-	-
Učitelji in vzgojitelji	114	58	26	18	4	7	1	-	-	-	-	-	-
Zdravniki, zobozdravniki, farmacevti	143	10	14	18	19	16	24	20	17	5	-	-	-
Agronomi, veterinarji, gozdarski inženirji	50	7	9	9	11	8	6	-	-	-	-	-	-
Arhitekti in gradbeni inženirji	58	3	5	6	10	2	19	8	3	2	-	-	-
Inženirji kemije in tehnologije	72	4	22	19	12	6	5	3	1	-	-	-	-
Elektroinženirji in strojni inženirji	85	9	5	24	20	5	18	3	-	1	-	-	-
Inženirji drugih strok	90	9	12	29	12	9	11	5	3	-	-	-	-
Sodniki in odvetniki	35	-	2	7	12	11	3	-	-	-	-	-	-
Drugi pravniki	67	12	12	15	12	6	6	3	1	-	-	-	-
Novinarji	14	2	3	-	3	3	3	-	-	-	-	-	-
Ekonomisti in komercialisti	277	69	63	49	38	20	26	6	6	-	-	-	-
Knjigovodje in računovodje	197	85	42	31	12	16	9	2	-	-	-	-	-
Strokovno medicinsko osebje	54	31	11	10	1	-	-	-	1	-	-	-	-
Tehniki	454	166	113	84	44	22	16	5	3	1	-	-	-
Delavci v administraciji	281	142	59	38	17	6	11	7	1	-	-	-	-
Trgovski potniki	61	12	8	7	4	9	10	7	2	1	1	-	-
KV in VKV delavci v gospodarstvu	750	385	171	93	54	17	22	5	3	-	-	-	-
Likovni umetniki, književniki, glasbeniki, igralci	25	7	10	5	-	1	2	-	-	-	-	-	-
Zasebni prevozniki	12	4	6	2	-	-	-	-	-	-	-	-	-
Zasebni gostilničarji	16	6	3	4	2	1	-	-	-	-	-	-	-
Zasebni obrtniki	86	28	25	5	10	3	3	3	2	2	2	1	2
Upokoјenci	175	46	38	28	18	16	13	8	5	1	1	1	-
Vojaško in varstveno osebje	38	9	20	7	2	-	-	-	-	-	-	-	-
Drugi neomenjeni poklici	250	110	62	42	22	9	3	2	-	-	-	-	-
CERKNICA	482	224	122	64	33	24	10	3	1	1	-	-	-
Člani predstavniških teles	1	-	-	-	-	1	-	-	-	-	-	-	-
Vodje pravosodnih ustanov	1	-	-	-	-	1	-	-	-	-	-	-	-
Funkcionarji družbenopolitičnih organizacij	3	1	1	1	-	-	-	-	-	-	-	-	-
Vodje gospodarskih organizacij	11	-	2	1	3	3	1	-	1	-	-	-	-

3-2. Število zavezancev, ki so prijaviли skupni dohodek občanov, po višini skupnega dohodka in po poklicih ter po občinah 1971 (nadaljevanje)

	Skupno število	Število zavezancev s skupnim dohodkom v din											
		25001-30000	30001-35000	35001-40000	40001-45000	45001-50000	50001-60000	60001-70000	70001-80000	80000-100000	100001-120000	120001-150000	nad 150000
Vodje negospodarskih organizacij	3	-	-	2	-	-	1	-	-	-	-	-	-
Vodje enot v upravnih organih	5	1	2	1	1	-	-	-	-	-	-	-	-
Sekretarji delovnih organizacij	5	-	2	-	2	1	-	-	-	-	-	-	-
Vodje enot v gospodarskih organizacijah	14	8	4	2	-	-	-	-	-	-	-	-	-
Profesorji in predmetni učitelji	13	3	4	6	-	-	-	-	-	-	-	-	-
Učitelji in vzgojitelji	13	8	3	1	-	1	-	-	-	-	-	-	-
Zdravniki, zobozdravniki, farmacevti	9	-	1	1	2	1	2	2	-	-	-	-	-
Agronomi, veterinarji, gozdarski inženirji	13	5	3	-	1	4	-	-	-	-	-	-	-
Arhitekti in gradbeni inženirji	2	-	-	-	1	-	-	-	-	1	-	-	-
Inženirji kemije in tehnologije	1	-	1	-	-	-	-	-	-	-	-	-	-
Elektroinženirji in strojni inženirji	5	2	2	-	-	1	-	-	-	-	-	-	-
Inženirji drugih strok	16	3	2	6	3	1	1	-	-	-	-	-	-
Sodniki in odvetniki	1	-	1	-	-	-	-	-	-	-	-	-	-
Drugi pravniki	1	-	-	1	-	-	-	-	-	-	-	-	-
Ekonomisti in komercialisti	22	10	5	4	2	1	-	-	-	-	-	-	-
Knjigovodje in računovodje	25	7	8	3	4	2	1	-	-	-	-	-	-
Strokovno medicinsko osebje	2	2	-	-	-	-	-	-	-	-	-	-	-
Tehniki	61	24	26	8	1	1	1	-	-	-	-	-	-
Delavci v administraciji	44	30	6	5	2	-	1	-	-	-	-	-	-
Trgovski potniki	3	1	-	1	-	1	-	-	-	-	-	-	-
KV in VKV delavci v gospodarstvu	159	106	39	12	2	-	-	-	-	-	-	-	-
Likovni umetniki, književniki, glasbeniki, igralci	2	-	-	2	-	-	-	-	-	-	-	-	-
Zasebni prevozniki	19	4	4	3	5	1	2	-	-	-	-	-	-
Zasebni gostilničarji	6	2	-	2	1	1	-	-	-	-	-	-	-
Zasebni obrtniki	9	1	1	2	2	3	-	-	-	-	-	-	-
Upokojenci	5	1	3	-	-	-	-	1	-	-	-	-	-
Vojaško in varstveno osebje	5	4	-	-	1	-	-	-	-	-	-	-	-
Drugi neomenjeni poklici	3	1	2	-	-	-	-	-	-	-	-	-	-
ČRNOMELJ	295	121	73	45	32	9	11	4	-	-	-	-	-
Funkcionarji upravnih organov	2	-	-	1	-	1	-	-	-	-	-	-	-
Vodje pravosodnih ustanov	1	-	-	-	1	-	-	-	-	-	-	-	-
Funkcionarji družbenopolitičnih organizacij	4	-	2	2	-	-	-	-	-	-	-	-	-
Vodje gospodarskih organizacij	6	-	-	2	-	1	2	1	-	-	-	-	-
Vodje negospodarskih organizacij	5	1	2	1	1	-	-	-	-	-	-	-	-

3-2. Število zavezancev, ki so prijavili skupni dohodek občanov, po višini skupnega dohodka in po poklicih ter po občinah 1971 (nadaljevanje)

	Skupno število	Število zavezancev s skupnim dohodkom v din												
		25001-30000	30001-35000	35001-40000	40001-45000	45001-50000	50001-60000	60001-70000	70001-80000	80001-100000	100001-120000	120001-150000	nad 150000	
Vodje enot v upravnih organih	7	3	1	1	2	-	-	-	-	-	-	-	-	
Sekretarji delovnih organizacij	2	-	2	-	-	-	-	-	-	-	-	-	-	
Vodje enot v gospodarskih organizacijah	4	3	-	-	1	-	-	-	-	-	-	-	-	
Profesorji in predmetni učitelji	20	6	7	2	2	1	1	1	-	-	-	-	-	
Učitelji in vzgojitelji	20	14	4	1	-	-	1	-	-	-	-	-	-	
Zdravniki, zobozdravniki, farmacevti	8	-	2	3	-	-	2	1	-	-	-	-	-	
Agronomi, veterinarji, gozdarski inženirji	4	1	-	1	1	-	1	-	-	-	-	-	-	
Arhitekti in gradbeni inženirji	2	-	-	1	1	-	-	-	-	-	-	-	-	
Inženirji kemije in tehnologije	1	-	-	1	-	-	-	-	-	-	-	-	-	
Elektroinženirji in strojni inženirji	9	3	1	2	2	-	1	-	-	-	-	-	-	
Inženirji drugih strok	5	1	-	1	1	-	2	-	-	-	-	-	-	
Sodniki in odvetniki	3	-	-	2	1	-	-	-	-	-	-	-	-	
Ekonomisti in komercialisti	12	4	7	-	1	-	-	-	-	-	-	-	-	
Knjigovodje in računovodje	10	4	2	3	1	-	-	-	-	-	-	-	-	
Strokovno medicinsko osebje	2	2	-	-	-	-	-	-	-	-	-	-	-	
Tehniki	45	13	18	6	4	3	1	-	-	-	-	-	-	
Delavci v administraciji	9	5	1	1	1	1	-	-	-	-	-	-	-	
KV in VKV delavci v gospodarstvu	87	48	17	11	8	2	-	1	-	-	-	-	-	
Likovni umetniki, književniki, glasbeniki, igralci	1	1	-	-	-	-	-	-	-	-	-	-	-	
Upokojenci	7	1	4	1	1	-	-	-	-	-	-	-	-	
Vojaško in varstveno osebje	9	6	2	1	-	-	-	-	-	-	-	-	-	
Drugi neomenjeni poklici	10	5	1	1	3	-	-	-	-	-	-	-	-	
DOMŽALE	1590	616	392	208	128	87	88	35	16	8	3	3	6	
Člani predstavniških teles	1	-	-	-	-	-	1	-	-	-	-	-	-	
Funkcionarji upravnih organov	1	-	-	-	1	-	-	-	-	-	-	-	-	
Vodje pravosodnih ustanov	1	-	-	-	-	1	-	-	-	-	-	-	-	
Funkcionarji družbenopolitičnih organizacij	3	-	-	2	1	-	-	-	-	-	-	-	-	
Vodje gospodarskih organizacij	21	-	1	-	4	2	11	1	1	1	-	-	-	
Vodje negospodarskih organizacij	11	1	2	1	3	2	1	-	1	-	-	-	-	
Svetovalci v upravnih organih	3	-	1	-	-	1	-	1	-	-	-	-	-	
Vodje enot v upravnih organih	16	2	1	2	4	4	2	1	-	-	-	-	-	
Sekretarji delovnih organizacij	9	1	1	1	1	2	3	-	-	-	-	-	-	
Vodje enot v gospodarskih organizacijah	65	16	25	8	5	4	3	3	1	-	-	-	-	

3-2. Število zavezancev, ki so prijavili skupni dohodek občanov, po višini skupnega dohodka in po poklicih ter po občinah 1971 (nadaljevanje)

	Skupno število	Število zavezancev s skupnim dohodkom v din												
		25001-30000	30001-35000	35001-40000	40001-45000	45001-50000	50001-60000	60001-70000	70001-80000	80001-100000	100001-120000	120001-150000	nad 150000	
Univerzitetni profesorji, docenti, predavatelji	1	-	1	-	-	-	-	-	-	-	-	-	-	
Asistenti na univerzi, visokih in višjih šolah	6	-	3	-	1	1	1	-	-	-	-	-	-	
Profesorji in predmetni učitelji	46	14	14	10	4	1	2	1	-	-	-	-	-	
Učitelji in vzgojitelji	37	26	8	2	1	-	-	-	-	-	-	-	-	
Zdravniki, zobozdravniki, farmacevti	27	1	2	4	2	5	5	6	1	1	-	-	-	
Agronomi, veterinarji, gozdarski inženirji	28	6	11	6	3	1	1	-	-	-	-	-	-	
Arhitekti in gradbeni inženirji	16	-	5	3	1	3	2	2	-	-	-	-	-	
Inženirji kemije in tehnologije	34	3	9	13	4	1	4	-	-	-	-	-	-	
Elektroinženirji in strojni inženirji	44	6	10	7	8	3	8	1	1	-	-	-	-	
Inženirji drugih strok	34	6	5	8	8	3	3	-	1	-	-	-	-	
Sodniki in odvetniki	3	-	-	3	-	-	-	-	-	-	-	-	-	
Drugi pravniki	6	-	1	4	-	-	1	-	-	-	-	-	-	
Novinarji	1	-	-	1	-	-	-	-	-	-	-	-	-	
Ekonomisti in komercialisti	73	10	17	17	10	11	6	2	-	-	-	-	-	
Knjigovodje in računovodje	81	36	19	12	7	4	2	-	1	-	-	-	-	
Strokovno medicinsko osebje	20	13	6	-	1	-	-	-	-	-	-	-	-	
Tehniki	239	91	75	36	12	12	4	5	2	2	-	-	-	
Delavci v administraciji	125	82	30	7	3	2	1	-	-	-	-	-	-	
Trgovski potniki	8	-	-	1	4	1	-	2	-	-	-	-	-	
KV in VKV delavci v gospodarstvu	453	271	113	38	19	6	5	-	-	1	-	-	-	
Likovni umetniki, književniki, glasbeniki, igralci	1	-	-	-	-	-	1	-	-	-	-	-	-	
Zasebni prevozniki	10	2	3	2	1	2	-	-	-	-	-	-	-	
Zasebni gostilničarji	11	2	2	1	1	1	3	-	1	-	-	-	-	
Zasebni obrtniki	94	7	13	13	11	8	13	10	5	3	2	3	6	
Upokojenci	32	7	7	4	4	4	5	-	1	-	-	-	-	
Vojaško in varstveno osebje	5	1	2	1	1	-	-	-	-	-	-	-	-	
Drugi neomenjeni poklici	24	12	5	1	3	2	-	-	-	-	1	-	-	
DRAVOGRAD	264	112	61	39	24	7	12	3	3	2	-	-	1	
Vodje gospodarskih organizacij	8	1	2	2	2	-	1	-	-	-	-	-	-	
Vodje negospodarskih organizacij	2	-	-	1	-	1	-	-	-	-	-	-	-	
Vodje enot v upravnih organih	4	-	2	1	-	1	-	-	-	-	-	-	-	
Sekretarji delovnih organizacij	2	-	-	-	1	-	1	-	-	-	-	-	-	
Profesorji in predmetni učitelji	11	5	4	1	1	-	-	-	-	-	-	-	-	
Učitelji in vzgojitelji	14	8	2	4	-	-	-	-	-	-	-	-	-	
Zdravniki, zobozdravniki, farmacevti	3	-	1	-	-	-	1	1	-	-	-	-	-	

3-2. Število zavezancev, ki so prijavili skupni dohodek občanov, po višini skupnega dohodka in po poklicih ter po občinah 1971 (nadaljevanje)

	Skupno število	Število zavezancev s skupnim dohodkom v din												
		25001-30000	30001-35000	35001-40000	40001-45000	45001-50000	50001-60000	60001-70000	70001-80000	80001-100000	100001-120000	120001-150000	nad 150000	
Agronomi, veterinarji, gozdarski inženirji	2	1	-	1	-	-	-	-	-	-	-	-	-	
Arhitekti in gradbeni inženirji	6	-	-	1	2	-	-	1	2	-	-	-	-	
Inženirji kemije in tehnologije	1	-	-	-	1	-	-	-	-	-	-	-	-	
Elektroinženirji in strojni inženirji	4	-	-	-	2	-	2	-	-	-	-	-	-	
Inženirji drugih strok	2	-	1	-	1	-	-	-	-	-	-	-	-	
Sodniki in odvetniki	1	-	-	-	-	-	1	-	-	-	-	-	-	
Drugi pravniki	2	-	-	2	-	-	-	-	-	-	-	-	-	
Ekonomisti in komercialisti	11	4	3	1	1	2	-	-	-	-	-	-	-	
Knjigovodje in računovodje	17	8	3	1	3	1	-	1	-	-	-	-	-	
Strokovno medicinsko osebje	2	-	2	-	-	-	-	-	-	-	-	-	-	
Tehniki	20	7	4	4	3	-	1	-	1	-	-	-	-	
Delavci v administraciji	16	12	4	-	-	-	-	-	-	-	-	-	-	
Trgovski potniki	2	-	-	-	-	1	-	-	-	1	-	-	-	
KV in VKV delavci v gospodarstvu	119	58	30	20	6	-	5	-	-	-	-	-	-	
Zasebni obrtniki	3	-	-	-	-	1	-	-	-	1	-	-	1	
Upokojenci	3	1	1	-	1	-	-	-	-	-	-	-	-	
Vojaško in varstveno osebje	7	6	1	-	-	-	-	-	-	-	-	-	-	
Drugi neomenjeni poklici	2	1	1	-	-	-	-	-	-	-	-	-	-	
GORNJA RADGONA	478	244	111	58	27	17	14	5	1	1	-	-	-	
Člani predstavniških teles	1	-	-	-	1	-	-	-	-	-	-	-	-	
Funkcionarji upravnih organov	1	-	-	-	1	-	-	-	-	-	-	-	-	
Vodje pravosodnih ustanov	1	-	-	-	1	-	-	-	-	-	-	-	-	
Funkcionarji družbenopolitičnih organizacij	3	1	1	1	-	-	-	-	-	-	-	-	-	
Vodje gospodarskih organizacij	7	-	1	2	2	2	-	-	-	-	-	-	-	
Vodje negospodarskih organizacij	9	2	2	-	2	1	1	1	-	-	-	-	-	
Vodje enot v upravnih organih	7	1	5	-	1	-	-	-	-	-	-	-	-	
Sekretarji delovnih organizacij	4	-	2	1	1	-	-	-	-	-	-	-	-	
Vodje enot v gospodarskih organizacijah	11	4	4	2	-	-	1	-	-	-	-	-	-	
Profesorji in predmetni učitelji	28	17	1	7	1	2	-	-	-	-	-	-	-	
Učitelji in vzgojitelji	21	14	5	-	1	1	-	-	-	-	-	-	-	
Zdravniki, zobozdravniki, farmacevti	12	1	2	1	1	2	5	-	-	-	-	-	-	
Agronomi, veterinarji, gozdarski inženirji	16	4	6	2	1	1	2	-	-	-	-	-	-	
Inženirji kemije in tehnologije	4	2	1	-	-	-	1	-	-	-	-	-	-	
Elektroinženirji in strojni inženirji	10	2	3	1	1	1	1	1	-	-	-	-	-	
Inženirji drugih strok	8	3	3	-	1	1	-	-	-	-	-	-	-	
Sodniki in odvetniki	4	1	1	-	2	-	-	-	-	-	-	-	-	

3-2. Število zavezancev, ki so prijavili skupni dohodek občanov, po višini skupnega dohodka in po poklicih ter po občinah 1971 (nadaljevanje)

	Skupno število	Število zavezancev s skupnim dohodkom v din											
		25001-30000	30001-35000	35001-40000	40001-45000	45001-50000	50001-60000	60001-70000	70001-80000	80001-100000	100001-120000	120001-150000	nad 150000
Drugi pravniki	11	4	1	4	1	1	-	-	-	-	-	-	-
Ekonomisti in komercialisti	19	6	3	3	1	2	2	2	-	-	-	-	-
Knjigovodje in računovodje	30	18	4	5	2	1	-	-	-	-	-	-	-
Strokovno medicinsko osebje	6	4	1	1	-	-	-	-	-	-	-	-	-
Tehniki	43	19	14	6	2	1	1	-	-	-	-	-	-
Delavci v administraciji	19	15	3	1	-	-	-	-	-	-	-	-	-
Trgovski potniki	3	1	1	-	-	-	-	-	1	-	-	-	-
KV in VKV delavci v gospodarstvu	155	96	41	17	1	-	-	-	-	-	-	-	-
Zasebni prevozniki	2	-	-	-	-	1	-	-	1	-	-	-	-
Zasebni gostilničarji	1	1	-	-	-	-	-	-	-	-	-	-	-
Zasebni obrtniki	2	2	-	-	-	-	-	-	-	-	-	-	-
Upokojenci	12	5	1	3	2	-	-	1	-	-	-	-	-
Vojško in varstveno osebje	9	6	3	-	-	-	-	-	-	-	-	-	-
Drugi neomenjeni poklici	19	15	2	1	1	-	-	-	-	-	-	-	-
GROSUPLJE	840	412	188	113	71	20	20	9	2	4	-	1	-
Člani predstavniških teles	1	-	-	-	-	1	-	-	-	-	-	-	-
Funkcionarji upravnih organov	1	-	-	-	-	1	-	-	-	-	-	-	-
Funkcionarji družbenopolitičnih organizacij	4	-	-	2	2	-	-	-	-	-	-	-	-
Vodje gospodarskih organizacij	8	-	-	-	3	2	1	1	1	-	-	-	-
Vodje negospodarskih organizacij	7	1	-	5	-	1	-	-	-	-	-	-	-
Vodje enot v upravnih organih	10	-	2	3	5	-	-	-	-	-	-	-	-
Sekretarji delovnih organizacij	2	-	1	-	-	-	-	1	-	-	-	-	-
Vodje enot v gospodarskih organizacijah	25	8	9	3	5	-	-	-	-	-	-	-	-
Univerzitetni profesorji, docenti, predavatelji	2	-	1	1	-	-	-	-	-	-	-	-	-
Asistenti na univerzi, visokih in višjih šolah	1	-	-	1	-	-	-	-	-	-	-	-	-
Profesorji in predmetni učitelji	24	14	3	3	3	-	1	-	-	-	-	-	-
Učitelji in vzgojitelji	35	22	10	2	1	-	-	-	-	-	-	-	-
Zdravniki, zobozdravniki, farmacevti	12	-	2	1	2	2	4	1	-	-	-	-	-
Agronomi, veterinarji, gozdarski inženirji	10	1	3	2	4	-	-	-	-	-	-	-	-
Arhitekti in gradbeni inženirji	4	1	-	-	2	-	1	-	-	-	-	-	-
Elektroinženirji in strojni inženirji	14	2	5	2	4	-	1	-	-	-	-	-	-
Inženirji drugih strok	6	-	1	2	3	-	-	-	-	-	-	-	-
Sodniki in odvetniki	4	-	1	1	-	2	-	-	-	-	-	-	-
Drugi pravniki	4	-	-	1	1	-	1	1	-	-	-	-	-
Ekonomisti in komercialisti	14	4	1	6	1	-	-	2	-	-	-	-	-

3-2. Število zavezancev, ki so prijaviili skupni dohodek občanov, po višini skupnega dohodka in po poklicih ter po občinah 1971 (nadaljevanje)

	Skupno število	Število zavezancev s skupnim dohodkom v din											
		25001-30000	30001-35000	35001-40000	40001-45000	45001-50000	50001-60000	60001-70000	70001-80000	80001-100000	100001-120000	120001-150000	nad 150000
Knjigovodje in računovodje	59	30	10	10	6	1	2	-	-	-	-	-	-
Strokovno medicinsko osebje	14	10	1	1	1	-	1	-	-	-	-	-	-
Tehniki	90	36	31	11	5	4	2	-	-	1	-	-	-
Delavci v administraciji	51	38	7	5	-	-	1	-	-	-	-	-	-
Trgovski potniki	6	1	-	2	-	2	1	-	-	-	-	-	-
KV in VKV delavci v gospodarstvu	327	190	82	38	15	1	1	-	-	-	-	-	-
Likovni umetniki, književniki, glasbeniki, igralci	1	-	-	1	-	-	-	-	-	-	-	-	-
Zasebni prevozniki	26	15	4	-	2	1	1	2	-	1	-	-	-
Zasebni gostilničarji	7	6	1	-	-	-	-	-	-	-	-	-	-
Zasebni obrtniki	26	10	2	4	3	2	-	1	1	2	-	1	-
Upokojenci	9	3	2	1	2	-	1	-	-	-	-	-	-
Vojaško in varstveno osebje	5	2	3	-	-	-	-	-	-	-	-	-	-
Drugi neomenjeni poklici	31	18	6	5	1	-	1	-	-	-	-	-	-
HRASTNIK	839	483	207	78	35	12	19	1	-	3	-	1	-
Člani predstavniških teles	1	-	-	-	-	-	1	-	-	-	-	-	-
Funkcionarji upravnih organov	1	-	-	-	-	1	-	-	-	-	-	-	-
Funkcionarji družbenopolitičnih organizacij	3	-	-	1	2	-	-	-	-	-	-	-	-
Vodje gospodarskih organizacij	11	-	1	-	2	3	4	1	-	-	-	-	-
Vodje negospodarskih organizacij	2	-	1	1	-	-	-	-	-	-	-	-	-
Svetovalci v upravnih organih	1	1	-	-	-	-	-	-	-	-	-	-	-
Vodje enot v upravnih organih	2	-	-	1	1	-	-	-	-	-	-	-	-
Sekretarji delovnih organizacij	3	1	2	-	-	-	-	-	-	-	-	-	-
Vodje enot v gospodarskih organizacijah	28	3	10	7	5	1	2	-	-	-	-	-	-
Profesorji in predmetni učitelji	13	8	2	2	1	-	-	-	-	-	-	-	-
Učitelji in vzgojitelji	13	8	1	4	-	-	-	-	-	-	-	-	-
Zdravniki, zobozdravniki, farmacevti	8	-	2	1	-	1	3	-	-	1	-	-	-
Agronomi, veterinarji, gozdarski inženirji	2	-	1	1	-	-	-	-	-	-	-	-	-
Arhitekti in gradbeni inženirji	2	-	-	1	-	1	-	-	-	-	-	-	-
Inženirji kemije in tehnologije	7	-	2	3	2	-	-	-	-	-	-	-	-
Elektroinženirji in strojni inženirji	15	1	6	3	1	1	3	-	-	-	-	-	-
Inženirji drugih strok	14	2	2	3	4	-	3	-	-	-	-	-	-
Drugi pravniki	2	-	1	-	1	-	-	-	-	-	-	-	-
Ekonomisti in komercialisti	8	1	2	2	1	2	-	-	-	-	-	-	-
Knjigovodje in računovodje	15	11	1	1	2	-	-	-	-	-	-	-	-

3-2. Število zavezancev, ki so prijaviili skupni dohodek občanov, po višini skupnega dohodka in po poklicih ter po občinah 1971 (nadaljevanje)

	Skupno število	Število zavezancev s skupnim dohodkom v din											
		25001-30000	30001-35000	35001-40000	40001-45000	45001-50000	50001-60000	60001-70000	70001-80000	80001-100000	100001-120000	120001-150000	nad 150000
Strokovno medicinsko osebje	8	5	3	-	-	-	-	-	-	-	-	-	-
Tehniki	60	29	18	8	2	2	1	-	-	-	-	-	-
Delavci v administraciji	33	20	10	3	-	-	-	-	-	-	-	-	-
KV in VKV delavci v gospodarstvu	525	355	130	31	8	-	1	-	-	-	-	-	-
Zasebni prevozniki	1	1	-	-	-	-	-	-	-	-	-	-	-
Zasebni gostilničarji	2	1	1	-	-	-	-	-	-	-	-	-	-
Zasebni obrtniki	5	-	1	1	-	-	-	-	-	2	-	1	-
Upokojenci	41	27	9	1	3	-	1	-	-	-	-	-	-
Vojaško in varstveno osebje	1	-	-	1	-	-	-	-	-	-	-	-	-
Drugi neomenjeni poklici	12	9	1	2	-	-	-	-	-	-	-	-	-
IDRIJA	1103	661	231	100	53	20	24	7	5	1	1	-	-
Člani predstavniških teles	1	-	-	-	-	-	1	-	-	-	-	-	-
Funkcionarji družbenopolitičnih organizacij	5	2	-	2	1	-	-	-	-	-	-	-	-
Vodje gospodarskih organizacij	15	1	1	3	5	2	2	-	1	-	-	-	-
Vodje negospodarskih organizacij	7	-	2	1	1	2	1	-	-	-	-	-	-
Svetovalci v upravnih organih	1	-	-	1	-	-	-	-	-	-	-	-	-
Vodje enot v upravnih organih	7	1	2	3	-	-	1	-	-	-	-	-	-
Sekretarji delovnih organizacij	2	-	-	1	-	-	1	-	-	-	-	-	-
Vodje enot v gospodarskih organizacijah	42	17	4	13	7	1	-	-	-	-	-	-	-
Asistenti na univerzi, visokih in višjih šolah	1	-	-	-	-	-	-	1	-	-	-	-	-
Profesorji in predmetni učitelji	35	20	12	1	2	-	-	-	-	-	-	-	-
Učitelji in vzgojitelji	18	11	4	3	-	-	-	-	-	-	-	-	-
Zdravniki, zobozdravniki, farmacevti	24	4	3	3	5	3	2	2	2	-	-	-	-
Agronomi, veterinarji, gozdarski inženirji	8	1	2	3	1	-	1	-	-	-	-	-	-
Arhitekti in gradbeni inženirji	4	-	1	1	1	1	-	-	-	-	-	-	-
Inženirji kemije in tehnologije	2	-	-	-	2	-	-	-	-	-	-	-	-
Elektroinženirji in strojni inženirji	17	1	2	3	4	2	4	1	-	-	-	-	-
Inženirji drugih strok	19	2	2	6	5	1	3	-	-	-	-	-	-
Sodniki in odvetniki	1	-	-	-	-	-	1	-	-	-	-	-	-
Ekonomisti in komercialisti	13	4	-	3	4	-	1	1	-	-	-	-	-
Knjigovodje in računovodje	17	6	7	-	2	1	1	-	-	-	-	-	-
Strokovno medicinsko osebje	16	14	2	-	-	-	-	-	-	-	-	-	-
Tehniki	88	50	22	9	2	2	2	1	-	-	-	-	-
Delavci v administraciji	38	26	8	2	2	-	-	-	-	-	-	-	-
Trgovski potniki	1	-	-	-	-	1	-	-	-	-	-	-	-
KV in VKV delavci v gospodarstvu	297	182	82	27	3	1	-	-	1	-	1	-	-

3-2. Število zavezancev, ki so prijavili skupni dohodek občanov, po višini skupnega dohodka in po poklicih ter po občinah 1971 (nadaljevanje)

	Skupno število	Število zavezancev s skupnim dohodkom v din											
		25001-30000	30001-35000	35001-40000	40001-45000	45001-50000	50001-60000	60001-70000	70001-80000	80001-100000	100001-120000	120001-150000	nad 150000
Zasebni prevozniki	7	3	2	-	-	-	1	-	1	-	-	-	-
Zasebni gostilničarji	3	1	1	-	1	-	-	-	-	-	-	-	-
Zasebni obrtniki	13	5	2	3	-	-	1	1	-	1	-	-	-
Upokojenci	24	9	5	5	3	1	1	-	-	-	-	-	-
Vojaško in varstveno osebje	1	1	-	-	-	-	-	-	-	-	-	-	-
Drugi neomenjeni poklici	376	300	65	7	2	2	-	-	-	-	-	-	-
ILIRSKA BISTRICA	522	217	143	91	38	10	14	5	1	1	-	2	-
Funkcionarji upravnih organov	2	-	-	1	-	-	1	-	-	-	-	-	-
Funkcionarji družbenopolitičnih organizacij	2	-	-	1	-	1	-	-	-	-	-	-	-
Vodje gospodarskih organizacij	6	-	-	1	2	-	-	2	1	-	-	-	-
Vodje negospodarskih organizacij	3	1	-	-	-	-	1	1	-	-	-	-	-
Svetovalci v upravnih organih	1	-	-	1	-	-	-	-	-	-	-	-	-
Vodje enot v upravnih organih	4	-	2	2	-	-	-	-	-	-	-	-	-
Sekretarji delovnih organizacij	6	1	-	3	2	-	-	-	-	-	-	-	-
Vodje enot v gospodarskih organizacijah	14	4	4	5	1	-	-	-	-	-	-	-	-
Profesorji in predmetni učitelji	13	8	4	-	1	-	-	-	-	-	-	-	-
Učitelji in vzgojitelji	15	11	3	-	1	-	-	-	-	-	-	-	-
Zdravniki, zobozdravniki, farmacevti	8	2	1	2	1	1	1	-	-	-	-	-	-
Agronomi, veterinarji, gozdarski inženirji	2	1	1	-	-	-	-	-	-	-	-	-	-
Arhitekti in gradbeni inženirji	1	-	-	1	-	-	-	-	-	-	-	-	-
Inženirji kemije in tehnologije	13	-	5	6	-	1	1	-	-	-	-	-	-
Elektroinženirji in strojni inženirji	10	1	4	2	2	1	-	-	-	-	-	-	-
Inženirji drugih strok	7	2	2	2	1	-	-	-	-	-	-	-	-
Drugi pravniki	2	1	-	1	-	-	-	-	-	-	-	-	-
Ekonomisti in komercialisti	26	3	9	7	2	1	4	-	-	-	-	-	-
Knjigovodje in računovodje	13	5	3	3	1	1	-	-	-	-	-	-	-
Strokovno medicinsko osebje	1	1	-	-	-	-	-	-	-	-	-	-	-
Tehniki	60	24	18	11	5	1	1	-	-	-	-	-	-
Delavci v administraciji	26	15	9	2	-	-	-	-	-	-	-	-	-
KV in VKV delavci v gospodarstvu	227	112	65	31	16	1	1	1	-	-	-	-	-
Zasebni prevozniki	12	4	5	1	2	-	-	-	-	-	-	-	-
Zasebni gostilničarji	7	3	1	2	-	-	-	-	-	1	-	-	-
Zasebni obrtniki	13	5	2	-	1	1	1	1	-	-	-	2	-
Upokojenci	8	2	2	1	-	-	3	-	-	-	-	-	-
Vojaško in varstveno osebje	3	1	-	2	-	-	-	-	-	-	-	-	-
Drugi neomenjeni poklici	17	10	3	3	-	1	-	-	-	-	-	-	-

3-2. Število zavezancev, ki so prijavili skupni dohodek občanov, po višini skupnega dohodka in po poklicih ter po občinah 1971 (nadaljevanje)

	Skupno število	Število zavezancev s skupnim dohodkom v din											
		25001-30000	30001-35000	35001-40000	40001-45000	45001-50000	50001-60000	60001-70000	70001-80000	80001-100000	100001-120000	120001-150000	nad 150000
IZOLA	852	352	204	140	68	26	33	13	9	5	1	-	1
Člani predstavniških teles	2	-	-	-	-	1	-	1	-	-	-	-	-
Funkcionarji upravnih organov	1	1	-	-	-	-	-	-	-	-	-	-	-
Funkcionarji družbenopolitičnih organizacij	2	-	1	-	-	1	-	-	-	-	-	-	-
Vodje gospodarskih organizacij	8	-	2	4	-	-	1	-	1	-	-	-	-
Vodje negospodarskih organizacij	5	-	-	1	-	1	2	1	-	-	-	-	-
Svetovalci v upravnih organih	2	-	-	2	-	-	-	-	-	-	-	-	-
Vodje enot v upravnih organih	7	-	1	3	2	1	-	-	-	-	-	-	-
Sekretarji delovnih organizacij	4	-	-	2	1	-	1	-	-	-	-	-	-
Vodje enot v gospodarskih organizacijah	51	16	12	13	5	2	3	-	-	-	-	-	-
Univerzitetni profesorji, docenti, predavatelji	1	-	-	1	-	-	-	-	-	-	-	-	-
Profesorji in predmetni učitelji	34	5	11	10	2	1	4	1	-	-	-	-	-
Učitelji in vzgojitelji	23	12	6	2	2	1	-	-	-	-	-	-	-
Zdravniki, zobozdravniki, farmacevti	24	2	1	2	2	-	5	6	5	1	-	-	-
Agronomi, veterinarji, gozdarski inženirji	6	2	1	1	1	-	1	-	-	-	-	-	-
Arhitekti in gradbeni inženirji	8	-	1	2	1	2	2	-	-	-	-	-	-
Inženirji kemije in tehnologije	7	2	1	1	2	-	1	-	-	-	-	-	-
Elektroinženirji in strojni inženirji	12	1	1	5	3	-	1	-	-	1	-	-	-
Inženirji drugih strok	6	2	1	2	1	-	-	-	-	-	-	-	-
Drugi pravniki	5	2	-	3	-	-	-	-	-	-	-	-	-
Novinarji	3	-	-	-	2	-	1	-	-	-	-	-	-
Ekonomisti in komercialisti	60	26	7	13	6	4	4	-	-	-	-	-	-
Knjigovodje in računovodje	49	20	18	6	3	1	-	1	-	-	-	-	-
Strokovno medicinsko osebje	18	7	7	4	-	-	-	-	-	-	-	-	-
Tehniki	44	13	12	8	5	1	2	1	2	-	-	-	-
Delavci v administraciji	40	28	8	3	-	-	-	-	-	1	-	-	-
Trgovski potniki	7	-	3	1	1	-	-	-	-	1	1	-	-
KV in VKV delavci v gospodarstvu	307	158	83	34	24	5	3	-	-	-	-	-	-
Likovni umetniki, književniki, glasbeniki, igralci	1	-	1	-	-	-	-	-	-	-	-	-	-
Zasebni prevozniki	2	-	1	-	1	-	-	-	-	-	-	-	-
Zasebni gostilničarji	2	1	1	-	-	-	-	-	-	-	-	-	-
Zasebni obrtniki	24	12	4	4	-	2	-	1	-	-	-	-	1
Upokojenci	28	8	6	7	3	2	1	1	-	-	-	-	-
Vojaško in varstveno osebje	5	2	2	-	-	1	-	-	-	-	-	-	-
Drugi neomenjeni poklici	54	32	12	6	1	-	1	-	1	1	-	-	-

3-2. Število zavezancev, ki so prijavili skupni dohodek občanov, po višini skupnega dohodka in po poklicih ter po občinah 1971 (nadaljevanje)

	Skupno število	Število zavezancev s skupnim dohodkom v din												
		25001 - 30000	30001 - 35000	35001 - 40000	40001 - 45000	45001 - 50000	50001 - 60000	60001 - 70000	70001 - 80000	80001 - 100000	100001 - 120000	120001 - 150000	nad 150000	
JESENICE	1636	646	414	247	164	72	55	17	9	9	3	-	-	
Člani predstavniških teles	1	-	-	-	-	-	1	-	-	-	-	-	-	
Funkcionarji upravnih organov	3	-	-	-	-	2	1	-	-	-	-	-	-	
Vodje pravosodnih ustanov	2	-	-	-	1	1	-	-	-	-	-	-	-	
Funkcionarji dužbenopolitičnih organizacij	4	-	2	1	-	1	-	-	-	-	-	-	-	
Vodje gospodarskih organizacij	17	-	2	2	7	1	1	3	-	1	-	-	-	
Vodje negospodarskih organizacij	11	1	2	2	3	1	1	-	-	-	1	-	-	
Svetovalci v upravnih organih	2	-	-	2	-	-	-	-	-	-	-	-	-	
Vodje enot v upravnih organih	9	-	2	4	2	-	1	-	-	-	-	-	-	
Sekretarji delovnih organizacij	3	-	-	-	1	-	2	-	-	-	-	-	-	
Vodje enot v gospodarskih organizacijah	75	29	24	7	6	6	3	-	-	-	-	-	-	
Univerzitetni profesorji, docenti, predavatelji	2	-	-	1	-	-	-	1	-	-	-	-	-	
Profesorji in predmetni učitelji	76	23	22	16	12	2	1	-	-	-	-	-	-	
Učitelji in vzgojitelji	33	12	17	2	2	-	-	-	-	-	-	-	-	
Zdravniki, zobozdravniki, farmacevti	37	2	2	5	6	7	2	5	3	4	1	-	-	
Agronomi, veterinarji, gozdarski inženirji	11	3	1	-	3	1	3	-	-	-	-	-	-	
Arhitekti in gradbeni inženirji	11	2	1	2	1	2	2	-	-	1	-	-	-	
Inženirji kemije in tehnologije	15	3	2	4	2	3	-	1	-	-	-	-	-	
Elektroinženirji in strojni inženirji	34	1	7	3	10	5	3	-	3	2	-	-	-	
Inženirji drugih strok	59	6	12	12	14	6	6	2	1	-	-	-	-	
Sodniki in odvetniki	4	-	-	3	1	-	-	-	-	-	-	-	-	
Drugi pravniki	7	1	2	1	1	1	1	-	-	-	-	-	-	
Novinarji	5	-	-	1	4	-	-	-	-	-	-	-	-	
Ekonomisti in komercialisti	55	13	15	11	10	1	4	1	-	-	-	-	-	
Knjigovodje in računovodje	66	29	16	7	8	2	4	-	-	-	-	-	-	
Strokovno medicinsko osebje	27	8	9	7	3	-	-	-	-	-	-	-	-	
Tehniki	305	120	83	47	23	15	12	2	2	-	1	-	-	
Delavci v administraciji	146	86	35	11	12	1	-	1	-	-	-	-	-	
Trgovski potniki	5	-	1	1	-	1	1	-	-	1	-	-	-	
KV in VKV delavci v gospodarstvu	473	256	119	71	19	6	2	-	-	-	-	-	-	
Likovni umetniki, književniki, glasbeniki, igralci	1	1	-	-	-	-	-	-	-	-	-	-	-	
Zasebni prevozniki	20	6	4	6	1	3	-	-	-	-	-	-	-	
Zasebni gostilničarji	11	4	5	1	1	-	-	-	-	-	-	-	-	
Zasebni obrtniki	12	4	1	1	4	1	1	-	-	-	-	-	-	
Upokoјenci	60	18	18	12	6	3	2	1	-	-	-	-	-	
Vojaško in varstveno osebje	8	4	4	-	-	-	-	-	-	-	-	-	-	
Drugi neomenjeni poklici	26	14	6	4	1	-	1	-	-	-	-	-	-	

3-2. Število zavezancev, ki so prijavili skupni dohodek občanov, po višini skupnega dohodka in po poklicih ter po občinah 1971 (nadaljevanje)

	Skupno število	Število zavezancev s skupnim dohodkom v din												
		25001-30000	30001-35000	35001-40000	40001-45000	45001-50000	50001-60000	60001-70000	70001-80000	80001-100000	100001-120000	120001-150000	nad 150000	
KAMNIK	1305	550	294	186	121	62	57	23	7	3	-	1	1	
Člani predstavniških teles	1	-	-	-	-	-	-	1	-	-	-	-	-	
Funkcionarji upravnih organov	1	-	-	-	1	-	-	-	-	-	-	-	-	
Vodje pravosodnih ustanov	1	-	-	-	-	1	-	-	-	-	-	-	-	
Funkcionarji družbenopolitičnih organizacij	3	-	-	2	1	-	-	-	-	-	-	-	-	
Vodje gospodarskih organizacij	18	1	1	2	4	2	5	2	-	1	-	-	-	
Vodje negospodarskih organizacij	5	-	1	1	2	-	-	1	-	-	-	-	-	
Svetovalci v upravnih organih	1	-	-	1	-	-	-	-	-	-	-	-	-	
Vodje enot v upravnih organih	6	-	-	2	1	1	1	1	-	-	-	-	-	
Sekretarji delovnih organizacij	3	-	-	-	2	1	-	-	-	-	-	-	-	
Vodje enot v gospodarskih organizacijah	88	28	28	23	5	-	3	-	1	-	-	-	-	
Univerzitetni profesorji, docenti, predavatelji	3	-	-	1	-	-	1	-	-	-	-	-	-	
Asistenti na univerzi, visokih in višjih šolah	5	1	-	1	2	-	-	1	-	-	-	-	-	
Profesorji in predmetni učitelji	49	13	20	7	5	1	2	-	1	-	-	-	-	
Učitelji in vzgojitelji	36	20	7	6	2	-	1	-	-	-	-	-	-	
Zdravniki, zobozdravniki, farmacevti	24	-	3	6	4	4	4	2	1	-	-	-	-	
Agronomi, veterinarji, gozdarski inženirji	18	3	4	3	4	3	-	-	-	1	-	-	-	
Arhitekti in gradbeni inženirji	13	2	3	-	2	2	2	-	2	-	-	-	-	
Inženirji kemije in tehnologije	22	3	7	2	7	-	1	2	-	-	-	-	-	
Elektroinženirji in strojni inženirji	27	2	7	4	7	2	2	3	-	-	-	-	-	
Inženirji drugih strok	32	6	6	2	5	7	5	1	-	-	-	-	-	
Sodniki in odvetniki	3	-	-	1	1	-	1	-	-	-	-	-	-	
Drugi pravniki	9	-	4	3	-	2	-	-	-	-	-	-	-	
Novinarji	1	-	1	-	-	-	-	-	-	-	-	-	-	
Ekonomisti in komercialisti	39	8	7	6	7	5	6	-	-	-	-	-	-	
Knjigovodje in računovodje	38	14	10	5	6	2	1	-	-	-	-	-	-	
Strokovno medicinsko osebje	16	10	6	-	-	-	-	-	-	-	-	-	-	
Tehniki	199	66	54	48	14	10	6	1	-	-	-	-	-	
Delavci v administraciji	132	65	35	14	12	2	4	-	-	-	-	-	-	
Trgovski potniki	3	-	-	-	-	1	1	1	-	-	-	-	-	
KV in VKV delavci v gospodarstvu	425	278	85	31	18	5	7	1	-	-	-	-	-	
Zasebni prevozniki	2	-	-	1	-	-	-	1	-	-	-	-	-	
Zasebni gostilničarji	1	-	-	-	1	-	-	-	-	-	-	-	-	
Zasebni obrtniki	14	3	1	3	1	2	3	-	-	-	-	1	-	
Upokojenci	40	7	3	9	5	8	1	4	2	1	-	-	-	
Vojaško in varstveno osebje	4	1	-	1	-	1	-	1	-	-	-	-	-	
Drugi neomenjeni poklici	23	19	1	1	2	-	-	-	-	-	-	-	-	

3-2. Število zavezancev, ki so prijavili skupni dohodek občanov, po višini skupnega dohodka in po poklicih ter po občinah 1971 (nadaljevanje)

	Skupno število	Število zavezancev s skupnim dohodkom v din												
		25001-30000	30001-35000	35001-40000	40001-45000	45001-50000	50001-60000	60001-70000	70001-80000	80001-100000	100001-120000	120001-150000	nad 150000	
KOČEVJE	1104	518	261	149	91	35	34	11	4	1	-	-	-	
Člani predstavniških teles	2	-	-	-	-	1	1	-	-	-	-	-	-	
Funkcionarji upravnih organov	1	-	-	-	1	-	-	-	-	-	-	-	-	
Vodje pravosodnih ustanov	1	-	-	-	1	-	-	-	-	-	-	-	-	
Funkcionarji družbenopolitičnih organizacij	2	-	-	-	2	-	-	-	-	-	-	-	-	
Vodje gospodarskih organizacij	18	-	-	2	5	4	5	2	-	-	-	-	-	
Vodje negospodarskih organizacij	5	-	1	2	1	1	-	-	-	-	-	-	-	
Vodje enot v upravnih organih	9	1	2	5	-	1	-	-	-	-	-	-	-	
Sekretarji delovnih organizacij	12	1	1	4	2	4	-	-	-	-	-	-	-	
Vodje enot v gospodarskih organizacijah	46	14	12	5	4	5	4	1	1	-	-	-	-	
Profesorji in predmetni učitelji	36	15	6	8	4	1	-	2	-	-	-	-	-	
Učitelji in vzgojitelji	35	24	8	2	1	-	-	-	-	-	-	-	-	
Zdravniki, zobozdravniki, farmacevti	19	1	3	2	5	2	2	2	1	1	-	-	-	
Agronomi, veterinarji, gozdarski inženirji	29	2	13	7	3	1	2	1	-	-	-	-	-	
Arhitekti in gradbeni inženirji	7	-	3	-	-	1	3	-	-	-	-	-	-	
Inženirji kemije in tehnologije	9	1	2	2	1	1	2	-	-	-	-	-	-	
Elektroinženirji in strojni inženirji	7	-	3	2	1	-	1	-	-	-	-	-	-	
Inženirji drugih strok	11	2	-	4	3	1	-	1	-	-	-	-	-	
Sodniki in odvetniki	1	-	-	-	1	-	-	-	-	-	-	-	-	
Drugi pravniki	6	-	1	2	1	-	2	-	-	-	-	-	-	
Novinarji	1	-	-	-	1	-	-	-	-	-	-	-	-	
Ekonomisti in komercialisti	27	7	6	2	7	2	2	1	-	-	-	-	-	
Knjigovodje in računovodje	60	30	11	10	6	3	-	-	-	-	-	-	-	
Strokovno medicinsko osebje	8	7	1	-	-	-	-	-	-	-	-	-	-	
Tehniki	120	63	20	21	10	2	2	1	1	-	-	-	-	
Delavci v administraciji	19	17	1	1	-	-	-	-	-	-	-	-	-	
Trgovski potniki	8	2	2	3	1	-	-	-	-	-	-	-	-	
KV in VKV delavci v gospodarstvu	506	289	146	46	21	3	1	-	-	-	-	-	-	
Likovni umetniki, književniki, glasbeniki, igralci	2	-	1	-	-	-	1	-	-	-	-	-	-	
Zasebni gostilničarji	2	-	1	1	-	-	-	-	-	-	-	-	-	
Zasebni obrtniki	7	4	1	1	-	-	-	-	1	-	-	-	-	
Upokojenci	28	10	6	7	4	-	1	-	-	-	-	-	-	
Vojaško in varstveno osebje	7	6	-	1	-	-	-	-	-	-	-	-	-	
Drugi neomenjeni poklici	53	22	10	9	5	2	5	-	-	-	-	-	-	

3-2. Število zavezancev, ki so prijavili skupni dohodek občanov, po višini skupnega dohodka in po poklicih ter po občinah 1971 (nadaljevanje)

	Skupno število	Število zavezancev s skupnim dohodkom v din												
		25001-30000	30001-35000	35001-40000	40001-45000	45001-50000	50001-60000	60001-70000	70001-80000	80001-100000	100001-120000	120001-150000	nad 150000	
KOPER	3116	1212	781	406	262	181	168	49	33	16	5	1	2	
Člani predstavniških teles	2	-	-	-	-	-	1	1	-	-	-	-	-	
Funkcionarji upravnih organov	6	-	1	-	2	-	3	-	-	-	-	-	-	
Vodje pravosodnih ustanov	3	-	-	-	-	1	2	-	-	-	-	-	-	
Funkcionarji družbenopolitičnih organizacij	5	-	1	-	1	3	-	-	-	-	-	-	-	
Vodje gospodarskih organizacij	53	2	3	2	4	9	19	7	5	1	1	-	-	
Vodje negospodarskih organizacij	26	1	6	2	2	5	6	3	-	1	-	-	-	
Svetovalci v upravnih organih	8	1	3	3	1	-	-	-	-	-	-	-	-	
Vodje enot v upravnih organih	27	-	4	6	9	2	5	1	-	-	-	-	-	
Sekretarji delovnih organizacij	13	1	3	-	5	3	1	-	-	-	-	-	-	
Vodje enot v gospodarskih organizacijah	150	28	45	25	20	15	14	2	1	-	-	-	-	
Profesorji in predmetni učitelji	126	33	38	24	10	11	8	-	1	1	-	-	-	
Učitelji in vzgojitelji	44	29	10	3	2	-	-	-	-	-	-	-	-	
Zdravniki, zobozdravniki, farmacevti	64	4	6	5	6	11	12	10	6	4	-	-	-	
Agronomi, veterinarji, gozdarski inženirji	23	4	3	7	6	3	-	-	-	-	-	-	-	
Arhitekti in gradbeni inženirji	43	2	8	4	2	5	10	3	6	1	1	1	-	
Inženirji kemije in tehnologije	13	3	8	2	4	-	-	-	1	-	-	-	-	
Elektroinženirji in strojni inženirji	74	11	21	12	13	9	7	1	-	-	-	-	-	
Inženirji drugih strok	31	2	12	6	5	5	1	-	-	-	-	-	-	
Sodniki in odvetniki	16	2	-	4	6	3	1	-	-	-	-	-	-	
Drugi pravniki	44	5	7	12	7	3	7	2	1	-	-	-	-	
Novinarji	32	2	6	6	6	6	5	1	-	-	-	-	-	
Ekonomisti in komercialisti	184	57	56	24	23	10	9	2	3	-	-	-	-	
Knjigovodje in računovodje	167	75	34	24	10	10	11	3	-	-	-	-	-	
Strokovno medicinsko osebje	103	74	20	7	2	-	-	-	-	-	-	-	-	
Tehniki	286	95	62	46	30	21	18	6	5	3	-	-	-	
Delavci v administraciji	286	139	77	41	15	9	4	-	1	-	-	-	-	
Trgovski potniki	5	-	1	1	-	2	1	-	-	-	-	-	-	
KV in VKV delavci v gospodarstvu	979	542	278	99	40	16	3	1	-	-	-	-	-	
Likovni umetniki, književniki, glasbeniki, igralci	8	-	1	3	1	2	-	-	-	1	-	-	-	
Zasebni prevozniki	21	14	3	1	-	1	2	-	-	-	-	-	-	
Zasebni gostilničarji	13	5	3	1	2	-	1	-	1	-	-	-	-	
Zasebni obrtniki	48	13	11	4	4	4	3	2	-	2	3	-	2	
Upokojenci	104	22	19	19	18	9	14	1	1	1	-	-	-	
Vojaško in varstveno osebje	41	16	17	8	-	-	-	-	-	-	-	-	-	
Drugi neomenjeni poklici	68	30	19	5	6	3	-	3	1	1	-	-	-	

3-2. Število zavezancev, ki so prijavi skupni dohodek občanov, po višini skupnega dohodka in po poklicih ter po občinah 1971 (nadaljevanje)

	Skupno število	Število zavezancev s skupnim dohodkom v din												
		25001-30000	30001-35000	35001-40000	40001-45000	45001-50000	50001-60000	60001-70000	70001-80000	80001-100000	100001-120000	120001-150000	nad 150000	
KRANJ	3922	1405	939	583	382	217	226	101	37	19	8	3	2	
Člani predstavniških teles	3	-	-	-	-	2	1	-	-	-	-	-	-	
Funkcionarji upravnih organov	3	-	-	-	-	2	1	-	-	-	-	-	-	
Vodje pravosodnih ustanov	2	-	-	-	-	1	1	-	-	-	-	-	-	
Funkcionarji družbenopolitičnih organizacij	7	1	-	2	2	-	2	-	-	-	-	-	-	
Vodje gospodarskih organizacij	29	1	1	2	1	-	12	10	1	-	1	-	-	
Vodje negospodarskih organizacij	22	2	2	4	3	3	5	-	2	1	-	-	-	
Svetovalci v upravnih organih	5	-	1	1	2	1	-	-	-	-	-	-	-	
Vodje enot v upravnih organih	22	1	7	4	3	4	3	-	-	-	-	-	-	
Sekretarji delovnih organizacij	26	-	2	7	5	7	2	1	1	1	-	-	-	
Vodje enot v gospodarskih organizacijah	73	17	14	11	12	6	8	5	-	-	-	-	-	
Univerzitetni profesorji, docenti, predavatelji	17	1	-	2	3	-	2	3	3	1	1	1	-	
Asistenti na univerzi, visokih in višjih šolah	6	1	2	2	-	-	-	1	-	-	-	-	-	
Profesorji in predmetni učitelji	197	48	54	43	21	11	14	4	2	-	-	-	-	
Učitelji in vzgojitelji	106	51	28	18	7	1	1	-	-	-	-	-	-	
Zdravniki, zobozdravniki, farmacevti	104	10	10	16	17	13	16	14	4	4	-	-	-	
Agronomi, veterinarji, gozdarski inženirji	36	3	4	10	11	1	7	-	-	-	-	-	-	
Arhitekti in gradbeni inženirji	45	1	4	5	6	11	12	3	2	1	-	-	-	
Inženirji kemije in tehnologije	56	6	8	12	11	6	10	2	-	1	-	-	-	
Elektroinženirji in strojni inženirji	131	7	30	25	27	14	17	8	3	-	-	-	-	
Inženirji drugih strok	110	5	20	27	28	9	12	6	3	-	-	-	-	
Sodniki in odvetniki	13	-	1	1	5	3	3	-	-	-	-	-	-	
Drugi pravniki	50	10	6	10	10	5	5	1	3	-	-	-	-	
Novinarji	11	4	-	4	2	-	-	-	1	-	-	-	-	
Ekonomisti in komercialisti	196	44	48	36	18	23	19	6	1	1	-	-	-	
Knjigovodje in računovodje	238	111	48	30	25	11	12	1	-	-	-	-	-	
Strokovno medicinsko osebje	55	36	13	5	1	-	-	-	-	-	-	-	-	
Tehniki	538	204	156	86	47	19	17	6	2	1	-	-	-	
Delavci v administraciji	204	109	60	22	7	4	2	-	-	-	-	-	-	
Trgovski potniki	14	4	2	-	4	2	-	-	-	-	1	1	-	
KV in VKV delavci v gospodarstvu	923	494	244	92	47	24	14	8	-	-	-	-	-	
Likovni umetniki, književniki, glasbeniki, igralci	15	4	4	2	1	2	1	-	1	-	-	-	-	
Zasebni prevozniki	9	4	3	-	1	-	1	-	-	-	-	-	-	
Zasebni gostilničarji	9	2	1	2	2	1	-	1	-	-	-	-	-	
Zasebni obrtniki	111	12	20	20	12	11	8	9	5	6	5	1	2	
Upokojenci	130	30	35	26	8	7	11	9	3	1	-	-	-	
Vojaško in varstveno osebje	24	3	7	7	5	1	1	-	-	-	-	-	-	
Drugi neomenjeni poklici	382	179	104	49	28	12	6	3	-	1	-	-	-	

3-2. Število zavezancev, ki so prijavili skupni dohodek občanov, po višini skupnega dohodka in po poklicih ter po občinah 1971 (nadaljevanje)

	Skupno število	Število zavezancev s skupnim dohodkom v din												
		25001-30000	30001-35000	35001-40000	40001-45000	45001-50000	50001-60000	60001-70000	70001-80000	80001-100000	100001-120000	120001-150000	nad 150000	
KRŠKO	1169	1594	294	124	75	29	36	6	6	3	2	-	-	
Funkcionarji upravnih organov	5	1	-	-	1	1	2	-	-	-	-	-	-	
Vodje pravosodnih ustanov	1	-	-	-	-	1	-	-	-	-	-	-	-	
Funkcionarji družbenopolitičnih organizacij	3	-	-	1	1	-	1	-	-	-	-	-	-	
Vodje gospodarskih organizacij	16	-	4	2	2	3	3	2	-	-	-	-	-	
Vodje negospodarskih organizacij	4	-	2	1	-	1	-	-	-	-	-	-	-	
Vodje enot v upravnih organih	7	-	1	3	2	1	-	-	-	-	-	-	-	
Sekretarji delovnih organizacij	5	-	1	3	1	-	-	-	-	-	-	-	-	
Vodje enot v gospodarskih organizacijah	52	22	17	8	4	1	-	-	-	-	-	-	-	
Profesorji in predmetni učitelji	38	17	7	5	2	3	2	-	1	1	-	-	-	
Učitelji in vzgojitelji	55	30	14	5	3	2	1	-	-	-	-	-	-	
Zdravniki, zobozdravniki, farmacevti	17	1	2	2	3	1	7	1	-	-	-	-	-	
Agronomi, veterinarji, gozdarski inženirji	8	1	3	2	1	1	-	-	-	-	-	-	-	
Arhitekti in gradbeni inženirji	5	-	1	2	-	-	1	-	1	-	-	-	-	
Inženirji kemije in tehnologije	9	-	3	4	2	-	-	-	-	-	-	-	-	
Elektroinženirji in strojni inženirji	19	-	5	4	5	1	3	-	1	-	-	-	-	
Inženirji drugih strok	13	1	6	1	1	-	4	-	-	-	-	-	-	
Sodniki in odvetniki	4	-	2	2	-	-	-	-	-	-	-	-	-	
Drugi pravniki	5	1	1	1	1	-	1	-	-	-	-	-	-	
Novinarji	1	1	-	-	-	-	-	-	-	-	-	-	-	
Ekonomisti in komercialisti	27	4	12	6	4	1	-	-	-	-	-	-	-	
Knjigovodje in računovodje	51	25	13	2	6	3	1	1	-	-	-	-	-	
Strokovno medicinsko osebje	4	4	-	-	-	-	-	-	-	-	-	-	-	
Tehniki	144	56	40	23	16	5	2	-	1	1	-	-	-	
Delavci v administraciji	43	30	9	3	1	-	-	-	-	-	-	-	-	
Trgovski potniki	5	-	1	1	1	1	1	-	-	-	-	-	-	
KV in VKV delavci v gospodarstvu	574	378	143	38	10	2	2	1	-	-	-	-	-	
Likovni umetniki, književniki, glasbeniki, igralci	1	-	-	1	-	-	-	-	-	-	-	-	-	
Zasebni prevozniki	4	2	1	-	-	-	1	-	-	-	-	-	-	
Zasebni gostilničarji	3	1	-	-	1	-	1	-	-	-	-	-	-	
Zasebni obrtniki	7	-	-	-	1	-	1	-	2	1	2	-	-	
Upokojenci	18	3	3	3	5	1	2	-	1	-	-	-	-	
Vojaško in varstveno osebje	6	4	1	1	-	-	-	-	-	-	-	-	-	
Drugi neomenjeni poklici	15	12	2	-	1	-	-	-	-	-	-	-	-	

3-2. Število zavezancev, ki so prijavili skupni dohodek občanov, po višini skupnega dohodka in po poklicih ter po občinah 1971 (nadaljevanje)

	Skupno število	Število zavezancev s skupnim dohodkom v din											
		25001-30000	30001-35000	35001-40000	40001-45000	45001-50000	50001-60000	60001-70000	70001-80000	80001-100000	100001-120000	120001-150000	nad 150000
LAŠKO	629	286	165	87	41	19	22	5	3	1	-	-	-
Člani predstavniških teles	1	-	-	-	-	1	-	-	-	-	-	-	-
Funkcionarji upravnih organov	1	-	-	-	1	-	-	-	-	-	-	-	-
Funkcionarji družbenopolitičnih organizacij	4	-	-	1	3	-	-	-	-	-	-	-	-
Vodje gospodarskih organizacij	13	1	1	1	2	3	4	1	-	-	-	-	-
Vodje negospodarskih organizacij	4	-	-	2	1	-	1	-	-	-	-	-	-
Vodje enot v upravnih organih	9	1	2	4	-	1	1	-	-	-	-	-	-
Sekretarji delovnih organizacij	4	1	-	2	-	-	1	-	-	-	-	-	-
Vodje enot v gospodarskih organizacijah	26	13	6	4	1	2	-	-	-	-	-	-	-
Univerzitetni profesorji, docenti, predavatelji	1	-	-	-	-	-	1	-	-	-	-	-	-
Profesorji in predmetni učitelji	19	12	4	1	-	1	1	-	-	-	-	-	-
Učitelji in vzgojitelji	19	13	6	-	-	-	-	-	-	-	-	-	-
Zdravniki, zobozdravniki, farmacevti	15	2	3	-	1	2	3	1	2	1	-	-	-
Agronomi, veterinarji, gozdarski inženirji	6	-	3	1	1	1	-	-	-	-	-	-	-
Arhitekti in gradbeni inženirji	1	-	1	-	-	-	-	-	-	-	-	-	-
Inženirji kemije in tehnologije	6	1	-	2	1	2	-	-	-	-	-	-	-
Elektroinženirji in strojni inženirji	12	2	2	4	2	-	2	-	-	-	-	-	-
Inženirji drugih strok	6	1	1	1	-	2	-	1	-	-	-	-	-
Sodniki in odvetniki	1	-	1	-	-	-	-	-	-	-	-	-	-
Drugi pravniki	1	1	-	-	-	-	-	-	-	-	-	-	-
Novinarji	1	-	-	-	1	-	-	-	-	-	-	-	-
Ekonomisti in komercialisti	25	11	2	6	3	1	1	1	-	-	-	-	-
Knjigovodje in računovodje	54	24	7	13	6	1	2	-	1	-	-	-	-
Strokovno medicinsko osebje	19	13	5	1	-	-	-	-	-	-	-	-	-
Tehniki	64	21	20	12	7	2	2	-	-	-	-	-	-
Delavci v administraciji	29	19	6	3	1	-	-	-	-	-	-	-	-
Trgovski potniki	4	1	1	-	1	-	1	-	-	-	-	-	-
KV in VKV delavci v gospodarstvu	248	131	84	27	5	-	1	-	-	-	-	-	-
Likovni umetniki, književniki, glasbeniki, igralci	1	1	-	-	-	-	-	-	-	-	-	-	-
Zasebni prevozniki	5	-	1	-	2	-	1	1	-	-	-	-	-
Zasebni gostilničarji	1	1	-	-	-	-	-	-	-	-	-	-	-
Zasebni obrtniki	4	3	1	-	-	-	-	-	-	-	-	-	-
Upokojenci	16	7	5	2	2	-	-	-	-	-	-	-	-
Vojaško in varstveno osebje	4	2	2	-	-	-	-	-	-	-	-	-	-
Drugi neomenjeni poklici	5	4	1	-	-	-	-	-	-	-	-	-	-

3-2. Število zavezancev, ki so prijavili skupni dohodek občanov, po višini skupnega dohodka in po poklicih ter po občinah 1971 (nadaljevanje)

	Skupno število	Število zavezancev s skupnim dohodkom v din											
		25001-30000	30001-35000	35001-40000	40001-45000	45001-50000	50001-60000	60001-70000	70001-80000	80001-100000	100001-120000	120001-150000	nad 150000
LENART	183	94	40	19	14	7	6	1	1	1	-	-	-
Funkcionarji upravnih organov	1	-	-	-	1	-	-	-	-	-	-	-	-
Funkcionarji družbenopolitičnih organizacij	3	1	-	-	2	-	-	-	-	-	-	-	-
Vodje gospodarskih organizacij	4	1	2	-	-	-	-	-	1	-	-	-	-
Vodje enot v upravnih organih	3	1	2	-	-	-	-	-	-	-	-	-	-
Sekretarji delovnih organizacij	1	-	1	-	-	-	-	-	-	-	-	-	-
Profesorji in predmetni učitelji	6	2	2	2	-	-	-	-	-	-	-	-	-
Učitelji in vzgojitelji	36	29	2	1	2	2	-	-	-	-	-	-	-
Zdravniki, zobozdravniki, farmacevti	8	1	-	1	2	2	2	-	-	-	-	-	-
Agronomi, veterinarji, gozdarski inženirji	6	2	1	-	1	1	1	-	-	-	-	-	-
Elektroinženirji in strojni inženirji	2	-	-	2	-	-	-	-	-	-	-	-	-
Drugi pravniki	2	-	1	1	-	-	-	-	-	-	-	-	-
Ekonomisti in komercialisti	2	-	-	-	1	-	1	-	-	-	-	-	-
Knjigovodje in računovodje	10	7	2	1	-	-	-	-	-	-	-	-	-
Strokovno medicinsko osebje	3	3	-	-	-	-	-	-	-	-	-	-	-
Tehniki	18	8	5	-	3	1	1	-	-	-	-	-	-
Delavci v administraciji	6	5	-	1	-	-	-	-	-	-	-	-	-
Trgovski potniki	3	-	1	-	-	-	-	1	-	1	-	-	-
KV in VKV delavci v gospodarstvu	66	34	20	9	1	1	1	-	-	-	-	-	-
Upokojenci	2	-	-	1	1	-	-	-	-	-	-	-	-
Vojaško in varstveno osebje	1	-	1	-	-	-	-	-	-	-	-	-	-
LENDAVA	449	199	124	69	33	12	11	1	-	-	-	-	-
Funkcionarji upravnih organov	1	-	-	-	1	-	-	-	-	-	-	-	-
Funkcionarji družbenopolitičnih organizacij	3	-	1	1	1	-	-	-	-	-	-	-	-
Vodje gospodarskih organizacij	15	-	3	6	1	3	2	-	-	-	-	-	-
Vodje negospodarskih organizacij	5	-	1	2	1	1	-	-	-	-	-	-	-
Vodje enot v upravnih organih	4	1	-	2	1	-	-	-	-	-	-	-	-
Sekretarji delovnih organizacij	6	3	-	1	2	-	-	-	-	-	-	-	-
Vodje enot v gospodarskih organizacijah	26	20	3	2	1	-	-	-	-	-	-	-	-
Profesorji in predmetni učitelji	34	10	9	8	4	1	2	-	-	-	-	-	-
Učitelji in vzgojitelji	89	51	31	6	-	-	1	-	-	-	-	-	-
Zdravniki, zobozdravniki, farmacevti	9	2	-	2	3	-	1	1	-	-	-	-	-

3-2. Število zavezancev, ki so prijavili skupni dohodek občanov, po višini skupnega dohodka in po poklicih ter po občinah 1971 (nadaljevanje)

	Skupno število	Število zavezancev s skupnim dohodom v din											
		25001-30000	30001-35000	35001-40000	40001-45000	45001-50000	50001-60000	60001-70000	70001-80000	80001-100000	100001-120000	120001-150000	nad 150000
Agronomi, veterinarji, gozdni inženirji	10	1	2	5	2	-	-	-	-	-	-	-	-
Arhitekti in gradbeni inženirji	1	1	-	-	-	-	-	-	-	-	-	-	-
Inženirji kemije in tehnologije	7	-	1	1	4	-	1	-	-	-	-	-	-
Elektroinženirji in strojni inženirji	8	-	4	2	1	1	-	-	-	-	-	-	-
Inženirji drugih strok	9	1	1	2	2	1	2	-	-	-	-	-	-
Sodniki in odvetniki	3	-	-	1	1	1	-	-	-	-	-	-	-
Drugi pravniki	5	3	1	-	-	1	-	-	-	-	-	-	-
Novinarji	2	-	1	-	1	-	-	-	-	-	-	-	-
Ekonomisti in komercialisti	20	5	11	3	1	-	-	-	-	-	-	-	-
Knjigovodje in računovodje	18	6	5	5	2	-	-	-	-	-	-	-	-
Tehniki	32	20	4	7	-	-	1	-	-	-	-	-	-
Delavci v administraciji	17	13	4	-	-	-	-	-	-	-	-	-	-
KV in VKV delavci v gospodarstvu	83	37	35	9	-	1	1	-	-	-	-	-	-
Zasebni prevozniki	3	2	1	-	-	-	-	-	-	-	-	-	-
Zasebni gostilničarji	4	3	-	1	-	-	-	-	-	-	-	-	-
Zasebni obrtniki	14	4	2	2	4	2	-	-	-	-	-	-	-
Upokojenci	3	2	1	-	-	-	-	-	-	-	-	-	-
Vojaško in varstveno osebje	10	9	-	1	-	-	-	-	-	-	-	-	-
Drugi neomenjeni poklici	8	5	3	-	-	-	-	-	-	-	-	-	-
LITIJA	600	268	141	87	46	28	20	7	1	1	-	-	1
Funkcionarji upravnih organov	1	-	-	-	1	-	-	-	-	-	-	-	-
Funkcionarji družbenopolitičnih organizacij	3	1	-	-	-	2	-	-	-	-	-	-	-
Vodje gospodarskih organizacij	12	1	1	2	1	2	4	1	-	-	-	-	-
Vodje negospodarskih organizacij	7	-	2	2	2	1	-	-	-	-	-	-	-
Svetovalci v upravnih organih	1	-	-	-	1	-	-	-	-	-	-	-	-
Vodje enot v upravnih organih	9	1	2	4	2	-	-	-	-	-	-	-	-
Sekretarji delovnih organizacij	3	1	-	1	-	1	-	-	-	-	-	-	-
Vodje enot v gospodarskih organizacijah	5	1	2	-	-	2	-	-	-	-	-	-	-
Univerzitetni profesorji, docenti, predavatelji	1	-	1	-	-	-	-	-	-	-	-	-	-
Profesorji in predmetni učitelji	12	7	3	2	-	-	-	-	-	-	-	-	-
Učitelji in vzgojitelji	34	20	13	1	-	-	-	-	-	-	-	-	-
Zdravniki, zobozdravniki, farmacevti	6	1	-	1	1	-	-	3	-	-	-	-	-
Agronomi, veterinarji, gozdarski inženirji	7	-	3	-	1	3	-	-	-	-	-	-	-
Arhitekti in gradbeni inženirji	3	1	-	1	-	1	-	-	-	-	-	-	-

3-2. Število zavezancev, ki so prijavili skupni dohodek občanov, po višini skupnega dohodka in po poklicih ter po občinah 1971 (nadaljevanje)

	Skupno število	Število zavezancev s skupnim dohodkom v din												
		25001-30000	30001-35000	35001-40000	40001-45000	45001-50000	50001-60000	60001-70000	70001-80000	80001-100000	100001-120000	120001-150000	nad 150000	
Inženirji kemije in tehnologije	2	1	-	-	-	1	-	-	-	-	-	-	-	
Elektroinženirji in strojni inženirji	10	-	1	2	4	-	3	-	-	-	-	-	-	
Inženirji drugih strok	9	2	5	1	-	1	-	-	-	-	-	-	-	
Sodniki in odvetniki	2	-	-	1	1	-	-	-	-	-	-	-	-	
Ekonomisti in komercialisti	18	3	4	2	5	2	2	-	-	-	-	-	-	
Knjigovodje in računovodje	24	10	7	3	3	-	1	-	-	-	-	-	-	
Strokovno medicinsko osebje	5	4	-	-	-	1	-	-	-	-	-	-	-	
Tehniki	93	35	25	16	9	3	3	1	-	-	-	-	1	
Delavci v administraciji	47	24	7	9	5	1	1	-	-	-	-	-	-	
Trgovski potniki	4	2	1	-	1	-	-	-	-	-	-	-	-	
KV in VKV delavci v gospodarstvu	242	146	53	29	5	5	4	-	-	-	-	-	-	
Zasebni prevozniki	7	2	2	1	1	-	-	1	-	-	-	-	-	
Zasebni gostilničarji	5	2	-	2	-	-	1	-	-	-	-	-	-	
Zasebni obrtniki	16	2	5	4	1	1	-	1	1	1	-	-	-	
Upokojenci	12	1	4	3	2	1	1	-	-	-	-	-	-	
LJUBLJANA-BEŽIGRAD	6903	1733	1400	1089	799	507	763	346	146	90	22	5	3	
Člani predstavniških teles	7	-	-	-	-	-	4	3	-	-	-	-	-	
Funkcionarji upravnih organov	25	-	-	-	1	5	13	6	-	-	-	-	-	
Vodje pravosodnih ustanov	7	-	-	-	-	-	2	4	-	1	-	-	-	
Funkcionarji družbenopolitičnih organizacij	19	2	-	3	6	1	6	1	-	-	-	-	-	
Vodje gospodarskih organizacij	129	-	3	6	10	5	43	37	13	7	4	1	-	
Vodje negospodarskih organizacij	33	-	1	3	3	5	12	3	3	3	-	-	-	
Svetovalci v upravnih organih	43	-	8	9	9	5	9	1	2	-	-	-	-	
Vodje enot v upravnih organih	55	1	9	10	12	11	7	5	-	-	-	-	-	
Sekretarji delovnih organizacij	47	4	7	4	8	5	14	4	1	-	-	-	-	
Vodje enot v gospodarskih organizacijah	252	20	54	47	37	21	44	18	6	5	-	-	-	
Univerzitetni profesorji, docenti, predavatelji	72	-	1	2	8	9	16	12	13	8	2	-	1	
Asistenti na univerzi, visokih in višjih šolah	44	7	10	11	7	2	5	-	2	-	-	-	-	
Profesorji in predmetni učitelji	276	59	67	67	33	16	22	8	3	1	-	-	-	
Učitelji in vzgojitelji	75	47	15	4	7	-	2	-	-	-	-	-	-	
Zdravniki, zobozdravniki, farmacevti	186	6	23	33	29	29	29	23	7	4	2	1	-	
Agronomi, veterinarji, gozdarski inženirji	94	10	15	21	23	11	11	2	1	-	-	-	-	
Arhitekti in gradbeni inženirji	228	11	15	27	26	29	47	33	22	13	4	1	-	
Inženirji kemije in tehnologije	87	10	21	14	14	9	17	1	1	-	-	-	-	
Elektroinženirji in strojni inženirji	257	16	32	40	54	29	48	17	10	10	1	-	-	
Inženirji drugih strok	141	12	23	19	26	14	25	17	2	3	-	-	-	

3-2. Število zavezancev, ki so prijavili skupni dohodek občanov, po višini skupnega dohodka in po poklicih ter po občinah 1971 (nadaljevanje)

	Skupno število	Število zavezancev s skupnim dohodkom v din												
		25001-30000	30001-35000	35001-40000	40001-45000	45001-50000	50001-60000	60001-70000	70001-80000	80001-100000	100001-120000	120001-150000	nad 150000	
Sodniki in odvetniki	47	6	5	4	15	9	6	2	-	-	-	-	-	
Drugi pravniki	129	12	10	25	19	15	31	12	3	2	-	-	-	
Novinarji	92	3	7	7	17	12	25	10	5	6	-	-	-	
Ekonomisti in komercialisti	575	87	119	104	75	44	86	40	12	7	1	-	-	
Knjigovodje in računovodje	495	194	117	87	33	30	24	6	1	3	-	-	-	
Strokovno medicinsko osebje	108	62	28	10	6	1	1	-	-	-	-	-	-	
Tehniki	722	169	168	124	98	66	54	29	12	2	-	-	-	
Delavci v administraciji	441	239	113	48	21	12	5	1	2	-	-	-	-	
Trgovski potniki	38	4	1	7	6	5	10	2	2	-	1	-	-	
KV in VKV delavci v gospodarstvu	1041	449	289	157	86	23	33	2	2	-	-	-	-	
Likovni umetniki, književniki, glasbeniki, igralci	77	5	12	16	13	6	13	5	5	1	1	-	-	
Zasebni prevozniki	18	8	4	2	2	1	-	-	-	1	-	-	-	
Zasebni gostilničarji	10	2	2	-	-	3	-	2	-	1	-	-	-	
Zasebni obrtniki	159	57	19	18	13	8	13	10	3	9	5	2	2	
Upokojenci	421	66	76	82	53	45	62	26	9	2	-	-	-	
Vojaško in varstveno osebje	114	28	36	26	8	7	4	2	3	-	-	-	-	
Drugi neomenjeni poklici	339	137	90	52	21	14	20	2	1	1	1	-	-	
LJUBLJANA-CENTER	7383	1650	1415	1134	813	637	837	453	223	181	31	5	4	
Člani predstavniških teles	26	-	1	-	-	-	3	10	8	4	-	-	-	
Funkcionarji upravnih organov	42	-	1	2	1	5	14	9	4	6	-	-	-	
Vodje pravosodnih ustanov	3	-	-	-	-	-	3	-	-	-	-	-	-	
Funkcionarji družbenopolitičnih organizacij	23	2	2	1	1	3	8	4	2	-	-	-	-	
Vodje gospodarskih organizacij	99	-	2	4	5	14	26	20	9	15	4	-	-	
Vodje negospodarskih organizacij	45	-	-	2	5	8	7	11	8	3	1	-	-	
Svetovalci v upravnih organih	77	1	16	14	14	15	13	1	2	-	1	-	-	
Vodje enot v upravnih organih	82	2	10	12	16	11	24	5	1	-	1	-	-	
Sekretarji delovnih organizacij	61	2	4	13	7	7	17	8	3	-	-	-	-	
Vodje enot v gospodarskih organizacijah	165	26	30	19	26	21	26	9	1	7	-	-	-	
Univerzitetni profesorji, docenti, predavatelji	250	2	4	13	18	27	56	42	36	38	13	1	-	
Asistenti na univerzi, visokih in višjih šolah	89	15	19	21	7	6	13	3	4	1	-	-	-	
Profesorji in predmetni učitelji	447	63	92	120	62	40	40	17	5	8	-	-	-	
Učitelji in vzgojitelji	97	45	28	13	1	5	1	4	-	-	-	-	-	
Zdravniki, zobozdravniki, farmacevti	366	33	44	44	39	52	72	41	28	10	3	-	-	
Agronomi, veterinarji, gozdarski inženirji	58	6	11	14	12	5	8	1	-	1	-	-	-	
Arhitekti in gradbeni inženirji	246	20	18	27	30	39	40	36	19	16	-	1	-	
Inženirji kemije in tehnologije	101	11	20	20	13	10	15	7	1	3	1	-	-	

3-2. Število zavezancev, ki so prijavili skupni dohodek občanov, po višini skupnega dohodka in po poklicih ter po občinah 1971 (nadaljevanje)

	Skupno število	Število zavezancev s skupnim dohodkom v din											
		25001-30000	30001-35000	35001-40000	40001-45000	45001-50000	50001-60000	60001-70000	70001-80000	80001-100000	100001-120000	120001-150000	nad 150000
Elektroinženirji in strojni inženirji	215	14	27	34	33	34	39	21	7	5	1	-	-
Inženirji drugih strok	143	14	25	21	24	16	23	8	6	6	-	-	-
Sodniki in odvetniki	62	2	9	5	13	13	14	6	-	-	-	-	-
Drugi pravniki	185	11	21	29	30	21	39	25	4	4	1	-	-
Novinarji	112	4	14	14	12	11	38	10	5	3	1	-	-
Ekonomisti in komercialisti	524	92	106	95	70	60	48	31	16	5	-	1	-
Knjigovodje in računovodje	327	103	80	48	36	26	19	9	3	3	-	-	-
Strokovno medicinsko osebje	131	65	41	18	3	2	2	-	-	-	-	-	-
Tehniki	420	143	100	64	41	22	34	10	3	3	-	-	-
Delavci v administraciji	356	208	87	42	13	2	3	1	-	-	-	-	-
Trgovski potniki	30	3	5	5	2	3	1	4	1	4	1	1	-
KV in VKV delavci v gospodarstvu	653	278	177	102	47	21	14	11	2	1	-	-	-
Likovni umetniki, književniki, glasbeniki, igralci	209	19	47	36	26	17	30	14	6	14	-	-	-
Zasebni prevozniki	17	5	5	5	1	-	1	-	-	-	-	-	-
Zasebni obrtniki	139	50	31	10	12	5	12	5	3	6	-	1	4
Upokojenci	714	140	147	127	89	57	83	46	17	7	1	-	-
Vojaško in varstveno osebje	123	23	25	20	31	10	7	2	3	2	-	-	-
Drugi neomenjeni poklici	746	248	166	120	73	49	44	22	16	6	2	-	-
LJUBLJANA-MOSTE-POLJE	4952	1672	1162	728	521	324	305	144	58	28	8	-	2
Člani predstavniških teles	1	-	-	-	-	-	-	-	1	-	-	-	-
Funkcionarji upravnih organov	1	-	-	-	-	-	-	1	-	-	-	-	-
Vodje pravosodnih ustanov	2	-	-	-	2	-	-	-	-	-	-	-	-
Funkcionarji družbenopolitičnih organizacij	8	-	1	-	3	2	2	-	-	-	-	-	-
Vodje gospodarskih organizacij	40	1	4	1	3	5	10	9	5	-	2	-	-
Vodje negospodarskih organizacij	20	3	2	1	3	3	1	5	2	-	-	-	-
Svetovalci v upravnih organih	19	3	7	3	6	-	-	-	-	-	-	-	-
Vodje enot v upravnih organih	22	3	2	2	6	5	3	-	1	-	-	-	-
Sekretarji delovnih organizacij	22	3	2	4	5	4	4	-	-	-	-	-	-
Vodje enot v gospodarskih organizacijah	147	27	31	34	20	13	15	5	1	1	-	-	-
Univerzitetni profesorji, docenti, predavatelji	32	-	-	3	4	3	4	7	7	4	-	-	-
Asistenti na univerzi, visokih in višjih šolah	21	-	5	4	6	-	3	2	1	-	-	-	-
Profesorji in predmetni učitelji	165	31	48	35	22	9	16	3	1	-	-	-	-
Učitelji in vzgojitelji	66	34	11	12	4	1	3	-	-	-	1	-	-
Zdravniki, zobozdravniki, farmacevti	128	9	26	11	12	18	24	16	10	1	1	-	-

3-2. Število zavezancev, ki so prijavili skupni dohodek občanov, po višini skupnega dohodka in po poklicih ter po občinah 1971 (nadaljevanje)

	Skupno število	Število zavezancev s skupnim dohodkom v din											
		25001-30000	30001-35000	35001-40000	40001-45000	45001-50000	50001-60000	60001-70000	70001-80000	80001-100000	100001-120000	120001-150000	nad 150000
Agronomi, veterinarji, gozdarski inženirji	55	8	12	12	13	5	5	-	-	-	-	-	-
Arhitekti in gradbeni inženirji	62	10	4	7	11	6	10	7	3	3	1	-	-
Inženirji kemije in tehnologije	56	8	11	6	10	12	4	5	-	-	-	-	-
Elektroinženirji in strojni inženirji	141	9	20	25	25	20	25	10	3	4	-	-	-
Inženirji drugih strok	75	10	14	8	19	9	7	6	1	1	-	-	-
Sodniki in odvetniki	11	2	1	1	4	2	1	-	-	-	-	-	-
Drugi pravniki	54	7	7	16	10	8	3	-	1	2	-	-	-
Novinarji	27	2	3	3	5	3	6	4	-	1	-	-	-
Ekonomisti in komercialisti	300	67	70	54	40	22	27	17	2	1	-	-	-
Knjigovodje in računovodje	337	148	76	50	25	14	12	9	1	2	-	-	-
Strokovno medicinsko osebje	169	116	39	13	1	-	-	-	-	-	-	-	-
Tehniki	517	153	136	84	61	32	34	9	5	3	-	-	-
Delavci v administraciji	263	156	71	29	2	3	1	1	-	-	-	-	-
Trgovski potniki	27	2	2	3	4	4	6	2	2	1	1	-	-
KV in VKV delavci v gospodarstvu	1241	568	355	166	78	45	23	3	2	1	-	-	-
Likovni umetniki, književniki, glasbeniki, igralci	41	7	7	8	5	3	4	5	2	-	-	-	-
Zasebni gostilničarji	2	1	-	1	-	-	-	-	-	-	-	-	-
Zasebni obrtniki	41	3	6	10	6	5	6	-	-	2	1	-	2
Upokojenci	245	41	50	39	35	35	30	10	5	-	-	-	-
Vojaško in varstveno osebje	105	21	29	31	18	4	2	-	-	-	-	-	-
Drugi neomenjeni poklici	489	219	110	52	53	29	14	8	2	1	1	-	-
LJUBLJANA-ŠIŠKA	9597	2778	2171	1483	1048	705	788	356	147	90	23	1	7
Člani predstavniških teles	7	-	-	1	-	1	1	-	2	1	1	-	-
Funkcionarji upravnih organov	14	-	-	-	-	1	11	-	2	-	-	-	-
Vodje pravosodnih ustanov	3	1	-	-	-	1	1	-	-	-	-	-	-
Funkcionarji družbenopolitičnih organizacij	16	2	3	1	4	1	2	2	1	-	-	-	-
Vodje gospodarskih organizacij	88	-	1	4	7	6	31	17	10	7	5	-	-
Vodje negospodarskih organizacij	28	2	2	2	7	3	6	4	1	-	1	-	-
Svetovalci v upravnih organih	40	3	5	9	8	8	3	2	2	-	-	-	-
Vodje enot v upravnih organih	54	1	5	9	12	11	10	4	2	-	-	-	-
Sekretarji delovnih organizacij	40	2	6	4	7	4	8	5	2	2	-	-	-
Vodje enot v gospodarskih organizacijah	291	57	61	50	44	25	38	7	7	2	-	-	-
Univerzitetni profesorji, docenti, predavatelji	70	-	1	5	7	4	22	17	4	7	2	1	-
Asistenti na univerzi, visokih in višjih šolah	71	5	20	14	5	9	4	8	5	1	-	-	-
Profesorji in predmetni učitelji	378	86	89	87	52	24	27	7	3	3	-	-	-

3-2. Število zavezancev, ki so prijavili skupni dohodek občanov, po višini skupnega dohodka in po poklicih ter po občinah 1971 (nadaljevanje)

	Skupno število	Število zavezancev s skupnim dohodkom v din												
		25001-30000	30001-35000	35001-40000	40001-45000	45001-50000	50001-60000	60001-70000	70001-80000	80001-100000	100001-120000	120001-150000	nad 150000	
Učitelji in vzgojitelji	133	69	30	22	7	2	2	1	-	-	-	-	-	
Zdravniki, zobozdravniki, farmacevti	252	15	28	37	37	34	55	22	13	9	2	-	-	
Agronomi, veterinarji, gozdarski inženirji	103	18	16	21	22	10	12	2	2	-	-	-	-	
Arhitekti in gradbeni inženirji	199	8	22	37	23	25	37	28	13	4	2	-	-	
Inženirji kemije in tehnologije	154	21	26	31	29	15	24	5	1	2	-	-	-	
Elektroinženirji in strojni inženirji	349	13	62	75	61	47	49	26	7	9	-	-	-	
Inženirji drugih strok	184	13	38	32	28	27	28	15	3	-	-	-	-	
Sodniki in odvetniki	23	1	1	3	7	3	7	-	1	-	-	-	-	
Drugi pravniki	141	12	26	25	20	23	28	5	2	-	-	-	-	
Novinarji	80	6	7	10	9	8	22	10	4	4	-	-	-	
Ekonomisti in komercialisti	696	147	141	122	100	64	64	34	14	10	-	-	-	
Knjigovodje in računovodje	635	244	169	84	54	40	33	9	-	2	-	-	-	
Strokovno medicinsko osebje	192	123	34	22	9	1	3	-	-	-	-	-	-	
Tehniki	1144	313	302	196	143	78	66	33	8	5	-	-	-	
Delavci v administraciji	962	450	253	115	66	42	24	11	1	-	-	-	-	
Trgovski potniki	52	6	7	7	5	8	7	8	3	1	-	-	-	
KV in VKV delavci v gospodarstvu	1897	904	525	250	109	64	32	8	4	1	-	-	-	
Likovni umetniki, književniki, glasbeniki, igralci	106	19	21	15	13	13	12	7	6	-	-	-	-	
Zasebni kmetovalci	1	-	-	-	-	1	-	-	-	-	-	-	-	
Zasebni prevozniki	12	1	6	2	2	1	-	-	-	-	-	-	-	
Zasebni gostilničarji	9	-	1	1	1	-	2	4	-	-	-	-	-	
Zasebni obrtniki	160	14	34	22	12	14	24	7	8	12	7	-	6	
Upokojenci	514	96	102	70	76	51	63	34	15	6	1	-	-	
Vojaško in varstveno osebje	250	59	65	62	28	16	15	4	-	1	-	-	-	
Drugi neomenjeni poklici	249	67	62	36	34	20	15	10	1	1	2	-	-	
LJUBLJANA-VIČ-RUDNIK	7275	2100	1646	1056	760	506	605	312	136	117	22	9	6	
Člani predstavniških teles	9	-	-	-	-	-	1	3	4	1	-	-	-	
Funkcionarji upravnih organov	13	-	-	-	1	-	3	8	1	-	-	-	-	
Vodje pravosodnih ustanov	1	-	-	-	-	-	1	-	-	-	-	-	-	
Funkcionarji družbenopolitičnih organizacij	18	2	1	2	2	3	2	3	2	1	-	-	-	
Vodje gospodarskih organizacij	77	-	3	1	4	12	16	22	6	9	3	1	-	
Vodje negospodarskih organizacij	34	-	3	1	5	4	9	3	6	3	-	-	-	
Svetovalci v upravnih organih	38	-	5	13	4	6	4	4	-	2	-	-	-	
Vodje enot v upravnih organih	30	2	5	5	8	4	4	1	-	-	-	-	-	
Sekretarji delovnih organizacij	32	1	2	7	3	4	12	3	-	-	-	-	-	
Vodje enot v gospodarskih organizacijah	144	30	33	18	25	15	20	10	2	2	-	-	-	

3-2. Število zavezancev, ki so prijavili skupni dohodek občanov, po višini skupnega dohodka in po poklicih ter po občinah 1971 (nadaljevanje)

	Skupno število	Število zavezancev s skupnim dohodkom v din												
		25001 - 30000	30001 - 35000	35001 - 40000	40001 - 45000	45001 - 50000	50001 - 60000	60001 - 70000	70001 - 80000	80001 - 100000	100001 - 120000	120001 - 150000	nad 150000	
Univerzitetni profesorji, docenti, predavatelji	133	1	3	8	9	9	30	29	14	23	5	2	-	
Asistenti na univerzi, visokih in višjih šolah	67	7	12	13	10	9	7	7	1	-	-	1	-	
Profesorji in predmetni učitelji	333	63	86	68	59	18	25	10	-	2	2	-	-	
Učitelji in vzgojitelji	110	52	28	15	11	1	1	1	1	-	-	-	-	
Zdravniki, zobozdravniki, farmacevti	158	9	18	27	28	17	31	17	7	4	-	-	-	
Agronomi, veterinarji, gozdarski inženirji	85	9	18	20	14	7	13	3	1	-	-	-	-	
Arhitekti in gradbeni inženirji	197	10	22	30	20	25	38	21	10	17	2	2	-	
Inženirji kemije in tehnologije	121	19	22	25	16	11	19	6	1	2	-	-	-	
Elektroinženirji in strojni inženirji	255	16	27	50	42	27	45	22	14	12	-	-	-	
Inženirji drugih strok	184	13	31	38	37	17	22	16	4	3	3	-	-	
Sodniki in odvetniki	33	2	4	3	11	5	7	-	1	-	-	-	-	
Drugi pravniki	93	8	10	24	15	9	16	9	-	2	-	-	-	
Novinarji	49	4	5	7	3	9	10	7	4	-	-	-	-	
Ekonomisti in komercialisti	473	86	102	82	62	53	47	26	10	4	1	-	-	
Knjigovodje in računovodje	411	150	116	50	30	30	2	6	2	1	-	-	-	
Strokovno medicinsko osebje	92	58	24	7	2	1	-	-	-	-	-	-	-	
Tehniki	728	196	190	122	96	54	42	18	6	3	1	-	-	
Delavci v administraciji	669	340	173	63	47	19	19	3	5	-	-	-	-	
Trgovski potniki	32	2	3	9	3	4	8	1	2	-	-	-	-	
KV in VKV delavci v gospodarstvu	1464	712	417	182	76	39	24	10	2	2	-	-	-	
Likovni umetniki, književniki, glasbeniki, igralci	107	11	14	19	15	10	24	5	4	4	-	1	-	
Zasebni prevozniki	9	4	3	2	-	-	-	-	-	-	-	-	-	
Zasebni gostilničarji	15	8	2	1	-	1	2	-	1	-	-	-	-	
Zasebni obrtniki	184	49	33	19	15	19	13	11	5	8	4	2	6	
Upokojenci	391	66	102	64	47	31	40	21	12	8	-	-	-	
Vojaško in varstveno osebje	57	17	19	7	7	4	1	-	2	-	-	-	-	
Drugi neomenjeni poklici	429	153	121	54	36	25	23	6	6	4	1	-	-	
LJUTOMER	332	159	93	37	22	15	3	2	-	-	1	-	-	
Člani predstavniških teles	1	-	-	-	-	1	-	-	-	-	-	-	-	
Funkcionarji upravnih organov	2	2	-	-	-	-	-	-	-	-	-	-	-	
Vodje gospodarskih organizacij	10	-	2	1	3	4	-	-	-	-	-	-	-	
Vodje negospodarskih organizacij	5	1	2	1	-	1	-	-	-	-	-	-	-	
Vodje enot v upravnih organih	6	2	1	3	-	-	-	-	-	-	-	-	-	
Sekretarji delovnih organizacij	2	1	1	-	-	-	-	-	-	-	-	-	-	
Vodje enot v gospodarskih organizacijah	12	6	2	1	1	1	-	1	-	-	-	-	-	

3-2. Število zavezancev, ki so prijavili skupni dohodek občanov, po višini skupnega dohodka in po poklicih ter po občinah 1971 (nadaljevanje)

	Skupno število	Število zavezancev s skupnim dohodkom v din												
		25001-30000	30001-35000	35001-40000	40001-45000	45001-50000	50001-60000	60001-70000	70001-80000	80001-100000	100001-120000	120001-150000	nad 150000	
Profesorji in predmetni učitelji	31	11	11	6	2	1	-	-	-	-	-	-	-	
Učitelji in vzgojitelji	33	21	10	1	1	-	-	-	-	-	-	-	-	
Zdravniki, zobozdravniki, farmacevti	11	3	1	3	2	-	2	-	-	-	-	-	-	
Agronomi, veterinarji, gozdarski inženirji	7	-	3	2	-	1	1	-	-	-	-	-	-	
Arhitekti in gradbeni inženirji	1	-	1	-	-	-	-	-	-	-	-	-	-	
Elektroinženirji in strojni inženirji	5	2	2	1	-	-	-	-	-	-	-	-	-	
Inženirji drugih strok	5	2	3	-	-	-	-	-	-	-	-	-	-	
Sodniki in odvetniki	6	2	1	1	2	-	-	-	-	-	-	-	-	
Drugi pravniki	1	-	-	1	-	-	-	-	-	-	-	-	-	
Ekonomisti in komercialisti	15	6	5	1	3	-	-	-	-	-	-	-	-	
Knjigovodje in računovodje	19	9	8	1	-	1	-	-	-	-	-	-	-	
Štrokevno medicinsko osebje	2	2	-	-	-	-	-	-	-	-	-	-	-	
Tehniki	27	12	7	2	3	3	-	-	-	-	-	-	-	
Delavci v administraciji	6	6	-	-	-	-	-	-	-	-	-	-	-	
Trgovski potniki	2	1	-	-	-	1	-	-	-	-	-	-	-	
KV in VKV delavci v gospodarstvu	86	49	22	10	3	1	-	1	-	-	-	-	-	
Zasebni kmetovalci	1	-	1	-	-	-	-	-	-	-	-	-	-	
Zasebni prevozniki	4	4	-	-	-	-	-	-	-	-	-	-	-	
Zasebni obrtniki	6	1	4	-	-	-	-	-	-	-	1	-	-	
Upokojenci	7	2	2	2	1	-	-	-	-	-	-	-	-	
Vojaško in varstveno osebje	3	2	1	-	-	-	-	-	-	-	-	-	-	
Drugi neomenjeni poklici	16	12	3	-	1	-	-	-	-	-	-	-	-	
LOGATEC	319	132	84	50	20	12	14	5	2	-	-	-	-	
Funkcionarji upravnih organov	2	-	1	-	1	1	-	-	-	-	-	-	-	
Funkcionarji družbenopolitičnih organizacij	1	-	1	-	-	-	-	-	-	-	-	-	-	
Vodje gospodarskih organizacij	5	-	-	1	1	2	-	1	-	-	-	-	-	
Vodje enot v upravnih organih	3	-	1	2	-	-	-	-	-	-	-	-	-	
Sekretarji delovnih organizacij	5	2	2	-	-	-	1	-	-	-	-	-	-	
Vodje enot v gospodarskih organizacijah	23	11	7	2	1	2	-	-	-	-	-	-	-	
Profesorji in predmetni učitelji	14	7	3	2	1	1	-	-	-	-	-	-	-	
Učitelji in vzgojitelji	10	7	1	1	-	-	1	-	-	-	-	-	-	
Zdravniki, zobozdravniki, farmacevti	8	2	1	1	1	-	1	2	-	-	-	-	-	
Agronomi, veterinarji, gozdarski inženirji	10	2	3	1	2	-	2	-	-	-	-	-	-	

3-2. Število zavezancev, ki so prijavi skupni dohodek občanov, po višini skupnega dohodka in po poklicih ter po občinah 1971 (nadaljevanje)

	Skupno število	Število zavezancev s skupnim dohodkom v din												
		25001 - 30000	30001 - 35000	35001 - 40000	40001 - 45000	45001 - 50000	50001 - 60000	60001 - 70000	70001 - 80000	80001 - 100000	100001 - 120000	120001 - 150000	nad 150000	
Arhitekti in gradbeni inženirji	2	-	-	-	-	-	2	-	-	-	-	-	-	
Inženirji kemije in tehnologije	1	-	1	-	-	-	-	-	-	-	-	-	-	
Elektroinženirji in strojni inženirji	6	-	2	-	1	1	2	-	-	-	-	-	-	
Inženirji drugih strok	7	1	-	5	-	-	-	1	-	-	-	-	-	
Drugi pravniki	2	-	2	-	-	-	-	-	-	-	-	-	-	
Ekonomisti in komercialisti	12	2	-	6	2	-	2	-	-	-	-	-	-	
Knjigovodje in računovodje	11	5	3	2	-	-	1	-	-	-	-	-	-	
Strokovno medicinsko osebje	2	2	-	-	-	-	-	-	-	-	-	-	-	
Tehniki	34	18	7	5	2	1	-	1	-	-	-	-	-	
Delavci v administraciji	23	13	5	1	3	1	-	-	-	-	-	-	-	
Trgovski potniki	1	-	-	1	-	-	-	-	-	-	-	-	-	
KV in VKV delavci v gospodarstvu	99	46	33	14	4	-	1	-	1	-	-	-	-	
Zasebni prevozniki	4	3	1	-	-	-	-	-	-	-	-	-	-	
Zasebni gostilničarji	1	-	-	1	-	-	-	-	-	-	-	-	-	
Zasebni obrtniki	12	4	3	2	1	1	-	-	1	-	-	-	-	
Upokojenci	8	-	3	2	-	2	1	-	-	-	-	-	-	
Vojško in varstveno osebje	2	1	-	1	-	-	-	-	-	-	-	-	-	
Drugi neomenjeni poklici	11	6	4	-	1	-	-	-	-	-	-	-	-	
MARIBOR	7175	1986	1483	1120	858	567	675	270	134	64	12	3	3	
Člani predstavniških teles	8	-	-	-	2	-	3	2	1	-	-	-	-	
Funkcionarji upravnih organov	6	1	-	-	-	-	3	2	-	-	-	-	-	
Vodje pravosodnih ustanov	5	-	1	-	-	2	2	-	-	-	-	-	-	
Funkcionarji družbenopolitičnih organizacij	16	3	2	3	-	3	5	-	-	-	-	-	-	
Vodje gospodarskih organizacij	96	1	3	6	12	15	31	17	9	2	-	-	-	
Vodje negospodarskih organizacij	89	1	9	6	18	12	18	11	10	4	-	-	-	
Svetovalci v upravnih organih	4	-	-	2	1	-	1	-	-	-	-	-	-	
Vodje enot v upravnih organih	42	3	5	11	5	10	6	2	-	-	-	-	-	
Sekretarji delovnih organizacij	32	4	5	6	5	7	3	2	-	-	-	-	-	
Vodje enot v gospodarskih organizacijah	387	83	84	81	53	37	33	13	2	-	1	-	-	
Univerzitetni profesorji, docenti, predavatelji	85	1	1	2	7	6	38	13	9	7	1	-	-	
Asistenti na univerzi, visokih in višjih šolah	18	1	7	3	2	2	3	-	-	-	-	-	-	
Profesorji in predmetni učitelji	503	110	95	98	85	53	47	11	2	2	-	-	-	
Učitelji in vzgojitelji	163	79	38	29	7	4	6	-	-	-	-	-	-	
Zdravniki, zobozdravniki, farmacevti	300	11	34	34	54	35	50	45	20	15	2	-	-	
Agronomi, veterinarji, gozdarski inženirji	83	12	13	25	11	4	15	2	1	-	-	-	-	

3-2. Število zavezancev, ki so prijavi skupni dohodek občanov, po višini skupnega dohodka in po poklicih ter po občinah 1971 (nadaljevanje)

	Skupno število	Število zavezancev s skupnim dohodkom v din											
		25001-30000	30001-35000	35001-40000	40001-45000	45001-50000	50001-60000	60001-70000	70001-80000	80001-100000	100001-120000	120001-150000	nad 150000
Arhitekti in gradbeni inženirji	151	14	14	9	21	14	33	19	13	12	1	1	-
Inženirji kemije in tehnologije	95	10	23	19	19	5	10	5	4	-	-	-	-
Elektroinženirji in strojni inženirji	309	25	44	53	57	45	52	20	5	7	1	-	-
Inženirji drugih strok	133	9	23	23	24	17	26	7	2	2	-	-	-
Sodniki in odvetniki	51	-	1	20	16	8	4	2	-	-	-	-	-
Drugi pravniki	117	22	24	16	19	16	14	6	-	-	-	-	-
Novinarji	37	4	1	5	6	5	10	5	1	-	-	-	-
Ekonomisti in komercialisti	466	82	88	81	77	52	48	21	16	1	-	-	-
Knjigovodje in računovodje	473	188	104	64	53	31	26	6	1	-	-	-	-
Strokovno medicinsko osebje	94	61	19	11	3	-	-	-	-	-	-	-	-
Tehniki	896	235	202	166	125	67	64	26	8	2	1	-	-
Delavci v administraciji	378	193	97	38	21	14	12	2	1	-	-	-	-
Trgovski potniki	54	2	3	9	9	6	10	4	9	-	1	1	-
KV in VKV delavci v gospodarstvu	1427	663	397	205	78	41	35	5	3	-	-	-	-
Likovni umetniki, književniki, glasbeniki, igralci	36	9	10	3	2	3	4	3	1	1	-	-	-
Zasebni obrtniki	54	17	4	5	4	4	6	2	3	3	3	1	2
Upokojenci	278	48	58	42	38	31	44	8	7	2	-	-	-
Vojaško in varstveno osebje	89	28	25	15	6	7	3	3	2	-	-	-	-
Drugi neomenjeni poklici	200	66	49	30	18	11	10	6	4	4	1	-	1
METLIKA	172	64	38	30	13	11	4	4	2	3	2	1	-
Funkcionarji upravnih organov	1	-	-	-	1	-	-	-	-	-	-	-	-
Funkcionarji družbenopolitičnih organizacij	1	-	1	-	-	-	-	-	-	-	-	-	-
Vodje gospodarskih organizacij	6	1	1	1	-	1	1	1	-	-	-	-	-
Vodje negospodarskih organizacij	1	-	-	1	-	-	-	-	-	-	-	-	-
Vodje enot v upravnih organih	4	1	1	2	-	-	-	-	-	-	-	-	-
Sekretarji delovnih organizacij	1	-	1	-	-	-	-	-	-	-	-	-	-
Vodje enot v gospodarskih organizacijah	5	3	2	-	-	-	-	-	-	-	-	-	-
Profesorji in predmetni učitelji	11	5	2	1	2	-	-	1	-	-	-	-	-
Učitelji in vzgojitelji	10	7	1	2	-	-	-	-	-	-	-	-	-
Zdravniki, zobozdravniki, farmacevti	10	1	3	2	-	3	1	-	-	-	-	-	-
Agronomi, veterinarji, gozdarski inženirji	6	1	2	1	-	2	-	-	-	-	-	-	-
Inženirji kemije in tehnologije	1	-	-	-	-	1	-	-	-	-	-	-	-
Inženirji drugih strok	1	-	-	-	1	-	-	-	-	-	-	-	-
Ekonomisti in komercialisti	10	-	3	6	1	-	-	-	-	-	-	-	-
Knjigovodje in računovodje	13	7	2	2	1	1	-	-	-	-	-	-	-

3-2. Število zavezancev, ki so prijavili skupni dohodek občanov, po višini skupnega dohodka in po poklicih ter po občinah 1971 (nadaljevanje)

	Skupno število	Število zavezancev s skupnim dohodkom v din												
		25001-30000	30001-35000	35001-40000	40001-45000	45001-50000	50001-60000	60001-70000	70001-80000	80001-100000	100001-120000	120001-150000	nad 150000	
Tehniki	22	9	6	3	2	1	-	1	-	-	-	-	-	
Delavci v administraciji	4	2	2	-	-	-	-	-	-	-	-	-	-	
Trgovski potniki	1	-	1	-	-	-	-	-	-	-	-	-	-	
KV in VKV delavci v gospodarstvu	33	16	5	5	1	2	-	-	2	1	1	-	-	
Zasebni obrtniki	3	-	1	-	2	-	-	-	-	-	-	-	-	
Upokojenci	9	2	1	3	1	-	2	-	-	-	-	-	-	
Drugi neomenjeni poklici	19	9	3	1	1	-	-	1	-	2	1	1	-	
MOZIRJE	322	151	71	40	26	11	12	5	3	3	-	-	-	
Člani predstavniških teles	1	-	-	-	-	1	-	-	-	-	-	-	-	
Funkcionarji upravnih organov	1	-	-	-	1	-	-	-	-	-	-	-	-	
Funkcionarji družbenopolitičnih organizacij	1	-	-	-	1	-	-	-	-	-	-	-	-	
Vodje gospodarskih organizacij	8	-	-	1	1	2	3	1	-	-	-	-	-	
Vodje negospodarskih organizacij	2	-	2	-	-	-	-	-	-	-	-	-	-	
Vodje enot v upravnih organih	6	1	3	2	-	-	-	-	-	-	-	-	-	
Sekretarji delovnih organizacij	3	-	1	1	1	-	-	-	-	-	-	-	-	
Vodje enot v gospodarskih organizacijah	28	18	4	5	1	-	-	-	-	-	-	-	-	
Profesorji in predmetni učitelji	13	8	3	1	1	-	-	-	-	-	-	-	-	
Učitelji in vzgojitelji	6	6	-	-	-	-	-	-	-	-	-	-	-	
Zdravniki, zobozdravniki, farmacevti	13	1	2	2	1	1	1	2	1	2	-	-	-	
Agronomi, veterinarji, gozdarski inženirji	23	3	6	4	7	2	1	-	-	-	-	-	-	
Inženirji kemije in tehnologije	1	-	1	-	-	-	-	-	-	-	-	-	-	
Elektroinženirji in strojni inženirji	4	1	1	2	-	-	-	-	-	-	-	-	-	
Inženirji drugih strok	3	1	-	-	1	1	-	-	-	-	-	-	-	
Sodniki in odvetniki	1	-	-	1	-	-	-	-	-	-	-	-	-	
Drugi pravniki	1	-	-	1	-	-	-	-	-	-	-	-	-	
Ekonomisti in komercialisti	8	1	1	3	1	2	-	-	-	-	-	-	-	
Knjigovodje in računovodje	19	9	2	6	1	-	1	-	-	-	-	-	-	
Strokovno medicinsko osebje	2	1	1	-	-	-	-	-	-	-	-	-	-	
Tehniki	42	20	13	4	4	-	1	-	-	-	-	-	-	
Delavci v administraciji	10	10	-	-	-	-	-	-	-	-	-	-	-	
Trgovski potniki	2	-	-	-	1	-	-	-	-	1	-	-	-	
KV in VKV delavci v gospodarstvu	92	59	23	5	2	-	3	-	-	-	-	-	-	
Likovni umetniki, književniki, glasbeniki, igralci	1	-	-	-	-	-	-	-	1	-	-	-	-	
Zasebni kmetovalci	1	-	1	-	-	-	-	-	-	-	-	-	-	
Zasebni prevozniki	6	2	1	-	-	-	1	1	1	-	-	-	-	
Zasebni gostilničarji	4	1	2	-	-	-	1	-	-	-	-	-	-	
Zasebni obrtniki	7	-	2	-	2	2	-	1	-	-	-	-	-	

3-2. Število zavezancev, ki so prijavili skupni dohodek občanov, po višini skupnega dohodka in po poklicih ter po občinah 1971 (nadaljevanje)

	Skupaj število	Število zavezancev s skupnim dohodkom v din												
		25001-30000	30001-35000	35001-40000	40001-45000	45001-50000	50001-60000	60001-70000	70001-80000	80001-100000	100001-120000	120001-150000	nad 150000	
Upokojenci	7	4	1	2	-	-	-	-	-	-	-	-	-	-
Vojaško in varstveno osebje	1	1	-	-	-	-	-	-	-	-	-	-	-	-
Drugi neomenjeni poklici	5	4	1	-	-	-	-	-	-	-	-	-	-	-
MURSKA SOBOTA	1618	646	418	248	123	70	74	17	11	6	2	1	2	
Člani predstavniških teles	4	-	-	-	-	1	3	-	-	-	-	-	-	
Funkcionarji upravnih organov	1	-	-	-	-	1	-	-	-	-	-	-	-	
Vodje pravosodnih ustanov	4	-	-	-	1	2	1	-	-	-	-	-	-	
Funkcionarji družbenopolitičnih organizacij	6	1	1	-	1	3	-	-	-	-	-	-	-	
Vodje gospodarskih organizacij	27	2	3	3	10	5	3	1	-	-	-	-	-	
Vodje negospodarskih organizacij	21	1	1	7	6	4	2	-	-	-	-	-	-	
Svetovalci v upravnih organih	3	-	1	1	-	-	1	-	-	-	-	-	-	
Vodje enot v upravnih organih	17	1	4	6	4	-	2	-	-	-	-	-	-	
Sekretarji delovnih organizacij	12	2	4	4	2	-	-	-	-	-	-	-	-	
Vodje enot v gospodarskih organizacijah	63	22	20	6	7	5	2	1	-	-	-	-	-	
Profesorji in predmetni učitelji	105	32	26	31	8	3	3	1	1	-	-	-	-	
Učitelji in vzgojitelji	73	48	13	8	2	-	1	-	1	-	-	-	-	
Zdravniki, zobozdravniki, farmacevti	73	9	4	17	12	10	11	3	7	-	-	-	-	
Agronomi, veterinarji, gozdarski inženirji	59	10	13	11	11	3	11	-	-	-	-	-	-	
Arhitekti in gradbeni inženirji	9	1	-	-	2	1	2	2	-	1	-	-	-	
Inženirji kemije in tehnologije	3	-	1	2	-	-	-	-	-	-	-	-	-	
Elektroinženirji in strojni inženirji	18	4	5	-	4	1	3	-	-	1	-	-	-	
Inženirji drugih strok	21	1	10	7	-	-	3	-	-	-	-	-	-	
Sodniki in odvetniki	16	4	2	3	2	2	3	-	-	-	-	-	-	
Drugi pravniki	22	5	6	6	3	1	1	-	-	-	-	-	-	
Novinarji	12	1	1	5	3	-	1	1	-	-	-	-	-	
Ekonomisti in komercialisti	89	11	34	17	8	11	6	1	1	-	-	-	-	
Knjigovodje in računovodje	78	25	23	16	11	3	-	-	-	-	-	-	-	
Strokovno medicinsko osebje	38	28	8	1	-	-	-	-	1	-	-	-	-	
Tehniki	142	63	44	18	6	2	8	1	-	-	-	-	-	
Delavci v administraciji	88	52	20	11	4	1	-	-	-	-	-	-	-	
Trgovski potniki	4	4	-	-	-	-	-	-	-	-	-	-	-	
KV in VKV delavci v gospodarstvu	431	240	130	42	10	6	2	1	-	-	-	-	-	
Likovni umetniki, književniki, glasbeniki, igralci	3	-	-	1	-	-	1	1	-	-	-	-	-	
Zasebni prevozniki	12	8	3	1	-	-	-	-	-	-	-	-	-	
Zasebni gostilničarji	14	7	5	1	-	-	1	-	-	-	-	-	-	
Zasebni obrtniki	53	23	8	3	3	3	1	3	-	4	2	1	2	
Upokojenci	33	14	11	5	1	1	1	-	-	-	-	-	-	

3-2. Število zavezancev, ki so prijavili skupni dohodek občanov, po višini skupnega dohodka in po poklicih ter po občinah 1971 (nadaljevanje)

	Število zavezancev s skupnim dohodkom v din												
	Skupaj število	25001-30000	30001-35000	35001-40000	40001-40000	45001-50000	50001-60000	60001-70000	70001-80000	80001-100000	100001-120000	120001-150000	nad 150000
Vojaško in varstveno osebje	39	20	10	8	1	-	-	-	-	-	-	-	-
Drugi neomenjeni poklici	25	7	7	7	1	1	1	1	-	-	-	-	-
NOVA GORICA	4018	1546	916	515	337	243	251	108	57	31	9	2	3
Člani predstavniških teles	4	-	-	-	1	2	-	1	-	-	-	-	-
Vodje pravosodnih ustanov	5	-	-	-	-	2	2	1	-	-	-	-	-
Funkcionarji družbenopolitičnih organizacij	7	2	-	2	2	-	1	-	-	-	-	-	-
Vodje gospodarskih organizacij	57	2	3	1	5	8	15	13	5	4	1	-	-
Vodje negospodarskih organizacij	20	1	1	3	3	3	4	3	-	2	-	-	-
Svetovalci v upravnih organih	3	-	-	-	1	1	-	1	-	-	-	-	-
Vodje enot v upravnih organih	35	2	4	8	10	7	3	1	-	-	-	-	-
Sekretarji delovnih organizacij	25	3	2	1	6	4	7	1	1	-	-	-	-
Vodje enot v gospodarskih organizacijah	111	36	30	13	15	10	5	1	1	-	-	-	-
Profesorji in predmetni učitelji	165	55	38	24	21	18	6	2	1	-	-	-	-
Učitelji in vzgojitelji	81	60	13	5	2	1	-	-	-	-	-	-	-
Zdravniki, zobozdravniki, farmacevti	97	3	7	14	12	12	14	13	14	8	-	-	-
Agronomi, veterinarji, gozdarski inženirji	57	7	8	13	15	8	5	1	-	-	-	-	-
Arhitekti in gradbeni inženirji	49	1	5	4	5	4	16	10	2	1	-	1	-
Inženirji kemije in tehnologije	17	-	2	3	4	1	5	1	1	-	-	-	-
Elektroinženirji in strojni inženirji	67	2	6	8	10	12	19	8	2	-	-	-	-
Inženirji drugih strok	60	3	10	12	10	9	12	4	-	-	-	-	-
Sodniki in odvetniki	11	-	1	2	1	5	1	1	-	-	-	-	-
Drugi pravniki	24	1	6	4	4	4	5	-	-	-	-	-	-
Novinarji	5	1	-	-	-	2	1	1	-	-	-	-	-
Ekonomisti in komercialisti	160	19	32	35	21	22	18	7	3	2	1	-	-
Knjigovodje in računovodje	163	67	31	23	17	12	9	3	1	-	-	-	-
Strokovno medicinsko osebje	105	68	25	10	2	-	-	-	-	-	-	-	-
Tehniki	464	122	112	82	62	39	28	10	6	2	1	-	-
Delavci v administraciji	250	132	56	35	13	8	6	-	-	-	-	-	-
Trgovski potniki	22	2	4	2	1	3	5	4	-	1	-	-	-
KV in VKV delavci v gospodarstvu	675	324	214	92	31	8	5	1	-	-	-	-	-
Likovni umetniki, književniki, glasbeniki, igralci	3	2	-	-	-	-	1	-	-	-	-	-	-
Zasebni kmetovalci	1	-	-	-	-	-	1	-	-	-	-	-	-
Zasebni prevozniki	60	3	6	4	10	12	14	3	7	1	-	-	-
Zasebni gostilničarji	27	1	1	3	2	4	4	5	1	3	1	-	2
Zasebni obrtniki	767	426	183	68	26	13	25	4	8	7	5	1	1
Upokojenci	99	22	23	14	12	6	12	6	4	-	-	-	-

3-2. Število zavezancev, ki so prijaviili skupni dohodek občanov, po višini skupnega dohodka in po poklicih ter po občinah 1971 (nadaljevanje)

	Skupaj število	Število zavezancev s skupnim dohodkom v din												
		25001-30000	30001-35000	35001-40000	40001-45000	45001-50000	50001-60000	60001-70000	70001-80000	80001-100000	100001-120000	120001-150000	nad 150000	
Vojaško in varstveno osebje	40	22	13	3	2	-	-	-	-	-	-	-	-	
Drugi neomenjeni poklici	282	157	80	27	11	3	2	2	-	-	-	-	-	
NOVO MESTO	2537	1071	597	309	173	145	129	60	27	18	2	2	4	
Člani predstavniških teles	2	-	-	-	-	-	-	2	-	-	-	-	-	
Funkcionarji upravnih organov	2	-	-	-	-	1	1	-	-	-	-	-	-	
Vodje pravosodnih ustanov	4	-	-	-	-	-	2	2	-	-	-	-	-	
Funkcionarji družbenopolitičnih organizacij	6	-	1	1	-	2	1	1	-	-	-	-	-	
Vodje gospodarskih organizacij	35	3	3	4	7	6	4	3	2	3	-	-	-	
Vodje gospodarskih organizacij	21	1	1	5	3	5	4	1	-	-	1	-	-	
Svetovalci v upravnih organih	10	5	1	-	3	-	1	-	-	-	-	-	-	
Vodje enot v upravnih organih	20	5	1	3	2	5	2	2	-	-	-	-	-	
Sekretarji delovnih organizacij	13	2	3	3	2	1	1	1	-	-	-	-	-	
Vodje enot v gospodarskih organizacijah	61	23	16	12	4	3	2	1	-	-	-	-	-	
Asistenti na univerzi, visokih in višjih šolah	2	-	-	1	-	-	-	-	1	-	-	-	-	
Profesorji in predmetni učitelji	123	29	46	19	12	10	6	1	-	-	-	-	-	
Učitelji in vzgojitelji	67	46	12	5	2	-	2	-	-	-	-	-	-	
Zdravniki, zobozdravniki, farmacevti	111	7	14	16	12	17	19	14	9	2	1	-	-	
Agronomi, veterinarji, gozdarski inženirji	44	4	13	11	10	3	2	1	-	-	-	-	-	
Arhitekti in gradbeni inženirji	37	-	2	3	3	5	11	7	3	3	-	-	-	
Inženirji kemije in tehnologije	42	9	6	8	5	1	8	3	1	1	-	-	-	
Elektroinženirji in strojni inženirji	33	4	8	6	3	3	6	1	2	-	-	-	-	
Inženirji drugih strok	44	5	6	12	10	5	6	-	-	-	-	-	-	
Sodniki in odvetniki	13	-	2	-	1	8	-	2	-	-	-	-	-	
Drugi pravniki	28	8	8	5	-	-	6	1	-	-	-	-	-	
Novinarji	9	1	-	1	1	3	1	2	-	-	-	-	-	
Ekonomisti in komercialisti	91	17	20	12	15	12	6	4	3	1	-	-	1	
Knjigovodje in računovodje	114	63	22	15	8	2	4	-	-	-	-	-	-	
Strokovno medicinsko osebje	90	54	27	6	-	2	-	-	-	1	-	-	-	
Tehniki	423	172	108	67	31	24	13	4	3	1	-	-	-	
Delavci v administraciji	172	100	47	8	6	5	6	-	-	-	-	-	-	
Trgovski potniki	11	1	5	1	-	-	-	1	-	3	-	-	-	
KV in VKV delavci v gospodarstvu	646	412	165	44	17	3	4	-	1	-	-	-	-	
Likovni umetniki, književniki, glasbeniki, igralci	2	1	1	-	-	-	-	-	-	-	-	-	-	
Zasebni prevozniki	6	4	1	-	-	-	1	-	-	-	-	-	-	
Zasebni gostilničarji	11	5	5	1	-	-	-	-	-	-	-	-	-	

3-2. Število zavezancev, ki so prijavili skupni dohodek občanov, po višini skupnega dohodka in po poklicih ter po občinah 1971 (nadaljevanje)

	Skupaj število	Število zavezancev s skupnim dohodkom v din											
		25001-30000	30001-35000	35001-40000	40001-45000	45001-50000	50001-60000	60001-70000	70001-80000	80001-100000	100001-120000	120001-150000	nad 150000
Zasebni obrtniki	39	15	5	2	3	4	1	-	2	2	-	2	3
Upokojenci	90	19	18	22	9	10	7	4	-	1	-	-	-
Vojaško in varstveno osebje	54	17	20	11	2	4	-	-	-	-	-	-	-
Drugi neomenjeni poklici	61	39	10	5	2	1	2	2	-	-	-	-	-
ORMOŽ	256	115	64	35	14	9	13	3	2	1	-	-	-
Člani predstavniških teles	1	-	-	-	1	-	-	-	-	-	-	-	-
Funkcionarji upravnih organov	1	-	-	1	-	-	-	-	-	-	-	-	-
Vodje enot v upravnih organih	3	-	2	-	1	-	-	-	-	-	-	-	-
Profesorji in predmetni učitelji	19	7	8	2	2	-	-	-	-	-	-	-	-
Učitelji in vzgojitelji	42	27	3	7	1	3	1	-	-	-	-	-	-
Zdravniki, zobozdravniki, farmacevti	18	1	2	1	1	1	8	2	1	1	-	-	-
Agronomi, veterinarji, gozdarski inženirji	16	7	3	2	2	-	2	-	-	-	-	-	-
Inženirji kemije in tehnologije	1	1	-	-	-	-	-	-	-	-	-	-	-
Elektroinženirji in strojni inženirji	3	-	2	-	-	-	1	-	-	-	-	-	-
Sodniki in odvetniki	3	-	2	1	-	-	-	-	-	-	-	-	-
Drugi pravniki	2	-	2	-	-	-	-	-	-	-	-	-	-
Novinarji	1	-	1	-	-	-	-	-	-	-	-	-	-
Ekonomisti in komercialisti	9	2	3	1	2	1	-	-	-	-	-	-	-
Knjigovodje in računovodje	13	4	4	5	-	-	-	-	-	-	-	-	-
Strokovno medicinsko osebje	1	1	-	-	-	-	-	-	-	-	-	-	-
Tehniki	22	11	5	2	1	3	-	-	-	-	-	-	-
Delavci v administraciji	9	4	2	3	-	-	-	-	-	-	-	-	-
Trgovski potniki	2	1	-	1	-	-	-	-	-	-	-	-	-
KV in VKV delavci v gospodarstvu	70	42	20	6	2	-	-	-	-	-	-	-	-
Zasebni prevozniki	3	-	2	-	-	-	-	-	-	-	-	-	-
Zasebni obrtniki	2	1	-	-	-	-	-	1	-	-	-	-	-
Upokojenci	6	1	1	2	-	1	-	-	1	-	-	-	-
Vojaško in varstveno osebje	1	1	-	-	-	-	-	-	-	-	-	-	-
Drugi neomenjeni poklici	8	4	2	1	1	-	-	-	-	-	-	-	-
PIRAN	1136	440	244	151	103	50	73	25	16	20	5	8	1
Člani predstavniških teles	2	-	-	-	-	-	1	1	-	-	-	-	-
Funkcionarji upravnih organov	2	-	-	-	-	-	1	-	1	-	-	-	-
Vodje pravosodnih ustanov	1	-	-	-	1	-	-	-	-	-	-	-	-
Funkcionarji družbenopolitičnih organizacij	1	-	-	-	-	-	1	-	-	-	-	-	-
Vodje gospodarskih organizacij	16	-	3	1	3	3	4	2	-	-	-	-	-
Vodje negospodarskih organizacij	10	1	-	2	2	-	4	-	-	1	-	-	-
Svetovalci v upravnih organih	1	-	-	-	-	1	-	-	-	-	-	-	-
Vodje enot v upravnih organih	6	1	1	2	1	-	-	1	-	-	-	-	-

3-2. Število zavezancev, ki so prijavili skupni dohodek občanov, po višini skupnega dohodka in po poklicih ter po občinah 1971 (nadaljevanje)

	Skupaj število	Število zavezancev s skupnim dohodom v din											
		25001-30000	30001-35000	35001-40000	40001-45000	45001-50000	50001-60000	60001-70000	70001-80000	80001-100000	100001-120000	120001-150000	nad 150000
Sekretarji delovnih organizacij	3	-	-	3	-	-	-	-	-	-	-	-	-
Vodje enot v gospodarskih organizacijah	25	4	10	5	3	2	1	-	-	-	-	-	-
Univerzitetni profesorji, docenti, predavatelji	6	-	-	1	1	1	2	-	-	1	-	-	-
Asistenti na univerzi, visokih in višjih šolah	3	2	-	-	-	-	1	-	-	-	-	-	-
Profesorji in predmetni učitelji	52	14	11	9	7	3	6	2	-	-	-	-	-
Učitelji in vzgojitelji	34	22	6	5	1	-	-	-	-	-	-	-	-
Zdravniki, zobozdravniki, farmacevti	23	1	3	2	4	2	4	1	3	3	-	-	-
Agronomi, veterinarji, gozdarski inženirji	6	1	-	2	3	-	-	-	-	-	-	-	-
Arhitekti in gradbeni inženirji	9	1	-	-	3	1	-	1	2	-	-	-	1
Inženirji kemije in tehnologije	3	1	1	1	-	-	-	-	-	-	-	-	-
Elektroinženirji in strojni inženirji	19	5	5	6	1	2	-	-	-	-	-	-	-
Inženirji drugih strok	28	3	2	5	11	2	4	-	1	-	-	-	-
Sodniki in odvetniki	6	-	1	1	2	1	1	-	-	-	-	-	-
Drugi pravniki	6	-	2	1	3	-	-	-	-	-	-	-	-
Novinarji	3	-	-	-	1	1	1	-	-	-	-	-	-
Ekonomisti in komercialisti	60	15	20	8	5	2	7	2	1	-	-	-	-
Knjigovodje in računovodje	61	21	16	13	4	3	3	-	1	-	-	-	-
Strokovno medicinsko osebje	18	15	2	-	1	-	-	-	-	-	-	-	-
Tehniki	71	20	18	12	6	5	6	3	-	-	1	-	-
Delavci v administraciji	67	37	15	10	2	-	1	-	1	1	-	-	-
Trgovski potniki	7	1	2	-	2	-	1	-	-	-	-	1	-
KV in VKV delavci v gospodarstvu	218	123	55	17	12	7	3	1	-	-	-	-	-
Likovni umetniki, književniki, glasbeniki, igralci	6	3	-	-	1	-	1	1	-	-	-	-	-
Zasebni gostilničarji	7	1	2	-	-	-	2	1	-	-	-	1	-
Zasebni obrtniki	60	34	10	8	4	2	1	-	-	1	-	-	-
Upokojenci	48	17	11	10	4	3	3	-	-	-	-	-	-
Vojaško in varstveno osebje	3	2	1	-	-	-	-	-	-	-	-	-	-
Drugi neomenjeni poklici	245	95	47	27	15	9	14	9	6	13	4	6	-
POSTOJNA	996	375	245	166	88	48	46	19	3	5	-	1	-
Člani predstavniških teles	1	-	-	-	-	-	1	-	-	-	-	-	-
Funkcionarji družbenopolitičnih organizacij	2	-	-	-	1	1	-	-	-	-	-	-	-
Vodje gospodarskih organizacij	13	-	2	1	1	2	5	1	-	1	-	-	-
Vodje negospodarskih organizacij	10	2	2	3	1	2	-	-	-	-	-	-	-
Vodje enot v upravnih organih	3	-	2	-	-	-	1	-	-	-	-	-	-

3-2. Število zavezancev, ki so prijavili skupni dohodek občanov, po višini skupnega dohodka in po poklicih ter po občinah 1971 (nadaljevanje)

	Skupno število	Število zavezancev s skupnim dohodkom v din												
		25001-30000	30001-35000	35001-40000	40001-45000	45001-50000	50001-60000	60001-70000	70001-80000	80001-100000	100001-120000	120001-150000	nad 150000	
Sekretarji delovnih organizacij	15	2	1	4	3	3	1	1	-	-	-	-	-	
Vodje enot v gospodarskih organizacijah	52	22	14	3	5	2	4	2	-	-	-	-	-	
Profesorji in predmetni učitelji	37	11	9	13	4	-	-	-	-	-	-	-	-	
Učitelji in vzgojitelji	22	16	3	1	-	-	2	-	-	-	-	-	-	
Zdravniki, zobozdravniki, farmacevti	21	3	2	3	5	-	2	3	1	2	-	-	-	
Agronomi, veterinarji, gozdarski inženirji	42	4	3	11	3	9	9	2	1	-	-	-	-	
Arhitekti in gradbeni inženirji	10	-	1	2	4	1	2	-	-	-	-	-	-	
Elektroinženirji in strojni inženirji	9	1	4	1	2	1	-	-	-	-	-	-	-	
Inženirji drugih strok	16	1	3	3	4	3	1	1	-	-	-	-	-	
Sodniki in odvetniki	3	-	-	2	-	1	-	-	-	-	-	-	-	
Drugi pravniki	9	2	2	2	1	1	1	-	-	-	-	-	-	
Novinarji	1	-	-	1	-	-	-	-	-	-	-	-	-	
Ekonomisti in komercialisti	56	16	12	10	7	3	4	4	-	-	-	-	-	
Knjigovodje in računovodje	51	23	11	13	-	1	2	-	1	-	-	-	-	
Strokovno medicinsko osebje	12	7	4	-	1	-	-	-	-	-	-	-	-	
Tehniki	96	38	32	13	9	3	1	-	-	-	-	-	-	
Delavci v administraciji	54	32	12	4	5	1	-	-	-	-	-	-	-	
Trgovski potniki	8	2	1	1	1	1	1	1	-	-	-	-	-	
KV in VKV delavci v gospodarstvu	270	131	77	39	16	6	-	-	-	1	-	-	-	
Zasebni prevozniki	12	3	2	4	-	2	1	-	-	-	-	-	-	
Zasebni gostilničarji	7	2	3	-	-	2	-	-	-	-	-	-	-	
Zasebni obrtniki	24	10	4	5	2	-	1	-	-	1	-	1	-	
Upokojenci	35	8	7	6	4	1	6	3	-	-	-	-	-	
Vojaško in varstveno osebje	82	29	28	19	5	-	1	-	-	-	-	-	-	
Drugi neomenjeni poklici	23	10	4	2	4	2	-	1	-	-	-	-	-	
PTUJ	1992	922	482	227	132	79	96	30	14	9	1	-	-	
Člani predstavniških teles	2	-	-	-	-	1	1	-	-	-	-	-	-	
Funkcionarji upravnih organov	2	-	-	-	-	-	2	-	-	-	-	-	-	
Vodje pravosodnih ustanov	4	-	-	-	1	1	2	-	-	-	-	-	-	
Funkcionarji družbenopolitičnih organizacij	4	-	1	-	1	1	1	-	-	-	-	-	-	
Vodje gospodarskih organizacij	37	1	5	2	8	4	10	4	2	1	-	-	-	
Vodje negospodarskih organizacij	38	2	6	12	7	3	3	2	1	2	-	-	-	
Svetovalci v upravnih organih	3	1	2	-	-	-	-	-	-	-	-	-	-	
Vodje enot v upravnih organih	17	2	3	5	3	2	2	-	-	-	-	-	-	
Sekretarji delovnih organizacij	17	5	4	4	2	1	1	-	-	-	-	-	-	
Vodje enot v gospodarskih organizacijah	167	53	50	31	12	6	14	1	-	-	-	-	-	

3-2. Število zavezancev, ki so prijavili skupni dohodek občanov, po višini skupnega dohodka in po poklicih ter po občinah 1971 (nadaljevanje)

	Skupno število	Število zavezancev s skupnim dohodkom v din												
		25001 - 30000	30001 - 35000	35001 - 40000	40001 - 45000	45001 - 50000	50001 - 60000	60001 - 70000	70001 - 80000	80001 - 100000	100001 - 120000	120001 - 150000	nad 150000	
Univerzitetni profesorji, docenti, predavatelji	1	-	-	-	-	1	-	-	-	-	-	-	-	
Profesorji in predmetni učitelji	93	30	23	15	10	6	8	1	-	-	-	-		
Učitelji in vzgojitelji	131	84	32	11	2	2	-	-	-	-	-	-		
Zdravniki, zobozdravniki, farmacevti	63	10	4	3	6	6	11	13	9	1	-	-		
Agronomi, veterinarji, gozdarski inženirji	62	13	19	9	8	6	6	1	-	-	-	-		
Arhitekti in gradbeni inženirji	12	5	1	-	1	-	-	1	-	4	-	-		
Inženirji kemije in tehnologije	13	3	2	1	1	4	2	-	-	-	-	-		
Elektroinženirji in strojni inženirji	23	4	3	5	5	4	-	2	-	-	-	-		
Inženirji drugih strok	13	5	1	1	2	3	1	-	-	-	-	-		
Sodniki in odvetniki	16	1	1	5	6	3	-	-	-	-	-	-		
Drugi pravniki	12	3	5	-	2	-	2	-	-	-	-	-		
Novinarji	5	1	3	1	-	-	-	-	-	-	-	-		
Ekonomisti in komercialisti	53	11	16	9	8	4	5	-	-	-	-	-		
Knjigovodje in računovodje	89	39	27	13	6	2	2	-	-	-	-	-		
Strokovno medicinsko osebje	42	35	5	2	-	-	-	-	-	-	-	-		
Tehniki	198	75	53	34	19	8	7	2	-	-	-	-		
Delavci v administraciji	100	58	31	7	2	2	-	-	-	-	-	-		
Trgovski potniki	12	2	1	1	1	2	4	-	1	-	-	-		
KV in VKV delavci v gospodarstvu	616	418	144	41	9	-	2	1	1	-	-	-		
Likovni umetniki, književniki, glasbeniki, igralci	1	-	-	-	1	-	-	-	-	-	-	-		
Zasebni kmetovalci	1	-	-	-	-	1	-	-	-	-	-	-		
Zasebni prevozniki	20	9	8	2	1	-	-	-	-	-	-	-		
Zasebni gostilničarji	11	4	4	3	-	-	-	-	-	-	-	-		
Zasebni obrtniki	44	13	9	3	5	5	6	1	-	1	1	-		
Upokojenci	25	5	11	4	2	-	3	-	-	-	-	-		
Vojaško in varstveno osebje	11	3	4	2	1	-	1	-	-	-	-	-		
Drugi neomenjeni poklici	34	27	4	1	-	1	-	1	-	-	-	-		
RADLJE OB DRAVI	489	247	124	50	37	13	9	6	-	2	1	-		
Člani predstavniških teles	1	-	-	-	-	1	-	-	-	-	-	-		
Vodje gospodarskih organizacij	11	-	2	3	1	3	-	2	-	-	-	-		
Vodje negospodarskih organizacij	1	-	-	1	-	-	-	-	-	-	-	-		
Vodje enot v upravnih organih	3	-	1	1	1	-	-	-	-	-	-	-		
Vodje enot v gospodarskih organizacijah	30	14	6	6	3	-	1	-	-	-	-	-		
Profesorji in predmetni učitelji	3	1	-	2	-	-	-	-	-	-	-	-		
Učitelji in vzgojitelji	38	21	9	4	4	-	-	-	-	-	-	-		

3-2. Število zavezancev, ki so prijavili skupni dohodek občanov, po višini skupnega dohodka in po poklicih ter po občinah 1971 (nadaljevanje)

	Skupno število	Število zavezancev s skupnim dohodkom v din											
		25001-30000	30001-35000	35001-40000	40001-45000	45001-50000	50001-60000	60001-70000	70001-80000	80001-100000	100001-120000	120001-150000	nad 150000
Zdravniki, zobozdravniki, farmacevti	9	1	1	1	2	-	1	2	-	1	-	-	-
Agronomi, veterinarji, gozdarski inženirji	10	2	2	3	-	1	2	-	-	-	-	-	-
Arhitekti in gradbeni inženirji	2	-	1	-	-	-	1	-	-	-	-	-	-
Elektroinženirji in strojni inženirji	7	-	2	3	1	-	1	-	-	-	-	-	-
Inženirji drugih strok	2	-	-	-	2	-	-	-	-	-	-	-	-
Drugi pravniki	3	1	2	-	-	-	-	-	-	-	-	-	-
Novinarji	2	1	1	-	-	-	-	-	-	-	-	-	-
Ekonomisti in komercialisti	10	2	4	2	1	1	-	-	-	-	-	-	-
Knjigovodje in računovodje	18	10	3	-	5	-	-	-	-	-	-	-	-
Strokovno medicinsko osebje	5	4	1	-	-	-	-	-	-	-	-	-	-
Tehniki	82	36	26	9	7	3	1	-	-	-	-	-	-
Delavci v administraciji	26	17	8	1	-	-	-	-	-	-	-	-	-
Trgovski potniki	4	1	-	3	-	-	-	-	-	-	-	-	-
KV in VKV delavci v gospodarstvu	182	118	42	10	7	3	1	1	-	-	-	-	-
Zasebni prevozniki	9	8	-	-	-	-	-	-	-	-	-	-	-
Zasebni gostilničarji	5	3	2	-	-	-	-	-	-	-	-	-	-
Zasebni obrtniki	9	1	2	1	3	-	-	1	-	-	1	-	-
Upokojenci	9	2	6	-	-	-	1	-	-	-	-	-	-
Vojaško in varstveno osebje	3	2	1	-	-	-	-	-	-	-	-	-	-
Drugi neomenjeni poklici	5	2	2	-	-	1	-	-	-	-	-	-	-
RADOVLJICA	1795	750	469	237	141	67	73	37	14	4	1	2	-
Vodje pravosodnih ustanov	3	-	-	-	-	3	-	-	-	-	-	-	-
Funkcionarji družbenopolitičnih organizacij	5	-	-	1	1	-	3	-	-	-	-	-	-
Vodje gospodarskih organizacij	34	2	4	2	9	5	8	3	1	-	-	-	-
Vodje negospodarskih organizacij	10	-	-	4	3	1	2	-	-	-	-	-	-
Vodje enot v upravnih organih	13	2	4	-	2	3	2	-	-	-	-	-	-
Sekretarji delovnih organizacij	5	-	3	-	1	-	1	-	-	-	-	-	-
Vodje enot v gospodarskih organizacijah	54	20	14	8	6	1	5	-	-	-	-	-	-
Asistenti na univerzi, visokih in višjih šolah	2	-	-	2	-	-	-	-	-	-	-	-	-
Profesorji in predmetni učitelji	69	26	25	10	4	2	2	-	-	-	-	-	-
Učitelji in vzgojitelji	44	30	12	2	-	-	-	-	-	-	-	-	-
Zdravniki, zobozdravniki, farmacevti	29	2	4	3	-	4	8	6	1	1	-	-	-
Agronomi, veterinarji, gozdarski inženirji	36	5	4	7	10	1	8	1	-	-	-	-	-
Arhitekti in gradbeni inženirji	20	-	3	4	4	2	-	6	1	-	-	-	-

3-2. Število zavezancev, ki so prijavi skupni dohodek občanov, po višini skupnega dohodka in po poklicih ter po občinah 1971 (nadaljevanje)

	Skupno število	Število zavezancev s skupnim dohodkom v din											
		25001-30000	30001-35000	35001-40000	40001-45000	45001-50000	50001-60000	60001-70000	70001-80000	80001-100000	100001-120000	120001-150000	nad 150000
Inženirji kemije in tehnologije	10	3	2	2	-	1	2	-	-	-	-	-	-
Elektroinženirji in strojni inženirji	37	2	8	2	8	2	8	3	3	1	-	-	-
Inženirji drugih strok	33	6	6	11	6	-	3	1	-	-	-	-	-
Sodniki in odvetniki	6	-	-	1	5	-	-	-	-	-	-	-	-
Drugi pravniki	8	-	2	2	2	-	-	2	-	-	-	-	-
Ekonomisti in komercialisti	64	14	11	14	13	7	2	3	-	-	-	-	-
Knjigovodje in računovodje	107	47	28	16	7	3	4	-	1	1	-	-	-
Strokovno medicinsko osebje	16	14	1	1	-	-	-	-	-	-	-	-	-
Tehniki	283	119	79	44	21	8	4	5	3	-	-	-	-
Delavci v administraciji	112	68	25	10	3	4	1	-	-	-	-	1	-
Trgovski potniki	1	-	-	1	-	-	-	-	-	-	-	-	-
KV in VKV delavci v gospodarstvu	625	341	174	66	26	13	5	-	-	-	-	-	-
Likovni umetniki, književniki, glasbeniki, igralci	4	1	1	-	-	-	-	2	-	-	-	-	-
Zasebni kmetovalci	1	1	-	-	-	-	-	-	-	-	-	-	-
Zasebni prevozniki	17	3	10	3	-	-	1	-	-	-	-	-	-
Zasebni gostilničarji	2	-	2	-	-	-	-	-	-	-	-	-	-
Zasebni obrtniki	38	10	7	8	-	1	1	4	4	1	1	1	-
Upokojenci	37	7	11	8	3	5	3	-	-	-	-	-	-
Vojaško in varstveno osebje	7	-	3	2	1	1	-	-	-	-	-	-	-
Drugi neomenjeni poklici	63	27	26	3	6	-	-	1	-	-	-	-	-
RAVNE NA KOROŠKEM	1135	565	273	121	81	41	33	13	5	2	1	-	-
Funkcionarji upravnih organov	2	-	-	1	1	-	-	-	-	-	-	-	-
Funkcionarji družbenopolitičnih organizacij	7	-	1	-	2	3	1	-	-	-	-	-	-
Vodje gospodarskih organizacij	10	-	1	2	4	-	3	-	-	-	-	-	-
Vodje negospodarskih organizacij	7	-	-	2	1	1	3	-	-	-	-	-	-
Vodje enot v upravnih organih	13	3	3	5	1	-	1	-	-	-	-	-	-
Sekretarji delovnih organizacij	4	-	1	2	-	1	-	-	-	-	-	-	-
Vodje enot v gospodarskih organizacijah	27	8	8	5	3	1	2	-	-	-	-	-	-
Asistenti na univerzi, visokih in višjih šolah	1	-	-	1	-	-	-	-	-	-	-	-	-
Profesorji in predmetni učitelji	62	18	17	7	11	5	4	-	-	-	-	-	-
Učitelji in vzgojitelji	28	17	7	4	-	-	-	-	-	-	-	-	-
Zdravniki, zobozdravniki, farmacevti	27	2	6	4	1	4	5	2	3	-	-	-	-
Agronomi, veterinarji, gozdarski inženirji	7	2	3	1	1	-	-	-	-	-	-	-	-
Arhitekti in gradbeni inženirji	14	-	3	3	2	1	1	3	1	-	-	-	-
Inženirji kemije in tehnologije	16	5	1	2	2	2	2	2	-	-	-	-	-
Elektroinženirji in strojni inženirji	16	4	3	3	1	3	2	-	-	-	-	-	-

3-2. Število zavezancev, ki so prijavili skupni dohodek občanov, po višini skupnega dohodka in po poklicih ter po občinah 1971 (nadaljevanje)

	Skupno število	Število zavezancev s skupnim dohodkom v din											
		25001-30000	30001-35000	35001-40000	40001-45000	45001-50000	50001-60000	60001-70000	70001-80000	80001-100000	100001-120000	120001-150000	nad 150000
Inženirji drugih strok	31	4	9	5	5	1	4	2	-	-	1	-	-
Sodniki in odvetniki	1	-	-	-	-	1	-	-	-	-	-	-	-
Drugi pravniki	4	1	-	2	-	-	-	1	-	-	-	-	-
Novinarji	1	-	-	-	1	-	-	-	-	-	-	-	-
Ekonomisti in komercialisti	35	14	9	5	4	1	1	1	-	-	-	-	-
Knjigovodje in računovodje	34	14	12	4	3	1	-	-	-	-	-	-	-
Strokovno medicinsko osebje	12	10	1	1	-	-	-	-	-	-	-	-	-
Tehniki	171	71	50	21	18	7	2	1	-	1	-	-	-
Delavci v administraciji	34	21	6	2	3	2	-	-	-	-	-	-	-
KV in VKV delavci v gospodarstvu	507	351	116	24	12	3	-	-	1	-	-	-	-
Zasebni prevozniki	8	2	4	1	-	-	1	-	-	-	-	-	-
Zasebni gostilničarji	6	1	1	2	-	1	-	1	-	-	-	-	-
Zasebni obrtniki	15	2	8	-	2	1	1	-	-	1	-	-	-
Upokojenci	16	2	2	7	3	2	-	-	-	-	-	-	-
Vojaško in varstveno osebje	4	2	1	1	-	-	-	-	-	-	-	-	-
Drugi neomenjeni poklici	15	11	-	4	-	-	-	-	-	-	-	-	-
RIBNICA	407	178	119	49	25	20	14	2	-	-	-	-	-
Člani predstavniških teles	1	-	-	-	-	1	-	-	-	-	-	-	-
Funkcionarji upravnih organov	1	-	-	-	1	-	-	-	-	-	-	-	-
Vodje pravosodnih ustanov	2	-	-	1	1	-	-	-	-	-	-	-	-
Vodje gospodarskih organizacij	8	1	2	1	1	2	-	1	-	-	-	-	-
Vodje negospodarskih organizacij	3	-	1	1	1	-	-	-	-	-	-	-	-
Vodje enot v upravnih organih	3	-	-	1	1	1	-	-	-	-	-	-	-
Vodje enot v gospodarskih organizacijah	20	8	4	3	1	1	3	-	-	-	-	-	-
Profesorji in predmetni učitelji	11	4	4	2	-	1	-	-	-	-	-	-	-
Učitelji in vzgojitelji	27	22	4	1	-	-	-	-	-	-	-	-	-
Zdravniki, zobozdravniki, farmacevti	12	3	2	1	1	2	2	1	-	-	-	-	-
Agronomi, veterinarji, gozdarski inženirji	8	2	5	-	1	-	-	-	-	-	-	-	-
Arhitekti in gradbeni inženirji	3	-	2	-	-	-	1	-	-	-	-	-	-
Elektroinženirji in strojni inženirji	2	-	1	-	-	1	-	-	-	-	-	-	-
Inženirji drugih strok	8	1	1	2	1	-	3	-	-	-	-	-	-
Sodniki in odvetniki	1	1	-	-	-	-	-	-	-	-	-	-	-
Drugi pravniki	2	-	1	1	-	-	-	-	-	-	-	-	-
Ekonomisti in komercialisti	11	1	4	1	2	1	2	-	-	-	-	-	-
Knjigovodje in računovodje	19	7	8	-	3	-	1	-	-	-	-	-	-
Strokovno medicinsko osebje	6	5	1	-	-	-	-	-	-	-	-	-	-
Tehniki	56	22	19	6	3	5	1	-	-	-	-	-	-
Delavci v administraciji	29	15	8	6	-	-	-	-	-	-	-	-	-
KV in VKV delavci v gospodarstvu	100	49	36	10	3	2	-	-	-	-	-	-	-

3-2. Število zavezancev, ki so prijavili skupni dohodek občanov, po višini skupnega dohodka in po poklicih ter po občinah 1971 (nadaljevanje)

	Skupno število	Število zavezancev s skupnim dohodkom v din											
		25001-30000	30001-35000	35001-40000	40001-45000	45001-50000	50001-60000	60001-70000	70001-80000	80001-100000	100001-120000	120001-150000	nad 150000
Likovni umetniki, književniki glasbeniki, igralci	2	1	1	-	-	-	-	-	-	-	-	-	-
Zasebni prevozniki	20	7	6	3	3	1	-	-	-	-	-	-	-
Zasebni obrtniki	14	10	2	1	-	-	1	-	-	-	-	-	-
Upokojenci	7	3	1	2	-	1	-	-	-	-	-	-	-
Vojaško in varstveno osebje	19	7	3	6	2	1	-	-	-	-	-	-	-
Drugi neomenjeni poklici	12	9	3	-	-	-	-	-	-	-	-	-	-
SEVNICA	394	175	99	54	28	17	15	3	2	-	-	1	-
Funkcionarji upravnih organov	1	-	-	-	-	1	-	-	-	-	-	-	-
Vodje pravosodnih ustanov	2	1	-	-	-	1	-	-	-	-	-	-	-
Funkcionarji družbenopolitičnih organizacij	2	-	-	-	2	-	-	-	-	-	-	-	-
Vodje gospodarskih organizacij	8	1	-	-	3	1	1	1	1	-	-	-	-
Vodje negospodarskih organizacij	9	-	2	3	4	-	-	-	-	-	-	-	-
Vodje enot v upravnih organih	3	1	1	-	1	-	-	-	-	-	-	-	-
Sekretarji delovnih organizacij	3	-	1	1	-	1	-	-	-	-	-	-	-
Vodje enot v gospodarskih organizacijah	16	3	3	6	-	1	3	-	-	-	-	-	-
Profesorji in predmetni učitelji	18	9	6	-	2	-	1	-	-	-	-	-	-
Učitelji in vzgojitelji	29	16	8	4	-	1	-	-	-	-	-	-	-
Zdravniki, zobozdravniki, farmacevti	8	1	-	-	3	2	-	2	-	-	-	-	-
Agronomi, veterinarji, gozdarski inženirji	3	1	1	1	-	-	-	-	-	-	-	-	-
Arhitekti in gradbeni inženirji	1	-	-	-	-	-	1	-	-	-	-	-	-
Inženirji kemije in tehnologije	2	1	1	-	-	-	-	-	-	-	-	-	-
Elektroinženirji in strojni inženirji	3	-	1	-	1	1	-	-	-	-	-	-	-
Inženirji drugih strok	7	3	3	-	1	-	-	-	-	-	-	-	-
Sodniki in odvetniki	3	-	1	2	-	-	-	-	-	-	-	-	-
Drugi pravniki	2	1	1	-	-	-	-	-	-	-	-	-	-
Ekonomisti in komercialisti	20	4	3	4	5	3	1	-	-	-	-	-	-
Knjigovodje in računovodje	24	11	4	4	3	1	1	-	-	-	-	-	-
Strokovno medicinsko osebje	6	4	1	1	-	-	-	-	-	-	-	-	-
Tehniki	72	33	22	11	-	2	4	-	-	-	-	-	-
Delavci v administraciji	8	5	2	1	-	-	-	-	-	-	-	-	-
Trgovski potniki	1	-	-	-	-	-	1	-	-	-	-	-	-
KV in VKV delavci v gospodarstvu	114	65	33	10	3	1	2	-	-	-	-	-	-
Zasebni prevozniki	10	9	-	1	-	-	-	-	-	-	-	-	-
Zasebni gostilničarji	4	1	1	1	-	-	-	-	1	-	-	-	-
Zasebni obrtniki	3	-	1	-	-	1	-	-	-	-	-	1	-
Upokojenci	3	1	1	1	-	-	-	-	-	-	-	-	-
Vojaško in varstveno osebje	3	2	-	1	-	-	-	-	-	-	-	-	-
Drugi neomenjeni poklici	6	2	2	2	-	-	-	-	-	-	-	-	-

3-2. Število zavezancev, ki so prijavili skupni dohodek občanov, po višini skupnega dohodka in po poklicih ter po občinah 1971 (nadaljevanje)

	Skupno število	Število zavezancev s skupnim dohodkom v din											
		25001-30000	30001-35000	35001-40000	40001-45000	45001-50000	50001-60000	60001-70000	70001-80000	80001-100000	100001-120000	120001-150000	nad 150000
SEŽANA	1148	477	295	178	90	48	41	9	4	2	2	-	2
Člani predstavniških teles	1	-	-	-	-	-	1	-	-	-	-	-	-
Funkcionarji upravnih organov	1	-	-	1	-	-	-	-	-	-	-	-	-
Vodje pravosodnih ustanov	1	-	-	-	-	1	-	-	-	-	-	-	-
Funkcionarji družbenopolitičnih organizacij	4	-	-	2	1	-	1	-	-	-	-	-	-
Vodje gospodarskih organizacij	17	3	2	5	3	1	1	2	-	-	-	-	-
Vodje negospodarskih organizacij	3	1	-	1	-	1	-	-	-	-	-	-	-
Svetovalci v upravnih organih	1	-	-	1	-	-	-	-	-	-	-	-	-
Vodje enot v upravnih organih	13	1	3	5	1	2	-	1	-	-	-	-	-
Sekretarji delovnih organizacij	4	-	2	-	-	1	1	-	-	-	-	-	-
Vodje enot v gospodarskih organizacijah	40	2	17	7	5	2	5	1	1	-	-	-	-
Profesorji in predmetni učitelji	35	20	9	4	1	1	-	-	-	-	-	-	-
Učitelji in vzgojitelji	12	11	-	1	-	-	-	-	-	-	-	-	-
Zdravniki, zobozdravniki, farmacevti	20	-	6	1	2	7	3	-	1	-	-	-	-
Agronomi, veterinarji, gozdarski inženirji	13	3	2	2	3	2	1	-	-	-	-	-	-
Arhitekti in gradbeni inženirji	8	2	2	-	1	-	2	-	1	-	-	-	-
Inženirji kemije in tehnologije	5	1	-	2	1	-	1	-	-	-	-	-	-
Elektroinženirji in strojni inženirji	12	2	2	1	4	1	2	-	-	-	-	-	-
Inženirji drugih strok	15	2	3	7	2	-	1	-	-	-	-	-	-
Sodniki in odvetniki	5	1	-	3	-	-	1	-	-	-	-	-	-
Drugi pravniki	5	2	2	1	-	-	-	-	-	-	-	-	-
Ekonomisti in komercialisti	56	15	17	9	4	5	3	2	-	1	-	-	-
Knjigovodje in računovodje	52	17	10	12	6	2	3	2	-	-	-	-	-
Strokovno medicinsko osebje	9	8	1	-	-	-	-	-	-	-	-	-	-
Tehniki	116	37	41	18	12	3	5	-	-	-	-	-	-
Delavci v administraciji	53	29	13	7	4	-	-	-	-	-	-	-	-
Trgovski potniki	3	-	-	2	1	-	-	-	-	-	-	-	-
KV in VKV delavci v gospodarstvu	410	213	106	56	25	8	2	-	-	-	-	-	-
Likovni umetniki, književniki, glasbeniki, igralci	2	1	-	1	-	-	-	-	-	-	-	-	-
Zasebni prevozniki	9	2	2	2	1	1	1	-	-	-	-	-	-
Zasebni gostilničarji	19	3	4	3	1	5	1	-	-	1	1	-	-
Zasebni obrtniki	31	13	7	2	2	-	3	-	1	-	1	-	2
Upokojenci	26	11	5	3	3	4	-	-	-	-	-	-	-
Vojaško in varstveno osebje	34	22	8	2	-	-	1	1	-	-	-	-	-
Drugi neomenjeni poklici	113	55	31	17	7	1	2	-	-	-	-	-	-

3-2. Število zavezancev, ki so prijavili skupni dohodek občanov, po višini skupnega dohodka in po poklicih ter po občinah 1971 (nadaljevanje)

	Skupno število	Število zavezancev s skupnim dohodkom v din												
		25001-30000	30001-35000	35001-40000	40001-45000	45001-50000	50001-60000	60001-70000	70001-80000	80001-100000	100001-120000	120001-150000	150000 nad	
SLOVENJ GRADEC	666	304	149	79	46	32	29	17	5	4	1	-	-	
Funkcionarji upravnih organov	2	-	-	-	1	1	-	-	-	-	-	-	-	
Vodje pravosodnih ustanov	1	-	-	-	-	-	1	-	-	-	-	-	-	
Funkcionarji družbenopolitičnih organizacij	3	-	-	-	1	1	1	-	-	-	-	-	-	
Vodje gospodarskih organizacij	9	-	2	3	-	1	3	-	-	-	-	-	-	
Vodje negospodarskih organizacij	3	-	-	-	-	-	1	2	-	-	-	-	-	
Vodje enot v upravnih organih	15	-	5	5	1	3	1	-	-	-	-	-	-	
Sekretarji delovnih organizacij	6	2	1	1	-	-	2	-	-	-	-	-	-	
Vodje enot v gospodarskih organizacijah	35	18	11	2	2	1	-	1	-	-	-	-	-	
Univerzitetni profesorji, docenti, predavatelji	1	-	-	-	-	1	-	-	-	-	-	-	-	
Profesorji in predmetni učitelji	32	17	5	4	4	2	-	-	-	-	-	-	-	
Učitelji in vzgojitelji	25	13	6	4	2	-	-	-	-	-	-	-	-	
Zdravniki, zobozdravniki, farmacevti	42	1	7	5	2	3	6	9	5	3	1	-	-	
Agronomi, veterinarji, gozdarski inženirji	23	3	8	7	3	1	1	-	-	-	-	-	-	
Arhitekti in gradbeni inženirji	6	-	1	1	3	-	-	1	-	-	-	-	-	
Inženirji kemije in tehnologije	5	3	-	-	-	2	-	-	-	-	-	-	-	
Elektroinženirji in strojni inženirji	10	1	2	2	2	-	1	1	-	1	-	-	-	
Inženirji drugih strok	13	1	-	5	1	3	3	-	-	-	-	-	-	
Sodniki in odvetniki	4	1	-	-	-	-	2	1	-	-	-	-	-	
Drugi pravniki	1	-	1	-	-	-	-	-	-	-	-	-	-	
Ekonomisti in komercialisti	30	10	11	1	4	3	1	-	-	-	-	-	-	
Knjigovodje in računovodje	43	19	14	3	1	4	2	-	-	-	-	-	-	
Strokovno medicinsko osebje	28	16	6	1	2	1	2	-	-	-	-	-	-	
Tehniki	66	27	17	10	9	1	1	1	-	-	-	-	-	
Delavci v administraciji	35	23	10	1	1	-	-	-	-	-	-	-	-	
Trgovski potniki	6	-	-	-	2	2	1	1	-	-	-	-	-	
KV in VKV delavci v gospodarstvu	170	119	34	15	2	-	-	-	-	-	-	-	-	
Likovni umetniki, književniki, glasbeniki, igralci	1	-	-	1	-	-	-	-	-	-	-	-	-	
Zasebni prevozniki	3	-	1	1	-	1	-	-	-	-	-	-	-	
Zasebni gostilničarji	9	6	2	-	1	-	-	-	-	-	-	-	-	
Zasebni obrtniki	10	8	-	2	-	-	-	-	-	-	-	-	-	
Upokojenci	8	2	1	2	2	1	-	-	-	-	-	-	-	
Vojaško in varstveno osebje	2	1	1	-	-	-	-	-	-	-	-	-	-	
Drugi neomenjeni poklici	19	13	3	3	-	-	-	-	-	-	-	-	-	

3-2. Število zavezancev, ki so prijavili skupni dohodek občanov, po višini skupnega dohodka in po poklicih ter po občinah 1972 (nadaljevanje)

	Skupno število	Število zavezancev s skupnim dohodkom v din												
		25001 - 30000	30001 - 35000	35001 - 40000	40001 - 45000	45001 - 50000	50001 - 60000	60001 - 70000	70001 - 80000	80001 - 100000	100001 - 120000	120001 - 150000	nad. 150000	
SLOVENSKA BISTRICA	828	387	214	115	51	24	24	8	3	2	-	-	-	
Člani predstavniških teles	1	-	-	-	-	1	-	-	-	-	-	-	-	
Vodje pravnosodnih ustanov	1	-	-	-	-	1	-	-	-	-	-	-	-	
Funkcionarji družbenopolitičnih organizacij	2	-	1	1	-	-	-	-	-	-	-	-	-	
Vodje gospodarskih organizacij	8	-	1	-	3	3	1	-	-	-	-	-	-	
Vodje negospodarskih organizacij	11	-	2	4	1	1	3	-	-	-	-	-	-	
Svetovalci v upravnih organih	1	-	-	-	1	-	-	-	-	-	-	-	-	
Vodje enot v upravnih organih	8	1	3	1	3	-	-	-	-	-	-	-	-	
Sekretarji delovnih organizacij	3	1	1	1	-	-	-	-	-	-	-	-	-	
Vodje enot v gospodarskih organizacijah	40	15	12	10	-	1	2	-	-	-	-	-	-	
Univerzitetni profesorji, docenti, predavatelji	1	-	-	-	-	-	1	-	-	-	-	-	-	
Profesorji in predmetni učitelji	28	15	7	2	2	1	1	-	-	-	-	-	-	
Učitelji in vzgojitelji	20	12	5	2	1	-	-	-	-	-	-	-	-	
Zdravniki, zobozdravniki, farmacevti	14	1	1	2	1	2	2	3	2	-	-	-	-	
Agronomi, veterinarji, gozdarski inženirji	10	2	3	2	-	2	1	-	-	-	-	-	-	
Arhitekti in gradbeni inženirji	6	3	-	1	1	-	-	1	-	-	-	-	-	
Inženirji kemije in tehnologije	5	2	2	-	1	-	-	-	-	-	-	-	-	
Elektroinženirji in strojni inženirji	23	8	7	4	2	1	-	1	-	-	-	-	-	
Inženirji drugih strok	17	1	4	6	1	3	2	-	-	-	-	-	-	
Sodniki in odvetniki	3	-	1	1	1	-	-	-	-	-	-	-	-	
Drugi pravniki	3	2	-	-	1	-	-	-	-	-	-	-	-	
Novinarji	2	1	1	-	-	-	-	-	-	-	-	-	-	
Ekonomisti in komercialisti	25	9	6	5	3	2	-	-	-	-	-	-	-	
Knjigovodje in računovodje	37	9	16	7	2	2	1	-	-	-	-	-	-	
Strokovno medicinsko osebje	11	5	2	3	1	-	-	-	-	-	-	-	-	
Tehniki	120	57	38	15	8	1	1	-	-	-	-	-	-	
Delavci v administraciji	21	10	6	2	3	-	-	-	-	-	-	-	-	
Trgovski potniki	4	-	-	2	-	-	1	-	-	1	-	-	-	
KV in VKV delavci v gospodarstvu	268	163	65	28	6	2	4	-	-	-	-	-	-	
Zasebni prevozniki	8	7	1	-	-	-	-	-	-	-	-	-	-	
Zasebni gostilničarji	6	3	1	1	-	-	1	-	-	-	-	-	-	
Zasebni obrtniki	15	4	1	3	1	-	1	3	1	1	-	-	-	
Upokoјenci	11	4	2	3	1	-	1	-	-	-	-	-	-	
Vojaško in varstveno osebje	14	8	3	2	1	-	-	-	-	-	-	-	-	
Drugi neomeņjeni poklici	81	44	22	7	6	1	1	-	-	-	-	-	-	

3-2. Število zavezancev, ki so prijavili skupni dohodek občanov, po višini skupnega dohodka in po poklicih ter po občinah 1972 (nadaljevanje)

	Skupno število	Število zavezancev s skupnim dohodkom v din												
		25001-30000	30001-35000	35001-40000	40001-45000	45001-50000	50001-60000	60001-70000	70001-80000	80001-100000	100001-120000	120001-150000	nad 150000	
SLOVENSKE KONJICE	456	210	106	61	29	15	17	10	4	3	-	1	-	
Funkcionarji družbenopolitičnih organizacij	1	-	-	-	-	-	1	-	-	-	-	-	-	
Vodje gospodarskih organizacij	10	2	3	1	2	-	1	-	1	-	-	-	-	
Vodje negospodarskih organizacij	7	1	1	1	2	1	1	-	-	-	-	-	-	
Vodje enot v gospodarskih organizacijah	31	13	13	4	1	-	-	-	-	-	-	-	-	
Profesorji in predmetni učitelji	6	3	1	1	-	-	1	-	-	-	-	-	-	
Učitelji in vzgojitelji	36	26	4	3	3	-	-	-	-	-	-	-	-	
Zdravniki, zobozdravniki, farmacevti	14	3	3	3	-	1	1	2	1	-	-	-	-	
Agronomi, veterinarji, gozdarski inženirji	4	-	1	1	-	-	1	1	-	-	-	-	-	
Arhitekti in gradbeni inženirji	1	-	-	1	-	-	-	-	-	-	-	-	-	
Inženirji kemije in tehnologije	7	-	2	3	1	-	1	-	-	-	-	-	-	
Elektroinženirji in strojni inženirji	6	1	1	3	-	1	-	-	-	-	-	-	-	
Inženirji drugih strok	19	2	4	4	1	2	4	-	2	-	-	-	-	
Sodniki in odvetniki	1	-	-	1	-	-	-	-	-	-	-	-	-	
Drugi pravniki	6	-	2	2	1	1	-	-	-	-	-	-	-	
Ekonomisti in komercialisti	22	9	4	1	3	2	1	1	-	1	-	-	-	
Knjigovodje in računovodje	16	8	4	1	1	1	1	-	-	-	-	-	-	
Strokovno medicinsko osebje	3	3	-	-	-	-	-	-	-	-	-	-	-	
Tehniki	62	24	17	8	5	3	3	2	-	-	-	-	-	
Delavci v administraciji	53	24	15	12	1	-	1	-	-	-	-	-	-	
Trgovski potniki	1	1	-	-	-	-	-	-	-	-	-	-	-	
KV in VKV delavci v gospodarstvu	106	68	20	9	8	1	-	-	-	-	-	-	-	
Zasebni prevozniki	8	5	1	1	-	-	-	1	-	-	-	-	-	
Zasebni gostilničarji	5	5	-	-	-	-	-	-	-	-	-	-	-	
Zasebni obrtniki	10	1	1	-	-	2	-	3	-	2	-	1	-	
Upokojenci	9	5	3	1	-	-	-	-	-	-	-	-	-	
Drugi neomenjeni poklici	12	6	6	-	-	-	-	-	-	-	-	-	-	
ŠENTJUR PRI CELJU	361	170	83	53	22	11	10	6	1	1	1	2	1	
Člani predstavniških teles	1	-	-	-	-	-	1	-	-	-	-	-	-	
Funkcionarji upravnih organov	4	1	-	3	-	-	-	-	-	-	-	-	-	
Vodje gospodarskih organizacij	9	-	2	3	1	2	-	-	1	-	-	-	-	
Vodje negospodarskih organizacij	4	1	-	-	2	-	1	-	-	-	-	-	-	
Svetovalci v upravnih organih	1	-	-	1	-	-	-	-	-	-	-	-	-	
Vodje enot v upravnih organih	4	-	2	1	1	-	-	-	-	-	-	-	-	
Sekretarji delovnih organizacij	2	-	-	1	-	1	-	-	-	-	-	-	-	

3-2. Število zavezancev, ki so prijavili skupni dohodek občanov, po višini skupnega dohodka in po poklicih ter po občinah 1972 (nadaljevanje)

	Skupno število	Število zavezancev s skupnim dohodkom v din												
		25001-30000	30001-35000	35001-40000	40001-45000	45001-50000	50001-60000	60001-70000	70001-80000	80001-100000	100001-120000	120001-150000	nad 150000	
Vodje enot v gospodarskih organizacijah	13	6	3	3	-	-	-	-	-	-	-	-	-	
Profesorji in predmetni učitelji	27	11	15	1	-	-	-	-	-	-	-	-	-	
Učitelji in vzgojitelji	19	14	4	1	-	-	-	-	-	-	-	-	-	
Zdravniki, zobozdravniki, farmacevti	8	-	1	2	-	1	3	1	-	-	-	-	-	
Agronomi, veterinarji, gozdarski inženirji	9	1	2	3	1	-	1	1	-	-	-	-	-	
Arhitekti in gradbeni inženirji	5	2	-	1	1	-	-	1	-	-	-	-	-	
Inženirji kemije in tehnologije	1	-	-	-	-	-	1	-	-	-	-	-	-	
Elektroinženirji in strojni inženirji	3	1	-	-	-	1	1	-	-	-	-	-	-	
Inženirji drugih strok	4	-	1	3	-	-	-	-	-	-	-	-	-	
Sodniki in odvetniki	2	-	-	1	1	-	-	-	-	-	-	-	-	
Drugi pravniki	2	1	-	-	-	1	-	-	-	-	-	-	-	
Ekonomisti in komercialisti	10	6	1	2	1	-	-	-	-	-	-	-	-	
Knjigovodje in računovodje	17	7	5	4	-	-	-	1	-	-	-	-	-	
Tehniki	27	15	8	3	1	-	-	-	-	-	-	-	-	
Delavci v administraciji	18	13	5	-	-	-	-	-	-	-	-	-	-	
Trgovski potniki	1	-	1	-	-	-	-	-	-	-	-	-	-	
KV in VKV delavci v gospodarstvu	114	78	21	11	3	1	-	-	-	-	-	-	-	
Zasebni obrtniki	38	9	6	4	7	3	2	2	-	1	1	2	1	
Upokojenci	6	1	1	2	1	-	1	-	-	-	-	-	-	
Vojaško in varstveno osebje	1	-	1	-	-	-	-	-	-	-	-	-	-	
Drugi neomenjeni poklici	11	3	4	3	-	1	-	-	-	-	-	-	-	
ŠKOFJA LOKA	1845	861	402	250	138	82	74	19	9	5	2	2	1	
Funkcionarji upravnih organov	3	-	-	-	-	1	2	-	-	-	-	-	-	
Funkcionarji družbenopolitičnih organizacij	6	-	1	-	1	4	-	-	-	-	-	-	-	
Vodje gospodarskih organizacij	35	-	4	6	7	3	9	5	-	-	-	-	1	
Vodje negospodarskih organizacij	12	3	1	3	2	2	-	-	1	-	-	-	-	
Svetovalci v upravnih organih	1	-	-	1	-	-	-	-	-	-	-	-	-	
Vodje enot v upravnih organih	7	-	1	4	-	-	1	1	-	-	-	-	-	
Sekretarji delovnih organizacij	7	1	-	2	4	-	-	-	-	-	-	-	-	
Vodje enot v gospodarskih organizacijah	60	18	15	10	8	5	3	1	-	-	-	-	-	
Univerzitetni profesorji, docenti, predavatelji	2	-	-	2	-	-	-	-	-	-	-	-	-	
Asistenti na univerzi, visokih in višjih šolah	1	1	-	-	-	-	-	-	-	-	-	-	-	
Profesorji in predmetni učitelji	59	17	24	10	3	4	1	-	-	-	-	-	-	
Učitelji in vzgojitelji	41	24	10	6	1	-	-	-	-	-	-	-	-	

3-2. Število zavezancev, ki so prijavili skupni dohodek občanov, po višini skupnega dohodka in po poklicih ter po občinah 1972 (nadaljevanje)

	Skupno število	Število zavezancev s skupnim dohodkom v din												
		25001 - 30000	30001 - 35000	35001 - 40000	40001 - 45000	45001 - 50000	50001 - 60000	60001 - 70000	70001 - 80000	80001 - 100000	100001 - 120000	120001 - 150000	nad 150000	
Zdravniki, zobozdravniki, farmacevti	30	3	6	4	3	2	10	1	1	-	-	-	-	
Agronomi, veterinarji, gozdarski inženirji	19	6	5	5	1	-	2	-	-	-	-	-	-	
Arhitekti in gradbeni inženirji	12	3	2	3	1	-	2	-	-	-	-	-	-	
Inženirji kemije in tehnologije	14	3	1	4	4	2	-	-	-	-	-	-	-	
Elektroinženirji in strojni inženirji	60	8	9	10	12	8	7	1	3	1	1	-	-	
Inženirji drugih strok	31	4	8	6	6	6	-	1	-	-	-	-	-	
Sodniki in odvetniki	3	1	-	2	-	-	-	-	-	-	-	-	-	
Drugi pravniki	6	1	2	1	1	1	-	-	-	-	-	-	-	
Ekonomisti in komercialisti	74	19	13	17	11	5	7	1	1	-	-	-	-	
Knjigovodje in računovodje	83	39	15	12	7	7	3	-	-	-	-	-	-	
Strokovno medicinsko osebje	8	7	-	1	-	-	-	-	-	-	-	-	-	
Tehniki	234	110	56	35	16	4	11	1	1	-	-	-	-	
Delavci v administraciji	105	65	22	10	3	3	2	-	-	-	-	-	-	
Trgovski potniki	12	-	-	1	5	1	2	2	1	-	-	-	-	
KV in VKV delavci v gospodarstvu	686	429	144	61	32	14	3	3	-	-	-	-	-	
Likovni umetniki, književniki, glasbeniki, igralci	7	2	2	-	2	-	1	-	-	-	-	-	-	
Zasebni prevozniki	22	6	10	5	1	-	-	-	-	-	-	-	-	
Zasebni gostilničarji	8	2	3	1	1	1	-	-	-	-	-	-	-	
Zasebni obrtniki	42	9	11	7	1	3	3	1	1	3	1	2	-	
Upokojenci	59	21	15	11	3	4	4	1	-	-	-	-	-	
Vojaško in varstveno osebje	20	11	4	3	1	1	-	-	-	-	-	-	-	
Drugi neomenjeni poklici	76	48	18	7	1	1	1	-	-	-	-	-	-	
ŠMARJE PRI JELŠAH	687	280	180	90	49	27	42	10	4	3	2	-	-	
Funkcionarji upravnih organov	1	-	-	-	-	1	-	-	-	-	-	-	-	
Vodje pravosodnih ustanov	1	-	-	-	1	-	-	-	-	-	-	-	-	
Funkcionarji družbenopolitičnih organizacij	3	1	1	-	1	-	-	-	-	-	-	-	-	
Vodje gospodarskih organizacij	7	-	3	-	2	1	1	-	-	-	-	-	-	
Vodje negospodarskih organizacij	4	-	1	1	-	-	1	-	-	1	-	-	-	
Svetovalci v upravnih organih	2	-	-	1	-	1	-	-	-	-	-	-	-	
Vodje enot v upravnih organih	5	2	-	-	1	-	2	-	-	-	-	-	-	
Sekretarji delovnih organizacij	5	-	1	-	2	-	2	-	-	-	-	-	-	
Vodje enot v gospodarskih organizacijah	15	3	3	3	1	2	3	-	-	-	-	-	-	
Univerzitetni profesorji, docenti, predavatelji	1	-	-	-	-	-	1	-	-	-	-	-	-	
Profesorji in predmetni učitelji	26	10	8	3	3	1	-	1	-	-	-	-	-	
Učitelji in vzgojitelji	33	16	9	5	3	-	-	-	-	-	-	-	-	

3-2. Število zavezancev, ki so prijavili skupni dohodek občanov, po višini skupnega dohodka in po poklicih ter po občinah 1972 (nadaljevanje)

	Skupno število	Število zavezancev s skupnim dohodkom v din												
		25001-30000	30001-35000	35001-40000	40001-45000	45001-50000	50001-60000	60001-70000	70001-80000	80001-100000	100001-120000	120001-150000	nad 150000	
Zdravniki, zobozdravniki, farmacevti	25	2	3	2	1	4	8	3	2	-	-	-	-	
Agronomi, veterinarji, gozdarski inženirji	11	1	2	2	2	3	1	-	-	-	-	-	-	
Arhitekti in gradbeni inženirji	3	-	1	1	1	-	-	-	-	-	-	-	-	
Inženirji kemije in tehnologije	7	-	-	3	1	-	1	-	-	1	1	-	-	
Elektroinženirji in strojni inženirji	2	-	-	1	-	-	1	-	-	-	-	-	-	
Inženirji drugih strok	8	1	3	-	1	-	2	1	-	-	-	-	-	
Sodniki in odvetniki	4	1	-	3	-	-	-	-	-	-	-	-	-	
Drugi pravniki	3	-	3	-	-	-	-	-	-	-	-	-	-	
Novinarji	1	-	1	-	-	-	-	-	-	-	-	-	-	
Ekonomisti in komercialisti	22	6	3	5	2	2	2	-	2	-	-	-	-	
Knjigovodje in računovodje	26	11	9	3	-	-	3	-	-	-	-	-	-	
Strokovno medicinsko osebje	3	1	2	-	-	-	-	-	-	-	-	-	-	
Tehniki	39	13	11	3	5	4	2	-	-	1	-	-	-	
Delavci v administraciji	23	18	4	-	1	-	-	-	-	-	-	-	-	
Trgovski potniki	6	2	1	-	-	1	-	2	-	-	-	-	-	
KV in VKV delavci v gospodarstvu	315	155	91	43	15	4	7	-	-	-	-	-	-	
Likovni umetniki, književniki, glasbeniki, igralci	1	-	-	-	1	-	-	-	-	-	-	-	-	
Zasebni kmetovalci	1	-	-	-	-	-	1	-	-	-	-	-	-	
Zasebni prevozniki	22	6	8	4	2	-	2	-	-	-	-	-	-	
Zasebni gostilničarji	13	8	1	1	1	2	-	-	-	-	-	-	-	
Zasebni obrtniki	27	14	6	1	1	-	2	2	-	-	1	-	-	
Upokojenci	12	4	4	2	1	1	-	-	-	-	-	-	-	
Vojaško in varstveno osebje	3	3	-	-	-	-	-	-	-	-	-	-	-	
Drugi neomenjeni poklici	7	2	1	3	-	-	-	1	-	-	-	-	-	
TOLMIN	803	372	189	98	62	28	20	17	6	9	1	1	-	
Člani predstavniških teles	2	-	-	-	-	1	-	1	-	-	-	-	-	
Funkcionarji upravnih organov	1	-	-	-	-	1	-	-	-	-	-	-	-	
Vodje pravosodnih ustanov	1	-	-	-	-	-	-	-	1	-	-	-	-	
Funkcionarji družbenopolitičnih organizacij	4	-	-	-	2	1	1	-	-	-	-	-	-	
Vodje gospodarskih organizacij	22	2	2	8	3	2	2	2	-	1	-	-	-	
Vodje negospodarskih organizacij	8	1	1	2	4	-	-	-	-	-	-	-	-	
Svetovalci v upravnih organih	2	1	1	-	-	-	-	-	-	-	-	-	-	
Vodje enot v upravnih organih	4	-	-	-	1	3	-	-	-	-	-	-	-	
Sekretarji delovnih organizacij	6	-	1	3	2	-	-	-	-	-	-	-	-	
Vodje enot v gospodarskih organizacij	20	5	3	7	3	2	-	-	-	-	-	-	-	
Profesorji in predmetni učitelji	40	16	10	7	5	-	1	1	-	-	-	-	-	

3-2. Število zavezancev, ki so prijavili skupni dohodek občanov, po višini skupnega dohodka in po poklicih ter po občinah 1972 (nadaljevanje)

	Skupno število	Število zavezancev s skupnim dohodkom v din												
		25001-30000	30001-35000	35001-40000	40001-45000	45001-50000	50001-60000	60001-70000	70001-80000	80001-100000	100001-120000	120001-150000	nad 150000	
Učitelji in vzgojitelji	50	42	6	-	1	1	-	-	-	-	-	-	-	
Zdravniki, zobozdravniki, farmacevti	13	1	4	1	1	1	1	1	3	-	-	-	-	
Agronomi, veterinarji, gozdarski inženirji	12	1	2	2	6	-	1	-	-	-	-	-	-	
Arhitekti in gradbeni inženirji	5	-	-	1	-	-	3	-	1	-	-	-	-	
Inženirji kemije in tehnologije	1	-	-	-	-	-	1	-	-	-	-	-	-	
Elektroinženirji in strojni inženirji	9	1	3	1	2	2	-	-	-	-	-	-	-	
Inženirji drugih strok	11	1	3	4	-	2	-	1	-	-	-	-	-	
Sodniki in odvetniki	1	-	-	-	-	-	-	1	-	-	-	-	-	
Drugi pravniki	3	-	1	1	-	1	-	-	-	-	-	-	-	
Ekonomisti in komercialisti	22	6	9	5	-	1	-	1	-	-	-	-	-	
Knjigovodje in računovodje	38	18	9	5	4	1	-	-	-	1	-	-	-	
Strokovno medicinsko osebje	13	7	3	2	1	-	-	-	-	-	-	-	-	
Tehniki	74	30	25	10	6	2	-	1	-	-	-	-	-	
Delavci v administraciji	32	21	6	2	3	-	-	-	-	-	-	-	-	
Trgovski potniki	2	1	1	-	-	-	-	-	-	-	-	-	-	
KV in VKV delavci v gospodarstvu	273	161	73	24	10	2	2	-	-	1	-	-	-	
Zasebni prevozniki	14	3	2	4	-	-	2	2	-	1	-	-	-	
Zasebni gostilničarji	20	7	5	2	2	3	1	-	-	-	-	-	-	
Zasebni obrtniki	31	7	6	3	1	1	1	4	1	5	1	1	-	
Upokojenci	23	6	5	2	3	1	4	2	-	-	-	-	-	
Vojaško in varstveno osebje	34	27	5	1	1	-	-	-	-	-	-	-	-	
Drugi neomenjeni poklici	12	7	3	1	1	-	-	-	-	-	-	-	-	
TRBOVLJE	1701	772	427	211	112	73	57	34	6	7	2	-	-	
Člani predstavniških teles	1	-	-	-	-	-	-	1	-	-	-	-	-	
Funkcionarji upravnih organov	1	-	-	-	1	-	-	-	-	-	-	-	-	
Vodje pravosodnih ustanov	2	1	-	-	-	1	-	-	-	-	-	-	-	
Funkcionarji družbenopolitičnih organizacij	3	-	-	-	2	-	1	-	-	-	-	-	-	
Vodje gospodarskih organizacij	25	1	3	3	6	2	3	6	1	-	-	-	-	
Vodje negospodarskih organizacij	12	4	1	1	1	2	2	-	-	1	-	-	-	
Svetovalci v upravnih organih	4	2	-	2	-	-	-	-	-	-	-	-	-	
Vodje enot v upravnih organih	9	-	2	1	3	-	2	1	-	-	-	-	-	
Sekretarji delovnih organizacij	8	2	2	1	1	2	-	-	-	-	-	-	-	
Vodje enot v gospodarskih organizacijah	69	25	16	14	7	4	1	2	-	-	-	-	-	
Asistenti na univerzi, visokih in višjih šolah	1	1	-	-	-	-	-	-	-	-	-	-	-	
Profesorji in predmetni učitelji	64	23	15	15	6	2	2	1	-	-	-	-	-	
Učitelji in vzgojitelji	20	11	4	2	1	1	-	1	-	-	-	-	-	

3-2. Število zavezancev, ki so prijavili skupni dohodek občanov, po višini skupnega dohodka in po poklicih ter po občinah 1972 (nadaljevanje)

	Skupno število	Število zavezancev s skupnim dohodkom v din											
		25001-30000	30001-35000	35001-40000	40001-45000	45001-50000	50001-60000	60001-70000	70001-80000	80001-100000	100001-120000	120001-150000	nad 150000
Zdravniki, zobozdravniki, farmacevti	36	3	-	5	6	4	6	5	1	4	2	-	-
Agronomi, veterinarji, gozdarski inženirji	5	1	-	-	-	3	1	-	-	-	-	-	-
Arhitekti in gradbeni inženirji	19	2	3	1	2	2	4	4	1	-	-	-	-
Inženirji kemije in tehnologije	13	3	4	4	-	1	-	-	1	-	-	-	-
Elektroinženirji in strojni inženirji	46	2	8	8	10	8	6	4	-	-	-	-	-
Inženirji drugih strok	62	5	9	10	11	9	13	5	-	-	-	-	-
Sodniki in odvetniki	8	1	4	1	1	1	-	-	-	-	-	-	-
Drugi pravniki	7	2	2	1	-	-	2	-	-	-	-	-	-
Novinarji	1	-	1	-	-	-	-	-	-	-	-	-	-
Ekonomisti in komercialisti	40	4	12	8	5	8	1	2	-	-	-	-	-
Knjigovodje in računovodje	48	19	13	6	7	2	1	-	-	-	-	-	-
Strokovno medicinsko osebje	40	23	14	2	1	-	-	-	-	-	-	-	-
Tehniki	221	79	76	36	13	11	6	-	-	-	-	-	-
Delavci v administraciji	89	57	19	9	2	2	-	-	-	-	-	-	-
Trgovski potniki	1	-	-	-	-	-	-	-	1	-	-	-	-
KV in VKV delavci v gospodarstvu	768	466	207	67	20	5	3	-	-	-	-	-	-
Likovni umetniki, književniki, glasbeniki, igralci	4	-	-	3	-	-	-	-	-	1	-	-	-
Zasebni gostilničarji	1	1	-	-	-	-	-	-	-	-	-	-	-
Zasebni obrtniki	7	2	1	1	-	-	1	-	1	1	-	-	-
Upokojenci	42	12	9	8	6	3	2	2	-	-	-	-	-
Drugi neomenjeni poklici	24	20	2	2	-	-	-	-	-	-	-	-	-
TREBNJE	320	162	66	39	24	20	7	2	-	-	-	-	-
Člani predstavniških teles	1	-	-	-	-	1	-	-	-	-	-	-	-
Funkcionarji upravnih organov	3	-	-	-	2	1	-	-	-	-	-	-	-
Vodje pravosodnih ustanov	1	-	-	-	-	1	-	-	-	-	-	-	-
Funkcionarji družbenopolitičnih organizacij	1	-	-	-	1	-	-	-	-	-	-	-	-
Vodje gospodarskih organizacij	7	1	-	2	1	1	2	-	-	-	-	-	-
Vodje negospodarskih organizacij	3	-	-	1	1	1	-	-	-	-	-	-	-
Vodje enot v upravnih organih	11	1	3	4	3	-	-	-	-	-	-	-	-
Sekretarji delovnih organizacij	2	1	1	-	-	-	-	-	-	-	-	-	-
Vodje enot v gospodarskih organizacijah	10	7	3	-	-	-	-	-	-	-	-	-	-
Profesorji in predmetni učitelji	12	5	1	1	2	3	-	-	-	-	-	-	-
Učitelji in vzgojitelji	17	11	5	1	-	-	-	-	-	-	-	-	-
Zdravniki, zobozdravniki, farmacevti	9	-	3	1	-	2	1	2	-	-	-	-	-
Agronomi, veterinarji, gozdarski inženirji	7	-	-	3	2	2	-	-	-	-	-	-	-

3-2. Število zavezancev, ki so prijavili skupni dohodek občanov, po višini skupnega dohodka in po poklicih ter po občinah 1972 (nadaljevanje)

	Skupno število	Število zavezancev s skupnim dohodkom v din											
		25001-30000	30001-35000	35001-40000	40001-45000	45001-50000	50001-60000	60001-70000	70001-80000	80001-100000	100001-120000	120001-150000	nad 150000
Inženirji kemije in tehnologije	2	-	1	1	-	-	-	-	-	-	-	-	-
Elektroinženirji in strojni inženirji	6	-	2	1	3	-	-	-	-	-	-	-	-
Inženirji drugih strok	12	4	3	5	-	-	-	-	-	-	-	-	-
Sodniki in odvetniki	2	-	1	-	1	-	-	-	-	-	-	-	-
Drugi pravniki	3	2	1	-	-	-	-	-	-	-	-	-	-
Novinarji	1	-	-	-	-	-	1	-	-	-	-	-	-
Ekonomisti in komercialisti	8	3	1	2	-	2	-	-	-	-	-	-	-
Knjigovodje in računovodje	16	9	1	3	1	2	-	-	-	-	-	-	-
Strokovno medicinsko osebje	5	5	-	-	-	-	-	-	-	-	-	-	-
Tehniki	25	11	9	2	1	1	1	-	-	-	-	-	-
Delavci v administraciji	3	2	1	-	-	-	-	-	-	-	-	-	-
Trgovski potniki	3	-	-	-	1	1	1	-	-	-	-	-	-
KV in VKV delavci v gospodarstvu	100	70	20	5	3	1	1	-	-	-	-	-	-
Zasebni prevozniki	6	1	2	1	2	-	-	-	-	-	-	-	-
Zasebni gostilničarji	10	5	4	1	-	-	-	-	-	-	-	-	-
Zasebni obrtniki	17	11	1	4	-	1	-	-	-	-	-	-	-
Upokojenci	7	4	2	1	-	-	-	-	-	-	-	-	-
Vojaško in varstveno osebje	9	9	-	-	-	-	-	-	-	-	-	-	-
Drugi neomenjeni poklici	1	-	1	-	-	-	-	-	-	-	-	-	-
TRŽIČ	672	316	162	93	47	19	15	8	10	2	-	-	-
Funkcionarji upravnih organov	1	-	-	-	-	-	1	-	-	-	-	-	-
Funkcionarji družbenopolitičnih organizacij	3	-	1	-	2	-	-	-	-	-	-	-	-
Vodje gospodarskih organizacij	19	-	-	4	3	2	7	2	1	-	-	-	-
Vodje negospodarskih organizacij	5	2	-	1	-	2	-	-	-	-	-	-	-
Vodje enot v upravnih organih	6	-	1	4	1	-	-	-	-	-	-	-	-
Sekretarji delovnih organizacij	4	-	1	3	-	-	-	-	-	-	-	-	-
Vodje enot v gospodarskih organizacijah	18	3	6	4	2	2	1	-	-	-	-	-	-
Profesorji in predmetni učitelji	21	9	9	2	1	-	-	-	-	-	-	-	-
Učitelji in vzgojitelji	8	5	2	-	-	1	-	-	-	-	-	-	-
Zdravniki, zobozdravniki, farmacevti	12	-	2	2	2	1	2	-	3	-	-	-	-
Agronomi, veterinarji, gozdarski inženirji	4	1	1	-	-	1	1	-	-	-	-	-	-
Arhitekti in gradbeni inženirji	4	2	-	-	1	-	1	-	-	-	-	-	-
Inženirji kemije in tehnologije	5	-	3	2	-	-	-	-	-	-	-	-	-
Elektroinženirji in strojni inženirji	11	-	3	3	3	1	-	-	1	-	-	-	-
Inženirji drugih strok	6	1	1	3	-	1	-	-	-	-	-	-	-

3-2. Število zavezancev, ki so prijavili skupni dohodek občanov, po višini skupnega dohodka in po poklicih ter po občinah 1972 (nadaljevanje)

	Skupno število	Število zavezancev s skupnim dohodkom v din												
		25001-30000	30001-35000	35001-40000	40001-45000	45001-50000	50001-60000	60001-70000	70001-80000	80001-100000	100001-120000	120001-150000	nad 150000	
Sodniki in odvetniki	1	-	1	-	-	-	-	-	-	-	-	-	-	-
Drugi pravniki	4	1	2	1	-	-	-	-	-	-	-	-	-	-
Novinarji	2	1	-	1	-	-	-	-	-	-	-	-	-	-
Ekonomisti in komercialisti	28	2	13	8	3	1	-	1	-	-	-	-	-	-
Knjigovodje in računovodje	32	17	8	2	3	2	-	-	-	-	-	-	-	-
Strokovno medicinsko osebje	10	10	-	-	-	-	-	-	-	-	-	-	-	-
Tehniki	127	52	39	25	10	-	1	-	-	-	-	-	-	-
Delavci v administraciji	23	14	7	2	-	-	-	-	-	-	-	-	-	-
Trgovski potniki	6	1	-	1	2	-	-	-	1	1	-	-	-	-
KV in VKV delavci v gospodarstvu	214	148	43	16	4	2	-	1	-	-	-	-	-	-
Likovni umetniki, književniki, glasbeniki, igralci	1	-	-	1	-	-	-	-	-	-	-	-	-	-
Zasebni kmetovalci	3	-	-	-	-	-	-	1	2	-	-	-	-	-
Zasebni prevozniki	7	1	3	1	1	1	-	-	-	-	-	-	-	-
Zasebni obrtniki	22	6	2	3	5	1	-	2	2	1	-	-	-	-
Upokojenci	14	3	4	2	2	1	1	1	-	-	-	-	-	-
Vojaško in varstveno osebje	2	2	-	-	-	-	-	-	-	-	-	-	-	-
Drugi neomenjeni poklici	49	35	10	2	2	-	-	-	-	-	-	-	-	-
VELENJE	2773	1348	655	294	194	112	101	37	17	10	2	1	2	
Funkcionarji družbenopolitičnih organizacij	3	-	-	1	1	1	-	-	-	-	-	-	-	-
Vodje gospodarskih organizacij	18	-	1	3	1	2	5	2	3	1	-	-	-	-
Vodje negospodarskih organizacij	10	1	2	1	2	2	-	-	-	1	-	1	-	-
Vodje enot v upravnih organih	12	2	1	4	2	1	1	1	-	-	-	-	-	-
Sekretarji delovnih organizacij	10	-	2	3	1	1	3	-	-	-	-	-	-	-
Vodje enot v gospodarskih organizacijah	52	12	19	4	4	4	6	2	1	-	-	-	-	-
Profesorji in predmetni učitelji	81	34	21	11	8	3	3	-	1	-	-	-	-	-
Učitelji in vzgojitelji	55	43	9	3	-	-	-	-	-	-	-	-	-	-
Zdravniki, zobozdravniki, farmacevti	28	1	3	5	-	5	7	3	3	1	-	-	-	-
Agronomi, veterinarji, gozdarski inženirji	9	2	3	2	2	-	-	-	-	-	-	-	-	-
Arhitekti in gradbeni inženirji	16	1	1	1	-	2	3	2	3	2	1	-	-	-
Inženirji kemije in tehnologije	10	2	4	2	-	2	-	-	-	-	-	-	-	-
Elektroinženirji in strojni inženirji	54	3	6	11	6	6	11	8	-	1	1	-	1	-
Inženirji drugih strok	52	7	5	5	9	8	10	5	2	1	-	-	-	-
Sodniki in odvetniki	9	3	1	1	2	2	-	-	-	-	-	-	-	-
Drugi pravniki	15	1	1	2	3	5	2	1	-	-	-	-	-	-
Novinarji	-	-	-	-	-	-	-	1	-	-	-	-	-	-
Ekonomisti in komercialisti	15	12	10	14	8	4	6	1	-	-	-	-	-	-

3-2. Število zavezancev, ki so prijaviili skupni dohodek občanov, po višini skupnega dohodka in po poklicih ter po občinah 1972 (nadaljevanje)

	Skupno število	Število zavezancev s skupnim dohodkom v din											
		25001-30000	30001-35000	35001-40000	40001-45000	45001-50000	50001-60000	60001-70000	70001-80000	80001-100000	100001-120000	120001-150000	nad 150000
Knjigovodje in računovodje	59	25	12	9	3	6	4	-	-	-	-	-	-
Strokovno medicinsko osebje	25	17	6	2	-	-	-	-	-	-	-	-	-
Tehniki	250	70	44	45	42	19	22	5	1	2	-	-	-
Delavci v administraciji	117	70	20	16	4	2	4	-	1	-	-	-	-
Trgovski potniki	5	1	1	-	2	-	-	-	1	-	-	-	-
KV in VKV delavci v gospodarstvu	1681	969	449	138	79	30	12	4	-	-	-	-	-
Likovni umetniki, književniki, glasbeniki, igralci	1	-	-	-	-	1	-	-	-	-	-	-	-
Zasebni prevozniki	15	7	6	1	-	1	-	-	-	-	-	-	-
Zasebni gostilničarji	10	4	3	-	3	-	-	-	-	-	-	-	-
Zasebni obrtniki	33	11	7	3	5	2	1	2	-	1	-	-	1
Upokojenci	24	6	5	4	6	2	1	-	-	-	-	-	-
Vojaško in varstveno osebje	1	1	-	-	-	-	-	-	-	-	-	-	-
Drugi neomenjeni poklici	62	43	13	3	1	1	-	-	1	-	-	-	-
VRHNIKA	933	432	220	125	63	28	44	15	4	1	1	-	-
Vodje pravosodnih ustanov	1	-	-	-	1	-	-	-	-	-	-	-	-
Funkcionarji družbenopolitičnih organizacij	2	-	1	1	-	-	-	-	-	-	-	-	-
Vodje gospodarskih organizacij	10	-	-	2	-	2	5	-	-	-	1	-	-
Vodje negospodarskih organizacij	6	-	-	2	3	-	-	1	-	-	-	-	-
Svetovalci v upravnih organih	1	-	-	-	1	-	-	-	-	-	-	-	-
Vodje enot v upravnih organih	5	-	-	4	-	1	-	-	-	-	-	-	-
Sekretarji delovnih organizacij	1	-	-	-	-	-	1	-	-	-	-	-	-
Vodje enot v gospodarskih organizacijah	18	6	2	5	1	1	2	1	-	-	-	-	-
Univerzitetni profesorji, docenti, predavatelji	3	-	-	-	-	-	2	1	-	-	-	-	-
Asistenti na univerzi, visokih in višjih šolah	2	-	1	-	1	-	-	-	-	-	-	-	-
Profesorji in predmetni učitelji	24	10	7	6	1	-	-	-	-	-	-	-	-
Učitelji in vzgojitelji	18	15	2	1	-	-	-	-	-	-	-	-	-
Zdravniki, zobozdravniki, farmacevti	16	1	1	5	2	1	3	2	1	-	-	-	-
Agronomi, veterinarji, gozdarski inženirji	5	1	2	1	1	-	-	-	-	-	-	-	-
Arhitekti in gradbeni inženirji	6	1	1	-	2	-	1	1	-	-	-	-	-
Inženirji kemije in tehnologije	3	-	-	1	-	-	2	-	-	-	-	-	-
Elektroinženirji in strojni inženirji	13	-	1	3	4	1	3	-	1	-	-	-	-
Inženirji drugih strok	17	1	2	6	4	3	-	1	-	-	-	-	-
Sodniki in odvetniki	1	-	-	-	-	1	-	-	-	-	-	-	-
Drugi pravniki	6	1	1	2	-	1	1	-	-	-	-	-	-

3-2. Število zavezancev, ki so prijavili skupni dohodek občanov, po višini skupnega dohodka in po poklicih ter po občinah 1972 (nadaljevanje)

	Skupno število	Število zavezancev s skupnim dohodkom v din											
		25001-30000	30001-35000	35001-40000	40001-45000	45001-50000	50001-60000	60001-70000	70001-80000	80001-100000	100001-120000	120001-150000	nad 150000
Novinarji	4	-	-	-	-	1	2	-	-	-	-	-	-
Ekonomisti in komercialisti	38	14	5	5	4	4	4	2	-	-	-	-	-
Knjigovodje in računovodje	56	25	14	7	4	3	2	-	1	-	-	-	-
Strokovno medicinsko osebje	12	7	3	1	1	-	-	-	-	-	-	-	-
Tehniki	110	41	33	19	8	3	5	1	-	-	-	-	-
Delavci v administraciji	52	35	10	1	4	1	1	-	-	-	-	-	-
Trgovski potniki	6	-	2	2	-	-	1	1	-	-	-	-	-
KV in VKV delavci v gospodarstvu	346	204	94	27	16	2	2	1	-	-	-	-	-
Likovni umetniki, književniki, glasbeniki, igralci	1	-	-	-	1	-	-	-	-	-	-	-	-
Zasebni prevozniki	2	-	2	-	-	-	-	-	-	-	-	-	-
Upokojenci	31	6	8	6	2	1	5	3	-	-	-	-	-
Vojaško in varstveno osebje	23	11	6	4	1	1	-	-	-	-	-	-	-
Drugi neomenjeni poklici	94	53	22	14	1	1	2	-	-	1	-	-	-
ZAGORJE OB SAVI	852	463	189	82	46	32	23	9	5	1	2	-	-
Člani predstavniških teles	1	-	-	-	-	-	1	-	-	-	-	-	-
Funkcionarji upravnih organov	1	-	-	-	1	-	-	-	-	-	-	-	-
Funkcionarji družbenopolitičnih organizacij	2	-	1	-	-	-	1	-	-	-	-	-	-
Vodje gospodarskih organizacij	11	1	3	-	2	2	2	1	-	-	-	-	-
Vodje negospodarskih organizacij	6	1	1	-	3	1	-	-	-	-	-	-	-
Svetovalci v upravnih organih	2	-	1	1	-	-	-	-	-	-	-	-	-
Vodje enot v upravnih organih	9	2	1	2	2	-	2	-	-	-	-	-	-
Sekretarji delovnih organizacij	4	1	-	-	2	1	-	-	-	-	-	-	-
Vodje enot v gospodarskih organizacijah	21	4	7	4	2	3	1	-	-	-	-	-	-
Profesorji in predmetni učitelji	35	16	9	4	4	1	1	-	-	-	-	-	-
Učitelji in vzgojitelji	32	20	6	4	-	2	-	-	-	-	-	-	-
Zdravniki, zobozdravniki, farmacevti	15	1	-	1	3	1	3	1	4	-	1	-	-
Agronomi, veterinarji, gozdarski inženirji	2	1	-	-	-	1	-	-	-	-	-	-	-
Arhitekti in gradbeni inženirji	7	2	1	-	1	1	-	1	1	-	-	-	-
Inženirji kemije in tehnologije	2	1	-	1	-	-	-	-	-	-	-	-	-
Elektroinženirji in strojni inženirji	15	3	3	3	2	4	-	-	-	-	-	-	-
Inženirji drugih strok	19	2	1	6	5	4	1	-	-	-	-	-	-
Drugi pravniki	3	2	-	1	-	-	-	-	-	-	-	-	-
Novinarji	1	-	-	-	-	-	-	1	-	-	-	-	-
Ekonomisti in komercialisti	18	7	4	2	3	1	-	1	-	-	-	-	-
Knjigovodje in računovodje	24	14	4	2	2	1	1	-	-	-	-	-	-
Strokovno medicinsko osebje	24	13	9	1	1	-	-	-	-	-	-	-	-
Tehniki	76	24	30	8	5	3	4	2	-	-	-	-	-

3-2. Število zavezancev, ki so prijavili skupni dohodek občanov, po višini skupnega dohodka in po poklicih ter po občinah 1972 (nadaljevanje)

	Skupno število	Število zavezancev s skupnim dohodkom v din												
		25001-30000	30001-35000	35001-40000	40001-45000	45001-50000	50001-60000	60001-70000	70001-80000	80001-100000	100001-120000	120001-150000	nad 150000	
Delavci v administraciji	38	16	14	4	2	1	-	1	-	-	-	-	-	
KV in VKV delavci v gospodarstvu	371	248	82	34	5	1	1	-	-	-	-	-	-	
Likovni umetniki, književniki, glasbeniki, igralci	1	-	-	-	-	1	-	-	-	-	-	-	-	
Zasebni prevozniki	4	1	-	1	-	1	1	-	-	-	-	-	-	
Zasebni obrtniki	7	-	1	-	-	-	3	1	-	1	1	-	-	
Upokojenci	12	4	5	1	1	1	-	-	-	-	-	-	-	
Vojaško in varstveno osebje	1	-	-	1	-	-	-	-	-	-	-	-	-	
Drugi neomenjeni poklici	88	79	6	1	-	1	1	-	-	-	-	-	-	
ŽALEC	1184	551	290	142	93	49	43	10	-	2	2	1	1	
Člani predstavniških teles	2	1	-	-	-	-	1	-	-	-	-	-	-	
Funkcionarji upravnih organov	2	-	-	-	-	-	2	-	-	-	-	-	-	
Funkcionarji družbenopolitičnih organizacij	3	-	-	-	1	1	1	-	-	-	-	-	-	
Vodje gospodarskih organizacij	17	1	1	-	4	5	2	4	-	-	-	-	-	
Vodje negospodarskih organizacij	5	1	-	3	-	-	1	-	-	-	-	-	-	
Svetovalci v upravnih organih	1	1	-	-	-	-	-	-	-	-	-	-	-	
Vodje enot v upravnih organih	7	1	1	1	3	1	-	-	-	-	-	-	-	
Sekretarji delovnih organizacij	9	-	4	2	2	-	1	-	-	-	-	-	-	
Vodje enot v gospodarskih organizacijah	52	18	12	13	3	2	4	-	-	-	-	-	-	
Profesorji in predmetni učitelji	42	27	5	4	1	2	3	-	-	-	-	-	-	
Učitelji in vzgojitelji	47	30	13	3	1	-	-	-	-	-	-	-	-	
Zdravniki, zobozdravniki, farmacevti	21	4	2	3	4	6	2	-	-	-	-	-	-	
Agronomi, veterinarji, gozdarski inženirji	56	13	9	9	14	4	5	2	-	-	-	-	-	
Arhitekti in gradbeni inženirji	6	-	-	1	3	-	2	-	-	-	-	-	-	
Inženirji kemije in tehnologije	8	1	-	4	1	2	-	-	-	-	-	-	-	
Elektroinženirji in strojni inženirji	11	1	1	2	1	2	4	-	-	-	-	-	-	
Inženirji drugih strok	22	3	5	4	3	3	2	2	-	-	-	-	-	
Sodniki in odvetniki	6	-	-	2	3	1	-	-	-	-	-	-	-	
Drugi pravniki	6	1	-	3	2	-	-	-	-	-	-	-	-	
Ekonomisti in komercialisti	57	18	16	7	4	7	5	-	-	-	-	-	-	
Knjigovodje in računovodje	58	28	13	9	5	2	1	-	-	-	-	-	-	
Strokovno medicinsko osebje	8	7	1	-	-	-	-	-	-	-	-	-	-	
Tehniki	168	63	58	27	14	5	1	-	-	-	-	-	-	
Delavci v administraciji	24	23	1	-	-	-	-	-	-	-	-	-	-	
Trgovski potniki	8	-	3	1	1	-	-	-	-	1	1	1	-	
KV in VKV delavci v gospodarstvu	369	226	95	30	12	-	4	2	-	-	-	-	-	

3-2. Število zavezancev, ki so prijavili skupni dohodek občanov, po višini skupnega dohodka in po poklicih ter po občinah 1972 (nadaljevanje)

	Skupno število	Število zavezancev s skupnim dohodkom v din												
		25001 - 30000	30001 - 35000	35001 - 40000	40001 - 45000	45001 - 50000	50001 - 60000	60001 - 70000	70001 - 80000	80001 - 100000	100001 - 120000	120001 - 150000	ned 150000	
Likovni umetniki, književniki, glasbeniki, igralci	2	1	-	-	1	-	-	-	-	-	-	-	-	-
Zasebni prevozniki	29	18	6	2	2	-	1	-	-	-	-	-	-	-
Zasebni gostilničarji	17	8	8	1	-	-	-	-	-	-	-	-	-	-
Zasebni obrtniki	36	17	9	3	1	2	1	-	-	1	1	-	-	1
Upokojenci	10	3	2	3	1	1	-	-	-	-	-	-	-	-
Vojosko in varstveno osebje	5	3	2	-	-	-	-	-	-	-	-	-	-	-
Drugi neomenjeni poklici	70	33	23	5	6	3	-	-	-	-	-	-	-	-

4. Struktura števila zavezancev v SR Sloveniji po poklicih in po višini skupnega dohodka 1971

%

	Skupaj	Zavezanci s skupnim dohodkom v din												
		25001-30000	30001-35000	35001-40000	40001-45000	45001-50000	50001-60000	60001-70000	70001-80000	80001-100000	100001-120000	120001-150000	nad 150000	
SR SLOVENIJA	100	36,60	22,91	14,10	9,17	5,71	6,36	2,78	1,25	0,80	0,19	0,07	0,06	
Členi predstavniških teles	100	0,88	0,88	1,75	6,14	16,66	26,32	25,44	15,79	5,26	0,88	-	-	
Funkcionarji upravnih organov	100	3,43	1,71	5,71	14,29	16,57	35,43	14,86	4,57	3,43	-	-	-	
Vodje pravosodnih ustanov	100	4,00	1,33	1,33	17,33	33,33	30,67	9,34	1,33	1,34	-	-	-	
Funkcionarji družbenopolitičnih organizacij	100	8,65	11,65	15,79	23,68	15,79	17,67	4,14	1,88	0,75	-	-	-	
Vodje gospodarskih organizacij	100	2,61	7,96	9,16	13,67	13,39	25,16	15,86	6,48	3,95	1,55	0,14	0,07	
Vodje negospodarskih organizacij	100	6,56	11,08	16,76	18,08	13,41	16,03	8,31	5,69	3,35	0,58	0,15	-	
Svetovalci v upravnih organih	100	6,87	18,21	24,05	18,90	13,75	11,34	3,44	2,41	0,69	0,34	-	-	
Vodje enot v upravnih organih	100	7,95	17,99	23,99	19,56	13,95	12,13	3,78	0,52	-	0,13	-	-	
Sekretarji delovnih organizacij	100	9,78	15,76	19,39	17,75	12,86	17,57	4,89	1,45	0,55	-	-	-	
Vodje enot v gospodarskih organizacijah	100	27,48	25,02	17,24	11,10	7,14	8,22	2,52	0,75	0,47	0,06	-	-	
Univerzitetni profesorji, docenti, predavatelji	100	0,87	1,89	6,10	8,28	8,87	25,58	18,17	12,65	13,08	3,49	0,73	0,29	
Asistenti na univerzi, visokih in višjih šolah	100	11,99	23,39	21,64	11,99	8,48	10,82	6,73	4,09	0,58	-	0,29	-	
Profesorji in predmetni učitelji	100	27,50	25,40	19,94	12,10	6,20	6,18	1,73	0,51	0,39	0,05	-	-	
Učitelji in vzgojitelji	100	60,15	22,69	10,51	3,68	1,52	1,06	0,27	0,08	-	0,04	-	-	
Zdravniki, zobozdravniki, farmacevti	100	7,13	11,83	13,48	13,06	12,89	18,29	12,22	7,16	3,34	0,56	0,04	-	
Agronomi, veterinarji, gozdarski inženirji	100	15,47	21,08	21,58	18,99	9,43	11,15	1,73	0,43	0,14	-	-	-	
Arhitekti in gradbeni inženirji	100	7,13	10,00	12,25	12,75	11,81	19,81	12,81	7,00	5,19	0,75	0,44	0,06	
Inženirji kemije in tehnologije	100	13,58	20,60	21,33	16,14	9,30	12,85	3,92	1,19	0,91	0,18	-	-	
Elektroinženirji in strojni inženirji	100	7,85	16,53	18,22	18,33	12,13	15,81	6,24	2,53	2,14	0,19	-	0,03	
Inženirji drugih strok	100	10,21	18,33	20,28	18,27	11,29	13,30	5,70	1,59	0,82	0,21	-	-	
Sodniki in odvetniki	100	6,82	10,45	21,11	26,87	18,76	12,37	3,19	0,43	-	-	-	-	
Drugi pravniki	100	13,14	16,85	20,57	14,95	11,06	15,21	5,96	1,30	0,87	0,09	-	-	
Novinarji	100	7,46	10,90	13,00	14,91	12,43	24,28	10,13	4,02	2,68	0,19	-	-	
Ekonomisti in komercialisti	100	21,00	22,46	17,99	13,55	9,28	9,11	4,21	1,68	0,63	0,05	0,02	0,02	
Knjigovodje in računovodje	100	41,36	24,03	14,38	8,62	5,57	4,39	1,13	0,28	0,24	-	-	-	
Strokovno medicinsko osebje	100	64,63	22,90	8,76	2,52	0,51	0,51	-	0,11	0,06	-	-	-	
Tehniki	100	34,07	26,68	16,30	10,17	5,44	4,62	1,71	0,65	0,31	0,04	-	0,01	
Delavci v administraciji	100	55,12	24,54	10,54	4,99	2,39	1,74	0,43	0,20	0,03	-	0,02	-	
Trgovski potniki	100	12,52	12,90	15,33	12,71	12,52	14,20	8,79	4,86	3,74	1,50	0,93	-	
KV in VKV delavci v gospodarstvu	100	55,09	26,51	10,70	4,47	1,71	1,11	0,27	0,09	0,04	0,01	-	-	
Likovni umetniki, književniki, glasbeniki, igralci	100	14,24	19,53	17,48	12,19	8,66	14,10	6,31	3,96	3,23	0,15	0,15	-	
Zasebni kmetovalci	100	10,00	20,00	-	-	20,00	20,00	10,00	20,00	-	-	-	-	
Zasebni prevozniki	100	35,28	25,53	12,36	7,80	5,37	7,15	2,76	1,95	0,98	0,33	0,16	0,33	
Zasebni gostilničarji	100	36,11	23,61	11,66	6,66	7,50	6,11	3,89	1,39	1,67	0,56	0,28	0,56	
Zasebni obrtniki	100	35,56	19,51	10,73	7,28	5,40	6,32	3,82	2,46	3,78	1,95	1,32	1,87	
Upokojenci	100	21,55	21,97	17,22	12,21	8,71	10,74	4,75	2,03	0,73	0,07	0,02	-	
Vojaško in varstveno osebje	100	35,83	26,56	19,66	9,21	4,27	2,76	0,85	0,66	0,20	-	-	-	
Drugi neomenjeni poklici	100	47,41	23,81	11,75	6,93	3,77	3,08	1,47	0,71	0,65	0,25	0,13	0,04	

5-1. Struktura števila zavezancev po občinah po višini skupnega dohodka 1971

%

	Skupaj	Zavezanci s skupnim dohodom v din												
		25001- 30000	30 001- 35 000	35 001- 40 000	40 001- 45 000	45 001- 50 000	50 001- 60 000	60 001- 70 000	70 001- 80 000	80 001- 100 000	100 001- 120 000	120 001- 150 000	nad 150 000	
SR SLOVENIJA	100	36,61	22,91	14,10	9,17	5,70	6,36	2,78	1,25	0,80	0,19	0,07	0,06	
Ajdovščina	100	49,23	25,77	11,51	5,26	4,28	2,08	1,43	0,22	0,22	-	-	-	
Brežice	100	40,19	23,01	14,21	8,48	3,92	3,92	2,44	1,06	0,96	0,32	0,85	0,64	
Celje	100	33,60	21,74	16,18	10,26	6,33	6,92	2,68	1,68	0,38	0,13	0,05	0,05	
Cerknica	100	46,47	25,31	13,28	6,85	4,98	2,07	0,62	0,21	0,21	-	-	-	
Črnomelj	100	41,02	24,74	15,25	10,85	3,05	3,73	1,36	-	-	-	-	-	
Domžale	100	38,74	24,66	13,08	8,05	5,47	5,53	2,20	1,01	0,50	0,19	0,19	0,38	
Dravograd	100	42,42	23,10	14,77	9,09	2,65	4,55	1,14	1,14	0,76	-	-	0,38	
Gornja Radgona	100	51,05	23,22	12,13	5,65	3,55	2,93	1,05	0,21	0,21	-	-	-	
Grosuplje	100	49,05	22,38	13,45	8,45	2,38	2,38	1,07	0,24	0,48	-	0,12	-	
Hrastnik	100	57,57	24,67	9,30	4,17	1,43	2,26	0,12	-	0,36	-	0,12	-	
Idrija	100	59,93	20,94	9,07	4,81	1,81	2,18	0,63	0,45	0,09	0,09	-	-	
Ilirska Bistrica	100	41,57	27,39	17,43	7,28	1,92	2,68	0,96	0,19	0,19	-	0,39	-	
Izola	100	41,31	23,94	16,43	7,98	3,05	3,87	1,53	1,06	0,59	0,12	-	0,12	
Jesenice	100	39,49	25,31	15,10	10,02	4,40	3,36	1,04	0,55	0,55	0,18	-	-	
Kamnik	100	42,14	22,53	14,25	9,27	4,75	4,37	1,76	0,54	0,23	-	0,08	0,08	
Kočevje	100	46,92	23,64	13,50	8,24	3,17	3,08	1,00	0,36	0,09	-	-	-	
Koper	100	38,90	25,07	13,03	8,41	5,81	5,39	1,57	1,06	0,51	0,16	0,03	0,06	
Kranj	100	35,82	23,94	14,87	9,74	5,53	5,76	2,58	0,94	0,48	0,21	0,08	0,05	
Krško	100	50,81	25,15	10,61	6,42	2,48	3,08	0,51	0,51	0,26	0,17	-	-	
Laško	100	45,47	26,23	13,83	6,52	3,02	3,50	0,79	0,48	0,16	-	-	-	
Lenart	100	51,37	21,85	10,38	7,65	3,82	3,28	0,55	0,55	0,55	-	-	-	
Lendava	100	44,32	27,62	15,37	7,35	2,67	2,45	0,22	-	-	-	-	-	
Litija	100	44,67	23,50	14,50	7,67	4,67	3,33	1,17	0,16	0,16	-	-	0,17	
Ljubljana-Bežigrad	100	25,11	20,28	15,78	11,58	7,34	11,05	5,01	2,12	1,30	0,32	0,07	0,04	
Ljubljana-Center	100	22,35	19,17	15,36	11,01	8,63	11,34	6,13	3,02	2,45	0,42	0,07	0,05	
Ljubljana-Moste-Polje	100	33,76	23,47	14,70	10,52	6,54	6,16	2,91	1,17	0,57	0,16	-	0,04	
Ljubljana-Šiška	100	28,95	22,62	15,45	10,92	7,35	8,21	3,71	1,53	0,94	0,24	0,01	0,07	
Ljubljana-Vič-Rudnik	100	28,87	22,62	14,52	10,45	6,95	8,32	4,29	1,87	1,61	0,30	0,12	0,08	

5-1. Struktura števila zavezancev po občinah po višini skupnega dohodka 1971
(nadaljevanje)

%

	Skupaj	Zavezanci s skupnim dohodom v din											
		25 001 - 30 000	30 001 - 35 000	35 001 - 40 000	40 001 - 45 000	45 001 - 50 000	50 001 - 60 000	60 001 - 70 000	70 001 - 80 000	80 001 - 100 000	100 001 - 120 000	120 001 - 150 000	nad 150 000
Ljutomer	100	47,89	28,01	11,15	6,63	4,52	0,90	0,60	-	-	0,30	-	-
Logatec	100	41,38	26,33	15,67	6,27	3,76	4,39	1,57	0,63	-	-	-	-
Maribor	100	27,68	20,67	15,61	11,96	7,90	9,41	3,76	1,87	0,89	0,17	0,04	0,04
Metlika	100	37,21	22,09	17,44	7,56	6,40	2,33	2,33	1,16	1,74	1,16	0,58	-
Mozirje	100	46,89	22,05	12,42	8,08	3,42	3,73	1,55	0,93	0,93	-	-	-
Murska Sobota	100	39,93	25,84	15,33	7,60	4,33	4,57	1,05	0,68	0,37	0,12	0,06	0,12
Nova Gorica	100	38,48	22,80	12,82	8,39	6,04	6,25	2,69	1,42	0,77	0,22	0,05	0,07
Novo mesto	100	42,22	23,53	12,18	6,82	5,72	5,08	2,37	1,06	0,71	0,07	0,08	0,16
Ormož	100	44,92	25,00	13,67	5,47	3,52	5,08	1,17	0,78	0,39	-	-	-
Piran	100	38,73	21,48	13,29	9,07	4,40	6,43	2,20	1,41	1,76	0,44	0,70	0,09
Postojna	100	37,65	24,60	16,66	8,84	4,82	4,62	1,91	0,30	0,50	-	0,10	-
Ptuj	100	46,28	24,19	11,40	6,63	3,97	4,82	1,51	0,70	0,45	0,05	-	-
Radlje ob Dravi	100	50,51	25,36	10,22	7,57	2,66	1,84	1,23	-	0,41	0,20	-	-
Radovljica	100	41,78	26,13	13,20	7,86	3,73	4,07	2,06	0,78	0,22	0,06	0,11	-
Kavne na Koroškem	100	49,78	24,05	10,66	7,14	3,61	2,91	1,14	0,44	0,18	0,09	-	-
Ribnica	100	43,74	29,24	12,04	6,14	4,91	3,44	0,49	-	-	-	-	-
Sevnica	100	44,42	25,13	13,70	7,11	4,31	3,81	0,76	0,51	-	-	0,25	-
Sežana	100	41,55	25,70	15,51	7,84	4,18	3,57	0,78	0,35	0,18	0,17	-	0,17
Slovenj Gradec	100	45,65	22,37	11,86	6,91	4,80	4,35	2,56	0,75	0,60	0,15	-	-
Slovenska Bistrica	100	46,74	25,84	13,89	6,16	2,90	2,90	0,97	0,36	0,24	-	-	-
Slovenske Konjice	100	46,05	23,25	13,38	6,36	3,29	3,73	2,19	0,88	0,65	-	0,22	-
Šentjur pri Celju	100	47,09	22,99	14,68	6,09	3,05	2,77	1,66	0,28	0,28	0,28	0,55	0,28
Škofja Loka	100	46,67	21,79	13,55	7,48	4,44	4,01	1,03	0,49	0,27	0,11	0,11	0,05
Šmarje pri Jelšah	100	40,76	26,20	13,10	7,13	3,93	6,11	1,46	0,58	0,44	0,29	-	-
Tolmin	100	46,33	23,54	12,20	7,72	3,49	2,49	2,12	0,75	1,12	0,12	0,12	-
Trbovlje	100	45,39	25,10	12,41	6,59	4,29	3,35	2,00	0,35	0,41	0,11	-	-
Trebnje	100	50,62	20,62	12,19	7,50	6,25	2,19	0,63	-	-	-	-	-
Tržič	100	47,02	24,10	13,84	7,00	2,83	2,23	1,19	1,49	0,30	-	-	-
Velenje	100	48,61	23,62	10,60	7,00	4,04	3,64	1,34	0,61	0,36	0,07	0,04	0,07
Vrhnika	100	46,30	23,58	13,40	6,75	3,00	4,72	1,61	0,43	0,10	0,11	-	-
Zagorje ob Savi	100	54,34	22,18	9,62	5,40	3,76	2,70	1,06	0,59	0,12	0,23	-	-
Žalec	100	46,54	24,49	12,00	7,86	4,14	3,63	0,84	-	0,17	0,17	0,08	0,08

5-2. Delež občin v številu zavezancev po višini skupnega dohodka v SK Sloveniji 1971

%

	Skupaj	Zavezanci s skupnim dohodom v din											
		25 001 - 30 000	30 001 - 35 000	35 001 - 40 000	40 001 - 45 000	45 001 - 50 000	50 001 - 60 000	60 001 - 70 000	70 001 - 80 000	80 001 - 100 000	100 001 - 120 000	120 001 - 150 000	nad 150 000
SK SLOVENIJA	100	100	100	100	100	100	100	100	100	100	100	100	100
Ajdovščina	0,88	1,19	0,99	0,72	0,51	0,66	0,29	0,45	0,15	0,24	-	-	-
Brežice	0,91	1,00	0,91	0,92	0,84	0,63	0,56	0,80	0,80	1,08	1,56	11,26	9,37
Celje	3,78	3,47	3,59	4,34	4,23	4,19	4,11	3,65	5,08	1,80	2,61	2,82	3,13
Cerknica	0,47	0,59	0,51	0,44	0,35	0,41	0,15	0,10	0,07	0,12	-	-	-
Črnomelj	0,29	0,32	0,31	0,31	0,34	0,15	0,17	0,14	-	-	-	-	-
Domžale	1,53	1,62	1,65	1,42	1,35	1,47	1,34	1,21	1,23	0,96	1,56	4,22	9,37
Dravograd	0,25	0,30	0,26	0,27	0,25	0,12	0,18	0,10	0,23	0,24	-	-	-
Gornja Radgona	0,46	0,64	0,47	0,40	0,29	0,29	0,21	0,17	0,10	0,12	-	-	-
Grosuplje	0,81	1,09	0,79	0,77	0,75	0,34	0,30	0,31	0,15	0,48	-	1,41	-
Hrastnik	0,81	1,27	0,87	0,54	0,37	0,20	0,29	0,03	-	0,36	-	1,41	-
Idrija	1,06	1,74	0,97	0,68	0,56	0,34	0,34	0,24	0,38	0,12	0,52	-	-
Ilirska Bistrica	0,50	0,57	0,60	0,62	0,40	0,17	0,21	0,20	0,07	0,12	-	0,82	-
Izola	0,82	0,93	0,86	0,96	0,72	0,44	0,50	0,45	0,69	0,60	0,52	-	1,56
Jesenice	1,58	1,70	1,75	1,69	1,73	1,22	0,84	0,59	0,69	1,08	1,56	-	-
Kamnik	1,26	1,45	1,24	1,27	1,28	1,05	0,87	0,80	0,54	0,36	-	1,41	1,56
Kočevje	1,07	1,37	1,10	1,02	0,96	0,59	0,52	0,38	0,30	0,12	-	-	-
Koper	3,00	3,20	3,29	2,78	2,76	3,06	2,55	1,70	2,54	1,92	2,61	1,41	3,13
Kranj	3,80	3,71	3,96	3,99	4,02	3,67	3,43	3,51	2,85	2,28	4,17	4,21	3,13
Krško	1,13	1,57	1,24	1,85	0,79	0,49	0,55	0,20	0,46	0,36	1,04	-	-
Laško	0,61	0,75	0,70	0,60	0,43	0,32	0,33	0,17	0,23	0,12	-	-	-
Lenart	0,18	0,25	0,17	0,13	0,15	0,12	0,09	0,03	0,10	0,12	-	-	-
Lendava	0,43	0,52	0,52	0,47	0,35	0,20	0,17	0,03	-	-	-	-	-
Litija	0,58	0,71	0,59	0,60	0,48	0,47	0,30	0,24	0,10	0,12	-	-	1,56
Ljubljana-Bežigrad	6,66	4,57	5,90	7,46	8,42	8,57	11,59	12,02	11,26	10,82	11,46	7,04	4,68
Ljubljana-Center	7,13	4,35	5,96	7,76	8,56	10,77	12,71	15,74	17,19	21,76	16,15	7,04	6,25
Ljubljana-Moste-Polje	4,78	4,41	4,90	4,98	5,49	5,48	4,63	5,00	4,47	3,37	4,17	-	3,13
Ljubljana-Šiška	9,26	7,33	9,15	10,15	11,04	11,92	11,96	12,37	11,33	10,81	12,00	1,41	10,94
Ljubljana-Vič-Rudnik	7,02	5,54	6,94	7,23	8,00	8,55	9,19	10,84	10,49	14,06	11,45	12,67	9,38
Ljutomer	0,32	0,42	0,39	0,25	0,23	0,25	0,05	0,10	-	-	0,52	-	-
Logatec	0,31	0,35	0,35	0,34	0,21	0,20	0,21	0,17	0,15	-	-	-	-

5-2. Delež občin v številu zavezancev po višini skupnega dohodka v SR Sloveniji 1971
(nadaljevanje)

%

	Skupaj	Zavezanci s skupnim dohodom v din											
		25 001- 30 000	30 001- 35 000	35 001- 40 000	40 001- 45 000	45 001- 50 000	50 001- 60 000	60 001- 70 000	70 001- 80 000	80 001- 100 000	100 001- 120 000	120 001- 150 000	nad 150 000
Maribor	6,93	5,24	6,25	7,67	9,04	9,58	10,25	9,38	10,33	7,70	6,25	4,22	4,69
Metlika	0,17	0,17	0,16	0,21	0,14	0,19	0,07	0,13	0,15	0,36	1,04	1,41	-
Mozirje	0,31	0,40	0,30	0,27	0,27	0,19	0,18	0,17	0,23	0,36	-	-	-
Murska Sobota	1,56	1,70	1,76	1,70	1,29	1,18	1,12	0,59	0,85	0,72	1,04	1,41	3,13
Nova Gorica	3,88	4,08	3,86	3,53	3,55	4,11	3,81	3,75	4,39	3,72	4,69	2,82	4,68
Novo mesto	2,45	2,82	2,52	2,12	1,82	2,45	1,96	2,08	2,08	2,16	1,04	2,82	6,25
Ormož	0,25	0,30	0,27	0,24	0,15	0,15	0,20	0,10	0,15	0,12	-	-	-
Piran	1,10	1,16	1,03	1,03	1,08	0,85	1,11	0,87	1,23	2,40	2,60	11,27	1,56
Postojna	0,96	0,99	1,03	1,14	0,93	0,81	0,70	0,66	0,23	0,60	-	1,41	-
Ptuj	1,92	2,43	2,03	1,55	1,39	1,34	1,46	1,04	1,08	1,10	0,52	-	-
Radlje ob Dravi	0,47	0,65	0,52	0,34	0,39	0,22	0,14	0,20	-	0,24	0,52	-	-
Radovljica	1,73	1,98	1,97	1,62	1,48	1,13	1,11	1,29	1,08	0,48	0,52	2,82	-
Ravne na Koroškem	1,10	1,49	1,15	0,83	0,85	0,69	0,50	0,45	0,38	0,24	0,52	-	-
Ribnica	0,39	0,47	0,50	0,34	0,26	0,34	0,21	0,07	-	-	-	-	-
Sevnica	0,38	0,46	0,42	0,37	0,29	0,29	0,23	0,11	0,15	-	-	1,41	-
Sežana	1,11	1,26	1,24	1,22	0,95	0,81	0,62	0,31	0,31	0,24	1,04	-	3,13
Slovenj Gradec	0,64	0,80	0,63	0,54	0,48	0,54	0,44	0,59	0,39	0,48	0,52	-	-
Slovenska Bistrica	0,80	1,02	0,90	0,79	0,54	0,41	0,36	0,28	0,23	0,24	-	-	-
Slovenske Konjice	0,44	0,55	0,45	0,42	0,31	0,25	0,26	0,35	0,30	0,36	-	1,41	-
Šentjur pri Celju	0,35	0,45	0,35	0,36	0,23	0,19	0,15	0,20	0,10	0,12	0,52	2,82	1,56
Škofja Loka	1,78	2,27	1,69	1,71	1,45	1,39	1,12	0,66	0,69	0,60	1,04	2,82	1,56
Šmarje pri Jelšah	0,66	0,74	0,76	0,62	0,52	0,46	0,64	0,35	0,31	0,36	1,04	-	-
Tolmin	0,78	0,98	0,80	0,67	0,65	0,47	0,30	0,59	0,46	1,10	0,52	1,41	-
Trbovlje	1,64	2,04	1,80	1,44	1,18	1,23	0,87	1,18	0,46	0,84	1,04	-	-
Trebnje	0,31	0,43	0,30	0,27	0,25	0,34	0,10	0,10	-	-	-	-	-
Tržič	0,65	0,83	0,68	0,64	0,49	0,32	0,23	0,28	0,77	0,24	-	-	-
Velenje	2,68	3,55	2,76	2,01	2,04	1,89	1,53	1,30	1,31	1,20	1,04	1,41	3,13
Vrhnika	0,90	1,14	0,93	0,86	0,66	0,47	0,67	0,52	0,31	0,12	0,52	-	-
Zagorje ob Savi	0,82	1,22	0,80	0,56	0,48	0,54	0,35	0,31	0,38	0,12	1,04	-	-
Žalec	1,14	1,45	1,21	0,97	0,98	0,83	0,85	0,35	-	0,24	1,04	1,41	1,56

6-1. Struktura skupnega dohodka zavezancev v posameznih poklicih po virih dohodka v SR Sloveniji 1971 %

	Skupaj	Dohodek iz rednega delovnega razmerja	Dohodek od pokojnin	Nadomestila od socialnega zavarovanja	Dohodek od do-polninskega delovnega razmerja	Dohodek od kmetijske dejavnosti	Dohodek od obrti in drugih gospodarskih dejavn.	Dohodek od intelektualnih storitev	Dohodek od avtorskih pravic	Dohodek od stavb in premoženja
SR SLOVENIJA	100	87,80	3,25	0,37	2,68	0,07	3,76	0,61	1,36	0,10
Člani predstavniških teles	100	94,20	1,68	0,12	1,71	0,05	-	0,13	1,98	0,13
Funkcionarji upravnih organov	100	90,73	2,24	0,18	4,19	0,24	0,04	0,63	1,73	0,02
Vodje pravosodnih ustanov	100	94,57	-	1,65	2,93	0,07	-	0,31	0,44	0,03
Funkcionarji družbenopolitičnih organizacij	100	91,60	2,39	0,82	3,11	0,01	0,02	0,50	1,48	0,07
Vodje gospodarskih organizacij	100	95,82	1,57	0,43	1,22	0,06	0,01	0,20	0,66	0,03
Vodje negospodarskih organizacij	100	92,04	1,36	0,57	3,59	0,06	0,07	0,55	1,71	0,05
Svetovalci v upravnih organih	100	90,97	2,05	0,34	3,16	0,02	0,02	0,53	2,82	0,09
Vodje enot v upravnih organih	100	92,69	2,41	0,35	2,69	0,09	0,09	0,75	0,79	0,14
Sekretarji delovnih organizacij	100	94,60	1,46	0,34	2,31	0,01	0,00	0,29	0,95	0,04
Vodje enot v gospodarskih organizacijah	100	97,11	0,90	0,33	0,94	0,08	0,11	0,18	0,28	0,07
Univerzitetni profesorji, docenti, predavatelji	100	75,87	2,57	0,18	8,32	0,01	0,07	1,04	11,86	0,08
Asistenti na univerzi, visokih in višjih šolah	100	76,90	0,43	0,22	11,47	0,08	0,10	2,04	8,70	0,06
Profesorji in predmetni učitelji	100	91,84	0,91	0,43	4,20	0,02	0,11	0,66	1,79	0,04
Učitelji in vzgojitelji	100	96,30	0,83	0,25	1,70	0,05	0,09	0,35	0,37	0,06
Zdravniki, zobozdravniki, farmacevti	100	91,12	0,93	0,67	5,96	0,01	0,04	0,51	0,72	0,04
Agronomi, veterinarji, gozdarski inženirji	100	95,70	0,44	0,47	1,90	0,11	0,03	0,42	0,87	0,06
Arhitekti in gradbeni inženirji	100	86,57	1,15	0,87	3,15	0,01	0,07	2,26	5,83	0,09
Inženirji kemije in tehnologije	100	95,24	0,20	0,69	1,57	0,01	0,18	0,79	1,26	0,06
Elektroinženirji in strojni inženirji	100	92,07	0,34	0,27	2,40	0,03	0,48	1,67	2,65	0,09
Inženirji drugih strok	100	94,25	0,49	0,17	2,28	0,00	0,17	1,02	1,58	0,04
Sodniki in odvetniki	100	81,39	1,47	1,12	1,86	0,02	3,14	10,42	0,51	0,07
Drugi pravniki	100	93,17	1,43	0,86	2,68	0,06	0,05	0,39	1,31	0,05
Novinarji	100	81,65	0,54	0,50	2,34	0,00	0,04	1,34	13,54	0,05
Ekonomisti in komercialisti	100	95,66	1,00	0,55	1,50	0,03	0,10	0,33	0,75	0,08
Knjigovodje in računovodje	100	95,82	0,83	0,56	2,19	0,03	0,08	0,29	0,15	0,05
Strokovno medicinsko osebje	100	97,47	0,44	0,11	1,42	0,01	0,02	0,17	0,34	0,02
Tehniki	100	95,48	0,39	0,32	1,69	0,05	0,39	0,70	0,95	0,03
Delavci v administraciji	100	95,82	1,23	0,31	1,36	0,04	0,33	0,39	0,47	0,05
Trgovski potniki	100	94,25	1,41	0,45	3,02	0,05	0,49	0,07	0,11	0,15
KV in VKV delavci v gospodarstvu	100	97,81	0,26	0,22	0,71	0,08	0,50	0,14	0,18	0,10
Likovni umetniki, književniki, glasbeniki, igralci	100	64,17	3,93	0,42	2,20	0,00	0,32	1,82	27,08	0,06
Zasebni kmetovalci	100	16,62	2,50	-	-	55,56	25,28	-	-	0,04
Zasebni prevozniki	100	1,19	0,31	0,01	0,00	0,31	97,49	0,35	-	0,34
Zasebni gostilničarji	100	0,43	0,07	0,01	-	1,35	96,81	0,71	-	0,62
Zasebni obrtniki	100	21,04	0,43	0,07	0,32	0,32	77,06	0,26	0,07	0,43
Upokojenci	100	15,63	58,77	0,76	19,97	0,06	0,87	1,62	2,07	0,25
Vojaško in varstveno osebje	100	96,15	0,39	0,03	2,58	0,00	0,09	0,44	0,29	0,03
Drugi neomenjeni poklici	100	93,69	1,03	0,38	1,40	0,04	0,89	0,59	1,67	0,31

6-2. Delež poklicev zavezancev v posameznih virih prijavljenega skupnega dohodka v SR Sloveniji 1971 %

	Skupaj	Dohodek iz rednega delovnega razmerja	Dohodek od pokojnin	Nadomestila od socialnega zavarovanja	Dohodek od delovnega razmerja	Dohodek od kmetijske dejavnosti	Dohodek od obrti in drugih gospodarskih dejavn.	Dohodek od intelektualnih storitev	Dohodek od avtorskih pravic	Dohodek od premoženja
SK SLOVENIJA	100	100	100	100	100	100	100	100	100	100
Člani predstavniških teles	0,18	0,19	0,09	0,06	0,11	0,13	-	0,03	0,26	0,23
Funkcionarji upravnih organov	0,24	0,25	0,17	0,12	0,38	0,83	0,00	0,25	0,31	0,05
Vodje pravosodnih ustanov	0,10	0,11	-	0,42	0,11	0,10	-	0,05	0,03	0,03
Funkcionarji družbenopolitičnih organizacij	0,31	0,33	0,23	0,68	0,36	0,07	0,00	0,26	0,34	0,21
Vodje gospodarskih organizacij	1,99	2,17	0,96	2,26	0,91	1,68	0,01	0,65	0,96	0,63
Vodje negospodarskih organizacij	0,87	0,91	0,36	1,32	1,17	0,71	0,02	0,79	1,09	0,42
Svečovalci v upravnih organih	0,33	0,34	0,21	0,30	0,38	0,06	0,00	0,29	0,67	0,29
Vodje enot v upravnih organih	0,84	0,89	0,62	0,79	0,84	1,00	0,02	1,03	0,49	1,16
Sekretarji delovnih organizacij	0,63	0,67	0,28	0,57	0,54	0,11	0,00	0,30	0,43	0,23
Vodje enot v gospodarskih organizacijah	3,56	3,94	0,98	3,14	1,25	3,85	0,11	1,05	0,72	2,58
Univerzitetni profesorji, docenti, predavatelji	1,14	0,99	0,90	0,56	3,55	0,13	0,02	1,95	9,96	0,90
Asistenti na univerzi, visokih in višjih šolah	0,38	0,33	0,05	0,22	1,64	0,45	0,01	1,29	2,45	0,21
Profesorji in predmetni učitelji	4,40	4,60	1,23	4,98	6,90	1,50	0,13	4,79	5,78	1,87
Učitelji in vzgojitelji	2,12	2,33	0,54	1,41	1,35	1,53	0,05	1,24	0,58	1,12
Zdravniki, zobozdravniki, farmacevti	3,71	3,85	1,06	6,57	8,25	0,52	0,04	3,11	1,96	1,55
Agronomi, veterinarji, gozdarski inženirji	1,44	1,57	0,19	1,78	1,02	2,21	0,01	1,01	0,93	0,86
Arhitekti in gradbeni inženirji	2,16	2,13	0,77	4,99	2,54	0,21	0,04	8,02	9,28	2,12
Inženirji kemiji in tehnologije	1,19	1,29	0,07	2,19	0,70	0,11	0,06	1,55	1,11	0,72
Elektroinženirji in strojni inženirji	3,07	3,22	0,33	2,22	2,76	1,16	0,39	8,45	6,00	2,47
Inženirji drugih strok	2,19	2,35	0,33	0,98	1,86	0,20	0,10	3,67	2,55	0,81
Sodniki in odvetniki	0,53	0,49	0,24	1,58	0,37	0,16	0,44	9,09	0,20	0,36
Drugi pravniki	1,29	1,37	0,57	2,95	1,29	1,06	0,02	0,83	1,24	0,70
Novinarji	0,66	0,62	0,11	0,89	0,58	0,01	0,01	1,46	6,60	0,29
Ekonomisti in komercialisti	5,65	6,16	1,74	8,31	3,17	2,47	0,15	3,07	3,12	4,13
Knjigovodje in računavodje	4,89	5,34	1,26	7,29	3,99	2,08	0,10	2,30	0,54	2,56
Strokovno medicinsko osebje	1,38	1,53	0,19	0,39	0,73	0,20	0,01	0,38	0,35	0,27
Tehniki	10,74	11,68	1,30	9,05	6,79	6,54	1,12	12,43	7,48	3,43
Delavci v administraciji	5,38	5,88	2,04	4,49	2,74	2,81	0,47	3,48	1,85	2,55
Trgovski potniki	0,68	0,73	0,29	0,81	0,77	0,53	0,09	0,08	0,05	1,01
KV in VKV delavci v gospodarstvu	22,35	24,89	1,77	13,38	5,90	26,29	2,94	5,20	2,96	21,63
Likovni umetniki, književniki, glasbeniki, igralci	0,84	0,61	1,02	0,93	0,69	0,06	0,07	2,51	16,73	0,53
Zasebni kmetovalci	0,01	0,00	0,01	-	-	10,63	0,09	-	-	0,01
Zasebni prevozniki	0,61	0,01	0,06	0,01	0,00	2,62	15,68	0,35	-	2,04
Zasebni gostilničarji	0,37	0,00	0,01	0,01	-	6,96	9,51	0,43	-	2,25
Zasebni obrtniki	3,23	0,77	0,43	0,63	0,38	14,28	66,11	1,35	0,17	13,78
Upokojenci	4,30	0,76	77,88	8,72	32,11	3,77	1,00	11,46	6,56	10,59
Vojaško in varstveno osebje	1,38	1,51	0,17	0,12	1,33	0,03	0,03	1,00	0,30	0,48
Drugi neomenjeni poklici	4,86	5,19	1,54	4,88	2,54	2,94	1,15	4,80	5,95	14,93

7-1. Skupni dohodek zavezancev, ki so prijavili dohodek v letu 1971, po virih dohodka in po občinah
tisoč

	Skupni dohodek v letu 1971	Dohodek iz red- nega delovnega razmerja	Dohodek od pokojin	Nadomestila od socialnega zavarovanja	Dohodek od do- polninskega delov- nega razmerja	Dohodek od kmetijske dejavnosti	Dohodek od obr- ti in drugih go- spodarskih dejav.	Dohodek od intelektualnih storitev	Dohodek od av- torskih pravic	Dohodek od premo- ženja
SR SLOVENIJA	3787160	3324980	123022	14208	101419	2711	142487	23007	51477	3849
Ajdovščina	29 779	28 479	359	31	362	67	306	104	48	23
Brežice	34 995	26 358	684	70	614	60	7 017	61	79	52
Celje	145 155	127 423	4 854	655	5 276	32	4 764	817	1 231	103
Cerknica	15 868	13 941	162	53	-	20	1 251	359	61	21
Črnomelj	9 992	9 440	163	47	93	6	42	198	-	3
Domžale	57 956	47 839	881	258	1 125	13	7 209	290	325	16
Dravograd	9 412	8 427	98	48	266	18	515	31	6	3
Gornja Radgona	15 604	14 545	354	6	458	12	167	21	15	26
Grosuplje	27 742	24 693	191	134	276	33	2 324	52	23	16
Hrastnik	26 205	23 653	732	431	762	11	534	44	22	16
Idrija	34 638	32 797	414	15	334	3	899	83	87	6
Ilirska Bistrica	17 603	15 541	287	46	227	27	1 370	38	62	5
Izola	22 604	25 723	777	191	1 345	19	1 387	84	64	14
Jesenice	56 486	51 017	1 386	167	1 678	26	1 536	242	412	22
Kamnik	45 164	41 503	1 004	102	821	14	1 066	260	342	52
Kočevje	36 541	34 653	776	88	440	10	354	198	8	14
Koper	110 175	98 410	3 541	457	3 096	22	3 391	452	706	100
Kranj	141 786	125 247	2 956	215	3 582	270	6 477	1 451	1 419	169
Krško	38 183	35 918	447	215	653	29	874	24	23	-
Laško	20 780	19 453	414	40	315	8	391	71	48	40
Lenart	6 079	5 831	73	18	116	7	11	7	-	16
Lendava	14 560	13 521	85	26	128	38	714	18	29	1
Litija	21 032	18 957	350	35	73	9	1 222	360	25	1
Ljubljana-Bežigrad	277 463	235 762	14 040	1 121	7 674	26	8 758	2 417	7 073	592
Ljubljana-Center	310 327	247 513	24 892	1 763	13 511	46	7 275	2 719	12 392	216
Ljubljana-Moste-Polje	181 750	160 360	6 918	777	6 451	6	2 784	1 357	3 035	62
Ljubljana-Šiška	368 405	318 592	15 943	1 862	10 722	141	11 012	2 440	7 543	150
Ljubljana-Vič-Rudnik	284 626	241 593	12 206	764	8 656	37	10 600	2 107	8 416	247
Ljutomer	10 789	9 813	174	52	219	46	440	40	-	5
Logatec	10 797	9 772	175	21	126	28	623	22	17	13

7-1. Skupni dohodek zavezancev, ki so prijavili dohodek v letu 1971, po virih dohodka in po občinah (nadaljevanje) tisoč

	Skupni dohodek v letu 1971	Dohodek iz rednega delovnega razmerja	Dohodek od pokojnin	Nadomestila od socialnega zavarovanja	Dohodek od do- polnlnega delov- nega razmerja	Dohodek od kmetijske dejavnosti	Dohodek od obr- ti in drugih go- spodarskih dejavn.	Dohodek od intelektualnih storitev	Dohodek od avtorskih pravic	Dohodek od stavb in premo- ženja
Maribor	279275	253388	7 977	780	10 055	66	2 866	885	3 133	125
Metlika	6 416	4 917	183	28	179	13	130	31	6	929
Mozirje	10 926	9 710	248	-	104	27	705	48	83	1
Murska Sobota	56 471	49 089	768	233	2 008	106	3 484	403	322	58
Nova Gorica	146 114	129544	2 930	415	2 168	61	9 503	633	819	41
Novo mesto	90 138	79 703	2 620	529	2 543	70	3 379	452	821	21
Ormož	8 678	7 959	240	26	92	39	284	2	36	-
Piran	42 534	38 398	1 625	196	1 213	4	453	96	295	254
Postojna	34 827	31 434	891	103	848	39	1 319	44	121	28
Ptuj	67 634	62 077	761	163	1 313	165	2 800	195	133	27
Radlje ob Dravi	15 839	14 215	212	36	225	17	943	121	31	39
Radovljica	61 587	55 866	878	295	1 235	35	2 670	384	197	27
Ravne na Koroškem	37 399	34 527	466	82	612	76	1 148	280	206	2
Ribnica	13 316	11 686	256	15	105	24	1 159	10	48	13
Sevnica	13 347	12 228	128	10	163	10	742	60	-	6
Sežana	39 256	34 662	819	141	744	79	2 687	111	1	12
Slovenj Gradec	23 020	20 791	356	91	848	34	707	159	10	24
Slovenska Bistrica	27 311	25 331	232	27	282	27	1 111	182	70	49
Slovenske Konjice	15 620	13 942	168	79	-	11	1 069	339	-	12
Šentjur pri Celju	12 480	9 991	110	45	178	40	2 005	65	41	5
Škofja Loka	62 353	54 872	1 267	206	931	61	3 656	833	487	40
Šmarje pri Jelšah	23 859	20 112	416	55	356	35	2 452	293	128	12
Tolmin	27 517	22 478	690	216	698	32	3 093	147	146	17
Trbovlje	57 358	53 379	956	131	1 852	6	585	201	223	25
Trebnje	10 498	8 970	175	38	203	62	1 042	6	-	2
Tržič	22 397	19 730	336	76	510	228	1 265	80	157	15
Velenje	92 789	87 949	696	261	881	37	2 546	284	127	8
Vrhnika	31 374	29 479	769	100	723	25	61	66	136	15
Zagorje ob Savi	27 715	26 083	231	35	569	-	602	141	30	24
Žalec	39 616	35 696	282	88	382	198	2 708	89	159	14

7-2. Struktura skupnega dohodka zavezancev v okviru občin po virih dohodka 1971

	Skupaj	Dohodek iz rednega delovnega razmerja	Dohodek od pokojnin	Nadomestila od socialnega zavarovanja	Dohodek od dovolilnega delovnega razmerja	Dohodek od kmetijske dejavnosti	Dohodek od obrti in drugih gospodarskih dejavnosti	Dohodek od intelektualnih storitev	Dohodek od avtorskih pravic	Dohodek od stavb in premoženja	%
SR SLOVENIJA	100	87,79	3,25	0,38	2,68	0,07	3,76	0,61	1,36	0,10	
Ajdovščina	100	95,63	1,21	0,10	1,22	0,22	1,03	0,35	0,16	0,08	
Brežice	100	75,32	1,96	0,20	1,76	0,17	20,05	0,17	0,22	0,15	
Celje	100	87,79	3,35	0,45	3,63	0,02	3,28	0,56	0,85	0,07	
Cerknica	100	87,86	1,02	0,33	-	0,13	7,89	2,26	0,38	0,13	
Črnomelj	100	94,48	1,63	0,47	0,93	0,06	0,42	1,98	-	0,03	
Domžale	100	82,54	1,52	0,44	1,94	0,02	12,45	0,50	0,56	0,03	
Dravograd	100	89,54	1,04	0,51	2,83	0,19	5,47	0,33	0,06	0,03	
Gornja Radgona	100	93,21	2,27	0,04	2,94	0,08	1,07	0,13	0,09	0,17	
Grosuplje	100	89,01	0,69	0,48	0,99	0,12	8,38	0,19	0,08	0,06	
Hrastnik	100	90,26	2,79	1,65	2,91	0,04	2,04	0,17	0,08	0,06	
Idrija	100	94,69	1,20	0,04	0,96	0,01	2,59	0,24	0,25	0,02	
Ilirska Bistrica	100	88,29	1,63	0,26	1,29	0,15	7,78	0,22	0,35	0,03	
Izola	100	86,89	2,62	0,65	4,54	0,06	4,69	0,28	0,22	0,05	
Jesenice	100	90,32	2,45	0,29	2,97	0,05	2,72	0,43	0,73	0,04	
Kamnik	100	91,89	2,22	0,22	1,82	0,03	2,36	0,58	0,76	0,12	
Kočevje	100	94,83	2,12	0,24	1,21	0,03	0,97	0,54	0,02	0,04	
Koper	100	89,32	3,21	0,42	2,81	0,02	3,08	0,41	0,64	0,09	
Kranj	100	88,34	2,08	0,15	2,53	0,19	4,57	1,02	1,00	0,12	
Krško	100	94,07	1,17	0,56	1,71	0,08	2,29	0,06	0,06	-	
Laško	100	93,62	1,99	0,19	1,52	0,04	1,88	0,34	0,23	0,19	
Lenart	100	95,92	1,20	0,30	1,91	0,11	0,18	0,12	-	0,26	
Lendava	100	92,87	0,58	0,18	0,88	0,26	4,90	0,12	0,20	0,01	
Litija	100	90,14	1,66	0,17	0,35	0,04	5,81	1,71	0,12	0,00	
Ljubljana-Bežigrad	100	84,97	5,06	0,40	2,77	0,01	3,16	0,87	2,55	0,21	
Ljubljana-Center	100	79,76	8,02	0,57	4,35	0,01	2,34	0,88	4,00	0,07	
Ljubljana-Moste-Polje	100	88,23	3,81	0,43	3,55	0,00	1,53	0,75	1,67	0,03	
Ljubljana-Šiška	100	86,48	4,33	0,50	2,91	0,04	2,99	0,66	2,05	0,04	
Ljubljana-Vič-Rudnik	100	84,88	4,29	0,27	3,04	0,01	3,72	0,74	2,96	0,09	
Ljutomer	100	90,95	1,61	0,48	2,03	0,43	4,08	0,37	-	0,05	
Logatec	100	90,51	1,62	0,20	1,17	0,25	5,77	0,20	0,16	0,12	

7-2. Struktura skupnega dohodka zavezancev v okviru občin po virih dohodka 1971

(nadaljevanje)

%

	Skupaj	Dohodek iz rednega delovnega razmerja	Dohodek od pokojnin	Nadomestila od socialnega zavarovanja	Dohodek od do- polnilnega delov- nega razmerja	Dohodek od kmetijske dejavnosti	Dohodek od obr- ti in drugih go- spodarskih dej.	Dohodek od intelektualnih storitev	Dohodek od av- torskih pravic	Dohodek od premo- stavnih in premo- ženja
Maribor	100	90,73	2,86	0,28	3,60	0,02	1,03	0,32	1,12	0,04
Metlika	100	76,64	2,85	0,44	2,79	0,20	2,03	0,48	0,09	14,48
Mozirje	100	88,87	2,27	-	0,95	0,25	6,45	0,44	0,76	0,01
Murska Sobota	100	86,93	1,36	0,41	3,56	0,19	6,17	0,71	0,57	0,10
Nova Gorica	100	88,66	2,01	0,29	1,48	0,04	6,50	0,43	0,56	0,03
Novo mesto	100	88,42	2,91	0,59	2,82	0,08	3,75	0,50	0,91	0,02
Ormož	100	91,72	2,77	0,30	1,06	0,45	3,27	0,02	0,41	-
Piran	100	90,28	3,82	0,46	2,85	0,00	1,07	0,23	0,69	0,60
Postojna	100	90,26	2,55	0,30	2,43	0,11	3,79	0,13	0,35	0,08
Ptuj	100	91,78	1,13	0,24	1,94	0,24	4,14	0,29	0,20	0,04
Radlje ob Dravi	100	89,75	1,34	0,23	1,42	0,11	5,95	0,76	0,19	0,25
Radovljica	100	90,71	1,43	0,48	2,00	0,06	4,34	0,62	0,32	0,04
Ravne na Koroškem	100	92,32	1,25	0,22	1,64	0,20	3,07	0,75	0,55	0,00
Ribnica	100	87,76	1,92	0,11	0,79	0,18	8,70	0,08	0,36	0,10
Sevnica	100	91,62	0,96	0,08	1,22	0,07	5,56	0,45	-	0,04
Sežana	100	88,29	2,09	0,36	1,90	0,20	6,85	0,28	0,00	0,03
Slovenj Gradec	100	90,32	1,55	0,40	3,68	0,15	3,07	0,69	0,04	0,10
Slovenska Bistrica	100	92,75	0,85	0,10	1,03	0,10	4,07	0,67	0,25	0,18
Slovenske Konjice	100	89,26	1,07	0,51	-	0,07	6,84	2,17	-	0,08
Šentjur pri Celju	100	80,06	0,88	0,36	1,43	0,32	16,06	0,52	0,33	0,04
Škofja Loka	100	88,00	2,03	0,33	1,49	0,10	5,86	1,34	0,78	0,07
Šmarje pri Jelšah	100	84,30	1,74	0,23	1,49	0,14	10,28	1,23	0,54	0,05
Tolmin	100	81,69	2,51	0,78	2,54	0,12	11,24	0,53	0,53	0,06
Trbovlje	100	93,06	1,67	0,23	3,23	0,01	1,02	0,35	0,39	0,04
Trebnje	100	85,44	1,67	0,36	1,93	0,59	9,93	0,06	-	0,02
Tržič	100	88,09	1,50	0,34	2,28	1,02	5,65	0,36	0,70	0,06
Velenje	100	94,78	0,75	0,28	0,95	0,04	2,74	0,31	0,14	0,01
Vrhnika	100	93,96	2,45	0,32	2,31	0,08	0,19	0,21	0,43	0,05
Zagorje ob Savi	100	94,11	0,83	0,13	2,05	-	2,17	0,51	0,11	0,09
Žalec	100	90,11	0,71	0,22	0,96	0,50	6,84	0,22	0,40	0,04


7-3. Delež občin v posameznih virih prijavljenega skupnega dohodka 1971

%

	Skupni dohodek v letu 1971	Dohodek iz rednega delovnega razmerja	Dohodek od pokojnin	Nadomestila od socialnega zavarovanja	Dohodek od do- polnilnega delovnega razmerja	Dohodek od kmetijske dejavnosti	Dohodek od obrti in drugih gospo- darskih dejavn.	Dohodek od intelektualnih storitev	Dohodek od av- torskih pravic	Dohodek od stavb in premoženja
SR SLOVENIJA	100	100	100	100	100	100	100	100	100	100
Ajdovščina	0,79	0,86	0,29	0,21	0,36	2,47	0,21	0,45	0,09	0,60
Brežice	0,92	0,79	0,56	0,49	0,61	2,21	4,92	0,27	0,15	1,35
Celje	3,83	3,83	3,95	4,61	5,20	1,18	3,34	3,55	2,39	2,68
Cerknica	0,42	0,42	0,13	0,37	-	0,74	0,88	1,56	0,12	0,55
Črnomelj	0,26	0,28	0,13	0,33	0,09	0,22	0,03	0,86	-	0,07
Domžale	1,53	1,44	0,72	1,82	1,11	0,48	5,06	1,26	0,63	0,42
Dravograd	0,25	0,25	0,08	0,34	0,26	0,66	0,36	0,13	0,01	0,08
Gornja Radgona	0,41	0,44	0,29	0,04	0,45	0,44	0,12	0,09	0,03	0,67
Grosuplje	0,73	0,74	0,16	0,94	0,27	1,22	1,63	0,23	0,04	0,42
Hrastnik	0,69	0,71	0,60	3,03	0,75	0,41	0,37	0,19	0,05	0,42
Idrija	0,92	0,99	0,34	0,11	0,33	0,11	0,63	0,36	0,17	0,16
Ilirska Bistrica	0,46	0,47	0,23	0,32	0,22	1,00	0,96	0,17	0,12	0,13
Izola	0,78	0,77	0,63	1,34	1,33	0,70	0,97	0,37	0,13	0,36
Jesenice	1,49	1,53	1,13	1,18	1,66	0,96	1,08	1,05	0,80	0,57
Kamnik	1,19	1,25	0,82	0,72	0,81	0,52	0,75	1,13	0,67	1,35
Kočevje	0,96	1,04	0,63	0,62	0,43	0,37	0,25	0,86	0,02	0,36
Koper	2,91	2,96	2,88	3,22	3,05	0,81	2,38	1,96	1,37	2,60
Kranj	3,74	3,77	2,40	1,51	3,53	9,96	4,55	6,31	2,76	4,39
Krško	1,01	1,08	0,36	1,51	0,64	1,07	0,61	0,10	0,04	-
Laško	0,55	0,59	0,34	0,28	0,31	0,30	0,27	0,31	0,09	1,04
Lenart	0,16	0,17	0,06	0,13	0,11	0,26	0,00	0,03	-	0,42
Lendava	0,38	0,41	0,07	0,18	0,13	1,40	0,50	0,08	0,06	0,02
Litija	0,56	0,57	0,28	0,25	0,07	0,33	0,86	1,56	0,05	0,02
Ljubljana-Bežigrad	7,33	7,09	11,41	7,89	7,57	0,96	6,14	10,51	13,74	15,38
Ljubljana-Center	8,19	7,44	20,23	12,41	13,32	1,70	5,11	11,82	24,07	5,61
Ljubljana-Moste-Polje	4,80	4,82	5,62	5,47	6,36	0,22	1,95	5,90	5,90	1,61
Ljubljana-Šiška	9,73	9,58	12,96	13,10	10,57	5,20	7,73	10,61	14,65	3,90
Ljubljana-Vič-Rudnik	7,52	7,27	9,92	5,38	8,53	1,36	7,44	9,16	16,35	6,42
Ljutomer	0,28	0,30	0,14	0,37	0,22	1,70	0,31	0,17	-	0,13
Logatec	0,29	0,29	0,14	0,15	0,12	0,03	0,44	0,10	0,03	0,34

7-3. Delež občin v posameznih virih prijavljenega skupnega dohodka 1971 (nadaljevanje)

	Skupni dohodek v letu 1971	Dohodek iz rednega delovnega razmerja	Dohodek od pokojnin	Nadomestila od socialnega zavarovanja	Dohodek od do- polnilnega delov- nega razmerja	Dohodek od kmetijske dejavnosti	Dohodek od obr- ti in drugih gospo- darskih dejavn.	Dohodek od intelektualnih staritev	Dohodek od avtorskih pravic	Dohodek od stavb in premoženja	%
Maribor	7,37	7,62	6,48	5,49	9,91	2,43	2,01	3,85	6,09	3,25	
Metlika	0,17	0,15	0,15	0,20	0,18	0,48	0,09	0,13	0,01	24,14	
Mozirje	0,29	0,29	0,20	-	0,10	1,00	0,49	0,21	0,16	0,02	
Murska Sobota	1,49	1,48	0,62	1,64	1,98	3,91	2,45	1,75	0,63	1,51	
Nova Gorica	3,86	3,90	2,38	2,92	2,14	2,25	6,67	2,75	1,59	1,07	
Novo mesto	2,38	2,40	2,13	3,72	2,51	2,58	2,37	1,96	1,59	0,55	
Ormož	0,23	0,24	0,20	0,18	0,09	1,44	0,20	0,01	0,07	-	
Piran	1,12	1,15	1,32	1,38	1,20	0,15	0,32	0,42	0,57	6,60	
Postojna	0,92	0,94	0,72	0,72	0,84	1,44	0,93	0,19	0,24	0,73	
Ptuj	1,79	1,87	0,62	1,15	1,29	6,69	1,97	0,85	0,26	0,70	
Radlje ob Dravi	0,42	0,43	0,17	0,25	0,22	0,63	0,67	0,53	0,06	1,01	
Radovljica	1,63	1,68	0,71	2,08	1,22	1,29	1,87	1,67	0,38	0,70	
Ravne na Koroškem	0,99	1,04	0,38	0,58	0,60	2,80	0,81	1,22	0,40	0,05	
Ribnica	0,35	0,35	0,21	0,11	0,10	0,88	0,81	0,04	0,09	0,34	
Sevnica	0,35	0,37	0,10	0,07	0,16	0,37	0,52	0,26	-	0,16	
Sežana	1,04	1,04	0,67	0,99	0,73	2,91	1,89	0,48	0,00	0,31	
Slovenj Gradec	0,61	0,63	0,29	0,64	0,84	1,25	0,50	0,69	0,02	0,62	
Slovenska Bistrica	0,72	0,76	0,19	0,19	0,28	1,00	0,78	0,79	0,14	1,27	
Slovenske Konjice	0,41	0,42	0,14	0,56	-	0,41	0,75	1,47	-	0,31	
Šentjur pri Celju	0,33	0,30	0,09	0,32	0,19	1,48	1,41	0,28	0,08	0,13	
Škofja Loka	1,65	1,65	1,03	1,45	0,92	2,25	2,57	3,62	0,95	1,04	
Šmarje pri Jelšah	0,63	0,60	0,34	0,39	0,35	1,29	1,72	1,27	0,25	0,31	
Tolmin	0,73	0,68	0,56	1,52	0,69	1,18	2,17	0,64	0,28	0,44	
Trbovlje	1,51	1,61	0,78	0,92	1,83	0,22	0,41	0,87	0,43	0,65	
Trebnje	0,28	0,27	0,14	0,27	0,20	2,29	0,73	0,03	-	0,05	
Tržič	0,59	0,59	0,27	0,53	0,50	8,41	0,89	0,35	0,30	0,39	
Velenje	2,45	2,65	0,56	1,84	0,87	1,36	1,79	1,23	0,25	0,21	
Vrhnika	0,83	0,89	0,63	0,70	0,71	0,92	0,04	0,29	0,26	0,39	
Zagorje ob Savi	0,73	0,78	0,19	0,25	0,56	-	0,42	0,61	0,06	0,62	
Žalec	1,05	1,07	0,23	0,62	0,38	7,30	1,90	0,39	0,31	0,36	



PRED IZPOLNJEVANJEM PREBERI NAVODILA NA ZADNJI STRANI!

IZPOLNI ČITLJIVO S TISKANIMI ČRKAMI!

Skupščina občine

Datum prejema napovedi

Zaporedna številka prejema napovedi

Zaporedna številka razporeda

NAPOVED

za odmero prispevka iz skupnega dohodka občanov
za leto 19.....

izpolni davčni organ

1
VK

Sifra

2	3	4	5	6	7	8	9	10	11	12	13	14
ZAVEZANCA						OBČINE		KS	KU	ROK		

Znesek

15	16	17	18	19	20	21	22
plačane akontacije							

I. SPLOŠNI PODATKI

Priimek in ime zavezanca		Poklic	Sifra poklica			NASLOV (kraj, ulica in hišna številka)
23	49		50	51	52	80

1
2

Naslov pošte 21

Sifra pošte 26

VK Vzdrževani družinski člani:

a) zakonec: lastni dohodki čas vzdrževanja mesecev
 razvezani zakonci lastni dohodki čas vzdrževanja mesecev

Skupaj: število vzdrževanih 27 lastni dohodki 33 čas vzdrževanja 35 mesecev

b) otroci:

Ime roj. leto lastni dohodki čas vzdrževanja mesecev
 roj. leto lastni dohodki čas vzdrževanja mesecev
 roj. leto lastni dohodki čas vzdrževanja mesecev
 roj. leto lastni dohodki čas vzdrževanja mesecev

Skupaj: število vzdrž. otrok 37 lastni dohodki 44 čas vzdrževanja 47 mesecev

c) starši zavezanca:

ime lastni dohodki čas vzdrževanja mesecev
 lastni dohodki čas vzdrževanja mesecev
 Skupaj: število vzdrž. staršev 48 lastni dohodki 54 čas vzdrževanja 56 mesecev

d) izplačana vzdrževalnina oz. oskrbnina za din 63

Ime, sedež in naslov delovne organizacije ali zasebnega delodajalca, pri katerem je imel zavezanec osebni dohodek iz rednega delovnega razmerja

Sektor lastništva: družbeni ali privatni

II. PODATKI O DOHODKIH

1. Letni čisti osebni dohodek od izplačevalca, s katerim je zavezanec v rednem delovnem razmerju din 71

2. Letni znesek pokojnin din 79

3. Letni znesek nadomestil OD po predpisih o socialnem zavarovanju din 15

1
3

VK

Skupaj za prenos (1 + 2 + 3) din

III. PRIPOMBA ZAVEZANCA

.....

.....

.....

.....

Izjavljam, da so podatki v napovedi resnični in da sem seznanjen s pravnimi posledicami, ki jih za neresnično in nepopolno napoved določajo veljavni predpisi.

Ziro račun imam odprt pri pod št.:

V dne (podpis zavezanca)

Obračun prispevka

(Izpolni davčni organ)

Viri dohodkov, ugotovljeni po davčnem organu	Letni čisti dohodek		
	din	par	
1 iz delovnega razmerja od izplačevalca, s katerim je v rednem delovnem razmerju			62
2 od pokojnin			66
3 od nadomestil osebnega dohodka			15
4 a iz delovnega razmerja od drugih izplačevalcev (razen pod 1)			23
4 b od kmetijske dejavnosti			31
4 c od obrtnih in drugih gospodarskih dejavnosti			39
4 č od intelektualnih storitev			47
4 d od avtorskih pravic, patentov in tehničnih izboljšav			55
5 a od stavb			63
5 b od premoženja in premoženjskih pravic			71
Skupaj			
Znižanje za neoddavljivi del osebnega dohodka			
Olajšava za vzdrževane družinske člane: Število:			70
Odmerna osnova			
Prispevek (din + % za znesek nad)			
Povečani prispevek zaradi nevložene ali prepozno vložene napovedi			
Skupaj			

Obračun olajšave za vzdrževane družinske člane.

Utemeljitev:

.....

V dne

Referent:

Predstojnik davčnega organa:

.....

Prenos s prejšnje strani din

4. Letni čisti osebni dohodki (razen pod 1), od katerih se plačuje:

a) prispevek iz delovnega razmerja:
(ime in naslov izplačevalca)

..... din
..... din
..... din
..... din
..... din
..... din
..... din
..... din
..... din

din										par		23

b) prispevek od kmetijske dejavnosti:

osebni dohodek od kmetijske dejavnosti po odbitku stroškov

za leto 19..... din

odmerjene obveznosti za leto 19..... din

Čisti dohodek din

										31
--	--	--	--	--	--	--	--	--	--	----

c) prispevek od samostojnega opravljanja obrtnih in drugih gospodar. dejavnosti:

osebni dohodek od obrtnih in drugih gospodarskih dejavnosti po

odbitku stroškov za leto 19..... din

odmerjene obveznosti za leto 19..... din

Čisti dohodek din

										39
--	--	--	--	--	--	--	--	--	--	----

č) prispevek od samostojnega opravljanja intelektualnih storitev:

osebni dohodek od samostojnega opravljanja intelektualnih sto-

ritev po odbitku stroškov za leto 19..... din

odmerjene obveznosti za leto 19..... din

Čisti dohodek din

										47
--	--	--	--	--	--	--	--	--	--	----

d) prispevek od avtorskih pravic, patentov in tehničnih izboljšav:

(ime in naslov izplačevalca)

..... din
..... din
..... din
..... din
..... din
..... din
..... din
..... din
..... din
..... din
..... din
..... din

										55
--	--	--	--	--	--	--	--	--	--	----

5. Doseženi čisti dohodki, od katerih se plačuje:

a) davek na dohodke od stavb din

										63
--	--	--	--	--	--	--	--	--	--	----

b) davek na dohodke od premoženja in premoženjskih pravic din

										71
--	--	--	--	--	--	--	--	--	--	----

Skupen čisti dohodek din

										80
--	--	--	--	--	--	--	--	--	--	----

in z besedami

NAVODILO
za vpis podatkov v napoved

VLAGATELJ NAPOVEDI MORA:

- vpisati vse zneske s parami, če teh ni, vpiše na njihovo mesto dve ničli;
- od skupnega čistega dohodka odšteti krajevni samoprispevek;
- vpisati vse zahtevane podatke v napovedi. Če teh ni, vpiše na njihovo mesto črtico (—);
- če uveljavlja olajšavo za otroke, za katere na podlagi odločbe sodišča ali poravnave pred skrbstvenim organom, prispeva del stroškov za njihovo vzdrževanje, vpisati pod točko I/d) ustrezní znesek, vendar največ znesek, ki je določen za vzdrževane člane. V tem primeru otroke ne vpiše pod točko I/b);
- če uveljavlja olajšavo za svoje starše (izključeni so starši zakonca), ki so v oskrbi v varstvenih ustanovah, vpisati pod točko I/d) celotni letni znesek prispevka k oskrbovalnici. Višino vpisanega zneska mora dokazati s potrdilom varstvene ustanove. V tem primeru starše ni treba vpisati pod točko I/c);
- vpisati pod točko II-4/a ime, natančen naslov ter prejeti znesek vsakega izplačevalca;
- vpisati pod točko II-4/c in II-4/č tudi dohodke, od katerih se plačujejo prispevki v odstotku od vsakega posameznega kosmatega dohodka, zmanjšane za stroške in prispevek po odbitku;
- vpisati pod točko II-5/a in II-5/b doseženi dohodek, zmanjšani za ustrezní davek;
- vpisati v stolpec »šifra poklica« ustrežno šifro, ki jo ugotovi iz naslednjega šifranta:

ŠIFRE POKLICEV OZIROMA SKUPIN POKLICEV
za šifriranje Napovedi

01 Člani predstavniških teles	37 Likovni umetniki
02 Funkcionarji upravnih organov	38 Književniki in kritiki
03 Voditelji pravosodnih ustanov	40 Glasbeniki in pevci
04 Funkcionarji družbeno-političnih organizacij	41 Igralci režiserji in scenografi
05 Voditelji gospodarskih organizacij	42 Profesionalni športniki in trenerji
06 Voditelji negospodarskih organizacij	43 Zasebni kmetovalci
07 Svetovalci v upravnih organih	44 Zasebni prevozniki
08 Načelniki in vodje oddelkov, odsekov in služb v upravnih organih	45 Zasebni gostilničarji
09 Sekretarji delovnih organizacij	46 Zasebni obrtniki — kovači
10 Vodje samostojnih enot in poslovanje v gospodarskih organizacijah	47 Zasebni obrtniki — ključavničarji in strojni ključavničarji
11 Univerzitetni profesorji, docenti in predavatelji	48 Zasebni obrtniki — kleparji
12 Asistenti na univerzah, visokih in višjih šolah	49 Zasebni obrtniki — kovinski strugarji
13 Profesorji in predmetni učitelji	50 Zasebni obrtniki — mehaniki in avtomehaniki
14 Učitelji in vzgojitelji	51 Zasebni obrtniki — elektroinstalaterji in elektromehaniki
15 Zdravniki	52 Zasebni obrtniki — kozmetičarji
16 Zobozdravniki	53 Zasebni obrtniki — izdelava kemičnih izdelkov
17 Farmacevti	54 Zasebni obrtniki — kolarji in sodarji
18 Agronomi, veterinarji in gozdni inženirji	55 Zasebni obrtniki — mizarji
19 Arhitekti	56 Zasebni obrtniki — tapetniki in dekoraterji
20 Gradbeni inženirji	57 Zasebni obrtniki — krojači in šivilje
21 Inženirji kemije in tehnologije	58 Zasebni obrtniki — čevljarji in copatarji
22 Elektroinženirji	59 Zasebni obrtniki — usnjena galanterija
23 Strojni inženirji	60 Zasebni obrtniki — kovinska galanterija
24 Inženirji drugih strok	61 Zasebni obrtniki — papirna galanterija
25 Sodniki	62 Zasebni obrtniki — vulkanizacija
26 Odvetniki	63 Zasebni obrtniki — slaščičarji, peki in izdelava oblatov in skorij za pecivo
27 Drugi pravniki	64 Zasebni obrtniki — mesarji
28 Novinarji	65 Zasebni obrtniki — proizvodnja brezalkoholnih pijač
29 Ekonomisti	66 Zasebni obrtniki — filigranska, zlatarska in zlatarstvo (juvelirstvo)
30 Komerčalisti	67 Zasebni obrtniki — izdelava predmetov iz plastične mase in umetnih smol
31 Knjigovodje in računovodje	68 Zasebni obrtniki — vodoinstalaterji in instalaterji za centralno ogrevanje
32 Strokovno medicinsko osebje (medicinske sestre itd.)	69 Zasebni obrtniki — zidarji
33 Tehniki	70 Zasebni obrtniki — soboslikarji in pleskarji
34 Delavci v administraciji	71 Zasebni obrtniki — kemične čistilnice
35 Trgovski potniki	72 Zasebni obrtniki — frizerji za moške, frizerji za ženske in brivci
36 Kvalificirani delavci v gospodarstvu	73 Zasebni obrtniki — drugi zasebni obrtniki
37 Visokokvalificirani delavci v gospodarstvu	74 Upokojeenci
	75 Vojaške osebe
	76 Varstveno osebje (kriminalisti, drugo osebje LM)
	77 Drugi, neomenjeni poklici

Tiskovina je prilagojena za elektronsko obdelavo podatkov

