




# REZULTATI RAZISKOVANJ

**ZAPOSLENE OSEBE V PODJETJIH IN DRUGIH  
ORGANIZACIJAH, REPUBLIKA SLOVENIJA**  
Stanje 31. december 1993







# REZULTATI RAZISKOVANJ

7 TRG DELA

## **ZAPOSLENE OSEBE V PODJETJIH IN DRUGIH ORGANIZACIJAH, REPUBLIKA SLOVENIJA Stanje 31. december 1993**

Ivanka POLANEC-STRNAD, samostojna svetovalka  
Tatjana NOVAK, organizatorica programerka  
Majda RAKONJAC, organizatorica programerka  
Aleksander SKALIČ, programer

# RAZISKOVANJE REZULTATI

2. 11. 1997

ZAPROSILEN OSEBE V PODJETJIH IN DRUGIH

ORGANIZACIJAH, REPUBLIKA SLOVENIJA ID št. 693/1997

Št. 168 Inv. št. 1997

IZVAJALNA AGENCIJA  
REPUBLIKE SLOVENIJE  
ZDRAVSTVENI INŠPEKTORAT  
LJUBLJANA, 1000

**VSEBINA**

Uvod .....	5
Metodološka pojasnila .....	7
Dodatna pojasnila .....	9
Komentar .....	10
1. Zaposlene osebe v podjetjih in drugih organizacijah po dejavnosti in stopnji strokovne izobrazbe v Republiki Sloveniji, 31. 12. 1993 .....	15
2. Zaposlene osebe v podjetjih in drugih organizacijah po dejavnosti in stopnji strokovne usposobljenosti v Republiki Sloveniji, 31. 12. 1993 .....	20
3. Zaposlene osebe v podjetjih in drugih organizacijah po dejavnosti in stopnji šolske izobrazbe v Republiki Sloveniji, 31. 12. 1993 .....	25
4. Zaposlene osebe v podjetjih in drugih organizacijah po dejavnosti in starosti v Republiki Sloveniji, 31. 12. 1993 .....	30
5. Zaposlene osebe v podjetjih in drugih organizacijah po skupinah poklicev in stopnji strokovne izobrazbe v Republiki Sloveniji, 31. 12. 1993 .....	34
6. Zaposlene ženske v podjetjih in drugih organizacijah po skupinah poklicev in stopnji strokovne izobrazbe v Republiki Sloveniji, 31. 12. 1993 .....	53
7. Zaposlene osebe v podjetjih in drugih organizacijah po skupinah poklicev in stopnji strokovne usposobljenosti v Republiki Sloveniji, 31. 12. 1993 .....	70
8. Zaposlene ženske v podjetjih in drugih organizacijah po skupinah poklicev in stopnji strokovne usposobljenosti v Republiki Sloveniji, 31. 12. 1993 .....	89
9. Zaposlene osebe v podjetjih in drugih organizacijah po skupinah poklicev in stopnji šolske izobrazbe v Republiki Sloveniji, 31. 12. 1993 .....	106
10. Zaposlene ženske v podjetjih in drugih organizacijah po skupinah poklicev in stopnji šolske izobrazbe v Republiki Sloveniji, 31. 12. 1993 .....	125
11. Zaposlene osebe v podjetjih in drugih organizacijah po vrsti najvišje končane šole in stopnji strokovne usposobljenosti v Republiki Sloveniji, 31. 12. 1993 .....	142
12. Zaposlene ženske v podjetjih in drugih organizacijah po vrsti najvišje končane šole in stopnji strokovne usposobljenosti v Republiki Sloveniji, 31. 12. 1993 .....	146
13. Zaposlene osebe v podjetjih in drugih organizacijah po občini stalnega prebivališča in občini, v kateri delajo v Republiki Sloveniji, 31. 12. 1993 .....	150
14. Zaposlene osebe v podjetjih in drugih organizacijah po občini, v kateri delajo, in državi, iz katere prihajajo, 31. 12. 1993 .....	174
15. Zaposlene osebe v podjetjih in drugih organizacijah po dejavnosti, vrsti delovnega razmerja in izmenskem delu v Republiki Sloveniji, 31. 12. 1993 .....	177
16. Zaposlene ženske v podjetjih in drugih organizacijah po dejavnosti, vrsti delovnega razmerja in izmenskem delu v Republiki Sloveniji, 31. 12. 1993 .....	179
17. Zaposlene osebe v podjetjih in drugih organizacijah po dejavnosti, vrsti del in nalog v Republiki Sloveniji, 31. 12. 1993 .....	181
18. Zaposlene ženske v podjetjih in drugih organizacijah po dejavnosti, vrsti del in nalog v Republiki Sloveniji, 31. 12. 1993 .....	183
19. Zaposlene osebe v podjetjih in drugih organizacijah po področjih dejavnosti, stopnji strokovne izobrazbe in stopnji strokovne usposobljenosti v Republiki Sloveniji, 31.12. 1993 .....	185
20. Zaposlene ženske v podjetjih in drugih organizacijah po področjih dejavnosti, po stopnji strokovne izobrazbe in stopnji strokovne usposobljenosti v Republiki Sloveniji, 31. 12. 1993 .....	189



## UVOD

Rezultati raziskovanj (RR) so temeljna edicija Statističnega urada Republike Slovenije, ki celovito prikazuje rezultate posameznega raziskovanja ali skupine sorodnih raziskovanj. V preteklosti so imeli zvezki s takšno ali podobno vsebino različne naslove: Statistična dokumentacija, Statistično poročilo, Interna publikacija, Statistično gradivo. Od leta 1976 pa izhajajo s sedanjim imenom in z zaporednim oštevilčenjem zvezkov. Vsak zvezek RR vsebuje najpomembnejša pojasnila, kratek komentar in tabelarne pregledne. Tako dobijo uporabniki čim bolj zaokroženo podobo o rezultatih in o raziskovanju.

V tem zvezku so objavljeni podatki o zaposlenih osebah v podjetjih in drugih organizacijah v Republiki Sloveniji, ki so rezultat obdelave podatkov iz Statistične baze o zaposlenih osebah (SBZO). Od leta 1987 jo vodi in vzdržuje Statistični urad Republike Slovenije.

SBZO vsebuje bogat izbor podatkov za opazovanje in merjenje nekaterih demografskih, socialnoekonomskih in drugih kazalnikov večinskega dela delovno aktivnega prebivalstva.

Objavljamo osnovne značilnosti o zaposlenih osebah, kot so spol, starost, šolska in strokovna izobrazba, usposobljenost za opravljanje del in nalog, poklic, ki ga opravljajo, vrsto del in nalog, izmensko delo, delovno razmerje po stanju 31. decembra 1993.

V SBZO-ju zbrani podatki pa omogočajo agregiranje tudi po drugačnih merilih, omogočajo podrobnejše obdelave, zlasti za posebne namene in potrebe ter v različnih časovnih presekih.

Poleg podatkov, objavljenih v tej publikaciji, je mogoče dobiti rezultate obdelav za iste kazalnike, tudi za nižje ravni dejavnosti ali po občinah. Na voljo pa so tudi deindividualizirani individualni podatki.

Statistični urad Republike Slovenije, uradno ustanovljen 1. oktobra 1991, je del Statističnega urada Republike Slovenije, ki je del Statističnega urada Republike Slovenije, ki je del Statističnega urada Republike Slovenije.

Statistični urad Republike Slovenije, uradno ustanovljen 1. oktobra 1991, je del Statističnega urada Republike Slovenije, ki je del Statističnega urada Republike Slovenije, ki je del Statističnega urada Republike Slovenije.

Statistični urad Republike Slovenije, uradno ustanovljen 1. oktobra 1991, je del Statističnega urada Republike Slovenije, ki je del Statističnega urada Republike Slovenije, ki je del Statističnega urada Republike Slovenije.

## ZAKLJUČEK

V SBZO-ju so zbrani podatki o zaposlenih osebah, ki so rezultat obdelave podatkov iz Statistične baze o zaposlenih osebah (SBZO).

Statistični urad Republike Slovenije, uradno ustanovljen 1. oktobra 1991, je del Statističnega urada Republike Slovenije, ki je del Statističnega urada Republike Slovenije, ki je del Statističnega urada Republike Slovenije.

Statistični urad Republike Slovenije, uradno ustanovljen 1. oktobra 1991, je del Statističnega urada Republike Slovenije, ki je del Statističnega urada Republike Slovenije, ki je del Statističnega urada Republike Slovenije.

Statistični urad Republike Slovenije, uradno ustanovljen 1. oktobra 1991, je del Statističnega urada Republike Slovenije, ki je del Statističnega urada Republike Slovenije, ki je del Statističnega urada Republike Slovenije.

Statistični urad Republike Slovenije, uradno ustanovljen 1. oktobra 1991, je del Statističnega urada Republike Slovenije, ki je del Statističnega urada Republike Slovenije, ki je del Statističnega urada Republike Slovenije.

Statistični urad Republike Slovenije, uradno ustanovljen 1. oktobra 1991, je del Statističnega urada Republike Slovenije, ki je del Statističnega urada Republike Slovenije, ki je del Statističnega urada Republike Slovenije.

Statistični urad Republike Slovenije, uradno ustanovljen 1. oktobra 1991, je del Statističnega urada Republike Slovenije, ki je del Statističnega urada Republike Slovenije, ki je del Statističnega urada Republike Slovenije.

Statistični urad Republike Slovenije, uradno ustanovljen 1. oktobra 1991, je del Statističnega urada Republike Slovenije, ki je del Statističnega urada Republike Slovenije, ki je del Statističnega urada Republike Slovenije.

**STATISTIČNA ZNAMENJA**

- ni pojava
- . . . ni podatka
- 0 podatek je manjši od 0,5 dane merske enote
- 0,0 podatek je manjši od 0,05 dane merske enote
- ∅ povprečje
- 1) označba za opombo pod tabelo ali pod črto
- ( ) začasen (nepopoln), nezadostno preverjen ali ocenjen podatek
- X spremenjena kvaliteta
- \* popravljen podatek
- ↑← zajeto s podatkom v smeri puščice



## METODOLOŠKA POJASNILA

### VIRI IN METODE ZBIRANJA PODATKOV

Podatki, ki jih objavljamo v tem gradivu, so iz Statistične baze o zaposlenih osebah (SBZO) in kažejo stanje 31. decembra 1993.

SBZO smo vzpostavili na podlagi gradiva popisa delavcev v združenem delu po stanju 31. decembra 1986. Vzdržujemo (ažuriramo) jo s podatki iz obrazcev M, to je Prijava podatkov za uvedbo in vodenje matične evidence pokojninskega in invalidskega zavarovanja, evidence zdravstvenega zavarovanja, evidence o sklenitvi delovnega razmerja (M-1, M-2, M-1A, M-3, M-3A). Metodološka načela, večina notnih statističnih standardov in definicije so objavljeni v Metodološkem gradivu 1/87 (ponatis z dopolnitvami 1991), ki so ga izdali Zavod za pokojninsko in invalidsko zavarovanje, Zavod za zdravstveno zavarovanje Slovenije, Republiški zavod za zaposlovanje in Statistični urad Republike Slovenije, in ponatisu z dopolnitvami 1996, ki so ga izdali Ministrstvo za delo, družino in socialne zadeve, Ministrstvo za zdravstvo in Statistični urad Republike Slovenije.

Do aprila 1989 smo SBZO ažurirali s podatki, ki nam jih je pošiljal Zavod za pokojninsko in invalidsko zavarovanje.

Od aprila 1989 je za zbiranje, zajetje, kontrolo in posredovanje teh podatkov pooblaščen Informacijski center Zavoda za zdravstveno zavarovanje Slovenije.

SBZO vsebuje naslednje podatke o zaposlenih (zavarovanih) osebah: enotno matično številko občana, datum prijave v zavarovanje, datum prenehanja zavarovanja, datum spremembe podatkov, matično številko podjetja in druge organizacije oziroma enote v sestavi, stopnjo šolske izobrazbe, vrsto najvišje končane šole, stopnjo strokovne izobrazbe, stopnjo strokovne usposobljenosti za opravljanje del in nalog, poklic, ki ga opravlja, vrsto del in nalog, izmensko delo, delovno razmerje, delovni čas (ur/tedensko), podlago za zavarovanje, državljanstvo, prvič zaposlen v RS.

Podatki o dejavnosti, občini, vrsti organizacije in lastnini podjetja in druge organizacije oziroma enote v sestavi, v kateri dela zaposlena oseba, so prevzeti (iz matične številke) iz Poslovnega registra Slovenije.

Podjetja in druge organizacije ter njihove enote v sestavi so razvrščene po dejavnosti v skladu z Enotno klasifikacijo dejavnosti (Ur. l. SFRJ, št. 34/76) in dopolnitvami (Ur. l. SFRJ, št. 14/77, 62/77, 18/80, 72/80, 77/82, 71/83, 68/84, 76/85, 28/76, 72/86).

Podatki o stalnem prebivališču (občina, naselje, ulica, hišna številka), zakonskem stanu in slovenskem državljanstvu so za zaposlene osebe s stalnim prebivališčem v Sloveniji prevzeti (iz enotne matične številke občana) iz Centralnega registra prebivalstva. Za tuje državljane z začasnim prebivališčem v Sloveniji in dnevne migrante teh podatkov ni, razen državljanstva (države, iz katere prihaja).

### ZAJETJE

V SBZO-ju so zajeti podatki o zaposlenih osebah, ki so

v delovnem razmerju (zavarovanci pokojninskega in invalidskega ter zdravstvenega zavarovanja) pri podjetjih in drugih organizacijah oziroma enotah v sestavi na območju Republike Slovenije, ne glede na lastnino. Zajeti so izvoljeni ali imenovani nosilci javne ali druge družbene funkcije v Republiki Sloveniji, če prejemajo za svoje delo plačo, oziroma če za svoje delo uveljavljajo nadomestilo plače. V SBZO-ju so tudi lastniki podjetij, če jih osebno vodijo in če niso zavarovani na drugi podlagi.

V objavljenih podatkih po stanju 31. decembra 1993 niso vključeni državljani RS s stalno zaposlitvijo v slovenskih predstavništvih, zastopstvih, na gradbiščih ipd. v tujini.

### DEFINICIJE

#### Zaposlena oseba je:

- oseba, ki je sklenila delovno razmerje pri podjetju in drugih organizacijah na območju Republike Slovenije,
- izvoljeni ali imenovani nosilec javne ali družbene funkcije, ki za svoje delo prejema plačo,
- lastnik podjetja, ki ga osebno vodi in ni zavarovan na drugi podlagi.

Delovno razmerje je lahko sklenjeno za določen ali nedoločen čas, za polni ali krajši delovni čas od polnega.

**Šolska izobrazba** je vrsta šole, v kateri si je zaposlena oseba pridobila najvišjo stopnjo v svojem izobraževanju. Šolska izobrazba je lahko pridobljena z obiskovanjem redne šole, z obiskovanjem šole, ki zamenjuje redno, z opravljanjem zasebnih izpitov v redni šoli, z obiskovanjem tečaja za skrajšano šolanje, ki dajo spričevalo redne šole.

**Vrsta najvišje končane šole** (skupina, odsek, smer) je izobraževanje na šoli, ki ga je zaposlena oseba končala. Klasifikacijo šol je pripravil Zvezni zavod za statistiko v Beogradu za potrebe popisa delavcev v združenem delu za leto 1986. Njen sestavni del je seznam šol.

**Strokovna izobrazba** je formalnopravna kvalifikacija, ki si jo je zaposlena oseba pridobila, ko je končala ustrezno izobraževanje na šoli, končala tečaj ali opravila izpit za pridobitev stopnje izobrazbe ali s priznanjem na podlagi dela. Za vsako stopnjo strokovne izobrazbe mora imeti ustrezni dokument: diplomu, spričevalo, odločbo oziroma potrdilo.

Naziv **doktor znanosti** si pridobi oseba z najvišjo znanstveno oziroma akademsko stopnjo, z uspešno branjeno in ugodno ocenjeno doktorsko disertacijo na fakulteti, visoki šoli, akademiji umetnosti in z zakonom določeni znanstveni ustanovi, v kateri poteka študij tretje stopnje.

Naziv **magister znanosti** si pridobi oseba, ki je končala tretjo stopnjo študija na fakulteti, visoki šoli, akademiji umetnosti ali pri inštitutu in znanstveni ustanovi.

**Visoko strokovno** izobrazbo ima oseba, ki je končala drugo stopnjo fakultete ali njej enake šole oziroma šolo ali tečaj, ki ji je z odločbo o stopnji šol, tečajev in izpitov

določena stopnja fakultete. Visoko strokovno izobrazbo ima tudi oseba, ki je kot javni uslužbenec opravila poseben izpit za priznanje visoke strokovne izobrazbe, in oseba, ki ji je bila po predpisih o javnih uslužbencih priznana visoka izobrazba.

**Višjo strokovno** izobrazbo ima oseba, ki je končala prvo stopnjo fakultete ali njej enake šole, višjo ali njej enako šolo, oziroma šolo ali tečaj, ki jima je z odločbo o stopnji šol, tečajev in izpitov določena stopnja višje šole. Višjo strokovno izobrazbo ima lahko tudi oseba, ki je kot javni uslužbenec opravila poseben izpit za priznanje višje strokovne izobrazbe, in oseba, ki ji je bila po predpisih o javnih uslužbencih priznana višja izobrazba.

**Srednjo strokovno** izobrazbo ima oseba, ki je končala strokovno splošnoizobraževalno ali njej enako šolo druge stopnje oziroma šolo ali tečaj, ki jima je z odločbo o stopnji šol, tečajev in izpitov določena stopnja šole druge stopnje. Srednjo strokovno izobrazbo ima tudi oseba, ki je kot javni uslužbenec opravila poseben strokovni izpit za priznanje srednje strokovne izobrazbe, in oseba, ki ima po predpisih o javnih uslužbencih priznano srednjo izobrazbo.

**Nižjo strokovno** izobrazbo ima oseba, ki je končala najmanj osemletno ali njej enako šolo, nepopolno ali splošno izobraževalno šolo druge stopnje oziroma šolo ali tečaj, ki jima je z odločbo o stopnji šol in tečajev določena stopnja osemletne osnovne šole ali nepopolne šole druge stopnje, in se je usposobila za delo, za katero se zahteva nižja strokovna izobrazba. Nižjo strokovno izobrazbo ima tudi oseba, ki ima po predpisih o javnih uslužbencih priznano nižjo strokovno izobrazbo, in oseba s končano prvo fazo srednjega usmerjenega izobraževanja (skupne osnove).

**Visokokvalificirana** oseba je končala šolo za pridobitev visoke kvalifikacije ali njej enako šolo oziroma je napravila izpit za pridobitev visoke kvalifikacije po splošnem navodilu o pridobitvi strokovne izobrazbe s praktičnim delom.

**Kvalificirana** oseba je končala šolo za pridobitev kvalifikacije oziroma je opravila izpit za pridobitev kvalifikacije po splošnem navodilu o pridobitvi strokovne izobrazbe s praktičnim delom.

**Polkvalificirani** (priučeni) osebi je v podjetju in drugi organizaciji priznana stopnja strokovne izobrazbe polkvalificiranega (priučenega) delavca in prva faza srednjega usmerjenega izobraževanja (skupne osnove).

**Nekvalificirana** oseba si ni pridobila strokovne izobrazbe na nobenega od prej opisanih načinov.

**Strokovna usposobljenost** za opravljanje del in nalog so splošna in strokovna znanja, praktična usposobljenost in druge lastnosti, ki jih mora imeti oseba, da lahko uspešno opravlja določena dela in naloge v podjetju in drugi organizaciji. Stopnje so določene v pravnih in splošnih aktih podjetja in organizacije.

Stopnja strokovne usposobljenosti izhaja iz opisa delovnega

mesta, na katerem oseba dela, v nasprotju s stopnjo strokovne izobrazbe, ki je osebna oznaka zaposlene osebe.

**Poklic** je vrsta del in nalog, ki jih zaposlena oseba opravlja za proizvodnjo materialnih in drugih dobrin oziroma za storitve, s katerimi si pridobiva plačo.

Osnova za razvrstitev po poklicih je predpisana Enotna klasifikacija poklicev (Ur.l. SFRJ, št. 29/81)

**Vrsta del in nalog** so dela in naloge, za katera je oseba sklenila delovno razmerje, oziroma je bila razporejena v skladu s pravnimi in splošnimi akti podjetja ali druge organizacije.

**Individualno ročno delo** so dela in naloge, ki niso v sestavi proizvodnih linij, montažnih trakov, konvejerjev in podobno, na katerih se delo opravlja ročno in z ročnimi delovnimi sredstvi. Sem spadajo tudi dela in naloge, za katera se uporabljajo mehanizirano ročno orodje in ročni stroji.

**Verižno povezano ročno delo** so dela in naloge, ki se opravljajo v okviru proizvodnih linij, montažnih trakov, konvejerjev in podobno in se opravljajo ročno z ročnimi sredstvi ali mehaniziranim ročnim orodjem in ročnimi stroji. Tu je delo verižno povezano, kar pomeni da en delavec opravlja samo eno določeno delovno operacijo, fazo ali prijem na določenem predmetu.

**Strojno delo** so dela in naloge, pri katerih se mehnično obdeluje tvarina z univerzalnimi, polavtomatskimi in avtomatskimi obdelovalnimi stroji; dela z napravami, aparati in inštalacijami in nadzor nad njihovim delom, dela in nadzor na avtomatskih proizvodnih linijah, napravah in aparatih; priprava in uravnava strojev, aparatov, naprav in podobno. Pri tej vrsti del oseba ne proizvaja neposredno s svojo močjo, ampak prevzema to vlogo stroj.

**Delo s transportnimi in prometnimi sredstvi** je delo, pri katerem oseba neposredno dela z mehanizacijo za notranji transport in s prometnimi sredstvi.

**Splošno delo** so dela in naloge, pri katerih se opravljajo splošna pisarniška, administrativna, obračunska, računovodsko-knjigovodska, kadrovska, blagajniška, strojepisna in podobna dela; sem spadajo telefonisti, telegrafisti, raznašalci poštnih pošiljk, dela zavarovanja in varnosti ter druga splošna dela.

**Strokovno delo** so dela in naloge v zvezi z organizacijo in pripravo proizvodnje oziroma dela in naloge, ki sestavljajo osnovno dejavnost podjetja ali druge organizacije.

**Delo splošnega vodstva** je delo splošnega vodstva podjetja ali druge organizacije.

**Znanstveno raziskovalno delo** so dela in naloge, ki so neposredno povezana z znanstvenoraziskovalnim delom v podjetjih ali drugih organizacijah ter v znanstvenostrokovnih, izobraževalnih in drugih inštitucijah. Sem so uvrščene samo zaposlene osebe, ki neposredno delajo pri znanstvenih raziskovanjih.

### Izmensko delo

**Enoizmensko** delo je delo, ki ga v 24 urah opravi ena sama zaposlena oseba, ne glede na to, v katerem delu dneva in ne glede na to ali dela v nedeljenem ali deljenem delovnem času.

Pri **dvoizmenskem** delu se pri opravljanju del in nalog v 24 urah izmenjata dve zaposleni osebi.

Pri **triizmenskem** delu se pri opravljanju del in nalog v 24 urah izmenjajo tri zaposlene osebe.

Pri **štiri- in večizmenskem** delu se pri opravljanju del in nalog v 24 urah izmenjajo štiri zaposlene osebe ali več.

Opravljanje del in nalog v **turnusu** traja od 12 do 24 ur ali po kateri drugi časovni razvrstitvi, temu pa sledi 24-urni ali daljši prosti čas.

**Izmenski koeficient** se izračuna:

$$S = \frac{R}{R1 + 1/2R2 + 1/3R3 + 1/4R4}$$

S = izmenski koeficient

R = skupno število zaposlenih oseb določene skupine

R1 = število zaposlenih oseb v eni izmeni

R2 = število zaposlenih oseb v dveh izmenah

R3 = število zaposlenih oseb v treh izmenah in turnusu

R4 = število zaposlenih oseb v štirih ali več izmenah

**Delovno razmerje** je lahko sklenjeno za čas, ki ni vnaprej določen - **nedoločen** čas, oziroma za čas, ki je vnaprej določen - **določen** čas.

### POJASNILA

Število zaposlenih oseb v SBZO-ju po določenem stanju je večje od števila zaposlenih oseb, zajetih s statističnim raziskovanjem Mesečno poročilo o plačah in zaposlenih osebah v podjetjih in drugih organizacijah (ZAP/M) za isto stanje. Razliko predstavljajo vse zaposlene osebe, za katere iz kakršnihkoli vzrokov ne sporočajo podatkov za ZAP/M (npr. zasebna podjetja z manj kot tremi zaposlenimi osebami).

V podjetjih in drugih organizacijah, kjer izpolnjujejo obrazce M, velikokrat ne upoštevajo navodil pri vpisovanju podatkov.

Pri prijavi ali pri sporočanju sprememb podatkov morajo na obrazec M vpisati pravilno in veljavno desetmestno matično številko podjetja in druge organizacije oziroma enote v sestavi, kjer bo zaposlena oseba dejansko delala oziroma kjer dela. To je predvsem pomembno za enote v sestavi, kjer navadno opravljajo drugo dejavnost kot v matičnem podjetju oziroma so njihovi sedeži na drugih lokacijah. Toda pogostokrat namesto matične številke enote v sestavi vpisujejo sedemmestno številko matičnega podjetja oziroma organizacije. Po prevzemu podatkov iz poslovnega registra so tako zaposlene osebe razporejene v dejavnost in v občino sedeža matičnega podjetja in te tja, kjer dejansko delajo.

Za podatke (npr.: poklic, vrsta šole, stopnja strokovne izobrazbe itd.) je treba, poleg besedila, vpisati tudi ustrezno šifro. Za ta namen se uporabljajo predpisane klasifikacije ali šifranti. Vendar pa dajalci podatkov vedno ne upoštevajo temeljnega načela pri razvrščanju, niso dovolj natančni ali pa uporabljajo napačne klasifikacije oziroma šifrante.

Večina dajalcev podatkov ne sporoča premestitev iz enote v enoto. Le redko sporočajo spremembe npr. o dokončanju višje stopnje šolske izobrazbe, premestitvi na drugo delovno mesto (sprememba poklica), spremembi delovnega razmerja (pripravniki) itd.

Zaradi tega se pogosto pojavljajo nepravilni in logično nemogoči podatki ali pa podatki manjkajo. Nekatere napačne podatke lahko popravljamo, usklajujemo in dopolnjujemo. Zaradi preobsežnosti gradiva pa pogostokrat ni možnosti za dodatno preverjanje in odpravljanje napak.

Zgoraj omenjeni problemi so vzrok, da se pri nekaterih kategorijah kazalnikov še pojavljajo nelogičnosti.

Zaposlene osebe, pri katerih so bile napačno določene šifre za posamezne spremenljivke ali pa podatkov ni, so razvrščene pod "neznano".

Izjema so podatki o stalnem prebivališču v tabeli o zaposlenih osebah v podjetjih in drugih organizacijah po občini stalnega prebivališča in občini, v kateri delajo. Tu so pod "neznano" vključeni vsi, ki nimajo stalnega prebivališča v Republiki Sloveniji (npr. tujci). Pod "neznano" državo, iz katere prihajajo, so razvrščeni vsi, ki jim ni bila določena država iz seznama držav. To so predvsem iz republik bivše SFRJ.

Vse naštetje izjeme je treba upoštevati pri analiziranju podatkov.

### OPOMBA

Uporabnikom podatkov oziroma bralcem te publikacije se vljudno opravičujemo, ker vse objavljene tabele v njej niso posebej oblikovane za tisk, ampak smo natisnili kar računalniške izpise le-teh (npr.: besedila za poklice). Za to smo se odločili, ker želimo, kljub velikemu obsegu gradiva, te podatke posredovati zainteresiranim uporabnikom tudi v tiskani obliki.

### PUBLIKACIJE S PODROČJA STATISTIKE ZAPOSLENIH

Podatki o zaposlenih osebah so bili objavljeni v:

- Letnih pregledih o zaposlenih za leta 1951, 1952, 1953;
- Statističnih gradivih: 1962, 18/69, 11, 12/72, 10/73, 2,7,11,20/74, 13/75;
- Rezultatih raziskovanj: 1, 23/76, 69/77, 111, 112/78, 131, 157/79, 189, 192/80, 224, 249/81, 273, 278/82, 319/83, 335, 349/84, 371/85, 387/86, 406/87, 432/88, 449, 451, 455/89, 474, 498/90, 689/97, 690/97, 691/97, 692/97, 693/97, 694/97
- Statističnih podatkih po občinah: I/60, I/61, I/62, I, IX/64, VII/65, X/66, XI/68, IX/69, II/70, VII/71, I/72, III/73, II/74, V/75, III/76, XI/77, VII/78, IV, IX, XVI, XXI/79, I, XII/80, IX/81, V/82, XV/83, 13/84, 7/85, 10/86, 4,22/89, 3/90

## KOMENTAR

Do leta 1987 je število zaposlenih oseb v podjetjih in drugih organizacijah naraščalo. Po tem letu pa se je trend zaposlovanja obrnil v negativno smer. Na to kaže tudi primerjava med letoma 1992 in 1993.

Še 31. decembra 1992 je bilo v podjetjih in drugih organizacijah zaposlenih 655 382 oseb, že čez leto dni jih je bilo 20 072 ali 3,06 odstotka manj. Zaposlenost se je zmanjšala predvsem v gospodarstvu, in sicer za 4,66 odstotka, medtem ko je bila v negospodarstvu, višja za 3,22 odstotka. Na to kaže tudi spremenjeno razmerje med zaposlenimi po področjih dejavnosti. Leta 1992 je na področju gospodarskih dejavnosti delalo 79,74 odstotka vseh zaposlenih, leta 1993 je njihov delež znašal že 78,47 odstotka.

**Tabela 1. Struktura zaposlenih oseb v podjetjih in drugih organizacijah po področjih dejavnosti v Republiki Sloveniji, 31. december 1992, 1993** %

	1992	1993
Skupaj	100,00	100,00
Industrija in rudarstvo	42,89	41,30
Kmetijstvo in ribištvo	1,72	1,78
Gozdarstvo	0,61	0,60
Vodno gospodarstvo	0,18	0,17
Gradbeništvo	5,14	5,35
Promet in zveze	5,58	5,10
Trgovina	10,02	10,19
Gostinstvo in turizem	2,73	2,63
Obrt in osebne storitve	2,54	2,58
Stan.-komun. dejavnost	1,68	1,77
Finance in dr. posl. stor.	6,64	7,11
Izobraževanje in kultura	7,50	8,02
Zdravstvo in soc. varstvo	7,93	8,30
Družbene org. in skup.	4,83	5,23

Zmanjšanje deleža moških za 4,28 odstotka in žensk za 1,73 odstotka je spremenilo razmerje zaposlenosti po spolu. Leta 1992 je bilo med vsemi zaposlenimi 52,24 odstotka moških in 47,76 odstotka žensk, leta 1993 pa je bilo to razmerje že 51,58 : 48,42. (slika 1)

Zmanjševanje zaposlenosti, se v strukturi zaposlenih oseb po starostnih skupinah, odraža nekoliko drugače kot v preteklih dveh letih. V skupnem številu se je od leta 1992 do 1993 spet povečal delež najmlajših zaposlenih oseb, to je v starostnem razredu od 15 do 19 let. V starostnih razredih od 20 do 29 let se padanje nadaljuje. Zmanjševati pa se je začel tudi delež oseb starih od 30 do 39 let. V vseh drugih starostnih skupinah je v zadnjem letu delež zaposlenih počasi rasel. Enako gibanje velja tako za gospodarstvo kot negospodarstvo. (tabela 2)

Zmanjševanje deleža zaposlene mladine je opazno že od leta 1990. V letu 1991 ta sprememba še ni vplivala na povprečno starost zaposlenih oseb, medtem ko se leta 1992 in 1993 že kažejo njene posledice.

**Tabela 3. Povprečna starost zaposlenih oseb v podjetjih in drugih organizacijah v Republiki Sloveniji, 31. december 1992, 1993** let

	1992	1993
Zaposleni - skupaj	36,3	36,6
Moški	37,2	37,5
Ženske	35,3	35,7

Struktura zaposlenih oseb po stopnji šolske izobrazbe kaže, da imajo pri ohranjanju delovnih mest ali pri novem zaposlovanju čedalje več prednosti bolj izobraženi.

Zaposlenih oseb brez šole oziroma z nedokončano osnovno šolo je vedno manj in trend padanja njihovega deleža se

**Tabela 2. Struktura zaposlenih oseb v podjetjih in drugih organizacijah po starosti v Republiki Sloveniji, 31. december 1992, 1993** %

	Starost										
	Skupaj	15-19	20-24	25-29	30-34	35-39	40-44	45-49	50-54	55-59	60 in več let
Skupaj	100,00	1,46	9,44	16,42	17,49	18,25	16,30	11,05	6,92	2,20	0,47
Gospodarstvo	100,00	1,65	10,04	16,50	17,22	18,44	16,41	10,73	6,71	1,98	0,32
Negospodarstvo	100,00	0,71	7,08	16,09	18,54	17,51	15,86	12,28	7,78	3,09	1,06
1993											
Skupaj	100,00	1,66	8,86	15,70	17,23	17,84	16,83	11,56	7,41	2,41	0,51
Gospodarstvo	100,00	1,87	9,39	15,77	16,88	18,02	17,09	11,31	7,16	2,19	0,35
Negospodarstvo	100,00	0,87	6,95	15,47	18,54	17,18	15,87	12,48	8,32	3,23	1,09

je nadaljeval tudi v letu 1993, tako, da jih je bilo v tem letu med vsemi nekaj več kot desetina. V tej strukturi še ni spremenjen le delež zaposlenih, ki so končali osnovno šolo.

V nasprotju s preteklimi leti se je v zadnjem letu zmanjšal tudi delež zaposlenih oseb z dokončano poklicno in srednjo šolo. Že od leta 1990 pa počasi rastejo deleži zaposlenih z dokončano višjo in visoko šolo.

Hkrati s spremembami v strukturi zaposlenih po stopnji šolske izobrazbe se spreminja tudi struktura zaposlenih po stopnji strokovne izobrazbe. Med tistimi, ki jih je čedalje manj, so zaposleni z nižjo strokovno izobrazbo, polkvalificirani in nekvalificirani. Hkrati pa so se povečali deleži zaposlenih s srednjo, višjo in visoko strokovno izobrazbo, in sicer z 38 odstotkov leta 1992 na 39,65 odstotka leta 1993. Na področju gospodarskih dejavnosti so se njihovi deleži tudi povečali. V negospodarstvu ni tako izrazitih sprememb, razen med tistimi s srednjo izobrazbo. (slika 2)

Čeprav se je v zadnjih letih, povečal delež bolj izobraženih, pa so še vedno razlike med dejansko izobrazbo in strokovno usposobljenostjo, ki jo zahtevajo delovna mesta glede na svojo funkcijo. Primerjava med številom zaposlenih oseb, ki delajo na delovnih mestih z zahtevano visoko ali višjo strokovno usposobljenostjo in številom zaposlenih oseb, z visoko ali višjo strokovno izobrazbo kaže, da jih manjka kar 22,7 odstotka z ustrežno izobrazbo. V gospodarstvu je za več kot tretjino več delovnih mest z zahtevano visoko in višjo strokovno usposobljenostjo, kot jih je v gospodarstvu zaposlenih visoko in višjo izobrazbo. Še enkrat manjša je ta razlika v negospodarstvu, kjer jih manjka 10,5 odstotka z ustrežno izobrazbo. Manjše razlike so med zaposlenimi na delovnih mestih z zahtevano srednjo strokovno usposobljenostjo. Tu jih dela le za 1,4 odstotka več, kot jih ima tako izobrazbo. V gospodarstvu je ta razlika 1,48 odstotka, v negospodarstvu jih za ta delovna mesta manjka 1,28 odstotka z ustrežno izobrazbo. Dela in naloge z zahtevano strokovno usposobljenostjo kvalificiranega in visokokvalificiranega delavca opravlja 8,31 odstotka manj zaposlenih oseb, kot jih ima to strokovno izobrazbo.

Prav nasprotno pa je z delovnimi mesti, ki zahtevajo znanje polkvalificiranega in nekvalificiranega delavca. Teh je za 26,69 odstotka manj, kot je zaposlenih oseb, ki imajo to kvalifikacijo.

**Tabela 4. Razmerje med zaposlenimi osebami v podjetjih in drugih organizacijah po stopnji strokovne usposobljenosti in stopnji strokovne izobrazbe, Republika Slovenija, 31. december 1992, 1993**

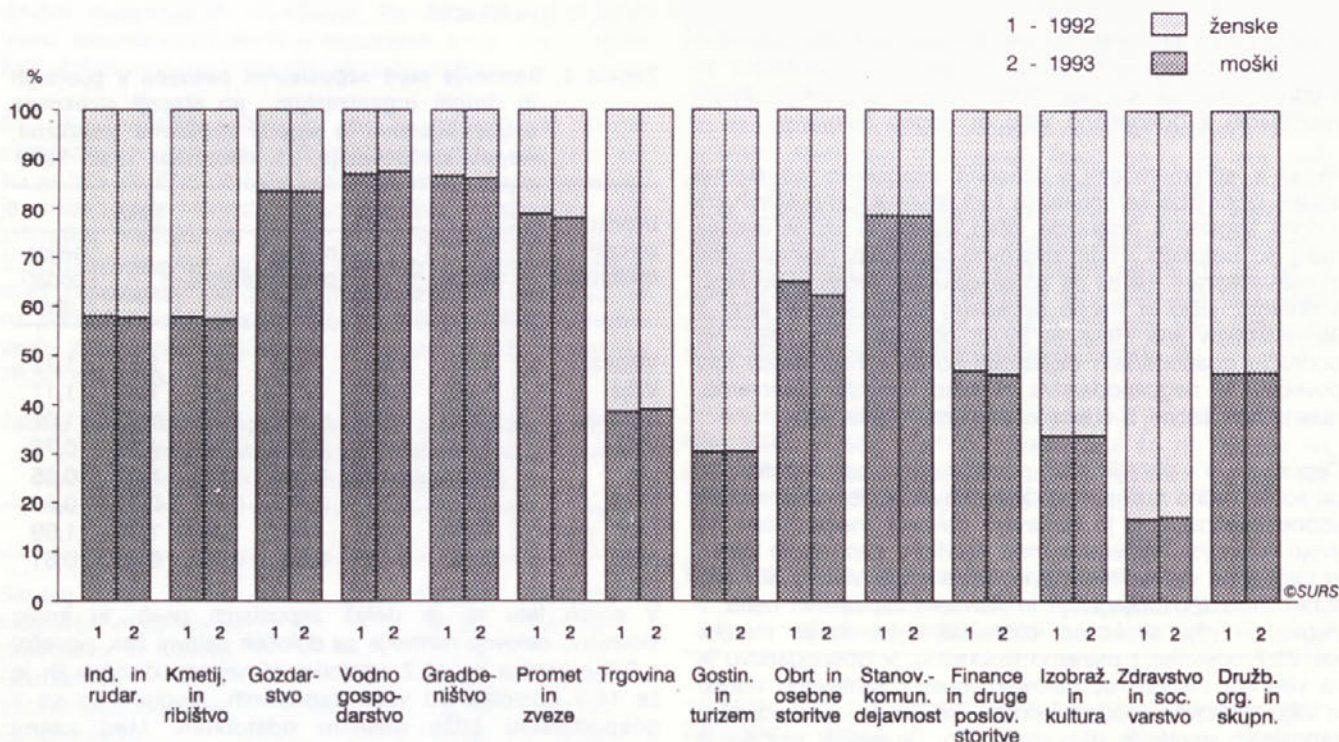
Usposobljenost/ izobrazba	1992			1993		
	skupaj	gospo- darstvo	negos- podar- stvo	skupaj	gospo- darstvo	negos- podar- stvo
Visoka	1,34	1,59	1,13	1,32	1,57	1,12
Višja	1,28	1,46	1,12	1,26	1,42	1,11
Srednja	1,03	1,03	1,02	1,02	1,02	1,01
VKV	1,44	1,49	0,85	1,34	1,39	0,76
KV	1,08	1,10	0,84	1,07	1,09	0,85
Nižja	0,71	0,72	0,67	0,73	0,74	0,68
PKV	1,37	1,35	1,56	1,38	1,37	1,59
NKV	0,45	0,43	0,59	0,49	0,48	0,61

V enem letu se je delež zaposlenih oseb, ki imajo sklenjeno delovno razmerje za določen delovni čas, povečal s 7,5 odstotka na 10,2 odstotka. V negospodarstvu jih je že 14,3 odstotka od vseh zaposlenih, medtem ko se v gospodarstvu bliža desetim odstotkom. Med vsemi zaposlenimi moškimi se je delež z delovnim razmerjem za določen čas nekoliko manj povečal kot med vsemi zaposlenimi ženskami. Najbolj izrazito je povečanje pri delovnem razmerju za določen čas med ženskami, zaposlenimi v negospodarstvu. (slika 3)

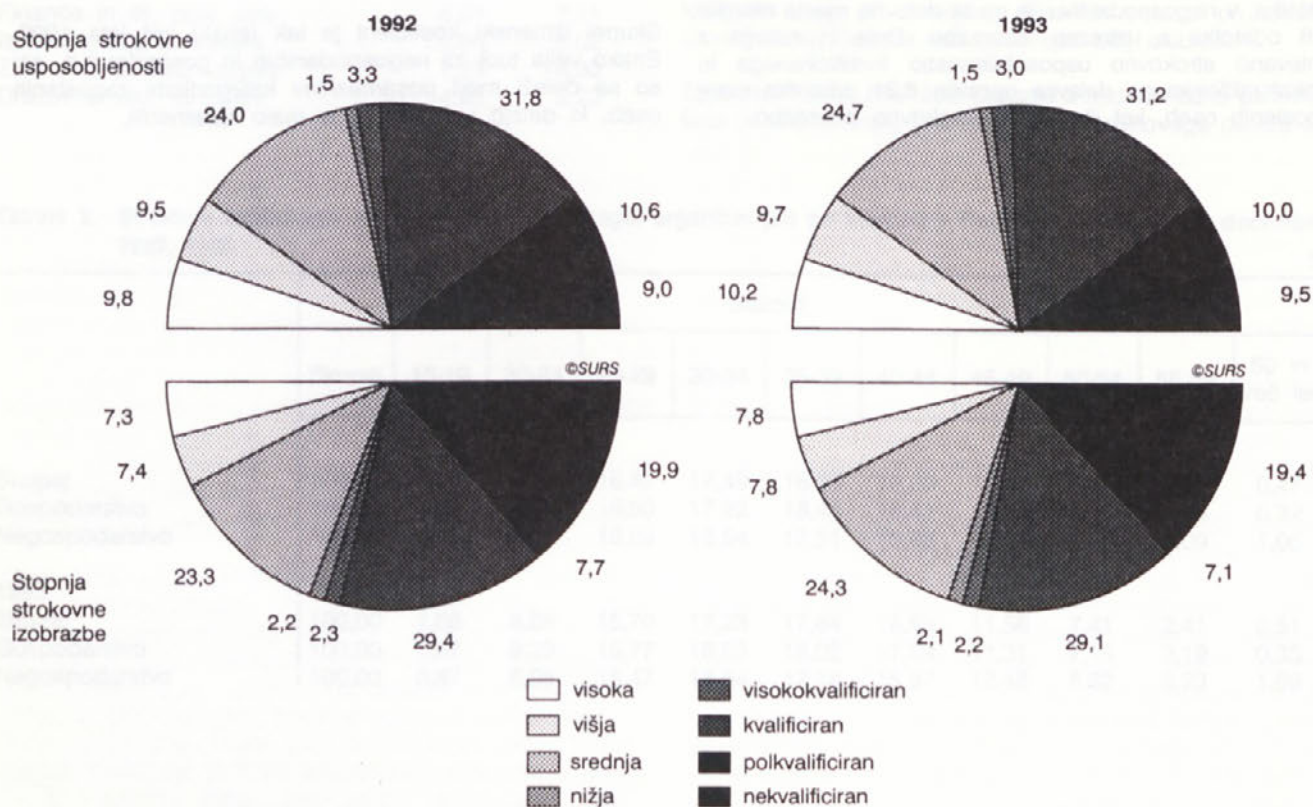
Skupni izmenski koeficient je tak (enak) kot leta 1992. Enako velja tudi za negospodarstvo in gospodarstvo, saj so se deleži med posameznimi kategorijami zaposlenih oseb, ki delajo v izmenah, le malo spremenili.



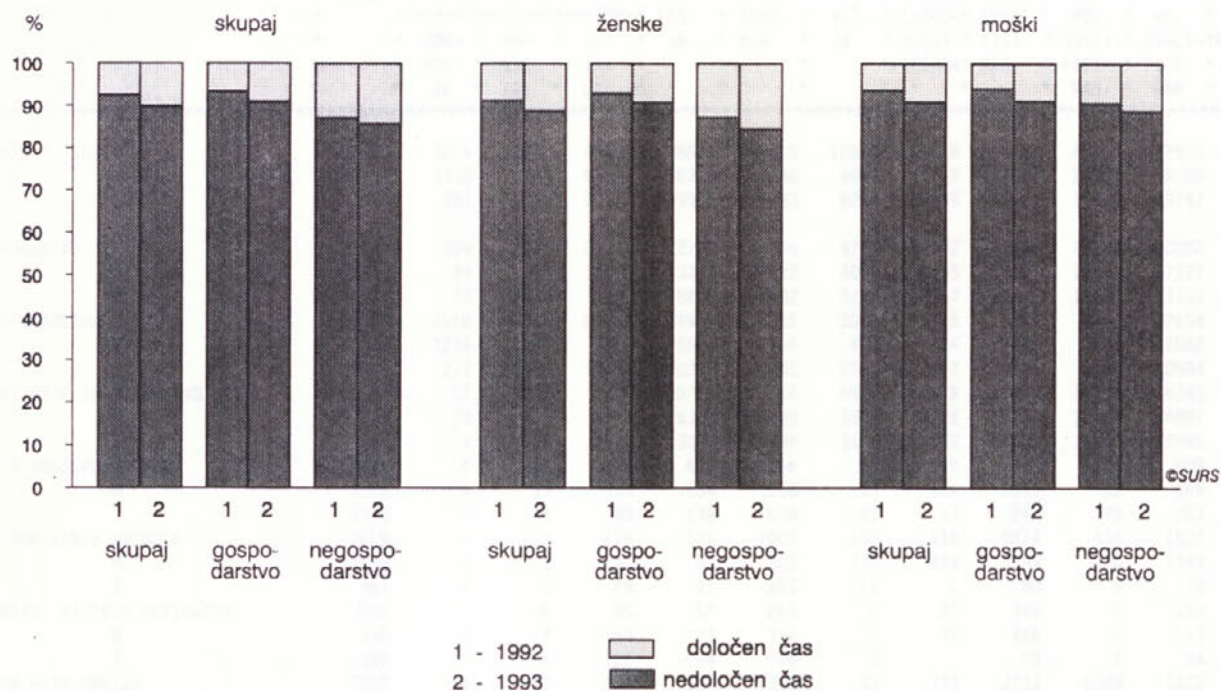
**Slika 1: Struktura zaposlenih oseb v podjetjih in drugih organizacijah po spolu in področjih dejavnosti v Republiki Sloveniji, 31. december 1992, 1993**



**Slika 2: Struktura zaposlenih oseb v podjetjih in drugih organizacijah po stopnji strokovne izobrazbe in stopnji strokovne usposobljenosti v Republiki Sloveniji, 1992, 1993**



Slika 3: Struktura zaposlenih oseb v podjetjih in drugih organizacijah po delovnem razmerju in spolu v Republiki Sloveniji, 31. december 1992, 1993







**1. ZAPOSLENE OSEBE V PODJETJIH IN DRUGIH ORGANIZACIJAH PO DEJAVNOSTI IN STOPNJI STROKOVNE IZOBRAZBE V REPUBLIKI SLOVENIJI, 31. 12. 1993**

	STOPNJA STROKOVNE IZOBRAZBE											
	*SKUPAJ*	V I S O K A			*VIŠ-*	*SRED-*	*NIŽ-*	*VISOKO-*	*KVALI-*	*POL-*	*NE-*	*NEZ-*
		*DOK-*	*MA-*	*OS-*	*JA	*NJA	*JA	*KVALI-*	*FICI-*	*KVALI-*	*KVALI-*	*NANO
		*TOR-*	*GIS-*	*TA-*				*FICIRAN*	*RAN	*FICI-*	*FICI-*	*RAN
		*JI	*TRI	*LI					*RAN	*RAN	*RAN	
SLOVENIJA - SKUPAJ	635310	1614	2901	44308	48681	154449	12810	13918	185158	45175	122936	3360
M	327713	1333	1949	23558	18715	65266	4503	10479	117096	23575	59189	2050
Ž	307597	281	952	20750	29966	89183	8307	3439	68062	21600	63747	1310
GOSPODARSTVO	499301	104	836	21365	22729	108094	9750	12792	169245	41824	110280	2282
M	286845	94	666	14071	13109	53112	4023	9845	110363	22937	57127	1498
Ž	212456	10	170	7294	9620	54982	5727	2947	58882	18887	53153	784
NEGOSPODARSTVO	136009	1510	2065	22943	25952	46355	3060	1126	15913	3351	12656	1078
M	40868	1239	1283	9487	5606	12154	480	634	6733	638	2062	552
Ž	95141	271	782	13456	20346	34201	2580	492	9180	2713	10594	526
INDUSTRIJA IN RUDARSTVO	263352	32	341	8550	9715	45244	4947	4978	83272	30770	74393	1110
M	151681	28	271	5813	6103	25260	1837	4226	58134	14490	34802	717
Ž	111671	4	70	2737	3612	19984	3110	752	25138	16280	39591	393
ELEKTROGOSPODARSTVO	7824	4	14	553	470	2156	54	550	2912	491	609	11
M	6362	4	13	460	334	1518	13	537	2665	462	346	10
Ž	1462	-	1	93	136	638	41	13	247	29	263	1
PRIDOBIVANJE PREMOGA	7619	-	3	174	121	1003	169	155	3874	435	1527	158
M	7158	-	2	145	80	802	154	154	3794	430	1449	148
Ž	461	-	1	29	41	201	15	1	80	5	78	10
PROIZV. NAFTNIH DERIVATOV	945	-	5	80	67	254	2	37	345	2	153	-
M	750	-	4	54	43	176	-	37	316	1	119	-
Ž	195	-	1	26	24	78	2	-	29	1	34	-
ČRNA METALURGIJA	7220	4	20	277	254	1350	13	123	2734	1009	1422	14
M	5736	3	14	183	162	930	7	122	2369	778	1157	11
Ž	1484	1	6	94	92	420	6	1	365	231	265	3
PRIDOB. RUD BARV. KOVIN	262	-	-	9	8	46	2	8	150	7	32	-
M	225	-	-	8	2	29	-	8	142	7	29	-
Ž	37	-	-	1	6	17	2	-	8	-	3	-
PROIZV. BARVASTIH KOVIN	1601	2	6	66	74	369	3	10	723	25	322	1
M	1406	2	6	39	54	270	-	10	687	25	312	1
Ž	195	-	-	27	20	99	3	-	36	-	10	-
PREDELAVA BARVASTIH KOVIN	1779	-	-	76	75	310	-	18	546	49	702	3
M	1348	-	-	45	43	182	-	18	461	49	547	3
Ž	431	-	-	31	32	128	-	-	85	-	155	-
PROIZVODNJA NEKOV. RUDNIN	538	-	-	20	7	92	11	10	175	34	187	2
M	419	-	-	14	3	46	3	10	159	29	154	1
Ž	119	-	-	6	4	46	8	-	16	5	33	1
PREDELAVA NEKOV. RUDNIN	6970	-	2	181	185	933	20	57	1914	600	3048	30
M	4284	-	2	129	109	515	4	44	1305	429	1732	15
Ž	2686	-	-	52	76	418	16	13	609	171	1316	15
PREDELAVA KOVIN	24339	-	23	651	1002	4178	432	549	8284	3656	5460	104
M	17614	-	20	474	709	2795	201	506	7166	2194	3476	73
Ž	6725	-	3	177	293	1383	231	43	1118	1462	1984	31
STROJEGRADNJA	14919	-	24	575	886	3102	209	634	6243	1197	1989	60
M	12139	-	23	488	692	2293	119	602	5495	948	1427	52
Ž	2780	-	1	87	194	809	90	32	748	249	562	8
PROIZV. PROMETNIH SREDSTEV	15313	1	12	456	771	2876	284	93	5473	1733	3568	46
M	11457	1	12	328	557	2046	110	88	4639	1316	2321	39
Ž	3856	-	-	128	214	830	174	5	834	417	1247	7
LADJEDELNIŠTVO	236	-	-	10	21	50	1	2	79	25	48	-
M	173	-	-	6	18	31	1	2	76	20	19	-
Ž	63	-	-	4	3	19	-	-	3	5	29	-
PROIZV. ELEKTR. STROJ., APA	34443	6	110	1687	1618	6597	250	432	8248	4757	10568	170
M	17773	5	96	1335	1106	4149	87	355	5887	1587	3075	91
Ž	16670	1	14	352	512	2448	163	77	2361	3170	7493	79
PROIZV. BAZ. KEM. IZDELKOV	4208	-	14	283	213	938	44	30	1222	402	1055	7
M	2827	-	10	180	125	471	26	27	944	277	761	6
Ž	1381	-	4	103	88	467	18	3	278	125	294	1
PREDELAVA KEM. IZDELKOV	13067	6	48	933	628	2864	228	100	3418	1509	3310	23
M	6831	5	28	487	317	1276	76	84	2283	598	1668	9
Ž	6236	1	20	446	311	1588	152	16	1135	911	1642	14
PROIZVODNJA KAMNA IN PESKA	938	-	1	12	33	171	10	25	338	41	306	1
M	816	-	1	9	28	122	4	23	316	40	272	1
Ž	122	-	-	3	5	49	6	2	22	1	34	-

**1. ZAPOSLENE OSEBE V PODJETJIH IN DRUGIH ORGANIZACIJAH PO DEJAVNOSTI IN STOPNJI STROKOVNE IZOBRAZBE V REPUBLIKI SLOVENIJI, 31. 12. 1993 (nadaljevanje)**

	STOPNJA STROKOVNE IZOBRAZBE											
	*SKUPAJ*	V I S O K A			*VIŠ-*	*SRED-*	*NIŽ-*	*VISOKO-*	*KVALI-*	*POL-*	*NE-*	*NEZ-*
		*DOK-*	*MA-*	*OS-*	*JA	*NJA	*JA	*KVALI-*	*FICI-*	*KVALI-*	*KVALI-*	*NANO
	*TOR-*	*GIS-*	*TA-*	*LI			*FICIRAN*	*RAN	*FICI-*	*FICI-*	*FICI-*	
		*JI	*TRI						*RAN	*RAN	*RAN	
PROIZV. GRADB. MAT.	4356	2	3	108	151	721	48	141	1389	392	1373	28
M	3640	1	2	83	97	455	25	138	1272	373	1167	27
Ž	716	1	1	25	54	266	23	3	117	19	206	1
PROIZV. ŽAG. LESA IN PLOŠČ	4809	-	1	70	91	667	34	55	1290	579	2000	22
M	3486	-	1	54	61	429	19	53	1103	459	1289	18
Ž	1323	-	-	16	30	238	15	2	187	120	711	4
PROIZV. KONČ. LES. IZD.	17342	2	6	344	439	2533	240	289	5110	1488	6830	61
M	10957	2	5	254	270	1530	99	257	3971	952	3578	39
Ž	6385	-	1	90	169	1003	141	32	1139	536	3252	22
PROIZV. IN PREDEL. PAPIRJA	7753	-	3	180	276	1357	540	77	2434	1392	1482	12
M	4953	-	2	112	162	749	182	72	1971	968	726	9
Ž	2800	-	1	68	114	608	358	5	463	424	756	3
PROIZV. PREJE IN TKANIN	10782	-	4	222	296	1772	291	103	2456	1018	4588	32
M	4050	-	3	86	115	673	50	74	1299	289	1451	10
Ž	6732	-	1	136	181	1099	241	29	1157	729	3137	22
PROIZV. KONČ. TEKST. IZD.	32647	-	6	323	587	3815	733	361	10947	6973	8822	80
M	5255	-	4	155	209	726	45	104	1756	885	1363	8
Ž	27392	-	2	168	378	3089	688	257	9191	6088	7459	72
PROIZV. USNJA IN KRZNA	2319	-	1	65	60	456	115	16	495	40	1063	8
M	1213	-	-	36	32	195	64	8	306	30	535	7
Ž	1106	-	1	29	28	261	51	8	189	10	528	1
PROIZV. OBUTVE IN GALANT.	9073	1	-	96	167	1189	56	35	2767	601	4144	17
M	2266	1	-	55	74	327	8	22	703	101	967	8
Ž	6807	-	-	41	93	862	48	13	2064	500	3177	9
PREDELAVA KAVČUKA	4995	2	10	218	200	912	493	589	942	157	1356	116
M	3503	2	8	127	110	553	311	463	798	132	925	74
Ž	1492	-	2	91	90	359	182	126	144	25	431	42
PROIZV. ŽIVIL. IZDELKOV	14942	2	18	501	452	2319	247	326	4925	1033	5049	70
M	8420	2	10	257	240	923	107	277	3582	593	2391	38
Ž	6522	-	8	244	212	1396	140	49	1343	440	2658	32
PROIZVODNJA PIJAČ	3242	-	3	150	201	647	24	42	845	217	1110	3
M	1942	-	3	79	107	275	8	37	624	158	648	3
Ž	1300	-	-	71	94	372	16	5	221	59	462	-
PROIZVODNJA KRMIL	388	-	1	26	18	63	9	16	68	65	116	6
M	316	-	-	18	14	39	8	13	60	59	101	4
Ž	72	-	1	8	4	24	1	3	8	6	15	2
PROIZV. IN PRED. TOBAKA	696	-	-	44	23	92	22	3	200	90	221	1
M	230	-	-	16	10	26	2	1	105	12	58	-
Ž	466	-	-	28	13	66	20	2	95	78	163	1
GRAFIČNA DEJAVNOST	5356	-	1	102	223	1029	336	72	1915	484	1181	13
M	2864	-	-	51	154	533	92	62	1350	198	420	4
Ž	2492	-	1	51	69	496	244	10	565	286	761	9
DOD. PRED., PROIZ. SUR. IZ	739	-	-	9	29	134	14	3	238	14	293	5
M	556	-	-	9	17	54	10	3	199	10	249	5
Ž	183	-	-	-	12	80	4	-	39	4	44	-
PROIZ. RAZNOVRSTNIH IZD.	1692	-	2	49	69	249	13	17	573	255	459	6
M	712	-	2	37	49	122	2	15	331	81	70	3
Ž	980	-	-	12	20	127	11	2	242	174	389	3
KMETIJSTVO IN RIBIŠTVO	10649	17	89	876	684	2717	75	205	2306	652	2988	40
M	6106	17	74	599	381	1122	36	147	1483	414	1806	27
Ž	4543	-	15	277	303	1595	39	58	823	238	1182	13
KMETIJSKA PRIDELAVA	9007	6	20	409	516	2231	61	188	2106	610	2823	37
M	5039	6	17	249	291	860	25	137	1347	382	1701	24
Ž	3968	-	3	160	225	1371	36	51	759	228	1122	13
KMETIJSKE STORITVE	1469	11	68	454	159	455	14	14	139	41	111	3
M	939	11	56	338	85	241	11	9	85	32	68	3
Ž	530	-	12	116	74	214	3	5	54	9	43	-
RIBIŠTVO	173	-	1	13	9	31	-	3	61	1	54	-
M	128	-	1	12	5	21	-	1	51	-	37	-
Ž	45	-	-	1	4	10	-	2	10	1	17	-
GOZDARSTVO	3782	-	11	360	107	971	40	33	1118	633	501	8
M	3154	-	11	309	63	688	22	33	1018	585	418	7
Ž	628	-	-	51	44	283	18	-	100	48	83	1

# 1. ZAPOSLENE OSEBE V PODJETJIH IN DRUGIH ORGANIZACIJAH PO DEJAVNOSTI IN STOPNJI STROKOVNE IZOBRAZBE V REPUBLIKI SLOVENIJI, 31. 12. 1993 (nadaljevanje)

	STOPNJA STROKOVNE IZOBRAZBE											
	*SKUPAJ*	V I S O K A			*VIŠ-*	*SRED-*	*NIŽ-*	*VISOKO-*	*KVALI-*	*POL-*	*NE-*	*NEZ-*
		*DOK-*	*MA-*	*OS-*	*JA	*NJA	*JA	*KVALI-*	*FICI-*	*KVALI-*	*KVALI-*	*NANO
		*TOR-*	*GIS-*	*TA-*				*FICIRAN*	*RAN	*FICI-*	*FICI-*	
		*JI	*TRI	*LI					*RAN	*RAN		
GOZDARSTVO	3782	-	11	360	107	971	40	33	1118	633	501	8
M	3154	-	11	309	63	688	22	33	1018	585	418	7
Ž	628	-	-	51	44	283	18	-	100	48	83	1
VODNO GOSPODARSTVO	1102	-	1	54	47	194	10	35	336	137	286	2
M	965	-	1	36	36	120	5	35	320	133	277	2
Ž	137	-	-	18	11	74	5	-	16	4	9	-
VODNO GOSPODARSTVO	1102	-	1	54	47	194	10	35	336	137	286	2
M	965	-	1	36	36	120	5	35	320	133	277	2
Ž	137	-	-	18	11	74	5	-	16	4	9	-
GRADBENIŠTVO	34112	1	21	980	1267	6507	258	1621	12673	2894	7537	353
M	29387	-	15	736	885	4357	97	1563	11913	2792	6710	319
Ž	4725	1	6	244	382	2150	161	58	760	102	827	34
VISOKE GRADNJE	15803	-	11	398	479	2597	128	843	5859	1748	3613	127
M	13747	-	9	282	309	1662	38	826	5581	1693	3230	117
Ž	2056	-	2	116	170	935	90	17	278	55	383	10
NIZKE GRADNJE IN HIDROG.	10326	1	4	410	438	2370	47	343	3438	737	2332	206
M	8880	-	2	326	315	1726	23	323	3194	703	2083	185
Ž	1446	1	2	84	123	644	24	20	244	34	249	21
INSTAL. IN ZAKLJ. DELA	7983	-	6	172	350	1540	83	435	3376	409	1592	20
M	6760	-	4	128	261	969	36	414	3138	396	1397	17
Ž	1223	-	2	44	89	571	47	21	238	13	195	3
PROMET IN ZVEZE	32709	-	18	736	1440	8258	1028	1753	13167	2035	4035	239
M	25527	-	15	458	893	4480	822	1605	11887	1916	3291	160
Ž	7182	-	3	278	547	3778	206	148	1280	119	744	79
ŽELEZNIŠKI PROMET	10930	-	8	180	437	3218	119	1347	3260	918	1395	48
M	9047	-	7	101	275	2342	60	1316	2921	845	1148	32
Ž	1883	-	1	79	162	876	59	31	339	73	247	16
POMORSKI PROMET	334	-	35	49	116	18	1	79	2	34	-	-
M	219	-	30	41	66	11	1	50	1	19	-	-
Ž	115	-	5	8	50	7	-	29	1	15	-	-
ZRAČNI PROMET	1031	-	1	108	201	404	-	89	125	35	68	-
M	628	-	1	68	148	156	-	77	102	27	49	-
Ž	403	-	-	40	53	248	-	12	23	8	19	-
CESTNI PROMET	10148	-	1	107	241	1344	107	146	6458	411	1290	43
M	8800	-	1	66	147	696	59	124	6168	399	1102	38
Ž	1348	-	-	41	94	648	48	22	290	12	188	5
MESTNI PROMET	2064	-	-	24	39	225	29	21	1402	52	268	4
M	1803	-	-	18	30	123	19	21	1340	51	197	4
Ž	261	-	-	6	9	102	10	-	62	1	71	-
PREKLADALNE STORITVE	2122	-	-	61	115	507	33	18	524	510	352	2
M	1761	-	-	43	83	323	9	16	457	500	328	2
Ž	361	-	-	18	32	184	24	2	67	10	24	-
PIT-STORITVE	6080	-	8	221	358	2444	722	131	1319	107	628	142
M	3269	-	6	132	169	774	664	50	849	93	448	84
Ž	2811	-	2	89	189	1670	58	81	470	14	180	58
TRGOVINA	64762	7	72	2379	2923	15456	1321	2550	31333	1432	7066	223
M	25272	6	54	1472	1480	5488	436	1119	10143	899	4080	95
Ž	39490	1	18	907	1443	9968	885	1431	21190	533	2986	128
TRGOVINA NA DROBNO	39876	2	19	562	958	7166	610	2027	24151	659	3618	104
M	12648	1	13	320	486	2413	206	801	6246	340	1781	41
Ž	27228	1	6	242	472	4753	404	1226	17905	319	1837	63
TRGOVINA NA DEBELO	20778	3	30	1145	1443	6598	575	480	6528	682	3208	86
M	11054	3	25	718	761	2685	211	298	3613	508	2184	48
Ž	9724	-	5	427	682	3913	364	182	2915	174	1024	38
ZUNANJA TRGOVINA	4108	2	23	672	522	1692	136	43	654	91	240	33
M	1570	2	16	434	233	390	19	20	284	51	115	6
Ž	2538	-	7	238	289	1302	117	23	370	40	125	27
GOSTINSTVO IN TURIZEM	16697	1	7	226	481	3335	317	272	6890	1165	3955	48
M	5097	1	3	112	208	1214	67	139	2502	277	554	20
Ž	11600	-	4	114	273	2121	250	133	4388	888	3401	28
GOSTINSTVO	15312	-	6	135	329	2581	286	251	6655	1152	3872	45
M	4533	-	3	68	145	960	57	131	2362	269	518	20
Ž	10779	-	3	67	184	1621	229	120	4293	883	3354	25

**1. ZAPOSLENE OSEBE V PODJETJIH IN DRUGIH ORGANIZACIJAH PO DEJAVNOSTI IN STOPNJI STROKOVNE IZOBRAZBE V REPUBLIKI SLOVENIJI, 31. 12. 1993 (nadaljevanje)**

* SKUPAJ *	STOPNJA STROKOVNE IZOBRAZBE											
	* V I S O K A *											
	* DOK- TOR- JI *	* MA- GIS- TRI *	* OS- TA- LI *	* VIŠ- JA *	* SRED- NJA *	* NIŽ- JA *	* VISOKO- KVALI- FICIRAN *	* KVALI- FICI- RAN *	* POL- KVALI- FICI- RAN *	* NE- KVALI- FICI- RAN *	* NEZ- KVALI- FICI- RAN *	* NEZ- KVALI- FICI- RAN *
TURISTIČNO POSREDOVANJE	1385	1	1	91	152	754	31	21	235	13	83	3
M	564	1	-	44	63	254	10	8	140	8	36	-
Ž	821	-	1	47	89	500	21	13	95	5	47	3
OBRT IN OSEBNE STORITVE	16374	-	5	221	446	2737	240	451	7707	836	3711	20
M	10179	-	5	171	280	1647	85	399	5841	489	1250	12
Ž	6195	-	-	50	166	1090	155	52	1866	347	2461	8
OBRTHNE STORITVE, POPRAVILA	12253	-	5	186	350	2251	151	427	6473	722	1672	16
M	9420	-	5	152	244	1487	65	388	5600	443	1024	12
Ž	2833	-	-	34	106	764	86	39	873	279	648	4
OSEBNE STORITVE	4121	-	-	35	96	486	89	24	1234	114	2039	4
M	759	-	-	19	36	160	20	11	241	46	226	-
Ž	3362	-	-	16	60	326	69	13	993	68	1813	4
STANOVANJ.-KOMUNAL. DEJAV.	11592	1	12	327	456	2266	370	219	4036	713	3102	90
M	9152	-	9	229	270	1283	248	211	3612	639	2582	69
Ž	2440	1	3	98	186	983	122	8	424	74	520	21
UREJANJE NASELJA IN PROST.	1063	-	1	24	41	197	9	17	349	94	328	3
M	831	-	1	14	27	106	6	16	299	84	275	3
Ž	232	-	-	10	14	91	3	1	50	10	53	-
STANOVANJSKA DEJAVNOST	436	-	1	27	59	187	8	2	46	20	86	-
M	177	-	1	18	28	58	1	2	34	8	27	-
Ž	259	-	-	9	31	129	7	-	12	12	59	-
KOMUNALNE DEJAVNOSTI	10093	1	10	276	356	1882	353	200	3641	599	2688	87
M	8144	-	7	197	215	1119	241	193	3279	547	2280	66
Ž	1949	1	3	79	141	763	112	7	362	52	408	21
FINANCE IDR. POSL. STOR.	44170	45	259	6656	5163	20409	1144	675	6407	557	2706	149
M	20325	42	208	4136	2510	7453	368	368	3510	303	1357	70
Ž	23845	3	51	2520	2653	12956	776	307	2897	254	1349	79
BANČNIŠTVO	10031	4	39	1073	1122	6448	199	72	822	64	146	42
M	2030	4	32	401	240	1030	45	18	198	16	40	6
Ž	8001	-	7	672	882	5418	154	54	624	48	106	36
ZAVAROVANJE POSESTI, OSEB	4525	2	7	373	493	2096	190	249	841	38	200	36
M	2351	1	7	236	283	973	71	140	535	24	65	16
Ž	2174	1	-	137	210	1123	119	109	306	14	135	20
STORITVE NA PODR. PROMETA	10918	3	14	1035	1192	4871	331	162	2237	139	915	19
M	5757	3	8	629	638	2336	127	97	1298	108	502	11
Ž	5161	-	6	406	554	2535	204	65	939	31	413	8
PROJEKT. IDR. DEJAV.	8824	14	86	2410	1057	3275	223	85	1025	102	531	16
M	5746	13	73	1808	741	1828	85	61	732	55	336	14
Ž	3078	1	13	602	316	1447	138	24	293	47	195	2
GEOLOŠKO RAZISKOVANJE	170	-	1	11	10	42	-	2	37	5	61	1
M	161	-	1	10	9	38	-	2	35	5	60	1
Ž	9	-	-	1	1	4	-	-	2	-	1	-
RAZISKOVAL.-RAZVOJNO DELO	6302	21	100	1371	816	2087	103	65	957	128	628	26
M	2924	20	76	833	389	712	18	30	489	64	277	16
Ž	3378	1	24	538	427	1375	85	35	468	64	351	10
POSLOVNE STORITVE	3400	1	12	383	473	1590	98	40	488	81	225	9
M	1356	1	11	219	210	536	22	20	223	31	77	6
Ž	2044	-	1	164	263	1054	76	20	265	50	148	3
IZOBRAŽEVANJE IN KULTURA	50510	1345	1297	10835	13929	12181	1042	374	4648	733	3957	169
M	16722	1106	825	4226	2679	4132	264	247	2475	194	531	43
Ž	33788	239	472	6609	11250	8049	778	127	2173	539	3426	126
IZOBRAŽEVANJE	36404	1059	829	7577	12638	7437	401	214	2549	483	3089	128
M	9662	881	538	2571	2125	1932	44	123	1135	92	195	26
Ž	26742	178	291	5006	10513	5505	357	91	1414	391	2894	102
ZNAN.RAZISK. DEJAV.	4013	261	399	1133	297	1056	89	60	404	114	190	10
M	2059	208	239	631	147	401	15	55	249	29	81	4
Ž	1954	53	160	502	150	655	74	5	155	85	109	6
KULTURA, UMETNOST, INFORM.	9238	25	68	2061	925	3366	530	87	1515	113	526	22
M	4422	17	47	967	349	1580	194	59	956	57	186	10
Ž	4816	8	21	1094	576	1786	336	28	559	56	340	12
TELESNA KULTURA IN ŠPORT	855	-	1	64	69	322	22	13	180	23	152	9
M	579	-	1	57	58	219	11	10	135	16	69	3
Ž	276	-	-	7	11	103	11	3	45	7	83	6

# 1. ZAPOSLENE OSEBE V PODJETJIH IN DRUGIH ORGANIZACIJAH PO DEJAVNOSTI IN STOPNJI STROKOVNE IZOBRAZBE V REPUBLIKI SLOVENIJI, 31. 12. 1993 (nadaljevanje)

*****												
* * * * * STOPNJA STROKOVNE IZOBRAZBE * * * * *												
* SKUPAJ *	V I S O K A											
	* DOK-*	* MA-*	* OS-*	* JA	* SRED-*	* NIŽ-*	* VISOKO-*	* KVALI-*	* POL-*	* NE-*	* NEZ-	
	* TOR-*	* GIS-*	* TA-*		* NJA	* JA	* KVALI-*	* FICI-*	* KVALI-*	* FICI-*	* KVALI-*	* NANO
	* * *	* * *	* * *	* * *	* * *	* * *	* FICIRAN*	* RAN	* FICI-*	* FICI-*	* RAN	* RAN
	* * *	* * *	* * *	* * *	* * *	* * *	* * *	* * *	* * *	* * *	* * *	* * *
*****												
ZDRAVST. IN SOC. VARSTVO	52667	83	529	5641	7042	20919	712	366	7344	2366	7466	199
M	9018	62	285	2064	807	1707	38	137	2348	361	1172	37
Ž	43649	21	244	3577	6235	19212	674	229	4996	2005	6294	162
ZDRAVSTVENA ZAŠČITA	31879	81	522	5196	4862	13099	378	192	3011	1486	2915	137
M	5570	62	282	1926	469	1175	18	65	1103	140	300	30
Ž	26309	19	240	3270	4393	11924	360	127	1908	1346	2615	107
SOCIALNO VARSTVO	20788	2	7	445	2180	7820	334	174	4333	880	4551	62
M	3448	-	3	138	338	532	20	72	1245	221	872	7
Ž	17340	2	4	307	1842	7288	314	102	3088	659	3679	55
JAVNA UPRAVA, SKLADI, ZDRUŽE	32832	82	239	6467	4981	13255	1306	386	3921	252	1233	710
M	15128	71	173	3197	2120	6315	178	250	1910	83	359	472
Ž	17704	11	66	3270	2861	6940	1128	136	2011	169	874	238
JAVNA UPRAVA	30972	79	220	6136	4706	12511	1240	373	3628	227	1150	702
M	14437	68	158	3026	2003	6125	167	245	1759	76	341	469
Ž	16535	11	62	3110	2703	6386	1073	128	1869	151	809	233
SKLADI	40	-	-	3	8	19	-	-	10	-	-	-
M	15	-	-	-	3	4	-	-	8	-	-	-
Ž	25	-	-	3	5	15	-	-	2	-	-	-
SPLOŠNA IN POSEBNA POSLOVNA	608	1	12	169	102	205	17	1	71	14	14	2
M	182	1	8	81	38	29	4	-	16	5	-	-
Ž	426	-	4	88	64	176	13	1	55	9	14	2
POLITIČNE IN INTERESNE ORGA	1212	2	7	159	165	520	49	12	212	11	69	6
M	494	2	7	90	76	157	7	5	127	2	18	3
Ž	718	-	-	69	89	363	42	7	85	9	51	3

**2. ZAPOSLENE OSEBE V PODJETJIH IN DRUGIH ORGANIZACIJAH PO DEJAVNOSTI IN STOPNJI STROKOVNE USPOSOBLJENOSTI V REPUBLIKI SLOVENIJI, 31. 12. 1993**

	STOPNJA STROKOVNE USPOSOBLJENOSTI											
	*SKUPAJ*	* V I S O K A *										
		* DOK- * TOR- * JI	* MA- * GIS- * TRI	* OS- * TA- * LI	* VIŠ- * JA	* SRED- * NJA	* NIŽ- * JA	*VISOKO-*	*KVALI-*	*POL-*	*NE-*	*NEZ-*
								*KVALI- *FICIRAN*	*FICI- *RAN	*KVALI- *FICI- *RAN	*KVALI- *FICI- *RAN	*NANO
SLOVENIJA - SKUPAJ	635310	1462	2582	60761	61347	156693	9324	18659	198472	62700	60186	3124
M	327713	1195	1681	35805	25596	62511	3281	14967	125597	28804	26408	1868
Ž	307597	267	901	24956	35751	94182	6043	3692	72875	33896	33778	1256
GOSPODARSTVO	499301	105	709	34254	32493	109709	7235	17794	184917	57439	52548	2098
M	286845	87	545	23957	19174	50899	2983	14379	120061	28044	25371	1345
Ž	212456	18	164	10297	13319	58810	4252	3415	64856	29395	27177	753
NEGOSPODARSTVO	136009	1357	1873	26507	28854	46984	2089	865	13555	5261	7638	1026
M	40868	1108	1136	11848	6422	11612	298	588	5536	760	1037	523
Ž	95141	249	737	14659	22432	35372	1791	277	8019	4501	6601	503
INDUSTRIJA IN RUDARSTVO	263352	48	277	13438	14331	44399	4641	5950	100074	44764	34383	1047
M	151681	39	229	9705	9311	24265	1583	5280	66295	18981	15324	669
Ž	111671	9	48	3733	5020	20134	3058	670	33779	25783	19059	378
ELEKTROGOSPODARSTVO	7824	1	4	682	656	2172	49	569	2808	545	327	11
M	6362	1	4	570	478	1448	24	564	2631	507	125	10
Ž	1462	-	-	112	178	724	25	5	177	38	202	1
PRIDOBIVANJE PREMOGA	7619	2	1	197	123	897	4	70	4161	905	1117	142
M	7158	2	1	162	80	685	3	70	4078	892	1053	132
Ž	461	-	-	35	43	212	1	-	83	13	64	10
PROIZV. NAFTNIH DERIVATOV	945	1	6	100	78	296	-	13	345	51	55	-
M	750	1	4	72	52	216	-	11	319	43	32	-
Ž	195	-	2	28	26	80	-	2	26	8	23	-
ČRNA METALURGIJA	7220	1	8	475	397	1190	25	421	3903	579	208	13
M	5736	1	6	349	270	768	5	389	3405	409	124	10
Ž	1484	-	2	126	127	422	20	32	498	170	84	3
PRIDOB. RUD BARV. KOVIN	262	-	-	13	11	46	-	6	169	11	6	-
M	225	-	-	10	4	25	-	6	165	11	4	-
Ž	37	-	-	3	7	21	-	-	4	-	2	-
PROIZV. BARVASTIH KOVIN	1601	2	3	82	80	341	-	34	746	265	47	1
M	1406	2	3	54	57	246	-	34	708	264	37	1
Ž	195	-	-	28	23	95	-	-	38	1	10	-
PREDELAVA BARVASTIH KOVIN	1779	-	1	116	95	333	-	3	667	470	91	3
M	1348	-	1	71	52	218	-	2	575	355	71	3
Ž	431	-	-	45	43	115	-	1	92	115	20	-
PROIZVODNJA NEKOV. RUDNIN	538	-	-	24	15	103	2	17	257	78	40	2
M	419	-	-	20	11	40	-	16	241	58	32	1
Ž	119	-	-	4	4	63	2	1	16	20	8	1
PREDELAVA NEKOV. RUDNIN	6970	-	1	250	231	913	142	116	2800	1062	1425	30
M	4284	-	1	180	151	492	88	101	1992	574	690	15
Ž	2686	-	-	70	80	421	54	15	808	488	735	15
PREDELAVA KOVIN	24339	-	33	1174	1575	4312	401	514	9163	4960	2116	91
M	17614	-	31	920	1189	2840	140	490	8092	2695	1155	62
Ž	6725	-	2	254	386	1472	261	24	1071	2265	961	29
STROJEGRADNJA	14919	1	63	1139	1402	3130	393	813	5985	1200	736	57
M	12139	1	58	986	1142	2185	157	794	5417	898	451	50
Ž	2780	-	5	153	260	945	236	19	568	302	285	7
PROIZV. PROMETNIH SREDSTEV	15313	4	18	938	1279	2905	112	467	6033	2377	1134	46
M	11457	3	15	724	926	1975	35	450	5209	1334	747	39
Ž	3856	1	3	214	353	930	77	17	824	1043	387	7
LADJEDELNIŠTVO	236	-	-	14	24	45	7	2	98	31	15	-
M	173	-	-	11	17	30	1	2	97	12	3	-
Ž	63	-	-	3	7	15	6	-	1	19	12	-
PROIZV. ELEKTR. STROJ., APA	34443	10	66	2640	2435	6082	1393	229	7853	6755	6812	168
M	17773	9	55	2139	1715	3752	308	185	5774	1901	1844	91
Ž	16670	1	11	501	720	2330	1085	44	2079	4854	4968	77
PROIZV. BAZ. KEM. IZDELKOV	4208	-	6	374	309	889	12	12	1603	484	513	6
M	2827	-	4	250	148	419	8	9	1394	277	313	5
Ž	1381	-	2	124	161	470	4	3	209	207	200	1
PREDELAVA KEM. IZDELKOV	13067	8	11	1246	872	2533	225	51	3877	1731	2490	23
M	6831	6	8	695	446	1101	110	38	2708	751	959	9
Ž	6236	2	3	551	426	1432	115	13	1169	980	1531	14
PROIZVODNJA KAMNA IN PESKA	938	-	1	26	46	175	2	53	438	74	122	1
M	816	-	1	22	39	108	1	52	414	71	107	1
Ž	122	-	-	4	7	67	1	1	24	3	15	-

**2. ZAPOSLENE OSEBE V PODJETJIH IN DRUGIH ORGANIZACIJAH PO DEJAVNOSTI IN STOPNJI STROKOVNE USPOSOBLJENOSTI V REPUBLIKI SLOVENIJI, 31. 12. 1993 (nadaljevanje)**

	STOPNJA STROKOVNE USPOSOBLJENOSTI											
	*SKUPAJ*	V I S O K A										
		* DOK- * TOR- * JI	* MA- * GIS- * TRI	* OS- * TA- * LI	* VIŠ- * JA	* SRED- * NJA	* NIŽ- * JA	*VISOKO-*	*KVALI-*	*POL-*	*NE-*	*NEZ-*
								*KVALI- *FICIRAN*	*FICI- *RAN	*KVALI- *FICI- *RAN	*KVALI- *FICI- *RAN	*NANO
PROIZV. GRADB. MAT.	4356	2	2	173	234	717	43	324	1591	805	439	26
M	3640	2	1	134	162	417	24	323	1492	709	351	25
Ž	716	-	1	39	72	300	19	1	99	96	88	1
PROIZV. ŽAG. LESA IN PLOŠČ	4809	-	1	124	164	707	57	76	1620	1399	639	22
M	3486	-	1	105	121	458	37	75	1387	852	432	18
Ž	1323	-	-	19	43	249	20	1	233	547	207	4
PROIZV. KONČ. LES. IZD.	17342	1	9	557	711	2599	470	210	6150	3839	2740	56
M	10957	1	8	425	486	1523	217	195	4805	1749	1512	36
Ž	6385	-	1	132	225	1076	253	15	1345	2090	1228	20
PROIZV. IN PREDEL. PAPIRJA	7753	-	2	291	451	1401	119	530	2119	1855	981	4
M	4953	-	2	196	281	785	76	451	1793	802	565	2
Ž	2800	-	-	95	170	616	43	79	326	1053	416	2
PROIZV. PREJE IN TKANIN	10782	-	6	301	450	1601	198	528	3996	2144	1526	32
M	4050	-	2	147	211	716	38	401	1510	546	469	10
Ž	6732	-	4	154	239	885	160	127	2486	1598	1057	22
PROIZV. KONČ. TEKST. IZD.	32647	-	3	520	809	3635	269	230	16489	7335	3280	77
M	5255	-	3	283	278	661	34	93	2076	1116	704	7
Ž	27392	-	-	237	531	2974	235	137	14413	6219	2576	70
PROIZV. USNJA IN KRZNA	2319	-	2	123	89	421	102	24	954	300	296	8
M	1213	-	1	82	46	169	44	13	530	152	169	7
Ž	1106	-	1	41	43	252	58	11	424	148	127	1
PROIZV. OBUTVE IN GALANT.	9073	1	-	169	299	1090	24	63	4421	1449	1541	16
M	2266	1	-	98	121	331	8	26	1127	223	323	8
Ž	6807	-	-	71	178	759	16	37	3294	1226	1218	8
PREDELAVA KAVČUKA	4995	8	14	322	240	720	66	37	1846	245	1381	116
M	3503	5	8	182	96	423	53	28	1504	154	976	74
Ž	1492	3	6	140	144	297	13	9	342	91	405	42
PROIZV. ŽIVIL. IZDELKOV	14942	3	6	701	582	2586	124	319	6037	2107	2414	63
M	8420	2	4	391	316	996	58	295	4172	908	1244	34
Ž	6522	1	2	310	266	1590	66	24	1865	1199	1170	29
PROIZVODNJA PIJAČ	3242	-	4	214	223	716	5	37	887	585	568	3
M	1942	-	2	131	121	271	-	28	705	336	345	3
Ž	1300	-	2	83	102	445	5	9	182	249	223	-
PROIZVODNJA KRMIL	388	-	-	30	20	71	1	15	111	64	70	6
M	316	-	-	23	15	41	1	13	102	58	59	4
Ž	72	-	-	7	5	30	-	2	9	6	11	2
PROIZV. IN PRED. TOBAKA	696	-	-	61	16	119	2	-	261	117	119	1
M	230	-	-	28	6	22	1	-	116	13	44	-
Ž	466	-	-	33	10	97	1	-	145	104	75	1
GRAFIČNA DEJAVNOST	5356	3	1	231	306	1245	335	59	1909	592	663	12
M	2864	2	-	149	208	712	87	52	1235	158	257	4
Ž	2492	1	1	82	98	533	248	7	674	434	406	8
DOD. PRED., PROIZ. SUR. IZ	739	-	2	21	31	168	2	8	242	137	123	5
M	556	-	2	17	15	72	2	5	220	122	96	5
Ž	183	-	-	4	16	96	-	3	22	15	27	-
PROIZ. RAZNOVRSTNIH IZD.	1692	-	3	110	78	241	57	100	535	213	349	6
M	712	-	3	79	51	120	23	69	302	31	31	3
Ž	980	-	-	31	27	121	34	31	233	182	318	3
KMETIJSTVO IN RIBIŠTVO	10649	11	46	1015	802	2819	58	164	2829	1478	1388	39
M	6106	11	38	720	444	1095	43	131	2015	719	864	26
Ž	4543	-	8	295	358	1724	15	33	814	759	524	13
KMETIJSKA PRIDELAVA	9007	4	12	516	617	2261	40	156	2637	1415	1312	37
M	5039	4	11	342	342	792	25	123	1875	667	834	24
Ž	3968	-	1	174	275	1469	15	33	762	748	478	13
KMETIJSKE STORITVE	1469	7	33	486	175	522	18	5	108	52	61	2
M	939	7	26	366	96	280	18	5	67	45	27	2
Ž	530	-	7	120	79	242	-	-	41	7	34	-
RIBIŠTVO	173	-	1	13	10	36	-	3	84	11	15	-
M	128	-	1	12	6	23	-	3	73	7	3	-
Ž	45	-	-	1	4	13	-	-	11	4	12	-
GOZDARSTVO	3782	-	11	388	182	1001	13	159	1543	274	204	7
M	3154	-	11	331	138	665	10	158	1454	245	136	6
Ž	628	-	-	57	44	336	3	1	89	29	68	1

**2. ZAPOSLENE OSEBE V PODJETJIH IN DRUGIH ORGANIZACIJAH PO DEJAVNOSTI IN STOPNJI STROKOVNE USPOSOBLJENOSTI V REPUBLIKI SLOVENIJI, 31. 12. 1993 (nadaljevanje)**

	STOPNJA STROKOVNE USPOSOBLJENOSTI											
	*SKUPAJ	* V I S O K A *										
		* DOK- * TOR- * JI	* MA- * GIS- * TRI	* OS- * TA- * LI	* VIŠ- * JA	* SRED- * NJA	* NIŽ- * JA	*VISOKO- * KVALI- * FICIRAN*	* KVALI- * FICI- * RAN	* POL- * KVALI- * FICI- * RAN	* NE- * KVALI- * FICI- * RAN	* NEZ- * KVALI- * FICI- * RAN
GOZDARSTVO	3782	-	11	388	182	1001	13	159	1543	274	204	7
M	3154	-	11	331	138	665	10	158	1454	245	136	6
Ž	628	-	-	57	44	336	3	1	89	29	68	1
VODNO GOSPODARSTVO	1102	-	-	66	62	205	31	96	370	196	74	2
M	965	-	-	48	48	117	29	95	365	189	72	2
Ž	137	-	-	18	14	88	2	1	5	7	2	-
VODNO GOSPODARSTVO	1102	-	-	66	62	205	31	96	370	196	74	2
M	965	-	-	48	48	117	29	95	365	189	72	2
Ž	137	-	-	18	14	88	2	1	5	7	2	-
GRADBENIŠTVO	34112	1	20	2059	1955	6591	171	2792	13662	3067	3522	272
M	29387	-	19	1635	1386	4264	108	2753	13212	2910	2861	239
Ž	4725	1	1	424	569	2327	63	39	450	157	661	33
VISOKE GRADNJE	15803	-	9	813	808	2273	100	1919	5954	1838	1992	97
M	13747	-	9	612	521	1349	65	1906	5838	1757	1602	88
Ž	2056	-	-	201	287	924	35	13	116	81	390	9
NIZKE GRADNJE IN HIDROG.	10326	1	2	712	636	2711	33	449	4011	798	814	159
M	8880	-	2	592	463	1958	20	429	3873	762	643	138
Ž	1446	1	-	120	173	753	13	20	138	36	171	21
INSTAL. IN ZAKLJ. DELA	7983	-	9	534	511	1607	38	424	3697	431	716	16
M	6760	-	8	431	402	957	23	418	3501	391	616	13
Ž	1223	-	1	103	109	650	15	6	196	40	100	3
PROMET IN ZVEZE	32709	1	11	1399	2250	9451	285	3074	12848	1587	1579	224
M	25527	1	7	978	1364	5013	226	2981	12209	1479	1117	152
Ž	7182	-	4	421	886	4438	59	93	639	108	462	72
ŽELEZNIŠKI PROMET	10930	1	4	451	988	3208	95	1405	3303	760	669	46
M	9047	1	2	290	629	2358	88	1376	3093	688	491	31
Ž	1883	-	2	161	359	850	7	29	210	72	178	15
POMORSKI PROMET	334	-	-	43	46	118	15	1	97	1	13	-
M	219	-	-	38	37	61	8	1	69	-	5	-
Ž	115	-	-	5	9	57	7	-	28	1	8	-
ZRAČNI PROMET	1031	-	-	92	228	428	2	85	116	26	54	-
M	628	-	-	71	160	167	2	75	97	20	36	-
Ž	403	-	-	21	68	261	-	10	19	6	18	-
CESTNI PROMET	10148	-	3	326	373	1653	36	276	6656	357	429	39
M	8800	-	3	248	244	804	24	267	6509	343	324	34
Ž	1348	-	-	78	129	849	12	9	147	14	105	5
MESTNI PROMET	2064	-	2	33	45	273	27	241	1286	77	78	2
M	1803	-	1	23	35	147	19	232	1217	71	56	2
Ž	261	-	1	10	10	126	8	9	69	6	22	-
PREKLADALNE STORITVE	2122	-	2	137	162	625	9	12	644	343	186	2
M	1761	-	1	104	84	421	7	12	618	338	174	2
Ž	361	-	1	33	78	204	2	-	26	5	12	-
PTT-STORITVE	6080	-	-	317	408	3146	101	1054	746	23	150	135
M	3269	-	-	204	175	1055	78	1018	606	19	31	83
Ž	2811	-	-	113	233	2091	23	36	140	4	119	52
TRGOVINA	64762	7	68	4634	4422	16097	531	3729	30052	1617	3386	219
M	25272	6	48	3015	2187	4699	272	1594	10149	1119	2089	94
Ž	39490	1	20	1619	2235	11398	259	2135	19903	498	1297	125
TRGOVINA NA DROBNO	39876	4	16	1436	1384	7495	262	3386	23390	656	1745	102
M	12648	3	11	888	664	2149	142	1368	6020	431	932	40
Ž	27228	1	5	548	720	5346	120	2018	17370	225	813	62
TRGOVINA NA DEBELO	20778	3	36	2247	2349	6945	232	326	6151	882	1523	84
M	11054	3	27	1542	1264	2247	124	213	3852	636	1098	48
Ž	9724	-	9	705	1085	4698	108	113	2299	246	425	36
ZUNANJA TRGOVINA	4108	-	16	951	689	1657	37	17	511	79	118	33
M	1570	-	10	585	259	303	6	13	277	52	59	6
Ž	2538	-	6	366	430	1354	31	4	234	27	59	27
GOSTINSTVO IN TURIZEM	16697	-	16	479	662	3494	238	333	7797	1491	2143	44
M	5097	-	8	295	289	1212	69	127	2586	210	283	18
Ž	11600	-	8	184	373	2282	169	206	5211	1281	1860	26
GOSTINSTVO	15312	-	12	317	435	2728	224	326	7647	1483	2099	41
M	4533	-	7	201	209	967	59	125	2481	206	260	18
Ž	10779	-	5	116	226	1761	165	201	5166	1277	1839	23



**2. ZAPOSLENE OSEBE V PODJETJIH IN DRUGIH ORGANIZACIJAH PO DEJAVNOSTI IN STOPNJI STROKOVNE USPOSOBLJENOSTI V REPUBLIKI SLOVENIJI, 31. 12. 1993 (nadaljevanje)**

	STOPNJA STROKOVNE USPOSOBLJENOSTI											
	*SKUPAJ	V I S O K A			VIŠ-	SRED-	NIŽ-	*VISOKO-	KVALI-	POL-	NE-	NEZ-
		DOK-	MA-	OS-	JA	NJA	JA	*KVALI-	*FICI-	*KVALI-	*KVALI-	*NANO
		TOR-	GIS-	TA-				*FICIRAN*	RAN	*FICI-	*FICI-	
		JI	TRI	LI					RAN	RAN		
TURISTIČNO POSREDOVANJE	1385	-	4	162	227	766	14	7	150	8	44	3
M	564	-	1	94	80	245	10	2	105	4	23	-
Ž	821	-	3	68	147	521	4	5	45	4	21	3
OBRT IN OSEBNE STORITVE	16374	1	13	776	766	3103	218	994	6839	891	2754	19
M	10179	1	10	611	543	1859	112	861	5080	457	633	12
Ž	6195	-	3	165	223	1244	106	133	1759	434	2121	7
OBRTNE STORITVE, POPRAVILA	12253	1	12	620	652	2662	176	887	5681	789	757	16
M	9420	1	10	514	490	1741	99	844	4843	417	449	12
Ž	2833	-	2	106	162	921	77	43	838	372	308	4
OSEBNE STORITVE	4121	-	1	156	114	441	42	107	1158	102	1997	3
M	759	-	-	97	53	118	13	17	237	40	184	-
Ž	3362	-	1	59	61	323	29	90	921	62	1813	3
STANOVANJ.-KOMUNAL. DEJAV.	11592	-	6	547	570	2419	376	224	4231	1386	1747	86
M	9152	-	4	404	349	1254	292	216	3931	1283	1354	65
Ž	2440	-	2	143	221	1165	84	8	300	103	393	21
UREJANJE NASELJA IN PROST.	1063	-	1	36	59	197	1	32	394	196	144	3
M	831	-	1	26	37	94	1	30	352	188	99	3
Ž	232	-	-	10	22	103	-	2	42	8	45	-
STANOVANJSKA DEJAVNOST	436	-	-	53	64	181	3	4	40	32	59	-
M	177	-	-	38	30	40	1	3	36	20	9	-
Ž	259	-	-	15	34	141	2	1	4	12	50	-
KOMUNALNE DEJAVNOSTI	10093	-	5	458	447	2041	372	188	3797	1158	1544	83
M	8144	-	3	340	282	1120	290	183	3543	1075	1246	62
Ž	1949	-	2	118	165	921	82	5	254	83	298	21
FINANCE IDR. POSL. STOR.	44170	36	241	9453	6491	20130	673	279	4672	688	1368	139
M	20325	29	171	6215	3115	6456	239	183	2765	452	638	62
Ž	23845	7	70	3238	3376	13674	434	96	1907	236	730	77
BANČNIŠTVO	10031	4	17	1213	1335	6509	270	62	420	77	83	41
M	2030	2	11	487	285	967	72	34	105	42	19	6
Ž	8001	2	6	726	1050	5542	198	28	315	35	64	35
ZAVAROVANJE POSESTI, OSEB	4525	1	5	392	530	2858	72	12	470	44	105	36
M	2351	-	3	267	315	1420	29	8	255	18	20	16
Ž	2174	1	2	125	215	1438	43	4	215	26	85	20
STORITVE NA PODR. PROMETA	10918	4	28	2230	1527	4624	112	80	1637	173	488	15
M	5757	3	23	1535	829	1867	61	51	959	127	295	7
Ž	5161	1	5	695	698	2757	51	29	678	46	193	8
PROJEKT. IDR. DEJAV.	8824	9	56	3108	1479	2602	129	51	964	134	280	12
M	5746	9	46	2397	959	1206	46	42	753	110	168	10
Ž	3078	-	10	711	520	1396	83	9	211	24	112	2
GEOLOŠKO RAZISKOVANJE	170	-	1	12	9	60	7	-	47	2	31	1
M	161	-	1	10	8	56	7	-	46	2	30	1
Ž	9	-	-	2	1	4	-	-	1	-	1	-
RAZISKOVAL.-RAZVOJNO DELO	6302	18	113	1754	970	2028	46	54	794	226	274	25
M	2924	15	73	1119	434	548	13	36	461	136	73	16
Ž	3378	3	40	635	536	1480	33	18	333	90	201	9
POSLOVNE STORITVE	3400	-	21	744	641	1449	37	20	340	32	107	9
M	1356	-	14	400	285	392	11	12	186	17	33	6
Ž	2044	-	7	344	356	1057	26	8	154	15	74	3
IZOBRAŽEVANJE IN KULTURA	50510	1278	971	13203	16809	9391	458	295	3967	834	3147	157
M	16722	1047	621	5709	3374	3284	125	189	1954	150	231	38
Ž	33788	231	350	7494	13435	6107	333	106	2013	684	2916	119
IZOBRAŽEVANJE	36404	965	654	8612	15020	4948	240	114	2466	609	2655	121
M	9662	811	429	3153	2561	1423	33	55	1009	63	102	23
Ž	26742	154	225	5459	12459	3525	207	59	1457	546	2553	98
ZNAN.RAZISK. DEJAV.	4013	296	277	1310	465	985	57	108	343	63	100	9
M	2059	224	170	747	198	361	16	82	212	24	22	3
Ž	1954	72	107	563	267	624	41	26	131	39	78	6
KULTURA, UMETNOST, INFORM.	9238	17	39	3166	1194	3148	151	68	978	146	310	21
M	4422	12	21	1708	508	1301	71	47	612	57	75	10
Ž	4816	5	18	1458	686	1847	80	21	366	89	235	11
TELESNA KULTURA IN ŠPORT	855	-	1	115	130	310	10	5	180	16	82	6
M	579	-	1	101	107	199	5	5	121	6	32	2
Ž	276	-	-	14	23	111	5	-	59	10	50	4

**2. ZAPOSLENE OSEBE V PODJETJIH IN DRUGIH ORGANIZACIJAH PO DEJAVNOSTI IN STOPNJI STROKOVNE USPOSOBLJENOSTI V REPUBLIKI SLOVENIJI, 31. 12. 1993 (nadaljevanje)**

	STOPNJA STROKOVNE USPOSOBLJENOSTI											
	*SKUPAJ *	* V I S O K A *			* VIŠ- * JA *	* SRED- * NJA *	* NIŽ- * JA *	*VISOKO-*	*KVALI-*	*POL-*	*NE-*	*NEZ-*
		*DOK-*	*MA-*	*OS-*				*KVALI-*	*FICI-*	*KVALI-*	*FICI-*	*KVALI-*
		*TOR-*	*GIS-*	*TA-*				*FICIRAN*	*RAN	*RAN	*RAN	*RAN
		*JI	*TRI	*LI								
ZDRAVST. IN SOC. VARSTVO	52667	45	740	5549	6685	22979	1155	372	6951	4278	3722	191
M	9018	30	411	2012	901	1843	75	259	2306	537	608	36
Ž	43649	15	329	3537	5784	21136	1080	113	4645	3741	3114	155
ZDRAVSTVENA ZAŠČITA	31879	43	723	5046	4414	14828	220	221	2729	2360	1163	132
M	5570	30	407	1844	511	1286	41	173	965	176	108	29
Ž	26309	13	316	3202	3903	13542	179	48	1764	2184	1055	103
SOCIALNO VARSTVO	20788	2	17	503	2271	8151	935	151	4222	1918	2559	59
M	3448	-	4	168	390	557	34	86	1341	361	500	7
Ž	17340	2	13	335	1881	7594	901	65	2881	1557	2059	52
JAVNA UPRAVA, SKLADI, ZDRUŽE	32832	34	162	7755	5360	14614	476	198	2637	149	769	678
M	15128	31	104	4127	2147	6485	98	140	1276	73	198	449
Ž	17704	3	58	3628	3213	8129	378	58	1361	76	571	229
JAVNA UPRAVA	30972	32	142	7254	5072	13866	452	189	2450	136	708	671
M	14437	29	92	3856	2035	6335	94	135	1161	68	185	447
Ž	16535	3	50	3398	3037	7531	358	54	1289	68	523	224
SKLADI	40	-	-	10	6	19	-	-	5	-	-	-
M	15	-	-	3	3	5	-	-	4	-	-	-
Ž	25	-	-	7	3	14	-	-	1	-	-	-
SPLOŠNA IN POSEBNA POSLOVNA	608	1	15	214	106	212	7	2	31	5	13	2
M	182	1	8	104	31	19	1	2	13	3	-	-
Ž	426	-	7	110	75	193	6	-	18	2	13	2
POLITIČNE IN INTERESNE ORGA	1212	1	5	277	176	517	17	7	151	8	48	5
M	494	1	4	164	78	126	3	3	98	2	13	2
Ž	718	-	1	113	98	391	14	4	53	6	35	3

### 3. ZAPOSLENE OSEBE V PODJETJIH IN DRUGIH ORGANIZACIJAH PO DEJAVNOSTI IN STOPNJI ŠOLSKE IZOBRAZBE V REPUBLIKI SLOVENIJI, 31. 12. 1993

*****															
* * * * * STOPNJA ŠOLSKE IZOBRAZBE * * * * *															
* SKUPAJ	* BREZ * 4-7 * OS- * ŠOLA * SRED- * ŠOLA * I. * II. * III. * IV. * V. * VIŠ- * VISO- * NEZ-	* ŠOLE, * RAZR. * NOV- * ZA * NJE * ZA * STOP- * STOP- * STOP- * STOP- * STOP- * JA * KA * NANO	* 1-3 R. * OSN. * NA * KV * ŠOLE * VKV * NJA * NJA * NJA * NJA * NJA * ŠOLA * ŠOLA *	* OS.Š. * ŠOLE * ŠOLA * * * * * SUI * SUI * SUI * SUI * SUI * * * *	*****										
SLOVENIJA - SKUPAJ	635310	4237	71818	109826	139125	110945	9672	225	4326	5583	38981	40292	48644	48276	3360
M	327713	2731	42557	46752	88166	47425	7533	144	2871	2807	23181	16277	18735	26484	2050
Ž	307597	1506	29261	63074	50959	63520	2139	81	1455	2776	15800	24015	29909	21792	1310
GOSPODARSTVO	499301	3659	66216	96496	126003	78038	9007	193	4182	4902	36067	27598	22729	21929	2282
M	286845	2557	41408	44730	82603	39460	7067	134	2821	2707	21832	12350	13126	14552	1498
Ž	212456	1102	24808	51766	43400	38578	1940	59	1361	2195	14235	15248	9603	7377	784
NEGOSPODARSTVO	136009	578	5602	13330	13122	32907	665	32	144	681	2914	12694	25915	26347	1078
M	40868	174	1149	2022	5563	7965	466	10	50	100	1349	3927	5609	11932	552
Ž	95141	404	4453	11308	7559	24942	199	22	94	581	1565	8767	20306	14415	526
INDUSTRIJA IN RUDARSTVO	263352	1866	44098	64312	58916	32958	3585	100	3501	3300	19915	11193	9726	8772	1110
M	151681	1251	24483	26029	42675	18831	3185	63	2262	1757	12589	5724	6121	5994	717
Ž	111671	615	19615	38283	16241	14127	400	37	1239	1543	7326	5469	3605	2778	393
ELEKTROGOSPODARSTVO	7824	36	533	632	2193	1681	504	-	38	60	616	480	469	571	11
M	6362	25	424	412	1978	1145	501	-	37	53	588	379	333	477	10
Ž	1462	11	109	220	215	536	3	-	1	7	28	101	136	94	1
PRIDOBIVANJE PREMOGA	7619	52	1625	1477	2243	721	149	2	68	27	525	275	121	176	158
M	7158	51	1587	1416	2173	563	148	2	68	27	517	232	80	146	148
Ž	461	1	38	61	70	158	1	-	-	-	8	43	41	30	10
PROIZV. NAFTNIH DERIVATOV	945	2	21	137	312	206	34	-	2	3	31	45	68	84	-
M	750	2	16	105	289	147	34	-	2	1	27	26	44	57	-
Ž	195	-	5	32	23	59	-	-	-	2	4	19	24	27	-
ČRNA METALURGIJA	7220	53	1511	1166	1795	1087	120	-	7	209	449	256	252	301	14
M	5736	47	1295	861	1537	758	120	-	7	193	382	165	160	200	11
Ž	1484	6	216	305	258	329	-	-	-	16	67	91	92	101	3
PRIDOB. RUD BARV. KOVIN	262	1	21	21	107	31	8	-	2	-	39	15	8	9	-
M	225	1	19	18	99	20	8	-	2	-	39	9	2	8	-
Ž	37	-	2	3	8	11	-	-	-	-	-	6	6	1	-
PROIZV. BARVASTIH KOVIN	1601	6	198	149	526	294	10	-	6	27	162	74	74	74	1
M	1406	6	196	138	491	211	10	-	6	27	161	58	54	47	1
Ž	195	-	2	11	35	83	-	-	-	-	1	16	20	27	-
PREDELAVA BARVASTIH KOVIN	1779	16	374	357	394	243	18	-	6	16	136	65	77	74	3
M	1348	16	323	253	334	144	18	-	6	12	115	36	45	43	3
Ž	431	-	51	104	60	99	-	-	-	4	21	29	32	31	-
PROIZVODNJA NEKOV. RUDNIN	538	8	112	121	134	68	9	-	5	4	26	22	7	20	2
M	419	6	100	89	121	37	9	-	5	4	21	9	3	14	1
Ž	119	2	12	32	13	31	-	-	-	-	5	13	4	6	1
PREDELAVA NEKOV. RUDNIN	6970	53	1600	1846	1290	654	47	6	214	69	574	220	185	182	30
M	4284	32	1033	1023	916	356	39	5	116	35	363	112	109	130	15
Ž	2686	21	567	823	374	298	8	1	98	34	211	108	76	52	15
PREDELAVA KOVIN	24339	233	4417	4764	6038	3090	471	21	258	262	2085	950	992	654	104
M	17614	166	2871	2711	5204	2075	449	21	225	226	1796	613	706	478	73
Ž	6725	67	1546	2053	834	1015	22	-	33	36	289	337	286	176	31
STROJEGRADNJA	14919	71	1543	1823	4820	2301	463	-	156	146	1356	701	895	584	60
M	12139	58	1267	1197	4233	1721	451	-	145	135	1190	493	701	496	52
Ž	2780	13	276	626	587	580	12	-	11	11	166	208	194	88	8
PROIZV. PROMETNIH SREDSTEV	15313	107	2344	3110	4026	2075	81	4	235	146	1276	627	789	447	46
M	11457	81	1719	1894	3391	1471	78	4	218	116	1121	431	574	320	39
Ž	3856	26	625	1216	635	604	3	-	17	30	155	196	215	127	7
LADJEDELNIŠTVO	236	-	30	41	57	43	1	-	6	-	20	7	21	10	-
M	173	-	17	20	54	26	1	-	6	-	20	5	18	6	-
Ž	63	-	13	21	3	17	-	-	-	-	-	2	3	4	-
PROIZV. ELEKTR. STROJ., APA	34443	134	5623	9626	6169	4809	357	7	256	275	1874	1743	1626	1774	170
M	17773	56	1958	2587	4335	3083	310	5	181	188	1410	1045	1108	1416	91
Ž	16670	78	3665	7039	1834	1726	47	2	75	87	464	698	518	358	79
PROIZV. BAZ. KEM. IZDELKOV	4208	28	574	899	916	727	26	2	114	36	181	189	215	294	7
M	2827	21	447	595	702	353	25	1	100	29	128	106	125	189	6
Ž	1381	7	127	304	214	374	1	1	14	7	53	83	90	105	1
PREDELAVA KEM. IZDELKOV	13067	56	1756	3125	2499	2148	83	5	359	115	639	656	631	972	23
M	6831	42	1027	1185	1767	967	72	-	186	75	405	269	319	508	9
Ž	6236	14	729	1940	732	1181	11	5	173	40	234	387	312	464	14
PROIZVODNJA KAMNA IN PESKA	938	15	188	186	232	127	18	1	-	5	83	37	32	13	1
M	816	15	174	159	212	95	16	1	-	5	79	22	27	10	1
Ž	122	-	14	27	20	32	2	-	-	-	4	15	5	3	-

**3. ZAPOSLENE OSEBE V PODJETJIH IN DRUGIH ORGANIZACIJAH PO DEJAVNOSTI IN STOPNJI ŠOLSKE IZOBRAZBE V REPUBLIKI SLOVENIJI, 31. 12. 1993 (nadaljevanje)**

	STOPNJA ŠOLSKE IZOBRAZBE														
	*SKUPAJ*	* BREZ *	* 4-7 *	* OS- ŠOLE *	* OS- ŠOLA *	* SRED- NJE *	* SRED- ŠOLA *	* I. *	* II. *	* III. *	* IV. *	* V. *	* VIŠ- ŠOLA *	* VIŠ- ŠOLA *	* NEZ- *NANO
		* SOLE, *RAZR. *	* NOV- NA *	* NOV- NA *	* ZA KV *	* NJE ŠOLE *	* ZA VKV *	* STOP- NJA *	* STOP- NJA *	* STOP- NJA *	* STOP- NJA *	* STOP- NJA *	* STOP- NJA *	* STOP- NJA *	* STOP- NJA *
		* 1-3 R. *	* OSN. *	* NA *	* NA *	* OS.Š. *	* OS.Š. *	* OS.Š. *	* OS.Š. *	* OS.Š. *	* OS.Š. *	* OS.Š. *	* OS.Š. *	* OS.Š. *	* OS.Š. *
PROIZV. GRADB. MAT.	4356	54	987	827	1121	595	66	1	101	10	187	116	151	112	28
M	3640	47	889	689	1003	383	65	-	96	10	184	65	97	85	27
Ž	716	7	98	138	118	212	1	1	5	-	3	51	54	27	1
PROIZV. ŽAG. LESA IN PLOŠČ	4809	90	1297	1247	881	528	49	3	57	37	314	123	92	69	22
M	3486	61	953	765	755	348	48	3	48	35	266	71	62	53	18
Ž	1323	29	344	482	126	180	1	-	9	2	48	52	30	16	4
PROIZV. KONČ. LES. IZD.	17342	211	3594	4465	3192	1745	227	14	365	310	1629	747	436	346	61
M	10957	126	2114	2150	2392	1061	214	12	302	249	1332	442	267	257	39
Ž	6385	85	1480	2315	800	684	13	2	63	61	297	305	169	89	22
PROIZV. IN PREDEL. PAPIRJA	7753	165	1360	1897	1935	955	63	8	23	42	510	326	274	183	12
M	4953	128	832	935	1595	531	60	1	17	23	389	157	162	114	9
Ž	2800	37	528	962	340	424	3	7	6	19	121	169	112	69	3
PROIZV. PREJE IN TKANIN	10782	62	2364	3636	1622	1378	37	6	91	200	479	376	287	212	32
M	4050	26	896	981	968	571	31	2	21	57	196	97	112	82	10
Ž	6732	36	1468	2655	654	807	6	4	70	143	283	279	175	130	22
PROIZV. KONČ. TEKST. IZD.	32647	89	5065	11101	6116	2585	295	11	476	835	3954	1127	587	326	80
M	5255	30	942	1314	1348	600	86	3	38	39	370	112	208	157	8
Ž	27392	59	4123	9787	4768	1985	209	8	438	796	3584	1015	379	169	72
PROIZV. USNJA IN KRZNA	2319	28	627	578	372	326	7	-	8	8	128	103	61	65	8
M	1213	17	362	252	242	144	7	-	4	4	62	44	33	35	7
Ž	1106	11	265	326	130	182	-	-	4	4	66	59	28	30	1
PROIZV. OBUTVE IN GALANT.	9073	18	1501	3239	1862	751	22	3	67	192	719	418	167	97	17
M	2266	8	436	619	514	243	17	1	22	46	143	79	74	56	8
Ž	6807	10	1065	2620	1348	508	5	2	45	146	576	339	93	41	9
PREDELAVA KAVČUKA	4995	16	477	1036	1122	668	19	-	496	44	354	231	188	228	116
M	3503	11	306	721	905	381	17	-	340	41	306	162	103	136	74
Ž	1492	5	171	315	217	287	2	-	156	3	48	69	85	92	42
PROIZV. ŽIVIL. IZDELKOV	14942	144	2523	3762	3752	1592	290	2	62	153	955	666	454	517	70
M	8420	84	1347	1739	2807	652	252	2	48	102	607	234	242	266	38
Ž	6522	60	1176	2023	945	940	38	-	14	51	348	432	212	251	32
PROIZVODNJA PIJAČ	3242	56	641	698	689	471	27	-	3	11	136	153	203	151	3
M	1942	41	413	385	518	212	24	-	3	5	96	53	109	80	3
Ž	1300	15	228	313	171	259	3	-	-	6	40	100	94	71	-
PROIZVODNJA KRMIL	388	18	90	81	71	38	3	-	1	4	10	21	18	27	6
M	316	17	83	67	62	19	2	-	1	2	10	17	14	18	4
Ž	72	1	7	14	9	19	1	-	-	2	-	4	4	9	2
PROIZV. IN PRED. TOBAKA	696	5	93	247	132	58	3	-	4	5	52	29	23	44	1
M	230	2	26	46	71	18	1	-	1	2	32	5	10	16	-
Ž	466	3	67	201	61	40	2	-	3	3	20	24	13	28	1
GRAFIČNA DEJAVNOST	5356	18	570	1433	1636	668	61	4	-	31	288	313	225	96	13
M	2864	13	215	494	1216	356	57	-	-	8	157	144	154	46	4
Ž	2492	5	355	939	420	312	4	4	-	23	131	169	71	50	9
DOD. PRED., PROIZ. SUR. IZ	739	17	142	167	219	113	2	-	2	1	13	20	29	9	5
M	556	15	124	136	185	48	2	-	1	1	8	5	17	9	5
Ž	183	2	18	31	34	65	-	-	1	-	5	15	12	-	-
PROIZ. RAZNOVRSTNIH IZD.	1692	4	297	418	443	182	15	-	13	17	115	62	69	51	6
M	712	-	72	73	258	92	13	-	10	7	69	27	49	39	3
Ž	980	4	225	345	185	90	2	-	3	10	46	35	20	12	3
KMETIJSTVO IN RIBIŠTVO	10649	178	1892	1719	1771	1918	64	3	27	71	545	761	689	971	40
M	6106	109	1220	982	1117	802	54	3	23	36	367	300	383	683	27
Ž	4543	69	672	737	654	1116	10	-	4	35	178	461	306	288	13
KMETIJSKA PRIDELAVA	9007	166	1793	1596	1605	1604	58	1	27	70	513	589	522	426	37
M	5039	104	1145	907	1006	626	49	1	23	36	346	211	294	267	24
Ž	3968	62	648	689	599	978	9	-	4	34	167	378	228	159	13
KMETIJSKE STORITVE	1469	10	72	84	129	292	5	2	-	1	19	163	158	531	3
M	939	4	54	52	77	161	4	2	-	-	12	83	84	403	3
Ž	530	6	18	32	52	131	1	-	-	1	7	80	74	128	-
RIBIŠTVO	173	2	27	39	37	22	1	-	-	-	13	9	9	14	-
M	128	1	21	23	34	15	1	-	-	-	9	6	5	13	-
Ž	45	1	6	16	3	7	-	-	-	-	4	3	4	1	-
GOZDARSTVO	3782	103	832	613	623	829	29	2	18	50	77	120	107	371	8
M	3154	91	782	513	545	574	29	2	14	50	68	96	63	320	7
Ž	628	12	50	100	78	255	-	-	4	-	9	24	44	51	1

### 3. ZAPOSLENE OSEBE V PODJETJIH IN DRUGIH ORGANIZACIJAH PO DEJAVNOSTI IN STOPNJI ŠOLSKE IZOBRAZBE V REPUBLIKI SLOVENIJI, 31. 12. 1993 (nadaljevanje)

	STOPNJA ŠOLSKE IZOBRAZBE														
	*SKUPAJ*	* BREZ * 4-7 * OS- * ŠOLA * SRED- * ŠOLA * I. * II. * III. * IV. * V. * VIŠ- * VISO- * NEZ- * ŠOLE, * RAZR. * NOV- * ZA * NJE * ZA * STOP- * STOP- * STOP- * STOP- * STOP- * JA * KA * NANO	* 1-3 R. * OSN. * NA * KV * ŠOLE * VKV * NJA * NJA * NJA * NJA * NJA * ŠOLA * ŠOLA * * * * *	* OS.Š. * ŠOLE * ŠOLA * * * * * * * * * * * * * *	* *	* *	* *	* *	* *	* *	* *	* *	* *		
GOZDARSTVO	3782	103	832	613	623	829	29	2	18	50	77	120	107	371	8
M	3154	91	782	513	545	574	29	2	14	50	68	96	63	320	7
Ž	628	12	50	100	78	255	-	-	4	-	9	24	44	51	1
VODNO GOSPODARSTVO	1102	25	233	206	303	166	29	-	1	4	10	21	48	54	2
M	965	23	227	196	287	106	29	-	1	4	10	7	36	37	2
Ž	137	2	6	10	16	60	-	-	-	-	-	14	12	17	-
VODNO GOSPODARSTVO	1102	25	233	206	303	166	29	-	1	4	10	21	48	54	2
M	965	23	227	196	287	106	29	-	1	4	10	7	36	37	2
Ž	137	2	6	10	16	60	-	-	-	-	-	14	12	17	-
GRADBENIŠTVO	34112	447	6177	5496	8811	4963	1108	24	282	300	2529	1382	1252	988	353
M	29387	416	5851	4735	8132	3342	1079	24	275	280	2417	900	877	740	319
Ž	4725	31	326	761	679	1621	29	-	7	20	112	482	375	248	34
VISOKE GRADNJE	15803	266	3586	2804	3741	2194	463	4	190	127	1103	327	468	403	127
M	13747	253	3416	2453	3484	1434	456	4	184	119	1065	174	301	287	117
Ž	2056	13	170	351	257	760	7	-	6	8	38	153	167	116	10
NIZKE GRADNJE IN HIDROG.	10326	139	1765	1427	2581	1704	271	10	50	91	613	622	438	409	206
M	8880	127	1662	1219	2364	1241	265	10	50	86	579	452	317	323	185
Ž	1446	12	103	208	217	463	6	-	-	5	34	170	121	86	21
INSTAL. IN ZAKLJ. DELA	7983	42	826	1265	2489	1065	374	10	42	82	813	433	346	176	20
M	6760	36	773	1063	2284	667	358	10	41	75	773	274	259	130	17
Ž	1223	6	53	202	205	398	16	-	1	7	40	159	87	46	3
PROMET IN ZVEZE	32709	250	3557	5052	10556	5687	892	10	94	244	2005	2000	1423	700	239
M	25527	209	3261	4206	9443	3200	833	9	88	210	1557	1042	885	424	160
Ž	7182	41	296	846	1113	2487	59	1	6	34	448	958	538	276	79
ŽELEZNIŠKI PROMET	10930	165	1554	2190	2002	2231	590	5	20	79	658	778	425	185	48
M	9047	147	1432	1879	1745	1621	585	5	19	69	569	574	264	106	32
Ž	1883	18	122	311	257	610	5	-	1	10	89	204	161	79	16
POMORSKI PROMET	334	1	9	50	69	81	-	-	-	-	5	35	71	13	-
M	219	1	4	32	39	36	-	-	-	-	5	31	63	8	-
Ž	115	-	5	18	30	45	-	-	-	-	-	4	8	5	-
ZRAČNI PROMET	1031	-	25	85	96	358	91	-	1	-	29	67	183	96	-
M	628	-	18	58	83	144	80	-	1	-	22	30	134	58	-
Ž	403	-	7	27	13	214	11	-	-	-	7	37	49	38	-
CESTNI PROMET	10148	41	820	1131	5672	1033	119	4	24	86	552	276	243	104	43
M	8800	32	760	946	5428	570	111	3	23	76	499	101	149	64	38
Ž	1348	9	60	185	244	463	8	1	1	10	53	175	94	40	5
MESTNI PROMET	2064	10	123	257	1244	176	13	-	3	4	128	40	40	22	4
M	1803	8	101	198	1184	92	13	-	3	2	124	27	30	17	4
Ž	261	2	22	59	60	84	-	-	-	2	4	13	10	5	-
PREKLADALNE STORITVE	2122	12	472	433	472	438	18	-	-	3	48	52	119	53	2
M	1761	11	460	386	408	282	16	-	-	2	47	24	87	36	2
Ž	361	1	12	47	64	156	2	-	-	1	1	28	32	17	-
PTT-STORITVE	6080	21	554	906	1001	1370	61	1	46	72	585	752	342	227	142
M	3269	10	486	707	556	455	28	1	42	61	291	255	158	135	84
Ž	2811	11	68	199	445	915	33	-	4	11	294	497	184	92	58
TRGOVINA	64762	204	2864	6976	25547	10628	2288	21	100	444	5721	4414	2926	2406	223
M	25272	145	2030	3346	8281	4014	1023	13	65	132	1812	1341	1477	1498	95
Ž	39490	59	834	3630	17266	6614	1265	8	35	312	3909	3073	1449	908	128
TRGOVINA NA DROBNO	39876	86	1279	3687	19683	4730	1864	16	39	370	4322	2181	959	556	104
M	12648	54	787	1574	5097	1683	734	8	22	95	1095	656	484	318	41
Ž	27228	32	492	2113	14586	3047	1130	8	17	275	3227	1525	475	238	63
TRGOVINA NA DEBELO	20778	108	1507	2897	5333	4595	397	5	58	63	1246	1879	1440	1164	86
M	11054	86	1185	1645	2947	2022	272	5	42	32	667	611	755	737	48
Ž	9724	22	322	1252	2386	2573	125	-	16	31	579	1268	685	427	38
ZUNANJA TRGOVINA	4108	10	78	392	531	1303	27	-	3	11	153	354	527	686	33
M	1570	5	58	127	237	309	17	-	1	5	50	74	238	443	6
Ž	2538	5	20	265	294	994	10	-	2	6	103	280	289	243	27
GOSTINSTVO IN TURIZEM	16697	157	1768	3592	5151	2238	197	5	30	155	1625	1030	473	228	48
M	5097	15	304	610	1887	832	117	-	12	45	588	349	205	113	20
Ž	11600	142	1464	2982	3264	1406	80	5	18	110	1037	681	268	115	28
GOSTINSTVO	15312	154	1743	3485	4980	1684	193	5	30	148	1562	824	322	137	45
M	4533	13	289	569	1791	633	114	-	12	40	551	290	143	68	20
Ž	10779	141	1454	2916	3189	1051	79	5	18	108	1011	534	179	69	25



### 3. ZAPOSLENE OSEBE V PODJETJIH IN DRUGIH ORGANIZACIJAH PO DEJAVNOSTI IN STOPNJI ŠOLSKE IZOBRAZBE V REPUBLIKI SLOVENIJI, 31. 12. 1993 (nadaljevanje)

	STOPNJA ŠOLSKE IZOBRAZBE														
	*SKUPAJ*	* BREZ * * ŠOLE,* * OS.Š.*	* 4-7 * * OS- * NA	* OS- * NOV- * OSN.	* ŠOLA * * ZA * * NA	* SRED- * NJE * * KV	* ŠOLA * * ZA * * ŠOLE	* I. * * ZA * * VKV	* II. * * NJA * * NJA	* III.* * NJA * * NJA	* IV. * * STOP-* * NJA * * NJA	* V. * * STOP-* * NJA * * NJA	* VIŠ-* * STOP-* * NJA * * NJA	* VIŠ-* * STOP-* * NJA * * NJA	* NEZ- * KA * * ŠOLA * * ŠOLA *
ZDRAVST. IN SOC. VARSTVO	52667	230	3409	7057	5820	14970	186	16	84	472	1217	5739	7040	6228	199
M	9018	45	727	837	1955	1139	112	4	23	54	341	537	805	2402	37
Ž	43649	185	2682	6220	3865	13831	74	12	61	418	876	5202	6235	3826	162
ZDRAVSTVENA ZAŠČITA	31879	89	1505	3234	2417	9139	84	5	16	173	544	3892	4861	5783	137
M	5570	18	193	273	919	782	58	2	-	16	162	389	462	2266	30
Ž	26309	71	1312	2961	1498	8357	26	3	16	157	382	3503	4399	3517	107
SOCIALNO VARSTVO	20788	141	1904	3823	3403	5831	102	11	68	299	673	1847	2179	445	62
M	3448	27	534	564	1036	357	54	2	23	38	179	148	343	136	7
Ž	17340	114	1370	3259	2367	5474	48	9	45	261	494	1699	1836	309	55
JAVNA UPRAVA, SKLADI, ZDRUŽE	32832	136	384	2377	3318	8644	199	3	14	117	941	4288	4960	6741	710
M	15128	95	101	458	1468	3642	139	2	8	30	619	2572	2111	3411	472
Ž	17704	41	283	1919	1850	5002	60	1	6	87	322	1716	2849	3330	238
JAVNA UPRAVA	30972	133	347	2236	3033	8056	189	3	14	113	906	4165	4684	6391	702
M	14437	94	92	429	1336	3479	135	2	8	28	598	2550	1994	3223	469
Ž	16535	39	255	1807	1697	4577	54	1	6	85	308	1615	2690	3168	233
SKLADI	40	-	-	-	11	13	-	-	-	-	-	5	9	2	-
M	15	-	-	-	8	4	-	-	-	-	-	-	3	-	-
Ž	25	-	-	-	3	9	-	-	-	-	-	5	6	2	-
SPLOŠNA IN POSEBNA POSLOVNA	608	1	7	38	72	161	-	-	-	-	7	36	103	181	2
M	182	-	1	8	14	23	-	-	-	-	3	5	39	89	-
Ž	426	1	6	30	58	138	-	-	-	-	4	31	64	92	2
POLITIČNE IN INTERESNE ORGA	1212	2	30	103	202	414	10	-	-	4	28	82	164	167	6
M	494	1	8	21	110	136	4	-	-	2	18	17	75	99	3
Ž	718	1	22	82	92	278	6	-	-	2	10	65	89	68	3

#### 4. ZAPOSLENE OSEBE V PODJETJIH IN DRUGIH ORGANIZACIJAH PO DEJAVNOSTI IN STAROSTI V REPUBLIKI SLOVENIJI, 31. 12. 1993

	S T A R O S T											
	*SKUPAJ*	* 15-19	* 20-24	* 25-29	* 30-34	* 35-39	* 40-44	* 45-49	* 50-54	* 55-59	* 60-64	*65 IN VEČ
	*	*	*	*	*	*	*	*	*	*	*	*
SLOVENIJA - SKUPAJ	635310	10526	56315	99763	109491	113328	106891	73422	47045	15314	2921	294
M	327713	5452	27879	46826	52462	55671	54779	39057	31356	11644	2337	250
Ž	307597	5074	28436	52937	57029	57657	52112	34365	15689	3670	584	44
GOSPODARSTVO	499301	9342	46864	78716	84269	89958	85308	56453	35735	10922	1675	59
M	286845	5078	24968	41270	46084	49408	48324	33823	27214	9188	1430	58
Ž	212456	4264	21896	37446	38185	40550	36984	22630	8521	1734	245	1
NEGOSPODARSTVO	136009	1184	9451	21047	25222	23370	21583	16969	11310	4392	1246	235
M	40868	374	2911	5556	6378	6263	6455	5234	4142	2456	907	192
Ž	95141	810	6540	15491	18844	17107	15128	11735	7168	1936	339	43
INDUSTRIJA IN RUDARSTVO	263352	5114	27394	42624	44192	47142	45044	28740	17563	4824	698	17
M	151681	2732	15039	23148	24776	25779	24803	17291	13499	4007	590	17
Ž	111671	2382	12355	19476	19416	21363	20241	11449	4064	817	108	-
ELEKTROGOSPODARSTVO	7824	102	480	1098	1181	1252	1286	1032	968	348	72	5
M	6362	92	412	920	930	952	1024	814	820	328	65	5
Ž	1462	10	68	178	251	300	262	218	148	20	7	-
PRIDOBIVANJE PREMOGA	7619	72	584	1136	1710	1769	1453	668	186	37	4	-
M	7158	70	568	1055	1617	1662	1372	606	174	31	3	-
Ž	461	2	16	81	93	107	81	62	12	6	1	-
PROIZV. NAFTNIH DERIVATOV	945	9	23	152	171	173	164	131	88	28	6	-
M	750	7	13	114	136	138	134	108	70	24	6	-
Ž	195	2	10	38	35	35	30	23	18	4	-	-
ČRNA METALURGIJA	7220	59	530	1078	1225	1445	1368	902	488	115	10	-
M	5736	53	445	810	940	1130	1075	721	445	107	10	-
Ž	1484	6	85	268	285	315	293	181	43	8	-	-
PRIDOB. RUD BARV. KOVIN	262	1	31	44	52	47	59	18	8	2	-	-
M	225	1	30	34	42	40	54	17	7	-	-	-
Ž	37	-	1	10	10	7	5	1	1	2	-	-
PROIZV. BARVASTIH KOVIN	1601	5	119	350	356	278	240	167	73	12	-	1
M	1406	5	109	315	306	237	215	141	66	11	-	1
Ž	195	-	10	35	50	41	25	26	7	1	-	-
PREDELAVA BARVASTIH KOVIN	1779	8	123	306	307	286	332	214	155	43	5	-
M	1348	7	100	217	224	211	248	159	138	40	4	-
Ž	431	1	23	89	83	75	84	55	17	3	1	-
PROIZVODNJA NEKOV. RUDNIN	538	3	31	84	103	105	75	62	56	13	5	1
M	419	3	19	61	78	84	57	50	48	13	5	1
Ž	119	-	12	23	25	21	18	12	8	-	-	-
PREDELAVA NEKOV. RUDNIN	6970	187	998	1235	1188	1143	1013	697	404	91	14	-
M	4284	131	640	711	693	660	580	464	319	74	12	-
Ž	2686	56	358	524	495	483	433	233	85	17	2	-
PREDELAVA KOVIN	24339	321	2167	4010	4048	4353	4259	2847	1753	499	81	1
M	17614	252	1687	2923	2894	2914	2942	2060	1468	402	71	1
Ž	6725	69	480	1087	1154	1439	1317	787	285	97	10	-
STROJEGRADNJA	14919	164	1082	2360	2577	2755	2599	1791	1266	291	33	1
M	12139	137	885	1844	2053	2216	2070	1469	1161	273	30	1
Ž	2780	27	197	516	524	539	529	322	105	18	3	-
PROIZV. PROMETNIH SREDSTEV	15313	164	1664	2687	2612	2540	2435	1661	1199	302	48	1
M	11457	138	1335	2007	1845	1757	1715	1249	1094	268	48	1
Ž	3856	26	329	680	767	783	720	412	105	34	-	-
LADJEDELNIŠTVO	236	6	19	33	47	45	37	24	18	7	-	-
M	173	6	17	23	27	29	29	19	16	7	-	-
Ž	63	-	2	10	20	16	8	5	2	-	-	-
PROIZV. ELEKTR. STROJ., APA	34443	598	3146	5808	6066	6582	6274	3590	1781	493	103	2
M	17773	365	1820	3052	3013	3056	2850	1908	1254	366	87	2
Ž	16670	233	1326	2756	3053	3526	3424	1682	527	127	16	-
PROIZV. BAZ. KEM. IZDELKOV	4208	25	182	603	759	798	730	550	417	117	24	3
M	2827	17	126	372	496	515	490	361	322	103	22	3
Ž	1381	8	56	231	263	283	240	189	95	14	2	-
PREDELAVA KEM. IZDELKOV	13067	84	1021	2149	2301	2384	2438	1560	882	215	33	-
M	6831	49	514	1002	1182	1206	1189	877	619	168	25	-
Ž	6236	35	507	1147	1119	1178	1249	683	263	47	8	-
PROIZVODNJA KAMNA IN PESKA	938	24	111	120	129	154	153	97	97	41	12	-
M	816	18	97	108	105	141	132	79	87	38	11	-
Ž	122	6	14	12	24	13	21	18	10	3	1	-
PROIZV. GRADB. MAT.	4356	41	257	514	649	894	825	588	453	118	17	-
M	3640	36	221	435	530	719	672	499	404	109	15	-
Ž	716	5	36	79	119	175	153	89	49	9	2	-
PROIZV. ŽAG. LESA IN PLOŠČ	4809	115	561	652	761	814	846	512	402	130	16	-
M	3486	105	418	476	528	547	576	352	349	120	15	-
Ž	1323	10	143	176	233	267	270	160	53	10	1	-



**4. ZAPOSLENE OSEBE V PODJETJIH IN DRUGIH ORGANIZACIJAH PO DEJAVNOSTI IN STAROSTI V REPUBLIKI SLOVENIJI, 31. 12. 1993 (nadaljevanje)**

* SKUPAJ	S T A R O S T											
	*	*	*	*	*	*	*	*	*	*		
	* 15-19	* 20-24	* 25-29	* 30-34	* 35-39	* 40-44	* 45-49	* 50-54	* 55-59	* 60-64	* 65 IN VEČ	
PROIZV. KONČ. LES. IZD.	17342	582	2537	2843	2628	2686	2602	1675	1266	468	55	-
M	10957	506	1829	1772	1439	1451	1511	1006	994	401	48	-
Ž	6385	76	708	1071	1189	1235	1091	669	272	67	7	-
PROIZV. IN PREDEL. PAPIRJA	7753	86	582	1146	1332	1508	1388	946	603	143	19	-
M	4953	62	370	684	821	950	824	624	485	117	16	-
Ž	2800	24	212	462	511	558	564	322	118	26	3	-
PROIZV. PREJE IN TKANIN	10782	194	1166	1864	1868	1841	1931	1108	628	165	17	-
M	4050	66	403	552	681	645	651	487	442	109	14	-
Ž	6732	128	763	1312	1187	1196	1280	621	186	56	3	-
PROIZV. KONČ. TEKST. IZD.	32647	1252	5002	5799	5163	5686	5287	2931	1238	250	39	-
M	5255	82	587	748	828	898	846	605	497	144	20	-
Ž	27392	1170	4415	5051	4335	4788	4441	2326	741	106	19	-
PROIZV. USNJA IN KRZNA	2319	51	196	360	362	451	404	266	169	52	7	1
M	1213	13	100	175	173	219	211	149	122	44	6	1
Ž	1106	38	96	185	189	232	193	117	47	8	1	-
PROIZV. OBUTVE IN GALANT.	9073	348	1607	1600	1345	1473	1316	819	459	97	9	-
M	2266	90	374	309	340	332	308	200	232	76	5	-
Ž	6807	258	1233	1291	1005	1141	1008	619	227	21	4	-
PREDELAVA KAVČUKA	4995	112	630	728	858	827	821	568	370	75	6	-
M	3503	92	529	493	588	532	509	387	297	71	5	-
Ž	1492	20	101	235	270	295	312	181	73	4	1	-
PROIZV. ŽIVIL. IZDELKOV	14942	376	1496	2102	2518	2630	2571	1686	1148	377	37	1
M	8420	260	857	1064	1298	1421	1387	974	823	309	26	1
Ž	6522	116	639	1038	1220	1209	1184	712	325	68	11	-
PROIZVODNJA PIJAČ	3242	23	258	504	495	564	547	448	321	78	4	-
M	1942	16	147	282	277	321	319	263	245	68	4	-
Ž	1300	7	111	222	218	243	228	185	76	10	-	-
PROIZVODNJA KRMIL	388	2	22	68	64	69	56	42	44	20	1	-
M	316	1	20	54	53	56	43	32	38	18	1	-
Ž	72	1	2	14	11	13	13	10	6	2	-	-
PROIZV. IN PRED. TOBAKA	696	4	91	115	107	115	119	88	36	16	5	-
M	230	2	32	37	35	34	30	24	24	9	3	-
Ž	466	2	59	78	72	81	89	64	12	7	2	-
GRAFIČNA DEJAVNOST	5356	69	490	821	868	956	877	732	417	113	13	-
M	2864	34	231	376	426	499	455	428	306	99	10	-
Ž	2492	35	259	445	442	457	422	304	111	14	3	-
DOD. PRED., PROIZ. SUR. IZ	739	8	39	57	104	143	195	106	57	28	2	-
M	556	5	27	37	81	96	147	81	54	26	2	-
Ž	183	3	12	20	23	47	48	25	3	2	-	-
PROIZ. RAZNOVRSTNIH IZD.	1692	19	149	198	238	376	344	214	113	40	1	-
M	712	11	77	86	97	111	138	78	79	34	1	-
Ž	980	8	72	112	141	265	206	136	34	6	-	-
KMETIJSTVO IN RIBIŠTVO	10649	189	865	1819	2070	1817	1460	1113	875	334	95	12
M	6106	110	486	882	1104	1031	876	627	618	274	86	12
Ž	4543	79	379	937	966	786	584	486	257	60	9	-
KMETIJSKA PRIDELAVA	9007	178	758	1559	1728	1551	1236	941	752	258	45	1
M	5039	103	438	740	911	854	719	506	522	206	39	1
Ž	3968	75	320	819	817	697	517	435	230	52	6	-
KMETIJSKE STORITVE	1469	8	96	242	306	234	189	155	109	72	47	11
M	939	4	40	130	165	152	130	110	86	65	46	11
Ž	530	4	56	112	141	82	59	45	23	7	1	-
RIBIŠTVO	173	3	11	18	36	32	35	17	14	4	3	-
M	128	3	8	12	28	25	27	11	10	3	1	-
Ž	45	-	3	6	8	7	8	6	4	1	2	-
GOZDARSTVO	3782	16	119	453	655	731	717	507	381	159	42	2
M	3154	14	109	364	531	591	596	409	348	151	39	2
Ž	628	2	10	89	124	140	121	98	33	8	3	-
GOZDARSTVO	3782	16	119	453	655	731	717	507	381	159	42	2
M	3154	14	109	364	531	591	596	409	348	151	39	2
Ž	628	2	10	89	124	140	121	98	33	8	3	-
VODNO GOSPODARSTVO	1102	8	26	90	150	252	221	165	130	48	12	-
M	965	8	23	76	126	224	186	144	123	43	12	-
Ž	137	-	3	14	24	28	35	21	7	5	-	-
VODNO GOSPODARSTVO	1102	8	26	90	150	252	221	165	130	48	12	-
M	965	8	23	76	126	224	186	144	123	43	12	-
Ž	137	-	3	14	24	28	35	21	7	5	-	-
GRADBENIŠTVO	34112	864	2680	4291	5041	6101	5963	4151	3522	1342	157	-
M	29387	807	2350	3571	4225	5106	5101	3524	3254	1297	152	-
Ž	4725	57	330	720	816	995	862	627	268	45	5	-

## 4. ZAPOSLENE OSEBE V PODJETJIH IN DRUGIH ORGANIZACIJAH PO DEJAVNOSTI IN STAROSTI V REPUBLIKI SLOVENIJI, 31. 12. 1993 (nadaljevanje)

	STAROST											
	*SKUPAJ*	* 15-19 *	* 20-24 *	* 25-29 *	* 30-34 *	* 35-39 *	* 40-44 *	* 45-49 *	* 50-54 *	* 55-59 *	* 60-64 *	*65 IN VEČ*
VISOKE GRADNJE	15803	495	1123	1780	2184	2827	2843	2001	1756	706	88	-
M	13747	475	1015	1445	1834	2396	2461	1716	1628	691	86	-
Ž	2056	20	108	335	350	431	382	285	128	15	2	-
NIZKE GRADNJE IN HIDROG.	10326	177	755	1331	1567	1882	1804	1236	1078	443	53	-
M	8880	160	651	1117	1302	1568	1555	1051	998	426	52	-
Ž	1446	17	104	214	265	314	249	185	80	17	1	-
INSTAL. IN ZAKLJ. DELA	7983	192	802	1180	1290	1392	1316	914	688	193	16	-
M	6760	172	684	1009	1089	1142	1085	757	628	180	14	-
Ž	1223	20	118	171	201	250	231	157	60	13	2	-
PROMET IN ZVEZE	32709	317	2336	4803	5410	5931	5924	4076	2888	915	109	-
M	25527	217	1649	3348	4075	4640	4819	3309	2542	835	93	-
Ž	7182	100	687	1455	1335	1291	1105	767	346	80	16	-
ŽELEZNIŠKI PROMET	10930	48	904	1769	2083	1886	1849	1238	786	323	44	-
M	9047	45	780	1403	1717	1563	1467	1030	708	298	36	-
Ž	1883	3	124	366	366	323	382	208	78	25	8	-
POMORSKI PROMET	334	2	7	41	51	60	83	39	35	15	1	-
M	219	2	3	33	32	33	51	25	26	13	1	-
Ž	115	-	4	8	19	27	32	14	9	2	-	-
ZRAČNI PROMET	1031	7	47	188	219	190	176	113	64	23	4	-
M	628	6	28	113	122	106	107	73	51	18	4	-
Ž	403	1	19	75	97	84	69	40	13	5	-	-
CESTNI PROMET	10148	103	397	1209	1450	1982	2220	1488	1038	237	24	-
M	8800	80	294	941	1209	1718	1999	1338	980	221	20	-
Ž	1348	23	103	268	241	264	221	150	58	16	4	-
MESTNI PROMET	2064	27	88	205	252	392	403	312	314	67	4	-
M	1803	23	82	155	199	350	357	267	302	65	3	-
Ž	261	4	6	50	53	42	46	45	12	2	1	-
PREKLADALNE STORITVE	2122	5	59	192	306	430	468	356	217	77	12	-
M	1761	3	43	145	250	350	398	295	192	73	12	-
Ž	361	2	16	47	56	80	70	61	25	4	-	-
PTT-STORITVE	6080	125	834	1199	1049	991	725	530	434	173	20	-
M	3269	58	419	558	546	520	440	281	283	147	17	-
Ž	2811	67	415	641	503	471	285	249	151	26	3	-
TRGOVINA	64762	1271	5594	10666	11524	12108	10692	7568	4116	1038	178	7
M	25272	463	1941	3488	3976	4363	4384	3117	2601	798	134	7
Ž	39490	808	3653	7178	7548	7745	6308	4451	1515	240	44	-
TRGOVINA NA DROBNO	39876	881	3387	6964	7708	7771	6020	4352	2231	485	75	2
M	12648	295	1009	1817	2108	2289	2022	1489	1225	340	52	2
Ž	27228	586	2378	5147	5600	5482	3998	2863	1006	145	23	-
TRGOVINA NA DEBELO	20778	349	1956	3064	3208	3612	3867	2637	1553	454	76	2
M	11054	159	858	1476	1629	1811	2092	1418	1164	384	61	2
Ž	9724	190	1098	1588	1579	1801	1775	1219	389	70	15	-
ZUNANJA TRGOVINA	4108	41	251	638	608	725	805	579	332	99	27	3
M	1570	9	74	195	239	263	270	210	212	74	21	3
Ž	2538	32	177	443	369	462	535	369	120	25	6	-
GOSTINSTVO IN TURIZEM	16697	553	1648	2728	3031	3022	2749	1690	922	302	51	1
M	5097	224	483	779	860	893	813	534	351	133	26	1
Ž	11600	329	1165	1949	2171	2129	1936	1156	571	169	25	-
GOSTINSTVO	15312	530	1515	2460	2757	2808	2532	1537	848	279	46	-
M	4533	215	440	672	762	796	730	474	307	116	21	-
Ž	10779	315	1075	1788	1995	2012	1802	1063	541	163	25	-
TURISTIČNO POSREDOVANJE	1385	23	133	268	274	214	217	153	74	23	5	1
M	564	9	43	107	98	97	83	60	44	17	5	1
Ž	821	14	90	161	176	117	134	93	30	6	-	-
OBRT IN OSEBNE STORITVE	16374	423	1658	2653	2705	2746	2576	1823	1354	392	43	1
M	10179	245	882	1589	1638	1667	1618	1214	980	306	39	1
Ž	6195	178	776	1064	1067	1079	958	609	374	86	4	-
OBRTE STORITVE, POPRAVILA	12253	333	1192	1933	1976	2063	1976	1384	1044	314	37	1
M	9420	239	797	1470	1522	1551	1494	1122	913	275	36	1
Ž	2833	94	395	463	454	512	482	262	131	39	1	-
OSEBNE STORITVE	4121	90	466	720	729	683	600	439	310	78	6	-
M	759	6	85	119	116	116	124	92	67	31	3	-
Ž	3362	84	381	601	613	567	476	347	243	47	3	-
STANOVANJ.-KOMUNAL. DEJAV.	11592	116	720	1385	1783	2110	2139	1532	1216	509	82	-
M	9152	87	544	998	1372	1686	1665	1183	1078	465	74	-
Ž	2440	29	176	387	411	424	474	349	138	44	8	-
UREJANJE NASELJA IN PROST.	1063	16	57	130	164	165	184	151	131	57	8	-
M	831	12	42	82	121	139	134	123	118	52	8	-
Ž	232	4	15	48	43	26	50	28	13	5	-	-

## 4. ZAPOSLENE OSEBE V PODJETJIH IN DRUGIH ORGANIZACIJAH PO DEJAVNOSTI IN STAROSTI V REPUBLIKI SLOVENIJI, 31. 12. 1993 (nadaljevanje)

	S T A R O S T											
	*SKUPAJ*	* 15-19 *	* 20-24 *	* 25-29 *	* 30-34 *	* 35-39 *	* 40-44 *	* 45-49 *	* 50-54 *	* 55-59 *	* 60-64 *	*65 IN VEČ
	*	*	*	*	*	*	*	*	*	*	*	*
STANOVANJSKA DEJAVNOST	436	4	26	52	72	85	76	65	36	17	3	-
M	177	1	3	11	30	35	32	25	25	12	3	-
Ž	259	3	23	41	42	50	44	40	11	5	-	-
KOMUNALNE DEJAVNOSTI	10093	96	637	1203	1547	1860	1879	1316	1049	435	71	-
M	8144	74	499	905	1221	1512	1499	1035	935	401	63	-
Ž	1949	22	138	298	326	348	380	281	114	34	8	-
FINANCE IDR. POSL. STOR.	44170	471	3824	7204	7708	7998	7823	5088	2768	1059	208	19
M	20325	171	1462	3027	3401	3428	3463	2471	1820	879	185	18
Ž	23845	300	2362	4177	4307	4570	4360	2617	948	180	23	1
BANČNIŠTVO	10031	9	414	1748	2116	2226	1933	1055	428	86	16	-
M	2030	1	50	306	425	416	385	228	151	58	10	-
Ž	8001	8	364	1442	1691	1810	1548	827	277	28	6	-
ZAVAROVANJE POSESTI, OSEB	4525	56	636	807	752	662	673	481	314	118	26	-
M	2351	25	291	430	398	334	331	244	196	80	22	-
Ž	2174	31	345	377	354	328	342	237	118	38	4	-
STORITVE NA PODR. PROMETA	10918	211	1457	1995	1724	1814	1732	1102	619	226	35	3
M	5757	74	595	1030	900	944	918	616	452	194	31	3
Ž	5161	137	862	965	824	870	814	486	167	32	4	-
PROJEKT. IDR. DEJAV.	8824	79	536	1225	1441	1503	1589	1271	759	347	65	9
M	5746	44	281	733	946	974	972	799	610	316	62	9
Ž	3078	35	255	492	495	529	617	472	149	31	3	-
GEOLOŠKO RAZISKOVANJE	170	-	4	11	26	49	47	18	13	2	-	-
M	161	-	4	9	24	47	46	17	12	2	-	-
Ž	9	-	-	2	2	2	1	1	1	-	-	-
RAZISKOVAL.-RAZVOJNO DELO	6302	76	507	922	1051	1097	1152	753	456	226	55	7
M	2924	22	175	338	457	463	541	395	289	187	51	6
Ž	3378	54	332	584	594	634	611	358	167	39	4	1
POSLOVNE STORITVE	3400	40	270	496	598	647	697	408	179	54	11	-
M	1356	5	66	181	251	250	270	172	110	42	9	-
Ž	2044	35	204	315	347	397	427	236	69	12	2	-
IZOBRAŽEVANJE IN KULTURA	50510	200	2037	7592	9327	8344	7900	7324	4989	2026	643	128
M	16722	58	536	2124	2736	2570	2618	2348	1933	1206	489	104
Ž	33788	142	1501	5468	6591	5774	5282	4976	3056	820	154	24
IZOBRAŽEVANJE	36404	139	1363	5636	6953	6002	5396	5269	3731	1365	453	97
M	9662	33	243	1233	1632	1477	1396	1303	1183	731	348	83
Ž	26742	106	1120	4403	5321	4525	4000	3966	2548	634	105	14
ZNAN.RAZISK. DEJAV.	4013	10	143	612	739	652	635	590	357	195	61	19
M	2059	3	51	262	360	341	302	304	216	157	48	15
Ž	1954	7	92	350	379	311	333	286	141	38	13	4
KULTURA, UMETNOST, INFORM.	9238	42	450	1239	1491	1550	1707	1358	825	437	127	12
M	4422	15	185	557	644	660	823	670	474	297	91	6
Ž	4816	27	265	682	847	890	884	688	351	140	36	6
TELESNA KULTURA IN ŠPORT	855	9	81	105	144	140	162	107	76	29	2	-
M	579	7	57	72	100	92	97	71	60	21	2	-
Ž	276	2	24	33	44	48	65	36	16	8	-	-
ZDRAVST. IN SOC. VARSTVO	52667	656	4150	8437	10543	9354	8054	5783	3907	1388	333	62
M	9018	116	520	968	1296	1419	1456	1265	1124	591	213	50
Ž	43649	540	3630	7469	9247	7935	6598	4518	2783	797	120	12
ZDRAVSTVENA ZAŠČITA	31879	450	2387	5024	6417	5409	4758	3540	2563	990	281	60
M	5570	74	267	581	812	836	846	761	714	441	189	49
Ž	26309	376	2120	4443	5605	4573	3912	2779	1849	549	92	11
SOCIALNO VARSTVO	20788	206	1763	3413	4126	3945	3296	2243	1344	398	52	2
M	3448	42	253	387	484	583	610	504	410	150	24	1
Ž	17340	164	1510	3026	3642	3362	2686	1739	934	248	28	1
JAVNA UPRAVA, SKLADI, ZDRUŽE	32832	328	3264	5018	5352	5672	5629	3862	2414	978	270	45
M	15128	200	1855	2464	2346	2274	2381	1621	1085	659	205	38
Ž	17704	128	1409	2554	3006	3398	3248	2241	1329	319	65	7
JAVNA UPRAVA	30972	316	3174	4829	5103	5353	5264	3561	2206	884	243	39
M	14437	198	1837	2402	2256	2164	2245	1512	1004	599	188	32
Ž	16535	118	1337	2427	2847	3189	3019	2049	1202	285	55	7
SKLADI	40	1	3	3	5	7	10	5	4	1	1	-
M	15	-	-	1	-	3	7	2	1	-	1	-
Ž	25	1	3	2	5	4	3	3	3	1	-	-
SPLOŠNA IN POSEBNA POSLOVNA	608	2	21	48	69	113	116	110	76	42	10	1
M	182	-	3	7	19	24	30	30	25	34	9	1
Ž	426	2	18	41	50	89	86	80	51	8	1	-
POLITIČNE IN INTERESNE ORGA	1212	9	66	138	175	199	239	186	128	51	16	5
M	494	2	15	54	71	83	99	77	55	26	7	5
Ž	718	7	51	84	104	116	140	109	73	25	9	-

**5. ZAPOSLENE OSEBE V PODJETJIH IN DRUGIH ORGANIZACIJAH PO SKUPINAH POKLICEV IN STOPNJI STROKOVNE IZOBRAZBE V REPUBLIKI SLOVENIJI, 31. 12. 1993**

	STOPNJA STROKOVNE IZOBRAZBE											
	*****											
	*SKUPAJ	* V I S O K A			* VIŠ-	* SRED-	* NIŽ-	*VISOKO-	* KVALI-	* POL-	* NE-	* NEZ-
	* DOK-	* MA-	* OS-	* JA	* NJA	* JA	* KVALI-	* FICI-	* KVALI-	* KVALI-	* FICI-	* FICI-
	* TOR-	* GIS-	* TA-	*	*	*	*FICIRAN*	* RAN	* FICI-	* FICI-	* FICI-	* RAN
	* JI	* TRI	* LI	*	*	*	*	*	* RAN	* RAN	* RAN	*
*****												
SLOVENIJA - SKUPAJ	635310	1614	2901	44308	48681	154449	12810	13918	185158	45175	122936	3360
KMETOVALCI	4918	-	-	23	94	699	23	72	1208	577	2222	-
POLJEDELCI	1353	-	-	9	28	202	8	10	523	147	426	-
POSLOVODJE V POLJEDELSTVU	130	-	-	6	22	64	-	4	26	3	5	-
POLJEDELCI	245	-	-	-	3	16	4	1	52	57	112	-
ZELENJAVARJI	14	-	-	-	1	1	-	1	6	1	4	-
VRTNARJI IN CVETLIČARJI	800	-	-	2	1	111	3	4	423	75	181	-
DRUGI POLJEDELCI	164	-	-	1	1	10	1	-	16	11	124	-
SADJARJI IN VINOGRADNIKI	989	-	-	6	30	156	7	11	180	46	553	-
POSLOVODJE V SADJARSTVU IN VINO	100	-	-	2	23	55	1	-	11	-	8	-
SADJARJI	353	-	-	4	4	70	-	4	61	10	200	-
VINOGRADNIKI	510	-	-	-	1	25	6	5	102	35	336	-
DELAVCI V SADNIH DREVESNICAH-TR	26	-	-	-	2	6	-	2	6	1	9	-
ŽIVINOREJCI, PERUTNINARJI IN PODO	1491	-	-	4	27	228	4	8	201	193	826	-
POSLOVODJE V ŽIVIN.-PERUT. IN P	155	-	-	4	23	109	1	1	12	2	3	-
ŽIVINOREJCI-REJCI ŽIVINE-PROIZV	730	-	-	-	3	83	2	6	107	82	447	-
PERUTNINARJI	490	-	-	-	1	25	1	1	64	96	302	-
ČEBELARJI IN PODOBNI	17	-	-	-	-	2	-	-	1	5	9	-
REJCI DIVJADI	19	-	-	-	-	-	-	-	4	1	14	-
REJCI ŽIVALI, PERUTNINE IN PODOB	80	-	-	-	-	9	-	-	13	7	51	-
OPRAVNIKI KMETIJSKIH STROJEV	869	-	-	-	4	45	4	39	261	146	370	-
POSLOVODJE KMETIJSKE MEHANIZACI	22	-	-	-	2	9	-	4	7	-	-	-
OPRAVNIKI KMETIJSKIH STROJEV	847	-	-	-	2	36	4	35	254	146	370	-
DRUGI KMETOVALCI	216	-	-	4	5	68	-	4	43	45	47	-
DRUGI POSLOVODJE V KMETIJSTVU	63	-	-	4	5	36	-	3	11	1	3	-
DELAVCI ZA VARSTVO KMETIJSKIH R	38	-	-	-	-	9	-	-	9	18	2	-
DELAVCI PRI NAMAKANJU	3	-	-	-	-	-	-	-	3	-	-	-
KMETOVALCI DRUGJE NEUVRŠČENI	112	-	-	-	-	23	-	1	20	26	42	-
RIBIČI IN LOVCI	198	-	-	1	3	31	1	2	102	8	50	-
RIBIČI	123	-	-	-	3	19	1	1	62	-	37	-
RIBIŠKI POSLOVODJE	12	-	-	-	1	5	-	1	5	-	-	-
MORSKI RIBIČI	37	-	-	-	1	4	-	-	18	-	14	-
SLADKOVOJNI RIBIČI	28	-	-	-	-	-	-	-	21	-	7	-
RIBNIKARJI-GOJITELJI RIB	46	-	-	-	1	10	1	-	18	-	16	-
ŠKOLJKARJI, SPUŽVARJI IN PODOBNO	15	-	-	1	-	1	-	-	2	-	11	-
POSLOV. NABIRALCEV ULOVA V VODI	2	-	-	1	-	1	-	-	-	-	-	-
ŠKOLJKARJI	1	-	-	-	-	-	-	-	1	-	-	-
DRUGI NABIRALCI ULOVA V VODI IN	12	-	-	-	-	-	-	-	1	-	11	-
LOVCI	60	-	-	-	-	11	-	1	38	8	2	-
POSLOVODJE V LOVSTVU	7	-	-	-	-	5	-	-	1	1	-	-
LOVCI	26	-	-	-	-	5	-	-	18	2	1	-
DRUGI DELAVCI V LOVSTVU	27	-	-	-	-	1	-	1	19	5	1	-
GOZDNI DELAVCI	1760	-	-	19	7	240	17	18	588	498	373	-
SEKAČI LESA	820	-	-	1	-	26	12	6	339	272	164	-
DELOVODJE PRI SEČNJI LESA	49	-	-	1	-	14	1	2	20	4	7	-
DRVOSEKI	751	-	-	-	-	11	11	2	311	266	150	-
TESARJI DEBEL	20	-	-	-	-	1	-	2	8	2	7	-
MANIPULANTI Z LESOM	233	-	-	3	-	44	2	7	76	45	56	-
DELOVODJE PRI MANIPULACIJI Z LE	46	-	-	3	-	18	1	4	16	2	2	-
SPRAVLJALCI LESA	106	-	-	-	-	4	-	1	37	31	33	-
MERILCI IN CENILCI LESA	81	-	-	-	-	22	1	2	23	12	21	-
GOZDARJI	571	-	-	15	7	166	2	5	141	153	82	-
DELOVODJE IN NADZORNIKI V GOZDA	125	-	-	11	-	78	2	2	22	4	6	-
GOZDARJI	300	-	-	4	5	81	-	2	78	95	35	-
GOJITELJI GOZDOV	146	-	-	-	2	7	-	1	41	54	41	-
DRUGI GOZDNI DELAVCI	136	-	-	-	-	4	1	-	32	28	71	-
OSTALI GOZDNI DELAVCI	136	-	-	-	-	4	1	-	32	28	71	-
RUDARJI	5562	-	-	7	12	576	143	126	2830	399	1455	14
JAMSKI DELAVCI	4783	-	-	6	6	432	142	109	2583	355	1136	14
JAMSKI POSLOVODJE IN NADZORNIKI	455	-	-	3	3	210	-	91	144	2	2	-
JAMSKI KOPAČI IN VRTALCI	2111	-	-	1	1	140	24	5	1553	126	250	11
JAMSKI MINERJI	41	-	-	-	-	1	-	1	36	-	3	-
IZVOZNIKI-TRANSPORTNI DELAVCI V	749	-	-	-	-	15	3	4	297	56	374	-
DRUGI JAMSKI DELAVCI	1427	-	-	2	2	66	115	8	553	171	507	3
DELAVCI NA POVRŠINSKEM KOPU IN K	369	-	-	-	1	69	-	11	124	26	138	-
POSLOVODJE-NADZORNIKI NA POVRŠI	102	-	-	-	1	60	-	11	23	4	3	-
POVRŠINSKI KOPAČI	52	-	-	-	-	-	-	-	37	2	13	-

**5. ZAPOSLENE OSEBE V PODJETJIH IN DRUGIH ORGANIZACIJAH PO SKUPINAH POKLICEV IN STOPNJI STROKOVNE IZOBRAZBE V REPUBLIKI SLOVENIJI, 31. 12. 1993 (nadaljevanje)**

* SKUPAJ *	STOPNJA STROKOVNE IZOBRAZBE											
	V I S O K A			VIŠ- JA	SRED- NJA	NIŽ- JA	*VISOKO- *KVALI- *FICIRAN*	*KVALI- *FICI- *RAN	*POL- *KVALI- *FICI- *RAN	*NE- *KVALI- *FICI- *RAN	*NEZ- *NANO	
	*DOK- *TOR- *JI	*MA- *GIS- *TRI	*OS- *TA- *LI									
MINERJI NA POVRŠINSKEM KOPU	59	-	-	-	5	-	-	24	6	24	-	
IZVOZNIKI-TRANSP. DEL. NA POVRŠ	28	-	-	-	-	-	-	12	4	12	-	
DRUGI DELAVCI NA POVRŠINSKEM KO	128	-	-	-	4	-	-	28	10	86	-	
GLOBINSKI VRTALCI	214	-	-	1	5	46	3	64	9	86	-	
POSLOV.-NADZORNIKI PRI GLOBINSK	47	-	-	1	5	31	-	7	-	2	-	
GLOBINSKI VRTALCI	148	-	-	-	-	15	-	52	8	72	-	
DRUGI DELAVCI PRI GLOBINSKEM VR	19	-	-	-	-	-	1	5	1	12	-	
OPLEMENITELJI RUDE	196	-	-	-	-	29	1	3	59	9	95	
POSLOV.-NADZORNIKI PRI OPLEMENI	20	-	-	-	-	15	-	3	1	-	1	
FLOTERJI RUDE	22	-	-	-	-	10	-	-	7	1	4	
SEPARATERJI RUDE	84	-	-	-	-	3	1	-	25	3	52	
SUŠILCI IN ŽGALCI RUDE	6	-	-	-	-	-	-	1	-	-	5	
MLEVCI IN DROBILCI RUDE	15	-	-	-	-	-	-	3	2	10	-	
DRUGI OPLEMENITELJI RUDE	49	-	-	-	-	1	-	22	3	23	-	
PROIZVAJALCI IN OBDELOVALCI KOVIN	14355	-	-	8	55	1017	226	203	4056	3126	5646	18
PROIZVAJALCI IN TOPILCI KOVIN	3977	-	-	3	33	412	13	51	1234	852	1378	1
POSLOVODJE-NADZORNIKI V PROIZVO	392	-	-	2	27	195	2	39	87	21	19	-
OPRAVNIKI METALURŠKIH PEČI	112	-	-	-	-	11	-	1	45	49	6	-
RAFINERJI KOVIN	10	-	-	-	-	2	-	-	4	2	2	-
ELEKTROLIZERJI KOVIN	173	-	-	-	-	14	-	-	75	1	83	-
TOPILCI(TALILCI IN SEGREV.)V PR	417	-	-	-	-	24	1	-	143	64	185	-
LIVARJI	842	-	-	-	-	32	2	2	288	187	331	-
JEDRARJI-KALUPARJI KOVINSKIH OD	473	-	-	-	-	20	2	1	159	105	186	-
STREŽAJI METALURŠKIH PEČI	208	-	-	-	-	8	-	-	75	76	49	-
KONTROLORJI V PROIZVODNJI KOVIN	348	-	-	1	2	69	3	4	147	49	72	1
DRUGI DELAVCI V PROIZVODNJI-VLI	1002	-	-	-	4	37	3	4	211	298	445	-
VALJALCI KOVIN	762	-	-	-	-	65	2	9	294	110	282	-
POSLOVODJE PRI VALJANJU KOVIN	62	-	-	-	-	36	-	6	10	3	7	-
VALJALCI KOVIN	458	-	-	-	-	20	-	3	204	44	187	-
IZVLAČILCI KOVIN	234	-	-	-	-	9	2	-	77	61	85	-
IZTISKALCI KOVIN	8	-	-	-	-	-	-	-	3	2	3	-
TERMIČNI OBDELOVALCI KOVIN	3451	-	-	-	5	126	46	41	1127	948	1144	14
POSLOVODJE PRI TERMIČNI OBDELAV	106	-	-	-	2	48	-	3	26	15	12	-
SEGREVALCI KOVIN	44	-	-	-	-	2	-	-	9	21	12	-
ŽARILCI KOVIN	233	-	-	-	-	3	3	7	99	48	69	4
KALILCI	221	-	-	-	1	18	1	3	99	23	76	-
VARILCI-REZALCI KOVIN	2847	-	-	-	2	55	42	28	894	841	975	10
DRUGI OBDELOVALCI KOVIN	6165	-	-	5	17	414	165	102	1401	1216	2842	3
DRUGI POSLOVODJE PRI OBDELAVI K	293	-	-	4	5	102	3	30	105	21	23	-
SPAJKARJI	84	-	-	-	2	2	3	-	30	22	25	-
GALVANIZERJI	468	-	-	-	1	24	53	-	68	116	206	-
KOSITRARJI	46	-	-	-	-	1	3	1	12	20	9	-
EMAJLIRCI	279	-	-	-	-	11	8	5	18	195	42	-
KOVINOŠKROPILCI	134	-	-	-	-	4	2	-	23	5	100	-
OBDELOVALCI KOVIN	2133	-	-	-	2	102	23	7	606	231	1160	2
DELAVCI PRI POMOŽ. DELIH V OBDE	2240	-	-	-	-	78	67	50	386	516	1142	1
KONTROLORJI V OBDELAVI KOVIN	488	-	-	1	7	90	3	9	153	90	135	-
OBLIKOVALCI IN PREDELOVALCI KOVIN	34836	-	-	15	67	2586	301	1013	20760	3746	6322	26
OBLIKOVALCI KOVIN	23958	-	-	10	50	1935	137	781	16680	1745	2597	23
POSLOVODJE PRI OBLIKOVANJU KOVI	1734	-	-	9	32	657	8	201	701	51	66	9
KOVAČI	644	-	-	-	1	10	9	8	270	82	264	-
ORODJARJI IN MODELARJI ORODJA	2849	-	-	1	2	212	8	78	2309	91	148	-
KLJUČAVNIČARJI	11179	-	-	-	3	550	43	338	8388	776	1067	14
KOVINOSTRUGARJI	4218	-	-	-	1	229	30	71	3155	350	382	-
KOVINOREZKALCI	1552	-	-	-	2	95	8	18	1160	110	159	-
KOVINOSKOBLARJI IN KOVINODOLBIL	84	-	-	-	-	1	2	2	55	6	18	-
KOVINOVRTALCI	492	-	-	-	1	14	10	3	191	123	150	-
KOVINOREZALCI	577	-	-	-	-	9	8	15	200	101	244	-
KONTROLORJI PRI OBLIKOVANJU KOV	629	-	-	-	8	158	11	47	251	55	99	-
DRUGI OBLIKOVALCI IN PREDELOVALC	10878	-	-	5	17	651	164	232	4080	2001	3725	3
POSLOVODJE PRI PREDELAVI KOVIN	742	-	-	3	13	251	3	72	309	33	58	-
BRUSILCI IN POLIRCI KOVIN	1832	-	-	-	1	78	16	15	853	283	586	-
OSTRILCI KOVIN	222	-	-	-	-	12	4	-	105	37	64	-
ARMIRCI	605	-	-	-	-	7	6	36	241	105	210	-
KLEPARJI	1715	-	-	-	-	52	12	40	1098	218	294	1
PLETILCI IN TKALCI KOVIN	78	-	-	-	-	-	3	-	5	40	29	1
STISKALCI KOVIN	1300	-	-	-	-	54	35	3	228	411	569	-
OSTALI PREDELOVALCI KOVIN STROJ	2648	-	-	2	3	124	48	28	841	451	1151	-

**5. ZAPOSLENE OSEBE V PODJETJIH IN DRUGIH ORGANIZACIJAH PO SKUPINAH POKLICEV IN STOPNJI STROKOVNE IZOBRAZBE V REPUBLIKI SLOVENIJI, 31. 12. 1993 (nadaljevanje)**

	STOPNJA STROKOVNE IZOBRAZBE												
	*SKUPAJ*	* V I S O K A *					* SRED- * NJA *	* NIŽ- * JA *	*VISOKO- * KVALI- * FICIRAN*	* KVALI- * FICI- * RAN *	* POL- * KVALI- * FICI- * RAN *	* NE- * KVALI- * FICI- * RAN *	* NEZ- * NANO *
		* DOK- * TOR- * JI *	* MA- * GIS- * TRI *	* OS- * TA- * LI *	* VIS- * JA *	* SRED- * NJA *							
OSTALI PREDELOVALCI KOVIN ROČNO	1736	-	-	-	-	73	37	38	400	423	764	1	
MEHAN. IN MONT. MOTOR., STROJ., MEHAN	17885	-	-	10	97	2029	160	1034	11693	783	2073	6	
MEHAN. IN MONT. MOTOR.-ENERG.NAP	825	-	-	3	18	154	2	145	442	31	30	-	
POSLOV. MONTAŽE-VZDRŽ. MOTOR.-EN	299	-	-	2	18	87	-	91	92	4	5	-	
MEHANIKI-MONTERJI MOTOR.Z NOTR.	214	-	-	-	-	12	-	32	144	21	5	-	
MEHANIKI-MONTERJI PARNIH STROJE	85	-	-	-	-	6	-	2	70	2	5	-	
MEHANIKI-MONTERJI VODNIH TURBIN	76	-	-	-	-	9	-	9	50	2	6	-	
KONTR.V PROIZ. SESTAV.VZD.MOTOR.	151	-	-	1	-	40	2	11	86	2	9	-	
MEHANIKI IN MONTERJI STROJEV	6873	-	-	3	33	819	67	342	4618	349	642	-	
POSLOV. IZDELAVE-MONTAŽE-VZDRŽE	914	-	-	2	19	305	-	132	430	7	19	-	
MEHANIKI-MONTERJI ORODNIH STROJ	715	-	-	-	2	56	9	4	544	42	58	-	
MEHANIKI-MONTERJI KMETIJSKIH ST	265	-	-	-	-	30	1	8	186	12	28	-	
MEHANIKI-MONTERJI RUDARSKIH STR	385	-	-	-	1	36	-	3	319	9	17	-	
MEHAN.-MONT.GRAD. STR. IN STR.Z	239	-	-	-	-	10	4	9	169	17	30	-	
MEHANIKI-MONTERJI TEKSTILNIH ST	685	-	-	-	3	66	1	25	489	30	71	-	
MEHANIKI-MONTERJI TISKARSKIH ST	62	-	-	-	-	8	-	-	47	-	7	-	
MEHANIKI-MONTERJI PISARNIŠKIH S	41	-	-	-	-	10	-	1	26	-	4	-	
KONTROLORJI V PROIZ. SESTAV.VZDR	391	-	-	1	7	79	1	39	222	15	27	-	
MEHANIKI-MONTERJI STROJEV	3176	-	-	-	1	219	51	121	2186	217	381	-	
MEHAN. IN MONTER. IND.INŠTALACIJ	2609	-	-	3	24	264	18	223	1492	121	461	3	
POSL. IZDEL.-MONTAŽE-VZDRŽ. IND. I	308	-	-	2	17	113	1	45	106	10	13	1	
MEHAN.-MONT.OGREV.-OHLAJEVAL.-K	809	-	-	1	-	35	10	22	463	55	222	1	
MEHANIKI-MONTERJI DVIGAL-ŽERJAV	155	-	-	-	-	10	-	6	108	17	14	-	
MEHANIKI-MONTERJI ČRPALK	92	-	-	-	-	5	2	-	63	4	18	-	
MEHAN.-MONT. REGUL.-VARNOST. INS	89	-	-	-	-	8	1	17	38	3	21	1	
MEHANIKI-MONTERJI METALURŠKIH N	120	-	-	-	1	8	-	4	97	-	10	-	
MEHANIKI-MONTERJI PNEVMAT.NAPRA	78	-	-	-	-	5	1	3	45	5	19	-	
KONTROLORJI INDUSTRIJ. INSTALAC	30	-	-	-	-	7	-	2	18	1	2	-	
MEHANIKI-MONTERJI IND.NAPRAV-IN	928	-	-	-	6	73	3	124	554	26	142	-	
MEHANIKI IN MONTERJI VOZIL	6932	-	-	1	18	698	70	304	4744	221	873	3	
POSLOVODJE V PROIZ.-MONTAŽI-VZD	918	-	-	1	13	288	2	156	401	26	29	2	
MEHANIKI-MONTERJI LETAL	130	-	-	-	3	59	-	37	25	4	2	-	
MEHANIKI-MONTERJI CESTNIH MOTOR	4567	-	-	-	-	161	20	72	3566	120	628	-	
MEHANIKI-MONTERJI TIRNIH VOZIL	300	-	-	-	-	22	-	12	208	21	37	-	
MEHANIKI-MONTERJI PLOVNIH OBJEK	32	-	-	-	-	5	-	-	22	2	3	-	
KONTROLORJI V PROIZ.-MONTAŽI-VZ	397	-	-	-	2	123	10	18	191	10	43	-	
DRUGI MEHANIKI-MONTERJI VOZIL	588	-	-	-	-	40	38	9	331	38	131	1	
FINOMEHANIKI	584	-	-	-	3	78	3	18	362	56	64	-	
POSLOVODJE FINOMEHANIČNIH DEL	64	-	-	-	2	22	2	4	31	2	1	-	
URARJI	16	-	-	-	-	1	-	-	15	-	-	-	
FINOMEHANIKI-MONTERJI OPTIČNIH	110	-	-	-	1	7	-	2	76	12	12	-	
FINOMEHANIKI-MONTERJI MERIL.INS	345	-	-	-	-	43	1	10	211	32	48	-	
FINOMEHANIKI-MONTERJI MEDIC. IN	21	-	-	-	-	1	-	-	18	1	1	-	
KONTROLORJI FINOMEHANIČNIH DEL	28	-	-	-	-	4	-	2	11	9	2	-	
OROŽARJI	62	-	-	-	1	16	-	2	35	5	3	-	
POSLOVODJE-OROŽARJI	2	-	-	-	1	-	-	-	1	-	-	-	
PUŠKARJI	23	-	-	-	-	2	-	1	17	-	3	-	
MEHANIKI ZA ARTILERIJSKO OROŽJE	9	-	-	-	-	3	-	1	4	1	-	-	
MEHANIKI-MONTERJI IZSTRELKOV	23	-	-	-	-	6	-	-	13	4	-	-	
KONTROLORJI PROIZ.-MONTAŽE-VZDR	5	-	-	-	-	5	-	-	-	-	-	-	
INSTALATERJI IN DELAVCI NA KOV. K	2785	-	-	1	46	181	21	131	1634	254	514	3	
INSTALATERJI CEVOVODOV	1916	-	-	-	19	100	12	92	1238	129	325	1	
POSLOVODJE-INSTALATERJI	181	-	-	-	9	47	-	31	86	3	4	1	
INSTALATERJI VODOVODOV-KANALIZA	1003	-	-	-	3	29	8	20	667	85	191	-	
INSTALATERJI PLINOVODOV	55	-	-	-	-	2	-	-	45	-	8	-	
INSTALATERJI CENTRALNE KURJAVE	467	-	-	-	1	17	-	23	333	30	63	-	
KONTROLORJI CEVOVODOV-CEVOVODNI	32	-	-	-	2	1	2	3	22	2	-	-	
INSTALATERJI CEVOVODOV	178	-	-	-	4	4	2	15	85	9	59	-	
INSTALAT. IN SESTAVLJ. KOV. VRVI	146	-	-	-	11	11	2	2	55	2	63	-	
POSLOV. MONTER.-INSTAL. KOVIN.V	26	-	-	-	11	6	-	1	8	-	-	-	
SESTAVLJALCI KOVINSKIH VRVI-KAB	76	-	-	-	-	2	2	-	16	2	54	-	
INST.KOV. VRVI-KABLOV NA NAFT.P	16	-	-	-	-	-	-	1	15	-	-	-	
INST.-SESTAV. KOV.VRVI-KABLOV ZA	7	-	-	-	-	-	-	-	7	-	-	-	
DRUGI INST.-SESTAV. KOVINSKIH V	21	-	-	-	-	3	-	-	9	-	9	-	
DRUGI DEL. PRI IZD. IN MONT. KOV	723	-	-	1	16	70	7	37	341	123	126	2	
POSLOV. PRI IZDEL.-MONTIR.KOV.K	98	-	-	1	14	23	-	19	31	4	5	1	
KONSTRUKCIJSKI KLJUČAVNIČARJI	189	-	-	-	2	12	1	3	133	25	12	1	
TRASANTI KOVINSKIH KONSTRUKCIJ	2	-	-	-	-	-	-	-	1	-	1	-	

**5. ZAPOSLENE OSEBE V PODJETJIH IN DRUGIH ORGANIZACIJAH PO SKUPINAH POKLICEV IN STOPNJI STROKOVNE IZOBRAZBE V REPUBLIKI SLOVENIJI, 31. 12. 1993 (nadaljevanje)**

* SKUPAJ *	STOPNJA STROKOVNE IZOBRAZBE											
	V I S O K A											
	* DOK-*	* MA-*	* OS-*	* VIŠ-*	* SRED-*	* NIŽ-*	*VISOKO-*	* KVALI-*	* POL-*	* NE-*	* NEZ-*	
	* TOR-*	* GIS-*	* TA-*	* JA *	* NJA *	* JA *	* KVALI-*	* FICI-*	* KVALI-*	* FICI-*	* KVALI-*	
	* JI *	* TRI *	* LI *				* FICIRAN*	* RAN *	* RAN *	* FICI-*	* RAN *	
KOTLARJI	84	-	-	-	-	7	6	5	47	3	16	-
ZAKOVALCI	38	-	-	-	-	2	-	-	31	1	4	-
KONTROLORJI PRI IZDEL. KOV. KON	24	-	-	-	-	11	-	-	12	1	-	-
DRUGI MEHANIKI-MONTERJI KOV. KO	288	-	-	-	-	15	-	10	86	89	88	-
JUVELIRJI,ZLATARJI IN BIŽUTERJI	379	-	-	-	-	16	-	4	276	37	46	-
JUVELIRJI IN ZLATARJI	300	-	-	-	-	12	-	4	247	15	22	-
POSLOVODJE JUVELIRJI-ZLATARJI	10	-	-	-	-	2	-	1	6	-	1	-
JUVELIRJI	9	-	-	-	-	-	-	-	8	-	1	-
ZLATARJI	281	-	-	-	-	10	-	3	233	15	20	-
BIŽUTERJI IN PODOBNI	79	-	-	-	-	4	-	-	29	22	24	-
POSLOVODJE BIŽUTERJI	6	-	-	-	-	2	-	-	4	-	-	-
BIŽUTERJI	11	-	-	-	-	-	-	-	4	2	5	-
DRUGI IZDEL.BIŽUTERIJE, SPOMINK	62	-	-	-	-	2	-	-	21	20	19	-
ELEKTRIK.ELEKTROMEH.ELEKTRON.ELEK	25049	-	-	32	123	3217	150	944	10984	2949	6642	8
ELEKTROMEHANIKI IN ELEKTRIKARJI	7114	-	-	9	36	1157	14	440	4732	398	323	5
POSLOV.ELEKTR.ELEKTROMEH.ELEKTR	997	-	-	8	16	306	-	214	413	9	31	-
ELEKTROMEH.-ELEKTRIKARJI ZA MOT	515	-	-	-	-	103	1	22	374	4	11	-
ELEKTROMEH.-ELEKTRIKARJI ZA TRA	278	-	-	1	-	50	-	10	184	3	30	-
ELEKTROMEH.ELEKTRIKARJI ZA IN	860	-	-	-	2	144	1	21	639	21	30	2
ELEKTROMEH.-ELEKTRIKARJI ZA TRA	641	-	-	-	-	39	-	22	527	24	29	-
KONTROLORJI ELEKTRIKARJI-ELEKTR	286	-	-	-	9	43	3	7	155	56	13	-
OSTALI ELEKTRIKARJI-ELEKTROMEHA	3537	-	-	-	9	472	9	144	2440	281	179	3
ELEKTRONIKI-MEHANIKI	1759	-	-	16	33	567	10	73	895	25	140	-
POSLOVODJE ELEKTRONIKI-MEHANIKI	304	-	-	8	22	129	-	12	118	4	11	-
ELEKTRONIKI-MEH. ZA RADIJ.-TV O	167	-	-	-	-	35	-	3	80	3	46	-
ELEKTRONIKI-MEH. ZA NAPR. PRI O	229	-	-	1	3	91	-	12	108	3	11	-
ELEKTRONIKI-MEHANIKI ZA INDUST.	613	-	-	5	3	182	2	37	366	4	14	-
ELEKTRONIKI-MEH. ZA RADIJ.-TV A	186	-	-	-	-	48	2	4	118	1	13	-
ELEKTRONIKI-MEHANIKI ZA MEDIC.I	24	-	-	-	2	8	-	1	12	1	-	-
KONTROLORJI-ELEKTRONIKI-MEHANIK	236	-	-	2	3	74	6	4	93	9	45	-
SESTAVLJ. ELEKT. IN ELEKTRON. AP	11313	-	-	6	36	770	64	71	2208	2292	5865	1
POSLOV.-SESTAVLJ.ELEKT.-ELEKTRO	607	-	-	4	22	204	3	33	232	33	76	-
SESTAVLJ. ELEKT.-ELEKTRON.APARA	5896	-	-	-	6	289	16	15	1011	1420	3139	-
SESTAVLJALCI ELEKTRONSKIH CEVI	34	-	-	-	-	1	1	-	8	1	23	-
IZDELOVALCI DELOV ZA ELEKTRONSK	1463	-	-	1	1	49	4	15	248	219	926	-
NAVJALCI TULJAV-TRANSFORMATORJ	419	-	-	-	1	6	3	2	63	110	234	-
PROIZV. AKUMULATORJEV-GALVANSKI	432	-	-	1	-	20	5	-	134	18	254	-
PROIZVAJALCI ELEKTROD	3	-	-	-	-	1	-	-	2	-	-	-
PROIZVAJALCI ELEKTROINSTALAC. M	218	-	-	-	-	7	-	-	12	162	37	-
KONTROLORJI V MONTAŽI ELEKT.APA	940	-	-	-	6	165	22	6	315	82	343	1
PROIZVAJALCI ELEKTRIČNIH DELOV	1301	-	-	-	-	28	10	-	183	247	833	-
ELEKTROINSTALATERJI IN MONTERJI	4548	-	-	-	14	556	28	360	3055	226	307	2
POSLOVODJE-ELEKTROINSTALATERJI	437	-	-	-	7	109	2	224	91	3	1	-
INSTAL.-MONT. EL.VODOV-NAPR.ZA	1607	-	-	-	2	139	9	74	1163	88	132	-
ELEKTROINSTAL.-MONT.-MEHANIKI T	1083	-	-	-	2	139	13	21	761	73	74	-
ELEKTROINSTAL.-MONT.ELEKTRONAPR	188	-	-	-	-	6	-	1	163	5	13	-
KONTROLORJI ELEKTROINSTALACIJ-N	109	-	-	-	1	37	1	6	56	1	6	1
ELEKTROINSTALATERJI-MONTERJI VO	1124	-	-	-	2	126	3	34	821	56	81	1
OPRAV. RADIJ.-TV IN DR.AUDIO.-VI	315	-	-	1	4	167	34	-	94	8	7	-
OPRAVNIKI RADIJ.-TV ODDAJNIH PO	43	-	-	-	1	21	2	-	18	-	1	-
OPRAV. APAR.-NAPRAV ZA AUDIO-VI	237	-	-	1	3	139	31	-	59	-	4	-
OPRAV. APAR. ZA OZVOČENJE-KINOP	35	-	-	-	-	7	1	-	17	8	2	-
KERAMIKI IN STEKLARJI	4517	-	-	1	9	269	13	28	1186	506	2503	2
KERAMIKI	885	-	-	-	2	85	9	8	187	55	537	2
POSLOVODJE-KERAMIKI	52	-	-	-	2	22	1	2	15	1	8	1
MODELARJI KERAMIKI	77	-	-	-	-	7	-	1	23	3	42	1
PRIPRAVLJALCI SUROVIN ZA IZDEL.	125	-	-	-	-	6	1	-	31	20	67	-
OBLIKOVALCI KERAMIKE-PORCELANA	135	-	-	-	-	21	-	2	27	5	80	-
STRUGARJI-BRUSILCI KERAMIKE	43	-	-	-	-	2	-	-	10	1	30	-
STISKALCI KERAMIKE	101	-	-	-	-	1	-	1	12	6	81	-
OPRAVNIKI PEČI ZA ŽGANJE KERAM.	70	-	-	-	-	4	-	-	18	11	37	-
SLIKARJI-DEKORATERJI KERAMIKE	36	-	-	-	-	12	-	-	10	3	11	-
MANIPULANTI V PROIZVODNJI KERAM	52	-	-	-	-	3	6	-	7	3	33	-
OSTALI PROIZVAJALCI KERAMIKE-PO	194	-	-	-	-	7	1	2	34	2	148	-
PROIZVAJALCI OPEKE IN STREŠNIKOV	341	-	-	-	1	20	-	8	72	36	204	-
POSLOVODJE V PROIZVODNJI OPEKE-	37	-	-	-	1	9	-	7	17	2	1	-
OBLIKOVALCI OPEKE-STREŠNIKOV	46	-	-	-	-	-	-	-	17	8	21	-
OPRAVNIKI PEČI ZA OPEKO-STREŠNI	24	-	-	-	-	2	-	1	10	5	6	-

**5. ZAPOSLENE OSEBE V PODJETJIH IN DRUGIH ORGANIZACIJAH PO SKUPINAH POKLICEV IN STOPNJI STROKOVNE IZOBRAZBE V REPUBLIKI SLOVENIJI, 31. 12. 1993 (nadaljevanje)**

	* SKUPAJ *	STOPNJA STROKOVNE IZOBRAZBE												
		V I S O K A					* VIŠ- * JA *	* SRED- * NJA *	* NIŽ- * JA *	*VISOKO- * KVALI- * FICIRAN*	* KVALI- * FICI- * RAN *	* POL- * KVALI- * FICI- * RAN *	* NE- * KVALI- * FICI- * RAN *	* NEZ- * KVALI- * FICI- * RAN *
		* DOK- * TOR- * JI *	* MA- * GIS- * TRI *	* OS- * TA- * LI *	* JA *	* JA *								
MANIPULANTI SUROVIN V PROIZ. OP	87	-	-	-	-	2	-	-	-	3	13	69	-	
DELAVCI V PROIZVODNJI OPEKE-STR	147	-	-	-	-	7	-	-	-	25	8	107	-	
PROIZVAJALCI STEKLA	1282	-	-	-	2	55	2	6	258	161	798	-	-	
POSLOVODJE V PROIZVODNJI STEKLA	90	-	-	-	2	19	-	2	37	3	27	-	-	
PRIPRAVLJALCI SUROVIN V PROIZV.	65	-	-	-	-	6	-	-	9	4	46	-	-	
OPRAVNIKI STEKLARSKIH PEČI	44	-	-	-	-	9	-	2	20	5	8	-	-	
STEKLOPIHALCI	594	-	-	-	-	7	1	-	122	144	320	-	-	
LIVARJI STEKLA	7	-	-	-	-	2	-	-	3	-	2	-	-	
STISKALCI STEKLA	192	-	-	-	-	3	-	-	13	2	174	-	-	
VALJALCI-POTEGOVALCI-STANJŠEVAL	6	-	-	-	-	-	-	-	-	-	6	-	-	
ŽARILCI-KALILCI STEKLA	12	-	-	-	-	-	-	-	1	-	11	-	-	
OPRAVNIKI STROJEV ZA PROIZ. STE	85	-	-	-	-	3	1	1	29	-	51	-	-	
KONTROLORJI V PROIZVODNJI STEKL	187	-	-	-	-	6	-	1	24	3	153	-	-	
OBDELOVALCI STEKLA	2009	-	-	1	4	109	2	6	669	254	964	-	-	
POSLOVODJE PRI OBDELAVI STEKLA	152	-	-	-	2	18	-	3	77	7	45	-	-	
REZALCI STEKLA	141	-	-	-	-	3	-	-	36	15	87	-	-	
BRUSILCI STEKLA	764	-	-	-	1	20	-	1	384	182	176	-	-	
GLADILCI STEKLA	91	-	-	-	-	4	-	-	23	8	56	-	-	
GRAVERJI STEKLA	35	-	-	1	1	2	-	-	9	1	21	-	-	
MATIRARJI STEKLA	9	-	-	-	-	1	-	-	4	-	4	-	-	
SLIKARJI STEKLA	51	-	-	-	-	10	-	1	16	5	19	-	-	
KONTROLORJI PRI OBDELAVI STEKLA	108	-	-	-	-	13	-	-	21	9	65	-	-	
OBDELOVALCI STEKLA	658	-	-	-	-	38	2	1	99	27	491	-	-	
KEMIJSKI IN PODOBNI DELAVCI	5868	-	-	26	35	807	45	62	1775	1276	1842	-	-	
OPRAV.NAPRAV ZA MEH.OBD.SUR.V KE	717	-	-	3	3	74	1	7	222	126	281	-	-	
POSLOV. MEH. OBDELAVE V KEMIČNI	90	-	-	3	2	45	1	4	23	1	11	-	-	
OPRAVNIKI DROBILNIC-MLINOV V KE	100	-	-	-	-	8	-	-	20	44	28	-	-	
OPRAVNIKI MEŠALNIKOV V KEM. PRO	323	-	-	-	-	17	-	2	123	47	134	-	-	
OPRAVNIKI NAPRAV ZA SEJANJE V K	81	-	-	-	-	3	-	-	32	16	30	-	-	
OPRAV.NAPR. ZA STISK.-VALJAN.V	123	-	-	-	1	1	-	1	24	18	78	-	-	
OPRAV. PEČI-APARAT. ZA TERMIČ.-K	234	-	-	1	1	21	-	1	39	36	135	-	-	
POSLOVODJE V KEMIČNO-TERMIČNIH	28	-	-	1	1	10	-	1	6	-	9	-	-	
KUHARJI-TOPILCI V KEM.-TERMIČ.O	29	-	-	-	-	-	-	-	3	14	12	-	-	
PRAŽILCI-ŽGALCI V KEM.-TERMIČ.	19	-	-	-	-	2	-	-	2	5	10	-	-	
SUŠILCI-IZPARILCI V KEM.-TERMIČ	25	-	-	-	-	1	-	-	2	3	19	-	-	
OPRAVNIKI PEČI-APAR. V KEM.-TER	133	-	-	-	-	8	-	-	26	14	85	-	-	
OPRAVNIKI NAPRAV ZA FILTRIRANJE	190	-	-	-	-	11	-	-	28	89	62	-	-	
POSLOVODJE PRI FILTRACIJI V KEM	10	-	-	-	-	6	-	-	3	-	1	-	-	
OPRAVNIKI FILTER STISKALNIC	2	-	-	-	-	-	-	-	-	-	2	-	-	
OPRAVNIKI ROTACIJSKIH FILTROV	8	-	-	-	-	1	-	-	4	-	3	-	-	
OPRAVNIKI NAPRAV ZA FILTRIRANJE	170	-	-	-	-	4	-	-	21	89	56	-	-	
OPRAVNIKI NAPRAV ZA DESTILACIJO	65	-	-	1	1	8	1	-	21	14	19	-	-	
POSLOVODJE PRI DESTILACIJI V KE	10	-	-	1	1	4	-	-	2	2	-	-	-	
DESTILATERJI	26	-	-	-	-	2	1	-	12	8	3	-	-	
OPRAVNIKI NAPRAV ZA REKREACIJO-	29	-	-	-	-	2	-	-	7	4	16	-	-	
OPRAV.NAPRAV ZA RAFINACIJO IN EK	20	-	-	-	-	7	-	-	6	2	5	-	-	
POSLOVODJE PRI RAFINACIJI-EKSTR	4	-	-	-	-	3	-	-	-	1	-	-	-	
RAFINERJI	10	-	-	-	-	4	-	-	5	-	1	-	-	
EKSTRAHERJI	6	-	-	-	-	-	-	-	1	1	4	-	-	
OPRAVNIKI NAPRAV V RAFINERIJI NA	87	-	-	-	-	18	-	2	41	1	25	-	-	
POSLOVODJE PRI RAFINIRANJU NAFT	19	-	-	-	-	12	-	2	5	-	-	-	-	
OPRAVNIKI NAPRAV ZA ODSTR.PRIME	19	-	-	-	-	1	-	-	8	-	10	-	-	
DESTILATERJI NAFT	7	-	-	-	-	2	-	-	4	-	1	-	-	
OPRAVNIKI ČRPAL.NAPRAV V RAFINE	20	-	-	-	-	1	-	-	14	1	4	-	-	
MEŠALCI BENCINA	1	-	-	-	-	-	-	-	-	-	1	-	-	
OSTALI STROKOVNJAKI V RAFINERIJ	21	-	-	-	-	2	-	-	10	-	9	-	-	
OPRAVNIKI NAPRAV V KEM. IN PODOB	3565	-	-	8	5	284	28	17	1130	941	1152	-	-	
POSLOVODJE V KEM.-FARMACIJSKI P	268	-	-	6	2	100	1	7	100	17	35	-	-	
OPRAVNIKI NAPRAV ZA KEMIČNO BEL	6	-	-	-	-	-	1	-	4	-	1	-	-	
OPRAVNIKI NAPRAV ZA PROIZ. KOKS	49	-	-	-	-	5	-	2	25	9	8	-	-	
OPRAVNIKI NAPRAV ZA ELEKTROLIZO	24	-	-	-	-	7	-	-	7	-	10	-	-	
OPRAVNIKI NAPRAV ZA PROIZ. SINT	33	-	-	-	-	5	1	-	3	11	13	-	-	
OPRAVNIKI NAPRAV V FARMAC. PROI	1087	-	-	-	-	48	8	2	431	530	68	-	-	
OPRAV. NAPRAV ZA PROIZ. SRED.ZA	144	-	-	-	1	5	-	-	42	4	92	-	-	
OPRAVNIKI NAPRAV ZA PROIZV.EKSP	136	-	-	-	-	4	-	-	14	1	117	-	-	
OPRAVNIKI NAPRAV V KEMIČNI PROI	1818	-	-	2	2	110	17	6	504	369	808	-	-	
KONTROLORJI IN LABORANTI V KEM.	990	-	-	13	25	384	15	35	288	67	163	-	-	
KONTROLORJI V KEMIČNI PROIZVODN	348	-	-	10	12	142	6	20	82	22	54	-	-	



**5. ZAPOSLENE OSEBE V PODJETJIH IN DRUGIH ORGANIZACIJAH PO SKUPINAH POKLICEV IN STOPNJI STROKOVNE IZOBRAZBE V REPUBLIKI SLOVENIJI, 31. 12. 1993 (nadaljevanje)**

*****												
* * * * * STOPNJA STROKOVNE IZOBRAZBE * * * * *												
* SKUPAJ *	* V I S O K A *				* VIŠ-*	* SRED-*	* NIŽ-*	*VISOKO-*	* KVALI-*	* POL-*	* NE-*	* NEZ-*
*	* DOK-*	* MA-*	* OS-*	* JA *	* NJA *	* JA *	* KVALI-*	* FICI-*	* KVALI-*	* FICI-*	* KVALI-*	* NANO*
*	* TOR-*	* GIS-*	* TA-*	* * *	* * *	* * *	* FICIRAN*	* RAN *	* FICI-*	* FICI-*	* FICI-*	* * *
*	* JI *	* TRI *	* LI *	* * *	* * *	* * *	* * *	* * *	* RAN *	* RAN *	* RAN *	* * *
*****												
LABORANTI V KEMIČNI PROIZVODNJI	642	-	-	3	13	242	9	15	206	45	109	-
OBDELOVALCI LESA	5742	-	-	4	9	305	70	41	1121	696	3496	-
DELAVCI PRI TERMIČNO-KEM. OBDELA	511	-	-	-	1	47	4	5	84	39	331	-
POSLOVODJE TERMIČNO-KEMIČNE OBD	48	-	-	-	1	22	-	3	8	2	12	-
SUŠILCI-PARILCI LESA	215	-	-	-	-	14	4	2	38	19	138	-
IMPREGNIRCI LESA	248	-	-	-	-	11	-	-	38	18	181	-
DELAVCI PRI MEHANIČNI OBDELAVI L	2070	-	-	2	4	105	38	16	412	297	1196	-
POSLOVODJE MEHANIČNE OBDELAVE L	181	-	-	2	4	54	1	12	39	14	55	-
REZALCI LESA	871	-	-	-	-	20	10	1	159	118	563	-
LUPILCI-REZALCI FURNIRJA	330	-	-	-	-	10	13	-	69	49	189	-
OPRAV.STROJEV ZA LEPLJENJE LESA	239	-	-	-	-	11	2	-	61	49	116	-
OPRAV.STR. ZA STISK.-OBLIK.LESA	449	-	-	-	-	10	12	3	84	67	273	-
OSTALI DELAVCI PRI OBDELAVI LESA	3161	-	-	2	4	153	28	20	625	360	1969	-
POSLOVODJE PRI PRIMARNI OBDELAV	148	-	-	2	1	59	-	8	52	4	22	-
SORTIRCI LESA	656	-	-	-	1	10	8	1	104	87	445	-
OSTALI DELAVCI PRI PRIMARNI OBD	2357	-	-	-	2	84	20	11	469	269	1502	-
OBLIKOVALCI LESA	12309	-	-	7	17	969	117	212	5199	1264	4523	1
MIZARJI	4688	-	-	-	9	405	25	119	2857	350	923	-
POSLOVODJE-MIZARJI	374	-	-	-	4	151	1	58	144	6	10	-
MIZARJI ZA IZDELAVO KOSOVNEGA P	1223	-	-	-	1	85	5	11	847	55	219	-
GRADBENI MIZARJI	620	-	-	-	2	21	-	8	431	44	114	-
OSTALI MIZARJI	2471	-	-	-	2	148	19	42	1435	245	580	-
OPRAVNIKI STROJEV ZA OBLIKOVANJE	5627	-	-	2	4	407	71	68	1798	667	2609	1
POSLOVODJE STROJNEGA OBLIKOVANJ	307	-	-	2	1	151	1	18	87	13	34	-
STROJNI MIZARJI	1277	-	-	-	-	59	9	11	665	146	387	-
STROJNI REZALCI LESA	741	-	-	-	1	19	16	5	199	111	389	1
STRUGARJI-REZKALCI LESA	308	-	-	-	-	22	1	22	92	28	143	-
VRTALCI LESA	121	-	-	-	-	-	6	1	25	10	79	-
SKOBLARJI LESA	479	-	-	-	-	7	20	1	86	68	297	-
URAVNALCI STROJEV ZA OBDELAVO L	428	-	-	-	1	32	1	3	140	56	195	-
OSTALI STROJNI OBLIKOVALCI LESA	1966	-	-	-	1	117	17	7	504	235	1085	-
OSTALI OBLIKOVALCI LESA	1994	-	-	5	4	157	21	25	544	247	991	-
OSTALI POSLOVODJE PRI OBLIKOVAN	139	-	-	4	4	62	1	12	42	2	12	-
KOLARJI-KAROSERJI	41	-	-	-	-	-	1	-	24	13	3	-
SODARJI-IZDELOVALCI KADI	17	-	-	-	-	1	-	-	6	-	10	-
MODELARJI-MIZARJI	187	-	-	-	-	19	-	8	138	6	16	-
MAKETARJI	2	-	-	-	-	-	-	-	1	1	-	-
PROIZVAJALCI DROBNE LESENE GALA	18	-	-	-	-	6	-	-	6	4	2	-
REZBARJI	11	-	-	-	-	-	-	-	3	-	8	-
INTARZISTI	3	-	-	-	-	1	-	-	1	-	1	-
OSTALI OBLIKOVALCI LESA	1576	-	-	1	-	68	19	5	323	221	939	-
IZDELOVALCI TEKSTILA	10450	-	-	24	41	1080	258	69	2145	1407	5425	1
PRIPRAVLJALCI TEKSTILNIH VLAKEN	1108	-	-	9	5	123	35	8	230	198	500	-
POSLOVODJE PRI PRIPRAVI TEKSTIL	76	-	-	5	1	34	1	1	24	3	7	-
SORTIRCI TEKSTILNIH VLAKEN	51	-	-	-	-	8	1	-	8	17	17	-
MEHČALCI TEKSTILNIH VLAKEN	24	-	-	-	-	-	1	-	6	5	12	-
MEŠALCI TEKSTILNIH VLAKEN	65	-	-	-	-	1	2	1	16	4	41	-
GREBENARJI-ČESALCI TEKSTILNIH V	56	-	-	-	-	-	9	-	12	2	33	-
IZVLAČILCI TEKSTILNIH VLAKEN	116	-	-	-	-	1	1	-	32	9	73	-
PREDPREDILCI	204	-	-	1	-	6	19	-	35	37	106	-
KONTROLORJI V PRIPRAVI TEKSTILN	117	-	-	1	2	44	-	-	36	16	18	-
OSTALI PRIPRAVLJALCI TEKSTILNIH	399	-	-	2	2	29	1	6	61	105	193	-
PREDILCI IN MOTALCI TEKSTILNIH V	2482	-	-	-	8	216	150	15	393	346	1354	-
POSLOV. PRI PREDENJU-MOTANJU TE	211	-	-	-	5	87	1	9	59	16	34	-
PREDILCI PREJE-SUKANCA	997	-	-	-	-	46	67	5	146	152	581	-
VDEVALCI-VPREDILCI PREJE-SUKANC	95	-	-	-	1	6	-	1	15	9	63	-
MOTALCI-PREVIJALCI PREJE-SUKANC	669	-	-	-	-	37	37	-	106	84	405	-
KONTROLORJI PRI PREDENJU-MOTANJ	53	-	-	-	1	18	-	-	10	4	20	-
PREDILCI-MOTALCI TEKSTILNIH VLA	457	-	-	-	1	22	45	-	57	81	251	-
URAVNALCI TKALSKIH IN PLETILNIH	180	-	-	-	1	19	-	2	69	25	64	-
POSL.ZA URAVNAV.STATEV ZA TKANJ	26	-	-	-	1	9	-	1	8	1	6	-
URAVNALCI TKALSKIH STATEV	95	-	-	-	-	3	-	1	38	18	35	-
URAVNALCI PLETILNIH STROJEV	17	-	-	-	-	2	-	-	8	4	3	-
PRIPRAVLJALCI JACQUARD KARTIC	12	-	-	-	-	1	-	-	7	1	3	-
URAVNALCI TKALSKIH-PLETILNIH ST	30	-	-	-	-	4	-	-	8	1	17	-
TKALCI TEKSTILA	1975	-	-	1	1	256	27	19	479	242	949	1
POSLOVODJE TKALCI TEKSTILA	270	-	-	-	-	119	1	12	76	19	43	-
SNOVALCI	224	-	-	-	-	15	-	-	55	29	125	-

**5. ZAPOSLENE OSEBE V PODJETJIH IN DRUGIH ORGANIZACIJAH PO SKUPINAH POKLICEV IN STOPNJI STROKOVNE IZOBRAZBE V REPUBLIKI SLOVENIJI, 31. 12. 1993 (nadaljevanje)**

	* SKUPAJ *	STOPNJA STROKOVNE IZOBRAZBE												
		V I S O K A					* VIŠ- * JA	* SRED- * NJA	* NIŽ- * JA	* VISOKO- * KVALI- * FICIRAN*	* KVALI- * FICI- * RAN	* POL- * KVALI- * FICI- * RAN	* NE- * KVALI- * FICI- * RAN	* NEZ- * KVALI- * FICI- * RAN
		* DOK- * TOR- * JI	* MA- * GIS- * TRI	* OS- * TA- * LI										
VDEVALCI OSNOVE ROČNO IN STROJN	108	-	-	-	-	4	1	-	35	12	56	-		
TKALCI NA ROČNIH STATVAH	5	-	-	-	-	-	-	-	-	-	5	-		
TKALCI NA MEHANIČNIH STATVAH	706	-	-	-	-	43	19	-	153	150	341	-		
TKALCI NA JACQUARD STATVAH	135	-	-	-	-	4	-	-	68	7	56	-		
KONTROLORJI TKANJA	210	-	-	1	-	50	4	4	38	12	101	-		
OSTALI TKALCI	317	-	-	-	-	1	21	2	3	54	13	222		
PLETILCI TEKSTILA	953	-	-	3	5	106	13	7	246	130	443	-		
POSLOVODJE-PLETILCI TEKSTILA	112	-	-	3	2	63	-	5	33	-	6	-		
PLETILCI NA STROJIH (RAZEN ZA N	439	-	-	-	-	18	8	-	114	63	236	-		
PLETILCI NOGAVIC NA STROJIH	90	-	-	-	-	1	-	-	31	50	8	-		
ROČNI PLETILCI	8	-	-	-	-	1	-	-	5	-	2	-		
KONTROLORJI PLETIVA	177	-	-	-	2	22	1	2	48	11	91	-		
OSTALI PLETILCI TEKSTILA	127	-	-	-	1	1	4	-	15	6	100	-		
DODELOVALCI TEKSTILA	2396	-	-	5	11	227	22	12	470	295	1354	-		
POSLOVODJE PRI DODELAVI TEKSTIL	152	-	-	5	9	81	1	3	15	12	26	-		
BELILCI TEKSTILNIH IZDELKOV	49	-	-	-	-	3	-	-	9	6	31	-		
BARVARJI PREJE-TKANIN-OBLEK	366	-	-	-	-	28	3	2	74	25	234	-		
DEKATIZERJI TKANIN	45	-	-	-	-	1	-	-	12	-	32	-		
SMODILCI TEKSTILNIH IZDELKOV	19	-	-	-	-	-	-	-	2	1	16	-		
VALJALCI TEKSTILA	85	-	-	-	-	2	7	-	15	17	44	-		
APRETERJI-IMPREGNIRCI TEKSTILA	290	-	-	-	-	14	-	1	70	38	167	-		
OSTALI DODELOVALCI TEKSTILA	1390	-	-	-	2	98	11	6	273	196	804	-		
OSTALI PROIZVAJALCI TEKSTILA	1281	-	-	2	6	94	11	4	246	161	757	-		
OSTALI POSLOVODJE V PROIZVODNJI	64	-	-	2	2	31	1	3	11	8	6	-		
POZAMENTERJI	43	-	-	-	-	2	5	-	8	8	20	-		
KVAČKARJI	1	-	-	-	-	-	-	-	-	-	1	-		
VRVARJI	6	-	-	-	-	-	-	-	-	6	-	-		
IZDELOVALCI FILCA	64	-	-	-	-	-	-	-	9	15	40	-		
IZDELOVALCI TULJCEV	14	-	-	-	-	-	-	-	-	-	14	-		
KRPALCI	29	-	-	-	-	-	-	-	8	4	17	-		
OSTALI DELAVCI V PROIZVODNJI TE	1060	-	-	-	4	61	5	1	210	120	659	-		
MODELISTI V PROIZVODNJI TEKSTILA	75	-	-	4	4	39	-	2	12	10	4	-		
MODELISTI PREJE-TKANIN	11	-	-	1	1	6	-	-	3	-	-	-		
MODELISTI PLETIVA	5	-	-	-	-	4	-	-	1	-	-	-		
MODELISTI BARVANJA PREJE-TKANIN	14	-	-	-	-	1	-	-	3	10	-	-		
OSTALI MODELISTI V PROIZVODNJI	45	-	-	3	3	28	-	2	5	-	4	-		
PREDELOVALCI TEKSTILA	23836	-	-	6	45	1474	602	277	9478	6011	5942	1		
KROJAČI PO MERI	1294	-	-	2	8	166	7	40	923	34	114	-		
POSLOVODJE-KROJAČI PO MERI	46	-	-	1	2	22	-	7	8	2	4	-		
MODELISTI ZA IZDELAVO OBLAČIL	220	-	-	1	6	102	1	31	56	3	20	-		
KROJAČI MOŠKIH OBLAČIL PO MERI	385	-	-	-	-	2	1	-	378	2	2	-		
KROJAČI ŽENSKIH OBLAČIL PO MERI	315	-	-	-	-	11	-	-	298	2	4	-		
KROJAČI OTROŠKIH OBLAČIL PO MER	24	-	-	-	-	-	-	-	6	-	18	-		
OSTALI KROJAČI PO MERI	304	-	-	-	-	29	5	2	177	25	66	-		
ŠABLONERJI IN REZALCI TKANIN	1158	-	-	-	5	177	22	47	398	228	281	-		
POSLOV. ŠABLON. KROJENJA-REZANJ	108	-	-	-	3	33	-	20	44	1	7	-		
ŠABLONERJI-OZNAČEVALCI V PROIZV	260	-	-	-	2	100	3	17	70	38	30	-		
REZALCI TKANINE V PROIZVODNJI O	355	-	-	-	-	12	8	3	150	88	94	-		
ŠABLONERJI-OZNAČEVALCI-REZALCI	435	-	-	-	-	32	11	7	134	101	150	-		
ŠIVALCI	20360	-	-	2	25	1087	534	182	7782	5621	5126	1		
POSLOVODJE ŠIVALNICE	823	-	-	2	18	279	8	114	274	45	83	-		
ROČNI ŠIVALCI	371	-	-	-	2	18	6	-	145	54	146	-		
STROJNI ŠIVALCI	18227	-	-	-	3	744	502	66	7053	5313	4545	1		
VEZILJE	129	-	-	-	-	3	8	1	35	16	66	-		
OSTALI ŠIVALCI-VEZILJE	810	-	-	-	2	43	10	1	275	193	286	-		
ROKAVIČARJI	96	-	-	-	-	5	-	-	16	46	29	-		
POSLOVODJE-ROKAVIČARJI	2	-	-	-	-	2	-	-	-	-	-	-		
KROJAČI ROKAVIC	4	-	-	-	-	-	-	-	1	1	2	-		
ŠIVALCI ROKAVIC	90	-	-	-	-	3	-	-	15	45	27	-		
KLOBUČARJI	22	-	-	-	1	1	-	-	7	-	13	-		
POSLOVODJE-KLOBUČARJI	3	-	-	-	1	-	-	-	2	-	-	-		
MODISTI (IZD.ŽENSK. KLOBUKOV IN	2	-	-	-	-	1	-	-	1	-	-	-		
KLOBUČARJI (IZD.MOŠ.KLOBUKOV IN	9	-	-	-	-	-	-	-	3	-	6	-		
KLOBUČARJI V INDUSTRIJSKI PROIZ	8	-	-	-	-	-	-	-	1	-	7	-		
TAPETNIKI	590	-	-	-	1	17	33	6	287	39	207	-		
POSLOVODJE-TAPETNIKI	34	-	-	-	-	4	2	1	18	2	7	-		
TAPETNIKI-DEKORATERJI	44	-	-	-	-	4	-	1	33	-	6	-		

**5. ZAPOSLENE OSEBE V PODJETJIH IN DRUGIH ORGANIZACIJAH PO SKUPINAH POKLICEV IN STOPNJI STROKOVNE IZOBRAZBE V REPUBLIKI SLOVENIJI, 31. 12. 1993 (nadaljevanje)**

*****												
* * * * * STOPNJA STROKOVNE IZOBRAZBE * * * * *												
* SKUPAJ *	V I S O K A											
*	DOK-	MA-	OS-	VIŠ-	SRED-	NIŽ-	*VISOKO-	KVALI-	POL-	NE-	NEZ-	
*	TOR-	GIS-	TA-	JA	NJA	JA	*KVALI-	FICI-	*KVALI-	*KVALI-	*NANO	
*	JI	TRI	LI	*	*	*	*FICIRAN*	RAN	*FICI-	*FICI-	*RAN	
*****												
TAPETNIKI POHIŠTVA	309	-	-	-	1	7	30	2	149	21	99	-
TAPETNIKI VOZIL	123	-	-	-	-	-	-	2	75	10	36	-
IZDELOVALCI PREŠITIH ODEJ IN ŽI	80	-	-	-	-	2	1	-	12	6	59	-
OSTALI PREDELOVALCI TEKSTILA	316	-	-	2	5	21	6	2	65	43	172	-
OSTALI POSLOVODJE PRI PREDELAVI	35	-	-	2	5	14	-	2	9	1	2	-
PONJAVARJI-JADRARJI	114	-	-	-	-	1	5	-	15	11	82	-
IZDELOVALCI PADAL	11	-	-	-	-	-	-	-	4	1	6	-
IZDELOVALCI DEŽNIKOV-SONČNIKOV	1	-	-	-	-	-	-	-	-	-	1	-
OSTALI IZDELOVALCI TEKSTILA	155	-	-	-	-	6	1	-	37	30	81	-
OBDELOVALCI KOŽ	1136	-	-	4	1	94	73	5	159	20	780	-
PRIPRAVLJALCI KOŽ IN KRZNA	353	-	-	1	-	21	10	2	70	8	241	-
POSLOVODJE PRI PRIPRAVI KOŽ-KRZ	7	-	-	-	-	5	-	1	1	-	-	-
SORTIRCI KOŽ-KRZNA	39	-	-	-	-	2	2	-	20	1	14	-
ČISTILCI KOŽ-KRZNA	19	-	-	1	-	2	5	1	1	3	6	-
CEPILCI KOŽ-KRZNA	3	-	-	-	-	-	-	-	1	-	2	-
OSTALI PRIPRAVLJALCI KOŽ-KRZNA	285	-	-	-	-	12	3	-	47	4	219	-
OBDELOVALCI KOŽ IN KRZNA	783	-	-	3	1	73	63	3	89	12	539	-
POSLOVODJE PRI OBDELAVI KOŽ-KRZ	78	-	-	3	1	58	2	-	13	-	1	-
STROJARJI KOŽ-KRZNA	37	-	-	-	-	-	-	3	8	1	25	-
BARVARJI USNJA-KRZNA	36	-	-	-	-	-	-	-	8	-	28	-
RAZPENJEVALCI USNJA-KRZNA	80	-	-	-	-	1	9	-	7	-	63	-
OSTALI OBDELOVALCI KOŽ-KRZNA	552	-	-	-	-	14	52	-	53	11	422	-
PREDELOVALCI USNJA IN KRZNA	1261	-	-	1	12	149	22	3	535	132	407	-
KROJILCI USNJA IN IZDEL. USNJ. O	697	-	-	1	5	75	15	2	358	23	218	-
POSLOVODJE PRI KROJENJU USNJENI	16	-	-	-	-	8	-	1	6	-	1	-
KROJILCI USNJENIH OBLAČIL	92	-	-	-	-	13	4	-	47	3	25	-
REZALCI USNJENIH OBLAČIL	3	-	-	-	-	-	-	-	1	-	2	-
ŠIVALCI USNJENIH OBLAČIL	352	-	-	-	-	32	9	-	218	10	83	-
OSTALI DELAVCI PRI IZDEL. USNJ.	234	-	-	1	5	22	2	1	86	10	107	-
KRZNARJI	44	-	-	-	1	6	-	-	25	1	11	-
POSLOVODJE-KRZNARJI	8	-	-	-	1	3	-	-	3	1	-	-
KRZNARJI	8	-	-	-	-	1	-	-	6	-	1	-
REZALCI KRZNA	3	-	-	-	-	1	-	-	1	-	1	-
ŠIVALCI KRZNA	16	-	-	-	-	1	-	-	10	-	5	-
OSTALI KRZNARSKI DELAVCI	9	-	-	-	-	-	-	-	5	-	4	-
OSTALI PREDELOVALCI USNJA IN KRZ	520	-	-	-	6	68	7	1	152	108	178	-
POSLOVODJE PRI PREDELAVI USNJA-	54	-	-	-	5	34	-	-	14	-	1	-
SEDLARJI-JERMENARJI	20	-	-	-	-	1	2	-	12	1	4	-
SEDLARJI	22	-	-	-	-	1	2	-	9	-	10	-
IZDELOVALCI USNJENE GALANTERIJE	397	-	-	-	1	32	3	1	112	104	144	-
IZDELOVALCI TEHNIČNIH PREDMETOV	27	-	-	-	-	-	-	-	5	3	19	-
ČEVLJARJI	6163	-	-	-	29	437	29	17	1836	445	3369	1
ROČNI ČEVLJARJI	1028	-	-	-	3	80	1	3	193	14	734	-
POSLOVODJE-ČEVLJARJI	25	-	-	-	2	4	1	-	12	1	5	-
ČEVLJARJI	63	-	-	-	-	10	-	1	45	1	6	-
ČEVLJARJI-MODELARJI	62	-	-	-	-	17	-	2	14	2	27	-
ČEVLJARJI-ORTOPEDI	31	-	-	-	-	3	-	-	20	5	3	-
POPRAVLJALCI OBUTVE	20	-	-	-	-	2	-	-	6	1	11	-
OSTALI ČEVLJARSKI DELAVCI	827	-	-	-	1	44	-	-	96	4	682	-
INDUSTRIJSKI IZDELOVALCI OBUTVE	5135	-	-	-	26	357	28	14	1643	431	2635	1
POSLOV. V INDUSTRIJSKI PROIZVOD	254	-	-	-	14	114	-	2	63	9	52	-
ŠABLONERJI-KROJILCI OBUTVE	196	-	-	-	1	11	-	2	71	17	94	-
REZALCI DELOV OBUTVE	441	-	-	-	-	13	-	1	180	28	219	-
ŠIVALCI OBUTVE	1589	-	-	-	1	92	15	3	729	191	558	-
NATEZOVALCI OBUTVE	81	-	-	-	-	2	-	-	28	9	42	-
SESTAVLJALCI DELOV OBUTVE	588	-	-	-	-	19	7	-	151	58	353	-
DODELOVALCI OBUTVE	694	-	-	-	1	24	-	1	104	48	516	-
OSTALI DELAVCI V SERIJSKI PROIZ	1292	-	-	-	9	82	6	5	317	71	801	1
GUMARJI IN PREDELOVALCI PLASTIČNI	6566	-	-	9	17	603	475	228	1468	488	3277	1
OPRAV.STR.ZA PROIZ.PRED.IZ KAVČU	1538	-	-	4	5	169	111	62	392	41	753	1
POSLOV. V PROIZV. GUME-GUMIJAST	86	-	-	4	3	40	-	4	18	-	17	-
MLINARJI KAVČUKA-GUME	59	-	-	-	-	3	11	2	8	3	32	-
VALJALCI GUME	12	-	-	-	-	-	-	-	2	1	9	-
GUMARJI-LIVARJI-BRIZGALCI	428	-	-	-	1	25	5	5	123	12	257	-
DODELOVALCI PREDMETOV IZ GUME	601	-	-	-	-	65	95	51	123	18	249	-
OSTALI PROIZVAJALCI PREDMETOV I	352	-	-	-	1	36	-	-	118	7	189	1
PROIZVAJALCI IN VULKANIZERJI PNE	1083	-	-	1	6	98	273	136	170	36	363	-
POSLOVODJE V PROIZVODNJI PNEVMA	73	-	-	1	4	48	-	14	5	-	1	-

**5. ZAPOSLENE OSEBE V PODJETJIH IN DRUGIH ORGANIZACIJAH PO SKUPINAH POKLICEV IN STOPNJI STROKOVNE IZOBRAZBE V REPUBLIKI SLOVENIJI, 31. 12. 1993 (nadaljevanje)**

	* SKUPAJ *	STOPNJA STROKOVNE IZOBRAZBE												
		V I S O K A					VIŠ- JA	* SRED- * NJA	NIŽ- JA	*VISOKO- * KVALI- * FICIRAN*	KVALI- FICI- RAN	POL- KVALI- FICI- RAN	NE- KVALI- FICI- RAN	NEZ- KVALI- FICI- RAN
		DOK- TOR- JI	MA- GIS- TRI	OS- TA- LI										
KONFEKCIONARJI PNEVMATIKE	450	-	-	-	1	25	154	69	59	11	131	-		
LIVARJI PNEVMATIKE	133	-	-	-	-	3	48	25	8	12	37	-		
VULKANIZERJI PNEVMATIKE	234	-	-	-	-	7	47	18	53	13	96	-		
OSTALI PROIZV.-OPREMLJEVALCI PN	193	-	-	-	1	15	24	10	45	-	98	-		
PREDELOVALCI PLASTIČNIH MAS	3945	-	-	4	6	336	91	30	906	411	2161	-		
POSLOVODJE PRI PREDELAVI PLASTI	268	-	-	3	5	97	2	12	98	13	38	-		
LIVARJI-BRIZGALCI PLASTIČNIH MA	810	-	-	-	-	22	23	-	161	120	484	-		
STISKALCI-VALJALCI PLASTIČNIH M	178	-	-	-	-	3	-	-	23	77	75	-		
DODELOVALCI PLASTIČNIH MAS	560	-	-	-	-	20	31	11	107	79	312	-		
OSTALI PREDEL.PREDMETOV IZ PLAS	2129	-	-	1	1	194	35	7	517	122	1252	-		
OBDELOVALCI KAMNA	332	-	-	-	2	28	1	9	115	14	163	-		
KLESARJI	189	-	-	-	-	13	-	7	45	6	118	-		
POSLOVODJE-KLESARJI	20	-	-	-	-	7	-	3	5	-	5	-		
KLESARJI KAMNA	11	-	-	-	-	-	-	-	5	-	6	-		
REZALCI KAMNA	52	-	-	-	-	1	-	-	8	3	40	-		
TRASERJI KAMNA	2	-	-	-	-	-	-	-	1	-	1	-		
BRUSILCI-GLADILCI KAMNA	38	-	-	-	-	-	-	1	7	-	30	-		
OSTALI OBDELOVALCI KAMNA	66	-	-	-	-	5	-	3	19	3	36	-		
KAMNOSEKI	143	-	-	-	2	15	1	2	70	8	45	-		
POSLOVODJE KAMNOSEKI-KAMNOPISCI	17	-	-	-	2	9	-	1	2	-	3	-		
KAMNOSEKI	100	-	-	-	-	5	1	-	61	8	25	-		
KAMNOPISCI-RISARJI	1	-	-	-	-	1	-	-	-	-	-	-		
OSTALI IZDELOVALCI PREDMETOV IZ	25	-	-	-	-	-	-	1	7	-	17	-		
GRADBENI DELAVCI	16273	-	1	7	22	1032	97	1033	5923	2376	5751	31		
ZIDARJI	6666	-	-	-	7	430	30	536	3174	875	1602	12		
POSLOVODJE-ZIDARJI	823	-	-	-	6	325	-	299	154	6	33	-		
ZIDARJI	5169	-	-	-	1	85	25	231	2800	751	1265	11		
ZIDARJI Z OPEKO	116	-	-	-	-	3	1	2	33	15	62	-		
ZIDARJI S KAMNOM	12	-	-	-	-	-	-	-	4	-	8	-		
OSTALI ZIDARSKI DELAVCI	546	-	-	-	-	17	4	4	183	103	234	1		
TESARJI IN PODOBNO	2397	-	-	-	1	87	3	162	1257	372	504	11		
POSLOVODJE TESARJI	103	-	-	-	-	36	-	29	25	2	11	-		
GRADBENI TESARJI	1987	-	-	-	-	34	3	125	1073	335	406	11		
LADIJSKI TESARJI	10	-	-	-	-	-	-	1	9	-	-	-		
UGRAJEVALCI STAVBNIH MIZARSKIH	47	-	-	-	-	4	-	3	27	1	12	-		
TESARJI STAVBNIH ODROV	36	-	-	-	-	-	-	-	19	6	11	-		
PARKETARJI	40	-	-	-	-	3	-	1	15	8	13	-		
OSTALI TESARJI	174	-	-	-	1	10	-	3	89	20	51	-		
BETONIRCI IN TERACERJI	546	-	-	-	1	25	1	21	127	109	262	-		
POSLOVODJE BETONIRCI IN PODOBNI	50	-	-	-	-	13	-	8	16	6	7	-		
BETONIRCI	294	-	-	-	-	2	1	1	56	49	185	-		
TERACERJI	38	-	-	-	-	3	-	5	12	5	13	-		
OSTALI DELAVCI ZA IZDELAVO BETO	164	-	-	-	1	7	-	7	43	49	57	-		
KROVCI	55	-	-	1	-	3	-	-	9	30	12	-		
POSLOVODJE-KROVCI	4	-	-	-	-	3	-	-	-	1	-	-		
KROVCI Z OPEKO-ŠKRILJEM	32	-	-	1	-	-	-	-	5	21	5	-		
OSTALI KROVCI	19	-	-	-	-	-	-	-	4	8	7	-		
TLAKARJI IN PODOBNI	338	-	-	-	1	15	1	7	173	39	101	1		
POSLOVODJE-TLAKARJI-KERAMIKI IN	24	-	-	-	-	4	-	6	10	1	3	-		
KERAMIKI-PEČARJI	142	-	-	-	-	2	-	1	76	6	57	-		
KERAMIKI-TLAKARJI	113	-	-	-	-	6	-	-	66	23	18	-		
TLAKOVALCI	10	-	-	-	1	-	-	-	6	-	3	-		
OSTALI TLAKARJI	49	-	-	-	-	3	1	-	15	9	20	1		
MAVČARJI IN FASADERJI	21	-	-	-	-	1	1	-	10	5	4	-		
POSLOVODJE MAVČARJI,FASADERJI I	1	-	-	-	-	1	-	-	-	-	-	-		
MAVČARJI	2	-	-	-	-	-	-	-	1	-	1	-		
FASADERJI	17	-	-	-	-	-	-	-	9	5	3	-		
IZDELOVALCI MAVČNIH ODLITKOV-OR	1	-	-	-	-	-	1	-	-	-	-	-		
IZOLIRCI	170	-	-	-	-	5	1	2	96	20	46	-		
POSLOVODJE IZOLIRCI	22	-	-	-	-	3	-	-	14	2	3	-		
HIDRO-IZOLIRCI	11	-	-	-	-	-	-	-	5	1	5	-		
IZOLIRCI CEVOVODNIH INSTALACIJ	61	-	-	-	-	-	-	-	43	6	12	-		
OSTALI IZOLIRCI	76	-	-	-	-	2	1	2	34	11	26	-		
STEKLOREZALCI	88	-	-	-	-	10	-	-	36	8	34	-		
POSLOVODJE STEKLOREZCI	16	-	-	-	-	7	-	-	5	1	3	-		
GRADBENI STEKLOREZCI	66	-	-	-	-	3	-	-	28	5	30	-		
STEKLOREZCI DEKORATERJI	6	-	-	-	-	-	-	-	3	2	1	-		
OSTALI GRADBENI DELAVCI	5992	-	1	6	12	456	60	305	1041	918	3186	7		

**5. ZAPOSLENE OSEBE V PODJETJIH IN DRUGIH ORGANIZACIJAH PO SKUPINAH POKLICEV IN STOPNJI STROKOVNE IZOBRAZBE V REPUBLIKI SLOVENIJI, 31. 12. 1993 (nadaljevanje)**

* SKUPAJ *	STOPNJA STROKOVNE IZOBRAZBE												
	* V I S O K A *												
	* DOK-*	* MA-*	* OS-*	* VIS-*	* SRED-*	* NIŽ-*	* VISOKO-*	* KVALI-*	* POL-*	* NE-*	* NEZ-*		
	* TOR-*	* GIS-*	* TA-*	* JA *	* NJA *	* JA *	* KVALI-*	* FICI-*	* KVALI-*	* FICI-*	* KVALI-*	* FICI-*	* FICI-*
	* JI *	* TRI *	* LI *				* FICIRAN*	* RAN *	* FICI-*	* RAN *	* FICI-*	* RAN *	* FICI-*
OSTALI GRADBENI POSLOVODJE	893	-	1	5	11	334	7	270	128	43	94	-	-
INSTALATERJI KANALIZACIJE-VODOV	133	-	-	-	-	4	2	3	73	7	44	-	-
VODNJAKARJI	12	-	-	-	-	-	-	-	4	3	5	-	-
HIDROGRADBENI DELAVCI, POTAPLJA	209	-	-	-	-	5	-	-	24	69	111	-	-
GRADBENI MINERJI IN PODOBNI	60	-	-	-	-	-	-	-	37	14	9	-	-
DELAVCI PRI IZGRADNJI-VZDRŽEV.C	1907	-	-	-	1	38	18	12	485	407	946	-	-
OSTALI GRADBENI DELAVCI-NERAZVR	2778	-	-	1	-	75	33	20	290	375	1977	7	-
PROIZVAJALCI CEMENTA IN PODOBNI	1239	-	-	2	2	95	7	16	284	71	762	-	-
PROIZ.CEMENTA,APNA,MAVCA IN INFU	398	-	-	2	2	50	2	6	92	17	227	-	-
POSLOV. V PROIZV. CEMENTA-APNA-	49	-	-	1	1	26	1	1	13	1	5	-	-
MLINARJI V PROIZV.CEMENTA-APNA-	62	-	-	-	-	1	-	2	25	5	29	-	-
ŽGALCI CEMENTA-APNA-MAVCA	33	-	-	1	-	5	-	-	11	-	16	-	-
KONTROL. V PROIZV.CEMENTA-APNA-	91	-	-	-	1	12	-	1	23	-	54	-	-
DELAVCI V PROIZV. CEMENTA-APNA-	163	-	-	-	-	6	1	2	20	11	123	-	-
PROIZ.PRED. IZ CEMENTA,KAMNA,AZB	841	-	-	-	-	45	5	10	192	54	535	-	-
POSL. V PROIZ. UMET.KAMNA,BET.E	53	-	-	-	-	27	-	8	9	1	8	-	-
PROIZV. GREDBENIH ELEMENTOV V I	158	-	-	-	-	3	3	1	30	38	83	-	-
IZDELOVALCI AZBESTNO-CEMENTNIH	169	-	-	-	-	4	-	1	34	13	117	-	-
IZDELOVALCI UMETNIH BRUSOV	384	-	-	-	-	9	2	-	104	1	268	-	-
PROIZVAJALCI SUHIH OMETOV	3	-	-	-	-	-	-	-	-	-	3	-	-
PROIZV.PREDM.IZ CEMENTA,UMET.KA	74	-	-	-	-	2	-	-	15	1	56	-	-
LIČARJI	2829	-	-	-	3	120	16	64	1408	257	959	2	-
GRADBENI LIČARJI	1240	-	-	-	1	71	8	36	724	89	310	1	-
POSLOVODJE PLESKARJI-BARVARJI	118	-	-	-	1	49	-	13	48	1	6	-	-
GRADBENI PLESKARJI	736	-	-	-	-	16	4	10	522	42	141	1	-
GRADBENI BARVARJI	43	-	-	-	-	1	-	-	28	10	4	-	-
BARVARJI KOVINSKIH KONSTRUKCIJ	317	-	-	-	-	5	4	12	112	35	149	-	-
OSTALI GRADBENI LIČARJI	26	-	-	-	-	-	-	1	14	1	10	-	-
OSTALI LIČARJI	1589	-	-	-	2	49	8	28	684	168	649	1	-
OSTALI POSLOVODJE LIČARJI	73	-	-	-	2	13	-	8	38	6	6	-	-
LOŠČILCI (RAZEN AVTOLIČARJEV)	237	-	-	-	-	6	2	-	37	29	163	-	-
AVTOLIČARJI	904	-	-	-	-	24	5	8	466	59	342	-	-
ČRKOSLIKARJI	27	-	-	-	-	2	-	-	19	1	5	-	-
OSTALI LIČARJI	348	-	-	-	-	4	1	12	124	73	133	1	-
PROIZVAJALCI PAPIRJA	1929	-	-	1	10	212	85	13	648	455	505	-	-
PRIPRAVLJALCI PAPIRNE MASE	366	-	-	-	1	37	25	3	134	92	74	-	-
POSLOVODJE PRI PRIPRAVI PAPIRNE	43	-	-	-	-	19	1	-	13	8	2	-	-
MLEVCI PAPIRNE MASE	76	-	-	-	-	7	7	1	28	19	14	-	-
KUHARJI PAPIRNE MASE	8	-	-	-	-	2	-	-	3	3	-	-	-
BELILCI PAPIRNE MASE	34	-	-	-	-	2	1	-	12	11	8	-	-
OSTALI PRIPRAVLJALCI PAPIRNE MA	205	-	-	-	1	7	16	2	78	51	50	-	-
OPRAVNIKI STROJEV ZA PROIZVODNJO	1174	-	-	-	6	129	50	7	427	252	303	-	-
POSLOVODJE V STROJNI PROIZVODNJ	141	-	-	-	5	59	2	-	62	9	4	-	-
OPRAVNIKI STROJEV ZA PROIZVODNJ	400	-	-	-	-	36	23	4	173	78	86	-	-
OPRAVNIKI STROJEV ZA SUŠENJE PA	89	-	-	-	1	4	5	-	45	25	9	-	-
OPRAVNIKI STROJEV ZA DODELAVO P	516	-	-	-	-	24	20	3	138	131	200	-	-
OPRAVNIKI STROJEV ZA PROIZV.POS	28	-	-	-	-	6	-	-	9	9	4	-	-
OSTALI PROIZVAJALCI PAPIRJA IN P	389	-	-	1	3	46	10	3	87	111	128	-	-
OSTALI POSLOVODJE V PROIZVODNJI	78	-	-	1	2	35	-	2	27	9	2	-	-
ROČNI IZDELOVALCI-DODELOVALCI P	287	-	-	-	1	11	10	1	51	101	112	-	-
IZDELOVALCI POSEBNIH VRST PAPIR	24	-	-	-	-	-	-	-	9	1	14	-	-
TISKARJI IN KNJIGOVEZI	5157	-	-	6	29	697	322	70	2189	579	1264	1	-
ČRKOSTAVCI	559	-	-	1	1	78	66	9	344	24	36	-	-
POSLOVODJE ČRKOSTAVCI	48	-	-	-	-	16	-	1	28	1	2	-	-
ROČNI ČRKOSTAVCI	106	-	-	-	1	14	1	-	83	2	5	-	-
STROJNI ČRKOSTAVCI	186	-	-	-	-	13	57	1	101	9	5	-	-
ČRKOLIVARJI	5	-	-	-	-	-	-	1	4	-	-	-	-
LOMILCI STAVKOV-SESTAVLJALCI TI	101	-	-	1	-	17	1	4	63	9	6	-	-
OSTALI ČRKOSTAVCI	113	-	-	-	-	18	7	2	65	3	18	-	-
TISKARSKI STROJNIKI	1050	-	-	1	5	171	17	26	592	70	168	-	-
POSLOVODJE TISKARSKI STROJNIKI	142	-	-	1	4	44	-	10	78	2	3	-	-
OPRAVNIKI STROJA ZA VISOKI TISK	99	-	-	-	-	13	1	2	69	8	6	-	-
OPRAVNIKI STROJA PLOSKEGA TISKA	473	-	-	-	-	67	6	7	295	22	76	-	-
OPRAVNIKI STROJA GLOBOKEGA TISK	24	-	-	-	-	7	-	2	9	5	1	-	-
OSTALI TISKARSKI STROJNIKI	312	-	-	-	1	40	10	5	141	33	82	-	-
STEREOTIPISTI IN GALVANOPLASTIKI	50	-	-	-	-	3	2	-	25	19	1	-	-
STEREOTIPISTI	6	-	-	-	-	-	2	-	4	-	-	-	-
GALVANOPLASTIKI	6	-	-	-	-	-	-	-	5	-	1	-	-

**5. ZAPOSLENE OSEBE V PODJETJIH IN DRUGIH ORGANIZACIJAH PO SKUPINAH POKLICEV IN STOPNJI STROKOVNE IZOBRAZBE V REPUBLIKI SLOVENIJI, 31. 12. 1993 (nadaljevanje)**

* SKUPAJ *	STOPNJA STROKOVNE IZOBRAZBE												
	V I S O K A					VIŠ- JA	SRED- NJA	NIŽ- JA	*VISOKO- *KVALI- *FICIRAN*	KVALI- FICI- RAN	POL- KVALI- FICI- RAN	NE- KVALI- FICI- RAN	NEZ- *NANO
	DOK- TOR- JI	MA- GIS- TRI	OS- TA- LI										
OSTALI IZDELOVALCI TISK.VALJEV	38	-	-	-	-	3	-	-	-	16	19	-	-
TISKARSKI GRAVERJI	88	-	-	-	2	14	-	2	52	3	15	-	-
POSLOVODJE TISKARSKI GRAVERJI	13	-	-	-	1	3	-	-	6	1	2	-	-
LITOGRAFI	13	-	-	-	-	-	-	1	10	1	1	-	-
STROJNI GRAVERJI	19	-	-	-	-	5	-	-	8	-	6	-	-
GRAVERJI JEDKALCI (KEMIGRAFI)	19	-	-	-	-	-	-	1	14	1	3	-	-
OSTALI GRAVERJI	24	-	-	-	1	6	-	-	14	-	3	-	-
REPRODUK.FOTOGRAF.IN KOPISTI V TIS	690	-	-	1	3	136	10	13	419	14	94	-	-
POSLOVODJE PRI REPRODUCIRANJU F	51	-	-	1	3	20	1	5	19	-	2	-	-
REPRODUKCIJSKI FOTOGRAFI	173	-	-	-	-	43	-	2	116	2	10	-	-
FOTOGRAFI RETUŠERJI	175	-	-	-	-	22	1	2	117	2	31	-	-
FOTOGRAFI KOPISTI	103	-	-	-	-	18	2	-	66	-	17	-	-
OSTALI REPRODUK.FOTOGRAFI-KOPIS	188	-	-	-	-	33	6	4	101	10	34	-	-
FOTOLABORANTI	144	-	-	-	3	41	6	2	69	7	16	-	-
POSLOVODJE FOTOLABORATORIJEV	15	-	-	-	2	4	-	1	8	-	-	-	-
RAZVIJALCI POSNETKOV	37	-	-	-	1	7	3	1	17	3	5	-	-
IZDELOVALCI POSNETKOV	19	-	-	-	-	5	1	-	12	1	-	-	-
OSTALI FOTOLABORANTI	73	-	-	-	-	25	2	-	32	3	11	-	-
KNJIGOVEZI	1048	-	-	-	2	85	128	6	280	108	439	-	-
POSLOVODJE KNJIGOVEZI	45	-	-	-	-	11	-	-	31	-	3	-	-
ROČNI KNJIGOVEZI	207	-	-	-	-	18	13	3	85	15	73	-	-
STROJNI KNJIGOVEZI	298	-	-	-	1	31	17	3	80	15	151	-	-
OSTALI KNJIGOVEZI	498	-	-	-	1	25	98	-	84	78	212	-	-
OSTALI DELAVCI V TISKARSTVU	1528	-	-	3	13	169	93	12	408	334	495	1	-
OSTALI POSLOVODJE V TISKARSTVU	67	-	-	-	8	17	2	1	35	1	3	-	-
OPRAVNIKI STROJEV ZA RAZMNOŽEVA	112	-	-	-	-	5	13	2	49	13	30	-	-
TISKARJI TKANIN	45	-	-	-	-	6	-	2	16	2	19	-	-
IZDELOVALCI PEČATOV	3	-	-	-	-	2	-	-	-	1	-	-	-
OSTALI DELAVCI V TISKARSTVU	1301	-	-	3	5	139	78	7	308	317	443	1	-
PREDEL.PAPIRJA IN IZDEL.FOTO-FOLI	1933	-	-	-	10	123	321	9	437	311	715	7	-
KARTONAŽARJI IN IZDEL. PAPIRNE K	1906	-	-	-	10	112	320	8	428	309	712	7	-
POSLOVODJE KARTONAŽE-PAPIRNE KO	116	-	-	-	10	38	-	6	46	12	4	-	-
IZDELOVALCI KARTONSKIH IZDELKOV	700	-	-	-	-	24	24	2	169	128	353	-	-
IZDELOVALCI PAPIRNE KONFEKCIJE	1090	-	-	-	-	50	296	-	213	169	355	7	-
PROIZVAJALCI FOTO-FOLIJA IN FOTO	27	-	-	-	-	11	1	1	9	2	3	-	-
POSLOV. V PROIZV.FOTO-FOLIJA,PLO	6	-	-	-	-	5	-	1	-	-	-	-	-
IZDELOVALCI FOTO-FOLIJA IN FOTO-	8	-	-	-	-	3	-	-	4	1	-	-	-
IZDELOVALCI FOTO-PAPIRJA	1	-	-	-	-	-	-	-	1	-	-	-	-
OSTALI IZDEL.FOTO FOLIJA ZA KOPI	12	-	-	-	-	3	1	-	4	1	3	-	-
OBDELOVALCI IN PREDELOVALCI TOBAK	289	-	-	-	1	16	3	1	47	70	151	-	-
OBDELOVALCI TOBAKA	12	-	-	-	-	-	-	-	2	2	8	-	-
SORTIRCI TOBAKA	1	-	-	-	-	-	-	-	-	-	1	-	-
MEŠALCI TOBAKA	8	-	-	-	-	-	-	-	-	2	6	-	-
DRUGI OBDELOVALCI TOBAKA	3	-	-	-	-	-	-	-	2	-	1	-	-
PREDELOVALCI TOBAKA	277	-	-	-	1	16	3	1	45	68	143	-	-
POSLOVODJE PREDELAVE TOBAKA	23	-	-	-	1	6	-	1	8	6	1	-	-
PROIZVAJALCI CIGARET	210	-	-	-	-	6	2	-	30	53	119	-	-
DRUGI DELAVCI PRI PREDELAVI TOB	44	-	-	-	-	4	1	-	7	9	23	-	-
PROIZVAJALCI PREHRAMBENIH PROIZVO	8502	-	-	7	27	630	141	218	3287	607	3583	2	-
MLINARJI IN PODOBNI	224	-	-	-	1	24	-	13	79	25	82	-	-
POSLOVODJE MLINARJI IN PODOBNI	59	-	-	-	1	11	-	9	23	1	14	-	-
MLINARJI IN LUŠČILCI ŽITA	99	-	-	-	-	10	-	3	41	8	37	-	-
OSTALI MLINARJI ZRN IN ZAČIMB	66	-	-	-	-	3	-	1	15	16	31	-	-
PROIZVAJALCI SLADKORJA	55	-	-	-	-	10	-	-	19	6	20	-	-
POSLOVODJE V PROIZVODNJI SLADKO	1	-	-	-	-	-	-	-	-	-	1	-	-
OPRAVNIKI NAPRAV ZA OBDELAVO SL	14	-	-	-	-	6	-	-	8	-	-	-	-
OPRAVNIKI RAZPRŠILNIKOV	1	-	-	-	-	-	-	-	1	-	-	-	-
OSTALI DELAVCI V PROIZVODNJI SL	39	-	-	-	-	4	-	-	10	6	19	-	-
MESARJI IN PODOBNI	3507	-	-	-	7	181	3	109	1561	254	1390	2	-
POSLOVODJE MESARJI	379	-	-	-	4	55	-	76	222	5	16	1	-
MESARJI	877	-	-	-	-	43	-	19	698	35	82	-	-
KLAVCI ŽIVINE	303	-	-	-	-	6	-	3	149	43	102	-	-
SEKAČI MESA	294	-	-	-	-	9	-	6	195	16	67	1	-
KLOBASARJI	161	-	-	-	-	3	1	1	55	22	79	-	-
ČISTILCI RIB	73	-	-	-	-	7	-	-	5	-	61	-	-
OSTALI DEL. PRI PREDEL.MESA-RIB	1420	-	-	-	3	58	2	4	237	133	983	-	-
DELAVCI PRI KONZERV.PREHRAMB.PRO	1021	-	-	1	3	85	9	8	160	122	633	-	-
POSLOVODJE PRI KONZERV. PREHRAM	97	-	-	1	2	36	-	5	28	-	25	-	-

**5. ZAPOSLENE OSEBE V PODJETJIH IN DRUGIH ORGANIZACIJAH PO SKUPINAH POKLICEV IN STOPNJI STROKOVNE IZOBRAZBE V REPUBLIKI SLOVENIJI, 31. 12. 1993 (nadaljevanje)**

* SKUPAJ *	STOPNJA STROKOVNE IZOBRAZBE										
	V I S O K A										
	VIŠ- JA	SRED- NJA	NIŽ- JA	*VISOKO- *KVALI- *FICIRAN*	*KVALI- *FICI- *RAN	*POL- *KVALI- *FICI- *RAN	*NE- *KVALI- *FICI- *RAN	*NEZ- *NANO			
	*DOK- *TOR- *JI	*MA- *GIS- *TRI	*OS- *TA- *LI	*SRED- *NJA	*NIŽ- *JA	*VISOKO- *KVALI- *FICIRAN*	*KVALI- *FICI- *RAN	*POL- *KVALI- *FICI- *RAN	*NE- *KVALI- *FICI- *RAN	*NEZ- *NANO	
KUHARJI KONZERV	14	-	-	-	-	-	2	1	11	-	-
OPRAV.IND.KOTLOV ZA PASTER.STER	14	-	-	-	-	2	-	1	3	7	-
OPRAV.PRIPRAV ZA ZMRZOVANJE PRE	31	-	-	-	-	5	-	-	6	12	8
OPRAVNIKI NAPRAV ZA DEHIDRIRANJ	21	-	-	-	-	1	-	-	7	1	12
SOLILCI-NASOLJEVALCI RIB	10	-	-	-	-	-	-	-	4	2	4
ČISTILCI-SORTIRCI-PRIPR.,ZELENJ	247	-	-	-	-	14	-	-	30	32	171
DELAVCI PRI KONZERVIRANJU PREHR	587	-	-	-	1	27	9	2	80	73	395
MLEKARJI IN PODOBNI	687	-	-	3	6	134	18	1	193	53	279
POSLOVODJE MLEKARJI IN PODOBNI	67	-	-	-	2	28	1	1	28	2	5
MLEKARJI	174	-	-	-	1	55	2	-	78	8	30
OPRAVNIKI NAPRAV ZA PASTERIZACI	42	-	-	-	-	6	-	-	12	6	18
MASLARJI	11	-	-	-	-	1	-	-	9	1	-
SIRARJI	48	-	-	-	1	12	3	-	14	3	15
IZDELOVALCI SLADOLEDA	9	-	-	-	-	-	1	-	2	-	6
OSTALI DELAVCI PRI PREDELAVI ML	336	-	-	3	2	32	11	-	50	33	205
PEKI IN IZDELOVALCI TESTENIN	1702	-	-	2	8	103	107	60	752	93	577
POSLOVODJE,PEKI IN PODOBNI	148	-	-	1	5	24	1	37	68	2	10
PEKI	423	-	-	1	2	25	2	16	257	30	90
PEKI KRUHA IN PECIVA ROČNO	90	-	-	-	1	4	1	3	53	-	28
PEKI KRUHA IN PECIVA STROJNO	367	-	-	-	-	9	8	2	181	9	158
IZDELOVALCI TESTENIN	26	-	-	-	-	5	-	1	12	5	3
OSTALI DEL. PRI PROIZV. KRUHA I	648	-	-	-	-	36	95	1	181	47	288
SLAŠČIČARJI IN IZDELOVALCI SLAŠČ	1058	-	-	1	68	3	27	480	37	442	-
POSLOVODJE,SLAŠČIČARJI IN PODOB	66	-	-	-	1	10	1	18	33	2	1
SLAŠČIČARJI	449	-	-	-	-	24	-	8	336	17	64
IZDELOVALCI ČOKOLADE	76	-	-	-	-	9	-	-	14	3	50
IZDELOVALCI BONBONOV	132	-	-	-	-	12	1	-	31	7	81
OSTALI IZDELOVALCI SLAŠČIC	335	-	-	-	-	13	1	1	66	8	246
PREDEL.KAVE,KAKAA,ČAJA IN PROIZV	171	-	-	1	1	16	1	-	28	10	114
POSLOVODJE V PROIZVODNJI ZAČIMB	10	-	-	-	1	4	-	-	4	-	1
PRAŽILCI KAVE	19	-	-	-	-	6	-	-	3	-	10
MEŠALCI-POSKUŠALCI KAVE ALI ČA	89	-	-	-	-	-	-	-	12	9	68
PROIZVAJALCI ZAČIMB	53	-	-	1	-	6	1	-	9	1	35
PROIZVAJALCI JEDILNIH OLJ IN RAS	77	-	-	-	-	9	-	-	15	7	46
POSLOV. V PROIZV. JEDIL.OLJ-RAS	9	-	-	-	-	5	-	-	2	2	-
STISKALCI SEMEN ZA JEDILNA OLJA	13	-	-	-	-	-	-	-	1	3	9
RAFINERJI JEDILNEGA OLJA	47	-	-	-	-	3	-	-	10	2	32
OPRAV. STROJEV ZA DEHIDRIR. JED	8	-	-	-	-	1	-	-	2	-	5
PROIZVAJALCI PIJAČ	1383	-	-	3	11	146	9	20	261	114	819
PIVARJI	328	-	-	1	-	33	1	8	69	27	189
POSLOVODJE V PROIZVODNJI PIVA	30	-	-	-	-	13	-	7	10	-	-
OBDELOVALCI JEČMENA V PROIZVODN	1	-	-	-	-	-	-	-	1	-	-
KUHARJI SLADA	4	-	-	-	-	1	-	-	1	-	2
FERMENTATORJI SLADA	17	-	-	-	-	-	-	-	6	4	7
PROIZVAJALCI KVASA	20	-	-	-	-	3	-	-	1	5	11
DELAVCI V PROIZVODNJI PIVA-SLAD	256	-	-	1	-	16	1	1	50	18	169
PROIZVAJALCI VINA	253	-	-	-	6	39	8	9	39	21	131
POSLOVODJE V VINARSTVU	22	-	-	-	3	10	-	4	3	-	2
STISKALCI V PROIZVODNJI VINA	4	-	-	-	1	-	-	1	2	-	-
PROIZVAJALCI VINA-VINSKIH PROIZ	34	-	-	-	1	7	-	-	2	7	17
OSTALI DELAVCI V PROIZVODNJI VI	193	-	-	-	1	22	8	4	32	14	112
PROIZV. ŽGANJA IN OSTALIH ALK.DE	29	-	-	-	-	4	-	-	3	1	21
POSLOVODJE PRI DESTILACIJI ALKO	2	-	-	-	-	1	-	-	1	-	-
DESTILERJI ALKOHOLA	7	-	-	-	-	1	-	-	2	-	4
PROIZVAJALCI LIKERJEV	20	-	-	-	-	2	-	-	-	1	17
OSTALI PROIZVAJALCI PIJAČ	773	-	-	2	5	70	-	3	150	65	478
POSLOVODJE V PROIZVODNJI PIJAČ	87	-	-	2	3	42	-	1	24	1	14
OPRAVNIKI NAPRAV ZA PROIZV. SAD	203	-	-	-	-	7	-	-	27	6	163
OPRAVNIKI NAPRAV ZA PROIZV.BREZ	372	-	-	-	1	12	-	1	76	43	239
KLETARJI	111	-	-	-	1	9	-	1	23	15	62
OSTALI INDUSTRIJSKI IN OBRJNI DEL	468	-	-	1	-	20	2	3	65	14	363
IZDELOVALCI IN POPRAVLJALCI GLAS	55	-	-	1	-	4	-	1	16	1	32
POSLOVODJE V PROIZVODNJI GLASBI	3	-	-	-	-	1	-	-	2	-	-
PROIZVAJALCI GLASBIL S STRUNAMI	5	-	-	-	-	2	-	1	2	-	-
UGLAŠEVALCI GLASBIL	1	-	-	-	-	1	-	-	-	-	-
DELAVCI V PROIZV.-POPRAVLJANJU	46	-	-	1	-	-	-	-	12	1	32
IZDELOVALCI KOŠAR	6	-	-	-	-	1	-	-	3	1	1
POSLOVODJE PRI IZDELAVI KOŠAR	3	-	-	-	-	-	-	-	2	-	1

**5. ZAPOSLENE OSEBE V PODJETJIH IN DRUGIH ORGANIZACIJAH PO SKUPINAH POKLICEV IN STOPNJI STROKOVNE IZOBRAZBE V REPUBLIKI SLOVENIJI, 31. 12. 1993 (nadaljevanje)**

* SKUPAJ *	STOPNJA STROKOVNE IZOBRAZBE												
	V I S O K A				VIŠ- JA	* SRED- * NJA	* NIŽ- JA	*VISOKO- * KVALI- *FICIRAN*	KVALI- FICI- RAN	POL- KVALI- * FICI- RAN	NE- KVALI- * FICI- RAN	NEZ- *NANO	
	DOK- TOR- JI	MA- GIS- TRI	OS- TA- LI	*									
	*	*	*	*	*	*	*	*	*	*	*	*	
IZDELOVALCI PLETENEGA POHIŠTVA	3	-	-	-	-	1	-	-	1	1	-	-	
IZDELOVALCI ŠČETK, METEL IN PODO	75	-	-	-	-	2	1	-	11	3	58	-	
POSLOVODJE V PROIZVODNJI ŠČETK-	6	-	-	-	-	-	-	-	4	-	2	-	
OPRAVNIKI STROJEV ZA IZDELAVO Š	5	-	-	-	-	1	-	-	4	-	-	-	
OSTALI IZDELOVALCI ŠČETK-METEL	64	-	-	-	-	1	1	-	3	3	56	-	
IZDELOVALCI IGRAČ	220	-	-	-	-	6	-	1	25	4	184	-	
POSLOVODJE PRI IZDELAVI IGRAČK	6	-	-	-	-	2	-	1	2	-	1	-	
IZDELOVALCI IGRAČK	214	-	-	-	-	4	-	-	23	4	183	-	
OBDELOVALCI PLUTE	85	-	-	-	-	1	-	1	8	1	74	-	
POSLOVODJE PRI OBDELAVI PLUTE	10	-	-	-	-	-	-	-	1	5	4	-	
OSTALI OBDELOVALCI PLUTE	75	-	-	-	-	1	-	-	3	1	70	-	
PROIZVAJALCI SVEČ IN PODOBNI	27	-	-	-	-	6	1	-	2	4	14	-	
STROJNI PROIZVAJALCI SVEČ	26	-	-	-	-	6	1	-	2	4	13	-	
VOSKARJI IN PODOBNI	1	-	-	-	-	-	-	-	-	-	1	-	
OPRAVNIKI STABILNIH STROJEV IN NA	3176	-	-	-	16	421	30	123	1627	478	480	1	
OPRAVNIKI NAPRAV ZA PROIZV.-PREN	661	-	-	-	9	203	3	60	276	65	45	-	
OPRAVNIKI NAPRAV V TERMoelektra	131	-	-	-	1	38	1	8	62	16	5	-	
OPRAVNIKI NAPRAV V Hidroelektra	61	-	-	-	1	20	1	8	28	1	2	-	
ELEKTROKLOPNICARJI	115	-	-	-	2	47	-	22	42	-	2	-	
OPRAVNIKI NAPRAV ZA PROIZV.-PRE	354	-	-	-	5	98	1	22	144	48	36	-	
OPRAV.OST.STAB.ENERG. IN DRUGIH	2515	-	-	-	7	218	27	63	1351	413	435	1	
OPRAV. KOMPRESORJEV-PLINSKIH GE	199	-	-	-	3	26	-	6	101	37	26	-	
OPRAVNIKI PARNIH KOTLOV	525	-	-	-	3	57	5	17	304	82	57	-	
OPRAVNIKI ČRPALNIH POSTAJ	234	-	-	-	-	18	-	1	95	86	34	-	
OPRAVNIKI HIDRO-POSTAJ	52	-	-	-	-	4	3	3	35	6	1	-	
OPRAVNIKI HLADILNIH NAPRAV	77	-	-	-	-	11	2	2	51	5	6	-	
OPRAV.OGREV.-VENTILAC.-KLIMAT.	194	-	-	-	-	20	-	9	124	14	27	-	
OPRAV. STAB. NAPRAV Z NOTRANJIM	17	-	-	-	-	2	-	-	10	1	4	-	
KURJAČI STABILNIH STROJEV-NAPRA	894	-	-	-	-	43	15	18	488	138	191	1	
OSTALI OPRAVNIKI STABIL. STROJEV	323	-	-	-	1	37	2	7	143	44	89	-	
OPRAVNIKI GRADBENIH IN PODOBNIH S	2255	-	-	-	2	43	9	20	1165	402	613	1	
OPRAVNIKI NAPRAV ZA KOPANJE	859	-	-	-	-	15	7	5	501	166	165	-	
OPRAVNIKI MEHANIČNIH LOPAT	52	-	-	-	-	-	-	-	23	23	6	-	
OPRAVNIKI BULDOŽERJEV	265	-	-	-	-	1	2	5	165	50	42	-	
OPRAVNIKI VODNIH BAGROV	15	-	-	-	-	2	-	-	6	4	3	-	
OSTALI OPRAV.NAPRAV ZA KOPANJE-	527	-	-	-	-	12	5	-	307	89	114	-	
OPRAVNIKI OSTALIH GRADBENIH STRO	1396	-	-	-	2	28	2	15	664	236	448	1	
OPRAVNIKI VALJEV	34	-	-	-	-	-	-	-	14	17	3	-	
OPRAV. MEŠALNIKOV-STAB.NAPRAV Z	79	-	-	-	-	1	-	-	47	13	18	-	
OPRAVNIKI STROJEV ZA UTRJEVANJE	41	-	-	-	-	3	-	-	15	5	18	-	
OPRAVNIKI STROJEV ZA BETONIRANJ	47	-	-	-	-	1	-	1	23	12	10	-	
OPRAVNIKI STROJEV ZA ASFALTIRAN	56	-	-	-	-	2	-	1	10	22	21	-	
OPRAV.STAB.-SAMOPREMIČ.STR. ZA	1139	-	-	-	2	21	2	13	555	167	378	1	
OPRAVNIKI TRANSPORTNIH SREDSTEV	20127	-	-	7	38	1072	199	913	12968	1913	3010	7	
POSADKA KROVA IN BRODARJI-LADJAR	92	-	-	-	7	21	8	2	23	13	18	-	
LADIJSKI POSLOVODJE-VODJE KROVA	19	-	-	-	3	5	3	1	3	2	2	-	
KRMARJI	29	-	-	-	4	10	1	-	8	1	5	-	
MORNARJI KROVA	17	-	-	-	-	3	-	1	5	1	7	-	
MORNARJI-BRODARJI-LADJARJI	27	-	-	-	-	3	4	-	7	9	4	-	
POSADKA STROJNICE	52	-	-	1	4	19	1	2	16	5	4	-	
VODJE LADIJSKE STROJNICE	6	-	-	-	2	3	-	-	1	-	-	-	
LADIJSKI STROJNIKI	16	-	-	-	2	9	-	1	4	-	-	-	
MAZALCI-KURJAČI LADIJSKIH STROJ	17	-	-	1	-	3	-	-	6	5	2	-	
DELAVCI PRI LADIJSKIH STROJIH	13	-	-	-	-	4	1	1	5	-	2	-	
STROJEVODJE IN KURJAČI LOKOMOTIV	1473	-	-	-	2	373	1	662	333	70	32	-	
STROJEVODJE LOKOM.-POMOČNIKI ST	1445	-	-	-	2	369	1	662	320	66	25	-	
KURJAČI LOKOMOTIVE	11	-	-	-	-	2	-	-	5	2	2	-	
VLA KOVODJE V RUDNIKU-KAMNOLOMU	17	-	-	-	-	2	-	-	8	2	5	-	
ZAVIRALCI, KRETNICARJI IN PREMİK	1364	-	-	3	3	75	10	18	669	311	275	-	
ZAVIRALCI NA ŽELEZNICI	54	-	-	1	-	7	-	3	13	11	19	-	
KRETNICARJI NA ŽELEZNICI	316	-	-	2	3	23	2	1	195	39	51	-	
PREMIKAČI NA ŽELEZNICI	900	-	-	-	-	45	4	12	444	218	177	-	
OSTALI ZAVIRALCI-KRETNICARJI-PR	94	-	-	-	-	-	4	2	17	43	28	-	
OSTALI VOZNIKI MOTORNIH VOZIL	15173	-	-	3	21	517	139	200	11437	981	1869	6	
VOZNIKI TRAMVAJEV-ŽIČNIC	72	-	-	-	-	6	2	1	41	11	11	-	
ŠOFERJI OSEBNIH AVTOMOBILOV	1327	-	-	-	-	8	106	24	49	905	93	142	-
ŠOFERJI AVTOBUSOV	2556	-	-	1	4	60	4	31	2211	24	220	1	
ŠOFERJI KAMIONOV	9284	-	-	-	3	212	68	98	7196	592	1111	4	



**5. ZAPOSLENE OSEBE V PODJETJIH IN DRUGIH ORGANIZACIJAH PO SKUPINAH POKLICEV IN STOPNJI STROKOVNE IZOBRAZBE V REPUBLIKI SLOVENIJI, 31. 12. 1993 (nadaljevanje)**

*SKUPAJ *	STOPNJA STROKOVNE IZOBRAZBE											
	V I S O K A			VIŠ- JA	SRED- NJA	NIŽ- JA	*VISOKO- *KVALI- *FICIRAN*	*KVALI- *FICI- *RAN	*POL- *KVALI- *FICI- *RAN	*NE- *KVALI- *FICI- *RAN	*NEZ- *KVALI- *FICI- *RAN	
	DOK- TOR- JI	MA- GIS- TRI	OS- TA- LI									
	*	*	*	*	*	*	*	*	*	*	*	
OSTALI VOZNIKI CESTNIH VOZIL	1934	-	-	2	6	133	41	21	1084	261	385	1
KOČIJAŽI IN VOZNIKI Z VPREGO	6	-	-	-	-	-	-	-	4	-	2	-
KOČIJAŽI-VOZNIKI Z VPREGO V CES	2	-	-	-	-	-	-	-	1	-	1	-
KOČIJAŽI-VOZNIKI Z VPREGO V RUD	4	-	-	-	-	-	-	-	3	-	1	-
OST.DEL. PRI TRANSP. SRED. IN NA	1967	-	-	-	1	67	40	29	486	533	810	1
UPRAVLJALCI VRAT-PREGRAD-KANALO	6	-	-	-	-	-	-	-	6	-	-	-
DELAVCI V SUHEM DOKU PRI ZAPORN	22	-	-	-	-	1	6	-	11	1	3	-
SVETILNIČARJI	11	-	-	-	-	-	-	-	5	1	5	-
DELAVCI PRI TRANSP. SREDSTVIH-N	1928	-	-	-	1	66	34	29	464	531	802	1
OPRAVNIKI DVIGAL-NOSAČI-SKLADIŠČ.	20175	-	-	5	38	1472	586	305	5217	3883	8666	3
OPRAVNIKI DVIGAL	2630	-	-	-	1	31	56	10	706	828	997	1
OPRAVNIKI RUDARSKIH DVIGAL	13	-	-	-	-	4	-	-	7	1	1	-
OPRAVNIKI NEPREMIČNIH DVIGAL	351	-	-	-	-	7	1	1	235	59	48	-
OPRAVNIKI PREMIČNIH DVIGAL	1725	-	-	-	-	14	51	6	361	544	749	-
DRUGI OPRAVNIKI DVIGAL-NAPRAV Z	541	-	-	-	1	6	4	3	103	224	199	1
NOSAČI	4279	-	-	-	5	106	142	17	547	1211	2250	1
NAKLADALCI-RAZKLADALCI LADIJ	367	-	-	-	1	19	1	-	54	241	51	-
NAKLADALCI-RAZKLAD.VAGONOV-LETA	750	-	-	-	-	6	20	3	71	131	519	-
DELAVCI PRI NOTRANJEM TRANSPORT	2331	-	-	-	3	59	75	9	290	674	1220	1
DELAVCI PRI PRENOSU BLAGA ALI T	831	-	-	-	1	22	46	5	132	165	460	-
SKLADIŠČNI DELAVCI	13266	-	-	5	32	1335	388	278	3964	1844	5419	1
SKLADIŠČNIKI	6326	-	-	2	23	1005	177	237	2584	765	1533	-
DELAVCI PRI SORT.-PAKIR.-ETIKET	3365	-	-	-	3	160	90	15	574	522	2000	1
OSTALI SKLADIŠČNI DELAVCI	3575	-	-	3	6	170	121	26	806	557	1886	-
TRGOVSKO OSEBJE	50334	-	31	1475	2469	13508	579	2458	25838	734	3234	8
ORGANIZATORJI BLAGOVNEGA PROMETA	15465	-	27	1415	2243	8497	195	454	2231	81	317	5
KOMERCIALISTI	10922	-	20	1190	1796	6148	90	267	1181	26	199	5
TRGOVSKI PREDSTAVNIKI-ZASTOPNIK	1591	-	4	115	188	741	33	74	382	13	41	-
KONTROLORJI-INŠPEKTORJI V BLAGO	140	-	-	8	22	70	-	12	23	3	2	-
OSTALI ORGANIZATORJI BLAGOVNEGA	2812	-	3	102	237	1538	72	101	645	39	75	-
PRODAJALCI IN POSREDNIKI	32790	-	3	59	218	4788	288	1958	22897	486	2090	3
TRGOVSKI POSLOVODJE	6314	-	-	31	91	1456	33	1425	3076	45	156	1
PRODAJALCI V TRGOVINI	23897	-	1	18	82	2659	191	451	18853	307	1333	2
POSREDNIKI V BLAGOVNEM PROMETU	425	-	2	5	22	198	1	20	134	9	34	-
RAZKAZOVALCI BLAGA	144	-	-	-	2	94	1	2	39	-	6	-
OSTALI DELAVCI V BLAGOVNEM PROM	2010	-	-	5	21	381	62	60	795	125	561	-
SKLADIŠČNIKI IN MANIPULANTI Z BL	2079	-	1	1	8	223	96	46	710	167	827	-
SKLADIŠČNIKI V TRGOVINI	1214	-	1	1	6	154	42	38	452	103	417	-
MANIPULANTI Z BLAGOM V TRGOVINI	865	-	-	-	2	69	54	8	258	64	410	-
GOSTINCI	21687	-	-	54	135	2641	452	420	10489	1995	5496	5
VODJE GOSTINSKIH ENOT(RAZEN DIRE	995	-	-	25	47	316	10	90	406	35	66	-
VODJE HOTELOV-DEPANDANS IN PODO	125	-	-	13	22	47	1	8	31	-	3	-
VODJE RESTAVRACIJ-GOSTINSKIH OB	436	-	-	8	13	143	3	57	179	14	19	-
OSTALI VODJE GOSTINSKIH OBJEKTO	434	-	-	4	12	126	6	25	196	21	44	-
PRIPRAVLJALCI JEDI	11113	-	-	7	17	988	205	197	5847	1184	2665	3
ŠEFI KUHINJ	801	-	-	7	12	199	6	51	471	17	37	1
KUHARJI	6821	-	-	-	4	623	73	128	4651	422	919	1
KUHARJI-SPECIALISTI	208	-	-	-	-	33	-	5	125	18	27	-
OSTALI PRIPRAVLJALCI JEDI	3283	-	-	-	1	133	126	13	600	727	1682	1
NATAKARJI IN PODOBNI	5825	-	-	1	7	545	116	95	3599	452	1008	2
NATAKARJI	5177	-	-	1	7	506	79	91	3361	328	802	2
TOČILCI-MEŠALCI PIJAČ	648	-	-	-	-	39	37	4	238	124	206	-
OSTALI DEL. V GOSTINSKIH STORITV	3754	-	-	21	64	792	121	38	637	324	1757	-
RECEPTORJI-PORTIRJI	930	-	-	7	42	481	34	27	200	33	106	-
GOSPODARJI-GOSPODINJE V HOTELU-	188	-	-	13	16	106	-	-	34	8	11	-
SOBARJI-SOBARICE	937	-	-	-	-	50	41	-	88	107	651	-
DELAVCI PRI GOSTINSKIH STORITVA	1699	-	-	1	6	155	46	11	315	176	989	-
DELAVCI ZA OSEBNO NEGO	972	-	-	1	3	75	4	10	820	21	38	-
FRIZERJI IN PODOBNI	772	-	-	1	-	29	1	9	725	3	4	-
BRIVSKI-FRIZERSKI-LASULJARSKI P	73	-	-	1	-	3	-	5	64	-	-	-
BRIVCI	16	-	-	-	-	2	-	-	12	1	1	-
FRIZERJI-LASULJARJI	644	-	-	-	-	20	1	4	615	2	2	-
PEDIKERJI-MANIKERJI	39	-	-	-	-	4	-	-	34	-	1	-
KOZMETIKI-MASERJI-ŠMINKARJI IN P	200	-	-	-	3	46	3	1	95	18	34	-
KOZMETIKI-ŠMINKARJI	49	-	-	-	2	12	1	1	33	-	-	-
MASERJI-DELAVCI V KOPALIŠČU IN	151	-	-	-	1	34	2	-	62	18	34	-
DELAVCI PRI VZDRŽ. OBJEKTOV IN ČI	21994	1	-	13	47	947	819	139	3427	2078	14512	11
UPRAVITELJI ZGRADB IN HIŠNO POMO	1939	-	-	5	19	230	40	66	1104	135	340	-

**5. ZAPOSLENE OSEBE V PODJETJIH IN DRUGIH ORGANIZACIJAH PO SKUPINAH POKLICEV IN STOPNJI STROKOVNE IZOBRAZBE V REPUBLIKI SLOVENIJI, 31. 12. 1993 (nadaljevanje)**

	STOPNJA STROKOVNE IZOBRAZBE											
	*SKUPAJ *	V I S O K A			*VIŠ- *JA *	*SRED- *NJA *	*NIŽ- *JA *	*VISOKO- *KVALI- *FICIRAN*	*KVALI- *FICI- *RAN *	*POL- *KVALI- *FICI- *RAN *	*NE- *KVALI- *FICI- *RAN *	*NEZ- *NANO *
		*DOK- *TOR- *JI *	*MA- *GIS- *TRI *	*OS- *TA- *LI *								
UPRAVITELJI JAVNIH ZGRADB	1040	-	-	3	12	132	20	39	613	63	158	-
UPRAVITELJI ZGRADB	889	-	-	2	7	98	20	27	487	72	176	-
POMOŽNO HIŠNO OSEBJE	10	-	-	-	-	-	-	-	4	-	6	-
ČISTILCI-PRALCI-LIKALCI OBLAČIL- POSLOVODJE ČISTILCI-PRALCI-LIKA	2649	-	-	2	9	121	71	9	470	551	1415	1
ČISTILCI OBLAČIL	165	-	-	2	7	23	1	4	48	12	68	-
ČISTILCI OBLAČIL	85	-	-	-	-	8	4	2	19	14	38	-
PRALCI OBLAČIL-PERILA	1192	-	-	-	1	46	31	2	150	188	774	-
LIKALCI OBLAČIL-PERILA	1207	-	-	-	1	44	35	1	253	337	535	1
DIMNIKARJI	217	1	-	-	-	8	1	13	145	13	36	-
DIMNIKARJI	217	1	-	-	-	8	1	13	145	13	36	-
OSTALI DELAVCI PRI VZDRŽEVANJU Č POSLOVODJE ČISTILCI-PRALCI ZGRA	17189	-	-	6	19	588	707	51	1708	1379	12721	10
ČISTILCI-PRALCI	224	-	-	3	4	57	7	15	63	5	70	-
ODNAŠALCI SMETI-FEKALIJ	7965	-	-	2	6	200	492	17	634	713	5898	3
ASANATORJI-KAFILERJI	551	-	-	-	-	4	5	-	51	81	410	-
DEL. PRI ČIŠČENJU PROIZV.-DRUGI	29	-	-	-	-	4	1	-	6	5	13	-
OSTALI STORITVENI DELAVCI	8420	-	-	1	9	323	202	19	954	575	6330	7
POGREBNIKI IN PODOBNO	1162	-	-	25	50	444	25	96	282	49	191	-
POGREBNIKI	150	-	-	-	2	18	1	1	28	27	73	-
GROBARJI	47	-	-	-	-	4	1	1	13	10	18	-
DELAVCI PRI BALZAMIRANJU IN PRE	93	-	-	-	1	8	-	-	13	16	55	-
DELAVCI PRI DRUGIH STORITVAH	10	-	-	-	1	6	-	-	2	1	-	-
TURISTIČNI VODIČI	1012	-	-	25	48	426	24	95	254	22	118	-
DELAVCI PRI STAVAH	69	-	-	1	6	42	4	-	9	3	4	-
GARDEROBERJI	662	-	-	19	38	346	8	93	149	3	6	-
OSTALI DELAVCI PRI STORITVAH	67	-	-	-	-	9	4	1	19	7	27	-
OSEBJE DRUŽBENEGA VARSTVA	214	-	-	5	4	29	8	1	77	9	81	-
OSEBJE MILICE	7581	-	-	20	95	1194	328	71	2515	638	2713	7
VODILNO OSEBJE V MILICI	209	-	-	2	19	184	-	-	-	-	-	4
KOMANDIRJI MILICE	9	-	-	2	7	-	-	-	-	-	-	-
MILIČNIKI	13	-	-	-	12	1	-	-	-	-	-	-
DRUGI DELAVCI MILIČNIŠKIH OPRAV	186	-	-	-	-	182	-	-	-	-	-	4
KRIMINALISTI	1	-	-	-	-	1	-	-	-	-	-	-
KRIMINALISTIČNI INŠPEKTORJI-SOD	19	-	-	3	14	2	-	-	-	-	-	-
KRIMINALISTIČNI TEHNIKI	18	-	-	3	14	1	-	-	-	-	-	-
ČUVARJI IN REDARJI	1	-	-	-	-	1	-	-	-	-	-	-
ČUVARJI PREMOŽENJA-OBJEKTOV	6232	-	-	13	48	843	323	62	1740	582	2618	3
REDARJI	5440	-	-	10	35	629	302	53	1556	516	2336	3
OSTALI ČUVARJI IN PODOBNI	145	-	-	-	5	72	9	1	30	4	24	-
GASILCI	647	-	-	3	8	142	12	8	154	62	258	-
GASILCI	1121	-	-	2	14	165	5	9	775	56	95	-
GASILCI-IZVEDENCI ZA GAŠENJE PO	1067	-	-	2	11	158	5	8	742	54	87	-
VOJAŠKE OSEBE	54	-	-	-	3	7	-	1	33	2	8	-
VOJAŠKE OSEBE	1293	-	2	143	58	652	1	21	371	2	43	-
VOJAŠKE OSEBE	1	-	-	1	-	-	-	-	-	-	-	-
VOJAŠKE OSEBE	1	-	-	1	-	-	-	-	-	-	-	-
ČASTNIKI IN VOJAKI	1292	-	2	142	58	652	1	21	371	2	43	-
POKLICNI ČASTNIKI	353	-	2	121	44	144	-	6	33	-	3	-
POKLICNI PODČASTNIKI	475	-	-	13	12	316	-	5	125	-	4	-
POKLICNI VOJAKI	464	-	-	8	2	192	1	10	213	2	36	-
UPRAVNI, ADMINISTR. IN PODOBNI DE	51085	14	88	2825	5252	26010	2858	714	9508	1090	2700	26
DELAVCI UPRAVE	12749	13	82	2158	2738	6175	149	180	939	38	255	22
VODJE DELA V UPRAVI	1310	6	33	446	363	379	6	13	51	1	11	1
INŠPEKTORJI UPRAVNIH POSLOV	1135	3	21	559	407	131	2	2	8	-	2	-
DRUGI DELAVCI UPRAVE	10304	4	28	1153	1968	5665	141	165	880	37	242	21
DELAVCI PRI ADMINISTR.-SPLOŠNIH ORGANIZATORJI SPLOŠNIH-ADMINIST	24266	1	6	421	1798	12557	1532	263	5433	667	1585	3
ORGANIZATORJI KADROVSKEGA DELA- DELAVCI SPLOŠNIH-ADMINISTRATIVN	2413	-	3	137	431	1455	68	17	230	10	62	-
KADROVSKI DELAVCI IN PODOBNO	657	-	-	78	261	272	7	1	35	-	3	-
POMOŽNI DELAVCI SPLOŠ.-ADMINIST	15562	1	3	137	605	8665	1017	170	3682	378	902	2
DEL. PRI OBVEŠČ.-STRANK IN DAJAN	1673	-	-	53	448	879	50	22	186	8	26	1
DELAVCI PRI OBVEŠČANJU STRANK	3961	-	-	16	53	1286	390	53	1300	271	592	-
DELAVCI PRI DAJANJU TURIST. INF	1066	-	-	34	100	689	33	26	123	15	45	1
DEL. PRI OBVEŠČ.-SPREJEM.-ODPRA	174	-	-	11	18	98	8	7	19	2	11	-
OPRAVNIKI STROJEV ZA OBDELAVO PO	403	-	-	10	32	302	9	5	33	2	10	-
OPRAVNIKI STROJEV ZA AVT. OBDEL	489	-	-	13	50	289	16	14	71	11	24	1
OPRAVNIKI KNJIGOV. STROJEV ZA O	3088	-	-	132	198	1496	289	45	651	95	182	-
OPRAVNIKI OST.STR.ZA OBDELAVO P	1896	-	-	102	154	1020	127	22	336	41	94	-
	454	-	-	6	13	257	30	14	105	9	20	-
	452	-	-	20	26	150	70	7	133	19	27	-

### 5. ZAPOSLENE OSEBE V PODJETJIH IN DRUGIH ORGANIZACIJAH PO SKUPINAH POKLICEV IN STOPNJI STROKOVNE IZOBRAZBE V REPUBLIKI SLOVENIJI, 31. 12. 1993 (nadaljevanje)

***** STOPNJA STROKOVNE IZOBRAZBE *****												
* SKUPAJ *	* V I S O K A *											
*	* DOK-*	* MA-*	* OS-*	* VIŠ-*	* SRED-*	* NIŽ-*	* VISOKO-*	* KVALI-*	* POL-*	* NE-*	* NEZ-*	
*	* TOR-*	* GIS-*	* TA-*	* JA *	* NJA *	* JA *	* KVALI-*	* FICI-*	* KVALI-*	* FICI-*	* KVALI-*	
*	* JI *	* TRI *	* LI *	*	*	*	* FICIRAN*	* RAN *	* RAN *	* RAN *	* NANO *	
*	*	*	*	*	*	*	*	*	*	*	*	
OPRAVNIKI POMOŽNIH STROJEV ZA O	286	-	-	4	5	69	62	2	77	26	41	-
DELAVCI PRI OST. ADMINISTR. IN P	9916	-	-	80	418	5093	855	200	2362	275	633	-
DEL. PRI SPREJEMU-PREGLEDU-UREJ	2608	-	-	13	164	1378	210	53	563	55	172	-
DEL. PRI STAT.OPRAV. ZBIR.-ŠIFR	1102	-	-	18	97	598	63	28	198	28	72	-
STENOGRAFI-KOREJEPISCI IN PODOB	1925	-	-	-	8	716	371	41	645	64	80	-
PRIMERJALCI-KOREKTORJI	165	-	-	4	6	92	7	6	43	2	5	-
DELAVCI SPLOŠNIH-ADMINISTRATIVNI	4116	-	-	45	143	2309	204	72	913	126	304	-
DELAVCI PRI RAČUN.-BLAG. IN POD.	39452	-	5	682	2673	24942	1422	599	6858	605	1657	9
DELAVCI PRI RAČUNOVODSKIH-FINANČ	29902	-	5	656	2467	20154	1037	376	3936	324	945	2
ORGANIZATORJI RAČUNOVOD.-FINAČN	2722	-	2	347	767	1441	31	17	93	5	19	-
RAČUNOVODJE	2865	-	1	137	571	1974	28	17	106	11	19	1
KONTISTI-KNJIGOVODJE	11063	-	-	39	392	7815	489	147	1656	133	391	1
LIKVIDATORJI	2374	-	1	13	67	1790	70	41	310	22	60	-
DELAVCI FINANČNE-RAČUNOVODSKE E	10878	-	1	120	670	7134	419	154	1771	153	456	-
DELAVCI PRI BLAG. IN PODOBNIH DE	7462	-	-	16	157	4190	317	147	2125	136	367	7
ORGANIZATORJI BLAGAJNIŠKIH DEL	361	-	-	3	52	257	6	4	29	6	4	-
BLAGAJNIKI	4529	-	-	7	59	2671	159	95	1278	64	190	6
DELAVCI PRI BLAGAJNIŠKIH DELIH	2572	-	-	6	46	1262	152	48	818	66	173	1
DELAVCI PRI MANIPULACIJI Z INVEN	2088	-	-	10	49	598	68	76	797	145	345	-
VODJE V EKONOMATU-VODJE INVENTA	1414	-	-	3	32	351	43	54	604	101	226	-
DELAVCI PRI NABAVI-MANIPUL. Z I	674	-	-	7	17	247	25	22	193	44	119	-
DELAVCI MANIPUL. DEL V PROMETU-ZV	8855	1	1	22	260	3048	1017	416	2268	453	1367	2
UPRAVLJALCI PROMETA IN ZVEZ	1290	-	1	15	158	733	37	40	246	6	54	-
UPRAVNIKI POSTAJ-LUK-PRISTANIŠČ	108	-	1	5	20	67	2	1	10	-	2	-
UPRAVNIKI POŠT	373	-	-	1	50	246	6	6	57	1	6	-
OSTALI UPRAVLJALCI PROMETA-ZVEZ	809	-	-	9	88	420	29	33	179	5	46	-
VLA KOVODJE IN PODOBNI	1864	-	-	1	49	736	24	262	456	89	247	-
VLA KOVODJE-KONTROLORJI PROMETA	451	-	-	-	33	116	9	134	95	16	48	-
ODPRAVNIKI-PROMETNIKI V PROMETU	779	-	-	-	13	551	6	24	94	38	53	-
SPREVEDNIKI-VLA KOVNO OSEBJE	634	-	-	1	3	69	9	104	267	35	146	-
POŠTARJI IN KURIRJI	3754	-	-	5	39	1147	772	60	918	165	646	2
PISMONOŠE	1719	-	-	2	9	178	582	21	490	66	370	1
USMERJEVALCI POŠTNIH POŠILJK	464	-	-	1	4	218	66	2	73	23	77	-
MANIPULATIVNI DELAVCI PRI POŠT.	1571	-	-	2	26	751	124	37	355	76	199	1
OPRAVNIKI TELEKOMUNIK. NAPRAV V	1947	1	-	1	14	432	184	54	648	193	420	-
TELEFONISTI	1418	1	-	1	7	224	128	25	465	177	390	-
TELEGRAFISTI	274	-	-	-	3	105	32	17	95	8	14	-
OPRAVNIKI TELEKOMUNIKACIJSKIH N	255	-	-	-	4	103	24	12	88	8	16	-
ČLANI SK.DPS IN FUNK.IO-UO NA STA	1601	37	66	1097	248	134	1	5	11	-	2	-
FUNK.SK. SFRJ,SRS,SAP NA STAL. D	165	11	7	91	33	21	-	-	1	-	1	-
FUNKC.SK. SFRJ,SR,SAP, NA STAL.	100	10	4	56	12	17	-	-	1	-	-	-
VOLJENI FUNK.-DEL. V OČ.SK.NA	65	1	3	35	21	4	-	-	-	-	1	-
VOLJENI FUNK. IO-UO NA STAL.DOLŽ	939	20	41	670	146	52	-	4	5	-	1	-
PREDS.-ČLANI IS.SEKR.IS,PREDS.D	194	4	7	119	43	17	-	-	3	-	1	-
NAM.SEKR;POM.PRED.KOM.IN DR.K.T	507	12	24	411	38	20	-	-	2	-	-	-
VODIT. UO-ORG.IS,NAMESTNIKI-POM	226	4	9	132	64	13	-	4	-	-	-	-
DIPLOMATSKI-KONZULARNI PREDSTAV	12	-	1	8	1	2	-	-	-	-	-	-
VODJE SODIŠČ,TOŽILSTEV,PRAVOBRAN	106	-	3	103	-	-	-	-	-	-	-	-
PREDSTOJNIKI SODIŠČ	52	-	1	51	-	-	-	-	-	-	-	-
PREDSTOJNIKI JAVNIH TOŽILSTEV	43	-	1	42	-	-	-	-	-	-	-	-
PREDSTOJNIKI PRAVOBRANILSTEV	11	-	1	10	-	-	-	-	-	-	-	-
DRUGI FUNK.SKUP.IN IS NA STAL.DO	391	6	15	233	69	61	1	1	5	-	-	-
SEKR.NAM.ZBOR.-KOM.IN DR.KOL.TE	146	1	2	76	22	40	1	1	3	-	-	-
ČLANI SVETOV KOMIS.-STAL.TEL.SK	17	-	1	8	5	3	-	-	-	-	-	-
FUNKCIONARJI SKUPŠČIN-IS NA STA	228	5	12	149	42	18	-	-	2	-	-	-
VOD.-ORG. V OZD IN DRUGIH SAM.ORG	21380	118	400	7357	5193	6007	36	321	1568	37	337	6
VODIT.-ORG.POSLOV. V OZD V GOSPO	20512	85	344	6979	4972	5851	36	318	1551	35	335	6
DIREKTORJI-PREDSEDNIKI POSL.KOL	8088	39	133	2544	1575	2563	15	89	876	14	236	4
VOD.-ORG. PROIZVODNJE IN PROIZV	3962	9	45	1195	1012	1258	3	133	265	5	35	2
VOD.-ORG.RAZISK.,RAZVOJA,PLANA,	1261	34	54	719	277	152	-	3	21	1	-	-
VOD.-ORG.FINANČNEGA-RAČUNOVODS	1147	-	25	474	400	231	1	4	7	-	5	-
VODITELJI-ORGANIZATORJI TRANSPO	271	-	-	28	84	112	1	5	35	1	5	-
VODITELJI-ORGANIZATORJI KOMERCI	3062	2	39	1000	829	904	11	41	194	7	35	-
VODITELJI-ORGANIZATORJI SPLOŠ.-	1029	-	10	435	380	152	3	6	39	2	2	-
VODITELJI-ORGANIZATORJI V OZD G	1692	1	38	584	415	479	2	37	114	5	17	-
VODITELJI V OZD DRUŽBENIH DEJAVN	868	33	56	378	221	156	-	3	17	2	2	-
VODITELJI ORG. ZA VZGOJO-IZOBRA	198	3	3	64	72	52	-	1	3	-	-	-
VODITELJI ORG. ZA KULTURO-PODOB	115	4	1	62	19	22	-	-	7	-	-	-

**5. ZAPOSLENE OSEBE V PODJETJIH IN DRUGIH ORGANIZACIJAH PO SKUPINAH POKLICEV IN STOPNJI STROKOVNE IZOBRAZBE V REPUBLIKI SLOVENIJI, 31. 12. 1993 (nadaljevanje)**

* SKUPAJ *	STOPNJA STROKOVNE IZOBRAZBE												
	V I S O K A					VIS- JA	SRED- NJA	NIŽ- JA	*VISOKO- *KVALI- *FICIRAN*	*KVALI- *FICI- *RAN	*POL- *KVALI- *FICI- *RAN	*NE- *KVALI- *FICI- *RAN	*NEZ- *NANO
	DOK- TOR- JI	MA- GIS- TRI	OS- TA- LI										
VODITELJI ZNANST.-RAZISK.ORGANI	96	20	26	41	8	1	-	-	-	-	-	-	-
VODITELJI ZDRAVST. IN PODOB. OR	195	5	21	132	30	7	-	-	-	-	-	-	-
VODITELJI DOMOV INTERNATOV IN P	88	1	1	19	38	23	-	1	2	2	1	-	-
VODITELJI SAMOUP.ORG.-SKUP. V D	176	-	4	60	54	51	-	1	5	-	1	-	-
VOD.ZBORNIC,ZDRUŽ.,SIS DPO NA STA	466	4	10	159	128	137	1	3	20	1	2	1	-
FUNK.-VOD.ZBOR.,ZDRUŽ,SIS DPO NA	129	-	4	71	34	18	-	-	2	-	-	-	-
VOLJENI VODIT. V ZBOR.-SPLOŠ.ZD	46	-	-	31	11	3	-	-	1	-	-	-	-
VODITELJI V ZBORNICAH-SPLOŠ.ZDR	83	-	4	40	23	15	-	-	1	-	-	-	-
FUNK.-VODITELJI NA STAL.DOLŽ. V	173	2	5	57	52	43	-	2	11	1	-	-	-
FUNKCIONARJI DPO NA STALNI DOL	136	1	4	47	41	34	-	2	6	1	-	-	-
DRUGI VODITELJI V DPO NA STALNI	37	1	1	10	11	9	-	-	5	-	-	-	-
FUNK.-VOD.NA STAL.DOLŽ.V DRUŽ.OR	164	2	1	31	42	76	1	1	7	-	2	1	-
VOLJENI VODITELJI V DRUŽB.ORG.-	72	-	1	10	16	37	-	1	5	-	2	-	-
DRUGI VODITELJI V DRUŽB.ORG.-DR	92	2	-	21	26	39	1	-	2	-	-	-	1
STROKOVNJAKI KEMIKI,FIZIKI IPD.	3410	94	172	825	273	1810	13	24	151	23	25	-	-
KEMIKI, FIZIKI IN STR. PODOBNIH	1550	94	171	802	222	230	1	9	16	-	5	-	-
KEMIKI	1266	53	129	646	199	216	-	4	14	-	5	-	-
FIZIKI	255	41	40	138	21	7	1	5	2	-	-	-	-
GEOFIZIKI	29	-	2	18	2	7	-	-	-	-	-	-	-
TEHNIKI KEMIJSKIH,FIZIKALIH IN P	1860	-	1	23	51	1580	12	15	135	23	20	-	-
TEHNIKI KEMIJSKIH VED	1718	-	1	21	47	1465	11	15	118	22	18	-	-
TEHNIKI FIZIKALNIH VED	79	-	-	1	1	67	-	-	9	1	-	-	-
TEHNIKI GEOFIZIKALNIH VED	63	-	-	1	3	48	1	-	8	-	2	-	-
STROKOVNJAKI NA PODR.TEHNIKE-TEHN	33843	89	440	6990	5674	17099	171	805	2149	171	246	9	-
GRADBENI INŽENIRJI IN PODOBNI	3118	11	52	1741	833	473	4	3	1	-	-	-	-
GRADBENI INŽENIRJI	2037	7	34	944	632	414	2	3	1	-	-	-	-
INŽENIRJI-ARHITEKTI.	692	3	10	618	34	27	-	-	-	-	-	-	-
INŽENIRJI GEODEZIJE	263	1	4	109	121	26	2	-	-	-	-	-	-
INŽENIRJI URBANISTI	70	-	3	54	9	4	-	-	-	-	-	-	-
KOMUNALNI-SANITARNI INŽENIRJI	56	-	1	16	37	2	-	-	-	-	-	-	-
ELEKTROINŽENIRJI IN PODOBNI	3484	31	164	1796	911	469	8	42	60	-	1	2	-
ELEKTROINŽENIRJI	2404	10	129	1223	630	336	7	33	34	-	-	2	-
INŽENIRJI ELEKTRONIKE	709	21	28	381	161	92	1	3	21	-	1	-	-
INŽENIRJI ZA TELEKOM.-SISTEME U	371	-	7	192	120	41	-	6	5	-	-	-	-
STROJNI INŽENIRJI IN PODOBNI	4367	13	107	1436	1583	1040	6	78	98	4	2	-	-
STROJNI INŽENIRJI	4348	13	107	1426	1576	1039	6	78	97	4	2	-	-
LETALSKI INŽENIRJI	13	-	-	7	5	1	-	-	-	-	-	-	-
LADJEDELNIŠKI INŽENIRJI	6	-	-	3	2	-	-	-	1	-	-	-	-
RUDARSKI INŽENIRJI	570	22	37	359	72	76	2	1	-	-	1	-	-
RUDARSKI INŽENIRJI	152	2	4	116	13	15	2	-	-	-	-	-	-
INŽENIRJI METALURGIJE	268	9	18	134	48	57	-	1	-	-	1	-	-
INŽENIRJI GEOLOGIJE	150	11	15	109	11	4	-	-	-	-	-	-	-
INŽENIRJI TEHNOLOGI	2911	11	61	1120	860	726	-	61	69	1	2	-	-
INŽENIRJI TEHNOLOGIJE	2911	11	61	1120	860	726	-	61	69	1	2	-	-
INŽENIRJI ORGANIZACIJE	1436	1	15	327	804	241	2	19	19	-	8	-	-
INŽENIRJI ORGANIZACIJE DELA	875	1	12	286	393	156	1	11	9	-	6	-	-
INŽENIRJI ZA VARSTVO PRI DELU	561	-	3	41	411	85	1	8	10	-	2	-	-
TEHNIKI TEHNIČNIH-TEHNOLOŠKIH VE	17957	-	4	211	611	14074	149	601	1902	166	232	7	-
GRADBENI TEHNIKI-TEHNIKI ARHITE	2339	-	-	29	44	2188	6	27	30	6	7	2	-
ELEKTROTEHNIKI-TEHNIKI ZA ELEKT	3833	-	1	25	67	3206	14	152	347	4	17	-	-
STROJNI-LADJEDELNIŠKI-LETALSKI	3466	-	-	26	77	2709	4	122	439	38	48	3	-
TEHNIKI TEHNOLOGI	5385	-	3	100	302	4171	15	184	517	32	59	2	-
RUDARSKI-METALURŠKI TEHNIKI	379	-	-	3	15	326	1	7	24	2	1	-	-
TEHNIKI GEOLOGI	76	-	-	3	4	66	-	-	-	-	3	-	-
GEOMETRI-GEODETI	409	-	-	8	30	348	9	1	4	5	4	-	-
TEHNIKI ZA ORGANIZACIJO DELA	998	-	-	9	50	621	13	94	173	18	20	-	-
TEHNIKI-RISARJI	1072	-	-	8	22	439	87	14	368	61	73	-	-
PROMETNI STROKOVNJAKI	1110	1	4	56	278	645	4	11	84	7	20	-	-
PROMETNI INŽENIRJI	478	1	4	56	255	140	-	2	17	3	-	-	-
PROMETNI INŽENIRJI	309	1	4	23	139	121	-	1	17	3	-	-	-
KOMANDANTI LETAL-PILOTI-NAVIGAT	125	-	-	23	91	10	-	1	-	-	-	-	-
KAPITANI-ČASTNIKI V POMORSKEM P	27	-	-	8	16	3	-	-	-	-	-	-	-
KAPITANI-ČASTNIKI V REČNEM-JEZE	1	-	-	-	1	-	-	-	-	-	-	-	-
LADIJSKI STROJNIKI-INŽENIRJI	16	-	-	2	8	6	-	-	-	-	-	-	-
PROMETNI TEHNIKI	632	-	-	-	23	505	4	9	67	4	20	-	-
PROMETNI TEHNIKI	632	-	-	-	23	505	4	9	67	4	20	-	-
STROKOVNJAKI NARAVOSLOVNIH VED	3684	48	194	1435	450	1399	7	29	86	17	18	1	-
BIOLOGI,VETERINARJI,AGRONOMI IPD	2194	48	192	1411	420	110	1	7	5	-	-	-	-

**5. ZAPOSLENE OSEBE V PODJETJIH IN DRUGIH ORGANIZACIJAH PO SKUPINAH POKLICEV IN STOPNJI STROKOVNE IZOBRAZBE V REPUBLIKI SLOVENIJI, 31. 12. 1993 (nadaljevanje)**

*SKUPAJ*	STOPNJA STROKOVNE IZOBRAZBE											
	V I S O K A				VIŠ- JA	SRED- NJA	NIŽ- JA	*VISOKO- KVALI- *FICIRAN*	*KVALI- FICI- *RAN	*POL- KVALI- *FICI- *RAN	*NE- KVALI- *FICI- *RAN	*NEZ- *NANO
	*DOK- TOR- *JI	*MA- GIS- *TRI	*OS- TA- *LI	*JA								
BIOLOGI-ZOOLOGI	308	25	55	209	8	9	-	-	2	-	-	-
VETERINARJI	599	12	88	476	6	16	-	1	-	-	-	-
KMETIJSKI INŽENIRJI	883	6	30	439	376	31	-	-	1	-	-	-
GOZDARSKI INŽENIRJI	404	5	19	287	30	54	1	6	2	-	-	-
TEHNIKI NARAVOSLOVNIH VED	1490	-	2	24	30	1289	6	22	81	17	18	1
BIOLOŠKI TEHNIKI IN PODOBNI	135	-	-	8	9	113	-	2	2	-	1	-
VETERINARSKI TEHNIKI	268	-	-	1	3	251	-	2	5	1	4	1
KMETIJSKI TEHNIKI	533	-	-	10	12	444	2	6	49	8	2	-
GOZDARSKI TEHNIKI	554	-	2	5	6	481	4	12	25	8	11	-
STROKOV. MEDIC.VED IN OSTALO MED.	26454	73	488	4894	4891	12407	183	109	902	790	1714	3
ZDRAVNIKI	4553	65	449	4036	3	-	-	-	-	-	-	-
ZDRAVNIKI SPLOŠNE PRAKSE	1599	2	102	1495	-	-	-	-	-	-	-	-
ZDRAVNIKI SPECIALISTI	1992	63	314	1615	-	-	-	-	-	-	-	-
ZOBOZDRAVNIKI-STOMATOLOGI	849	-	11	835	3	-	-	-	-	-	-	-
ZOBOZDRAVNIKI-SPECIALISTI	113	-	22	91	-	-	-	-	-	-	-	-
FARMACEVTI	896	8	38	785	55	8	-	2	-	-	-	-
FARMACEVTI	800	4	26	711	52	5	-	2	-	-	-	-
FARMACEVTI-SPECIALISTI	96	4	12	74	3	3	-	-	-	-	-	-
MEDICINSKI IN ZDRAVSTVENI TEHNIK	16099	-	1	63	4102	11571	21	82	190	12	55	2
MEDICINSKI TEHNIKI-MEDICINSKE S	10174	-	1	41	3271	6679	10	65	91	5	11	-
ZDRAVSTVENI TEHNIKI	5737	-	-	21	828	4725	11	17	95	7	31	2
BABIČE	188	-	-	1	3	167	-	-	4	-	13	-
DENTISTI	98	-	-	2	95	1	-	-	-	-	-	-
DENTISTI	98	-	-	2	95	1	-	-	-	-	-	-
BOLNIČARJI IN POMOŽNO MEDICINSKO	4808	-	-	8	636	827	162	25	712	778	1659	1
BOLNIČARJI	1115	-	-	-	4	283	48	6	339	111	324	-
TERAPEVTI	699	-	-	6	597	73	-	-	14	1	8	-
POMOŽNE MEDICINSKE OSEBE	2994	-	-	2	35	471	114	19	359	666	1327	1
OSTALI STROKOVNJAKI	24364	114	349	8574	6907	7352	98	105	635	69	155	6
MATEMATIKI,STATISTIKI IN PODOBNI	2562	9	70	1025	750	645	6	12	34	7	4	-
MATEMATIKI	178	2	25	90	31	24	-	1	4	-	1	-
STATISTIKI	226	2	7	82	69	59	-	1	3	3	-	-
ORGANIZATORJI SISTEMOV	1550	4	35	658	474	359	2	3	12	2	1	-
ANALITIKI SISTEMOV	608	1	3	195	176	203	4	7	15	2	2	-
STATISTIČNI IN PODOBNI TEHNIKI	1181	2	4	85	160	816	9	6	75	7	17	-
STATISTIČNI TEHNIKI	178	-	-	11	17	112	7	1	21	4	5	-
TEHNIKI PROGRAMERJI	1003	2	4	74	143	704	2	5	54	3	12	-
EKONOMISTI,FINANČNI IN PODOBNI S	7629	10	88	2680	2959	1626	25	27	163	11	36	4
EKONOMISTI	4800	9	56	1765	2102	775	9	14	51	1	14	4
EKONOMISTI PLANERJI	1338	-	4	300	418	482	7	11	92	10	14	-
KNJIGOVODSKI STROKOVNJAKI	258	-	-	25	75	138	4	-	11	-	5	-
FINANČNI STROKOVNJAKI	1233	1	28	590	364	231	5	2	9	-	3	-
EKONOMSKI IN FINANČNI TEHNIKI	4009	-	-	29	127	3336	35	49	301	41	90	1
EKONOMSKI TEHNIKI	3529	-	-	26	110	2945	31	45	252	38	81	1
FINANČNI TEHNIKI	480	-	-	3	17	391	4	4	49	3	9	-
PRAVNIKI	2545	14	26	1946	552	6	-	-	1	-	-	-
SODNIKI	575	7	8	560	-	-	-	-	-	-	-	-
PRAVOSODNI STROKOVNJAKI	189	4	6	179	-	-	-	-	-	-	-	-
OSTALI PRAVNIKI	1781	3	12	1207	552	6	-	-	1	-	-	-
STROKOVNJAKI DRUŽBENIH VED	3309	53	114	1296	1714	123	1	2	4	-	2	-
GEOGRAFI	48	3	14	25	5	1	-	-	-	-	-	-
ZGODOVINARJI-ARHEOLOGI	140	23	13	92	6	5	-	1	-	-	-	-
ETNOLOGI-ANTROPOLOGI	71	1	13	56	-	1	-	-	-	-	-	-
FILZOFI	63	11	11	36	5	-	-	-	-	-	-	-
SOCIOLOGI-POLITOLOGI	223	9	22	167	18	7	-	-	-	-	-	-
PSIHOLOGI	578	5	31	526	11	5	-	-	-	-	-	-
PEDAGOGI	793	1	8	280	461	40	-	1	2	-	-	-
STROKOVNJAKI ZA POKLIC. USMER.-	214	-	2	76	107	26	-	-	2	-	1	-
SOCIALNI DELAVCI	1179	-	-	38	1101	38	1	-	-	-	1	-
FILOLOGI IN PODOBNI	448	8	18	294	64	62	-	-	-	1	-	1
FILOLOGI-LINGVISTI	149	8	16	112	6	7	-	-	-	-	-	-
PREVAJALCI-TOLMAČI	299	-	2	182	58	55	-	-	-	1	-	1
STROKOVNJAKI DOKUMENTALISTI	1280	16	17	562	408	243	9	1	19	2	3	-
BIBLIOTEKARSKI STROKOVNJAKI	795	5	4	254	344	174	4	1	7	-	2	-
ARHIVARSKI STROKOVNJAKI	143	2	3	81	28	19	3	-	5	1	1	-
MUZEJSKI STROKOVNJAKI	203	8	5	147	12	26	-	-	5	-	-	-
STROKOVNJAKI DOKUMENTALISTI	139	1	5	80	24	24	2	-	2	1	-	-
NOVINARJI IN NOVINARSKI SODELAVCI	1401	2	12	657	173	495	13	8	38	-	3	-

**5. ZAPOSLENE OSEBE V PODJETJIH IN DRUGIH ORGANIZACIJAH PO SKUPINAH POKLICEV IN STOPNJI STROKOVNE IZOBRAZBE V REPUBLIKI SLOVENIJI, 31. 12. 1993 (nadaljevanje)**

	STOPNJA STROKOVNE IZOBRAZBE												
	*SKUPAJ*	V I S O K A				*VIŠ-*	*SRED-*	*NIŽ-*	*VISOKO-*	*KVALI-*	*POL-*	*NE-*	*NEZ-*
		*DOK-*	*MA-*	*OS-*	*JA	*NJA	*JA	*KVALI-*	*FICI-*	*KVALI-*	*FICI-*	*KVALI-*	*NANO
UREDNIKI-NOVINARJI	846	2	12	402	100	294	8	6	20	-	2	-	
NOVINARSKI SODELAVCI	363	-	-	180	44	123	2	2	11	-	1	-	
REDAKTORJI	135	-	-	59	21	50	3	-	2	-	-	-	
PUBLICISTI	28	-	-	12	4	10	-	-	2	-	-	-	
NOVINARSKI TEHNIKI	29	-	-	4	4	18	-	-	3	-	-	-	
UČNO OSEBJE	32541	1018	627	6829	12390	9580	91	179	1515	51	258	3	
UČNO OSEBJE UNIVERZ,VISOKIH,VIŠJ	2253	1000	513	654	45	32	1	-	6	1	-	1	
PROFESORJI UNIVERZ(VISOKIH-VIŠJ	620	525	19	76	-	-	-	-	-	-	-	-	
DOCENTI-VIŠJI PREDAVATELJI-PRED	527	261	162	104	-	-	-	-	-	-	-	-	
ASISTENTI	688	184	253	244	5	1	-	-	-	1	-	-	
STROKOVNI SODELAVCI (KATEDER-SE	418	30	79	230	40	31	1	-	6	-	-	1	
UČNO OSEBJE OSTALIH ŠOL	27170	16	93	5583	11720	8451	70	104	909	41	181	2	
PROFESORJI (SREDNJIH-OSNOVNIH-Š	4103	12	80	3938	45	26	1	1	-	-	-	-	
PREDMETNI UČITELJI	9050	2	9	1023	6603	1359	6	25	21	2	-	-	
UČITELJI	7502	1	4	501	4294	2588	3	54	52	3	2	-	
VZGOJITELJI	6515	1	-	121	778	4478	60	24	836	36	179	2	
OSTALO UČNO OSEBJE	3118	2	21	592	625	1097	20	75	600	9	77	-	
DIREKTORJI-UPRAVITELJI ŠOL	715	1	12	244	350	104	-	2	2	-	-	-	
ŠOLSKI INŠPEKTORJI	4	-	-	1	2	1	-	-	-	-	-	-	
STROKOV. ZA IZOBRAŽ. METODE(PED	250	1	7	223	13	6	-	-	-	-	-	-	
OSTALO UČNO IN PODOBNO OSEBJE	2149	-	2	124	260	986	20	73	598	9	77	-	
UMETNIKI IN UMETNIŠKI SODELAVCI	1747	1	23	475	154	820	57	8	145	8	55	1	
KNJIŽEVNIKI IN KNJIŽEVNI KRITIKI	13	-	-	6	4	3	-	-	-	-	-	-	
KNJIŽEVNIKI	12	-	-	5	4	3	-	-	-	-	-	-	
KRITIKI	1	-	-	1	-	-	-	-	-	-	-	-	
SCENSKI UMETNIKI-SCENSKI SODELAV	572	-	2	174	49	213	37	3	60	6	27	1	
REŽISERJI	70	-	-	29	4	35	-	-	2	-	-	-	
IGRALCI	171	-	1	98	11	48	5	1	7	-	-	-	
VODITELJI-NAPOVEDOVALCI	56	-	-	4	10	30	4	-	5	2	1	-	
PRODUCENTI PROGRAMA	101	-	1	29	15	45	3	-	7	-	1	-	
SCENSKI SODELAVCI	174	-	-	14	9	55	25	2	39	4	25	1	
GLASBENIKI IN GLASBENI SODELAVCI	570	1	11	239	60	205	12	2	21	-	19	-	
SKLADATELJI-GLASBENI ARANŽERJI	6	-	-	1	4	1	-	-	-	-	-	-	
DIRIGENTI	6	1	-	5	-	-	-	-	-	-	-	-	
GLASBENIKI INSTRUMENTALISTI	362	-	11	192	37	112	2	2	5	-	1	-	
OPERNI PEVCI	121	-	-	19	5	57	10	-	15	-	15	-	
GLASBENI SODELAVCI	75	-	-	22	14	35	-	-	1	-	3	-	
KOREOGRAFI IN PLESALCI	62	-	-	1	10	36	8	-	4	-	3	-	
KOREOGRAFI	7	-	-	1	2	3	-	-	1	-	-	-	
PLESALCI	55	-	-	-	8	33	8	-	3	-	3	-	
LIKOVNI UMETNIKI IN LIKOVNI SODE	529	-	10	55	30	363	-	3	60	2	6	-	
SLIKARJI-KIPARJI	61	-	9	26	6	12	-	-	7	-	1	-	
OBLIKOVALCI-UMETNIKI UPORABNE U	302	-	-	26	18	228	-	1	24	-	5	-	
SCENOGRAFI-KOSTUMOGRAFI	5	-	-	-	1	3	-	-	1	-	-	-	
DEKORATERJI-RISARJI	124	-	1	1	4	95	-	1	20	2	-	-	
UMETNIŠKI FOTOGRAFI-SNEMALCI	37	-	-	2	1	25	-	1	8	-	-	-	
ARTISTI IN HUMORISTI	1	-	-	-	1	-	-	-	-	-	-	-	
HUMORISTI	1	-	-	-	1	-	-	-	-	-	-	-	
DELAVCI NA PODROČJU TELESNE KULTU	343	1	-	63	56	147	1	5	44	2	23	1	
STROKOVNO-PEDAG.OSEBJE NA PODR.T	316	1	-	63	56	131	1	5	40	2	16	1	
ŠPORTNI TRENERJI-VADITELJI	198	-	-	29	26	90	1	4	32	1	15	-	
ORGANIZATORJI REKREACIJE	75	1	-	14	19	29	-	1	8	1	1	1	
STROK.-PEDAG.OSEBJE NA PODROČ.T	43	-	-	20	11	12	-	-	-	-	-	-	
PROFESIONALNI ŠPORTNIKI	27	-	-	-	-	16	-	-	4	-	7	-	
PROFESIONALNI ŠPORTNIKI	27	-	-	-	-	16	-	-	4	-	7	-	
DELAVCI BREZ POKLICA	8310	-	-	57	67	545	68	64	798	168	3419	3124	
DELAVCI BREZ STALNEGA POKLICA	1	-	-	-	-	-	-	-	-	-	1	-	
DELAVCI BREZ STALNEGA POKLICA	1	-	-	-	-	-	-	-	-	-	1	-	
NK DELAVCI,NERAZVRŠČENI DRUGOD	5178	-	-	55	67	543	68	64	796	168	3417	-	
NK DELAVCI,NERAZVRŠČENI DRUGOD	5178	-	-	55	67	543	68	64	796	168	3417	-	
DELAVCI,KI SE NE MOREJO GRUPIRAT	1	-	-	-	-	-	-	-	1	-	-	-	
DELAVCI, KI PRVIČ IŠČEJO ZAPOS	1	-	-	-	-	-	-	-	1	-	-	-	
DELAVCI, KI PRVIČ IŠČEJO ZAPOS	3130	-	-	2	-	2	-	-	1	-	1	3124	
NEZNANO	3130	-	-	2	-	2	-	-	1	-	1	3124	

**6. ZAPOSLENE ŽENSKE V PODJETJIH IN DRUGIH ORGANIZACIJAH PO SKUPINAH POKLICEV IN STOPNJI STROKOVNE IZOBRAZBE V REPUBLIKI SLOVENIJI, 31. 12. 1993**

SLOVENIJA - SKUPAJ	STOPNJA STROKOVNE IZOBRAZBE											
	*SKUPAJ*	V I S O K A										
		DOK- TOR- JI	MA- GIS- TRI	OS- TA- LI	VIŠ- JA	SRED- NJA	NIŽ- JA	*VISOKO- KVALI- *FICIRAN*	KVALI- FICI- RAN	POL- KVALI- FICI- RAN	NE- KVALI- FICI- RAN	NEZ- KVALI- FICI- RAN
		*	*	*	*	*	*	*	*	*	*	*
307597	281	952	20750	29966	89183	8307	3439	68062	21600	63747	1310	
KMETOVALCI	1877	-	-	12	35	315	5	9	520	207	774	-
POLJEDELCI	751	-	-	6	10	108	5	3	362	82	175	-
POSLOVODJE V POLJEDELSTVU	46	-	-	3	6	19	-	1	15	-	2	-
POLJEDELCI	110	-	-	-	2	5	3	-	19	28	53	-
ZELENJAVARJI	10	-	-	-	-	1	-	1	4	1	3	-
VRTNARJI IN CVETLIČARJI	518	-	-	2	1	80	2	1	320	46	66	-
DRUGI POLJEDELCI	67	-	-	1	1	3	-	-	4	7	51	-
SADJARJI IN VINOGRADNIKI	314	-	-	3	10	78	-	3	64	9	147	-
POSLOVODJE V SADJARSTVU IN VINO	28	-	-	-	8	19	-	-	1	-	-	-
SADJARJI	155	-	-	3	1	45	-	1	31	1	73	-
VINOGRADNIKI	116	-	-	-	-	11	-	2	27	7	69	-
DELAVCI V SADNIH DREVESNICAH-TR	15	-	-	-	1	3	-	-	5	1	5	-
ŽIVINOREJCI, PERUTNINARJI IN PODO	732	-	-	2	13	107	-	3	78	94	435	-
POSLOVODJE V ŽIVIN.-PERUT. IN P	57	-	-	2	9	41	-	-	3	-	2	-
ŽIVINOREJCI-REJCI ŽIVINE-PROIZV	306	-	-	-	3	39	-	3	32	31	198	-
PERUTNINARJI	333	-	-	-	1	21	-	-	38	60	213	-
ČEBELARJI IN PODOBNI	6	-	-	-	-	-	-	-	-	1	5	-
REJCI DIVJADI	2	-	-	-	-	-	-	-	1	-	1	-
REJCI ŽIVALI, PERUTNINE IN PODOB	28	-	-	-	-	6	-	-	4	2	16	-
OPRAVNIKI KMETIJSKIH STROJEV	4	-	-	-	-	1	-	-	2	-	1	-
POSLOVODJE KMETIJSKE MEHANIZACI	2	-	-	-	-	1	-	-	1	-	-	-
OPRAVNIKI KMETIJSKIH STROJEV	2	-	-	-	-	-	-	-	1	-	1	-
DRUGI KMETOVALCI	76	-	-	1	2	21	-	-	14	22	16	-
DRUGI POSLOVODJE V KMETIJSTVU	14	-	-	1	2	6	-	-	3	1	1	-
DELAVCI ZA VARSTVO KMETIJSKIH R	25	-	-	-	-	5	-	-	7	11	2	-
KMETOVALCI DRUGJE NEUVRŠČENI	37	-	-	-	-	10	-	-	4	10	13	-
RIBIČI IN LOVCI	6	-	-	-	1	1	-	-	3	-	1	-
RIBIČI	4	-	-	-	1	-	-	-	2	-	1	-
RIBIŠKI POSLOVODJE	1	-	-	-	1	-	-	-	-	-	-	-
MORSKI RIBIČI	1	-	-	-	-	-	-	-	-	-	1	-
RIBNIKARJI-GOJITELJI RIB	2	-	-	-	-	-	-	-	2	-	-	-
ŠKOLJKARJI, SPUŽVARJI IN PODOBNO	1	-	-	-	-	1	-	-	-	-	-	-
POSLOV. NABIRALCEV ULOVA V VODI	1	-	-	-	-	1	-	-	-	-	-	-
LOVCI	1	-	-	-	-	-	-	-	1	-	-	-
DRUGI DELAVCI V LOVSTVU	1	-	-	-	-	-	-	-	1	-	-	-
GOZDNI DELAVCI	72	-	-	1	2	9	-	-	12	21	27	-
SEKAČI LESA	3	-	-	-	-	2	-	-	1	-	-	-
DELOVODJE PRI SEČNJI LESA	1	-	-	-	-	1	-	-	-	-	-	-
TESARJI DEBEL	2	-	-	-	-	1	-	-	1	-	-	-
MANIPULANTI Z LESOM	3	-	-	-	-	1	-	-	-	-	2	-
SPRAVLJALCI LESA	1	-	-	-	-	-	-	-	-	-	1	-
MERILCI IN CENILCI LESA	2	-	-	-	-	1	-	-	-	-	1	-
GOZDARJI	57	-	-	1	2	6	-	-	11	21	16	-
DELOVODJE IN NADZORNIKI V GOZDA	3	-	-	1	-	2	-	-	-	-	-	-
GOZDARJI	4	-	-	-	-	3	-	-	1	-	-	-
GOJITELJI GOZDOV	50	-	-	-	2	1	-	-	10	21	16	-
DRUGI GOZDNI DELAVCI	9	-	-	-	-	-	-	-	-	-	9	-
OSTALI GOZDNI DELAVCI	9	-	-	-	-	-	-	-	-	-	9	-
RUDARJI	48	-	-	1	-	26	-	1	6	2	12	-
JAMSKI DELAVCI	21	-	-	1	-	9	-	1	2	2	6	-
JAMSKI POSLOVODJE IN NADZORNIKI	6	-	-	1	-	5	-	-	-	-	-	-
JAMSKI KOPAČI IN VRTALCI	4	-	-	-	-	-	-	-	1	1	2	-
IZVOZNIKI-TRANSPORTNI DELAVCI V	1	-	-	-	-	-	-	-	-	-	1	-
DRUGI JAMSKI DELAVCI	10	-	-	-	-	4	-	1	1	1	3	-
DELAVCI NA POVRŠINSKEM KOPU IN K	8	-	-	-	-	3	-	-	1	-	4	-
POSLOVODJE-NADZORNIKI NA POVRŠI	3	-	-	-	-	3	-	-	-	-	-	-
IZVOZNIKI-TRANSP. DEL. NA POVRŠ	2	-	-	-	-	-	-	-	1	-	1	-
DRUGI DELAVCI NA POVRŠINSKEM KO	3	-	-	-	-	-	-	-	-	-	3	-
GLOBINSKI VRTALCI	2	-	-	-	-	1	-	-	1	-	-	-
GLOBINSKI VRTALCI	2	-	-	-	-	1	-	-	1	-	-	-
OPLEMENITELJI RUDE	17	-	-	-	-	13	-	-	2	-	2	-
FLOTERJI RUDE	11	-	-	-	-	10	-	-	1	-	-	-
SEPARATERJI RUDE	4	-	-	-	-	2	-	-	-	-	2	-
DRUGI OPLEMENITELJI RUDE	2	-	-	-	-	1	-	-	1	-	-	-
PROIZVAJALCI IN OBDELOVALCI KOVIN	3338	-	-	1	10	143	78	18	418	890	1779	1

**6. ZAPOSLENE ŽENSKE V PODJETJIH IN DRUGIH ORGANIZACIJAH PO SKUPINAH POKLICEV IN STOPNJI STROKOVNE IZOBRAZBE V REPUBLIKI SLOVENIJI, 31. 12. 1993 (nadaljevanje)**

	STOPNJA STROKOVNE IZOBRAZBE												
	*SKUPAJ*	V I S O K A					*SRED- *NJA*	*NIŽ- *JA*	*VISOKO- *KVALI- *FICIRAN*	*KVALI- *FICI- *RAN*	*POL- *KVALI- *FICI- *RAN*	*NE- *KVALI- *FICI- *RAN*	*NEZ- *NANO*
		*DOK- *TOR- *JI*	*MA- *GIS- *TRI*	*OS- *TA- *LI*	*VIŠ- *JA*	*VIS- *JA*							
PROIZVAJALCI IN TOPILCI KOVIN	382	-	-	-	5	21	2	-	79	117	158	-	
POSLOVODJE-NADZORNIKI V PROIZVO ELEKTROLIZERJI KOVIN	4	-	-	-	4	-	-	-	1	-	-	-	
TOPIILCI(TALILCI IN SEGREV.)V PR LIVARJI	7	-	-	-	-	2	-	-	5	-	-	-	
JEDRARJI-KALUPARJI KOVINSKIH OD STREŽAJI METALURŠKIH PEČI	33	-	-	-	-	3	1	-	13	7	9	-	
KONTROLORJI V PROIZVODNJI KOVIN	134	-	-	-	-	4	-	-	29	27	74	-	
DRUGI DELAVCI V PROIZVODNJI-VLI	7	-	-	-	-	1	-	-	2	2	2	-	
VALJALCI KOVIN	49	-	-	-	1	5	1	-	13	12	17	-	
VALJALCI KOVIN	143	-	-	-	-	6	-	-	16	69	52	-	
IZVLAČILCI KOVIN	29	-	-	-	-	3	1	-	8	10	7	-	
IZTISKALCI KOVIN	10	-	-	-	-	1	-	-	4	3	2	-	
TERMIČNI OBDELOVALCI KOVIN	17	-	-	-	-	2	1	-	4	6	4	-	
SEGREVALCI KOVIN	2	-	-	-	-	-	-	-	-	1	1	-	
ŽARILCI KOVIN	230	-	-	-	1	9	3	3	19	117	78	-	
KALILCI	6	-	-	-	-	-	-	-	-	5	1	-	
VARILCI-REZALCI KOVIN	12	-	-	-	-	1	-	-	4	7	-	-	
DRUGI OBDELOVALCI KOVIN	11	-	-	-	-	1	-	-	3	3	4	-	
DRUGI POSLOVODJE PRI OBDELAVI K	201	-	-	-	1	7	3	3	12	102	73	-	
SPAJKARJI	2697	-	-	1	4	110	72	15	312	646	1536	1	
GALVANIZERJI	10	-	-	1	1	4	-	-	1	2	1	-	
KOSITRARJI	55	-	-	-	1	2	3	-	13	20	16	-	
EMAJLIRCI	197	-	-	-	-	12	32	-	23	53	77	-	
KOVINOŠKROPILCI	1	-	-	-	-	1	-	-	-	-	-	-	
OBDELOVALCI KOVIN	197	-	-	-	-	6	5	5	13	146	22	-	
DELAVCI PRI POMOŽ. DELIH V OBDE	81	-	-	-	-	1	1	-	10	2	67	-	
KONTROLORJI V OBDELAVI KOVIN	1005	-	-	-	1	36	9	-	97	82	779	1	
OBLIKOVALCI IN PREDELOVALCI KOVIN	895	-	-	-	-	27	20	10	108	266	464	-	
POSLOVODJE PRI OBLIKOVANJU KOVI	256	-	-	-	1	21	2	-	47	75	110	-	
KOVAČI	4181	-	-	2	5	172	97	20	976	1087	1822	-	
ORODJARJI IN MODELARJI ORODJA	1213	-	-	2	3	61	24	11	528	212	372	-	
KLJUČAVNIČARJI	12	-	-	2	-	7	-	-	3	-	-	-	
KOVINOSTRUGARJI	16	-	-	-	-	1	1	-	2	3	9	-	
KOVINOREZKALCI	60	-	-	-	1	4	2	-	34	8	11	-	
KOVINOSKOBLARJI IN KOVINODOLBIL	184	-	-	-	-	7	2	3	71	45	56	-	
KOVINOVRTALCI	337	-	-	-	-	15	2	2	202	49	67	-	
KOVINOREZALCI	184	-	-	-	-	3	1	1	127	20	32	-	
KONTROLORJI PRI OBLIKOVANJU KOV	3	-	-	-	-	-	-	-	1	-	2	-	
DRUGI OBLIKOVALCI IN PREDELOVALC	179	-	-	-	-	5	6	-	34	49	85	-	
POSLOVODJE PRI PREDELAVI KOVIN	100	-	-	-	-	1	1	3	24	15	56	-	
BRUSILCI IN POLIRCI KOVIN	138	-	-	-	2	18	9	2	30	23	54	-	
OSTRIILCI KOVIN	2968	-	-	-	2	111	73	9	448	875	1450	-	
ARMIRCI	12	-	-	-	2	2	-	-	4	-	4	-	
KLEPARJI	389	-	-	-	-	10	4	-	148	71	156	-	
PLETILCI IN TKALCI KOVIN	16	-	-	-	-	2	1	-	8	1	4	-	
OSTALI PREDELOVALCI KOVIN STROJ	13	-	-	-	-	-	-	-	1	-	12	-	
OSTALI PREDELOVALCI KOVIN ROČNO	141	-	-	-	-	6	1	2	6	68	58	-	
MEHAN. IN MONT.MOTOR.,STROJ.,MEHAN	20	-	-	-	-	-	3	-	-	6	11	-	
MEHAN. IN MONT. MOTOR.-ENERG.NAP	572	-	-	-	-	26	9	1	42	234	260	-	
POSLOV. MONTAŽE-VZDRŽ.MOTOR.-EN	866	-	-	-	-	21	30	1	122	210	482	-	
MEHANIKA-MONTERJI MOTOR.Z NOTR.	939	-	-	-	-	44	25	5	117	285	463	-	
KONTR.V PROIZ.SESTAV.VZD.MOTOR.	944	-	-	-	11	56	69	9	178	150	471	-	
MEHANIKA IN MONTERJI STROJEV	12	-	-	-	1	1	-	-	5	5	-	-	
POSLOV. IZDELAVE-MONTAŽE-VZDRŽE	1	-	-	-	1	-	-	-	-	-	-	-	
MEHANIKA-MONTERJI ORODNIH STROJ	7	-	-	-	-	1	-	-	-	-	-	-	
MEHANIKA-MONTERJI KMETIJSKIH ST	4	-	-	-	-	-	-	-	1	5	-	-	
MEHAN.-MONT.GRAD. STR. IN STR.Z	209	-	-	-	4	16	32	2	35	71	49	-	
MEHANIKA-MONTERJI TISKARSKIH ST	9	-	-	-	1	4	-	2	2	-	-	-	
MEHANIKA-MONTERJI PISARNIŠKIH S	9	-	-	-	-	-	-	-	4	2	3	-	
KONTROLORJI V PROIZ.SESTAV.VZDR	7	-	-	-	-	3	-	-	1	-	3	-	
MEHANIKA-MONTERJI STROJEV	1	-	-	-	-	-	-	-	1	-	-	-	
MEHAN. IN MONTER. IND.INŠTALACIJ	3	-	-	-	-	1	-	-	2	-	-	-	
POSTL. IZDEL.-MONTAŽE-VZDRŽ.IND.I	1	-	-	-	-	-	-	-	1	-	-	-	
MEHAN.-MONT.OGREV.-OHLAJEVAL.-K	24	-	-	-	3	4	1	-	3	6	7	-	
	154	-	-	-	-	4	31	-	21	63	35	-	
	110	-	-	-	5	4	3	4	20	7	67	-	
	5	-	-	-	3	1	-	-	-	-	1	-	
	59	-	-	-	-	1	1	-	7	3	47	-	



**6. ZAPOSLENE ŽENSKE V PODJETJIH IN DRUGIH ORGANIZACIJAH PO SKUPINAH POKLICEV IN STOPNJI STROKOVNE IZOBRAZBE V REPUBLIKI SLOVENIJI, 31. 12. 1993 (nadaljevanje)**

* SKUPAJ	STOPNJA STROKOVNE IZOBRAZBE										
	V I S O K A			VIŠ-	SRED-	NIŽ-	*VISOKO-	KVALI-	POL-	NE-	NEZ-
	DOK-	MA-	OS-	JA	NJA	JA	*KVALI-	*FICI-	*KVALI-	*KVALI-	*NANO
	TOR-	GIS-	TA-				*FICIRAN	*RAN	*FICI-	*FICI-	
	JI	TRI	LI						RAN	RAN	
MEHANIKI-MONTERJI DVIGAL-ŽERJAV	2	-	-	-	-	-	-	2	-	-	-
MEHANIKI-MONTERJI ČRPALK	4	-	-	-	-	-	-	-	-	4	-
MEHAN.-MONT. REGUL.-VARNOST.INS	6	-	-	-	-	-	1	2	-	-	3
MEHANIKI-MONTERJI PNEVMAT.NAPRA	7	-	-	-	-	-	1	-	2	3	1
KONTROLORJI INDUSTRIJ. INSTALAC	1	-	-	-	-	1	-	-	-	-	-
MEHANIKI-MONTERJI IND.NAPRAV-IN	26	-	-	-	2	1	-	2	9	1	11
MEHANIKI IN MONTERJI VOZIL	460	-	-	-	-	24	33	1	52	38	312
POSLOVODJE V PROIZ.-MONTAŽI-VZD	7	-	-	-	-	1	1	-	2	1	2
MEHANIKI-MONTERJI LETAL	1	-	-	-	-	-	-	-	-	1	-
MEHANIKI-MONTERJI CESTNIH MOTOR	298	-	-	-	-	4	4	1	31	20	238
MEHANIKI-MONTERJI TIRNIH VOZIL	1	-	-	-	-	-	-	-	-	-	1
MEHANIKI-MONTERJI PLOVNIH OBJEK	1	-	-	-	-	-	-	-	-	-	1
KONTROLORJI V PROIZ.-MONTAŽI-VZ	45	-	-	-	-	14	7	-	12	3	9
DRUGI MEHANIKI-MONTERJI VOZIL	107	-	-	-	-	5	21	-	7	13	61
FINOMEHANIKI	153	-	-	-	1	11	1	2	66	29	43
POSLOVODJE FINOMEHANIČNIH DEL	2	-	-	-	-	-	-	1	-	-	-
URARJI	2	-	-	-	-	-	-	-	2	-	-
FINOMEHANIKI-MONTERJI OPTIČNIH	51	-	-	-	1	4	-	1	25	11	9
FINOMEHANIKI-MONTERJI MERIL.INS	85	-	-	-	-	6	-	1	35	10	33
FINOMEHANIKI-MONTERJI MEDIC. IN	2	-	-	-	-	-	-	-	2	-	-
KONTROLORJI FINOMEHANIČNIH DEL	11	-	-	-	-	1	-	-	1	8	1
INSTALATERJI IN DELAVCI NA KOV. K	224	-	-	-	8	5	-	5	29	74	103
INSTALATERJI CEVOVODOV	38	-	-	-	4	2	-	4	2	1	25
POSLOVODJE-INSTALATERJI	3	-	-	-	2	-	-	-	1	-	-
INSTALATERJI VODOVODOV-KANALIZA	20	-	-	-	1	1	-	-	1	1	16
INSTALATERJI CENTRALNE KURJAVE	8	-	-	-	-	1	-	3	-	-	4
INSTALATERJI CEVOVODOV	7	-	-	-	1	-	-	1	-	-	5
INSTALAT. IN SESTAVLJ. KOV. VRVI	45	-	-	-	1	-	-	-	4	2	38
POSLOV. MONTER.-INSTAL. KOVIN.V	1	-	-	-	1	-	-	-	-	-	-
SESTAVLJALCI KOVINSKIH VRVI-KAB	42	-	-	-	-	-	-	-	4	2	36
DRUGI INST.-SESTAV. KOVINSKIH V	2	-	-	-	-	-	-	-	-	-	2
DRUGI DEL. PRI IZD. IN MONT. KOV	141	-	-	-	3	3	-	1	23	71	40
POSLOV. PRI IZDEL.-MONTIR.KOV.K	7	-	-	-	3	2	-	1	-	-	1
KONSTRUKCIJSKI KLJUČAVNIČARJI	1	-	-	-	-	-	-	-	1	-	-
ZAKOVALCI	10	-	-	-	-	-	-	-	10	-	-
DRUGI MEHANIKI-MONTERJI KOV. KO	123	-	-	-	-	1	-	-	12	71	39
JUVELIRJI,ZLATARJI IN BIŽUTERJI	220	-	-	-	-	6	-	-	148	31	35
JUVELIRJI IN ZLATARJI	154	-	-	-	-	4	-	-	125	12	13
POSLOVODJE JUVELIRJI-ZLATARJI	1	-	-	-	-	-	-	-	-	-	1
JUVELIRJI	1	-	-	-	-	-	-	-	1	-	-
ZLATARJI	152	-	-	-	-	4	-	-	124	12	12
BIŽUTERJI IN PODOBNI	66	-	-	-	-	2	-	-	23	19	22
POSLOVODJE BIŽUTERJI	2	-	-	-	-	-	-	-	2	-	-
BIŽUTERJI	10	-	-	-	-	-	-	-	3	2	5
DRUGI IZDEL.BIŽUTERIJE, SPOMINK	54	-	-	-	-	2	-	-	18	17	17
ELEKTRIK.ELEKTROMEH.ELEKTRON.ELEK	9064	-	-	3	20	367	54	14	1365	2187	5052
ELEKTROMEHANIKI IN ELEKTRIKARJI	564	-	-	1	5	36	-	-	140	256	125
POSLOV.ELEKTR.ELEKTROMEH.ELEKTR	6	-	-	-	-	2	-	-	2	-	2
ELEKTROMEH.-ELEKTRIKARJI ZA MOT	8	-	-	-	-	2	-	-	3	-	3
ELEKTROMEH.-ELEKTRIKARJI ZA TRA	14	-	-	1	-	1	-	-	1	1	10
ELEKTROMEH.ELEKTRIKARJI ZA IN	48	-	-	-	-	7	-	-	21	7	12
ELEKTROMEH.-ELEKTRIKARJI ZA TRA	4	-	-	-	-	-	-	-	4	-	-
KONTROLORJI ELEKTRIKARJI-ELEKTR	91	-	-	-	4	6	-	-	25	48	8
OSTALI ELEKTRIKARJI-ELEKTROMEHA	393	-	-	-	1	18	-	-	84	200	90
ELEKTRONIKI-MEHANIKI	174	-	-	-	6	19	6	2	40	11	90
POSLOVODJE ELEKTRONIKI-MEHANIKI	16	-	-	-	5	6	-	-	2	1	2
ELEKTRONIKI-MEH. ZA RADIJ.-TV O	47	-	-	-	-	1	-	-	7	1	38
ELEKTRONIKI-MEH. ZA NAPR. PRI O	6	-	-	-	-	-	-	-	4	-	2
ELEKTRONIKI-MEHANIKA ZA INDUST.	15	-	-	-	-	3	-	-	6	1	3
ELEKTRONIKI-MEH. ZA RADIJ.-TV A	15	-	-	-	-	1	-	-	7	1	6
ELEKTRONIKI-MEHANIKA ZA MEDIC.I	2	-	-	-	-	1	-	-	1	-	-
KONTROLORJI-ELEKTRONIKI-MEHANIK	73	-	-	-	1	7	6	-	13	7	39
SESTAVLJ. ELEKT. IN ELEKTRON. AP	8247	-	-	2	8	293	48	12	1146	1918	4819
POSLOV.-SESTAVLJ.ELEKT.-ELEKTRO	90	-	-	1	1	15	-	-	27	14	32
SESTAVLJ. ELEKT.-ELEKTRON.APARA	4624	-	-	-	4	168	13	10	603	1198	2628
SESTAVLJALCI ELEKTRONSKIH CEVI	23	-	-	-	-	-	-	-	5	1	17
IZDELOVALCI DELOV ZA ELEKTRONSK	1259	-	-	1	1	38	3	1	198	180	837
NAVIJALCI TULJAV-TRANSFORMATORJ	365	-	-	-	1	5	3	1	48	95	212

**6. ZAPOSLENE ŽENSKE V PODJETJIH IN DRUGIH ORGANIZACIJAH PO SKUPINAH POKLICEV IN STOPNJI STROKOVNE IZOBRAZBE V REPUBLIKI SLOVENIJI, 31. 12. 1993 (nadaljevanje)**

	STOPNJA STROKOVNE IZOBRAZBE											
	*SKUPAJ*	* V I S O K A *			*VIŠ- * JA *	* SRED- * NJA *	* NIŽ- * JA *	*VISOKO- * KVALI- * FICIRAN*	* KVALI- * FICI- * RAN *	* POL- * KVALI- * FICI- * RAN *	* NE- * KVALI- * FICI- * RAN *	* NEZ- * NANO *
		* DOK- * TOR- * JI *	* MA- * GIS- * TRI *	* OS- * TA- * LI *								
PROIZV. AKUMULATORJEV-GALVANSKI	98	-	-	-	4	4	-	12	1	77	-	
PROIZVAJALCI ELEKTROINSTALAC. M	203	-	-	-	3	-	-	10	162	28	-	
KONTROLORJI V MONTAŽI ELEKT.APA	567	-	-	-	1	44	18	141	65	297	1	
PROIZVAJALCI ELEKTRIČNIH DELOV-	1018	-	-	-	-	16	7	102	202	691	-	
ELEKTROINSTALATERJI IN MONTERJI	62	-	-	-	6	-	-	37	2	17	-	
POSLOVODJE-ELEKTROINSTALATERJI	2	-	-	-	2	-	-	-	-	-	-	
INSTAL.-MONT. EL.VODOV.-NAPR.ZA	1	-	-	-	-	-	-	1	-	-	-	
ELEKTROINSTAL.-MONT.-MEHANIKA T	29	-	-	-	3	-	-	24	-	2	-	
ELEKTROINSTAL.-MONT.ELEKTRONAPR	12	-	-	-	-	-	-	2	1	9	-	
KONTROLORJI ELEKTROINSTALACIJ-N	3	-	-	-	1	-	-	2	-	-	-	
ELEKTROINSTALATERJI-MONTERJI VO	15	-	-	-	-	-	-	8	1	6	-	
OPRAV. RADIJ.-TV IN DR.AUDIO.-VI	17	-	-	-	1	13	-	2	-	1	-	
OPRAVNIKI RADIJ.-TV ODDAJNIH PO	1	-	-	-	-	1	-	-	-	-	-	
OPRAV. APAR.-NAPRAV ZA AUDIO-VI	15	-	-	-	1	12	-	1	-	1	-	
OPRAV. APAR. ZA OZVOČENJE-KINOP	1	-	-	-	-	-	-	1	-	-	-	
KERAMIKI IN STEKLARJI	1930	-	-	1	2	109	2	8	530	185	1093	
KERAMIKI	436	-	-	-	1	39	1	4	71	27	293	
POSLOVODJE-KERAMIKI	7	-	-	-	1	5	-	-	-	1	-	
MODELARJI KERAMIKI	17	-	-	-	-	2	-	5	1	9	-	
PRIPRAVLJALCI SUROVIN ZA IZDEL.	48	-	-	-	-	1	-	12	9	26	-	
OBLIKOVALCI KERAMIKE-PORCELANA	82	-	-	-	-	13	-	2	14	5	48	
STRUGARJI-BRUSILCI KERAMIKE	8	-	-	-	-	-	-	2	-	6	-	
STISKALCI KERAMIKE	71	-	-	-	-	-	-	1	5	4	61	
OPRAVNIKI PEČI ZA ŽGANJE KERAM.	16	-	-	-	-	-	-	3	8	5	-	
SLIKARJI-DEKORATERJI KERAMIKE	25	-	-	-	-	11	-	6	-	8	-	
MANIPULANTI V PROIZVODNJI KERAM	19	-	-	-	-	1	-	3	-	15	-	
OSTALI PROIZVAJALCI KERAMIKE-PO	143	-	-	-	6	1	1	21	-	114	-	
PROIZVAJALCI OPEKE IN STREŠNIKOV	38	-	-	-	4	-	-	5	2	27	-	
POSLOVODJE V PROIZVODNJI OPEKE-	1	-	-	-	-	1	-	-	-	-	-	
OBLIKOVALCI OPEKE-STREŠNIKOV	2	-	-	-	-	-	-	1	-	1	-	
MANIPULANTI SUROVIN V PROIZ. OP	14	-	-	-	-	-	-	-	2	12	-	
DELAVCI V PROIZVODNJI OPEKE-STR	21	-	-	-	-	3	-	4	-	14	-	
PROIZVAJALCI STEKLA	278	-	-	-	-	10	-	1	46	6	215	
POSLOVODJE V PROIZVODNJI STEKLA	5	-	-	-	-	2	-	1	-	2	-	
PRIPRAVLJALCI SUROVIN V PROIZV.	7	-	-	-	-	1	-	5	-	1	-	
STEKLOPIHALCI	36	-	-	-	-	-	-	13	4	19	-	
LIVARJI STEKLA	3	-	-	-	-	1	-	1	-	1	-	
STISKALCI STEKLA	45	-	-	-	-	-	-	5	-	40	-	
VALJALCI-POTEGOVALCI-STANJŠEVAL	1	-	-	-	-	-	-	-	-	1	-	
ŽARILCI-KALILCI STEKLA	5	-	-	-	-	-	-	-	-	5	-	
OPRAVNIKI STROJEV ZA PROIZ. STE	7	-	-	-	-	-	-	2	-	5	-	
KONTROLORJI V PROIZVODNJI STEKL	169	-	-	-	-	6	-	1	19	2	141	
OBDELOVALCI STEKLA	1178	-	-	1	1	56	1	3	408	150	558	
POSLOVODJE PRI OBDELAVI STEKLA	22	-	-	-	-	2	-	2	12	-	6	
REZALCI STEKLA	60	-	-	-	-	3	-	4	10	43	-	
BRUSILCI STEKLA	494	-	-	-	-	11	-	300	110	73	-	
GLADILCI STEKLA	32	-	-	-	-	3	-	8	3	18	-	
GRAVERJI STEKLA	27	-	-	1	1	-	-	4	1	20	-	
MATIRARJI STEKLA	5	-	-	-	-	-	-	3	-	2	-	
SLIKARJI STEKLA	48	-	-	-	-	10	-	1	15	4	18	
KONTROLORJI PRI OBDELAVI STEKLA	101	-	-	-	-	12	-	17	9	63	-	
OBDELOVALCI STEKLA	389	-	-	-	-	15	1	45	13	315	-	
KEMIJSKI IN PODOBNI DELAVCI	2354	-	-	19	21	336	20	14	631	760	553	
OPRAV.NAPRAV ZA MEH.OBD.SUR.V KE	59	-	-	2	-	8	-	1	14	9	25	
POSLOV. MEH. OBDELAVE V KEMIČNI	11	-	-	2	-	6	-	2	1	-	-	
OPRAVNIKI DROBILNIC-MLINOV V KE	1	-	-	-	-	-	-	-	-	1	-	
OPRAVNIKI MEŠALNIKOV V KEM. PRO	26	-	-	-	-	1	-	8	5	12	-	
OPRAVNIKI NAPRAV ZA SEJANJE V K	12	-	-	-	-	1	-	3	3	5	-	
OPRAV.NAPR. ZA STISK.-VALJAN.V	9	-	-	-	-	-	-	1	1	7	-	
OPRAV. PEČI-APARAT. ZA TERMIČ.-K	22	-	-	1	-	2	-	1	2	16	-	
POSLOVODJE V KEMIČNO-TERMIČNIH	4	-	-	1	-	2	-	-	-	1	-	
KUHARJI-TOPILCI V KEM.-TERMIČ.O	1	-	-	-	-	-	-	-	-	1	-	
SUŠILCI-IZPARILCI V KEM.-TERMIČ	1	-	-	-	-	-	-	-	1	-	-	
OPRAVNIKI PEČI-APAR. V KEM.-TER	16	-	-	-	-	-	-	1	1	14	-	
OPRAVNIKI NAPRAV ZA FILTRIRANJE	143	-	-	-	-	3	-	11	84	45	-	
OPRAVNIKI ROTACIJSKIH FILTROV	2	-	-	-	-	1	-	1	-	-	-	
OPRAVNIKI NAPRAV ZA FILTRIRANJE	141	-	-	-	-	2	-	10	84	45	-	
OPRAVNIKI NAPRAV ZA DESTILACIJO	4	-	-	1	-	-	-	1	2	-	-	

**6. ZAPOSLENE ŽENSKE V PODJETJIH IN DRUGIH ORGANIZACIJAH PO SKUPINAH POKLICEV IN STOPNJI STROKOVNE IZOBRAZBE V REPUBLIKI SLOVENIJI, 31. 12. 1993 (nadaljevanje)**

	STOPNJA STROKOVNE IZOBRAZBE											
	*SKUPAJ	V I S O K A			VIŠ-	SRED-	NIŽ-	*VISOKO-	KVALI-	POL-	NE-	NEZ-
		DOK-	MA-	OS-	JA	NJA	JA	*KVALI-	*FICI-	*KVALI-	*KVALI-	*NANO
	TOR-	GIS-	TA-				*FICIRAN	*RAN	*FICI-	*FICI-	*RAN	*RAN
		JI	TRI	LI								
POSLOVODJE PRI DESTILACIJI V KE	2	-	-	1	-	-	-	-	-	1	-	-
OPRAVNIKI NAPRAV ZA REKREACIJO-	2	-	-	-	-	-	-	-	1	1	-	-
OPRAVNIKI NAPRAV V RAFINERIJI NA	1	-	-	-	-	-	-	-	-	-	1	-
DESTILATERJI NAFTE	1	-	-	-	-	-	-	-	-	-	1	-
OPRAVNIKI NAPRAV V KEM. IN PODOB	1567	-	-	3	3	69	11	-	444	637	400	-
POSLOVODJE V KEM.-FARMACIJSKI P	38	-	-	1	1	16	-	-	17	2	1	-
OPRAVNIKI NAPRAV ZA KEMIČNO BEL	4	-	-	-	-	-	-	-	4	-	-	-
OPRAVNIKI NAPRAV ZA PROIZ. SINT	7	-	-	-	-	-	1	-	-	-	6	-
OPRAVNIKI NAPRAV V FARMAC. PROI	876	-	-	-	-	31	7	-	312	478	48	-
OPRAV. NAPRAV ZA PROIZ. SRED.ZA	6	-	-	-	-	-	-	-	2	-	4	-
OPRAVNIKI NAPRAV ZA PROIZV.EKSP	47	-	-	-	-	2	-	-	5	-	40	-
OPRAVNIKI NAPRAV V KEMIČNI PROI	589	-	-	2	2	20	3	-	104	157	301	-
KONTROLORJI IN LABORANTI V KEM.	558	-	-	12	18	254	9	13	160	26	66	-
KONTROLORJI V KEMIČNI PROIZVODN	148	-	-	9	8	78	1	1	25	6	20	-
LABORANTI V KEMIČNI PROIZVODNJI	410	-	-	3	10	176	8	12	135	20	46	-
OBDELOVALCI LESA	1954	-	-	-	1	58	39	6	252	215	1383	-
DELAVCI PRI TERMIČNO-KEM. OBDELA	263	-	-	-	-	11	2	-	32	13	205	-
POSLOVODJE TERMIČNO-KEMIČNE OBD	3	-	-	-	-	1	-	-	1	-	1	-
SUŠILCI-PARILCI LESA	79	-	-	-	-	2	2	-	12	6	57	-
IMPREGNIRCI LESA	181	-	-	-	-	8	-	-	19	7	147	-
DELAVCI PRI MEHANIČNI OBDELAVI L	655	-	-	-	-	17	22	1	82	79	454	-
POSLOVODJE MEHANIČNE OBDELAVE L	7	-	-	-	-	3	1	-	-	-	3	-
REZALCI LESA	131	-	-	-	-	4	1	-	20	8	98	-
LUPILCI-REZALCI FURNIRJA	176	-	-	-	-	3	13	-	23	19	118	-
OPRAV. STROJEV ZA LEPLJENJE LESA	91	-	-	-	-	4	-	-	15	23	49	-
OPRAV. STR. ZA STISK.-OBLIK. LESA	250	-	-	-	-	3	7	1	24	29	186	-
OSTALI DELAVCI PRI OBDELAVI LESA	1036	-	-	-	1	30	15	5	138	123	724	-
POSLOVODJE PRI PRIMARNI OBDELAV	6	-	-	-	1	1	-	-	1	-	3	-
SORTIRCI LESA	270	-	-	-	-	3	6	-	30	23	208	-
OSTALI DELAVCI PRI PRIMARNI OBD	760	-	-	-	-	26	9	5	107	100	513	-
OBLIKOVALCI LESA	3411	-	-	3	-	147	50	8	581	466	2156	-
MIZARJI	581	-	-	-	-	37	3	1	139	98	303	-
POSLOVODJE-MIZARJI	8	-	-	-	-	7	-	-	1	-	-	-
MIZARJI ZA IZDELAVO KOSOVNEGA P	198	-	-	-	-	11	1	-	60	25	101	-
GRADBENI MIZARJI	35	-	-	-	-	2	-	-	15	3	15	-
OSTALI MIZARJI	340	-	-	-	-	17	2	1	63	70	187	-
OPRAVNIKI STROJEV ZA OBLIKOVANJE	1854	-	-	1	-	66	36	4	314	228	1205	-
POSLOVODJE STROJNEGA OBLIKOVANJ	16	-	-	1	-	11	-	-	1	1	2	-
STROJNI MIZARJI	260	-	-	-	-	5	1	1	84	18	151	-
STROJNI REZALCI LESA	189	-	-	-	-	3	12	1	34	25	114	-
STRUGARJI-REZKALCI LESA	67	-	-	-	-	1	1	-	8	5	52	-
VRTALCI LESA	36	-	-	-	-	-	4	-	3	3	26	-
SKOBLARJI LESA	282	-	-	-	-	4	9	-	38	45	186	-
URAVNALCI STROJEV ZA OBDELAVO L	132	-	-	-	-	7	1	-	23	9	92	-
OSTALI STROJNI OBLIKOVALCI LESA	872	-	-	-	-	35	8	2	123	122	582	-
OSTALI OBLIKOVALCI LESA	976	-	-	2	-	44	11	3	128	140	648	-
OSTALI POSLOVODJE PRI OBLIKOVAN	14	-	-	1	-	9	-	-	2	-	2	-
SODARJI-IZDELOVALCI KADI	4	-	-	-	-	1	-	-	1	-	2	-
MODELARJI-MIZARJI	3	-	-	-	-	-	-	-	2	-	1	-
PROIZVAJALCI DROBNE LESENE GALA	7	-	-	-	-	2	-	-	4	-	1	-
REZBARJI	4	-	-	-	-	-	-	-	1	-	3	-
INTARZISTI	2	-	-	-	-	-	-	-	1	-	1	-
OSTALI OBLIKOVALCI LESA	942	-	-	1	-	32	11	3	117	140	638	-
IZDELOVALCI TEKSTILA	7339	-	-	17	29	632	231	19	1351	1028	4031	1
PRIPRAVLJALCI TEKSTILNIH VLAKEN	643	-	-	6	3	82	23	-	114	120	295	-
POSLOVODJE PRI PRIPRAVI TEKSTIL	21	-	-	4	1	12	-	-	1	1	2	-
SORTIRCI TEKSTILNIH VLAKEN	46	-	-	-	-	8	1	-	6	15	16	-
MEHČALCI TEKSTILNIH VLAKEN	9	-	-	-	-	-	-	-	1	2	6	-
MEŠALCI TEKSTILNIH VLAKEN	15	-	-	-	-	-	-	-	-	1	14	-
GREBENARJI-ČESALCI TEKSTILNIH V	16	-	-	-	-	-	1	-	4	1	10	-
IZVLAČILCI TEKSTILNIH VLAKEN	76	-	-	-	-	1	1	-	17	3	54	-
PREDPREDILCI	134	-	-	1	-	5	19	-	19	8	82	-
KONTROLORJI V PRIPRAVI TEKSTILN	99	-	-	1	1	38	-	-	34	11	14	-
OSTALI PRIPRAVLJALCI TEKSTILNIH	227	-	-	-	1	18	1	-	32	78	97	-
PREDILCI IN MOTALCI TEKSTILNIH V	2083	-	-	-	5	122	140	5	298	267	1246	-
POSLOV. PRI PREDENJU-MOTANJU TE	28	-	-	-	2	11	-	-	5	3	7	-
PREDILCI PREJE-SUKANCA	959	-	-	-	-	43	64	4	137	146	565	-
VDEVALCI-VPREDILCI PREJE-SUKANC	92	-	-	-	1	6	-	1	15	9	60	-

**6. ZAPOSLENE ŽENSKE V PODJETJIH IN DRUGIH ORGANIZACIJAH PO SKUPINAH POKLICEV IN STOPNJI STROKOVNE IZOBRAZBE V REPUBLIKI SLOVENIJI, 31. 12. 1993 (nadaljevanje)**

	STOPNJA STROKOVNE IZOBRAZBE											
	*SKUPAJ *	V I S O K A			VIŠ- JA	*SRED- NJA	NIŽ- JA	*VISOKO- *KVALI- *FICIRAN*	*KVALI- FICI- RAN	*POL- *KVALI- FICI- RAN	*NE- *KVALI- FICI- RAN	*NEZ- *NANO
		*DOK- TOR- JI	*MA- GIS- TRI	*OS- TA- LI								
MOTALCI-PREVIJALCI PREJE-SUKANCI	624	-	-	-	-	36	34	-	94	77	383	-
KONTROLORJI PRI PREDENJU-MOTANJ	41	-	-	-	1	15	-	-	6	2	17	-
PREDILCI-MOTALCI TEKSTILNIH VLA	339	-	-	-	1	11	42	-	41	30	214	-
URAVNALCI TKALSKIH IN PLETILNIH	47	-	-	-	1	2	-	-	7	14	23	-
POSL.ZA URAVNAV.STATEV ZA TKANJ	8	-	-	-	1	2	-	-	1	-	4	-
URAVNALCI TKALSKIH STATEV	21	-	-	-	-	-	-	-	2	12	7	-
URAVNALCI PLETILNIH STROJEV	4	-	-	-	-	-	-	-	-	1	3	-
PRIPRAVLJALCI JACQUARD KARTIC	6	-	-	-	-	-	-	-	3	1	2	-
URAVNALCI TKALSKIH-PLETILNIH ST	8	-	-	-	-	-	-	-	1	-	7	-
TKALCI TEKSTILA	1502	-	-	-	1	125	26	5	347	210	787	1
POSLOVODJE TKALCI TEKSTILA	25	-	-	-	-	16	-	-	-	3	6	-
SNOVALCI	218	-	-	-	-	14	-	-	52	29	123	-
VDEVALCI OSNOVE ROČNO IN STROJN	81	-	-	-	-	3	1	-	28	11	38	-
TKALCI NA ROČNIH STATVAH	4	-	-	-	-	-	-	-	-	-	4	-
TKALCI NA MEHANIČNIH STATVAH	643	-	-	-	-	38	19	-	134	144	308	-
TKALCI NA JACQUARD STATVAH	129	-	-	-	-	4	-	-	65	4	56	-
KONTROLORJI TKANJA	168	-	-	-	-	36	4	2	34	10	82	-
OSTALI TKALCI	234	-	-	-	1	14	2	3	34	9	170	1
PLETILCI TEKSTILA	685	-	-	2	4	74	13	3	171	88	330	-
POSLOVODJE-PLETILCI TEKSTILA	62	-	-	2	2	37	-	1	15	-	5	-
PLETILCI NA STROJIH (RAZEN ZA N	315	-	-	-	-	15	8	-	90	55	147	-
PLETILCI NOGAVIC NA STROJIH	20	-	-	-	-	-	-	-	3	16	1	-
ROČNI PLETILCI	8	-	-	-	-	1	-	-	5	-	2	-
KONTROLORJI PLETIVA	170	-	-	-	1	20	1	2	45	11	90	-
OSTALI PLETILCI TEKSTILA	110	-	-	-	1	1	4	-	13	6	85	-
DODELOVALCI TEKSTILA	1272	-	-	3	8	126	19	2	220	201	693	-
POSLOVODJE PRI DODELAVI TEKSTIL	67	-	-	3	6	27	1	-	3	10	17	-
BELILCI TEKSTILNIH IZDELKOV	4	-	-	-	-	2	-	-	-	2	-	-
BARVARJI PREJE-TKANIN-OBLEK	57	-	-	-	-	12	-	-	12	1	32	-
DEKATIZERJI TKANIN	33	-	-	-	-	1	-	-	9	-	23	-
VALJALCI TEKSTILA	67	-	-	-	-	2	7	-	11	14	33	-
APRETERJI-IMPREGNIRCI TEKSTILA	41	-	-	-	-	3	-	-	6	9	23	-
OSTALI DODELOVALCI TEKSTILA	1003	-	-	-	2	79	11	2	179	165	565	-
OSTALI PROIZVAJALCI TEKSTILA	1049	-	-	2	3	65	10	2	185	128	654	-
OSTALI POSLOVODJE V PROIZVODNJI	31	-	-	2	1	13	1	1	4	6	3	-
POZAMENTERJI	43	-	-	-	-	2	5	-	8	8	20	-
KVAČKARJI	1	-	-	-	-	-	-	-	-	-	1	-
VRVARJI	5	-	-	-	-	-	-	-	-	5	-	-
IZDELOVALCI FILCA	35	-	-	-	-	-	-	-	4	6	25	-
IZDELOVALCI TULJCEV	13	-	-	-	-	-	-	-	-	-	13	-
KRPALCI	28	-	-	-	-	-	-	-	8	3	17	-
OSTALI DELAVCI V PROIZVODNJI TE	893	-	-	-	2	50	4	1	161	100	575	-
MODELISTI V PROIZVODNJI TEKSTILA	58	-	-	4	4	36	-	2	9	-	3	-
MODELISTI PREJE-TKANIN	11	-	-	1	1	6	-	-	3	-	-	-
MODELISTI PLETIVA	5	-	-	-	-	4	-	-	1	-	-	-
MODELISTI BARVANJA PREJE-TKANIN	1	-	-	-	-	1	-	-	-	-	-	-
OSTALI MODELISTI V PROIZVODNJI	41	-	-	3	3	25	-	2	5	-	3	-
PREDELOVALCI TEKSTILA	2222	-	-	5	41	1383	581	239	8958	5476	5528	1
KROJAČI PO MERI	1142	-	-	2	8	154	5	30	810	32	101	-
POSLOVODJE-KROJAČI PO MERI	37	-	-	1	2	21	-	2	5	2	4	-
MODELISTI ZA IZDELAVO OBLAČIL	201	-	-	1	6	93	-	26	52	3	20	-
KROJAČI MOŠKIH OBLAČIL PO MERI	308	-	-	-	-	2	-	-	302	2	2	-
KROJAČI ŽENSKIH OBLAČIL PO MERI	307	-	-	-	-	10	-	-	293	2	2	-
KROJAČI OTROŠKIH OBLAČIL PO MER	19	-	-	-	-	-	-	-	2	-	17	-
OSTALI KROJAČI PO MERI	270	-	-	-	-	28	5	2	156	23	56	-
ŠABLONERJI IN REZALCI TKANIN	994	-	-	-	5	156	21	35	350	175	252	-
POSLOV. ŠABLON. KROJENJA-REZANJ	83	-	-	-	3	28	-	12	33	1	6	-
ŠABLONERJI-OZNAČEVALCI V PROIZV	236	-	-	-	2	89	3	16	61	38	27	-
REZALCI TKANINE V PROIZVODNJI O	275	-	-	-	-	11	8	1	136	41	78	-
ŠABLONERJI-OZNAČEVALCI-REZALCI	400	-	-	-	-	28	10	6	120	95	141	-
ŠIVALCI	19467	-	-	2	22	1046	527	172	7641	5163	4893	1
POSLOVODJE ŠIVALNICE	761	-	-	2	15	254	8	104	253	45	80	-
ROČNI ŠIVALCI	361	-	-	-	2	17	6	-	140	54	142	-
STROJNI ŠIVALCI	17426	-	-	-	3	730	495	66	6947	4862	4322	1
VEZILJE	128	-	-	-	-	3	8	1	34	16	66	-
OSTALI ŠIVALCI-VEZILJE	791	-	-	-	2	42	10	1	267	186	283	-
ROKAVIČARJI	90	-	-	-	-	4	-	-	13	46	27	-
POSLOVODJE-ROKAVIČARJI	1	-	-	-	-	1	-	-	-	-	-	-

**6. ZAPOSLENE ŽENSKE V PODJETJIH IN DRUGIH ORGANIZACIJAH PO SKUPINAH POKLICEV IN STOPNJI STROKOVNE IZOBRAZBE V REPUBLIKI SLOVENIJI, 31. 12. 1993 (nadaljevanje)**

	STOPNJA STROKOVNE IZOBRAZBE												
	*SKUPAJ*	V I S O K A				VIŠ- JA	SRED- NJA	NIŽ- JA	*VISOKO- *KVALI- *FICI- *RAN	*KVALI- *FICI- *RAN	POL- *KVALI- *FICI- *RAN	NE- *KVALI- *FICI- *RAN	NEZ- NA- NO
		DOK- TOR- JI	MA- GIST- RI	OS- TA- LI									
KROJAČI ROKAVIC	2	-	-	-	-	-	-	-	-	1	1	-	
ŠIVALCI ROKAVIC	87	-	-	-	-	3	-	-	13	45	26	-	
KLOBUČARJI	16	-	-	-	1	-	-	-	5	-	10	-	
POSLOVODJE-KLOBUČARJI	3	-	-	-	1	-	-	-	2	-	-	-	
KLOBUČARJI (IZD.MOŠ.KLOBUKOV IN	7	-	-	-	-	-	-	-	2	-	5	-	
KLOBUČARJI V INDUSTRIJSKI PROIZ	6	-	-	-	-	-	-	-	1	-	5	-	
TAPETNIKI	260	-	-	-	1	8	27	1	85	17	121	-	
POSLOVODJE-TAPETNIKI	11	-	-	-	-	-	2	-	4	-	5	-	
TAPETNIKI-DEKORATERJI	6	-	-	-	-	2	-	-	4	-	-	-	
TAPETNIKI POHIŠTVA	163	-	-	-	1	5	24	1	58	12	62	-	
TAPETNIKI VOZIL	30	-	-	-	-	-	-	-	11	1	18	-	
IZDELOVALCI PREŠITIH ODEJ IN ŽI	50	-	-	-	-	1	1	-	8	4	36	-	
OSTALI PREDELOVALCI TEKSTILA	243	-	-	1	4	15	1	1	54	43	124	-	
OSTALI POSLOVODJE PRI PREDELAVI	25	-	-	1	4	9	-	1	8	1	1	-	
PONJAVARJI-JADRARJI	67	-	-	-	-	-	-	-	11	11	45	-	
IZDELOVALCI PADAL	8	-	-	-	-	-	-	-	2	1	5	-	
OSTALI IZDELOVALCI TEKSTILA	143	-	-	-	-	6	1	-	33	30	73	-	
OBDELOVALCI KOŽ	564	-	-	1	-	45	42	3	81	4	388	-	
PRIPRAVLJALCI KOŽ IN KRZNA	138	-	-	-	-	9	2	-	33	2	92	-	
POSLOVODJE PRI PRIPRAVI KOŽ-KRZ	2	-	-	-	-	2	-	-	-	-	-	-	
SORTIRCI KOŽ-KRZNA	19	-	-	-	-	-	-	-	12	-	7	-	
ČISTILCI KOŽ-KRZNA	2	-	-	-	-	-	-	-	-	1	1	-	
OSTALI PRIPRAVLJALCI KOŽ-KRZNA	115	-	-	-	-	7	2	-	21	1	84	-	
OBDELOVALCI KOŽ IN KRZNA	426	-	-	1	-	36	40	3	48	2	296	-	
POSLOVODJE PRI OBDELAVI KOŽ-KRZ	34	-	-	1	-	26	-	-	7	-	-	-	
STROJARJI KOŽ-KRZNA	4	-	-	-	-	-	-	3	1	-	-	-	
BARVARJI USNJA-KRZNA	20	-	-	-	-	-	-	-	5	-	15	-	
RAZPENJEVALCI USNJA-KRZNA	77	-	-	-	-	1	9	-	7	-	60	-	
OSTALI OBDELOVALCI KOŽ-KRZNA	291	-	-	-	-	9	31	-	28	2	221	-	
PREDELOVALCI USNJA IN KRZNA	1083	-	-	1	9	107	17	-	480	114	355	-	
KROJILCI USNJA IN IZDEL. USNJ. O	667	-	-	1	5	70	15	-	348	23	205	-	
POSLOVODJE PRI KROJENJU USNJENI	13	-	-	-	-	8	-	-	4	-	1	-	
KROJILCI USNJENIH OBLAČIL	88	-	-	-	-	10	4	-	46	3	25	-	
ŠIVALCI USNJENIH OBLAČIL	351	-	-	-	-	32	9	-	217	10	83	-	
OSTALI DELAVCI PRI IZDEL. USNJ.	215	-	-	1	5	20	2	-	81	10	96	-	
KRZNARJI	34	-	-	-	-	3	-	-	22	-	9	-	
POSLOVODJE-KRZNARJI	2	-	-	-	-	-	-	-	2	-	-	-	
KRZNARJI	6	-	-	-	-	1	-	-	4	-	1	-	
REZALCI KRZNA	3	-	-	-	-	1	-	-	1	-	1	-	
ŠIVALCI KRZNA	15	-	-	-	-	1	-	-	10	-	4	-	
OSTALI KRZNARSKI DELAVCI	8	-	-	-	-	-	-	-	5	-	3	-	
OSTALI PREDELOVALCI USNJA IN KRZ	382	-	-	-	4	34	2	-	110	91	141	-	
POSLOVODJE PRI PREDELAVI USNJA-	18	-	-	-	3	10	-	-	5	-	-	-	
SEDLARJI-JERMENARJI	4	-	-	-	-	-	-	-	1	-	3	-	
SEDLARJI	17	-	-	-	-	1	-	-	7	-	9	-	
IZDELOVALCI USNJENE GALANTERIJE	339	-	-	-	1	23	2	-	97	91	125	-	
IZDELOVALCI TEHNIČNIH PREDMETOV	4	-	-	-	-	-	-	-	-	-	4	-	
ČEVLJARJI	4754	-	-	-	19	316	21	8	1382	368	2639	1	
ROČNI ČEVLJARJI	720	-	-	-	1	51	1	1	84	3	579	-	
POSLOVODJE-ČEVLJARJI	10	-	-	-	-	3	1	-	5	-	1	-	
ČEVLJARJI	13	-	-	-	-	4	-	1	5	-	3	-	
ČEVLJARJI-MODELARJI	31	-	-	-	-	8	-	-	5	2	16	-	
ČEVLJARJI-ORTOPEDI	4	-	-	-	-	-	-	-	3	-	1	-	
POPRAVLJALCI OBUTVE	12	-	-	-	-	2	-	-	1	-	9	-	
OSTALI ČEVLJARSKI DELAVCI	650	-	-	-	1	34	-	-	65	1	549	-	
INDUSTRIJSKI IZDELOVALCI OBUTVE	4034	-	-	-	18	265	20	7	1298	365	2060	1	
POSLOV. V INDUSTRIJSKI PROIZVOD	148	-	-	-	8	67	-	-	37	8	28	-	
ŠABLONERJI-KROJILCI OBUTVE	116	-	-	-	1	10	-	1	29	9	66	-	
REZALCI DELOV OBUTVE	288	-	-	-	-	8	-	-	105	18	157	-	
ŠIVALCI OBUTVE	1560	-	-	-	1	88	14	3	722	191	541	-	
NATEZOVALCI OBUTVE	55	-	-	-	-	1	-	-	14	7	33	-	
SESTAVLJALCI DELOV OBUTVE	440	-	-	-	-	14	2	-	99	44	281	-	
DODELOVALCI OBUTVE	514	-	-	-	-	13	-	1	67	33	400	-	
OSTALI DELAVCI V SERIJSKI PROIZ	913	-	-	-	8	64	4	2	225	55	554	1	
GUMARJI IN PREDELOVALCI PLASTIČNI	2604	-	-	3	2	205	170	42	381	238	1563	-	
OPRAV. STR.ZA PROIZ.PRED.IZ KAVČU	349	-	-	1	-	31	39	13	50	15	200	-	
POSLOV. V PROIZV. GUME-GUMIJAST	7	-	-	1	-	3	-	1	1	-	1	-	
MLINARJI KAVČUKA-GUME	2	-	-	-	-	-	-	-	-	-	2	-	

**6. ZAPOSLENE ŽENSKE V PODJETJIH IN DRUGIH ORGANIZACIJAH PO SKUPINAH POKLICEV IN STOPNJI STROKOVNE IZOBRAZBE V REPUBLIKI SLOVENIJI, 31. 12. 1993 (nadaljevanje)**

* SKUPAJ *	STOPNJA STROKOVNE IZOBRAZBE											
	V I S O K A											
	* DOK- * TOR- * JI	* MA- * GIS- * TRI	* OS- * TA- * LI	* VIŠ- * JA	* SRED- * NJA	* NIŽ- * JA	* VISOKO- * KVALI- * FICIRAN*	* KVALI- * FICI- * RAN	* POL- * KVALI- * FICI- * RAN	* NE- * KVALI- * FICI- * RAN	* NEZ- * NANO	
GUMARJI-LIVARJI-BRIZGALCI	97	-	-	-	-	3	1	1	21	4	67	-
DODELOVALCI PREDMETOV IZ GUME	165	-	-	-	-	17	38	11	13	11	75	-
OSTALI PROIZVAJALCI PREDMETOV I	78	-	-	-	-	8	-	-	15	-	55	-
PROIZVAJALCI IN VULKANIZERJI PNE	239	-	-	-	1	13	94	28	8	-	95	-
POSLOVODJE V PROIZVODNJI PNEVMA	4	-	-	-	-	4	-	-	-	-	-	-
KONFEKCIONARJI PNEVMATIKE	131	-	-	-	1	7	62	22	2	-	37	-
LIVARJI PNEVMATIKE	25	-	-	-	-	-	9	-	-	-	16	-
VULKANIZERJI PNEVMATIKE	12	-	-	-	-	1	5	2	1	-	3	-
OSTALI PROIZV.-OPREMLJEVALCI PN	67	-	-	-	-	1	18	4	5	-	39	-
PREDELOVALCI PLASTIČNIH MAS	2016	-	-	2	1	161	37	1	323	223	1268	-
POSLOVODJE PRI PREDELAVI PLASTI	15	-	-	2	-	8	-	-	1	2	2	-
LIVARJI-BRIZGALCI PLASTIČNIH MA	400	-	-	-	-	9	14	-	49	93	235	-
STISKALCI-VALJALCI PLASTIČNIH M	36	-	-	-	-	1	-	-	2	5	28	-
DODELOVALCI PLASTIČNIH MAS	366	-	-	-	-	17	18	-	44	57	230	-
OSTALI PREDEL.PREDMETOV IZ PLAS	1199	-	-	-	1	126	5	1	227	66	773	-
OBDELOVALCI KAMNA	24	-	-	-	-	2	-	1	-	-	21	-
KLESARJI	19	-	-	-	-	1	-	-	-	-	18	-
POSLOVODJE-KLESARJI	3	-	-	-	-	1	-	-	-	-	2	-
REZALCI KAMNA	1	-	-	-	-	-	-	-	-	-	1	-
BRUSILCI-GLADILCI KAMNA	13	-	-	-	-	-	-	-	-	-	13	-
OSTALI OBDELOVALCI KAMNA	2	-	-	-	-	-	-	-	-	-	2	-
KAMNOSEKI	5	-	-	-	-	1	-	1	-	-	3	-
POSLOVODJE KAMNOSEKI-KAMNOPISCI	1	-	-	-	-	1	-	-	-	-	-	-
KAMNOSEKI	2	-	-	-	-	-	-	-	-	-	2	-
OSTALI IZDELOVALCI PREDMETOV IZ	2	-	-	-	-	-	-	1	-	-	1	-
GRADBENI DELAVCI	121	-	-	4	4	39	3	2	22	6	41	-
ZIDARJI	28	-	-	-	1	13	-	-	6	3	5	-
POSLOVODJE-ZIDARJI	15	-	-	-	1	13	-	-	1	-	-	-
ZIDARJI	12	-	-	-	-	-	-	-	5	3	4	-
OSTALI ZIDARSKI DELAVCI	1	-	-	-	-	-	-	-	-	-	1	-
TESARJI IN PODOBNO	4	-	-	-	-	1	-	-	2	-	1	-
POSLOVODJE TESARJI	1	-	-	-	-	1	-	-	-	-	-	-
GRADBENI TESARJI	1	-	-	-	-	-	-	-	1	-	-	-
UGRAJEVALCI STAVBNIH MIZARSKIH	1	-	-	-	-	-	-	-	1	-	-	-
OSTALI TESARJI	1	-	-	-	-	-	-	-	-	-	1	-
BETONIRCI IN TERACERJI	4	-	-	-	-	2	-	-	-	1	1	-
POSLOVODJE BETONIRCI IN PODOBNI	1	-	-	-	-	1	-	-	-	-	-	-
BETONIRCI	2	-	-	-	-	-	-	-	-	1	1	-
OSTALI DELAVCI ZA IZDELAVO BETO	1	-	-	-	-	1	-	-	-	-	-	-
TLAKARJI IN PODOBNI	11	-	-	-	-	2	-	-	6	-	3	-
POSLOVODJE-TLAKARJI-KERAMIKI IN	1	-	-	-	-	1	-	-	-	-	-	-
KERAMIKI-PEČARJI	6	-	-	-	-	1	-	-	3	-	2	-
KERAMIKI-TLAKARJI	2	-	-	-	-	-	-	-	2	-	-	-
OSTALI TLAKARJI	2	-	-	-	-	-	-	-	1	-	1	-
MAVČARJI IN FASADERJI	1	-	-	-	-	-	1	-	-	-	-	-
IZDELOVALCI MAVČNIH ODLITKOV-OR	1	-	-	-	-	-	1	-	-	-	-	-
IZOLIRCI	2	-	-	-	-	1	-	-	-	-	1	-
POSLOVODJE IZOLIRCI	1	-	-	-	-	1	-	-	-	-	-	-
OSTALI IZOLIRCI	1	-	-	-	-	-	-	-	-	-	1	-
STEKLOREZALCI	11	-	-	-	-	-	-	-	5	-	6	-
POSLOVODJE STEKLOREZCI	1	-	-	-	-	-	-	-	1	-	-	-
GRADBENI STEKLOREZCI	9	-	-	-	-	-	-	-	3	-	6	-
STEKLOREZCI DEKORATERJI	1	-	-	-	-	-	-	-	1	-	-	-
OSTALI GRADBENI DELAVCI	60	-	-	4	3	20	2	2	3	2	24	-
OSTALI GRADBENI POSLOVODJE	23	-	-	3	3	15	-	1	1	-	-	-
GRADBENI MINERJI IN PODOBNI	1	-	-	-	-	-	-	-	-	-	1	-
DELAVCI PRI IZGRADNJI-VZDRŽEV.C	6	-	-	-	-	1	-	-	1	1	3	-
OSTALI GRADBENI DELAVCI-NERAZVR	30	-	-	1	-	4	2	1	1	1	20	-
PROIZVAJALCI CEMENTA IN PODOBNI	303	-	-	-	1	11	2	1	69	3	216	-
PROIZ.CEMENTA,APNA,MAVCA IN INFU	54	-	-	-	1	7	-	1	12	1	32	-
ŽGALCI CEMENTA-APNA-MAVCA	1	-	-	-	-	-	-	-	-	-	1	-
KONTROL. V PROIZV.CEMENTA-APNA-	48	-	-	-	1	5	-	1	12	-	29	-
DELAVCI V PROIZV. CEMENTA-APNA-	5	-	-	-	-	2	-	-	-	1	2	-
PROIZ.PRED. IZ CEMENTA,KAMNA,AZB	249	-	-	-	-	4	2	-	57	2	184	-
PROIZV. GREDBENIH ELEMENTOV V I	21	-	-	-	-	-	-	-	-	-	21	-
IZDELOVALCI AZBESTNO-CEMENTNIH	41	-	-	-	-	-	-	-	3	2	36	-
IZDELOVALCI UMETNIH BRUSOV	173	-	-	-	-	4	2	-	53	-	114	-
PROIZV.PREDM.IZ CEMENTA,UMET.KA	14	-	-	-	-	-	-	-	1	-	13	-

**6. ZAPOSLENE ŽENSKE V PODJETJIH IN DRUGIH ORGANIZACIJAH PO SKUPINAH POKLICEV IN STOPNJI STROKOVNE IZOBRAZBE V REPUBLIKI SLOVENIJI, 31. 12. 1993 (nadaljevanje)**

* SKUPAJ *	STOPNJA STROKOVNE IZOBRAZBE										
	V I S O K A			VIŠ- JA *	SRED- NJA *	NIŽ- JA *	*VISOKO- KVALI- *FICIRAN*	*KVALI- FICI- RAN *	POL- KVALI- FICI- RAN *	*NE- KVALI- FICI- RAN *	*NEZ- KVALI- *NANO
	*DOK- TOR- JI *	*MA- GIS- TRI *	*OS- TA- LI *								
LIČARJI	441	-	-	-	30	-	4	74	61	272	-
GRADBENI LIČARJI	71	-	-	-	8	-	3	24	9	27	-
POSLOVODJE PLESKARJI-BARVARJI	7	-	-	-	7	-	-	-	-	-	-
GRADBENI PLESKARJI	22	-	-	-	-	-	-	13	1	8	-
GRADBENI BARVARJI	1	-	-	-	-	-	-	-	-	1	-
BARVARJI KOVINSKIH KONSTRUKCIJ	41	-	-	-	1	-	3	11	8	18	-
OSTALI LIČARJI	370	-	-	-	22	-	1	50	52	245	-
OSTALI POSLOVODJE LIČARJI	2	-	-	-	2	-	-	-	-	-	-
LOŠČILCI (RAZEN AVTOLIČARJEV)	169	-	-	-	5	-	-	19	18	127	-
AVTOLIČARJI	137	-	-	-	13	-	-	22	11	91	-
ČRKOSLIKARJI	5	-	-	-	1	-	-	2	-	2	-
OSTALI LIČARJI	57	-	-	-	1	-	1	7	23	25	-
PROIZVAJALCI PAPIRJA	429	-	-	1	3	16	28	1	61	111	208
PRIPRAVLJALCI PAPIRNE MASE	12	-	-	-	-	2	-	-	9	-	1
POSLOVODJE PRI PRIPRAVI PAPIRNE	2	-	-	-	-	2	-	-	-	-	-
MLEVCI PAPIRNE MASE	1	-	-	-	-	-	-	-	-	-	1
OSTALI PRIPRAVLJALCI PAPIRNE MA	9	-	-	-	-	-	-	-	9	-	-
OPRAVNIKI STROJEV ZA PROIZVODNJO	214	-	-	-	1	6	19	-	22	31	135
POSLOVODJE V STROJNI PROIZVODNJI	7	-	-	-	-	4	-	-	3	-	-
OPRAVNIKI STROJEV ZA PROIZVODNJO	32	-	-	-	-	1	7	-	6	1	17
OPRAVNIKI STROJEV ZA SUŠENJE PA	6	-	-	-	1	-	2	-	-	-	3
OPRAVNIKI STROJEV ZA DODELAVO P	166	-	-	-	-	1	10	-	12	28	115
OPRAVNIKI STROJEV ZA PROIZV.POS	3	-	-	-	-	-	-	-	1	2	-
OSTALI PROIZVAJALCI PAPIRJA IN P	203	-	-	1	2	8	9	1	30	80	72
OSTALI POSLOVODJE V PROIZVODNJI	8	-	-	1	1	1	-	-	4	1	-
ROČNI IZDELOVALCI-DODELOVALCI P	188	-	-	-	1	7	9	1	24	79	67
IZDELOVALCI POSEBNIH VRST PAPIR	7	-	-	-	-	-	-	-	2	-	5
TISKARJI IN KNJIGOVEZI	2340	-	-	3	9	290	220	10	678	340	789
ČRKOSTAVCI	186	-	-	1	1	30	49	2	66	11	26
POSLOVODJE ČRKOSTAVCI	3	-	-	-	-	2	-	-	-	-	1
ROČNI ČRKOSTAVCI	32	-	-	-	1	9	-	-	17	2	3
STROJNI ČRKOSTAVCI	76	-	-	-	-	6	43	-	19	4	4
LOMILCI STAVKOV-SESTAVLJALCI TI	33	-	-	1	-	9	1	2	13	3	4
OSTALI ČRKOSTAVCI	42	-	-	-	-	4	5	-	17	2	14
TISKARSKI STROJNIKI	172	-	-	-	-	22	4	1	65	32	48
POSLOVODJE TISKARSKI STROJNIKI	13	-	-	-	-	8	-	-	3	-	2
OPRAVNIKI STROJA ZA VISOKI TISK	19	-	-	-	-	2	1	-	12	1	3
OPRAVNIKI STROJA PLOSKEGA TISKA	45	-	-	-	-	5	2	-	20	6	12
OPRAVNIKI STROJA GLOBOKEGA TISK	2	-	-	-	-	-	-	-	-	2	-
OSTALI TISKARSKI STROJNIKI	93	-	-	-	-	7	1	1	30	23	31
STEREOTIPISTI IN GALVANOPLASTIKI	19	-	-	-	-	1	-	-	7	10	1
STEREOTIPISTI	1	-	-	-	-	-	-	-	1	-	-
GALVANOPLASTIKI	2	-	-	-	-	-	-	-	-	-	1
OSTALI IZDELOVALCI TISK.VALJEV	16	-	-	-	-	1	-	-	5	10	-
TISKARSKI GRAVERJI	22	-	-	-	2	3	-	-	14	1	2
POSLOVODJE TISKARSKI GRAVERJI	2	-	-	-	1	-	-	-	-	-	1
LITOGRAFI	7	-	-	-	-	-	-	-	6	1	-
STROJNI GRAVERJI	3	-	-	-	-	-	-	-	3	-	-
GRAVERJI JEDKALCI (KEMIGRAFI)	2	-	-	-	-	-	-	-	1	-	1
OSTALI GRAVERJI	8	-	-	-	1	3	-	-	4	-	-
REPRODUK.FOTOGRAF.IN KOPISTI V TIS	345	-	-	1	-	81	3	3	189	6	62
POSLOVODJE PRI REPRODUCIRANJU F	18	-	-	1	-	9	-	1	5	-	2
REPRODUKCIJSKI FOTOGRAFI	70	-	-	-	-	28	-	-	38	-	4
FOTOGRAFI RETUŠERJI	126	-	-	-	-	18	1	-	78	2	27
FOTOGRAFI KOPISTI	39	-	-	-	-	10	-	-	24	-	5
OSTALI REPRODUK.FOTOGRAFI-KOPIS	92	-	-	-	-	16	2	2	44	4	24
FOTOLABORANTI	82	-	-	-	1	22	3	-	40	5	11
POSLOVODJE FOTOLABORATORIJEV	4	-	-	-	1	-	-	-	3	-	-
RAZVIJALCI POSNETKOV	16	-	-	-	-	2	1	-	8	2	3
IZDELOVALCI POSNETKOV	13	-	-	-	-	3	1	-	8	1	-
OSTALI FOTOLABORANTI	49	-	-	-	-	17	1	-	21	2	8
KNJIGOVEZI	746	-	-	-	1	46	112	1	150	90	346
POSLOVODJE KNJIGOVEZI	11	-	-	-	-	3	-	-	7	-	1
ROČNI KNJIGOVEZI	166	-	-	-	-	12	13	1	63	13	64
STROJNI KNJIGOVEZI	186	-	-	-	1	17	9	-	32	8	119
OSTALI KNJIGOVEZI	383	-	-	-	-	14	90	-	48	69	162
OSTALI DELAVCI V TISKARSTVU	768	-	-	1	4	85	49	3	147	185	293
OSTALI POSLOVODJE V TISKARSTVU	6	-	-	-	1	-	1	-	2	-	2

**6. ZAPOSLENE ŽENSKÉ V PODJETJIH IN DRUGIH ORGANIZACIJAH PO SKUPINAH POKLICEV IN STOPNJI STROKOVNE IZOBRAZBE V REPUBLIKI SLOVENIJI, 31. 12. 1993 (nadaljevanje)**

	STOPNJA STROKOVNE IZOBRAZBE													
	*SKUPAJ*	V I S O K A					VIŠ-	SRED-	NIŽ-	*VISOKO-	*KVALI-	POL-	*NE-	*NEZ-
		*DOK-	*MA-	*OS-	*JA	*NJA	*JA	*KVALI-	*KVALI-	*FICI-	*KVALI-	*FICI-	*KVALI-	*NANO
	*TOR-	*GIS-	*TA-				*FICIRAN*	*FICI-	*FICI-	*FICI-	*FICI-	*FICI-		
	*JI	*TRI	*LI											
OPRAVNIKI STROJEV ZA RAZMNOŽEVA	56	-	-	-	-	2	9	-	24	5	16	-	-	
TISKARJI TKANIN	8	-	-	-	-	-	-	-	2	1	5	-	-	
IZDELOVALCI PEČATOV	1	-	-	-	-	1	-	-	-	-	-	-	-	
OSTALI DELAVCI V TISKARSTVU	697	-	-	1	3	82	39	3	119	179	270	1	-	
PREDEL.PAPIRJA IN IZDEL.FOTO-FOLI	1241	-	-	-	3	51	282	2	172	216	514	1	-	
KARTONAŽARJI IN IZDEL. PAPIRNE K	1226	-	-	-	3	45	281	2	168	215	511	1	-	
POSLOVODJE KARTONAŽE-PAPIRNE KO	18	-	-	-	3	7	-	1	3	3	1	-	-	
IZDELOVALCI KARTONSKIH IZDELKOV	401	-	-	-	-	8	12	1	68	77	235	-	-	
IZDELOVALCI PAPIRNE KONFEKCIJE	807	-	-	-	-	30	269	-	97	135	275	1	-	
PROIZVAJALCI FOTO-FOLIJA IN FOTO	15	-	-	-	-	6	1	-	4	1	3	-	-	
POSLOV. V PROIZV.FOTO-FOLIJA,PLD	3	-	-	-	-	3	-	-	-	-	-	-	-	
IZDELOVALCI FOTO-FOLIJA IN FOTO-	3	-	-	-	-	2	-	-	1	-	-	-	-	
IZDELOVALCI FOTO-PAPIRJA	1	-	-	-	-	-	-	-	1	-	-	-	-	
OSTALI IZDEL.FOTO FOLIJA ZA KOPI	8	-	-	-	-	1	1	-	2	1	3	-	-	
OBDELOVALCI IN PREDELOVALCI TOBAK	246	-	-	-	1	12	2	-	35	67	129	-	-	
OBDELOVALCI TOBAKA	4	-	-	-	-	-	-	-	1	-	3	-	-	
MEŠALCI TOBAKA	2	-	-	-	-	-	-	-	-	-	2	-	-	
DRUGI OBDELOVALCI TOBAKA	2	-	-	-	-	-	-	-	1	-	1	-	-	
PREDELOVALCI TOBAKA	242	-	-	-	1	12	2	-	34	67	126	-	-	
POSLOVODJE PREDELAVE TOBAKA	16	-	-	-	1	4	-	-	4	6	1	-	-	
PROIZVAJALCI CIGARET	196	-	-	-	-	5	1	-	25	53	112	-	-	
DRUGI DELAVCI PRI PREDELAVI TOB	30	-	-	-	-	3	1	-	5	8	13	-	-	
PROIZVAJALCI PREHRAMBENIH PROIZVO	3423	-	-	3	9	269	61	22	834	254	1971	-	-	
MLINARJI IN PODOBNI	7	-	-	-	-	1	-	-	1	-	5	-	-	
POSLOVODJE MLINARJI IN PODOBNI	2	-	-	-	-	-	-	-	1	-	1	-	-	
MLINARJI IN LUŠČILCI ŽITA	2	-	-	-	-	1	-	-	-	-	1	-	-	
OSTALI MLINARJI ZRN IN ZAČIMB	3	-	-	-	-	-	-	-	-	-	3	-	-	
PROIZVAJALCI SLADKORJA	13	-	-	-	-	3	-	-	6	1	3	-	-	
POSLOVODJE V PROIZVODNJI SLADKO	1	-	-	-	-	-	-	-	-	-	1	-	-	
OPRAVNIKI NAPRAV ZA OBDELAVO SL	7	-	-	-	-	2	-	-	5	-	-	-	-	
OSTALI DELAVCI V PROIZVODNJI SL	5	-	-	-	-	1	-	-	1	1	2	-	-	
MESARJI IN PODOBNI	1020	-	-	-	3	63	1	5	168	99	681	-	-	
POSLOVODJE MESARJI	22	-	-	-	-	3	-	2	14	-	3	-	-	
MESARJI	69	-	-	-	-	8	-	2	46	4	9	-	-	
KLAVCI ŽIVINE	44	-	-	-	-	3	-	-	2	11	28	-	-	
SEKAČI MESA	22	-	-	-	-	1	-	-	9	2	10	-	-	
KLOBASARJI	90	-	-	-	-	2	-	-	15	18	55	-	-	
ČISTILCI RIB	72	-	-	-	-	7	-	-	4	-	61	-	-	
OSTALI DEL. PRI PREDEL.MESA-RIB	701	-	-	-	3	39	1	1	78	64	515	-	-	
DELAVCI PRI KONZERV.PREHRAMB.PRO	723	-	-	-	1	61	8	-	93	80	480	-	-	
POSLOVODJE PRI KONZERV. PREHRAM	48	-	-	-	-	21	-	-	17	-	10	-	-	
KUHARJI KONZERV	5	-	-	-	-	-	-	-	1	1	3	-	-	
OPRAV.IND.KOTLOV ZA PASTER.STER	6	-	-	-	-	1	-	-	1	-	4	-	-	
OPRAV.PRIPRAV ZA ZMRZOVANJE	18	-	-	-	-	4	-	-	2	9	3	-	-	
OPRAVNIKI NAPRAV ZA DEHIDRIRANJ	1	-	-	-	-	-	-	-	1	-	-	-	-	
ČISTILCI-SORTIRCI-PRIPR.,ZELENJ	191	-	-	-	-	10	-	-	23	22	136	-	-	
DELAVCI PRI KONZERVIRANJU PREHR	454	-	-	-	1	25	8	-	48	48	324	-	-	
MLEKARJI IN PODOBNI	299	-	-	1	3	52	15	-	79	21	128	-	-	
POSLOVODJE MLEKARJI IN PODOBNI	15	-	-	-	1	4	-	-	9	-	1	-	-	
MLEKARJI	79	-	-	-	-	26	2	-	34	5	12	-	-	
OPRAVNIKI NAPRAV ZA PASTERIZACI	5	-	-	-	-	-	-	-	3	-	2	-	-	
MASLARJI	7	-	-	-	-	-	-	-	6	1	-	-	-	
SIRARJI	26	-	-	-	-	5	3	-	5	3	10	-	-	
IZDELOVALCI SLADOLEDA	6	-	-	-	-	-	1	-	1	-	4	-	-	
OSTALI DELAVCI PRI PREDELAVI ML	161	-	-	1	2	17	9	-	21	12	99	-	-	
PEKI IN IZDELOVALCI TESTENIN	345	-	-	1	1	28	35	1	71	19	189	-	-	
POSLOVODJE,PEKI IN PODOBNI	19	-	-	1	1	4	-	1	7	-	5	-	-	
PEKI	31	-	-	-	-	5	-	-	15	2	9	-	-	
PEKI KRUHA IN PECIVA ROČNO	6	-	-	-	-	1	-	-	2	-	3	-	-	
PEKI KRUHA IN PECIVA STROJNO	69	-	-	-	-	3	-	-	10	-	56	-	-	
IZDELOVALCI TESTENIN	7	-	-	-	-	3	-	-	3	-	1	-	-	
OSTALI DEL. PRI PROIZV. KRUHA I	213	-	-	-	-	12	35	-	34	17	115	-	-	
SLAŠČIČARJI IN IZDELOVALCI SLAŠČ	889	-	-	-	1	55	2	16	396	25	394	-	-	
POSLOVODJE,SLAŠČIČARJI IN PODOB	36	-	-	-	1	5	1	9	19	1	-	-	-	
SLAŠČIČARJI	388	-	-	-	-	21	-	6	289	15	57	-	-	
IZDELOVALCI ČOKOLADE	64	-	-	-	-	8	-	-	11	2	43	-	-	
IZDELOVALCI BONBONOV	121	-	-	-	-	10	1	-	28	4	78	-	-	
OSTALI IZDELOVALCI SLAŠČIC	280	-	-	-	-	11	-	1	49	3	216	-	-	



**6. ZAPOSLENE ŽENSKE V PODJETJIH IN DRUGIH ORGANIZACIJAH PO SKUPINAH POKLICEV IN STOPNJI STROKOVNE IZOBRAZBE V REPUBLIKI SLOVENIJI, 31. 12. 1993 (nadaljevanje)**

	STOPNJA STROKOVNE IZOBRAZBE											
	*SKUPAJ*	* V I S O K A *			*VIŠ- JA*	*SRED- NJA*	*NIŽ- JA*	*VISOKO-*	*KVALI-*	*POL-*	*NE-*	*NEZ-*
		*DOK- TOR- JI*	*MA- GIS- TRI*	*OS- TA- LI*				*VISOKO- KVALI- FICIRAN*	*KVALI- FICI- RAN*	*KVALI- FICI- RAN*	*NE- KVALI- FICI- RAN*	*NEZ- KVALI- FICI- RAN*
PREDEL.KAVE,KAKAA,ČAJA IN PROIZV	110	-	-	1	-	5	-	-	17	9	78	-
POSLOVODJE V PROIZVODNJI ZAČIMB	6	-	-	-	-	2	-	-	4	-	-	-
MEŠALCI-POSKUŠALCI KAVE ALI ČA	86	-	-	-	-	-	-	-	12	9	65	-
PROIZVAJALCI ZAČIMB	18	-	-	1	-	3	-	-	1	-	13	-
PROIZVAJALCI JEDILNIH OLJ IN RAS	17	-	-	-	-	1	-	-	3	-	13	-
POSLOV. V PROIZV. JEDIL.OLJ-RAS	1	-	-	-	-	1	-	-	-	-	-	-
STISKALCI SEMEN ZA JEDILNA OLJA	1	-	-	-	-	-	-	-	-	-	1	-
RAFINERJI JEDILNEGA OLJA	11	-	-	-	-	-	-	-	1	-	10	-
OPRAV. STROJEV ZA DEHIDRIR. JED	4	-	-	-	-	-	-	-	2	-	2	-
PROIZVAJALCI PIJAČ	651	-	-	2	5	54	6	2	89	45	448	-
PIVARJI	127	-	-	-	-	10	-	-	9	6	102	-
POSLOVODJE V PROIZVODNJI PIVA	2	-	-	-	-	2	-	-	-	-	-	-
KUHARJI SLADA	2	-	-	-	-	1	-	-	1	-	-	-
FERMENTATORJI SLADA	3	-	-	-	-	-	-	-	1	-	2	-
PROIZVAJALCI KVASA	8	-	-	-	-	1	-	-	-	1	6	-
DELAVCI V PROIZVODNJI PIVA-SLAD	112	-	-	-	-	6	-	-	7	5	94	-
PROIZVAJALCI VINA	125	-	-	-	3	17	6	2	18	10	69	-
POSLOVODJE V VINARSTVU	3	-	-	-	-	-	-	-	1	-	2	-
STISKALCI V PROIZVODNJI VINA	3	-	-	-	1	-	-	-	2	-	-	-
PROIZVAJALCI VINA-VINSKIH PROIZ	10	-	-	-	1	1	-	-	1	1	6	-
OSTALI DELAVCI V PROIZVODNJI VI	109	-	-	-	1	16	6	2	14	9	61	-
PROIZV. ŽGANJA IN OSTALIH ALK.DE	14	-	-	-	-	2	-	-	-	-	12	-
PROIZVAJALCI LIKERJEV	14	-	-	-	-	2	-	-	-	-	12	-
OSTALI PROIZVAJALCI PIJAČ	385	-	-	2	2	25	-	-	62	29	265	-
POSLOVODJE V PROIZVODNJI PIJAČ	22	-	-	2	1	13	-	-	1	-	5	-
OPRAVNIKI NAPRAV ZA PROIZV. SAD	130	-	-	-	-	5	-	-	19	1	105	-
OPRAVNIKI NAPRAV ZA PROIZV.BREZ	188	-	-	-	1	4	-	-	40	23	120	-
KLETARJI	45	-	-	-	-	3	-	-	2	5	35	-
OSTALI INDUSTRIJSKI IN OBRтни DEL	384	-	-	-	-	11	2	-	28	8	335	-
IZDELOVALCI IN POPRAVLJALCI GLAS	28	-	-	-	-	-	-	-	3	1	24	-
DELAVCI V PROIZV.-POPRAVLJANJU	28	-	-	-	-	-	-	-	3	1	24	-
IZDELOVALCI KOŠAR	1	-	-	-	-	1	-	-	-	-	-	-
IZDELOVALCI PLETENEGA POHIŠTVA	1	-	-	-	-	1	-	-	-	-	-	-
IZDELOVALCI ŠČETK, METEL IN PODO	53	-	-	-	-	-	1	-	3	1	48	-
POSLOVODJE V PROIZVODNJI ŠČETK-	4	-	-	-	-	-	-	-	3	-	1	-
OSTALI IZDELOVALCI ŠČETK-METEL	49	-	-	-	-	-	1	-	-	1	47	-
IZDELOVALCI IGRAČ	205	-	-	-	-	3	-	-	18	3	181	-
IZDELOVALCI IGRAČK	205	-	-	-	-	3	-	-	18	3	181	-
OBDELOVALCI PLUTE	73	-	-	-	-	1	-	-	2	-	70	-
POSLOVODJE PRI OBDELAVI PLUTE	4	-	-	-	-	-	-	-	-	-	4	-
OSTALI OBDELOVALCI PLUTE	69	-	-	-	-	1	-	-	2	-	66	-
PROIZVAJALCI SVEČ IN PODOBNI	24	-	-	-	-	6	1	-	2	3	12	-
STROJNI PROIZVAJALCI SVEČ	23	-	-	-	-	6	1	-	2	3	11	-
VOSKARJI IN PODOBNI	1	-	-	-	-	-	-	-	-	-	1	-
OPRAVNIKI STABILNIH STROJEV IN NA	42	-	-	-	-	7	-	1	8	6	20	-
OPRAVNIKI NAPRAV ZA PROIZV.-PREN	22	-	-	-	-	2	-	-	3	3	14	-
OPRAVNIKI NAPRAV V TERMoeLEKTRA	1	-	-	-	-	1	-	-	-	-	-	-
OPRAVNIKI NAPRAV V HIDROELEKTRA	1	-	-	-	-	1	-	-	-	-	-	-
ELEKTROVKLOPNICARJI	1	-	-	-	-	-	-	-	-	-	1	-
OPRAVNIKI NAPRAV ZA PROIZV.-PRE	19	-	-	-	-	-	-	-	3	3	13	-
OPRAV.OST.STAB.ENERG. IN DRUGIH	20	-	-	-	-	5	-	1	5	3	6	-
OPRAV. KOMPRESORJEV-PLINSKIH GE	2	-	-	-	-	-	-	-	2	-	-	-
OPRAVNIKI PARNIH KOTLOV	7	-	-	-	-	4	-	1	1	-	1	-
OPRAV. OGREV.-VENTILAC.-KLIMAT.	1	-	-	-	-	-	-	-	-	-	1	-
KURJAČI STABILNIH STROJEV-NAPRA	5	-	-	-	-	1	-	-	1	1	2	-
OSTALI OPRAVNIKI STABIL.STROJEV	5	-	-	-	-	-	-	-	1	2	2	-
OPRAVNIKI GRADBENIH IN PODOBNIH S	6	-	-	-	-	-	-	-	3	-	3	-
OPRAVNIKI NAPRAV ZA KOPANJE	1	-	-	-	-	-	-	-	-	-	1	-
OPRAVNIKI MEHANIČNIH LOPAT	1	-	-	-	-	-	-	-	-	-	1	-
OPRAVNIKI OSTALIH GRADBENIH STRO	5	-	-	-	-	-	-	-	3	-	2	-
OPRAVNIKI VALJEV	1	-	-	-	-	-	-	-	1	-	-	-
OPRAV. MEŠALNIKOV-STAB.NAPRAV Z	2	-	-	-	-	-	-	-	2	-	-	-
OPRAVNIKI STROJEV ZA UTRJEVANJE	1	-	-	-	-	-	-	-	-	-	1	-
OPRAV.STAB.-SAMOPREMIČ.STR. ZA	1	-	-	-	-	-	-	-	-	-	1	-
OPRAVNIKI TRANSPORTNIH SREDSTEV	245	-	-	2	7	53	6	12	51	30	84	-
POSADKA KROVA IN BRODARJI-LADJAR	11	-	-	-	2	6	-	-	2	-	1	-
KRMARJI	9	-	-	-	2	5	-	-	2	-	-	-
MORNARJI KROVA	1	-	-	-	-	1	-	-	-	-	-	-

**6. ZAPOSLENE ŽENSKE V PODJETJIH IN DRUGIH ORGANIZACIJAH PO SKUPINAH POKLICEV IN STOPNJI STROKOVNE IZOBRAZBE V REPUBLIKI SLOVENIJI, 31. 12. 1993 (nadaljevanje)**

*SKUPAJ	STOPNJA STROKOVNE IZOBRAZBE											
	V I S O K A					N I Ž						
	DOK- TOR- JI	MA- GIS- TRI	OS- TA- LI	VIŠ- JA	SRED- NJA	NIŽ- JA	*VISOKO- KVALI- *FICIRAN	*KVALI- FICI- RAN	POL- KVALI- FICI- RAN	NE- KVALI- FICI- RAN	NEZ- KVALI- *NANO	
MORNARJI-BRODARJI-LADJARJI	1	-	-	-	-	-	-	-	-	1	-	
POSADKA STROJNICE	8	-	-	-	-	3	-	-	4	1	-	
VODJE LADIJSKE STROJNICE	1	-	-	-	-	1	-	-	-	-	-	
MAZALCI-KURJAČI LADIJSKIH STROJ	2	-	-	-	-	-	-	2	-	-	-	
DELAVCI PRI LADIJSKIH STROJH	5	-	-	-	-	2	-	2	-	1	-	
STROJEVODJE IN KURJAČI LOKOMOTIV	9	-	-	-	-	5	-	1	1	1	-	
STROJEVODJE LOKOM.-POMOČNIKI ST	5	-	-	-	-	2	-	1	-	1	-	
KURJAČI LOKOMOTIVE	3	-	-	-	-	2	-	-	1	-	-	
VLA KOVODJE V RUDNIKU-KAMNOLOMU	1	-	-	-	-	1	-	-	-	-	-	
ZAVIRALCI, KRETNIČARJI IN PREMIX	20	-	-	2	2	10	-	4	2	-	-	
ZAVIRALCI NA ŽELEZNICI	7	-	-	-	-	4	-	3	-	-	-	
KRETNIČARJI NA ŽELEZNICI	11	-	-	2	2	6	-	-	1	-	-	
PREMIKAČI NA ŽELEZNICI	2	-	-	-	-	-	-	1	1	-	-	
OSTALI VOZNIKI MOTORNH VOZIL	104	-	-	-	3	20	4	7	30	19	21	
VOZNIKI TRAMVAJEV-ŽIČNIC	5	-	-	-	-	2	2	-	1	-	-	
ŠOFERJI OSEBNH AVTOMOBILOV	20	-	-	-	1	7	-	-	6	1	5	
ŠOFERJI AVTOSOV	3	-	-	-	-	-	1	-	2	-	-	
ŠOFERJI KAMIONOV	29	-	-	-	1	3	-	6	10	2	7	
OSTALI VOZNIKI CESTNH VOZIL	47	-	-	-	1	8	1	1	11	16	9	
OST.DEL. PRI TRANSP. SRED. IN NA	93	-	-	-	-	9	2	-	12	10	60	
DELAVCI V SUHEM DOKU PRI ZAPORN	3	-	-	-	-	1	1	-	1	-	-	
SVETILNIČARJI	1	-	-	-	-	-	-	-	-	-	1	
DELAVCI PRI TRANSP. SREDSTVIH-N	89	-	-	-	-	8	1	-	11	10	59	
OPRAVNIKI DVIGAL-NOSAČI-SKLADIŠČ.	3899	-	-	-	7	270	127	27	919	593	1956	
OPRAVNIKI DVIGAL	80	-	-	-	-	2	1	-	28	26	23	
OPRAVNIKI RUDARSKH DVIGAL	1	-	-	-	-	1	-	-	-	-	-	
OPRAVNIKI NEPREMIČNH DVIGAL	15	-	-	-	-	-	-	-	14	-	1	
OPRAVNIKI PREMIČNH DVIGAL	43	-	-	-	-	-	1	-	10	24	8	
DRUGI OPRAVNIKI DVIGAL-NAPRAV Z	21	-	-	-	-	1	-	-	4	2	14	
NOSAČI	290	-	-	-	1	12	22	1	50	42	162	
NAKLADALCI-RAZKLADALCI LADIJ	4	-	-	-	-	-	-	-	3	1	-	
NAKLADALCI-RAZKLAD.VAGONOV-LETA	12	-	-	-	-	-	-	-	-	2	10	
DELAVCI PRI NOTRANJEM TRANSPORT	227	-	-	-	1	10	20	1	39	32	124	
DELAVCI PRI PRENOSU BLAGA ALI T	47	-	-	-	-	2	2	-	8	7	28	
SKLADIŠČNI DELAVCI	3529	-	-	-	6	256	104	26	841	525	1771	
SKLADIŠČNIKI	927	-	-	-	3	137	29	17	373	140	228	
DELAVCI PRI SORT.-PAKIR.-ETIKET	2043	-	-	-	3	88	60	5	295	336	1256	
OSTALI SKLADIŠČNI DELAVCI	559	-	-	-	-	31	15	4	173	49	287	
TRGOVSKO OSEBJE	30454	-	11	632	1167	6851	303	1298	18535	299	1354	4
ORGANIZATORJI BLAGOVNEGA PROMETA	6909	-	10	599	1045	3993	132	106	827	36	160	1
KOMERCIALISTI	5016	-	7	516	864	2940	65	66	420	16	121	1
TRGOVSKI PREDSTAVNIKI-ZASTOPNIK	316	-	1	29	46	142	10	6	70	3	9	-
KONTROLORJI-INŠPEKTORJI V BLAGO	49	-	-	3	6	22	-	4	12	2	-	-
OSTALI ORGANIZATORJI BLAGOVNEGA	1528	-	2	51	129	889	57	30	325	15	30	-
PRODAJALCI IN POSREDNIKI	23208	-	1	33	120	2816	154	1188	17561	242	1090	3
TRGOVSKI POSLOVODJE	3676	-	-	17	38	730	11	836	1951	23	69	1
PRODAJALCI V TRGOVINI	18513	-	-	12	62	1750	124	330	15214	181	838	2
POSREDNIKI V BLAGOVNEM PROMETU	161	-	1	1	12	87	1	4	41	3	11	-
RAZKAZOVALCI BLAGA	83	-	-	-	-	66	-	2	13	-	2	-
OSTALI DELAVCI V BLAGOVNEM PROM	775	-	-	3	8	183	18	16	342	35	170	-
SKLADIŠČNIKI IN MANIPULANTI Z BL	337	-	-	-	2	42	17	4	147	21	104	-
SKLADIŠČNIKI V TRGOVINI	160	-	-	-	2	18	4	3	76	13	44	-
MANIPULANTI Z BLAGOM V TRGOVINI	177	-	-	-	-	24	13	1	71	8	60	-
GOSTINCI	17050	-	-	41	82	1664	398	263	7721	1803	5073	5
VODJE GOSTINSKIH ENOT(RAZEN DIRE	514	-	-	18	29	142	8	35	208	26	48	-
VODJE HOTELOV-DEPANDANS IN PODO	52	-	-	9	11	23	-	1	6	-	2	-
VODJE RESTAVRACIJ-GOSTINSKIH OB	221	-	-	6	9	65	3	22	88	12	16	-
OSTALI VODJE GOSTINSKIH OBJEKTO	241	-	-	3	9	54	5	12	114	14	30	-
PRI PRAVLJALCI JEDI	9456	-	-	7	8	697	199	146	4726	1131	2539	3
ŠEFI KUHINJ	565	-	-	7	6	124	5	32	341	16	33	1
KUHARJI	5610	-	-	-	1	437	69	102	3744	391	865	1
KUHARJI-SPECIALISTI	153	-	-	-	-	15	-	1	94	17	26	-
OSTALI PRAVILJALCI JEDI	3128	-	-	-	1	121	125	11	547	707	1615	1
NATAKARJI IN PODOBNI	4179	-	-	1	6	333	106	59	2420	365	887	2
NATAKARJI	3620	-	-	1	6	300	70	56	2229	257	699	2
TOČILCI-MEŠALCI PIJAČ	559	-	-	-	-	33	36	3	191	108	188	-
OSTALI DEL. V GOSTINSKIH STORITV	2901	-	-	15	39	492	85	23	367	281	1599	-
RECEPTORJI-PORTIRJI	395	-	-	3	23	244	13	17	56	7	32	-

**6. ZAPOSLENE ŽENSKE V PODJETJIH IN DRUGIH ORGANIZACIJAH PO SKUPINAH POKLICEV IN STOPNJI STROKOVNE IZOBRAZBE V REPUBLIKI SLOVENIJI, 31. 12. 1993 (nadaljevanje)**

	STOPNJA STROKOVNE IZOBRAZBE											
	*SKUPAJ	V I S O K A			*VIŠ-	*SRED-	*NIŽ-	*VISOKO-	*KVALI-	*POL-	*NE-	*NEZ-
		*DOK-	*MA-	*OS-	*JA	*NJA	*JA	*KVALI-	*FICI-	*KVALI-	*KVALI-	*NANO
		*TOR-	*GIS-	*TA-				*FICIRAN*	*RAN	*FICI-	*FICI-	
		*JI	*TRI	*LI					*RAN	*RAN	*RAN	
GOSPODARJI-GOSPODINJE V HOTELU-	153	-	-	12	13	96	-	-	17	5	10	-
SOBARJI-SOBARICE	931	-	-	-	-	50	40	-	87	107	647	-
DELAVCI PRI GOSTINSKIH STORITVA	1422	-	-	-	3	102	32	6	207	162	910	-
DELAVCI ZA OSEBNO NEGO	865	-	-	1	3	47	2	6	763	17	26	-
FRIZERJI IN PODOBNI	742	-	-	1	-	26	1	6	703	2	3	-
BRIVSKI-FRIZERSKI-LASULJARSKI P	64	-	-	1	-	1	-	3	59	-	-	-
BRIVCI	14	-	-	-	-	2	-	-	11	-	1	-
FRIZERJI-LASULJARJI	628	-	-	-	-	20	1	3	600	2	2	-
PEDIKERJI-MANIKERJI	36	-	-	-	-	3	-	-	33	-	-	-
KOZMETIKI-MASERJI-ŠMINKARJI IN P	123	-	-	-	3	21	1	-	60	15	23	-
KOZMETIKI-ŠMINKARJI	47	-	-	-	2	12	1	-	32	-	-	-
MASERJI-DELAVCI V KOPALIŠČU IN	76	-	-	-	1	9	-	-	28	15	23	-
DELAVCI PRI VZDRŽ. OBJEKTOV IN ČI	17185	1	-	6	26	609	732	34	1648	1609	12512	8
UPRAVITELJI ZGRADB IN HIŠNO POMO	117	-	-	-	2	28	2	2	16	12	55	-
UPRAVITELJI JAVNIH ZGRADB	60	-	-	-	1	20	1	1	9	2	26	-
UPRAVITELJI ZGRADB	52	-	-	-	1	8	1	1	7	10	24	-
POMOŽNO HIŠNO OSEBJE	5	-	-	-	-	-	-	-	-	-	5	-
ČISTILCI-PRALCI-LIKALCI OBLAČIL-	2329	-	-	1	8	98	64	8	379	474	1296	1
POSLOVODJE ČISTILCI-PRALCI-LIKA	142	-	-	1	6	17	1	4	37	12	64	-
ČISTILCI OBLAČIL	70	-	-	-	-	6	4	2	14	13	31	-
PRALCI OBLAČIL-PERILA	1137	-	-	-	1	42	30	1	139	185	739	-
LIKALCI OBLAČIL-PERILA	980	-	-	-	1	33	29	1	189	264	462	1
DIMNIKARJI	6	1	-	-	-	-	-	-	-	-	5	-
DIMNIKARJI	6	1	-	-	-	-	-	-	-	-	5	-
OSTALI DELAVCI PRI VZDRŽEVANJU Č	14733	-	-	5	16	483	666	24	1253	1123	11156	7
POSLOVODJE ČISTILCI-PRALCI ZGRA	86	-	-	2	2	11	5	-	13	2	51	-
ČISTILCI-PRALCI	7234	-	-	2	5	184	475	11	514	617	5424	2
ODNAŠALCI SMETI-FEKALIJ	21	-	-	-	-	-	2	-	2	-	17	-
ASANATORJI-KAFILERJI	6	-	-	-	-	-	-	-	1	1	4	-
DEL. PRI ČIŠČENJU PROIZV.-DRUGI	7386	-	-	1	9	288	184	13	723	503	5660	5
OSTALI STORITVENI DELAVCI	213	-	-	8	11	67	4	35	38	7	43	-
POGREBNIKI IN PODOBNO	8	-	-	-	1	-	-	-	5	1	1	-
POGREBNIKI	1	-	-	-	-	-	-	-	-	1	-	-
GROBARJI	6	-	-	-	-	-	-	-	5	-	1	-
DELAVCI PRI BALZAMIRANJU IN PRE	1	-	-	-	1	-	-	-	-	-	-	-
DELAVCI PRI DRUGIH STORITVAH	205	-	-	8	10	67	4	35	33	6	42	-
TURISTIČNI VODIČI	23	-	-	1	4	14	-	-	1	1	2	-
DELAVCI PRI STAVAH	87	-	-	7	3	35	-	34	7	-	1	-
GARDEROBERJI	40	-	-	-	-	5	3	-	15	3	14	-
OSTALI DELAVCI PRI STORITVAH	55	-	-	-	3	13	1	1	10	2	25	-
OSEBJE DRUŽBENEGA VARSTVA	381	-	-	4	5	78	39	3	63	35	154	-
KRIMINALISTI	1	-	-	1	-	-	-	-	-	-	-	-
KRIMINALISTIČNI INŠPEKTORJI-SOD	1	-	-	1	-	-	-	-	-	-	-	-
ČUVARJI IN REDARJI	377	-	-	3	5	78	39	3	61	35	153	-
ČUVARJI PREMOŽENJA-OBJEKTOV	296	-	-	2	2	51	33	1	50	27	130	-
REDARJI	27	-	-	-	1	9	5	1	5	3	3	-
OSTALI ČUVARJI IN PODOBNI	54	-	-	1	2	18	1	1	6	5	20	-
GASILCI	3	-	-	-	-	-	-	-	2	-	1	-
GASILCI	3	-	-	-	-	-	-	-	2	-	1	-
VOJAŠKE OSEBE	51	-	1	5	4	17	1	-	13	-	10	-
ČASTNIKI IN VOJAKI	51	-	1	5	4	17	1	-	13	-	10	-
POKLICNI ČASTNIKI	5	-	1	2	1	-	-	-	1	-	-	-
POKLICNI PODČASTNIKI	16	-	-	2	3	10	-	-	1	-	-	-
POKLICNI VOJAKI	30	-	-	1	-	7	1	-	11	-	10	-
UPRAVNI, ADMINISTR. IN PODOBNI DE	37612	4	31	1290	3196	18886	2589	430	7961	958	2257	10
DELAVCI UPRAVE	4697	3	27	876	1282	1903	110	29	294	19	148	6
VODJE DELA V UPRAVI	528	2	11	172	165	152	4	1	16	1	4	-
INŠPEKTORJI UPRAVNIH POSLOV	407	-	8	203	156	38	1	-	1	-	-	-
DRUGI DELAVCI UPRAVE	3762	1	8	501	961	1713	105	28	277	18	144	6
DELAVCI PRI ADMINISTR.-SPLOŠNIH	21678	1	4	289	1432	11396	1403	200	4960	604	1386	3
ORGANIZATORJI SPLOŠNIH-ADMINIST	1886	-	2	86	297	1172	60	8	197	8	56	-
ORGANIZATORJI KADROVSKEGA DELA-	483	-	-	43	200	210	7	1	20	-	2	-
DELAVCI SPLOŠNIH-ADMINISTRATIVN	14581	1	2	112	522	8091	985	147	3489	363	867	2
KADROVSKI DELAVCI IN PODOBNO	1454	-	-	38	375	791	48	5	167	6	23	1
POMOŽNI DELAVCI SPLOŠ.-ADMINIST	3274	-	-	10	38	1132	303	39	1087	227	438	-
DEL. PRI OBVEŠČ.STRANK IN DAJAN	710	-	-	19	72	478	22	14	69	8	27	1
DELAVCI PRI OBVEŠČANJU STRANK	96	-	-	6	12	59	3	4	7	-	5	-
DELAVCI PRI DAJANJU TURIST. INF	320	-	-	9	23	245	8	4	22	1	8	-

**6. ZAPOSLENE ŽENSKE V PODJETJIH IN DRUGIH ORGANIZACIJAH PO SKUPINAH POKLICEV IN STOPNJI STROKOVNE IZOBRAZBE V REPUBLIKI SLOVENIJI, 31. 12. 1993 (nadaljevanje)**

	STOPNJA STROKOVNE IZOBRAZBE											
	*SKUPAJ*	V I S O K A										
		*DOK-TOR-JI*	*MA-GIS-TRI*	*OS-TA-LI*	*VIŠ-JA*	*SRED-NJA*	*NIŽ-JA*	*VISOKO-KVALIFICIRAN*	*KVALIFICIRAN*	*POL-KVALIFICIRAN*	*NE-KVALIFICIRAN*	*NEZ-NANO*
DEL. PRI OBVEŠČ.-SPREJEM.-ODPRA	294	-	-	4	37	174	11	6	40	7	14	1
OPRAVNIKI STROJEV ZA OBDELAVO PO	1973	-	-	47	80	786	267	24	532	78	159	-
OPRAVNIKI STROJEV ZA AVT. OBDEL	1005	-	-	37	62	436	108	14	240	31	77	-
OPRAVNIKI KNJIGOV. STROJEV ZA O	395	-	-	3	9	220	29	4	102	8	20	-
OPRAVNIKI OST.STR.ZA OBDELAVO P	327	-	-	3	8	88	69	4	119	14	22	-
OPRAVNIKI POMOŽNIH STROJEV ZA O	246	-	-	4	1	42	61	2	71	25	40	-
DELAVCI PRI OST. ADMINISTR. IN P	8554	-	-	59	330	4323	787	163	2106	249	537	-
DEL. PRI SPREJEMU-PREGLEDU-UREJ	2093	-	-	11	142	1086	167	39	470	46	132	-
DEL. PRI STAT.OPRAV. ZBIR.-ŠIFR	923	-	-	12	68	491	57	22	178	26	69	-
STENOGRAFI-STROJEPISCI IN PODOB	1914	-	-	-	8	710	370	41	642	64	79	-
PRIMERJALCI-KOREKTORJI	75	-	-	1	4	56	2	-	9	1	2	-
DELAVCI SPLOŠNIH-ADMINISTRATIVNI	3549	-	-	35	108	1980	191	61	807	112	255	-
DELAVCI PRI RAČUN.-BLAG. IN POD.	34166	1	493	2310	22258	1292	437	5709	420	1238	8	-
DELAVCI PRI RAČUNOVODSKIH-FINANČ	27438	-	1	481	2171	18622	978	304	3691	297	891	2
ORGANIZATORJI RAČUNOVOD.-FINAČN	2262	-	1	238	642	1234	29	11	85	5	17	-
RAČUNOVODJE	2613	-	-	112	501	1825	27	16	102	11	18	1
KONTISTI-KNJIGOVODJE	10630	-	-	33	375	7488	477	140	1609	128	379	1
LIKVIDATORJI	2127	-	-	8	52	1603	68	24	293	21	58	-
DELAVCI FINANČNE-RAČUNOVODSKE E	9806	-	-	90	601	6472	377	113	1602	132	419	-
DELAVCI PRI RAČUN.-BLAG. IN PODOBNIH DE	6179	-	-	7	122	3448	285	126	1844	85	256	6
ORGANIZATORJI BLAGAJNIŠKIH DEL	272	-	-	2	37	196	6	3	22	4	2	-
BLAGAJNIKI	4041	-	-	3	56	2309	151	81	1211	58	166	6
DELAVCI PRI BLAGAJNIŠKIH DELIH	1866	-	-	2	29	943	128	42	611	23	88	-
DELAVCI PRI MANIPULACIJI Z INVEN	549	-	-	5	17	188	29	7	174	38	91	-
VODJE V EKONOMATU-VODJE INVENTA	283	-	-	1	9	85	15	5	111	16	41	-
DELAVCI PRI NABAVI-MANIPUL. Z I	266	-	-	4	8	103	14	2	63	22	50	-
DELAVCI MANIPUL. DEL V. PROMETU-ZV	3047	1	1	8	94	1295	226	71	740	189	422	-
UPRAVLJALCI PROMETA IN ZVEZ	509	-	1	4	58	311	18	9	91	3	14	-
UPRAVNIKI POSTAJ-LUK-PRISTANIŠČ	6	-	1	-	-	-	2	-	1	-	2	-
UPRAVNIKI POŠT	292	-	-	1	25	203	4	6	47	1	5	-
OSTALI UPRAVLJALCI PROMETA-ZVEZ	211	-	-	3	33	108	12	3	43	2	7	-
VLAKEVODJE IN PODOBNI	110	-	-	-	11	55	3	3	19	9	10	-
VLAKEVODJE-KONTROLORJI PROMETA	29	-	-	-	10	16	1	-	2	-	-	-
ODPRAVNIKI-PROMETNIKI V PROMETU	69	-	-	-	-	32	2	2	16	8	9	-
SPREVEDNIKI-VLAKEVODNO OSEBJE	12	-	-	-	1	7	-	1	1	1	1	-
POŠTARJI IN KURIRJI	1171	-	-	4	20	669	63	36	235	45	99	-
PISMONOŠE	55	-	-	2	1	9	13	1	14	1	14	-
USMERJEVALCI POŠTNIH POŠILJK	129	-	-	1	2	64	20	-	20	4	18	-
MANIPULATIVNI DELAVCI PRI POŠT.	987	-	-	1	17	596	30	35	201	40	67	-
OPRAVNIKI TELEKOMUNIK. NAPRAV V	1257	1	-	-	5	260	142	23	395	132	299	-
TELEFONISTI	927	1	-	-	5	145	97	10	268	122	279	-
TELEGRAFISTI	215	-	-	-	-	91	27	12	71	5	9	-
OPRAVNIKI TELEKOMUNIKACIJSKIH N	115	-	-	-	-	24	18	1	56	5	11	-
ČLANI SK.DPS IN FUNK.IO-UO NA STA	621	4	12	466	86	47	1	1	4	-	-	-
FUNK.SK. SFRJ,SRS,SAP NA STAL. D	41	2	1	25	8	4	-	-	1	-	-	-
FUNKC.SK. SFRJ,SRS,SAP, NA STAL.	23	2	-	15	1	4	-	-	1	-	-	-
VOLJENI FUNK.-DEL. V OČ.SK.NA	18	-	1	10	7	-	-	-	-	-	-	-
VOLJENI FUNK. IO-UO NA STAL.DOLŽ	340	2	3	270	43	20	-	1	1	-	-	-
PREDS.-ČLANI IS.SEKR.IS,PREDS.D	35	-	-	22	10	3	-	-	-	-	-	-
NAM.SEKR;POM.PRED.KOM.IN DR.K.T	233	2	2	205	14	9	-	-	1	-	-	-
VODIT. UO-ORG.IS,NAMESTNIKI-POM	68	-	1	41	19	6	-	1	-	-	-	-
DIPLOMATSKI-KONZULARNI PREDSTAV	4	-	-	2	-	2	-	-	-	-	-	-
VODJE SODIŠČ,TOŽILSTEV,PRAVOBRAN	42	-	1	41	-	-	-	-	-	-	-	-
PREDSTOJNIKI SODIŠČ	20	-	1	19	-	-	-	-	-	-	-	-
PREDSTOJNIKI JAVNIH TOŽILSTEV	19	-	-	19	-	-	-	-	-	-	-	-
PREDSTOJNIKI PRAVOBRANILSTEV	3	-	-	3	-	-	-	-	-	-	-	-
DRUGI FUNK.SKUP.IN IS NA STAL.DO	198	-	7	130	35	23	1	-	2	-	-	-
SEKR.NAM.ZBOR.-KOM.IN DR.KOL.TE	82	-	2	48	13	17	1	-	1	-	-	-
ČLANI SVETOV KOMIS.-STAL.TEL.SK	4	-	1	3	-	-	-	-	-	-	-	-
FUNKCIONARJI SKUPŠČIN-IS NA STA	112	-	4	79	22	6	-	-	1	-	-	-
VOD.-ORG. V OZD IN DRUGIH SAM.ORG	4975	12	57	1722	1316	1429	16	35	263	11	114	-
VODIT.-ORG.POSLOV. V OZD V GOSPO	4599	5	38	1571	1199	1349	16	35	262	11	113	-
DIREKTORJI-PREDSEDNIKI POSL.KOL	1657	1	11	425	305	646	6	21	151	8	83	-
VOD.-ORG. PROIZVODNJE IN PROIZV	465	-	4	155	114	140	2	2	42	-	6	-
VOD.-ORG.RAZISK.,RAZVOJA,PLANA,	292	4	6	186	68	24	-	-	3	1	-	-
VOD.-ORG. FINANČNEGA-RAČUNOVODS	663	-	4	225	257	168	1	2	2	-	4	-
VODITELJI-ORGANIZATORJI TRANSPO	24	-	-	4	3	11	-	1	3	-	2	-
VODITELJI-ORGANIZATORJI KOMERCI	764	-	6	260	204	232	5	5	39	1	12	-

**6. ZAPOSLENE ŽENSKE V PODJETJIH IN DRUGIH ORGANIZACIJAH PO SKUPINAH POKLICEV IN STOPNJI STROKOVNE IZOBRAZBE V REPUBLIKI SLOVENIJI, 31. 12. 1993 (nadaljevanje)**

* SKUPAJ	STOPNJA STROKOVNE IZOBRAZBE											
	V I S O K A			VIŠ- JA	SRED- NJA	NIŽ- JA	VISOKO- KVALI- FICIRAN*	KVALI- FICI- RAN	POL- KVALI- FICI- RAN	NE- KVALI- FICI- RAN	NEZ- *NANO	
	DOK- TOR- JI	MA- GIS- TRI	OS- TA- LI									
VODITELJI-ORGANIZATORJI SPLOŠ.-	436	-	2	189	174	61	2	-	7	1	-	-
VODITELJI-ORGANIZATORJI V OZD G	298	-	5	127	74	67	-	4	15	-	6	-
VODITELJI V OZD DRUŽBENIH DEJAVN	376	7	19	151	117	80	-	-	1	-	1	-
VODITELJI ORG. ZA VZGOJO-IZOBRA	106	-	1	26	40	39	-	-	-	-	-	-
VODITELJI ORG. ZA KULTURO-PODOB	35	1	-	19	11	4	-	-	-	-	-	-
VODITELJI ZNANST.-RAZISK.ORGANI	34	5	12	13	3	1	-	-	-	-	-	-
VODITELJI ZDRAVST. IN PODOB. OR	94	-	4	67	18	5	-	-	-	-	-	-
VODITELJI DOMOV INTERNATOV IN P	40	1	1	6	20	12	-	-	-	-	-	-
VODITELJI SAMOUP.ORG.-SKUP. V D	67	-	1	20	25	19	-	-	1	-	1	-
VOD.ZBORNIC,ZDRUŽ.,SIS DPO NA STA	158	-	1	49	50	52	1	-	3	-	2	-
FUNK.-VOD.ZBOR.,ZDRUŽ.,SIS DPO NA	44	-	1	23	13	7	-	-	-	-	-	-
VOLJENI VODIT. V ZBOR.-SPLOŠ.ZD	6	-	-	4	2	-	-	-	-	-	-	-
VODITELJI V ZBORNICAH-SPLOŠ.ZDR	38	-	1	19	11	7	-	-	-	-	-	-
FUNK.-VODITELJI NA STAL.DOLŽ. V	44	-	-	13	18	11	-	-	2	-	-	-
FUNKCIONARJI DPO NA STALNIH DOL	34	-	-	10	15	7	-	-	2	-	-	-
DRUGI VODITELJI V DPO NA STALNI	10	-	-	3	3	4	-	-	-	-	-	-
FUNK.-VOD.NA STAL.DOLŽ.V DRUŽ.OR	70	-	-	13	19	34	1	-	1	-	2	-
VOLJENI VODITELJI V DRUŽB.ORG.-	19	-	-	3	4	9	-	-	1	-	2	-
DRUGI VODITELJI V DRUŽB.ORG.-DR	51	-	-	10	15	25	1	-	-	-	-	-
STROKOVNJAKI KEMIJI,FIZIKI IPD.	2110	20	71	461	159	1256	11	15	94	14	9	-
KEMIJI, FIZIKI IN STR. PODOBNIH	807	20	71	445	123	129	1	6	9	-	3	-
KEMIJI	753	17	65	412	121	124	-	3	8	-	3	-
FIZIKI	49	3	6	28	2	5	1	3	1	-	-	-
GEOFIZIKI	5	-	-	5	-	-	-	-	-	-	-	-
TEHNIKI KEMIJSKIH,FIZIKALIH IN P	1303	-	-	16	36	1127	10	9	85	14	6	-
TEHNIKI KEMIJSKIH VED	1247	-	-	16	35	1080	9	9	79	13	6	-
TEHNIKI FIZIKALNIH VED	44	-	-	-	-	40	-	-	3	1	-	-
TEHNIKI GEOFIZIKALNIH VED	12	-	-	-	1	7	1	-	3	-	-	-
STROKOVNJAKI NA PODR.TEHNIKE-TEHN	6785	10	80	1552	955	3343	94	48	515	77	109	2
GRADBENI INŽENIRJI IN PODOBNI	924	1	17	533	250	123	-	-	-	-	-	-
GRADBENI INŽENIRJI	487	-	9	209	160	109	-	-	-	-	-	-
INŽENIRJI-ARHITEKTI	291	1	5	267	13	5	-	-	-	-	-	-
INŽENIRJI GEODEZIJE	93	-	1	30	55	7	-	-	-	-	-	-
INŽENIRJI URBANISTI	31	-	2	25	2	2	-	-	-	-	-	-
KOMUNALNI-SANITARNI INŽENIRJI	22	-	-	2	20	-	-	-	-	-	-	-
ELEKTROINŽENIRJI IN PODOBNI	246	2	13	151	54	21	1	3	1	-	-	-
ELEKTROINŽENIRJI	160	-	9	102	30	14	1	3	1	-	-	-
INŽENIRJI ELEKTRONIKE	54	2	3	31	14	4	-	-	-	-	-	-
INŽENIRJI ZA TELEKOM.-SISTEME U	32	-	1	18	10	3	-	-	-	-	-	-
STROJNI INŽENIRJI IN PODOBNI	187	1	1	76	57	46	1	-	3	2	-	-
STROJNI INŽENIRJI	184	1	1	73	57	46	1	-	3	2	-	-
LETALSKI INŽENIRJI	2	-	-	2	-	-	-	-	-	-	-	-
LADJEDELNIŠKI INŽENIRJI	1	-	-	1	-	-	-	-	-	-	-	-
RUDARSKI INŽENIRJI	125	4	10	91	14	6	-	-	-	-	-	-
RUDARSKI INŽENIRJI	15	-	1	13	-	1	-	-	-	-	-	-
INŽENIRJI METALURGIJE	58	2	3	35	13	5	-	-	-	-	-	-
INŽENIRJI GEOLOGIJE	52	2	6	43	1	-	-	-	-	-	-	-
INŽENIRJI TEHNOLOGI	966	1	34	526	280	114	-	4	7	-	-	-
INŽENIRJI TEHNOLOGIJE	966	1	34	526	280	114	-	4	7	-	-	-
INŽENIRJI ORGANIZACIJE	312	1	3	103	163	37	-	1	-	-	4	-
INŽENIRJI ORGANIZACIJE DELA	256	1	2	101	112	36	-	1	-	-	3	-
INŽENIRJI ZA VARSTVO PRI DELU	56	-	1	2	51	1	-	-	-	-	1	-
TEHNIKI TEHNIČNIH-TEHNOLOŠKIH VE	4025	-	2	72	137	2996	92	40	504	75	105	2
GRADBENI TEHNIKI-TEHNIKI ARHITE	761	-	-	13	9	726	2	1	6	3	-	1
ELEKTROTEHNIKI-TEHNIKI ZA ELEKT	237	-	1	1	10	189	2	5	25	1	3	-
STROJNI-LADJEDELNIŠKI-LETALSKI	314	-	-	-	6	230	1	3	62	6	6	-
TEHNIKI TEHNOLOGI	1557	-	1	52	68	1304	7	9	86	8	21	1
RUDARSKI-METALURŠKI TEHNIKI	78	-	-	1	6	63	-	-	7	1	-	-
TEHNIKI GEOLOGI	18	-	-	1	1	15	-	-	-	-	1	-
GEOMETRI-GEODETI	121	-	-	2	11	99	5	1	-	3	-	-
TEHNIKI ZA ORGANIZACIJO DELA	280	-	-	1	21	175	8	15	38	8	14	-
TEHNIKI-RISARJI	659	-	-	1	5	195	67	6	280	45	60	-
PROMETNI STROKOVNJAKI	138	-	-	7	38	59	-	2	19	3	10	-
PROMETNI INŽENIRJI	59	-	-	7	36	10	-	-	4	2	-	-
PROMETNI INŽENIRJI	52	-	-	6	33	7	-	-	4	2	-	-
KOMANDANTI LETAL-PILOTI-NAVIGAT	3	-	-	1	-	2	-	-	-	-	-	-
KAPITANI-ČASTNIKI V POMORSKEM P	3	-	-	-	2	1	-	-	-	-	-	-
KAPITANI-ČASTNIKI V REČNEM-JEZE	1	-	-	-	1	-	-	-	-	-	-	-

**6. ZAPOSLENE ŽENSKE V PODJETJIH IN DRUGIH ORGANIZACIJAH PO SKUPINAH IZOBRAZBE IN STOPNJI STROKOVNE IZOBRAZBE V REPUBLIKI SLOVENIJI, 31. 12. 1993 (nadaljevanje)**

* SKUPAJ *	STOPNJA STROKOVNE IZOBRAZBE											
	V I S O K A											
	VIŠ-	SRED-	NIŽ-	*VISOKO-	*KVALI-	POL-	NE-	NEZ-				
	JA	NJA	JA	*KVALI-	FICI-	KVALI-	KVALI-	*NANO				
	DOK- TOR- JI	MA- GIS- TRI	OS- TA- LI				*FICIRAN	*KVALI- RAN	*FICI- RAN	*FICI- RAN		
PROMETNI TEHNIKI	79	-	-	-	2	49	-	2	15	1	10	-
PROMETNI TEHNIKI	79	-	-	-	2	49	-	2	15	1	10	-
STROKOVNJAKI NARAVOSLOVNIH VED	1190	14	63	530	178	380	1	5	16	3	-	-
BIOLOGI, VETERINARJI, AGRONOMI IPD	781	14	63	518	164	19	-	1	2	-	-	-
BIOLOGI-ZOOLOGI	202	10	33	151	5	2	-	-	1	-	-	-
VETERINARJI	142	1	22	111	1	6	-	-	1	-	-	-
KMETIJSKI INŽENIRJI	387	3	6	218	153	6	-	-	1	-	-	-
GOZDARSKI INŽENIRJI	50	-	2	38	5	5	-	-	-	-	-	-
TEHNIKI NARAVOSLOVNIH VED	409	-	-	12	14	361	1	4	14	3	-	-
BIOLOŠKI TEHNIKI IN PODOBNI	101	-	-	4	7	87	-	1	2	-	-	-
VETERINARSKI TEHNIKI	62	-	-	1	1	59	-	1	-	-	-	-
KMETIJSKI TEHNIKI	195	-	-	5	6	171	-	1	9	3	-	-
GOZDARSKI TEHNIKI	51	-	-	2	-	44	1	1	3	-	-	-
STROKOV. MEDIC. VED IN OSTALO MED.	22764	18	234	3113	4482	11497	170	99	789	748	1611	3
ZDRAVNIKI	2587	15	208	2364	-	-	-	-	-	-	-	-
ZDRAVNIKI SPLOŠNE PRAKSE	1022	1	47	974	-	-	-	-	-	-	-	-
ZDRAVNIKI SPECIALISTI	936	14	145	777	-	-	-	-	-	-	-	-
ZOBOZDRAVNIKI-STOMATOLOGI	578	-	6	572	-	-	-	-	-	-	-	-
ZOBOZDRAVNIKI-SPECIALISTI	51	-	10	41	-	-	-	-	-	-	-	-
FARMACEVTI	776	3	26	690	47	8	-	2	-	-	-	-
FARMACEVTI	696	2	18	625	44	5	-	2	-	-	-	-
FARMACEVTI-SPECIALISTI	80	1	8	65	3	3	-	-	-	-	-	-
MEDICINSKI IN ZDRAVSTVENI TEHNIK	14873	-	-	52	3795	10725	17	78	159	10	35	2
MEDICINSKI TEHNIKI-MEDICINSKE S	9724	-	-	34	3131	6396	9	62	78	5	9	-
ZDRAVSTVENI TEHNIKI	4970	-	-	17	662	4165	8	16	77	5	18	2
BABICE	179	-	-	1	2	164	-	-	4	-	8	-
DENTISTI	53	-	-	1	52	-	-	-	-	-	-	-
DENTISTI	53	-	-	1	52	-	-	-	-	-	-	-
BOLNIČARJI IN POMOŽNO MEDICINSKO	4475	-	-	6	588	764	153	19	630	738	1576	1
BOLNIČARJI	1031	-	-	-	4	260	44	5	309	104	305	-
TERAPEVTI	637	-	-	4	556	61	-	-	9	1	6	-
POMOŽNE MEDICINSKE OSEBE	2807	-	-	2	28	443	109	14	312	633	1265	1
OSTALI STROKOVNJAKI	16463	29	151	5528	5121	4959	73	60	370	50	118	4
MATEMATIKI, STATISTIKI IN PODOBNI	1125	3	24	448	377	252	2	8	7	4	-	-
MATEMATIKI	87	1	12	41	16	14	-	1	2	-	-	-
STATISTIKI	172	2	2	59	53	50	-	-	3	3	-	-
ORGANIZATORJI SISTEMOV	567	-	9	252	203	99	-	2	1	1	-	-
ANALITIKI SISTEMOV	299	-	1	96	105	89	2	5	1	-	-	-
STATISTIČNI IN PODOBNI TEHNIKI	480	-	-	33	82	312	6	2	33	4	8	-
STATISTIČNI TEHNIKI	142	-	-	4	15	91	6	-	19	3	4	-
TEHNIKI PROGRAMERJI	338	-	-	29	67	221	-	2	14	1	4	-
EKONOMISTI, FINANČNI IN PODOBNI S	5052	1	36	1725	2124	1050	17	4	58	8	26	3
EKONOMISTI	3067	1	21	1070	1449	486	5	2	19	1	10	3
EKONOMISTI PLANERJI	857	-	4	236	318	255	5	1	22	7	9	-
KNJIGOVODSKI STROKOVNJAKI	236	-	-	18	66	132	4	-	11	-	5	-
FINANČNI STROKOVNJAKI	892	-	11	401	291	177	3	1	6	-	2	-
EKONOMSKI IN FINANČNI TEHNIKI	3414	-	-	18	97	2850	33	44	260	32	79	1
EKONOMSKI TEHNIKI	2989	-	-	15	83	2503	29	40	217	29	72	1
FINANČNI TEHNIKI	425	-	-	3	14	347	4	4	43	3	7	-
PRAVNIKI	1644	-	6	1253	381	4	-	-	-	-	-	-
SODNIKI	338	-	-	338	-	-	-	-	-	-	-	-
PRAVOSODNI STROKOVNJAKI	103	-	1	102	-	-	-	-	-	-	-	-
OSTALI PRAVNIKI	1203	-	5	813	381	4	-	-	-	-	-	-
STROKOVNJAKI DRUŽBENIH VED	2721	11	57	1010	1558	80	1	1	2	-	1	-
GEOGRAFI	26	-	6	16	3	1	-	-	-	-	-	-
ZGODOVINARJI-ARHEOLOGI	69	5	3	57	2	2	-	-	-	-	-	-
ETNOLOGI-ANTROPOLOGI	47	-	7	40	-	-	-	-	-	-	-	-
FILOZOFI	28	-	5	22	1	-	-	-	-	-	-	-
SOCIOLOGI-POLITOLOGI	144	3	12	112	13	4	-	-	-	-	-	-
PSIHOLOGI	457	2	17	425	9	4	-	-	-	-	-	-
PEDAGOGI	726	1	7	252	435	30	-	1	-	-	-	-
STROKOVNJAKI ZA POKLIC. USMER.-	143	-	-	51	83	7	-	-	2	-	-	-
SOCIALNI DELAVCI	1081	-	-	35	1012	32	1	-	-	-	1	-
FILOLOGI IN PODOBNI	401	5	16	263	58	58	-	-	-	1	-	-
FILOLOGI-LINGVISTI	128	5	14	96	6	7	-	-	-	-	-	-
PREVAJALCI-TOLMAČI	273	-	2	167	52	51	-	-	-	1	-	-
STROKOVNJAKI DOKUMENTALISTI	998	8	11	401	370	185	9	1	9	1	3	-
BIBLIOTEKARSKI STROKOVNJAKI	676	2	2	200	320	140	4	1	5	-	2	-

**6. ZAPOSLENE ŽENSKE V PODJETJIH IN DRUGIH ORGANIZACIJAH PO SKUPINAH POKLICEV IN STOPNJI STROKOVNE IZOBRAZBE V REPUBLIKI SLOVENIJI, 31. 12. 1993 (nadaljevanje)**

* SKUPAJ *	* STOPNJA STROKOVNE IZOBRAZBE *												
	* V I S O K A *					* VIŠ- * JA *	* SRED- * NJA *	* NIŽ- * JA *	* VISOKO- * KVALI- * FICIRAN *	* KVALI- * FICI- * RAN *	* POL- * KVALI- * FICI- * RAN *	* NE- * KVALI- * FICI- * RAN *	* NEZ- * NANO *
	* DOK- * TOR- * JI *	* MA- * GIS- * TRI *	* OS- * TA- * LI *										
ARHIVARSKI STROKOVNJAKI	93	-	2	48	21	15	3	-	2	1	1	-	
MUZEJSKI STROKOVNJAKI	121	5	4	90	9	13	-	-	-	-	-	-	
STROKOVNJAKI DOKUMENTALISTI	108	1	3	63	20	17	2	-	2	-	-	-	
NOVINARJI IN NOVINARSKI SODELAVCI	628	1	1	377	74	168	5	-	1	-	1	-	
UREDNIKI-NOVINARJI	345	1	1	217	37	85	3	-	1	-	-	-	
NOVINARSKI SODELAVCI	175	-	-	107	23	43	1	-	-	-	1	-	
REDAKTORJI	81	-	-	43	10	27	1	-	-	-	-	-	
PUBLICISTI	15	-	-	7	3	5	-	-	-	-	-	-	
NOVINARSKI TEHNIKI	12	-	-	3	1	8	-	-	-	-	-	-	
UČNO OSEBJE	24953	168	232	4500	10283	8129	82	75	1203	45	234	2	
UČNO OSEBJE UNIVERZ,VISOKIH,VIŠJ	699	162	185	309	23	19	1	-	-	-	-	-	
PROFESORJI UNIVERZ(VISOKIH-VIŠJ	78	55	4	19	-	-	-	-	-	-	-	-	
DOCENTI-VIŠJI PREDAVATELJI-PRED	137	50	43	44	-	-	-	-	-	-	-	-	
ASISTENTI	251	50	93	107	1	-	-	-	-	-	-	-	
STROKOVNI SODELAVCI (KATEDER-SE	233	7	45	139	22	19	1	-	-	-	-	-	
UČNO OSEBJE OSTALIH ŠOL	22427	6	42	3869	9934	7392	66	55	844	39	178	2	
PROFESORJI (SREDNJIH-OSNOVNIH-Š	2778	4	37	2696	29	11	1	-	-	-	-	-	
PREDMETNI UČITELJI	6886	1	3	707	5297	859	3	9	6	1	-	-	
UČITELJI	6485	-	2	377	3961	2108	2	23	10	2	-	-	
VZGOJITELJI	6278	1	-	89	647	4414	60	23	828	36	178	2	
OSTALO UČNO OSEBJE	1827	-	5	322	326	718	15	20	359	6	56	-	
DIREKTORJI-UPRAVITELJI ŠOL	314	-	4	97	160	52	-	1	-	-	-	-	
ŠOLSKI INŠPEKTORJI	2	-	-	1	1	-	-	-	-	-	-	-	
STROKOV. ZA IZOBRAŽ. METODE(PED	167	-	1	154	7	5	-	-	-	-	-	-	
OSTALO UČNO IN PODOBNO OSEBJE	1344	-	-	70	158	661	15	19	359	6	56	-	
UMETNIKI IN UMETNIŠKI SODELAVCI	769	-	6	209	85	400	21	3	28	1	16	-	
KNJIŽEVNIKI IN KNJIŽEVNI KRITIKI	8	-	-	3	4	1	-	-	-	-	-	-	
KNJIŽEVNIKI	7	-	-	2	4	1	-	-	-	-	-	-	
KRITIKI	1	-	-	1	-	-	-	-	-	-	-	-	
SCENSKI UMETNIKI-SCENSKI SODELAV	214	-	1	88	25	79	10	1	7	-	3	-	
REŽISERJI	19	-	-	11	-	7	-	-	1	-	-	-	
IGRALCI	76	-	1	48	5	18	3	-	1	-	-	-	
VODITELJI-NAPOVEDOVALCI	30	-	-	3	6	20	1	-	-	-	-	-	
PRODUCENTI PROGRAMA	40	-	-	18	6	14	2	-	-	-	-	-	
SCENSKI SODELAVCI	49	-	-	8	8	20	4	1	5	-	3	-	
GLASBENIKI IN GLASBENI SODELAVCI	215	-	3	90	31	72	4	1	3	-	11	-	
SKLADATELJI-GLASBENI ARANŽERJI	2	-	-	-	2	-	-	-	-	-	-	-	
GLASBENIKI INSTRUMENTALISTI	113	-	3	68	15	25	-	1	-	-	1	-	
OPERNI PEVCI	63	-	-	10	4	32	4	-	3	-	10	-	
GLASBENI SODELAVCI	37	-	-	12	10	15	-	-	-	-	-	-	
KOREOGRAFI IN PLESALCI	45	-	-	1	8	28	7	-	1	-	-	-	
KOREOGRAFI	5	-	-	1	2	2	-	-	-	-	-	-	
PLESALCI	40	-	-	-	6	26	7	-	1	-	-	-	
LIKOVNI UMETNIKI IN LIKOVNI SODE	287	-	2	27	17	220	-	1	17	1	2	-	
SLIKARJI-KIPARJI	25	-	2	9	3	7	-	-	3	-	1	-	
OBLIKOVALCI-UMETNIKI UPORABNE U	167	-	-	17	10	132	-	-	7	-	1	-	
SCENOGRAFI-KOSTUMOGRAFI	5	-	-	-	1	3	-	-	1	-	-	-	
DEKORATERJI-RISARJI	79	-	-	1	2	68	-	1	6	1	-	-	
UMETNIŠKI FOTOGRAFI-SNEMALCI	11	-	-	-	1	10	-	-	-	-	-	-	
DELAVCI NA PODROČJU TELESNE KULTU	36	-	-	12	8	15	-	-	-	-	1	-	
STROKOVNO-PEDAG.OSEBJE NA PODR.T	35	-	-	12	8	14	-	-	-	-	1	-	
ŠPORTNI TRENERJI-VADITELJI	11	-	-	3	1	6	-	-	-	-	1	-	
ORGANIZATORJI REKREACIJE	14	-	-	4	4	6	-	-	-	-	-	-	
STROK.-PEDAG.OSEBJE NA PODROČ.T	10	-	-	5	3	2	-	-	-	-	-	-	
PROFESIONALNI ŠPORTNIKI	1	-	-	-	-	1	-	-	-	-	-	-	
PROFESIONALNI ŠPORTNIKI	1	-	-	-	-	1	-	-	-	-	-	-	
DELAVCI BREZ POKLICA	3637	-	-	28	42	292	36	11	242	68	1662	1256	
NK DELAVCI,NERAZVRŠČENI DRUGOD	2377	-	-	27	42	290	36	11	242	68	1661	-	
NK DELAVCI,NERAZVRŠČENI DRUGOD	2377	-	-	27	42	290	36	11	242	68	1661	-	
NK DELAVCI,NERAZVRŠČENI DRUGOD	1260	-	-	1	-	2	-	-	-	-	1	1256	
NEZNANO	1260	-	-	1	-	2	-	-	-	-	1	1256	

**7. ZAPOSLENE OSEBE V PODJETJIH IN DRUGIH ORGANIZACIJAH PO SKUPINAH POKLICEV IN STOPNJI STROKOVNE USPOSOBLJENOSTI V REPUBLIKI SLOVENIJI, 31. 12. 1993**

	STOPNJA STROKOVNE USPOSOBLJENOSTI												
* SKUPAJ *	V	I	S	O	K	A	VIŠ-	SRED-	NIŽ-	*VISOKO-	*KVALI-	*POL-	*NE-
* * * * *	DOK-	MA-	OS-	JA	NJA	JA	*KVALI-	*FICI-	*KVALI-	*FICI-	*KVALI-	*FICI-	*NE-
* * * * *	TOR-	GI-	TA-	LI	LI	LI	*FICI-	*RAN	*RAN	*RAN	*RAN	*RAN	*RAN
* * * * *	JI	STRI	LI	LI	LI	LI	LI	LI	LI	LI	LI	LI	LI
SLOVENIJA - SKUPAJ	635310	1462	2582	60761	61347	156693	9324	18659	198472	62700	60186	3124	
KMETOVALCI	4918	-	-	1	95	647	35	87	1897	1014	1142	-	
POLJEDELCI	1353	-	-	-	30	189	16	12	659	230	217	-	
POSLOVODJE V POLJEDELSTVU	130	-	-	-	30	77	-	6	17	-	-	-	
POLJEDELCI	245	-	-	-	-	13	5	1	81	74	71	-	
ZELENJAVARJI	14	-	-	-	-	-	2	-	6	3	3	-	
VRTNARJI IN CVETLIČARJI	800	-	-	-	-	91	8	5	515	104	77	-	
DRUGI POLJEDELCI	164	-	-	-	-	8	1	-	40	49	66	-	
SADJARJI IN VINOGRADNIKI	989	-	-	1	21	154	1	11	322	172	307	-	
POSLOVODJE V SADJARSTVU IN VINO	100	-	-	1	21	63	-	2	13	-	-	-	
SADJARJI	353	-	-	-	-	62	1	3	107	34	146	-	
VINOGRADNIKI	510	-	-	-	-	22	-	5	191	135	157	-	
DELAVCI V SADNIH DREVESNICAH-TR	26	-	-	-	-	7	-	1	11	3	4	-	
ŽIVINOREJCI, PERUTNINARJI IN PODO	1491	-	-	-	31	197	14	10	358	459	422	-	
POSLOVODJE V ŽIVIN.-PERUT. IN P	155	-	-	-	31	107	-	2	15	-	-	-	
ŽIVINOREJCI-REJCI ŽIVINE-PROIZV	730	-	-	-	-	75	4	8	241	183	219	-	
PERUTNINARJI	490	-	-	-	-	9	1	-	70	248	162	-	
ČEBELARJI IN PODOBNI	17	-	-	-	-	-	-	-	6	1	10	-	
REJCI DIVJADI	19	-	-	-	-	-	9	-	2	-	8	-	
REJCI ŽIVALI, PERUTNINE IN PODOB	80	-	-	-	-	6	-	-	24	27	23	-	
OPRAVNIKI KMETIJSKIH STROJEV	869	-	-	-	2	40	4	48	511	95	169	-	
POSLOVODJE KMETIJSKE MEHANIZACI	22	-	-	-	2	11	-	4	5	-	-	-	
OPRAVNIKI KMETIJSKIH STROJEV	847	-	-	-	-	29	4	44	506	95	169	-	
DRUGI KMETOVALCI	216	-	-	-	11	67	-	6	47	58	27	-	
DRUGI POSLOVODJE V KMETIJSTVU	63	-	-	-	11	41	-	4	7	-	-	-	
DELAVCI ZA VARSTVO KMETIJSKIH R	38	-	-	-	-	8	-	-	5	25	-	-	
DELAVCI PRI NAMAKANJU	3	-	-	-	-	-	-	-	3	-	-	-	
KMETOVALCI DRUGJE NEUVRŠČENI	112	-	-	-	-	18	-	2	32	33	27	-	
RIBIČI IN LOVCI	198	-	-	-	3	37	-	6	126	8	18	-	
RIBIČI	123	-	-	-	2	25	-	6	78	7	5	-	
RIBIŠKI POSLOVODJE	12	-	-	-	1	9	-	-	2	-	-	-	
MORSKI RIBIČI	37	-	-	-	1	2	-	-	33	1	-	-	
SLADKOVODNI RIBIČI	28	-	-	-	-	3	-	4	21	-	-	-	
RIBNIKARJI-GOJITELJI RIB	46	-	-	-	-	11	-	2	22	6	5	-	
ŠKOLJKARJI, SPUŽVARJI IN PODOBNO	15	-	-	-	1	1	-	-	2	-	11	-	
POSLOV. NABIRALCEV ULOVA V VODI	2	-	-	-	1	1	-	-	-	-	-	-	
ŠKOLJKARJI	1	-	-	-	-	-	-	-	1	-	-	-	
DRUGI NABIRALCI ULOVA V VODI IN	12	-	-	-	-	-	-	-	1	-	11	-	
LOVCI	60	-	-	-	-	11	-	-	46	1	2	-	
POSLOVODJE V LOVSTVU	7	-	-	-	-	5	-	-	2	-	-	-	
LOVCI	26	-	-	-	-	6	-	-	18	1	1	-	
DRUGI DELAVCI V LOVSTVU	27	-	-	-	-	-	-	-	26	-	1	-	
GOZDNI DELAVCI	1760	-	-	-	16	265	3	101	1013	240	122	-	
SEKAČI LESA	820	-	-	-	1	24	1	88	547	121	38	-	
DELOVODJE PRI SEČNJI LESA	49	-	-	-	1	17	-	16	15	-	-	-	
DRVOSEKI	751	-	-	-	-	7	-	70	521	116	37	-	
TESARJI DEBEL	20	-	-	-	-	-	1	2	11	5	1	-	
MANIPULANTI Z LESOM	233	-	-	-	3	55	1	4	112	30	28	-	
DELOVODJE PRI MANIPULACIJI Z LE	46	-	-	-	3	25	-	3	15	-	-	-	
SPRAVLJALCI LESA	106	-	-	-	-	4	-	-	54	27	21	-	
MERILCI IN CENILCI LESA	81	-	-	-	-	26	1	1	43	3	7	-	
GOZDARJI	571	-	-	-	12	183	1	9	281	54	31	-	
DELOVODJE IN NADZORNIKI V GOZDA	125	-	-	-	12	91	-	3	19	-	-	-	
GOZDARJI	300	-	-	-	-	86	1	6	174	24	9	-	
GOJITELJI GOZDOV	146	-	-	-	-	6	-	-	88	30	22	-	
DRUGI GOZDNI DELAVCI	136	-	-	-	-	3	-	-	73	35	25	-	
OSTALI GOZDNI DELAVCI	136	-	-	-	-	3	-	-	73	35	25	-	
RUDARJI	5562	-	-	-	10	543	10	79	3156	854	910	-	
JAMSKI DELAVCI	4783	-	-	-	7	379	2	63	2801	730	801	-	
JAMSKI POSLOVODJE IN NADZORNIKI	455	-	-	-	5	291	-	17	140	1	1	-	
JAMSKI KOPAČI IN VRTALCI	2111	-	-	-	2	65	2	24	1743	181	94	-	
JAMSKI MINERJI	41	-	-	-	-	-	-	7	33	-	1	-	
IZVOZNIKI-TRANSPORTNI DELAVCI V	749	-	-	-	-	6	-	6	301	153	283	-	
DRUGI JAMSKI DELAVCI	1427	-	-	-	-	17	-	9	584	395	422	-	
DELAVCI NA POVRŠINSKEM KOPU IN K	369	-	-	-	1	73	1	9	176	70	39	-	
POSLOVODJE-NADZORNIKI NA POVRŠI	102	-	-	-	1	68	-	5	27	1	-	-	
POVRŠINSKI KOPAČI	52	-	-	-	-	-	-	-	43	5	4	-	



**7. ZAPOSLENE OSEBE V PODJETJIH IN DRUGIH ORGANIZACIJAH PO SKUPINAH POKLICEV IN STOPNJI STROKOVNE USPOSOBLJENOSTI V REPUBLIKI SLOVENIJI, 31. 12. 1993 (nadaljevanje)**

* SKUPAJ *	STOPNJA STROKOVNE USPOSOBLJENOSTI										
	V I S O K A										
	VIŠ-	SRED-	NIŽ-	*VISOKO-	*KVALI-	*POL-	*NE-	*NEZ-			
	*DOK- *TOR- *JI	*MA- *GI- *STRI	*OS- *TA- *LI	*JA	*NJA	*JA	*KVALI- *FICI- *RAN	*FICI- *RAN	*KVALI- *FICI- *RAN	*KVALI- *FICI- *RAN	*NANO
MINERJI NA POVRŠINSKEM KOPU	59	-	-	-	4	-	3	40	9	3	-
IZVOZNIKI-TRANSP. DEL. NA POVRŠ	28	-	-	-	-	-	-	15	8	5	-
DRUGI DELAVCI NA POVRŠINSKEM KO	128	-	-	-	1	1	1	51	47	27	-
GLOBINSKI VRTALCI	214	-	-	-	1	61	7	94	16	30	-
POSLOV.-NADZORNIKI PRI GLOBINSK	47	-	-	-	1	42	-	4	-	-	-
GLOBINSKI VRTALCI	148	-	-	-	-	19	7	4	78	12	28
DRUGI DELAVCI PRI GLOBINSKEM VR	19	-	-	-	-	-	-	1	12	4	2
OPLEMENITELJI RUDE	196	-	-	-	1	30	-	2	85	38	40
POSLOV.-NADZORNIKI PRI OPLEMENI	20	-	-	-	1	17	-	-	2	-	-
FLOTERJI RUDE	22	-	-	-	-	9	-	2	8	3	-
SEPARATERJI RUDE	84	-	-	-	-	2	-	-	28	22	32
SUŠILCI IN ŽGALCI RUDE	6	-	-	-	-	-	-	-	5	1	-
MLEVCI IN DROBILCI RUDE	15	-	-	-	-	1	-	-	7	3	4
DRUGI OPLEMENITELJI RUDE	49	-	-	-	-	1	-	-	35	9	4
PROIZVAJALCI IN OBDELOVALCI KOVIN	14355	-	-	1	113	1157	311	428	5826	4391	2128
PROIZVAJALCI IN TOPILCI KOVIN	3977	-	-	-	47	437	26	72	1916	1171	308
POSLOVODJE-NADZORNIKI V PROIZVO	392	-	-	-	46	265	-	13	68	-	-
OPRAVNIKI METALURŠKIH PEČI	112	-	-	-	-	11	-	10	85	4	2
RAFINERJI KOVIN	10	-	-	-	-	-	-	-	9	-	1
ELEKTROLIZERJI KOVIN	173	-	-	-	-	13	-	-	77	81	2
TOPILCI(TALILCI IN SEGREV.)V PR	417	-	-	-	-	12	3	15	279	72	36
LIVARJI	842	-	-	-	-	25	14	8	439	267	89
JEDRARJI-KALUPARJI KOVINSKIH OD	473	-	-	-	1	11	2	7	268	157	27
STREŽAJI METALURŠKIH PEČI	208	-	-	-	-	6	-	10	148	34	10
KONTROLORJI V PROIZVODNJI KOVIN	348	-	-	-	-	74	3	2	217	33	19
DRUGI DELAVCI V PROIZVODNJI-VLI	1002	-	-	-	-	20	4	7	326	523	122
VALJALCI KOVIN	762	-	-	-	3	64	2	97	495	71	30
POSLOVODJE PRI VALJANJU KOVIN	62	-	-	-	2	45	-	2	13	-	-
VALJALCI KOVIN	458	-	-	-	1	17	-	40	339	36	25
IZVLAČILCI KOVIN	234	-	-	-	-	2	2	55	139	33	3
IZTISKALCI KOVIN	8	-	-	-	-	-	-	-	4	2	2
TERMIČNI OBDELOVALCI KOVIN	3451	-	-	-	25	198	78	177	1880	834	259
POSLOVODJE PRI TERMIČNI OBDELAV	106	-	-	-	10	72	-	10	14	-	-
SEGREALCI KOVIN	44	-	-	-	-	1	-	4	20	13	6
ŽARILCI KOVIN	233	-	-	-	-	16	-	12	173	23	9
KALILCI	221	-	-	-	-	16	3	7	158	25	12
VARILCI-REZALCI KOVIN	2847	-	-	-	15	93	75	144	1515	773	232
DRUGI OBDELOVALCI KOVIN	6165	-	-	1	38	458	205	82	1535	2315	1531
DRUGI POSLOVODJE PRI OBDELAVI K	293	-	-	1	23	190	-	16	63	-	-
SPAJKARJI	84	-	-	-	2	-	8	-	26	28	20
GALVANIZERJI	468	-	-	-	-	15	107	2	130	154	60
KOSITRARJI	46	-	-	-	-	2	2	3	22	16	1
EMAJLIRCI	279	-	-	-	-	5	1	-	42	195	36
KOVINOŠKROPILCI	134	-	-	-	-	2	2	-	17	93	20
OBDELOVALCI KOVIN	2133	-	-	-	-	42	23	16	558	658	836
DELAVCI PRI POMOŽ. DELIH V OBDE	2240	-	-	-	-	97	43	36	531	1012	521
KONTROLORJI V OBDELAVI KOVIN	488	-	-	-	13	105	19	9	146	159	37
OBLIKOVALCI IN PREDELOVALCI KOVIN	34836	-	-	-	333	3524	513	2087	21962	4546	1871
OBLIKOVALCI KOVIN	23958	-	-	-	227	2731	226	1647	17125	1434	568
POSLOVODJE PRI OBLIKOVANJU KOVI	1734	-	-	-	133	1026	1	229	345	-	-
KOVAČI	644	-	-	-	2	15	1	24	460	93	49
ORODJARJI IN MODELARJI ORODJA	2849	-	-	-	1	291	16	140	2292	77	32
KLJUČAVNIČARJI	11179	-	-	-	54	681	41	832	8808	542	221
KOVINOSTRUGARJI	4218	-	-	-	18	341	68	287	3118	273	113
KOVINOREZKALCI	1552	-	-	-	6	125	17	68	1225	71	40
KOVINOSKOBLARJI IN KOVINODOLBIL	84	-	-	-	-	4	7	6	58	8	1
KOVINOVRTALCI	492	-	-	-	-	18	53	23	247	104	47
KOVINOREZALCI	577	-	-	-	-	11	11	20	307	184	44
KONTROLORJI PRI OBLIKOVANJU KOV	629	-	-	-	13	219	11	18	265	82	21
DRUGI OBLIKOVALCI IN PREDELOVALC	10878	-	-	-	106	793	287	440	4837	3112	1303
POSLOVODJE PRI PREDELAVI KOVIN	742	-	-	-	102	380	-	64	196	-	-
BRUSILCI IN POLIRCI KOVIN	1832	-	-	-	-	76	42	68	1063	408	175
OSTRILCI KOVIN	222	-	-	-	-	19	3	3	157	31	9
ARMIRCI	605	-	-	-	-	26	9	132	316	96	26
KLEPARJI	1715	-	-	-	-	78	49	128	1159	209	92
PLETILCI IN TKALCI KOVIN	78	-	-	-	-	-	-	-	20	55	3
STISKALCI KOVIN	1300	-	-	-	-	27	103	7	395	554	214
OSTALI PREDELOVALCI KOVIN STROJ	2648	-	-	-	4	111	44	23	1167	912	387

**7. ZAPOSLENE OSEBE V PODJETJIH IN DRUGIH ORGANIZACIJAH PO SKUPINAH POKLICEV IN STOPNJI STROKOVNE USPOSOBLJENOSTI V REPUBLIKI SLOVENIJI, 31. 12. 1993 (nadaljevanje)**

* SKUPAJ *	STOPNJA STROKOVNE USPOSOBLJENOSTI										
	* V I S O K A *										
	* DOK- * TOR- * JI	* MA- * GI- * STRI	* OS- * TA- * LI	* VIŠ- * JA	* SRED- * NJA	* NIŽ- * JA	* VISOKO- * KVALI- * RAN	* POL- * KVALI- * RAN	* NE- * KVALI- * RAN	* NEZ- * NANO	
OSTALI PREDELOVALCI KOVIN ROČNO	1736	-	-	-	76	37	15	364	847	397	-
MEHAN. IN MONT. MOTOR., STROJ., MEHAN	17885	-	-	279	2860	335	1523	11323	1007	558	-
MEHAN. IN MONT. MOTOR.-ENERG.NAP	825	-	-	36	274	8	163	314	23	7	-
POSLOV. MONTAŽE-VZDRŽ.MOTOR.-EN	299	-	-	35	128	-	80	56	-	-	-
MEHANIKI-MONTERJI MOTOR.Z NOTR.	214	-	-	-	56	2	46	92	15	3	-
MEHANIKI-MONTERJI PARNIH STROJE	85	-	-	-	9	5	7	64	-	-	-
MEHANIKI-MONTERJI VODNIH TURBIN	76	-	-	-	18	-	26	28	-	4	-
KONTR.V PROIZ.SESTAV.VZD.MOTOR.	151	-	-	1	63	1	4	74	8	-	-
MEHANIKI IN MONTERJI STROJEV	6873	-	-	87	1023	148	530	4644	286	155	-
POSLOV. IZDELAVE-MONTAŽE-VZDRŽE	914	-	-	80	478	-	95	252	9	-	-
MEHANIKI-MONTERJI ORODNIH STROJ	715	-	-	-	61	33	28	570	14	9	-
MEHANIKI-MONTERJI KMETIJSKIH ST	265	-	-	-	32	1	10	192	15	15	-
MEHANIKI-MONTERJI RUDARSKIH STR	385	-	-	-	14	-	7	325	33	6	-
MEHAN.-MONT.GRAD. STR. IN STR.Z	239	-	-	-	10	5	27	187	7	3	-
MEHANIKI-MONTERJI TEKSTILNIH ST	685	-	-	-	85	7	98	475	17	3	-
MEHANIKI-MONTERJI TISKARSKIH ST	62	-	-	-	11	-	4	45	1	1	-
MEHANIKI-MONTERJI PISARNIŠKIH S	41	-	-	-	9	1	1	27	1	2	-
KONTROLORJI V PROIZ.SESTAV.VZDR	391	-	-	7	97	1	13	234	29	10	-
MEHANIKI-MONTERJI STROJEV	3176	-	-	-	226	100	247	2337	160	106	-
MEHAN. IN MONTER. IND.INŠTALACIJI	2609	-	-	70	292	49	190	1682	141	185	-
POSL. IZDEL.-MONTAŽE-VZDRŽ.IND.I	308	-	-	57	136	1	46	51	12	5	-
MEHAN.-MONT.OGREV.-OHLAJEVAL.-K	809	-	-	-	33	14	45	537	55	125	-
MEHANIKI-MONTERJI DVIGAL-ŽERJAV	155	-	-	5	12	-	34	100	3	1	-
MEHANIKI-MONTERJI ČRPALK	92	-	-	-	-	2	12	65	6	7	-
MEHAN.-MONT. REGUL.-VARNOST.INS	89	-	-	2	11	2	-	50	17	7	-
MEHANIKI-MONTERJI METALURŠKIH N	120	-	-	-	22	-	10	87	-	1	-
MEHANIKI-MONTERJI PNEVMAT.NAPRA	78	-	-	-	4	1	14	42	8	9	-
KONTROLORJI INDUSTRIJ. INSTALAC	30	-	-	-	7	-	3	20	-	-	-
MEHANIKI-MONTERJI IND.NAPRAV-IN	928	-	-	6	67	29	26	730	40	30	-
MEHANIKI IN MONTERJI VOZIL	6932	-	-	79	1146	71	614	4327	492	203	-
POSLOVODJE V PROIZ.-MONTAŽI-VZD	918	-	-	76	520	-	193	129	-	-	-
MEHANIKI-MONTERJI LETAL	130	-	-	-	65	-	38	25	1	1	-
MEHANIKI-MONTERJI CESTNIH MOTOR	4567	-	-	1	269	13	273	3488	373	150	-
MEHANIKI-MONTERJI TIRNIH VOZIL	300	-	-	-	9	3	81	183	23	1	-
MEHANIKI-MONTERJI PLOVNIH OBJEK	32	-	-	-	5	-	-	25	-	2	-
KONTROLORJI V PROIZ.-MONTAŽI-VZ	397	-	-	1	222	1	17	146	7	3	-
DRUGI MEHANIKI-MONTERJI VOZIL	588	-	-	1	56	54	12	331	88	46	-
FINOMEHANIKI	584	-	-	6	107	58	23	326	59	5	-
POSLOVODJE FINOMEHANIČNIH DEL	64	-	-	6	41	-	4	13	-	-	-
URARJI	16	-	-	-	2	-	-	14	-	-	-
FINOMEHANIKI-MONTERJI OPTIČNIH	110	-	-	-	11	36	-	60	3	-	-
FINOMEHANIKI-MONTERJI MERIL.INS	345	-	-	-	45	19	10	216	50	5	-
FINOMEHANIKI-MONTERJI MEDIC. IN	21	-	-	-	2	-	4	15	-	-	-
KONTROLORJI FINOMEHANIČNIH DEL	28	-	-	-	6	3	5	8	6	-	-
OROŽARJI	62	-	-	1	18	1	3	30	6	3	-
POSLOVODJE-OROŽARJI	2	-	-	1	-	-	-	1	-	-	-
PUŠKARJI	23	-	-	-	3	1	1	15	-	3	-
MEHANIKI ZA ARTILERIJSKO OROŽJE	9	-	-	-	4	-	2	2	1	-	-
MEHANIKI-MONTERJI IZSTRELKOV	23	-	-	-	6	-	-	12	5	-	-
KONTROLORJI PROIZ.-MONTAŽE-VZDR	5	-	-	-	5	-	-	-	-	-	-
INSTALATERJI IN DELAVCI NA KOV. K	2785	-	-	59	256	14	208	1735	359	154	-
INSTALATERJI CEVOVODOV	1916	-	-	28	165	10	167	1276	161	109	-
POSLOVODJE-INSTALATERJI	181	-	-	21	74	-	42	44	-	-	-
INSTALATERJI VODOVODOV-KANALIZA	1003	-	-	1	34	7	81	747	74	59	-
INSTALATERJI PLINOVODOV	55	-	-	-	2	-	-	46	4	3	-
INSTALATERJI CENTRALNE KURJAVE	467	-	-	1	43	1	35	319	44	24	-
KONTROLORJI CEVOVODOV-CEVOVODNI	32	-	-	-	6	-	4	20	2	-	-
INSTALATERJI CEVOVODOV	178	-	-	5	6	2	5	100	37	23	-
INSTALAT. IN SESTAVLJ. KOV. VRVI	146	-	-	11	16	-	1	64	38	16	-
POSLOV. MONTER.-INSTAL. KOVIN.V	26	-	-	11	8	-	1	5	1	-	-
SESTAVLJALCI KOVINSKIH VRVI-KAB	76	-	-	-	2	-	-	25	37	12	-
INST.KOV. VRVI-KABLOV NA NAFT.P	16	-	-	-	-	-	-	16	-	-	-
INST.-SESTAV.KOV.VRVI-KABLOV ZA	7	-	-	-	-	-	-	7	-	-	-
DRUGI INST.-SESTAV. KOVINSKIH V	21	-	-	-	6	-	-	11	-	4	-
DRUGI DEL. PRI IZD. IN MONT. KOV	723	-	-	20	75	4	40	395	160	29	-
POSLOV. PRI IZDEL.-MONTIR.KOV.K	98	-	-	16	34	1	20	20	7	-	-
KONSTRUKCIJSKI KLJUČAVNIČARJI	189	-	-	3	14	-	7	145	17	3	-
TRASANTI KOVINSKIH KONSTRUKCIJ	2	-	-	-	-	-	-	1	-	1	-

## 7. ZAPOSLENE OSEBE V PODJETJIH IN DRUGIH ORGANIZACIJAH PO SKUPINAH POKLICEV IN STOPNJI STROKOVNE USPOSOBLJENOSTI V REPUBLIKI SLOVENIJI, 31. 12. 1993 (nadaljevanje)

* SKUPAJ *	STOPNJA STROKOVNE USPOSOBLJENOSTI										
	V I S O K A			VIŠ-	SRED-	NIŽ-	*VISOKO-	*KVALI-	*POL-	*NE-	*NEZ-
	*DOK-	*MA-	*OS-	*JA	*NJA	*JA	*KVALI-	*FICI-	*KVALI-	*KVALI-	*NANO
*TOR-	*GI-	*TA-	*	*	*	*FICI-	*RAN	*FICI-	*FICI-	*FICI-	
*JI	*STRI	*LI	*	*	*	*RAN	*	*RAN	*RAN	*	
KOTLARJI	84	-	-	-	-	3	-	73	7	1	-
ZAKOVALCI	38	-	-	-	-	2	-	36	-	-	-
KONTROLORJI PRI IZDEL. KOV. KON	24	-	-	-	-	15	-	9	-	-	-
DRUGI MEHANIKA-MONTERJI KOV. KO	288	-	-	-	1	10	-	13	111	129	24
JUVELIRJI, ZLATARJI IN BIŽUTERJI	379	-	-	-	3	10	-	63	275	21	7
JUVELIRJI IN ZLATARJI	300	-	-	-	1	6	-	61	223	7	2
POSLOVODJE JUVELIRJI-ZLATARJI	10	-	-	-	1	4	-	3	2	-	-
JUVELIRJI	9	-	-	-	-	-	-	4	4	1	-
ZLATARJI	281	-	-	-	-	2	-	54	217	6	2
BIŽUTERJI IN PODOBNI	79	-	-	-	2	4	-	2	52	14	5
POSLOVODJE BIŽUTERJI	6	-	-	-	2	3	-	1	-	-	-
BIŽUTERJI	11	-	-	-	-	-	-	-	11	-	-
DRUGI IZDEL. BIŽUTERIJE, SPOMINK	62	-	-	-	-	1	-	1	41	14	5
ELEKTRIK, ELEKTROMEH. ELEKTRON. ELEK	25049	-	-	-	317	3738	894	1285	9898	4337	4580
ELEKTROMEHANIKA IN ELEKTRIKARJI	7114	-	-	-	82	1299	27	663	4467	415	161
POSLOV. ELEKTR. ELEKTROMEH. ELEKTR	997	-	-	-	65	487	-	227	218	-	-
ELEKTROMEH.-ELEKTRIKARJI ZA MOT	515	-	-	-	-	103	1	25	378	6	2
ELEKTROMEH.-ELEKTRIKARJI ZA TRA	278	-	-	-	-	58	2	66	126	7	19
ELEKTROMEH. ELEKTRIKARJI ZA IN	860	-	-	-	3	116	6	51	662	12	10
ELEKTROMEH.-ELEKTRIKARJI ZA TRA	641	-	-	-	-	50	1	69	510	8	3
KONTROLORJI ELEKTRIKARJI-ELEKTR	286	-	-	-	8	48	4	9	163	17	37
OSTALI ELEKTRIKARJI-ELEKTROMEHA	3537	-	-	-	6	437	13	216	2410	365	90
ELEKTRONIKI-MEHANIKA	1759	-	-	-	58	684	12	72	812	46	75
POSLOVODJE ELEKTRONIKI-MEHANIKA	304	-	-	-	56	182	-	21	44	1	-
ELEKTRONIKI-MEH. ZA RADIJ.-TV O	167	-	-	-	-	52	2	2	56	10	45
ELEKTRONIKI-MEH. ZA NAPR. PRI O	229	-	-	-	-	104	-	11	103	6	5
ELEKTRONIKI-MEHANIKA ZA INDUST.	613	-	-	-	1	178	6	26	373	21	8
ELEKTRONIKI-MEH. ZA RADIJ.-TV A	186	-	-	-	-	62	2	8	99	3	12
ELEKTRONIKI-MEHANIKA ZA MEDIC. I	24	-	-	-	-	11	-	-	13	-	-
KONTROLORJI-ELEKTRONIKI-MEHANIK	236	-	-	-	1	95	2	4	124	5	5
SESTAVLJ. ELEKT. IN ELEKTRON. AP	11313	-	-	-	66	753	825	41	1699	3623	4306
POSLOV.-SESTAVLJ. ELEKT.-ELEKTR	607	-	-	-	66	357	-	10	173	1	-
SESTAVLJ. ELEKT.-ELEKTRON. APARA	5896	-	-	-	-	122	530	6	694	1891	2653
SESTAVLJALCI ELEKTRONSKIH CEVI	34	-	-	-	-	1	1	-	7	19	6
IZDELOVALCI DELOV ZA ELEKTRONSK	1463	-	-	-	-	35	58	5	163	827	375
NAVIJALCI TULJAV-TRANSFORMATORJ	419	-	-	-	-	3	57	8	67	145	139
PROIZV. AKUMULATORJEV-GALVANSKI	432	-	-	-	-	11	3	-	140	54	224
PROIZVAJALCI ELEKTROD	3	-	-	-	-	1	-	-	2	-	-
PROIZVAJALCI ELEKTROINSTALAC. M	218	-	-	-	-	4	-	-	3	171	40
KONTROLORJI V MONTAŽI ELEKT. APA	940	-	-	-	-	207	174	12	331	136	80
PROIZVAJALCI ELEKTRIČNIH DELOV-	1301	-	-	-	-	12	2	-	119	379	789
ELEKTROINSTALATERJI IN MONTERJI	4548	-	-	-	43	816	30	505	2866	251	37
POSLOVODJE-ELEKTROINSTALATERJI	437	-	-	-	32	146	-	215	44	-	-
INSTAL.-MONT. EL.VODOV.-NAPR.ZA	1607	-	-	-	1	115	9	125	1233	113	11
ELEKTROINSTAL.-MONT.-MEHANIKA T	1083	-	-	-	9	366	11	28	635	32	2
ELEKTROINSTAL.-MONT. ELEKTRONAPR	188	-	-	-	-	14	1	22	134	17	-
KONTROLORJI ELEKTROINSTALACIJ-N	109	-	-	-	-	48	-	7	52	1	1
ELEKTROINSTALATERJI-MONTERJI VO	1124	-	-	-	1	127	9	108	768	88	23
OPRAV. RADIJ.-TV IN DR.AUDIO.-VI	315	-	-	-	68	186	-	4	54	2	1
OPRAVNIKI RADIJ.-TV ODDAJNIH PO	43	-	-	-	4	33	-	1	5	-	-
OPRAV. APAR.-NAPRAV ZA AUDIO-VI	237	-	-	-	64	146	-	2	25	-	-
OPRAV. APAR. ZA OZVOČENJE-KINOP	35	-	-	-	-	7	-	1	24	2	1
KERAMIKI IN STEKLARJI	4517	-	-	-	28	286	177	119	1952	984	971
KERAMIKI	885	-	-	-	10	83	3	7	326	259	197
POSLOVODJE-KERAMIKI	52	-	-	-	10	28	-	-	14	-	-
MODELARJI KERAMIKI	77	-	-	-	-	11	2	1	23	5	35
PRIPRAVLJALCI SUROVIN ZA IZDEL.	125	-	-	-	-	3	-	4	39	44	35
OBLIKOVALCI KERAMIKE-PORCELANA	135	-	-	-	-	14	-	-	45	53	23
STRUGARJI-BRUSILCI KERAMIKE	43	-	-	-	-	2	1	-	16	18	6
STISKALCI KERAMIKE	101	-	-	-	-	2	-	-	56	10	33
OPRAVNIKI PEČI ZA ŽGANJE KERAM.	70	-	-	-	-	6	-	-	44	14	6
SLIKARJI-DEKORATERJI KERAMIKE	36	-	-	-	-	5	-	1	14	8	8
MANIPULANTI V PROIZVODNJI KERAM	52	-	-	-	-	2	-	-	20	21	9
OSTALI PROIZVAJALCI KERAMIKE-PO	194	-	-	-	-	10	-	1	55	86	42
PROIZVAJALCI OPEKE IN STREŠNIKOV	341	-	-	-	4	24	-	11	80	132	90
POSLOVODJE V PROIZVODNJI OPEKE-	37	-	-	-	4	14	-	11	8	-	-
OBLIKOVALCI OPEKE-STREŠNIKOV	46	-	-	-	-	-	-	-	26	11	9
OPRAVNIKI PEČI ZA OPEKO-STREŠNI	24	-	-	-	-	3	-	-	17	4	-

**7. ZAPOSLENE OSEBE V PODJETJIH IN DRUGIH ORGANIZACIJAH PO SKUPINAH POKLICEV IN STOPNJI STROKOVNE USPOSOBLJENOSTI V REPUBLIKI SLOVENIJI, 31. 12. 1993 (nadaljevanje)**

	STOPNJA STROKOVNE USPOSOBLJENOSTI											
	*SKUPAJ*	V I S O K A										
		*DOK- TOR- JI	*MA- GI- STRI	*OS- TA- LI	*VIŠ- JA	*SRED- NJA	*NIZ- JA	*VISOKO-*	*KVALI-*	*POL-*	*NE-*	*NEZ-*
								*FICI- RAN	*FICI- RAN	*FICI- RAN	*FICI- RAN	*FICI- RAN
MANIPULANTI SUROVIN V PROIZ. OP	87	-	-	-	-	-	-	12	65	10	-	
DELAVCI V PROIZVODNJI OPEKE-STR	147	-	-	-	7	-	-	17	52	71	-	
PROIZVAJALCI STEKLA	1282	-	-	9	54	61	45	621	245	247	-	
POSLOVODJE V PROIZVODNJI STEKLA	90	-	-	9	24	-	40	17	-	-	-	
PRIPRAVLJALCI SUROVIN V PROIZV.	65	-	-	-	8	2	-	10	8	37	-	
OPRAVNIKI STEKLARSKIH PEČI	44	-	-	-	6	-	-	30	6	2	-	
STEKLOPIHALCI	594	-	-	-	7	58	3	422	68	36	-	
LIVARJI STEKLA	7	-	-	-	1	1	-	3	2	-	-	
STISKALCI STEKLA	192	-	-	-	3	-	-	16	12	161	-	
VALJALCI-POTEGOVALCI-STANJŠEVAL	6	-	-	-	-	-	-	-	6	-	-	
ŽARILCI-KALILCI STEKLA	12	-	-	-	-	-	-	7	4	1	-	
OPRAVNIKI STROJEV ZA PROIZ. STE	85	-	-	-	2	-	-	61	20	2	-	
KONTROLORJI V PROIZVODNJI STEKL	187	-	-	-	3	-	2	55	119	8	-	
OBDELOVALCI STEKLA	2009	-	-	5	125	113	56	925	348	437	-	
POSLOVODJE PRI OBDELAVI STEKLA	152	-	-	5	52	-	54	41	-	-	-	
REZALCI STEKLA	141	-	-	-	4	3	-	70	38	26	-	
BRUSILCI STEKLA	764	-	-	-	13	29	1	604	93	24	-	
GLADILCI STEKLA	91	-	-	-	1	20	-	41	23	6	-	
GRAVERJI STEKLA	35	-	-	-	2	4	1	5	4	19	-	
MATIRARJI STEKLA	9	-	-	-	1	1	-	4	-	3	-	
SLIKARJI STEKLA	51	-	-	-	9	1	-	23	13	5	-	
KONTROLORJI PRI OBDELAVI STEKLA	108	-	-	-	10	25	-	15	38	20	-	
OBDELOVALCI STEKLA	658	-	-	-	33	30	-	122	139	334	-	
KEMIJSKI IN PODOBNI DELAVCI	5868	-	2	81	814	37	72	2752	1140	970	-	
OPRAV.NAPRAV ZA MEH.OBD.SUR.V KE	717	-	-	11	68	13	6	312	211	96	-	
POSLOV. MEH. OBDELAVE V KEMIČNI	90	-	-	11	47	-	2	30	-	-	-	
OPRAVNIKI DROBILNIC-MLINOV V KE	100	-	-	-	5	-	-	80	6	9	-	
OPRAVNIKI MEŠALNIKOV V KEM. PRO	323	-	-	-	13	11	3	162	82	52	-	
OPRAVNIKI NAPRAV ZA SEJANJE V K	81	-	-	-	2	1	1	31	18	28	-	
OPRAV.NAPR. ZA STISK.-VALJAN.V	123	-	-	-	1	1	-	9	105	7	-	
OPRAV. PEČI-APARAT. ZA TERMIČ.-K	234	-	-	1	31	1	1	101	28	71	-	
POSLOVODJE V KEMIČNO-TERMIČNIH	28	-	-	1	19	-	1	7	-	-	-	
KUHARJI-TOPILCI V KEM.-TERMIČ.O	29	-	-	-	-	1	-	16	10	2	-	
PRAŽILCI-ŽGALCI V KEM.-TERMIČ.	19	-	-	-	1	-	-	12	5	1	-	
SUŠILCI-IZPARILCI V KEM.-TERMIČ	25	-	-	-	-	-	-	15	2	8	-	
OPRAVNIKI PEČI-APAR. V KEM.-TER	133	-	-	-	11	-	-	51	11	60	-	
OPRAVNIKI NAPRAV ZA FILTRIRANJE	190	-	-	-	10	1	-	18	146	15	-	
POSLOVODJE PRI FILTRACIJI V KEM	10	-	-	-	7	-	-	3	-	-	-	
OPRAVNIKI FILTER STISKALNIC	2	-	-	-	-	1	-	-	-	1	-	
OPRAVNIKI ROTACIJSKIH FILTROV	8	-	-	-	1	-	-	4	1	2	-	
OPRAVNIKI NAPRAV ZA FILTRIRANJE	170	-	-	-	2	-	-	11	145	12	-	
OPRAVNIKI NAPRAV ZA DESTILACIJO	65	-	-	2	7	-	-	37	16	3	-	
POSLOVODJE PRI DESTILACIJI V KE	10	-	-	2	5	-	-	3	-	-	-	
DESTILATERJI	26	-	-	-	2	-	-	17	7	-	-	
OPRAVNIKI NAPRAV ZA REKREACIJO-	29	-	-	-	-	-	-	17	9	3	-	
OPRAV.NAPRAV ZA RAFINACIJO IN EK	20	-	-	-	9	-	-	7	4	-	-	
POSLOVODJE PRI RAFINACIJI-EKSTR	4	-	-	-	4	-	-	-	-	-	-	
RAFINERJI	10	-	-	-	5	-	-	5	-	-	-	
EKSTRAHERJI	6	-	-	-	-	-	-	2	4	-	-	
OPRAVNIKI NAPRAV V RAFINERIJI NA	87	-	-	-	19	-	2	54	2	10	-	
POSLOVODJE PRI RAFINIRANJU NAFT	19	-	-	-	17	-	-	2	-	-	-	
OPRAVNIKI NAPRAV ZA ODSTR.PRIME	19	-	-	-	1	-	-	12	-	6	-	
DESTILATERJI NAFT	7	-	-	-	-	-	-	7	-	-	-	
OPRAVNIKI ČRPAL.NAPRAV V RAFINE	20	-	-	-	-	-	-	17	-	3	-	
MEŠALCI BENCINA	1	-	-	-	-	-	-	-	1	-	-	
OSTALI STROKOVNJAKI V RAFINERIJ	21	-	-	-	1	-	2	16	1	1	-	
OPRAVNIKI NAPRAV V KEM. IN PODOB	3565	-	-	21	262	22	24	1746	729	761	-	
POSLOVODJE V KEM.-FARMACIJSKI P	268	-	-	21	142	-	10	95	-	-	-	
OPRAVNIKI NAPRAV ZA KEMIČNO BEL	6	-	-	-	-	-	-	5	-	1	-	
OPRAVNIKI NAPRAV ZA PROIZ. KOKS	49	-	-	-	12	-	2	15	13	7	-	
OPRAVNIKI NAPRAV ZA ELEKTROLIZO	24	-	-	-	3	-	-	19	2	-	-	
OPRAVNIKI NAPRAV ZA PROIZ. SINT	33	-	-	-	2	1	-	20	9	1	-	
OPRAVNIKI NAPRAV V FARMAC. PROI	1087	-	-	-	14	10	1	494	248	320	-	
OPRAV. NAPRAV ZA PROIZ. SRED.ZA	144	-	-	-	4	-	-	120	6	14	-	
OPRAVNIKI NAPRAV ZA PROIZV.EKSP	136	-	-	-	2	-	-	129	3	2	-	
OPRAVNIKI NAPRAV V KEMIČNI PROI	1818	-	-	-	83	11	11	849	448	416	-	
KONTROLORJI IN LABORANTI V KEM.	990	-	2	46	408	-	39	477	4	14	-	
KONTROLORJI V KEMIČNI PROIZVODN	348	-	-	1	23	151	-	13	145	3	12	

**7. ZAPOSLENE OSEBE V PODJETJIH IN DRUGIH ORGANIZACIJAH PO SKUPINAH POKLICEV IN STOPNJI STROKOVNE USPOSOBLJENOSTI V REPUBLIKI SLOVENIJI, 31. 12. 1993 (nadaljevanje)**

	STOPNJA STROKOVNE USPOSOBLJENOSTI											
	*SKUPAJ*	V I S O K A										
		*DOK- TOR- JI	*MA- GI- STRI	*OS- TA- LI	*VIŠ- JA	*SRED- NJA	*NIZ- JA	*VISOKO- KVALI- FICI- RAN	*KVALI- FICI- RAN	*POL- KVALI- FICI- RAN	*NE- KVALI- FICI- RAN	*NEZ- NANO
LABORANTI V KEMIČNI PROIZVODNJI	642	-	-	1	23	257	-	26	332	1	2	-
OBDELOVALCI LESA	5742	-	-	-	23	374	92	69	1763	2018	1403	-
DELAVCI PRI TERMIČNO-KEM. OBDELA	511	-	-	-	4	54	25	7	124	192	105	-
POSLOVODJE TERMIČNO-KEMIČNE OBD	48	-	-	-	4	28	-	5	11	-	-	-
SUŠILCI-PARILCI LESA	215	-	-	-	-	13	5	2	62	85	48	-
IMPREGNIRCI LESA	248	-	-	-	-	13	20	-	51	107	57	-
DELAVCI PRI MEHANIČNI OBDELAVI L	2070	-	-	-	9	147	26	48	760	774	306	-
POSLOVODJE MEHANIČNE OBDELAVE L	181	-	-	-	9	103	-	13	56	-	-	-
REZALCI LESA	871	-	-	-	-	17	18	25	343	304	164	-
LUPILCI-REZALCI FURNIRJA	330	-	-	-	-	6	4	9	94	149	68	-
OPRAV.STROJEV ZA LEPLJENJE LESA	239	-	-	-	-	10	4	1	88	95	41	-
OPRAV.STR. ZA STISK.-OBLIK.LESA	449	-	-	-	-	11	-	-	179	226	33	-
OSTALI DELAVCI PRI OBDELAVI LESA	3161	-	-	-	10	173	41	14	879	1052	992	-
POSLOVODJE PRI PRIMARNI OBDELAV	148	-	-	-	10	98	-	7	33	-	-	-
SORTIRCI LESA	656	-	-	-	-	10	9	1	162	291	183	-
OSTALI DELAVCI PRI PRIMARNI OBD	2357	-	-	-	-	65	32	6	684	761	809	-
OBLIKOVALCI LESA	12309	-	-	-	80	1115	322	299	6221	2764	1508	-
MIZARJI	4688	-	-	-	30	495	79	226	3079	598	181	-
POSLOVODJE-MIZARJI	374	-	-	-	27	201	-	58	88	-	-	-
MIZARJI ZA IZDELAVO KOSOVNEGA P	1223	-	-	-	-	141	38	19	859	114	52	-
GRADBENI MIZARJI	620	-	-	-	1	25	-	74	436	72	12	-
OSTALI MIZARJI	2471	-	-	-	2	128	41	75	1696	412	117	-
OPRAVNIKI STROJEV ZA OBLIKOVANJE	5627	-	-	-	28	440	211	49	2556	1507	836	-
POSLOVODJE STROJNEGA OBLIKOVANJ	307	-	-	-	28	192	-	18	69	-	-	-
STROJNI MIZARJI	1277	-	-	-	-	62	120	15	827	199	54	-
STROJNI REZALCI LESA	741	-	-	-	-	22	7	2	399	221	90	-
STRUGARJI-REZKALCI LESA	308	-	-	-	-	13	4	3	166	60	62	-
VRTALCI LESA	121	-	-	-	-	5	4	-	49	39	24	-
SKOBLARJI LESA	479	-	-	-	-	4	16	-	148	187	124	-
URAVNALCI STROJEV ZA OBDELAVO L	428	-	-	-	-	27	13	3	241	106	38	-
OSTALI STROJNI OBLIKOVALCI LESA	1966	-	-	-	-	115	47	8	657	695	444	-
OSTALI OBLIKOVALCI LESA	1994	-	-	-	22	180	32	24	586	659	491	-
OSTALI POSLOVODJE PRI OBLIKOVAN	139	-	-	-	22	82	-	7	28	-	-	-
KOLARJI-KAROSERJI	41	-	-	-	-	3	-	-	35	3	-	-
SODARJI-IZDELOVALCI KADI	17	-	-	-	-	-	-	2	7	-	8	-
MODELARJI-MIZARJI	187	-	-	-	-	25	-	11	145	3	3	-
MAKETARJI	2	-	-	-	-	-	-	-	1	1	-	-
PROIZVAJALCI DROBNE LESENE GALA	18	-	-	-	-	5	-	-	8	3	2	-
REZBARJI	11	-	-	-	-	-	-	-	3	-	8	-
INTARZISTI	3	-	-	-	-	1	-	-	-	1	1	-
OSTALI OBLIKOVALCI LESA	1576	-	-	-	-	64	32	4	359	648	469	-
IZDELOVALCI TEKSTILA	10450	-	-	-	101	941	137	262	4094	3285	1630	-
PRIPRAVLJALCI TEKSTILNIH VLAKEN	1108	-	-	-	9	96	5	9	389	448	152	-
POSLOVODJE PRI PRIPRAVI TEKSTIL	76	-	-	-	9	54	-	1	12	-	-	-
SORTIRCI TEKSTILNIH VLAKEN	51	-	-	-	-	2	-	-	16	30	3	-
MEHČALCI TEKSTILNIH VLAKEN	24	-	-	-	-	-	-	1	3	18	2	-
MEŠALCI TEKSTILNIH VLAKEN	65	-	-	-	-	2	-	1	25	31	6	-
GREBENARJI-ČESALCI TEKSTILNIH V	56	-	-	-	-	-	1	-	15	5	35	-
IZVLAČILCI TEKSTILNIH VLAKEN	116	-	-	-	-	-	-	-	80	26	10	-
PREDPREDILCI	204	-	-	-	-	1	-	-	72	76	55	-
KONTROLORJI V PRIPRAVI TEKSTILN	117	-	-	-	-	29	4	1	65	17	1	-
OSTALI PRIPRAVLJALCI TEKSTILNIH	399	-	-	-	-	8	-	5	101	245	40	-
PREDILCI IN MOTALCI TEKSTILNIH V	2482	-	-	-	20	175	8	36	885	870	488	-
POSLOV. PRI PREDENJU-MOTANJU TE	211	-	-	-	20	134	-	16	41	-	-	-
PREDILCI PREJE-SUKANCA	997	-	-	-	-	14	1	15	446	299	222	-
VDEVALCI-VPREDILCI PREJE-SUKANC	95	-	-	-	-	-	-	-	39	51	5	-
MOTALCI-PREVIJALCI PREJE-SUKANC	669	-	-	-	-	6	2	2	255	300	104	-
KONTROLORJI PRI PREDENJU-MOTANJ	53	-	-	-	-	12	3	1	19	17	1	-
PREDILCI-MOTALCI TEKSTILNIH VLA	457	-	-	-	-	9	2	2	85	203	156	-
URAVNALCI TKALSKIH IN PLETILNIH	180	-	-	-	4	22	-	8	115	21	10	-
POSL.ZA URAVNAV.STATEV ZA TKANJ	26	-	-	-	4	12	-	6	4	-	-	-
URAVNALCI TKALSKIH STATEV	95	-	-	-	-	6	-	1	74	13	1	-
URAVNALCI PLETILNIH STROJEV	17	-	-	-	-	-	-	-	14	2	1	-
PRIPRAVLJALCI JACQUARD KARTIC	12	-	-	-	-	-	-	-	10	2	-	-
URAVNALCI TKALSKIH-PLETILNIH ST	30	-	-	-	-	4	-	1	13	4	8	-
TKALCI TEKSTILA	1975	-	-	-	17	274	93	62	934	401	194	-
POSLOVODJE TKALCI TEKSTILA	270	-	-	-	17	180	-	44	29	-	-	-
SNOVALCI	224	-	-	-	-	2	1	1	114	80	26	-

**7. ZAPOSLENE OSEBE V PODJETJIH IN DRUGIH ORGANIZACIJAH PO SKUPINAH POKLICEV IN STOPNJI STROKOVNE USPOSOBLJENOSTI V REPUBLIKI SLOVENIJI, 31. 12. 1993 (nadaljevanje)**

	STOPNJA STROKOVNE USPOSOBLJENOSTI											
	*SKUPAJ*	V I S O K A			*VIŠ-*	*SRED-*	*NIŽ-*	*VISOKO-*	*KVALI-*	*POL-*	*NE-*	*NEZ-*
		*DOK-*	*MA-*	*OS-*	*JA	*NJA	*JA	*KVALI-*	*FICI-*	*KVALI-*	*KVALI-*	*NANO
		*TOR-*	*GI-*	*TA-*				*FICI-*	*RAN	*FICI-*	*FICI-*	
		*JI	*STRI	*LI			*RAN		*RAN	*RAN		
VDEVALCI OSNOVE ROČNO IN STROJN	108	-	-	-	-	2	-	-	64	23	19	-
TKALCI NA ROČNIH STATVAH	5	-	-	-	-	-	-	-	4	-	1	-
TKALCI NA MEHANIČNIH STATVAH	706	-	-	-	-	15	83	5	390	140	73	-
TKALCI NA JACQUARD STATVAH	135	-	-	-	-	1	-	-	101	32	1	-
KONTROLORJI TKANJA	210	-	-	-	-	63	2	5	101	18	21	-
OSTALI TKALCI	317	-	-	-	-	11	7	7	131	108	53	-
PLETILCI TEKSTILA	953	-	-	-	15	106	1	6	493	279	53	-
POSLOVODJE-PLETILCI TEKSTILA	112	-	-	-	15	79	-	1	17	-	-	-
PLETILCI NA STROJIH (RAZEN ZA N	439	-	-	-	-	3	1	-	323	95	17	-
PLETILCI NOGAVIC NA STROJIH	90	-	-	-	-	1	-	2	13	72	2	-
ROČNI PLETILCI	8	-	-	-	-	1	-	-	6	-	1	-
KONTROLORJI PLETIVA	177	-	-	-	-	22	-	-	114	27	14	-
OSTALI PLETILCI TEKSTILA	127	-	-	-	-	-	-	3	20	85	19	-
DODELOVALCI TEKSTILA	2396	-	-	-	26	161	21	134	898	897	259	-
POSLOVODJE PRI DODELAVI TEKSTIL	152	-	-	-	26	86	-	7	33	-	-	-
BELILCI TEKSTILNIH IZDELKOV	49	-	-	-	-	2	-	9	17	14	7	-
BARVARJI PREJE-TKANIN-OBLEK	366	-	-	-	-	18	1	28	197	84	38	-
DEKATIZERJI TKANIN	45	-	-	-	-	1	-	-	3	15	26	-
SMODILCI TEKSTILNIH IZDELKOV	19	-	-	-	-	-	1	-	8	-	10	-
VALJALCI TEKSTILA	85	-	-	-	-	-	-	3	20	50	12	-
APRETERJI-IMPREGNIRCI TEKSTILA	290	-	-	-	-	8	2	17	166	64	33	-
OSTALI DODELOVALCI TEKSTILA	1390	-	-	-	-	46	17	70	454	670	133	-
OSTALI PROIZVAJALCI TEKSTILA	1281	-	-	-	10	65	9	4	369	351	473	-
OSTALI POSLOVODJE V PROIZVODNJI	64	-	-	-	10	36	-	3	15	-	-	-
POZAMENTERJI	43	-	-	-	-	-	1	-	16	6	20	-
KVAČKARJI	1	-	-	-	-	-	-	-	-	-	1	-
VRVARJI	6	-	-	-	-	-	-	-	-	6	-	-
IZDELOVALCI FILCA	64	-	-	-	-	1	-	-	22	27	14	-
IZDELOVALCI TULJCEV	14	-	-	-	-	-	-	-	12	-	2	-
KRPALCI	29	-	-	-	-	-	-	-	14	6	9	-
OSTALI DELAVCI V PROIZVODNJI TE	1060	-	-	-	-	28	8	1	290	306	427	-
MODELISTI V PROIZVODNJI TEKSTILA	75	-	-	-	-	42	-	3	11	18	1	-
MODELISTI PREJE-TKANIN	11	-	-	-	-	5	-	1	5	-	-	-
MODELISTI PLETIVA	5	-	-	-	-	4	-	-	1	-	-	-
MODELISTI BARVANJA PREJE-TKANIN	14	-	-	-	-	1	-	-	-	13	-	-
OSTALI MODELISTI V PROIZVODNJI	45	-	-	-	-	32	-	2	5	5	1	-
PREDELOVALCI TEKSTILA	23836	-	-	-	54	1388	284	156	14637	5491	1826	-
KROJAČI PO MERI	1294	-	-	-	6	179	-	28	972	61	48	-
POSLOVODJE-KROJAČI PO MERI	46	-	-	-	5	27	-	6	8	-	-	-
MODELISTI ZA IZDELAVO OBLAČIL	220	-	-	-	-	122	-	18	78	-	2	-
KROJAČI MOŠKIH OBLAČIL PO MERI	385	-	-	-	-	3	-	-	379	2	1	-
KROJAČI ŽENSKIH OBLAČIL PO MERI	315	-	-	-	-	7	-	3	297	4	4	-
KROJAČI OTROŠKIH OBLAČIL PO MER	24	-	-	-	-	-	-	1	6	7	10	-
OSTALI KROJAČI PO MERI	304	-	-	-	1	20	-	-	204	48	31	-
ŠABLONERJI IN REZALCI TKANIN	1158	-	-	-	4	216	14	26	648	177	73	-
POSLOV. ŠABLON. KROJENJA-REZANJ	108	-	-	-	4	61	-	9	34	-	-	-
ŠABLONERJI-OZNAČEVALCI V PROIZV	260	-	-	-	-	109	1	14	79	44	13	-
REZALCI TKANINE V PROIZVODNJI O	355	-	-	-	-	10	-	-	296	39	10	-
ŠABLONERJI-OZNAČEVALCI-REZALCI	435	-	-	-	-	36	13	3	239	94	50	-
ŠIVALCI	20360	-	-	-	34	931	235	82	12459	5021	1598	-
POSLOVODJE ŠIVALNICE	823	-	-	-	34	467	-	43	279	-	-	-
ROČNI ŠIVALCI	371	-	-	-	-	9	2	3	183	68	106	-
STROJNI ŠIVALCI	18227	-	-	-	-	434	227	32	11560	4634	1340	-
VEZILJE	129	-	-	-	-	1	-	1	92	28	7	-
OSTALI ŠIVALCI-VEZILJE	810	-	-	-	-	20	6	3	345	291	145	-
ROKAVIČARJI	96	-	-	-	1	2	-	-	24	44	25	-
POSLOVODJE-ROKAVIČARJI	2	-	-	-	1	1	-	-	-	-	-	-
KROJAČI ROKAVIC	4	-	-	-	-	-	-	-	-	-	-	-
ŠIVALCI ROKAVIC	90	-	-	-	-	1	-	-	1	3	-	-
KLOBUČARJI	22	-	-	-	-	1	-	2	10	1	8	-
POSLOVODJE-KLOBUČARJI	3	-	-	-	-	1	-	-	2	-	-	-
MODISTI (IZD.ŽENSK. KLOBUKOV IN	2	-	-	-	-	-	-	-	2	-	-	-
KLOBUČARJI (IZD.MOŠ. KLOBUKOV IN	9	-	-	-	-	-	-	-	3	1	5	-
KLOBUČARJI V INDUSTRIJSKI PROIZ	8	-	-	-	-	-	-	-	5	-	3	-
TAPETNIKI	590	-	-	-	-	40	27	13	383	94	33	-
POSLOVODJE-TAPETNIKI	34	-	-	-	-	22	-	3	9	-	-	-
TAPETNIKI-DEKORATERJI	44	-	-	-	-	3	-	2	34	1	4	-
TAPETNIKI POHIŠTVA	309	-	-	-	-	10	27	2	220	34	16	-

**7. ZAPOSLENE OSEBE V PODJETJIH IN DRUGIH ORGANIZACIJAH PO SKUPINAH POKLICEV IN STOPNJI STROKOVNE USPOSOBLJENOSTI V REPUBLIKI SLOVENIJI, 31. 12. 1993 (nadaljevanje)**

	STOPNJA STROKOVNE USPOSOBLJENOSTI										
	*SKUPAJ*	V I S O K A									
		VIŠ-	SRED-	NIŽ-	*VISOKO-	*KVALI-	*POL-	*NE-	*NEZ-		
		JA	NJA	JA	*KVALI-	*FICI-	*KVALI-	*KVALI-	*FICI-	*FICI-	*NANO
	*DOK-	*MA-	*OS-								
	*TOR-	*GI-	*TA-								
	*JI	*STRI	*LI								
TAPETNIKI VOZIL	123	-	-	-	4	-	6	85	23	5	-
IZDELOVALCI PREŠITIH ODEJ IN ŽI	80	-	-	-	1	-	-	35	36	8	-
OSTALI PREDELOVALCI TEKSTILA	316	-	-	-	9	19	8	5	141	93	41
OSTALI POSLOVODJE PRI PREDELAVI	35	-	-	-	9	15	-	2	9	-	-
PONJAVARJI-JADRARJI	114	-	-	-	-	-	8	3	70	27	6
IZDELOVALCI PADAL	11	-	-	-	1	-	-	-	9	-	1
IZDELOVALCI DEŽNIKOV-SONČNIKOV	1	-	-	-	-	-	-	-	1	-	-
OSTALI IZDELOVALCI TEKSTILA	155	-	-	-	-	3	-	-	52	66	34
OBDELOVALCI KOŽ	1136	-	-	-	20	90	67	6	548	236	169
PRIPRAVLJALCI KOŽ IN KRZNA	353	-	-	-	-	26	5	4	245	24	49
POSLOVODJE PRI PRIPRAVI KOŽ-KRZ	7	-	-	-	-	6	-	1	-	-	-
SORTIRCI KOŽ-KRZNA	39	-	-	-	-	8	1	-	22	4	4
ČISTILCI KOŽ-KRZNA	19	-	-	-	-	3	-	2	2	10	2
CEPILCI KOŽ-KRZNA	3	-	-	-	-	-	-	-	3	-	-
OSTALI PRIPRAVLJALCI KOŽ-KRZNA	285	-	-	-	-	9	4	1	218	10	43
OBDELOVALCI KOŽ IN KRZNA	783	-	-	-	20	64	62	2	303	212	120
POSLOVODJE PRI OBDELAVI KOŽ-KRZ	78	-	-	-	20	51	-	-	7	-	-
STROJARJI KOŽ-KRZNA	37	-	-	-	-	3	1	-	22	8	3
BARVARJI USNJA-KRZNA	36	-	-	-	-	-	2	-	33	1	-
RAZPENJEVALCI USNJA-KRZNA	80	-	-	-	-	-	13	-	15	36	16
OSTALI OBDELOVALCI KOŽ-KRZNA	552	-	-	-	-	10	46	2	226	167	101
PREDELOVALCI USNJA IN KRZNA	1261	-	-	-	11	153	6	10	771	159	151
KROJILCI USNJA IN IZDEL. USNJ. O	697	-	-	-	2	82	-	6	444	82	81
POSLOVODJE PRI KROJENJU USNJENI	16	-	-	-	2	10	-	3	1	-	-
KROJILCI USNJENIH OBLAČIL	92	-	-	-	-	14	-	-	64	10	4
REZALCI USNJENIH OBLAČIL	3	-	-	-	-	-	-	-	-	1	2
ŠIVALCI USNJENIH OBLAČIL	352	-	-	-	-	28	-	2	271	17	34
OSTALI DELAVCI PRI IZDEL. USNJ.	234	-	-	-	-	30	-	1	108	54	41
KRZNARJI	44	-	-	-	3	4	1	-	31	1	4
POSLOVODJE-KRZNARJI	8	-	-	-	3	3	-	-	2	-	-
KRZNARJI	8	-	-	-	-	-	-	-	7	-	1
REZALCI KRZNA	3	-	-	-	-	-	1	-	2	-	-
ŠIVALCI KRZNA	16	-	-	-	-	1	-	-	14	-	1
OSTALI KRZNARSKI DELAVCI	9	-	-	-	-	-	-	-	6	1	2
OSTALI PREDELOVALCI USNJA IN KRZ	520	-	-	-	6	67	5	4	296	76	66
POSLOVODJE PRI PREDELAVI USNJA-	54	-	-	-	6	38	-	2	8	-	-
SEDLARJI-JERMENARJI	20	-	-	-	-	-	-	2	14	2	2
SEDLARJI	22	-	-	-	-	1	2	-	9	-	10
IZDELOVALCI USNJENE GALANTERIJE	397	-	-	-	-	28	3	-	252	69	45
IZDELOVALCI TEHNIČNIH PREDMETOV	27	-	-	-	-	-	-	-	13	5	9
ČEVLJARJI	6163	-	-	-	75	286	8	53	3207	1188	1346
ROČNI ČEVLJARJI	1028	-	-	-	4	66	2	24	185	79	668
POSLOVODJE-ČEVLJARJI	25	-	-	-	4	8	-	3	10	-	-
ČEVLJARJI	63	-	-	-	-	5	1	2	48	2	5
ČEVLJARJI-MODELARJI	62	-	-	-	-	19	-	4	39	-	-
ČEVLJARJI-ORTOPEDI	31	-	-	-	-	2	1	13	11	4	-
POPRAVLJALCI OBUTVE	20	-	-	-	-	-	-	2	3	5	10
OSTALI ČEVLJARSKI DELAVCI	827	-	-	-	-	32	-	-	74	68	653
INDUSTRIJSKI IZDELOVALCI OBUTVE	5135	-	-	-	71	220	6	29	3022	1109	678
POSLOV. V INDUSTRIJSKI PROIZVOD	254	-	-	-	71	129	-	7	47	-	-
ŠABLONERJI-KROJILCI OBUTVE	196	-	-	-	-	10	-	1	118	36	31
REZALCI DELOV OBUTVE	441	-	-	-	-	1	-	1	286	124	29
ŠIVALCI OBUTVE	1589	-	-	-	-	21	1	7	1110	344	106
NATEZOVALCI OBUTVE	81	-	-	-	-	1	-	-	42	31	7
SESTAVLJALCI DELOV OBUTVE	588	-	-	-	-	1	1	3	362	171	50
DODELOVALCI OBUTVE	694	-	-	-	-	6	-	2	412	164	110
OSTALI DELAVCI V SERIJSKI PROIZ	1292	-	-	-	-	51	4	8	645	239	345
GUMARJI IN PREDELOVALCI PLASTIČNI	6566	-	-	-	32	493	141	35	2147	1048	2670
OPRAV. STR. ZA PROIZ. PRED. IZ KAVČU	1538	-	-	-	7	164	30	7	630	108	592
POSLOV. V PROIZV. GUME-GUMIJAST	86	-	-	-	7	61	-	2	15	-	1
MLINARJI KAVČUKA-GUME	59	-	-	-	-	2	-	1	17	4	35
VALJALCI GUME	12	-	-	-	-	-	3	-	7	2	-
GUMARJI-LIVARJI-BRIZGALCI	428	-	-	-	-	7	7	2	223	24	165
DODELOVALCI PREDMETOV IZ GUME	601	-	-	-	-	57	19	1	215	47	262
OSTALI PROIZVAJALCI PREDMETOV I	352	-	-	-	-	37	1	1	153	31	129
PROIZVAJALCI IN VULKANIZERJI PNE	1083	-	-	-	2	54	4	10	452	35	526
POSLOVODJE V PROIZVODNJI PNEVMA	73	-	-	-	2	31	-	6	27	1	6
KONFEKCIJARJI PNEVMATIKE	450	-	-	-	-	12	1	1	173	6	257

**7. ZAPOSLENE OSEBE V PODJETJIH IN DRUGIH ORGANIZACIJAH PO SKUPINAH POKLICEV IN STOPNJI STROKOVNE USPOSOBLJENOSTI V REPUBLIKI SLOVENIJI, 31. 12. 1993 (nadaljevanje)**

* SKUPAJ *	STOPNJA STROKOVNE USPOSOBLJENOSTI											
	* V I S O K A *											
	* DOK-*	* MA-*	* OS-*	* VIŠ-*	* SRED-*	* NIŽ-*	*VISOKO-*	*KVALI-*	* POL-*	* NE-*	*NEZ-*	
	* TOR-*	* GI-*	* TA-*	* JA	* NJA	* JA	*KVALI-*	* FICI-*	*KVALI-*	*KVALI-*	*NANO	
	* JI	* STRI	* LI				* FICI-*	* RAN	* FICI-*	* FICI-*		
							* RAN	* RAN	* RAN	* RAN		
LIVARJI PNEVMATIKE	133	-	-	-	-	1	-	1	33	1	97	-
VULKANIZERJI PNEVMATIKE	234	-	-	-	-	4	2	2	110	19	97	-
OSTALI PROIZV.-OPREMLJEVALCI PN	193	-	-	-	-	6	1	-	109	8	69	-
PREDELOVALCI PLASTIČNIH MAS	3945	-	-	-	23	275	107	18	1065	905	1552	-
POSLOVODJE PRI PREDELAVI PLASTI	268	-	-	-	23	143	-	8	93	-	1	-
LIVARJI-BRIZGALCI PLASTIČNIH MA	810	-	-	-	-	36	53	1	144	233	343	-
STISKALCI-VALJALCI PLASTIČNIH M	178	-	-	-	-	1	6	-	23	111	37	-
DODELOVALCI PLASTIČNIH MAS	560	-	-	-	-	6	38	8	118	163	27	-
OSTALI PREDEL.PREDMETOV IZ PLAS	2129	-	-	-	-	89	10	1	687	398	944	-
OBDELOVALCI KAMNA	332	-	-	-	3	31	2	14	195	14	73	-
KLESARJI	189	-	-	-	-	13	-	7	117	8	44	-
POSLOVODJE-KLESARJI	20	-	-	-	-	9	-	2	9	-	-	-
KLESARJI KAMNA	11	-	-	-	-	-	-	-	9	-	2	-
REZALCI KAMNA	52	-	-	-	-	-	-	1	27	4	20	-
TRASERJI KAMNA	2	-	-	-	-	-	-	-	2	-	-	-
BRUSILCI-GLADILCI KAMNA	38	-	-	-	-	-	-	-	32	1	5	-
OSTALI OBDELOVALCI KAMNA	66	-	-	-	-	4	-	4	38	3	17	-
KAMNOSEKI	143	-	-	-	3	18	2	7	78	6	29	-
POSLOVODJE KAMNOSEKI-KAMNOPISCI	17	-	-	-	3	10	-	1	3	-	-	-
KAMNOSEKI	100	-	-	-	-	7	2	6	65	5	15	-
KAMNOPISCI-RISARJI	1	-	-	-	-	1	-	-	-	-	-	-
OSTALI IZDELOVALCI PREDMETOV IZ	25	-	-	-	-	-	-	-	10	1	14	-
GRADBENI DELAVCI	16273	-	-	-	86	1277	67	1736	7780	3026	2301	-
ZIDARJI	6666	-	-	-	24	519	26	899	3773	928	497	-
POSLOVODJE-ZIDARJI	823	-	-	-	24	438	-	255	106	-	-	-
ZIDARJI	5169	-	-	-	-	74	25	636	3377	742	315	-
ZIDARJI Z OPEKO	116	-	-	-	-	-	-	2	50	60	4	-
ZIDARJI S KAMNOM	12	-	-	-	-	-	-	2	7	-	3	-
OSTALI ZIDARSKI DELAVCI	546	-	-	-	-	7	1	4	233	126	175	-
TESARJI IN PODOBNO	2397	-	-	-	4	84	7	420	1466	355	61	-
POSLOVODJE TESARJI	103	-	-	-	4	43	-	44	12	-	-	-
GRADBENI TESARJI	1987	-	-	-	-	27	5	360	1258	296	41	-
LADIJSKI TESARJI	10	-	-	-	-	-	-	1	9	-	-	-
UGRAJEVALCI STAVBNIH MIZARSKIH	47	-	-	-	-	1	-	6	34	6	-	-
TESARJI STAVBNIH ODROV	36	-	-	-	-	-	-	-	20	15	1	-
PARKETARJI	40	-	-	-	-	4	-	2	26	6	2	-
OSTALI TESARJI	174	-	-	-	-	9	2	7	107	32	17	-
BETONIRCI IN TERACERJI	546	-	-	-	2	32	5	48	250	153	56	-
POSLOVODJE BETONIRCI IN PODOBNI	50	-	-	-	2	19	-	11	18	-	-	-
BETONIRCI	294	-	-	-	-	1	4	9	136	112	32	-
TERACERJI	38	-	-	-	-	4	-	7	25	1	1	-
OSTALI DELAVCI ZA IZDELAVO BETO	164	-	-	-	-	8	1	21	71	40	23	-
KROVCI	55	-	-	-	2	2	-	5	30	12	4	-
POSLOVODJE-KROVCI	4	-	-	-	2	1	-	-	1	-	-	-
KROVCI Z OPEKO-ŠKRILJEM	32	-	-	-	-	1	-	5	19	7	-	-
OSTALI KROVCI	19	-	-	-	-	-	-	-	10	5	4	-
TLAKARJI IN PODOBNI	338	-	-	-	1	19	-	25	230	37	26	-
POSLOVODJE-TLAKARJI-KERAMIKI IN	24	-	-	-	1	9	-	10	4	-	-	-
KERAMIKI-PEČARJI	142	-	-	-	-	3	-	7	105	22	5	-
KERAMIKI-TLAKARJI	113	-	-	-	-	3	-	6	92	8	4	-
TLAKOVALCI	10	-	-	-	-	1	-	1	5	1	2	-
OSTALI TLAKARJI	49	-	-	-	-	3	-	1	24	6	15	-
MAVČARJI IN FASADERJI	21	-	-	-	-	1	-	1	18	1	-	-
POSLOVODJE MAVČARJI,FASADERJI I	1	-	-	-	-	1	-	-	-	-	-	-
MAVČARJI	2	-	-	-	-	-	-	-	2	-	-	-
FASADERJI	17	-	-	-	-	-	-	1	15	1	-	-
IZDELOVALCI MAVČNIH ODLITKOV-OR	1	-	-	-	-	-	-	-	1	-	-	-
IZOLIRCI	170	-	-	-	1	5	4	24	102	16	18	-
POSLOVODJE IZOLIRCI	22	-	-	-	1	2	-	13	6	-	-	-
HIDRO-IZOLIRCI	11	-	-	-	-	1	-	-	4	3	3	-
IZOLIRCI CEVODODNIH INSTALACIJ	61	-	-	-	-	1	-	6	47	3	4	-
OSTALI IZOLIRCI	76	-	-	-	-	1	4	5	45	10	11	-
STEKLOREZALCI	88	-	-	-	-	12	-	5	58	8	5	-
POSLOVODJE STEKLOREZCI	16	-	-	-	-	8	-	3	5	-	-	-
GRADBENI STEKLOREZCI	66	-	-	-	-	3	-	2	49	7	5	-
STEKLOREZCI DEKORATERJI	6	-	-	-	-	1	-	-	4	1	-	-
OSTALI GRADBENI DELAVCI	5992	-	-	-	52	603	25	309	1853	1516	1634	-
OSTALI GRADBENI POSLOVODJE	893	-	-	-	52	501	-	218	121	1	-	-



**7. ZAPOSLENE OSEBE V PODJETJIH IN DRUGIH ORGANIZACIJAH PO SKUPINAH POKLICEV IN STOPNJI STROKOVNE USPOSOBLJENOSTI V REPUBLIKI SLOVENIJI, 31. 12. 1993 (nadaljevanje)**

***** STOPNJA STROKOVNE USPOSOBLJENOSTI *****												
* SKUPAJ*	V I S O K A											
*	* DOK-*	* MA-*	* OS-*	* VIŠ-*	* SRED-*	* NIZ-*	* VISOKO-*	* KVALI-*	* POL-*	* NE-*	* NEZ-*	
*	* TOR-*	* GI-*	* TA-*	* JA	* NJA	* JA	* KVALI-*	* FICI-*	* KVALI-*	* KVALI-*	* NANO	
*	* JI	* STRI	* LI	*	*	*	* FICI-*	* RAN	* FICI-*	* FICI-*	*	
*	*	*	*	*	*	*	* RAN	*	* RAN	* RAN	*	
*****												
INSTALATERJI KANALIZACIJE-VODOV	133	-	-	-	-	4	-	12	80	14	23	-
VODNJAKARJI	12	-	-	-	-	-	-	-	1	11	-	-
HIDROGRADBENI DELAVCI, POTAPLJA	209	-	-	-	-	5	1	3	66	119	15	-
GRADBENI MINERJI IN PODOBNI	60	-	-	-	-	1	-	5	45	7	2	-
DELAVCI PRI IZGRADNJI-VZDRŽEV.C	1907	-	-	-	-	27	4	11	886	568	411	-
OSTALI GRADBENI DELAVCI-NERAZVR	2778	-	-	-	-	65	20	60	654	796	1183	-
PROIZVAJALCI CEMENTA IN PODOBNI	1239	-	-	-	4	108	44	39	460	402	182	-
PROIZ.CEMENTA,APNA,MAVCA IN INFU	398	-	-	-	3	62	-	16	150	118	49	-
POSLOV. V PROIZV. CEMENTA-APNA-	49	-	-	-	3	35	-	8	3	-	-	-
MLINARJI V PROIZV.CEMENTA-APNA-	62	-	-	-	-	-	-	2	35	23	2	-
ŽGALCI CEMENTA-APNA-MAVCA	33	-	-	-	-	8	-	-	17	8	-	-
KONTROL. V PROIZV.CEMENTA-APNA-	91	-	-	-	-	11	-	2	44	27	7	-
DELAVCI V PROIZV. CEMENTA-APNA-	163	-	-	-	-	8	-	4	51	60	40	-
PROIZ.PRED. IZ CEMENTA,KAMNA,AZB	841	-	-	-	1	46	44	23	310	284	133	-
POSL. V PROIZ. UMET.KAMNA,BET.E	53	-	-	-	1	37	-	11	3	1	-	-
PROIZV. GREDBENIH ELEMENTOV V I	158	-	-	-	-	2	-	12	32	64	48	-
IZDELOVALCI AZBESTNO-CEMENTNIH	169	-	-	-	-	2	-	-	58	79	30	-
IZDELOVALCI UMETNIH BRUSOV	384	-	-	-	-	4	44	-	195	96	45	-
PROIZVAJALCI SUHIH OMETOV	3	-	-	-	-	-	-	-	1	2	-	-
PROIZV.PREDM.IZ CEMENTA,UMET.KA	74	-	-	-	-	1	-	-	21	42	10	-
LIČARJI	2829	-	-	-	13	184	24	131	1658	539	280	-
GRADBENI LIČARJI	1240	-	-	-	8	101	5	87	821	128	90	-
POSLOVODJE PLESKARJI-BARVARJI	118	-	-	-	7	59	-	20	32	-	-	-
GRADBENI PLESKARJI	736	-	-	-	-	29	2	50	558	52	45	-
GRADBENI BARVARJI	43	-	-	-	-	-	-	4	36	1	2	-
BARVARJI KOVINSKIH KONSTRUKCIJ	317	-	-	-	1	12	3	13	181	69	38	-
OSTALI GRADBENI LIČARJI	26	-	-	-	-	1	-	-	14	6	5	-
OSTALI LIČARJI	1589	-	-	-	5	83	19	44	837	411	190	-
OSTALI POSLOVODJE LIČARJI	73	-	-	-	4	48	-	5	16	-	-	-
LOŠČILCI (RAZEN AVTOLIČARJEV)	237	-	-	-	-	2	13	-	57	118	47	-
AVTOLIČARJI	904	-	-	-	1	28	2	30	535	205	103	-
ČRKOSLIKARJI	27	-	-	-	-	1	-	2	22	-	2	-
OSTALI LIČARJI	348	-	-	-	-	4	4	7	207	88	38	-
PROIZVAJALCI PAPIRJA	1929	-	-	-	34	202	33	107	708	422	423	-
PRIPRAVLJALCI PAPIRNE MASE	366	-	-	-	2	40	4	41	140	80	59	-
POSLOVODJE PRI PRIPRAVI PAPIRNE	43	-	-	-	2	23	-	9	9	-	-	-
MLEVCI PAPIRNE MASE	76	-	-	-	-	6	-	20	23	8	19	-
KUHARJI PAPIRNE MASE	8	-	-	-	-	2	-	-	6	-	-	-
BELILCI PAPIRNE MASE	34	-	-	-	-	3	-	2	10	-	19	-
OSTALI PRIPRAVLJALCI PAPIRNE MA	205	-	-	-	-	6	4	10	92	72	21	-
OPRAVNIKI STROJEV ZA PROIZVODNJO	1174	-	-	-	18	117	27	61	487	256	208	-
POSLOVODJE V STROJNI PROIZVODNJ	141	-	-	-	18	65	-	9	49	-	-	-
OPRAVNIKI STROJEV ZA PROIZVODNJ	400	-	-	-	-	39	7	24	226	78	26	-
OPRAVNIKI STROJEV ZA SUŠENJE PA	89	-	-	-	-	1	-	24	56	8	-	-
OPRAVNIKI STROJEV ZA DODELAVO P	516	-	-	-	-	6	20	4	147	167	172	-
OPRAVNIKI STROJEV ZA PROIZV.POS	28	-	-	-	-	6	-	-	9	3	10	-
OSTALI PROIZVAJALCI PAPIRJA IN P	389	-	-	-	14	45	2	5	81	86	156	-
OSTALI POSLOVODJE V PROIZVODNJI	78	-	-	-	13	40	-	4	21	-	-	-
ROČNI IZDELOVALCI-DODELOVALCI P	287	-	-	-	1	5	2	1	53	85	140	-
IZDELOVALCI POSEBNIH VRST PAPIR	24	-	-	-	-	-	-	-	7	1	16	-
TISKARJI IN KNJIGOVEZI	5157	-	-	-	43	900	332	95	2372	762	653	-
ČRKOSTAVCI	559	-	-	-	6	129	17	11	380	13	3	-
POSLOVODJE ČRKOSTAVCI	48	-	-	-	6	25	-	5	12	-	-	-
ROČNI ČRKOSTAVCI	106	-	-	-	-	18	1	4	81	2	-	-
STROJNI ČRKOSTAVCI	186	-	-	-	-	31	10	2	137	6	-	-
ČRKOLIVARJI	5	-	-	-	-	4	-	-	1	-	-	-
LOMILCI STAVKOV-SESTAVLJALCI TI	101	-	-	-	-	21	2	-	75	3	-	-
OSTALI ČRKOSTAVCI	113	-	-	-	-	30	4	-	74	2	3	-
TISKARSKI STROJNIKI	1050	-	-	-	11	251	9	28	587	85	79	-
POSLOVODJE TISKARSKI STROJNIKI	142	-	-	-	11	62	-	7	62	-	-	-
OPRAVNIKI STROJA ZA VISOKI TISK	99	-	-	-	-	29	-	3	54	10	3	-
OPRAVNIKI STROJA PLOSKEGA TISKA	473	-	-	-	-	102	3	11	299	19	39	-
OPRAVNIKI STROJA GLOBOKEGA TISK	24	-	-	-	-	17	-	-	1	5	1	-
OSTALI TISKARSKI STROJNIKI	312	-	-	-	-	41	6	7	171	51	36	-
STEREOTIPISTI IN GALVANOPLASTIKI	50	-	-	-	-	4	-	1	32	11	2	-
STEREOTIPISTI	6	-	-	-	-	-	-	-	5	1	-	-
GALVANOPLASTIKI	6	-	-	-	-	1	-	-	5	-	-	-
OSTALI IZDELOVALCI TISK.VALJEV	38	-	-	-	-	3	-	1	22	10	2	-

**7. ZAPOSLENE OSEBE V PODJETJIH IN DRUGIH ORGANIZACIJAH PO SKUPINAH POKLICEV IN STOPNJI STROKOVNE USPOSOBLJENOSTI V REPUBLIKI SLOVENIJI, 31. 12. 1993 (nadaljevanje)**

	STOPNJA STROKOVNE USPOSOBLJENOSTI											
	*SKUPAJ*	V I S O K A			*VIŠ*	*SRED*	*NIŽ*	*VISOKO*	*KVALI*	*POL*	*NE*	*NEZ*
		*DOK*	*MA*	*OS*	*JA*	*NJA*	*JA*	*KVALI*	*FICI*	*KVALI*	*KVALI*	*NANO*
		*TOR*	*GI*	*TA*				*FICI*	*RAN*	*FICI*	*FICI*	
	*JI*	*STRI*	*LI*				*RAN*		*RAN*	*RAN*		
TISKARSKI GRAVERJI	88	-	-	-	2	17	2	7	54	2	4	-
POSLOVODJE TISKARSKI GRAVERJI	13	-	-	-	2	6	-	-	5	-	-	-
LITOGRAFI	13	-	-	-	-	-	-	3	8	2	-	-
STROJNI GRAVERJI	19	-	-	-	-	4	-	4	11	-	-	-
GRAVERJI JEDKALCI (KEMIGRAFI)	19	-	-	-	-	3	1	-	13	-	2	-
OSTALI GRAVERJI	24	-	-	-	-	4	1	-	17	-	2	-
REPRODUK.FOTOGRAF. IN KOPISTI V TIS	690	-	-	-	7	201	8	23	391	35	25	-
POSLOVODJE PRI REPRODUCIRANJU F	51	-	-	-	7	35	-	2	7	-	-	-
REPRODUKCIJSKI FOTOGRAFI	173	-	-	-	-	61	2	3	104	-	3	-
FOTOGRAFI RETUŠERJI	175	-	-	-	-	35	2	9	123	1	5	-
FOTOGRAFI KOPISTI	103	-	-	-	-	23	-	2	70	1	7	-
OSTALI REPRODUK.FOTOGRAFI-KOPIS	188	-	-	-	-	47	4	7	87	33	10	-
FOTOLABORANTI	144	-	-	-	4	40	7	3	75	4	11	-
POSLOVODJE FOTOLABORATORIJEV	15	-	-	-	3	5	-	-	7	-	-	-
RAZVIJALCI POSNETKOV	37	-	-	-	1	8	2	-	19	2	5	-
IZDELOVALCI POSNETKOV	19	-	-	-	-	4	1	2	10	2	-	-
OSTALI FOTOLABORANTI	73	-	-	-	-	23	4	1	39	-	6	-
KNJIGOVEZI	1048	-	-	-	2	77	168	7	361	181	252	-
POSLOVODJE KNJIGOVEZI	45	-	-	-	2	21	-	1	21	-	-	-
ROČNI KNJIGOVEZI	207	-	-	-	-	18	4	3	101	53	28	-
STROJNI KNJIGOVEZI	298	-	-	-	-	24	10	3	98	51	112	-
OSTALI KNJIGOVEZI	498	-	-	-	-	14	154	-	141	77	112	-
OSTALI DELAVCI V TISKARSTVU	1528	-	-	-	11	181	121	15	492	431	277	-
OSTALI POSLOVODJE V TISKARSTVU	67	-	-	-	10	41	-	1	15	-	-	-
OPRAVNIKI STROJEV ZA RAZMNOŽEVA	112	-	-	-	-	8	15	3	53	24	9	-
TISKARJI TKANIN	45	-	-	-	-	4	-	2	18	5	16	-
IZDELOVALCI PEČATOV	3	-	-	-	-	2	-	-	-	1	-	-
OSTALI DELAVCI V TISKARSTVU	1301	-	-	-	1	126	106	9	406	401	252	-
PREDEL.PAPIRJA IN IZDEL.FOTO-FOLI	1933	-	-	-	14	122	56	101	358	960	322	-
KARTONAŽARJI IN IZDEL. PAPIRNE K	1906	-	-	-	14	110	55	100	349	957	321	-
POSLOVODJE KARTONAŽE-PAPIRNE KO	116	-	-	-	14	69	1	4	28	-	-	-
IZDELOVALCI KARTONSKIH IZDELKOV	700	-	-	-	-	25	3	9	140	340	183	-
IZDELOVALCI PAPIRNE KONFEKCIJE	1090	-	-	-	-	16	51	87	181	617	138	-
PROIZVAJALCI FOTO-FOLIJE IN FOTO	27	-	-	-	-	12	1	1	9	3	1	-
POSLOV. V PROIZV.FOTO-FOLIJE,PLO	6	-	-	-	-	5	-	1	-	-	-	-
IZDELOVALCI FOTO-FOLIJE IN FOTO-	8	-	-	-	-	3	-	-	4	1	-	-
IZDELOVALCI FOTO-PAPIRJA	1	-	-	-	-	-	-	-	1	-	-	-
OSTALI IZDEL.FOTO FOLIJE ZA KOPI	12	-	-	-	-	4	1	-	4	2	1	-
OBDELOVALCI IN PREDELOVALCI TOBAK	289	-	-	-	-	10	1	-	107	99	72	-
OBDELOVALCI TOBAKA	12	-	-	-	-	1	-	-	2	5	4	-
SORTIRCI TOBAKA	1	-	-	-	-	1	-	-	-	-	-	-
MEŠALCI TOBAKA	8	-	-	-	-	-	-	-	-	4	4	-
DRUGI OBDELOVALCI TOBAKA	3	-	-	-	-	-	-	-	2	1	-	-
PREDELOVALCI TOBAKA	277	-	-	-	-	9	1	-	105	94	68	-
POSLOVODJE PREDELAVE TOBAKA	23	-	-	-	-	7	-	-	16	-	-	-
PROIZVAJALCI CIGARET	210	-	-	-	-	-	1	-	68	82	59	-
DRUGI DELAVCI PRI PREDELAVI TOB	44	-	-	-	-	2	-	-	21	12	9	-
PROIZVAJALCI PREHRAMBENIH PROIZVO	8502	-	1	45	581	74	248	4413	1676	1464	-	-
MLINARJI IN PODOBNI	224	-	-	-	5	28	-	29	110	23	29	-
POSLOVODJE MLINARJI IN PODOBNI	59	-	-	-	5	16	-	23	15	-	-	-
MLINARJI IN LUŠČILCI ŽITA	99	-	-	-	-	8	-	3	61	8	19	-
OSTALI MLINARJI ZRN IN ZAČIMB	66	-	-	-	-	4	-	3	34	15	10	-
PROIZVAJALCI SLADKORJA	55	-	-	-	-	3	-	1	19	7	25	-
POSLOVODJE V PROIZVODNJI SLADKO	1	-	-	-	-	1	-	-	-	-	-	-
OPRAVNIKI NAPRAV ZA OBDELAVO SL	14	-	-	-	-	1	-	-	13	-	-	-
OPRAVNIKI RAZPRŠILNIKOV	1	-	-	-	-	-	-	-	1	-	-	-
OSTALI DELAVCI V PROIZVODNJI SL	39	-	-	-	-	1	-	1	5	7	25	-
MESARJI IN PODOBNI	3507	-	-	-	12	197	31	108	1809	767	583	-
POSLOVODJE MESARJI	379	-	-	-	12	103	-	93	171	-	-	-
MESARJI	877	-	-	-	-	56	2	10	726	45	38	-
KLAVCI ŽIVINE	303	-	-	-	-	6	7	-	182	45	63	-
SEKAČI MESA	294	-	-	-	-	3	4	-	248	27	12	-
KLOBASARJI	161	-	-	-	-	3	4	1	94	40	19	-
ČISTILCI RIB	73	-	-	-	-	1	-	-	34	1	37	-
OSTALI DEL. PRI PREDEL.MESA-RIB	1420	-	-	-	-	25	14	4	354	609	414	-
DELAVCI PRI KONZERV.PREHRAMB.PRO	1021	-	-	-	3	71	1	16	388	294	248	-
POSLOVODJE PRI KONZERV. PREHRAM	97	-	-	-	3	44	-	13	37	-	-	-
KUHARJI KONZERV	14	-	-	-	-	-	-	-	6	7	1	-

## 7. ZAPOSLENE OSEBE V PODJETJIH IN DRUGIH ORGANIZACIJAH PO SKUPINAH POKLICEV IN STOPNJI STROKOVNE USPOSOBLJENOSTI V REPUBLIKI SLOVENIJI, 31. 12. 1993 (nadaljevanje)

* SKUPAJ *	STOPNJA STROKOVNE USPOSOBLJENOSTI											
	V I S O K A				VIŠ- JA	SRED- NJA	NIŽ- JA	*VISOKO- *KVALI- *FICI- *RAN	*POL- *KVALI- *FICI- *RAN	*NE- *KVALI- *FICI- *RAN	*NEZ- *NANO	
	DOK- TOR- JI	MA- GI- STRI	OS- TA- LI									
OPRAV.IND.KOTLOV ZA PASTER.STER	14	-	-	-	-	-	-	1	9	4	-	-
OPRAV.PRIPRAV ZA ZMRZOVANJE PRE	31	-	-	-	-	2	-	-	6	17	6	-
OPRAVNIKI NAPRAV ZA DEHIDRIRANJ	21	-	-	-	-	-	-	-	21	-	-	-
SOLILCI-NASOLJEVALCI RIB	10	-	-	-	-	-	-	-	9	-	1	-
ČISTILCI-SORTIRCI-PRIPR.,ZELENJ	247	-	-	-	-	6	-	-	52	66	123	-
DELAVCI PRI KONZERVIRANJU PREHR	587	-	-	-	-	19	1	2	248	200	117	-
MLEKARJI IN PODOBNI	687	-	-	1	11	130	-	-	247	109	189	-
POSLOVODJE MLEKARJI IN PODOBNI	67	-	-	-	11	43	-	-	13	-	-	-
MLEKARJI	174	-	-	-	-	45	-	-	97	17	15	-
OPRAVNIKI NAPRAV ZA PASTERIZACI	42	-	-	-	-	5	-	-	27	7	3	-
MASLARJI	11	-	-	-	-	1	-	-	7	3	-	-
SIRARJI	48	-	-	-	-	10	-	-	20	8	10	-
IZDELOVALCI SLADOLEDA	9	-	-	-	-	-	-	-	6	1	2	-
OSTALI DELAVCI PRI PREDELAVI ML	336	-	-	1	-	26	-	-	77	73	159	-
PEKI IN IZDELOVALCI TESTENIN	1702	-	-	-	8	98	41	71	1001	198	285	-
POSLOVODJE,PEKI IN PODOBNI	148	-	-	-	8	46	-	46	48	-	-	-
PEKI	423	-	-	-	-	13	1	10	318	38	43	-
PEKI KRUHA IN PECIVA ROČNO	90	-	-	-	-	1	1	4	71	3	10	-
PEKI KRUHA IN PECIVA STROJNO	367	-	-	-	-	6	27	9	276	26	23	-
IZDELOVALCI TESTENIN	26	-	-	-	-	7	-	1	15	1	2	-
OSTALI DEL. PRI PROIZV. KRUHA I	648	-	-	-	-	25	12	1	273	130	207	-
SLAŠČIČARJI IN IZDELOVALCI SLAŠČ	1058	-	-	-	2	43	1	23	761	176	52	-
POSLOVODJE,SLAŠČIČARJI IN PODOB	66	-	-	-	2	22	-	17	24	1	-	-
SLAŠČIČARJI	449	-	-	-	-	14	-	5	397	22	11	-
IZDELOVALCI ČOKOLADE	76	-	-	-	-	2	-	-	18	46	10	-
IZDELOVALCI BONBONOV	132	-	-	-	-	2	-	-	106	20	4	-
OSTALI IZDELOVALCI SLAŠČIC	335	-	-	-	-	3	1	1	216	87	27	-
PREDEL.KAVE,KAKAA,ČAJA IN PROIZV	171	-	-	-	4	6	-	-	48	89	24	-
POSLOVODJE V PROIZVODNJI ZAČIMB	10	-	-	-	4	2	-	-	4	-	-	-
PRAŽILCI KAVE	19	-	-	-	-	2	-	-	13	1	3	-
MEŠALCI-POSKUŠALCI KAVE ALI ČA	89	-	-	-	-	-	-	-	6	68	15	-
PROIZVAJALCI ZAČIMB	53	-	-	-	-	2	-	-	25	20	6	-
PROIZVAJALCI JEDILNIH OLJ IN RAS	77	-	-	-	-	5	-	-	30	13	29	-
POSLOV. V PROIZV. JEDIL.OLJ-RAS	9	-	-	-	-	4	-	-	5	-	-	-
STISKALCI SEMEN ZA JEDILNA OLJA	13	-	-	-	-	-	-	-	7	1	5	-
RAFINERJI JEDILNEGA OLJA	47	-	-	-	-	1	-	-	17	8	21	-
OPRAV. STROJEV ZA DEHIDRIR. JED	8	-	-	-	-	-	-	-	1	4	3	-
PROIZVAJALCI PIJAČ	1383	-	-	-	20	156	-	14	342	519	332	-
PIVARJI	328	-	-	-	5	41	-	1	77	105	99	-
POSLOVODJE V PROIZVODNJI PIVA	30	-	-	-	5	20	-	1	4	-	-	-
OBDELOVALCI JEČMENA V PROIZVODN	1	-	-	-	-	-	-	-	1	-	-	-
KUHARJI SLADA	4	-	-	-	-	1	-	-	1	-	2	-
FERMENTATORJI SLADA-	17	-	-	-	-	-	-	-	13	2	2	-
PROIZVAJALCI KVASA	20	-	-	-	-	3	-	-	1	7	9	-
DELAVCI V PROIZVODNJI PIVA-SLAD	256	-	-	-	-	17	-	-	57	96	86	-
PROIZVAJALCI VINA	253	-	-	-	5	35	-	10	51	91	61	-
POSLOVODJE V VINARSTVU	22	-	-	-	5	9	-	6	2	-	-	-
STISKALCI V PROIZVODNJI VINA	4	-	-	-	-	1	-	1	2	-	-	-
PROIZVAJALCI VINA-VINSKIH PROIZ	34	-	-	-	-	4	-	-	9	12	9	-
OSTALI DELAVCI V PROIZVODNJI VI	193	-	-	-	-	21	-	3	38	79	52	-
PROIZV. ŽGANJA IN OSTALIH ALK.DE	29	-	-	-	-	2	-	-	7	15	5	-
POSLOVODJE PRI DESTILACIJI ALKO	2	-	-	-	-	1	-	-	1	-	-	-
DESTILERJI ALKOHOLA	7	-	-	-	-	-	-	-	4	1	2	-
PROIZVAJALCI LIKERJEV	20	-	-	-	-	1	-	-	2	14	3	-
OSTALI PROIZVAJALCI PIJAČ	773	-	-	-	10	78	-	3	207	308	167	-
POSLOVODJE V PROIZVODNJI PIJAČ	87	-	-	-	10	57	-	2	18	-	-	-
OPRAVNIKI NAPRAV ZA PROIZV. SAD	203	-	-	-	-	3	-	-	37	123	40	-
OPRAVNIKI NAPRAV ZA PROIZV.BREZ	372	-	-	-	-	9	-	-	111	171	81	-
KLETARJI	111	-	-	-	-	9	-	1	41	14	46	-
OSTALI INDUSTRIJSKI IN OBRтни DEL	468	-	-	-	-	24	-	8	66	66	304	-
IZDELOVALCI IN POPRAVLJALCI GLAS	55	-	-	-	-	8	-	-	28	1	18	-
POSLOVODJE V PROIZVODNJI GLASBI	3	-	-	-	-	1	-	-	2	-	-	-
PROIZVAJALCI GLASBIL S STRUNAMI	5	-	-	-	-	5	-	-	-	-	-	-
UGLAŠEVALCI GLASBIL	1	-	-	-	-	1	-	-	-	-	-	-
DELAVCI V PROIZV.-POPRAVLJANJU	46	-	-	-	-	1	-	-	26	1	18	-
IZDELOVALCI KOŠAR	6	-	-	-	-	1	-	-	4	1	-	-
POSLOVODJE PRI IZDELAVI KOŠAR	3	-	-	-	-	-	-	-	3	-	-	-
IZDELOVALCI PLETENEGA POHIŠTVA	3	-	-	-	-	1	-	-	1	1	-	-

**7. ZAPOSLENE OSEBE V PODJETJIH IN DRUGIH ORGANIZACIJAH PO SKUPINAH POKLICEV IN STOPNJI STROKOVNE USPOSOBLJENOSTI V REPUBLIKI SLOVENIJI, 31. 12. 1993 (nadaljevanje)**

* SKUPAJ*	* STOPNJA STROKOVNE USPOSOBLJENOSTI *											
	***** VISOKA *****											
	* DOK- * TOR- * JI	* MA- * GI- * STRI	* OS- * TA- * LI	* VIŠ- * JA	* SRED- * NJA	* NIŽ- * JA	* VISOKO- * KVALI- * FICI- * RAN	* KVALI- * FICI- * RAN	* POL- * KVALI- * FICI- * RAN	* NE- * KVALI- * FICI- * RAN	* NEZ- * NANO	
IZDELOVALCI ŠČETK, METEL IN PODO	75	-	-	-	-	1	-	2	17	45	10	-
POSLOVODJE V PROIZVODNJI ŠČETK-	6	-	-	-	-	-	-	2	4	-	-	-
OPRAVNIKI STROJEV ZA IZDELAVO Š	5	-	-	-	-	1	-	-	4	-	-	-
OSTALI IZDELOVALCI ŠČETK-METEL	64	-	-	-	-	-	-	-	9	45	10	-
IZDELOVALCI IGRAČ	220	-	-	-	-	1	-	-	5	8	6	200
POSLOVODJE PRI IZDELAVI IGRAČK	6	-	-	-	-	1	-	-	5	-	-	-
IZDELOVALCI IGRAČK	214	-	-	-	-	-	-	-	8	6	200	-
OBDELOVALCI PLUTE	85	-	-	-	-	6	-	1	7	1	70	-
POSLOVODJE PRI OBDELAVI PLUTE	10	-	-	-	-	5	-	-	1	4	-	-
OSTALI OBDELOVALCI PLUTE	75	-	-	-	-	1	-	-	3	1	70	-
PROIZVAJALCI SVEČ IN PODOBNI	27	-	-	-	-	7	-	-	2	12	6	-
STROJNI PROIZVAJALCI SVEČ	26	-	-	-	-	7	-	-	2	11	6	-
VOSKARJI IN PODOBNI	1	-	-	-	-	-	-	-	-	1	-	-
OPRAVNIKI STABILNIH STROJEV IN NA	3176	-	-	-	15	576	50	194	1814	417	110	-
OPRAVNIKI NAPRAV ZA PROIZV.-PREN	661	-	-	-	15	312	22	57	193	56	6	-
OPRAVNIKI NAPRAV V TERMOELEKTRA	131	-	-	-	-	60	-	9	62	-	-	-
OPRAVNIKI NAPRAV V HIDROELEKTRA	61	-	-	-	8	37	-	4	12	-	-	-
ELEKTROVKLOPNIČARJI	115	-	-	-	7	83	-	18	7	-	-	-
OPRAVNIKI NAPRAV ZA PROIZV.-PRE	354	-	-	-	-	132	22	26	112	56	6	-
OPRAV. OST. STAB. ENERG. IN DRUGIH	2515	-	-	-	-	264	28	137	1621	361	104	-
OPRAV. KOMPRESORJEV-PLINSKIH GE	199	-	-	-	-	33	-	27	99	35	5	-
OPRAVNIKI PARNIH KOTLOV	525	-	-	-	-	83	2	41	311	73	15	-
OPRAVNIKI ČRPALNIH POSTAJ	234	-	-	-	-	8	-	13	143	55	15	-
OPRAVNIKI HIDRO-POSTAJ	52	-	-	-	-	6	-	1	44	1	-	-
OPRAVNIKI HLADILNIH NAPRAV	77	-	-	-	-	13	-	5	51	5	3	-
OPRAV. OGREV.-VENTILAC.-KLIMAT.	194	-	-	-	-	31	2	10	130	12	9	-
OPRAV. STAB. NAPRAV Z NOTRANJIM	17	-	-	-	-	7	-	-	7	2	1	-
KURJAČI STABILNIH STROJEV-NAPRA	894	-	-	-	-	46	19	23	629	128	49	-
OSTALI OPRAVNIKI STABIL. STROJEV	323	-	-	-	-	37	5	17	207	50	7	-
OPRAVNIKI GRADBENIH IN PODOBNIH S	2255	-	-	-	-	40	21	219	1626	252	97	-
OPRAVNIKI NAPRAV ZA KOPANJE	859	-	-	-	-	13	17	105	614	83	27	-
OPRAVNIKI MEHANIČNIH LOPAT	52	-	-	-	-	-	-	1	33	13	5	-
OPRAVNIKI BULDOŽERJEV	265	-	-	-	-	-	13	25	202	17	8	-
OPRAVNIKI VODNIH BAGROV	15	-	-	-	-	4	-	-	7	3	1	-
OSTALI OPRAV. NAPRAV ZA KOPANJE-	527	-	-	-	-	9	4	79	372	50	13	-
OPRAVNIKI OSTALIH GRADBENIH STRO	1396	-	-	-	-	27	4	114	1012	169	70	-
OPRAVNIKI VALJEV	34	-	-	-	-	-	-	1	25	7	1	-
OPRAV. MEŠALNIKOV-STAB. NAPRAV Z	79	-	-	-	-	-	-	9	58	7	5	-
OPRAVNIKI STROJEV ZA UTRJEVANJE	41	-	-	-	-	2	1	3	30	5	-	-
OPRAVNIKI STROJEV ZA BETONIRANJE	47	-	-	-	-	-	1	1	38	7	-	-
OPRAVNIKI STROJEV ZA ASFALTIRAN	56	-	-	-	-	2	-	2	26	22	4	-
OPRAV. STAB.-SAMOPREMIČ. STR. ZA	1139	-	-	-	-	23	2	98	835	121	60	-
OPRAVNIKI TRANSPORTNIH SREDSTEV	20127	-	-	-	18	1511	226	1375	14434	1830	733	-
POSADKA KROVA IN BRODARJI-LADJAR	92	-	-	-	3	27	5	2	44	9	2	-
LADIJSKI POSLOVODJE-VODJE KROVA	19	-	-	-	3	8	-	2	6	-	-	-
KRMARJI	29	-	-	-	-	15	1	-	13	-	-	-
MORNARJI KROVA	17	-	-	-	-	1	-	-	13	1	2	-
MORNARJI-BRODARJI-LADJARJI	27	-	-	-	-	3	4	-	12	8	-	-
POSADKA STROJNICE	52	-	-	-	2	22	-	2	23	1	2	-
VODJE LADIJSKE STROJNICE	6	-	-	-	1	5	-	-	-	-	-	-
LADIJSKI STROJNIKI	16	-	-	-	-	9	-	1	6	-	-	-
MAZALCI-KURJAČI LADIJSKIH STROJ	17	-	-	-	-	4	-	-	11	1	1	-
DELAVCI PRI LADIJSKIH STROJH	13	-	-	-	1	4	-	1	6	-	1	-
STROJEVODJE IN KURJAČI LOKOMOTIV	1473	-	-	-	3	639	-	440	382	7	2	-
STROJEVODJE LOKOM.-POMOČNIKI ST	1445	-	-	-	2	636	-	440	366	1	-	-
KURJAČI LOKOMOTIVE	11	-	-	-	1	1	-	-	7	1	1	-
VLAKOVODJE V RUDNIKU-KAMNOLOMU	17	-	-	-	-	2	-	-	9	5	1	-
ZAVIRALCI, KRETNIČARJI IN PREMİK	1364	-	-	-	-	49	43	39	914	282	37	-
ZAVIRALCI NA ŽELEZNICI	54	-	-	-	-	7	5	1	24	16	1	-
KRETNIČARJI NA ŽELEZNICI	316	-	-	-	-	21	11	1	235	41	7	-
PREMIKAČI NA ŽELEZNICI	900	-	-	-	-	21	25	34	607	191	22	-
OSTALI ZAVIRALCI-KRETNIČARJI-PR	94	-	-	-	-	-	2	3	48	34	7	-
OSTALI VOZNIKI MOTORNH VOZIL	15173	-	-	-	9	701	156	834	12380	696	397	-
VOZNIKI TRAMVAJEV-ŽIČNIC	72	-	-	-	-	9	2	2	54	4	1	-
ŠOFERJI OSEBNIH AVTOMOBILOV	1327	-	-	-	1	216	40	102	841	75	52	-
ŠOFERJI AVTOBUSOV	2556	-	-	-	6	45	3	257	2186	42	17	-
ŠOFERJI KAMIONOV	9284	-	-	-	1	289	67	321	8095	311	200	-
OSTALI VOZNIKI CESTNIH VOZIL	1934	-	-	-	1	142	44	152	1204	264	127	-

**7. ZAPOSLENE OSEBE V PODJETJIH IN DRUGIH ORGANIZACIJAH PO SKUPINAH POKLICEV IN STOPNJI STROKOVNE USPOSOBLJENOSTI V REPUBLIKI SLOVENIJI, 31. 12. 1993 (nadaljevanje)**

	STOPNJA STROKOVNE USPOSOBLJENOSTI											
	*SKUPAJ*	V I S O K A										
		*DOK- TOR- JI	*MA- GI- STRI	*OS- TA- LI	*VIŠ- JA	*SRED- NJA	*NIŽ- JA	*VISOKO-*	*KVALI-*	*POL-*	*NE-*	*NEZ-*
								*FICI- RAN	*FICI- RAN	*FICI- RAN	*FICI- RAN	*FICI- RAN
KOČIJAŽI IN VOZNIKI Z VPREGO	6	-	-	-	1	-	-	4	-	1	-	
KOČIJAŽI-VOZNIKI Z VPREGO V CES	2	-	-	-	-	-	-	2	-	-	-	
KOČIJAŽI-VOZNIKI Z VPREGO V RUD	4	-	-	-	1	-	-	2	-	1	-	
OST.DEL. PRI TRANSP. SRED. IN NA	1967	-	-	1	72	22	58	687	835	292	-	
UPRAVLJALCI VRAT-PREGRAD-KANALO	6	-	-	-	-	1	-	5	-	-	-	
DELAVCI V SUHEM DOKU PRI ZAPORN	22	-	-	-	-	3	-	17	-	2	-	
SVETILNIČARJI	11	-	-	-	-	-	-	3	3	5	-	
DELAVCI PRI TRANSP. SREDSTVIH-N	1928	-	-	1	72	18	58	662	832	285	-	
OPRAVNIKI DVIGAL-NOSAČI-SKLADIŠČ.	20175	-	-	8	1896	362	477	7554	5298	4580	-	
OPRAVNIKI DVIGAL	2630	-	-	1	75	45	112	1144	1020	233	-	
OPRAVNIKI RUDARSKIH DVIGAL	13	-	-	-	3	-	-	8	1	1	-	
OPRAVNIKI NEPREMIČNIH DVIGAL	351	-	-	-	26	-	38	240	34	13	-	
OPRAVNIKI PREMIČNIH DVIGAL	1725	-	-	1	40	43	44	661	782	154	-	
DRUGI OPRAVNIKI DVIGAL-NAPRAV Z	541	-	-	-	6	2	30	235	203	65	-	
NOSAČI	4279	-	-	3	94	42	34	1020	1506	1580	-	
NAKLADALCI-RAZKLADALCI LADIJ	367	-	-	-	27	-	2	193	98	47	-	
NAKLADALCI-RAZKLAD.VAGONOV-LETA	750	-	-	-	3	-	-	84	215	448	-	
DELAVCI PRI NOTRANJEM TRANSPORT	2331	-	-	3	47	30	19	535	944	753	-	
DELAVCI PRI PRENOSU BLAGA ALI T	831	-	-	-	17	12	13	208	249	332	-	
SKLADIŠČNI DELAVCI	13266	-	-	4	1727	275	331	5390	2772	2767	-	
SKLADIŠČNIKI	6326	-	-	4	1414	119	295	3358	552	584	-	
DELAVCI PRI SORT.-PAKIR.-ETIKET	3365	-	-	-	138	71	7	879	1273	997	-	
OSTALI SKLADIŠČNI DELAVCI	3575	-	-	-	175	85	29	1153	947	1186	-	
TRGOVSKO OSEBJE	50334	1	19	2166	4383	13765	250	3540	24472	589	1149	
ORGANIZATORJI BLAGOVNEGA PROMETA	15465	1	19	2163	4051	8625	-	134	472	-	-	
KOMERCIALISTI	10922	1	19	1803	3210	5883	-	1	5	-	-	
TRGOVSKI PREDSTAVNIKI-ZASTOPNIK	1591	-	-	179	270	920	-	35	187	-	-	
KONTROLORJI-INŠPEKTORJI V BLAGO	140	-	-	18	33	68	-	8	13	-	-	
OSTALI ORGANIZATORJI BLAGOVNEGA	2812	-	-	163	538	1754	-	90	267	-	-	
PRODAJALCI IN POSREDNIKI	32790	-	-	2	304	4860	140	3346	23131	336	671	
TRGOVSKI POSLOVODJE	6314	-	-	-	266	1915	1	2683	1449	-	-	
PRODAJALCI V TRGOVINI	23897	-	-	1	2133	103	571	20546	180	363	-	
POSREDNIKI V BLAGOVNEM PROMETU	425	-	-	1	30	229	1	15	148	1	-	
RAZKAZOVALCI BLAGA	144	-	-	-	100	-	-	1	38	2	3	
OSTALI DELAVCI V BLAGOVNEM PROM	2010	-	-	1	7	483	35	76	950	153	305	
SKLADIŠČNIKI IN MANIPULANTI Z BL	2079	-	-	1	28	280	110	60	869	253	478	
SKLADIŠČNIKI V TRGOVINI	1214	-	-	1	28	194	21	47	543	146	234	
MANIPULANTI Z BLAGOM V TRGOVINI	865	-	-	-	86	89	13	326	107	244	-	
GOSTINCI	21687	-	-	1	223	2700	369	462	12366	3024	2542	
VODJE GOSTINSKIH ENOT(RAZEN DIRE	995	-	-	1	126	443	1	140	283	1	-	
VODJE HOTELOV-DEPANDANS IN PODO	125	-	-	1	50	51	-	5	18	-	-	
VODJE RESTAVRACIJ-GOSTINSKIH OB	436	-	-	-	46	203	1	89	97	-	-	
OSTALI VODJE GOSTINSKIH OBJEKTO	434	-	-	-	30	189	-	46	168	1	-	
PRIPRAVLJALCI JEDI	11113	-	-	-	35	959	198	230	6802	1855	1034	
ŠEFI KUHINJ	801	-	-	-	35	332	3	80	350	1	-	
KUHARJI	6821	-	-	-	-	502	107	126	5406	488	192	
KUHARJI-SPECIALISTI	208	-	-	-	-	40	1	8	129	19	11	
OSTALI PRIPRAVLJALCI JEDI	3283	-	-	-	-	85	87	16	917	1347	831	
NATAKARJI IN PODOBNI	5825	-	-	-	12	389	69	73	4662	370	250	
NATAKARJI	5177	-	-	-	-	375	56	72	4196	253	213	
TOČILCI-MEŠALCI PIJAČ	648	-	-	-	-	14	13	1	466	117	37	
OSTALI DEL. V GOSTINSKIH STORITV	3754	-	-	-	50	909	101	19	619	798	1258	
RECEPTORJI-PORTIRJI	930	-	-	-	28	614	12	10	168	43	55	
GOSPODARJI-GOSPODINJE V HOTELU-	188	-	-	-	22	127	2	1	26	6	4	
SOBARJI-SOBARICE	937	-	-	-	-	11	51	-	58	432	385	
DELAVCI PRI GOSTINSKIH STORITVA	1699	-	-	-	-	157	36	8	367	317	814	
DELAVCI ZA OSEBNO NEGO	972	-	-	-	1	68	15	86	772	18	12	
FRIZERJI IN PODOBNI	772	-	-	-	1	37	8	85	632	5	4	
BRIVSKI-FRIZERSKI-LASULJARSKI P	73	-	-	-	1	9	-	43	20	-	-	
BRIVCI	16	-	-	-	-	4	-	-	11	-	1	
FRIZERJI-LASULJARJI	644	-	-	-	-	22	8	42	568	1	3	
PEDIKERJI-MANIKERJI	39	-	-	-	-	2	-	-	33	4	-	
KOZMETIKI-MASERJI-ŠMINKARJI IN P	200	-	-	-	-	31	7	1	140	13	8	
KOZMETIKI-ŠMINKARJI	49	-	-	-	-	13	1	-	35	-	-	
MASERJI-DELAVCI V KOPALIŠČU IN	151	-	-	-	-	18	6	1	105	13	8	
DELAVCI PRI VZDRŽ. OBJEKTOV IN ČI	21994	-	-	-	44	872	570	231	4317	3494	12466	
UPRAVITELJI ZGRADB IN HIŠNO POMO	1939	-	-	-	21	316	18	78	1354	71	81	
UPRAVITELJI JAVNIH ZGRADB	1040	-	-	-	21	177	1	46	793	2	-	

**7. ZAPOSLENE OSEBE V PODJETJIH IN DRUGIH ORGANIZACIJAH PO SKUPINAH POKLICEV IN STOPNJI STROKOVNE USPOSOBLJENOSTI V REPUBLIKI SLOVENIJI, 31. 12. 1993 (nadaljevanje)**

* SKUPAJ *	STOPNJA STROKOVNE USPOSOBLJENOSTI										
	V I S O K A										
	VIŠ-	SRED-	NIŽ-	*VISOKO-	*KVALI-	*POL-	*NE-	*NEZ-			
	*DOK- *TOR- *JI	*MA- *GI- *STRI	*OS- *TA- *LI	*JA	*NJA	*JA	*KVALI- *FICI- *RAN	*FICI- *RAN	*KVALI- *FICI- *RAN	*KVALI- *FICI- *RAN	*NEZ- *NANO
UPRAVITELJI ZGRADB	889	-	-	-	139	17	32	551	69	81	-
POMOŽNO HIŠNO OSEBJE	10	-	-	-	-	-	-	10	-	-	-
ČISTILCI-PRALCI-LIKALCI OBLAČIL-	2649	-	-	12	86	40	39	731	904	837	-
POSLOVODJE ČISTILCI-PRALCI-LIKA	165	-	-	12	46	-	36	69	1	1	-
ČISTILCI OBLAČIL	85	-	-	-	6	2	1	20	21	35	-
PRALCI OBLAČIL-PERILA	1192	-	-	-	19	24	1	217	442	489	-
LICALCI OBLAČIL-PERILA	1207	-	-	-	15	14	1	425	440	312	-
DIMNIKARJI	217	-	-	-	2	3	48	133	13	18	-
DIMNIKARJI	217	-	-	-	2	3	48	133	13	18	-
OSTALI DELAVCI PRI VZDRŽEVANJU Č	17189	-	-	11	468	509	66	2099	2506	11530	-
POSLOVODJE ČISTILCI-PRALCI ZGRA	224	-	-	11	94	1	22	93	2	1	-
ČISTILCI-PRALCI	7965	-	-	-	146	388	16	760	1163	5492	-
ODNAŠALCI SMETI-FEKALIJ	551	-	-	-	4	3	-	85	226	233	-
ASANATORJI-KAFILERJI	29	-	-	-	3	4	-	9	9	4	-
DEL. PRI ČIŠČENJU PROIZV.-DRUGI	8420	-	-	-	221	113	28	1152	1106	5800	-
OSTALI STORITVENI DELAVCI	1162	-	2	28	754	10	10	161	104	93	-
POGREBNIKI IN PODOBNO	150	-	-	-	26	2	3	42	41	36	-
POGREBNIKI	47	-	-	-	8	1	2	20	9	7	-
GROBARJI	93	-	-	-	11	-	1	21	31	29	-
DELAVCI PRI BALZAMIRANJU IN PRE	10	-	-	-	7	1	-	1	1	-	-
DELAVCI PRI DRUGIH STORITVAH	1012	-	2	28	728	8	7	119	63	57	-
TURISTIČNI VODIČI	69	-	-	7	56	-	3	3	-	-	-
DELAVCI PRI STAVAH	662	-	2	21	620	-	1	18	-	-	-
GARDEROBERJI	67	-	-	-	8	5	1	24	11	18	-
OSTALI DELAVCI PRI STORITVAH	214	-	-	-	44	3	2	74	52	39	-
OSEBJE DRUŽBENEGA VARSTVA	7581	-	19	64	1254	464	76	2812	1468	1424	-
OSEBJE MILICE	209	-	9	13	187	-	-	-	-	-	-
VODILNO OSEBJE V MILICI	9	-	6	3	-	-	-	-	-	-	-
KOMANDIRJI MILICE	13	-	3	10	-	-	-	-	-	-	-
MILIČNIKI	186	-	-	-	186	-	-	-	-	-	-
DRUGI DELAVCI MILIČNIŠKIH OPRAV	1	-	-	-	1	-	-	-	-	-	-
KRIMINALISTI	19	-	6	11	2	-	-	-	-	-	-
KRIMINALISTIČNI INŠPEKTORJI-SOD	18	-	6	11	1	-	-	-	-	-	-
KRIMINALISTIČNI TEHNIKI	1	-	-	-	1	-	-	-	-	-	-
ČUVARJI IN REDARJI	6232	-	3	10	922	443	53	1966	1422	1413	-
ČUVARJI PREMOŽENJA-OBJEKTOV	5440	-	3	10	677	420	39	1739	1276	1276	-
REDARJI	145	-	-	-	84	1	2	25	22	11	-
OSTALI ČUVARJI IN PODOBNI	647	-	-	-	161	22	12	202	124	126	-
GASILCI	1121	-	1	30	143	21	23	846	46	11	-
GASILCI	1067	-	1	27	137	21	22	804	45	10	-
GASILCI-IZVEDENCI ZA GAŠENJE PO	54	-	-	3	6	-	1	42	1	1	-
VOJAŠKE OSEBE	1293	-	4	385	61	664	-	10	169	-	-
VOJAŠKE OSEBE	1	-	1	-	-	-	-	-	-	-	-
VOJAŠKE OSEBE	1	-	1	-	-	-	-	-	-	-	-
ČASTNIKI IN VOJAKI	1292	-	4	384	61	664	-	10	169	-	-
POKLICNI ČASTNIKI	353	-	4	348	-	1	-	-	-	-	-
POKLICNI PODČASTNIKI	475	-	-	36	50	389	-	-	-	-	-
POKLICNI VOJAKI	464	-	-	11	274	-	10	169	-	-	-
UPRAVNI, ADMINISTR. IN PODOBNI DE	51085	2	39	3348	6493	33113	1167	410	5795	381	337
DELAVCI UPRAVE	12749	2	37	2548	2994	6520	3	99	543	3	-
VODJE DELA V UPRAVI	1310	1	28	636	366	279	-	-	-	-	-
INŠPEKTORJI UPRAVNIH POSLOV	1135	-	7	627	404	97	-	-	-	-	-
DRUGI DELAVCI UPRAVE	10304	1	2	1285	2224	6144	3	99	543	3	-
DELAVCI PRI ADMINISTR.-SPLOŠNIH	24266	-	2	609	2429	16878	471	204	3257	220	196
ORGANIZATORJI SPLOŠNIH-ADMINIST	2413	-	1	206	637	1561	-	-	6	1	1
ORGANIZATORJI KADROVSKEGA DELA-	657	-	-	139	303	215	-	-	-	-	-
DELAVCI SPLOŠNIH-ADMINISTRATIVN	15562	-	1	190	794	12171	49	151	2203	2	1
KADROVSKI DELAVCI IN PODOBNO	1673	-	-	74	604	983	-	2	10	-	-
POMOŽNI DELAVCI SPLOŠ.-ADMINIST	3961	-	-	-	91	1948	422	51	1038	217	194
DEL. PRI OBVEŠČ.STRANK IN DAJAN	1066	-	-	22	139	813	17	2	55	3	15
DELAVCI PRI OBVEŠČANJU STRANK	174	-	-	12	22	134	1	-	2	-	3
DELAVCI PRI DAJANJU TURIST. INF	403	-	-	10	59	332	1	-	1	-	-
DEL. PRI OBVEŠČ.-SPREJEM.-ODPRA	489	-	-	-	58	347	15	2	52	3	12
OPRAVNIKI STROJEV ZA OBDELAVO PO	3088	-	-	162	296	2126	72	11	385	28	8
OPRAVNIKI STROJEV ZA AVT. OBDEL	1896	-	-	139	237	1462	18	1	37	-	2
OPRAVNIKI KNJIGOV. STROJEV ZA O	454	-	-	4	16	348	4	4	69	9	-
OPRAVNIKI OST.STR.ZA OBDELAVO P	452	-	-	19	33	222	5	2	171	-	-
OPRAVNIKI POMOŽNIH STROJEV ZA O	286	-	-	-	10	94	45	4	108	19	6

**7. ZAPOSLENE OSEBE V PODJETJIH IN DRUGIH ORGANIZACIJAH PO SKUPINAH POKLICEV IN STOPNJI STROKOVNE USPOSOBLJENOSTI V REPUBLIKI SLOVENIJI, 31. 12. 1993 (nadaljevanje)**

	STOPNJA STROKOVNE USPOSOBLJENOSTI												
	*SKUPAJ*	V I S O K A				*VIŠ-	*SRED-	*NIŽ-	*VISOKO-	*KVALI-	*POL-	*NE-	*NEZ-
		*DOK-	*MA-	*OS-	*JA	*NJA	*JA	*KVALI-	*FICI-	*KVALI-	*KVALI-	*NANO	
		*TOR-	*GI-	*TA-	*LI			*FICI-	*RAN	*RAN	*RAN		
		*JI	*STRI				*RAN						
DELAVCI PRI OST. ADMINISTR. IN P	9916	-	-	7	635	6776	604	94	1555	127	118	-	
DEL. PRI SPREJEMU-PREGLEDU-UREJ	2608	-	-	1	214	1773	110	24	436	29	21	-	
DEL. PRI STAT.OPRAV. ZBIR.-ŠIFR	1102	-	-	3	127	735	34	24	144	19	16	-	
STENOGRAFI-STROJEPISCI IN PODOB	1925	-	-	-	23	1260	283	13	345	-	1	-	
PRIMERJALCI-KOREKTORJI	165	-	-	-	11	128	3	1	22	-	-	-	
DELAVCI SPLOŠNIH-ADMINISTRATIVNI	4116	-	-	3	260	2880	174	32	608	79	80	-	
DELAVCI PRI RAČUN.-BLAG. IN POD.	39452	2	6	1054	4219	29401	359	284	3833	165	129	-	
DELAVCI PRI RAČUNOVODSKIH-FINANČ	29902	2	6	1049	3949	23238	236	138	1147	64	73	-	
ORGANIZATORJI RAČUNOVOD.-FINAČN	2722	1	3	639	1115	963	-	-	1	-	-	-	
RAČUNOVODJE	2865	1	3	308	897	1655	-	-	1	-	-	-	
KONTISTI-KNJIGOVODJE	11063	-	-	86	713	9717	7	63	475	1	1	-	
LIKVIDATORJI	2374	-	-	1	99	2146	17	8	76	16	11	-	
DELAVCI FINANČNE-R.AČUNOVODSKE E	10878	-	-	15	1125	8757	212	67	594	47	61	-	
DELAVCI PRI BLAG. IN PODOBNIH DE	7462	-	-	5	158	5250	69	72	1810	60	38	-	
ORGANIZATORJI BLAGAJNIŠKIH DEL	361	-	-	3	69	271	-	3	15	-	-	-	
BLAGAJNIKI	4529	-	-	2	51	3467	2	58	948	1	-	-	
DELAVCI PRI BLAGAJNIŠKIH DELIH	2572	-	-	-	38	1512	67	11	847	59	38	-	
DELAVCI PRI MANIPULACIJI Z INVEN	2088	-	-	-	112	913	54	74	876	41	18	-	
VODJE V EKONOMATU-VODJE INVENTA	1414	-	-	-	105	565	28	60	647	5	4	-	
DELAVCI PRI NABAVI-MANIPUL. Z I	674	-	-	-	7	348	26	14	229	36	14	-	
DELAVCI MANIPUL. DEL V PROMETU-ZV	8855	-	-	69	520	3782	375	1399	1741	657	312	-	
UPRAVLJALCI PROMETA IN ZVEZ	1290	-	-	46	335	899	1	6	2	-	1	-	
UPRAVNIKI POSTAJ-LUK-PRISTANIŠČ	108	-	-	8	57	43	-	-	-	-	-	-	
UPRAVNIKI POŠT	373	-	-	8	65	297	-	2	-	-	1	-	
OSTALI UPRAVLJALCI PROMETA-ZVEZ	809	-	-	30	213	559	1	4	2	-	-	-	
VLAKOVODJE IN PODOBNI	1864	-	-	7	124	831	22	311	388	158	23	-	
VLAKOVODJE-KONTROLORJI PROMETA	451	-	-	7	49	141	-	174	80	-	-	-	
ODPRAVNIKI-PROMETNIKI V PROMETU	779	-	-	-	73	627	-	8	71	-	-	-	
SPREVEDNIKI-VLAKOVNO OSEBJE	634	-	-	-	2	63	22	129	237	158	23	-	
POŠTARJI IN KURIRJI	3754	-	-	15	36	1537	162	1043	698	130	133	-	
PISMOŠE	1719	-	-	15	14	220	-	1020	446	1	3	-	
USMERJEVALCI POŠTNIH POŠILJK	464	-	-	-	2	297	37	13	52	35	28	-	
MANIPULATIVNI DELAVCI PRI POŠT.	1571	-	-	-	20	1020	125	10	200	94	102	-	
OPRAVNIKI TELEKOMUNIK. NAPRAV V	1947	-	-	1	25	515	190	39	653	369	155	-	
TELEFONISTI	1418	-	-	-	14	228	158	8	500	364	146	-	
TELEGRAFI	274	-	-	-	3	169	20	23	54	-	5	-	
OPRAVNIKI TELEKOMUNIKACIJSKIH N	255	-	-	1	8	118	12	8	99	5	4	-	
ČLANI SK.DPS IN FUNK.IO-UO NA STA	1601	20	45	1517	17	2	-	-	-	-	-	-	
FUNK.SK. SFRJ,SRS,SAP NA STAL. D	165	1	4	159	1	-	-	-	-	-	-	-	
FUNKC.SK. SFRJ,SRS,SAP NA STAL.	100	-	-	100	-	-	-	-	-	-	-	-	
VOLJENI FUNK.-DEL. V OBČ.SK.NA	65	1	4	59	1	-	-	-	-	-	-	-	
VOLJENI FUNK. IO-UO NA STAL.DOLŽ	939	16	29	883	10	1	-	-	-	-	-	-	
PREDS.-ČLANI IS.SEK.R. IS,PREDS.D	194	3	9	178	4	-	-	-	-	-	-	-	
NAM.SEK.R;POM.PRED.KOM.IN DR.K.T	507	10	17	479	1	-	-	-	-	-	-	-	
VODIT. UO-ORG.IS.NAMESTNIKI-POM	226	3	2	215	5	1	-	-	-	-	-	-	
DIPLOMATSKI-KONZULARNI PREDSTAV	12	-	1	11	-	-	-	-	-	-	-	-	
VODJE SODIŠČ,TOŽILSTEV,PRAVOBRAN	106	-	1	105	-	-	-	-	-	-	-	-	
PREDSTOJNIKI SODIŠČ	52	-	-	52	-	-	-	-	-	-	-	-	
PREDSTOJNIKI JAVNIH TOŽILSTEV	43	-	-	43	-	-	-	-	-	-	-	-	
PREDSTOJNIKI PRAVOBRANILSTEV	11	-	1	10	-	-	-	-	-	-	-	-	
DRUGI FUNK.SKUP.IN IS NA STAL.DO	391	3	11	370	6	1	-	-	-	-	-	-	
SEKR.NAM.ZBOR.-KOM.IN DR.KOL.TE	146	1	2	137	5	1	-	-	-	-	-	-	
ČLANI SVETOV KOMIS.-STAL.TEL.SK	17	-	1	16	-	-	-	-	-	-	-	-	
FUNKCIONARJI SKUPŠČIN-IS NA STA	228	2	8	217	1	-	-	-	-	-	-	-	
VOD.-ORG. V OZD IN DRUGIH SAM.ORG	21380	95	388	16097	4730	70	-	-	-	-	-	-	
VODIT.-ORG.POSLOV. V OZD V GOSPO	20512	70	320	15580	4472	70	-	-	-	-	-	-	
DIREKTORJI-PREDSEDNIKI POSL.KOL	8088	28	135	6850	1075	-	-	-	-	-	-	-	
VOD.-ORG. PROIZVODNJE IN PROIZV	3962	5	48	2649	1236	24	-	-	-	-	-	-	
VOD.-ORG. RAZISK.,RAZVOJA,PLANA,	1261	26	37	1013	181	4	-	-	-	-	-	-	
VOD.-ORG. FINANČNEGA-R.AČUNOVODS	1147	2	19	812	311	3	-	-	-	-	-	-	
VODITELJI-ORGANIZATORJI TRANSP	271	1	1	154	111	4	-	-	-	-	-	-	
VODITELJI-ORGANIZATORJI KOMERCI	3062	3	40	2151	857	11	-	-	-	-	-	-	
VODITELJI-ORGANIZATORJI SPLOŠ.-	1029	3	11	709	288	18	-	-	-	-	-	-	
VODITELJI-ORGANIZATORJI V OZD G	1692	2	29	1242	413	6	-	-	-	-	-	-	
VODITELJI V OZD DRUŽBENIH DEJAVN	868	25	68	517	258	-	-	-	-	-	-	-	
VODITELJI ORG. ZA VZGOJO-IZOBRA	198	1	7	92	98	-	-	-	-	-	-	-	
VODITELJI ORG. ZA KULTURO-PODOB	115	3	1	92	19	-	-	-	-	-	-	-	
VODITELJI ZNANST.-RAZISK.ORGANI	96	20	26	43	7	-	-	-	-	-	-	-	

**7. ZAPOSLENE OSEBE V PODJETJIH IN DRUGIH ORGANIZACIJAH PO SKUPINAH POKLICEV IN STOPNJI STROKOVNE USPOSOBLJENOSTI V REPUBLIKI SLOVENIJI, 31. 12. 1993 (nadaljevanje)**

* SKUPAJ *	STOPNJA STROKOVNE USPOSOBLJENOSTI												
	V I S O K A					VIŠ- JA *	SRED- NJA *	NIŽ- JA *	*VISOKO- *KVALI- *FICI- *RAN	*KVALI- *FICI- *RAN	*POL- *FICI- *RAN	*NE- *FICI- *RAN	*NEZ- *NANO
	*DOK- *TOR- *JI	*MA- *GI- *STRI	*OS- *TA- *LI										
VODITELJI ZDRAVST. IN PODOB. OR	195	1	29	143	22	-	-	-	-	-	-	-	-
VODITELJI DOMOV INTERNATOV IN P	88	-	1	37	50	-	-	-	-	-	-	-	-
VODITELJI SAMOUP.ORG.-SKUP. V D	176	-	4	110	62	-	-	-	-	-	-	-	-
VOD.ZBORNIC,ZDRUŽ.,SIS DPO NA STA	466	4	8	273	129	51	-	-	1	-	-	-	-
FUNK.-VOD.ZBOR.,ZDRUŽ,SIS DPO NA	129	-	4	94	31	-	-	-	-	-	-	-	-
VOLJENI VODIT. V ZBOR.-SPLOŠ.ZD	46	-	-	40	6	-	-	-	-	-	-	-	-
VODITELJI V ZBORNICAH-SPLOŠ.ZDR	83	-	4	54	25	-	-	-	-	-	-	-	-
FUNK.-VODITELJI NA STAL.DOLŽ. V	173	2	2	120	47	2	-	-	-	-	-	-	-
FUNKCIONARJI DPO NA STALNIH DOL	136	1	1	100	32	2	-	-	-	-	-	-	-
DRUGI VODITELJI V DPO NA STALNI	37	1	1	20	15	-	-	-	-	-	-	-	-
FUNK.-VOD.NA STAL.DOLŽ.V DRUŽB.ORG.	164	2	2	59	51	49	-	-	1	-	-	-	-
VOLJENI VODITELJI V DRUŽB.ORG.-	72	-	2	19	24	26	-	-	1	-	-	-	-
DRUGI VODITELJI V DRUŽB.ORG.-DR	92	2	-	40	27	23	-	-	-	-	-	-	-
STROKOVNJAKI KEMIKI,FIZIKI IPD.	3410	120	103	992	568	1532	28	21	46	-	-	-	-
KEMIKI, FIZIKI IN STR. PODOBNIH	1550	120	103	991	336	-	-	-	-	-	-	-	-
KEMIKI	1266	73	75	816	302	-	-	-	-	-	-	-	-
FIZIKI	255	47	27	156	25	-	-	-	-	-	-	-	-
GEOFIZIKI	29	-	1	19	9	-	-	-	-	-	-	-	-
TEHNIKI KEMIJSKIH,FIZIKALIH IN P	1860	-	-	1	232	1532	28	21	46	-	-	-	-
TEHNIKI KEMIJSKIH VED	1718	-	-	1	217	1411	27	18	44	-	-	-	-
TEHNIKI FIZIKALNIH VED	79	-	-	-	7	69	-	2	1	-	-	-	-
TEHNIKI GEOFIZIKALNIH VED	63	-	-	-	8	52	1	1	1	-	-	-	-
STROKOVNJAKI NA PODR.TEHNIKE-TEHN	33843	94	330	9302	8872	13983	142	301	819	-	-	-	-
GRADBENI INŽENIRJI IN PODOBNI	3118	6	70	2066	976	-	-	-	-	-	-	-	-
GRADBENI INŽENIRJI	2037	4	31	1260	742	-	-	-	-	-	-	-	-
INŽENIRJI-ARHITEKTI	692	1	34	603	54	-	-	-	-	-	-	-	-
INŽENIRJI GEODEZIJE	263	1	2	126	134	-	-	-	-	-	-	-	-
INŽENIRJI URBANISTI	70	-	2	53	15	-	-	-	-	-	-	-	-
KOMUNALNI-SANITARNI INŽENIRJI	56	-	1	24	31	-	-	-	-	-	-	-	-
ELEKTROINŽENIRJI IN PODOBNI	3484	36	106	2315	1025	2	-	-	-	-	-	-	-
ELEKTROINŽENIRJI	2404	9	80	1613	701	1	-	-	-	-	-	-	-
INŽENIRJI ELEKTRONIKE	709	25	21	449	213	1	-	-	-	-	-	-	-
INŽENIRJI ZA TELEKOM.-SISTEME U	371	2	5	253	111	-	-	-	-	-	-	-	-
STROJNI INŽENIRJI IN PODOBNI	4367	19	94	2287	1966	1	-	-	-	-	-	-	-
STROJNI INŽENIRJI	4348	19	94	2275	1959	1	-	-	-	-	-	-	-
LETALSKI INŽENIRJI	13	-	-	9	4	-	-	-	-	-	-	-	-
LADJEDELNIŠKI INŽENIRJI	6	-	-	3	3	-	-	-	-	-	-	-	-
RUDARSKI INŽENIRJI	570	21	19	401	129	-	-	-	-	-	-	-	-
RUDARSKI INŽENIRJI	152	3	-	131	18	-	-	-	-	-	-	-	-
INŽENIRJI METALURGIJE	268	8	6	160	94	-	-	-	-	-	-	-	-
INŽENIRJI GEOLOGIJE	150	10	13	110	17	-	-	-	-	-	-	-	-
INŽENIRJI TEHNOLOGI	2911	9	30	1602	1269	1	-	-	-	-	-	-	-
INŽENIRJI TEHNOLOGIJE	2911	9	30	1602	1269	1	-	-	-	-	-	-	-
INŽENIRJI ORGANIZACIJE	1436	3	11	566	856	-	-	-	-	-	-	-	-
INŽENIRJI ORGANIZACIJE DELA	875	2	11	431	431	-	-	-	-	-	-	-	-
INŽENIRJI ZA VARSTVO PRI DELU	561	1	-	135	425	-	-	-	-	-	-	-	-
TEHNIKI TEHNIČNIH-TEHNOLOŠKIH VE	17957	-	-	65	2651	13979	142	301	819	-	-	-	-
GRADBENI TEHNIKI-TEHNIKI ARHITE	2339	-	-	19	420	1857	8	18	17	-	-	-	-
ELEKTROTEHNIKI-TEHNIKI ZA ELEKT	3833	-	-	4	450	3179	6	58	136	-	-	-	-
STROJNI-LADJEDELNIŠKI-LETALSKI	3466	-	-	22	429	2854	9	77	75	-	-	-	-
TEHNIKI TEHNOLOGI	5385	-	-	15	1047	4044	22	75	182	-	-	-	-
RUDARSKI-METALURŠKI TEHNIKI	379	-	-	-	27	347	1	1	3	-	-	-	-
TEHNIKI GEOLOGI	76	-	-	1	4	68	1	1	1	-	-	-	-
GEOMETRI-GEODETI	409	-	-	-	73	329	5	-	2	-	-	-	-
TEHNIKI ZA ORGANIZACIJO DELA	998	-	-	2	133	746	6	58	53	-	-	-	-
TEHNIKI-RISARJI	1072	-	-	2	68	555	84	13	350	-	-	-	-
PROMETNI STROKOVNJAKI	1110	-	2	141	449	485	13	6	14	-	-	-	-
PROMETNI INŽENIRJI	478	-	2	141	335	-	-	-	-	-	-	-	-
PROMETNI INŽENIRJI	309	-	1	95	213	-	-	-	-	-	-	-	-
KOMANDANTI LETAL-PILOTI-NAVIGAT	125	-	-	30	95	-	-	-	-	-	-	-	-
KAPITANI-ČASTNIKI V POMORSKEM P	27	-	1	11	15	-	-	-	-	-	-	-	-
KAPITANI-ČASTNIKI V REČNEM-JEZE	1	-	-	-	1	-	-	-	-	-	-	-	-
LADIJSKI STROJNIKI-INŽENIRJI	16	-	-	5	11	-	-	-	-	-	-	-	-
PROMETNI TEHNIKI	632	-	-	-	114	485	13	6	14	-	-	-	-
PROMETNI TEHNIKI	632	-	-	-	114	485	13	6	14	-	-	-	-
STROKOVNJAKI NARAVOSLOVNIH VED	3684	42	105	1472	694	1326	7	10	28	-	-	-	-
BIOLOGI,VETERINARJI,AGRONOMI IPD	2194	42	105	1471	574	2	-	-	-	-	-	-	-
BIOLOGI-ZOOLOGI	308	21	39	226	22	-	-	-	-	-	-	-	-



## 7. ZAPOSLENE OSEBE V PODJETJIH IN DRUGIH ORGANIZACIJAH PO SKUPINAH POKLICEV IN STOPNJI STROKOVNE USPOSOBLJENOSTI V REPUBLIKI SLOVENIJI, 31. 12. 1993 (nadaljevanje)

* SKUPAJ *	STOPNJA STROKOVNE USPOSOBLJENOSTI												
	V I S O K A					VIŠ- JA	SRED- NJA	NIŽ- JA	*VISOKO- *FICI- *RAN	*KVALI- *FICI- *RAN	POL- *KVALI- *FICI- *RAN	NE- *KVALI- *FICI- *RAN	*NEZ- *NANO
	DOK- TOR- JI	MA- GI- STRI	OS- TA- LI										
VETERINARJI	599	8	34	535	22	-	-	-	-	-	-	-	-
KMETIJSKI INŽENIRJI	883	9	18	405	449	2	-	-	-	-	-	-	-
GOZDARSKI INŽENIRJI	404	4	14	305	81	-	-	-	-	-	-	-	-
TEHNIKI NARAVOSLOVNIH VED	1490	-	-	1	120	1324	7	10	28	-	-	-	-
BIOLOŠKI TEHNIKI IN PODOBNI	135	-	-	1	18	112	1	-	3	-	-	-	-
VETERINARSKI TEHNIKI	268	-	-	-	11	250	2	2	3	-	-	-	-
KMETIJSKI TEHNIKI	533	-	-	-	46	464	3	3	17	-	-	-	-
GOZDARSKI TEHNIKI	554	-	-	-	45	498	1	5	5	-	-	-	-
STROKOV. MEDIC. VED IN OSTALO MED.	26454	59	645	4710	4427	13241	394	29	1113	1405	431	-	-
ZDRAVNIKI	4553	38	628	3887	-	-	-	-	-	-	-	-	-
ZDRAVNIKI SPLOŠNE PRAKSE	1599	3	6	1590	-	-	-	-	-	-	-	-	-
ZDRAVNIKI SPECIALISTI	1992	35	600	1357	-	-	-	-	-	-	-	-	-
ZOBOZDRAVNIKI-STOMATOLOGI	849	-	1	848	-	-	-	-	-	-	-	-	-
ZOBOZDRAVNIKI-SPECIALISTI	113	-	21	92	-	-	-	-	-	-	-	-	-
FARMACEVTI	896	20	17	800	58	1	-	-	-	-	-	-	-
FARMACEVTI	800	19	7	717	56	1	-	-	-	-	-	-	-
FARMACEVTI-SPECIALISTI	96	1	10	83	2	-	-	-	-	-	-	-	-
MEDICINSKI IN ZDRAVSTVENI TEHNIK	16099	1	-	8	3619	12389	19	16	47	-	-	-	-
MEDICINSKI TEHNIKI-MEDICINSKE S	10174	1	-	4	2591	7531	12	11	24	-	-	-	-
ZDRAVSTVENI TEHNIKI	5737	-	-	3	1021	4691	7	5	10	-	-	-	-
BABICE	188	-	-	1	7	167	-	-	13	-	-	-	-
DENTISTI	98	-	-	15	83	-	-	-	-	-	-	-	-
DENTISTI	98	-	-	15	83	-	-	-	-	-	-	-	-
BOLNIČARJI IN POMOŽNO MEDICINSKO	4808	-	-	-	667	851	375	13	1066	1405	431	-	-
BOLNIČARJI	1115	-	-	-	1	344	309	4	385	15	57	-	-
TERAPEVTI	699	-	-	-	614	62	2	2	9	7	3	-	-
POMOŽNE MEDICINSKE OSEBE	2994	-	-	-	52	445	64	7	672	1383	371	-	-
OSTALI STROKOVNJAKI	24364	85	331	10655	8479	4641	40	49	84	-	-	-	-
MATEMATIKI, STATISTIKI IN PODOBNI	2562	10	70	1508	973	1	-	-	-	-	-	-	-
MATEMATIKI	178	5	8	123	42	-	-	-	-	-	-	-	-
STATISTIKI	226	-	1	109	115	1	-	-	-	-	-	-	-
ORGANIZATORJI SISTEMOV	1550	4	48	934	564	-	-	-	-	-	-	-	-
ANALITIKI SISTEMOV	608	1	13	342	252	-	-	-	-	-	-	-	-
STATISTIČNI IN PODOBNI TEHNIKI	1181	-	-	3	345	803	1	7	22	-	-	-	-
STATISTIČNI TEHNIKI	178	-	-	-	33	140	-	3	2	-	-	-	-
TEHNIKI PROGRAMERJI	1003	-	-	3	312	663	1	4	20	-	-	-	-
EKONOMISTI, FINANČNI IN PODOBNI S	7629	14	84	3650	3875	6	-	-	-	-	-	-	-
EKONOMISTI	4800	13	67	2360	2355	5	-	-	-	-	-	-	-
EKONOMISTI PLANERJI	1338	-	6	499	833	-	-	-	-	-	-	-	-
KNJIGOVODSKI STROKOVNJAKI	258	-	-	67	190	1	-	-	-	-	-	-	-
FINANČNI STROKOVNJAKI	1233	1	11	724	497	-	-	-	-	-	-	-	-
EKONOMSKI IN FINANČNI TEHNIKI	4009	-	-	4	367	3498	37	42	61	-	-	-	-
EKONOMSKI TEHNIKI	3529	-	-	3	331	3076	36	35	48	-	-	-	-
FINANČNI TEHNIKI	480	-	-	1	36	422	1	7	13	-	-	-	-
PRAVNIKI	2545	3	30	2064	448	-	-	-	-	-	-	-	-
SODNIKI	575	-	6	569	-	-	-	-	-	-	-	-	-
PRAVOSODNI STROKOVNJAKI	189	1	3	185	-	-	-	-	-	-	-	-	-
OSTALI PRAVNIKI	1781	2	21	1310	448	-	-	-	-	-	-	-	-
STROKOVNJAKI DRUŽBENIH VED	3309	42	111	1328	1827	1	-	-	-	-	-	-	-
GEOGRAFI	48	3	9	30	6	-	-	-	-	-	-	-	-
ZGODOVINARJI-ARHEOLOGI	140	17	16	95	12	-	-	-	-	-	-	-	-
ETNOLOGI-ANTROPOLOGI	71	2	13	55	1	-	-	-	-	-	-	-	-
FILZOZFI	63	7	9	41	6	-	-	-	-	-	-	-	-
SOCIOLOGI-POLITOLOGI	223	7	11	172	33	-	-	-	-	-	-	-	-
PSIHOLOGI	578	3	40	516	19	-	-	-	-	-	-	-	-
PEDAGOGI	793	2	6	270	515	-	-	-	-	-	-	-	-
STROKOVNJAKI ZA POKLIC. USMER.-	214	1	-	93	119	1	-	-	-	-	-	-	-
SOCIALNI DELAVCI	1179	-	7	56	1116	-	-	-	-	-	-	-	-
FILOLOGI IN PODOBNI	448	7	17	362	62	-	-	-	-	-	-	-	-
FILOLOGI-LINGVISTI	149	7	16	115	11	-	-	-	-	-	-	-	-
PREVAJALCI-TOLMAČI	299	-	1	247	51	-	-	-	-	-	-	-	-
STROKOVNJAKI DOKUMENTALISTI	1280	8	12	625	443	192	-	-	-	-	-	-	-
BIBLIOTEKARSKI STROKOVNJAKI	795	2	2	287	376	128	-	-	-	-	-	-	-
ARHIVARSKI STROKOVNJAKI	143	1	2	86	27	27	-	-	-	-	-	-	-
MUZEJSKI STROKOVNJAKI	203	4	5	155	16	23	-	-	-	-	-	-	-
STROKOVNJAKI DOKUMENTALISTI	139	1	3	97	24	14	-	-	-	-	-	-	-
NOVINARJI IN NOVINARSKI SODELAVCI	1401	1	7	1111	139	140	2	-	1	-	-	-	-
UREDNIKI-NOVINARJI	846	-	7	679	86	71	2	-	1	-	-	-	-

**7. ZAPOSLENE OSEBE V PODJETJIH IN DRUGIH ORGANIZACIJAH PO SKUPINAH POKLICEV IN STOPNJI STROKOVNE USPOSOBLJENOSTI V REPUBLIKI SLOVENIJI, 31. 12. 1993 (nadaljevanje)**

	STOPNJA STROKOVNE USPOSOBLJENOSTI												
	*SKUPAJ*	* V I S O K A *											
		*DOK-*	*MA-*	*OS-*	*VIŠ-*	*SRED-*	*NIŽ-*	*VISOKO-*	*KVALI-*	*POL-*	*NE-*	*NEZ-*	
		*TOR-*	*GI-*	*TA-*	*JA *	*NJA *	*JA *	*KVALI-*	*FICI-*	*KVALI-*	*FICI-*	*KVALI-*	*NANO
	*JI *	*STRI *	*LI *				*FICI-*	*RAN *	*RAN *	*RAN *			
NOVINARSKI SODELAVCI	363	1	-	299	25	38	-	-	-	-	-	-	-
REDAKTORJI	135	-	-	111	13	11	-	-	-	-	-	-	-
PUBLICISTI	28	-	-	15	7	6	-	-	-	-	-	-	-
NOVINARSKI TEHNIKI	29	-	-	7	8	14	-	-	-	-	-	-	-
UČNO OSEBJE	32541	937	545	7717	14538	7556	442	23	707	21	55	-	-
UČNO OSEBJE UNIVERZ,VISOKIH,VIŠJ	2253	919	473	775	63	23	-	-	-	-	-	-	-
PROFESORJI UNIVERZ(VISOKIH-VIŠJ	620	526	9	85	-	-	-	-	-	-	-	-	-
DOCENTI-VIŠJI PREDAVATELJI-PRED	527	244	161	122	-	-	-	-	-	-	-	-	-
ASISTENTI	688	132	247	308	1	-	-	-	-	-	-	-	-
STROKOVNI SODELAVCI (KATEDER-SE	418	17	56	260	62	23	-	-	-	-	-	-	-
UČNO OSEBJE OSTALIH ŠOL	27170	12	38	5871	14095	5928	442	13	695	21	55	-	-
PROFESORJI (SREDNJIH-OSNOVNIH-Š	4103	10	38	4043	10	1	1	-	-	-	-	-	-
PREDMETNI UČITELJI	9050	1	-	1118	7324	606	-	1	-	-	-	-	-
UČITELJI	7502	-	-	709	5989	804	-	-	-	-	-	-	-
VZGOJITELJI	6515	1	-	1	772	4517	441	12	695	21	55	-	-
OSTALO UČNO OSEBJE	3118	6	34	1071	380	1605	-	10	12	-	-	-	-
DIREKTORJI-UPRAVITELJI ŠOL	715	4	26	676	9	-	-	-	-	-	-	-	-
ŠOLSKI INŠPEKTORJI	4	-	-	2	2	-	-	-	-	-	-	-	-
STROKOV. ZA IZOBRAŽ. METODE(PED	250	2	8	235	3	2	-	-	-	-	-	-	-
OSTALO UČNO IN PODOBNO OSEBJE	2149	-	-	158	366	1603	-	10	12	-	-	-	-
UMETNIKI IN UMETNIŠKI SODELAVCI	1747	1	10	777	241	687	-	6	25	-	-	-	-
KNJIŽEVNIKI IN KNJIŽEVNI KRITIKI	13	-	-	9	1	3	-	-	-	-	-	-	-
KNJIŽEVNIKI	12	-	-	8	1	3	-	-	-	-	-	-	-
KRITIKI	1	-	-	1	-	-	-	-	-	-	-	-	-
SCENSKI UMETNIKI-SCENSKI SODELAV	572	-	-	332	76	163	-	-	1	-	-	-	-
REŽISERJI	70	-	-	63	3	4	-	-	-	-	-	-	-
IGRALCI	171	-	-	153	12	5	-	-	1	-	-	-	-
VODITELJI-NAPOVEDOVALCI	56	-	-	16	25	15	-	-	-	-	-	-	-
PRODUCENTI PROGRAMA	101	-	-	72	13	16	-	-	-	-	-	-	-
SCENSKI SODELAVCI	174	-	-	28	23	123	-	-	-	-	-	-	-
GLASBENIKI IN GLASBENI SODELAVCI	570	1	-	352	71	146	-	-	-	-	-	-	-
SKLADATELJI-GLASBENI ARANŽERJI	6	-	-	1	3	2	-	-	-	-	-	-	-
DIRIGENTI	6	1	-	5	-	-	-	-	-	-	-	-	-
GLASBENIKI INSTRUMENTALISTI	362	-	-	296	33	33	-	-	-	-	-	-	-
OPERNI PEVCI	121	-	-	23	14	84	-	-	-	-	-	-	-
GLASBENI SODELAVCI	75	-	-	27	21	27	-	-	-	-	-	-	-
KOREOGRAFI IN PLESALCI	62	-	-	9	13	40	-	-	-	-	-	-	-
KOREOGRAFI	7	-	-	1	3	3	-	-	-	-	-	-	-
PLESALCI	55	-	-	8	10	37	-	-	-	-	-	-	-
LIKOVNI UMETNIKI IN LIKOVNI SODE	529	-	10	75	79	335	-	6	24	-	-	-	-
SLIKARJI-KIPARJI	61	-	10	29	9	13	-	-	-	-	-	-	-
OBLIKOVALCI-UMETNIKI UPORABNE U	302	-	-	46	56	185	-	5	10	-	-	-	-
SCENOGRAFI-KOSTUMOGRAFI	5	-	-	-	1	4	-	-	-	-	-	-	-
DEKORATERJI-RISARJI	124	-	-	-	10	101	-	-	13	-	-	-	-
UMETNIŠKI FOTOGRAFI-SNEMALCI	37	-	-	-	3	32	-	1	1	-	-	-	-
ARTISTI IN HUMORISTI	1	-	-	-	1	-	-	-	-	-	-	-	-
HUMORISTI	1	-	-	-	1	-	-	-	-	-	-	-	-
DELAVCI NA PODROČJU TELESNE KULTU	343	-	2	57	131	148	1	-	4	-	-	-	-
STROKOVNO-PEDAG.OSEBJE NA PODR.T	316	-	2	54	130	125	1	-	4	-	-	-	-
ŠPORTNI TRENERJI-VADITELJI	198	-	1	33	67	96	-	-	1	-	-	-	-
ORGANIZATORJI REKREACIJE	75	-	-	5	47	19	1	-	3	-	-	-	-
STROK.-PEDAG.OSEBJE NA PODROČ.T	43	-	1	16	16	10	-	-	-	-	-	-	-
PROFESIONALNI ŠPORTNIKI	27	-	-	3	1	23	-	-	-	-	-	-	-
PROFESIONALNI ŠPORTNIKI	27	-	-	3	1	23	-	-	-	-	-	-	-
DELAVCI BREZ POKLICA	8310	-	-	2	-	3	-	-	3	2	5176	3124	-
DELAVCI BREZ STALNEGA POKLICA	1	-	-	-	-	-	-	-	-	-	1	-	-
DELAVCI BREZ STALNEGA POKLICA	1	-	-	-	-	-	-	-	-	-	1	-	-
NK DELAVCI,NERAZVRŠČENI DRUGOD	5178	-	-	-	-	-	-	-	1	2	5175	-	-
NK DELAVCI,NERAZVRŠČENI DRUGOD	5178	-	-	-	-	-	-	-	1	2	5175	-	-
DELAVCI,KI SE NE MOREJO GRUPIRAT	1	-	-	-	-	-	-	-	1	-	-	-	-
DELAVCI, KI PRVIČ IŠČEJO ZAPOS	1	-	-	-	-	-	-	-	1	-	-	-	-
DELAVCI, KI PRVIČ IŠČEJO ZAPOS	3130	-	-	2	-	3	-	-	1	-	-	3124	-
NEZNANO	3130	-	-	2	-	3	-	-	1	-	-	3124	-

**8. ZAPOSLENE ŽENSKÉ V PODJETJIH IN DRUGIH ORGANIZACIJAH PO SKUPINAH POKLICEV IN STOPNJI STROKOVNE USPOSOBLJENOSTI V REPUBLIKI SLOVENIJI, 31. 12. 1993**

* SKUPAJ *	* STOPNJA STROKOVNE USPOSOBLJENOSTI *											
	* V I S O K A *											
	* DOK-*	* MA-*	* OS-*	* VIŠ-*	* SRED-*	* NIŽ-*	*VISOKO-*	*KVALI-*	* POL-*	* NE-*	*NEZ-*	
	* TOR-*	* GI-*	* TA-*	* JA *	* NJA *	* JA *	*KVALI-*	* FICI-*	*KVALI-*	*KVALI-*	*NANO	
* *	* JI *	* STRI *	* LI *	* *	* *	* *	* FICI-*	* RAN *	* FICI-*	* FICI-*	* FICI-*	* *
* *	* *	* *	* *	* *	* *	* *	* RAN *	* *	* RAN *	* RAN *	* *	* *
SLOVENIJA - SKUPAJ	307597	267	901	24956	35751	94182	6043	3692	72875	33896	33778	1256
KMETOVALCI	1877	-	-	-	30	269	10	12	693	496	367	-
POLJEDELCI	751	-	-	-	6	99	9	6	426	131	74	-
POSLOVODJE V POLJEDELSTVU	46	-	-	-	6	27	-	3	10	-	-	-
POLJEDELCI	110	-	-	-	-	4	3	1	34	40	28	-
ZELENJAVARJI	10	-	-	-	-	-	2	-	4	2	2	-
VRTNARJI IN CVETLIČARJI	518	-	-	-	-	65	4	2	359	62	26	-
DRUGI POLJEDELCI	67	-	-	-	-	3	-	-	19	27	18	-
SADJARJI IN VINOGRADNIKI	314	-	-	-	9	62	-	3	99	50	91	-
POSLOVODJE V SADJARSTVU IN VINO	28	-	-	-	9	16	-	-	3	-	-	-
SADJARJI	155	-	-	-	-	35	-	1	54	15	50	-
VINOGRADNIKI	116	-	-	-	-	7	-	2	36	33	38	-
DELAVCI V SADNIH DREVESNICAH-TR	15	-	-	-	-	4	-	-	6	2	3	-
ŽIVINOREJCI, PERUTNINARJI IN PODO	732	-	-	-	12	87	1	3	151	282	196	-
POSLOVODJE V ŽIVIN.-PERUT. IN P	57	-	-	-	12	40	-	-	5	-	-	-
ŽIVINOREJCI-REJCI ŽIVINE-PROIZV	306	-	-	-	-	37	-	3	97	77	92	-
PERUTNINARJI	333	-	-	-	-	7	1	-	43	190	92	-
ČEBELARJI IN PODOBNI	6	-	-	-	-	-	-	-	1	-	5	-
REJCI DIVJADI	2	-	-	-	-	-	-	-	-	-	2	-
REJCI ŽIVALI, PERUTNINE IN PODOB	28	-	-	-	-	3	-	-	5	15	5	-
OPRAVNIKI KMETIJSKIH STROJEV	4	-	-	-	-	1	-	-	2	1	-	-
POSLOVODJE KMETIJSKE MEHANIZACI	2	-	-	-	-	1	-	-	1	-	-	-
OPRAVNIKI KMETIJSKIH STROJEV	2	-	-	-	-	-	-	-	1	1	-	-
DRUGI KMETOVALCI	76	-	-	-	3	20	-	-	15	32	6	-
DRUGI POSLOVODJE V KMETIJSTVU	14	-	-	-	3	8	-	-	3	-	-	-
DELAVCI ZA VARSTVO KMETIJSKIH R	25	-	-	-	-	5	-	-	3	17	-	-
KMETOVALCI DRUGJE NEUVRŠČENI	37	-	-	-	-	7	-	-	9	15	6	-
RIBIČI IN LOVCI	6	-	-	-	1	1	-	-	4	-	-	-
RIBIČI	4	-	-	-	1	-	-	-	3	-	-	-
RIBIŠKI POSLOVODJE	1	-	-	-	1	-	-	-	-	-	-	-
MORSKI RIBIČI	1	-	-	-	-	-	-	-	1	-	-	-
RIBNIKARJI-GOJITELJI RIB	2	-	-	-	-	-	-	-	2	-	-	-
ŠKOLJKARJI, SPUŽVARJI IN PODOBNO	1	-	-	-	1	-	-	-	-	-	-	-
POSLOV. NABIRALCEV ULOVA V VODI	1	-	-	-	1	-	-	-	-	-	-	-
LOVCI	1	-	-	-	-	-	-	-	1	-	-	-
DRUGI DELAVCI V LOVSTVU	1	-	-	-	-	-	-	-	1	-	-	-
GOZDNI DELAVCI	72	-	-	-	1	6	1	-	34	15	15	-
SEKAČI LESA	3	-	-	-	-	1	1	-	1	-	-	-
DELOVODJE PRI SEČNJI LESA	1	-	-	-	-	1	-	-	-	-	-	-
TESARJI DEBEL	2	-	-	-	-	-	1	-	1	-	-	-
MANIPULANTI Z LESOM	3	-	-	-	-	-	-	-	1	1	1	-
SPRAVLJALCI LESA	1	-	-	-	-	-	-	-	-	-	1	-
MERILCI IN CENILCI LESA	2	-	-	-	-	-	-	-	1	1	-	-
GOZDARJI	57	-	-	-	1	5	-	-	31	11	9	-
DELOVODJE IN NADZORNIKI V GOZDA	3	-	-	-	1	2	-	-	-	-	-	-
GOZDARJI	4	-	-	-	-	2	-	-	2	-	-	-
GOJITELJI GOZDOV	50	-	-	-	-	1	-	-	29	11	9	-
DRUGI GOZDNI DELAVCI	9	-	-	-	-	-	-	-	1	3	5	-
OSTALI GOZDNI DELAVCI	9	-	-	-	-	-	-	-	1	3	5	-
RUDARJI	48	-	-	-	1	20	-	-	12	5	10	-
JAMSKI DELAVCI	21	-	-	-	1	5	-	-	6	4	5	-
JAMSKI POSLOVODJE IN NADZORNIKI	6	-	-	-	1	5	-	-	-	-	-	-
JAMSKI KOPAČI IN VRTALCI	4	-	-	-	-	-	-	-	2	1	1	-
IZVOZNIKI-TRANSPORTNI DELAVCI V	1	-	-	-	-	-	-	-	-	1	-	-
DRUGI JAMSKI DELAVCI	10	-	-	-	-	-	-	-	4	2	4	-
DELAVCI NA POVRŠINSKEM KOPU IN K	8	-	-	-	-	2	-	-	2	-	4	-
POSLOVODJE-NADZORNIKI NA POVRŠI	3	-	-	-	-	2	-	-	1	-	-	-
IZVOZNIKI-TRANSP. DEL. NA POVRŠ	2	-	-	-	-	-	-	-	-	-	2	-
DRUGI DELAVCI NA POVRŠINSKEM KO	3	-	-	-	-	-	-	-	1	-	2	-
GLOBINSKI VRTALCI	2	-	-	-	-	1	-	-	1	-	-	-
GLOBINSKI VRTALCI	2	-	-	-	-	1	-	-	1	-	-	-
OPLEMENITELJI RUDE	17	-	-	-	-	12	-	-	3	1	1	-
FLOTERJI RUDE	11	-	-	-	-	9	-	-	2	-	-	-
SEPARATERJI RUDE	4	-	-	-	-	2	-	-	-	1	1	-
DRUGI OPLEMENITELJI RUDE	2	-	-	-	-	1	-	-	1	-	-	-
PROIZVAJALCI IN OBDELOVALCI KOVIN	3338	-	-	-	11	57	190	12	445	1750	873	-
PROIZVAJALCI IN TOPILCI KOVIN	382	-	-	-	5	11	5	-	118	211	32	-

**8. ZAPOSLENE ŽENSKE V PODJETJIH IN DRUGIH ORGANIZACIJAH PO SKUPINAH POKLICEV IN STOPNJI STROKOVNE USPOSOBLJENOSTI V REPUBLIKI SLOVENIJI, 31. 12. 1993 (nadaljevanje)**

	STOPNJA STROKOVNE USPOSOBLJENOSTI											
	*SKUPAJ*	V I S O K A				VIŠ- JA	SRED- NJA	N I Ž- JA	*VISOKO- *KVALI- *FICI- *RAN	*POL- *KVALI- *FICI- *RAN	*NE- *KVALI- *FICI- *RAN	*NEZ- *NANO
		*DOK- *TOR- *JI	*MA- *GI- *STRI	*OS- *TA- *LI								
POSLOVODJE-NADZORNIKI V PROIZVO	5	-	-	-	4	-	-	-	1	-	-	-
ELEKTROLIZERJI KOVIN	4	-	-	-	-	-	-	-	-	4	-	-
TOPILCI(TALILCI IN SEGREV.)V PR	7	-	-	-	-	2	-	-	5	-	-	-
LIVARJI	33	-	-	-	-	2	3	-	16	7	5	-
JEDRARJI-KALUPARJI KOVINSKIH OD	134	-	-	-	1	-	-	-	44	78	11	-
STREŽAJI METALURŠKIH PEČI	7	-	-	-	-	1	-	-	-	6	-	-
KONTROLORJI V PROIZVODNJI KOVIN	49	-	-	-	-	5	2	-	31	6	5	-
DRUGI DELAVCI V PROIZVODNJI-VLI	143	-	-	-	-	1	-	-	21	110	11	-
VALJALCI KOVIN	29	-	-	-	-	-	1	2	12	13	1	-
VALJALCI KOVIN	10	-	-	-	-	-	-	1	7	2	-	-
IZVLAČILCI KOVIN	17	-	-	-	-	-	1	1	5	10	-	-
IZTISKALCI KOVIN	2	-	-	-	-	-	-	-	-	1	1	-
TERMIČNI OBDELOVALCI KOVIN	230	-	-	-	1	1	53	4	33	113	25	-
SEGREVALCI KOVIN	6	-	-	-	-	-	-	-	-	5	1	-
ŽARILCI KOVIN	12	-	-	-	-	1	-	1	2	6	2	-
KALILCI	11	-	-	-	-	-	2	-	7	2	-	-
VARILCI-REZALCI KOVIN	201	-	-	-	1	-	51	3	24	100	22	-
DRUGI OBDELOVALCI KOVIN	2697	-	-	-	5	45	131	6	282	1413	815	-
DRUGI POSLOVODJE PRI OBDELAVI K	10	-	-	-	4	3	-	-	3	-	-	-
SPAJKARJI	55	-	-	-	1	-	7	-	9	24	14	-
GALVANIZERJI	197	-	-	-	-	5	77	1	33	58	23	-
KOSITRARJI	1	-	-	-	-	1	-	-	-	-	-	-
EMAJLIRCI	197	-	-	-	-	2	1	-	16	161	17	-
KOVINOŠKROPILCI	81	-	-	-	-	-	-	-	3	74	4	-
OBDELOVALCI KOVIN	1005	-	-	-	-	3	9	-	45	411	537	-
DELAVCI PRI POMOŽ. DELIH V OBDE	895	-	-	-	-	15	21	5	120	546	188	-
KONTROLORJI V OBDELAVI KOVIN	256	-	-	-	-	16	16	-	53	139	32	-
OBLIKOVALCI IN PREDELOVALCI KOVIN	4181	-	-	-	8	100	251	16	1144	1929	733	-
OBLIKOVALCI KOVIN	1213	-	-	-	6	59	71	11	613	333	120	-
POSLOVODJE PRI OBLIKOVANJU KOVI	12	-	-	-	3	8	-	-	1	-	-	-
KOVAČI	16	-	-	-	-	-	-	-	4	7	5	-
ORODJARJI IN MODELARJI ORODJA	60	-	-	-	-	4	3	2	36	13	2	-
KLJUČAVNIČARJI	184	-	-	-	-	6	1	-	104	54	19	-
KOVINOSTRUGARJI	337	-	-	-	1	11	17	8	206	66	28	-
KOVINOREZKALCI	184	-	-	-	-	2	3	1	145	19	14	-
KOVINOSKOBLARJI IN KOVINODOLBIL	3	-	-	-	-	-	-	-	1	2	-	-
KOVINOVRTALCI	179	-	-	-	-	2	38	-	44	60	35	-
KOVINOREZALCI	100	-	-	-	-	1	1	-	31	60	7	-
KONTROLORJI PRI OBLIKOVANJU KOV	138	-	-	-	2	25	8	-	41	52	10	-
DRUGI OBLIKOVALCI IN PREDELOVALC	2968	-	-	-	2	41	180	5	531	1596	613	-
POSLOVODJE PRI PREDELAVI KOVIN	12	-	-	-	2	5	-	2	3	-	-	-
BRUSILCI IN POLIRCI KOVIN	389	-	-	-	-	2	4	2	198	136	47	-
OSTRILCI KOVIN	16	-	-	-	-	1	-	-	11	2	2	-
ARMIRCI	13	-	-	-	-	1	-	-	5	5	2	-
KLEPARJI	141	-	-	-	-	-	44	-	3	90	4	-
PLETILCI IN TKALCI KOVIN	20	-	-	-	-	-	-	-	3	17	-	-
STISKALCI KOVIN	572	-	-	-	-	9	77	-	80	302	104	-
OSTALI PREDELOVALCI KOVIN STROJ	866	-	-	-	-	6	29	-	119	526	186	-
OSTALI PREDELOVALCI KOVIN ROČNO	939	-	-	-	-	17	26	1	109	518	268	-
MEHAN.IN MONT.MOTOR.,STROJ.,MEHAN	944	-	-	-	10	56	142	5	179	395	157	-
MEHAN. IN MONT. MOTOR.-ENERG.NAP	12	-	-	-	1	2	-	-	4	5	-	-
POSLOV. MONTAŽE-VZDRŽ.MOTOR.-EN	1	-	-	-	1	-	-	-	-	-	-	-
MEHANIKI-MONTERJI MOTOR.Z NOTR.	7	-	-	-	-	1	-	-	1	5	-	-
KONTR.V PROIZ.SESTAV.VZD.MOTOR.	4	-	-	-	-	1	-	-	3	-	-	-
MEHANIKI IN MONTERJI STROJEV	209	-	-	-	4	15	62	4	27	62	35	-
POSLOV. IZDELAVE-MONTAŽE-VZDRŽE	9	-	-	-	1	7	-	-	-	1	-	-
MEHANIKI-MONTERJI ORODNIH STROJ	9	-	-	-	-	-	2	-	4	1	2	-
MEHANIKI-MONTERJI KMETIJSKIH ST	7	-	-	-	-	3	-	-	1	2	1	-
MEHAN.-MONT.GRAD. STR. IN STR.Z	1	-	-	-	-	-	-	-	1	-	-	-
MEHANIKI-MONTERJI TEKSTILNIH ST	3	-	-	-	-	-	-	2	1	-	-	-
MEHANIKI-MONTERJI TISKARSKIH ST	1	-	-	-	-	-	-	-	1	-	-	-
MEHANIKI-MONTERJI PISARNIŠKIH S	1	-	-	-	-	-	-	-	-	1	-	-
KONTROLORJI V PROIZ.SESTAV.VZDR	24	-	-	-	3	5	-	-	5	6	5	-
MEHANIKI-MONTERJI STROJEV	154	-	-	-	-	-	60	2	14	51	27	-
MEHAN. IN MONTER. IND.INŠTALACIJ	110	-	-	-	5	5	6	-	15	22	57	-
POSL. IZDEL.-MONTAŽE-VZDRŽ.IND.I	5	-	-	-	3	1	-	-	-	-	1	-
MEHAN.-MONT.OGREV.-OHLAJEVAL.-K	59	-	-	-	-	1	1	-	3	13	41	-
MEHANIKI-MONTERJI DVIGAL-ŽERJAV	2	-	-	-	-	1	-	-	1	-	-	-

**8. ZAPOSLENE ŽENSKE V PODJETJIH IN DRUGIH ORGANIZACIJAH PO SKUPINAH POKLICEV IN STOPNJI STROKOVNE USPOSOBLJENOSTI V REPUBLIKI SLOVENIJI, 31. 12. 1993 (nadaljevanje)**

* SKUPAJ *	STOPNJA STROKOVNE USPOSOBLJENOSTI										
	V I S O K A										
	* DOK-*	* MA-*	* OS-*	* VIŠ-*	* SRED-*	* NIŽ-*	* VISOKO-*	* KVALI-*	* POL-*	* NE-*	* NEZ-*
	* TOR-*	* GI-*	* TA-*	* JA *	* NJA *	* JA *	* KVALI-*	* FICI-*	* KVALI-*	* KVALI-*	* NANO
	* JI *	* STRI *	* LI *				* FICI-*	* RAN *	* FICI-*	* FICI-*	
							* RAN *		* RAN *	* RAN *	
MEHANIKI-MONTERJI ČRPALK	4	-	-	-	-	-	-	1	-	3	-
MEHAN.-MONT. REGUL.-VARNOST.INS	6	-	-	-	1	1	-	-	1	3	-
MEHANIKI-MONTERJI PNEVMAT.NAPRA	7	-	-	-	-	1	-	2	2	2	-
KONTROLORJI INDUSTRIJ. INSTALAC	1	-	-	-	-	-	-	1	-	-	-
MEHANIKI-MONTERJI IND.NAPRAV-IN	26	-	-	-	2	1	3	7	6	7	-
MEHANIKI IN MONTERJI VOZIL	460	-	-	-	-	27	34	1	77	259	62
POSLOVODJE V PROIZ.-MONTAŽI-VZD	7	-	-	-	-	7	-	-	-	-	-
MEHANIKI-MONTERJI LETAL	1	-	-	-	-	-	-	-	1	-	-
MEHANIKI-MONTERJI CESTNIH MOTOR	298	-	-	-	-	2	2	1	53	206	34
MEHANIKI-MONTERJI TIRNIH VOZIL	1	-	-	-	-	-	-	-	1	-	-
MEHANIKI-MONTERJI PLOVNIH OBJEK	1	-	-	-	-	-	-	-	-	1	-
KONTROLORJI V PROIZ.-MONTAŽI-VZ	45	-	-	-	-	17	-	-	19	6	3
DRUGI MEHANIKI-MONTERJI VOZIL	107	-	-	-	-	1	32	-	5	45	24
FINOMEHANIKI	153	-	-	-	-	7	40	-	56	47	3
POSLOVODJE FINOMEHANIČNIH DEL	2	-	-	-	-	-	-	-	2	-	-
URARJI	2	-	-	-	-	-	-	-	2	-	-
FINOMEHANIKI-MONTERJI OPTIČNIH	51	-	-	-	-	2	26	-	22	1	-
FINOMEHANIKI-MONTERJI MERIL.INS	85	-	-	-	-	3	12	-	27	40	3
FINOMEHANIKI-MONTERJI MEDIC. IN	2	-	-	-	-	-	-	-	2	-	-
KONTROLORJI FINOMEHANIČNIH DEL	11	-	-	-	-	2	2	-	1	6	-
INSTALATERJI IN DELAVCI NA KOV. K	224	-	-	-	6	5	-	-	24	150	39
INSTALATERJI CEVOVODOV	38	-	-	-	3	2	-	-	3	9	21
POSLOVODJE-INSTALATERJI	3	-	-	-	2	-	-	-	1	-	-
INSTALATERJI VODOVODOV-KANALIZA	20	-	-	-	-	1	-	-	2	-	17
INSTALATERJI CENTRALNE KURJAVE	8	-	-	-	-	1	-	-	-	4	3
INSTALATERJI CEVOVODOV	7	-	-	-	1	-	-	-	-	5	1
INSTALAT. IN SESTAVLJ. KOV. VRVI	45	-	-	-	1	-	-	-	1	29	14
POSLOV. MONTER.-INSTAL. KOVIN.V	1	-	-	-	1	-	-	-	-	-	-
SESTAVLJALCI KOVINSKIH VRVI-KAB	42	-	-	-	-	-	-	-	1	29	12
DRUGI INST.-SESTAV. KOVINSKIH V	2	-	-	-	-	-	-	-	-	-	2
DRUGI DEL. PRI IZD. IN MONT. KOV	141	-	-	-	2	3	-	-	20	112	4
POSLOV. PRI IZDEL.-MONTIR.KOV.K	7	-	-	-	2	3	-	-	1	1	-
KONSTRUKCIJSKI KLJUČAVNIČARJI	1	-	-	-	-	-	-	-	1	-	-
ZAKOVALCI	10	-	-	-	-	-	-	-	10	-	-
DRUGI MEHANIKI-MONTERJI KOV. KO	123	-	-	-	-	-	-	-	8	111	4
JUVELIRJI,ZLATARJI IN BIŽUTERJI	220	-	-	-	-	4	-	26	168	18	4
JUVELIRJI IN ZLATARJI	154	-	-	-	-	1	-	26	119	6	2
POSLOVODJE JUVELIRJI-ZLATARJI	1	-	-	-	-	-	-	-	1	-	-
JUVELIRJI	1	-	-	-	-	-	-	1	-	-	-
ZLATARJI	152	-	-	-	-	1	-	25	118	6	2
BIŽUTERJI IN PODOBNI	66	-	-	-	-	3	-	-	49	12	2
POSLOVODJE BIŽUTERJI	2	-	-	-	-	2	-	-	-	-	-
BIŽUTERJI	10	-	-	-	-	-	-	-	10	-	-
DRUGI IZDEL.BIŽUTERIJE, SPOMINK	54	-	-	-	-	1	-	-	39	12	2
ELEKTRIK.ELEKTROMEH.ELEKTRON.ELEK	9064	-	-	-	18	223	761	32	1039	3394	3597
ELEKTROMEHANIKI IN ELEKTRIKARJI	564	-	-	-	5	28	5	11	116	301	98
POSLOV.ELEKTR.ELEKTROMEH.ELEKTR	6	-	-	-	1	1	-	-	4	-	-
ELEKTROMEH.-ELEKTRIKARJI ZA MOT	8	-	-	-	-	1	-	-	7	-	-
ELEKTROMEH.-ELEKTRIKARJI ZA TRA	14	-	-	-	-	1	1	-	1	2	9
ELEKTROMEH.ELEKTRIKARJI ZA IN	48	-	-	-	-	6	3	-	30	3	6
ELEKTROMEH.-ELEKTRIKARJI ZA TRA	4	-	-	-	-	-	-	-	4	-	-
KONTROLORJI ELEKTRIKARJI-ELEKTR	91	-	-	-	4	5	1	-	33	13	35
OSTALI ELEKTRIKARJI-ELEKTROMEHA	393	-	-	-	-	14	-	11	37	283	48
ELEKTRONIKI-MEHANIKI	174	-	-	-	6	23	2	1	74	18	50
POSLOVODJE ELEKTRONIKI-MEHANIKI	16	-	-	-	6	6	-	1	3	-	-
ELEKTRONIKI-MEH. ZA RADIJ.-TV O	47	-	-	-	-	-	1	-	-	8	38
ELEKTRONIKI-MEH. ZA NAPR. PRI O	6	-	-	-	-	1	-	-	4	1	-
ELEKTRONIKI-MEHANIKI ZA INDUST.	15	-	-	-	-	3	-	-	7	3	2
ELEKTRONIKI-MEH. ZA RADIJ.-TV A	15	-	-	-	-	2	-	-	6	1	6
ELEKTRONIKI-MEHANIKI ZA MEDIC.I	2	-	-	-	-	1	-	-	1	-	-
KONTROLORJI-ELEKTRONIKI-MEHANIK	73	-	-	-	-	10	1	-	53	5	4
SESTAVLJ. ELEKT. IN ELEKTRON. AP	8247	-	-	-	4	146	754	17	821	3061	3444
POSLOV.-SESTAVLJ.ELEKT.-ELEKTR	90	-	-	-	4	21	-	-	65	-	-
SESTAVLJ. ELEKT.-ELEKTRON.APARA	4624	-	-	-	-	42	492	3	351	1621	2115
SESTAVLJALCI ELEKTRONSKIH CEVI	23	-	-	-	-	-	-	-	4	13	6
IZDELOVALCI DELOV ZA ELEKTRONSK	1259	-	-	-	-	27	55	4	117	713	343
NAVIJALCI TULJAV-TRANSFORMATORJ	365	-	-	-	-	2	48	8	48	131	128
PROIZV. AKUMULATORJEV-GALVANSKI	98	-	-	-	-	-	1	-	16	3	78

**8. ZAPOSLENE ŽENSKÉ V PODJETJIH IN DRUGIH ORGANIZACIJAH PO SKUPINAH POKLICEV IN STOPNJI STROKOVNE USPOSOBLJENOSTI V REPUBLIKI SLOVENIJI, 31. 12. 1993 (nadaljevanje)**

* SKUPAJ *	STOPNJA STROKOVNE USPOSOBLJENOSTI										
	V I S O K A										
	* DOK-*	* MA-*	* OS-*	* VIŠ-*	* SRED-*	* NIŽ-*	* VISOKO-*	* KVALI-*	* POL-*	* NE-*	* NEZ-*
	* TOR-*	* GI-*	* TA-*	* JA	* NJA	* JA	* KVALI-*	* FICI-*	* KVALI-*	* KVALI-*	* NANO
	* JI	* STRI	* LI				* FICI-*	* RAN	* FICI-*	* FICI-*	
							* RAN		* RAN	* RAN	
PROIZVAJALCI ELEKTROINSTALAC. M	203	-	-	-	-	-	-	1	171	31	-
KONTROLORJI V MONTAŽI ELEKT. APA	567	-	-	-	-	51	157	2	173	107	77
PROIZVAJALCI ELEKTRIČNIH DELOV-	1018	-	-	-	-	3	1	-	46	302	666
ELEKTROINSTALATERJI IN MONTERJI	62	-	-	-	-	14	-	3	26	14	5
POSLOVODJE-ELEKTROINSTALATERJI	2	-	-	-	-	2	-	-	-	-	-
INSTAL.-MONT. EL.VODOV-NAPR.ZA	1	-	-	-	-	-	-	-	1	-	-
ELEKTROINSTAL.-MONT.-MEHANIKI T	29	-	-	-	-	10	-	2	16	1	-
ELEKTROINSTAL.-MONT.ELEKTRONAPR	12	-	-	-	-	-	-	-	-	12	-
KONTROLORJI ELEKTROINSTALACIJ-N	3	-	-	-	-	2	-	-	1	-	-
ELEKTROINSTALATERJI-MONTERJI VO	15	-	-	-	-	-	-	1	8	1	5
OPRAV. RADIJ.-TV IN DR.AUDIO.-VI	17	-	-	-	-	3	12	-	2	-	-
OPRAVNIKI RADIJ.-TV ODDAJNIH PO	1	-	-	-	-	1	-	-	-	-	-
OPRAV. APAR.-NAPRAV ZA AUDIO-VI	15	-	-	-	-	3	11	-	1	-	-
OPRAV. APAR. ZA OZVOČENJE-KINOP	1	-	-	-	-	-	-	-	1	-	-
KERAMIKI IN STEKLARJI	1930	-	-	-	2	73	90	12	716	575	462
KERAMIKI	436	-	-	-	1	29	2	2	121	179	102
POSLOVODJE-KERAMIKI	7	-	-	-	1	6	-	-	-	-	-
MODELARJI KERAMIKI	17	-	-	-	-	1	2	-	4	3	7
PRIPRAVLJALCI SUROVIN ZA IZDEL.	48	-	-	-	-	-	-	-	7	20	21
OBLIKOVALCI KERAMIKE-PORCELANA	82	-	-	-	-	10	-	-	14	45	13
STRUGARJI-BRUSILCI KERAMIKE	8	-	-	-	-	-	-	-	1	5	2
STISKALCI KERAMIKE	71	-	-	-	-	-	-	-	40	4	27
OPRAVNIKI PEČI ZA ŽGANJE KERAM.	16	-	-	-	-	-	-	-	9	6	1
SLIKARJI-DEKORATERJI KERAMIKE	25	-	-	-	-	5	-	1	8	5	6
MANIPULANTI V PROIZVODNJI KERAM	19	-	-	-	-	-	-	-	7	11	1
OSTALI PROIZVAJALCI KERAMIKE-PO	143	-	-	-	-	7	-	1	31	80	24
PROIZVAJALCI OPEKE IN STREŠNIKOV	38	-	-	-	1	2	-	-	1	27	7
POSLOVODJE V PROIZVODNJI OPEKE-	1	-	-	-	1	-	-	-	-	-	-
OBLIKOVALCI OPEKE-STREŠNIKOV	2	-	-	-	-	-	-	-	1	-	1
MANIPULANTI SUROVIN V PROIZ. OP	14	-	-	-	-	-	-	-	-	13	1
DELAVCI V PROIZVODNJI OPEKE-STR	21	-	-	-	-	2	-	-	-	14	5
PROIZVAJALCI STEKLA	278	-	-	-	-	8	14	1	63	136	56
POSLOVODJE V PROIZVODNJI STEKLA	5	-	-	-	-	3	-	-	2	-	-
PRIPRAVLJALCI SUROVIN V PROIZV.	7	-	-	-	-	1	-	-	4	-	2
STEKLOPIHALCI	36	-	-	-	-	-	14	1	6	13	2
LIVARJI STEKLA	3	-	-	-	-	1	-	-	-	2	-
STISKALCI STEKLA	45	-	-	-	-	-	-	-	-	-	45
VALJALCI-POTEGOVALCI-STANJŠEVAL	1	-	-	-	-	-	-	-	-	1	-
ŽARILCI-KALILCI STEKLA	5	-	-	-	-	-	-	-	-	4	1
OPRAVNIKI STROJEV ZA PROIZ. STE	7	-	-	-	-	-	-	-	1	5	1
KONTROLORJI V PROIZVODNJI STEKL	169	-	-	-	-	3	-	-	50	111	5
OBDELOVALCI STEKLA	1178	-	-	-	-	34	74	9	531	233	297
POSLOVODJE PRI OBDELAVI STEKLA	22	-	-	-	-	7	-	9	6	-	-
REZALCI STEKLA	60	-	-	-	-	1	1	-	18	25	15
BRUSILCI STEKLA	494	-	-	-	-	2	13	-	415	52	12
GLADILCI STEKLA	32	-	-	-	-	1	11	-	9	7	4
GRAVERJI STEKLA	27	-	-	-	-	1	1	-	2	4	19
MATIRARJI STEKLA	5	-	-	-	-	-	1	-	3	-	1
SLIKARJI STEKLA	48	-	-	-	-	8	1	-	21	13	5
KONTROLORJI PRI OBDELAVI STEKLA	101	-	-	-	-	8	25	-	11	38	19
OBDELOVALCI STEKLA	389	-	-	-	-	6	21	-	46	94	222
KEMIJSKI IN PODOBNI DELAVCI	2354	-	-	2	38	333	5	18	797	660	501
OPRAV.NAPRAV ZA MEH.OBD.SUR.V KE	59	-	-	-	2	11	2	-	11	23	10
POSLOV. MEH. OBDELAVE V KEMIČNI	11	-	-	-	2	8	-	-	1	-	-
OPRAVNIKI DROBILNIC-MLINOV V KE	1	-	-	-	-	-	-	-	-	1	-
OPRAVNIKI MESALNIKOV V KEM. PRO	26	-	-	-	-	2	2	-	7	13	2
OPRAVNIKI NAPRAV ZA SEJANJE V K	12	-	-	-	-	1	-	-	2	4	5
OPRAV.NAPR. ZA STISK.-VALJAN.V	9	-	-	-	-	-	-	-	1	5	3
OPRAV. PEČI-APARAT. ZA TERMIČ.-K	22	-	-	-	-	3	-	-	3	4	12
POSLOVODJE V KEMIČNO-TERMIČNIH	4	-	-	-	-	3	-	-	1	-	-
KUHARJI-TOPILCI V KEM.-TERMIČ.O	1	-	-	-	-	-	-	-	-	-	1
SUŠILCI-IZPARILCI V KEM.-TERMIČ	1	-	-	-	-	-	-	-	1	-	-
OPRAVNIKI PEČI-APAR. V KEM.-TER	16	-	-	-	-	-	-	-	1	4	11
OPRAVNIKI NAPRAV ZA FILTRIRANJE	143	-	-	-	-	2	-	-	2	130	9
OPRAVNIKI ROTACIJSKIH FILTROV	2	-	-	-	-	1	-	-	1	-	-
OPRAVNIKI NAPRAV ZA FILTRIRANJE	141	-	-	-	-	1	-	-	1	130	9
OPRAVNIKI NAPRAV ZA DESTILACIJO	4	-	-	-	-	2	-	-	1	1	-
POSLOVODJE PRI DESTILACIJI V KE	2	-	-	-	-	2	-	-	-	-	-

**8. ZAPOSLENE ŽENSKÉ V PODJETJIH IN DRUGIH ORGANIZACIJAH PO SKUPINAH POKLICEV IN STOPNJI STROKOVNE USPOSOBLJENOSTI V REPUBLIKI SLOVENIJI, 31. 12. 1993 (nadaljevanje)**

*SKUPAJ*	STOPNJA STROKOVNE USPOSOBLJENOSTI										
	V I S O K A										
	VIŠ-	SRED-	NIŽ-	*VISOKO-	*KVALI-	POL-	NE-	*NEZ-			
	JA	NJA	JA	*KVALI-	*FICI-	*KVALI-	*KVALI-	*KVALI-	*NANO		
	DOK-	MA-	OS-	JA	*KVALI-	*FICI-	*KVALI-	*KVALI-	*KVALI-	*NANO	
	TOR-	GI-	TA-	JA	*FICI-	*RAN	*RAN	*RAN	*RAN	*RAN	
	JI	STRI	LI		*RAN	*RAN	*RAN	*RAN	*RAN	*RAN	
OPRAVNIKI NAPRAV ZA REKREACIJO-	2	-	-	-	-	-	-	1	1	-	-
OPRAVNIKI NAPRAV V RAFINERIJI NA	1	-	-	-	-	-	-	1	-	-	-
DESTILATERJI NAFTE	1	-	-	-	-	-	-	1	-	-	-
OPRAVNIKI NAPRAV V KEM. IN PODOB	1567	-	-	-	5	37	3	2	551	500	469
POSLOVODJE V KEM.-FARMACIJSKI P	38	-	-	-	5	15	-	1	17	-	-
OPRAVNIKI NAPRAV ZA KEMIČNO BEL	4	-	-	-	-	-	-	4	-	-	-
OPRAVNIKI NAPRAV ZA PROIZ. SINT	7	-	-	-	-	1	1	-	5	-	-
OPRAVNIKI NAPRAV V FARMAC. PROI	876	-	-	-	-	7	-	-	348	218	303
OPRAV. NAPRAV ZA PROIZ. SRED.ZA	6	-	-	-	-	-	-	4	-	-	2
OPRAVNIKI NAPRAV ZA PROIZV.EKSP	47	-	-	-	-	-	-	-	46	-	1
OPRAVNIKI NAPRAV V KEMIČNI PROI	589	-	-	-	-	14	2	1	132	277	163
KONTROLORJI IN LABORANTI V KEM.	558	-	-	2	31	278	-	16	228	2	1
KONTROLORJI V KEMIČNI PROIZVODN	148	-	-	1	13	81	-	7	44	1	1
LABORANTI V KEMIČNI PROIZVODNJI	410	-	-	1	18	197	-	9	184	1	-
OBDELOVALCI LESA	1954	-	-	-	1	50	42	4	462	941	454
DELAVCI PRI TERMIČNO-KEM. OBDELA	263	-	-	-	-	14	17	-	47	126	59
POSLOVODJE TERMIČNO-KEMIČNE OBD	3	-	-	-	-	1	-	-	2	-	-
SUŠILCI-PARILCI LESA	79	-	-	-	-	2	-	-	15	50	12
IMPREGNIRCI LESA	181	-	-	-	-	11	17	-	30	76	47
DELAVCI PRI MEHANIČNI OBDELAVI L	655	-	-	-	-	13	6	2	160	367	107
POSLOVODJE MEHANIČNE OBDELAVE L	7	-	-	-	-	5	-	1	1	-	-
REZALCI LESA	131	-	-	-	-	2	5	-	29	57	38
LUPILCI-REZALCI FURNIRJA	176	-	-	-	-	2	1	1	30	110	32
OPRAV.SIROJEV ZA LEPLJENJE LESA	91	-	-	-	-	1	-	-	26	48	16
OPRAV.STR. ZA STISK.-OBLIK.LESA	250	-	-	-	-	3	-	-	74	152	21
OSTALI DELAVCI PRI OBDELAVI LESA	1036	-	-	-	1	23	19	2	255	448	288
POSLOVODJE PRI PRIMARNI OBDELAV	6	-	-	-	1	2	-	1	2	-	-
SORTIRCI LESA	270	-	-	-	-	4	4	-	57	129	76
OSTALI DELAVCI PRI PRIMARNI OBD	760	-	-	-	-	17	15	1	196	319	212
OBLIKOVALCI LESA	3411	-	-	-	5	113	179	5	735	1595	779
MIZARJI	581	-	-	-	-	25	30	1	230	248	47
POSLOVODJE-MIZARJI	8	-	-	-	-	7	-	1	-	-	-
MIZARJI ZA IZDELAVO KOSOVNEGA P	198	-	-	-	-	11	14	-	93	62	18
GRADBENI MIZARJI	35	-	-	-	-	-	-	-	14	20	1
OSTALI MIZARJI	340	-	-	-	-	7	16	-	123	166	28
OPRAVNIKI STROJEV ZA OBLIKOVANJE	1854	-	-	-	2	49	137	2	395	840	429
POSLOVODJE STROJNEGA OBLIKOVANJ	16	-	-	-	2	11	-	-	3	-	-
STROJNI MIZARJI	260	-	-	-	-	2	92	1	68	72	25
STROJNI REZALCI LESA	189	-	-	-	-	1	6	-	72	93	17
STRUGARJI-REZKALCI LESA	67	-	-	-	-	-	1	-	12	25	29
VRTALCI LESA	36	-	-	-	-	-	3	-	8	18	7
SKOBLARJI LESA	282	-	-	-	-	1	7	-	52	130	92
URAVNALCI STROJEV ZA OBDELAVO L	132	-	-	-	-	2	4	1	55	47	23
OSTALI STROJNI OBLIKOVALCI LESA	872	-	-	-	-	32	24	-	125	455	236
OSTALI OBLIKOVALCI LESA	976	-	-	-	3	39	12	2	110	507	303
OSTALI POSLOVODJE PRI OBLIKOVAN	14	-	-	-	3	8	-	1	2	-	-
SODARJI-IZDELOVALCI KADI	4	-	-	-	-	-	-	-	3	-	1
MODELARJI-MIZARJI	3	-	-	-	-	-	-	-	2	-	1
PROIZVAJALCI DROBNE LESENE GALA	7	-	-	-	-	2	-	-	4	-	1
REZBARJI	4	-	-	-	-	-	-	-	-	-	4
INTARZISTI	2	-	-	-	-	-	-	-	-	1	1
OSTALI OBLIKOVALCI LESA	942	-	-	-	-	29	12	1	99	506	295
IZDELOVALCI TEKSTILA	7339	-	-	-	36	385	119	66	2929	2521	1283
PRIPRAVLJALCI TEKSTILNIH VLAKEN	643	-	-	-	6	43	4	2	222	283	83
POSLOVODJE PRI PRIPRAVI TEKSTIL	21	-	-	-	6	12	-	1	2	-	-
SORTIRCI TEKSTILNIH VLAKEN	46	-	-	-	-	2	-	-	14	27	3
MEHČALCI TEKSTILNIH VLAKEN	9	-	-	-	-	-	-	-	-	8	1
MEŠALCI TEKSTILNIH VLAKEN	15	-	-	-	-	-	-	-	4	10	1
GREBENARJI-ČESALCI TEKSTILNIH V	16	-	-	-	-	-	-	-	8	2	6
IZVLAČILCI TEKSTILNIH VLAKEN	76	-	-	-	-	-	-	-	46	20	10
PREDPREDILCI	134	-	-	-	-	1	-	-	26	59	48
KONTROLORJI V PRIPRAVI TEKSTILN	99	-	-	-	-	22	4	1	56	16	-
OSTALI PRIPRAVLJALCI TEKSTILNIH	227	-	-	-	-	6	-	-	66	141	14
PREDILCI IN MOTALCI TEKSTILNIH V	2083	-	-	-	5	41	4	20	790	764	459
POSLOV. PRI PREDENJU-MOTANJU TE	28	-	-	-	5	11	-	2	10	-	-
PREDILCI PREJE-SUKANCA	959	-	-	-	-	10	-	15	426	293	215
VDEVALCI-VPREDILCI PREJE-SUKANC	92	-	-	-	-	-	-	-	37	50	5
MOTALCI-PREVIJALCI PREJE-SUKANC	624	-	-	-	-	6	1	-	234	285	98

**8. ZAPOSLENE ŽENSKE V PODJETJIH IN DRUGIH ORGANIZACIJAH PO SKUPINAH POKLICEV IN STOPNJI STROKOVNE USPOSOBLJENOSTI V REPUBLIKI SLOVENIJI, 31. 12. 1993 (nadaljevanje)**

	STOPNJA STROKOVNE USPOSOBLJENOSTI											
	*SKUPAJ*	V I S O K A										
		DOK- TOR- JI	MA- GI- STRI	OS- TA- LI	VIŠ- JA	SRED- NJA	NIŽ- JA	*VISOKO- KVALI- FICI- RAN	*KVALI- FICI- RAN	*POL- KVALI- FICI- RAN	*NE- KVALI- FICI- RAN	*NEZ- KVALI- FICI- RAN
KONTROLORJI PRI PREDENJU-MOTANJ	41	-	-	-	-	10	3	1	13	14	-	-
PREDILCI-MOTALCI TEKSTILNIH VLA	339	-	-	-	-	4	-	2	70	122	141	-
URAVNALCI TKALSKIH IN PLETILNIH	47	-	-	-	1	4	-	-	27	12	3	-
POSL.ZA URAVNAV.STATEV ZA TKANJ	8	-	-	-	1	4	-	-	3	-	-	-
URAVNALCI TKALSKIH STATEV	21	-	-	-	-	-	-	-	15	6	-	-
URAVNALCI PLETILNIH STROJEV	4	-	-	-	-	-	-	-	2	1	1	-
PRIPRAVLJALCI JACQUARD KARTIC	6	-	-	-	-	-	-	-	4	2	-	-
URAVNALCI TKALSKIH-PLETILNIH ST	8	-	-	-	-	-	-	-	3	3	2	-
TKALCI TEKSTILA	1502	-	-	-	2	85	90	9	808	359	149	-
POSLOVODJE TKALCI TEKSTILA	25	-	-	-	2	14	-	2	7	-	-	-
SNOVALCI	218	-	-	-	-	1	1	1	110	80	25	-
VDEVALCI OSNOVE ROČNO IN STROJN	81	-	-	-	-	1	-	-	49	19	12	-
TKALCI NA ROČNIH STATVAH	4	-	-	-	-	-	-	-	4	-	-	-
TKALCI NA MEHANIČNIH STATVAH	643	-	-	-	-	10	83	-	370	119	61	-
TKALCI NA JACQUARD STATVAH	129	-	-	-	-	1	-	-	95	32	1	-
KONTROLORJI TKANJA	168	-	-	-	-	49	2	2	80	15	20	-
OSTALI TKALCI	234	-	-	-	-	9	4	4	93	94	30	-
PLETILCI TEKSTILA	685	-	-	-	7	63	1	-	383	189	42	-
POSLOVODJE-PLETILCI TEKSTILA	62	-	-	-	7	40	-	-	15	-	-	-
PLETILCI NA STROJIH (RAZEN ZA N	315	-	-	-	-	3	1	-	232	66	13	-
PLETILCI NOGAVIC NA STROJIH	20	-	-	-	-	-	-	-	-	20	-	-
ROČNI PLETILCI	8	-	-	-	-	1	-	-	6	-	1	-
KONTROLORJI PLETIVA	170	-	-	-	-	19	-	-	112	26	13	-
OSTALI PLETILCI TEKSTILA	110	-	-	-	-	-	-	-	18	77	15	-
DODELOVALCI TEKSTILA	1272	-	-	-	12	74	12	30	400	621	123	-
POSLOVODJE PRI DODELAVI TEKSTIL	67	-	-	-	12	27	-	2	26	-	-	-
BELILCI TEKSTILNIH IZDELKOV	4	-	-	-	-	1	-	-	-	3	-	-
BARVARJI PREJE-TKANIN-OBLEK	57	-	-	-	-	10	-	1	14	28	4	-
DEKATIZERJI TKANIN	33	-	-	-	-	1	-	-	3	9	20	-
VALJALCI TEKSTILA	67	-	-	-	-	-	-	-	14	44	9	-
APRETERJI-IMPREGNIRCI TEKSTILA	41	-	-	-	-	1	-	4	21	11	4	-
OSTALI DODELOVALCI TEKSTILA	1003	-	-	-	-	34	12	23	322	526	86	-
OSTALI PROIZVAJALCI TEKSTILA	1049	-	-	-	3	36	8	2	288	288	424	-
OSTALI POSLOVODJE V PROIZVODNJI	31	-	-	-	3	17	-	1	10	-	-	-
POZAMENTERJI	43	-	-	-	-	-	1	-	16	6	20	-
KVAČKARJI	1	-	-	-	-	-	-	-	-	-	1	-
VRVARJI	5	-	-	-	-	-	-	-	-	5	-	-
IZDELOVALCI FILCA	35	-	-	-	-	-	-	-	7	17	11	-
IZDELOVALCI TULJCEV	13	-	-	-	-	-	-	-	11	-	2	-
KRPALCI	28	-	-	-	-	-	-	-	14	5	9	-
OSTALI DELAVCI V PROIZVODNJI TE	893	-	-	-	-	19	7	1	230	255	381	-
MODELISTI V PROIZVODNJI TEKSTILA	58	-	-	-	-	39	-	3	11	5	-	-
MODELISTI PREJE-TKANIN	11	-	-	-	-	5	-	1	5	-	-	-
MODELISTI PLETIVA	5	-	-	-	-	4	-	-	1	-	-	-
MODELISTI BARVANJA PREJE-TKANIN	1	-	-	-	-	1	-	-	-	-	-	-
OSTALI MODELISTI V PROIZVODNJI	41	-	-	-	-	29	-	2	5	5	-	-
PREDELOVALCI TEKSTILA	22212	-	-	-	39	1259	253	121	14030	4922	1588	-
KROJAČI PO MERI	1142	-	-	-	5	160	-	17	861	53	46	-
POSLOVODJE-KROJAČI PO MERI	37	-	-	-	4	25	-	3	5	-	-	-
MODELISTI ZA IZDELAVO OBLAČIL	201	-	-	-	-	109	-	14	76	-	2	-
KROJAČI MOŠKIH OBLAČIL PO MERI	308	-	-	-	-	2	-	-	303	2	1	-
KROJAČI ŽENSKIH OBLAČIL PO MERI	307	-	-	-	-	6	-	-	293	4	4	-
KROJAČI OTROŠKIH OBLAČIL PO MER	19	-	-	-	-	-	-	-	2	7	10	-
OSTALI KROJAČI PO MERI	270	-	-	-	1	18	-	-	182	40	29	-
ŠABLONERJI IN REZALCI TKANIN	994	-	-	-	2	183	12	22	560	152	63	-
POSLOV. ŠABLON. KROJENJA-REZANJ	83	-	-	-	2	48	-	5	28	-	-	-
ŠABLONERJI-OZNAČEVALCI V PROIZV	236	-	-	-	-	94	1	14	72	43	12	-
REZALCI TKANINE V PROIZVODNJI O	275	-	-	-	-	10	-	-	237	22	6	-
ŠABLONERJI-OZNAČEVALCI-REZALCI	400	-	-	-	-	31	11	3	223	87	45	-
ŠIVALCI	19467	-	-	-	26	885	226	76	12299	4550	1405	-
POSLOVODJE ŠIVALNICE	761	-	-	-	26	432	-	37	266	-	-	-
ROČNI ŠIVALCI	361	-	-	-	-	9	2	3	177	67	103	-
STROJNI ŠIVALCI	17426	-	-	-	-	424	218	32	11429	4172	1151	-
VEZILJE	128	-	-	-	-	1	-	1	91	28	7	-
OSTALI ŠIVALCI-VEZILJE	791	-	-	-	-	19	6	3	336	283	144	-
ROKAVIČARJI	90	-	-	-	1	1	-	-	21	43	24	-
POSLOVODJE-ROKAVIČARJI	1	-	-	-	1	-	-	-	-	-	-	-
KROJAČI ROKAVIC	2	-	-	-	-	-	-	-	-	2	-	-



**8. ZAPOSLENE ŽENSKES V PODJETJIH IN DRUGIH ORGANIZACIJAH PO SKUPINAH POKLICEV IN STOPNJI STROKOVNE USPOSOBLJENOSTI V REPUBLIKI SLOVENIJI, 31. 12. 1993 (nadaljevanje)**

* SKUPAJ *	STOPNJA STROKOVNE USPOSOBLJENOSTI										
	*****										
	V I S O K A			V I Š	S R E D	N I Ž	V I S O K O	K V A L I	P O L	N E	N E Z
	D O K	M A	O S	J A	N J A	J A	K V A L I	F I C I	K V A L I	K V A L I	N A N O
T O R	G I	T A				F I C I	R A N	F I C I	F I C I		
J I	S T R I	L I				R A N		R A N	R A N		
ŠIVALCI ROKAVIC	87	-	-	-	1	-	-	21	41	24	-
KLOBUČARJI	16	-	-	-	1	-	2	8	1	4	-
POSLOVODJE-KLOBUČARJI	3	-	-	-	1	-	2	-	-	-	-
KLOBUČARJI (IZD.MOŠ.KLOBUKOV IN	7	-	-	-	-	-	-	3	1	3	-
KLOBUČARJI V INDUSTRIJSKI PROIZ	6	-	-	-	-	-	-	5	-	1	-
TAPETNIKI	260	-	-	-	14	15	2	155	59	15	-
POSLOVODJE-TAPETNIKI	11	-	-	-	9	-	1	1	-	-	-
TAPETNIKI-DEKORATERJI	6	-	-	-	1	-	1	4	-	-	-
TAPETNIKI POHIŠTVA	163	-	-	-	4	15	-	118	19	7	-
TAPETNIKI VOZIL	30	-	-	-	-	-	-	13	16	1	-
IZDELOVALCI PREŠITIH ODEJ IN ŽI	50	-	-	-	-	-	-	19	24	7	-
OSTALI PREDELOVALCI TEKSTILA	243	-	-	-	5	15	-	126	64	31	-
OSTALI POSLOVODJE PRI PREDELAVI	25	-	-	-	5	12	-	8	-	-	-
PONJAVARJI-JADRARJI	67	-	-	-	-	-	-	2	63	2	-
IZDELOVALCI PADAL	8	-	-	-	-	-	-	8	-	-	-
OSTALI IZDELOVALCI TEKSTILA	143	-	-	-	-	3	-	47	62	31	-
OBDELOVALCI KOŽ	564	-	-	-	6	40	51	276	124	67	-
PRIPRAVLJALCI KOŽ IN KRZNA	138	-	-	-	-	11	2	110	6	9	-
POSLOVODJE PRI PRIPRAVI KOŽ-KRZ	2	-	-	-	-	2	-	-	-	-	-
SORTIRCI KOŽ-KRZNA	19	-	-	-	-	4	-	-	12	1	2
ČISTILCI KOŽ-KRZNA	2	-	-	-	-	-	-	-	1	1	-
OSTALI PRIPRAVLJALCI KOŽ-KRZNA	115	-	-	-	-	5	2	-	98	4	6
OBDELOVALCI KOŽ IN KRZNA	426	-	-	-	6	29	49	166	118	58	-
POSLOVODJE PRI OBDELAVI KOŽ-KRZ	34	-	-	-	6	21	-	7	-	-	-
STROJARJI KOŽ-KRZNA	4	-	-	-	-	3	-	-	1	-	-
BARVARJI USNJA-KRZNA	20	-	-	-	-	-	-	-	20	-	-
RAZPENJEVALCI USNJA-KRZNA	77	-	-	-	-	-	13	-	14	35	15
OSTALI OBDELOVALCI KOŽ-KRZNA	291	-	-	-	-	5	36	-	124	83	43
PREDELOVALCI USNJA IN KRZNA	1083	-	-	-	5	109	4	6	690	135	134
KROJILCI USNJA IN IZDEL. USNJ. O	667	-	-	-	2	75	-	4	435	75	76
POSLOVODJE PRI KROJENJU USNJENI	13	-	-	-	2	8	-	2	1	-	-
KROJILCI USNJENIH OBLAČIL	88	-	-	-	-	11	-	-	63	10	4
ŠIVALCI USNJENIH OBLAČIL	351	-	-	-	-	28	-	2	270	17	34
OSTALI DELAVCI PRI IZDEL. USNJ.	215	-	-	-	-	28	-	-	101	48	38
KRZNARJI	34	-	-	-	1	2	1	-	25	1	4
POSLOVODJE-KRZNARJI	2	-	-	-	1	1	-	-	-	-	-
KRZNARJI	6	-	-	-	-	-	-	-	5	-	1
REZALCI KRZNA	3	-	-	-	-	-	1	-	2	-	-
ŠIVALCI KRZNA	15	-	-	-	-	1	-	-	13	-	1
OSTALI KRZNARSKI DELAVCI	8	-	-	-	-	-	-	-	5	1	2
OSTALI PREDELOVALCI USNJA IN KRZ	382	-	-	-	2	32	3	2	230	59	54
POSLOVODJE PRI PREDELAVI USNJA-	18	-	-	-	2	12	-	2	2	-	-
SEDLARJI-JERMENARJI	4	-	-	-	-	-	-	-	1	1	2
SEDLARJI	17	-	-	-	-	1	-	-	7	-	9
IZDELOVALCI USNJENE GALANTERIJE	339	-	-	-	-	19	3	-	219	56	42
IZDELOVALCI TEHNIČNIH PREDMETOV	4	-	-	-	-	-	-	-	1	2	1
ČEVLJARJI	4754	-	-	-	46	163	6	18	2440	1050	1031
ROČNI ČEVLJARJI	720	-	-	-	2	33	1	2	82	63	537
POSLOVODJE-ČEVLJARJI	10	-	-	-	2	1	-	1	6	-	-
ČEVLJARJI	13	-	-	-	-	-	-	-	10	-	3
ČEVLJARJI-MODELARJI	31	-	-	-	-	8	-	-	23	-	-
ČEVLJARJI-ORTOPEDI	4	-	-	-	-	-	1	1	2	-	-
POPRAVLJALCI OBUTVE	12	-	-	-	-	-	-	-	1	1	10
OSTALI ČEVLJARSKI DELAVCI	650	-	-	-	-	24	-	-	40	62	524
INDUSTRIJSKI IZDELOVALCI OBUTVE	4034	-	-	-	44	130	5	16	2358	987	494
POSLOV. V INDUSTRIJSKI PROIZVOD	148	-	-	-	44	64	-	3	37	-	-
ŠABLONERJI-KROJILCI OBUTVE	116	-	-	-	-	7	-	-	59	29	21
REZALCI DELOV OBUTVE	288	-	-	-	-	1	-	-	166	98	23
ŠIVALCI OBUTVE	1560	-	-	-	-	19	1	7	1088	342	103
NATEZOVALCI OBUTVE	55	-	-	-	-	1	-	-	19	28	7
SESTAVLJALCI DELOV OBUTVE	440	-	-	-	-	-	-	1	239	153	47
DODELOVALCI OBUTVE	514	-	-	-	-	5	-	1	279	144	85
OSTALI DELAVCI V SERIJSKI PROIZ	913	-	-	-	-	33	4	4	471	193	208
GUMARJI IN PREDELOVALCI PLASTIČNI	2604	-	-	-	2	89	71	6	524	587	1325
OPRAV.STR.ZA PROIZ.PRED.IZ KAVČU	349	-	-	-	-	26	2	3	117	54	147
POSLOV. V PROIZV. GUME-GUMIJAST	7	-	-	-	-	4	-	1	2	-	-
MLINARJI KAVČUKA-GUME	2	-	-	-	-	-	-	1	-	-	1
GUMARJI-LIVARJI-BRIZGALCI	97	-	-	-	-	-	-	-	41	11	45

**8. ZAPOSLENE ŽENSKE V PODJETJIH IN DRUGIH ORGANIZACIJAH PO SKUPINAH POKLICEV IN STOPNJI STROKOVNE USPOSOBLJENOSTI V REPUBLIKI SLOVENIJI, 31. 12. 1993 (nadaljevanje)**

***** STOPNJA STROKOVNE USPOSOBLJENOSTI *****												
* SKUPAJ*	V I S O K A											
*	* DOK-*	* MA-*	* OS-*	* JA*	* SRED-*	* NIŽ-*	* VISOKO-*	* KVALI-*	* POL-*	* NE-*	* NEZ-*	
*	* TOR-*	* GI-*	* TA-*	* *	* NJA*	* JA*	* KVALI-*	* FICI-*	* KVALI-*	* FICI-*	* FICI-*	
*	* JI*	* STRI*	* LI*	* *	* *	* *	* RAN*	* RAN*	* RAN*	* RAN*	* RAN*	
*****												
DODELOVALCI PREDMETOV IZ GUME	165	-	-	-	-	15	2	1	37	37	73	-
OSTALI PROIZVAJALCI PREDMETOV I	78	-	-	-	-	7	-	-	37	6	28	-
PROIZVAJALCI IN VULKANIZERJI PNE	239	-	-	-	-	9	-	-	57	8	165	-
POSLOVODJE V PROIZVODNJI PNEVMA	4	-	-	-	-	2	-	-	-	1	1	-
KONFEKCIJARJI PNEVMATIKE	131	-	-	-	-	7	-	-	25	2	97	-
LIVARJI PNEVMATIKE	25	-	-	-	-	-	-	-	-	-	25	-
VULKANIZERJI PNEVMATIKE	12	-	-	-	-	-	-	-	1	3	8	-
OSTALI PROIZV.-OPREMLJEVALCI PN	67	-	-	-	-	-	-	-	31	2	34	-
PREDELOVALCI PLASTIČNIH MAS	2016	-	-	-	2	54	69	3	350	525	1013	-
POSLOVODJE PRI PREDELAVI PLASTI	15	-	-	-	2	8	-	2	3	-	-	-
LIVARJI-BRIZGALCI PLASTIČNIH MA	400	-	-	-	-	2	29	-	37	150	182	-
STISKALCI-VALJALCI PLASTIČNIH M	36	-	-	-	-	-	6	-	3	15	12	-
DODELOVALCI PLASTIČNIH MAS	366	-	-	-	-	2	30	-	37	135	162	-
OSTALI PREDEL.PREDMETOV IZ PLAS	1199	-	-	-	-	42	4	1	270	225	657	-
OBDELOVALCI KAMNA	24	-	-	-	-	2	-	-	17	-	5	-
KLESARJI	19	-	-	-	-	1	-	-	17	-	1	-
POSLOVODJE-KLESARJI	3	-	-	-	-	1	-	-	2	-	-	-
REZALCI KAMNA	1	-	-	-	-	-	-	-	1	-	-	-
BRUSILCI-GLADILCI KAMNA	13	-	-	-	-	-	-	-	13	-	-	-
OSTALI OBDELOVALCI KAMNA	2	-	-	-	-	-	-	-	1	-	1	-
KAMNOSEKI	5	-	-	-	-	1	-	-	-	-	4	-
POSLOVODJE KAMNOSEKI-KAMNOPISCI	1	-	-	-	-	1	-	-	-	-	-	-
KAMNOSEKI	2	-	-	-	-	-	-	-	-	-	2	-
OSTALI IZDELOVALCI PREDMETOV IZ	2	-	-	-	-	-	-	-	-	-	2	-
GRADBENI DELAVCI	121	-	-	-	9	39	3	3	26	22	19	-
ZIDARJI	28	-	-	-	2	12	-	1	5	6	2	-
POSLOVODJE-ZIDARJI	15	-	-	-	2	12	-	-	1	-	-	-
ZIDARJI	12	-	-	-	-	-	-	1	4	6	1	-
OSTALI ZIDARSKI DELAVCI	1	-	-	-	-	-	-	-	-	-	1	-
TESARJI IN PODOBNO	4	-	-	-	-	1	-	-	2	1	-	-
POSLOVODJE TESARJI	1	-	-	-	-	1	-	-	-	-	-	-
GRADBENI TESARJI	1	-	-	-	-	-	-	-	1	-	-	-
UGRAJEVALCI STAVBNIH MIZARSKIH	1	-	-	-	-	-	-	-	1	-	-	-
OSTALI TESARJI	1	-	-	-	-	-	-	-	-	1	-	-
BETONIRCI IN TERACERJI	4	-	-	-	-	2	-	-	-	2	-	-
POSLOVODJE BETONIRCI IN PODOBNI	1	-	-	-	-	1	-	-	-	-	-	-
BETONIRCI	2	-	-	-	-	-	-	-	-	2	-	-
OSTALI DELAVCI ZA IZDELAVO BETO	1	-	-	-	-	1	-	-	-	-	-	-
TLAKARJI IN PODOBNI	11	-	-	-	-	2	-	-	7	1	1	-
POSLOVODJE-TLAKARJI-KERAMIKI IN	1	-	-	-	-	1	-	-	-	-	-	-
KERAMIKI-PEČARJI	6	-	-	-	-	1	-	-	4	1	-	-
KERAMIKI-TLAKARJI	2	-	-	-	-	-	-	-	2	-	-	-
OSTALI TLAKARJI	2	-	-	-	-	-	-	-	1	-	1	-
MAVČARJI IN FASADERJI	1	-	-	-	-	-	-	-	1	-	-	-
IZDELOVALCI MAVČNIH ODLITKOV-OR	1	-	-	-	-	-	-	-	1	-	-	-
IZOLIRCI	2	-	-	-	-	1	-	-	-	-	1	-
POSLOVODJE IZOLIRCI	1	-	-	-	-	1	-	-	-	-	-	-
OSTALI IZOLIRCI	1	-	-	-	-	-	-	-	-	-	1	-
STEKLOREZALCI	11	-	-	-	-	1	-	-	4	4	2	-
POSLOVODJE STEKLOREZCI	1	-	-	-	-	-	-	-	1	-	-	-
GRADBENI STEKLOREZCI	9	-	-	-	-	-	-	-	3	4	2	-
STEKLOREZCI DEKORATERJI	1	-	-	-	-	1	-	-	-	-	-	-
OSTALI GRADBENI DELAVCI	60	-	-	-	7	20	3	2	7	8	13	-
OSTALI GRADBENI POSLOVODJE	23	-	-	-	7	13	-	2	1	-	-	-
GRADBENI MINERJI IN PODOBNI	1	-	-	-	-	1	-	-	-	-	-	-
DELAVCI PRI IZGRADNJI-VZDRŽEV.C	6	-	-	-	-	1	-	-	3	1	1	-
OSTALI GRADBENI DELAVCI-NERAZVR	30	-	-	-	-	5	3	-	3	7	12	-
PROIZVAJALCI CEMENTA IN PODOBNI	303	-	-	-	-	9	11	1	130	99	53	-
PROIZ.CEMENTA,APNA,MAVCA IN INFU	54	-	-	-	-	6	-	1	33	9	5	-
ŽGALCI CEMENTA-APNA-MAVCA	1	-	-	-	-	-	-	-	1	-	-	-
KONTROL. V PROIZV.CEMENTA-APNA-	48	-	-	-	-	5	-	1	31	7	4	-
DELAVCI V PROIZV. CEMENTA-APNA-	5	-	-	-	-	1	-	-	1	2	1	-
PROIZ.PRED. IZ CEMENTA,KAMNA,AZB	249	-	-	-	-	3	11	-	97	90	48	-
PROIZV. GREDBENIH ELEMENTOV V I	21	-	-	-	-	-	-	-	-	1	20	-
IZDELOVALCI AZBESTNO-CEMENTNIH	41	-	-	-	-	-	-	-	1	26	14	-
IZDELOVALCI UMETNIH BRUSOV	173	-	-	-	-	3	11	-	95	52	12	-
PROIZV.PREDM.IZ CEMENTA,UMET.KA	14	-	-	-	-	-	-	-	1	11	2	-
LICARJI	441	-	-	-	-	15	2	1	93	231	99	-

**8. ZAPOSLENE ŽENSKE V PODJETJIH IN DRUGIH ORGANIZACIJAH PO SKUPINAH POKLICEV IN STOPNJI STROKOVNE USPOSOBLJENOSTI V REPUBLIKI SLOVENIJI, 31. 12. 1993 (nadaljevanje)**

	STOPNJA STROKOVNE USPOSOBLJENOSTI											
	*SKUPAJ*	V I S O K A			VIŠ-	SRED-	NIŽ-	*VISOKO-	*KVALI-	POL-	NE-	*NEZ-
		DOK-	MA-	OS-	JA	NJA	JA	*KVALI-	*FICI-	*KVALI-	*KVALI-	*NANO
		TOR-	GI-	TA-				*FICI-	*RAN	*FICI-	*FICI-	
		JI	STRI	LI			*RAN		*RAN	*RAN		
GRADBENI LIČARJI	71	-	-	-	-	9	-	1	30	24	7	-
POSLOVODJE PLESKARJI-BARVARJI	7	-	-	-	-	6	-	1	-	-	-	-
GRADBENI PLESKARJI	22	-	-	-	-	-	-	-	15	2	5	-
GRADBENI BARVARJI	1	-	-	-	-	-	-	-	-	-	1	-
BARVARJI KOVINSKIH KONSTRUKCIJ	41	-	-	-	-	3	-	-	15	22	1	-
OSTALI LIČARJI	370	-	-	-	-	6	2	-	63	207	92	-
OSTALI POSLOVODJE LIČARJI	2	-	-	-	-	2	-	-	-	-	-	-
LOŠČILCI (RAZEN AVTOLIČARJEV)	169	-	-	-	-	1	1	-	38	88	41	-
AVTOLIČARJI	137	-	-	-	-	1	1	-	6	86	43	-
ČRKOSLIKARJI	5	-	-	-	-	1	-	-	4	-	-	-
OSTALI LIČARJI	57	-	-	-	-	1	-	-	15	33	8	-
PROIZVAJALCI PAPIRJA	429	-	-	-	3	14	1	3	42	199	167	-
PRIPRAVLJALCI PAPIRNE MASE	12	-	-	-	-	3	-	-	6	-	3	-
POSLOVODJE PRI PRIPRAVI PAPIRNE	2	-	-	-	-	2	-	-	-	-	-	-
MLEVCI PAPIRNE MASE	1	-	-	-	-	-	-	-	1	-	-	-
OSTALI PRIPRAVLJALCI PAPIRNE MA	9	-	-	-	-	1	-	-	5	-	3	-
OPRAVNIKI STROJEV ZA PROIZVODNJO	214	-	-	-	-	7	1	-	17	146	43	-
POSLOVODJE V STROJNI PROIZVODNJ	7	-	-	-	-	5	-	-	2	-	-	-
OPRAVNIKI STROJEV ZA PROIZVODNJ	32	-	-	-	-	-	-	-	6	26	-	-
OPRAVNIKI STROJEV ZA SUŠENJE PA	6	-	-	-	-	1	-	-	-	5	-	-
OPRAVNIKI STROJEV ZA DODELAVO P	166	-	-	-	-	1	1	-	7	114	43	-
OPRAVNIKI STROJEV ZA PROIZV.POS	3	-	-	-	-	-	-	-	2	1	-	-
OSTALI PROIZVAJALCI PAPIRJA IN P	203	-	-	-	3	4	-	3	19	53	121	-
OSTALI POSLOVODJE V PROIZVODNJI	8	-	-	-	2	1	-	2	3	-	-	-
ROČNI IZDELOVALCI-DODELOVALCI P	188	-	-	-	1	3	-	1	16	52	115	-
IZDELOVALCI POSEBNIH VRST PAPIR	7	-	-	-	-	-	-	-	-	1	6	-
TISKARJI IN KNJIGOVEZI	2340	-	-	-	4	266	238	24	861	557	390	-
ČRKOSTAVCI	186	-	-	-	-	30	11	4	130	8	3	-
POSLOVODJE ČRKOSTAVCI	3	-	-	-	-	2	-	1	-	-	-	-
ROČNI ČRKOSTAVCI	32	-	-	-	-	6	-	3	23	-	-	-
STROJNI ČRKOSTAVCI	76	-	-	-	-	9	8	-	55	4	-	-
LOMILCI STAVKOV-SESTAVLJALCI TI	33	-	-	-	-	7	-	-	23	3	-	-
OSTALI ČRKOSTAVCI	42	-	-	-	-	6	3	-	29	1	3	-
TISKARSKI STROJNIKI	172	-	-	-	-	27	1	4	77	48	15	-
POSLOVODJE TISKARSKI STROJNIKI	13	-	-	-	-	9	-	1	3	-	-	-
OPRAVNIKI STROJA ZA VISOKI TISK	19	-	-	-	-	4	-	-	11	2	2	-
OPRAVNIKI STROJA PLOSKEGA TISKA	45	-	-	-	-	6	1	-	28	7	3	-
OPRAVNIKI STROJA GLOBOKEGA TISK	2	-	-	-	-	-	-	-	-	2	-	-
OSTALI TISKARSKI STROJNIKI	93	-	-	-	-	8	-	3	35	37	10	-
STEREOTIPISTI IN GALVANOPLASTIKI	19	-	-	-	-	2	-	1	7	8	1	-
STEREOTIPISTI	1	-	-	-	-	-	-	-	1	-	-	-
GALVANOPLASTIKI	2	-	-	-	-	-	-	-	2	-	-	-
OSTALI IZDELOVALCI TISK.VALJEV	16	-	-	-	-	2	-	1	4	8	1	-
TISKARSKI GRAVERJI	22	-	-	-	1	2	-	1	16	1	1	-
POSLOVODJE TISKARSKI GRAVERJI	2	-	-	-	1	-	-	-	1	-	-	-
LITOGRAFI	7	-	-	-	-	-	-	1	5	1	-	-
STROJNI GRAVERJI	3	-	-	-	-	-	-	-	3	-	-	-
GRAVERJI JEDKALCI (KEMIGRAFI)	2	-	-	-	-	-	-	-	1	-	1	-
OSTALI GRAVERJI	8	-	-	-	-	2	-	-	6	-	-	-
REPRODUK.FOTOGRAF.IN KOPISTI V TIS	345	-	-	-	1	87	5	5	208	28	11	-
POSLOVODJE PRI REPRODUCIRANJU F	18	-	-	-	1	14	-	-	3	-	-	-
REPRODUKCIJSKI FOTOGRAFI	70	-	-	-	-	26	1	-	43	-	-	-
FOTOGRAFI RETUŠERJI	126	-	-	-	-	19	2	2	99	1	3	-
FOTOGRAFI KOPISTI	39	-	-	-	-	9	-	-	29	-	1	-
OSTALI REPRODUK.FOTOGRAFI-KOPIS	92	-	-	-	-	19	2	3	34	27	7	-
FOTOLABORANTI	82	-	-	-	1	20	4	1	45	4	7	-
POSLOVODJE FOTOLABORATORIJEV	4	-	-	-	1	-	-	-	3	-	-	-
RAZVIJALCI POSNETKOV	16	-	-	-	-	4	1	-	6	2	3	-
IZDELOVALCI POSNETKOV	13	-	-	-	-	3	1	1	6	2	-	-
OSTALI FOTOLABORANTI	49	-	-	-	-	13	2	-	30	-	4	-
KNJIGOVEZI	746	-	-	-	-	35	153	1	201	160	196	-
POSLOVODJE KNJIGOVEZI	11	-	-	-	-	6	-	-	5	-	-	-
ROČNI KNJIGOVEZI	166	-	-	-	-	9	4	1	76	50	26	-
STROJNI KNJIGOVEZI	186	-	-	-	-	12	4	-	38	43	89	-
OSTALI KNJIGOVEZI	383	-	-	-	-	8	145	-	82	67	81	-
OSTALI DELAVCI V TISKARSTVU	768	-	-	-	1	63	64	7	177	300	156	-
OSTALI POSLOVODJE V TISKARSTVU	6	-	-	-	1	3	-	1	1	-	-	-
OPRAVNIKI STROJEV ZA RAZMNOŽEVA	56	-	-	-	-	1	9	1	20	17	8	-

**8. ZAPOSLENE ŽENSKÉ V PODJETJIH IN DRUGIH ORGANIZACIJAH PO SKUPINAH POKLICEV IN STOPNJI STROKOVNE USPOSOBLJENOSTI V REPUBLIKI SLOVENIJI, 31. 12. 1993 (nadaljevanje)**

	STOPNJA STROKOVNE USPOSOBLJENOSTI											
	*SKUPAJ*	V I S O K A										
		*DOK-*	*MA-*	*OS-*	*VIŠ-*	*SRED-*	*NIŽ-*	*VISOKO-*	*KVALI-*	*POL-*	*NE-*	*NEZ-*
		*TOR-*	*GI-*	*TA-*	*JA	*NJA	*JA	*KVALI-*	*FICI-*	*KVALI-*	*FICI-*	*NANO
	*JI	*STRI	*LI				*FICI-*	*RAN	*RAN	*RAN		
TISKARJI TKANIN	8	-	-	-	-	-	-	2	2	4	-	
IZDELOVALCI PEČATOV	1	-	-	-	-	1	-	-	-	-	-	
OSTALI DELAVCI V TISKARSTVU	697	-	-	-	-	58	55	5	154	281	144	
PREDEL.PAPIRJA IN IZDEL.FOTO-FOLI	1241	-	-	-	2	29	25	17	152	811	205	
KARTONAŽARJI IN IZDEL. PAPIRNE K	1226	-	-	-	2	23	24	17	147	809	204	
POSLOVODJE KARTONAŽE-PAPIRNE KO	18	-	-	-	2	10	-	2	4	-	-	
IZDELOVALCI KARTONSKIH IZDELKOV	401	-	-	-	-	9	-	-	39	251	102	
IZDELOVALCI PAPIRNE KONFEKCIJE	807	-	-	-	-	4	24	15	104	558	102	
PROIZVAJALCI FOTO-FOLIJI IN FOTO	15	-	-	-	-	6	1	-	5	2	1	
POSLOV. V PROIZV.FOTO-FOLIJI,PLO	3	-	-	-	-	3	-	-	-	-	-	
IZDELOVALCI FOTO-FOLIJI IN FOTO-	3	-	-	-	-	1	-	-	2	-	-	
IZDELOVALCI FOTO-PAPIRJA	1	-	-	-	-	-	-	-	1	-	-	
OSTALI IZDEL.FOTO FOLIJI ZA KOPI	8	-	-	-	-	2	1	-	2	2	1	
OBDELOVALCI IN PREDELOVALCI TOBAK	246	-	-	-	-	6	1	-	90	92	57	
OBDELOVALCI TOBAKA	4	-	-	-	-	-	-	-	1	1	2	
MEŠALCI TOBAKA	2	-	-	-	-	-	-	-	-	-	2	
DRUGI OBDELOVALCI TOBAKA	2	-	-	-	-	-	-	-	1	1	-	
PREDELOVALCI TOBAKA	242	-	-	-	-	6	1	-	89	91	55	
POSLOVODJE PREDELAVE TOBAKA	16	-	-	-	-	5	-	-	11	-	-	
PROIZVAJALCI CIGARET	196	-	-	-	-	-	-	1	63	82	50	
DRUGI DELAVCI PRI PREDELAVI TOB	30	-	-	-	-	1	-	-	15	9	5	
PROIZVAJALCI PREHRAMBENIH PROIZVO	3423	-	-	1	5	178	41	15	1456	1028	699	
MLINARJI IN PODOBNI	7	-	-	-	-	2	-	-	2	-	3	
POSLOVODJE MLINARJI IN PODOBNI	2	-	-	-	-	1	-	-	1	-	-	
MLINARJI IN LUŠČILCI ŽITA	2	-	-	-	-	1	-	-	-	-	1	
OSTALI MLINARJI ZRN IN ZAČIMB	3	-	-	-	-	-	-	-	1	-	2	
PROIZVAJALCI SLADKORJA	13	-	-	-	-	2	-	-	7	2	2	
POSLOVODJE V PROIZVODNJI SLADKO	1	-	-	-	-	1	-	-	-	-	-	
OPRAVNIKI NAPRAV ZA OBDELAVO SL	7	-	-	-	-	1	-	-	6	-	-	
OSTALI DELAVCI V PROIZVODNJI SL	5	-	-	-	-	-	-	-	1	2	2	
MESARJI IN PODOBNI	1020	-	-	-	-	31	19	1	279	447	243	
POSLOVODJE MESARJI	22	-	-	-	-	6	-	-	16	-	-	
MESARJI	69	-	-	-	-	10	1	1	48	7	2	
KLAVCI ŽIVINE	44	-	-	-	-	-	1	-	2	5	36	
SEKAČI MESA	22	-	-	-	-	-	3	-	12	4	3	
KLOBASARJI	90	-	-	-	-	2	3	-	39	31	15	
ČISTILCI RIB	72	-	-	-	-	1	-	-	33	1	37	
OSTALI DEL. PRI PREDEL.MESA-RIB	701	-	-	-	-	12	11	-	129	399	150	
DELAVCI PRI KONZERV.PREHRAMB.PRO	723	-	-	-	1	42	1	-	258	227	194	
POSLOVODJE PRI KONZERV. PREHRAM	48	-	-	-	1	23	-	-	24	-	-	
KUHARJI KONZERV	5	-	-	-	-	-	-	-	3	1	1	
OPRAV.IND.KOTLOV ZA PASTER.STER	6	-	-	-	-	-	-	-	3	3	-	
OPRAV.PRIPRAV ZA ZMRZOVANJE PRE	18	-	-	-	-	1	-	-	1	13	3	
OPRAVNIKI NAPRAV ZA DEHIDRIRANJ	1	-	-	-	-	-	-	-	1	-	-	
ČISTILCI-SORTIRCI-PRIPR.,ZELENJ	191	-	-	-	-	3	-	-	38	52	98	
DELAVCI PRI KONZERVIRANJU PREHR	454	-	-	-	-	15	1	-	188	158	92	
MLEKARJI IN PODOBNI	299	-	-	1	-	48	-	-	103	52	95	
POSLOVODJE MLEKARJI IN PODOBNI	15	-	-	-	-	9	-	-	6	-	-	
MLEKARJI	79	-	-	-	-	20	-	-	46	9	4	
OPRAVNIKI NAPRAV ZA PASTERIZACI	5	-	-	-	-	-	-	-	3	2	-	
MASLARJI	7	-	-	-	-	-	-	-	5	2	-	
SIRARJI	26	-	-	-	-	3	-	-	9	6	8	
IZDELOVALCI SLADOLEDA	6	-	-	-	-	-	-	-	4	-	2	
OSTALI DELAVCI PRI PREDELAVI ML	161	-	-	1	-	16	-	-	30	33	81	
PEKI IN IZDELOVALCI TESTENIN	345	-	-	-	1	21	20	4	150	62	87	
POSLOVODJE,PEKI IN PODOBNI	19	-	-	-	1	7	-	3	8	-	-	
PEKI	31	-	-	-	-	-	-	-	23	1	7	
PEKI KRUHA IN PECIVA ROČNO	6	-	-	-	-	-	-	-	4	-	2	
PEKI KRUHA IN PECIVA STROJNO	69	-	-	-	-	-	19	1	34	7	8	
IZDELOVALCI TESTENIN	7	-	-	-	-	4	-	-	2	-	1	
OSTALI DEL. PRI PROIZV. KRUHA I	213	-	-	-	-	10	1	-	79	54	69	
SLAŠČIČARJI IN IZDELOVALCI SLAŠČ	889	-	-	-	1	28	1	10	649	156	44	
POSLOVODJE,SLAŠČIČARJI IN PODOB	36	-	-	-	1	12	-	6	16	1	-	
SLAŠČIČARJI	388	-	-	-	-	12	-	4	340	22	10	
IZDELOVALCI ČOKOLADE	64	-	-	-	-	2	-	-	13	43	6	
IZDELOVALCI BONBONOV	121	-	-	-	-	1	-	-	99	17	4	
OSTALI IZDELOVALCI SLAŠČIC	280	-	-	-	-	1	1	-	181	73	24	
PREDEL.KAVE,KAKAA,ČAJA IN PROIZV	110	-	-	-	2	3	-	-	8	78	19	

**8. ZAPOSLENE ŽENSKE V PODJETJIH IN DRUGIH ORGANIZACIJAH PO SKUPINAH POKLICEV IN STOPNJI STROKOVNE USPOSOBLJENOSTI V REPUBLIKI SLOVENIJI, 31. 12. 1993 (nadaljevanje)**

* * * * *	* STOPNJA STROKOVNE USPOSOBLJENOSTI *											
	*SKUPAJ*	* V I S O K A *					* NIŽ *	* VISOKO *	* KVALI *	* POL *	* NE *	* NEZ *
		* DOK *	* MA *	* OS *	* JA *	* SRED *	* NIŽ *	* VISOKO *	* KVALI *	* POL *	* NE *	* NEZ *
		* TOR *	* GI *	* TA *	* LI *	* NJA *	* JA *	* KVALI *	* FICI *	* KVALI *	* KVALI *	* NANO *
	* JI *	* STRI *	* LI *				* FICI *	* RAN *	* FICI *	* FICI *		
							* RAN *		* RAN *	* RAN *		
POSLOVODJE V PROIZVODNJI ZAČIMB	6	-	-	-	2	1	-	-	3	-	-	-
MEŠALCI-POSKUŠALCI KAVE ALI ČA	86	-	-	-	-	-	-	4	67	15	-	-
PROIZVAJALCI ZAČIMB	18	-	-	-	-	2	-	1	11	4	-	-
PROIZVAJALCI JEDILNIH OLJ IN RAS	17	-	-	-	-	1	-	-	4	12	-	-
POSLOV. V PROIZV. JEDIL.OLJ-RAS	1	-	-	-	-	1	-	-	-	-	-	-
STISKALCI SEMEN ZA JEDILNA OLJA	1	-	-	-	-	-	-	-	-	1	-	-
RAFINERJI JEDILNEGA OLJA	11	-	-	-	-	-	-	-	-	11	-	-
OPRAV. STROJEV ZA DEHIDRIR. JED	4	-	-	-	-	-	-	-	4	-	-	-
PROIZVAJALCI PIJAČ	651	-	-	-	2	55	-	1	103	312	178	-
PIVARJI	127	-	-	-	-	10	-	-	7	56	54	-
POSLOVODJE V PROIZVODNJI PIVA	2	-	-	-	-	2	-	-	-	-	-	-
KUHARJI SLADA	2	-	-	-	-	1	-	-	1	-	-	-
FERMENTATORJI SLADA	3	-	-	-	-	-	-	-	1	-	2	-
PROIZVAJALCI KVASA	8	-	-	-	-	1	-	-	-	2	5	-
DELAVCI V PROIZVODNJI PIVA-SLAD	112	-	-	-	-	6	-	-	5	54	47	-
PROIZVAJALCI VINA	125	-	-	-	-	19	-	1	22	51	32	-
POSLOVODJE V VINARSTVU	3	-	-	-	-	1	-	-	2	-	-	-
STISKALCI V PROIZVODNJI VINA	3	-	-	-	-	1	-	-	2	-	-	-
PROIZVAJALCI VINA-VINSKIH PROIZ	10	-	-	-	-	2	-	-	-	2	6	-
OSTALI DELAVCI V PROIZVODNJI VI	109	-	-	-	-	15	-	1	18	49	26	-
PROIZV. ŽGANJA IN OSTALIH ALK.DE	14	-	-	-	-	1	-	-	1	9	3	-
PROIZVAJALCI LIKERJEV	14	-	-	-	-	1	-	-	1	9	3	-
OSTALI PROIZVAJALCI PIJAČ	385	-	-	-	2	25	-	-	73	196	89	-
POSLOVODJE V PROIZVODNJI PIJAČ	22	-	-	-	2	17	-	-	3	-	-	-
OPRAVNIKI NAPRAV ZA PROIZV. SAD	130	-	-	-	-	1	-	-	26	78	25	-
OPRAVNIKI NAPRAV ZA PROIZV.BREZ	188	-	-	-	-	4	-	-	41	107	36	-
KLETARJI	45	-	-	-	-	3	-	-	3	11	28	-
OSTALI INDUSTRIJSKI IN OBRтни DEL	384	-	-	-	-	9	-	1	28	54	292	-
IZDELOVALCI IN POPRAVLJALCI GLAS	28	-	-	-	-	-	-	-	14	1	13	-
DELAVCI V PROIZV.-POPRAVLJANJU	28	-	-	-	-	-	-	-	14	1	13	-
IZDELOVALCI KOŠAR	1	-	-	-	-	1	-	-	-	-	-	-
IZDELOVALCI PLETENEGA POHIŠTVA	1	-	-	-	-	1	-	-	-	-	-	-
IZDELOVALCI ŠČETK, METEL IN PODO	53	-	-	-	-	-	-	1	5	39	8	-
POSLOVODJE V PROIZVODNJI ŠČETK-	4	-	-	-	-	4	-	1	3	-	-	-
OSTALI IZDELOVALCI ŠČETK-METEL	49	-	-	-	-	-	-	-	2	39	8	-
IZDELOVALCI IGRAČ	205	-	-	-	-	-	-	-	1	5	199	-
IZDELOVALCI IGRAČK	205	-	-	-	-	-	-	-	1	5	199	-
OBDELOVALCI PLUTE	73	-	-	-	-	1	-	-	6	-	66	-
POSLOVODJE PRI OBDELAVI PLUTE	4	-	-	-	-	-	-	-	4	-	-	-
OSTALI OBDELOVALCI PLUTE	69	-	-	-	-	1	-	-	2	-	66	-
PROIZVAJALCI SVEČ IN PODOBNI	24	-	-	-	-	7	-	-	2	9	6	-
STROJNI PROIZVAJALCI SVEČ	23	-	-	-	-	7	-	-	2	8	6	-
VOSKARJI IN PODOBNI	1	-	-	-	-	-	-	-	-	1	-	-
OPRAVNIKI STABILNIH STROJEV IN NA	42	-	-	-	-	11	15	1	9	5	1	-
OPRAVNIKI NAPRAV ZA PROIZV.-PREN	22	-	-	-	-	5	15	-	1	1	-	-
OPRAVNIKI NAPRAV V TERMoeLEKTRA	1	-	-	-	-	1	-	-	-	-	-	-
OPRAVNIKI NAPRAV V HIDROELEKTRA	1	-	-	-	-	1	-	-	-	-	-	-
ELEKTROVKLOPNIČARJI	1	-	-	-	-	-	-	-	1	-	-	-
OPRAVNIKI NAPRAV ZA PROIZV.-PRE	19	-	-	-	-	3	15	-	-	1	-	-
OPRAV.OST.STAB.ENERG. IN DRUGIH	20	-	-	-	-	6	-	1	8	4	1	-
OPRAV. KOMPRESORJEV-PLINSKIH GE	2	-	-	-	-	-	-	-	2	-	-	-
OPRAVNIKI PARNIH KOTLOV	7	-	-	-	-	5	-	1	1	-	-	-
OPRAV.OGREV.-VENTILAC.-KLIMAT.	1	-	-	-	-	-	-	-	-	1	-	-
KURJAČI STABILNIH STROJEV-NAPRA	5	-	-	-	-	1	-	-	2	1	1	-
OSTALI OPRAVNIKI STABIL. STROJEV	5	-	-	-	-	-	-	-	3	2	-	-
OPRAVNIKI GRADBENIH IN PODOBNIH S	6	-	-	-	-	-	1	-	3	1	1	-
OPRAVNIKI NAPRAV ZA KOPANJE	1	-	-	-	-	-	-	-	-	-	1	-
OPRAVNIKI MEHANIČNIH LOPAT	1	-	-	-	-	-	-	-	-	-	1	-
OPRAVNIKI OSTALIH GRADBENIH STRO	5	-	-	-	-	-	1	-	3	1	-	-
OPRAVNIKI VALJEV	1	-	-	-	-	-	-	-	1	-	-	-
OPRAV. MEŠALNIKOV-STAB.NAPRAV Z	2	-	-	-	-	-	-	-	2	-	-	-
OPRAVNIKI STROJEV ZA UTRJEVANJE	1	-	-	-	-	-	1	-	-	-	-	-
OPRAV.STAB.-SAMOPREMIČ.STR. ZA	1	-	-	-	-	-	-	-	-	1	-	-
OPRAVNIKI TRANSPORTNIH SREDSTEV	245	-	-	-	1	71	3	9	54	88	19	-
POSADKA KROVA IN BRODARJI-LADJAR	11	-	-	-	-	9	-	-	2	-	-	-
KRMARJI	9	-	-	-	-	7	-	-	2	-	-	-
MORNARJI KROVA	1	-	-	-	-	1	-	-	-	-	-	-
MORNARJI-BRODARJI-LADJARJI	1	-	-	-	-	1	-	-	-	-	-	-

**8. ZAPOSLENE ŽENSKE V PODJETJIH IN DRUGIH ORGANIZACIJAH PO SKUPINAH POKLICEV IN STOPNJI STROKOVNE USPOSOBLJENOSTI V REPUBLIKI SLOVENIJI, 31. 12. 1993 (nadaljevanje)**

* SKUPAJ *	STOPNJA STROKOVNE USPOSOBLJENOSTI											
	* V I S O K A *											
	* DOK-*	* MA-*	* OS-*	* JA	* SRED-*	* NIŽ-*	*VISOKO-*	*KVALI-*	* POL-*	* NE-*	*NEZ-*	
	* TOR-*	* GI-*	* TA-*	* LI	* NJA	* JA	*KVALI-*	* FICI-*	*KVALI-*	* FICI-*	*KVALI-*	*NANO
	* JI	* STRI	* LI				* FICI-*	* RAN	* FICI-*	* FICI-*	* RAN	
							* RAN		* RAN	* RAN		
POSADKA STROJNICE	8	-	-	-	-	6	-	-	2	-	-	-
VODJE LADIJSKE STROJNICE	1	-	-	-	-	1	-	-	-	-	-	-
MAZALCI-KURJAČI LADIJSKIH STROJ	2	-	-	-	-	1	-	-	1	-	-	-
DELAVCI PRI LADIJSKIH STROJIH	5	-	-	-	-	4	-	-	1	-	-	-
STROJEVODJE IN KURJAČI LOKOMOTIV	9	-	-	-	1	5	-	2	1	-	-	-
STROJEVODJE LOKOM.-POMOČNIKI ST	5	-	-	-	-	3	-	2	-	-	-	-
KURJAČI LOKOMOTIVE	3	-	-	-	1	1	-	-	1	-	-	-
VLAKOVODJE V RUDNIKU-KAMNOLOMU	1	-	-	-	-	1	-	-	-	-	-	-
ZAVIRALCI, KRETNIČARJI IN PREMİK	20	-	-	-	-	14	-	2	4	-	-	-
ZAVIRALCI NA ŽELEZNICI	7	-	-	-	-	4	-	1	2	-	-	-
KRETNIČARJI NA ŽELEZNICI	11	-	-	-	-	10	-	-	1	-	-	-
PREMIKAČI NA ŽELEZNICI	2	-	-	-	-	2	-	1	1	-	-	-
OSTALI VOZNIKI MOTORNIH VOZIL	104	-	-	-	-	32	2	2	32	29	7	-
VOZNIKI TRAMVAJEV-ZIČNIC	5	-	-	-	-	3	2	-	-	-	-	-
ŠOFERJI OSEBNIH AVTOMOBILOV	20	-	-	-	-	9	-	1	7	1	2	-
ŠOFERJI AVTOBUSOV	3	-	-	-	-	1	-	-	2	-	-	-
ŠOFERJI KAMIONOV	29	-	-	-	-	10	-	-	13	4	2	-
OSTALI VOZNIKI CESTNIH VOZIL	47	-	-	-	-	9	-	1	10	24	3	-
OST.DEL. PRI TRANSP. SRED. IN NA	93	-	-	-	-	5	1	3	13	59	12	-
DELAVCI V SUHEM DOKU PRI ZAPORN	3	-	-	-	-	-	-	-	2	-	1	-
SVETILNIČARJI	1	-	-	-	-	-	-	-	-	-	1	-
DELAVCI PRI TRANSP. SREDSTVIH-N	89	-	-	-	-	5	1	3	11	59	10	-
OPRAVNIKI DVIGAL-NOSAČI-SKLADIŠČ.	3899	-	-	-	1	276	90	23	1324	1247	938	-
OPRAVNIKI DVIGAL	80	-	-	-	-	1	1	1	35	22	20	-
OPRAVNIKI RUDARSKIH DVIGAL	1	-	-	-	-	1	-	-	-	-	-	-
OPRAVNIKI NEPREMIČNIH DVIGAL	15	-	-	-	-	-	-	-	14	-	1	-
OPRAVNIKI PREMIČNIH DVIGAL	43	-	-	-	-	-	1	1	19	18	4	-
DRUGI OPRAVNIKI DVIGAL-NAPRAV Z	21	-	-	-	-	-	-	-	2	4	15	-
NOSAČI	290	-	-	-	1	6	2	1	67	111	102	-
NAKLADALCI-RAZKLADALCI LADIJ	4	-	-	-	-	-	-	-	3	-	1	-
NAKLADALCI-RAZKLAD.VAGONOV-LETA	12	-	-	-	-	-	-	-	2	4	6	-
DELAVCI PRI NOTRANJEM TRANSPORT	227	-	-	-	1	4	1	1	55	85	80	-
DELAVCI PRI PRENOSU BLAGA ALI T	47	-	-	-	-	2	1	-	7	22	15	-
SKLADIŠČNI DELAVCI	3529	-	-	-	-	269	87	21	1222	1114	816	-
SKLADIŠČNIKI	927	-	-	-	-	183	30	18	537	96	63	-
DELAVCI PRI SORT.-PAKIR.-ETIKET	2043	-	-	-	-	51	42	1	442	908	599	-
OSTALI SKLADIŠČNI DELAVCI	559	-	-	-	-	35	15	2	243	110	154	-
TRGOVSKO OSEBJE	30454	1	9	810	1915	6979	96	2066	18021	179	378	-
ORGANIZATORJI BLAGOVNEGA PROMETA	6909	1	9	810	1779	4063	-	65	182	-	-	-
KOMERCIALISTI	5016	1	9	686	1453	2864	-	-	3	-	-	-
TRGOVSKI PREDSTAVNIKI-ZASTOPNIK	316	-	-	47	51	167	-	6	45	-	-	-
KONTROLORJI-INŠPEKTORJI V BLAGO	49	-	-	5	9	26	-	2	7	-	-	-
OSTALI ORGANIZATORJI BLAGOVNEGA	1528	-	-	72	266	1006	-	57	127	-	-	-
PRODAJALCI IN POSREDNIKI	23208	-	-	-	133	2864	88	1997	17668	137	321	-
TRGOVSKI POSLOVODJE	3676	-	-	-	118	1040	-	1581	937	-	-	-
PRODAJALCI V TRGOVINI	18513	-	-	-	1	1439	75	382	16294	95	227	-
POSREDNIKI V BLAGOVNEM PROMETU	161	-	-	-	14	94	1	4	48	-	-	-
RAZKAZOVALCI BLAGA	83	-	-	-	-	62	-	1	19	1	-	-
OSTALI DELAVCI V BLAGOVNEM PROM	775	-	-	-	-	229	12	29	370	41	94	-
SKLADIŠČNIKI IN MANIPULANTI Z BL	337	-	-	-	3	52	8	4	171	42	57	-
SKLADIŠČNIKI V TRGOVINI	160	-	-	-	3	27	2	3	87	14	24	-
MANIPULANTI Z BLAGOM V TRGOVINI	177	-	-	-	-	25	6	1	84	28	33	-
GOSTINCI	17050	-	-	1	124	1620	307	322	9483	2860	2333	-
VODJE GOSTINSKIH ENOT(RAZEN DIRE	514	-	-	1	65	194	1	89	164	-	-	-
VODJE HOTELOV-DEPANDANS IN PODO	52	-	-	1	24	20	-	2	5	-	-	-
VODJE RESTAVRACIJ-GOSTINSKIH OB	221	-	-	-	25	86	1	53	56	-	-	-
OSTALI VODJE GOSTINSKIH OBJEKTO	241	-	-	-	16	88	-	34	103	-	-	-
PRIPRAVLJALCI JEDI	9456	-	-	-	14	674	174	177	5632	1803	982	-
ŠEFI KUHINJ	565	-	-	-	14	223	2	59	266	1	-	-
KUHARJI	5610	-	-	-	-	353	91	99	4430	461	176	-
KUHARJI-SPECIALISTI	153	-	-	-	-	23	1	5	95	19	10	-
OSTALI PRIPRAVLJALCI JEDI	3128	-	-	-	-	75	80	14	841	1322	796	-
NATAKARJI IN PODOBNI	4179	-	-	-	7	224	55	49	3307	324	213	-
NATAKARJI	3620	-	-	-	7	214	42	48	2908	220	181	-
TOČILCI-MEŠALCI PIJAČ	559	-	-	-	-	10	13	1	399	104	32	-
OSTALI DEL. V GOSTINSKIH STORITV	2901	-	-	-	38	528	77	7	380	733	1138	-
RECEPTORJI-PORTIRJI	395	-	-	-	20	303	4	3	46	9	10	-
GOSPODARJI-GOSPODINJE V HOTELU-	153	-	-	-	18	112	2	1	12	4	4	-

**8. ZAPOSLENE ŽENSKÉ V PODJETJIH IN DRUGIH ORGANIZACIJAH PO SKUPINAH POKLICEV IN STOPNJI STROKOVNE USPOSOBLJENOSTI V REPUBLIKI SLOVENIJI, 31. 12. 1993 (nadaljevanje)**

* SKUPAJ *	STOPNJA STROKOVNE USPOSOBLJENOSTI										
	V I S O K A			VIŠ-	SRED-	NIŽ-	*VISOKO-	*KVALI-	POL-	NE-	*NEZ-
	*DOK-	*MA-	*OS-	*JA	*NJA	*JA	*KVALI-	*FICI-	*KVALI-	*KVALI-	*NANO
	*TOR-	*GI-	*TA-				*FICI-	*RAN	*FICI-	*FICI-	
	*JI	*STRI	*LI				*RAN	*RAN	*RAN	*RAN	
SOBARJI-SOBARICE	931	-	-	-	10	50	-	58	431	382	-
DELAVCI PRI GOSTINSKIH STORITVA	1422	-	-	-	103	21	3	264	289	742	-
DELAVCI ZA OSEBNO NEGO	865	-	-	-	1	48	13	75	704	15	9
FRIZERJI IN PODOBNI	742	-	-	-	1	33	7	75	617	5	4
BRIVSKI-FRIZERSKI-LASULJARSKI P	64	-	-	-	1	7	-	38	18	-	-
BRIVCI	14	-	-	-	-	3	-	-	10	-	1
FRIZERJI-LASULJARJI	628	-	-	-	-	22	7	37	558	1	3
PEDIKERJI-MANIKERJI	36	-	-	-	-	1	-	-	31	4	-
KOZMETIKI-MASERJI-ŠMINKARJI IN P	123	-	-	-	-	15	6	-	87	10	5
KOZMETIKI-ŠMINKARJI	47	-	-	-	-	12	1	-	34	-	-
MASERJI-DELAVCI V KOPALIŠČU IN	76	-	-	-	-	3	5	-	53	10	5
DELAVCI PRI VZDRŽ. OBJEKTOV IN ČI	17185	-	-	-	13	436	518	73	2304	2700	11141
UPRAVITELJI ZGRADB IN HIŠNO POMO	117	-	-	-	1	29	2	7	51	10	17
UPRAVITELJI JAVNIH ZGRADB	60	-	-	-	1	23	-	6	30	-	-
UPRAVITELJI ZGRADB	52	-	-	-	-	6	2	1	16	10	17
POMOŽNO HIŠNO OSEBJE	5	-	-	-	-	-	-	-	5	-	-
ČISTILCI-PRALCI-LIKALCI OBLAČIL-	2329	-	-	-	9	59	34	38	647	791	751
POSLOVODJE ČISTILCI-PRALCI-LIKA	142	-	-	-	9	31	-	35	65	1	1
ČISTILCI OBLAČIL	70	-	-	-	-	5	2	1	15	18	29
PRALCI OBLAČIL-PERILA	1137	-	-	-	-	16	23	1	204	429	464
LICALCI OBLAČIL-PERILA	980	-	-	-	-	7	9	1	363	343	257
DIMNIKARJI	6	-	-	-	-	-	-	-	2	-	4
DIMNIKARJI	6	-	-	-	-	-	-	-	2	-	4
OSTALI DELAVCI PRI VZDRŽEVANJU Č	14733	-	-	-	3	348	482	28	1604	1899	10369
POSLOVODJE ČISTILCI-PRALCI ZGRA	86	-	-	-	3	25	-	4	53	-	1
ČISTILCI-PRALCI	7234	-	-	-	-	135	377	11	634	951	5126
ODNAŠALCI SMETI-FEKALIJI	21	-	-	-	-	-	1	-	1	-	19
ASANATORJI-KAFILERJI	6	-	-	-	-	-	-	-	1	1	4
DEL. PRI ČIŠČENJU PROIZV.-DRUGI	7386	-	-	-	-	188	104	13	915	947	5219
OSTALI STORITVENI DELAVCI	213	-	-	-	6	124	4	5	32	27	15
POGREBNIKI IN PODOBNO	8	-	-	-	-	1	-	-	7	-	-
POGREBNIKI	1	-	-	-	-	-	-	-	1	-	-
GROBARJI	6	-	-	-	-	-	-	-	6	-	-
DELAVCI PRI BALZAMIRANJU IN PRE	1	-	-	-	-	1	-	-	-	-	-
DELAVCI PRI DRUGIH STORITVAH	205	-	-	-	6	123	4	5	25	27	15
TURISTIČNI VODIČI	23	-	-	-	6	14	-	3	-	-	-
DELAVCI PRI STAVAH	87	-	-	-	-	87	-	-	-	-	-
GARDEROBERJI	40	-	-	-	-	6	4	1	14	7	8
OSTALI DELAVCI PRI STORITVAH	55	-	-	-	-	16	-	1	11	20	7
OSEBJE DRUŽBENEGA VARSTVA	381	-	-	2	2	74	49	3	88	105	58
KRIMINALISTI	1	-	-	1	-	-	-	-	-	-	-
KRIMINALISTIČNI INŠPEKTORJI-SOD	1	-	-	1	-	-	-	-	-	-	-
ČUVARJI IN REDARJI	377	-	-	1	2	74	49	3	87	103	58
ČUVARJI PREMOŽENJA-OBJEKTOV	296	-	-	1	2	48	47	2	67	76	53
REDARJI	27	-	-	-	-	9	-	1	6	11	-
OSTALI ČUVARJI IN PODOBNI	54	-	-	-	-	17	2	-	14	16	5
GASILCI	3	-	-	-	-	-	-	-	1	2	-
GASILCI	3	-	-	-	-	-	-	-	1	2	-
VOJAŠKE OSEBE	51	-	-	8	5	26	-	2	10	-	-
ČASTNIKI IN VOJAKI	51	-	-	8	5	26	-	2	10	-	-
POKLICNI ČASTNIKI	5	-	-	5	-	-	-	-	-	-	-
POKLICNI PODČASTNIKI	16	-	-	3	3	10	-	-	-	-	-
POKLICNI VOJAKI	30	-	-	-	2	16	-	2	10	-	-
UPRAVNI, ADMINISTR. IN PODOBNI DE	37612	-	15	1447	3990	25429	1015	285	4914	280	237
DELAVCI UPRAVE	4697	-	14	995	1416	2066	2	22	179	3	-
VODJE DELA V UPRAVI	528	-	11	224	165	128	-	-	-	-	-
INŠPEKTORJI UPRAVNIH POSLOV	407	-	3	220	157	27	-	-	-	-	-
DRUGI DELAVCI UPRAVE	3762	-	-	551	1094	1911	2	22	179	3	-
DELAVCI PRI ADMINISTR.-SPLOŠNIH	21678	-	1	381	1897	15596	378	177	2972	147	129
ORGANIZATORJI SPLOŠNIH-ADMINIST	1886	-	1	102	433	1345	-	-	3	1	1
ORGANIZATORJI KADROVSKEGA DELA-	483	-	-	82	222	179	-	-	-	-	-
DELAVCI SPLOŠNIH-ADMINISTRATIVN	14581	-	-	148	675	11475	49	139	2092	2	1
KADROVSKI DELAVCI IN PODOBNO	1454	-	-	49	511	886	-	-	8	-	-
POMOŽNI DELAVCI SPLOŠ.-ADMINIST	3274	-	-	-	56	1711	329	38	869	144	127
DEL. PRI OBVEŠČ.-STRANK IN DAJAN	710	-	-	17	91	556	8	-	29	2	7
DELAVCI PRI OBVEŠČANJU STRANK	96	-	-	8	9	79	-	-	-	-	-
DELAVCI PRI DAJANJU TURIST. INF	320	-	-	9	43	266	1	-	1	-	-
DEL. PRI OBVEŠČ.-SPREJEM.-ODPRA	294	-	-	-	39	211	7	-	28	2	7

**8. ZAPOSLENE ŽENSKE V PODJETJIH IN DRUGIH ORGANIZACIJAH PO SKUPINAH POKLICEV IN STOPNJI STROKOVNE USPOSOBLJENOSTI V REPUBLIKI SLOVENIJI, 31. 12. 1993 (nadaljevanje)**

*SKUPAJ*	STOPNJA STROKOVNE USPOSOBLJENOSTI											
	V I S O K A											
	VIŠ-	SRED-	NIŽ-	*VISOKO-	*KVALI-	*POL-	*NE-	*NEZ-				
	JA	NJA	JA	*KVALI-	*FICI-	*KVALI-	*FICI-	*KVALI-	*FICI-	*NANO		
			*FICI-	*RAN	*RAN	*RAN	*RAN	*RAN	*RAN			
OPRAVNIKI STROJEV ZA OBDELAVO PO	1973	-	-	49	95	1386	71	9	335	20	8	-
OPRAVNIKI STROJEV ZA AVT. OBDEL	1005	-	-	43	73	855	18	1	13	-	2	-
OPRAVNIKI KNJIGOV. STROJEV ZA O	395	-	-	2	9	309	4	3	67	1	-	-
OPRAVNIKI OST.STR.ZA OBDELAVO P	327	-	-	4	10	153	4	2	154	-	-	-
OPRAVNIKI POMOŽNIH STROJEV ZA O	246	-	-	-	3	69	45	3	101	19	6	-
DELAVCI PRI OST. ADMINISTR. IN P	8554	-	-	5	491	5825	556	77	1399	108	93	-
DEL. PRI SPREJEMU-PREGLEDU-UREJ	2093	-	-	-	175	1396	83	19	379	24	17	-
DEL. PRI STAT.OPRAV. ZBIR.-ŠIFR	923	-	-	3	84	616	34	20	136	16	14	-
STENOGRAFI-STROJEPISCI IN PODOB	1914	-	-	-	23	1254	281	13	342	-	1	-
PRIMERJALCI-KOREKTORJI	75	-	-	-	6	61	1	-	7	-	-	-
DELAVCI SPLOŠNIH-ADMINISTRATIVNI	3549	-	-	2	203	2498	157	25	535	68	61	-
DELAVCI PRI RAČUN.-BLAG. IN POD.	34166	1	3	821	3635	26223	283	214	2820	85	81	-
DELAVCI PRI RAČUNOVODSKIH-FINANČ	27438	1	3	817	3492	21598	204	128	1079	48	68	-
ORGANIZATORJI RAČUNOVOD.-FINAČN	2262	1	2	463	960	835	-	-	1	-	-	-
RAČUNOVODJE	2613	-	1	262	812	1537	-	-	1	-	-	-
KONTISTI-KNJIGOVODJE	10630	-	-	82	680	9339	7	61	460	-	1	-
LIKVIDATORJI	2127	-	-	1	67	1946	17	8	72	6	10	-
DELAVCI FINANČNE-RAČUNOVODSKE E	9806	-	-	9	973	7941	180	59	545	42	57	-
DELAVCI PRI BLAG. IN PODOBNIH DE	6179	-	-	4	117	4374	48	68	1543	14	11	-
ORGANIZATORJI BLAGAJNIŠKIH DEL	272	-	-	3	49	209	-	2	9	-	-	-
BLAGAJNIKI	4041	-	-	1	46	3032	2	56	904	-	-	-
DELAVCI PRI BLAGAJNIŠKIH DELIH	1866	-	-	-	22	1133	46	10	630	14	11	-
DELAVCI PRI MANIPULACIJI Z INVEN	549	-	-	-	26	251	31	18	198	23	2	-
VODJE V EKONOMATU-VODJE INVENTA	283	-	-	-	25	112	12	14	120	-	-	-
DELAVCI PRI NABAVI-MANIPUL. Z I	266	-	-	-	1	139	19	4	78	23	2	-
DELAVCI MANIPUL. DEL V PROMETU-ZV	3047	-	-	9	136	1661	192	57	564	276	152	-
UPRAVLJALCI PROMETA IN ZVEZ	509	-	-	8	92	408	-	-	-	-	1	-
UPRAVNIKI POSTAJ-LUK-PRISTANIŠČ	6	-	-	1	1	4	-	-	-	-	-	-
UPRAVNIKI POŠT	292	-	-	2	35	254	-	-	-	-	1	-
OSTALI UPRAVLJALCI PROMETA-ZVEZ	211	-	-	5	56	150	-	-	-	-	-	-
VLAKOVODJE IN PODOBNI	110	-	-	-	18	76	-	1	13	1	1	-
VLAKOVODJE-KONTROLORJI PROMETA	29	-	-	-	17	11	-	-	1	-	-	-
ODPRAVNIKI-PROMETNIKI V PROMETU	69	-	-	-	-	59	-	-	10	-	-	-
SPREVEDNIKI-VLAKOVNO OSEBJE	12	-	-	-	1	6	-	1	2	1	1	-
POŠTARJI IN KURIRJI	1171	-	-	1	16	863	49	36	123	40	43	-
PISMONOŠE	55	-	-	1	2	7	-	27	17	1	-	-
USMERJEVALCI POŠTNIH POŠILJK	129	-	-	-	2	80	9	3	21	7	7	-
MANIPULATIVNI DELAVCI PRI POŠT.	987	-	-	-	12	776	40	6	85	32	36	-
OPRAVNIKI TELEKOMUNIK. NAPRAV V	1257	-	-	-	10	314	143	20	428	235	107	-
TELEFONISTI	927	-	-	-	9	148	113	5	319	232	101	-
TELEGRAFISTI	215	-	-	-	1	142	18	13	37	-	4	-
OPRAVNIKI TELEKOMUNIKACIJSKIH N	115	-	-	-	-	24	12	2	72	3	2	-
ČLANI SK.DPS IN FUNK.IO-UO NA STA	621	1	12	604	4	-	-	-	-	-	-	-
FUNK.SK. SFRJ,SRS,SAP NA STAL. D	41	-	2	39	-	-	-	-	-	-	-	-
FUNKC.SK. SFRJ,SR,SAP, NA STAL.	23	-	-	23	-	-	-	-	-	-	-	-
VOLJENI FUNK.-DEL. V OBC.SK.NA	18	-	2	16	-	-	-	-	-	-	-	-
VOLJENI FUNK. IO-UO NA STAL.DOLŽ	340	1	3	333	3	-	-	-	-	-	-	-
PREDS.-ČLANI IS.SEKR.IS,PREDS.D	35	-	-	35	-	-	-	-	-	-	-	-
NAM.SEKR;POM.PRED.KOM.IN DR.K.T	233	1	3	229	-	-	-	-	-	-	-	-
VODIT. UO-ORG.IS,NAMESTNIKI-POM	68	-	-	65	3	-	-	-	-	-	-	-
DIPLOMATSKI-KONZULARNI PREDSTAV	4	-	-	4	-	-	-	-	-	-	-	-
VODJE SODIŠČ,TOŽILSTEV, PRAVOBRAN	42	-	-	42	-	-	-	-	-	-	-	-
PREDSTOJNIKI SODIŠČ	20	-	-	20	-	-	-	-	-	-	-	-
PREDSTOJNIKI JAVNIH TOŽILSTEV	19	-	-	19	-	-	-	-	-	-	-	-
PREDSTOJNIKI PRAVOBRANILSTEV	3	-	-	3	-	-	-	-	-	-	-	-
DRUGI FUNK.SKUP.IN IS NA STAL.DO	198	-	7	190	1	-	-	-	-	-	-	-
SEKR.NAM.ZBOR.-KOM.IN DR.KOL.TE	82	-	2	80	-	-	-	-	-	-	-	-
ČLANI SVETOV KOMIS.-STAL.TEL.SK	4	-	1	3	-	-	-	-	-	-	-	-
FUNKCIONARJI SKUPŠČIN-IS NA STA	112	-	4	107	1	-	-	-	-	-	-	-
VOD.-ORG. V OZD IN DRUGIH SAM.ORG	4975	15	74	3633	1240	13	-	-	-	-	-	-
VODIT.-ORG.POSLOV. V OZD V GOSPO	4599	8	50	3430	1098	13	-	-	-	-	-	-
DIREKTORJI-PREDSEDNIKI POSL.KOL	1657	2	16	1428	211	-	-	-	-	-	-	-
VOD.-ORG. PROIZVODNJE IN PROIZV	465	-	5	293	166	1	-	-	-	-	-	-
VOD.-ORG.RAZISK.,RAZVOJA,PLANA,	292	4	7	237	43	1	-	-	-	-	-	-
VOD.-ORG.FINANČNEGA-RAČUNOVODS	663	1	9	433	217	3	-	-	-	-	-	-
VODITELJI-ORGANIZATORJI TRANSPO	24	-	-	12	12	-	-	-	-	-	-	-
VODITELJI-ORGANIZATORJI KOMERCI	764	-	4	526	227	7	-	-	-	-	-	-
VODITELJI-ORGANIZATORJI SPLOŠ.-	436	1	3	287	144	1	-	-	-	-	-	-



**8. ZAPOSLENE ŽENSKE V PODJETJIH IN DRUGIH ORGANIZACIJAH PO SKUPINAH POKLICEV IN STOPNJI STROKOVNE USPOSOBLJENOSTI V REPUBLIKI SLOVENIJI, 31. 12. 1993 (nadaljevanje)**

*SKUPAJ*	STOPNJA STROKOVNE USPOSOBLJENOSTI											
	V I S O K A				VIŠ- JA	SRED- NJA	NIŽ- JA	*VISOKO- *KVALI- *FICI- *RAN	*KVALI- *FICI- *RAN	*POL- *KVALI- *FICI- *RAN	*NE- *KVALI- *FICI- *RAN	*NEZ- *NANO
	DOK- TOR- JI	MA- GI- STRI	OS- TA- LI	OS- TA- LI								
VODITELJI-ORGANIZATORJI V OZD G	298	-	6	214	78	-	-	-	-	-	-	-
VODITELJI V OZD DRUŽBENIH DEJAVN	376	7	24	203	142	-	-	-	-	-	-	-
VODITELJI ORG. ZA VZGOJO-IZOBRA	106	-	2	38	66	-	-	-	-	-	-	-
VODITELJI ORG. ZA KULTURO-PODOB	35	1	-	26	8	-	-	-	-	-	-	-
VODITELJI ZNANST.-RAZISK.ORGANI	34	6	13	13	2	-	-	-	-	-	-	-
VODITELJI ZDRAVST. IN PODOB. OR	94	-	7	75	12	-	-	-	-	-	-	-
VODITELJI DOMOV INTERNATOV IN P	40	-	-	14	26	-	-	-	-	-	-	-
VODITELJI SAMOUP.ORG.-SKUP. V D	67	-	2	37	28	-	-	-	-	-	-	-
VOD.ZBORNIC,ZDRUŽ.,SIS DPO NA STA	158	-	-	82	52	24	-	-	-	-	-	-
FUNK.-VOD.ZBOR.,ZDRUŽ,SIS DPO NA	44	-	-	29	15	-	-	-	-	-	-	-
VOLJENI VODIT. V ZBOR.-SPLOŠ.ZD	6	-	-	5	1	-	-	-	-	-	-	-
VODITELJI V ZBORNICAH-SPLOŠ.ZDR	38	-	-	24	14	-	-	-	-	-	-	-
FUNK.-VODITELJI NA STAL.DOLŽ. V	44	-	-	30	14	-	-	-	-	-	-	-
FUNKCIONARJI DPO NA STALNIH DOL	34	-	-	24	10	-	-	-	-	-	-	-
DRUGI VODITELJI V DPO NA STALNI	10	-	-	6	4	-	-	-	-	-	-	-
FUNK.-VOD.NA STAL.DOLŽ.V DRUŽB.ORG.	70	-	-	23	23	24	-	-	-	-	-	-
VOLJENI VODITELJI V DRUŽB.ORG.-	19	-	-	4	6	9	-	-	-	-	-	-
DRUGI VODITELJI V DRUŽB.ORG.-DR	51	-	-	19	17	15	-	-	-	-	-	-
STROKOVNJAKI KEMIKI,FIZIKI IPD.	2110	30	50	527	361	1077	20	15	30	-	-	-
KEMIKI, FIZIKI IN STR. PODOBNIH	807	30	50	527	200	-	-	-	-	-	-	-
KEMIKI	753	27	45	491	190	-	-	-	-	-	-	-
FIZIKI	49	3	5	31	10	-	-	-	-	-	-	-
GEOFIZIKI	5	-	-	5	-	-	-	-	-	-	-	-
TEHNIKI KEMIJSKIH,FIZIKALIH IN P	1303	-	-	-	161	1077	20	15	30	-	-	-
TEHNIKI KEMIJSKIH VED	1247	-	-	-	155	1031	20	13	28	-	-	-
TEHNIKI FIZIKALNIH VED	44	-	-	-	4	37	-	2	1	-	-	-
TEHNIKI GEOFIZIKALNIH VED	12	-	-	-	2	9	-	-	1	-	-	-
STROKOVNJAKI NA PODR.TEHNIKE-TEHN	6785	8	51	1709	1465	3036	85	44	387	-	-	-
GRADBENI INŽENIRJI IN PODOBNI	924	-	15	601	308	-	-	-	-	-	-	-
GRADBENI INŽENIRJI	487	-	5	273	209	-	-	-	-	-	-	-
INŽENIRJI-ARHITEKTI	291	-	8	264	19	-	-	-	-	-	-	-
INŽENIRJI GEODEZIJE	93	-	-	36	57	-	-	-	-	-	-	-
INŽENIRJI URBANISTI	31	-	2	23	6	-	-	-	-	-	-	-
KOMUNALNI-SANITARNI INŽENIRJI	22	-	-	5	17	-	-	-	-	-	-	-
ELEKTROINŽENIRJI IN PODOBNI	246	2	11	176	57	-	-	-	-	-	-	-
ELEKTROINŽENIRJI	160	-	6	120	34	-	-	-	-	-	-	-
INŽENIRJI ELEKTRONIKE	54	1	4	35	14	-	-	-	-	-	-	-
INŽENIRJI ZA TELEKOM.-SISTEME U	32	1	1	21	9	-	-	-	-	-	-	-
STROJNI INŽENIRJI IN PODOBNI	187	-	4	92	91	-	-	-	-	-	-	-
STROJNI INŽENIRJI	184	-	4	89	91	-	-	-	-	-	-	-
LETALSKI INŽENIRJI	2	-	-	2	-	-	-	-	-	-	-	-
LADJEDELNIŠKI INŽENIRJI	1	-	-	1	-	-	-	-	-	-	-	-
RUDARSKI INŽENIRJI	125	4	5	98	18	-	-	-	-	-	-	-
RUDARSKI INŽENIRJI	15	-	-	15	-	-	-	-	-	-	-	-
INŽENIRJI METALURGIJE	58	2	-	39	17	-	-	-	-	-	-	-
INŽENIRJI GEOLOGIJE	52	2	5	44	1	-	-	-	-	-	-	-
INŽENIRJI TEHNOLOGI	966	1	14	598	352	1	-	-	-	-	-	-
INŽENIRJI TEHNOLOGIJE	966	1	14	598	352	1	-	-	-	-	-	-
INŽENIRJI ORGANIZACIJE	312	1	2	137	172	-	-	-	-	-	-	-
INŽENIRJI ORGANIZACIJE DELA	256	1	2	126	127	-	-	-	-	-	-	-
INŽENIRJI ZA VARSTVO PRI DELU	56	-	-	11	45	-	-	-	-	-	-	-
TEHNIKI TEHNIČNIH-TEHNOLOŠKIH VE	4025	-	-	7	467	3035	85	44	387	-	-	-
GRADBENI TEHNIKI-TEHNIKI ARHITE	761	-	-	4	132	615	1	1	8	-	-	-
ELEKTROTEHNIKI-TEHNIKI ZA ELEKT	237	-	-	-	27	191	-	1	18	-	-	-
STROJNI-LADJEDELNIŠKI-LETALSKI	314	-	-	-	16	292	-	-	6	-	-	-
TEHNIKI TEHNOLOGI	1557	-	-	-	220	1264	13	18	42	-	-	-
RUDARSKI-METALURŠKI TEHNIKI	78	-	-	-	7	70	1	-	-	-	-	-
TEHNIKI GEOLOGI	18	-	-	1	-	16	-	1	-	-	-	-
GEOMETRI-GEODETI	121	-	-	-	19	99	2	-	1	-	-	-
TEHNIKI ZA ORGANIZACIJO DELA	280	-	-	-	30	206	4	14	26	-	-	-
TEHNIKI-RISARJI	659	-	-	2	16	282	64	9	286	-	-	-
PROMETNI STROKOVNJAKI	138	-	-	14	45	67	9	-	3	-	-	-
PROMETNI INŽENIRJI	59	-	-	14	45	-	-	-	-	-	-	-
PROMETNI INŽENIRJI	52	-	-	11	41	-	-	-	-	-	-	-
KOMANDANTI LETAL-PILOTI-NAVIGAT	3	-	-	3	-	-	-	-	-	-	-	-
KAPITANI-ČASTNIKI V POMORSKEM P	3	-	-	-	3	-	-	-	-	-	-	-
KAPITANI-ČASTNIKI V REČNEM-JEZE	1	-	-	-	1	-	-	-	-	-	-	-
PROMETNI TEHNIKI	79	-	-	-	-	67	9	-	3	-	-	-

**8. ZAPOSLENE ŽENSKE V PODJETJIH IN DRUGIH ORGANIZACIJAH PO SKUPINAH POKLICEV IN STOPNJI STROKOVNE USPOSOBLJENOSTI V REPUBLIKI SLOVENIJI, 31. 12. 1993 (nadaljevanje)**

	STOPNJA STROKOVNE USPOSOBLJENOSTI												
	*SKUPAJ*	V I S O K A				VIŠ- JA	SRED- NJA	NIŽ- JA	VISOKO- KVALI- FICI- RAN	KVALI- FICI- RAN	POL- KVALI- FICI- RAN	NE- KVALI- FICI- RAN	NEZ- NANO
		DOK- TOR- JI	MA- GI- STRI	OS- TA- LI									
PROMETNI TEHNIKI	79	-	-	-	-	67	9	-	3	-	-	-	
STROKOVNJAKI NARAVOSLOVNIH VED	1190	13	33	520	254	359	2	1	8	-	-	-	
BIOLOGI, VETERINARJI, AGRONOMI IPD	781	13	33	519	216	-	-	-	-	-	-	-	
BIOLOGI-ZOOLOGI	202	10	18	162	12	-	-	-	-	-	-	-	
VETERINARJI	142	1	9	124	8	-	-	-	-	-	-	-	
KMETIJSKI INŽENIRJI	387	2	5	193	187	-	-	-	-	-	-	-	
GOZDARSKI INŽENIRJI	50	-	1	40	9	-	-	-	-	-	-	-	
TEHNIKI NARAVOSLOVNIH VED	409	-	-	1	38	359	2	1	8	-	-	-	
BIOLOŠKI TEHNIKI IN PODOBNI	101	-	-	1	12	85	-	-	3	-	-	-	
VETERINARSKI TEHNIKI	62	-	-	-	3	58	1	-	-	-	-	-	
KMETIJSKI TEHNIKI	195	-	-	-	18	172	-	-	5	-	-	-	
GOZDARSKI TEHNIKI	51	-	-	-	5	44	1	1	-	-	-	-	
STROKOV. MEDIC.VED IN OSTALO MED.	22764	25	286	3009	4005	12279	367	21	1030	1340	402	-	
ZDRAVNIKI	2587	9	274	2304	-	-	-	-	-	-	-	-	
ZDRAVNIKI SPLOŠNE PRAKSE	1022	2	2	1018	-	-	-	-	-	-	-	-	
ZDRAVNIKI SPECIALISTI	936	7	262	667	-	-	-	-	-	-	-	-	
ZOBOZDRAVNIKI-STOMATOLOGI	578	-	-	578	-	-	-	-	-	-	-	-	
ZOBOZDRAVNIKI-SPECIALISTI	51	-	10	41	-	-	-	-	-	-	-	-	
FARMACEVTI	776	15	12	692	56	1	-	-	-	-	-	-	
FARMACEVTI	696	15	6	620	54	1	-	-	-	-	-	-	
FARMACEVTI-SPECIALISTI	80	-	6	72	2	-	-	-	-	-	-	-	
MEDICINSKI IN ZDRAVSTVENI TEHNIK	14873	1	-	7	3288	11510	19	13	35	-	-	-	
MEDICINSKI TEHNIKI-MEDICINSKE S	9724	1	-	3	2490	7186	12	10	22	-	-	-	
ZDRAVSTVENI TEHNIKI	4970	-	-	3	792	4160	7	3	5	-	-	-	
BABICE	179	-	-	1	6	164	-	-	8	-	-	-	
DENTISTI	53	-	-	6	47	-	-	-	-	-	-	-	
DENTISTI	53	-	-	6	47	-	-	-	-	-	-	-	
BOLNIČARJI IN POMOŽNO MEDICINSKO	4475	-	-	-	614	768	348	8	995	1340	402	-	
BOLNIČARJI	1031	-	-	-	1	303	288	4	367	13	55	-	
TERAPEVTI	637	-	-	-	568	53	2	-	7	5	2	-	
POMOŽNE MEDICINSKE OSEBE	2807	-	-	-	45	412	58	4	621	1322	345	-	
OSTALI STROKOVNJAKI	16463	25	177	6511	6086	3537	35	39	53	-	-	-	
MATEMATIKI, STATISTIKI IN PODOBNI	1125	2	25	637	461	-	-	-	-	-	-	-	
MATEMATIKI	87	2	3	58	24	-	-	-	-	-	-	-	
STATISTIKI	172	-	1	73	98	-	-	-	-	-	-	-	
ORGANIZATORJI SISTEMOV	567	-	13	355	199	-	-	-	-	-	-	-	
ANALITIKI SISTEMOV	299	-	8	151	140	-	-	-	-	-	-	-	
STATISTIČNI IN PODOBNI TEHNIKI	480	-	-	1	130	341	-	3	5	-	-	-	
STATISTIČNI TEHNIKI	142	-	-	-	24	115	-	1	2	-	-	-	
TEHNIKI PROGRAMERJI	338	-	-	1	106	226	-	2	3	-	-	-	
EKONOMISTI, FINANČNI IN PODOBNI S	5052	4	45	2248	2750	5	-	-	-	-	-	-	
EKONOMISTI	3067	4	36	1365	1658	4	-	-	-	-	-	-	
EKONOMISTI PLANERJI	857	-	4	341	512	-	-	-	-	-	-	-	
KNJIGOVODSKI STROKOVNJAKI	236	-	-	58	177	1	-	-	-	-	-	-	
FINANČNI STROKOVNJAKI	892	-	5	484	403	-	-	-	-	-	-	-	
EKONOMSKI IN FINANČNI TEHNIKI	3414	-	-	3	282	3011	34	36	48	-	-	-	
EKONOMSKI TEHNIKI	2989	-	-	2	251	2633	33	32	38	-	-	-	
FINANČNI TEHNIKI	425	-	-	1	31	378	1	4	10	-	-	-	
PRAVNIKI	1644	-	15	1317	312	-	-	-	-	-	-	-	
SODNIKI	338	-	3	335	-	-	-	-	-	-	-	-	
PRAVOSODNI STROKOVNJAKI	103	-	1	102	-	-	-	-	-	-	-	-	
OSTALI PRAVNIKI	1203	-	11	880	312	-	-	-	-	-	-	-	
STROKOVNJAKI DRUŽBENIH VED	2721	10	67	1000	1644	-	-	-	-	-	-	-	
GEOGRAFI	26	-	3	19	4	-	-	-	-	-	-	-	
ZGODOVINARJI-ARHEOLOGI	69	2	8	56	3	-	-	-	-	-	-	-	
ETNOLOGI-ANTROPOLOGI	47	1	9	37	-	-	-	-	-	-	-	-	
FILOZOFI	28	-	5	21	2	-	-	-	-	-	-	-	
SOCIOLOGI-POLITOLOGI	144	3	7	108	26	-	-	-	-	-	-	-	
PSIHOLOGI	457	2	22	418	15	-	-	-	-	-	-	-	
PEDAGOGI	726	1	6	241	478	-	-	-	-	-	-	-	
STROKOVNJAKI ZA POKLIC. USMER.-	143	1	-	53	89	-	-	-	-	-	-	-	
SOCIALNI DELAVCI	1081	-	7	47	1027	-	-	-	-	-	-	-	
FILOLOGI IN PODOBNI	401	4	15	325	57	-	-	-	-	-	-	-	
FILOLOGI-LINGVISTI	128	4	14	99	11	-	-	-	-	-	-	-	
PREVAJALCI-TOLMAČI	273	-	1	226	46	-	-	-	-	-	-	-	
STROKOVNJAKI DOKUMENTALISTI	998	5	8	456	392	137	-	-	-	-	-	-	
BIBLIOTEKARSKI STROKOVNJAKI	676	-	2	231	343	100	-	-	-	-	-	-	
ARHIVARSKI STROKOVNJAKI	93	-	1	53	20	19	-	-	-	-	-	-	

**8. ZAPOSLENE ŽENSKE V PODJETJIH IN DRUGIH ORGANIZACIJAH PO SKUPINAH POKLICEV IN STOPNJI STROKOVNE USPOSOBLJENOSTI V REPUBLIKI SLOVENIJI, 31. 12. 1993 (nadaljevanje)**

* SKUPAJ *	STOPNJA STROKOVNE USPOSOBLJENOSTI											
	V I S O K A				VIŠ-	SRED-	NIŽ-	*VISOKO-	*KVALI-	*POL-	*NE-	*NEZ-
	*DOK-	*MA-	*OS-	JA	*NJA	JA	*KVALI-	*FICI-	*KVALI-	*FICI-	*FICI-	*FICI-
	*TOR-	*GI-	*TA-				*FICI-	*RAN	*RAN	*RAN	*RAN	
	*JI	*STRI	*LI				*RAN					
MUZEJSKI STROKOVNJAKI	121	4	4	93	11	9	-	-	-	-	-	-
STROKOVNJAKI DOKUMENTALISTI	108	1	1	79	18	9	-	-	-	-	-	-
NOVINARJI IN NOVINARSKI SODELAVCI	628	-	2	524	58	43	1	-	-	-	-	-
UREDNIKI-NOVINARJI	345	-	2	293	34	15	1	-	-	-	-	-
NOVINARSKI SODELAVCI	175	-	-	151	8	16	-	-	-	-	-	-
REDAKTORJI	81	-	-	68	8	5	-	-	-	-	-	-
PUBLICISTI	15	-	-	7	5	3	-	-	-	-	-	-
NOVINARSKI TEHNIKI	12	-	-	5	3	4	-	-	-	-	-	-
UČNO OSEBJE	24953	148	189	4936	11987	6477	442	10	689	21	54	-
UČNO OSEBJE UNIVERZ,VISOKIH,VIŠJ	699	141	153	362	30	13	-	-	-	-	-	-
PROFESORJI UNIVERZ(VISOKIH-VIŠJ	78	55	1	22	-	-	-	-	-	-	-	-
DOCENTI-VIŠJI PREDAVATELJI-PRED	137	46	38	53	-	-	-	-	-	-	-	-
ASISTENTI	251	36	85	130	-	-	-	-	-	-	-	-
STROKOVNI SODELAVCI (KATEDER-SE	233	4	29	157	30	13	-	-	-	-	-	-
UČNO OSEBJE OSTALIH ŠOL	22427	4	18	4025	11769	5395	442	10	689	21	54	-
PROFESORJI (SREDNJIH-OSNOVNIH-Š	2778	3	18	2752	3	1	1	-	-	-	-	-
PREDMETNI UČITELJI	6886	-	-	760	5735	391	-	-	-	-	-	-
UČITELJI	6485	-	-	512	5419	554	-	-	-	-	-	-
VZGOJITELJI	6278	1	-	1	612	4449	441	10	689	21	54	-
OSTALO UČNO OSEBJE	1827	3	18	549	188	1069	-	-	-	-	-	-
DIREKTORJI-UPRAVITELJI ŠOL	314	2	14	293	5	-	-	-	-	-	-	-
ŠOLSKI INŠPEKTORJI	2	-	-	1	1	-	-	-	-	-	-	-
STROKOV. ZA IZOBRAŽ. METODE(PED	167	1	4	159	2	1	-	-	-	-	-	-
OSTALO UČNO IN PODOBNO OSEBJE	1344	-	-	96	180	1068	-	-	-	-	-	-
UMETNIKI IN UMETNIŠKI SODELAVCI	769	-	1	300	116	345	-	2	5	-	-	-
KNJIŽEVNIKI IN KNJIŽEVNI KRITIKI	8	-	-	6	1	1	-	-	-	-	-	-
KNJIŽEVNIKI	7	-	-	5	1	1	-	-	-	-	-	-
KRITIKI	1	-	-	1	-	-	-	-	-	-	-	-
SCENSKI UMETNIKI-SCENSKI SODELAV	214	-	-	139	41	34	-	-	-	-	-	-
REŽISERJI	19	-	-	15	1	3	-	-	-	-	-	-
IGRALCI	76	-	-	70	5	1	-	-	-	-	-	-
VODITELJI-NAPOVEDOVALCI	30	-	-	11	14	5	-	-	-	-	-	-
PRODUCENTI PROGRAMA	40	-	-	29	4	7	-	-	-	-	-	-
SCENSKI SODELAVCI	49	-	-	14	17	18	-	-	-	-	-	-
GLASBENIKI IN GLASBENI SODELAVCI	215	-	-	113	27	75	-	-	-	-	-	-
SKLADATELJI-GLASBENI ARANŽERJI	2	-	-	-	1	1	-	-	-	-	-	-
GLASBENIKI INSTRUMENTALISTI	113	-	-	90	11	12	-	-	-	-	-	-
OPERNI PEVCI	63	-	-	11	5	47	-	-	-	-	-	-
GLASBENI SODELAVCI	37	-	-	12	10	15	-	-	-	-	-	-
KOREOGRAFI IN PLESALCI	45	-	-	7	8	30	-	-	-	-	-	-
KOREOGRAFI	5	-	-	1	2	2	-	-	-	-	-	-
PLESALCI	40	-	-	6	6	28	-	-	-	-	-	-
LIKOVNI UMETNIKI IN LIKOVNI SODE	287	-	1	35	39	205	-	2	5	-	-	-
SLIKARJI-KIPARJI	25	-	1	13	3	8	-	-	-	-	-	-
OBLIKOVALCI-UMETNIKI UPORABNE U	167	-	-	22	29	112	-	2	2	-	-	-
SCENOGRAFI-KOSTUMOGRAFI	5	-	-	-	1	4	-	-	-	-	-	-
DEKORATERJI-RISARJI	79	-	-	-	5	71	-	-	3	-	-	-
UMETNIŠKI FOTOGRAFI-SNEMALCI	11	-	-	-	1	10	-	-	-	-	-	-
DELAVCI NA PODROČJU TELESNE KULTU	36	-	1	9	16	10	-	-	-	-	-	-
STROKOVNO-PEDAG.OSEBJE NA PODR.T	35	-	1	8	16	10	-	-	-	-	-	-
ŠPORTNI TRENERJI-VADITELJI	11	-	1	4	2	4	-	-	-	-	-	-
ORGANIZATORJI REKREACIJE	14	-	-	1	9	4	-	-	-	-	-	-
STROK.-PEDAG.OSEBJE NA PODROČ.T	10	-	-	3	5	2	-	-	-	-	-	-
PROFESIONALNI ŠPORTNIKI	1	-	-	1	-	-	-	-	-	-	-	-
PROFESIONALNI ŠPORTNIKI	1	-	-	1	-	-	-	-	-	-	-	-
DELAVCI BREZ POKLICA	3637	-	-	1	-	3	-	-	1	-	2376	1256
NK DELAVCI,NERAZVRŠČENI DRUGOD	2377	-	-	-	-	-	-	-	1	-	2376	-
NK DELAVCI,NERAZVRŠČENI DRUGOD	2377	-	-	-	-	-	-	-	1	-	2376	-
NK DELAVCI,NERAZVRŠČENI DRUGOD	1260	-	-	1	-	3	-	-	-	-	-	1256
NEZNANO	1260	-	-	1	-	3	-	-	-	-	-	1256

**9. ZAPOSLENE OSEBE V PODJETJIH IN DRUGIH ORGANIZACIJAH PO SKUPINAH POKLICEV IN STOPNJI ŠOLSKE IZOBRAZBE V REPUBLIKI SLOVENIJI, 31. 12. 1993**

*****															
* * * STOPNJA ŠOLSKE IZOBRAZBE * * *															
* SKUPAJ *	* BREZ *	* 4-7 *	* OS- *	* ŠOLA *	* SRED- *	* ŠOLA *	* I. *	* II. *	* III. *	* IV. *	* V. *	* VIŠ- *	* VI-NEZ- *		
* * ŠOLE, * RAZR. * NOV- * ZA * NJE * ZA * STOP- * STOP- * STOP- * STOP- * JA * SOKA- * NANO	* * 1-3 R. * OSN. * NA * VK * ŠOLE * VKV * NJA * NJA * NJA * NJA * NJA * ŠOLA * ŠOLA *	* * OS.Š. * ŠOLE * ŠOLA * * * * SUI * SUI * SUI * SUI * SUI * * * *	*****												
SLOVENIJA - SKUPAJ	635310	4237	71818	109826	139125	110945	9672	225	4326	5583	38981	40292	48644	48276	3360
KMETOVALCI	4918	156	1499	1231	769	375	12	1	25	56	385	292	94	23	-
POLJEDELCI	1353	38	266	276	344	108	4	-	10	26	168	76	28	9	-
POSLOVODJE V POLJEDELSTVU	130	-	5	4	29	56	1	-	-	-	-	7	22	6	-
POLJEDELCI	245	13	82	75	21	2	1	-	9	4	24	11	3	-	-
ZELENJARJI	14	1	2	2	2	-	-	-	-	-	5	1	1	-	-
VRTNARJI IN CVETLIČARJI	800	12	126	122	287	46	2	-	1	19	131	51	1	2	-
DRUGI POLJEDELCI	164	12	51	73	5	4	-	-	-	3	8	6	1	1	-
SADJARJI IN VINOGRADNIKI	989	46	337	245	99	74	1	-	5	10	59	77	30	6	-
POSLOVODJE V SADJARSTVU IN VINO	100	1	4	4	11	47	-	-	-	-	1	7	23	2	-
SADJARJI	353	12	100	100	36	15	-	-	-	4	25	53	4	4	-
VINOGRADNIKI	510	33	228	135	48	10	-	-	5	5	32	13	1	-	-
DELAVCI V SADNIH DREVESNICAH-TR	26	-	5	6	4	2	1	-	-	1	1	4	2	-	-
ŽIVINOREJCI, PERUTNINARJI IN PODO	1491	50	537	446	125	134	2	1	4	8	59	94	27	4	-
POSLOVODJE V ŽIVIN.-PERUT. IN P	155	-	4	2	12	87	1	-	-	-	-	22	23	4	-
ŽIVINOREJCI-REJCI ŽIVINE-PROIZV	730	31	320	194	57	29	-	1	-	7	33	55	3	-	-
PERUTNINARJI	490	18	182	196	43	11	1	-	3	1	21	13	1	-	-
ČEBELARJI IN PODOBNI	17	-	3	10	1	2	-	-	1	-	-	-	-	-	-
REJCI DIVJADI	19	1	4	10	4	-	-	-	-	-	-	-	-	-	-
REJCI ŽIVALI, PERUTNINE IN PODOB	80	-	24	34	8	5	-	-	-	-	5	4	-	-	-
OPRAVNIKI KMETIJSKIH STROJEV	869	21	325	204	172	19	4	-	6	8	85	21	4	-	-
POSLOVODJE KMETIJSKE MEHANIZACI	22	-	-	-	8	5	1	-	-	-	3	3	2	-	-
OPRAVNIKI KMETIJSKIH STROJEV	847	21	325	204	164	14	3	-	6	8	82	18	2	-	-
DRUGI KMETOVALCI	216	1	34	60	29	40	1	-	-	4	14	24	5	4	-
DRUGI POSLOVODJE V KMETIJSTVU	63	-	1	3	13	28	1	-	-	-	1	7	5	4	-
DELAVCI ZA VARSTVO KMETIJSKIH R	38	-	12	11	6	-	-	-	-	-	1	8	-	-	-
DELAVCI PRI NAMAKANJU	3	-	-	-	2	-	-	-	-	-	1	-	-	-	-
KMETOVALCI DRUGJE NEUVRŠČENI	112	1	21	46	8	12	-	-	-	4	11	9	-	-	-
RIBIČI IN LOVCI	198	2	33	52	50	25	2	-	-	-	24	6	3	1	-
RIBIČI	123	1	17	28	30	15	1	-	-	-	24	4	3	-	-
RIBIŠKI POSLOVODJE	12	-	-	-	5	5	1	-	-	-	-	-	1	-	-
MORSKI RIBIČI	37	1	5	8	14	4	-	-	-	-	4	-	1	-	-
SLADKOVOJNI RIBIČI	28	-	4	3	4	-	-	-	-	-	17	-	-	-	-
RIBNIKARJI-GOJITELJI RIB	46	-	8	17	7	6	-	-	-	-	3	4	1	-	-
ŠKOLJKARJI, SPUŽVARJI IN PODOBNO	15	-	2	10	1	-	-	-	-	-	-	1	-	1	-
POSLOV. NABIRALCEV ULOVA V VODI	2	-	-	-	-	-	-	-	-	-	-	1	-	1	-
ŠKOLJKARJI	1	-	-	-	1	-	-	-	-	-	-	-	-	-	-
DRUGI NABIRALCI ULOVA V VODI IN	12	-	2	10	-	-	-	-	-	-	-	-	-	-	-
LOVCI	60	1	14	14	19	10	1	-	-	-	-	1	-	-	-
POSLOVODJE V LOVSTVU	7	-	1	-	1	5	-	-	-	-	-	-	-	-	-
LOVCI	26	1	4	6	10	4	-	-	-	-	-	1	-	-	-
DRUGI DELAVCI V LOVSTVU	27	-	9	8	8	1	1	-	-	-	-	-	-	-	-
GOZDNI DELAVCI	1760	86	634	409	245	171	15	-	12	46	59	57	7	19	-
SEKAČI LESA	820	49	349	209	124	16	5	-	8	26	27	6	-	1	-
DELOVODJE PRI SEČNJI LESA	49	-	11	5	14	12	1	-	-	2	2	1	-	1	-
DRVOSEKI	751	48	335	198	104	4	2	-	8	24	24	4	-	-	-
TESARJI DEBEL	20	1	3	6	6	-	2	-	-	-	1	1	-	-	-
MANIPULANTI Z LESOM	233	9	62	60	38	38	7	-	2	7	2	5	-	3	-
DELOVODJE PRI MANIPULACIJI Z LE	46	-	2	8	10	15	4	-	-	2	-	2	-	3	-
SPRAVLJALCI LESA	106	7	43	33	15	3	1	-	2	1	-	1	-	-	-
MERILCI IN CENILCI LESA	81	2	17	19	13	20	2	-	-	4	2	2	-	-	-
GOZDARJI	571	15	164	100	67	113	3	-	2	12	27	46	7	15	-
DELOVODJE IN NADZORNIKI V GOZDA	125	-	9	9	15	55	1	-	-	2	2	21	-	11	-
GOZDARJI	300	7	94	44	44	56	2	-	1	7	17	19	5	4	-
GOJITELJI GOZDOV	146	8	61	47	8	2	-	-	1	3	8	6	2	-	-
DRUGI GOZDNI DELAVCI	136	13	59	40	16	4	-	-	-	1	3	-	-	-	-
OSTALI GOZDNI DELAVCI	136	13	59	40	16	4	-	-	-	1	3	-	-	-	-
RUDARJI	5562	64	1557	1335	1450	402	116	1	58	15	362	169	12	7	14
JAMSKI DELAVCI	4783	45	1316	1171	1289	285	100	1	49	14	342	145	6	6	14
JAMSKI POSLOVODJE IN NADZORNIKI	455	-	35	17	99	184	89	-	-	1	2	22	3	3	-
JAMSKI KOPAČI IN VRTALCI	2111	15	534	416	704	45	4	-	18	4	262	96	1	1	11
JAMSKI MINERJI	41	1	10	4	25	1	-	-	-	-	-	-	-	-	-
IZVOZNIKI-TRANSPORTNI DELAVCI V	749	6	321	260	133	10	1	-	1	2	10	5	-	-	-
DRUGI JAMSKI DELAVCI	1427	23	416	474	328	45	6	1	30	7	68	22	2	2	3
DELAVCI NA POVRŠINSKEM KOPU IN K	369	8	118	74	73	55	11	-	5	-	11	13	1	-	-
POSLOVODJE-NADZORNIKI NA POVRŠI	102	-	4	7	19	50	11	-	-	-	1	9	1	-	-
POVRŠINSKI KOPAČI	52	2	24	13	12	-	-	-	-	-	1	-	-	-	-
MINERJI NA POVRŠINSKEM KOPU	59	1	28	10	12	3	-	-	2	-	1	2	-	-	-

**9. ZAPOSLENE OSEBE V PODJETJIH IN DRUGIH ORGANIZACIJAH PO SKUPINAH POKLICEV IN STOPNJI ŠOLSKE IZOBRAZBE V REPUBLIKI SLOVENIJI, 31. 12. 1993 (nadaljevanje)**

	STOPNJA ŠOLSKE IZOBRAZBE														
	*SKUPAJ*	*BREZ*	*4-7*	*OS-*	*ŠOLA*	*SRED-*	*ŠOLA*	*I.*	*II.*	*III.*	*IV.*	*V.*	*VIŠ-*	*VI-*	*NEZ-*
	*ŠOLE,*	*RAZR.*	*NOV-*	*ZA*	*NJE*	*ZA*	*STOP-*	*STOP-*	*STOP-*	*STOP-*	*STOP-*	*JA*	*SOKA-*	*NANO*	
	*1-3 R.*	*OSN.*	*NA*	*VK*	*ŠOLE*	*VKV*	*NJA*	*NJA*	*NJA*	*NJA*	*NJA*	*ŠOLA*	*ŠOLA*		
	*OS.Š.*	*ŠOLE*	*ŠOLA*				*SUI*	*SUI*	*SUI*	*SUI*	*SUI*				
IZVOZNIKI-TRANSP. DEL. NA POVRŠ	28	2	11	4	11	-	-	-	-	-	-	-	-	-	-
DRUGI DELAVCI NA POVRŠINSKEM KO	128	3	51	40	19	2	-	-	3	-	8	2	-	-	-
GLOBINSKI VRTALCI	214	5	70	38	40	34	2	-	2	-	7	10	5	1	-
POSLOV.-NADZORNIKI PRI GLOBINSK	47	-	4	1	5	27	1	-	-	-	-	3	5	1	-
GLOBINSKI VRTALCI	148	4	57	33	31	7	1	-	2	-	6	7	-	-	-
DRUGI DELAVCI PRI GLOBINSKEM VR	19	1	9	4	4	-	-	-	-	-	1	-	-	-	-
OPLEMITELJI RUDE	196	6	53	52	48	28	3	-	2	1	2	1	-	-	-
POSLOV.-NADZORNIKI PRI OPLEMNI	20	-	1	-	1	14	3	-	-	-	-	1	-	-	-
FLOTERJI RUDE	22	-	5	1	5	10	-	-	-	1	-	-	-	-	-
SEPARATERJI RUDE	84	3	28	26	21	3	-	-	1	-	2	-	-	-	-
SUŠILCI IN ŽGALCI RUDE	6	-	3	2	1	-	-	-	-	-	-	-	-	-	-
MLEVCI IN DROBILCI RUDE	15	1	4	6	3	-	-	-	1	-	-	-	-	-	-
DRUGI OPLEMITELJI RUDE	49	2	12	17	17	1	-	-	-	-	-	-	-	-	-
PROIZVAJALCI IN OBDELOVALCI KOVIN	14355	179	4383	4408	2527	677	186	11	246	341	1020	299	52	8	18
PROIZVAJALCI IN TOPILCI KOVIN	3977	59	1231	974	776	279	47	5	55	103	292	122	30	3	1
POSLOVODJE-NADZORNIKI V PROIZVO	392	1	29	23	79	154	39	-	-	3	3	35	24	2	-
OPRAVNIKI METALURŠKIH PEČI	112	2	48	19	28	9	-	-	-	-	3	3	-	-	-
RAFINERJI KOVIN	10	-	1	4	1	1	-	-	-	-	2	1	-	-	-
ELEKTROLIZERJI KOVIN	173	1	52	31	49	6	-	-	-	2	25	7	-	-	-
TOPILCI (TALILCI IN SEGREV.) V PR	417	5	151	91	85	8	-	-	7	22	35	13	-	-	-
LIVARJI	842	14	258	243	154	16	1	-	16	23	102	15	-	-	-
JEDRARJI-KALUPARJI KOVINSKIH OD	473	10	166	98	98	6	-	2	17	20	42	14	-	-	-
STREŽAJI METALURŠKIH PEČI	208	-	87	53	40	5	-	-	-	8	12	3	-	-	-
KONTROLORJI V PROIZVODNJI KOVIN	348	2	74	52	125	47	4	1	1	8	9	21	2	1	1
DRUGI DELAVCI V PROIZVODNJI-VLI	1002	24	365	360	117	27	3	2	14	17	59	10	4	-	-
VALJALCI KOVIN	762	11	232	158	168	45	8	-	2	59	58	21	-	-	-
POSLOVODJE PRI VALJANJU KOVIN	62	-	8	2	9	32	6	-	-	-	1	4	-	-	-
VALJALCI KOVIN	458	7	142	87	119	7	2	-	-	40	40	14	-	-	-
IZVLAČILCI KOVIN	234	4	81	66	38	6	-	-	1	19	16	3	-	-	-
IZTISKALCI KOVIN	8	-	1	3	2	-	-	-	1	-	1	-	-	-	-
TERMIČNI OBDELOVALCI KOVIN	3451	48	1057	1031	747	86	38	-	100	62	234	29	5	-	14
POSLOVODJE PRI TERMIČNI OBDELAV	106	1	13	15	25	42	2	-	-	-	1	5	2	-	-
SEGREVALCI KOVIN	44	2	20	15	2	1	-	-	1	2	-	1	-	-	-
ŽARILCI KOVIN	233	-	67	60	77	2	7	-	-	9	6	1	-	-	4
KALILCI	221	3	70	31	81	9	2	-	-	3	12	9	1	-	-
VARILCI-REZALCI KOVIN	2847	42	887	910	562	32	27	-	99	48	215	13	2	-	10
DRUGI OBDELOVALCI KOVIN	6165	61	1863	2245	836	267	93	6	89	117	436	127	17	5	3
DRUGI POSLOVODJE PRI OBDELAVI K	293	-	25	23	102	87	29	-	1	2	4	11	5	4	-
SPAJKARJI	84	-	17	32	21	-	-	-	1	-	9	2	2	-	-
GALVANIZERJI	468	4	176	198	59	13	-	-	2	1	5	9	1	-	-
KOSITRARJI	46	1	15	17	6	1	1	-	2	-	3	-	-	-	-
EMAJLIRCI	279	5	120	118	13	6	-	1	-	-	10	6	-	-	-
KOVINOŠKROPILCI	134	1	45	61	16	1	-	-	-	1	6	3	-	-	-
OBDELOVALCI KOVIN	2133	12	639	724	300	51	7	2	46	60	242	46	2	-	2
DELAVCI PRI POMOŽ. DELIH V OBDE	2240	38	742	929	190	43	47	3	34	52	135	26	-	-	1
KONTROLORJI V OBDELAVI KOVIN	488	-	84	143	129	65	9	-	3	1	22	24	7	1	-
OBLIKOVALCI IN PREDELOVALCI KOVIN	34836	182	4887	5249	15175	1610	733	25	468	573	5083	751	59	15	26
OBLIKOVALCI KOVIN	23958	78	2195	2210	12402	1219	557	15	262	410	3992	538	47	10	23
POSLOVODJE PRI OBLIKOVANJU KOVI	1734	4	74	59	706	558	182	-	1	3	30	69	30	9	9
KOVAČI	644	9	202	166	195	5	3	-	6	14	39	4	1	-	-
ORODJARJI IN MODELARJI ORODJA	2849	3	117	128	1575	100	49	-	16	53	723	82	2	1	-
KLJUČAVNIČARJI	11179	39	910	895	6409	270	204	11	134	198	1869	223	3	-	14
KOVINOŠTRUGARJI	4218	5	332	411	2149	111	44	2	68	98	917	80	1	-	-
KOVINOREZKALCI	1552	1	138	141	833	48	12	2	22	11	307	35	2	-	-
KOVINOSKOBLARJI IN KOVINODOLBIL	84	1	15	9	44	1	2	-	2	5	5	-	-	-	-
KOVINOVRTALCI	492	6	142	150	125	6	1	-	7	12	37	5	1	-	-
KOVINOREZALCI	577	10	185	166	130	6	15	-	4	14	44	3	-	-	-
KONTROLORJI PRI OBLIKOVANJU KOV	629	-	80	85	236	114	45	-	2	2	21	37	7	-	-
DRUGI OBLIKOVALCI IN PREDELOVALC	10878	104	2692	3039	2773	391	176	10	206	163	1091	213	12	5	3
POSLOVODJE PRI PREDELAVI KOVIN	742	-	55	47	300	197	69	-	-	-	21	40	10	3	-
BRUSILCI IN POLIRCI KOVIN	1832	12	435	452	597	45	6	2	17	35	210	20	1	-	-
OSTRILCI KOVIN	222	3	57	41	76	2	-	1	8	7	20	7	-	-	-
ARMIRCI	605	8	242	131	160	6	7	-	10	1	39	1	-	-	-
KLEPARJI	1715	16	229	261	810	24	32	1	30	31	262	18	-	-	1
PLETILCI IN TKALCI KOVIN	78	1	44	28	3	-	-	-	-	-	1	-	-	-	1
STISKALCI KOVIN	1300	19	455	513	131	30	3	1	38	13	74	23	-	-	-
OSTALI PREDELOVALCI KOVIN STROJ	2648	24	703	853	483	66	27	2	76	41	316	54	1	2	-
OSTALI PREDELOVALCI KOVIN ROČNO	1736	21	472	713	213	21	32	3	27	35	148	50	-	-	1
MEHAN. IN MONT. MOTOR., STROJ., MEHAN	17885	41	1405	1654	9236	1437	821	3	119	168	2414	480	91	10	6

### 9. ZAPOSLENE OSEBE V PODJETJIH IN DRUGIH ORGANIZACIJAH PO SKUPINAH POKLICEV IN STOPNJI ŠOLSKE IZOBRAZBE V REPUBLIKI SLOVENIJI, 31. 12. 1993 (nadaljevanje)

*****															
* * * * * STOPNJA ŠOLSKE IZOBRAZBE * * * * *															
* SKUPAJ	* BREZ * 4-7 * OS- * ŠOLA * SRED- * ŠOLA * I. * II. * III. * IV. * V. * VIŠ- * VI- * NEZ-	* ŠOLE, * RAZR. * NOV- * ZA * NJE * ZA * STOP- * STOP- * STOP- * STOP- * STOP- * JA * SOKA- * NANO	* * 1-3 R. * OSN. * NA * VK * ŠOLE * VKV * NJA * NJA * NJA * NJA * NJA * ŠOLA * ŠOLA *	* OS.Š. * ŠOLE * ŠOLA * * * * * SUI * SUI * SUI * SUI * SUI * * * *	*****										
MEHAN. IN MONT. MOTOR.-ENERG.NAP	825	2	27	43	423	123	114	-	3	4	44	22	17	3	-
POSLOV. MONTAŽE-VZDRŽ.MOTOR.-EN	299	1	6	6	88	84	87	-	-	1	4	3	17	2	-
MEHANIKA-MONTERJI MOTOR.Z NOTR.	214	-	11	16	146	6	7	-	1	1	23	3	-	-	-
MEHANIKA-MONTERJI PARNIH STROJE	85	-	3	4	58	4	2	-	2	2	8	2	-	-	-
MEHANIKA-MONTERJI VODNIH TURBIN	76	1	2	6	49	7	8	-	-	-	1	2	-	-	-
KONTR.V PROIZ.SESTAV.VZD.MOTOR.	151	-	5	11	82	22	10	-	-	-	8	12	-	1	-
MEHANIKA IN MONTERJI STROJEV	6873	13	582	540	3858	583	214	1	45	57	742	203	32	3	-
POSLOV. IZDELAVE-MONTAŽE-VZDRŽE	914	-	17	15	424	261	119	-	-	2	17	38	19	2	-
MEHANIKA-MONTERJI ORODNIH STROJ	715	-	48	59	406	31	2	-	6	4	133	24	2	-	-
MEHANIKA-MONTERJI KMETIJSKIH ST	265	-	18	21	121	12	2	-	2	6	71	12	-	-	-
MEHANIKA-MONTERJI RUDARSKIH STR	385	1	33	20	247	28	3	-	1	2	42	7	1	-	-
MEHAN.-MONT.GRAD. STR. IN STR.Z	239	2	42	22	110	4	4	-	7	-	44	4	-	-	-
MEHANIKA-MONTERJI TEKSTILNIH ST	685	3	59	61	393	43	7	-	1	11	83	21	3	-	-
MEHANIKA-MONTERJI TISKARSKIH ST	62	-	2	5	45	7	-	-	-	2	1	-	-	-	-
MEHANIKA-MONTERJI PISARNIŠKIH S	41	-	1	3	23	3	1	-	-	-	3	7	-	-	-
KONTROLORJI V PROIZ.SESTAV.VZDR	391	-	16	29	191	59	37	-	-	3	31	18	6	1	-
MEHANIKA-MONTERJI STROJEV	3176	7	346	305	1898	135	39	1	28	27	317	72	1	-	-
MEHAN. IN MONTER. IND.INŠTALACIJ	2609	11	283	317	1173	182	212	-	17	21	298	68	21	3	3
POSL. IZDEL.-MONTAŽE-VZDRŽ.IND.I	308	-	12	17	97	100	45	-	-	2	7	10	15	2	1
MEHAN.-MONT.OGREV.-OHLAJEVAL.-K	809	2	140	149	362	18	17	-	7	6	95	11	-	1	1
MEHANIKA-MONTERJI DVIGAL-ZERJAV	155	-	14	22	96	8	4	-	1	1	7	2	-	-	-
MEHANIKA-MONTERJI ČRPALK	92	-	14	12	52	2	-	-	1	-	8	3	-	-	-
MEHAN.-MONT. REGUL.-VARNOST.INS	89	5	12	8	23	2	17	-	-	2	13	6	-	-	1
MEHANIKA-MONTERJI METALURŠKIH N	120	2	6	3	71	7	4	-	-	-	25	1	1	-	-
MEHANIKA-MONTERJI PNEVMAT.NAPRA	78	-	9	16	44	3	1	-	-	-	3	2	-	-	-
KONTROLORJI INDUSTRIJ. INSTALAC	30	-	2	1	18	7	2	-	-	-	-	-	-	-	-
MEHANIKA-MONTERJI IND.NAPRAV-IN	928	2	74	89	410	35	122	-	8	10	140	33	5	-	-
MEHANIKA IN MONTERJI VOZIL	6932	13	472	674	3490	491	269	2	44	82	1217	157	17	1	3
POSLOVODJE V PROIZ.-MONTAŽI-VZD	918	-	34	27	397	246	143	-	-	3	22	31	12	1	2
MEHANIKA-MONTERJI LETAL	130	-	1	5	23	42	36	-	-	-	4	16	3	-	-
MEHANIKA-MONTERJI CESTNIH MOTOR	4567	9	300	449	2515	78	59	2	27	66	1005	57	-	-	-
MEHANIKA-MONTERJI TIRNIH VOZIL	300	1	22	32	127	16	6	-	14	4	72	6	-	-	-
MEHANIKA-MONTERJI PLOVNIH OBJEK	32	-	2	4	13	3	-	-	-	-	9	1	-	-	-
KONTROLORJI V PROIZ.-MONTAŽI-VZ	397	-	34	30	178	86	17	-	-	2	15	33	2	-	-
DRUGI MEHANIKA-MONTERJI VOZIL	588	3	79	127	237	20	8	-	3	7	90	13	-	-	1
FINOMEHANIKA	584	2	41	77	281	51	11	-	5	4	87	22	3	-	-
POSLOVODJE FINOMEHANIČNIH DEL	64	-	1	3	29	20	4	-	1	-	3	1	2	-	-
URARJI	16	-	-	-	12	-	-	-	-	-	3	1	-	-	-
FINOMEHANIKA-MONTERJI OPTIČNIH	110	-	9	14	51	1	2	-	1	-	26	5	1	-	-
FINOMEHANIKA-MONTERJI MERIL.INS	345	2	29	49	163	27	5	-	3	4	49	14	-	-	-
FINOMEHANIKA-MONTERJI MEDIC. IN	21	-	1	1	15	-	-	-	-	-	3	1	-	-	-
KONTROLORJI FINOMEHANIČNIH DEL	28	-	1	10	11	3	-	-	-	-	3	-	-	-	-
OROŽARJI	62	-	-	3	11	7	1	-	5	-	26	8	1	-	-
POSLOVODJE-OROŽARJI	2	-	-	-	1	-	-	-	-	-	-	-	1	-	-
PUŠKARJI	23	-	-	3	7	1	-	-	-	-	12	-	-	-	-
MEHANIKA ZA ARTILERIJSKO OROŽJE	9	-	-	-	1	2	1	-	1	-	3	1	-	-	-
MEHANIKA-MONTERJI IZSTRELKOV	23	-	-	-	2	-	-	-	4	-	11	6	-	-	-
KONTROLORJI PROIZ.-MONTAŽE-VZDR	5	-	-	-	-	4	-	-	-	-	-	1	-	-	-
INSTALATERJI IN DELAVCI NA KOV. K	2785	25	402	391	1273	126	114	2	6	34	326	43	39	1	3
INSTALATERJI CEVOVODOV	1916	13	276	205	964	68	85	2	4	19	239	24	16	-	1
POSLOVODJE-INSTALATERJI	181	-	3	4	85	42	31	-	-	-	3	4	8	-	1
INSTALATERJI VODOVODOV-KANALIZA	1003	11	182	103	541	22	15	2	3	6	112	3	3	-	-
INSTALATERJI PLINOVODOV	55	1	8	4	32	-	-	-	-	2	6	2	-	-	-
INSTALATERJI CENTRALNE KURJAVE	467	-	42	61	228	3	20	-	1	9	90	13	-	-	-
KONTROLORJI CEVOVODOV-CEVODVNI	32	-	2	2	21	1	4	-	-	-	1	-	1	-	-
INSTALATERJI CEVOVODOV	178	1	39	31	57	-	15	-	-	2	27	2	4	-	-
INSTALAT. IN SESTAVLJ. KOV. VRVI	146	6	17	45	37	10	2	-	-	10	7	2	10	-	-
POSLOV. MONTER.-INSTAL. KOVIN.V	26	-	-	-	5	7	1	-	-	2	1	-	10	-	-
SESTAVLJALCI KOVINSKIH VRVI-KAB	76	6	13	40	8	1	-	-	-	7	-	1	-	-	-
INST.KOV. VRVI-KABLOV NA NAFT.P	16	-	-	-	15	-	1	-	-	-	-	-	-	-	-
INST.-SESTAV.KOV.VRVI-KABLOV ZA	7	-	-	-	5	-	-	-	-	-	2	-	-	-	-
DRUGI INST.-SESTAV. KOVINSKIH V	21	-	4	5	4	2	-	-	-	1	4	1	-	-	-
DRUGI DEL. PRI IZD. IN MONT. KOV	723	6	109	141	272	48	27	-	2	5	80	17	13	1	2
POSLOV. PRI IZDEL.-MONTIR.KOV.K	98	-	4	5	32	18	20	-	-	-	3	3	11	1	1
KONSTRUKCIJSKI KLJUČAVNIČARJI	189	1	19	17	91	6	2	-	2	1	43	4	2	-	1
TRASANTI KOVINSKIH KONSTRUKCIJ	2	-	-	1	1	-	-	-	-	-	-	-	-	-	-
KOTLARJI	84	-	16	9	43	7	5	-	-	-	4	-	-	-	-
ZAKOVALCI	38	1	4	-	25	2	-	-	-	-	6	-	-	-	-
KONTROLORJI PRI IZDEL. KOV. KON	24	-	-	1	10	9	-	-	-	-	2	2	-	-	-

**9. ZAPOSLENE OSEBE V PODJETJIH IN DRUGIH ORGANIZACIJAH PO SKUPINAH POKLICEV IN STOPNJI ŠOLSKE IZOBRAZBE V REPUBLIKI SLOVENIJI, 31. 12. 1993 (nadaljevanje)**

	STOPNJA ŠOLSKE IZOBRAZBE													
	* SKUPAJ	* BREZ ŠOLE,* *1-3 R.* * OS.Š.*	* 4-7 OS- * RAZR.* * SOLE *	* 8-10 OS- * NOV- * SOLE *	* 11-14 OS- * ZA * SOLE *	* 15-16 OS- * NJE * SOLE *	* 17-18 OS- * ZA * VK *	* I. ŠOLA	* II. ŠOLA	* III. ŠOLA	* IV. ŠOLA	* V. ŠOLA	* VIŠ- * JA	* VI-NEZ- * SOKA- * NANO * ŠOLA* * ŠOLA*
DRUGI MEHANIKI-MONTERJI KOV. KO	288	4	66	108	70	6	-	-	4	22	8	-	-	-
JUVELIRJI,ZLATARJI IN BIŽUTERJI	379	-	18	67	192	9	3	-	1	12	71	6	-	-
JUVELIRJI IN ZLATARJI	300	-	8	32	164	6	3	-	-	12	70	5	-	-
POSLOVODJE JUVELIRJI-ZLATARJI	10	-	-	1	6	2	1	-	-	-	-	-	-	-
JUVELIRJI	9	-	-	3	6	-	-	-	-	-	-	-	-	-
ZLATARJI	281	-	8	28	152	4	2	-	-	12	70	5	-	-
BIŽUTERJI IN PODOBNI	79	-	10	35	28	3	-	-	1	-	1	1	-	-
POSLOVODJE BIŽUTERJI	6	-	-	-	4	2	-	-	-	-	-	-	-	-
BIŽUTERJI	11	-	2	4	4	-	-	-	1	-	-	-	-	-
DRUGI IZDEL.BIŽUTERIJE, SPOMINK	62	-	8	31	20	1	-	-	-	-	1	1	-	-
ELEKTRIK.ELEKTROMEH.ELEKTRON.ELEK	25049	92	3453	6180	8207	1892	722	6	165	254	2711	1209	118	32
ELEKTROMEHANIKI IN ELEKTRIKARJI	7114	6	218	524	3814	688	305	5	29	50	1012	415	34	9
POSLOV.ELEKTR.ELEKTROMEH.ELEKTR	997	2	16	28	423	257	169	-	1	2	37	38	16	8
ELEKTROMEH.-ELEKTRIKARJI ZA MOT	515	1	4	11	288	59	20	1	1	4	87	39	-	-
ELEKTROMEH.-ELEKTRIKARJI ZA TRA	278	-	12	22	147	21	6	-	-	1	39	29	-	1
ELEKTROMEH.ELEKTRIKARJI ZA IN	860	1	20	28	491	79	18	3	5	6	149	57	1	2
ELEKTROMEH.-ELEKTRIKARJI ZA TRA	641	-	16	40	392	17	6	1	6	6	138	19	-	-
KONTROLORJI ELEKTRIKARJI-ELEKTR	286	-	33	41	130	23	6	-	-	2	25	18	8	-
OSTALI ELEKTRIKARJI-ELEKTROMEHA	3537	2	117	354	1943	232	80	-	16	29	537	215	9	3
ELEKTRONIKI-MEHANIKI	1759	2	55	119	646	269	50	-	3	18	272	278	31	16
POSLOVODJE ELEKTRONIKI-MEHANIKI	304	1	6	8	111	92	9	-	-	3	12	34	20	8
ELEKTRONIKI-MEH. ZA RADIJ.-TV O	167	-	15	32	54	17	1	-	2	1	28	17	-	-
ELEKTRONIKI-MEH. ZA NAPR. PRI O	229	1	4	9	74	38	5	-	-	6	38	50	3	1
ELEKTRONIKI-MEHANIKI ZA INDUST.	613	-	7	15	249	70	30	-	1	6	124	103	3	5
ELEKTRONIKI-MEH. ZA RADIJ.-TV A	186	-	3	13	92	17	2	-	-	1	30	28	-	-
ELEKTRONIKI-MEHANIKI ZA MEDIC.I	24	-	1	-	10	2	-	-	-	-	2	7	2	-
KONTROLORJI-ELEKTRONIKI-MEHANIK	236	-	19	42	56	33	3	-	-	1	38	39	3	2
SESTAVLJ. ELEKT. IN ELEKTRON. AP	11313	69	2896	5182	1505	482	61	1	102	104	591	277	36	6
POSLOV.-SESTAVLJ.ELEKT.-ELEKTRO	607	1	35	61	218	159	34	-	17	3	12	41	22	4
SESTAVLJ. ELEKT.-ELEKTRON.APARA	5896	27	1480	3032	555	129	6	1	41	84	374	161	6	-
SESTAVLJALCI ELEKTRONSKIH CEVI	34	-	8	17	6	1	-	-	-	-	2	-	-	-
IZDELOVALCI DELOV ZA ELEKTRONSK	1463	8	435	707	180	28	14	-	15	6	52	16	1	1
NAVILJALCI TULJAV-TRANSFORMATORJ	419	-	114	233	52	2	2	-	1	-	10	4	1	-
PROIZV. AKUMULATORJEV-GALVANSKI	432	9	142	124	89	9	-	-	4	-	43	11	-	1
PROIZVAJALCI ELEKTROD	3	-	-	1	-	-	-	-	-	1	-	1	-	-
PROIZVAJALCI ELEKTROINSTALAC. M	218	-	72	127	9	4	-	-	-	-	3	3	-	-
KONTROLORJI V MONTAŽI ELEKT.APA	940	-	165	279	258	135	5	-	4	6	54	27	6	1
PROIZVAJALCI ELEKTRIČNIH DELOV-	1301	24	445	601	138	15	-	-	20	4	41	13	-	-
ELEKTROINSTALATERJI IN MONTERJI	4548	15	274	314	2159	319	306	-	31	82	824	209	13	2
POSLOVODJE-ELEKTROINSTALATERJI	437	-	5	5	88	93	220	-	-	2	7	10	7	-
INSTAL.-MONT. EL.VODOV-NAPR.ZA	1607	7	133	122	741	49	43	-	17	33	377	84	1	-
ELEKTROINSTAL.-MONT.-MEHANIKI T	1083	8	78	71	495	75	13	-	5	29	254	53	2	-
ELEKTROINSTAL.-MONT.ELEKTRONAPR	188	-	3	16	146	2	1	-	-	2	14	4	-	-
KONTROLORJI ELEKTROINSTALACIJ-N	109	-	1	8	52	32	3	-	1	-	5	5	1	1
ELEKTROINSTALATERJI-MONTERJI VO	1124	-	54	92	637	68	26	-	8	16	167	53	2	1
OPRAV. RADIJ.-TV IN DR.AUDIO.-VI	315	-	10	41	83	134	-	-	-	-	12	30	4	1
OPRAVNIKI RADIJ.-TV ODDAJNIH PO	43	-	1	2	16	17	-	-	-	-	3	3	1	-
OPRAV. APAR.-NAPRAV ZA AUDIO-VI	237	-	2	33	53	113	-	-	-	-	8	24	3	1
OPRAV. APAR. ZA OZVOČENJE-KINOP	35	-	7	6	14	4	-	-	-	-	1	3	-	-
KERAMIKI IN STEKLARJI	4517	48	1191	1612	770	142	22	3	192	50	391	84	9	1
KERAMIKI	885	14	222	358	123	46	5	-	11	8	59	35	2	2
POSLOVODJE-KERAMIKI	52	-	4	6	16	16	2	-	-	-	1	4	2	1
MODELARJI KERAMIKI	77	2	8	34	21	4	1	-	1	-	3	2	-	1
PRIPRAVLJALCI SUROVIN ZA IZDEL.	125	3	45	42	16	3	-	-	2	2	9	3	-	-
OBLIKOVALCI KERAMIKE-PORCELANA	135	2	24	55	13	7	-	-	4	2	14	14	-	-
STRUGARJI-BRUSILCI KERAMIKE	43	1	17	12	6	1	-	-	1	1	3	1	-	-
STISKALCI KERAMIKE	101	2	31	53	10	-	1	-	1	1	1	1	-	-
OPRAVNIKI PEČI ZA ŽGANJE KERAM.	70	1	30	16	14	1	-	-	1	-	4	3	-	-
SLIKARJI-DEKORATERJI KERAMIKE	36	1	6	7	5	9	-	-	-	-	5	3	-	-
MANIPULANTI V PROIZVODNJI KERAM	52	1	15	25	6	1	-	-	-	-	2	2	-	-
OSTALI PROIZVAJALCI KERAMIKE-PO	194	1	42	108	16	4	1	-	1	2	17	2	-	-
PROIZVAJALCI OPEKE IN STREŠNIKOV	341	13	137	95	50	17	8	-	-	2	15	3	1	-
POSLOVODJE V PROIZVODNJI OPEKE-	37	-	2	3	15	9	7	-	-	-	2	-	1	-
OBLIKOVALCI OPEKE-STREŠNIKOV	46	2	20	9	12	-	-	-	-	1	2	-	-	-
OPRAVNIKI PEČI ZA OPEKO-STREŠNI	24	-	7	5	8	2	1	-	-	-	1	-	-	-
MANIPULANTI SUROVIN V PROIZ. OP	87	5	45	32	2	2	-	-	-	-	1	-	-	-
DELAVCI V PROIZVODNJI OPEKE-STR	147	6	63	46	13	4	-	-	-	1	11	3	-	-
PROIZVAJALCI STEKLA	1282	7	402	512	185	26	6	3	42	7	73	17	2	-
POSLOVODJE V PROIZVODNJI STEKLA	90	1	20	9	37	16	2	-	-	-	1	2	2	-

**9. ZAPOSLENE OSEBE V PODJETJIH IN DRUGIH ORGANIZACIJAH PO SKUPINAH POKLICEV IN STOPNJI ŠOLSKE IZOBRAZBE V REPUBLIKI SLOVENIJI, 31. 12. 1993 (nadaljevanje)**

STOPNJA ŠOLSKE IZOBRAZBE													
*SKUPAJ*	* BREZ *	* 4-7 *	* OS-*	* ŠOLA *	* SRED-*	* ŠOLA *	* I. *	* II. *	* III. *	* IV. *	* V. *	* VIŠ-*	* VI-NEZ-*
* ŠOLE, *	* RAZR. *	* NOV-*	* ZA *	* NJE *	* ZA *	* STOP-*	* STOP-*	* STOP-*	* STOP-*	* STOP-*	* JA *	* SOKA-*	* NANO *
* 1-3 R. *	* OSN. *	* NA *	* VK *	* ŠOLE *	* VKV *	* NJA *	* NJA *	* NJA *	* NJA *	* NJA *	* NJA *	* ŠOLA *	* ŠOLA *
* OS.Š. *	* ŠOLE *	* ŠOLA *	* *	* *	* *	* SUI *	* SUI *	* SUI *	* SUI *	* SUI *	* *	* *	* *
PRIPRAVLJALCI SUROVIN V PROIZV.	65	1	28	20	8	1	-	-	1	1	3	2	-
OPRAVNIKI STEKLARSKIH PEČI	44	1	9	3	18	3	2	-	-	2	6	-	-
STEKLOPIHALCI	594	1	178	249	65	2	-	3	38	1	56	1	-
LIVARJI STEKLA	7	-	1	1	1	2	-	-	-	1	1	-	-
STISKALCI STEKLA	192	1	48	125	7	-	-	-	2	3	6	-	-
VALJALCI-POTEGOVALCI-STANJŠEVAL	6	-	3	3	-	-	-	-	-	-	-	-	-
ŽARILCI-KALILCI STEKLA	12	1	8	2	1	-	-	-	-	-	-	-	-
OPRAVNIKI STROJEV ZA PROIZ. STE	85	-	27	25	27	-	1	-	-	-	3	2	-
KONTROLORJI V PROIZVODNJI STEKL	187	1	80	75	21	2	1	-	1	1	4	-	-
OBDELOVALCI STEKLA	2009	14	430	647	412	53	3	-	139	33	244	29	4
POSLOVODJE PRI OBDELAVI STEKLA	152	-	30	21	75	13	2	-	1	1	3	4	2
REZALCI STEKLA	141	2	52	47	27	3	-	-	1	2	7	-	-
BRUSILCI STEKLA	764	6	79	150	202	8	-	-	130	7	171	10	1
GLADILCI STEKLA	91	3	23	37	20	4	-	-	1	-	3	-	-
GRAVERJI STEKLA	35	-	7	15	9	1	-	-	-	-	-	1	1
MATIRARJI STEKLA	9	-	1	3	3	-	-	-	-	1	1	-	-
SLIKARJI STEKLA	51	-	8	14	1	-	1	-	3	9	13	2	-
KONTROLORJI PRI OBDELAVI STEKLA	108	-	39	35	18	9	-	-	-	-	3	4	-
OBDELOVALCI STEKLA	658	3	191	325	57	15	-	-	3	13	43	8	-
KEMIJSKI IN PODOBNI DELAVCI	5868	50	1045	2024	1095	589	22	3	394	59	330	196	35
OPRAV.NAPRAV ZA MEH.OBD.SUR.V KE	717	11	167	200	130	55	5	-	53	21	55	14	3
POSLOV. MEH. OBDELAVE V KEMIČNI	90	-	9	4	23	36	4	-	-	-	2	7	2
OPRAVNIKI DROBILNIC-MLINOV V KE	100	5	39	29	12	6	-	-	-	2	5	2	-
OPRAVNIKI MEŠALNIKOV V KEM. PRO	323	4	52	95	64	11	1	-	43	17	32	4	-
OPRAVNIKI NAPRAV ZA SEJANJE V K	81	1	18	26	17	1	-	-	10	2	5	1	-
OPRAV.NAPR. ZA STISK.-VALJAN.V	123	1	49	46	14	1	-	-	-	-	11	-	1
OPRAV. PEČI-APARAT. ZA TERMIČ.-K	234	4	86	77	24	14	1	-	4	1	15	6	1
POSLOVODJE V KEMIČNO-TERMIČNIH	28	1	3	5	5	8	1	-	-	-	1	2	1
KUHARJI-TOPILCI V KEM.-TERMIČ.O	29	1	14	11	1	-	-	-	-	-	2	-	-
PRAŽILCI-ŽGALCI V KEM.-TERMIČ.	19	1	6	8	1	2	-	-	-	-	1	-	-
SUŠILCI-IZPARILCI V KEM.-TERMIČ	25	1	11	9	-	1	-	-	1	1	1	-	-
OPRAVNIKI PEČI-APAR. V KEM.-TER	133	-	52	44	17	3	-	-	3	-	10	4	-
OPRAVNIKI NAPRAV ZA FILTRIRANJE	190	2	52	97	22	9	-	-	-	1	5	2	-
POSLOVODJE PRI FILTRACIJI V KEM	10	-	-	1	2	5	-	-	-	-	1	1	-
OPRAVNIKI FILTER STISKALNIC	2	-	1	1	-	-	-	-	-	-	-	-	-
OPRAVNIKI ROTACIJSKIH FILTROV	8	-	2	1	2	1	-	-	-	1	1	-	-
OPRAVNIKI NAPRAV ZA FILTRIRANJE	170	2	49	94	18	3	-	-	-	3	1	-	-
OPRAVNIKI NAPRAV ZA DESTILACIJO	65	-	12	22	16	8	-	-	2	2	1	-	1
POSLOVODJE PRI DESTILACIJI V KE	10	-	1	1	1	4	-	-	1	-	-	1	1
DESTILATERJI	26	-	4	8	11	2	-	-	-	1	-	-	-
OPRAVNIKI NAPRAV ZA REKREACIJO-	29	-	7	13	4	2	-	-	1	1	1	-	-
OPRAV.NAPRAV ZA RAFINACIJO IN EK	20	1	4	2	6	7	-	-	-	-	-	-	-
POSLOVODJE PRI RAFINACIJI-EKSTR	4	-	-	1	-	3	-	-	-	-	-	-	-
RAFINERJI	10	-	-	1	5	4	-	-	-	-	-	-	-
EKSTRAHERJI	6	1	4	-	1	-	-	-	-	-	-	-	-
OPRAVNIKI NAPRAV V RAFINERIJI NA	87	1	5	21	39	16	2	-	1	1	1	-	-
POSLOVODJE PRI RAFINIRANJU NAFT	19	-	-	-	6	11	2	-	-	-	-	-	-
OPRAVNIKI NAPRAV ZA ODSTR.PRIME	19	1	-	10	7	1	-	-	-	-	-	-	-
DESTILATERJI NAFTI	7	-	-	1	4	2	-	-	-	-	-	-	-
OPRAVNIKI ČRPAL.NAPRAV V RAFINE	20	-	2	2	12	1	-	-	1	1	1	-	-
MEŠALCI BENCINA	1	-	-	1	-	-	-	-	-	-	-	-	-
OSTALI STROKOVNJAKI V RAFINERIJ	21	-	3	7	10	1	-	-	-	-	-	-	-
OPRAVNIKI NAPRAV V KEM. IN PODOB	3565	27	650	1433	635	205	12	3	327	29	163	68	5
POSLOVODJE V KEM.-FARMACIJSKI P	268	2	33	22	58	89	4	-	31	-	14	7	2
OPRAVNIKI NAPRAV ZA KEMIČNO BEL	6	-	1	1	4	-	-	-	-	-	-	-	-
OPRAVNIKI NAPRAV ZA PROIZ. KOKS	49	-	10	11	19	3	2	-	-	-	2	2	-
OPRAVNIKI NAPRAV ZA ELEKTROLIZO	24	-	3	7	7	-	-	-	-	-	7	-	-
OPRAVNIKI NAPRAV ZA PROIZ. SINT	33	-	8	17	2	2	-	-	-	1	1	2	-
OPRAVNIKI NAPRAV V FARMAC. PROI	1087	-	39	559	166	26	1	1	215	7	55	18	-
OPRAV. NAPRAV ZA PROIZ. SRED.ZA	144	3	48	45	34	4	-	-	-	1	7	1	1
OPRAVNIKI NAPRAV ZA PROIZV.EKSP	136	2	55	61	13	2	-	-	-	-	1	2	-
OPRAVNIKI NAPRAV V KEMIČNI PROI	1818	20	453	710	332	79	5	2	81	20	83	29	2
KONTROLORJI IN LABORANTI V KEM.	990	4	69	172	223	275	2	-	7	4	90	106	25
KONTROLORJI V KEMIČNI PROIZVODN	348	2	28	47	77	113	-	-	6	2	24	27	12
LABORANTI V KEMIČNI PROIZVODNJI	642	2	41	125	146	162	2	-	1	2	66	79	13
OBDELOVALCI LESA	5742	114	1870	2216	613	183	34	6	116	98	370	109	9
DELAVCI PRI TERMIČNO-KEM. OBDELA	511	15	151	214	55	34	4	-	1	6	21	9	1
POSLOVODJE TERMIČNO-KEMIČNE OBD	48	-	7	7	6	19	3	-	-	-	2	3	1
SUŠILCI-PARILCI LESA	215	6	75	87	27	8	1	-	-	1	7	3	-



**9. ZAPOSLENE OSEBE V PODJETJIH IN DRUGIH ORGANIZACIJAH PO SKUPINAH POKLICEV IN STOPNJI ŠOLSKE IZOBRAZBE V REPUBLIKI SLOVENIJI, 31. 12. 1993 (nadaljevanje)**

	STOPNJA ŠOLSKE IZOBRAZBE														
	*SKUPAJ*	* BREZ * * ŠOLE,* *1-3 R.* * OS.Š.*	4-7 * * RAZR.* * OSN.* * ŠOLE *	OS- * NOV- * NA *	* ŠOLA * ZA * VK *	* SRED- * NJE * ŠOLE *	* ŠOLA * ZA * VKV *	* I. * STOP- * NJA *	* II. * STOP- * NJA *	* III. * STOP- * NJA *	* IV. * STOP- * NJA *	* V. * STOP- * NJA *	* VIŠ- * JA * ŠOLA *	* VI- * SOKA- * ŠOLA *	* NEZ- * NANO * ŠOLA *
IMPREGNIRCI LESA	248	9	69	120	22	7	-	-	1	5	12	3	-	-	-
DELAVCI PRI MEHANIČNI OBDELAVI L	2070	47	768	711	260	69	17	1	34	25	100	32	4	2	-
POSLOVODJE MEHANIČNE OBDELAVE L	181	3	30	39	36	48	12	-	-	1	1	5	4	2	-
REZALCI LESA	871	24	376	286	94	11	1	1	17	15	39	7	-	-	-
LUPILCI-REZALCI FURNIRJA	330	9	99	154	37	2	-	-	1	-	20	8	-	-	-
OPRAV.STROJEV ZA LEPLJENJE LESA	239	2	80	79	39	4	-	-	6	3	19	7	-	-	-
OPRAV.STR. ZA STISK.-OBLIK.LESA	449	9	183	153	54	4	4	-	10	6	21	5	-	-	-
OSTALI DELAVCI PRI OBDELAVI LESA	3161	52	951	1291	298	80	13	5	81	67	249	68	4	2	-
POSLOVODJE PRI PRIMARNI OBDELAV	148	-	12	14	45	45	7	-	-	2	7	13	1	2	-
SORTIRCI LESA	656	18	251	264	65	7	-	-	12	7	27	4	1	-	-
OSTALI DELAVCI PRI PRIMARNI OBD	2357	34	688	1013	188	28	6	5	69	58	215	51	2	-	-
OBLIKOVALCI LESA	12309	125	2585	2949	3153	522	126	11	315	239	1858	401	17	7	1
MIZARJI	4688	36	591	616	1753	211	75	5	93	105	1011	183	9	-	-
POSLOVODJE-MIZARJI	374	2	4	11	118	114	49	-	2	3	28	39	4	-	-
MIZARJI ZA IZDELAVO KOSOVNEGA P	1223	10	117	141	451	24	5	1	18	28	374	53	1	-	-
GRADBENI MIZARJI	620	6	92	56	291	8	3	3	11	12	124	12	2	-	-
OSTALI MIZARJI	2471	18	378	408	893	65	18	1	62	62	485	79	2	-	-
OPRAVNIKI STROJEV ZA OBLIKOVANJE	5627	66	1492	1645	1041	222	33	4	168	109	681	159	4	2	1
POSLOVODJE STROJNEGA OBLIKOVANJ	307	-	20	20	77	129	17	-	1	2	13	15	1	2	-
STROJNI MIZARJI	1277	8	253	257	406	26	4	1	28	34	230	30	-	-	-
STROJNI REZALCI LESA	741	16	241	224	96	6	4	2	36	21	86	7	1	-	1
STRUGARJI-REZKALCI LESA	308	5	71	94	72	11	-	-	5	2	40	8	-	-	-
VRTALCI LESA	121	-	54	39	16	-	1	-	2	1	8	-	-	-	-
SKOBLARJI LESA	479	9	179	190	54	6	1	-	9	3	27	1	-	-	-
URAVNALCI STROJEV ZA OBDELAVO L	428	4	115	118	82	10	2	1	14	5	55	21	1	-	-
OSTALI STROJNI OBLIKOVALCI LESA	1966	24	549	703	238	34	4	-	73	41	222	77	1	-	-
OSTALI OBLIKOVALCI LESA	1994	23	502	688	359	89	18	2	54	25	166	59	4	5	-
OSTALI POSLOVODJE PRI OBLIKOVAN	139	-	6	10	41	45	12	-	-	-	3	14	4	4	-
KOLARJI-KAROSERJI	41	-	8	9	22	-	-	-	-	1	1	-	-	-	-
SODARJI-IZDELOVALCI KADI	17	-	7	3	5	1	-	-	1	-	-	-	-	-	-
MODELARJI-MIZARJI	187	-	13	8	108	8	4	-	1	1	34	10	-	-	-
MAKETARJI	2	-	1	-	1	-	-	-	-	-	-	-	-	-	-
PROIZVAJALCI DROBNE LESENE GALA	18	-	4	3	3	3	-	-	-	-	3	2	-	-	-
REZBARJI	11	-	6	2	3	-	-	-	-	-	-	-	-	-	-
INTARZISTI	3	-	-	1	1	1	-	-	-	-	-	-	-	-	-
OSTALI OBLIKOVALCI LESA	1576	23	457	652	175	31	2	2	53	22	125	33	-	1	-
IZDELOVALCI TEKSTILA	10450	68	2715	4448	1247	753	23	5	99	199	514	314	40	24	1
PRIPRAVLJALCI TEKSTILNIH VLAKEN	1108	12	289	432	169	93	2	-	9	10	47	31	5	9	-
POSLOVODJE PRI PRIPRAVI TEKSTIL	76	-	5	7	22	34	1	-	-	-	1	-	1	5	-
SORTIRCI TEKSTILNIH VLAKEN	51	-	15	20	6	8	-	-	-	-	2	-	-	-	-
MEHČALCI TEKSTILNIH VLAKEN	24	5	5	7	6	-	-	-	1	-	-	-	-	-	-
MEŠALCI TEKSTILNIH VLAKEN	65	-	21	24	10	1	-	-	2	-	7	-	-	-	-
GREBENARJI-ČESALCI TEKSTILNIH V	56	2	25	17	10	-	-	-	-	-	2	-	-	-	-
IZVLAČILCI TEKSTILNIH VLAKEN	116	1	36	47	24	-	-	-	2	3	2	1	-	-	-
PREDPREDILCI	204	-	74	86	26	2	-	-	2	2	7	4	-	1	-
KONTROLORJI V PRIPRAVI TEKSTILN	117	-	11	24	32	34	-	-	-	-	3	10	2	1	-
OSTALI PRIPRAVLJALCI TEKSTILNIH	399	4	97	200	33	14	1	-	2	5	23	16	2	2	-
PREDILCI IN MOTALCI TEKSTILNIH V	2482	16	682	1142	234	150	5	-	36	50	98	61	8	-	-
POSLOV. PRI PREDENJU-MOTANJU TE	211	-	30	24	57	73	5	-	1	2	1	13	5	-	-
PREDILCI PREJE-SUKANCA	997	5	309	483	64	22	-	-	14	26	51	23	-	-	-
VDEVALCI-VPREDILCI PREJE-SUKANC	95	2	20	53	9	6	-	-	1	-	2	1	1	-	-
MOTALCI-PREVIJALCI PREJE-SUKANC	669	8	187	327	65	26	-	-	8	13	25	10	-	-	-
KONTROLORJI PRI PREDENJU-MOTANJ	53	1	11	11	8	13	-	-	1	1	1	5	1	-	-
PREDILCI-MOTALCI TEKSTILNIH VLA	457	-	125	244	31	10	-	-	11	8	18	9	1	-	-
URAVNALCI TKALSKIH IN PLETILNIH	180	1	35	68	41	8	2	-	2	2	12	8	1	-	-
POSL.ZA URAVNAV.STATEV ZA TKANJ	26	-	4	4	5	5	1	-	1	-	2	3	1	-	-
URAVNALCI TKALSKIH STATEV	95	1	22	41	22	2	1	-	-	1	4	1	-	-	-
URAVNALCI PLETILNIH STROJEV	17	-	-	7	7	-	-	-	-	-	1	2	-	-	-
PRIPRAVLJALCI JACQUARD KARTIC	12	-	5	3	2	-	-	-	-	-	2	-	-	-	-
URAVNALCI TKALSKIH-PLETILNIH ST	30	-	4	13	5	1	-	-	1	1	3	2	-	-	-
TKALCI TEKSTILA	1975	9	427	874	248	188	5	2	13	58	85	63	1	1	1
POSLOVODJE TKALCI TEKSTILA	270	1	36	37	65	106	3	-	3	6	4	9	-	-	-
SNOVALCI	224	-	52	114	27	7	-	-	1	5	11	7	-	-	-
VDEVALCI OSNOVE ROČNO IN STROJN	108	2	31	48	17	2	-	-	-	3	3	2	-	-	-
TKALCI NA ROČNIH STATVAH	5	2	-	3	-	-	-	-	-	-	-	-	-	-	-
TKALCI NA MEHANIČNIH STATVAH	706	3	148	358	75	25	-	2	7	35	37	16	-	-	-
TKALCI NA JACQUARD STATVAH	135	-	31	81	8	1	-	-	2	5	4	3	-	-	-
KONTROLORJI TKANJA	210	1	46	76	32	39	2	-	-	-	-	13	-	1	-
OSTALI TKALCI	317	-	83	157	24	8	-	-	-	4	26	13	1	-	1

**9. ZAPOSLENE OSEBE V PODJETJIH IN DRUGIH ORGANIZACIJAH PO SKUPINAH POKLICEV IN STOPNJI ŠOLSKE IZOBRAZBE V REPUBLIKI SLOVENIJI, 31. 12. 1993 (nadaljevanje)**

	STOPNJA ŠOLSKE IZOBRAZBE														
	*SKUPAJ*	* BREZ * * ŠOLE,* *1-3 R.* * OS.S.*	4-7 * * RAZR.* * OSN.* * ŠOLE *	OS- * * NOV- * * NA * * ŠOLA *	ŠOLA * * ZA * * VK * *	SRED-* * NJE * * ŠOLE * *	ŠOLA * * ZA * * VKV * *	I. * * STOP-* * NJA * * SUI *	II. * * STOP-* * NJA * * SUI *	III.* * STOP-* * NJA * * SUI *	IV. * * STOP-* * NJA * * SUI *	V. * * STOP-* * NJA * * SUI *	VIŠ-* * STOP-* * NJA * * SUI *	VI-* * SOKA-* * ŠOLA* *	NEZ- * NANO * ŠOLA* *
PLETILCI TEKSTILA	953	5	235	333	185	82	4	-	16	10	52	23	5	3	-
POSLOVODJE-PLETILCI TEKSTILA	112	-	3	3	34	54	3	-	-	-	1	9	2	3	-
PLETILCI NA STROJIH (RAZEN N	439	1	118	174	81	10	-	-	14	6	28	7	-	-	-
PLETILCI NOGAVIC NA STROJIH	90	2	17	41	14	-	-	-	-	1	14	1	-	-	-
ROČNI PLETILCI	8	-	1	1	5	-	-	-	-	-	-	1	-	-	-
KONTROLORJI PLETIVA	177	2	47	53	40	18	1	-	2	2	6	4	2	-	-
OSTALI PLETILCI TEKSTILA	127	-	49	61	11	-	-	-	-	1	3	1	1	-	-
DODELOVALCI TEKSTILA	2396	15	691	1021	220	151	4	2	12	39	149	77	10	5	-
POSLOVODJE PRI DODELAVI TEKSTIL	152	-	13	27	14	72	1	-	-	-	2	10	8	5	-
BELILCI TEKSTILNIH IZDELKOV	49	-	26	12	6	2	-	-	-	1	1	1	-	-	-
BARVARJI PREJE-TKANIN-OBLEK	366	4	125	145	37	16	1	-	3	5	18	12	-	-	-
DEKATIZERJI TKANIN	45	1	10	21	8	1	-	-	-	1	3	-	-	-	-
SMODILCI TEKSTILNIH IZDELKOV	19	-	6	11	2	-	-	-	-	-	-	-	-	-	-
VALJALCI TEKSTILA	85	-	29	39	12	1	-	-	-	1	2	1	-	-	-
APRETERJI-IMPREGNIRCI TEKSTILA	290	2	99	124	35	8	-	1	-	4	11	6	-	-	-
OSTALI DODELOVALCI TEKSTILA	1390	8	383	642	106	51	2	1	9	27	112	47	2	-	-
OSTALI PROIZVAJALCI TEKSTILA	1281	10	348	572	141	59	1	1	11	30	67	33	6	2	-
OSTALI POSLOVODJE V PROIZVODNJI	64	-	8	9	11	28	-	-	-	-	1	3	2	2	-
POZAMENTERJI	43	-	9	25	2	2	-	-	-	3	2	-	-	-	-
KVAČKARJI	1	-	-	1	-	-	-	-	-	-	-	-	-	-	-
VRVARJI	6	-	3	3	-	-	-	-	-	-	-	-	-	-	-
IZDELOVALCI FILCA	64	1	21	32	7	-	-	-	2	1	-	-	-	-	-
IZDELOVALCI TULJCEV	14	2	8	4	-	-	-	-	-	-	-	-	-	-	-
KRPALCI	29	-	9	12	4	-	-	-	-	1	3	-	-	-	-
OSTALI DELAVCI V PROIZVODNJI TE	1060	7	290	486	117	29	1	1	9	25	61	30	4	-	-
MODELISTI V PROIZVODNJI TEKSTILA	75	-	8	6	9	22	-	-	-	-	4	18	4	4	-
MODELISTI PREJE-TKANIN	11	-	-	-	2	5	-	-	-	-	2	-	1	1	-
MODELISTI PLETIVA	5	-	-	-	1	3	-	-	-	-	-	1	-	-	-
MODELISTI BARVANJA PREJE-TKANIN	14	-	7	3	3	1	-	-	-	-	-	-	-	-	-
OSTALI MODELISTI V PROIZVODNJI	45	-	1	3	3	13	-	-	-	-	2	17	3	3	-
PREDELOVALCI TEKSTILA	23836	32	3575	8659	4743	668	215	9	444	803	3902	734	45	6	1
KROJAČI PO MERI	1294	1	40	110	833	100	33	1	3	12	86	65	8	2	-
POSLOVODJE-KROJAČI PO MERI	46	-	3	3	10	16	5	-	-	-	-	6	2	1	-
MODELISTI ZA IZDELAVO OBLAČIL	220	-	9	15	42	57	27	-	-	4	11	48	6	1	-
KROJAČI MOŠKIH OBLAČIL PO MERI	385	-	1	4	374	2	-	-	-	1	3	-	-	-	-
KROJAČI ŽENSKIH OBLAČIL PO MERI	315	-	-	6	280	9	-	-	-	5	13	2	-	-	-
KROJAČI OTROŠKIH OBLAČIL PO MERI	24	-	4	14	4	-	-	-	-	-	2	-	-	-	-
OSTALI KROJAČI PO MERI	304	1	23	68	123	16	1	1	3	2	57	9	-	-	-
ŠABLONERJI IN REZALCI TKANIN	1158	1	202	352	274	125	46	-	7	25	71	50	5	-	-
POSLOV. ŠABLON. KROJENJA-REZANJ	108	-	1	7	41	27	20	-	-	-	3	6	3	-	-
ŠABLONERJI-OZNAČEVALCI V PROIZV	260	-	30	41	55	71	16	-	-	4	13	28	2	-	-
REZALCI TKANINE V PROIZVODNJI O	355	1	71	148	80	4	3	-	1	14	25	8	-	-	-
ŠABLONERJI-OZNAČEVALCI-REZALCI	435	-	100	156	98	23	7	-	6	7	30	8	-	-	-
ŠIVALCI	20360	24	3092	7853	3356	419	129	7	430	754	3668	600	25	2	1
POSLOVODJE ŠIVALNICE	823	-	46	95	242	174	102	-	-	6	33	105	18	2	-
ROČNI ŠIVALCI	371	1	68	131	103	8	-	1	6	10	31	10	2	-	-
STROJNI ŠIVALCI	18227	21	2810	7218	2835	216	26	6	421	729	3478	463	3	-	1
VEZILJE	129	-	32	58	22	2	-	-	-	2	12	1	-	-	-
OSTALI ŠIVALCI-VEZILJE	810	2	136	351	154	19	1	-	3	7	114	21	2	-	-
ROKAVIČARJI	96	-	26	50	14	4	-	-	-	-	1	1	-	-	-
POSLOVODJE-ROKAVIČARJI	2	-	-	-	-	1	-	-	-	-	-	1	-	-	-
KROJAČI ROKAVIC	4	-	2	1	-	-	-	-	-	-	1	-	-	-	-
ŠIVALCI ROKAVIC	90	-	24	49	14	3	-	-	-	-	-	-	-	-	-
KLOBUČARJI	22	-	6	7	7	-	-	-	-	-	-	1	1	-	-
POSLOVODJE-KLOBUČARJI	3	-	-	-	2	-	-	-	-	-	-	-	1	-	-
MODISTI (IZD. ŽENSK. KLOBUKOV IN	2	-	-	-	1	-	-	-	-	-	-	1	-	-	-
KLOBUČARJI (IZD. MOŠ. KLOBUKOV IN	9	-	4	2	3	-	-	-	-	-	-	-	-	-	-
KLOBUČARJI V INDUSTRIJSKI PROIZ	8	-	2	5	1	-	-	-	-	-	-	-	-	-	-
TAPETNIKI	590	3	116	162	212	7	5	-	2	9	63	10	1	-	-
POSLOVODJE-TAPETNIKI	34	-	4	7	18	4	1	-	-	-	-	-	-	-	-
TAPETNIKI-DEKORATERJI	44	-	2	4	15	-	1	-	-	-	18	4	-	-	-
TAPETNIKI POHIŠTVA	309	3	62	88	104	2	1	-	-	7	36	5	1	-	-
TAPETNIKI VOZIL	123	-	20	27	70	-	2	-	-	-	4	-	-	-	-
IZDELOVALCI PREŠITIH ODEJ IN ŽI	80	-	28	36	5	1	-	-	2	2	5	1	-	-	-
OSTALI PREDELOVALCI TEKSTILA	316	3	93	125	47	13	2	1	2	3	13	7	5	2	-
OSTALI POSLOVODJE PRI PREDELAVI	35	-	1	4	3	10	2	-	-	2	2	4	5	2	-
PONJAVARJI-JADRARJI	114	2	48	48	13	1	-	-	-	1	1	-	-	-	-
IZDELOVALCI PADAL	11	-	2	5	2	-	-	-	-	-	2	-	-	-	-
IZDELOVALCI DEŽNIKOV-SONČNIKOV	1	-	-	1	-	-	-	-	-	-	-	-	-	-	-

**9. ZAPOSLENE OSEBE V PODJETJIH IN DRUGIH ORGANIZACIJAH PO SKUPINAH POKLICEV IN STOPNJI ŠOLSKE IZOBRAZBE V REPUBLIKI SLOVENIJI, 31. 12. 1993 (nadaljevanje)**

	STOPNJA ŠOLSKE IZOBRAZBE														
	*SKUPAJ*	* BREZ * * ŠOLE *	* 4-7 * * RAZR. * * 1-3 R. * * OS.Š. *	* OS- * NOV- * OSN. * * ŠOLE *	* ŠOLA * * ZA * * NA * * ŠOLA *	* SRED- * NJE * * ŠOLE *	* ŠOLA * * ZA * * VKV *	* I. * * STOP- * NJA *	* II. * * STOP- * NJA *	* III. * * STOP- * NJA *	* IV. * * STOP- * NJA *	* V. * * STOP- * NJA *	* VIŠ- * JA * * ŠOLA *	* VI- * SOKA * * ŠOLA *	* NEZ- * NANO *
OSTALI IZDELOVALCI TEKSTILA	155	1	42	67	29	2	-	1	2	-	8	3	-	-	-
OBDELOVALCI KOŽ	1136	18	445	416	114	63	1	-	3	5	38	28	1	4	-
PRIPRAVLJALCI KOŽ IN KRZNA	353	5	126	134	50	14	1	-	1	1	15	5	-	1	-
POSLOVODJE PRI PRIPRAVI KOŽ-KRZ	7	-	-	-	1	5	1	-	-	-	-	-	-	-	-
SORTIRCI KOŽ-KRZNA	39	-	10	7	21	1	-	-	-	-	-	-	-	-	-
ČISTILCI KOŽ-KRZNA	19	1	3	9	2	2	-	-	1	-	-	-	-	1	-
CEPILCI KOŽ-KRZNA	3	-	2	-	1	-	-	-	-	-	-	-	-	-	-
OSTALI PRIPRAVLJALCI KOŽ-KRZNA	285	4	111	118	25	6	-	-	-	1	15	5	-	-	-
OBDELOVALCI KOŽ IN KRZNA	783	13	319	282	64	49	-	-	2	4	23	23	1	3	-
POSLOVODJE PRI OBDELAVI KOŽ-KRZ	78	-	2	1	12	46	-	-	-	-	2	11	1	3	-
STROJARJI KOŽ-KRZNA	37	-	21	5	6	-	-	-	-	-	2	3	-	-	-
BARVARJI USNJA-KRZNA	36	-	17	11	8	-	-	-	-	-	-	-	-	-	-
RAZPENJEVALCI USNJA-KRZNA	80	1	20	51	3	-	-	-	-	2	2	1	-	-	-
OSTALI OBDELOVALCI KOŽ-KRZNA	552	12	259	214	35	3	-	-	2	2	17	8	-	-	-
PREDELOVALCI USNJA IN KRZNA	1261	2	149	418	351	53	1	-	9	19	167	79	12	1	-
KROJILCI USNJA IN IZDEL. USNJ. O	697	1	49	214	228	15	1	-	3	13	124	43	5	1	-
POSLOVODJE PRI KROJENJU USNJNI	16	-	-	1	6	5	1	-	-	-	-	3	-	-	-
KROJILCI USNJNIH OBLAČIL	92	1	11	21	39	3	-	-	-	-	8	9	-	-	-
REZALCI USNJNIH OBLAČIL	3	-	2	-	1	-	-	-	-	-	-	-	-	-	-
ŠIVALCI USNJNIH OBLAČIL	352	-	15	93	134	2	-	-	-	6	84	18	-	-	-
OSTALI DELAVCI PRI IZDEL. USNJ.	234	-	21	99	48	5	-	-	3	7	32	13	5	1	-
KRZMARJI	44	-	5	7	21	3	-	-	-	-	4	3	1	-	-
POSLOVODJE-KRZMARJI	8	-	1	-	3	2	-	-	-	-	-	1	1	-	-
KRZMARJI	8	-	-	1	5	1	-	-	-	-	1	-	-	-	-
REZALCI KRZNA	3	-	-	1	1	-	-	-	-	-	-	1	-	-	-
ŠIVALCI KRZNA	16	-	2	3	7	-	-	-	-	-	3	1	-	-	-
OSTALI KRZMARSKI DELAVCI	9	-	2	2	5	-	-	-	-	-	-	-	-	-	-
OSTALI PREDELOVALCI USNJA IN KRZ	520	1	95	197	102	35	-	-	6	6	39	33	6	-	-
POSLOVODJE PRI PREDELAVI USNJA-	54	-	1	1	13	24	-	-	-	-	-	10	5	-	-
SEDLARJI-JERMENARJI	20	-	3	5	10	1	-	-	-	-	-	1	-	-	-
SEDLARJI	22	-	-	11	5	1	-	-	2	-	3	-	-	-	-
IZDELOVALCI USNJE GALANTERIJE	397	-	76	174	69	9	-	-	4	6	35	23	1	-	-
IZDELOVALCI TEHNIČNIH PREDMETOV	27	1	15	6	5	-	-	-	-	-	-	-	-	-	-
ČEVLJARJI	6163	8	1234	2550	1165	211	7	1	67	166	505	219	29	-	1
ROČNI ČEVLJARJI	1028	-	79	673	149	39	1	-	2	3	40	39	3	-	-
POSLOVODJE-ČEVLJARJI	25	-	4	4	11	4	-	-	-	-	-	-	2	-	-
ČEVLJARJI	63	-	4	3	41	4	-	-	-	-	4	7	-	-	-
ČEVLJARJI-MODELARJI	62	-	15	15	14	9	1	-	-	-	-	8	-	-	-
ČEVLJARJI-ORTOPEDI	31	-	2	4	19	1	-	-	2	1	1	1	-	-	-
POPRAVLJALCI OBUTVE	20	-	7	6	5	2	-	-	-	-	-	-	-	-	-
OSTALI ČEVLJARSKI DELAVCI	827	-	47	641	59	19	-	-	-	2	35	23	1	-	-
INDUSTRIJSKI IZDELOVALCI OBUTVE	5135	8	1155	1877	1016	172	6	1	65	163	465	180	26	-	1
POSLOV. V INDUSTRIJSKI PROIZVOD	254	-	30	32	59	86	2	-	-	1	4	26	14	-	-
ŠABLONERJI-KROJILCI OBUTVE	196	-	37	74	32	4	1	-	1	17	21	8	1	-	-
REZALCI DELOV OBUTVE	441	-	97	149	154	10	-	-	2	15	10	4	-	-	-
ŠIVALCI OBUTVE	1589	-	238	503	491	33	2	-	25	70	170	56	1	-	-
NATEZOVALCI OBUTVE	81	-	20	31	26	1	-	-	-	1	1	1	-	-	-
SESTAVLJALCI DELOV OBUTVE	588	2	181	228	68	8	-	-	9	13	69	10	-	-	-
DODELOVALCI OBUTVE	694	1	254	302	68	9	-	-	11	8	26	14	1	-	-
OSTALI DELAVCI V SERIJSKI PROIZ	1292	5	298	558	118	21	1	1	17	38	164	61	9	-	1
GUMARJI IN PREDELOVALCI PLASTIČNI	6566	33	1487	2287	1045	323	15	1	451	90	546	263	15	9	1
OPRAV. STR. ZA PROIZ. PRED. IZ KAVČU	1538	6	277	507	221	72	-	-	123	34	194	95	4	4	1
POSLOV. V PROIZV. GUME-GUMIJAST	86	-	9	9	20	39	-	-	-	-	-	2	3	4	-
MLINARJI KAVČUKA-GUME	59	2	20	14	9	3	-	-	11	-	-	-	-	-	-
VALJALCI GUME	12	1	4	5	-	-	-	-	-	-	2	-	-	-	-
GUMARJI-LIVARJI-BRIZGALCI	428	1	88	173	61	9	-	-	14	1	62	19	-	-	-
DODELOVALCI PREDMETOV IZ GUME	601	2	95	178	88	16	-	-	91	16	70	45	-	-	-
OSTALI PROIZVAJALCI PREDMETOV I	352	-	61	128	43	5	-	-	7	17	60	29	1	-	1
PROIZVAJALCI IN VULKANIZERJI PNE	1083	2	119	282	246	74	2	-	271	7	55	19	5	1	-
POSLOVODJE V PROIZVODNJI PNEVMA	73	-	-	1	22	37	1	-	-	-	-	7	4	1	-
KONFEKCIJARJI PNEVMATIKE	450	-	35	132	108	24	-	-	129	2	18	1	1	-	-
LIVARJI PNEVMATIKE	133	-	1	13	31	3	-	-	84	-	1	-	-	-	-
VULKANIZERJI PNEVMATIKE	234	1	44	81	47	5	-	-	31	4	19	2	-	-	-
OSTALI PROIZV.-OPREMLJEVALCI PN	193	1	39	55	38	5	1	-	27	1	17	9	-	-	-
PREDELOVALCI PLASTIČNIH MAS	3945	25	1091	1498	578	177	13	1	57	49	297	149	6	4	-
POSLOVODJE PRI PREDELAVI PLASTI	268	-	27	26	91	84	10	-	-	-	10	12	5	3	-
LIVARJI-BRIZGALCI PLASTIČNIH MA	810	8	292	326	93	11	-	-	5	15	52	8	-	-	-
STISKALCI-VALJALCI PLASTIČNIH M	178	3	83	65	21	1	-	-	1	-	2	2	-	-	-
DODELOVALCI PLASTIČNIH MAS	560	3	159	247	89	15	3	-	14	5	20	5	-	-	-

### 9. ZAPOSLENE OSEBE V PODJETJIH IN DRUGIH ORGANIZACIJAH PO SKUPINAH POKLICEV IN STOPNJI ŠOLSKE IZOBRAZBE V REPUBLIKI SLOVENIJI, 31. 12. 1993 (nadaljevanje)

	STOPNJA ŠOLSKE IZOBRAZBE														
	*SKUPAJ	*BREZ	*4-7	*OS-	*ŠOLA	*SRED-	*ŠOLA	*I.	*II.	*III.	*IV.	*V.	*VIŠ-	*VI-	*NEZ-
	*ŠOLE,	*RAZR.	*NOV-	*ZA	*NJE	*ZA	*STOP-	*STOP-	*STOP-	*STOP-	*STOP-	*JA	*SOKA-	*NANO	
	*1-3 R.*	*OSN.*	*NA	*VK	*ŠOLE	*VKV	*NJA	*NJA	*NJA	*NJA	*NJA	*NJA	*ŠOLA*	*ŠOLA*	
	*OS.Š.*	*ŠOLE	*ŠOLA				*SUI	*SUI	*SUI	*SUI	*SUI	*SUI			
OSTALI PREDEL.PREDMETOV IZ PLAS	2129	11	530	834	284	66	-	1	37	29	213	122	1	1	-
OBDELOVALCI KAMNA	332	3	83	97	64	22	5	-	1	1	46	8	2	-	-
KLESARJI	189	2	60	65	24	10	3	-	-	-	20	5	-	-	-
POSLOVODJE-KLESARJI	20	-	4	2	2	6	1	-	-	-	4	1	-	-	-
KLESARJI KAMNA	11	-	3	3	5	-	-	-	-	-	-	-	-	-	-
REZALCI KAMNA	52	1	20	23	5	-	-	-	-	-	2	1	-	-	-
TRASERJI KAMNA	2	-	-	1	1	-	-	-	-	-	-	-	-	-	-
BRUSILCI-GLADILCI KAMNA	38	-	18	13	5	-	1	-	-	-	1	-	-	-	-
OSTALI OBDELOVALCI KAMNA	66	1	15	23	6	4	1	-	-	-	13	3	-	-	-
KAMNOSEKI	143	1	23	32	40	12	2	-	1	1	26	3	2	-	-
POSLOVODJE KAMNOSEKI-KAMNOPISCI	17	-	2	1	2	9	1	-	-	-	-	-	2	-	-
KAMNOSEKI	100	1	13	22	33	2	-	-	1	1	24	3	-	-	-
KAMNOPISCI-RISARJI	1	-	-	-	-	1	-	-	-	-	-	-	-	-	-
OSTALI IZDELOVALCI PREDMETOV IZ	25	-	8	9	5	-	1	-	-	-	2	-	-	-	-
GRADBENI DELAVCI	16273	515	5130	3746	3684	824	598	25	242	150	1163	141	16	8	31
ZIDARJI	6666	111	1619	1261	2055	348	342	17	122	90	636	50	3	-	12
POSLOVODJE-ZIDARJI	823	1	52	31	154	295	271	-	1	-	2	13	3	-	-
ZIDARJI	5169	88	1359	1001	1762	35	67	14	105	84	609	34	-	-	11
ZIDARJI Z OPEKO	116	4	34	39	22	3	2	-	3	2	7	-	-	-	-
ZIDARJI S KAMNOM	12	1	4	3	3	-	-	-	-	-	1	-	-	-	-
OSTALI ZIDARSKI DELAVCI	546	17	170	187	114	15	2	3	13	4	17	3	-	-	1
TESARJI IN PODOBNO	2397	27	702	458	744	57	51	2	46	28	253	18	-	-	11
POSLOVODJE TESARJI	103	-	13	7	26	35	20	-	-	-	2	-	-	-	-
GRADBENI TESARJI	1987	23	638	380	609	14	27	2	39	22	212	10	-	-	11
LADIJSKI TESARJI	10	-	-	-	9	-	-	-	-	-	1	-	-	-	-
UGRAJEVALCI STAVBNIH MIZARSKIH	47	1	5	10	20	4	2	-	-	2	3	-	-	-	-
TESARJI STAVBNIH ODROV	36	2	9	3	6	-	-	-	4	2	10	-	-	-	-
PARKETARJI	40	-	10	11	10	2	1	-	1	-	4	1	-	-	-
OSTALI TESARJI	174	1	27	47	64	2	1	-	2	2	21	7	-	-	-
BETONIRCI IN TERACERJI	546	22	250	137	84	19	7	-	2	2	17	5	1	-	-
POSLOVODJE BETONIRCI IN PODOBNI	50	1	8	5	16	12	6	-	-	-	1	1	-	-	-
BETONIRCI	294	19	163	69	35	2	-	-	1	1	3	1	-	-	-
TERACERJI	38	1	15	7	13	2	-	-	-	-	-	-	-	-	-
OSTALI DELAVCI ZA IZDELAVO BETO	164	1	64	56	20	3	1	-	1	1	13	3	1	-	-
KROVCI	55	1	17	26	7	2	-	-	-	-	-	1	-	1	-
POSLOVODJE-KROVCI	4	-	1	-	-	2	-	-	-	-	-	1	-	-	-
KROVCI Z OPEKO-ŠKRILJEM	32	-	12	16	3	-	-	-	-	-	-	-	-	1	-
OSTALI KROVCI	19	1	4	10	4	-	-	-	-	-	-	-	-	-	-
TLAKARJI IN PODOBNI	338	6	77	65	114	10	7	-	6	1	45	5	1	-	1
POSLOVODJE-TLAKARJI-KERAMIKI IN	24	-	2	4	8	3	6	-	-	-	-	1	-	-	-
KERAMIKI-PEČARJI	142	3	31	27	61	2	1	-	4	-	13	-	-	-	-
KERAMIKI-TLAKARJI	113	2	24	17	31	3	-	-	2	1	30	3	-	-	-
TLAKOVALCI	10	1	1	1	4	-	-	-	-	-	2	-	1	-	-
OSTALI TLAKARJI	49	-	19	16	10	2	-	-	-	-	-	1	-	-	1
MAVČARJI IN FASADERJI	21	-	3	8	7	-	-	-	1	-	1	1	-	-	-
POSLOVODJE MAVČARJI,FASADERJI I	1	-	-	-	-	-	-	-	-	-	-	1	-	-	-
MAVČARJI	2	-	1	-	-	-	-	-	-	-	1	-	-	-	-
FASADERJI	17	-	2	7	7	-	-	-	1	-	-	-	-	-	-
IZDELOVALCI MAVČNIH ODLITKOV-OR	1	-	-	1	-	-	-	-	-	-	-	-	-	-	-
IZOLIRCI	170	3	36	37	70	2	1	-	-	-	18	3	-	-	-
POSLOVODJE IZOLIRCI	22	-	3	2	14	2	-	-	-	-	-	1	-	-	-
HIDRO-IZOLIRCI	11	-	4	4	3	-	-	-	-	-	-	-	-	-	-
IZOLIRCI CEVOVODNIH INSTALACIJ	61	1	8	13	24	-	-	-	-	-	15	-	-	-	-
OSTALI IZOLIRCI	76	2	21	18	29	-	1	-	-	-	3	2	-	-	-
STEKLOREZALCI	88	-	26	18	30	10	-	-	-	-	4	-	-	-	-
POSLOVODJE STEKLOREZCI	16	-	3	1	5	7	-	-	-	-	-	-	-	-	-
GRADBENI STEKLOREZCI	66	-	23	14	22	3	-	-	-	-	4	-	-	-	-
STEKLOREZCI DEKORATERJI	6	-	-	3	3	-	-	-	-	-	-	-	-	-	-
OSTALI GRADBENI DELAVCI	5992	345	2400	1736	573	376	190	6	65	29	189	58	11	7	7
OSTALI GRADBENI POSLOVODJE	893	4	119	122	123	298	180	-	1	3	4	23	10	6	-
INSTALATERJI KANALIZACIJE-VODOV	133	2	33	20	66	4	2	-	2	1	3	-	-	-	-
VODNJAKARJI	12	-	6	2	4	-	-	-	-	-	-	-	-	-	-
HIDROGRADBENI DELAVCI, POTAPLJA	209	24	111	46	24	4	-	-	-	-	-	-	-	-	-
GRADBENI MINERJI IN PODOBNI	60	-	27	23	10	-	-	-	-	-	-	-	-	-	-
DELAVCI PRI IZGRADNJI-VZDRŽEV.C	1907	130	900	533	187	22	5	4	18	13	81	13	1	-	-
OSTALI GRADBENI DELAVCI-NERAZVR	2778	185	1204	990	159	48	3	2	44	12	101	22	-	1	7
PROIZVAJALCI CEMENTA IN PODOBNI	1239	10	418	393	217	87	12	1	29	9	50	9	2	2	-
PROIZ.CEMENTA,APNA,MAVCA IN INFU	398	6	119	110	84	47	3	-	15	-	6	4	2	2	-
POSLOV. V PROIZV. CEMENTA-APNA-	49	-	2	5	13	26	1	-	-	-	-	-	1	1	-

**9. ZAPOSLENE OSEBE V PODJETJIH IN DRUGIH ORGANIZACIJAH PO SKUPINAH POKLICEV IN STOPNJI ŠOLSKE IZOBRAZBE V REPUBLIKI SLOVENIJI, 31. 12. 1993 (nadaljevanje)**

	STOPNJA ŠOLSKE IZOBRAZBE													
	*SKUPAJ	* BREZ	* 4-7	* OS-	* ŠOLA	* SRED-	* ŠOLA	* I.	* II.	* III.	* IV.	* V.	* VIŠ-	* VI-NEZ-
	* ŠOLE,	* RAZR.	* NOV-	* ZA	* NJE	* ZA	* STOP-	* STOP-	* STOP-	* STOP-	* JA	* SOKA-	* NANO	
	* 1-3 R.	* OSN.	* NA	* VK	* ŠOLE	* VKV	* NJA	* NJA	* NJA	* NJA	* NJA	* ŠOLA	* ŠOLA	
	* OS.Š.	* ŠOLE	* ŠOLA				* SUI	* SUI	* SUI	* SUI	* SUI			
MLINARJI V PROIZV.CEMENTA-APNA-	62	1	18	11	24	1	1	-	4	-	1	1	-	-
ŽGALCI CEMENTA-APNA-MAVCA	33	1	10	5	11	5	-	-	-	-	-	-	1	-
KONTROL. V PROIZV.CEMENTA-APNA-	91	-	15	40	21	10	1	-	-	-	1	2	1	-
DELAVCI V PROIZV. CEMENTA-APNA-	163	4	74	49	15	5	-	-	11	-	4	1	-	-
PROIZ.PRED. IZ CEMENTA,KAMNA,AZB	841	4	299	283	133	40	9	1	14	9	44	5	-	-
POSL. V PROIZ. UMET.KAMNA,BET.E	53	-	3	6	9	27	7	-	-	-	1	-	-	-
PROIZV. GREDBENIH ELEMENTOV V I	158	3	57	69	23	-	1	-	-	-	2	3	-	-
IZDELOVALCI AZBESTNO-CEMENTNIH	169	-	60	57	26	4	1	-	13	-	8	-	-	-
IZDELOVALCI UMETNIH BRUSOV	384	1	148	121	61	7	-	1	1	9	33	2	-	-
PROIZVAJALCI SUHIH OMETOV	3	-	1	2	-	-	-	-	-	-	-	-	-	-
PROIZV.PREDM.IZ CEMENTA,UMET.KA	74	-	30	28	14	2	-	-	-	-	-	-	-	-
LIČARJI	2829	17	548	662	1142	83	54	-	28	18	244	28	3	-
GRADBENI LIČARJI	1240	5	205	206	635	49	28	-	7	9	81	13	1	-
POSLOVODJE PLESKARJI-BARVARJI	118	-	3	5	50	41	11	-	-	-	3	4	1	-
GRADBENI PLESKARJI	736	2	89	98	465	5	5	-	4	4	56	7	-	1
GRADBENI BARVARJI	43	1	9	4	21	-	-	-	1	1	5	1	-	-
BARVARJI KOVINSKIH KONSTRUKCIJ	317	1	99	94	87	3	11	-	2	3	16	1	-	-
OSTALI GRADBENI LIČARJI	26	1	5	5	12	-	1	-	-	1	1	-	-	-
OSTALI LIČARJI	1589	12	343	456	507	34	26	-	21	9	163	15	2	-
OSTALI POSLOVODJE LIČARJI	73	-	8	4	37	13	8	-	-	-	1	-	2	-
LOŠČILCI (RAZEN AVTOLIČARJEV)	237	1	88	102	31	5	-	-	4	1	4	1	-	-
AVTOLIČARJI	904	5	156	237	321	12	6	-	13	7	134	13	-	-
ČRKOSLIKARJI	27	1	4	1	17	2	-	-	-	-	2	-	-	-
OSTALI LIČARJI	348	5	87	112	101	2	12	-	4	1	22	1	-	1
PROIZVAJALCI PAPIRJA	1929	89	463	508	464	140	8	1	6	8	171	60	10	1
PRIPRAVLJALCI PAPIRNE MASE	366	16	91	85	85	21	2	1	1	2	49	12	1	-
POSLOVODJE PRI PRIPRAVI PAPIRNE	43	-	6	4	12	13	-	1	-	1	3	3	-	-
MLEVCI PAPIRNE MASE	76	4	17	19	29	3	1	-	-	-	1	2	-	-
KUHARJI PAPIRNE MASE	8	1	1	1	1	-	-	-	-	-	2	2	-	-
BELILCI PAPIRNE MASE	34	8	5	8	9	-	-	-	-	-	2	2	-	-
OSTALI PRIPRAVLJALCI PAPIRNE MA	205	3	62	53	34	5	1	-	1	1	41	3	1	-
OPRAVNIKI STROJEV ZA PROIZVODNJO	1174	56	282	282	320	85	4	-	3	4	95	37	6	-
POSLOVODJE V STROJNI PROIZVODNJ	141	-	7	9	60	49	-	-	1	-	3	7	5	-
OPRAVNIKI STROJEV ZA PROIZVODNJ	400	10	91	98	122	21	3	-	1	1	40	13	-	-
OPRAVNIKI STROJEV ZA SUŠENJE PA	89	1	22	16	35	2	-	-	-	-	12	-	1	-
OPRAVNIKI STROJEV ZA DODELAVO P	516	44	159	150	97	10	1	-	1	3	37	14	-	-
OPRAVNIKI STROJEV ZA PROIZV.POS	28	1	3	9	6	3	-	-	-	-	3	3	-	-
OSTALI PROIZVAJALCI PAPIRJA IN P	389	17	90	141	59	34	2	-	2	2	27	11	3	1
OSTALI POSLOVODJE V PROIZVODNJI	78	-	6	6	22	29	2	-	-	-	5	5	2	1
ROČNI IZDELOVALCI-DODELOVALCI P	287	17	73	132	32	5	-	-	1	2	18	6	1	-
IZDELOVALCI POSEBNIH VRST PAPIR	24	-	11	3	5	-	-	-	1	-	4	-	-	-
TISKARJI IN KNJIGOVEZI	5157	17	598	1567	1819	318	48	4	12	39	378	322	29	5
ČRKOSTAVCI	559	-	16	113	304	41	6	1	-	5	39	32	1	1
POSLOVODJE ČRKOSTAVCI	48	-	-	3	27	13	1	-	-	-	2	2	-	-
ROČNI ČRKOSTAVCI	106	-	4	4	71	3	-	1	-	1	11	10	1	-
STROJNI ČRKOSTAVCI	186	-	1	70	93	8	1	-	-	2	6	5	-	-
ČRKOLIVARJI	5	-	-	-	4	-	-	-	-	-	1	-	-	-
LOMILCI STAVKOV-SESTAVLJALCI TI	101	-	8	9	59	11	2	-	-	1	4	6	-	1
OSTALI ČRKOSTAVCI	113	-	3	27	50	6	2	-	-	1	15	9	-	-
TISKARSKI STROJNIKI	1050	2	77	175	516	70	15	-	5	6	105	73	5	1
POSLOVODJE TISKARSKI STROJNIKI	142	-	1	5	95	23	5	-	-	-	1	7	4	1
OPRAVNIKI STROJA ZA VISOKI TISK	99	-	7	8	64	3	1	-	-	1	6	9	-	-
OPRAVNIKI STROJA PLOSKEGA TISKA	473	2	32	72	239	24	4	-	1	1	62	36	-	-
OPRAVNIKI STROJA GLOBOKEGA TISK	24	-	3	3	8	4	2	-	-	-	1	3	-	-
OSTALI TISKARSKI STROJNIKI	312	-	34	87	110	16	3	-	4	4	35	18	1	-
STEREOTIPISTI IN GALVANOPLASTIKI	50	-	3	20	15	2	-	-	-	-	9	1	-	-
STEREOTIPISTI	6	-	1	2	3	-	-	-	-	-	-	-	-	-
GALVANOPLASTIKI	6	-	-	1	2	-	-	-	-	-	3	-	-	-
OSTALI IZDELOVALCI TISK.VALJEV	38	-	2	17	10	2	-	-	-	-	6	1	-	-
TISKARSKI GRAVERJI	88	1	11	7	50	8	-	-	-	-	4	5	2	-
POSLOVODJE TISKARSKI GRAVERJI	13	1	1	1	6	2	-	-	-	-	-	1	1	-
LITOGRAFI	13	-	-	2	11	-	-	-	-	-	-	-	-	-
STROJNI GRAVERJI	19	-	5	1	7	4	-	-	-	-	1	1	-	-
GRAVERJI JEDKALCI (KEMIGRAFI)	19	-	3	1	15	-	-	-	-	-	-	-	-	-
OSTALI GRAVERJI	24	-	2	2	11	2	-	-	-	-	3	3	1	-
REPRODUK.FOTOGR.IN KOPISTI V TIS	690	-	19	100	355	56	12	1	-	6	64	73	4	-
POSLOVODJE PRI REPRODUCIRANJU F	51	-	-	3	19	10	5	-	-	1	-	9	4	-
REPRODUKCIJSKI FOTOGRAFI	173	-	3	9	98	13	1	-	-	3	18	28	-	-
FOTOGRAFI RETUŠERJI	175	-	5	29	101	6	2	-	-	-	17	15	-	-

**9. ZAPOSLENE OSEBE V PODJETJIH IN DRUGIH ORGANIZACIJAH PO SKUPINAH POKLICEV IN STOPNJI ŠOLSKE IZOBRAZBE V REPUBLIKI SLOVENIJI, 31. 12. 1993 (nadaljevanje)**

	STOPNJA ŠOLSKE IZOBRAZBE														
	*SKUPAJ	* BREZ * * ŠOLE *	* 4-7 * * RAZR. * * OSN. * * OS.Š. *	* OS- * NOV- * NA *	* ŠOLA * * ZA * * VK *	* SRED- * NJE * * ŠOLE *	* ŠOLA * * ZA * * VKV *	* I. * * STOP- * NJA *	* II. * * STOP- * NJA *	* III. * * STOP- * NJA *	* IV. * * STOP- * NJA *	* V. * * STOP- * NJA *	* VIŠ- * JA * * ŠOLA *	* VI- * SOKA- * ŠOLA *	* NEZ- * NANO *
FOTOGRAFI KOPISTI	103	-	3	17	58	10	1	1	-	1	6	6	-	-	-
OSTALI REPRODUK.FOTOGRAFI-KOPIS	188	-	8	42	79	17	3	-	-	1	23	15	-	-	-
FOTOLABORANTI	144	-	4	26	61	19	1	-	-	2	9	19	3	-	-
POSLOVOVODJE FOTOLABORATORIJEV	15	-	-	-	7	4	-	-	-	-	2	-	2	-	-
RAZVIJALCI POSNETKOV	37	-	1	10	14	3	1	-	-	-	4	3	1	-	-
IZDELOVALCI POSNETKOV	19	-	-	2	12	3	-	-	-	-	-	2	-	-	-
OSTALI FOTOLABORANTI	73	-	3	14	28	9	-	-	-	2	3	14	-	-	-
KNJIGOVEZI	1048	5	198	476	200	34	6	1	3	4	77	43	1	-	-
POSLOVOVODJE KNJIGOVEZI	45	-	-	3	29	8	-	-	-	-	4	1	-	-	-
ROČNI KNJIGOVEZI	207	-	27	75	51	3	2	-	1	1	34	13	-	-	-
STROJNI KNJIGOVEZI	298	-	55	130	50	11	3	1	1	2	27	17	1	-	-
OSTALI KNJIGOVEZI	498	5	116	268	70	12	1	-	1	1	12	12	-	-	-
OSTALI DELAVCI V TISKARSTVU	1528	9	270	650	318	88	8	1	4	16	71	76	13	3	1
OSTALI POSLOVOVODJE V TISKARSTVU	67	-	1	5	31	15	1	-	-	1	3	2	8	-	-
OPRAVNIKI STROJEV ZA RAZMNOŽEVA	112	1	10	45	41	2	1	-	2	2	5	3	-	-	-
TISKARJI TKANIN	45	-	13	11	15	4	-	-	-	-	-	2	-	-	-
IZDELOVALCI PEČATOV	3	-	-	1	-	-	-	-	-	-	-	2	-	-	-
OSTALI DELAVCI V TISKARSTVU	1301	8	246	588	231	67	6	1	2	13	63	67	5	3	1
PREDEL.PAPIRJA IN IZDEL.FOTO-FOLI	1933	14	487	842	304	45	8	2	12	19	129	54	10	-	7
KARTONAŽARJI IN IZDEL. PAPIRNE K	1906	14	485	836	296	38	7	2	12	19	129	51	10	-	7
POSLOVOVODJE KARTONAŽE-PAPIRNE KO	116	-	5	12	52	20	5	-	-	-	3	9	10	-	-
IZDELOVALCI KARTONSKIH IZDELKOV	700	7	180	314	111	9	2	1	4	10	52	10	-	-	-
IZDELOVALCI PAPIRNE KONFEKCIJE	1090	7	300	510	133	9	-	1	8	9	74	32	-	-	7
PROIZVAJALCI FOTO-FOLIJE IN FOTO	27	-	2	6	8	7	1	-	-	-	-	3	-	-	-
POSLOV. V PROIZV.FOTO-FOLIJE,PLO	6	-	-	-	-	3	1	-	-	-	-	2	-	-	-
IZDELOVALCI FOTO-FOLIJE IN FOTO-	8	-	1	1	4	1	-	-	-	-	-	1	-	-	-
IZDELOVALCI FOTO-PAPIRJA	1	-	-	1	-	-	-	-	-	-	-	-	-	-	-
OSTALI IZDEL.FOTO FOLIJE ZA KOPI	12	-	1	4	4	3	-	-	-	-	-	-	-	-	-
OBDELOVALCI IN PREDELOVALCI TOBAK	289	1	63	163	20	8	1	-	4	4	16	8	1	-	-
OBDELOVALCI TOBAKA	12	-	6	4	1	-	-	-	-	-	1	-	-	-	-
SORTIRCI TOBAKA	1	-	-	1	-	-	-	-	-	-	-	-	-	-	-
MEŠALCI TOBAKA	8	-	6	2	-	-	-	-	-	-	-	-	-	-	-
DRUGI OBDELOVALCI TOBAKA	3	-	-	1	1	-	-	-	-	-	1	-	-	-	-
PREDELOVALCI TOBAKA	277	1	57	159	19	8	1	-	4	4	15	8	1	-	-
POSLOVOVODJE PREDELAVE TOBAKA	23	-	1	7	7	4	1	-	-	-	-	2	1	-	-
PROIZVAJALCI CIGARET	210	1	50	124	9	2	-	-	4	4	12	4	-	-	-
DRUGI DELAVCI PRI PREDELAVI TOB	44	-	6	28	3	2	-	-	-	-	3	2	-	-	-
PROIZVAJALCI PREHRAMBENIH PROIZVO	8502	96	1712	2518	2265	322	195	2	59	152	869	276	27	7	2
MLINARJI IN PODOBNI	224	3	56	47	54	13	11	-	1	3	26	9	1	-	-
POSLOVOVODJE MLINARJI IN PODOBNI	59	-	12	3	22	10	8	-	-	-	2	1	1	-	-
MLINARJI IN LUŠČILCI ŽITA	99	1	21	22	25	3	2	-	1	-	18	6	-	-	-
OSTALI MLINARJI ZRN IN ZAČIMB	66	2	23	22	7	-	1	-	-	3	6	2	-	-	-
PROIZVAJALCI SLADKORJA	55	1	15	10	7	1	-	-	-	-	13	8	-	-	-
POSLOVOVODJE V PROIZVODNJI SLADKO	1	-	-	1	-	-	-	-	-	-	-	-	-	-	-
OPRAVNIKI NAPRAV ZA OBDELAVO SL	14	-	-	-	-	1	-	-	-	-	8	5	-	-	-
OPRAVNIKI RAZPRŠILNIKOV	1	-	-	-	1	-	-	-	-	-	-	-	-	-	-
OSTALI DELAVCI V PROIZVODNJI SL	39	1	15	9	6	-	-	-	-	-	5	3	-	-	-
MESARJI IN PODOBNI	3507	38	683	920	1123	101	94	-	20	57	391	71	7	-	2
POSLOVOVODJE MESARJI	379	-	17	5	223	40	67	-	-	1	8	13	4	-	1
MESARJI	877	1	31	80	437	17	14	-	9	27	240	21	-	-	-
KLAVCI ŽIVINE	303	3	74	65	100	4	3	-	5	14	34	1	-	-	-
SEKAČI MESA	294	3	36	47	149	5	6	-	-	2	41	4	-	-	1
KLOBASARJI	161	2	49	50	51	1	1	-	1	-	4	2	-	-	-
ČISTILCI RIB	73	1	21	40	4	4	-	-	-	-	-	3	-	-	-
OSTALI DEL. PRI PREDEL.MESA-RIB	1420	28	455	633	159	30	3	-	5	13	64	27	3	-	-
DELAVCI PRI KONZERV.PREHRAMB.PRO	1021	14	323	442	117	44	7	-	5	5	24	36	3	1	-
POSLOVOVODJE PRI KONZERV. PREHRAM	97	-	16	20	17	23	4	-	-	-	1	13	2	1	-
KUHARJI KONZERV	14	-	2	10	1	-	-	-	-	1	-	-	-	-	-
OPRAV.IND.KOTLOV ZA PASTER.STER	14	-	1	7	1	1	1	-	-	-	2	1	-	-	-
OPRAV.PRIPRAV ZA ZMRZOVANJE PRE	31	-	5	15	4	1	-	-	-	-	2	4	-	-	-
OPRAVNIKI NAPRAV ZA DEHIDRIRANJ	21	1	10	3	7	-	-	-	-	-	-	-	-	-	-
SOLILCI-NASOLJEVALCI RIB	10	-	2	4	4	-	-	-	-	-	-	-	-	-	-
ČISTILCI-SORTIRCI-PRIPR.,ZELENJ	247	4	95	110	20	5	-	-	-	1	4	8	-	-	-
DELAVCI PRI KONZERVIRANJU PREHR	587	9	192	273	63	14	2	-	5	3	15	10	1	-	-
MLEKARJI IN PODOBNI	687	10	136	205	127	65	1	-	2	19	53	60	6	3	-
POSLOVOVODJE MLEKARJI IN PODOBNI	67	-	3	5	27	24	1	-	-	1	-	4	2	-	-
MLEKARJI	174	-	11	29	39	14	-	-	1	10	35	34	1	-	-
OPRAVNIKI NAPRAV ZA PASTERIZACI	42	-	12	13	10	5	-	-	-	-	1	1	-	-	-
MASLARJI	11	-	1	-	6	1	-	-	-	1	2	-	-	-	-

**9. ZAPOSLENE OSEBE V PODJETJIH IN DRUGIH ORGANIZACIJAH PO SKUPINAH POKLICEV IN STOPNJI ŠOLSKE IZOBRAZBE V REPUBLIKI SLOVENIJI, 31. 12. 1993 (nadaljevanje)**

	STOPNJA ŠOLSKE IZOBRAZBE														
	*SKUPAJ*	* BREZ * * ŠOLE,* *1-3 R.* * OS.Š.*	4-7 * * RAZR.* * OSN.* * ŠOLE *	OS- * * NOV- * * NA *	ŠOLA * * ZA * * VK *	SRED- * * NJE * * ŠOLE *	ŠOLA * * ZA * * VKV *	I. * * STOP-* * NJA *	II. * * STOP-* * NJA *	III.* * STOP-* * NJA *	IV. * * STOP-* * NJA *	V. * * STOP-* * NJA *	VIŠ-* * JA * * ŠOLA*	VI-* * SOKA-* * ŠOLA*	NEZ- * NANO
SIRARJI	48	1	10	10	11	6	-	-	-	1	3	5	1	-	-
IZDELOVALCI SLADOLEDA	9	-	2	5	1	-	-	-	-	1	-	-	-	-	-
OSTALI DELAVCI PRI PREDELAVI ML	336	9	97	143	33	15	-	-	1	6	11	16	2	3	-
PEKI IN IZDELOVALCI TESTENIN	1702	21	258	484	519	45	58	2	23	38	190	54	8	2	-
POSLOVODJE, PEKI IN PODOBNI	148	-	5	8	69	16	35	-	-	-	2	7	5	1	-
PEKI	423	1	39	79	128	7	16	-	6	20	108	16	2	1	-
PEKI KRUHA IN PECIVA ROČNO	90	2	9	19	45	1	3	-	-	2	5	3	1	-	-
PEKI KRUHA IN PECIVA STROJNO	367	13	78	87	151	7	2	-	1	7	19	2	-	-	-
IZDELOVALCI TESTENIN	26	-	4	4	9	-	1	-	-	-	3	5	-	-	-
OSTALI DEL. PRI PROIZV. KRUHA I	648	5	123	287	117	14	1	2	16	9	53	21	-	-	-
SLAŠČIČARJI IN IZDELOVALCI SLAŠČ	1058	9	166	307	291	33	24	-	3	29	162	33	1	-	-
POSLOVODJE, SLAŠČIČARJI IN PODOB	66	-	2	2	30	8	16	-	-	2	3	2	1	-	-
SLAŠČIČARJI	449	1	28	53	185	6	7	-	1	16	135	17	-	-	-
IZDELOVALCI ČOKOLADE	76	1	20	32	10	5	-	-	-	1	3	4	-	-	-
IZDELOVALCI BONBONOV	132	-	24	65	23	7	-	-	-	-	8	5	-	-	-
OSTALI IZDELOVALCI SLAŠČIC	335	7	92	155	43	7	1	-	2	10	13	5	-	-	-
PREDEL. KAVE, KAKAA, ČAJA IN PROIZV	171	-	48	77	14	13	-	-	4	1	9	3	1	1	-
POSLOVODJE V PROIZVODNJI ZAČIMB	10	-	1	-	2	3	-	-	2	-	-	1	1	-	-
PRAŽILCI KAVE	19	-	5	5	1	4	-	-	-	-	2	2	-	-	-
MEŠALCI-POSKUŠALCI KAVE ALI ČA	89	-	25	52	9	-	-	-	2	-	1	-	-	-	-
PROIZVAJALCI ZAČIMB	53	-	17	20	2	6	-	-	-	1	6	-	-	1	-
PROIZVAJALCI JEDILNIH OLJ IN RAS	77	-	27	26	13	7	-	-	1	-	1	2	-	-	-
POSLOV. V PROIZV. JEDIL.OLJ-RAS	9	-	2	-	2	5	-	-	-	-	-	-	-	-	-
STISKALCI SEMEN ZA JEDILNA OLJA	13	-	6	6	1	-	-	-	-	-	-	-	-	-	-
RAFINERJI JEDILNEGA OLJA	47	-	16	18	8	1	-	-	1	-	1	2	-	-	-
OPRAV. STROJEV ZA DEHIDRIR. JED	8	-	3	2	2	1	-	-	-	-	-	-	-	-	-
PROIZVAJALCI PIJAČ	1383	29	455	462	209	90	11	1	1	4	55	52	11	3	-
PIVARJI	328	8	102	107	51	25	8	-	8	1	17	8	-	1	-
POSLOVODJE V PROIZVODNJI PIVA	30	-	-	-	10	12	7	-	-	-	-	1	-	-	-
OBDELOVALCI JEČMENA V PROIZVODN	1	-	-	-	1	-	-	-	-	-	-	-	-	-	-
KUHARJI SLADA	4	-	1	1	1	-	-	-	-	-	-	1	-	-	-
FERMENTATORJI SLADA	17	-	5	6	6	-	-	-	-	-	-	-	-	-	-
PROIZVAJALCI KVASA	20	1	10	5	1	2	-	-	-	-	-	1	-	-	-
DELAVCI V PROIZVODNJI PIVA-SLAD	256	7	86	95	32	11	1	-	-	1	17	5	-	1	-
PROIZVAJALCI VINA	253	3	76	81	35	21	1	-	1	2	12	15	6	-	-
POSLOVODJE V VINARSTVU	22	-	2	-	6	10	1	-	-	-	-	-	3	-	-
STISKALCI V PROIZVODNJI VINA	4	-	-	-	2	-	-	-	-	-	1	-	1	-	-
PROIZVAJALCI VINA-VINSKIH PROIZ	34	1	12	11	2	4	-	-	-	-	1	2	1	-	-
OSTALI DELAVCI V PROIZVODNJI VI	193	2	62	70	25	7	-	-	1	2	10	13	1	-	-
PROIZV. ŽGANJA IN OSTALIH ALK.DE	29	2	14	6	2	3	-	-	-	-	1	1	-	-	-
POSLOVODJE PRI DESTILACIJI ALKO	2	-	-	-	1	1	-	-	-	-	-	-	-	-	-
DESTILERJI ALKOHOLA	7	1	3	-	1	-	-	-	-	-	1	1	-	-	-
PROIZVAJALCI LIKERJEV	20	1	11	6	-	2	-	-	-	-	-	-	-	-	-
OSTALI PROIZVAJALCI PIJAČ	773	16	263	268	121	41	2	1	-	1	25	28	5	2	-
POSLOVODJE V PROIZVODNJI PIJAČ	87	1	8	7	23	33	1	-	-	-	1	8	3	2	-
OPRAVNIKI NAPRAV ZA PROIZV. SAD	203	-	80	92	15	3	-	-	-	-	9	4	-	-	-
OPRAVNIKI NAPRAV ZA PROIZV.BREZ	372	9	137	136	65	3	1	1	-	-	10	9	1	-	-
KLETARJI	111	6	38	33	18	2	-	-	-	1	5	7	1	-	-
OSTALI INDUSTRIJSKI IN OBRтни DEL	468	4	153	223	48	14	3	-	6	3	7	6	-	1	-
IZDELOVALCI IN POPRAVLJALCI GLAS	55	-	6	30	11	2	1	-	1	-	1	2	-	1	-
POSLOVODJE V PROIZVODNJI GLASBI	3	-	1	-	1	-	-	-	-	-	-	1	-	-	-
PROIZVAJALCI GLASBIL S STRUNAMI	5	-	-	-	2	2	1	-	-	-	-	-	-	-	-
UGLAŠEVALCI GLASBIL	1	-	-	-	-	-	-	-	-	-	-	1	-	-	-
DELAVCI V PROIZV.-POPRAVLJANJU	46	-	5	30	8	-	-	-	1	-	1	-	-	1	-
IZDELOVALCI KOŠAR	6	-	-	1	1	1	-	-	1	2	-	-	-	-	-
POSLOVODJE PRI IZDELAVI KOŠAR	3	-	-	1	-	-	-	-	-	2	-	-	-	-	-
IZDELOVALCI PLETENEGA POHIŠTVA	3	-	-	-	1	1	-	-	1	-	-	-	-	-	-
IZDELOVALCI ŠČETK, METEL IN PODO	75	1	30	34	4	2	-	-	-	-	4	-	-	-	-
POSLOVODJE V PROIZVODNJI ŠČETK-	6	-	3	2	1	-	-	-	-	-	-	-	-	-	-
OPRAVNIKI STROJEV ZA IZDELAVO Š	5	-	-	-	1	1	-	-	-	-	3	-	-	-	-
OSTALI IZDELOVALCI ŠČETK-METEL	64	1	27	32	2	1	-	-	-	-	1	-	-	-	-
IZDELOVALCI IGRAČ	220	1	66	121	22	5	1	-	-	1	2	1	-	-	-
POSLOVODJE PRI IZDELAVI IGRAČK	6	-	-	1	2	1	1	-	-	-	-	1	-	-	-
IZDELOVALCI IGRAČK	214	1	66	120	20	4	-	-	1	2	-	-	-	-	-
OBDELOVALCI PLUTE	85	2	47	26	8	1	1	-	-	-	-	-	-	-	-
POSLOVODJE PRI OBDELAVI PLUTE	10	-	4	-	5	-	1	-	-	-	-	-	-	-	-
OSTALI OBDELOVALCI PLUTE	75	2	43	26	3	1	-	-	-	-	-	-	-	-	-
PROIZVAJALCI SVEČ IN PODOBNI	27	-	4	11	2	3	-	-	4	-	-	3	-	-	-
STROJNI PROIZVAJALCI SVEČ	26	-	4	10	2	3	-	-	4	-	-	3	-	-	-

## 9. ZAPOSLENE OSEBE V PODJETJIH IN DRUGIH ORGANIZACIJAH PO SKUPINAH POKLICEV IN STOPNJI ŠOLSKE IZOBRAZBE V REPUBLIKI SLOVENIJI, 31. 12. 1993 (nadaljevanje)

	STOPNJA ŠOLSKE IZOBRAZBE														
	*SKUPAJ*	* BREZ * * ŠOLE,* *1-3 R.* * OS.Š.*	4-7 * RAZR.* * OSN.* * ŠOLE *	* OS- * NOV- * NA * ŠOLA *	* ŠOLA * ZA * VK *	* SRED- * NJE * ŠOLE *	* ŠOLA * ZA * VKV *	* I. * STOP- * NJA * SUI *	* II. * STOP- * NJA * SUI *	* III.* * STOP- * NJA * SUI *	* IV.* * STOP- * NJA * SUI *	* V.* * STOP- * NJA * SUI *	* VIŠ-* * JA * ŠOLA*	* VI-* * SOKA-* * ŠOLA*	* NEZ- * NANO
VOSKARJI IN PODOBNI	1	-	-	1	-	-	-	-	-	-	-	-	-	-	-
OPRAVNIKI STABILNIH STROJEV IN NA	3176	37	590	445	1427	320	108	-	9	12	120	91	16	-	1
OPRAVNIKI NAPRAV ZA PROIZV.-PREN	661	3	64	46	258	167	59	-	1	-	19	35	9	-	-
OPRAVNIKI NAPRAV V TERMOELEKTRA	131	-	12	10	60	34	8	-	-	-	2	4	1	-	-
OPRAVNIKI NAPRAV V HIDROELEKTRA	61	-	2	2	28	16	8	-	-	-	1	3	1	-	-
ELEKTROVKLOPNIČARJI	115	-	-	2	42	43	22	-	-	-	-	4	2	-	-
OPRAVNIKI NAPRAV ZA PROIZV.-PRE	354	3	50	32	128	74	21	-	1	-	16	24	5	-	-
OPRAV. OST. STAB. ENERGIJE IN DRUGIH	2515	34	526	399	1169	153	49	-	8	12	101	56	7	-	1
OPRAV. KOMPRESORJEV-PLINSKIH GE	199	1	43	20	97	23	3	-	1	1	5	2	3	-	-
OPRAVNIKI PARNIH KOTLOV	525	4	75	69	294	38	10	-	3	1	10	18	3	-	-
OPRAVNIKI ČRPALNIH POSTAJ	234	7	85	38	74	13	-	-	-	4	9	4	-	-	-
OPRAVNIKI HIDRO-POSTAJ	52	-	8	8	29	4	3	-	-	-	-	-	-	-	-
OPRAVNIKI HLADILNIH NAPRAV	77	1	8	6	44	10	2	-	1	4	1	-	-	-	-
OPRAV. OGREV.-VENTILAC.-KLIMAT.	194	1	18	26	112	12	9	-	-	1	9	6	-	-	-
OPRAV. STAB. NAPRAV Z NOTRANJIM	17	-	2	4	8	1	-	-	-	-	1	1	-	-	-
KURJAČI STABILNIH STROJEV-NAPRA	894	12	204	174	395	30	17	-	3	2	47	9	-	-	1
OSTALI OPRAVNIKI STABIL. STROJEV	323	8	83	54	116	22	5	-	1	2	16	15	1	-	-
OPRAVNIKI GRADBENIH IN PODOBNIH S	2255	37	863	565	643	24	3	-	7	7	89	14	2	-	1
OPRAVNIKI NAPRAV ZA KOPANJE	859	13	315	210	266	7	2	-	5	3	31	7	-	-	-
OPRAVNIKI MEHANIČNIH LOPAT	52	-	24	10	16	-	-	-	-	-	2	-	-	-	-
OPRAVNIKI BULDOŽERJEV	265	6	104	52	92	1	2	-	2	1	5	-	-	-	-
OPRAVNIKI VODNIH BAGROV	15	-	3	5	4	-	-	-	-	-	1	2	-	-	-
OSTALI OPRAV. NAPRAV ZA KOPANJE-	527	7	184	143	154	6	-	-	3	2	23	5	-	-	-
OPRAVNIKI OSTALIH GRADBENIH STRO	1396	24	548	355	377	17	1	-	2	4	58	7	2	-	1
OPRAVNIKI VALJEV	34	-	15	10	8	-	-	-	-	-	1	-	-	-	-
OPRAV. MEŠALNIKOV-STAB. NAPRAV Z	79	4	33	22	19	-	-	-	1	-	-	-	-	-	-
OPRAVNIKI STROJEV ZA UTRJEVANJE	41	-	14	10	12	1	-	-	-	-	2	2	-	-	-
OPRAVNIKI STROJEV ZA BETONIRANJ	47	-	15	13	15	1	-	-	-	1	2	-	-	-	-
OPRAVNIKI STROJEV ZA ASFALTIRAN	56	2	28	17	6	-	-	-	-	-	1	2	-	-	-
OPRAV. STAB.-SAMOPREMIČ. STR. ZA	1139	18	443	283	317	15	1	-	1	3	52	3	2	-	1
OPRAVNIKI TRANSPORTNIH SREDSTEV	20127	92	2780	3427	11086	651	559	6	124	118	866	369	35	7	7
POSADKA KROVA IN BRODARJI-LADJAR	92	1	12	32	17	14	1	-	-	-	1	7	7	-	-
LADIJSKI POSLOVODJE-VODJE KROVA	19	-	1	7	2	4	1	-	-	-	-	1	3	-	-
KRMARJI	29	1	1	9	4	9	-	-	-	-	-	1	4	-	-
MORNARJI KROVA	17	-	1	7	4	1	-	-	-	-	1	3	-	-	-
MORNARJI-BRODARJI-LADJARJI	27	-	9	9	7	-	-	-	-	-	-	2	-	-	-
POSADKA STROJNICE	52	-	4	7	11	10	-	-	-	-	5	10	4	1	-
VODJE LADIJSKE STROJNICE	6	-	-	-	1	2	-	-	-	-	-	1	2	-	-
LADIJSKI STROJNIKI	16	-	-	-	4	5	-	-	-	-	1	4	2	-	-
MAZALCI-KURJAČI LADIJSKIH STROJ	17	-	4	4	2	1	-	-	-	-	3	2	-	1	-
DELAVCI PRI LADIJSKIH STROJH	13	-	-	3	4	2	-	-	-	-	1	3	-	-	-
STROJEVODJE IN KURJAČI LOKOMOTIV	1473	3	75	143	355	199	419	-	-	10	101	166	2	-	-
STROJEVODJE LOKOM.-POMOČNIKI ST	1445	2	63	140	347	196	419	-	-	10	101	165	2	-	-
KURJAČI LOKOMOTIVE	11	-	2	2	5	2	-	-	-	-	-	-	-	-	-
VLAKOVODJE V RUDNIKU-KAMNOLOMU	17	1	10	1	3	1	-	-	-	-	-	1	-	-	-
ZAVIRALCI, KRETNIČARJI IN PREMII	1364	6	380	635	145	40	-	1	8	18	88	37	3	3	-
ZAVIRALCI NA ŽELEZNICI	54	-	14	19	3	3	-	-	-	1	6	7	-	1	-
KRETNIČARJI NA ŽELEZNICI	316	3	104	123	43	15	-	-	-	4	13	6	3	2	-
PREMIKAČI NA ŽELEZNICI	900	3	215	457	89	22	-	1	8	13	68	24	-	-	-
OSTALI ZAVIRALCI-KRETNIČARJI-PR	94	-	47	36	10	-	-	-	-	-	1	-	-	-	-
OSTALI VOZNIKI MOTORNIH VOZIL	15173	49	1618	1937	10215	347	129	4	61	73	589	124	18	3	6
VOZNIKI TRAMVAJEV-ŽIČNIC	72	-	17	9	34	6	1	-	-	-	5	-	-	-	-
ŠOFERJI OSEBNIH AVTOMOBILOV	1327	4	131	144	847	76	43	1	11	9	37	18	6	-	-
ŠOFERJI AVTOBUSOV	2556	5	136	173	2094	43	27	-	2	1	53	17	3	1	1
ŠOFERJI KAMIONOV	9284	31	961	1184	6408	141	46	3	30	53	373	47	3	-	4
OSTALI VOZNIKI CESTNIH VOZIL	1934	9	373	427	832	81	12	-	18	10	121	42	6	2	1
KOČIJAŽI IN VOZNIKI Z VPREGO	6	-	1	1	4	-	-	-	-	-	-	-	-	-	-
KOČIJAŽI-VOZNIKI Z VPREGO V CES	2	-	1	-	1	-	-	-	-	-	-	-	-	-	-
KOČIJAŽI-VOZNIKI Z VPREGO V RUD	4	-	-	1	3	-	-	-	-	-	-	-	-	-	-
OST. DEL. PRI TRANSP. SRED. IN NA	1967	33	690	672	339	41	10	1	55	17	82	25	1	-	1
UPRAVLJALCI VRAT-PREGRAD-KANALO	6	-	1	1	3	-	-	-	-	-	1	-	-	-	-
DELAVCI V SUHEM DOKU PRI ZAPORN	22	-	7	12	1	1	-	-	-	-	1	-	-	-	-
SVETILNIČARJI	11	-	2	5	2	-	-	-	-	-	1	1	-	-	-
DELAVCI PRI TRANSP. SREDSTVIH-N	1928	33	680	654	333	40	10	1	55	16	79	25	1	-	1
OPRAVNIKI DVIGAL-NOSAČI-SKLADIŠČ.	20175	346	6276	6983	4064	1091	188	8	164	100	578	335	34	5	3
OPRAVNIKI DVIGAL	2630	39	1157	925	425	21	7	-	21	8	18	7	1	-	1
OPRAVNIKI RUDARSKIH DVIGAL	13	-	1	2	6	3	-	-	-	-	-	1	-	-	-
OPRAVNIKI NEPREMIČNIH DVIGAL	351	5	131	117	78	3	-	-	14	-	1	2	-	-	-
OPRAVNIKI PREMIČNIH DVIGAL	1725	25	772	618	274	11	4	-	5	2	12	2	-	-	-



**9. ZAPOSLENE OSEBE V PODJETJIH IN DRUGIH ORGANIZACIJAH PO SKUPINAH POKLICEV IN STOPNJI ŠOLSKE IZOBRAZBE V REPUBLIKI SLOVENIJI, 31. 12. 1993 (nadaljevanje)**

*****															
* SKUPAJ * STOPNJA ŠOLSKE IZOBRAZBE															
* SKUPAJ *	* BREZ *	* 4-7 *	* OS *	* ŠOLA *	* SRED *	* ŠOLA *	* I. *	* II. *	* III. *	* IV. *	* V. *	* VIŠ. *	* VI-NEZ. *		
*	* ŠOLE *	* RAZR. *	* NOV. *	* ZA *	* NJE *	* ZA *	* STOP. *	* STOP. *	* STOP. *	* STOP. *	* STOP. *	* JA *	* SOKA. *		
*	* 1-3 R. *	* OSN. *	* NA *	* VK *	* ŠOLE *	* VKV *	* NJA *	* NJA *	* NJA *	* NJA *	* NJA *	* ŠOLA *	* ŠOLA *		
*	* OS.Š. *	* ŠOLE *	* ŠOLA *	*	*	*	* SUI *	* SUI *	* SUI *	* SUI *	* SUI *	*	*		
*****															
DRUGI OPRAVNIKI DVIGAL-NAPRAV Z NOSAČI	541	9	253	188	67	4	3	-	2	6	5	2	1	-	1
NAKLADALCI-RAZKLADALCI LADIJ	4279	120	1783	1716	400	66	8	1	38	25	84	34	3	-	1
NAKLADALCI-RAZKLAD. VAGONOV-LETA	367	4	161	132	51	13	-	-	-	3	3	-	-	-	-
DELAVCI PRI NOTRANJEM TRANSPORT	750	28	376	250	57	2	-	-	19	3	11	4	-	-	-
DELAVCI PRI PRENOSU BLAGA ALI T	2331	59	938	994	204	34	5	-	11	14	45	23	3	-	1
SKLADIŠČNI DELAVCI	831	29	308	340	88	17	3	1	8	8	25	4	-	-	-
SKLADIŠČNIKI	13266	187	3336	4342	3239	1004	173	7	105	67	476	294	30	5	1
DELAVCI PRI SORT.-PAKIR.-ETIKET	6326	48	1104	1546	2174	801	138	5	23	28	251	184	22	2	-
OSTALI SKLADIŠČNI DELAVCI	3365	62	1113	1429	451	109	14	1	30	15	91	46	3	-	1
TRGOVSKO OSEBJE	3575	77	1119	1367	614	94	21	1	52	24	134	64	5	3	-
ORGANIZATORJI BLAGOVNEGA PROMETA	50334	48	1105	3572	20676	9569	2200	16	38	359	5238	3557	2466	1482	8
KOMERCIALISTI	15465	-	58	586	2197	6683	383	2	2	17	220	1648	2246	1418	5
TRGOVSKI PREDSTAVNIKI-ZASTOPNIK	10922	-	21	327	1176	4661	221	1	2	11	143	1361	1802	1191	5
KONTROLORJI-INŠPEKTORJI V BLAGO	1591	-	3	86	351	611	63	-	-	2	52	120	188	115	-
OSTALI ORGANIZATORJI BLAGOVNEGA	140	-	1	4	21	57	12	-	-	-	2	15	20	8	-
PRODAJALCI IN POSREDNICI	2812	-	33	169	649	1354	87	1	-	4	23	152	236	104	-
TRGOVSKI POSLOVODJE	32790	21	635	2323	17910	2739	1777	12	30	321	4898	1847	212	62	3
PRODAJALCI V TRGOVINI	6314	1	42	232	3054	1125	1372	-	1	8	97	264	86	31	1
POSREDNICI V BLAGOVNEM PROMETU	23897	9	327	1567	14086	1217	343	11	20	279	4619	1317	81	19	2
RAZKAZOVALCI BLAGA	425	1	15	31	98	111	10	-	-	-	39	91	22	7	-
OSTALI DELAVCI V BLAGOVNEM PROM	144	-	3	4	33	58	2	-	-	-	10	32	2	-	-
SKLADIŠČNIKI IN MANIPULANTI Z BL	2010	10	248	489	639	228	50	1	9	34	133	143	21	5	-
SKLADIŠČNIKI V TRGOVINI	2079	27	412	663	569	147	40	2	6	21	120	62	8	2	-
MANIPULANTI Z BLAGOM V TRGOVINI	1214	17	210	339	384	108	33	1	3	6	65	40	6	2	-
GOSTINCI	865	10	202	324	185	39	7	1	3	15	55	22	2	-	-
VODJE GOSTINSKIH ENOT(RAZEN DIRE	21687	158	2592	5360	7725	1450	259	11	64	236	2567	1077	129	54	5
VODJE HOTELOV-DEPANDANS IN PODO	995	1	31	88	398	257	78	-	1	2	23	45	46	25	-
VODJE RESTAVRACIJ-GOSTINSKIH OB	125	-	2	3	25	42	8	-	-	-	7	3	22	13	-
OSTALI VODJE GOSTINSKIH OBJEKTO	436	-	7	32	181	122	50	-	-	-	7	17	12	8	-
PRIPRAVLJALCI JEDI	434	1	22	53	192	93	20	-	1	2	9	25	12	4	-
ŠEFI KUHINJ	11113	66	1479	2618	4202	462	121	7	41	148	1483	462	14	7	3
KUHARJI	801	1	31	39	450	165	46	-	-	1	26	24	10	7	1
KUHARJI-SPECIALISTI	6821	22	549	952	3241	227	63	4	12	112	1279	356	3	-	1
OSTALI PRIPRAVLJALCI JEDI	208	-	21	26	99	15	4	-	-	1	26	16	-	-	-
NATAKARJI IN PODOBNI	3283	43	878	1601	412	55	8	3	29	34	152	66	1	-	1
NATAKARJI	5825	11	343	1260	2623	220	42	1	11	61	948	297	5	1	2
TOČILCI-MEŠALCI PIJAČ	5177	8	234	1004	2431	195	40	1	8	57	907	284	5	1	2
OSTALI DEL. V GOSTINSKIH STORITV	648	3	109	256	192	25	2	-	3	4	41	13	-	-	-
RECEPTORJI-PORTIRJI	3754	80	739	1394	502	511	18	3	11	25	113	273	64	21	-
GOSPODARJI-GOSPODINJE V HOTELU-	930	8	47	130	176	317	9	-	1	6	20	166	43	7	-
SOBARJI-SOBARICE	188	-	7	12	32	100	-	-	-	1	-	7	16	13	-
DELAVCI PRI GOSTINSKIH STORITVA	937	25	280	493	71	32	-	-	2	5	14	15	-	-	-
FRIZERJI IN PODOBNI	1699	47	405	759	223	62	9	3	8	13	79	85	5	1	-
BRIVSKI-FRIZERSKI-LASULJARSKI P	972	-	21	43	583	42	10	1	-	15	230	23	3	1	-
BRIVCI	772	-	9	520	6	9	-	-	-	8	204	15	-	1	-
FRIZERJI-LASULJARJI	73	-	-	46	2	5	-	-	-	-	18	1	-	1	-
PEDIKERJI-MANIKERJI	16	-	-	2	10	-	-	-	-	-	4	-	-	-	-
KOZMETIKI-MASERJI-ŠMINKARJI IN P	644	-	-	6	453	2	4	-	-	8	159	12	-	-	-
KOZMETIKI-ŠMINKARJI	39	-	-	1	11	2	-	-	-	-	23	2	-	-	-
MASERJI-DELAVCI V KOPALIŠČU IN	200	-	21	34	63	36	1	1	-	7	26	8	3	-	-
DELAVCI PRI VZDRŽ. OBJEKTOV IN ČI	49	-	-	1	17	6	1	-	-	1	16	5	2	-	-
UPRAVITELJI ZGRADB IN HIŠNO POMO	151	-	21	33	46	30	-	1	-	6	10	3	1	-	-
UPRAVITELJI JAVNIH ZGRADB	21994	742	6943	9748	2577	524	101	17	101	136	700	337	44	13	11
UPRAVITELJI ZGRADB	1939	11	255	306	1008	171	51	2	2	7	63	39	19	5	-
POMOŽNO HIŠNO OSEBJE	1040	6	105	162	561	96	32	2	-	4	33	24	12	3	-
ČISTILCI-PRALCI-LIKALCI OBLAČIL-	889	5	149	139	444	75	19	-	2	2	30	15	7	2	-
POSLOVODJE ČISTILCI-PRALCI-LIKA	10	-	1	5	3	-	-	-	-	1	-	-	-	-	-
ČISTILCI OBLAČIL	2649	48	755	1218	322	61	6	4	21	38	115	50	8	2	1
PRALCI OBLAČIL-PERILA	165	2	38	42	43	18	5	-	1	-	4	4	6	2	-
LICALCI OBLAČIL-PERILA	85	2	16	38	10	2	1	-	1	1	9	5	-	-	-
DIMNIKARJI	1192	34	383	576	119	21	-	-	3	12	24	19	1	-	-
DIMNIKARJI	1207	10	318	562	150	20	-	4	16	25	78	22	1	-	1
OSTALI DELAVCI PRI VZDRŽEVANJU Č	217	-	21	27	103	3	13	-	2	1	43	4	-	-	-
POSLOVODJE ČISTILCI-PRALCI ZGRA	217	-	21	27	103	3	13	-	2	1	43	4	-	-	-
ČISTILCI-PRALCI	17189	683	5912	8197	1144	289	31	11	76	90	479	244	17	6	10
ODNAŠALCI SMETI-FEKALIJI	224	-	39	48	49	42	15	-	1	-	11	12	4	3	-
ASANATORJI-KAFILERJI	7965	395	2929	3798	468	104	10	2	12	38	120	79	5	2	3
	551	56	244	194	32	1	-	1	3	3	14	3	-	-	-
	29	3	10	6	6	2	-	-	-	-	2	-	-	-	-

9. ZAPOSLENE OSEBE V PODJETJIH IN DRUGIH ORGANIZACIJAH PO SKUPINAH POKLICEV IN STOPNJI ŠOLSKE IZOBRAZBE V REPUBLIKI SLOVENIJI, 31. 12. 1993 (nadaljevanje)

	STOPNJA ŠOLSKE IZOBRAZBE														
	*SKUPAJ*														
	* BREZ * * ŠOLE,* *1-3 R.* * OS.Š.*	* 4-7 * * RAZR.* * OSN.* * ŠOLE *	* OS- * NOV- * OSN.* * ŠOLA *	* ŠOLA * * ZA * * NA * * ŠOLA *	* 589 * 207 * 184 * 2066	* SRED- * NJE * * VK * * ŠOLE *	* ŠOLA * * ZA * * VKV * * SUI *	* I. * * STOP-* * NJA * * SUI *	* II. * * STOP-* * NJA * * SUI *	* III.* * STOP-* * NJA * * SUI *	* IV. * * STOP-* * NJA * * SUI *	* V. * * STOP-* * NJA * * SUI *	* VIŠ-* * JA * * ŠOLA * * ŠOLA *	* VI-* * NEZ-* * SOKA-* * NANO	
DEL. PRI ČIŠČENJU PROIZV.-DRUGI	8420	229	2690	4151	589	140	6	8	60	49	334	148	8	1	7
OSTALI STORITVENI DELAVCI	1162	8	123	138	207	251	5	1	1	1	73	279	50	25	-
POGREBNIKI IN PODOBNO	150	4	54	43	23	13	1	-	1	-	4	5	2	-	-
POGREBNIKI	47	-	13	16	12	3	1	-	1	-	-	1	-	-	-
GROBARJI	93	4	41	26	9	4	-	-	-	-	4	4	1	-	-
DELAVCI PRI BALZAMIRANJU IN PRE	10	-	-	1	2	6	-	-	-	-	-	-	1	-	-
DELAVCI PRI DRUGIH STORITVAH	1012	4	69	95	184	238	4	1	-	1	69	274	48	25	-
TURISTIČNI VODIČI	69	-	3	9	7	32	-	-	-	-	1	10	6	1	-
DELAVCI PRI STAVAH	662	-	2	15	102	185	3	-	-	-	49	249	38	19	-
GARDEROBERJI	67	-	17	22	16	3	1	-	-	1	2	5	-	-	-
OSTALI DELAVCI PRI STORITVAH	214	4	47	49	59	18	-	1	-	-	17	10	4	5	-
OSEBJE DRUŽBENEGA VARSTVA	7581	103	1872	1843	2066	812	39	2	29	35	316	346	92	19	7
OSEBJE MILICE	209	-	-	-	-	60	-	-	-	-	4	120	19	2	4
VODILNO OSEBJE V MILICI	9	-	-	-	-	-	-	-	-	-	-	-	7	2	-
KOMANDIRJI MILICE	13	-	-	-	-	1	-	-	-	-	-	-	12	-	-
MILIČNIKI	186	-	-	-	-	58	-	-	-	-	4	120	-	-	4
DRUGI DELAVCI MILIČNIŠKIH OPRAV	1	-	-	-	-	1	-	-	-	-	-	-	-	-	-
KRIMINALISTI	19	-	-	-	-	-	-	-	-	-	-	-	2	14	3
KRIMINALISTIČNI INŠPEKTORJI-SOD	18	-	-	-	-	-	-	-	-	-	-	-	1	14	3
KRIMINALISTIČNI TEHNIKI	1	-	-	-	-	-	-	-	-	-	-	-	1	-	-
ČUVARJI IN REDARJI	6232	101	1785	1769	1358	623	35	1	27	33	236	203	46	12	3
ČUVARJI PREMOŽENJA-OBJEKTOV	5440	96	1582	1583	1219	468	30	1	24	28	212	152	33	9	3
REDARJI	145	-	10	29	27	52	-	-	-	-	8	14	5	-	-
OSTALI ČUVARJI IN PODOBNI	647	5	193	157	112	103	5	-	3	5	16	37	8	3	-
GASILCI	1121	2	87	74	708	129	4	1	2	2	76	21	13	2	-
GASILCI	1067	2	77	74	678	122	4	1	2	2	73	20	10	2	-
GASILCI-IZVEDENCI ZA GAŠENJE PO	54	-	10	-	30	7	-	-	-	-	3	1	3	-	-
VOJAŠKE OSEBE	1293	-	2	45	168	273	6	-	-	9	252	335	59	144	-
VOJAŠKE OSEBE	1	-	-	-	-	-	-	-	-	-	-	-	-	1	-
VOJAŠKE OSEBE	1	-	-	-	-	-	-	-	-	-	-	-	-	1	-
ČASTNIKI IN VOJAKI	1292	-	2	45	168	273	6	-	-	9	252	335	59	143	-
POKLICNI ČASTNIKI	353	-	-	3	24	88	1	-	-	-	20	50	45	122	-
POKLICNI PODČASTNIKI	475	-	-	4	56	130	1	-	-	2	86	171	12	13	-
POKLICNI VOJAKI	464	-	2	38	88	55	4	-	-	7	146	114	2	8	-
UPRAVNI, ADMINISTR. IN PODOBNI DE	51085	11	577	6317	8700	17258	305	6	58	260	1289	8159	5242	2877	26
DELAVCI UPRAVE	12749	-	62	409	775	3779	88	3	1	21	265	2357	2746	2221	22
VOJDE DELA V UPRAVI	1310	-	2	17	55	327	10	-	-	1	7	45	371	474	1
INŠPEKTORJI UPRAVNIH POSLOV	1135	-	-	4	7	108	-	-	-	-	2	27	416	571	-
DRUGI DELAVCI UPRAVE	10304	-	60	388	713	3344	78	3	1	20	256	2285	1959	1176	21
DELAVCI PRI ADMINISTR.-SPLOŠNIH	24266	7	337	3591	5099	8722	101	1	33	137	593	3446	1780	416	3
ORGANIZATORJI SPLOŠNIH-ADMINISTR	2413	-	4	146	227	1045	10	-	-	1	33	387	427	133	-
ORGANIZATORJI KADROVSKEGA DELA-	657	-	1	13	41	224	1	-	-	-	5	35	259	78	-
DELAVCI SPLOŠNIH-ADMINISTRATIVN	15562	2	119	2283	3464	5906	52	-	17	88	398	2497	597	137	2
KADROVSKI DELAVCI IN PODOBNO	1673	-	4	87	192	779	11	-	-	2	7	92	446	52	1
POMOŽNI DELAVCI SPLOŠ.-ADMINISTR	3961	5	209	1062	1175	768	27	1	16	46	150	435	51	16	-
DEL. PRI OBVEŠČ.STRANK IN DAJAN	1066	-	13	86	102	455	9	-	-	3	24	239	101	33	1
DELAVCI PRI OBVEŠČANJU STRANK	174	-	2	20	11	61	3	-	-	1	8	39	19	10	-
DELAVCI PRI DAJANJU TURIST. INF	403	-	1	22	26	208	1	-	-	1	8	94	32	10	-
DEL. PRI OBVEŠČ.-SPREJEM.-ODPRA	489	-	10	44	65	186	5	-	-	1	8	106	50	13	1
OPRAVNIKI STROJEV ZA OBDELAVO PO	3088	1	31	547	617	1043	32	1	3	9	48	428	201	127	-
OPRAVNIKI STROJEV ZA AVT. OBDEL	1896	-	16	251	328	726	10	1	-	4	27	278	156	99	-
OPRAVNIKI KNJIGOV. STROJEV ZA O	454	-	2	61	99	193	15	-	1	-	7	57	13	6	-
OPRAVNIKI OST.STR.ZA OBDELAVO P	452	1	5	114	115	91	6	-	1	4	12	58	27	18	-
OPRAVNIKI POMOŽNIH STROJEV ZA O	286	-	8	121	75	33	1	-	1	1	2	35	5	4	-
DELAVCI PRI OST. ADMINISTR. IN P	9916	3	134	1684	2107	3259	75	1	21	90	359	1689	414	80	-
DEL. PRI SPREJEMU-PREGLEDU-UREJ	2608	1	48	398	493	952	24	-	6	20	80	411	162	13	-
DEL. PRI STAT.OPRAV. ZBIR.-ŠIFR	1102	-	13	156	185	449	20	-	2	3	24	136	96	18	-
STENOGRAFI-STROJEPISCI IN PODOB	1925	-	11	527	534	379	2	1	1	42	132	288	8	-	-
PRIMERJALCI-KOREKTORJI	165	1	3	10	42	81	6	-	1	-	2	9	6	4	-
DELAVCI SPLOŠNIH-ADMINISTRATIVNI	4116	1	59	593	853	1398	23	-	11	25	121	845	142	45	-
DELAVCI PRI RAČUN.-BLAG. IN POD.	39452	14	473	3403	6688	19877	371	5	15	86	481	4710	2649	671	9
DELAVCI PRI RAČUNOVODSKIH-FINANČ	29902	2	130	2291	3964	16296	227	4	8	51	228	3607	2446	646	2
ORGANIZATORJI RAČUNOVOD.-FINAČN	2722	-	-	61	100	1347	10	-	1	-	4	93	766	340	-
RAČUNOVODJE	2865	-	-	62	111	1696	5	-	-	4	11	268	572	135	1
KONTISTI-KNJIGOVODJE	11063	-	47	1011	1687	6321	75	-	1	25	92	1375	390	38	1
LIKVIDATORJI	2374	-	2	157	309	1321	32	1	3	2	19	448	66	14	-
DELAVCI FINANČNE-RAČUNOVODSKE E	10878	2	81	1000	1757	5611	105	3	3	20	102	1423	652	119	-
DELAVCI PRI BLAG. IN PODOBNIH DE	7462	2	119	742	1975	3054	76	1	3	29	236	1047	156	15	7
ORGANIZATORJI BLAGAJNIŠKIH DEL	361	-	1	16	28	226	2	-	-	-	4	30	51	3	-

**9. ZAPOSLENE OSEBE V PODJETJIH IN DRUGIH ORGANIZACIJAH PO SKUPINAH POKLICEV IN STOPNJI ŠOLSKE IZOBRAZBE V REPUBLIKI SLOVENIJI, 31. 12. 1993 (nadaljevanje)**

	STOPNJA ŠOLSKE IZOBRAZBE														
	*SKUPAJ	* BREZ	* 4-7	* OS-	* ŠOLA	* SRED-	* ŠOLA	* I.	* II.	* III.	* IV.	* V.	* VIŠ-	* VI-	* NEZ-
		* ŠOLE,	* RAZR.	* NOV-	* ZA	* NJE	* ZA	* STOP-	* STOP-	* STOP-	* STOP-	* STOP-	* JA	* SOKA-	* NANO
		*1-3 R.*	* OSN.	* NA	* VK	* ŠOLE	* VKV	* NJA	* NJA	* NJA	* NJA	* NJA	* NJA	* ŠOLA*	* ŠOLA*
	* OS.Š.*	* ŠOLE	* ŠOLA	*	*	*	* SUI	* SUI	* SUI	* SUI	* SUI	*	*	*	
BLAGAJNIKI	4529	-	41	404	1208	1987	40	1	2	19	132	624	59	6	6
DELAVCI PRI BLAGAJNIŠKIH DELIH	2572	-	77	322	739	841	34	-	1	10	100	393	46	6	1
DELAVCI PRI MANIPULACIJI Z INVEN	2088	10	224	370	749	527	68	-	4	6	17	56	47	10	-
VODJE V EKONOMATU-VODJE INVENTA	1414	6	158	246	556	326	50	-	2	2	14	21	30	3	-
DELAVCI PRI NABAVI-MANIPUL. Z I	674	4	66	124	193	201	18	-	2	4	3	35	17	7	-
DELAVCI MANIPUL. DEL V PROMETU-ZV	8855	9	957	2188	1746	1840	111	1	54	109	717	857	242	22	2
UPRAVLJALCI PROMETA IN ZVEZ	1290	1	30	88	286	549	33	-	-	1	43	90	153	16	-
UPRAVNIKI POSTAJ-LUK-PRISTANIŠČ	108	-	1	4	14	60	1	-	-	-	-	3	19	6	-
UPRAVNIKI POŠT	373	-	3	16	87	154	5	-	-	1	22	36	48	1	-
OSTALI UPRAVLJALCI PROMETA-ZVEZ	809	1	26	68	185	335	27	-	-	-	21	51	86	9	-
VLA KOVODJE IN PODOBNI	1864	2	196	413	383	488	20	-	3	14	108	190	46	1	-
VLA KOVODJE-KONTROLORJI PROMETA	451	-	65	131	78	90	8	-	-	7	15	27	30	-	-
ODPRAVNIKI-PROMETNIKI V PROMETU	779	-	50	91	111	347	7	-	-	1	11	148	13	-	-
SPREVEDNIKI-VLA KOVNO OSEBJE	634	2	81	191	194	51	5	-	3	6	82	15	3	1	-
POŠTARJI IN KURIRJI	3754	5	558	1012	556	579	32	1	45	72	447	411	30	4	2
PISMONOŠE	1719	-	398	581	246	80	20	1	43	57	184	99	7	2	1
USMERJEVALCI POŠTNIH POŠILJK	464	2	43	133	58	129	2	-	1	4	44	43	4	1	-
MANIPULATIVNI DELAVCI PRI POŠT.	1571	3	117	298	252	370	10	-	1	11	219	269	19	1	1
OPRAVNIKI TELEKOMUNIK. NAPRAV V	1947	1	173	675	521	224	26	-	6	22	119	166	13	1	-
TELEFONISTI	1418	1	166	546	372	96	20	-	6	21	72	111	6	1	-
TELEGRAFISTI	274	-	4	71	84	50	1	-	-	-	31	30	3	-	-
OPRAVNIKI TELEKOMUNIKACIJSKIH N	255	-	3	58	65	78	5	-	-	1	16	25	4	-	-
ČLANI SK.DPS IN FUNK.IO-UO NA STA	1601	-	1	3	10	123	5	-	-	-	1	12	251	1195	-
FUNK.SK. SFRJ,SRS,SAP NA STAL. D	165	-	1	-	1	19	-	-	-	-	-	2	33	109	-
FUNKC.SK. SFRJ,SR,SAP, NA STAL.	100	-	-	-	1	16	-	-	-	-	-	1	12	70	-
VOLJENI FUNK.-DEL. V OBL. SK.NA	65	-	1	-	-	3	-	-	-	-	-	1	21	39	-
VOLJENI FUNK. IO-UO NA STAL.DOLŽ	939	-	-	1	4	46	4	-	-	-	1	7	146	730	-
PREDS.-ČLANI IS.SEKR.IS,PREDS.D	194	-	-	1	2	16	-	-	-	-	1	1	44	129	-
NAM.SEKR;POM.PRED.KOM.IN DR.K.T	507	-	-	-	2	18	-	-	-	-	-	3	37	447	-
VODIT. UO-ORG.IS,NAMESTNIKI-POM	226	-	-	-	-	12	4	-	-	-	-	1	64	145	-
DIPLOMATSKI-KONZULARNI PREDSTAV	12	-	-	-	-	-	-	-	-	-	-	2	1	9	-
VODJE SODIŠČ,TOŽILSTEV,PRAVOBRAN	106	-	-	-	-	-	-	-	-	-	-	-	-	106	-
PREDSTOJNIKI SODIŠČ	52	-	-	-	-	-	-	-	-	-	-	-	-	52	-
PREDSTOJNIKI JAVNIH TOŽILSTEV	43	-	-	-	-	-	-	-	-	-	-	-	-	43	-
PREDSTOJNIKI PRAVOBRANILSTEV	11	-	-	-	-	-	-	-	-	-	-	-	-	11	-
DRUGI FUNK.SKUP.IN IS NA STAL.DO	391	-	-	2	5	58	1	-	-	-	-	3	72	250	-
SEKR.NAM.ZBOR.-KOM.IN DR.KOL.TE	146	-	-	2	3	38	1	-	-	-	-	1	23	78	-
ČLANI SVETOV KOMIS.-STAL.TEL.SK	17	-	-	-	-	3	-	-	-	-	-	-	5	9	-
FUNKCIONARJI SKUPŠČIN-IS NA STA	228	-	-	-	2	17	-	-	-	-	-	2	44	163	-
VOD.-ORG. V OZD IN DRUGIH SAM.ORG	21380	-	17	414	1476	5354	292	-	2	10	186	663	5260	7700	6
VODIT.-ORG.POSLOV. V OZD V GOSPO	20512	-	17	410	1461	5222	288	-	2	10	183	640	5038	7235	6
DIREKTORJI-PREDSEDNIKI POSL.KOL	8088	-	10	258	804	2185	70	-	2	4	124	379	1598	2650	4
VOD.-ORG. PROIZVODNJE IN PROIZV	3962	-	5	46	265	1160	130	-	-	4	22	92	1021	1215	2
VOD.-ORG.RAZISK.,RAZVOJA,PLANA,	1261	-	-	1	22	148	3	-	-	1	2	6	283	795	-
VOD.-ORG. FINANČNEGA-RAČUNOVODS	1147	-	-	6	10	214	3	-	-	2	22	402	488	-	-
VODITELJI-ORGANIZATORJI TRANSP	271	-	-	9	33	107	6	-	-	-	1	5	84	26	-
VODITELJI-ORGANIZATORJI KOMERCI	3062	-	2	57	182	819	37	-	-	1	17	90	843	1014	-
VODITELJI-ORGANIZATORJI SPLOŠ.-	1029	-	-	7	38	150	6	-	-	-	1	7	389	431	-
VODITELJI-ORGANIZATORJI V OZD G	1692	-	-	26	107	439	33	-	-	-	14	39	418	616	-
VODITELJI V OZD DRUŽBENIH DEJAVN	868	-	-	4	15	132	4	-	-	-	3	23	222	465	-
VODITELJI ORG. ZA VZGOJO-IZOBRA	198	-	-	-	3	43	2	-	-	-	-	9	73	68	-
VODITELJI ORG. ZA KULTURO-PODOB	115	-	-	-	5	18	-	-	-	-	3	3	19	67	-
VODITELJI ZNANST.-RAZISK.ORGANI	96	-	-	-	-	1	-	-	-	-	-	-	8	87	-
VODITELJI ZDRAVST. IN PODOB. OR	195	-	-	-	-	6	-	-	-	-	-	1	30	158	-
VODITELJI DOMOV INTERNATOV IN P	88	-	-	3	2	18	1	-	-	-	-	5	38	21	-
VODITELJI SAMOUP.ORG.-SKUP. V D	176	-	-	1	5	46	1	-	-	-	-	5	54	64	-
VOD.ZBORNIC,ZDRUŽ.,SIS DPO NA STA	466	-	-	4	22	120	3	-	-	-	-	15	131	170	1
FUNK.-VOD.ZBOR.,ZDRUŽ.,SIS DPO NA	129	-	-	-	2	18	-	-	-	-	-	-	37	72	-
VOLJENI VODIT. V ZBOR.-SPLOŠ.ZD	46	-	-	-	1	3	-	-	-	-	-	-	13	29	-
VODITELJI V ZBORNICAH-SPLOŠ.ZDR	83	-	-	-	1	15	-	-	-	-	-	-	24	43	-
FUNK.-VODITELJI NA STAL.DOLŽ. V	173	-	-	1	13	38	2	-	-	-	-	3	52	64	-
FUNKCIONARJI DPO NA STALNIH DOL	136	-	-	1	8	30	2	-	-	-	-	2	41	52	-
DRUGI VODITELJI V DPO NA STALNI	37	-	-	-	5	8	-	-	-	-	-	1	11	12	-
FUNK.-VOD.NA STAL.DOLŽ.V DRUŽ.OR	164	-	-	3	7	64	1	-	-	-	-	12	42	34	1
VOLJENI VODITELJI V DRUŽB.ORG.-	72	-	-	2	5	35	1	-	-	-	-	2	16	11	-
DRUGI VODITELJI V DRUŽB.ORG.-DR	92	-	-	1	2	29	-	-	-	-	-	10	26	23	1
STROKOVNJAKI KEMIKI,FIZIKI IPO.	3410	-	10	55	134	1378	6	4	-	5	37	422	271	1088	-
KEMIKI, FIZIKI IN STR. PODOBNIH	1550	-	-	7	15	171	2	-	-	1	6	62	222	1064	-
KEMIKI	1266	-	-	6	9	162	2	-	-	1	5	57	199	825	-

**9. ZAPOSLENE OSEBE V PODJETJIH IN DRUGIH ORGANIZACIJAH PO SKUPINAH POKLICEV IN STOPNJI ŠOLSKE IZOBRAZBE V REPUBLIKI SLOVENIJI, 31. 12. 1993 (nadaljevanje)**

STOPNJA ŠOLSKE IZOBRAZBE															
* SKUPAJ	* BREZ ŠOLE, * 1-3 R. * OS.Š. *	* 4-7 R. * OSN.Š. *	* OS-NOVA ŠOLA *	* ŠOLA ZA VK *	* SREDNJA ŠOLA *	* ŠOLA ZA VKV *	* I. STOPNJA *	* II. STOPNJA *	* III. STOPNJA *	* IV. STOPNJA *	* V. STOPNJA *	* VIŠJA ŠOLA *	* VIŠJA ŠOLA * NEZAKONNO *		
FIZIKI	255	-	-	1	6	5	-	-	-	-	1	2	21	219	-
GEOFIZIKI	29	-	-	-	-	4	-	-	-	-	-	3	2	20	-
TEHNIKI KEMIJSKIH, FIZIKALNIH IN P	1860	-	10	48	119	1207	4	4	-	4	31	360	49	24	-
TEHNIKI KEMIJSKIH VED	1718	-	8	44	103	1116	4	3	-	4	28	340	46	22	-
TEHNIKI FIZIKALNIH VED	79	-	1	1	10	49	-	-	-	-	1	15	1	1	-
TEHNIKI GEOFIZIKALNIH VED	63	-	1	3	6	42	-	-	-	-	2	5	2	1	-
STROKOVNJAKI NA PODR. TEHNIKE-TEHN	33843	1	107	533	2087	13234	693	3	6	30	282	3739	5695	7424	9
GRADBENI INŽENIRJI IN PODOBNI	3118	-	-	4	1	459	4	-	-	-	1	19	846	1784	-
GRADBENI INŽENIRJI	2037	-	-	2	1	403	4	-	-	-	1	14	640	972	-
INŽENIRJI ARHITEKTI	692	-	-	-	-	25	-	-	-	-	-	3	40	624	-
INŽENIRJI GEODEZIJE	263	-	-	2	-	26	-	-	-	-	-	1	120	114	-
INŽENIRJI URBANISTI	70	-	-	-	-	3	-	-	-	-	-	1	9	57	-
KOMUNALNI-SANITARNI INŽENIRJI	56	-	-	-	-	2	-	-	-	-	-	-	37	17	-
ELEKTROINŽENIRJI IN PODOBNI	3484	-	-	8	69	422	27	-	-	-	4	57	918	1977	2
ELEKTROINŽENIRJI	2404	-	-	7	34	303	19	-	-	-	3	47	634	1355	2
INŽENIRJI ELEKTRONIKE	709	-	-	1	23	83	3	-	-	-	-	9	164	426	-
INŽENIRJI ZA TELEKOM.-SISTEME U	371	-	-	-	12	36	5	-	-	-	1	1	120	196	-
STROJNI INŽENIRJI IN PODOBNI	4367	-	-	13	112	936	78	-	-	-	7	90	1612	1519	-
STROJNI INŽENIRJI	4348	-	-	13	112	935	78	-	-	-	6	90	1605	1509	-
LETALSKI INŽENIRJI	13	-	-	-	-	1	-	-	-	-	-	-	5	7	-
LADJEDELNIŠKI INŽENIRJI	6	-	-	-	-	-	-	-	-	-	1	-	2	3	-
RUDARSKI INŽENIRJI	570	-	1	1	-	73	1	-	-	-	-	4	75	415	-
RUDARSKI INŽENIRJI	152	-	-	1	-	15	-	-	-	-	-	1	13	122	-
INŽENIRJI METALURGIJE	268	-	1	-	-	54	1	-	-	-	-	3	50	159	-
INŽENIRJI GEOLOGIJE	150	-	-	-	-	4	-	-	-	-	-	-	12	134	-
INŽENIRJI TEHNOLOGI	2911	-	-	3	73	710	59	-	-	1	1	29	856	1179	-
INŽENIRJI TEHNOLOGIJE	2911	-	-	3	73	710	59	-	-	1	1	29	856	1179	-
INŽENIRJI ORGANIZACIJE	1436	-	-	11	23	231	16	-	-	-	-	12	805	338	-
INŽENIRJI ORGANIZACIJE DELA	875	-	-	8	11	150	8	-	-	-	-	9	393	296	-
INŽENIRJI ZA VARSTVO PRI DELU	561	-	-	3	12	81	8	-	-	-	-	3	412	42	-
TEHNIKI TEHNIČNIH-TEHNOLOŠKIH VE	17957	1	106	493	1809	10403	508	3	6	29	269	3528	583	212	7
GRADBENI TEHNIKI-TEHNIKI ARHITE	2339	-	5	16	35	1908	21	-	-	2	12	272	37	29	2
ELEKTROTEHNIKI-TEHNIKI ZA ELEKT	3833	-	7	34	334	1985	115	1	-	7	66	1196	62	26	-
STROJNI-LADJEDELNIŠKI-LETALSKI	3466	1	37	66	436	1898	104	-	2	6	55	760	72	26	3
TEHNIKI TEHNOLOGI	5385	-	29	88	507	3249	164	1	2	9	69	869	296	100	2
RUDARSKI-METALURŠKI TEHNIKI	379	-	1	3	23	203	5	-	-	2	6	118	15	3	-
TEHNIKI GEOLOGI	76	-	-	2	-	42	-	1	-	-	2	22	4	3	-
GEOMETRI-GEODETI	409	-	1	17	4	267	-	-	-	-	-	82	30	8	-
TEHNIKI ZA ORGANIZACIJO DELA	998	-	15	42	166	544	91	-	-	1	7	78	45	9	-
TEHNIKI-RISARJI	1072	-	11	225	304	307	8	-	2	2	52	131	22	8	-
PROMETNI STROKOVNJAKI	1110	-	10	30	93	499	8	-	-	-	13	135	271	51	-
PROMETNI INŽENIRJI	478	-	-	7	21	136	4	-	-	-	1	7	251	51	-
PROMETNI INŽENIRJI	309	-	-	7	21	113	1	-	-	-	1	1	137	28	-
KOMANDANTI LETAL-PILOTI-NAVIGAT	125	-	-	-	-	20	3	-	-	-	-	-	79	23	-
KAPITANI-ČASTNIKI V POMORSKEM P	27	-	-	-	-	1	-	-	-	-	-	2	24	-	-
KAPITANI-ČASTNIKI V REČNEM-JEZE	1	-	-	-	-	-	-	-	-	-	-	-	1	-	-
LADIJSKI STROJNIKI-INŽENIRJI	16	-	-	-	-	2	-	-	-	-	-	4	10	-	-
PROMETNI TEHNIKI	632	-	10	23	72	363	4	-	-	-	12	128	20	-	-
PROMETNI TEHNIKI	632	-	10	23	72	363	4	-	-	-	12	128	20	-	-
STROKOVNJAKI NARAVOSLOVNIH VED	3684	1	25	25	69	1034	20	3	-	2	27	352	455	1670	1
BIOLOGI, VETERINARJI, AGRONOMI IPD	2194	-	-	1	6	101	6	-	-	-	-	10	426	1644	-
BIOLOGI-ZOOLOGI	308	-	-	-	3	8	-	-	-	-	-	-	10	287	-
VETERINARJI	599	-	-	-	-	9	-	-	-	-	-	9	6	575	-
KMETIJSKI INŽENIRJI	883	-	-	-	1	31	-	-	-	-	-	-	380	471	-
GOZDARSKI INŽENIRJI	404	-	-	1	2	53	6	-	-	-	-	-	1	30	311
TEHNIKI NARAVOSLOVNIH VED	1490	1	25	24	63	933	14	3	-	2	27	342	29	26	1
BIOLOŠKI TEHNIKI IN PODOBNI	135	-	-	1	1	96	1	-	-	-	1	18	9	8	-
VETERINARSKI TEHNIKI	268	-	2	2	8	178	2	1	-	-	-	71	2	1	1
KMETIJSKI TEHNIKI	533	1	10	11	34	255	-	-	-	2	19	179	12	10	-
GOZDARSKI TEHNIKI	554	-	13	10	20	404	11	2	-	-	7	74	6	7	-
STROKOV. MEDIC. VED IN OSTALO MED.	26454	23	751	1926	556	8645	10	5	18	212	204	3769	4885	5447	3
ZDRAVNIKI	4553	-	-	-	-	-	-	-	-	-	-	-	4	4549	-
ZDRAVNIKI SPLOŠNE PRAKSE	1599	-	-	-	-	-	-	-	-	-	-	-	-	1599	-
ZDRAVNIKI SPECIALISTI	1992	-	-	-	-	-	-	-	-	-	-	-	-	1992	-
ZOBOZDRAVNIKI-STOMATOLOGI	849	-	-	-	-	-	-	-	-	-	-	-	4	845	-
ZOBOZDRAVNIKI-SPECIALISTI	113	-	-	-	-	-	-	-	-	-	-	-	-	113	-
FARMACEVTI	896	-	-	-	-	5	-	-	-	-	-	5	56	830	-
FARMACEVTI	800	-	-	-	-	4	-	-	-	-	-	3	53	740	-
FARMACEVTI-SPECIALISTI	96	-	-	-	-	1	-	-	-	-	-	2	3	90	-

9. ZAPOSLENE OSEBE V PODJETJIH IN DRUGIH ORGANIZACIJAH PO SKUPINAH POKLICEV IN STOPNJI ŠOLSKE IZOBRAZBE V REPUBLIKI SLOVENIJI, 31. 12. 1993 (nadaljevanje)

	STOPNJA ŠOLSKE IZOBRAZBE														
	*SKUPAJ*	*BREZ*	*OS-*	*ŠOLA*	*SRED-*	*ŠOLA*	*I.*	*II.*	*III.*	*IV.*	*V.*	*VIŠ-*	*VI-NEZ-*		
	*ŠOLE,*	*RAZR.*	*NOV-*	*ZA*	*NJE*	*ZA*	*STOP-*	*STOP-*	*STOP-*	*STOP-*	*STOP-*	*JA*	*SOKA-*		
	*1-3 R.*	*OSN.*	*NA*	*VK*	*ŠOLE*	*VKV*	*NJA*	*NJA*	*NJA*	*NJA*	*NJA*	*ŠOLA*	*ŠOLA*		
	*OS.Š.*	*ŠOLE*	*ŠOLA*			*SUI*	*SUI*	*SUI*	*SUI*	*SUI*					
MEDICINSKI IN ZDRAVSTVENI TEHNIK	16099	1	18	74	194	8153	-	-	19	39	3447	4093	59	2	
MEDICINSKI TEHNIKI-MEDICINSKE S	10174	-	3	28	91	5003	-	-	12	23	1704	3270	40	-	
ZDRAVSTVENI TEHNIKI	5737	1	12	36	99	3000	-	-	7	16	1725	820	19	2	
BABICE	188	-	3	10	4	150	-	-	-	-	18	3	-	-	
DENTISTI	98	-	-	-	-	1	-	-	-	-	-	95	2	-	
DENTISTI	98	-	-	-	-	1	-	-	-	-	-	95	2	-	
BOLNIČARJI IN POMOŽNO MEDICINSKO	4808	22	733	1852	362	486	10	5	18	193	165	317	637	7	1
BOLNIČARJI	1115	3	112	365	131	131	1	2	9	141	78	138	4	-	-
TERAPEVTI	699	-	4	8	9	59	-	-	-	2	-	14	598	5	-
POMOŽNE MEDICINSKE OSEBE	2994	19	617	1479	222	296	9	3	9	50	87	165	35	2	1
OSTALI STROKOVNJAKI	24364	-	20	312	650	5847	57	4	4	23	62	1496	6932	8951	6
MATEMATIKI, STATISTIKI IN PODOBNI	2562	-	-	19	44	581	3	-	-	-	1	68	751	1095	-
MATEMATIKI	178	-	-	1	4	11	-	-	-	-	-	14	31	117	-
STATISTIKI	226	-	-	3	3	56	1	-	-	-	-	3	71	89	-
ORGANIZATORJI SISTEMOV	1550	-	-	6	16	327	1	-	-	-	-	36	472	692	-
ANALITIKI SISTEMOV	608	-	-	9	21	187	1	-	-	-	1	15	177	197	-
STATISTIČNI IN PODOBNI TEHNIKI	1181	-	5	29	72	578	3	1	-	5	8	241	149	90	-
STATISTIČNI TEHNIKI	178	-	1	16	19	99	1	-	-	1	2	15	13	11	-
TEHNIKI PROGRAMERJI	1003	-	4	13	53	479	2	1	-	4	6	226	136	79	-
EKONOMISTI, FINANČNI IN PODOBNI S	7629	-	2	73	169	1457	27	-	1	4	16	161	2970	2745	4
EKONOMISTI	4800	-	-	25	60	690	12	-	-	1	7	80	2119	1802	4
EKONOMISTI PLANERJI	1338	-	2	30	90	438	12	-	1	2	7	42	413	301	-
KNJIGOVODSKI STROKOVNJAKI	258	-	-	9	12	119	-	-	-	-	-	19	74	25	-
FINANČNI STROKOVNJAKI	1233	-	-	9	7	210	3	-	-	1	2	20	364	617	-
EKONOMSKI IN FINANČNI TEHNIKI	4009	-	11	158	303	2412	15	3	3	11	28	912	123	29	1
EKONOMSKI TEHNIKI	3529	-	11	142	255	2077	13	2	3	8	25	858	108	26	1
FINANČNI TEHNIKI	480	-	-	16	48	335	2	1	-	3	3	54	15	3	-
PRAVNIKI	2545	-	-	-	1	6	-	-	-	-	-	-	558	1980	-
SODNIKI	575	-	-	-	-	-	-	-	-	-	-	-	-	575	-
PRAVOSODNI STROKOVNJAKI	189	-	-	-	-	-	-	-	-	-	-	-	-	1	188
OSTALI PRAVNIKI	1781	-	-	-	1	6	-	-	-	-	-	-	557	1217	-
STROKOVNJAKI DRUŽBENIH VED	3309	-	-	3	4	110	1	-	-	-	-	14	1723	1454	-
GEOGRAFI	48	-	-	-	-	-	-	-	-	-	-	1	5	42	-
ZGODOVINARJI-ARHEOLOGI	140	-	-	-	-	5	1	-	-	-	-	-	6	128	-
ETNOLOGI-ANTROPOLOGI	71	-	-	-	-	1	-	-	-	-	-	-	1	69	-
FILOZOFI	63	-	-	-	-	-	-	-	-	-	-	-	5	58	-
SOCIOLOGI-POLITOLOGI	223	-	-	-	-	7	-	-	-	-	-	-	19	197	-
PSIHOLOGI	578	-	-	-	-	4	-	-	-	-	-	1	14	559	-
PEDAGOGI	793	-	-	-	2	34	-	-	-	-	-	7	462	288	-
STROKOVNJAKI ZA POKLIC. USMER.-	214	-	-	1	2	23	-	-	-	-	-	3	109	76	-
SOCIALNI DELAVCI	1179	-	-	2	-	36	-	-	-	-	-	2	1102	37	-
FILOLOGI IN PODOBNI	448	-	-	1	-	52	-	-	-	-	-	12	64	318	1
FILOLOGI-LINGVISTI	149	-	-	-	-	2	-	-	-	-	-	5	6	136	-
PREVAJALCI-TOLMAČI	299	-	-	1	-	50	-	-	-	-	-	7	58	182	1
STROKOVNJAKI DOKUMENTALISTI	1280	-	2	13	14	185	-	-	2	8	55	412	589	-	-
BIBLIOTEKARSKI STROKOVNJAKI	795	-	1	5	4	124	-	-	2	7	45	349	258	-	-
ARHIVARSKI STROKOVNJAKI	143	-	-	5	5	15	-	-	-	-	4	28	86	-	-
MUZEJSKI STROKOVNJAKI	203	-	1	-	3	24	-	-	-	1	3	11	160	-	-
STROKOVNJAKI DOKUMENTALISTI	139	-	-	3	2	22	-	-	-	-	3	24	85	-	-
NOVINARJI IN NOVINARSKI SODELAVCI	1401	-	-	16	43	466	8	-	-	1	1	33	182	651	-
UREDNIKI-NOVINARJI	846	-	-	10	24	279	6	-	-	-	-	15	105	407	-
NOVINARSKI SODELAVCI	363	-	-	3	11	119	2	-	-	1	1	7	49	170	-
REDAKTORJI	135	-	-	3	2	50	-	-	-	-	-	2	20	58	-
PUBLICISTI	28	-	-	-	2	8	-	-	-	-	-	2	4	12	-
NOVINARSKI TEHNIKI	29	-	-	-	4	10	-	-	-	-	-	7	4	4	-
UČNO OSEBJE	32541	4	76	362	1338	7443	119	5	12	116	187	2105	12353	8418	3
UČNO OSEBJE UNIVERZ,VISOKIH,VIŠJ	2253	-	-	2	6	33	-	-	-	-	-	-	44	2167	1
PROFESORJI UNIVERZ(VISOKIH-VIŠJ	620	-	-	-	-	-	-	-	-	-	-	-	-	620	-
DOCENTI-VIŠJI PREDAVATELJI-PRED	527	-	-	-	-	-	-	-	-	-	-	-	-	527	-
ASISTENTI	688	-	-	1	-	1	-	-	-	-	-	-	5	681	-
STROKOVNI SODELAVCI (KATEDER-SE	418	-	-	1	6	32	-	-	-	-	-	-	39	339	1
UČNO OSEBJE OSTALIH ŠOL	27170	3	40	275	826	6692	59	4	10	51	111	1769	11684	5644	2
PROFESORJI (SREDNJIH-OSNOVNIH-Š	4103	-	-	-	-	15	-	-	-	-	-	14	48	4026	-
PREDMETNI UČITELJI	9050	-	-	9	24	883	13	2	2	3	21	473	6607	1013	-
UČITELJI	7502	-	-	8	53	2157	42	1	1	6	28	464	4259	483	-
VZGOJITELJI	6515	3	40	258	749	3637	4	1	7	42	62	818	770	122	2
OSTALO UČNO OSEBJE	3118	1	36	85	506	718	60	1	2	65	76	336	625	607	-
DIREKTORJI-UPRAVITELJI ŠOL	715	-	-	-	2	101	1	-	-	-	-	5	352	254	-
ŠOLSKI INŠPEKTORJI	4	-	-	-	1	-	-	-	-	-	-	-	2	1	-

**9. ZAPOSLENE OSEBE V PODJETJIH IN DRUGIH ORGANIZACIJAH PO SKUPINAH POKLICEV IN STOPNJI ŠOLSKE IZOBRAZBE V REPUBLIKI SLOVENIJI, 31. 12. 1993 (nadaljevanje)**

	STOPNJA ŠOLSKE IZOBRAZBE														
	*SKUPAJ*	* BREZ * * ŠOLE,* *1-3 R.* * OS.Š.*	* 4-7 * * RAZR.* * OSN.*	* OS- * NOV- * NA	* ŠOLA * * ZA * * VK	* SRED-* * NJE * * ŠOLE *	* ŠOLA * * ZA * * VKV *	* I. * * STOP-* * NJA *	* II. * * STOP-* * NJA *	* III.* * STOP-* * NJA *	* IV. * * STOP-* * NJA *	* V. * * STOP-* * NJA *	* VIŠ-* * JA * * ŠOLA*	* VI-* * SOKA* * ŠOLA*	* NEZ- * NANO
ŠTROKOV. ZA IZOBRAŽ. METODE(PED	250	-	-	-	-	7	-	-	-	-	-	-	14	229	-
OSTALO UČNO IN PODOBNO OSEBJE	2149	1	36	85	503	610	59	1	2	65	76	331	257	123	-
UMETNIKI IN UMETNIŠKI SODELAVCI	1747	2	19	104	126	648	2	-	1	3	21	167	155	498	1
KNJIŽEVNIKI IN KNJIŽEVNI KRITIKI	13	-	-	-	-	2	-	-	-	-	-	1	4	6	-
KNJIŽEVNIKI	12	-	-	-	-	2	-	-	-	-	-	1	4	5	-
KRITIKI	1	-	-	-	-	-	-	-	-	-	-	-	-	1	-
SCENSKI UMETNIKI-SCENSKI SODELAV	572	2	11	59	52	192	1	-	1	2	5	21	49	176	1
REŽISERJI	70	-	-	-	2	34	-	-	-	-	-	1	4	29	-
IGRALCI	171	-	-	5	7	44	1	-	-	-	-	4	11	99	-
VODITELJI-NAPOVEDOVALCI	56	-	-	7	4	25	-	-	-	-	1	5	10	4	-
PRODUCENTI PROGRAMA	101	-	-	5	6	41	-	-	-	-	-	4	15	30	-
SCENSKI SODELAVCI	174	2	11	42	33	48	-	-	1	2	4	7	9	14	1
GLASBENIKI IN GLASBENI SODELAVCI	570	-	7	27	17	155	-	-	-	-	5	48	61	250	-
SKLADATELJI-GLASBENI ARANŽERJI	6	-	-	-	-	-	-	-	-	-	-	1	4	1	-
DIRIGENTI	6	-	-	-	-	-	-	-	-	-	-	-	-	6	-
GLASBENIKI INSTRUMENTALISTI	362	-	-	3	2	81	-	-	-	-	4	32	38	202	-
OPERNI PEVCI	121	-	6	21	13	53	-	-	-	-	1	3	5	19	-
GLASBENI SODELAVCI	75	-	1	3	2	21	-	-	-	-	-	12	14	22	-
KOREOGRAFI IN PLESALCI	62	-	-	11	4	27	-	-	-	-	-	9	10	1	-
KOREOGRAFI	7	-	-	-	1	3	-	-	-	-	-	-	2	1	-
PLESALCI	55	-	-	11	3	24	-	-	-	-	-	9	8	-	-
LIKOVNI UMETNIKI IN LIKOVNI SODE	529	-	1	7	53	272	1	-	-	1	11	88	30	65	-
SLIKARJI-KIPARJI	61	-	-	1	7	9	-	-	-	-	1	2	6	35	-
OBLIKOVALCI-UMETNIKI UPORABNE U	302	-	-	5	22	175	1	-	-	-	5	50	18	26	-
SCENOGRAFI-KOSTUMOGRAFI	5	-	-	-	1	3	-	-	-	-	-	-	1	-	-
DEKORATERJI-RISARJI	124	-	1	1	15	71	-	-	-	1	4	25	4	2	-
UMETNIŠKI FOTOGRAFI-SNEMALCI	37	-	-	-	8	14	-	-	-	-	1	11	1	2	-
ARTISTI IN HUMORISTI	1	-	-	-	-	-	-	-	-	-	-	-	1	-	-
HUMORISTI	1	-	-	-	-	-	-	-	-	-	-	-	1	-	-
DELAVCI NA PODROČJU TELESNE KULTU	343	-	3	23	38	101	2	-	-	-	11	45	56	63	1
ŠTROKOVNO-PEDAG.OSEBJE NA PODR.T	316	-	3	16	37	96	2	-	-	-	8	34	56	63	1
ŠPORTNI TRENERJI-VADITELJI	198	-	3	14	28	60	1	-	-	-	7	30	27	28	-
ORGANIZATORJI REKREACIJE	75	-	-	2	9	25	1	-	-	-	-	3	19	15	1
ŠTROK.-PEDAG.OSEBJE NA PODROČ.T	43	-	-	-	-	11	-	-	-	-	1	1	10	20	-
PROFESIONALNI ŠPORTNIKI	27	-	-	7	1	5	-	-	-	-	3	11	-	-	-
PROFESIONALNI ŠPORTNIKI	27	-	-	7	1	5	-	-	-	-	3	11	-	-	-
DELAVCI BREZ POKLICA	8310	481	928	2222	514	353	57	3	29	65	230	180	68	56	3124
DELAVCI BREZ STALNEGA POKLICA	1	-	-	1	-	-	-	-	-	-	-	-	-	-	-
DELAVCI BREZ STALNEGA POKLICA	1	-	-	1	-	-	-	-	-	-	-	-	-	-	-
NK DELAVCI,NERAZVRŠČENI DRUGOD	5178	481	928	2220	514	353	57	3	29	65	227	179	68	54	-
NK DELAVCI,NERAZVRŠČENI DRUGOD	5178	481	928	2220	514	353	57	3	29	65	227	179	68	54	-
DELAVCI, KI SE NE MOREJO GRUPIRAT	1	-	-	-	-	-	-	-	-	-	1	-	-	-	-
DELAVCI, KI PRVIČ IŠČEJO ZAPOS	1	-	-	-	-	-	-	-	-	-	1	-	-	-	-
DELAVCI, KI PRVIČ IŠČEJO ZAPOS	3130	-	-	1	-	-	-	-	-	-	2	1	-	2	3124
NEZNANO	3130	-	-	1	-	-	-	-	-	-	2	1	-	2	3124

# 10. ZAPOSLENE ŽENSKE V PODJETJIH IN DRUGIH ORGANIZACIJAH PO SKUPINAH POKLICEV IN STOPNJI ŠOLSKE IZOBRAZBE V REPUBLIKI SLOVENIJI, 31. 12. 1993

	STOPNJA ŠOLSKE IZOBRAZBE															
	*SKUPAJ*	* BREZ * 4-7 * OS- * ŠOLA * SRED- * ŠOLA * I. * II. * III. * IV. * V. * VIŠ- * VI- * NEZ- * ŠOLE, * RAZR. * NOV- * ZA * NJE * ZA * STOP- * STOP- * STOP- * STOP- * STOP- * JA * SOKA- * NANO * 1-3 R. * OSN. * NA * VK * ŠOLE * VKV * NJA * NJA * NJA * NJA * NJA * ŠOLA * ŠOLA * OS.Š. * ŠOLE * ŠOLA * * * * SUI * SUI * SUI * SUI * SUI * * * *														
SLOVENIJA - SKUPAJ	307597	1506	29261	63074	50959	63520	2139	81	1455	2776	15800	24015	29909	21792	1310	
KMETOVALCI	1877	57	522	430	328	147	1	-	5	29	160	151	35	12	-	
POLJEDELCI	751	19	130	116	243	52	1	-	2	19	110	43	10	6	-	
POSLOVODJE V POLJEDELSTVU	46	-	-	2	16	17	-	-	-	-	-	2	6	3	-	
POLJEDELCI	110	9	42	34	7	-	-	-	2	1	9	4	2	-	-	
ZELENJAVARJI	10	-	2	2	1	-	-	-	-	-	4	1	-	-	-	
VRTNARJI IN CVETLIČARJI	518	3	62	51	217	35	1	-	-	16	97	33	1	2	-	
DRUGI POLJEDELCI	67	7	24	27	2	-	-	-	-	2	-	3	1	1	-	
SADJARJI IN VINOGRADNIKI	314	10	97	62	29	33	-	-	2	4	20	44	10	3	-	
POSLOVODJE V SADJARSTVU IN VINO	28	-	-	-	-	14	-	-	-	-	1	5	8	-	-	
SADJARJI	155	2	42	31	19	13	-	-	-	3	10	31	1	3	-	
VINOGRADNIKI	116	8	52	28	7	5	-	-	2	-	8	6	-	-	-	
DELAVCI V SADNIH DREVESNICAH-TR	15	-	3	3	3	1	-	-	-	1	1	2	1	-	-	
ŽIVINOREJCI, PERUTNINARJI IN PODO	732	28	277	228	45	52	-	-	1	4	27	55	13	2	-	
POSLOVODJE V ŽIVIN.-PERUT. IN P	57	-	1	1	3	31	-	-	-	-	-	10	9	2	-	
ŽIVINOREJCI-REJCI ŽIVINE-PROIZV	306	17	144	73	14	8	-	-	-	3	13	31	3	-	-	
PERUTNINARJI	333	11	122	139	26	10	-	-	1	1	11	11	1	-	-	
ČEBELARJI IN PODOBNI	6	-	1	5	-	-	-	-	-	-	-	-	-	-	-	
REJCI DIVJADI	2	-	-	1	1	-	-	-	-	-	-	-	-	-	-	
REJCI ŽIVALI, PERUTNINE IN PODOB	28	-	9	9	1	3	-	-	-	-	3	3	-	-	-	
OPRAVNIKI KMETIJSKIH STROJEV	4	-	1	-	2	1	-	-	-	-	-	-	-	-	-	
POSLOVODJE KMETIJSKE MEHANIZACI	2	-	-	-	1	1	-	-	-	-	-	-	-	-	-	
OPRAVNIKI KMETIJSKIH STROJEV	2	-	1	-	1	-	-	-	-	-	-	-	-	-	-	
DRUGI KMETOVALCI	76	-	17	24	9	9	-	-	-	2	3	9	2	1	-	
DRUGI POSLOVODJE V KMETIJSTVU	14	-	1	1	4	4	-	-	-	-	-	1	2	1	-	
DELAVCI ZA VARSTVO KMETIJSKIH R	25	-	9	7	4	-	-	-	-	-	1	4	-	-	-	
KMETOVALCI DRUGJE NEUVRŠČENI	37	-	7	16	1	5	-	-	-	2	2	4	-	-	-	
RIBIČI IN LOVCI	6	-	1	3	-	-	-	-	-	-	-	1	1	-	-	
RIBIČI	4	-	-	3	-	-	-	-	-	-	-	-	1	-	-	
RIBIŠKI POSLOVODJE	1	-	-	-	-	-	-	-	-	-	-	-	1	-	-	
MORSKI RIBIČI	1	-	-	1	-	-	-	-	-	-	-	-	-	-	-	
RIBNIKARJI-GOJITELJI RIB	2	-	-	2	-	-	-	-	-	-	-	-	-	-	-	
ŠKOLJKARJI, SPUŽVARJI IN PODOBNO	1	-	-	-	-	-	-	-	-	-	-	1	-	-	-	
POSLOV. NABIRALCEV ULOVA V VODI	1	-	-	-	-	-	-	-	-	-	-	1	-	-	-	
LOVCI	1	-	1	-	-	-	-	-	-	-	-	-	-	-	-	
DRUGI DELAVCI V LOVSTVU	1	-	1	-	-	-	-	-	-	-	-	-	-	-	-	
GOZDNI DELAVCI	72	7	21	27	4	7	-	-	-	-	1	2	2	1	-	
SEKAČI LESA	3	-	-	-	1	1	-	-	-	-	-	1	-	-	-	
DELOVODJE PRI SEČNJI LESA	1	-	-	-	-	1	-	-	-	-	-	-	-	-	-	
TESARJI DEBEL	2	-	-	-	1	-	-	-	-	-	-	1	-	-	-	
MANIPULANTI Z LESOM	3	-	2	-	-	1	-	-	-	-	-	-	-	-	-	
SPRAVLJALCI LESA	1	-	1	-	-	-	-	-	-	-	-	-	-	-	-	
MERILCI IN CENILCI LESA	2	-	1	-	-	1	-	-	-	-	-	-	-	-	-	
GOZDARJI	57	4	18	22	3	5	-	-	-	-	1	1	2	1	-	
DELOVODJE IN NADZORNIKI V GOZDA	3	-	-	-	-	2	-	-	-	-	-	-	-	1	-	
GOZDARJI	4	-	-	1	-	2	-	-	-	-	-	1	-	-	-	
GOJITELJI GOZDOV	50	4	18	21	3	1	-	-	-	-	1	-	2	-	-	
DRUGI GOZDNI DELAVCI	9	3	1	5	-	-	-	-	-	-	-	-	-	-	-	
OSTALI GOZDNI DELAVCI	9	3	1	5	-	-	-	-	-	-	-	-	-	-	-	
RUDARJI	48	-	8	7	4	17	-	-	-	1	-	10	-	1	-	
JAMSKI DELAVCI	21	-	6	3	1	4	-	-	-	-	-	6	-	1	-	
JAMSKI POSLOVODJE IN NADZORNIKI	6	-	-	-	-	3	-	-	-	-	-	2	-	1	-	
JAMSKI KOPAČI IN VRTALCI	4	-	2	1	1	-	-	-	-	-	-	-	-	-	-	
IZVOZNIKI-TRANSPORTNI DELAVCI V	1	-	1	-	-	-	-	-	-	-	-	-	-	-	-	
DRUGI JAMSKI DELAVCI	10	-	3	2	-	1	-	-	-	-	-	4	-	-	-	
DELAVCI NA POVRŠINSKEM KOPU IN K	8	-	1	3	1	-	-	-	-	-	-	3	-	-	-	
POSLOVODJE-NADZORNIKI NA POVRŠI	3	-	-	-	-	-	-	-	-	-	-	3	-	-	-	
IZVOZNIKI-TRANSP. DEL. NA POVRŠ	2	-	1	1	-	-	-	-	-	-	-	-	-	-	-	
DRUGI DELAVCI NA POVRŠINSKEM KO	3	-	1	2	-	-	-	-	-	-	-	-	-	-	-	
GLOBINSKI VRTALCI	2	-	-	-	1	-	-	-	-	-	-	1	-	-	-	
GLOBINSKI VRTALCI	2	-	-	-	1	-	-	-	-	-	-	1	-	-	-	
OPLEMENITELJI RUDE	17	-	1	1	1	13	-	-	-	1	-	-	-	-	-	
FLOTERJI RUDE	11	-	-	-	-	10	-	-	-	1	-	-	-	-	-	
SEPARATERJI RUDE	4	-	1	1	-	2	-	-	-	-	-	-	-	-	-	
DRUGI OPLEMENITELJI RUDE	2	-	-	-	1	1	-	-	-	-	-	-	-	-	-	
PROIZVAJALCI IN OBDELOVALCI KOVIN	3338	33	1217	1498	271	91	10	-	13	27	119	48	9	1	1	
PROIZVAJALCI IN TOPILCI KOVIN	382	7	124	150	44	10	-	-	1	8	26	8	4	-	-	
POSLOVODJE-NADZORNIKI V PROIZVO	5	-	-	-	-	1	-	-	-	-	1	-	3	-	-	

**10. ZAPOSLENE ŽENSKE V PODJETJIH IN DRUGIH ORGANIZACIJAH PO SKUPINAH POKLICEV IN STOPNJI ŠOLSKE IZOBRAZBE V REPUBLIKI SLOVENIJI, 31. 12. 1993 (nadaljevanje)**

STOPNJA ŠOLSKE IZOBRAZBE													
*SKUPAJ*	* BREZ *	* 4-7 *	* OS- *	* ŠOLA *	* SRED- *	* ŠOLA *	* I. *	* II. *	* III. *	* IV. *	* V. *	* VIŠ- *	* VI-NEZ- *
	* ŠOLE, *	* RAZR. *	* NOV- *	* ZA *	* NJE *	* ZA *	* STOP- *	* STOP- *	* STOP- *	* STOP- *	* JA *	* SOKA- *	* NANO *
	* 1-3 R. *	* OSN. *	* NA *	* VK *	* ŠOLE *	* VKV *	* NJA *	* NJA *	* NJA *	* NJA *	* NJA *	* ŠOLA *	* ŠOLA *
	* OS.Š. *	* ŠOLE *	* ŠOLA *				* SUI *	* SUI *	* SUI *	* SUI *	* SUI *		
ELEKTROLIZERJI KOVIN	4	-	2	2	-	-	-	-	-	-	-	-	-
TOPILCI(TALILCI IN SEGREV.)V PR	7	-	-	2	-	-	-	-	-	5	-	-	-
LIVARJI	33	-	5	14	9	1	-	-	2	2	-	-	-
JEDRARJI-KALUPARJI KOVINSKIH OD	134	6	58	37	17	1	-	-	2	10	3	-	-
STREŽAJI METALURŠKIH PEČI	7	-	2	2	1	1	-	-	-	1	-	-	-
KONTROLORJI V PROIZVODNJI KOVIN	49	-	19	10	8	3	-	-	1	4	1	2	1
DRUGI DELAVCI V PROIZVODNJI-VLI	143	1	38	83	9	3	-	-	-	6	3	-	-
VALJALCI KOVIN	29	-	7	11	5	1	-	-	1	2	2	-	-
VALJALCI KOVIN	10	-	2	3	4	-	-	-	-	-	1	-	-
IZVLAČILCI KOVIN	17	-	5	6	1	1	-	-	1	2	1	-	-
IZTISKALCI KOVIN	2	-	-	2	-	-	-	-	-	-	-	-	-
TERMIČNI OBDELOVALCI KOVIN	230	3	100	93	10	5	3	-	4	3	5	3	1
SEGREVALCI KOVIN	6	-	4	2	-	-	-	-	-	-	-	-	-
ŽARILCI KOVIN	12	-	3	4	2	-	-	-	1	1	1	-	-
KALILCI	11	-	3	4	1	1	-	-	-	2	-	-	-
VARILCI-REZALCI KOVIN	201	3	90	83	7	4	3	-	4	2	2	2	1
DRUGI OBDELOVALCI KOVIN	2697	23	986	1244	212	75	7	-	8	15	86	35	4
DRUGI POSLOVOJDE PRI OBDELAVI K	10	-	1	2	1	2	-	-	-	-	2	1	1
SPAJKARJI	55	-	14	25	8	-	-	-	-	5	2	1	-
GALVANIZERJI	197	1	80	83	21	6	-	-	-	2	4	-	-
KOSITRARJI	1	-	-	-	-	1	-	-	-	-	-	-	-
EMAJLIRCI	197	3	89	80	11	4	-	-	-	7	3	-	-
KOVINOŠKROPILCI	81	1	27	42	6	1	-	-	1	3	-	-	-
OBDELOVALCI KOVIN	1005	4	407	456	68	26	-	-	3	7	22	10	1
DELAVCI PRI POMOŽ. DELIH V OBDE	895	14	305	435	65	21	7	-	2	7	32	7	-
KONTROLORJI V OBDELAVI KOVIN	256	-	63	121	32	14	-	-	3	-	15	7	1
OBLIKOVALCI IN PREDELOVALCI KOVIN	4181	36	1248	1735	586	85	14	-	31	34	328	78	4
OBLIKOVALCI KOVIN	1213	3	269	359	301	30	8	-	9	14	194	22	2
POSLOVOJDE PRI OBLIKOVANJU KOVI	12	-	-	-	4	4	-	-	-	1	1	-	2
KOVAČI	16	-	6	7	1	-	-	-	-	1	1	-	-
ORODJARJI IN MODELARJI ORODJA	60	-	8	13	14	-	-	-	2	18	4	1	-
KLJUČAVNIČARJI	184	-	45	61	42	4	3	-	-	-	27	2	-
KOVINOSTRUGARJI	337	1	49	69	106	5	-	-	7	8	85	7	-
KOVINOREZKALCI	184	-	27	33	77	1	-	-	-	2	44	-	-
KOVINOSKOBLARJI IN KOVINODOLBIL	3	-	-	2	1	-	-	-	-	-	-	-	-
KOVINOVRTALCI	179	1	71	80	15	4	-	-	-	1	7	-	-
KOVINOREZALCI	100	1	35	36	15	-	3	-	1	-	8	1	-
KONTROLORJI PRI OBLIKOVANJU KOV	138	-	28	58	26	12	2	-	1	1	3	6	1
DRUGI OBLIKOVALCI IN PREDELOVALC	2968	33	979	1376	285	55	6	-	22	20	134	56	2
POSLOVOJDE PRI PREDELAVI KOVIN	12	-	1	3	3	1	-	-	-	1	1	2	-
BRUSILCI IN POLIRCI KOVIN	389	1	92	140	91	7	-	-	-	4	51	3	-
OSTRILCI KOVIN	16	-	2	5	4	1	-	-	-	-	3	1	-
ARMIRCI	13	-	6	6	1	-	-	-	-	-	-	-	-
KLEPARJI	141	6	50	70	4	6	2	-	1	-	2	-	-
PLETILCI IN TKALCI KOVIN	20	1	10	9	-	-	-	-	-	-	-	-	-
STISKALCI KOVIN	572	9	230	261	28	16	1	-	5	3	10	9	-
OSTALI PREDELOVALCI KOVIN STROJ	866	8	305	402	86	10	1	-	10	5	29	10	-
OSTALI PREDELOVALCI KOVIN ROČNO	939	8	283	480	68	14	2	-	6	8	38	32	-
MEHAN. IN MONT. MOTOR., STROJ., MEHAN	944	4	242	438	116	34	11	-	10	5	59	17	8
MEHAN. IN MONT. MOTOR.-ENERG.NAP	12	-	2	4	4	1	-	-	-	-	-	1	-
POSLOV. MONTAŽE-VZDRŽ.MOTOR.-EN	1	-	-	-	-	-	-	-	-	-	-	1	-
MEHANIKI-MONTERJI MOTOR.Z NOTR.	7	-	2	3	1	1	-	-	-	-	-	-	-
KONTR.V PROIZ. SESTAV.VZD.MOTOR.	4	-	-	1	3	-	-	-	-	-	-	-	-
MEHANIKI IN MONTERJI STROJEV	209	2	60	91	27	8	2	-	-	10	5	4	-
POSLOV. IZDELAVE-MONTAŽE-VZDRŽE	9	-	-	-	1	2	2	-	-	-	1	2	1
MEHANIKI-MONTERJI ORODNIH STROJ	9	-	-	5	4	-	-	-	-	-	-	-	-
MEHANIKI-MONTERJI KMETIJSKIH ST	7	-	-	3	-	-	-	-	-	-	4	-	-
MEHAN.-MONT.GRAD. STR. IN STR.Z	1	-	-	-	-	-	-	-	-	-	1	-	-
MEHANIKI-MONTERJI TEKSTILNIH ST	3	-	-	-	2	1	-	-	-	-	-	-	-
MEHANIKI-MONTERJI TISKARSKIH ST	1	-	-	-	1	-	-	-	-	-	-	-	-
MEHANIKI-MONTERJI PISARNIŠKIH S	1	-	1	-	-	-	-	-	-	-	-	-	-
KONTROLORJI V PROIZ. SESTAV.VZDR	24	-	1	13	3	3	-	-	-	-	1	3	-
MEHANIKI-MONTERJI STROJEV	154	2	58	70	16	2	-	-	-	4	2	-	-
MEHAN. IN MONT. IND.INŠTALACIJ	110	1	27	50	11	2	6	-	1	-	9	1	2
POSL. IZDEL.-MONTAŽE-VZDRŽ.IND.I	5	-	-	2	-	-	2	-	-	-	-	1	-
MEHAN.-MONT.OGREV.-OHLAJEVAL.-K	59	-	21	30	5	-	-	-	1	-	2	-	-
MEHANIKI-MONTERJI DVIGAL-ŽERJAV	2	-	-	-	2	-	-	-	-	-	-	-	-
MEHANIKI-MONTERJI ČRPALK	4	-	1	3	-	-	-	-	-	-	-	-	-
MEHAN.-MONT. REGUL.-VARNOŠT.INS	6	1	-	3	-	-	2	-	-	-	-	-	-



**10. ZAPOSLENE ŽENSKE V PODJETJIH IN DRUGIH ORGANIZACIJAH PO SKUPINAH POKLICEV IN STOPNJI ŠOLSKE IZOBRAZBE V REPUBLIKI SLOVENIJI, 31. 12. 1993 (nadaljevanje)**

	STOPNJA ŠOLSKE IZOBRAZBE													
	*SKUPAJ*	* BREZ * 4-7 * OS- * ŠOLA * SRED- * ŠOLA * I. * II. * III. * IV. * V. * VIŠ- * VI- * NEZ- * ŠOLE, * RAZR. * NOV- * ZA * NJE * ZA * STOP- * STOP- * STOP- * STOP- * STOP- * JA * SOKA- * NANO * 1-3 R. * OSN. * NA * VK * ŠOLE * VKV * NJA * NJA * NJA * NJA * NJA * ŠOLA * ŠOLA * OS.Š. * ŠOLE * ŠOLA * * * * SUI * SUI * SUI * SUI * SUI * * * *												
MEHANIKI-MONTERJI PNEVMAT.NAPRA	7	-	1	4	2	-	-	-	-	-	-	-	-	-
KONTROLORJI INDUSTRIJ. INSTALAC	1	-	-	-	-	1	-	-	-	-	-	-	-	-
MEHANIKI-MONTERJI IND.NAPRAV-IN	26	-	4	8	2	1	2	-	-	-	7	1	1	-
MEHANIKI IN MONTERJI VOZIL	460	1	133	243	35	18	1	-	6	3	14	6	-	-
POSLOVODJE V PROIZ.-MONTAŽI-VZD	7	-	1	3	2	1	-	-	-	-	-	-	-	-
MEHANIKI-MONTERJI LETAL	1	-	-	1	-	-	-	-	-	-	-	-	-	-
MEHANIKI-MONTERJI CESTNIH MOTOR	298	1	88	167	16	2	1	-	6	3	12	2	-	-
MEHANIKI-MONTERJI TIRNIH VOZIL	1	-	-	1	-	-	-	-	-	-	-	-	-	-
MEHANIKI-MONTERJI PLOVNIH OBJEK	1	-	-	1	-	-	-	-	-	-	-	-	-	-
KONTROLORJI V PROIZ.-MONTAŽI-VZ	45	-	5	14	11	11	-	-	-	-	1	3	-	-
DRUGI MEHANIKI-MONTERJI VOZIL	107	-	39	56	6	4	-	-	-	-	1	1	-	-
FINOMEHANIKI	153	-	20	50	39	5	2	-	3	2	26	5	1	-
POSLOVODJE FINOMEHANIČNIH DEL	2	-	-	1	1	-	-	-	-	-	-	-	-	-
URARJI	2	-	-	-	-	-	-	-	-	-	2	-	-	-
FINOMEHANIKI-MONTERJI OPTIČNIH	51	-	8	11	19	1	1	-	1	-	7	2	1	-
FINOMEHANIKI-MONTERJI MERIL.INS	85	-	11	30	18	3	1	-	2	2	15	3	-	-
FINOMEHANIKI-MONTERJI MEDIC. IN	2	-	-	-	1	-	-	-	-	-	1	-	-	-
KONTROLORJI FINOMEHANIČNIH DEL	11	-	1	8	-	1	-	-	-	-	1	-	-	-
INSTALATERJI IN DELAVCI NA KOV. K	224	6	59	112	19	2	6	-	-	2	9	2	7	-
INSTALATERJI CEVOVODOV	38	-	15	11	-	1	4	-	-	-	2	1	4	-
POSLOVODJE-INSTALATERJI	3	-	-	-	-	-	-	-	-	-	1	-	2	-
INSTALATERJI VODOVODOV-KANALIZA	20	-	10	7	-	1	-	-	-	-	1	-	1	-
INSTALATERJI CENTRALNE KURJAVE	8	-	1	3	-	-	3	-	-	-	-	1	-	-
INSTALATERJI CEVOVODOV	7	-	4	1	-	-	1	-	-	-	-	-	1	-
INSTALAT. IN SESTAVLJ. KOV. VRVI	45	4	9	27	2	-	-	-	-	2	-	-	1	-
POSLOV. MONTER.-INSTAL. KOVIN.V	1	-	-	-	-	-	-	-	-	-	-	-	1	-
SESTAVLJALCI KOVINSKIH VRVI-KAB	42	4	9	25	2	-	-	-	-	2	-	-	-	-
DRUGI INST.-SESTAV. KOVINSKIH V	2	-	-	2	-	-	-	-	-	-	-	-	-	-
DRUGI DEL. PRI IZD. IN MONT. KOV	141	2	35	74	17	1	2	-	-	-	7	1	2	-
POSLOV. PRI IZDEL.-MONTIR.KOV.K	7	-	-	1	-	-	2	-	-	-	1	1	2	-
KONSTRUKCIJSKI KLJUČAVNIČARJI	1	-	-	-	1	-	-	-	-	-	-	-	-	-
ZAKOVALCI	10	-	-	-	6	-	-	-	-	-	4	-	-	-
DRUGI MEHANIKI-MONTERJI KOV. KO	123	2	35	73	10	1	-	-	-	-	2	-	-	-
JUVELIRJI,ZLATARJI IN BIŽUTERJI	220	-	14	52	98	2	-	-	1	8	41	4	-	-
JUVELIRJI IN ZLATARJI	154	-	5	21	75	1	-	-	-	8	41	3	-	-
POSLOVODJE JUVELIRJI-ZLATARJI	1	-	-	1	-	-	-	-	-	-	-	-	-	-
JUVELIRJI	1	-	-	-	1	-	-	-	-	-	-	-	-	-
ZLATARJI	152	-	5	20	74	1	-	-	-	8	41	3	-	-
BIŽUTERJI IN PODOBNI	66	-	9	31	23	1	-	-	1	-	-	1	-	-
POSLOVODJE BIŽUTERJI	2	-	-	-	2	-	-	-	-	-	-	-	-	-
BIŽUTERJI	10	-	2	4	3	-	-	-	1	-	-	-	-	-
DRUGI IZDEL.BIŽUTERIJE, SPOMINK	54	-	7	27	18	1	-	-	-	-	-	1	-	-
ELEKTRIK.ELEKTROMEH.ELEKTRON.ELEK	9064	53	2453	4756	989	221	7	-	52	56	314	138	20	3
ELEKTROMEHANIKI IN ELEKTRIKARJI	564	-	97	286	103	17	-	-	-	3	34	17	5	1
POSLOV.ELEKTR.ELEKTROMEH.ELEKTR	6	-	2	-	2	2	-	-	-	-	-	-	-	-
ELEKTROMEH.-ELEKTRIKARJI ZA MOT	8	-	-	3	1	2	-	-	-	-	2	-	-	-
ELEKTROMEH.-ELEKTRIKARJI ZA TRA	14	-	4	7	1	-	-	-	-	-	-	1	-	1
ELEKTROMEH.ELEKTRIKARJI ZA IN	48	-	9	10	13	2	-	-	-	-	10	3	-	1
ELEKTROMEH.-ELEKTRIKARJI ZA TRA	4	-	-	1	2	-	-	-	-	-	1	-	-	-
KONTROLORJI ELEKTRIKARJI-ELEKTR	91	-	26	30	20	3	-	-	-	-	5	3	4	-
OSTALI ELEKTRIKARJI-ELEKTROMEHA	393	-	56	235	64	8	-	-	-	3	16	10	1	-
ELEKTRONIKI-MEHANIKI	174	-	35	72	23	12	2	-	2	1	15	6	6	-
POSLOVODJE ELEKTRONIKI-MEHANIKI	16	-	1	2	2	6	-	-	-	-	-	-	5	-
ELEKTRONIKI-MEH. ZA RADIJ.-TV O	47	-	13	25	7	1	-	-	1	-	-	-	-	-
ELEKTRONIKI-MEH. ZA NAPR. PRI O	6	-	1	1	2	-	-	-	-	1	1	-	-	-
ELEKTRONIKI-MEHANIKI ZA INDUST.	15	-	1	3	-	-	2	-	1	-	6	2	-	-
ELEKTRONIKI-MEH. ZA RADIJ.-TV A	15	-	1	6	6	-	-	-	-	-	1	1	-	-
ELEKTRONIKI-MEHANIKI ZA MEDIC.I	2	-	-	-	1	-	-	-	-	-	-	1	-	-
KONTROLORJI-ELEKTRONIKI-MEHANIK	73	-	18	35	5	5	-	-	-	-	7	2	1	-
SESTAVLJ. ELEKT. IN ELEKTRON. AP	8247	53	2316	4383	832	175	5	-	50	52	257	113	8	2
POSLOV.-SESTAVLJ.ELEKT.-ELEKTRO	90	-	8	38	27	9	-	-	-	-	1	5	1	1
SESTAVLJ. ELEKT.-ELEKTRON.APARA	4624	21	1244	2551	399	95	3	-	25	36	171	75	4	-
SESTAVLJALCI ELEKTRONSKIH CEVI	23	-	4	14	4	-	-	-	-	-	1	-	-	-
IZDELOVALCI DELOV ZA ELEKTRONSK	1259	8	382	632	143	23	1	-	10	6	42	10	1	1
NAVILJALCI TULJAV-TRANSFORMATORJ	365	-	95	215	43	2	1	-	1	-	4	3	1	-
PROIZV. AKUMULATORJEV-GALVANSKI	98	1	32	50	10	3	-	-	-	-	1	1	-	-
PROIZVAJALCI ELEKTROINSTALAC. M	203	-	66	124	8	2	-	-	-	-	2	1	-	-
KONTROLORJI V MONTAŽI ELEKT.APA	567	-	132	247	116	33	-	-	2	6	19	10	1	1
PROIZVAJALCI ELEKTRIČNIH DELOV-	1018	23	353	512	82	8	-	-	12	4	16	8	-	-

### 10. ZAPOSLENE ŽENSKE V PODJETJIH IN DRUGIH ORGANIZACIJAH PO SKUPINAH POKLICEV IN STOPNJI ŠOLSKE IZOBRAZBE V REPUBLIKI SLOVENIJI, 31. 12. 1993 (nadaljevanje)

* SKUPAJ	STOPNJA ŠOLSKE IZOBRAZBE													
	* BREZ * * ŠOLE,* *1-3 R.* * OS.Š.*	* 4-7 * * RAZR.* * OSN.* * ŠOLE	* OS- * NOV- * NA	* ŠOLA * ZA * VK	* SRED- * NJE * ŠOLE	* ŠOLA * ZA * VKV	* I.* * STOP- * NJA	* II.* * STOP- * NJA	* III.* * STOP- * NJA	* IV.* * STOP- * NJA	* V.* * STOP- * NJA	* VIŠ- * JA * ŠOLA*	* VI- * SOKA*	* NEZ- * NANO * ŠOLA*
ELEKTROINSTALATERJI IN MONTERJI	62	-	5	14	29	6	-	-	-	8	-	-	-	-
POSLOVODJE-ELEKTROINSTALATERJI	2	-	-	-	-	2	-	-	-	-	-	-	-	-
INSTAL.-MONT. EL.VODOV-NAPR.ZA	1	-	-	-	1	-	-	-	-	-	-	-	-	-
ELEKTROINSTAL.-MONT.-MEHANIKI T	29	-	1	1	17	3	-	-	-	7	-	-	-	-
ELEKTROINSTAL.-MONT.ELEKTRONAPR	12	-	2	8	2	-	-	-	-	-	-	-	-	-
KONTROLORJI ELEKTROINSTALACIJ-N	3	-	-	-	2	1	-	-	-	-	-	-	-	-
ELEKTROINSTALATERJI-MONTERJI VO	15	-	2	5	7	-	-	-	-	1	-	-	-	-
OPRAV. RADIJ.-TV IN DR.AUDIO.-VI	17	-	-	1	2	11	-	-	-	-	2	1	-	-
OPRAVNIKI RADIJ.-TV ODDAJNIH PO	1	-	-	-	-	1	-	-	-	-	-	-	-	-
OPRAV. APAR.-NAPRAV ZA AUDIO-VI	15	-	-	1	1	10	-	-	-	-	2	1	-	-
OPRAV. APAR. ZA OZVOČENJE-KINOP	1	-	-	-	1	-	-	-	-	-	-	-	-	-
KERAMIKI IN STEKLARJI	1930	15	459	719	319	57	5	-	96	25	190	42	2	1
KERAMIKI	436	6	99	214	42	21	1	-	4	4	27	17	1	-
POSLOVODJE-KERAMIKI	7	-	1	-	-	4	-	-	-	-	1	1	-	-
MODELARJI KERAMIKI	17	1	-	9	4	-	-	-	-	2	1	-	-	-
PRIPRAVLJALCI SUROVIN ZA IZDEL.	48	1	16	19	8	1	-	-	2	1	-	-	-	-
OBLIKOVALCI KERAMIKE-PORCELANA	82	1	12	36	5	4	-	-	4	2	8	10	-	-
STRUGARJI-BRUSILCI KERAMIKE	8	-	4	2	1	-	-	-	-	1	-	-	-	-
STISKALCI KERAMIKE	71	2	22	41	5	-	1	-	-	-	-	-	-	-
OPRAVNIKI PEČI ZA ŽGANJE KERAM.	16	1	6	6	2	-	-	-	-	1	-	-	-	-
SLIKARJI-DEKORATERJI KERAMIKE	25	-	2	6	2	8	-	-	-	4	3	-	-	-
MANIPULANTI V PROIZVODNJI KERAM	19	-	4	11	3	1	-	-	-	-	-	-	-	-
OSTALI PROIZVAJALCI KERAMIKE-PO	143	-	32	84	12	3	-	-	-	10	2	-	-	-
PROIZVAJALCI OPEKE IN STREŠNIKOV	38	1	16	12	4	1	-	-	-	1	3	-	-	-
POSLOVODJE V PROIZVODNJI OPEKE-	1	-	-	-	-	1	-	-	-	-	-	-	-	-
OBLIKOVALCI OPEKE-STREŠNIKOV	2	-	1	-	1	-	-	-	-	-	-	-	-	-
MANIPULANTI SUROVIN V PROIZ. OP	14	-	9	5	-	-	-	-	-	-	-	-	-	-
DELAVCI V PROIZVODNJI OPEKE-STR	21	1	6	7	3	-	-	-	-	1	3	-	-	-
PROIZVAJALCI STEKLA	278	3	111	107	40	6	1	-	1	3	2	4	-	-
POSLOVODJE V PROIZVODNJI STEKLA	5	-	-	2	1	2	-	-	-	-	-	-	-	-
PRIPRAVLJALCI SUROVIN V PROIZV.	7	-	1	-	5	1	-	-	-	-	-	-	-	-
STEKLOPIHALCI	36	1	11	11	12	-	-	-	-	1	-	-	-	-
LIVARJI STEKLA	3	-	1	-	-	1	-	-	-	1	-	-	-	-
STISKALCI STEKLA	45	-	19	21	4	-	-	-	-	1	-	-	-	-
VALJALCI-POTEGOVALCI-STANJŠEVAL	1	-	1	-	-	-	-	-	-	-	-	-	-	-
ŽARILCI-KALILCI STEKLA	5	1	2	2	-	-	-	-	-	-	-	-	-	-
OPRAVNIKI STROJEV ZA PROIZ. STE	7	-	3	2	2	-	-	-	-	-	-	-	-	-
KONTROLORJI V PROIZVODNJI STEKL	169	1	73	69	16	2	1	-	1	1	4	-	-	-
OBDELOVALCI STEKLA	1178	5	233	386	233	29	3	-	91	18	160	18	1	1
POSLOVODJE PRI OBDELAVI STEKLA	22	-	2	4	11	-	2	-	-	1	1	-	-	-
REZALCI STEKLA	60	1	29	23	3	3	-	-	-	1	-	-	-	-
BRUSILCI STEKLA	494	-	27	75	160	6	-	-	86	5	130	5	-	-
GLADILCI STEKLA	32	1	3	17	7	3	-	-	-	1	-	-	-	-
GRAVERJI STEKLA	27	-	7	14	4	-	-	-	-	-	-	1	1	-
MATIRARJI STEKLA	5	-	-	2	2	-	-	-	-	1	-	-	-	-
SLIKARJI STEKLA	48	-	7	13	1	-	1	-	3	9	12	2	-	-
KONTROLORJI PRI OBDELAVI STEKLA	101	-	38	34	14	8	-	-	-	3	4	-	-	-
OBDELOVALCI STEKLA	389	3	120	204	31	9	-	-	2	2	12	6	-	-
KEMIJSKI IN PODOBNI DELAVCI	2354	7	275	1043	334	234	1	3	170	10	136	101	21	19
OPRAV.NAPRAV ZA MEH.OBD.SUR.V KE	59	-	7	23	12	4	-	-	4	-	4	3	-	2
POSLOV. MEH. OBDELAVE V KEMIČNI	11	-	-	1	2	3	-	-	-	-	-	3	-	2
OPRAVNIKI DROBILNIC-MLINOV V KE	1	-	-	1	-	-	-	-	-	-	-	-	-	-
OPRAVNIKI MEŠALNIKOV V KEM. PRO	26	-	1	13	5	1	-	-	3	-	3	-	-	-
OPRAVNIKI NAPRAV ZA SEJANJE V K	12	-	3	4	4	-	-	-	1	-	-	-	-	-
OPRAV. NAPR. ZA STISK.-VALJAN.V	9	-	3	4	1	-	-	-	-	-	1	-	-	-
OPRAV. PEČI-APARAT. ZA TERMIČ.-K	22	-	13	5	-	2	-	-	-	-	1	-	-	1
POSLOVODJE V KEMIČNO-TERMIČNIH	4	-	1	-	-	2	-	-	-	-	-	-	-	1
KUHARJI-TOPILCI V KEM.-TERMIČ.O	1	-	1	-	-	-	-	-	-	-	-	-	-	-
SUŠILCI-IZPARILCI V KEM.-TERMIČ	1	-	-	1	-	-	-	-	-	-	-	-	-	-
OPRAVNIKI PEČI-APAR. V KEM.-TER	16	-	11	4	-	-	-	-	-	-	1	-	-	-
OPRAVNIKI NAPRAV ZA FILTRIRANJE	143	-	44	85	10	3	-	-	-	-	1	-	-	-
OPRAVNIKI ROTACIJSKIH FILTROV	2	-	-	-	1	1	-	-	-	-	-	-	-	-
OPRAVNIKI NAPRAV ZA FILTRIRANJE	141	-	44	85	9	2	-	-	-	-	1	-	-	-
OPRAVNIKI NAPRAV ZA DESTILACIJO	4	-	-	-	-	-	-	-	2	-	1	-	-	1
POSLOVODJE PRI DESTILACIJI V KE	2	-	-	-	-	-	-	-	1	-	-	-	-	1
OPRAVNIKI NAPRAV ZA REKREACIJO-	2	-	-	-	-	-	-	-	1	-	1	-	-	-
OPRAVNIKI NAPRAV V RAFINERIJI NA	1	-	-	1	-	-	-	-	-	-	-	-	-	-
DESTILATERJI NAFTE	1	-	-	1	-	-	-	-	-	-	-	-	-	-
OPRAVNIKI NAPRAV V KEM. IN PODOB	1567	6	192	844	212	48	-	3	162	8	65	21	3	3

**10. ZAPOSLENE ŽENSKE V PODJETJIH IN DRUGIH ORGANIZACIJAH PO SKUPINAH POKLICEV IN STOPNJI ŠOLSKE IZOBRAZBE V REPUBLIKI SLOVENIJI, 31. 12. 1993 (nadaljevanje)**

	STOPNJA ŠOLSKE IZOBRAZBE														
	*SKUPAJ*	* BREZ *	* OS-*	* ŠOLA *	* SRED-*	* ŠOLA *	* I. *	* II. *	* III. *	* IV. *	* V. *	* VIŠ-*	* VI-NEZ-*		
	* ŠOLE, *	* RAZR. *	* NOV-*	* ZA *	* NJE *	* ZA *	* STOP-*	* STOP-*	* STOP-*	* STOP-*	* STOP-*	* JA *	* SOKA-*	* NANO	
	*1-3 R. *	* OSN. *	* NA *	* VK *	* ŠOLE *	* VKV *	* NJA *	* NJA *	* NJA *	* NJA *	* NJA *	* ŠOLA *	* ŠOLA *		
	* OS.Š. *	* ŠOLE *	* ŠOLA *				* SUI *	* SUI *	* SUI *	* SUI *	* SUI *				
POSLOVODJE V KEM.-FARMACIJSKI P	38	-	1	2	3	16	-	-	9	-	5	-	1	1	-
OPRAVNIKI NAPRAV ZA KEMIČNO BEL	4	-	-	-	4	-	-	-	-	-	-	-	-	-	-
OPRAVNIKI NAPRAV ZA PROIZ. SINT	7	-	3	4	-	-	-	-	-	-	-	-	-	-	-
OPRAVNIKI NAPRAV V FARMAC. PROI	876	-	20	508	124	20	-	1	153	5	34	11	-	-	-
OPRAV. NAPRAV ZA PROIZ. SRED.ZA	6	-	2	2	1	-	-	-	-	1	-	-	-	-	-
OPRAVNIKI NAPRAV ZA PROIZV.EKSP	47	1	19	20	4	-	-	-	-	1	2	-	-	-	-
OPRAVNIKI NAPRAV V KEMIČNI PROI	589	5	147	308	76	12	-	2	-	3	24	8	2	2	-
KONTROLORJI IN LABORANTI V KEM.	558	1	19	85	100	177	1	-	2	2	64	77	18	12	-
KONTROLORJI V KEMIČNI PROIZVODN	148	1	9	17	12	59	-	-	1	1	12	19	8	9	-
LABORANTI V KEMIČNI PROIZVODNJI	410	-	10	68	88	118	1	-	1	1	52	58	10	3	-
OBDELOVALCI LESA	1954	39	604	971	149	24	4	3	33	12	86	28	1	-	-
DELAVCI PRI TERMIČNO-KEM. OBDELA	263	12	84	130	18	7	-	-	-	1	8	3	-	-	-
POSLOVODJE TERMIČNO-KEMIČNE OBD	3	-	-	1	1	1	-	-	-	-	-	-	-	-	-
SUŠILCI-PARILCI LESA	79	3	32	36	5	1	-	-	-	-	1	1	-	-	-
IMPREGNIRCI LESA	181	9	52	93	12	5	-	-	-	1	7	2	-	-	-
DELAVCI PRI MEHANIČNI OBDELAVI L	655	19	251	285	56	5	1	1	4	3	19	11	-	-	-
POSLOVODJE MEHANIČNE OBDELAVE L	7	-	1	3	-	1	-	-	-	-	-	2	-	-	-
REZALCI LESA	131	8	55	42	11	2	-	1	2	-	8	2	-	-	-
LUPILCI-REZALCI FURNIRJA	176	6	45	101	13	-	-	-	1	-	7	3	-	-	-
OPRAV. STROJEV ZA LEPLJENJE LESA	91	2	32	38	11	1	-	-	-	1	3	3	-	-	-
OPRAV. STR. ZA STISK.-OBLIK. LESA	250	3	118	101	21	1	1	-	1	2	1	1	-	-	-
OSTALI DELAVCI PRI OBDELAVI LESA	1036	8	269	556	75	12	3	2	29	8	59	14	1	-	-
POSLOVODJE PRI PRIMARNI OBDELAV	6	-	2	1	-	1	-	-	-	1	-	-	1	-	-
SORTIRCI LESA	270	5	94	136	20	3	-	-	3	1	8	-	-	-	-
OSTALI DELAVCI PRI PRIMARNI OBD	760	3	173	419	55	8	3	2	26	6	51	14	-	-	-
OBLIKOVALCI LESA	3411	48	1084	1509	350	69	3	-	38	35	196	76	-	3	-
MIZARJI	581	8	172	222	61	12	-	-	4	11	65	26	-	-	-
POSLOVODJE-MIZARJI	8	-	-	-	-	4	-	-	-	1	-	3	-	-	-
MIZARJI ZA IZDELAVO KOSOVNEGA P	198	5	55	66	28	3	-	-	2	2	29	8	-	-	-
GRADBENI MIZARJI	35	-	10	8	5	-	-	-	-	1	9	2	-	-	-
OSTALI MIZARJI	340	3	107	148	28	5	-	-	2	7	27	13	-	-	-
OPRAVNIKI STROJEV ZA OBLIKOVANJE	1854	26	606	822	203	35	1	-	16	21	92	31	-	1	-
POSLOVODJE STROJNEGA OBLIKOVANJ	16	-	-	3	1	9	-	-	-	-	-	2	-	1	-
STROJNI MIZARJI	260	2	70	96	55	3	-	-	2	5	26	1	-	-	-
STROJNI REZALCI LESA	189	3	66	80	16	3	-	-	2	5	13	1	-	-	-
STRUGARJI-REZKALCI LESA	67	3	16	39	5	-	-	-	-	-	3	1	-	-	-
VRTALCI LESA	36	-	16	17	1	-	-	-	-	-	2	-	-	-	-
SKOBLARJI LESA	282	4	102	134	27	4	-	-	1	1	9	-	-	-	-
URAVNALCI STROJEV ZA OBDELAVO L	132	1	49	52	17	2	-	-	-	1	5	5	-	-	-
OSTALI STROJNI OBLIKOVALCI LESA	872	13	287	401	81	14	1	-	11	9	34	21	-	-	-
OSTALI OBLIKOVALCI LESA	976	14	306	465	86	22	2	-	18	3	39	19	-	2	-
OSTALI POSLOVODJE PRI OBLIKOVAN	14	-	-	2	2	5	-	-	-	-	-	4	-	1	-
SODARJI-IZDELOVALCI KADI	4	-	1	1	1	1	-	-	-	-	-	-	-	-	-
MODELARJI-MIZARJI	3	-	-	1	1	-	-	-	-	-	1	-	-	-	-
PROIZVAJALCI DROBNE LESENE GALA	7	-	-	2	1	1	-	-	-	-	2	1	-	-	-
REZBARJI	4	-	1	2	1	-	-	-	-	-	-	-	-	-	-
INTARZISTI	2	-	-	1	1	-	-	-	-	-	-	-	-	-	-
OSTALI OBLIKOVALCI LESA	942	14	304	456	79	15	2	-	18	3	36	14	-	1	-
IZDELOVALCI TEKSTILA	7339	45	1883	3407	759	399	4	3	77	161	332	222	29	17	1
PRIPRAVLJALCI TEKSTILNIH VLAKEN	643	5	157	272	86	59	-	-	7	8	17	23	3	6	-
POSLOVODJE PRI PRIPRAVI TEKSTIL	21	-	-	3	1	12	-	-	-	-	-	-	1	4	-
SORTIRCI TEKSTILNIH VLAKEN	46	-	15	17	5	8	-	-	-	-	1	-	-	-	-
MEHČALCI TEKSTILNIH VLAKEN	9	2	1	4	1	-	-	-	1	-	-	-	-	-	-
MEŠALCI TEKSTILNIH VLAKEN	15	-	6	8	-	-	-	-	1	-	-	-	-	-	-
GREBENARJI-ČESALCI TEKSTILNIH V	16	-	8	4	4	-	-	-	-	-	-	-	-	-	-
IZVLAČILCI TEKSTILNIH VLAKEN	76	1	23	35	12	-	-	-	1	2	1	1	-	-	-
PREDPREDILCI	134	-	49	58	16	2	-	-	2	2	1	3	-	1	-
KONTROLORJI V PRIPRAVI TEKSTILN	99	-	9	17	30	28	-	-	-	-	3	10	1	1	-
OSTALI PRIPRAVLJALCI TEKSTILNIH	227	2	46	126	17	9	-	-	2	4	11	9	1	-	-
PREDILCI IN MOTALCI TEKSTILNIH V	2083	14	604	1025	157	79	-	-	31	46	83	39	5	-	-
POSLOV. PRI PREDENJU-MOTANJU TE	28	-	3	6	4	9	-	-	1	-	1	2	2	-	-
PREDILCI PREJE-SUKANCA	959	5	302	465	62	22	-	-	14	25	45	19	-	-	-
VDEVALCI-VPREDELICI PREJE-SUKANC	92	2	19	51	9	6	-	-	1	-	2	1	1	-	-
MOTALCI-PREVIJALCI PREJE-SUKANC	624	7	177	306	56	25	-	-	8	13	22	10	-	-	-
KONTROLORJI PRI PREDENJU-MOTANJ	41	-	7	11	4	10	-	-	1	1	1	5	1	-	-
PREDILCI-MOTALCI TEKSTILNIH VLA	339	-	96	186	22	7	-	-	6	7	12	2	1	-	-
URAVNALCI TKALSKIH IN PLETILNIH	47	1	15	24	4	1	-	-	-	-	-	1	1	-	-
POSL. ZA URAVNAV. STATEV ZA TKANJ	8	-	2	2	1	1	-	-	-	-	-	1	1	-	-
URAVNALCI TKALSKIH STATEV	21	1	7	11	2	-	-	-	-	-	-	-	-	-	-

**10. ZAPOSLENE ŽENSKÉ V PODJETJIH IN DRUGIH ORGANIZACIJAH PO SKUPINAH POKLICEV IN STOPNJI ŠOLSKE IZOBRAZBE V REPUBLIKI SLOVENIJI, 31. 12. 1993 (nadaljevanje)**

* * * STOPNJA ŠOLSKE IZOBRAZBE * * *													
* SKUPAJ *	* BREZ *	* 4-7 *	* OS- *	* ŠOLA *	* SRED- *	* ŠOLA *	* I. *	* II. *	* III. *	* IV. *	* V. *	* VIŠ- *	* VI-NEZ- *
* * *	* ŠOLE, *	* RAZR. *	* NOV- *	* ZA *	* NJE *	* ZA *	* STOP- *	* STOP- *	* STOP- *	* STOP- *	* JA *	* SOKA- *	* NANO *
* * *	* 1-3 R. *	* OSN. *	* NA *	* VK *	* ŠOLE *	* VKV *	* NJA *	* NJA *	* NJA *	* NJA *	* NJA *	* ŠOLA *	* ŠOLA *
* * *	* OS.Š. *	* ŠOLE *	* ŠOLA *	* * *	* * *	* * *	* SUI *	* SUI *	* SUI *	* SUI *	* SUI *	* * *	* * *
URAVNALCI PLETILNIH STROJEV	4	-	-	4	-	-	-	-	-	-	-	-	-
PRIPRAVLJALCI JACQUARD KARTIC	6	-	4	2	-	-	-	-	-	-	-	-	-
URAVNALCI TKALSKIH-PLETILNIH ST	8	-	2	5	1	-	-	-	-	-	-	-	-
TKALCI TEKSTILA	1502	7	335	748	158	77	-	2	9	50	70	44	1
POSLOVODJE TKALCI TEKSTILA	25	-	3	8	-	11	-	-	-	1	2	-	-
SNOVALCI	218	-	52	112	25	7	-	-	1	5	10	6	-
VDEVALCI OSNOVE ROČNO IN STROJN	81	2	16	39	15	2	-	-	-	3	3	1	-
TKALCI NA ROČNIH STATVAH	4	2	-	2	-	-	-	-	-	-	-	-	-
TKALCI NA MEHANIČNIH STATVAH	643	3	132	329	64	21	-	2	7	34	36	15	-
TKALCI NA JACQUARD STATVAH	129	-	31	76	8	1	-	-	1	5	4	3	-
KONTROLORJI TKANJA	168	-	39	62	29	28	-	-	-	-	10	-	-
OSTALI TKALCI	234	-	62	120	17	7	-	-	-	3	16	7	1
PLETILCI TEKSTILA	685	4	164	249	133	52	2	-	15	9	30	21	4
POSLOVODJE-PLETILCI TEKSTILA	62	-	3	2	15	28	1	-	-	-	-	9	2
PLETILCI NA STROJIH (RAZEN ZA N	315	1	69	127	63	8	-	-	13	6	22	6	-
PLETILCI NOGAVIC NA STROJIH	20	1	3	13	2	-	-	-	-	-	1	-	-
ROČNI PLETILCI	8	-	1	1	5	-	-	-	-	-	-	1	-
KONTROLORJI PLETIVA	170	2	46	53	39	16	1	-	2	2	4	4	1
OSTALI PLETILCI TEKSTILA	110	-	42	53	9	-	-	-	-	1	3	1	1
DODELOVALCI TEKSTILA	1272	7	315	595	102	72	1	1	6	22	87	53	8
POSLOVODJE PRI DODELAVI TEKSTIL	67	-	8	20	2	21	-	-	-	-	1	6	6
BELILCI TEKSTILNIH IZDELKOV	4	-	1	1	-	1	-	-	-	-	-	1	-
BARVARJI PREJE-TKANIN-OBLEK	57	-	14	19	5	6	-	-	-	2	5	6	-
DEKATIZERJI TKANIN	33	1	8	14	7	1	-	-	-	-	2	-	-
VALJALCI TEKSTILA	67	-	21	33	9	1	-	-	-	1	1	1	-
APRETERJI-IMPREGNIRCI TEKSTILA	41	-	11	22	3	-	-	-	-	-	2	3	-
OSTALI DODELOVALCI TEKSTILA	1003	6	252	486	76	42	1	1	6	19	76	36	2
OSTALI PROIZVAJALCI TEKSTILA	1049	7	293	491	113	39	1	-	9	26	41	24	3
OSTALI POSLOVODJE V PROIZVODNJI	31	-	7	3	4	13	-	-	-	-	1	-	1
POZAMENTERJI	43	-	9	25	2	2	-	-	-	3	2	-	-
KVAČKARJI	1	-	-	1	-	-	-	-	-	-	-	-	-
VRVARJI	5	-	2	3	-	-	-	-	-	-	-	-	-
IZDELOVALCI FILCA	35	-	13	17	3	-	-	-	1	1	-	-	-
IZDELOVALCI TULJCEV	13	1	8	4	-	-	-	-	-	-	-	-	-
KRPALCI	28	-	9	11	4	-	-	-	-	1	3	-	-
OSTALI DELAVCI V PROIZVODNJI TE	893	6	245	427	100	24	1	-	8	21	35	24	2
MODELISTI V PROIZVODNJI TEKSTILA	58	-	-	3	6	20	-	-	-	-	4	17	4
MODELISTI PREJE-TKANIN	11	-	-	-	2	5	-	-	-	-	2	-	1
MODELISTI PLETIVA	5	-	-	-	1	3	-	-	-	-	-	1	-
MODELISTI BARVANJA PREJE-TKANIN	1	-	-	-	-	1	-	-	-	-	-	-	-
OSTALI MODELISTI V PROIZVODNJI	41	-	-	3	3	11	-	-	-	-	2	16	3
PREDELOVALCI TEKSTILA	22212	27	3241	8034	4375	605	180	9	431	787	3768	708	41
KROJAČI PO MERI	1142	1	34	99	725	91	24	1	3	12	80	62	8
POSLOVODJE-KROJAČI PO MERI	37	-	3	3	6	16	1	-	-	-	-	5	2
MODELISTI ZA IZDELAVO OBLAČIL	201	-	9	14	39	50	22	-	-	4	10	46	6
KROJAČI MOŠKIH OBLAČIL PO MERI	308	-	1	3	299	2	-	-	-	1	2	-	-
KROJAČI ŽENSKIH OBLAČIL PO MERI	307	-	-	4	276	8	-	-	-	5	12	2	-
KROJAČI OTROŠKIH OBLAČIL PO MER	19	-	3	14	1	-	-	-	-	-	1	-	-
OSTALI KROJAČI PO MERI	270	1	18	61	104	15	1	1	3	2	55	9	-
ŠABLONERJI IN REZALCI TKANIN	994	1	163	310	242	106	34	-	5	25	55	48	5
POSLOV. ŠABLON. KROJENJA-REZANJ	83	-	1	6	32	22	12	-	-	-	1	6	3
ŠABLONERJI-OZNAČEVALCI V PROIZV	236	-	27	41	46	61	15	-	-	4	13	27	2
REZALCI TKANINE V PROIZVODNJI O	275	1	39	117	72	4	1	-	1	14	19	7	-
ŠABLONERJI-OZNAČEVALCI-REZALCI	400	-	96	146	92	19	6	-	4	7	22	8	-
ŠIVALCI	19467	22	2889	7368	3289	393	121	7	419	746	3602	586	22
POSLOVODJE ŠIVALNICE	761	-	46	92	219	153	94	-	-	6	33	101	15
ROČNI ŠIVALCI	361	1	68	127	99	8	-	1	6	10	30	9	2
STROJNI ŠIVALCI	17426	19	2610	6747	2801	211	26	6	410	721	3416	455	3
VEZILJE	128	-	32	58	21	2	-	-	-	2	12	1	-
OSTALI ŠIVALCI-VEZILJE	791	2	133	344	149	19	1	-	3	7	111	20	2
ROKAVIČARJI	90	-	24	49	13	4	-	-	-	-	-	-	-
POSLOVODJE-ROKAVIČARJI	1	-	-	-	-	1	-	-	-	-	-	-	-
KROJAČI ROKAVIC	2	-	1	1	-	-	-	-	-	-	-	-	-
ŠIVALCI ROKAVIC	87	-	23	48	13	3	-	-	-	-	-	-	-
KLOBUČARJI	16	-	4	6	5	-	-	-	-	-	-	-	1
POSLOVODJE-KLOBUČARJI	3	-	-	-	2	-	-	-	-	-	-	-	1
KLOBUČARJI (IZD.MOŠ.KLOBUKOV IN	7	-	3	2	2	-	-	-	-	-	-	-	-
KLOBUČARJI V INDUSTRIJSKI PROIZ	6	-	1	4	1	-	-	-	-	-	-	-	-
TAPETNIKI	260	2	65	97	63	3	-	-	2	1	20	6	1

**10. ZAPOSLENE ŽENSKE V PODJETJIH IN DRUGIH ORGANIZACIJAH PO SKUPINAH POKLICEV IN STOPNJI ŠOLSKE IZOBRAZBE V REPUBLIKI SLOVENIJI, 31. 12. 1993 (nadaljevanje)**

	STOPNJA ŠOLSKE IZOBRAZBE														
	*SKUPAJ*	* BREZ * * ŠOLE,* *1-3 R.* * OS.Š.*	* 4-7 * * RAZR.* * OSN.* * ŠOLE *	* OS- * * NOV- * * NA * * ŠOLA *	* ŠOLA * * ZA * * VK *	* SRED-* * NJE * * ŠOLE *	* ŠOLA * * ZA * * VKV *	* I. * * STOP-* * NJA *	* II. * * STOP-* * NJA *	* III.* * STOP-* * NJA *	* IV. * * STOP-* * NJA *	* V. * * STOP-* * NJA *	* VIŠ-* * JA * * ŠOLA*	* VI-* * SOKA-* * ŠOLA*	* NEZ- * * NANO *
POSLOVODJE-TAPETNIKI	11	-	3	4	4	-	-	-	-	-	-	-	-	-	-
TAPETNIKI-DEKORATERJI	6	-	-	-	4	-	-	-	-	-	-	2	-	-	-
TAPETNIKI POHIŠTVA	163	2	37	60	39	2	-	-	-	1	17	4	1	-	-
TAPETNIKI VOZIL	30	-	8	11	11	-	-	-	-	-	-	-	-	-	-
IZDELOVALCI PREŠITIH ODEJ IN ŽI	50	-	17	22	5	1	-	-	2	-	3	-	-	-	-
OSTALI PREDELOVALCI TEKSTILA	243	1	62	105	38	8	1	1	2	3	11	6	4	1	-
OSTALI POSLOVODJE PRI PREDELAVI	25	-	1	3	2	6	1	-	-	2	2	3	4	1	-
PONJAVARJI-JADRARJI	67	-	21	35	9	-	-	-	-	1	1	-	-	-	-
IZDELOVALCI PADAL	8	-	2	4	1	-	-	-	-	-	1	-	-	-	-
OSTALI IZDELOVALCI TEKSTILA	143	1	38	63	26	2	-	1	2	-	7	3	-	-	-
OBDELOVALCI KOŽ	564	9	202	228	51	30	-	-	1	3	22	17	-	1	-
PRIPRAVLJALCI KOŽ IN KRZNA	138	2	39	59	20	7	-	-	-	-	9	2	-	-	-
POSLOVODJE PRI PRIPRAVI KOŽ-KRZ	2	-	-	-	-	2	-	-	-	-	-	-	-	-	-
SORTIRCI KOŽ-KRZNA	19	-	2	5	12	-	-	-	-	-	-	-	-	-	-
ČISTILCI KOŽ-KRZNA	2	-	-	2	-	-	-	-	-	-	-	-	-	-	-
OSTALI PRIPRAVLJALCI KOŽ-KRZNA	115	2	37	52	8	5	-	-	-	-	9	2	-	-	-
OBDELOVALCI KOŽ IN KRZNA	426	7	163	169	31	23	-	-	1	3	13	15	-	1	-
POSLOVODJE PRI OBDELAVI KOŽ-KRZ	34	-	-	-	6	21	-	-	-	-	2	4	-	1	-
STROJARJI KOŽ-KRZNA	4	-	-	-	-	-	-	-	-	-	1	3	-	-	-
BARVARJI USNJA-KRZNA	20	-	8	7	5	-	-	-	-	-	-	-	-	-	-
RAZPENJEVALCI USNJA-KRZNA	77	1	18	50	3	-	-	-	-	2	2	1	-	-	-
OSTALI OBDELOVALCI KOŽ-KRZNA	291	6	137	112	17	2	-	-	1	1	8	7	-	-	-
PREDELOVALCI USNJA IN KRZNA	1083	1	119	377	305	33	-	-	4	18	160	56	9	1	-
KROJILCI USNJA IN IZDEL. USNJ. O	667	1	45	205	219	14	-	-	3	13	122	39	5	1	-
POSLOVODJE PRI KROJENJU USNJENI	13	-	-	1	4	5	-	-	-	-	-	3	-	-	-
KROJILCI USNJIENIH OBLAČIL	88	1	11	21	38	3	-	-	-	-	8	6	-	-	-
ŠIVALCI USNJIENIH OBLAČIL	351	-	15	93	134	2	-	-	-	6	83	18	-	-	-
OSTALI DELAVCI PRI IZDEL. USNJ.	215	-	19	90	43	4	-	-	3	7	31	12	5	1	-
KRZNDARJI	34	-	3	6	19	1	-	-	-	-	3	2	-	-	-
POSLOVODJE-KRZNDARJI	2	-	-	-	2	-	-	-	-	-	-	-	-	-	-
KRZNDARJI	6	-	-	1	4	1	-	-	-	-	-	-	-	-	-
REZALCI KRZNA	3	-	-	1	1	-	-	-	-	-	-	1	-	-	-
ŠIVALCI KRZNA	15	-	2	2	7	-	-	-	-	-	3	1	-	-	-
OSTALI KRZNARSKI DELAVCI	8	-	1	2	5	-	-	-	-	-	-	-	-	-	-
OSTALI PREDELOVALCI USNJA IN KRZ	382	-	71	166	67	18	-	-	1	5	35	15	4	-	-
POSLOVODJE PRI PREDELAVI USNJA-	18	-	-	-	5	9	-	-	-	-	-	1	3	-	-
SEDLARJI-JERMENARJI	4	-	1	2	1	-	-	-	-	-	-	-	-	-	-
SEDLARJI	17	-	-	10	4	1	-	-	-	-	2	-	-	-	-
IZDELOVALCI USNJENE GALANTERIJE	339	-	66	154	57	8	-	-	1	5	33	14	1	-	-
IZDELOVALCI TEHNIČNIH PREDMETOV	4	-	4	-	-	-	-	-	-	-	-	-	-	-	-
ČEVLJARJI	4754	4	899	2087	860	140	3	1	46	121	400	173	19	-	1
ROČNI ČEVLJARJI	720	-	44	539	57	20	-	-	-	1	27	31	1	-	-
POSLOVODJE-ČEVLJARJI	10	-	-	2	5	3	-	-	-	-	-	-	-	-	-
ČEVLJARJI	13	-	2	1	5	1	-	-	-	-	-	4	-	-	-
ČEVLJARJI-MODELARJI	31	-	8	10	5	2	-	-	-	-	-	6	-	-	-
ČEVLJARJI-ORTOPEDI	4	-	1	-	3	-	-	-	-	-	-	-	-	-	-
POPRAVLJALCI OBUTVE	12	-	3	6	1	2	-	-	-	-	-	-	-	-	-
OSTALI ČEVLJARSKI DELAVCI	650	-	30	520	38	12	-	-	-	1	27	21	1	-	-
INDUSTRIJSKI IZDELOVALCI OBUTVE	4034	4	855	1548	803	120	3	1	46	120	373	142	18	-	1
POSLOV. V INDUSTRIJSKI PROIZVOD	148	-	15	22	35	51	-	-	-	1	-	16	8	-	-
ŠABLONERJI-KROJILCI OBUTVE	116	-	27	48	16	3	-	-	-	4	9	8	1	-	-
REZALCI DELOV OBUTVE	288	-	67	107	92	6	-	-	1	9	4	2	-	-	-
ŠIVALCI OBUTVE	1560	-	234	490	487	32	2	-	24	70	167	53	1	-	-
NATEZOVALCI OBUTVE	55	-	16	24	13	1	-	-	-	-	1	-	-	-	-
SESTAVLJALCI DELOV OBUTVE	440	1	135	191	43	5	-	-	1	3	52	9	-	-	-
DODELOVALCI OBUTVE	514	1	181	247	39	6	-	-	8	6	20	6	-	-	-
OSTALI DELAVCI V SERIJSKI PROIZ	913	2	180	419	78	16	1	1	12	27	120	48	8	-	1
GUMARJI IN PREDELOVALCI PLASTIČNI	2604	16	717	1108	271	73	-	-	138	24	129	123	2	3	-
OPRAV.STR.ZA PROIZ.PRED.IZ KAVČU	349	1	93	136	39	7	-	-	27	2	20	23	-	1	-
POSLOV. V PROIZV. GUME-GUMIJAST	7	-	-	1	2	3	-	-	-	-	-	-	-	1	-
MLINARJI KAVČUKA-GUME	2	1	1	-	-	-	-	-	-	-	-	-	-	-	-
GUMARJI-LIVARJI-BRIZGALCI	97	-	25	43	12	1	-	-	4	-	10	2	-	-	-
DODELOVALCI PREDMETOV IZ GUME	165	-	41	63	17	3	-	-	23	1	4	13	-	-	-
OSTALI PROIZVAJALCI PREDMETOV I	78	-	26	29	8	-	-	-	-	1	6	8	-	-	-
PROIZVAJALCI IN VULKANIZERJI PNE	239	1	37	62	36	10	-	-	89	-	2	1	1	-	-
POSLOVODJE V PROIZVODNJI PNEVMA	4	-	-	-	1	2	-	-	-	-	-	1	-	-	-
KONFEKCIONARJI PNEVMATIKE	131	-	17	39	23	7	-	-	43	-	1	-	1	-	-
LIVARJI PNEVMATIKE	25	-	-	-	-	-	-	-	25	-	-	-	-	-	-
VULKANIZERJI PNEVMATIKE	12	-	2	4	3	1	-	-	2	-	-	-	-	-	-

**10. ZAPOSLENE ŽENSKE V PODJETJIH IN DRUGIH ORGANIZACIJAH PO SKUPINAH POKLICEV IN STOPNJI ŠOLSKE IZOBRAZBE V REPUBLIKI SLOVENIJI, 31. 12. 1993 (nadaljevanje)**

	STOPNJA ŠOLSKE IZOBRAZBE														
	*SKUPAJ*	* BREZ ŠOLE,* *1-3 R.* * OS.Š.*	* 4-7 OS- * RAZR.* * OSN.*	* OS- * NOV- * NA	* ŠOLA * ZA * VK	* SRED- * NJE * ŠOLE	* ŠOLA * ZA * VKV	* I. * STOP- * NJA	* II. * STOP- * NJA	* III. * STOP- * NJA	* IV. * STOP- * NJA	* V. * STOP- * NJA	* VIŠ- * JA * ŠOLA*	* VI- * SOKA- * ŠOLA*	* NEZ- * NANO
OSTALI PROIZV.-OPREMLJEVALCI PN	67	1	18	19	9	-	-	-	19	-	1	-	-	-	-
PREDELOVALCI PLASTIČNIH MAS	2016	14	587	910	196	56	-	-	22	22	107	99	1	2	-
POSLOVODJE PRI PREDELAVI PLASTI	15	-	-	4	1	5	-	-	-	-	-	3	-	2	-
LIVARJI-BRIZGALCI PLASTIČNIH MA	400	6	155	180	37	5	-	-	3	2	10	2	-	-	-
STISKALCI-VALJALCI PLASTIČNIH M	36	2	11	20	2	-	-	-	-	-	-	1	-	-	-
DODELOVALCI PLASTIČNIH MAS	366	-	113	186	37	12	-	-	7	2	4	5	-	-	-
OSTALI PREDEL.PREDMETOV IZ PLAS	1199	6	308	520	119	34	-	-	12	18	93	88	1	-	-
OBDELOVALCI KAMNA	24	-	5	16	-	1	1	-	-	-	-	1	-	-	-
KLESARJI	19	-	5	13	-	-	-	-	-	-	-	1	-	-	-
POSLOVODJE-KLESARJI	3	-	-	2	-	-	-	-	-	-	-	1	-	-	-
REZALCI KAMNA	1	-	1	-	-	-	-	-	-	-	-	-	-	-	-
BRUSILCI-GLADILCI KAMNA	13	-	3	10	-	-	-	-	-	-	-	-	-	-	-
OSTALI OBDELOVALCI KAMNA	2	-	1	1	-	-	-	-	-	-	-	-	-	-	-
KAMNOSEKI	5	-	-	3	-	1	1	-	-	-	-	-	-	-	-
POSLOVODJE KAMNOSEKI-KAMNOPISCI	1	-	-	-	-	1	-	-	-	-	-	-	-	-	-
KAMNOSEKI	2	-	-	2	-	-	-	-	-	-	-	-	-	-	-
OSTALI IZDELOVALCI PREDMETOV IZ	2	-	-	1	-	-	1	-	-	-	-	-	-	-	-
GRADBENI DELAVCI	121	1	28	23	18	28	1	-	2	-	-	12	4	4	-
ZIDARJI	28	-	4	6	4	10	-	-	-	-	-	3	1	-	-
POSLOVODJE-ZIDARJI	15	-	-	-	1	10	-	-	-	-	-	3	1	-	-
ZIDARJI	12	-	4	5	3	-	-	-	-	-	-	-	-	-	-
OSTALI ZIDARSKI DELAVCI	1	-	-	1	-	-	-	-	-	-	-	-	-	-	-
TESARJI IN PODOBNO	4	-	-	2	1	1	-	-	-	-	-	-	-	-	-
POSLOVODJE TESARJI	1	-	-	-	-	1	-	-	-	-	-	-	-	-	-
GRADBENI TESARJI	1	-	-	-	1	-	-	-	-	-	-	-	-	-	-
UGRAJEVALCI STAVBNIH MIZARSKIH	1	-	-	1	-	-	-	-	-	-	-	-	-	-	-
OSTALI TESARJI	1	-	-	1	-	-	-	-	-	-	-	-	-	-	-
BETONIRCI IN TERACERJI	4	-	1	1	-	2	-	-	-	-	-	-	-	-	-
POSLOVODJE BETONIRCI IN PODOBNI	1	-	-	-	-	1	-	-	-	-	-	-	-	-	-
BETONIRCI	2	-	1	1	-	-	-	-	-	-	-	-	-	-	-
OSTALI DELAVCI ZA IZDELAVO BETO	1	-	-	-	-	1	-	-	-	-	-	-	-	-	-
TLAKARJI IN PODOBNI	11	-	1	2	6	1	-	-	-	-	-	1	-	-	-
POSLOVODJE-TLAKARJI-KERAMIKI IN	1	-	-	-	-	-	-	-	-	-	-	1	-	-	-
KERAMIKI-PEČARJI	6	-	1	1	3	1	-	-	-	-	-	-	-	-	-
KERAMIKI-TLAKARJI	2	-	-	-	2	-	-	-	-	-	-	-	-	-	-
OSTALI TLAKARJI	2	-	-	1	1	-	-	-	-	-	-	-	-	-	-
MAVČARJI IN FASADERJI	1	-	-	1	-	-	-	-	-	-	-	-	-	-	-
IZDELOVALCI MAVČNIH ODLITKOV-OR	1	-	-	1	-	-	-	-	-	-	-	-	-	-	-
IZOLIRCI	2	-	1	-	-	-	-	-	-	-	-	1	-	-	-
POSLOVODJE IZOLIRCI	1	-	-	-	-	-	-	-	-	-	-	1	-	-	-
OSTALI IZOLIRCI	1	-	1	-	-	-	-	-	-	-	-	-	-	-	-
STEKLOREZALCI	11	-	3	3	5	-	-	-	-	-	-	-	-	-	-
POSLOVODJE STEKLOREZCI	1	-	-	-	1	-	-	-	-	-	-	-	-	-	-
GRADBENI STEKLOREZCI	9	-	3	3	3	-	-	-	-	-	-	-	-	-	-
STEKLOREZCI DEKORATERJI	1	-	-	-	1	-	-	-	-	-	-	-	-	-	-
OSTALI GRADBENI DELAVCI	60	1	18	8	2	14	1	-	2	-	-	7	3	4	-
OSTALI GRADBENI POSLOVODJE	23	-	-	-	1	11	1	-	-	-	-	4	3	3	-
GRADBENI MINERJI IN PODOBNI	1	-	-	1	-	-	-	-	-	-	-	-	-	-	-
DELAVCI PRI IZGRADNJI-VZDRŽEV.C	6	-	4	1	-	1	-	-	-	-	-	-	-	-	-
OSTALI GRADBENI DELAVCI-NERAZVR	30	1	14	6	1	2	-	-	2	-	-	3	-	1	-
PROIZVAJALCI CEMENTA IN PODOBNI	303	1	95	120	45	11	1	1	4	6	18	-	1	-	-
PROIZ.CEMENTA,APNA,MAVCA IN INFU	54	-	8	24	11	7	1	-	1	-	1	-	1	-	-
ŽGALCI CEMENTA-APNA-MAVCA	1	-	-	1	-	-	-	-	-	-	-	-	-	-	-
KONTROL. V PROIZV.CEMENTA-APNA-	48	-	6	23	11	5	1	-	-	-	1	-	1	-	-
DELAVCI V PROIZV. CEMENTA-APNA-	5	-	2	-	-	2	-	-	1	-	-	-	-	-	-
PROIZ.PRED. IZ CEMENTA,KAMNA,AZB	249	1	87	96	34	4	-	1	3	6	17	-	-	-	-
PROIZV. GREDBENIH ELEMENTOV V I	21	1	12	8	-	-	-	-	-	-	-	-	-	-	-
IZDELOVALCI AZBESTNO-CEMENTNIH	41	-	18	18	3	-	-	-	2	-	-	-	-	-	-
IZDELOVALCI UMETNIH BRUSOV	173	-	54	60	30	4	-	1	1	6	17	-	-	-	-
PROIZV.PREDM.IZ CEMENTA,UMET.KA	14	-	3	10	1	-	-	-	-	-	-	-	-	-	-
LIČARJI	441	4	145	179	47	16	4	-	5	3	26	12	-	-	-
GRADBENI LIČARJI	71	1	17	18	18	5	3	-	-	1	7	1	-	-	-
POSLOVODJE PLESKARJI-BARVARJI	7	-	-	-	2	4	-	-	-	-	-	1	-	-	-
GRADBENI PLESKARJI	22	-	2	7	8	-	-	-	-	1	4	-	-	-	-
GRADBENI BARVARJI	1	-	1	-	-	-	-	-	-	-	-	-	-	-	-
BARVARJI KOVINSKIH KONSTRUKCIJ	41	1	14	11	8	1	3	-	-	-	3	-	-	-	-
OSTALI LIČARJI	370	3	128	161	29	11	1	-	5	2	19	11	-	-	-
OSTALI POSLOVODJE LIČARJI	2	-	-	-	-	2	-	-	-	-	-	-	-	-	-
LOŠČILCI (RAZEN AVTOLIČARJEV)	169	1	66	76	17	4	-	-	2	1	1	1	-	-	-

**10. ZAPOSLENE ŽENSKE V PODJETJIH IN DRUGIH ORGANIZACIJAH PO SKUPINAH POKLICEV IN STOPNJI ŠOLSKE IZOBRAZBE V REPUBLIKI SLOVENIJI, 31. 12. 1993 (nadaljevanje)**

	STOPNJA ŠOLSKE IZOBRAZBE														
	*SKUPAJ*	* BREZ *	* 4-7 *	* OS-*	* ŠOLA *	* SRED-*	* ŠOLA *	* I. *	* II. *	* III. *	* IV. *	* V. *	* VIŠ-*	* VI-*	* NEZ-*
	*ŠOLE,*	* RAZR.*	* NOV-*	* ZA *	* NJE *	* ZA *	* STOP-*	* STOP-*	* STOP-*	* STOP-*	* STOP-*	* JA *	* SOKA-*	* NANO	
	*1-3 R.*	* OSN. *	* NA *	* VK *	* ŠOLE *	* VKV *	* NJA *	* NJA *	* NJA *	* NJA *	* NJA *	* NJA *	* ŠOLA*	* ŠOLA*	
	* OS.Š. *	* ŠOLE *	* ŠOLA *				* SUI *	* SUI *	* SUI *	* SUI *	* SUI *				
AVTOLIČARJI	137	1	32	66	6	3	-	-	3	1	15	10	-	-	-
ČRKOSLIKARJI	5	-	2	-	1	1	-	-	-	-	1	-	-	-	-
OSTALI LIČARJI	57	1	28	19	5	1	1	-	-	-	2	-	-	-	-
PROIZVAJALCI PAPIRJA	429	21	151	176	38	8	-	-	-	2	21	8	3	1	-
PRIPRAVLJALCI PAPIRNE MASE	12	-	-	1	5	-	-	-	-	-	4	2	-	-	-
POSLOVODJE PRI PRIPRAVI PAPIRNE	2	-	-	-	-	-	-	-	-	-	-	2	-	-	-
MLEVCI PAPIRNE MASE	1	-	-	1	-	-	-	-	-	-	-	-	-	-	-
OSTALI PRIPRAVLJALCI PAPIRNE MA	9	-	-	-	5	-	-	-	-	-	4	-	-	-	-
OPRAVNIKI STROJEV ZA PROIZVODNJO	214	7	101	78	16	3	-	-	-	-	5	3	1	-	-
POSLOVODJE V STROJNI PROIZVODNJ	7	-	-	-	3	2	-	-	-	-	-	2	-	-	-
OPRAVNIKI STROJEV ZA PROIZVODNJ	32	-	10	16	2	1	-	-	-	-	3	-	-	-	-
OPRAVNIKI STROJEV ZA SUŠENJE PA	6	-	3	2	-	-	-	-	-	-	-	-	1	-	-
OPRAVNIKI STROJEV ZA DODELAVO P	166	7	88	58	10	-	-	-	-	-	2	1	-	-	-
OPRAVNIKI STROJEV ZA PROIZV.POS	3	-	-	2	1	-	-	-	-	-	-	-	-	-	-
OSTALI PROIZVAJALCI PAPIRJA IN P	203	14	50	97	17	5	-	-	-	2	12	3	2	1	-
OSTALI POSLOVODJE V PROIZVODNJI	8	-	-	1	2	1	-	-	-	-	2	-	1	1	-
ROČNI IZDELOVALCI-DODELOVALCI P	188	14	47	94	13	4	-	-	-	2	10	3	1	-	-
IZDELOVALCI POSEBNIH VRST PAPIR	7	-	3	2	2	-	-	-	-	-	-	-	-	-	-
TISKARJI IN KNJIGOVEZI	2340	5	349	1001	480	101	5	3	5	27	181	170	10	2	1
ČRKOSTAVCI	186	-	8	80	39	12	-	1	-	4	23	17	1	1	-
POSLOVODJE ČRKOSTAVCI	3	-	-	1	-	1	-	-	-	-	-	1	-	-	-
ROČNI ČRKOSTAVCI	32	-	3	1	8	-	-	1	-	1	9	8	1	-	-
STROJNI ČRKOSTAVCI	76	-	-	51	14	2	-	-	-	2	3	4	-	-	-
LOMILCI STAVKOV-SESTAVLJALCI TI	33	-	4	5	11	6	-	-	-	-	3	3	-	1	-
OSTALI ČRKOSTAVCI	42	-	1	22	6	3	-	-	-	1	8	1	-	-	-
TISKARSKI STROJNIKI	172	-	29	55	46	4	-	-	1	2	19	16	-	-	-
POSLOVODJE TISKARSKI STROJNIKI	13	-	1	1	6	1	-	-	-	-	-	4	-	-	-
OPRAVNIKI STROJA ZA VISOKI TISK	19	-	-	5	9	-	-	-	-	-	3	2	-	-	-
OPRAVNIKI STROJA PLOSKEGA TISKA	45	-	7	13	10	-	-	-	1	-	9	5	-	-	-
OPRAVNIKI STROJA GLOBOKEGA TISK	2	-	1	1	-	-	-	-	-	-	-	-	-	-	-
OSTALI TISKARSKI STROJNIKI	93	-	20	35	21	3	-	-	-	2	7	5	-	-	-
STEREOTIPISTI IN GALVANOPLASTIKI	19	-	-	11	4	-	-	-	-	-	3	1	-	-	-
STEREOTIPISTI	1	-	-	-	1	-	-	-	-	-	-	-	-	-	-
GALVANOPLASTIKI	2	-	-	1	-	-	-	-	-	-	1	-	-	-	-
OSTALI IZDELOVALCI TISK.VALJEV	16	-	-	10	3	-	-	-	-	-	2	1	-	-	-
TISKARSKI GRAVERJI	22	1	-	2	14	-	-	-	-	-	1	2	2	-	-
POSLOVODJE TISKARSKI GRAVERJI	2	1	-	-	-	-	-	-	-	-	-	-	1	-	-
LITOGRAFI	7	-	-	1	6	-	-	-	-	-	-	-	-	-	-
STROJNI GRAVERJI	3	-	-	-	2	-	-	-	-	-	1	-	-	-	-
GRAVERJI JEDKALCI (KEMIGRAFI)	2	-	-	1	1	-	-	-	-	-	-	-	-	-	-
OSTALI GRAVERJI	8	-	-	-	5	-	-	-	-	-	-	2	1	-	-
REPRODUK.FOTOGR.IN KOPISTI V TIS	345	-	5	66	144	24	3	1	-	6	43	52	1	-	-
POSLOVODJE PRI REPRODUCIRANJU F	18	-	-	2	5	1	1	-	-	1	-	7	1	-	-
REPRODUKCIJSKI FOTOGRAFI	70	-	-	4	25	6	-	-	-	3	11	21	-	-	-
FOTOGRAFI RETUŠERJI	126	-	3	27	65	5	-	-	-	-	13	13	-	-	-
FOTOGRAFI KOPISTI	39	-	-	5	19	3	-	1	-	1	5	5	-	-	-
OSTALI REPRODUK.FOTOGRAFI-KOPI	92	-	2	28	30	9	2	-	-	1	14	6	-	-	-
FOTOLABORANTI	82	-	3	17	35	8	-	-	-	1	5	12	1	-	-
POSLOVODJE FOTOLABORATORIJEV	4	-	-	-	3	-	-	-	-	-	-	-	1	-	-
RAZVIJALCI POSNETKOV	16	-	1	5	6	-	-	-	-	-	2	2	-	-	-
IZDELOVALCI POSNETKOV	13	-	-	2	8	2	-	-	-	-	-	1	-	-	-
OSTALI FOTOLABORANTI	49	-	2	10	18	6	-	-	-	1	3	9	-	-	-
KNJIGOVEZI	746	3	168	379	95	14	-	1	1	3	56	25	1	-	-
POSLOVODJE KNJIGOVEZI	11	-	-	1	5	1	-	-	-	-	3	1	-	-	-
ROČNI KNJIGOVEZI	166	-	25	67	34	2	-	-	-	1	29	8	-	-	-
STROJNI KNJIGOVEZI	186	-	40	96	15	4	-	1	1	2	16	10	1	-	-
OSTALI KNJIGOVEZI	383	3	103	215	41	7	-	-	-	-	8	6	-	-	-
OSTALI DELAVCI V TISKARSTVU	768	1	136	391	103	39	2	-	3	11	31	45	4	1	1
OSTALI POSLOVODJE V TISKARSTVU	6	-	-	3	1	-	-	-	-	1	-	-	1	-	-
OPRAVNIKI STROJEV ZA RAZMNOŽEVA	56	-	3	27	17	1	-	-	1	2	4	1	-	-	-
TISKARJI TKANIN	8	-	1	5	2	-	-	-	-	-	-	-	-	-	-
IZDELOVALCI PEČATOV	1	-	-	-	-	-	-	-	-	-	-	1	-	-	-
OSTALI DELAVCI V TISKARSTVU	697	1	132	356	83	38	2	-	2	8	27	43	3	1	1
PREDEL.PAPIRJA IN IZDEL.FOTO-FOLI	1241	8	352	645	113	14	1	2	6	12	50	34	3	-	1
KARTONAŽARJI IN IZDEL. PAPIRNE K	1226	8	351	640	109	9	1	2	6	12	50	34	3	-	1
POSLOVODJE KARTONAŽE-PAPIRNE KO	18	-	1	3	4	3	-	-	-	-	-	4	3	-	-
IZDELOVALCI KARTONSKIH IZDELKOV	401	3	118	202	46	2	1	1	1	3	19	5	-	-	-
IZDELOVALCI PAPIRNE KONFEKCIJE	807	5	232	435	59	4	-	1	5	9	31	25	-	-	1
PROIZVAJALCI FOTO-FOLIJ IN FOTO	15	-	1	5	4	5	-	-	-	-	-	-	-	-	-

**10. ZAPOSLENE ŽENSKE V PODJETJIH IN DRUGIH ORGANIZACIJAH PO SKUPINAH POKLICEV IN STOPNJI ŠOLSKE IZOBRAZBE V REPUBLIKI SLOVENIJI, 31. 12. 1993 (nadaljevanje)**

	STOPNJA ŠOLSKE IZOBRAZBE													
	*SKUPAJ	* BREZ	* 4-7	* OS-	* ŠOLA	* SRED-	* ŠOLA	* I.	* II.	* III.	* IV.	* V.	* VIŠ-	* VI-NEZ-
	* ŠOLE,	* RAZR.	* NOV-	* ZA	* NJE	* ZA	* STOP-	* STOP-	* STOP-	* STOP-	* STOP-	* JA	* SOKA-	* NANO
	* 1-3 R.	* OSN.	* NA	* VK	* ŠOLE	* VKV	* NJA	* NJA	* NJA	* NJA	* NJA	* ŠOLA	* ŠOLA	
	* OS.Š.	* ŠOLE	* ŠOLA				* SUI	* SUI	* SUI	* SUI	* SUI			
POSLOV. V PROIZV. FOTO-FOLIJE, PLO	3	-	-	-	-	3	-	-	-	-	-	-	-	-
IZDELOVALCI FOTO-FOLIJE IN FOTO-	3	-	-	-	2	1	-	-	-	-	-	-	-	-
IZDELOVALCI FOTO-PAPIRJA	1	-	-	1	-	-	-	-	-	-	-	-	-	-
OSTALI IZDEL. FOTO FOLIJE ZA KOPI	8	-	1	4	2	1	-	-	-	-	-	-	-	-
OBDELOVALCI IN PREDELOVALCI TOBAK	246	1	54	146	14	5	-	-	3	3	12	7	1	-
OBDELOVALCI TOBAKA	4	-	2	1	-	-	-	-	-	-	1	-	-	-
MEŠALCI TOBAKA	2	-	2	-	-	-	-	-	-	-	-	-	-	-
DRUGI OBDELOVALCI TOBAKA	2	-	-	1	-	-	-	-	-	-	1	-	-	-
PREDELOVALCI TOBAKA	242	1	52	145	14	5	-	-	3	3	11	7	1	-
POSLOVODJE PREDELAVE TOBAKA	16	-	1	7	3	2	-	-	-	-	-	2	1	-
PROIZVAJALCI CIGARET	196	1	49	117	9	2	-	-	3	3	9	3	-	-
DRUGI DELAVCI PRI PREDELAVI TOB	30	-	2	21	2	1	-	-	-	-	2	2	-	-
PROIZVAJALCI PREHRAMBENIH PROIZV	3423	44	887	1367	491	112	15	-	14	45	293	143	9	3
MLINARJI IN PODOBNI	7	-	1	4	1	-	-	-	-	-	1	-	-	-
POSLOVODJE MLINARJI IN PODOBNI	2	-	-	1	-	-	-	-	-	-	1	-	-	-
MLINARJI IN LUŠČILCI ŽITA	2	-	-	1	1	-	-	-	-	-	-	-	-	-
OSTALI MLINARJI ZRN IN ZAČIMB	3	-	1	2	-	-	-	-	-	-	-	-	-	-
PROIZVAJALCI SLADKORJA	13	-	1	3	-	1	-	-	-	-	6	2	-	-
POSLOVODJE V PROIZVODNJI SLADKO	1	-	-	1	-	-	-	-	-	-	-	-	-	-
OPRAVNIKI NAPRAV ZA OBDELAVO SL	7	-	-	-	-	1	-	-	-	-	5	1	-	-
OSTALI DELAVCI V PROIZVODNJI SL	5	-	1	2	-	-	-	-	-	-	1	1	-	-
MESARJI IN PODOBNI	1020	15	329	434	104	29	-	-	4	4	67	31	3	-
POSLOVODJE MESARJI	22	-	1	2	15	-	-	-	-	-	1	3	-	-
MESARJI	69	-	4	7	10	2	-	-	2	2	39	3	-	-
KLAVCI ŽIVINE	44	1	20	18	2	3	-	-	-	-	-	-	-	-
SEKAČI MESA	22	-	4	8	2	1	-	-	-	1	6	-	-	-
KLOBASARJI	90	2	30	41	13	-	-	-	-	-	2	2	-	-
ČISTILCI RIB	72	1	21	39	4	4	-	-	-	-	-	3	-	-
OSTALI DEL. PRI PREDEL. MESA-RIB	701	11	249	319	58	19	-	-	2	1	19	20	3	-
DELAVCI PRI KONZERV. PREHRAMB. PRO	723	7	238	340	60	29	-	-	1	4	15	28	1	-
POSLOVODJE PRI KONZERV. PREHRAM	48	-	10	11	5	12	-	-	-	-	1	9	-	-
KUHARJI KONZERV	5	-	1	3	-	-	-	-	-	-	1	-	-	-
OPRAV. IND. KOTLOV ZA PASTER. STER	6	-	1	3	-	-	-	-	-	-	1	1	-	-
OPRAV. PRIPRAV ZA ZMRZOVANJE PRE	18	-	1	11	1	1	-	-	-	-	1	3	-	-
OPRAVNIKI NAPRAV ZA DEHIDRIRANJ	1	-	-	-	1	-	-	-	-	-	-	-	-	-
ČISTILCI-SORTIRCI-PRIPR., ZELENJ	191	3	73	88	15	3	-	-	-	1	2	6	-	-
DELAVCI PRI KONZERVIRANJU PREHR	454	4	152	224	38	13	-	-	1	2	10	9	1	-
MLEKARJI IN PODOBNI	299	5	56	105	43	15	-	-	8	30	33	3	1	-
POSLOVODJE MLEKARJI IN PODOBNI	15	-	1	-	9	2	-	-	-	-	-	2	1	-
MLEKARJI	79	-	7	12	13	4	-	-	-	4	20	19	-	-
OPRAVNIKI NAPRAV ZA PASTERIZACI	5	-	1	2	1	-	-	-	-	-	1	-	-	-
MASLARJI	7	-	1	-	4	-	-	-	-	-	2	-	-	-
SIRARJI	26	1	7	8	2	2	-	-	-	1	2	3	-	-
IZDELOVALCI SLADOLEDA	6	-	2	3	1	-	-	-	-	-	-	-	-	-
OSTALI DELAVCI PRI PREDELAVI ML	161	4	37	80	13	7	-	-	-	3	5	9	2	1
PEKI IN IZDELOVALCI TESTENIN	345	10	84	144	38	10	1	-	4	3	31	18	1	1
POSLOVODJE, PEKI IN PODOBNI	19	-	2	3	7	2	1	-	-	-	-	2	1	1
PEKI	31	-	3	7	3	-	-	-	1	-	12	5	-	-
PEKI KRUHA IN PECIVA ROČNO	6	-	1	2	2	-	-	-	-	-	-	1	-	-
PEKI KRUHA IN PECIVA STROJNO	69	8	24	24	3	3	-	-	-	1	6	-	-	-
IZDELOVALCI TESTENIN	7	-	1	-	3	-	-	-	-	-	-	3	-	-
OSTALI DEL. PRI PROIZV. KRUHA I	213	2	53	108	20	5	-	-	3	2	13	7	-	-
SLAŠČIČARJI IN IZDELOVALCI SLAŠČ	889	7	143	272	232	22	14	-	1	26	140	31	1	-
POSLOVODJE, SLAŠČIČARJI IN PODOB	36	-	-	2	16	3	8	-	-	2	2	2	1	-
SLAŠČIČARJI	388	1	27	45	152	3	5	-	-	15	123	17	-	-
IZDELOVALCI ČOKOLADE	64	-	17	28	7	5	-	-	-	1	3	3	-	-
IZDELOVALCI BONBONOV	121	-	21	62	23	5	-	-	-	-	5	5	-	-
OSTALI IZDELOVALCI SLAŠČIC	280	6	78	135	34	6	1	-	1	8	7	4	-	-
PREDEL. KAVE, KAKAA, ČAJA IN PROIZV	110	-	27	60	11	5	-	-	4	-	2	-	-	1
POSLOVODJE V PROIZVODNJI ZAČIMB	6	-	-	-	2	2	-	-	2	-	-	-	-	-
MEŠALCI-POSKUŠALCI KAVE ALI ČA	86	-	23	51	9	-	-	-	2	-	1	-	-	-
PROIZVAJALCI ZAČIMB	18	-	4	9	-	3	-	-	-	-	1	-	-	1
PROIZVAJALCI JEDILNIH OLJ IN RAS	17	-	8	5	2	1	-	-	-	-	1	-	-	-
POSLOV. V PROIZV. JEDIL. OLJ-RAS	1	-	-	-	-	1	-	-	-	-	-	-	-	-
STISKALCI SEMEN ZA JEDILNA OLJA	1	-	1	-	-	-	-	-	-	-	-	-	-	-
RAFINERJI JEDILNEGA OLJA	11	-	5	5	-	-	-	-	-	-	1	-	-	-
OPRAV. STROJEV ZA DEHIDRIR. JED	4	-	2	-	2	-	-	-	-	-	-	-	-	-
PROIZVAJALCI PIJAČ	651	12	227	262	69	21	-	-	-	3	20	30	5	2
PIVARJI	127	4	46	58	6	5	-	-	-	-	3	5	-	-



**10. ZAPOSLENE ŽENSKE V PODJETJIH IN DRUGIH ORGANIZACIJAH PO SKUPINAH POKLICEV IN STOPNJI ŠOLSKE IZOBRAZBE V REPUBLIKI SLOVENIJI, 31. 12. 1993 (nadaljevanje)**

*****													
* * * * * STOPNJA ŠOLSKE IZOBRAZBE * * * * *													
* SKUPAJ	* BREZ	* 4-7	* OS-	* ŠOLA	* SRED-	* ŠOLA	* I.	* II.	* III.	* IV.	* V.	* VIŠ-	* VI-*NEZ-
	* ŠOLE,	* RAZR.	* NOV-	* ZA	* NJE	* ZA	* STOP-	* STOP-	* STOP-	* STOP-	* STOP-	* JA	* SOKA-*NANO
	*1-3 R.	* OSN.	* NA	* VK	* ŠOLE	* VKV	* NJA	* NJA	* NJA	* NJA	* NJA	* ŠOLA*	* ŠOLA*
	* OS.Š.*	* ŠOLE	* ŠOLA	*	*	*	* SUI	* SUI	* SUI	* SUI	* SUI	*	*
*****													
POSLOVODJE V PROIZVODNJI PIVA	2	-	-	-	-	2	-	-	-	-	-	-	-
KUHARJI SLADA	2	-	-	-	1	-	-	-	-	-	1	-	-
FERMENTATORJI SLADA	3	-	1	1	1	-	-	-	-	-	-	-	-
PROIZVAJALCI KVASA	8	-	4	3	-	-	-	-	-	-	1	-	-
DELAVCI V PROIZVODNJI PIVA-SLAD	112	4	41	54	4	3	-	-	-	3	3	-	-
PROIZVAJALCI VINA	125	-	38	47	12	5	-	-	-	2	8	10	3
POSLOVODJE V VINARSTVU	3	-	2	-	1	-	-	-	-	-	-	-	-
STISKALCI V PROIZVODNJI VINA	3	-	-	-	1	-	-	-	-	1	-	1	-
PROIZVAJALCI VINA-VINSKIH PROIZ	10	-	4	3	1	-	-	-	-	1	-	1	-
OSTALI DELAVCI V PROIZVODNJI VI	109	-	32	44	9	5	-	-	-	2	6	10	1
PROIZV. ŽGANJA IN OSTALIH ALK.DE	14	-	8	4	-	2	-	-	-	-	-	-	-
PROIZVAJALCI LIKERJEV	14	-	8	4	-	2	-	-	-	-	-	-	-
OSTALI PROIZVAJALCI PIJAČ	385	8	135	153	51	9	-	-	1	9	15	2	2
POSLOVODJE V PROIZVODNJI PIJAČ	22	-	-	5	1	6	-	-	-	1	6	1	2
OPRAVNIKI NAPRAV ZA PROIZV. SAD	130	-	54	54	10	2	-	-	-	7	3	-	-
OPRAVNIKI NAPRAV ZA PROIZV.BREZ	188	4	66	73	39	-	-	-	-	1	4	1	-
KLETARJI	45	4	15	21	1	1	-	-	-	1	2	-	-
OSTALI INDUSTRIJSKI IN OBRтни DEL	384	4	140	201	24	8	-	4	-	-	3	-	-
IZDELOVALCI IN POPRAVLJALCI GLAS	28	-	3	22	2	-	-	-	1	-	-	-	-
DELAVCI V PROIZV.-POPRAVLJANJU	28	-	3	22	2	-	-	-	1	-	-	-	-
IZDELOVALCI KOŠAR	1	-	-	-	-	1	-	-	-	-	-	-	-
IZDELOVALCI PLETENEGA POHIŠTVA	1	-	-	-	-	1	-	-	-	-	-	-	-
IZDELOVALCI ŠČETK, METEL IN PODO	53	1	25	27	-	-	-	-	-	-	-	-	-
POSLOVODJE V PROIZVODNJI ŠČETK-	4	-	2	2	-	-	-	-	-	-	-	-	-
OSTALI IZDELOVALCI ŠČETK-METEL	49	1	23	25	-	-	-	-	-	-	-	-	-
IZDELOVALCI IGRAČ	205	1	64	119	18	3	-	-	-	-	-	-	-
IZDELOVALCI IGRAČK	205	1	64	119	18	3	-	-	-	-	-	-	-
OBDELOVALCI PLUTE	73	2	45	23	2	1	-	-	-	-	-	-	-
POSLOVODJE PRI OBDELAVI PLUTE	4	-	4	-	-	-	-	-	-	-	-	-	-
OSTALI OBDELOVALCI PLUTE	69	2	41	23	2	1	-	-	-	-	-	-	-
PROIZVAJALCI SVEČ IN PODOBNI	24	-	3	10	2	3	-	-	3	-	-	3	-
STROJNI PROIZVAJALCI SVEČ	23	-	3	9	2	3	-	-	3	-	-	3	-
VOSKARJI IN PODOBNI	1	-	-	1	-	-	-	-	-	-	-	-	-
OPRAVNIKI STABILNIH STROJEV IN NA	42	1	14	11	6	4	-	-	1	3	2	-	-
OPRAVNIKI NAPRAV ZA PROIZV.-PREN	22	1	12	4	3	1	-	-	-	-	1	-	-
OPRAVNIKI NAPRAV V TERMOELEKTRA	1	-	-	-	-	1	-	-	-	-	-	-	-
OPRAVNIKI NAPRAV V HIDROELEKTRA	1	-	-	-	-	-	-	-	-	-	1	-	-
ELEKTROKLOPNIČARJI	1	-	-	1	-	-	-	-	-	-	-	-	-
OPRAVNIKI NAPRAV ZA PROIZV.-PRE	19	1	12	3	3	-	-	-	-	-	-	-	-
OPRAV.OST.STAB.ENERG. IN DRUGIH	20	-	2	7	3	3	-	-	-	1	3	1	-
OPRAV. KOMPRESORJEV-PLINSKIH GE	2	-	-	-	1	-	-	-	-	1	-	-	-
OPRAVNIKI PARNIH KOTLOV	7	-	-	1	2	2	-	-	-	1	1	-	-
OPRAV.OGREV.-VENTILAC.-KLIMAT.	1	-	-	1	-	-	-	-	-	-	-	-	-
KURJAČI STABILNIH STROJEV-NAPRA	5	-	1	2	-	1	-	-	-	1	-	-	-
OSTALI OPRAVNIKI STABIL.STROJEV	5	-	1	3	-	-	-	-	1	-	-	-	-
OPRAVNIKI GRADBENIH IN PODOBNIH S	6	-	1	2	3	-	-	-	-	-	-	-	-
OPRAVNIKI NAPRAV ZA KOPANJE	1	-	-	1	-	-	-	-	-	-	-	-	-
OPRAVNIKI MEHANIČNIH LOPAT	1	-	-	1	-	-	-	-	-	-	-	-	-
OPRAVNIKI OSTALIH GRADBENIH STRO	5	-	1	1	3	-	-	-	-	-	-	-	-
OPRAVNIKI VALJEV	1	-	-	-	1	-	-	-	-	-	-	-	-
OPRAV. MEŠALNIKOV-STAB.NAPRAV Z	2	-	-	-	2	-	-	-	-	-	-	-	-
OPRAVNIKI STROJEV ZA UTRJEVANJE	1	-	-	1	-	-	-	-	-	-	-	-	-
OPRAV.STAB.-SAMOPREMIČ.STR. ZA	1	-	1	-	-	-	-	-	-	-	-	-	-
OPRAVNIKI TRANSPORTNIH SREDSTEV	245	-	47	73	39	36	7	-	4	1	10	19	7
POSADKA KROVA IN BRODARJI-LADJAR	11	-	-	1	2	4	-	-	-	-	2	2	-
KRMARJI	9	-	-	-	2	4	-	-	-	-	1	2	-
MORNARJI KROVA	1	-	-	-	-	-	-	-	-	-	1	-	-
MORNARJI-BRODARJI-LADJARJI	1	-	-	1	-	-	-	-	-	-	-	-	-
POSADKA STROJNICE	8	-	-	1	3	1	-	-	-	1	2	-	-
VODJE LADIJSKE STROJNICE	1	-	-	-	-	-	-	-	-	-	1	-	-
MAZALCI-KURJAČI LADIJSKIH STROJ	2	-	-	-	1	-	-	-	-	1	-	-	-
DELAVCI PRI LADIJSKIH STROJH	5	-	-	1	2	1	-	-	-	-	1	-	-
STROJEVODJE IN KURJAČI LOKOMOTIV	9	-	-	2	1	4	1	-	-	-	1	-	-
STROJEVODJE LOKOM.-POMOČNIKI ST	5	-	-	2	-	2	1	-	-	-	-	-	-
KURJAČI LOKOMOTIVE	3	-	-	-	1	2	-	-	-	-	-	-	-
VLA KOVODJE V RUDNIKU-KAMNOLOMU	1	-	-	-	-	-	-	-	-	-	1	-	-
ZAVIRALCI, KRETNIČARJI IN PREMİK	20	-	2	1	-	7	-	-	-	-	6	2	2
ZAVIRALCI NA ŽELEZNICI	7	-	-	-	-	1	-	-	-	-	6	-	-
KRETNIČARJI NA ŽELEZNICI	11	-	1	-	-	6	-	-	-	-	-	2	2

**10. ZAPOSLENE ŽENSKE V PODJETJIH IN DRUGIH ORGANIZACIJAH PO SKUPINAH POKLICEV IN STOPNJI ŠOLSKE IZOBRAZBE V REPUBLIKI SLOVENIJI, 31. 12. 1993 (nadaljevanje)**

	STOPNJA ŠOLSKE IZOBRAZBE														
	* SKUPAJ	* BREZ ŠOLE,* 1-3 R.* OS.Š.*	* 4-7 R.* OSN.Š.*	* OS-NOVA ŠOLA	* ZA VK	* SREDNJE ŠOLE	* ŠOLA ZA VKV	* I. NJA SUI	* II. NJA SUI	* III. NJA SUI	* IV. NJA SUI	* V. NJA SUI	* VIŠJA ŠOLA*	* VIŠJA ŠOLA*	* NEZAKONČANO
PREMIKAČI NA ŽELEZNICI	2	-	1	1	-	-	-	-	-	-	-	-	-	-	-
OSTALI VOZNIKI MOTORNIH VOZIL	104	-	12	33	28	14	6	-	-	1	3	4	3	-	-
VOZNIKI TRAMVAJEV-ŽIČNIC	5	-	-	2	1	2	-	-	-	-	-	-	-	-	-
ŠOFERJI OSEBNIH AVTOMOBILOV	20	-	1	5	6	6	-	-	-	1	-	-	1	-	-
ŠOFERJI AVTOBUSOV	3	-	-	1	2	-	-	-	-	-	-	-	-	-	-
ŠOFERJI KAMIONOV	29	-	2	8	9	1	6	-	-	-	-	2	1	-	-
OSTALI VOZNIKI CESTNIH VOZIL	47	-	9	17	10	5	-	-	-	-	3	2	1	-	-
OST.DEL. PRI TRANSP. SRED. IN NA DELAVCI V SUHEM DOKU PRI ZAPORN SVETILNICA	93	-	33	35	5	6	-	-	4	-	6	4	-	-	-
DELAVCI PRI TRANSP. SREDSTVIH-N	89	-	33	33	5	5	-	-	4	-	5	4	-	-	-
OPRAVNIKI DVIGAL-NOSAČI-SKLADIŠČ.	3899	27	1019	1683	734	181	19	2	6	19	116	86	7	-	-
OPRAVNIKI DVIGAL	80	-	31	35	11	2	-	-	-	1	-	-	-	-	-
OPRAVNIKI RUDARSKIH DVIGAL	1	-	-	-	-	1	-	-	-	-	-	-	-	-	-
OPRAVNIKI NEPREMIČNIH DVIGAL	15	-	8	6	1	-	-	-	-	-	-	-	-	-	-
OPRAVNIKI PREMIČNIH DVIGAL	43	-	15	21	7	-	-	-	-	-	-	-	-	-	-
DRUGI OPRAVNIKI DVIGAL-NAPRAV Z NOSAČI	21	-	8	8	3	1	-	-	-	1	-	-	-	-	-
NAKLADALCI-RAZKLADALCI LADIJ	4	-	1	-	2	-	-	-	-	-	1	-	-	-	-
NAKLADALCI-RAZKLAD. VAGONOV-LETA	12	-	6	6	-	-	-	-	-	-	-	-	-	-	-
DELAVCI PRI NOTRANJEM TRANSPORT	227	5	64	114	23	5	1	-	-	2	7	5	1	-	-
DELAVCI PRI PRENOSU BLAGA ALI T	47	-	13	25	4	2	-	-	-	1	2	-	-	-	-
SKLADIŠČNI DELAVCI	3529	22	904	1503	694	172	18	2	6	15	106	81	6	-	-
SKLADIŠČNIKI	927	2	123	288	309	98	9	1	2	5	50	37	3	-	-
DELAVCI PRI SORT.-PAKIR.-ETIKET	2043	14	649	988	244	54	5	1	3	8	40	34	3	-	-
OSTALI SKLADIŠČNI DELAVCI	559	6	132	227	141	20	4	-	1	2	16	10	-	-	-
TRGOVSKO OSEBJE	30454	8	272	1733	14615	4550	1167	9	18	279	3920	2082	1161	636	4
ORGANIZATORJI BLAGOVNEGA PROMETA	6909	-	11	337	825	3054	81	1	1	12	82	861	1042	601	1
KOMERCIALISTI	5016	-	5	207	435	2159	45	-	1	8	48	729	863	515	1
TRGOVSKI PREDSTAVNIKI-ZASTOPNIK	316	-	-	23	50	114	6	-	-	1	22	26	44	30	-
KONTROLORJI-INŠPEKTORJI V BLAGO	49	-	-	2	11	15	4	-	-	-	1	7	6	3	-
OSTALI ORGANIZATORJI BLAGOVNEGA	1528	-	6	105	329	766	26	1	-	3	11	99	129	53	-
PRODAJALCI IN POSREDNIKI	23208	7	223	1292	13677	1473	1083	8	16	256	3811	1207	117	35	3
TRGOVSKI POSLOVODJE	3676	-	18	92	1948	518	808	-	-	7	61	170	36	17	1
PRODAJALCI V TRGOVINI	18513	6	158	1007	11409	777	259	8	13	240	3676	884	61	13	2
POSREDNIKI V BLAGOVNEM PROMETU	161	-	4	13	24	41	1	-	-	-	18	46	12	2	-
RAZKAZOVALCI BLAGA	83	-	1	1	11	39	2	-	-	-	3	26	-	-	-
OSTALI DELAVCI V BLAGOVNEM PROM	775	1	42	179	285	98	13	-	3	9	53	81	8	3	-
SKLADIŠČNIKI IN MANIPULANTI Z BL	337	1	38	104	113	23	3	-	1	11	27	14	2	-	-
SKLADIŠČNIKI V TRGOVINI	160	1	17	43	68	13	3	-	-	1	9	3	2	-	-
MANIPULANTI Z BLAGOM V TRGOVINI	177	-	21	61	45	10	-	-	1	10	18	11	-	-	-
GOSTINCI	17050	146	2425	4850	5792	863	146	10	54	190	1719	730	79	41	5
VODJE GOSTINSKIH ENOT(RAZEN DIRE	514	-	28	61	205	113	28	-	-	2	10	20	29	18	-
VODJE HOTELOV-DEPANDANS IN PODO	52	-	2	1	2	19	1	-	-	-	4	3	11	9	-
VODJE RESTAVRACIJ-GOSTINSKIH OB	221	-	7	26	91	55	17	-	-	-	2	8	9	6	-
OSTALI VODJE GOSTINSKIH OBJEKTO	241	-	19	34	112	39	10	-	-	2	4	9	9	3	-
PRIPRAVLJALCI JEDI	9456	64	1422	2489	3535	318	88	7	35	124	1028	330	6	7	3
ŠEFI KUHINJ	565	1	26	36	325	101	27	-	-	1	16	19	5	7	1
KUHARJI	5610	20	516	896	2754	162	54	4	8	92	859	244	-	-	1
KUHARJI-SPECIALISTI	153	-	21	24	72	6	-	-	-	1	21	8	-	-	-
OSTALI PRIPRAVLJALCI JEDI	3128	43	859	1533	384	49	7	3	27	30	132	59	1	-	1
NATAKARJI IN PODOBNI	4179	11	312	1070	1764	124	22	-	9	46	621	193	4	1	2
NATAKARJI	3620	8	210	843	1612	103	21	-	6	43	585	182	4	1	2
TOČILCI-MEŠALCI PIJAČ	559	3	102	227	152	21	1	-	3	3	36	11	-	-	-
OSTALI DEL. V GOSTINSKIH STORITV	2901	71	663	1230	288	308	8	3	10	18	60	187	40	15	-
RECEPTORJI-PORTIRJI	395	1	12	41	49	145	2	-	-	3	6	109	24	3	-
GOSPODARJI-GOSPODINJE V HOTELU-	153	-	5	10	16	92	-	-	-	-	-	5	13	12	-
SOBARJI-SOBARICE	931	25	279	489	70	32	-	-	2	5	14	15	-	-	-
DELAVCI PRI GOSTINSKIH STORITVA	1422	45	367	690	153	39	6	3	8	10	40	58	3	-	-
DELAVCI ZA OSEBNO NEGO	865	-	14	32	544	19	6	1	-	13	213	19	3	1	-
FRIZERJI IN PODOBNI	742	-	-	7	506	5	6	-	-	8	196	13	-	1	-
BRIVSKI-FRIZERSKI-LASULJARSKI P	64	-	-	-	44	1	3	-	-	-	15	-	-	1	-
BRIVCI	14	-	-	1	9	-	-	-	-	-	4	-	-	-	-
FRIZERJI-LASULJARJI	628	-	-	6	442	2	3	-	-	8	155	12	-	-	-
PEDIKERJI-MANIKERJI	36	-	-	-	11	2	-	-	-	-	22	1	-	-	-
KOZMETIKI-MASERJI-SMINKARJI IN P	123	-	14	25	38	14	-	1	-	5	17	6	3	-	-
KOZMETIKI-SMINKARJI	47	-	-	1	17	6	-	-	-	1	15	5	2	-	-
MASERJI-DELAVCI V KOPALIŠČU IN	76	-	14	24	21	8	-	1	-	4	2	1	1	-	-
DELAVCI PRI VZORŽ. OBJEKTOV IN ČI	17185	589	5748	8487	1139	296	15	10	70	103	433	257	24	6	8

**10. ZAPOSLENE ŽENSKE V PODJETJIH IN DRUGIH ORGANIZACIJAH PO SKUPINAH POKLICEV IN STOPNJI ŠOLSKE IZOBRAZBE V REPUBLIKI SLOVENIJI, 31. 12. 1993 (nadaljevanje)**

	STOPNJA ŠOLSKE IZOBRAZBE														
	*SKUPAJ	* BREZ * * ŠOLE,* *1-3 R.* * OS.Š.*	* 4-7 * * RAZR.* * OSN.* * ŠOLE *	* OS- * NOV- * NA *	* ŠOLA * ZA * VK *	* SRED- * NJE * ŠOLE *	* ŠOLA * ZA * VKV *	* I. * STOP- * NJA *	* II. * STOP- * NJA *	* III. * STOP- * NJA *	* IV. * STOP- * NJA *	* V. * STOP- * NJA *	* VIŠ- * JA * ŠOLA *	* VI- * SOKA- * ŠOLA *	* NEZ- * NANO *
UPRAVITELJI ZGRADB IN HIŠNO POMO	117	-	25	44	13	19	1	-	-	-	1	4	8	2	-
UPRAVITELJI JAVNIH ZGRADB	60	-	8	21	6	15	-	-	-	1	3	5	1	-	-
UPRAVITELJI ZGRADB	52	-	16	19	7	4	1	-	-	-	1	3	1	-	-
POMOŽNO HIŠNO OSEBJE	5	-	1	4	-	-	-	-	-	-	-	-	-	-	-
ČISTILCI-PRALCI-LIKALCI OBLAČIL- POSLOVODJE ČISTILCI-PRALCI-LIKA	2329	44	672	1113	289	52	6	1	9	28	68	38	7	1	1
ČISTILCI OBLAČIL	142	2	37	39	33	12	5	-	1	-	3	4	5	1	-
PRALCI OBLAČIL-PERILA	70	2	15	30	7	2	1	-	1	1	8	3	-	-	-
LIKALCI OBLAČIL-PERILA	1137	32	368	553	111	20	-	-	3	11	21	17	1	-	-
DIMNIKARJI	980	8	252	491	138	18	-	1	4	16	36	14	1	-	1
DIMNIKARJI	6	-	1	4	1	-	-	-	-	-	-	-	-	-	-
OSTALI DELAVCI PRI VZDRŽEVANJU Č POSLOVODJE ČISTILCI-PRALCI ZGRA	6	-	1	4	1	-	-	-	-	-	-	-	-	-	-
ČISTILCI-PRALCI	6	-	1	4	1	-	-	-	-	-	-	-	-	-	-
ODNAŠALCI SMETI-FEKALIJ	14733	545	5050	7326	836	225	8	9	61	74	361	211	15	5	7
ASANATORJI-KAFILERJI	86	-	25	32	11	4	-	-	1	-	3	6	2	2	-
DEL. PRI ČIŠČENJU PROIZV.-DRUGI	7234	339	2644	3542	386	97	6	1	10	31	99	70	5	2	2
OSTALI STORITVENI DELAVCI	21	-	7	12	1	-	-	-	-	-	1	-	-	-	-
POGREBNIKI IN PODOBNO	6	-	3	2	1	-	-	-	-	-	-	-	-	-	-
POGREBNIKI	7386	206	2371	3738	437	124	2	8	50	43	258	135	8	1	5
GROBARJI	213	-	19	34	31	30	-	-	1	1	9	69	11	8	-
DELAVCI PRI BALZAMIRANJU IN PRE	8	-	-	1	4	-	-	-	1	-	1	-	1	-	-
DELAVCI PRI DRUGIH STORITVAH	1	-	-	-	-	-	-	-	-	-	-	-	1	-	-
TURISTIČNI VODIČI	6	-	-	-	-	-	-	-	-	-	-	-	-	-	-
DELAVCI PRI STAVAH	205	-	19	33	27	30	-	-	-	1	8	69	10	8	-
GARDEROBERJI	23	-	-	3	1	8	-	-	-	-	-	6	4	1	-
OSTALI DELAVCI PRI STORITVAH	87	-	-	1	4	14	-	-	-	-	4	54	3	7	-
OSEBJE DRUŽBENEGA VARSTVA	40	-	6	14	13	-	-	-	-	1	2	4	-	-	-
KRIMINALISTI	55	-	13	15	9	8	-	-	-	-	2	5	3	-	-
KRIMINALISTIČNI INŠPEKTORJI-SOD	381	2	72	157	54	49	-	-	1	7	8	22	5	4	-
ČUVARJI IN REDARJI	1	-	-	-	-	-	-	-	-	-	-	-	-	1	-
ČUVARJI PREMOŽENJA-OBJEKTOV	1	-	-	-	-	-	-	-	-	-	-	-	-	-	-
REDARJI	377	2	72	156	52	49	-	-	1	7	8	22	5	3	-
OSTALI ČUVARJI IN PODOBNI	296	2	62	128	43	36	-	-	1	2	6	12	2	2	-
GASILCI	27	-	1	11	6	4	-	-	-	-	1	3	1	-	-
GASILCI	54	-	9	17	3	9	-	-	-	5	1	7	2	1	-
VOJAŠKE OSEBE	3	-	-	1	2	-	-	-	-	-	-	-	-	-	-
ČASTNIKI IN VOJAKI	3	-	-	1	2	-	-	-	-	-	-	-	-	-	-
POKLICNI ČASTNIKI	51	-	-	11	13	8	-	-	-	-	2	7	4	6	-
POKLICNI PODČASTNIKI	51	-	-	11	13	8	-	-	-	-	2	7	4	6	-
POKLICNI VOJAKI	5	-	-	-	1	-	-	-	-	-	-	-	1	3	-
OPRAVNI, ADMINISTR. IN PODOBNI DE	16	-	-	-	1	4	-	-	-	-	-	6	3	2	-
DELAVCI UPRAVE	30	-	-	11	11	4	-	-	-	-	2	1	-	1	-
VODJE DELA V UPRAVI	37612	5	363	5647	7368	12837	134	3	50	243	969	5494	3180	1309	10
INŠPEKTORJI UPRAVNIH POSLOV	4697	-	39	249	278	1465	14	1	1	12	42	406	1288	896	6
DRUGI DELAVCI UPRAVE	528	-	-	10	14	127	1	-	-	1	4	21	169	181	-
ORGANIZATORJI SPLOŠNIH-ADMINIST	407	-	-	1	1	28	-	-	-	-	-	10	158	209	-
ORGANIZATORJI KADROVSKEGA DELA-	3762	-	39	238	263	1310	13	1	1	11	38	375	961	506	6
DELAVCI PRI ADMINISTR.-SPLOŠNIH	21678	3	211	3314	4654	7805	58	1	29	132	555	3211	1414	288	3
ORGANIZATORJI KADROVSKEGA DELA-	1886	-	4	128	191	807	2	-	-	1	29	346	292	86	-
DELAVCI SPLOŠNIH-ADMINISTRATIVN	483	-	-	12	25	166	1	-	-	-	5	33	198	43	-
KADROVSKI DELAVCI IN PODOBNO	14581	2	103	2211	3282	5482	39	-	16	87	384	2348	513	112	2
POMOŽNI DELAVCI SPLOŠ.-ADMINIST	1454	-	2	82	172	695	1	-	-	2	7	81	374	37	1
DEL. PRI OBVEŠČ.-STRANK IN DAJAN	3274	1	102	881	984	655	15	1	13	42	130	403	37	10	-
DELAVCI PRI OBVEŠČANJU STRANK	710	-	5	56	58	307	3	-	-	3	9	177	72	19	1
DELAVCI PRI DAJANJU TURIST. INF	96	-	1	8	5	32	1	-	-	1	1	29	12	6	-
DEL. PRI OBVEŠČ.-SPREJEM.-ODPRA	320	-	-	19	17	165	1	-	-	1	6	79	23	9	-
OPRAVNIKI STROJEV ZA OBDELAVO PO	294	-	4	29	36	110	1	-	-	1	2	69	37	4	1
OPRAVNIKI STROJEV ZA AVT. OBDEL	1973	-	24	489	510	557	16	-	3	7	31	211	78	47	-
OPRAVNIKI KNJIGOV. STROJEV ZA O	1005	-	11	208	239	311	6	-	-	4	15	113	61	37	-
OPRAVNIKI OST.STR.ZA OBDELAVO P	395	-	2	58	97	168	5	-	1	-	7	45	9	3	-
OPRAVNIKI POMOŽNIH STROJEV ZA O	327	-	3	105	104	56	4	-	1	3	8	33	7	3	-
DELAVCI PRI OST. ADMINISTR. IN P	246	-	8	118	70	22	1	-	1	-	1	20	1	4	-
DEL. PRI SPREJEMU-PREGLEDU-UREJ	8554	2	84	1539	1868	2703	43	1	17	89	332	1489	328	59	-
DEL. PRI STAT.OPRAV. ZBIR.-ŠIFR	2093	1	26	324	409	743	12	-	5	20	67	334	141	11	-
STENOGRAFI-STROJEPISCI IN PODOB	923	-	12	145	166	365	14	-	2	3	23	114	67	12	-
PRIMERJALCI-KOREKTORJI	1914	-	10	526	531	376	2	1	1	42	131	286	8	-	-
DELAVCI SPLOŠNIH-ADMINISTRATIVNI	75	-	1	4	9	48	-	-	-	-	1	7	4	1	-
DELAVCI PRI RAČUN.-BLAG. IN POD.	3549	1	35	540	753	1171	15	-	9	24	110	748	108	35	-
DELAVCI PRI RAČUNOVODSKIH-FINANČ	34166	1	196	2914	5618	17588	236	5	10	79	413	4324	2292	482	8
	27438	-	104	2173	3733	14982	164	4	8	50	207	3388	2153	470	2

**10. ZAPOSLENE ŽENSKE V PODJETJIH IN DRUGIH ORGANIZACIJAH PO SKUPINAH POKLICEV IN STOPNJI ŠOLSKE IZOBRAZBE V REPUBLIKI SLOVENIJI, 31. 12. 1993 (nadaljevanje)**

	STOPNJA ŠOLSKE IZOBRAZBE														
	*SKUPAJ	* BREZ	* 4-7	* OS-	* ŠOLA	* SRED-	* ŠOLA	* I.	* II.	* III.	* IV.	* V.	* VIŠ-	* VI-	* NEZ-
		* ŠOLE,	* RAZR.	* NOV-	* ZA	* NJE	* ZA	* STOP-	* STOP-	* STOP-	* STOP-	* JA	* ŠOLA	* ŠOLA	
		* 1-3 R.* OS.Š.* ŠOLE	* OSN.* ŠOLA	* NA	* VK	* ŠOLE	* VKV	* NJA	* NJA	* NJA	* NJA	* NJA	* ŠOLA	* ŠOLA	
ORGANIZATORJI RAČUNOVOD.-FINAČN RAČUNOVODJE	2262	-	-	57	91	1152	4	-	1	-	4	80	641	232	-
KONTISTI-KNJIGOVODJE	10630	-	40	987	1640	6049	69	-	1	25	90	1321	375	32	1
LIKVIDATORJI	2127	-	2	152	298	1166	18	1	3	2	11	415	51	8	-
DELAVCI FINANČNE-RACUNOVODSKE E	9806	-	62	917	1596	5045	69	3	3	19	93	1327	583	89	-
DELAVCI PRI BLAG. IN PODOBNIH DE	6179	-	53	614	1725	2455	66	1	2	26	200	902	122	7	6
ORGANIZATORJI BLAGAJNIŠKIH DEL	272	-	-	13	21	171	1	-	-	-	3	24	37	2	-
BLAGAJNIKI	4041	-	31	375	1141	1690	36	1	1	18	129	554	56	3	6
DELAVCI PRI BLAGAJNIŠKIH DELIH	1866	-	22	226	563	594	29	-	1	8	68	324	29	2	-
DELAVCI PRI MANIPULACIJI Z INVEN	549	1	39	127	160	151	6	-	-	3	6	34	17	5	-
VODJE V EKONOMATU-VODJE INVENTA	283	1	17	62	99	78	4	-	-	-	5	7	9	1	-
DELAVCI PRI NABAVI-MANIPUL. Z I	266	-	22	65	61	73	2	-	-	3	1	27	8	4	-
DELAVCI MANIPUL. DEL V PROMETU-ZV	3047	1	156	718	609	658	22	-	8	23	310	445	88	9	-
UPRAVLJALCI PROMETA IN ZVEZ	509	-	6	32	112	191	6	-	-	1	35	64	57	5	-
UPRAVNIKI POSTAJ-LUK-PRISTANIŠČ	6	-	1	3	1	-	-	-	-	-	-	-	-	1	-
UPRAVNIKI POŠT	292	-	2	10	74	120	5	-	-	1	20	35	24	1	-
OSTALI UPRAVLJALCI PROMETA-ZVEZ	211	-	3	19	37	71	1	-	-	-	15	29	33	3	-
VLAKOVODJE IN PODOBNI	110	-	6	17	13	27	-	-	-	1	7	28	11	-	-
VLAKOVODJE-KONTROLORJI PROMETA	29	-	-	1	2	11	-	-	-	-	-	5	10	-	-
ODPRAVNIKI-PROMETNIKI V PROMETU	69	-	6	14	10	13	-	-	-	1	6	19	-	-	-
SPREVODNIKI-VLAKOVNO OSEBJE	12	-	-	2	1	3	-	-	-	-	1	4	1	-	-
POŠTARJI IN KURIRJI	1171	1	38	176	155	334	8	-	5	9	191	234	16	4	-
PISMONOŠE	55	-	5	19	9	5	-	-	4	3	2	5	1	2	-
USMERJEVALCI POŠTNIH POŠILJK	129	1	4	38	17	49	-	-	-	1	9	7	2	1	-
MANIPULATIVNI DELAVCI PRI POŠT.	987	-	29	119	129	280	8	-	1	5	180	222	13	1	-
OPRAVNIKI TELEKOMUNIK. NAPRAV V	1257	-	106	493	329	106	8	-	3	12	77	119	4	-	-
TELEFONISTI	927	-	105	403	219	49	7	-	3	11	40	86	4	-	-
TELEGRAFIŠTI	215	-	1	51	67	44	1	-	-	-	27	24	-	-	-
OPRAVNIKI TELEKOMUNIKACIJSKIH N	115	-	-	39	43	13	-	-	-	1	10	9	-	-	-
ČLANI SK.DPS IN FUNK.IO-UO NA STA	621	-	-	1	5	38	1	-	-	-	-	8	87	481	-
FUNK.SK. SFRJ,SRS,SAP NA STAL. D	41	-	-	-	1	3	-	-	-	-	-	1	8	28	-
FUNKC.SK. SFRJ,SR,SAP, NA STAL.	23	-	-	-	1	3	-	-	-	-	-	1	1	17	-
VOLJENI FUNK.-DEL. V OBL. SK.NA	18	-	-	-	-	-	-	-	-	-	-	-	7	11	-
VOLJENI FUNK. IO-UO NA STAL.DOLŽ	340	-	-	-	1	15	1	-	-	-	-	5	43	275	-
PREDS.-ČLANI IS.SEKR.IS,PRES.D	35	-	-	-	-	3	-	-	-	-	-	-	10	22	-
NAM.SEKR;POM.PRED.KOM.IN DR.K.T	233	-	-	-	1	7	-	-	-	-	-	2	14	209	-
VODIT. UO-ORG.IS,NAMESTNIKI-POM	68	-	-	-	-	5	1	-	-	-	-	1	19	42	-
DIPLOMATSKI-KONZULARNI PREDSTAV	4	-	-	-	-	-	-	-	-	-	-	2	-	2	-
VODJE SODIŠČ,TOŽILSTEV, PRAVOBRAN	42	-	-	-	-	-	-	-	-	-	-	-	-	42	-
PREDSTOJNIKI SODIŠČ	20	-	-	-	-	-	-	-	-	-	-	-	-	20	-
PREDSTOJNIKI JAVNIH TOŽILSTEV	19	-	-	-	-	-	-	-	-	-	-	-	-	19	-
PREDSTOJNIKI PRAVOBRANILSTEV	3	-	-	-	-	-	-	-	-	-	-	-	-	3	-
DRUGI FUNK.SKUP.IN IS NA STAL.DO	198	-	-	1	3	20	-	-	-	-	-	2	36	136	-
SEKR.NAM.ZBOR.-KOM.IN DR.KOL.TE	82	-	-	1	2	15	-	-	-	-	-	1	14	49	-
ČLANI SVETOV KOMIS.-STAL.TEL.SK	4	-	-	-	-	-	-	-	-	-	-	-	-	4	-
FUNKCIONARJI SKUPŠČIN-IS NA STA	112	-	-	-	1	5	-	-	-	-	-	1	22	83	-
VOD.-ORG. V OZD IN DRUGIH SAM.ORG	4975	-	2	148	240	1249	21	-	-	4	34	196	1330	1751	-
VODIT.-ORG.POSLOV. V OZD V GOSPO	4599	-	2	147	239	1184	21	-	-	4	34	181	1213	1574	-
DIREKTORJI-PREDSEDNIKI POSL.KOL	1657	-	2	97	142	545	12	-	-	-	21	104	310	424	-
VOD.-ORG. PROIZVODNJE IN PROIZV	465	-	-	10	33	125	1	-	-	2	5	17	117	155	-
VOD.-ORG.RAZISK.,RAZVOJA,PLANA,	292	-	-	1	2	25	-	-	-	1	1	1	67	194	-
VOD.-ORG.FINANČNEGA-RACUNOVODS	663	-	-	5	6	156	1	-	-	-	-	16	257	222	-
VODITELJI-ORGANIZATORJI TRANSP	24	-	-	3	2	11	1	-	-	-	-	-	3	4	-
VODITELJI-ORGANIZATORJI KOMERCI	764	-	-	22	35	202	3	-	-	1	4	28	211	258	-
VODITELJI-ORGANIZATORJI SPLOŠ.-	436	-	-	3	6	60	-	-	-	-	1	4	176	186	-
VODITELJI-ORGANIZATORJI V OZD G	298	-	-	6	13	60	3	-	-	-	2	11	72	131	-
VODITELJI V OZD DRUŽBENIH DEJAVN	376	-	-	1	1	65	-	-	-	-	-	15	117	177	-
VODITELJI ORG. ZA VZGOJO-IZOBRA	106	-	-	-	-	33	-	-	-	-	-	6	40	27	-
VODITELJI ORG. ZA KULTURO-PODOB	35	-	-	-	-	3	-	-	-	-	-	1	11	20	-
VODITELJI ZNANST.-RAZISK.ORGANI	34	-	-	-	-	1	-	-	-	-	-	-	3	30	-
VODITELJI ZDRAVST. IN PODOB. OR	94	-	-	-	-	4	-	-	-	-	-	1	18	71	-
VODITELJI DOMOV INTERNATOV IN P	40	-	-	-	-	8	-	-	-	-	-	4	20	8	-
VODITELJI SAMOUP.ORG.-SKUP. V D	67	-	-	1	1	16	-	-	-	-	-	3	25	21	-
VOD.ZBORNIC,ZDRUŽ.,SIS DPO NA STA	158	-	-	3	3	39	-	-	-	-	-	13	52	48	-
FUNK.-VOD.ZBOR.,ZDRUŽ.,SIS DPO NA	44	-	-	-	-	7	-	-	-	-	-	-	15	22	-
VOLJENI VODIT. V ZBOR.-SPLOŠ.ZD	6	-	-	-	-	-	-	-	-	-	-	-	3	3	-
VODITELJI V ZBORNICAH-SPLOŠ.ZDR	38	-	-	-	-	7	-	-	-	-	-	-	12	19	-
FUNK.-VODITELJI NA STAL.DOLŽ. V	44	-	-	-	2	9	-	-	-	-	-	2	18	13	-
FUNKCIONARJI DPO NA STALNIH DOL	34	-	-	-	2	6	-	-	-	-	-	1	15	10	-

**10. ZAPOSLENE ŽENSKE V PODJETJIH IN DRUGIH ORGANIZACIJAH PO SKUPINAH POKLICEV IN STOPNJI ŠOLSKE IZOBRAZBE V REPUBLIKI SLOVENIJI, 31. 12. 1993 (nadaljevanje)**

* SKUPAJ	STOPNJA ŠOLSKE IZOBRAZBE													
	* BREZ * 4-7 * OS- * ŠOLA * SRED- * ŠOLA * I. * II. * III. * IV. * V. * VIŠ- * VI-NEZ- * ŠOLE, * RAZR. * NOV- * ZA * NJE * ZA * STOP- * STOP- * STOP- * STOP- * STOP- * JA * SOKA- * NANO * 1-3 R. * OSN. * NA * VK * ŠOLE * VKV * NJA * NJA * NJA * NJA * NJA * ŠOLA * ŠOLA * * OS.Š. * ŠOLE * ŠOLA * * * * SUI * SUI * SUI * SUI * SUI * * *													
DRUGI VODITELJI V DPO NA STALNI	10	-	-	-	3	-	-	-	-	-	1	3	3	-
FUNK.-VOD.NA STAL.DOLŽ.V DRUŽB.ORG	70	-	3	1	23	-	-	-	-	-	11	19	13	-
VOLJENI VODITELJI V DRUŽB.ORG.-DR	19	-	2	1	8	-	-	-	-	-	1	4	3	-
DRUGI VODITELJI V DRUŽB.ORG.-DR	51	-	1	-	15	-	-	-	-	-	10	15	10	-
STROKOVNJAKI KEMIKI,FIZIKI IPD.	2110	-	5	26	73	960	2	4	-	4	31	296	159	550
KEMIKI, FIZIKI IN STR. PODOBNIH	807	-	4	8	91	1	-	-	1	4	40	124	534	-
KEMIKI	753	-	3	5	87	1	-	-	1	3	39	122	492	-
FIZIKI	49	-	1	3	4	-	-	-	-	1	1	2	37	-
GEOFIZIKI	5	-	-	-	-	-	-	-	-	-	-	-	5	-
TEHNIKI KEMIJSKIH,FIZIKALIH IN P	1303	-	5	22	65	869	1	4	-	3	27	256	35	16
TEHNIKI KEMIJSKIH VED	1247	-	4	22	60	836	1	3	-	3	25	243	34	16
TEHNIKI FIZIKALNIH VED	44	-	1	-	3	27	-	-	-	1	12	-	-	-
TEHNIKI GEOFIZIKALNIH VED	12	-	-	-	2	6	-	1	-	1	1	1	-	-
STROKOVNJAKI NA PODR.TEHNIKE-TEHN	6785	-	19	278	448	2547	28	-	1	4	96	778	953	1631
GRADBENI INŽENIRJI IN PODOBNI	924	-	-	-	119	-	-	-	-	-	5	252	548	-
GRADBENI INŽENIRJI	487	-	-	-	107	-	-	-	-	-	3	161	216	-
INŽENIRJI-ARHITEKTI	291	-	-	-	5	-	-	-	-	-	-	14	272	-
INŽENIRJI GEODEZIJE	93	-	-	-	6	-	-	-	-	-	1	55	31	-
INŽENIRJI URBANISTI	31	-	-	-	1	-	-	-	-	-	1	2	27	-
KOMUNALNI-SANITARNI INŽENIRJI	22	-	-	-	-	-	-	-	-	-	-	20	2	-
ELEKTROINŽENIRJI IN PODOBNI	246	-	1	2	14	-	-	-	-	1	8	55	165	-
ELEKTROINŽENIRJI	160	-	1	-	11	-	-	-	-	1	6	31	110	-
INŽENIRJI ELEKTRONIKE	54	-	-	1	1	-	-	-	-	-	2	14	36	-
INŽENIRJI ZA TELEKOM.-SISTEME U	32	-	-	1	2	-	-	-	-	-	-	10	19	-
STROJNI INŽENIRJI IN PODOBNI	187	-	3	3	40	-	-	-	-	2	5	57	77	-
STROJNI INŽENIRJI	184	-	3	3	40	-	-	-	-	2	5	57	74	-
LETALSKI INŽENIRJI	2	-	-	-	-	-	-	-	-	-	-	-	2	-
LADJEDELNIŠKI INŽENIRJI	1	-	-	-	-	-	-	-	-	-	-	-	1	-
RUDARSKI INŽENIRJI	125	-	-	-	5	-	-	-	-	-	1	14	105	-
RUDARSKI INŽENIRJI	15	-	-	-	1	-	-	-	-	-	-	-	14	-
INŽENIRJI METALURGIJE	58	-	-	-	4	-	-	-	-	-	1	13	40	-
INŽENIRJI GEOLOGIJE	52	-	-	-	-	-	-	-	-	-	-	1	51	-
INŽENIRJI TEHNOLOGIJE	966	-	-	7	116	4	-	-	-	-	4	278	557	-
INŽENIRJI TEHNOLOGIJE	966	-	-	7	116	4	-	-	-	-	4	278	557	-
INŽENIRJI ORGANIZACIJE	312	-	4	-	35	-	-	-	-	-	4	163	106	-
INŽENIRJI ORGANIZACIJE DELA	256	-	3	-	34	-	-	-	-	-	4	112	103	-
INŽENIRJI ZA VARSTVO PRI DELU	56	-	1	-	1	-	-	-	-	-	-	51	3	-
TEHNIKI TEHNIČNIH-TEHNOLOŠKIH VE	4025	-	19	270	436	2218	24	-	1	4	93	751	134	73
GRADBENI TEHNIKI-TEHNIKI ARHITE	761	-	5	5	614	-	-	-	1	3	111	8	13	1
ELEKTROTEHNIKI-TEHNIKI ZA ELEKT	237	-	6	25	120	1	-	-	-	2	71	10	2	-
STROJNI-LADJEDELNIŠKI-LETALSKI	314	-	3	13	61	142	1	-	-	1	10	77	6	-
TEHNIKI TEHNOLOGI	1557	-	6	33	74	950	5	-	1	32	336	67	52	1
RUDARSKI-METALURŠKI TEHNIKI	78	-	1	4	35	-	-	-	-	3	28	6	1	-
TEHNIKI GEOLOGI	18	-	1	-	8	-	-	-	-	-	7	1	1	-
GEOMETRI-GEODETI	121	-	8	-	64	-	-	-	-	-	36	11	2	-
TEHNIKI ZA ORGANIZACIJO DELA	280	-	4	29	36	148	13	-	-	1	28	20	1	-
TEHNIKI-RISARJI	659	-	6	174	231	137	4	-	1	1	42	57	5	1
PROMETNI STROKOVNJAKI	138	-	2	11	19	26	-	-	-	7	28	38	7	-
PROMETNI INŽENIRJI	59	-	2	4	10	-	-	-	-	-	-	36	7	-
PROMETNI INŽENIRJI	52	-	2	4	7	-	-	-	-	-	-	33	6	-
KOMANDANTI LETAL-PILOTI-NAVIGAT	3	-	-	-	2	-	-	-	-	-	-	-	1	-
KAPITANI-ČASTNIKI V POMORSKEM P	3	-	-	-	1	-	-	-	-	-	-	2	-	-
KAPITANI-ČASTNIKI V REČNEM-JEZE	1	-	-	-	-	-	-	-	-	-	-	1	-	-
PROMETNI TEHNIKI	79	-	2	9	15	16	-	-	-	7	28	2	-	-
PROMETNI TEHNIKI	79	-	2	9	15	16	-	-	-	7	28	2	-	-
STROKOVNJAKI NARAVOSLOVNIH VED	1190	-	2	5	10	246	1	-	-	1	8	132	181	604
BIOLOGI,VETERINARJI,AGRONOMI IPD	781	-	-	2	17	-	-	-	-	-	3	167	592	-
BIOLOGI-ZOOLOGI	202	-	-	1	2	-	-	-	-	-	-	6	193	-
VETERINARJI	142	-	-	-	4	-	-	-	-	-	3	1	134	-
KMETIJSKI INŽENIRJI	387	-	-	1	6	-	-	-	-	-	-	155	225	-
GOZDARSKI INŽENIRJI	50	-	-	-	5	-	-	-	-	-	-	5	40	-
TEHNIKI NARAVOSLOVNIH VED	409	-	2	5	8	229	1	-	-	1	8	129	14	12
BIOLOŠKI TEHNIKI IN PODOBNI	101	-	-	1	77	-	-	-	-	1	11	7	4	-
VETERINARSKI TEHNIKI	62	-	-	2	33	-	-	-	-	-	25	1	1	-
KMETIJSKI TEHNIKI	195	-	2	4	3	86	-	-	-	1	6	82	6	5
GOZDARSKI TEHNIKI	51	-	-	1	2	33	1	-	-	-	1	11	-	2
STROKOV. MEDIC.VED IN OSTALO MED.	22764	23	693	1822	476	8059	6	3	18	199	177	3442	4485	3358
ZDRAVNIKI	2587	-	-	-	-	-	-	-	-	-	-	-	-	2587
ZDRAVNIKI SPLOŠNE PRAKSE	1022	-	-	-	-	-	-	-	-	-	-	-	-	1022

**10. ZAPOSLENE ŽENSKE V PODJETJIH IN DRUGIH ORGANIZACIJAH PO SKUPINAH POKLICEV IN STOPNJI ŠOLSKE IZOBRAZBE V REPUBLIKI SLOVENIJI, 31. 12. 1993 (nadaljevanje)**

	STOPNJA ŠOLSKE IZOBRAZBE														
	*SKUPAJ*	* BREZ *	* 4-7 *	* OS-	* ŠOLA *	* SRED-*	* ŠOLA *	* I. *	* II. *	* III. *	* IV. *	* V. *	* VIŠ-*	* VI-NEZ-*	
	* ŠOLE,	* RAZR,	* NOV-	* ZA *	* NJE *	* ZA *	* STOP-*	* STOP-*	* STOP-*	* STOP-*	* STOP-*	* JA *	* SOKA-*	* NANO	
	* 1-3 R. *	* OSN. *	* NA *	* VK *	* ŠOLE *	* VKV *	* NJA *	* NJA *	* NJA *	* NJA *	* NJA *	* ŠOLA *	* ŠOLA *		
	* OS.Š. *	* ŠOLE *	* ŠOLA *				* SUI *	* SUI *	* SUI *	* SUI *	* SUI *	* SUI *	* SUI *		
ZDRAVNIKI SPECIALISTI	936	-	-	-	-	-	-	-	-	-	-	-	-	936	-
ZOBOZDRAVNIKI-STOMATOLOGI	578	-	-	-	-	-	-	-	-	-	-	-	-	578	-
ZOBOZDRAVNIKI-SPECIALISTI	51	-	-	-	-	-	-	-	-	-	-	-	-	51	-
FARMACEVTI	776	-	-	-	-	5	-	-	-	-	-	5	48	718	-
FARMACEVTI	696	-	-	-	-	4	-	-	-	-	-	3	45	644	-
FARMACEVTI-SPECIALISTI	80	-	-	-	-	1	-	-	-	-	-	2	3	74	-
MEDICINSKI IN ZDRAVSTVENI TEHNIK	14873	1	8	58	165	7599	-	-	-	17	33	3147	3796	47	2
MEDICINSKI TEHNIKI-MEDICINSKE S	9724	-	2	26	80	4821	-	-	-	10	20	1602	3131	32	-
ZDRAVSTVENI TEHNIKI	4970	1	3	27	81	2630	-	-	-	7	13	1528	663	15	2
BABICE	179	-	3	5	4	148	-	-	-	-	-	17	2	-	-
DENTISTI	53	-	-	-	-	-	-	-	-	-	-	-	52	1	-
DENTISTI	53	-	-	-	-	-	-	-	-	-	-	-	52	1	-
BOLNICARJI IN POMOŽNO MEDICINSKO	4475	22	685	1764	311	455	6	3	18	182	144	290	589	5	1
BOLNICARJI	1031	3	101	345	113	122	1	1	9	135	71	126	4	-	-
TERAPEVTI	637	-	3	6	5	51	-	-	-	2	-	10	557	3	-
POMOŽNE MEDICINSKE OSEBE	2807	19	581	1413	193	282	5	2	9	45	73	154	28	2	1
OSTALI STROKOVNJAKI	16463	-	8	235	377	3830	19	3	4	19	38	1128	5137	5661	4
MATEMATIKI, STATISTIKI IN PODOBNI	1125	-	-	7	11	230	2	-	-	-	-	26	377	472	-
MATEMATIKI	87	-	-	-	2	5	-	-	-	-	-	10	16	54	-
STATISTIKI	172	-	-	3	3	47	-	-	-	-	-	3	53	63	-
ORGANIZATORJI SISTEMOV	567	-	-	1	2	91	1	-	-	-	-	10	203	259	-
ANALITIKI SISTEMOV	299	-	-	3	4	87	1	-	-	-	-	3	105	96	-
STATISTIČNI IN PODOBNI TEHNIKI	480	-	-	18	31	225	-	-	-	5	3	87	78	33	-
STATISTIČNI TEHNIKI	142	-	-	13	18	80	-	-	-	1	2	11	13	4	-
TEHNIKI PROGRAMERJI	338	-	-	5	13	145	-	-	-	4	1	76	65	29	-
EKONOMISTI, FINANČNI IN PODOBNI S	5052	-	-	50	60	932	5	-	1	2	8	114	2134	1743	3
EKONOMISTI	3067	-	-	16	20	428	1	-	-	-	4	58	1461	1076	3
EKONOMISTI PLANERJI	857	-	-	20	24	229	2	-	1	1	3	21	317	239	-
KNJIGOVODSKI STROKOVNJAKI	236	-	-	9	12	115	-	-	-	-	-	17	65	18	-
FINANČNI STROKOVNJAKI	892	-	-	5	4	160	2	-	-	1	1	18	291	410	-
EKONOMSKI IN FINANČNI TEHNIKI	3414	-	7	139	263	2029	12	3	3	9	23	814	93	18	1
EKONOMSKI TEHNIKI	2989	-	7	125	219	1732	10	2	3	7	21	766	81	15	1
FINANČNI TEHNIKI	425	-	-	14	44	297	2	1	-	2	2	48	12	3	-
PRAVNIKI	1644	-	-	-	-	4	-	-	-	-	-	-	384	1256	-
SODNIKI	338	-	-	-	-	-	-	-	-	-	-	-	-	338	-
PRAVOSODNI STROKOVNJAKI	103	-	-	-	-	-	-	-	-	-	-	-	1	102	-
OSTALI PRAVNIKI	1203	-	-	-	-	4	-	-	-	-	-	-	383	816	-
STROKOVNJAKI DRUŽBENIH VED	2721	-	-	2	2	69	-	-	-	-	-	12	1564	1072	-
GEOGRAFI	26	-	-	-	-	-	-	-	-	-	-	1	3	22	-
ZGODOVINARJI-ARHEOLOGI	69	-	-	-	-	2	-	-	-	-	-	-	2	65	-
ETNOLOGI-ANTROPOLOGI	47	-	-	-	-	-	-	-	-	-	-	-	1	46	-
FILZOZI	28	-	-	-	-	-	-	-	-	-	-	-	1	27	-
SOCIOLOGI-POLITOLOGI	144	-	-	-	-	4	-	-	-	-	-	-	14	126	-
PSIHLOGI	457	-	-	-	-	3	-	-	-	-	-	1	11	442	-
PEDAGOGI	726	-	-	-	-	25	-	-	-	-	-	6	436	259	-
STROKOVNJAKI ZA POKLIC. USMER.-	143	-	-	-	2	5	-	-	-	-	-	2	83	51	-
SOCIALNI DELAVCI	1081	-	-	2	-	30	-	-	-	-	-	2	1013	34	-
FILOLOGI IN PODOBNI	401	-	-	1	-	48	-	-	-	-	-	12	58	282	-
FILOLOGI-LINGVISTI	128	-	-	-	-	2	-	-	-	-	-	5	6	115	-
PREVAJALCI-TOLMAČI	273	-	-	1	-	46	-	-	-	-	-	7	52	167	-
STROKOVNJAKI DOKUMENTALISTI	998	-	1	12	8	139	-	-	-	2	3	45	372	416	-
BIBLIOTEKARSKI STROKOVNJAKI	676	-	1	5	4	100	-	-	-	2	3	37	323	201	-
ARHIVARSKI STROKOVNJAKI	93	-	-	5	2	12	-	-	-	-	-	3	21	50	-
MUZEJSKI STROKOVNJAKI	121	-	-	-	-	12	-	-	-	-	-	2	8	99	-
STROKOVNJAKI DOKUMENTALISTI	108	-	-	2	2	15	-	-	-	-	-	3	20	66	-
NOVINARJI IN NOVINARSKI SODELAVCI	628	-	-	6	2	154	-	-	-	1	1	18	77	369	-
UREDNIKI-NOVINARJI	345	-	-	3	2	78	-	-	-	-	-	8	39	215	-
NOVINARSKI SODELAVCI	175	-	-	2	-	42	-	-	-	1	1	3	25	101	-
REDAKTORJI	81	-	-	1	-	26	-	-	-	-	-	2	9	43	-
PUBLICISTI	15	-	-	-	-	3	-	-	-	-	-	2	3	7	-
NOVINARSKI TEHNIKI	12	-	-	-	-	5	-	-	-	-	-	3	1	3	-
UČNO OSEBJE	24953	4	58	333	1025	6302	26	4	12	111	141	1830	10245	4860	2
UČNO OSEBJE UNIVERZ,VISOKIH,VIŠJ	699	-	-	1	-	19	-	-	-	-	-	-	23	656	-
PROFESORJI UNIVERZ(VISOKIH-VIŠJ	78	-	-	-	-	-	-	-	-	-	-	-	-	78	-
DOCENTI-VIŠJI PREDAVATELJI-PRED	137	-	-	-	-	-	-	-	-	-	-	-	-	137	-
ASISTENTI	251	-	-	-	-	-	-	-	-	-	-	-	1	250	-
STROKOVNI SODELAVCI (KATEDER-SE	233	-	-	1	-	19	-	-	-	-	-	-	22	191	-
UČNO OSEBJE OSTALIH ŠOL	22427	3	40	266	756	5869	17	3	10	48	94	1542	9895	3882	2
PROFESORJI (SREDNIH-OSNOVNIH-Š	2778	-	-	-	-	4	-	-	-	-	-	8	30	2736	-

**10. ZAPOSLENE ŽENSKE V PODJETJIH IN DRUGIH ORGANIZACIJAH PO SKUPINAH POKLICEV IN STOPNJI ŠOLSKE IZOBRAZBE V REPUBLIKI SLOVENIJI, 31. 12. 1993 (nadaljevanje)**

	STOPNJA ŠOLSKE IZOBRAZBE														
	*SKUPAJ	* BREZ * * ŠOLE,	* 4-7 * * RAZR.	* OS- * NOV- * NA	* ŠOLA * * ZA * * VK	* SRED- * NJE * * ŠOLE *	* ŠOLA * * ZA * * VKV	* I. * * STOP- * NJA	* II. * * STOP- * NJA	* III. * * STOP- * NJA	* IV. * * STOP- * NJA	* V. * * STOP- * NJA	* VIŠ- * JA * * ŠOLA *	* VI- * SOKA- * ŠOLA *	* NEZ- * NANO
		* 1-3 R. * * OS.Š. *	* OSN. * * ŠOLE *	* ŠOLA *	* ŠOLA *	* ŠOLA *	* ŠOLA *	* SUI *	* SUI *	* SUI *	* SUI *	* SUI *	* SUI *	* SUI *	
PREDMETNI UČITELJI	6886	-	-	5	4	504	-	1	2	3	16	354	5299	698	-
UČITELJI	6485	-	-	4	9	1770	14	1	1	4	18	379	3927	358	-
VZGOJITELJI	6278	3	40	257	743	3591	3	1	7	41	60	801	639	90	2
OSTALO UČNO OSEBJE	1827	1	18	66	269	414	9	1	2	63	47	288	327	322	-
DIREKTORJI-UPRAVITELJI ŠOL	314	-	-	-	-	51	-	-	-	-	-	3	160	100	-
ŠOLSKI INŠPEKTORJI	2	-	-	-	-	-	-	-	-	-	-	-	1	1	-
STROKOV. ZA IZOBRAŽ. METODE(PED	167	-	-	-	-	6	-	-	-	-	-	-	7	154	-
OSTALO UČNO IN PODOBNO OSEBJE	1344	1	18	66	269	357	9	1	2	63	47	285	159	67	-
UMETNIKI IN UMETNIŠKI SODELAVCI	769	-	5	34	25	297	-	-	-	-	7	101	85	215	-
KNJIŽEVNIKI IN KNJIŽEVNI KRITIKI	8	-	-	-	-	1	-	-	-	-	-	-	4	3	-
KNJIŽEVNIKI	7	-	-	-	-	1	-	-	-	-	-	-	4	2	-
KRITIKI	1	-	-	-	-	-	-	-	-	-	-	-	-	1	-
SCENSKI UMETNIKI-SCENSKI SODELAV	214	-	-	13	7	73	-	-	-	-	-	7	25	89	-
REŽISERJI	19	-	-	-	1	7	-	-	-	-	-	-	-	11	-
IGRALCI	76	-	-	3	1	17	-	-	-	-	-	1	5	49	-
VODITELJI-NAPOVEDOVALCI	30	-	-	1	-	16	-	-	-	-	-	4	6	3	-
PRODUCENTI PROGRAMA	40	-	-	2	-	14	-	-	-	-	-	-	6	18	-
SCENSKI SODELAVCI	49	-	-	7	5	19	-	-	-	-	-	2	8	8	-
GLASBENIKI IN GLASBENI SODELAVCI	215	-	4	12	4	49	-	-	-	1	21	31	93	-	-
SKLADATELJI-GLASBENI ARANŽERJI	2	-	-	-	-	-	-	-	-	-	-	-	2	-	-
GLASBENIKI INSTRUMENTALISTI	113	-	-	1	-	15	-	-	-	-	-	11	15	71	-
OPERNI PEVCI	63	-	4	11	2	28	-	-	-	-	1	3	4	10	-
GLASBENI SODELAVCI	37	-	-	-	2	6	-	-	-	-	-	7	10	12	-
KOREOGRAFI IN PLESALCI	45	-	-	7	1	21	-	-	-	-	-	7	8	1	-
KOREOGRAFI	5	-	-	-	-	2	-	-	-	-	-	-	2	1	-
PLESALCI	40	-	-	7	1	19	-	-	-	-	-	7	6	-	-
LIKOVNI UMETNIKI IN LIKOVNI SODE	287	-	1	2	13	153	-	-	-	-	6	66	17	29	-
SLIKARJI-KIPARJI	25	-	-	1	3	5	-	-	-	-	-	2	3	11	-
OBLIKOVALCI-UMETNIKI UPORABNE U	167	-	-	1	5	94	-	-	-	-	4	36	10	17	-
SCENOGRAFI-KOSTUMOGRAFI	5	-	-	-	1	3	-	-	-	-	-	-	1	-	-
DEKORATERJI-RISARJI	79	-	1	-	4	47	-	-	-	-	2	22	2	1	-
UMETNIŠKI FOTOGRAFI-SNEMALCI	11	-	-	-	-	4	-	-	-	-	-	6	1	-	-
DELAVCI NA PODROČJU TELESNE KULTU	36	-	-	1	-	11	-	-	-	-	-	4	8	12	-
STROKOVNO-PEDAG.OSEBJE NA PODR.T	35	-	-	1	-	10	-	-	-	-	-	4	8	12	-
ŠPORTNI TRENERJI-VADITELJI	11	-	-	1	-	3	-	-	-	-	-	3	1	3	-
ORGANIZATORJI REKREACIJE	14	-	-	-	-	5	-	-	-	-	-	1	4	4	-
STROK.-PEDAG.OSEBJE NA PODROČ.T	10	-	-	-	-	2	-	-	-	-	-	-	3	5	-
PROFESIONALNI ŠPORTNIKI	1	-	-	-	-	1	-	-	-	-	-	-	-	-	-
PROFESIONALNI ŠPORTNIKI	1	-	-	-	-	1	-	-	-	-	-	-	-	-	-
DELAVCI BREZ POKLICA	3637	191	420	1148	166	202	6	2	9	16	65	86	42	28	1256
NK DELAVCI,NERAZVRŠČENI DRUGOD	2377	191	420	1147	166	202	6	2	9	16	64	85	42	27	-
NK DELAVCI,NERAZVRŠČENI DRUGOD	2377	191	420	1147	166	202	6	2	9	16	64	85	42	27	-
NK DELAVCI,NERAZVRŠČENI DRUGOD	1260	-	-	1	-	-	-	-	-	-	1	1	-	1	1256
NEZNANO	1260	-	-	1	-	-	-	-	-	-	1	1	-	1	1256

**11. ZAPOSLENE OSEBE V PODJETJIH IN DRUGIH ORGANIZACIJAH PO VRSTI NAJVIŠJE KONČANE ŠOLE IN STOPNJI STROKOVNE USPOSOBLJENOSTI V REPUBLIKI SLOVENIJI, 31. 12. 1993**

	STOPNJA STROKOVNE USPOSOBLJENOSTI											
	* SKUPAJ	* VISOKA	* VIŠJA	* SRED-	* NIŽJA	* KOKVA-	* FICI-	* KVALI-	* POL-	* NEKVA-	* NEZ-	
	*DOK- *TORJI	*MAGI- *STRI	*OSTALI	*NJA		*LIFI- *CIRAN	*RAN	*FICI- *RAN	*CIRAN			
SLOVENIJA-SKUPAJ	635310	1462	2582	60761	61347	156693	9324	18659	198472	62700	60186	3124
BREZ ŠOLE	1508	-	-	-	-	-	39	9	270	328	862	-
OSNOVNA Š.ZAKLJUČENI 1-3 RAZREDI	2729	-	-	-	-	34	63	61	695	783	1093	-
OSNOVNA Š.ZAKLJUČENI 4 RAZREDI	16540	-	-	-	2	347	287	635	5497	4894	4878	-
OSNOVNA Š.ZAKLJUČENIH 5-7 RAZREDOV	55278	-	-	15	19	1352	1493	1561	18999	16626	15213	-
ZAKLJUČENA OSNOVNA ŠOLA	110919	-	-	477	676	9548	3811	2039	32810	30131	31427	-
ŠOLE ZA KV DEL. IN DRUG STR. KADER	139125	-	-	1544	2233	23153	1951	8414	93996	4798	3036	-
Š.ZA KV.DEL.RUDARSKE, TOPILNIŠKE	1976	-	-	4	15	129	14	84	1588	85	57	-
Š.ZA KV.DEL.LESNO PREDLOVALNE	4989	-	-	32	60	639	44	307	3475	283	149	-
Š.ZA KV.DEL.KOVINSKE, STROJNE	38925	-	-	530	744	5320	294	3045	27723	716	553	-
Š.ZA KV.DEL.LADJEDELNIŠKE	26	-	-	-	1	4	-	1	18	1	1	-
Š.ZA KV.DEL.ELEKTROTEHN., ZA EL.ZVEZE	8938	-	-	183	197	1649	59	710	5933	112	95	-
Š.ZA KV.DEL.TEKSTILNE	7327	-	-	31	44	927	159	85	5104	654	323	-
Š.ZA KV.DEL.USNJAR. ČEVLJAR. GUMAR.	1841	-	-	11	35	181	25	41	1318	174	56	-
Š.ZA KV.DEL.KEMIJSKE, ŽIVILSKKE	4127	-	-	24	51	419	45	225	3129	144	90	-
Š.ZA KV.DEL.PROIZVODNJA PAPIRJA	451	-	-	2	8	94	4	94	222	20	7	-
Š.ZA KV.DEL.GRAFIČNE	1787	-	-	32	68	461	26	35	1128	22	15	-
Š.ZA KV.DEL.GRADBENE	6801	-	-	56	46	487	72	650	4920	368	202	-
Š.ZA KV.DEL.ŽELEZNIŠKI PROMET	585	-	-	5	42	124	4	198	200	7	5	-
Š.ZA KV.DEL.POMOR.REČNI PROMET	21	-	-	-	-	7	-	1	12	1	-	-
Š.ZA KV.DEL.CESTNI PROMET	7521	-	-	48	28	399	42	512	6203	201	88	-
Š.ZA KV.DEL.PTT PROMET.	1125	-	-	18	47	629	28	50	315	30	8	-
Š.ZA KV.DEL.DRUGE PROMETNE	293	-	-	6	-	15	5	15	224	15	13	-
Š.ZA KV.DEL.DRUGE TEHNIŠKE	1280	-	-	7	34	164	26	106	867	38	38	-
Š.ZA KV.DEL.KMETIJSKE	1891	-	-	15	13	262	37	92	1176	196	100	-
Š.ZA KV.DEL.GOZDARSKE	194	-	-	-	1	16	2	16	143	10	6	-
Š.ZA KV.DEL.VETERINARSKKE	15	-	-	-	-	4	-	-	5	4	2	-
Š.ZA KV.DEL.TRGOVSKE	25004	-	-	291	390	4847	238	1483	16819	520	416	-
Š.ZA KV.DEL.TURISTIČNE, GOSTINSKE	10249	-	-	89	93	1263	142	279	7501	548	334	-
Š.ZA KV.DEL.OSEBNE STORITVE	3617	-	-	35	71	690	121	151	1904	378	267	-
Š.ZA KV.DEL.DRUGE	3344	-	-	57	53	634	93	154	2081	152	120	-
Š.ZA DR.STROK.K.MEDICINSKE	870	-	-	-	5	316	173	7	346	17	6	-
Š.ZA DR.STROK.K.STOMATOLOŠKE	74	-	-	-	1	66	4	-	3	-	-	-
Š.ZA DR.STROK.K.FARMACEVTSKE	2	-	-	-	-	2	-	-	-	-	-	-
Š.ZA DR.STROK.K.ADMINISTR.UPRAVNE	5427	-	-	55	172	3228	264	62	1482	91	73	-
S.ZA DR.STROK.K.FINANČ.KOMERC.EKONOM	128	-	-	7	8	67	6	2	33	3	2	-
Š.ZA DR.STROK.K.UMETNIŠKE	13	-	-	-	3	1	1	-	7	-	1	-
Š.ZA DR.STROK.K.VERŠKE	4	-	-	-	-	1	-	-	2	1	-	-
Š.ZA DR.STROK.K.DRUGE	220	-	-	3	1	89	20	3	90	6	8	-
Š.ZA DR.STROK.K.SPL.TEHNIŠKE	60	-	-	3	2	19	3	6	25	1	1	-
ŠOLE ZA VKV DELAVCE	9672	-	5	295	805	3240	40	3566	1333	301	87	-
Š.ZA VKV.DEL.RUDARSKKE	106	-	-	2	-	65	-	28	10	1	-	-
Š.ZA VKV.DEL.KOVINSKE, STROJNE	2454	-	2	134	327	896	16	601	326	118	34	-
Š.ZA VKV.DEL.LADJEDELNIŠKE	1	-	-	-	-	-	-	1	-	-	-	-
Š.ZA VKV.DEL.ELEKTROTEHN., ZA EL.ZVEZ	1079	-	1	33	91	314	-	435	124	73	8	-
Š.ZA VKV.DEL.TEKSTILNE	270	-	-	3	24	121	1	76	38	3	4	-
Š.ZA VKV.DEL.KEMIJSKE, ŽIVILSKKE	304	-	-	7	21	53	4	144	72	3	-	-
Š.ZA VKV.DEL.GRAFIČNE	68	-	-	2	11	22	1	20	12	-	-	-
Š.ZA VKV.DEL.GRADBENE	742	-	-	10	21	250	2	377	66	12	4	-
Š.ZA VKV.DEL.ŽELEZNIŠKI PROMET	546	-	-	-	3	296	-	236	10	1	-	-
Š.ZA VKV.DEL.POMOR.REČNI PROMET	2	-	-	1	-	1	-	-	-	-	-	-
Š.ZA VKV.DEL.CESTNI PROMET	51	-	-	-	4	4	1	22	19	1	-	-
Š.ZA VKV.DEL.PTT PROMET	76	-	-	1	6	60	-	7	2	-	-	-
Š.ZA VKV.DEL.DRUGE PROMETNE	44	-	-	2	3	2	-	34	3	-	-	-
Š.ZA VKV.DEL.DRUGE TEHNIŠKE	349	-	-	10	40	164	1	65	38	24	7	-
Š.ZA VKV.DEL.TRGOVSKE	2414	-	1	58	164	602	8	1249	302	21	9	-
Š.ZA VKV.DEL.TURISTIČNE, GOSTINSKE	300	-	-	7	18	84	3	101	76	9	2	-
Š.ZA VKV.DEL.DRUGE	866	-	1	25	72	306	3	170	235	35	19	-



**11. ZAPOSLENE OSEBE V PODJETJIH IN DRUGIH ORGANIZACIJAH PO VRSTI NAJVIŠJE KONČANE ŠOLE IN STOPNJI STROKOVNE USPOSOBLJENOSTI V REPUBLIKI SLOVENIJI, 31. 12. 1993 (nadaljevanje)**

	STOPNJA STROKOVNE USPOSOBLJENOSTI											
	* SKUPAJ*	* VISOKA *				* VIŠJA*SRED-*		* NIŽJA*KOKVA-*		* FICI-*KVALI-* POL-*NEKVA-*NEZ-		* LIFI-*NANO
		*DOK-*	*MAGI-*	*OSTALI*	*NJA *	*LIFI -*	*RAN *	*FICI-*CIRAN *	*RAN *			
										*TORJI *	*STRI *	
ŠOLE ZA SREDNJI KADER	110945	-	100	7440	17138	78103	454	1064	5039	717	890	-
SREDNJE-GIMNAZIJE	17298	-	15	1951	2835	11382	70	61	649	158	177	-
SREDNJE ŠOLE ZA STROKOVNI KADER	93647	-	85	5489	14303	66721	384	1003	4390	559	713	-
SRED.STROK.RUDARSKE	478	-	-	29	36	342	3	2	56	4	6	-
SRED.STROK.GEOLŠKE	34	-	-	1	2	27	1	-	2	1	-	-
SRED.STROK.METALURŠKE	683	-	-	56	124	432	2	28	37	1	3	-
SRED.STROK.LESNO PREDALOVALNE	2197	-	1	195	378	1371	8	29	157	28	30	-
SRED.STROK.KOVINSKE,STROJNE	11631	-	24	1155	2556	6704	44	177	876	40	55	-
SRED.STROK.LADJEDELNIŠKE	40	-	-	5	-	31	-	1	3	-	-	-
SRED.STROK.ELEKTROTEHN.,ZA EL.ZVEZE	6306	-	5	677	1106	3901	12	110	434	21	40	-
SRED.STROK.TEKSTILNE	2644	-	3	124	419	1777	20	58	190	29	24	-
SRED.STROK.USNJAR.ČEVLJAR.GUMAR.	867	-	2	79	169	511	3	13	74	6	10	-
SRED.STROK.KEMIJSKE,ŽIVILSKE	2844	-	-	141	471	1924	21	29	142	34	82	-
SRED.STROK.GRAFIČNE	400	-	-	45	69	242	-	7	32	2	3	-
SRED.STROK.GRADBENE	5173	-	8	575	1052	3219	14	50	189	27	39	-
SRED.STROK.ARHITEKTSKE	17	-	-	3	3	8	-	-	1	-	2	-
SRED.STROK.GEODETSKE	241	-	-	10	41	184	1	-	4	1	-	-
SRED.STROK.ŽELEZNIŠKI PROMET	1092	-	-	33	254	754	2	14	31	3	1	-
SRED.STROK.POMOR.REČNI PROMET	335	-	-	27	57	219	1	3	25	1	2	-
SRED.STROK.CESTNI PROMET	810	-	1	60	125	494	8	17	99	2	4	-
SRED.STROK.PTT PROMET	970	-	-	21	85	823	3	13	16	6	3	-
SRED.STROK.DRUGE PROMETNE	174	-	-	8	24	117	-	5	16	2	2	-
SRED.STROK.DRUGE TEHNIŠKE	1612	-	3	93	303	1052	6	10	121	11	13	-
SRED.STROK.KMETIJSKE	1826	-	2	80	215	1216	11	20	190	53	39	-
SRED.STROK.HIDROMETEROLŠKE	27	-	-	1	3	22	-	-	1	-	-	-
SRED.STROK.GOZDARSKE	614	-	-	37	70	480	1	-	17	5	4	-
SRED.STROK.VETERINARSKNE	425	-	2	18	41	330	-	4	24	3	3	-
SRED.STROK.EKONOMSKE	25435	-	25	1273	3492	19305	62	266	707	116	189	-
SRED.STROK.TURISTIČNE,GOSTINSKE	1472	-	-	74	121	979	8	31	230	12	17	-
SRED.STROK.MEDICINSKE	7941	-	2	62	273	7360	45	9	109	48	33	-
SRED.STROK.STOMATOLOŠKE	873	-	-	5	52	812	-	-	3	-	1	-
SRED.STROK.FARMACEVTSKE	622	-	-	20	72	523	-	-	3	3	1	-
SRED.STROK.UČITELJSKE	2385	-	-	133	1633	563	8	3	25	7	13	-
SRED.STROK.VZGOJITELJSKE	3980	-	-	49	169	3546	49	4	124	27	12	-
SRED.STROK.TELESNO KULTURNE	131	-	-	7	73	46	-	-	3	1	1	-
SRED.STROK.DRUGE ZA UČITELJSKI KADER	101	-	-	7	24	63	-	1	6	-	-	-
SRED.STROK.ADMINISTR.UPRAVNE	6083	-	3	110	398	5202	33	32	205	46	54	-
SRED.STROK.BIBLIOTEKARSKNE	11	-	-	-	2	8	-	-	1	-	-	-
SRED.STROK.GLASBENE	287	-	2	65	96	117	-	-	6	-	1	-
SRED.STROK.DRUGE UMETNIŠKE	193	-	-	32	36	101	1	3	16	2	2	-
SRED.STROK.VERŠKE	33	-	-	1	3	25	-	-	4	-	-	-
SRED.STROK.DRUGE	2660	-	2	178	256	1891	17	64	211	17	24	-
SREDNJE USMIRJENO IZOBRAŽEVANJE	88314	-	3	1285	1776	36724	1177	1235	39509	4060	2545	-
SRED.USMER.IZ.METALURŠKE	1073	-	-	21	29	317	6	20	573	87	20	-
SRED.USMER.IZ.LESNOPREDEALOVALNE	3834	-	-	35	30	729	56	56	2428	363	137	-
SRED.USMER.IZ.STROJNE,KOVINARSKNE	19681	-	1	230	306	4348	211	337	12157	1223	868	-
SRED.USMER.IZ.LADJEDELNIŠKE	26	-	-	-	1	14	2	-	8	-	1	-
SRED.USMER.IZ.ELEKTROTEHNIŠKE	7030	-	-	188	161	3214	74	115	2953	171	154	-
SRED.USMER.IZ.TEKSTILNE	7170	-	-	16	32	1010	263	70	4918	610	251	-
SRED.USMER.IZ.USNJARSKNE,GUMARSKNE	1017	-	-	5	5	275	4	4	600	82	42	-
SRED.USMER.IZ.KEMISKO-TEHNOLOŠKE	2770	-	-	47	73	941	37	24	1323	213	112	-
SRED.USMER.IZ.RUDARSKE,GEOLŠKE	618	-	-	7	3	173	4	4	380	31	16	-
SRED.USMER.IZ.GRAFIČNE	679	-	-	10	6	297	8	4	333	6	15	-
SRED.USMER.IZ.GRADBENE,GEODETSKE	2509	-	-	46	41	744	19	43	1304	254	58	-
SRED.USMER.IZ.PROMETNE	2743	-	-	25	58	1589	57	138	742	93	41	-
SRED.USMER.IZ.ZA ENERGETSKE	323	-	-	6	11	118	5	5	158	9	11	-
SRED.USMER.IZ.KMETIJSKE	2114	-	-	15	15	865	29	19	866	164	141	-
SRED.USMER.IZ.HIDROMETEROLOŠKE	10	-	-	1	1	6	-	-	1	1	-	-
SRED.USMER.IZ.GOZDARSKE	312	-	-	5	2	176	1	6	98	10	14	-

**11. ZAPOSLENE OSEBE V PODJETJIH IN DRUGIH ORGANIZACIJAH PO VRSTI NAJVIŠJE KONČANE ŠOLE IN STOPNJI STROKOVNE USPOSOBLJENOSTI V REPUBLIKI SLOVENIJI, 31. 12. 1993 (nadaljevanje)**

*****												
STOPNJA STROKOVNE USPOSOBLJENOSTI												
*****												
* SKUPAJ*	VISOKA			VIŠJA*			*NIŽJA*			*KVALI-*		
	*DOK-*	*MAGI-*	*OSTALI*	*SRED-*	*NIŽJA*	*KOKVA-*	*FICI-*	*KVALI-*	*LIFI-*	*NANO		
	*TORJI	*STRI				*LIFI-*	*RAN	*FICI-*	*CIRAN	*RAN		
						*CIRAN		*RAN				
*****												
SRED.USMER.IZ.VETERINARSK	197	-	-	12	8	143	1	-	26	4	3	-
SRED.USMER.IZ.EKONOMSKE	9992	-	2	170	287	7904	67	108	1250	84	120	-
SRED.USMER.IZ.GOSTINSKE,TURISTIČNE	4182	-	-	20	25	1010	50	31	2755	162	129	-
SRED.USMER.IZ.OSEBNO STORITVENE	652	-	-	9	3	88	14	22	430	47	39	-
SRED.USMER.IZ.ZDRAVSTVENE	4182	-	-	38	112	3634	115	10	221	36	16	-
SRED.USMER.IZ.NARAVOSL.MAT.INFORM.	1862	-	-	119	141	1400	8	9	124	17	44	-
SRED.USMER.IZ.PEDAGOŠKE	2057	-	-	69	172	1630	38	9	88	22	29	-
SRED.USMER.IZ.PRAVNE,ADMINISTR.	2982	-	-	20	44	2253	51	21	467	64	62	-
SRED.USMER.IZ.GASILSKE	37	-	-	-	1	20	-	-	14	1	1	-
SRED.USMER.IZ.UMETNIŠKE	271	-	-	20	29	198	-	4	17	-	3	-
SRED.USMER.IZ.TRGOVSKE	5420	-	-	37	46	1096	25	119	3915	86	96	-
SRED.USMER.IZ.ŽIVILSKE	1288	-	-	6	6	243	13	15	845	104	56	-
SRED.USMER.IZ.PREVAJALSKE	74	-	-	-	1	65	2	-	4	2	-	-
SRED.USMER.IZ.KULTURNE	219	-	-	11	11	173	2	2	14	3	3	-
SRED.USMER.IZ.DRUGE	2990	-	-	97	116	2051	15	40	497	111	63	-
VIŠJE ŠOLE	35803	6	100	4939	27891	2599	4	43	152	12	57	-
VIŠJE RUDARSKE	46	-	1	4	32	8	-	-	1	-	-	-
VIŠJE GEOLOŠKE	8	-	-	2	5	1	-	-	-	-	-	-
VIŠJE LESNOPREDELOVALNE	159	-	4	41	107	5	-	-	2	-	-	-
VIŠJE STROJNE	1690	-	15	521	1070	66	-	4	5	-	9	-
VIŠJE ELEKTROTEHN.ZA ELEKTRO ZVEZE	825	-	2	244	547	27	-	1	4	-	-	-
VIŠJE TEKSTILNE	366	-	1	60	247	47	-	4	7	-	-	-
VIŠJE USNJARSKE,ČEVLJARSKE	44	-	-	7	28	3	-	-	6	-	-	-
VIŠJE KEMIJSKE,ŽIVILSKE	347	-	-	100	219	19	1	1	2	-	5	-
VIŠJE GRAFIČNE	126	-	-	28	92	3	-	1	2	-	-	-
VIŠJE GRADBENE	536	-	2	150	369	13	-	-	1	-	1	-
VIŠJE GEODETSKE	59	-	1	6	46	5	-	1	-	-	-	-
VIŠJE ŽELEZNIŠKI PROMET	153	-	-	60	87	5	-	1	-	-	-	-
VIŠJE POMOR.,REČNI PROMET	410	-	2	89	242	71	-	1	5	-	-	-
VIŠJE PTT PROMET	220	-	-	49	145	26	-	-	-	-	-	-
VIŠJE DRUGE PROMETNE	260	-	1	54	170	26	-	1	6	-	2	-
VIŠJE DRUGE TEHNIŠKE	679	1	2	181	457	29	-	-	6	-	3	-
VIŠJE KMETIJSKE	754	-	3	110	546	82	-	1	10	1	1	-
VIŠJE EKONOMSKO KOMERCIALNE	4520	-	20	1055	3085	310	1	7	16	3	23	-
VIŠJE TURISTIČNE,GOSTINSKE	95	-	-	10	65	14	-	2	4	-	-	-
VIŠJE MEDICINSKE	4953	1	2	67	3969	906	-	3	4	1	-	-
VIŠJE STOMATOLOŠKE	95	-	-	10	82	3	-	-	-	-	-	-
VIŠJE PEDAGOŠKE	11415	3	18	694	10362	309	-	3	20	3	3	-
VIŠJE STROKOVNE PEDAGOŠKE	189	-	2	24	145	16	-	-	1	-	1	-
VIŠJE TELESNOKULTURNE	291	-	1	35	242	7	-	1	5	-	-	-
VIŠJE DEFEKTOLOŠKE	251	-	-	49	197	5	-	-	-	-	-	-
VIŠJE DRUGE ZA UČITELJSKI KADER	86	-	1	11	65	8	-	-	1	-	-	-
VIŠJE UPRAVNE	4943	1	15	990	3434	451	2	8	32	3	7	-
VIŠJE VERSKE	1	-	-	-	1	-	-	-	-	-	-	-
VIŠJE DRUGE	2282	-	7	288	1835	134	-	3	12	1	2	-
1.STOPNJA FAKULTET,VISOKIH ŠOL	12841	4	61	3653	8337	689	1	12	60	3	21	-
PRVA ST.VIS.Š.GEOLOŠKA	21	-	-	6	14	1	-	-	-	-	-	-
PRVA ST.VIS.Š.STROJNA	1903	1	13	661	1144	79	-	-	5	-	-	-
PRVA ST.VIS.Š.ELEKTROTEHNIŠKA	891	-	2	325	530	25	-	1	8	-	-	-
PRVA ST.VIS.Š.KEMIJSKO-TEHNOLOŠKA	493	-	3	130	314	39	-	1	5	-	1	-
PRVA ST.VIS.Š.GRADBENA	532	-	2	177	337	12	-	-	2	-	2	-
PRVA ST.VIS.Š.ARHITEKTSKA	43	-	1	16	24	2	-	-	-	-	-	-
PRVA ST.VIS.Š.GEODETSKA	132	-	-	23	103	5	-	-	1	-	-	-
PRVA ST.VIS.Š.KMETIJSKA	305	-	2	63	214	17	-	2	4	2	1	-
PRVA ST.VIS.Š.GOZDARSKA	129	-	-	31	88	8	-	-	2	-	-	-
PRVA ST.VIS.Š.EKONOMSKA	4412	2	24	1150	2935	277	1	5	11	-	7	-
PRVA ST.VIS.Š.ORGANIZACIJ.VED	1107	-	3	370	662	62	-	2	6	-	2	-
PRVA ST.VIS.Š.STOMATOLOŠKA	17	-	-	6	10	1	-	-	-	-	-	-
PRVA ST.VIS.Š.FILOZOFSKA	1128	1	2	239	809	71	-	-	-	3	1	2
PRVA ST.VIS.Š.NARAVOSL.MATEMATIČNA	275	-	-	103	159	12	-	-	1	-	-	-

**11. ZAPOSLENE OSEBE V PODJETJIH IN DRUGIH ORGANIZACIJAH PO VRSTI NAJVIŠJE KONČANE ŠOLE IN STOPNJI STROKOVNE USPOSOBLJENOSTI V REPUBLIKI SLOVENIJI, 31. 12. 1993 (nadaljevanje)**

* SKUPAJ*	STOPNJA STROKOVNE USPOSOBLJENOSTI												
	VISOKA			VIŠJA*SRED-		NIŽJA*		*VISO-	*KVALI-	*POL-	*NEKVA-	*NEZ-	
	*DOK-	*MAGI-	*OSTALI*	*NJA	*KOKVA-	*FICI-	*KVALI-	*LIFI-	*RAN	*FICI-	*CIRAN	*LIFI-	*NANO
	*TORJI	*STRI			*CIRAN		*RAN		*RAN				
PRVA ST.VIS.Š.INDUSTR.PEDAGOGIKA	16	-	2	5	8	1	-	-	-	-	-	-	-
PRVA ST.VIS.Š.DEFEKTOLOŠKA	13	-	-	1	11	1	-	-	-	-	-	-	-
PRVA ST.VIS.Š.PРАВNA	704	-	5	196	466	25	-	1	5	-	-	6	-
PRVA ST.VIS.Š.GLASBENA	188	-	1	24	157	6	-	-	-	-	-	-	-
PRVA ST.VIS.Š.DRUGE	532	-	1	127	352	45	-	-	7	-	-	-	-
<b>FAKULTETE VISOKE ŠOLE</b>	<b>47202</b>	<b>1418</b>	<b>2279</b>	<b>40163</b>	<b>2403</b>	<b>826</b>	<b>4</b>	<b>13</b>	<b>39</b>	<b>1</b>	<b>56</b>	<b>-</b>	<b>-</b>
VISOKA RUDARSKA	214	6	4	192	6	6	-	-	-	-	-	-	-
VISOKA GEOLOŠKA	120	9	8	97	4	2	-	-	-	-	-	-	-
VISOKA METALURŠKA	397	25	14	330	22	6	-	-	-	-	-	-	-
VISOKA STROJNA	3328	79	170	2859	159	55	-	-	2	-	-	4	-
VISOKA LADJEDELNIŠKA	12	-	-	9	2	1	-	-	-	-	-	-	-
VISOKA ELEKTROTEHNIŠKA	3797	129	224	3193	197	52	-	-	2	-	-	-	-
VISOKA KEMIJSKO-TEHNOLOŠKA	2355	181	137	1854	116	45	-	3	3	-	-	16	-
VISOKA ŽIVILSKO-TEHNOLOŠKA	736	17	40	593	52	32	-	-	2	-	-	-	-
VISOKA GRADBENA	1728	37	65	1525	79	15	-	2	1	-	-	4	-
VISOKA ARHITEKTSKA	958	19	18	877	31	13	-	-	-	-	-	-	-
VISOKA GEODETSKA	206	-	6	187	11	2	-	-	-	-	-	-	-
VISOKA PROMETNA	55	1	1	45	6	2	-	-	-	-	-	-	-
VISOKA TEHNIŠKA BREZ OZNAKE SMERI	429	16	12	353	34	11	-	-	1	-	-	2	-
VISOKA KMETIJSKA	1452	52	43	1142	161	50	-	-	4	-	-	-	-
VISOKA GOZDARSKA	856	20	21	739	57	17	-	-	-	-	-	2	-
VISOKA VETERINARSKA	805	44	59	680	14	8	-	-	-	-	-	-	-
VISOKA EKONOMSKA	7306	86	198	6389	467	136	2	1	6	1	20	-	-
VISOKA ORGANIZACIJSKIH VED	1288	6	35	1074	129	38	-	1	4	-	-	1	-
VISOKA MEDICINSKA	4022	117	677	3196	19	10	-	2	1	-	-	-	-
VISOKA STOMATOLOŠKA	976	13	35	919	3	6	-	-	-	-	-	-	-
VISOKA FARMACEVTSKA	1005	29	23	911	33	7	-	-	2	-	-	-	-
VISOKA FILOZOFSKA	6261	207	214	5318	386	130	-	1	3	-	-	2	-
VISOKA NARAVOSLOV.MATEMATIČNA	2136	223	136	1677	73	27	-	-	-	-	-	-	-
VISOKA INDUSTR.PEDAGOGIKA	45	1	4	32	7	1	-	-	-	-	-	-	-
VISOKA TELESNOKULTURNA	875	18	22	712	109	14	-	-	-	-	-	-	-
VISOKE DEFEKTOLOŠKA	166	6	4	128	25	3	-	-	-	-	-	-	-
VISOKA PРАВNA	3561	51	54	3334	74	43	1	-	1	-	-	3	-
VISOKA ZA POLITIČNE VEDE	1268	18	39	1111	59	38	-	-	2	-	-	1	-
VISOKA UPРАВNA	34	-	1	26	4	3	-	-	-	-	-	-	-
VISOKA TEOLOŠKA	53	2	1	36	5	8	-	-	1	-	-	-	-
VISOKE DRUGE	758	6	14	625	59	45	1	3	4	-	-	1	-
<b>UMETNIŠKE AKADEMIJE</b>	<b>1074</b>	<b>34</b>	<b>34</b>	<b>930</b>	<b>59</b>	<b>16</b>	<b>-</b>	<b>-</b>	<b>1</b>	<b>-</b>	<b>-</b>	<b>-</b>	<b>-</b>
VISOKA GLASBENA	688	5	13	627	33	10	-	-	-	-	-	-	-
VISOKA ZA LIKOVNO UMETNOST	187	16	20	126	22	2	-	-	1	-	-	-	-
VISOKA ZA UPORABNO UMETNOST	15	-	1	10	2	2	-	-	-	-	-	-	-
VISOKA ZA DRAMSKO UMETNOST	184	13	-	167	2	2	-	-	-	-	-	-	-
NEZNANO	3360	-	-	20	8	62	-	7	72	46	21	3124	-

**12. ZAPOSLENE ŽENSKE V PODJETJIH N DRUGIH ORGANIZACIJAH PO VRSTI NAJVIŠJE KONČANE ŠOLE IN STOPNJI STROKOVNE USPOSOBLJENOSTI V REPUBLIKI SLOVENIJI, 31. 12. 1993**

	STOPNJA STROKOVNE USPOSOBLJENOSTI											
	* SKUPAJ											
	VISOKA			VIŠJA*SRED-			*VISO- *KVALI-* POL- *NEKVA-*NEZ-			*NIŽJA*KOKVA-* FICI-*KVALI-* LIFI-*NANO		
	*DOK- *TORJI	*MAGI- *STRI	*OSTALI*	*NJA	*NIŽJA*	*KOKVA-*	*LIFI-*	*RAN	*FICI-*	*CIRAN	*RAN	*LIFI-*
SLOVENIJA-SKUPAJ	307597	267	901	24956	35751	94182	6043	3692	72875	33896	33778	1256
BREZ ŠOLE	653	-	-	-	-	-	22	2	60	139	430	-
OSNOVNA Š.ZAKLJUČENI 1-3 RAZREDI	853	-	-	-	-	8	29	1	92	217	506	-
OSNOVNA Š.ZAKLJUČENI 4 RAZREDI	5691	-	-	-	-	76	154	14	1036	1828	2583	-
OSNOVNA Š.ZAKLJUČENIH 5-7 RAZREDOV	23570	-	-	2	4	449	932	85	5808	8181	8109	-
ZAKLJUČENA OSNOVNA ŠOLA	63476	-	-	180	370	6936	2637	287	15663	18735	18668	-
ŠOLE ZA KV DEL.IN DRUG STR.KADER	50959	-	-	300	636	11454	1239	1619	31696	2469	1546	-
Š.ZA KV.DEL.RUDARSKE,TOPILNISKE	32	-	-	-	-	6	1	-	21	3	1	-
Š.ZA KV.DEL.LESNO PREDLOVALNE	252	-	-	-	-	44	7	2	137	45	17	-
Š.ZA KV.DEL.KOVINSKE,STROJNE	1254	-	-	11	22	269	34	52	768	59	39	-
Š.ZA KV.DEL.LADJEDELNISKE	5	-	-	-	-	1	-	-	3	1	-	-
Š.ZA KV.DEL.ELEKTROTEHN.,ZA EL.ZVEZE	319	-	-	4	5	80	9	14	173	18	16	-
Š.ZA KV.DEL.TEKSTILNE	6702	-	-	20	33	821	150	47	4714	607	310	-
Š.ZA KV.DEL.USNJAR,ČEVLJAR.GUMAR.	1011	-	-	4	14	81	12	13	745	108	34	-
Š.ZA KV.DEL.KEMIJSKE,ŽIVILSKE	733	-	-	3	7	117	18	10	507	37	34	-
Š.ZA KV.DEL.PROIZVODNJA PAPIRJA	84	-	-	-	-	19	1	19	34	10	1	-
Š.ZA KV.DEL.GRAFIČNE	336	-	-	2	5	55	9	3	244	13	5	-
Š.ZA KV.DEL.GRADBENE	62	-	-	1	-	16	4	3	33	3	2	-
Š.ZA KV.DEL.ŽELEZNIŠKI PROMET	17	-	-	-	-	7	-	-	8	1	1	-
Š.ZA KV.DEL.POMOR.REČNI PROMET	1	-	-	-	-	1	-	-	-	-	-	-
Š.ZA KV.DEL.CESTNI PROMET	16	-	-	1	1	4	-	1	8	-	1	-
Š.ZA KV.DEL.PTT PROMET.	587	-	-	3	22	432	15	3	95	12	5	-
Š.ZA KV.DEL.DRUGE PROMETNE	4	-	-	-	-	4	-	-	-	-	-	-
Š.ZA KV.DEL.DRUGE TEHNIŠKE	364	-	-	-	4	51	13	14	259	12	11	-
Š.ZA KV.DEL.KMETIJSKE	883	-	-	2	3	104	16	20	551	126	61	-
Š.ZA KV.DEL.GOZDARSKE	3	-	-	-	-	1	-	-	1	1	-	-
Š.ZA KV.DEL.VETERINARSKE	8	-	-	-	-	2	-	-	2	3	1	-
Š.ZA KV.DEL.TRGOVSKE	20195	-	-	126	226	3842	203	1054	13933	451	360	-
Š.ZA KV.DEL.TURISTIČNE,GOSTINSKE	7570	-	-	24	42	881	109	199	5593	458	264	-
Š.ZA KV.DEL.OSEBNE STORITVE	2822	-	-	25	49	581	110	78	1410	323	246	-
Š.ZA KV.DEL.DRUGE	1123	-	-	11	16	310	71	22	575	69	49	-
Š.ZA DR.STROK.K.MEDICINSKE	823	-	-	-	3	298	172	3	326	16	5	-
Š.ZA DR.STROK.K.STOMATOLOŠKE	74	-	-	-	1	66	4	-	3	-	-	-
Š.ZA DR.STROK.K.FARMACEVTSKE	2	-	-	-	-	2	-	-	-	-	-	-
Š.ZA DR.STROK.K.ADMINISTR.UPRAVNE	5375	-	-	54	171	3210	262	60	1458	87	73	-
Š.ZA DR.STROK.K.FINANČ.KOMERC.EKONOM	113	-	-	7	7	60	4	1	29	3	2	-
Š.ZA DR.STROK.K.UMETNIŠKE	5	-	-	-	2	-	1	-	2	-	-	-
Š.ZA DR.STROK.K.VERSKE	1	-	-	-	-	-	-	-	1	-	-	-
Š.ZA DR.STROK.K.DRUGE	156	-	-	1	1	79	13	1	50	3	8	-
Š.ZA DR.STROK.K.SPL.TEHNIŠKE	27	-	-	1	2	10	1	-	13	-	-	-
ŠOLE ZA VKV DELAVCE	2139	-	-	18	102	649	15	951	343	42	19	-
Š.ZA VKV.DEL.RUDARSKE	1	-	-	-	-	1	-	-	-	-	-	-
Š.ZA VKV.DEL.KOVINSKE,STROJNE	19	-	-	1	4	5	-	2	3	2	2	-
Š.ZA VKV.DEL.ELEKTROTEHN.,ZA EL.ZVEZ	6	-	-	-	-	2	-	2	-	2	-	-
Š.ZA VKV.DEL.TEKSTILNE	217	-	-	1	17	100	1	61	31	3	3	-
Š.ZA VKV.DEL.KEMIJSKE,ŽIVILSKE	39	-	-	1	5	10	3	12	6	2	-	-
Š.ZA VKV.DEL.GRAFIČNE	5	-	-	-	-	1	1	-	3	-	-	-
Š.ZA VKV.DEL.GRADBENE	2	-	-	-	-	-	-	1	1	-	-	-
Š.ZA VKV.DEL.ŽELEZNIŠKI PROMET	2	-	-	-	-	2	-	-	-	-	-	-
Š.ZA VKV.DEL.POMOR.REČNI PROMET	1	-	-	-	-	1	-	-	-	-	-	-
Š.ZA VKV.DEL.PTT PROMET	28	-	-	-	1	25	-	2	-	-	-	-
Š.ZA VKV.DEL.DRUGE PROMETNE	2	-	-	-	1	1	-	-	-	-	-	-
Š.ZA VKV.DEL.DRUGE TEHNIŠKE	58	-	-	-	5	30	-	9	12	2	-	-
Š.ZA VKV.DEL.TRGOVSKE	1454	-	-	14	44	378	6	778	213	16	5	-
Š.ZA VKV.DEL.TURISTIČNE,GOSTINSKE	168	-	-	-	6	40	2	57	54	8	1	-
Š.ZA VKV.DEL.DRUGE	137	-	-	1	19	53	2	27	20	7	8	-
ŠOLE ZA SREDNJI KADER	63520	-	28	2115	8085	49553	299	319	2022	518	581	-

## 12. ZAPOSLENE ŽENSKE V PODJETJIH N DRUGIH ORGANIZACIJAH PO VRSTI NAJVIŠJE KONČANE ŠOLE IN STOPNJI STROKOVNE USPOSOBLJENOSTI V REPUBLIKI SLOVENIJI, 31. 12. 1993 (nadaljevanje)

	STOPNJA STROKOVNE USPOSOBLJENOSTI														
	* SKUPAJ	* VISOKA			* VIŠJA	* SRED-	* NIŽJA	* VISO-		* POL-		* NEKVA-			
		* DOK-	* MAGI-	* OSTALI*				* KOKVA-	* FICI-	* KVALI-	* LIFI-	* CIRAN *	* RAN	* FICI-	* CIRAN *
SREDNJE-GIMNAZIJE	11067	-	2	774	1660	7990	45	21	350	106	119	-			
SREDNJE ŠOLE ZA STROKOVNI KADER	52453	-	26	1341	6425	41563	254	298	1672	412	462	-			
SRED.STROK.RUDARSKE	32	-	-	-	2	19	1	-	6	2	2	-			
SRED.STROK.GEOLOŠKE	10	-	-	-	1	8	-	-	-	1	-	-			
SRED.STROK.METALURŠKE	104	-	-	4	17	73	-	2	7	1	-	-			
SRED.STROK.LESNO PREDILOVALNE	463	-	1	14	43	340	1	2	27	21	14	-			
SRED.STROK.KOVINSKE,STROJNE	498	-	1	18	69	336	8	-	37	15	14	-			
SRED.STROK.LADJEDELNIŠKE	5	-	-	-	-	5	-	-	-	-	-	-			
SRED.STROK.ELEKTROTEHNIŠKE, ZA EL.ZVEZE	331	-	-	9	42	245	-	-	20	4	11	-			
SRED.STROK.TEKSTILNE	1763	-	1	38	228	1237	20	39	153	25	22	-			
SRED.STROK.USNJAR.ČEVLJAR.GUMAR.	473	-	1	30	92	298	1	1	38	5	7	-			
SRED.STROK.KEMIJSKE,ŽIVILSKE	1784	-	-	46	275	1253	19	13	81	29	68	-			
SRED.STROK.GRAFIČNE	63	-	-	1	3	50	-	1	6	1	1	-			
SRED.STROK.GRADBENE	1343	-	1	84	292	903	4	4	31	14	10	-			
SRED.STROK.ARHITEKTSKE	11	-	-	2	1	5	-	-	1	-	2	-			
SRED.STROK.GEODETSKE	65	-	-	-	10	54	-	-	-	1	-	-			
SRED.STROK.ŽELEZNIŠKI PROMET	64	-	-	-	2	55	-	1	4	2	-	-			
SRED.STROK.POMOR.REČNI PROMET	5	-	-	-	2	2	-	-	-	1	-	-			
SRED.STROK.CESTNI PROMET	54	-	-	1	2	43	-	-	5	1	2	-			
SRED.STROK.PTT PROMET	664	-	-	7	46	596	1	2	6	4	2	-			
SRED.STROK.DRUGE PROMETNE	21	-	-	1	1	14	-	2	2	-	1	-			
SRED.STROK.DRUGE TEHNIŠKE	596	-	-	14	78	450	2	3	40	7	2	-			
SRED.STROK.KMETIJSKE	805	-	1	9	49	575	5	3	93	43	27	-			
SRED.STROK.HIDROMETEROLOŠKE	13	-	-	-	-	12	-	-	1	-	-	-			
SRED.STROK.GOZDARSKE	28	-	-	1	-	20	1	-	1	3	2	-			
SRED.STROK.VETERINARSKES	142	-	-	3	9	119	-	1	6	2	2	-			
SRED.STROK.EKONOMSKE	20722	-	15	729	2643	16435	51	150	457	92	150	-			
SRED.STROK.TURISTIČNE,GOSTINSKE	845	-	-	26	51	597	4	16	133	8	10	-			
SRED.STROK.MEDICINSKE	7465	-	-	45	231	6964	44	7	99	46	29	-			
SRED.STROK.STOMATOLOŠKE	718	-	-	3	31	682	-	-	2	-	-	-			
SRED.STROK.FARMACEVTSKE	566	-	-	12	63	485	-	-	3	2	1	-			
SRED.STROK.UČITELJSKE	1976	-	-	49	1426	455	7	1	21	5	12	-			
SRED.STROK.VZGOJITELJSKE	3960	-	-	48	167	3532	49	4	123	27	10	-			
SRED.STROK.TELESNO KULTURNE	68	-	-	2	38	27	-	-	-	1	-	-			
SRED.STROK.DRUGE ZA UČITELJSKI KADER	68	-	-	3	11	48	-	1	5	-	-	-			
SRED.STROK.ADMINISTR.UPRAVNE	5886	-	3	94	383	5057	33	27	196	42	51	-			
SRED.STROK.BIBLIOTEKARŠKE	11	-	-	-	2	8	-	-	1	-	-	-			
SRED.STROK.GLASBENE	133	-	1	13	47	70	-	-	2	-	-	-			
SRED.STROK.DRUGE UMETNIŠKE	119	-	-	15	19	69	-	2	11	2	1	-			
SRED.STROK.VERSKE	1	-	-	-	-	1	-	-	-	-	-	-			
SRED.STROK.DRUGE	578	-	1	20	49	421	3	16	54	5	9	-			
SREDNJE USMIRJENO IZOBRAŽEVANJE	43725	-	2	471	907	22230	711	381	16018	1753	1252	-			
SRED.USMER.IZ.METALURŠKE	198	-	-	15	7	73	4	-	63	28	8	-			
SRED.USMER.IZ.LESNOPREDILOVALNE	603	-	-	1	9	145	12	6	307	84	39	-			
SRED.USMER.IZ.STROJNE,KOVINARSKES	1525	-	-	23	31	391	27	11	785	124	133	-			
SRED.USMER.IZ.LADJEDELNIŠKE	2	-	-	-	-	-	-	-	2	-	-	-			
SRED.USMER.IZ.ELEKTROTEHNIŠKE	406	-	-	10	11	227	10	3	119	13	13	-			
SRED.USMER.IZ.TEKSTILNE	6872	-	-	12	26	920	249	65	4770	586	244	-			
SRED.USMER.IZ.USNJARSKES,GUMARSKES	770	-	-	1	4	204	4	-	469	59	29	-			
SRED.USMER.IZ.KEMISKO-TEHNOLOŠKE	1721	-	-	23	60	664	27	13	724	124	86	-			
SRED.USMER.IZ.RUDARSKE,GEOLOŠKE	29	-	-	-	-	23	-	-	3	2	1	-			
SRED.USMER.IZ.GRAFIČNE	363	-	-	3	1	160	5	2	178	6	8	-			
SRED.USMER.IZ.GRADBENE,GEODETSKE	395	-	-	10	11	295	3	3	41	17	15	-			
SRED.USMER.IZ.PROMETNE	1079	-	-	4	13	827	17	15	158	23	22	-			
SRED.USMER.IZ.ZA ENERGETSKE	11	-	-	1	-	3	-	-	4	3	-	-			
SRED.USMER.IZ.KMETIJSKE	1035	-	-	6	5	412	11	4	399	97	101	-			
SRED.USMER.IZ.HIDROMETEROLOŠKE	2	-	-	-	-	2	-	-	-	-	-	-			
SRED.USMER.IZ.GOZDARSKE	23	-	-	-	-	14	1	-	4	3	1	-			
SRED.USMER.IZ.VETERINARSKES	91	-	-	2	4	68	1	-	14	-	2	-			

**12. ZAPOSLENE ŽENSKE V PODJETJIH N DRUGIH ORGANIZACIJAH PO VRSTI NAJVIŠJE KONČANE ŠOLE IN STOPNJI STROKOVNE USPOSOBLJENOSTI V REPUBLIKI SLOVENIJI, 31. 12. 1993 (nadaljevanje)**

*****												
* * * * * STOPNJA STROKOVNE USPOSOBLJENOSTI * * * * *												
* SKUPAJ*	VISOKA					VIŠJA*SRED-			*VISO- *KVALI-* POL- *NEKVA-*NEZ-			
* * * * *	*****					*NIŽJA*KOKVA-* FICI-*KVALI-* LIFI-*NANO			*LIFI-* RAN * FICI-*CIRAN *			
* * * * *	*DOK- *MAGI- *OSTALI*	*NJA			*LIFI - * RAN * FICI-*CIRAN *			*CIRAN * *RAN * * *				
* * * * *	*TORJI *STRI * * *	* * *			*CIRAN * *RAN * * *			* * * * *				
*****												
SRED.USMER. IZ. EKONOMSKE	8873	-	2	119	237	7114	60	87	1067	75	112	-
SRED.USMER. IZ. GOSTINSKE, TURISTIČNE	2870	-	-	9	16	696	31	17	1850	147	104	-
SRED.USMER. IZ. OSEBNO STORITVENE	511	-	-	5	3	66	9	14	338	43	33	-
SRED.USMER. IZ. ZDRAVSTVENE	3802	-	-	31	90	3325	108	8	192	34	14	-
SRED.USMER. IZ. NARAVOSL. MAT. INFORM.	1190	-	-	59	78	926	5	5	73	13	31	-
SRED.USMER. IZ. PEDAGOŠKE	1860	-	-	51	154	1489	36	8	77	22	23	-
SRED.USMER. IZ. PRAVNE, ADMINISTR.	2900	-	-	20	38	2192	48	20	459	61	62	-
SRED.USMER. IZ. GASILSKE	5	-	-	-	-	3	-	-	1	1	-	-
SRED.USMER. IZ. UMETNIŠKE	191	-	-	8	18	146	-	4	13	-	2	-
SRED.USMER. IZ. TRGOVSKE	4444	-	-	23	25	870	23	82	3264	70	87	-
SRED.USMER. IZ. ŽIVILSKE	638	-	-	2	2	153	8	5	373	53	42	-
SRED.USMER. IZ. PREVAJALSKE	59	-	-	-	1	52	2	-	2	2	-	-
SRED.USMER. IZ. KULTURNE	176	-	-	6	10	141	2	1	11	3	2	-
SRED.USMER. IZ. DRUGE	1081	-	-	27	53	629	8	8	258	60	38	-
<b>VIŠJE ŠOLE</b>	<b>23924</b>	<b>4</b>	<b>43</b>	<b>1791</b>	<b>19999</b>	<b>1941</b>	<b>3</b>	<b>18</b>	<b>85</b>	<b>8</b>	<b>32</b>	<b>-</b>
VIŠJE RUDARSKE	5	-	-	1	4	-	-	-	-	-	-	-
VIŠJE GEOLOŠKE	2	-	-	-	1	1	-	-	-	-	-	-
VIŠJE LESNOPREDELOVALNE	15	-	-	5	9	-	-	-	1	-	-	-
VIŠJE STROJNE	52	-	-	9	38	5	-	-	-	-	-	-
VIŠJE ELEKTROTEHN.ZA ELEKTRO ZVEZE	41	-	-	11	27	2	-	-	1	-	-	-
VIŠJE TEKSTILNE	258	-	1	25	187	36	-	2	7	-	-	-
VIŠJE USNJARSKE, ČEVLJARSKE	21	-	-	-	13	3	-	-	5	-	-	-
VIŠJE KEMIJSKE, ŽIVILSKE	216	-	-	52	144	14	1	1	1	-	3	-
VIŠJE GRAFIČNE	8	-	-	-	7	-	-	-	1	-	-	-
VIŠJE GRADBENE	153	-	1	31	114	6	-	-	-	-	1	-
VIŠJE GEODETSKE	24	-	1	2	19	2	-	-	-	-	-	-
VIŠJE ŽELEZNIŠKI PROMET	3	-	-	-	2	1	-	-	-	-	-	-
VIŠJE POMOR., REČNI PROMET	82	-	-	2	54	25	-	-	1	-	-	-
VIŠJE PTT PROMET	124	-	-	16	92	16	-	-	-	-	-	-
VIŠJE DRUGE PROMETNE	40	-	1	3	32	4	-	-	-	-	-	-
VIŠJE DRUGE TEHNIŠKE	84	-	-	18	56	9	-	-	-	-	1	-
VIŠJE KMETIJSKE	287	-	2	22	209	43	-	1	8	1	1	-
VIŠJE EKONOMSKO KOMERCIALNE	3013	-	10	557	2183	230	1	3	11	-	18	-
VIŠJE TURISTIČNE, GOSTINSKE	56	-	-	6	39	7	-	1	3	-	-	-
VIŠJE MEDICINSKE	4506	1	2	43	3615	840	-	2	2	1	-	-
VIŠJE STOMATOLOŠKE	57	-	-	5	50	2	-	-	-	-	-	-
VIŠJE PEDAGOŠKE	9820	3	13	421	9097	265	-	2	14	3	2	-
VIŠJE STROKOVNE PEDAGOŠKE	158	-	1	18	123	14	-	-	1	-	1	-
VIŠJE TELESNOKULTURNE	83	-	-	5	71	6	-	1	-	-	-	-
VIŠJE DEFEKTOLOŠKE	221	-	-	44	172	5	-	-	-	-	-	-
VIŠJE DRUGE ZA UČITELJSKI KADER	64	-	-	7	52	5	-	-	-	-	-	-
VIŠJE UPRAVNE	2827	-	5	379	2106	306	1	3	21	2	4	-
VIŠJE DRUGE	1704	-	6	109	1483	94	-	2	8	1	1	-
<b>1.STOPNJA FAKULTET, VISOKIH ŠOL</b>	<b>5985</b>	<b>-</b>	<b>23</b>	<b>1140</b>	<b>4358</b>	<b>416</b>	<b>1</b>	<b>5</b>	<b>23</b>	<b>2</b>	<b>17</b>	<b>-</b>
PRVA ST.VIS.Š.GEOLOŠKA	2	-	-	1	1	-	-	-	-	-	-	-
PRVA ST.VIS.Š.STROJNA	62	-	-	9	47	5	-	-	1	-	-	-
PRVA ST.VIS.Š.ELEKTROTEHNIŠKA	73	-	-	19	48	6	-	-	-	-	-	-
PRVA ST.VIS.Š.KEMIJSKO-TEHNOLOŠKA	309	-	1	64	211	28	-	-	5	-	-	-
PRVA ST.VIS.Š.GRADBENA	123	-	-	32	86	3	-	-	1	-	1	-
PRVA ST.VIS.Š.ARHITEKTSKA	19	-	1	5	12	1	-	-	-	-	-	-
PRVA ST.VIS.Š.GEODETSKA	58	-	-	7	47	4	-	-	-	-	-	-
PRVA ST.VIS.Š.KMETIJSKA	115	-	2	12	82	13	-	2	3	1	-	-
PRVA ST.VIS.Š.GOZDARSKA	17	-	-	2	14	1	-	-	-	-	-	-
PRVA ST.VIS.Š.EKONOMSKA	3057	-	13	610	2213	207	1	3	4	-	6	-
PRVA ST.VIS.Š.ORGANIZACIJ.VED	332	-	-	43	257	29	-	-	1	-	2	-
PRVA ST.VIS.Š.STOMATOLOŠKA	7	-	-	1	5	1	-	-	-	-	-	-
PRVA ST.VIS.Š.FILOZOFSKA	910	-	2	160	687	56	-	-	2	1	2	-
PRVA ST.VIS.Š.NARAVOSL.MATEMATIČNA	138	-	-	42	89	7	-	-	-	-	-	-
PRVA ST.VIS.Š.INDUSTR.PEDAGOGIKA	9	-	1	1	6	1	-	-	-	-	-	-
PRVA ST.VIS.Š.DEFEKTOLOŠKA	7	-	-	1	6	-	-	-	-	-	-	-

**12. ZAPOSLENE ŽENSKE V PODJETJIH N DRUGIH ORGANIZACIJAH PO VRSTI NAJVIŠJE KONČANE ŠOLE IN STOPNJI STROKOVNE USPOSOBLJENOSTI V REPUBLIKI SLOVENIJI, 31. 12. 1993 (nadaljevanje)**

	STOPNJA STROKOVNE USPOSOBLJENOSTI											
	* SKUPAJ *											
	* VISOKA *			* VIŠJA *SRED-*		* NIŽJA *KOKVA-*		* VISO-*	* KVALI-*	* POL-*	* NEKVA-*	* NEZ-*
	*DOK-*	*MAGI-*	*OSTALI*	*NJA*	*LIFI-*	*KOKVA-*	* FICI-*	*KVALI-*	* FICI-*	* CIRAN *	* LIFI-*	*NANO
*TORJI*	*STRI*					*CIRAN*		*RAN*				
PRVA ST. VIS. Š. PRAVNA	412	-	2	83	299	19	-	-	3	-	6	-
PRVA ST. VIS. Š. GLASBENA	116	-	1	7	103	5	-	-	-	-	-	-
PRVA ST. VIS. Š. DRUGE	219	-	-	41	145	30	-	-	3	-	-	-
FAKULTETE VISOKE ŠOLE	21302	257	798	18491	1263	438	1	9	17	-	28	-
VISOKA RUDARSKA	22	-	2	18	1	1	-	-	-	-	-	-
VISOKA GEOLOŠKA	50	1	3	44	2	-	-	-	-	-	-	-
VISOKA METALURŠKA	57	2	1	51	3	-	-	-	-	-	-	-
VISOKA STROJNA	118	1	8	95	10	4	-	-	-	-	-	-
VISOKA LADJEDELNIŠKA	2	-	-	2	-	-	-	-	-	-	-	-
VISOKA ELEKTROTEHNIŠKA	351	2	23	295	25	6	-	-	-	-	-	-
VISOKA KEMIJSKO-TEHNOLOŠKA	1233	54	82	979	68	33	-	3	3	-	11	-
VISOKA ŽIVILSKO-TEHNOLOŠKA	515	9	27	414	39	24	-	-	2	-	-	-
VISOKA GRADBENA	385	2	13	333	25	7	-	2	-	-	3	-
VISOKA ARHITEKTSKA	417	1	3	386	19	8	-	-	-	-	-	-
VISOKA GEODETSKA	56	-	1	49	5	1	-	-	-	-	-	-
VISOKA PROMETNA	4	-	-	3	1	-	-	-	-	-	-	-
VISOKA TEHNIŠKA BREZ OZNAKE SMERI	155	2	4	120	21	7	-	-	-	-	1	-
VISOKA KMETIJSKA	687	12	13	539	86	35	-	-	2	-	-	-
VISOKA GOZDARSKA	113	-	2	98	11	2	-	-	-	-	-	-
VISOKA VETERINARSKA	192	3	19	163	4	3	-	-	-	-	-	-
VISOKA EKONOMSKA	3888	16	67	3412	297	83	-	1	1	-	11	-
VISOKA ORGANIZACIJSKIH VED	468	3	6	373	59	23	-	1	3	-	-	-
VISOKA MEDICINSKA	2140	26	284	1813	10	5	-	1	1	-	-	-
VISOKA STOMATOLOŠKA	604	2	14	583	2	3	-	-	-	-	-	-
VISOKA FARMACEVTSKA	834	16	14	769	28	6	-	-	1	-	-	-
VISOKA FILOZOFSKA	4731	48	119	4129	328	106	-	-	1	-	-	-
VISOKA NARAVOSLOV. MATEMATIČNA	992	37	41	850	49	15	-	-	-	-	-	-
VISOKA INDUSTR. PEDAGOGIKA	13	-	-	9	3	1	-	-	-	-	-	-
VISOKA TELESNOKULTURNA	284	1	-	243	36	4	-	-	-	-	-	-
VISOKE DEFEKTOLOŠKA	143	2	3	113	22	3	-	-	-	-	-	-
VISOKA PRAVNA	1986	10	22	1892	39	21	-	-	1	-	1	-
VISOKA ZA POLITIČNE VEDE	662	5	20	568	40	26	-	-	2	-	1	-
VISOKA UPRAVNA	9	-	-	7	2	-	-	-	-	-	-	-
VISOKA TEOLOŠKA	2	-	-	-	2	-	-	-	-	-	-	-
VISOKE DRUGE	189	2	7	141	26	11	1	1	-	-	-	-
UMETNIŠKE AKADEMIJE	490	6	7	443	24	10	-	-	-	-	-	-
VISOKA GLASBENA	348	2	4	321	14	7	-	-	-	-	-	-
VISOKA ZA LIKOVNO UMETNOST	55	2	3	39	10	1	-	-	-	-	-	-
VISOKA ZA UPORABNO UMETNOST	4	-	-	4	-	-	-	-	-	-	-	-
VISOKA ZA DRAMSKO UMETNOST	83	2	-	79	-	2	-	-	-	-	-	-
NEZNANO	1310	-	-	5	3	22	-	1	12	4	7	1256

**13. ZAPOSLENE OSEBE V PODJETJIH IN DRUGIH ORGANIZACIJAH PO OBČINI STALNEGA PREBIVALIŠČA IN OBČINI, V KATERI DELAJO, V REPUBLIKI SLOVENIJI, 31. 12. 1993**

*****								
OBČINA STALNEGA PREBIVALIŠČA	*	OBČINA, V KATERI DELAJO						
	*	*****						
	* SKUPAJ	*AJDOVŠČINA	*BREŽICE	*CELJE	*CERKNICA	*ČRNOMELJ	*DOMŽALE	*DRAVOGRAD
	*	*	*	*	*	*	*	*
*****								
SKUPAJ	635310	5979	5355	28166	4528	5370	10807	2739
M	327713	3017	2626	15011	2448	2585	5121	1271
Ž	307597	2962	2729	13155	2080	2785	5686	1468
AJDOVŠČINA	6907	5282	1	1	-	-	2	1
M	3600	2557	1	1	-	-	2	1
Ž	3307	2725	-	-	-	-	-	-
BREŽICE	6143	1	4529	11	-	-	-	-
M	3157	1	2094	4	-	-	-	-
Ž	2986	-	2435	7	-	-	-	-
CELJE	19980	1	7	17388	1	1	6	1
M	9830	-	6	8327	-	-	5	1
Ž	10150	1	1	9061	1	1	1	-
CERKNICA	5326	3	1	2	4200	-	3	-
M	2860	3	1	-	2243	-	-	-
Ž	2466	-	-	2	1957	-	3	-
ČRNOMELJ	5688	-	1	4	-	4801	2	-
M	2774	-	1	2	-	2268	2	-
Ž	2914	-	-	2	-	2533	-	-
DOMŽALE	15494	1	2	7	3	3	7962	-
M	7508	1	2	2	2	-	3563	-
Ž	7986	-	-	5	1	3	4399	-
DRAVOGRAD	2933	-	-	7	-	-	-	1531
M	1553	-	-	4	-	-	-	697
Ž	1380	-	-	3	-	-	-	834
GORNJA RADGONA	5345	-	3	4	-	1	1	-
M	2781	-	3	2	-	-	1	-
Ž	2564	-	-	2	-	1	-	-
GROSUPLJE	9418	-	-	3	-	1	26	-
M	4776	-	-	2	-	-	19	-
Ž	4642	-	-	1	-	1	7	-
HRASTNIK	3790	1	-	37	-	1	2	-
M	2052	1	-	15	-	1	1	-
Ž	1738	-	-	22	-	-	1	-
IDRIJA	6147	40	-	2	1	1	1	-
M	3182	18	-	-	-	1	-	-
Ž	2965	22	-	2	1	-	1	-
ILIRSKA BISTRICA	4015	10	1	-	6	-	-	-
M	2218	10	1	-	5	-	-	-
Ž	1797	-	-	-	1	-	-	-
IZOLA	3905	-	4	1	-	-	4	-
M	1873	-	2	1	-	-	3	-
Ž	2032	-	2	-	-	-	1	-
JESENICE	10588	1	4	6	-	-	4	-
M	5487	1	3	2	-	-	1	-
Ž	5101	-	1	4	-	-	3	-
KAMNIK	9555	-	-	8	-	-	944	-
M	4768	-	-	1	-	-	439	-
Ž	4787	-	-	7	-	-	505	-
KOČEVJE	5952	1	-	7	16	33	5	-
M	3144	1	-	1	7	14	3	-
Ž	2808	-	-	6	9	19	2	-
KOPER	13931	16	3	5	3	1	9	-
M	7116	12	2	4	1	-	7	-
Ž	6815	4	1	1	2	1	2	-
KRANJ	24317	2	5	7	-	5	80	-
M	12301	1	2	2	-	2	37	-
Ž	12016	1	3	5	-	3	43	-
KRŠKO	7872	1	324	61	-	2	1	3
M	4053	1	149	35	-	1	1	3
Ž	3819	-	175	26	-	1	-	-
LAŠKO	5879	-	23	1061	-	1	1	1
M	3218	-	19	570	-	1	1	1
Ž	2661	-	4	491	-	-	-	-
LENART	3961	3	2	1	-	1	-	1
M	2099	3	2	-	-	1	-	1
Ž	1862	-	-	1	-	-	-	-



**13. ZAPOSLENE OSEBE V PODJETJIH IN DRUGIH ORGANIZACIJAH PO OBČINI STALNEGA PREBIVALIŠČA IN OBČINI, V KATERI DELAJO, V REPUBLIKI SLOVENIJI, 31. 12. 1993 (nadaljevanje)**

OBČINA STALNEGA PREBIVALIŠČA	*	OBČINA, V KATERI DELAJO							
	*	* SKUPAJ	*AJDOVŠČINA	*BREŽICE	*CELJE	*CERKNICA	*ČRNOMELJ	*DOMŽALE	*DRAVOGRAD
	*	*	*	*	*	*	*	*	*
LENDAVA		7059	-	1	2	-	-	2	-
M		3549	-	1	2	-	-	2	-
Ž		3510	-	-	-	-	-	-	-
LITIJA		6188	-	2	3	-	-	44	-
M		3204	-	2	2	-	-	25	-
Ž		2984	-	-	1	-	-	19	-
LJUBLJANA BEŽIGRAD		19965	2	5	16	3	2	331	-
M		9292	1	5	11	2	1	182	-
Ž		10673	1	-	5	1	1	149	-
LJUBLJANA CENTER		8297	1	10	10	1	2	62	-
M		3754	-	9	8	1	1	40	-
Ž		4543	1	1	2	-	1	22	-
LJUBLJANA MOSTE-POLJE		26851	2	18	22	3	7	282	-
M		12694	2	16	19	2	4	179	-
Ž		14157	-	2	3	1	3	103	-
LJUBLJANA ŠIŠKA		27781	1	12	56	11	3	313	-
M		13249	-	8	41	8	2	175	-
Ž		14532	1	4	15	3	1	138	-
LJUBLJANA VIČ-RUDNIK		27453	1	14	20	14	7	248	1
M		13227	1	12	15	10	-	128	-
Ž		14226	-	2	5	4	7	120	1
LJUTOMER		4666	1	2	2	1	-	2	1
M		2439	1	2	-	-	-	2	1
Ž		2227	-	-	2	1	-	-	-
LOGATEC		3483	-	1	-	13	1	9	-
M		1758	-	1	-	9	-	6	-
Ž		1725	-	-	-	4	1	3	-
MARIBOR		47205	3	16	55	3	1	16	13
M		23519	1	10	32	2	1	10	8
Ž		23686	2	6	23	1	-	6	5
METLIKA		2487	-	-	9	-	242	2	-
M		1165	-	-	2	-	138	2	-
Ž		1322	-	-	7	-	104	-	-
MOZIRJE		4490	-	-	114	-	-	2	-
M		2223	-	-	66	-	-	1	-
Ž		2267	-	-	48	-	-	1	-
MURSKA SOBOTA		16530	-	1	7	5	-	15	-
M		7862	-	1	4	4	-	5	-
Ž		8668	-	-	3	1	-	10	-
NOVA GORICA		18373	327	1	11	-	-	6	1
M		9365	168	1	5	-	-	4	1
Ž		9008	159	-	6	-	-	2	-
NOVO MESTO		20103	-	24	12	-	35	6	-
M		10230	-	18	3	-	27	4	-
Ž		9873	-	6	9	-	8	2	-
ORMOŽ		4687	-	4	12	-	-	2	-
M		2533	-	3	8	-	-	1	-
Ž		2154	-	1	4	-	-	1	-
PESNICA		5429	-	2	6	-	-	-	-
M		2925	-	2	3	-	-	-	-
Ž		2504	-	-	3	-	-	-	-
PIRAN		4725	3	-	1	-	1	4	-
M		2210	3	-	1	-	1	2	-
Ž		2515	-	-	-	-	-	2	-
POSTOJNA		6597	17	-	2	46	-	3	-
M		3513	16	-	2	23	-	3	-
Ž		3084	1	-	-	23	-	-	-
PTUJ		17895	1	7	136	-	1	6	3
M		9564	1	6	120	-	1	4	3
Ž		8331	-	1	16	-	-	2	-
RADLJE OB DRAVI		5023	-	-	6	-	-	1	300
M		2807	-	-	3	-	-	1	154
Ž		2216	-	-	3	-	-	-	146
RADOVLJICA		10902	-	2	5	-	-	8	-
M		5491	-	2	2	-	-	4	-
Ž		5411	-	-	3	-	-	4	-

**13. ZAPOSLENE OSEBE V PODJETJIH IN DRUGIH ORGANIZACIJAH PO OBČINI STALNEGA PREBIVALIŠČA IN OBČINI, V KATERI DELAJO, V REPUBLIKI SLOVENIJI, 31. 12. 1993 (nadaljevanje)**

OBČINA STALNEGA PREBIVALIŠČA	OBČINA, V KATERI DELAJO								
	* SKUPAJ	*AJDOVŠČINA*	*BREŽICE	*CELJE	*CERKNICA	*ČRNOMELJ	*DOMŽALE	*DRAVOGRAD	
RAVNE NA KOROŠKEM	9367	-	-	-	9	-	-	1	480
M	5088	-	-	-	1	-	-	-	140
Ž	4279	-	-	-	8	-	-	1	340
RIBNICA	3281	-	-	-	2	17	-	2	-
M	1596	-	-	-	-	11	-	-	-
Ž	1685	-	-	-	2	6	-	2	-
RUŠE	4670	-	2	2	9	-	2	-	3
M	2568	-	1	1	5	-	1	-	3
Ž	2102	-	1	1	4	-	1	-	-
SEVNICA	5475	-	125	56	56	-	-	1	-
M	2787	-	104	46	46	-	-	1	-
Ž	2688	-	21	10	10	-	-	-	-
SEŽANA	7370	64	10	4	4	1	-	3	-
M	4057	30	8	-	-	1	-	-	-
Ž	3313	34	2	4	4	-	-	3	-
SLOVENJ GRADEC	7090	1	-	20	20	-	-	2	345
M	3703	1	-	10	10	-	-	1	206
Ž	3387	-	-	10	10	-	-	1	139
SLOVENSKA BISTRICA	9467	2	9	139	139	-	-	5	-
M	5276	1	8	70	70	-	-	3	-
Ž	4191	1	1	69	69	-	-	2	-
SLOVENSKE KONJICE	6249	-	2	613	613	-	-	-	-
M	3308	-	2	279	279	-	-	-	-
Ž	2941	-	-	334	334	-	-	-	-
ŠENTJUR PRI CELJU	5606	-	1	2804	2804	-	-	1	-
M	3056	-	1	1732	1732	-	-	1	-
Ž	2550	-	-	1072	1072	-	-	-	-
ŠKOFJA LOKA	13502	4	-	6	6	-	-	11	-
M	6981	4	-	2	2	-	-	7	-
Ž	6521	-	-	4	4	-	-	4	-
ŠMARJE PRI JELŠAH	8822	1	14	1848	1848	-	-	1	-
M	4608	1	10	1354	1354	-	-	-	-
Ž	4214	-	4	494	494	-	-	1	-
TOLMIN	6003	8	-	4	4	-	17	2	-
M	3027	7	-	-	-	-	6	2	-
Ž	2976	1	-	4	4	-	11	-	-
TRBOVLJE	6491	1	-	19	19	1	-	4	1
M	3439	1	-	6	6	-	-	2	1
Ž	3052	-	-	13	13	1	-	2	-
TREBNJE	5301	-	4	3	3	-	1	10	-
M	2816	-	4	-	-	-	1	6	-
Ž	2485	-	-	3	3	-	-	4	-
TRZIČ	4917	1	-	-	-	-	-	1	-
M	2480	1	-	-	-	-	-	1	-
Ž	2437	-	-	-	-	-	-	-	-
VELENJE	15935	3	-	326	326	-	-	2	740
M	8414	1	-	160	160	-	-	1	6
Ž	7521	2	-	166	166	-	-	1	1
VRHNIKA	7006	1	2	3	3	18	1	39	-
M	3426	1	2	2	2	11	1	24	-
Ž	3580	-	-	1	1	7	-	15	-
ZAGORJE OB SAVI	5699	1	1	16	16	-	-	76	-
M	3048	1	1	7	7	-	-	25	-
Ž	2651	-	-	9	9	-	-	51	-
ŽALEC	12037	-	2	2220	2220	-	-	20	1
M	6057	-	2	1130	1130	-	-	6	1
Ž	5980	-	-	1090	1090	-	-	14	-
NEZNANO	17687	170	151	935	935	161	195	209	45
M	15055	164	96	883	883	106	111	176	43
Ž	2632	6	55	52	52	55	84	33	2

**13. ZAPOSLENE OSEBE V PODJETJIH IN DRUGIH ORGANIZACIJAH PO OBČINI STALNEGA PREBIVALIŠČA IN OBČINI, V KATERI DELAJO, V REPUBLIKI SLOVENIJI, 31. 12. 1993 (nadaljevanje)**

*****										
OBČINA STALNEGA PREBIVALIŠČA	*	OBČINA, V KATERI DELAJO								*
*****										
		*GORNJA *RADGONA	*GROSUPLJE *	*HRASTNIK *	*IDRIJA *	*ILIRSKA *BISTRICA	*IZOLA *	*JESENICE *	*KAMNIK *	*
*****										
SKUPAJ		5307	5180	3623	6087	3305	3512	9827	7948	
M		2835	2678	2112	3075	1846	1463	5590	4033	
Ž		2472	2502	1511	3012	1459	2049	4237	3915	
AJDOVŠČINA		-	-	-	29	1	1	-	1	
M		-	-	-	21	1	-	-	-	
Ž		-	-	-	8	-	1	-	1	
BREŽICE		-	2	3	-	-	1	-	-	
M		-	1	1	-	-	1	-	-	
Ž		-	1	2	-	-	-	-	-	
CELJE		-	4	16	-	-	1	7	2	
M		-	4	13	-	-	1	6	2	
Ž		-	-	3	-	-	-	1	-	
CERKNICA		-	2	-	-	3	2	1	-	
M		-	1	-	-	2	-	1	-	
Ž		-	1	-	-	1	2	-	-	
ČRNOMELJ		-	5	-	-	-	-	-	1	
M		-	5	-	-	-	-	-	1	
Ž		-	-	-	-	-	-	-	-	
DOMŽALE		1	12	2	-	1	1	6	945	
M		-	6	1	-	1	1	4	517	
Ž		1	6	1	-	-	-	2	428	
DRAVOGRAD		-	-	-	-	-	-	-	1	
M		-	-	-	-	-	-	-	1	
Ž		-	-	-	-	-	-	-	-	
GORNJA RADGONA		4284	1	-	-	1	1	2	-	
M		2153	-	-	-	1	1	2	-	
Ž		2131	1	-	-	-	-	-	-	
GROSUPLJE		-	4123	1	-	-	-	3	3	
M		-	2045	1	-	-	-	3	2	
Ž		-	2078	-	-	-	-	-	1	
HRASTNIK		1	2	2908	1	1	3	-	-	
M		1	1	1582	1	1	3	-	-	
Ž		-	1	1326	-	-	-	-	-	
IDRIJA		-	3	-	5624	-	1	1	10	
M		-	2	-	2856	-	1	1	4	
Ž		-	1	-	2768	-	-	-	6	
ILIRSKA BISTRICA		1	-	1	90	2918	6	-	-	
M		1	-	1	11	1581	2	-	-	
Ž		-	-	-	79	1337	4	-	-	
IZOLA		1	1	-	-	5	1817	2	1	
M		1	1	-	-	3	705	2	-	
Ž		-	-	-	-	2	1112	-	1	
JESENICE		-	2	-	1	-	-	8159	9	
M		-	1	-	-	-	-	4372	-	
Ž		-	1	-	1	-	-	3787	9	
KAMNIK		1	5	1	-	2	-	2	6194	
M		-	4	1	-	-	-	2	3041	
Ž		1	1	-	-	2	-	-	3153	
KOČEVJE		1	36	-	-	-	1	1	-	
M		-	17	-	-	-	1	1	-	
Ž		1	19	-	-	-	-	-	-	
KOPER		1	4	-	-	44	1070	3	8	
M		1	2	-	-	26	422	3	5	
Ž		-	2	-	-	18	648	-	3	
KRANJ		1	5	-	-	-	5	96	99	
M		1	1	-	-	-	5	68	45	
Ž		-	4	-	-	-	-	28	54	
KRŠKO		1	-	1	-	-	-	1	2	
M		1	-	1	-	-	-	-	1	
Ž		-	-	-	-	-	-	1	1	
LAŠKO		-	2	360	-	-	-	1	1	
M		-	2	283	-	-	-	1	-	
Ž		-	-	77	-	-	-	-	1	
LENART		123	-	-	-	-	1	1	-	
M		75	-	-	-	-	1	1	-	
Ž		48	-	-	-	-	-	-	-	

**13. ZAPOSLENE OSEBE V PODJETJIH IN DRUGIH ORGANIZACIJAH PO OBČINI STALNEGA PREBIVALIŠČA IN OBČINI, V KATERI DELAJO, V REPUBLIKI SLOVENIJI, 31. 12. 1993 (nadaljevanje)**

OBČINA STALNEGA PREBIVALIŠČA	*	OBČINA, V KATERI DELAJO								*
	*	*GORNJA *RADGONA	*GROSUPLJE *	*HRASTNIK *	*IDRIJA *	*ILIRSKA *BISTRICA	*IZOLA *	*JESENICE *	*KAMNIK *	*
LENDAVA		25	-	-	-	-	2	1	1	13
M		12	-	-	-	-	1	1	1	5
Ž		13	-	-	-	-	1	-	-	8
LITIJA		-	39	6	-	-	-	-	2	4
M		-	30	3	-	-	-	-	1	4
Ž		-	9	3	-	-	-	-	1	-
LJUBLJANA BEŽIGRAD		1	72	3	1	3	3	3	4	69
M		1	44	2	1	3	2	3	3	30
Ž		-	28	1	-	-	1	1	1	39
LJUBLJANA CENTER		2	48	-	3	-	-	-	-	20
M		1	28	-	3	-	-	-	-	8
Ž		1	20	-	-	-	-	-	-	12
LJUBLJANA MOSTE-POLJE		1	81	5	5	4	4	4	7	52
M		1	38	3	4	1	2	5	5	25
Ž		-	43	2	1	3	2	2	2	27
LJUBLJANA ŠIŠKA		1	62	2	1	1	1	1	17	81
M		1	36	2	1	1	1	1	12	41
Ž		-	26	-	-	-	-	-	5	40
LJUBLJANA VIČ-RUDNIK		5	149	-	1	1	2	2	5	47
M		4	80	-	1	1	1	1	5	24
Ž		1	69	-	-	-	1	-	-	23
LJUTOMER		239	-	-	-	-	1	1	2	1
M		165	-	-	-	-	1	1	1	-
Ž		74	-	-	-	-	-	-	1	1
LOGATEC		-	1	-	-	102	1	1	-	2
M		-	-	-	-	53	1	-	-	1
Ž		-	1	-	-	49	-	1	-	1
MARIBOR		91	3	2	3	4	4	1	5	4
M		71	1	1	2	4	1	1	1	3
Ž		20	2	1	1	-	-	-	4	1
METLIKA		-	-	-	-	-	-	1	2	2
M		-	-	-	-	-	-	1	-	1
Ž		-	-	-	-	-	-	-	2	1
MOZIRJE		-	-	-	-	-	-	-	1	138
M		-	-	-	-	-	-	-	1	82
Ž		-	-	-	-	-	-	-	-	56
MURSKA SOBOTA		470	-	-	-	2	8	2	4	3
M		310	-	-	-	1	6	1	1	2
Ž		160	-	-	-	1	2	1	3	1
NOVA GORICA		-	-	2	8	3	5	1	5	5
M		-	-	2	5	-	3	1	2	2
Ž		-	-	-	3	3	2	-	3	3
NOVO MESTO		-	135	-	-	-	1	1	1	2
M		-	93	-	-	-	-	1	1	-
Ž		-	42	-	-	-	1	-	-	2
ORMOŽ		4	-	-	-	-	1	1	-	-
M		-	-	-	-	-	1	1	-	-
Ž		4	-	-	-	-	-	-	-	-
PESNICA		7	2	-	-	-	-	1	-	2
M		2	1	-	-	-	-	-	-	1
Ž		5	1	-	-	-	-	1	-	1
PIRAN		-	1	-	-	1	-	403	2	-
M		-	1	-	-	1	-	183	-	-
Ž		-	-	-	-	-	-	220	2	-
POSTOJNA		-	1	-	-	-	101	11	-	-
M		-	-	-	-	-	68	9	-	-
Ž		-	1	-	-	-	33	2	-	-
PTUJ		15	2	2	-	-	6	3	1	8
M		10	2	2	-	-	6	3	1	5
Ž		5	-	-	-	-	-	-	-	3
RADLJE OB DRAVI		1	-	-	-	-	-	-	1	-
M		-	-	-	-	-	-	-	1	-
Ž		1	-	-	-	-	-	-	-	-
RADOVLJICA		1	4	1	-	1	1	1	1029	9
M		1	2	-	-	1	1	1	671	5
Ž		-	2	1	-	-	-	-	358	4

**13. ZAPOSLENE OSEBE V PODJETJIH IN DRUGIH ORGANIZACIJAH PO OBČINI STALNEGA PREBIVALIŠČA IN OBČINI, V KATERI DELAJO, V REPUBLIKI SLOVENIJI, 31. 12. 1993 (nadaljevanje)**

OBČINA STALNEGA PREBIVALIŠČA	OBČINA, V KATERI DELAJO								
	*GORNJA *RADGONA	*GROSUPLJE	*HRASTNIK	*IDRIJA	*ILIRSKA *BISTRICA	*IZOLA	*JESENICE	*KAMNIK	*
RAVNE NA KOROŠKEM	-	-	-	-	-	-	-	2	2
M	-	-	-	-	-	-	-	-	-
Ž	-	-	-	-	-	-	-	2	2
RIBNICA	-	17	-	-	-	-	-	-	-
M	-	4	-	-	-	-	-	-	-
Ž	-	13	-	-	-	-	-	-	-
RUŠE	7	-	-	-	-	2	-	-	2
M	6	-	-	-	-	2	-	-	1
Ž	1	-	-	-	-	-	-	-	1
SEVNICA	-	9	52	-	-	-	2	1	-
M	-	8	43	-	-	-	-	1	-
Ž	-	1	9	-	-	-	2	-	-
SEŽANA	-	1	-	2	105	19	1	1	2
M	-	-	-	-	65	10	-	-	1
Ž	-	1	-	2	40	9	1	1	1
SLOVENJ GRADEC	-	3	-	-	-	-	-	5	5
M	-	2	-	-	-	-	-	2	3
Ž	-	1	-	-	-	-	-	3	2
SLOVENSKA BISTRICA	8	4	-	-	-	1	1	1	1
M	5	1	-	-	-	1	1	1	-
Ž	3	3	-	-	-	-	-	-	1
SLOVENSKE KONJICE	1	3	1	1	1	-	-	-	-
M	-	2	1	-	-	-	-	-	-
Ž	1	1	-	1	-	-	-	-	-
ŠENTJUR PRI CELJU	-	1	6	-	-	-	-	3	-
M	-	-	6	-	-	-	-	2	-
Ž	-	1	-	-	-	-	-	1	-
ŠKOFJA LOKA	1	5	-	61	-	-	-	10	2
M	1	4	-	33	-	-	-	7	2
Ž	-	1	-	28	-	-	-	3	-
ŠMARJE PRI JELŠAH	-	1	-	-	-	-	1	3	1
M	-	1	-	-	-	-	1	3	-
Ž	-	-	-	-	-	-	-	-	1
TOLMIN	-	1	-	123	-	2	20	1	1
M	-	1	-	59	-	1	19	1	1
Ž	-	-	-	64	-	1	1	-	-
TRBOVLJE	-	-	143	1	-	-	-	-	-
M	-	-	79	-	-	-	-	-	-
Ž	-	-	64	1	-	-	-	-	-
TREBNJE	-	243	1	-	-	-	1	-	-
M	-	137	1	-	-	-	1	-	-
Ž	-	106	-	-	-	-	-	-	-
TRŽIČ	-	-	-	1	-	-	11	-	3
M	-	-	-	1	-	-	8	-	3
Ž	-	-	-	-	-	-	3	-	-
VELENJE	1	-	-	-	-	1	-	-	4
M	1	-	-	-	-	1	-	-	2
Ž	-	-	-	-	-	-	-	-	2
VRHNIKA	-	12	-	4	-	-	1	-	1
M	-	7	-	2	-	-	1	-	1
Ž	-	5	-	2	-	-	-	-	-
ZAGORJE OB SAVI	-	-	51	-	-	-	-	-	6
M	-	-	33	-	-	-	-	-	4
Ž	-	-	18	-	-	-	-	-	2
ŽALEC	-	-	7	-	-	-	-	-	10
M	-	-	6	-	-	-	-	-	7
Ž	-	-	1	-	-	-	-	-	3
NEZNANO	10	71	46	22	83	132	397	169	
M	9	62	44	19	67	93	372	150	
Ž	1	9	2	3	16	39	25	19	

**13. ZAPOSLENE OSEBE V PODJETJIH IN DRUGIH ORGANIZACIJAH PO OBČINI STALNEGA PREBIVALIŠČA IN OBČINI, V KATERI DELAJO, V REPUBLIKI SLOVENIJI, 31. 12. 1993 (nadaljevanje)**

OBČINA STALNEGA PREBIVALIŠČA	*	OBČINA, V KATERI DELAJO								
	*	*KOČEVJE	*KOPER	*KRANJ	*KRŠKO	*LAŠKO	*LENART	*LENDAVA	*LITIJA	*
	*	*	*	*	*	*	*	*	*	*
SKUPAJ		5993	15210	26176	8416	4731	2389	5957	3539	
M		3277	8385	13643	4850	2645	949	3119	1639	
Ž		2716	6825	12533	3566	2086	1440	2838	1900	
AJDOVŠČINA		3	19	1	-	-	-	-	-	
M		2	18	1	-	-	-	-	-	
Ž		1	1	-	-	-	-	-	-	
BREŽICE		8	6	4	968	18	-	-	-	
M		7	4	3	617	16	-	-	-	
Ž		1	2	1	351	2	-	-	-	
CELJE		-	18	10	1	148	1	1	4	
M		-	17	7	1	80	1	1	1	
Ž		-	1	3	-	68	-	-	3	
CERKNICA		10	15	8	-	1	-	-	2	
M		10	7	5	-	1	-	-	1	
Ž		-	8	3	-	-	-	-	1	
ČRNOMELJ		21	3	-	-	-	-	-	-	
M		18	3	-	-	-	-	-	-	
Ž		3	-	-	-	-	-	-	-	
DOMŽALE		3	6	91	-	1	-	-	29	
M		2	5	58	-	1	-	-	21	
Ž		1	1	33	-	-	-	-	8	
DRAVOGRAD		1	2	1	-	-	-	-	-	
M		1	2	1	-	-	-	-	-	
Ž		-	-	-	-	-	-	-	-	
GORNJA RADGONA		1	3	1	-	-	105	10	-	
M		1	2	1	-	-	47	7	-	
Ž		-	1	-	-	-	58	3	-	
GROSUPLJE		9	3	10	3	1	-	-	6	
M		4	3	8	3	1	-	-	1	
Ž		5	-	2	-	-	-	-	5	
HRASTNIK		-	1	5	1	71	-	-	6	
M		-	1	5	1	38	-	-	4	
Ž		-	-	-	-	33	-	-	2	
IDRIJA		-	1	8	-	-	-	-	-	
M		-	1	6	-	-	-	-	-	
Ž		-	-	2	-	-	-	-	-	
ILIRSKA BISTRICA		1	58	2	-	-	-	-	-	
M		1	49	1	-	-	-	-	-	
Ž		-	9	1	-	-	-	-	-	
IZOLA		-	1472	2	-	-	-	-	-	
M		-	871	2	-	-	-	-	-	
Ž		-	601	-	-	-	-	-	-	
JESENICE		-	9	508	-	-	-	-	-	
M		-	7	281	-	-	-	-	-	
Ž		-	2	227	-	-	-	-	-	
KAMNIK		-	9	170	8	-	-	-	2	
M		-	5	113	7	-	-	-	1	
Ž		-	4	57	1	-	-	-	1	
KOČEVJE		5287	2	5	-	-	-	-	-	
M		2773	2	3	-	-	-	-	-	
Ž		2514	-	2	-	-	-	-	-	
KOPER		1	11549	14	1	-	-	2	-	
M		-	5940	8	1	-	-	1	-	
Ž		1	5609	6	-	-	-	1	-	
KRANJ		4	9	20249	2	2	1	-	-	
M		2	6	10047	1	2	-	-	-	
Ž		2	3	10202	1	-	1	-	-	
KRŠKO		2	3	5	6321	17	-	-	-	
M		2	3	2	3355	13	-	-	-	
Ž		-	-	3	2966	4	-	-	-	
LAŠKO		-	1	2	17	3867	-	-	1	
M		-	1	2	14	2030	-	-	-	
Ž		-	-	-	3	1837	-	-	1	
LENART		-	9	1	-	-	1903	1	-	
M		-	9	1	-	-	734	-	-	
Ž		-	-	-	-	-	1169	1	-	

**13. ZAPOSLENE OSEBE V PODJETJIH IN DRUGIH ORGANIZACIJAH PO OBČINI STALNEGA PREBIVALIŠČA IN OBČINI, V KATERI DELAJO, V REPUBLIKI SLOVENIJI, 31. 12. 1993 (nadaljevanje)**

*****										
OBČINA STALNEGA PREBIVALIŠČA	*	OBČINA, V KATERI DELAJO								*
*****										
	*KOČEVJE	*KOPER	*KRANJ	*KRŠKO	*LAŠKO	*LENART	*LENDAVA	*LITIJA	*	
*****										
LENDAVA	-	-	4	1	-	2	5349	-	-	
M	-	-	3	1	-	1	2673	-	-	
Ž	-	-	1	-	-	1	2676	-	-	
LITIJA	1	5	11	-	27	-	1	3194	-	
M	1	3	8	-	22	-	-	1455	-	
Ž	-	2	3	-	5	-	1	1739	-	
LJUBLJANA BEŽIGRAD	16	17	158	5	1	-	4	20	-	
M	11	10	94	5	-	-	3	11	-	
Ž	5	7	64	-	1	-	1	9	-	
LJUBLJANA CENTER	4	9	60	4	-	-	1	4	-	
M	3	6	28	3	-	-	1	1	-	
Ž	1	3	32	1	-	-	-	3	-	
LJUBLJANA MOSTE-POLJE	5	11	109	3	-	1	5	23	-	
M	5	6	73	3	-	-	3	15	-	
Ž	-	5	36	-	-	1	2	8	-	
LJUBLJANA ŠIŠKA	15	24	633	10	4	-	3	8	-	
M	12	16	366	5	3	-	2	6	-	
Ž	3	8	267	5	1	-	1	2	-	
LJUBLJANA VIČ-RUDNIK	31	11	113	7	1	-	1	10	-	
M	20	8	69	5	1	-	1	4	-	
Ž	11	3	44	2	-	-	-	6	-	
LJUTOMER	7	-	5	2	-	-	31	1	-	
M	7	-	5	1	-	-	23	1	-	
Ž	-	-	-	1	-	-	8	-	-	
LOGATEC	-	2	7	-	-	-	-	-	-	
M	-	2	4	-	-	-	-	-	-	
Ž	-	-	3	-	-	-	-	-	-	
MARIBOR	6	44	18	6	10	177	4	2	-	
M	5	42	13	4	5	68	2	2	-	
Ž	1	2	5	2	5	109	2	-	-	
METLIKA	5	3	1	3	-	-	-	-	-	
M	5	3	1	2	-	-	-	-	-	
Ž	-	-	-	1	-	-	-	-	-	
MOZIRJE	-	3	2	-	-	-	-	-	-	
M	-	3	1	-	-	-	-	-	-	
Ž	-	-	1	-	-	-	-	-	-	
MURSKA SOBOTA	2	6	16	2	-	3	243	-	-	
M	2	4	12	2	-	3	148	-	-	
Ž	-	2	4	-	-	-	95	-	-	
NOVA GORICA	1	34	10	1	1	-	1	1	-	
M	1	18	6	1	-	-	-	1	-	
Ž	-	16	4	-	1	-	1	-	-	
NOVO MESTO	51	12	10	112	-	-	-	2	-	
M	50	8	8	67	-	-	-	1	-	
Ž	1	4	2	45	-	-	-	1	-	
ORMOŽ	7	8	2	1	-	-	2	1	-	
M	7	7	2	-	-	-	1	1	-	
Ž	-	1	-	1	-	-	1	-	-	
PESNICA	-	9	1	-	1	40	-	-	-	
M	-	9	1	-	1	19	-	-	-	
Ž	-	-	-	-	-	21	-	-	-	
PIRAN	-	816	8	1	1	-	-	-	-	
M	-	522	5	-	1	-	-	-	-	
Ž	-	294	3	1	-	-	-	-	-	
POSTOJNA	-	115	6	1	-	-	-	-	-	
M	-	67	2	1	-	-	-	-	-	
Ž	-	48	4	-	-	-	-	-	-	
PTUJ	4	25	23	2	2	134	-	-	-	
M	4	23	19	2	2	61	-	-	-	
Ž	-	2	4	-	-	73	-	-	-	
RADLJE OB DRAVI	2	-	-	-	-	1	-	-	-	
M	2	-	-	-	-	-	-	-	-	
Ž	-	-	-	-	-	1	-	-	-	
RADOVLJICA	-	4	1248	-	-	-	-	-	-	
M	-	4	630	-	-	-	-	-	-	
Ž	-	-	618	-	-	-	-	-	-	

**13. ZAPOSLENE OSEBE V PODJETJIH IN DRUGIH ORGANIZACIJAH PO OBČINI STALNEGA PREBIVALIŠČA IN OBČINI, V KATERI DELAJO, V REPUBLIKI SLOVENIJI, 31. 12. 1993 (nadaljevanje)**

OBČINA STALNEGA PREBIVALIŠČA	*	OBČINA, V KATERI DELAJO								
	*	*KOČEVJE	*KOPER	*KRANJ	*KRŠKO	*LAŠKO	*LENART	*LENDAVA	*LITIJA	
	*	*	*	*	*	*	*	*	*	
RAVNE NA KOROŠKEM		1		2	2	-	1	-	1	-
M		1		1	2	-	-	-	1	-
Ž		-		1	-	-	1	-	-	-
RIBNICA		318		-	1	-	-	-	-	-
M		164		-	-	-	-	-	-	-
Ž		154		-	1	-	-	-	-	-
RUŠE		1		6	-	-	1	2	-	-
M		-		6	-	-	-	1	-	-
Ž		1		-	-	-	1	1	-	-
SEVNICA		2		-	3	341	398	-	-	3
M		2		-	3	251	324	-	-	2
Ž		-		-	-	90	74	-	-	1
SEŽANA		-		355	4	1	-	-	-	-
M		-		243	4	1	-	-	-	-
Ž		-		112	-	-	-	-	-	-
SLOVENJ GRADEC		1		-	4	2	-	-	-	-
M		1		-	3	2	-	-	-	-
Ž		-		-	1	-	-	-	-	-
SLOVENSKA BISTRICA		2		32	5	4	5	1	-	2
M		2		31	3	3	2	1	-	1
Ž		-		1	2	1	3	-	-	1
SLOVENSKE KONJICE		4		19	4	-	7	-	-	1
M		4		19	3	-	2	-	-	1
Ž		-		-	1	-	5	-	-	-
ŠENTJUR PRI CELJU		-		8	2	8	29	2	-	-
M		-		7	2	6	8	1	-	-
Ž		-		1	-	2	21	1	-	-
ŠKOFJA LOKA		-		4	1013	-	-	-	-	1
M		-		2	583	-	-	-	-	-
Ž		-		2	430	-	-	-	-	1
ŠMARJE PRI JELŠAH		3		10	3	191	5	-	1	2
M		3		10	2	163	4	-	-	2
Ž		-		-	1	28	1	-	1	-
TOLMIN		1		39	3	-	-	-	-	-
M		1		1	2	-	-	-	-	-
Ž		-		38	1	-	-	-	-	-
TRBOVLJE		3		2	1	-	17	-	-	22
M		3		1	1	-	9	-	-	8
Ž		-		1	-	-	8	-	-	14
TREBNJE		10		-	3	2	2	-	-	6
M		10		-	2	-	2	-	-	2
Ž		-		-	1	2	-	-	-	4
TRŽIČ		1		4	996	-	1	2	-	-
M		1		3	620	-	-	-	-	-
Ž		-		1	376	-	1	2	-	-
VELENJE		-		10	2	1	5	-	1	4
M		-		10	2	1	4	-	1	2
Ž		-		-	-	-	1	-	-	2
VRHNIKA		3		4	17	-	-	-	-	2
M		3		3	12	-	-	-	-	2
Ž		-		1	5	-	-	-	-	-
ZAGORJE OB SAVI		-		1	7	2	31	-	1	114
M		-		1	6	1	24	-	-	29
Ž		-		-	1	1	7	-	1	85
ŽALEC		4		17	8	-	13	-	2	2
M		4		17	5	-	8	-	1	2
Ž		-		-	3	-	5	-	1	-
NEZNANO		131		341	556	381	42	14	292	64
M		120		313	483	320	41	12	250	61
Ž		11		28	73	61	1	2	42	3



**13. ZAPOSLENE OSEBE V PODJETJIH IN DRUGIH ORGANIZACIJAH PO OBČINI STALNEGA PREBIVALIŠČA IN OBČINI, V KATERI DELAJO, V REPUBLIKI SLOVENIJI, 31. 12. 1993 (nadaljevanje)**

OBČINA STALNEGA PREBIVALIŠČA	OBČINA, V KATERI DELAJO							
	* *LJUBLJANA *BEŽIGRAD	* *LJUBLJANA *CENTER	* *LJUBLJANA *MOSTE-POLJ*ŠIŠKA	* *LJUBLJANA *VIČ-RUDNIK*	* *LJUBLJANA *LJUTOMER	* *LOGATEC *	* *MARIBOR *	* *
SKUPAJ	29116	50277	22845	25724	19396	4285	2260	59819
M	16002	20120	13586	14363	10068	2131	1177	31498
Ž	13114	30157	9259	11361	9328	2154	1083	28321
AJDOVŠČINA	37	36	19	12	22	-	3	11
M	29	17	16	6	19	-	2	1
Ž	8	19	3	6	3	-	1	10
BREŽICE	103	46	13	10	18	1	-	19
M	89	28	10	8	14	-	-	11
Ž	14	18	3	2	4	1	-	8
CELJE	79	196	36	28	80	2	-	145
M	50	118	21	20	40	-	-	51
Ž	29	78	15	8	40	2	-	94
CERKNICA	94	274	55	59	102	-	77	4
M	56	118	32	36	48	-	38	2
Ž	38	156	23	23	54	-	39	2
ČRNOMELJ	38	38	26	9	15	-	-	15
M	29	15	16	7	8	-	-	11
Ž	9	23	10	2	7	-	-	4
DOMŽALE	1710	2204	915	1011	471	-	3	15
M	962	889	560	609	247	-	3	7
Ž	748	1315	355	402	224	-	-	8
DRAVOGRAD	16	30	3	1	10	-	-	51
M	7	21	2	1	4	-	-	35
Ž	9	9	1	-	6	-	-	16
GORNJA RADGONA	16	31	25	8	4	58	-	260
M	11	13	18	8	4	33	-	193
Ž	5	18	7	-	-	25	-	67
GROSUPLJE	930	1960	645	716	783	-	1	11
M	533	759	431	478	381	-	-	4
Ž	397	1201	214	238	402	-	1	7
HRASTNIK	26	77	22	12	23	-	-	5
M	15	28	14	7	19	-	-	1
Ž	11	49	8	5	4	-	-	4
IDRIJA	20	53	11	15	36	-	68	3
M	13	28	8	12	20	-	36	2
Ž	7	25	3	3	16	-	32	1
ILIRSKA BISTRICA	30	53	54	6	22	-	1	2
M	18	27	43	4	5	-	1	2
Ž	12	26	11	2	17	-	-	-
IZOLA	20	44	11	18	14	-	1	4
M	13	24	8	12	8	-	-	4
Ž	7	20	3	6	6	-	1	-
JESENICE	89	233	120	93	89	1	-	25
M	60	121	99	50	43	1	-	23
Ž	29	112	21	43	46	-	-	2
KAMNIK	592	813	225	348	176	-	1	3
M	343	327	146	207	97	-	1	1
Ž	249	486	79	141	79	-	-	2
KOČEVJE	48	157	44	41	74	-	-	4
M	28	79	30	27	32	-	-	4
Ž	20	78	14	14	42	-	-	-
KOPER	98	205	39	46	47	-	3	25
M	59	103	27	34	24	-	3	11
Ž	39	102	12	12	23	-	-	14
KRANJ	452	890	187	590	208	-	1	18
M	261	445	123	344	109	-	1	9
Ž	191	445	64	246	99	-	-	9
KRŠKO	26	54	19	15	21	-	1	24
M	17	26	16	8	12	-	-	13
Ž	9	28	3	7	9	-	1	11
LAŠKO	14	82	22	12	17	-	-	30
M	10	53	17	11	10	-	-	6
Ž	4	29	5	1	7	-	-	24
LENART	9	35	6	3	5	-	-	1555
M	6	26	5	2	3	-	-	1038
Ž	3	9	1	1	2	-	-	517

**13. ZAPOSLENE OSEBE V PODJETJIH IN DRUGIH ORGANIZACIJAH PO OBČINI STALNEGA PREBIVALIŠČA IN OBČINI, V KATERI DELAJO, V REPUBLIKI SLOVENIJI, 31. 12. 1993 (nadaljevanje)**

OBČINA STALNEGA PREBIVALIŠČA	*	OBČINA, V KATERI DELAJO								*
	*	*LJUBLJANA *BEŽIGRAD	*LJUBLJANA *CENTER	*LJUBLJANA *MOSTE-POLJŠIŠKA	*LJUBLJANA *VIČ-RUDNIK	*LJUBLJANA *LJUTOMER	*LOGATEC *	*MARIBOR *	*	
LENDAVA		14	44	24	16	5	23	-	68	
M		14	28	19	5	3	18	-	56	
Ž		-	16	5	11	2	5	-	12	
LITIJA		492	973	714	314	121	-	-	3	
M		269	439	509	213	77	-	-	2	
Ž		223	534	205	101	44	-	-	1	
LJUBLJANA BEŽIGRAD		6003	6375	2228	2620	1727	-	9	46	
M		2897	2357	1172	1406	883	-	5	28	
Ž		3106	4018	1056	1214	844	-	4	18	
LJUBLJANA CENTER		1208	4125	802	896	862	-	8	27	
M		600	1596	428	477	436	-	4	19	
Ž		608	2529	374	419	426	-	4	8	
LJUBLJANA MOSTE-POLJE		4016	8443	8776	2724	1920	1	12	41	
M		2058	3014	4549	1514	968	-	5	23	
Ž		1958	5429	4227	1210	952	1	7	18	
LJUBLJANA ŠIŠKA		4142	7521	2035	9989	2270	-	7	46	
M		2093	2779	1138	5030	1134	-	6	28	
Ž		2049	4742	897	4959	1136	-	1	18	
LJUBLJANA VIČ-RUDNIK		4344	8387	2631	3286	7515	2	15	57	
M		2294	3080	1556	1908	3658	1	9	33	
Ž		2050	5307	1075	1378	3857	1	6	24	
LJUTOMER		11	34	18	4	6	3672	-	116	
M		10	15	16	2	6	1808	-	95	
Ž		1	19	2	2	-	1864	-	21	
LOGATEC		215	437	122	135	171	-	1801	4	
M		118	184	74	78	94	-	935	3	
Ž		97	253	48	57	77	-	866	1	
MARIBOR		181	551	84	68	77	6	1	43784	
M		136	370	69	45	53	4	1	21379	
Ž		45	181	15	23	24	2	-	22405	
METLIKA		15	23	15	26	5	-	-	1	
M		10	9	7	17	2	-	-	-	
Ž		5	14	8	9	3	-	-	1	
MOZIRJE		16	36	5	26	15	-	-	6	
M		12	12	3	15	9	-	-	3	
Ž		4	24	2	11	6	-	-	3	
MURSKA SOBOTA		57	144	55	32	27	119	-	194	
M		40	65	48	24	14	84	-	156	
Ž		17	79	7	8	13	35	-	38	
NOVA GORICA		109	234	70	68	76	-	-	80	
M		64	112	50	26	44	-	-	18	
Ž		45	122	20	42	32	-	-	62	
NOVO MESTO		114	211	55	149	56	-	1	46	
M		70	106	43	110	28	-	1	30	
Ž		44	105	12	39	28	-	-	16	
ORMOŽ		12	61	30	7	21	253	-	367	
M		10	50	22	6	19	128	-	310	
Ž		2	11	8	1	2	125	-	57	
PESNICA		7	42	9	2	3	1	1	2766	
M		5	32	8	2	1	-	-	1582	
Ž		2	10	1	-	2	1	1	1184	
PIRAN		51	117	20	25	28	-	2	13	
M		35	62	8	16	18	-	2	10	
Ž		16	55	12	9	10	-	-	3	
POSTOJNA		75	173	30	31	38	-	109	18	
M		50	78	16	17	26	-	45	3	
Ž		25	95	14	14	12	-	64	15	
PTUJ		57	184	40	26	29	3	2	3026	
M		48	115	23	17	23	1	-	2029	
Ž		9	69	17	9	6	2	2	997	
RADLJE OB DRAVI		11	44	4	4	15	1	-	289	
M		8	20	3	2	13	1	-	175	
Ž		3	24	1	2	2	-	-	114	
RADOVLJICA		155	293	76	76	67	1	-	5	
M		99	156	60	47	36	1	-	2	
Ž		56	137	16	29	31	-	-	3	

**13. ZAPOSLENE OSEBE V PODJETJIH IN DRUGIH ORGANIZACIJAH PO OBČINI STALNEGA PREBIVALIŠČA IN OBČINI, V KATERI DELAJO, V REPUBLIKI SLOVENIJI, 31. 12. 1993 (nadaljevanje)**

OBČINA STALNEGA PREBIVALIŠČA	OBČINA, V KATERI DELAJO								*
	*****								
	*LJUBLJANA *BEŽIGRAD	*LJUBLJANA *CENTER	*LJUBLJANA *MOSTE-POLJ	*LJUBLJANA *ŠIŠKA	*LJUBLJANA *VIČ-RUDNIK*	*LJUTOMER	*LOGATEC	*MARIBOR	
RAVNE NA KOROŠKEM	26	68	4	18	72	-	-	54	
M	11	35	2	6	34	-	-	33	
Ž	15	33	2	12	38	-	-	21	
RIBNICA	77	203	47	35	83	-	1	-	
M	40	63	29	18	32	-	-	-	
Ž	37	140	18	17	51	-	1	-	
RUŠE	4	19	10	5	9	-	-	2036	
M	3	11	7	4	8	-	-	833	
Ž	1	8	3	1	1	-	-	1203	
SEVNICA	38	109	49	14	23	-	-	12	
M	25	89	36	10	18	-	-	11	
Ž	13	20	13	4	5	-	-	1	
SEŽANA	48	126	46	23	28	-	-	8	
M	22	68	41	16	15	-	-	2	
Ž	26	58	5	7	13	-	-	6	
SLOVENJ GRADEC	50	41	14	10	20	-	-	42	
M	11	14	4	4	9	-	-	28	
Ž	39	27	10	6	11	-	-	14	
SLOVENSKA BISTRICA	37	69	10	13	14	4	-	2100	
M	20	54	8	8	10	1	-	1137	
Ž	17	15	2	5	4	3	-	963	
SLOVENSKE KONJICE	58	23	6	5	17	7	-	87	
M	27	13	5	3	14	2	-	55	
Ž	31	10	1	2	3	5	-	32	
ŠENTJUR PRI CELJU	13	39	3	6	24	-	-	39	
M	9	20	-	4	12	-	-	14	
Ž	4	19	3	2	12	-	-	25	
ŠKOFJA LOKA	288	488	81	504	105	-	13	4	
M	163	218	55	271	46	-	4	3	
Ž	125	270	26	233	59	-	9	1	
ŠMARJE PRI JELŠAH	23	51	10	12	26	-	-	75	
M	18	23	4	8	14	-	-	42	
Ž	5	28	6	4	12	-	-	33	
TOLMIN	20	58	19	11	22	-	-	8	
M	10	33	17	7	13	-	-	5	
Ž	10	25	2	4	9	-	-	3	
TRBOVLJE	56	133	57	26	44	-	1	10	
M	23	67	32	18	26	-	1	3	
Ž	33	66	25	8	18	-	-	7	
TREBNJE	181	292	131	160	69	-	-	7	
M	82	166	107	127	42	-	-	2	
Ž	99	126	24	33	27	-	-	5	
TRŽIČ	55	90	16	34	22	-	1	-	
M	38	56	12	24	13	-	-	-	
Ž	17	34	4	10	9	-	1	-	
VELENJE	28	70	14	8	41	-	-	35	
M	17	29	9	5	24	-	-	16	
Ž	11	41	5	3	17	-	-	19	
VRHNIKA	718	1280	425	514	689	-	67	1	
M	413	450	272	319	341	-	38	-	
Ž	305	830	153	195	348	-	29	1	
ZAGORJE OB SAVI	105	211	89	61	58	-	-	3	
M	71	94	59	50	44	-	-	3	
Ž	34	117	30	11	14	-	-	-	
ŽALEC	30	96	29	60	39	1	-	24	
M	22	41	22	46	24	-	-	11	
Ž	8	55	7	14	15	1	-	13	
NEZNANO	1509	848	1445	628	700	129	49	2042	
M	1428	632	1402	547	637	48	36	1887	
Ž	81	216	43	81	63	81	13	155	

**13. ZAPOSLENE OSEBE V PODJETJIH IN DRUGIH ORGANIZACIJAH PO OBČINI STALNEGA PREBIVALIŠČA IN OBČINI, V KATERI DELAJO, V REPUBLIKI SLOVENIJI, 31. 12. 1993 (nadaljevanje)**

*****									
OBČINA STALNEGA PREBIVALIŠČA	* OBČINA, V KATERI DELAJO *								
	*METLIKA	*MOZIRJE	*MURSKA *SOBOTA	*NOVA *GORICA	*NOVO *MESTO	*ORMOŽ	*PESNICA	*PIRAN	*
*****									
SKUPAJ	2692	3856	17383	20204	22483	3688	3575	4497	
M	1094	1771	8071	10967	11859	1734	1829	2064	
Ž	1598	2085	9312	9237	10624	1954	1746	2433	
AJDOVŠČINA	1	-	1	1273	1	-	-	3	
M	-	-	-	797	-	-	-	3	
Ž	1	-	1	476	1	-	-	-	
BREŽICE	1	1	-	3	233	1	-	3	
M	1	1	-	2	175	-	-	1	
Ž	-	-	-	1	58	1	-	2	
CELJE	3	15	-	6	2	-	1	4	
M	2	6	-	5	2	-	1	4	
Ž	1	9	-	1	-	-	-	-	
CERKNICA	1	1	-	-	2	-	-	2	
M	1	-	-	-	1	-	-	-	
Ž	-	1	-	-	1	-	-	2	
ČRNOMELJ	239	-	-	-	458	-	-	3	
M	74	-	-	-	306	-	-	1	
Ž	165	-	-	-	152	-	-	2	
DOMŽALE	4	1	2	6	10	-	-	-	
M	2	-	2	3	3	-	-	-	
Ž	2	1	-	3	7	-	-	-	
DRAVOGRAD	3	1	1	-	6	-	3	-	
M	2	1	1	-	5	-	2	-	
Ž	1	-	-	-	1	-	1	-	
GORNJA RADGONA	-	-	311	-	1	3	174	1	
M	-	-	164	-	-	2	89	1	
Ž	-	-	147	-	1	1	85	-	
GROSUPLJE	-	-	-	3	83	-	-	3	
M	-	-	-	1	42	-	-	3	
Ž	-	-	-	2	41	-	-	-	
HRASTNIK	-	1	-	2	4	1	-	-	
M	-	1	-	2	3	-	-	-	
Ž	-	-	-	-	1	1	-	-	
IDRIJA	-	-	-	88	1	-	-	-	
M	-	-	-	70	-	-	-	-	
Ž	-	-	-	18	1	-	-	-	
ILIRSKA BISTRICA	-	1	-	28	1	-	-	5	
M	-	-	-	22	1	-	-	4	
Ž	-	1	-	6	-	-	-	1	
IZOLA	-	-	1	7	4	-	1	431	
M	-	-	1	2	2	-	1	184	
Ž	-	-	-	5	2	-	-	247	
JESENICE	-	-	-	7	2	-	-	-	
M	-	-	-	4	-	-	-	-	
Ž	-	-	-	3	2	-	-	-	
KAMNIK	-	2	2	1	3	-	-	-	
M	-	-	2	1	1	-	-	-	
Ž	-	2	-	-	2	-	-	-	
KOČEVJE	1	-	-	1	28	-	-	-	
M	-	-	-	1	18	-	-	-	
Ž	1	-	-	-	10	-	-	-	
KOPER	-	-	1	20	1	1	-	442	
M	-	-	-	9	-	1	-	263	
Ž	-	-	1	11	1	-	-	179	
KRANJ	1	-	3	12	11	-	-	2	
M	-	-	1	9	5	-	-	2	
Ž	1	-	2	3	6	-	-	-	
KRŠKO	-	3	1	7	553	-	-	8	
M	-	-	1	1	285	-	-	3	
Ž	-	3	-	6	268	-	-	5	
LAŠKO	-	-	-	-	4	-	-	2	
M	-	-	-	-	3	-	-	2	
Ž	-	-	-	-	1	-	-	-	
LENART	-	-	15	2	-	1	195	-	
M	-	-	13	2	-	1	115	-	
Ž	-	-	2	-	-	-	80	-	

**13. ZAPOSLENE OSEBE V PODJETJIH IN DRUGIH ORGANIZACIJAH PO OBČINI STALNEGA PREBIVALIŠČA IN OBČINI, V KATERI DELAJO, V REPUBLIKI SLOVENIJI, 31. 12. 1993 (nadaljevanje)**

OBČINA STALNEGA PREBIVALIŠČA	*	OBČINA, V KATERI DELAJO								*
	*	*METLIKA	*MOZIRJE	*MURSKA *SOBOTA	*NOVA *GORICA	*NOVO *MESTO	*ORMOŽ	*PESNICA	*PIRAN	*
LENDAVA		1	-	1420	-	1	3	2	1	
M		1	-	679	-	1	2	2	1	
Ž		-	-	741	-	-	1	-	-	
LITIJA		-	-	-	3	6	-	-	-	
M		-	-	-	-	3	-	-	-	
Ž		-	-	-	3	3	-	-	-	
LJUBLJANA BEŽIGRAD		3	2	10	11	32	1	-	3	
M		2	1	5	7	17	1	-	2	
Ž		1	1	5	4	15	-	-	1	
LJUBLJANA CENTER		1	-	4	5	19	1	1	-	
M		1	-	1	2	4	-	1	-	
Ž		-	-	3	3	15	1	-	-	
LJUBLJANA MOSTE-POLJE		5	1	6	14	25	1	4	8	
M		5	-	1	5	15	-	3	7	
Ž		-	1	5	9	10	1	1	1	
LJUBLJANA ŠIŠKA		4	1	5	16	33	1	3	11	
M		2	1	3	12	20	1	1	8	
Ž		2	-	2	4	13	-	2	3	
LJUBLJANA VIČ-RUDNIK		4	1	11	12	47	1	4	4	
M		4	1	7	5	27	1	4	3	
Ž		-	-	4	7	20	-	-	1	
LJUTOMER		-	-	367	1	5	63	1	-	
M		-	-	197	1	-	30	-	-	
Ž		-	-	170	-	5	33	1	-	
LOGATEC		1	1	-	-	-	-	-	-	
M		1	1	-	-	-	-	-	-	
Ž		-	-	-	-	-	-	-	-	
MARIBOR		3	4	83	21	8	13	592	6	
M		3	4	52	15	6	10	317	5	
Ž		-	-	31	6	2	3	275	1	
METLIKA		1703	-	1	-	424	-	-	1	
M		651	-	-	-	311	-	-	1	
Ž		1052	-	1	-	113	-	-	-	
MOZIRJE		-	3480	1	1	-	-	-	-	
M		-	1585	-	1	-	-	-	-	
Ž		-	1895	1	-	-	-	-	-	
MURSKA SOBOTA		2	-	15008	6	8	5	1	8	
M		2	-	6846	4	6	4	1	3	
Ž		-	-	8162	2	2	1	-	5	
NOVA GORICA		-	-	1	17049	3	1	-	3	
M		-	-	-	8687	1	1	-	2	
Ž		-	-	1	8362	2	-	-	1	
NOVO MESTO		76	-	-	5	18831	-	-	16	
M		34	-	-	1	9436	-	-	10	
Ž		42	-	-	4	9395	-	-	6	
ORMOŽ		-	-	30	-	1	3266	6	6	
M		-	-	19	-	1	1514	2	4	
Ž		-	-	11	-	-	1752	4	2	
PESNICA		-	-	6	2	-	1	2475	3	
M		-	-	4	-	-	1	1218	1	
Ž		-	-	2	2	-	-	1257	2	
PIRAN		-	-	-	9	6	-	1	3161	
M		-	-	-	7	6	-	1	1296	
Ž		-	-	-	2	-	-	-	1865	
POSTOJNA		-	-	-	19	2	-	-	10	
M		-	-	-	9	-	-	-	5	
Ž		-	-	-	10	2	-	-	5	
PTUJ		2	1	16	3	3	146	22	7	
M		-	1	14	2	3	63	14	7	
Ž		2	-	2	1	-	83	8	-	
RADLJE OB DRAVI		2	-	2	-	1	-	3	1	
M		2	-	2	-	-	-	2	-	
Ž		-	-	-	-	1	-	1	1	
RADOVLJICA		1	-	1	22	5	-	-	-	
M		1	-	-	19	1	-	-	-	
Ž		-	-	1	3	4	-	-	-	

**13. ZAPOSLENE OSEBE V PODJETJIH IN DRUGIH ORGANIZACIJAH PO OBČINI STALNEGA PREBIVALIŠČA IN OBČINI, V KATERI DELAJO, V REPUBLIKI SLOVENIJI, 31. 12. 1993 (nadaljevanje)**

OBČINA STALNEGA PREBIVALIŠČA	*	OBČINA, V KATERI DELAJO								*
	*	*METLIKA	*MOZIRJE	*MURSKA *SOBOTA	*NOVA *GORICA	*NOVO *MESTO	*ORMOŽ	*PESNICA	*PIRAN	*
RAVNE NA KOROŠKEM		-	1	-	-	-	2	-	-	1
M		-	1	-	-	-	-	-	-	1
Ž		-	-	-	-	-	2	-	-	-
RIBNICA		22	-	-	-	-	5	-	-	-
M		1	-	-	-	-	2	-	-	-
Ž		21	-	-	-	-	3	-	-	-
RUŠE		-	-	-	3	2	1	1	41	2
M		-	-	-	1	2	1	1	27	1
Ž		-	-	-	2	-	-	-	14	1
SEVNICA		-	-	-	-	3	195	-	-	1
M		-	-	-	-	3	139	-	-	1
Ž		-	-	-	-	-	56	-	-	-
SEŽANA		-	-	-	-	314	1	-	-	113
M		-	-	-	-	191	1	-	-	87
Ž		-	-	-	-	123	-	-	-	26
SLOVENJ GRADEC		-	7	1	1	1	1	-	-	2
M		-	2	1	1	1	1	-	-	2
Ž		-	5	-	-	-	-	-	-	-
SLOVENSKA BISTRICA		-	2	6	7	7	-	4	23	2
M		-	1	3	6	6	-	2	12	2
Ž		-	1	3	1	1	-	2	11	-
SLOVENSKE KONJICE		1	1	-	-	1	-	-	2	-
M		1	1	-	-	1	-	-	2	-
Ž		-	-	-	-	-	-	-	-	-
ŠENTJUR PRI CELJU		-	-	-	-	-	1	-	-	-
M		-	-	-	-	-	-	-	-	-
Ž		-	-	-	-	-	1	-	-	-
ŠKOFJA LOKA		-	2	-	2	4	4	-	-	-
M		-	-	-	-	1	1	-	-	-
Ž		-	2	-	2	3	3	-	-	-
ŠMARJE PRI JELŠAH		1	3	2	-	8	-	-	1	-
M		1	2	1	-	5	-	-	-	-
Ž		-	1	1	-	3	-	-	1	-
TOLMIN		-	-	1	567	3	-	-	-	2
M		-	-	-	477	2	-	-	-	1
Ž		-	-	1	90	1	-	-	-	1
TRBOVLJE		1	-	-	2	1	-	1	1	-
M		1	-	-	2	1	-	-	1	-
Ž		-	-	-	-	-	-	-	-	-
TREBNJE		3	-	-	-	-	896	-	-	-
M		1	-	-	-	-	557	-	-	-
Ž		2	-	-	-	-	339	-	-	-
TRŽIČ		-	1	-	4	-	-	1	-	1
M		-	-	-	3	-	-	1	-	-
Ž		-	1	-	1	-	-	-	-	1
VELENJE		2	149	-	2	1	-	-	-	3
M		2	56	-	1	1	-	-	-	2
Ž		-	93	-	1	-	-	-	-	1
VRHNIKA		1	-	1	3	3	-	-	-	-
M		1	-	-	-	2	-	-	-	-
Ž		-	-	1	3	1	-	-	-	-
ZAGORJE OB SAVI		-	-	-	2	3	-	-	-	-
M		-	-	-	1	2	-	-	-	-
Ž		-	-	-	1	1	-	-	-	-
ŽALEC		1	123	1	-	3	-	-	-	3
M		1	59	1	-	2	-	-	-	2
Ž		-	64	-	-	1	-	-	-	1
NEZNANO		598	50	58	629	487	172	18	209	
M		294	46	49	570	432	98	13	139	
Ž		304	4	9	59	55	74	5	70	

**13. ZAPOSLENE OSEBE V PODJETJIH IN DRUGIH ORGANIZACIJAH PO OBČINI STALNEGA PREBIVALIŠČA IN OBČINI, V KATERI DELAJO, V REPUBLIKI SLOVENIJI, 31. 12. 1993 (nadaljevanje)**

OBČINA STALNEGA PREBIVALIŠČA	OBČINA, V KATERI DELAJO							
	*POSTOJNA	*PTUJ	*RADLJE OB *DRAVI	*RADOVLJICA	*RAVNE NA *KOROŠKEM	*RIBNICA	*RUŠE	*SEVNICA
SKUPAJ	6981	15021	4117	9488	9532	2741	3081	4493
M	3853	7576	2304	4428	5798	1436	2008	1714
Ž	3128	7445	1813	5060	3734	1305	1073	2779
AJDOVŠČINA	66	-	-	1	1	-	-	-
M	42	-	-	1	1	-	-	-
Ž	24	-	-	-	-	-	-	-
BREŽICE	1	-	-	-	1	-	-	87
M	-	-	-	-	1	-	-	36
Ž	1	-	-	-	-	-	-	51
CELJE	1	3	1	3	5	-	-	1
M	1	1	-	3	4	-	-	1
Ž	-	2	1	-	1	-	-	-
CERKNICA	301	-	-	-	1	29	-	-
M	192	-	-	-	1	17	-	-
Ž	109	-	-	-	-	12	-	-
ČRNOMELJ	-	-	-	1	-	-	-	-
M	-	-	-	1	-	-	-	-
Ž	-	-	-	-	-	-	-	-
DOMŽALE	1	-	-	8	-	1	-	-
M	1	-	-	4	-	1	-	-
Ž	-	-	-	4	-	-	-	-
DRAVOGRAD	-	1	81	-	661	-	-	-
M	-	-	53	-	506	-	-	-
Ž	-	1	28	-	155	-	-	-
GORNJA RADGONA	-	20	-	2	-	-	1	-
M	-	15	-	1	-	-	1	-
Ž	-	5	-	1	-	-	-	-
GROSUPLJE	1	4	-	2	-	9	-	1
M	1	2	-	1	-	8	-	1
Ž	-	2	-	1	-	1	-	-
HRASTNIK	1	-	-	-	-	-	-	23
M	1	-	-	-	-	-	-	1
Ž	-	-	-	-	-	-	-	22
IDRIJA	7	-	-	2	-	-	-	-
M	2	-	-	2	-	-	-	-
Ž	5	-	-	-	-	-	-	-
ILIRSKA BISTRICA	538	-	-	1	-	-	-	-
M	323	-	-	-	-	-	-	-
Ž	215	-	-	1	-	-	-	-
IZOLA	14	1	-	-	-	-	-	-
M	11	1	-	-	-	-	-	-
Ž	3	-	-	-	-	-	-	-
JESENICE	2	2	-	1152	-	-	-	-
M	2	2	-	381	-	-	-	-
Ž	-	-	-	771	-	-	-	-
KAMNIK	-	2	-	3	-	-	-	1
M	-	2	-	2	-	-	-	1
Ž	-	-	-	1	-	-	-	-
KOČEVJE	1	-	-	2	-	147	1	-
M	1	-	-	-	-	95	-	-
Ž	-	-	-	2	-	52	1	-
KOPER	72	7	1	-	1	1	1	-
M	49	2	-	-	1	1	-	-
Ž	23	5	1	-	-	-	1	-
KRANJ	2	1	1	200	-	5	-	2
M	2	-	1	108	-	5	-	1
Ž	-	1	-	92	-	-	-	1
KRŠKO	1	1	-	1	-	-	-	342
M	1	-	-	-	-	-	-	83
Ž	-	1	-	1	-	-	-	259
LAŠKO	-	-	-	-	-	1	-	118
M	-	-	-	-	-	1	-	31
Ž	-	-	-	-	-	-	-	87
LENART	2	45	1	1	2	-	10	-
M	2	26	1	1	1	-	6	-
Ž	-	19	-	-	1	-	4	-

**13. ZAPOSLENE OSEBE V PODJETJIH IN DRUGIH ORGANIZACIJAH PO OBČINI STALNEGA PREBIVALIŠČA IN OBČINI, V KATERI DELAJO, V REPUBLIKI SLOVENIJI, 31. 12. 1993 (nadaljevanje)**

OBČINA STALNEGA PREBIVALIŠČA	*	OBČINA, V KATERI DELAJO								*
	*	*POSTOJNA	*PTUJ	*RADLJE OB *DRAVI	*RAVOLJICA	*RAVNE NA *KOROŠKEM	*RIBNICA	*RUŠE	*SEVNICA	*
LEDAVA		3		1	-	-	1	-	2	-
M		2		1	-	-	1	-	2	-
Ž		1		-	-	-	-	-	-	-
LITIJA		-		1	-	3	-	-	-	4
M		-		1	-	3	-	-	-	3
Ž		-		-	-	-	-	-	-	1
LJUBLJANA BEŽIGRAD		5		5	-	11	-	4	1	2
M		3		3	-	6	-	2	-	1
Ž		2		2	-	5	-	2	1	1
LJUBLJANA CENTER		4		2	-	18	-	-	-	-
M		3		1	-	9	-	-	-	-
Ž		1		1	-	9	-	-	-	-
LJUBLJANA MOSTE-POLJE		9		4	1	13	3	9	-	-
M		6		4	1	6	1	8	-	-
Ž		3		-	-	7	2	1	-	-
LJUBLJANA ŠIŠKA		10		3	-	27	1	2	-	3
M		5		2	-	14	1	1	-	3
Ž		5		1	-	13	-	1	-	-
LJUBLJANA VIČ-RUDNIK		10		3	1	16	1	53	-	1
M		9		2	1	11	1	38	-	-
Ž		1		1	-	5	-	15	-	1
LJUTOMER		1		40	-	1	-	-	4	-
M		-		25	-	-	-	-	4	-
Ž		1		15	-	1	-	-	-	-
LOGATEC		36		1	-	1	-	1	-	-
M		22		1	-	1	-	1	-	-
Ž		14		-	-	-	-	-	-	-
MARIBOR		6		302	22	5	13	-	523	2
M		6		161	9	5	9	-	320	2
Ž		-		141	13	-	4	-	203	-
METLIKA		-		-	-	-	-	-	-	-
M		-		-	-	-	-	-	-	-
Ž		-		-	-	-	-	-	-	-
MOZIRJE		2		-	-	1	5	-	-	-
M		2		-	-	-	5	-	-	-
Ž		-		-	-	1	-	-	-	-
MURSKA SOBOTA		6		5	1	5	4	-	6	-
M		5		2	-	2	3	-	6	-
Ž		1		3	1	3	1	-	-	-
NOVA GORICA		9		1	-	7	-	1	-	-
M		5		-	-	-	-	1	-	-
Ž		4		1	-	7	-	-	-	-
NOVO MESTO		-		2	-	-	-	3	-	10
M		-		2	-	-	-	3	-	3
Ž		-		-	-	-	-	-	-	7
ORMOŽ		2		503	-	1	-	-	3	3
M		2		355	-	-	-	-	2	3
Ž		-		148	-	1	-	-	1	-
PESNICA		1		11	4	-	-	-	14	-
M		1		7	3	-	-	-	12	-
Ž		-		4	1	-	-	-	2	-
PIRAN		12		-	-	2	1	-	-	-
M		11		-	-	1	-	-	-	-
Ž		1		-	-	1	1	-	-	-
POSTOJNA		5473		1	-	-	-	1	-	1
M		2843		1	-	-	-	1	-	1
Ž		2630		-	-	-	-	-	-	-
PTUJ		4		13665	1	1	3	-	10	1
M		4		6716	1	-	3	-	7	1
Ž		-		6949	-	1	-	-	3	-
RADLJE OB DRAVI		3		7	3837	-	200	-	61	-
M		-		3	2124	-	152	-	46	-
Ž		3		4	1713	-	48	-	15	-
RAVOLJICA		1		-	-	7732	2	-	-	1
M		-		-	-	3670	1	-	-	1
Ž		1		-	-	4062	1	-	-	-



**13. ZAPOSLENE OSEBE V PODJETJIH IN DRUGIH ORGANIZACIJAH PO OBČINI STALNEGA PREBIVALIŠČA IN OBČINI, V KATERI DELAJO, V REPUBLIKI SLOVENIJI, 31. 12. 1993 (nadaljevanje)**

*****										
OBČINA STALNEGA PREBIVALIŠČA	*	OBČINA, V KATERI DELAJO								
*****										
	*POSTOJNA	*PTUJ	*RADLJE OB *DRAVI	*RADOVLJICA	*RAVNE NA *KOROŠKEM	*RIBNICA	*RUŠE	*SEVNICA	*	*
*****										
RAVNE NA KOROŠKEM	-	-	2	35	-	8031	-	1	-	-
M	-	-	2	18	-	4599	-	1	-	-
Ž	-	-	-	17	-	3432	-	-	-	-
RIBNICA	1	-	-	-	-	1	2440	1	-	-
M	-	-	-	-	-	1	1224	-	-	-
Ž	1	-	-	-	-	-	1216	1	-	-
RUŠE	-	-	11	75	-	1	-	2391	-	-
M	-	-	5	58	-	1	-	1563	-	-
Ž	-	-	6	17	-	-	-	828	-	-
SEVNICA	-	-	-	-	-	-	1	-	3742	-
M	-	-	-	-	-	-	1	-	1473	-
Ž	-	-	-	-	-	-	-	-	2269	-
SEŽANA	193	-	-	-	2	-	1	-	-	-
M	131	-	-	-	-	-	-	-	-	-
Ž	62	-	-	-	2	-	1	-	-	-
SLOVENJ GRADEC	2	-	-	41	1	445	-	2	-	-
M	2	-	-	23	1	367	-	1	-	-
Ž	-	-	-	18	-	78	-	1	-	-
SLOVENSKA BISTRICA	-	-	177	2	-	2	-	9	1	-
M	-	-	75	2	-	2	-	3	1	-
Ž	-	-	102	-	-	-	-	6	-	-
SLOVENSKE KONJICE	1	-	4	1	-	1	-	1	2	-
M	-	-	2	-	-	1	-	-	2	-
Ž	1	-	2	1	-	-	-	1	-	-
ŠENTJUR PRI CELJU	-	-	2	-	-	-	-	1	41	-
M	-	-	2	-	-	-	-	-	21	-
Ž	-	-	-	-	-	-	-	1	20	-
ŠKOFJA LOKA	2	-	1	-	13	1	2	-	-	-
M	1	-	-	-	6	-	2	-	-	-
Ž	1	-	1	-	7	1	-	-	-	-
ŠMARJE PRI JELŠAH	2	-	7	-	1	1	-	1	6	-
M	2	-	4	-	-	-	-	1	1	-
Ž	-	-	3	-	1	1	-	-	5	-
TOLMIN	6	-	-	-	12	-	-	-	-	-
M	2	-	-	-	11	-	-	-	-	-
Ž	4	-	-	-	1	-	-	-	-	-
TRBOVLJE	1	-	2	-	-	-	-	-	19	-
M	1	-	1	-	-	-	-	-	-	-
Ž	-	-	1	-	-	-	-	-	19	-
TREBNJE	-	-	-	-	-	-	1	-	37	-
M	-	-	-	-	-	-	1	-	13	-
Ž	-	-	-	-	-	-	-	-	24	-
TRŽIČ	3	-	-	-	59	-	1	-	-	-
M	3	-	-	-	43	-	1	-	-	-
Ž	-	-	-	-	16	-	-	-	-	-
VELENJE	-	-	2	2	1	9	-	1	-	-
M	-	-	1	1	-	6	-	1	-	-
Ž	-	-	1	1	1	3	-	-	-	-
VRHNIKA	15	-	-	-	2	-	-	-	-	-
M	15	-	-	-	-	-	-	-	-	-
Ž	-	-	-	-	2	-	-	-	-	-
ZAGORJE OB SAVI	-	-	1	1	-	-	-	-	7	-
M	-	-	-	-	-	-	-	-	3	-
Ž	-	-	1	1	-	-	-	-	4	-
ŽALEC	2	-	3	1	1	2	2	2	-	-
M	2	-	1	1	-	1	2	2	-	-
Ž	-	-	2	-	1	1	-	-	-	-
NEZNANO	145	165	7	173	132	26	34	35	-	-
M	134	145	7	134	128	22	30	27	-	-
Ž	11	20	-	39	4	4	4	8	-	-

**13. ZAPOSLENE OSEBE V PODJETJIH IN DRUGIH ORGANIZACIJAH PO OBČINI STALNEGA PREBIVALIŠČA IN OBČINI, V KATERI DELAJO, V REPUBLIKI SLOVENIJI, 31. 12. 1993 (nadaljevanje)**

OBČINA STALNEGA PREBIVALIŠČA	OBČINA, V KATERI DELAJO							
	*SEŽANA*	*SLOVENJ *GRADEC	*SLOVENSKA *BISTRICA	*SLOVENSKE *KONJICE	*ŠENTJUR *PRI CELJU	*ŠKOFJA *LOKA	*ŠMARJE PRI *JELŠAH	*TOLMIN*
SKUPAJ	6945	6490	6665	5945	3111	12703	7355	5366
M	3899	2995	3856	3220	1521	6778	3344	2534
Ž	3046	3495	2809	2725	1590	5925	4011	2832
AJDOVŠČINA	34	-	-	-	-	3	-	33
M	26	-	-	-	-	2	-	31
Ž	8	-	-	-	-	1	-	2
BREŽICE	-	-	-	-	-	2	18	-
M	-	-	-	-	-	1	1	-
Ž	-	-	-	-	-	1	17	-
CELJE	-	10	10	147	236	1	76	3
M	-	5	8	95	129	1	34	3
Ž	-	5	2	52	107	-	42	-
CERKNICA	18	-	-	2	-	3	-	-
M	18	-	-	2	-	2	-	-
Ž	-	-	-	-	-	1	-	-
ČRNOMELJ	1	-	-	-	-	-	-	-
M	-	-	-	-	-	-	-	-
Ž	1	-	-	-	-	-	-	-
DOMŽALE	1	-	1	2	3	10	-	-
M	1	-	-	-	3	4	-	-
Ž	-	-	1	2	-	6	-	-
DRAVOGRAD	2	499	-	-	-	-	-	-
M	2	194	-	-	-	-	-	-
Ž	-	305	-	-	-	-	-	-
GORNJA RADGONA	1	-	6	-	-	-	-	-
M	1	-	4	-	-	-	-	-
Ž	-	-	2	-	-	-	-	-
GROSUPLJE	1	1	1	-	1	12	-	-
M	1	-	1	-	1	6	-	-
Ž	-	1	-	-	-	6	-	-
HRASTNIK	1	-	-	2	-	1	1	2
M	1	-	-	1	-	1	1	2
Ž	-	-	-	1	-	-	-	-
IDRIJA	1	-	-	-	-	105	-	35
M	1	-	-	-	-	64	-	28
Ž	-	-	-	-	-	41	-	7
ILIRSKA BISTRICA	168	-	-	-	-	-	2	-
M	99	-	-	-	-	-	1	-
Ž	69	-	-	-	-	-	1	-
IZOLA	15	-	-	-	-	-	-	1
M	9	-	-	-	-	-	-	1
Ž	6	-	-	-	-	-	-	-
JESENICE	-	2	-	3	-	16	-	3
M	-	1	-	3	-	10	-	2
Ž	-	1	-	-	-	6	-	1
KAMNIK	2	-	1	-	-	11	1	1
M	1	-	1	-	-	9	1	1
Ž	1	-	-	-	-	2	-	-
KOČEVJE	1	-	1	-	-	2	-	-
M	1	-	1	-	-	1	-	-
Ž	-	-	-	-	-	1	-	-
KOPER	113	-	-	-	-	3	-	7
M	81	-	-	-	-	-	-	3
Ž	32	-	-	-	-	3	-	4
KRANJ	-	1	1	1	2	803	1	3
M	-	1	1	1	1	507	1	2
Ž	-	-	-	-	1	296	-	1
KRŠKO	1	-	-	-	1	1	26	1
M	1	-	-	-	1	1	4	-
Ž	-	-	-	-	-	-	22	1
LAŠKO	-	2	2	8	54	-	5	-
M	-	1	2	5	25	-	3	-
Ž	-	1	-	3	29	-	2	-
LENART	-	1	21	-	-	-	2	-
M	-	1	20	-	-	-	-	-
Ž	-	-	1	-	-	-	2	-

**13. ZAPOSLENE OSEBE V PODJETJIH IN DRUGIH ORGANIZACIJAH PO OBČINI STALNEGA PREBIVALIŠČA IN OBČINI, V KATERI DELAJO, V REPUBLIKI SLOVENIJI, 31. 12. 1993 (nadaljevanje)**

*****									
OBČINA STALNEGA PREBIVALIŠČA	*	OBČINA, V KATERI DELAJO							*
*****									
	*SEŽANA	*SLOVENJ *GRADEC	*SLOVENSKA *BISTRICA	*SLOVENSKE *KONJICE	*ŠENTJUR *PRI CELJU	*ŠKOFJA *LOKA	*ŠMARJE PRI *JELŠAH	*TOLMIN	*
*****									
LENDAVA	19	-	1	-	1	1	1	1	-
M	6	-	1	-	-	-	1	-	-
Ž	13	-	-	-	-	1	-	1	-
LITIJA	2	-	-	-	-	1	2	-	-
M	-	-	-	-	-	1	2	-	-
Ž	2	-	-	-	-	-	-	-	-
LJUBLJANA BEŽIGRAD	2	5	2	2	2	2	30	2	3
M	2	2	2	1	2	2	13	1	1
Ž	-	3	-	1	-	-	17	1	2
LJUBLJANA CENTER	2	6	1	-	-	-	16	2	1
M	1	1	-	-	-	-	11	1	1
Ž	1	5	1	-	-	-	5	1	-
LJUBLJANA MOSTE-POLJE	7	5	2	-	3	32	5	2	2
M	6	3	1	-	2	25	2	1	1
Ž	1	2	1	-	1	7	3	1	1
LJUBLJANA ŠIŠKA	4	1	1	2	1	236	5	6	6
M	2	1	1	1	1	137	3	3	3
Ž	2	-	-	1	-	99	2	3	3
LJUBLJANA VIČ-RUDNIK	5	9	4	6	2	62	3	3	3
M	4	2	1	3	1	41	2	-	-
Ž	1	7	3	3	1	21	1	3	3
LJUTOMER	1	1	6	4	-	-	1	-	-
M	1	1	5	4	-	-	-	-	-
Ž	-	-	1	-	-	-	1	-	-
LOGATEC	3	1	1	-	-	59	-	-	-
M	2	1	1	-	-	26	-	-	-
Ž	1	-	-	-	-	33	-	-	-
MARIBOR	9	38	217	30	8	7	2	4	4
M	8	31	138	15	7	6	1	3	3
Ž	1	7	79	15	1	1	1	1	1
METLIKA	-	-	-	-	-	-	-	-	-
M	-	-	-	-	-	-	-	-	-
Ž	-	-	-	-	-	-	-	-	-
MOZIRJE	-	1	1	-	1	1	-	-	-
M	-	-	1	-	-	1	-	-	-
Ž	-	1	-	-	1	-	-	-	-
MURSKA SOBOTA	7	1	3	1	1	12	2	2	2
M	5	1	3	1	1	11	1	1	1
Ž	2	-	-	-	-	1	1	1	1
NOVA GORICA	85	4	4	1	-	1	3	126	126
M	57	2	3	1	-	1	1	65	65
Ž	28	2	1	-	-	-	2	61	61
NOVO MESTO	1	1	-	1	-	9	-	1	1
M	1	-	-	1	-	1	-	1	1
Ž	-	1	-	-	-	8	-	-	-
ORMOŽ	1	-	30	-	-	-	19	2	2
M	1	-	28	-	-	-	6	2	2
Ž	-	-	2	-	-	-	13	-	-
PESNICA	-	-	7	1	-	-	-	-	-
M	-	-	6	1	-	-	-	-	-
Ž	-	-	1	-	-	-	-	-	-
PIRAN	17	-	1	1	-	-	1	-	-
M	11	-	1	1	-	-	-	-	-
Ž	6	-	-	-	-	-	1	-	-
POSTOJNA	281	-	-	-	1	-	-	4	4
M	206	-	-	-	1	-	-	4	4
Ž	75	-	-	-	-	-	-	-	-
PTUJ	2	2	152	9	1	8	53	2	2
M	1	-	114	9	1	7	36	1	1
Ž	1	2	38	-	-	1	17	1	1
RADLJE OB DRAVI	-	217	1	-	-	-	-	-	-
M	-	87	1	-	-	-	-	-	-
Ž	-	130	-	-	-	-	-	-	-
RADOVLJICA	2	-	-	1	-	55	-	18	18
M	2	-	-	1	-	37	-	1	1
Ž	-	-	-	-	-	18	-	17	17

**13. ZAPOSLENE OSEBE V PODJETJIH IN DRUGIH ORGANIZACIJAH PO OBČINI STALNEGA PREBIVALIŠČA IN OBČINI, V KATERI DELAJO, V REPUBLIKI SLOVENIJI, 31. 12. 1993 (nadaljevanje)**

*****									
OBČINA STALNEGA PREBIVALIŠČA	*	OBČINA, V KATERI DELAJO							*
*****									
	*SEŽANA	*SLOVENJ *GRADEC	*SLOVENSKA *BISTRICA	*SLOVENSKE *KONJICE	*ŠENTJUR *PRI CELJU	*ŠKOFJA *LOKA	*ŠMARJE PRI *JELŠAH	*TOLMIN	*
*****									
RAVNE NA KOROŠKEM	2	475	1	1	1	2	1	-	-
M	2	174	1	-	-	1	-	-	-
Ž	-	301	-	1	1	1	1	-	-
RIBNICA	1	-	-	-	-	-	1	-	-
M	1	-	-	-	-	-	1	-	-
Ž	-	-	-	-	-	-	-	-	-
RUŠE	1	2	9	2	-	-	-	1	-
M	1	1	7	1	-	-	-	-	-
Ž	-	1	2	1	-	-	-	1	-
SEVNICA	1	-	-	-	1	2	1	14	-
M	1	-	-	-	-	2	1	-	-
Ž	-	-	-	-	1	-	-	14	-
SEŽANA	5885	2	-	-	-	-	-	1	-
M	3115	2	-	-	-	-	-	-	-
Ž	2770	-	-	-	-	-	-	1	-
SLOVENJ GRADEC	-	5016	-	-	2	-	-	1	1
M	-	2355	-	-	1	-	-	-	-
Ž	-	2661	-	-	1	-	-	1	1
SLOVENSKA BISTRICA	1	1	5904	741	18	3	20	1	1
M	1	1	3309	426	7	2	10	10	1
Ž	-	-	2595	315	11	1	10	-	-
SLOVENSKE KONJICE	-	9	155	4904	21	-	11	11	1
M	-	6	92	2592	11	-	8	8	-
Ž	-	3	63	2312	10	-	3	3	1
ŠENTJUR PRI CELJU	-	2	6	17	2374	1	91	-	-
M	-	1	4	11	1114	1	28	-	-
Ž	-	1	2	6	1260	-	63	-	-
ŠKOFJA LOKA	-	-	-	-	-	10844	-	-	7
M	-	-	-	-	-	5550	-	-	3
Ž	-	-	-	-	-	5294	-	-	4
ŠMARJE PRI JELŠAH	-	2	20	21	343	-	6034	-	-
M	-	-	14	17	188	-	2647	-	-
Ž	-	2	6	4	155	-	3387	-	-
TOLMIN	3	-	3	-	-	3	-	5040	-
M	1	-	2	-	-	2	-	2341	-
Ž	2	-	1	-	-	1	-	2699	-
TRBOVLJE	-	-	-	-	-	1	1	2	-
M	-	-	-	-	-	1	1	1	-
Ž	-	-	-	-	-	-	-	1	-
TREBNJE	-	-	-	1	1	2	4	-	-
M	-	-	-	1	1	1	-	-	-
Ž	-	-	-	-	-	1	4	-	-
TRŽIČ	1	-	-	-	-	34	2	-	-
M	1	-	-	-	-	25	2	-	-
Ž	-	-	-	-	-	9	-	-	-
VELENJE	1	46	-	6	1	-	3	1	1
M	1	15	-	3	-	-	2	-	-
Ž	-	31	-	3	1	-	1	1	1
VRHNIKA	2	-	-	2	-	12	1	-	-
M	2	-	-	1	-	6	1	-	-
Ž	-	-	-	1	-	6	-	-	-
ZAGORJE OB SAVI	-	1	-	-	2	-	-	-	-
M	-	1	-	-	-	-	-	-	-
Ž	-	-	-	-	2	-	-	-	-
ŽALEC	1	6	3	3	16	-	23	1	1
M	1	1	2	2	9	-	18	1	1
Ž	-	5	1	1	7	-	5	-	-
NEZNANO	236	120	86	20	12	295	915	51	-
M	213	103	80	19	11	258	527	31	-
Ž	23	17	6	1	1	37	388	20	-

**13. ZAPOSLENE OSEBE V PODJETJIH IN DRUGIH ORGANIZACIJAH PO OBČINI STALNEGA PREBIVALIŠČA IN OBČINI, V KATERI DELAJO, V REPUBLIKI SLOVENIJI, 31. 12. 1993 (nadaljevanje)**

*****									
OBČINA STALNEGA PREBIVALIŠČA	*	OBČINA, V KATERI DELAJO							*
	*	*TRBOVLJE	*TREBNJE	*TRŽIČ	*VELENJE	*VRHNIKA	*ZAGORJE *OB SAVI	*ŽALEC	*
	*	*	*	*	*	*	*	*	*
*****									
SKUPAJ		7784	3830	4176	19872	4268	4157	8945	
M		4335	1950	1895	11221	2103	2157	4236	
Ž		3449	1880	2281	8651	2165	2000	4709	
AJDOVŠČINA		-	-	5	1	2	-	-	
M		-	-	1	-	1	-	-	
Ž		-	-	4	1	1	-	-	
BREŽICE		2	28	-	1	-	-	-	
M		1	28	-	-	-	-	-	
Ž		1	-	-	1	-	-	-	
CELJE		7	1	1	551	-	2	706	
M		5	-	1	388	-	2	356	
Ž		2	1	-	163	-	-	350	
CERKNICA		-	-	-	-	47	-	1	
M		-	-	-	-	20	-	1	
Ž		-	-	-	-	27	-	-	
ČRNOMELJ		-	2	1	4	-	-	-	
M		-	2	1	3	-	-	-	
Ž		-	-	-	1	-	-	-	
DOMŽALE		4	-	3	8	12	8	4	
M		2	-	-	4	6	6	2	
Ž		2	-	3	4	6	2	2	
DRAVOGRAD		-	1	-	20	-	-	-	
M		-	1	-	10	-	-	-	
Ž		-	-	-	10	-	-	-	
GORNJA RADGONA		-	-	2	2	-	-	1	
M		-	-	-	1	-	-	1	
Ž		-	-	2	1	-	-	-	
GROŠUPLJE		1	41	2	-	12	1	1	
M		1	19	2	-	6	1	1	
Ž		-	22	-	-	6	-	-	
HRASTNIK		512	-	2	3	-	26	2	
M		282	-	-	3	-	13	-	
Ž		230	-	2	-	-	13	2	
IDRIJA		-	-	-	1	8	-	-	
M		-	-	-	1	5	-	-	
Ž		-	-	-	-	3	-	-	
ILIRSKA BISTRICA		-	-	1	4	2	-	2	
M		-	-	-	3	1	-	1	
Ž		-	-	1	1	1	-	1	
IZOLA		-	-	-	7	1	-	-	
M		-	-	-	-	1	-	-	
Ž		-	-	-	7	-	-	-	
JESENICE		2	-	37	2	4	1	-	
M		2	-	13	-	2	-	-	
Ž		-	-	24	2	2	1	-	
KAMNIK		1	1	4	5	1	-	9	
M		-	-	1	5	1	-	3	
Ž		1	1	3	-	-	-	6	
KOČEVJE		2	-	-	-	1	-	1	
M		1	-	-	-	1	-	1	
Ž		1	-	-	-	-	-	-	
KOPER		2	-	2	54	3	1	1	
M		1	-	-	4	3	1	1	
Ž		1	-	2	50	-	-	-	
KRANJ		-	3	320	14	6	3	1	
M		-	2	128	4	3	1	1	
Ž		-	1	192	10	3	2	-	
KRŠKO		4	13	-	3	-	-	-	
M		1	9	-	2	-	-	-	
Ž		3	4	-	1	-	-	-	
LAŠKO		103	9	-	16	-	7	32	
M		65	9	-	13	-	4	22	
Ž		38	-	-	3	-	3	10	
LENART		-	-	1	1	1	-	-	
M		-	-	1	1	-	-	-	
Ž		-	-	-	-	1	-	-	

**13. ZAPOSLENE OSEBE V PODJETJIH IN DRUGIH ORGANIZACIJAH PO OBČINI STALNEGA PREBIVALIŠČA IN OBČINI, V KATERI DELAJO, V REPUBLIKI SLOVENIJI, 31. 12. 1993 (nadaljevanje)**

OBČINA STALNEGA PREBIVALIŠČA	OBČINA, V KATERI DELAJO							*
	*TRBOVLJE	*TREBNJE	*TRŽIČ	*VELENJE	*VRHNIKA	*ZAGORJE *OB SAVI	*ŽALEC	
LEDAVA	-	-	1	2	1	-	-	-
M	-	-	-	2	1	-	-	-
Ž	-	-	1	-	-	-	-	-
LITIJA	72	61	3	-	3	70	1	-
M	48	29	3	-	1	45	-	-
Ž	24	32	-	-	2	25	1	-
LJUBLJANA BEŽIGRAD	13	9	7	7	40	4	3	-
M	9	6	4	1	24	2	2	-
Ž	4	3	3	6	16	2	1	-
LJUBLJANA CENTER	5	3	4	11	20	2	-	-
M	3	1	-	1	9	2	-	-
Ž	2	2	4	10	11	-	-	-
LJUBLJANA MOSTE-POLJE	8	4	11	17	56	8	5	-
M	4	1	4	2	38	4	2	-
Ž	4	3	7	15	18	4	3	-
LJUBLJANA ŠIŠKA	11	11	25	17	62	5	5	-
M	8	8	10	9	37	3	4	-
Ž	3	3	15	8	25	2	1	-
LJUBLJANA VIČ-RUDNIK	8	7	4	13	225	3	4	-
M	6	3	3	5	110	1	2	-
Ž	2	4	1	8	115	2	2	-
LJUTOMER	1	-	1	8	-	-	-	-
M	-	-	1	7	-	-	-	-
Ž	1	-	-	1	-	-	-	-
LOGATEC	-	-	-	1	347	-	5	-
M	-	-	-	1	136	-	1	-
Ž	-	-	-	-	211	-	4	-
MARIBOR	5	5	10	13	5	-	10	-
M	4	5	9	8	5	-	9	-
Ž	1	-	1	5	-	-	1	-
METLIKA	-	2	-	1	-	-	-	-
M	-	1	-	1	-	-	-	-
Ž	-	1	-	-	-	-	-	-
MOZIRJE	1	-	-	570	-	1	60	-
M	-	-	-	391	-	1	28	-
Ž	1	-	-	179	-	-	32	-
MURSKA SOBOTA	2	1	4	9	-	-	3	-
M	1	1	3	9	-	-	3	-
Ž	1	-	1	-	-	-	-	-
NOVA GORICA	-	1	7	5	4	-	1	-
M	-	1	-	3	-	-	1	-
Ž	-	-	7	2	4	-	-	-
NOVO MESTO	1	104	-	2	3	-	1	-
M	1	63	-	1	2	-	1	-
Ž	-	41	-	1	1	-	-	-
ORMOŽ	3	-	1	11	-	2	1	-
M	3	-	1	10	-	2	1	-
Ž	-	-	-	1	-	-	-	-
PESNICA	-	-	-	-	1	-	1	-
M	-	-	-	-	1	-	1	-
Ž	-	-	-	-	-	-	-	-
PIRAN	-	3	1	7	3	1	-	-
M	-	1	1	-	2	-	-	-
Ž	-	2	-	7	1	1	-	-
POSTOJNA	-	1	1	3	22	-	-	-
M	-	-	1	1	14	-	-	-
Ž	-	1	-	2	8	-	-	-
PTUJ	3	-	4	22	2	-	2	-
M	2	-	3	21	-	-	2	-
Ž	1	-	1	1	2	-	-	-
RADLJE OB DRAVI	-	1	-	4	2	-	1	-
M	-	-	-	3	1	-	1	-
Ž	-	1	-	1	1	-	-	-
RADOVLJICA	3	-	65	6	1	-	-	-
M	1	-	30	2	-	-	-	-
Ž	2	-	35	4	1	-	-	-

**13. ZAPOSLENE OSEBE V PODJETJIH IN DRUGIH ORGANIZACIJAH PO OBČINI STALNEGA PREBIVALIŠČA IN OBČINI, V KATERI DELAJO, V REPUBLIKI SLOVENIJI, 31. 12. 1993 (nadaljevanje)**

OBČINA STALNEGA PREBIVALIŠČA	OBČINA, V KATERI DELAJO						
	*TRBOVLJE	*TREBNJE	*TRŽIČ	*VELENJE	*VRHNIKA	*ZAGORJE *OB SAVI	*ŽALEC
RAVNE NA KOROŠKEM	2	1	-	62	1	-	2
M	1	1	-	17	1	-	1
Ž	1	-	-	45	-	-	1
RIBNICA	-	-	2	-	3	-	1
M	-	-	1	-	3	-	1
Ž	-	-	1	-	-	-	-
RUŠE	1	-	1	1	-	-	4
M	1	-	-	1	-	-	4
Ž	-	-	1	-	-	-	-
SEVNICA	29	234	-	3	-	8	2
M	23	160	-	2	-	6	1
Ž	6	74	-	1	-	2	1
SEŽANA	1	-	1	2	2	1	-
M	1	-	1	-	1	-	-
Ž	-	-	-	2	1	1	-
SLOVENJ GRADEC	-	-	-	997	-	-	5
M	-	-	-	642	-	-	3
Ž	-	-	-	355	-	-	2
SLOVENSKA BISTRICA	2	-	-	63	1	1	7
M	2	-	-	33	1	-	2
Ž	-	-	-	30	-	1	5
SLOVENSKE KONJICE	2	1	-	251	-	-	20
M	2	1	-	145	-	-	9
Ž	-	-	-	106	-	-	11
ŠENTJUR PRI CELJU	1	-	-	19	1	1	59
M	-	-	-	16	-	1	32
Ž	1	-	-	3	1	-	27
ŠKOFJA LOKA	-	2	6	4	11	-	-
M	-	1	4	3	4	-	-
Ž	-	1	2	1	7	-	-
ŠMARJE PRI JELŠAH	3	1	4	41	2	2	34
M	2	-	-	32	2	2	24
Ž	1	1	4	9	-	-	10
TOLMIN	-	-	1	2	-	-	1
M	-	-	1	2	-	-	-
Ž	-	-	-	-	-	-	1
TRBOVLJE	5722	-	-	2	1	190	3
M	3067	-	-	2	1	76	2
Ž	2655	-	-	-	-	114	1
TREBNJE	-	3227	-	1	1	-	1
M	-	1549	-	-	-	-	-
Ž	-	1678	-	1	1	-	1
TRŽIČ	1	-	3569	1	-	-	-
M	-	-	1620	-	-	-	-
Ž	1	-	1949	1	-	-	-
VELENJE	1	-	-	15030	-	-	111
M	1	-	-	7998	-	-	31
Ž	-	-	-	7032	-	-	80
VRHNIKA	1	2	3	-	3156	-	-
M	1	2	1	-	1489	-	-
Ž	-	-	2	-	1667	-	-
ZAGORJE OB SAVI	1087	-	2	6	1	3749	3
M	649	-	2	5	1	1931	-
Ž	438	-	-	1	-	1818	3
ŽALEC	26	-	1	1506	1	7	7714
M	16	-	1	991	1	3	3582
Ž	10	-	-	515	-	4	4132
NEZNANO	129	50	56	455	190	53	114
M	118	46	43	412	168	50	96
Ž	11	4	13	43	22	3	18

**14. ZAPOSLENE OSEBE V PODJETJIH IN DRUGIH ORGANIZACIJAH PO OBČINI, V KATERI DELAJO, IN DRŽAVI, IZ KATERE PRIHAJAJO, 31. 12. 1993**

OBČINA, V KATERI DELAJO	DRŽAVA, IZ KATERE PRIHAJAJO										
	*SKUPAJ	*DRŽAV- *LJANI *SLOVENIJE*	* BIH	*HRVAŠKA	*MAKEDO- * NIJA	*ZR JUGO- *SLAVIJA	*AVSTRIJA	* ITALIJA	*MADŽAR- * SKA	* DRUGE	*NEZNANO
SKUPAJ	635310	611908	4019	1451	47	684	-	5	1	136	17059
M	327713	308950	3586	1114	42	575	-	4	-	85	13357
Ž	307597	302958	433	337	5	109	-	1	1	51	3702
AJDOVŠČINA	5979	5779	5	-	-	-	-	-	-	7	188
M	3017	2833	4	-	-	-	-	-	-	7	173
Ž	2962	2946	1	-	-	-	-	-	-	-	15
BREŽICE	5355	5171	-	2	-	-	-	-	-	-	182
M	2626	2514	-	-	-	-	-	-	-	-	112
Ž	2729	2657	-	2	-	-	-	-	-	-	70
CELJE	28166	26996	112	44	-	6	-	-	-	4	1004
M	15011	13956	110	40	-	5	-	-	-	-	900
Ž	13155	13040	2	4	-	1	-	-	-	4	104
CERKNICA	4528	4330	4	17	1	4	-	-	-	1	171
M	2448	2324	3	11	1	2	-	-	-	1	106
Ž	2080	2006	1	6	-	2	-	-	-	-	65
ČRNOMELJ	5370	5136	-	-	-	-	-	-	-	-	234
M	2585	2454	-	-	-	-	-	-	-	-	131
Ž	2785	2682	-	-	-	-	-	-	-	-	103
DOMŽALE	10807	10506	100	42	-	24	-	-	-	-	135
M	5121	4887	78	38	-	17	-	-	-	-	101
Ž	5686	5619	22	4	-	7	-	-	-	-	34
DRAVOGRAD	2739	2671	-	-	-	-	-	-	-	1	67
M	1271	1221	-	-	-	-	-	-	-	-	50
Ž	1468	1450	-	-	-	-	-	-	-	1	17
GORNJA RADGONA	5307	5290	3	2	-	-	-	-	-	-	12
M	2835	2820	3	1	-	-	-	-	-	-	11
Ž	2472	2470	-	1	-	-	-	-	-	-	1
GROSUPLJE	5180	5077	17	4	-	6	-	-	-	-	76
M	2678	2595	16	2	-	6	-	-	-	-	59
Ž	2502	2482	1	2	-	-	-	-	-	-	17
HRASTNIK	3623	3524	1	1	-	1	-	-	-	-	96
M	2112	2037	1	1	-	1	-	-	-	-	72
Ž	1511	1487	-	-	-	-	-	-	-	-	24
IDRIJA	6087	6048	-	-	-	2	-	-	-	-	37
M	3075	3043	-	-	-	2	-	-	-	-	30
Ž	3012	3005	-	-	-	-	-	-	-	-	7
ILIRSKA BISTRICA	3305	3187	1	4	-	1	-	-	-	3	109
M	1846	1763	-	1	-	-	-	-	-	2	80
Ž	1459	1424	1	3	-	1	-	-	-	1	29
IZOLA	3512	3343	6	13	-	5	-	-	-	6	139
M	1463	1350	5	7	-	5	-	-	-	2	94
Ž	2049	1993	1	6	-	-	-	-	-	4	45
JESENICE	9827	9257	270	13	5	34	-	-	-	9	239
M	5590	5078	256	8	5	31	-	-	-	6	206
Ž	4237	4179	14	5	-	3	-	-	-	3	33
KAMNIK	7948	7732	28	3	-	5	-	-	-	-	180
M	4033	3850	27	3	-	5	-	-	-	-	148
Ž	3915	3882	1	-	-	-	-	-	-	-	32
KOČEVJE	5993	5771	11	9	-	-	-	-	-	-	202
M	3277	3085	10	6	-	-	-	-	-	-	176
Ž	2716	2686	1	3	-	-	-	-	-	-	26
KOPER	15210	14718	13	10	-	2	-	-	-	1	466
M	8385	7962	12	8	-	2	-	-	-	1	400
Ž	6825	6756	1	2	-	-	-	-	-	-	66
KRANJ	26176	25333	63	12	3	13	-	-	-	8	744
M	13643	12970	53	8	1	11	-	-	-	3	597
Ž	12533	12363	10	4	2	2	-	-	-	5	147
KRŠKO	8416	7991	-	1	-	-	-	-	-	-	424
M	4850	4498	-	-	-	-	-	-	-	-	352
Ž	3566	3493	-	1	-	-	-	-	-	-	72
LAŠKO	4731	4670	9	-	-	-	-	-	-	11	41
M	2645	2591	9	-	-	-	-	-	-	11	34
Ž	2086	2079	-	-	-	-	-	-	-	-	7



**14. ZAPOSLENE OSEBE V PODJETJIH IN DRUGIH ORGANIZACIJAH PO OBČINI, V KATERI DELAJO, IN DRŽAVI, IZ KATERE PRIHAJAJO, 31. 12. 1993 (nadaljevanje)**

OBČINA, V KATERI DELAJO	DRŽAVA, IZ KATERE PRIHAJAJO										
	*DRŽAV- *SKUPAJ	*LJANI *SLOVENIJE*	*BIH	*HRVAŠKA	*MAKEDO- *NIJA	*ZR JUGO- *SLAVIJA	*AVSTRIJA	*ITALIJA	*MADŽAR- *SKA	*DRUGE	*NEZNANO
	*	*	*	*	*	*	*	*	*	*	*
LENART	2389	2368	3	-	-	-	-	-	-	-	18
M	949	937	3	-	-	-	-	-	-	-	9
Ž	1440	1431	-	-	-	-	-	-	-	-	9
LEDAVA	5957	5615	-	46	-	-	-	-	-	-	296
M	3119	2841	-	28	-	-	-	-	-	-	250
Ž	2838	2774	-	18	-	-	-	-	-	-	46
LITIJA	3539	3448	23	1	-	3	-	-	-	-	64
M	1639	1561	23	1	-	2	-	-	-	-	52
Ž	1900	1887	-	-	-	1	-	-	-	-	12
LJUBLJANA BEŽIGRAD	29116	27299	656	189	-	67	-	-	-	6	899
M	16002	14345	627	180	-	57	-	-	-	5	788
Ž	13114	12954	29	9	-	10	-	-	-	1	111
LJUBLJANA CENTER	50277	48969	422	116	5	86	-	-	-	10	669
M	20120	19279	299	66	2	48	-	-	-	5	421
Ž	30157	29690	123	50	3	38	-	-	-	5	248
LJUBLJANA MOSTE-POLJE	22845	20925	928	226	-	147	-	-	-	5	614
M	13586	11813	888	218	-	133	-	-	-	3	531
Ž	9259	9112	40	8	-	14	-	-	-	2	83
LJUBLJANA ŠIŠKA	25724	24743	291	67	2	55	-	-	-	3	563
M	14363	13587	254	55	2	44	-	-	-	1	420
Ž	11361	11156	37	12	-	11	-	-	-	2	143
LJUBLJANA VIČ-RUDNIK	19396	18460	404	46	8	41	-	-	-	8	429
M	10068	9271	360	40	8	36	-	-	-	4	349
Ž	9328	9189	44	6	-	5	-	-	-	4	80
LJUTOMER	4285	4125	-	111	-	-	-	-	-	4	45
M	2131	2070	-	36	-	-	-	-	-	2	23
Ž	2154	2055	-	75	-	-	-	-	-	2	22
LOGATEC	2260	2199	12	3	-	1	-	-	-	-	45
M	1177	1134	4	2	-	1	-	-	-	-	36
Ž	1083	1065	8	1	-	-	-	-	-	-	9
MARIBOR	59819	57471	155	209	1	45	-	1	-	2	1935
M	31498	29398	146	186	1	44	-	1	-	2	1720
Ž	28321	28073	9	23	-	1	-	-	-	-	215
METLIKA	2692	2026	3	7	-	-	-	-	-	-	656
M	1094	773	3	7	-	-	-	-	-	-	311
Ž	1598	1253	-	-	-	-	-	-	-	-	345
MOZIRJE	3856	3784	-	-	-	-	-	-	-	-	72
M	1771	1714	-	-	-	-	-	-	-	-	57
Ž	2085	2070	-	-	-	-	-	-	-	-	15
MURSKA SOBOTA	17383	17295	-	7	-	1	-	-	-	-	80
M	8071	8007	-	4	-	1	-	-	-	-	59
Ž	9312	9288	-	3	-	-	-	-	-	-	21
NOVA GORICA	20204	19361	133	16	18	78	-	3	-	10	585
M	10967	10260	115	16	18	74	-	3	-	6	475
Ž	9237	9101	18	-	-	4	-	-	-	4	110
NOVO MESTO	22483	21829	2	-	-	-	-	-	-	1	651
M	11859	11312	2	-	-	-	-	-	-	1	544
Ž	10624	10517	-	-	-	-	-	-	-	-	107
ORMOŽ	3688	3491	-	83	-	-	-	-	-	-	114
M	1734	1629	-	36	-	-	-	-	-	-	69
Ž	1954	1862	-	47	-	-	-	-	-	-	45
PESNICA	3575	3552	1	2	-	1	-	-	-	-	19
M	1829	1814	-	2	-	1	-	-	-	-	12
Ž	1746	1738	1	-	-	-	-	-	-	-	7
PIRAN	4497	4222	6	36	-	1	-	-	-	-	232
M	2064	1892	4	18	-	1	-	-	-	-	149
Ž	2433	2330	2	18	-	-	-	-	-	-	83
POSTOJNA	6981	6775	5	1	-	-	-	-	-	-	200
M	3853	3676	4	1	-	-	-	-	-	-	172
Ž	3128	3099	1	-	-	-	-	-	-	-	28
PTUJ	15021	14798	21	33	-	2	-	-	-	-	167
M	7576	7394	21	30	-	2	-	-	-	-	129
Ž	7445	7404	-	3	-	-	-	-	-	-	38
RADLJE OB DRAVI	4117	4099	-	-	-	-	-	-	-	-	18
M	2304	2289	-	-	-	-	-	-	-	-	15
Ž	1813	1810	-	-	-	-	-	-	-	-	3

**14. ZAPOSLENE OSEBE V PODJETJIH IN DRUGIH ORGANIZACIJAH PO OBČINI, V KATERI DELAJO, IN DRŽAVI, IZ KATERE PRIHAJAJO, 31. 12. 1993 (nadaljevanje)**

OBČINA, V KATERI DELAJO	DRŽAVA, IZ KATERE PRIHAJAJO										*
	*SKUPAJ	*DRŽAV- *SLOVENIJE*	* BIH	*HRVAŠKA	*MAKEDO- * NIJA	*ZR JUGO- *SLAVIJA	*AVSTRIJA	* ITALIJA	*MADŽAR- * SKA	* DRUGE	
RADOVLJICA	9488	9239	79	18	4	12	-	-	-	4	132
M	4428	4257	48	10	4	7	-	-	-	2	100
Ž	5060	4982	31	8	-	5	-	-	-	2	32
RAVNE NA KOROŠKEM	9532	9223	-	-	-	-	-	-	-	1	308
M	5798	5539	-	-	-	-	-	-	-	1	258
Ž	3734	3684	-	-	-	-	-	-	-	-	50
RIBNICA	2741	2699	4	1	-	2	-	-	-	-	35
M	1436	1403	4	1	-	1	-	-	-	-	27
Ž	1305	1296	-	-	-	1	-	-	-	-	8
RUŠE	3081	3039	5	2	-	-	-	-	-	-	35
M	2008	1971	4	2	-	-	-	-	-	-	31
Ž	1073	1068	1	-	-	-	-	-	-	-	4
SEVNICA	4493	4444	1	-	-	-	-	-	-	-	48
M	1714	1682	1	-	-	-	-	-	-	-	31
Ž	2779	2762	-	-	-	-	-	-	-	-	17
SEŽANA	6945	6630	11	2	-	3	-	1	-	-	298
M	3899	3621	11	-	-	3	-	-	-	-	264
Ž	3046	3009	-	2	-	-	-	1	-	-	34
SLOVENJ GRADEC	6490	6346	1	-	-	-	-	-	-	-	143
M	2995	2880	1	-	-	-	-	-	-	-	114
Ž	3495	3466	-	-	-	-	-	-	-	-	29
SLOVENSKA BISTRICA	6665	6569	2	6	-	-	-	-	-	-	88
M	3856	3771	2	6	-	-	-	-	-	-	77
Ž	2809	2798	-	-	-	-	-	-	-	-	11
SLOVENSKE KONJICE	5945	5908	2	-	-	-	-	-	-	4	31
M	3220	3191	2	-	-	-	-	-	-	4	23
Ž	2725	2717	-	-	-	-	-	-	-	-	8
ŠENTJUR PRI CELJU	3111	3080	-	-	-	-	-	-	-	-	31
M	1521	1497	-	-	-	-	-	-	-	-	24
Ž	1590	1583	-	-	-	-	-	-	-	-	7
ŠKOFJA LOKA	12703	12325	51	4	-	1	-	-	-	1	321
M	6778	6464	46	4	-	1	-	-	-	1	262
Ž	5925	5861	5	-	-	-	-	-	-	-	59
ŠMARJE PRI JELŠAH	7355	6287	10	20	-	2	-	-	-	1	1035
M	3344	2760	7	10	-	1	-	-	-	1	565
Ž	4011	3527	3	10	-	1	-	-	-	-	470
TOLMIN	5366	5279	21	4	-	14	-	-	-	3	45
M	2534	2485	7	4	-	13	-	-	-	-	25
Ž	2832	2794	14	-	-	1	-	-	-	3	20
TRBOVLJE	7784	7583	16	5	-	2	-	-	1	-	177
M	4335	4162	16	5	-	2	-	-	-	-	150
Ž	3449	3421	-	-	-	-	-	-	1	-	27
TREBNJE	3830	3772	-	-	-	-	-	-	-	-	58
M	1950	1902	-	-	-	-	-	-	-	-	48
Ž	1880	1870	-	-	-	-	-	-	-	-	10
TRŽIČ	4176	4059	15	3	-	16	-	-	-	8	75
M	1895	1813	8	2	-	15	-	-	-	2	55
Ž	2281	2246	7	1	-	1	-	-	-	6	20
VELENJE	19872	19189	15	10	-	-	-	-	-	9	649
M	11221	10657	15	10	-	-	-	-	-	7	532
Ž	8651	8532	-	-	-	-	-	-	-	2	117
VRHNIKA	4268	3989	61	-	-	-	-	-	-	5	213
M	2103	1869	57	-	-	-	-	-	-	5	172
Ž	2165	2120	4	-	-	-	-	-	-	-	41
ZAGORJE OB SAVI	4157	4083	11	-	-	1	-	-	-	-	62
M	2157	2096	11	-	-	1	-	-	-	-	49
Ž	2000	1987	-	-	-	-	-	-	-	-	13
ŽALEC	8945	8781	6	-	-	-	-	-	-	-	158
M	4236	4103	6	-	-	-	-	-	-	-	127
Ž	4709	4678	-	-	-	-	-	-	-	-	31
NEZNANO	-	-	-	-	-	-	-	-	-	-	-
M	-	-	-	-	-	-	-	-	-	-	-
Ž	-	-	-	-	-	-	-	-	-	-	-

**15. ZAPOSLENE OSEBE V PODJETJIH IN DRUGIH ORGANIZACIJAH PO DEJAVNOSTI, VRSTI DELOVNEGA RAZMERJA IN IZMENSKEM DELU V REPUBLIKI SLOVENIJI, 31. 12. 1993**

	* DELOVNO RAZMERJE *			* IZMENSKO DELO *				* IZMEN-		
* SKUPAJ *	*ZA NEDO-*	*ZA DOLO-*	*NEZNANO *	* ENO-*	* DVO-*	*TRI- IN *	* TURNUS *	*NEZNANO *	*KOEFI-	
* * *	* LOČEN *	*ČEN ČAS *	* * *	* IZMENSKO*	*IZMENSKO*	*VEČIZ-*	* * *	* * *	*CIENT *	
* * *	* ČAS *	* * *	* * *	* * *	* * *	*MENSKO *	* * *	* * *	* * *	
SLOVENIJA-SKUPAJ	635310	566587	64500	4223	428582	147684	39912	14860	4272	1.21
GOSPODARSTVO	499301	451246	45310	2745	319559	132090	32314	12552	2786	1.24
NEGOSPODARSTVO	136009	115341	19190	1478	109023	15594	7598	2308	1486	1.12
INDUSTRIJA IN RUDARSTVO	263352	238426	23525	1401	141980	89531	28343	2078	1420	1.33
ELEKTROGOSPODARSTVO	7824	7444	370	10	6327	202	795	489	11	1.14
PRIDOBIVANJE PREMOGA	7619	7039	295	285	2210	614	4302	208	285	1.83
PROIZV. NAFTNIH DERIVATOV	945	912	33	-	561	74	305	5	-	1.34
ČRNA METALURGIJA	7220	6922	284	14	3042	1819	2308	37	14	1.52
PRIDOB. RUD BARV. KOVIN	262	244	18	-	149	80	33	-	-	1.31
PROIZV. BARVASTIH KOVIN	1601	1543	57	1	976	76	548	-	1	1.33
PREDELAVA BARVASTIH KOVIN	1779	1726	49	4	738	393	644	-	4	1.54
PROIZVODNJA NEKOV. RUDNIN	538	520	16	2	288	213	35	-	2	1.31
PREDELAVA NEKOV. RUDNIN	6970	6393	544	33	2527	3028	1315	67	33	1.54
PREDELAVA KOVIN	24339	21973	2261	105	15022	7598	1537	68	114	1.25
STROJEGRADNJA	14919	13162	1644	113	11165	3283	332	24	115	1.14
PROIZV. PROMETNIH SREDSTEV	15313	14114	1139	60	8949	5354	875	75	60	1.27
LADJEDELNIŠTVO	236	100	136	-	203	24	-	9	-	1.08
PROIZV. ELEKTR. STROJ., APAR.	34443	30529	3729	185	20037	12512	1627	79	188	1.27
PROIZV. BAZ. KEM. IZDELKOV	4208	3978	223	7	2393	636	1006	166	7	1.36
PREDELAVA KEM. IZDELKOV	13067	12030	1010	27	7579	3604	1768	87	29	1.30
PROIZVODNJA KAMNA IN PESKA	938	834	102	2	730	183	22	1	2	1.12
PROIZV. GRADB. MAT.	4356	4085	243	28	3055	663	539	71	28	1.20
PROIZV. ŽAG. LESA IN PLOŠČ	4809	4434	342	33	2121	2185	462	8	33	1.41
PROIZV. KONČ. LES. IZD.	17342	15362	1895	85	8979	7870	263	143	87	1.32
PROIZV. IN PREDEL. PAPIRJA	7753	7258	487	8	3259	1999	2475	12	8	1.52
PROIZV. PREJE IN TKANIN	10782	9435	1312	35	4283	3270	3154	39	36	1.53
PROIZV. KONČ. TEKST. IZD.	32647	29594	2961	92	12021	19573	932	30	91	1.47
PROIZV. USNJA IN KRZNA	2319	2222	89	8	1061	885	361	4	8	1.42
PROIZV. OBUVE IN GALANT.	9073	7890	1162	21	4524	4432	88	8	21	1.33
PREDELAVA KAVČUKA	4995	4190	681	124	2329	1220	1315	7	124	1.44
PROIZV. ŽIVIL. IZDELKOV	14942	13308	1561	73	9329	4365	764	409	75	1.25
PROIZVODNJA PIJAČ	3242	2994	239	9	2337	575	299	22	9	1.18
PROIZVODNJA KRMIL	388	355	27	6	328	53	1	-	6	1.07
PROIZV. IN PRED. TOBAKA	696	622	73	1	297	398	-	-	1	1.40
GRAFIČNA DEJAVNOST	5356	5018	324	14	3150	1953	236	5	12	1.27
DOD. PRED., PROIZ. SUR. IZ ODP.	739	699	32	8	709	21	1	-	8	1.01
PROIZ. RAZNOVRSTNIH IZD.	1692	1497	187	8	1302	376	1	5	8	1.12
KMETIJSTVO IN RIBIŠTVO	10649	9460	1149	40	9408	1084	39	78	40	1.06
KMETIJSKA PRIDELAVA	9007	8158	812	37	7888	990	31	61	37	1.06
KMETIJSKE STORITVE	1469	1142	324	3	1383	65	1	17	3	1.03
RIBIŠTVO	173	160	13	-	137	29	7	-	-	1.12
GOZDARSTVO	3782	3487	287	8	3620	126	12	16	8	1.02
GOZDARSTVO	3782	3487	287	8	3620	126	12	16	8	1.02
VODNO GOSPODARSTVO	1102	1010	90	2	1100	-	-	-	2	1.00
VODNO GOSPODARSTVO	1102	1010	90	2	1100	-	-	-	2	1.00
GRADBENIŠTVO	34112	30183	3546	383	32351	657	610	103	391	1.02
VISOKE GRADNJE	15803	14012	1652	139	15216	309	108	29	141	1.01
NIZKE GRADNJE IN HIŠOG.	10326	9191	918	217	9379	163	487	74	223	1.04

**15. ZAPOSLENE OSEBE V PODJETJIH IN DRUGIH ORGANIZACIJAH PO DEJAVNOSTI, VRSTI DELOVNEGA RAZMERJA IN IZMENSKEM DELU V REPUBLIKI SLOVENIJI, 31. 12. 1993 (nadaljevanje)**

	* DELOVNO RAZMERJE *			* IZMENSKO DELO *				* IZMEN-		
	*****			*****				* SKI		
* SKUPAJ	* ZA NEDO-	* ZA DOLO-	* NEZNANO	* ENO-	* DVO-	* TRI- IN	* TURNUS	* NEZNANO	* KOEFI-	
* * * *	* LOČEN	* ČEN ČAS *	* * *	* IZMENSKO*	* IZMENSKO*	* VEČIZ-	* * *	* * *	* CIENT	
* * * *	* ČAS	* * *	* * *	* * *	* * *	* MENSKO	* * *	* * *	* * *	
INSTAL. IN ZAKLJ. DELA	7983	6980	976	27	7756	185	15	-	27	1.01
PROMET IN ZVEZE	32709	30823	1621	265	20501	4053	912	6977	266	1.32
ŽELEZNIŠKI PROMET	10930	10558	321	51	5187	249	79	5364	51	1.62
POMORSKI PROMET	334	316	15	3	262	45	13	11	3	1.13
ZRAČNI PROMET	1031	952	79	-	688	80	117	146	-	1.28
CESTNI PROMET	10148	9700	396	52	7512	1692	131	761	52	1.17
MESTNI PROMET	2064	1932	128	4	1248	289	361	162	4	1.32
PREKLADALNE STORITVE	2122	2052	68	2	1352	375	7	386	2	1.29
PTT-STORITVE	6080	5313	614	153	4252	1323	204	147	154	1.18
TRGOVINA	64762	58983	5500	279	41351	22139	368	620	284	1.22
TRGOVINA NA DROBNO	39876	36692	3054	130	19159	19749	311	525	132	1.35
TRGOVINA NA DEBELO	20778	18675	1992	111	18396	2160	50	56	116	1.05
ZUNANJA TRGOVINA	4108	3616	454	38	3796	230	7	39	36	1.03
GOSTINSTVO IN TURIZEM	16697	14788	1846	63	7671	7744	495	725	62	1.39
GOSTINSTVO	15312	13650	1602	60	6743	7533	458	519	59	1.41
TURISTIČNO POSREDOVANJE	1385	1138	244	3	928	211	37	206	3	1.25
OBRT IN OSEBNE STORITVE	16374	14583	1763	28	13139	2603	569	34	29	1.11
OBRTNE STORITVE, POPRAVILA	12253	11208	1022	23	10340	1365	501	24	23	1.09
OSEBNE STORITVE	4121	3375	741	5	2799	1238	68	10	6	1.19
STANOVANJ.-KOMUNAL. DEJAV.	11592	10131	1369	92	8501	671	562	1764	94	1.21
UREJANJE NASELJA IN PROST.	1063	922	138	3	981	53	19	7	3	1.04
STANOVANJSKA DEJAVNOST	436	391	45	-	401	34	-	1	-	1.04
KOMUNALNE DEJAVNOSTI	10093	8818	1186	89	7119	584	543	1756	91	1.24
FINANCE IDR. POSL. STOR.	44170	39372	4614	184	39937	3482	404	157	190	1.05
BANČNIŠTVO	10031	9478	508	45	7926	2045	10	4	46	1.11
ZAVAROVANJE POSESTI, OSEB	4525	3608	879	38	4148	214	119	6	38	1.04
STORITVE NA PODR. PROMETA	10918	9494	1398	26	10256	570	34	31	27	1.03
PROJEKT. IDR. DEJAV.	8824	7872	936	16	8642	137	8	18	19	1.01
GEOLOŠKO RAZISKOVANJE	170	161	9	-	95	1	-	73	1	1.48
RAZISKOVAL.-RAZVOJNO DELO	6302	5614	639	49	5755	400	87	12	48	1.04
POSLOVNE STORITVE	3400	3145	245	10	3115	115	146	13	11	1.05
IZOBRAŽEVANJE IN KULTURA	50510	41505	8701	304	48709	1184	167	143	307	1.01
IZOBRAŽEVANJE	36404	29142	7004	258	35655	412	70	6	261	1.00
ZNAN.RAZISK. DEJAV.	4013	3383	617	13	3813	153	27	7	13	1.02
KULTURA, UMETNOST, INFORM.	9238	8266	949	23	8518	519	62	116	23	1.04
TELESNA KULTURA IN ŠPORT	855	714	131	10	723	100	8	14	10	1.08
ZDRAVST. IN SOC. VARSTVO	52667	44811	7620	236	31585	13412	6842	587	241	1.28
ZDRAVSTVENA ZAŠČITA	31879	27320	4402	157	16092	10521	4721	385	160	1.37
SOCIALNO VARSTVO	20788	17491	3218	79	15493	2891	2121	202	81	1.17
JAVNA UPRAVA, SKLADI, ZDRUŽENJA IN ORG.	32832	29025	2869	938	28729	998	589	1578	938	1.06
JAVNA UPRAVA	30972	27359	2687	926	26976	925	586	1559	926	1.07
SKLADI	40	32	8	-	34	-	-	6	-	1.12
SPLOŠNA IN POSEBNA POSLOVNA ZDRUŽENJA	608	571	35	2	603	3	-	-	2	1.00
POLITIČNE IN INTERESNE ORGANIZACIJE	1212	1063	139	10	1116	70	3	13	10	1.04

**16. ZAPOSLENE ŽENSKES V PODJETJIH IN DRUGIH ORGANIZACIJAH PO DEJAVNOSTI, VRSTI DELOVNEGA RAZMERJA IN IZMENSKEM DELU V REPUBLIKI SLOVENIJI, 31. 12. 1993**

	* DELOVNO RAZMERJE			* IZMENSKO DELO				* IZMEN-		
	* SKUPAJ	* ZA NEDO- * LOČEN * ČAS	* ZA DOLO- * ČEN ČAS	* NEZNANO	* ENO- * IZMENSKO	* DVO- * IZMENSKO	* TRI- * VEČIZ- * MENSKO	* IN * TURNUS	* NEZNANO	* SKI * KOEFI- * CIENT
SLOVENIJA-SKUPAJ	307597	271629	34446	1522	202204	90502	11735	1614	1542	1.21
GOSPODARSTVO	212456	191732	19836	888	126520	78131	5571	1332	902	1.26
NEGOSPODARSTVO	95141	79897	14610	634	75684	12371	6164	282	640	1.12
INDUSTRIJA IN RUDARSTVO	111671	101138	10089	444	56800	49383	4933	103	452	1.33
ELEKTROGOSPODARSTVO	1462	1395	66	1	1392	68	-	1	1	1.02
PRIDOBIVANJE PREMOGA	461	419	28	14	400	41	6	-	14	1.05
PROIZV. NAFTNIH DERIVATOV	195	183	12	-	159	35	1	-	-	1.10
ČRNA METALURGIJA	1484	1404	77	3	949	453	73	6	3	1.23
PRIDOB. RUD BARV. KOVIN	37	36	1	-	36	1	-	-	-	1.01
PROIZV. BARVASTIH KOVIN	195	183	12	-	184	-	11	-	-	1.03
PREDELAVA BARVASTIH KOVIN	431	410	21	-	260	163	8	-	-	1.25
PROIZVODNJA NEKOV. RUDNIN	119	116	2	1	91	27	-	-	1	1.12
PREDELAVA NEKOV. RUDNIN	2686	2508	162	16	1051	1263	351	5	16	1.48
PREDELAVA KOVIN	6725	6231	467	27	4173	2387	129	4	32	1.23
STROJEGRADNJA	2780	2406	354	20	2258	424	78	-	20	1.10
PROIZV. PROMETNIH SREDSTEV	3856	3571	274	11	2200	1488	157	-	11	1.28
LADJEDELNIŠTVO	63	38	25	-	46	17	-	-	-	1.15
PROIZV. ELEKTR. STROJ., APAR.	16670	14868	1720	82	8382	7713	484	10	81	1.33
PROIZV. BAZ. KEM. IZDELKOV	1381	1302	78	1	1048	293	39	-	1	1.14
PREDELAVA KEM. IZDELKOV	6236	5706	517	13	3741	2017	448	16	14	1.26
PROIZVODNJA KAMNA IN PESKA	122	108	14	-	112	10	-	-	-	1.04
PROIZV. GRADB. MAT.	716	677	38	1	587	64	64	-	1	1.11
PROIZV. ŽAG. LESA IN PLOŠČ	1323	1251	68	4	595	670	54	-	4	1.39
PROIZV. KONČ. LES. IZD.	6385	5821	536	28	3272	3030	42	10	31	1.32
PROIZV. IN PREDEL. PAPIRJA	2800	2609	188	3	1370	980	447	-	3	1.39
PROIZV. PREJE IN TKANIN	6732	5908	800	24	2595	2359	1752	3	23	1.53
PROIZV. KONČ. TEKST. IZD.	27392	24776	2534	82	9635	17304	365	7	81	1.48
PROIZV. USNJA IN KRZNA	1106	1051	54	1	529	517	59	-	1	1.36
PROIZV. OBUITVE IN GALANT.	6807	5955	840	12	3165	3612	12	6	12	1.36
PREDELAVA KAVČUKA	1492	1315	130	47	887	508	50	-	47	1.24
PROIZV. ŽIVIL. IZDELKOV	6522	5880	611	31	3985	2294	176	34	33	1.24
PROIZVODNJA PIJAČ	1300	1196	100	4	983	215	97	1	4	1.15
PROIZVODNJA KRMIL	72	66	4	2	64	6	-	-	2	1.04
PROIZV. IN PRED. TOBAKA	466	412	53	1	198	267	-	-	1	1.40
GRAFIČNA DEJAVNOST	2492	2313	169	10	1532	921	29	-	10	1.23
DOD. PRED., PROIZ. SUR. IZ ODP.	183	166	16	1	176	6	-	-	1	1.01
PROIZ. RAZNOVRSTNIH IZD.	980	858	118	4	745	230	1	-	4	1.13
KMETIJSTVO IN RIBIŠTVO	4543	3996	534	13	3990	529	1	10	13	1.06
KMETIJSKA PRIDELAVA	3968	3584	371	13	3439	505	1	10	13	1.07
KMETIJSKE STORITVE	530	370	160	-	518	12	-	-	-	1.01
RIBIŠTVO	45	42	3	-	33	12	-	-	-	1.15
GOZDARSTVO	628	587	40	1	599	26	-	2	1	1.02
GOZDARSTVO	628	587	40	1	599	26	-	2	1	1.02
VODNO GOSPODARSTVO	137	133	4	-	137	-	-	-	-	1.00
VODNO GOSPODARSTVO	137	133	4	-	137	-	-	-	-	1.00
GRADBENIŠTVO	4725	4357	330	38	4431	178	77	-	39	1.03
VISOKE GRADNJE	2056	1906	136	14	1885	108	49	-	14	1.04

**16. ZAPOSLENE ŽENSKÉ V PODJETJIH IN DRUGIH ORGANIZACIJAH PO DEJAVNOSTI, VRSTI DELOVNEGA RAZMERJA IN IZMENSKEM DELU V REPUBLIKI SLOVENIJI, 31. 12. 1993 (nadaljevanje)**

	* DELOVNO RAZMERJE *			* IZMENSKO DELO *			* IZMEN-		
* SKUPAJ *	* ZA NEDO- * * LOČEN * * ČAS *	* ZA DOLO- * * ČEN ČAS *	* NEZNANO *	* ENO- * * IZMENSKO *	* DVO- * * IZMENSKO *	* TRI- IN * * VEČIZ- * * MENSKO *	* TURNUS *	* NEZNANO *	* SKI * * KOEFI- * * CIENT *
NIZKE GRADNJE IN HIDROG. INSTAL. IN ZAKLJ. DELA	1446	1325	100	21	1360	36	28	-	22 1.02
PROMET IN ZVEZE	7182	6536	560	86	5378	1379	50	290	85 1.15
ŽELEZNIŠKI PROMET	1883	1795	72	16	1513	103	9	242	16 1.14
POMORSKI PROMET	115	110	5	-	105	10	-	-	- 1.04
ZRAČNI PROMET	403	368	35	-	332	18	9	44	- 1.13
CESTNI PROMET	1348	1242	97	9	1211	120	7	1	9 1.05
MESTNI PROMET	261	241	20	-	212	45	3	1	- 1.10
PREKLADALNE STORITVE	361	336	25	-	351	8	-	2	- 1.01
PTT-STORITVE	2811	2444	306	61	1654	1075	22	-	60 1.25
TRGOVINA	39490	35939	3401	150	22181	16729	31	398	151 1.28
TRGOVINA NA DROBNO	27228	25126	2024	78	11307	15441	24	378	78 1.41
TRGOVINA NA DEBELO	9724	8607	1072	45	8557	1115	5	-	47 1.06
ZUNANJA TRGOVINA	2538	2206	305	27	2317	173	2	20	26 1.04
GOSTINSTVO IN TURIZEM	11600	10403	1158	39	5117	5731	275	439	38 1.41
GOSTINSTVO	10779	9746	997	36	4591	5579	253	321	35 1.42
TURISTIČNO POSREDOVANJE	821	657	161	3	526	152	22	118	3 1.28
OBRT IN OSEBNE STORITVE	6195	5228	958	9	4506	1584	91	3	11 1.16
OBRTNE STORITVE, POPRAVILA	2833	2467	361	5	2255	483	86	3	6 1.11
OSEBNE STORITVE	3362	2761	597	4	2251	1101	5	-	5 1.19
STANOVANJ.-KOMUNAL. DEJAV.	2440	2159	260	21	2138	180	24	76	22 1.07
UREJANJE NASELJA IN PROST.	232	213	19	-	197	35	-	-	- 1.08
STANOVANJSKA DEJAVNOST	259	228	31	-	247	12	-	-	- 1.02
KOMUNALNE DEJAVNOSTI	1949	1718	210	21	1694	133	24	76	22 1.07
FINANCE IDR. POSL. STOR.	23845	21256	2502	87	21243	2412	89	11	90 1.05
BANČNIŠTVO	8001	7563	401	37	6279	1681	1	2	38 1.11
ZAVAROVANJE POSESTI, OSEB	2174	1696	456	22	1979	125	48	-	22 1.04
STORITVE NA PODR. PROMETA	5161	4430	724	7	4820	325	-	8	8 1.03
PROJEKT. IDR. DEJAV.	3078	2726	350	2	3029	43	3	1	2 1.00
GEOLOŠKO RAZISKOVANJE	9	9	-	-	9	-	-	-	- 1.00
RAZISKOVAL.-RAZVOJNO DELO	3378	2953	410	15	3164	194	5	-	15 1.03
POSLOVNE STORITVE	2044	1879	161	4	1963	44	32	-	5 1.02
IZOBRAŽEVANJE IN KULTURA	33788	27635	5991	162	32810	726	80	9	163 1.01
IZOBRAŽEVANJE	26742	21460	5145	137	26273	281	48	2	138 1.00
ZNAN.RAZISK. DEJAV.	1954	1651	296	7	1857	72	18	-	7 1.02
KULTURA, UMETNOST, INFORM.	4816	4284	520	12	4460	327	14	3	12 1.03
TELESNA KULTURA IN ŠPORT	276	240	30	6	220	46	-	4	6 1.10
ZDRAVST. IN SOC. VARSTVO	43649	36919	6544	186	25940	11268	6066	185	190 1.29
ZDRAVSTVENA ZAŠČITA	26309	22499	3688	122	12818	9033	4228	105	125 1.39
SOCIALNO VARSTVO	17340	14420	2856	64	13122	2235	1838	80	65 1.16
JAVNA UPRAVA, SKLADI, ZDRUŽENJA IN ORG.	17704	15343	2075	286	16934	377	18	88	287 1.01
JAVNA UPRAVA	16535	14305	1952	278	15807	347	17	85	279 1.01
SKLADI	25	18	7	-	25	-	-	-	- 1.00
SPLOŠNA IN POSEBNA POSLOVNA ZDRUŽENJA	426	397	27	2	423	1	-	-	2 1.00
POLITIČNE IN INTERESNE ORGANIZACIJE	718	623	89	6	679	29	1	3	6 1.02

**17. ZAPOSLENE OSEBE V PODJETJIH IN DRUGIH ORGANIZACIJAH PO DEJAVNOSTI, VRSTI DEL IN NALOG V REPUBLIKI SLOVENIJI, 31. 12. 1993**

	* SKUPAJ	*INDIVI- *DUALNO- *ROČNO *DELO	*VERIŽNO *POVEZANO *ROČNO *DELO	* *STROJNO *DELO	*DELO S *TRANS. *IN PROM. *SREDSTVI*	* *SPLOŠNO *DELO	*STROKO- *VNO *DELO	*DELO *SPLOŠ- *NEGA *VODSTVA	*ZNAN. *RAZISKO- *VALNO *DELO	* *NEZNANO *	
SLOVENIJA-SKUPAJ	635310	193627	9392	92421	27005	91418	192216	23770	2337	3124	
GOSPODARSTVO	499301	175879	9272	90723	25905	66466	108912	19494	552	2098	
NEGOSPODARSTVO	136009	17748	120	1698	1100	24952	83304	4276	1785	1026	
INDUSTRIJA IN RUDARSTVO	263352	84321	8415	82013	7827	19037	53626	6731	335	1047	
ELEKTROGOSPODARSTVO	7824	2663	105	1001	257	1082	2455	249	1	11	
PRIDOBIVANJE PREMOGA	7619	3600	91	1963	231	426	1111	51	4	142	
PROIZV. NAFTNIH DERIVATOV	945	202	7	219	43	112	333	29	-	-	
ČRNA METALURGIJA	7220	1839	52	2327	521	473	1834	130	31	13	
PRIDOB. RUD BARV. KOVIN	262	62	1	96	28	18	53	4	-	-	
PROIZV. BARVASTIH KOVIN	1601	523	6	470	100	103	358	39	1	1	
PREDELAVA BARVASTIH KOVIN	1779	486	-	663	113	103	386	25	-	3	
PROIZVODNJA NEKOV. RUDNIN	538	177	2	149	33	59	96	18	2	2	
PREDELAVA NEKOV. RUDNIN	6970	3214	21	1662	173	464	1252	153	1	30	
PREDELAVA KOVIN	24339	8389	241	7294	740	1585	5288	677	34	91	
STROJEGRADNJA	14919	4573	227	3787	377	1105	4059	665	69	57	
PROIZV. PROMETNIH SREDSTEV	15313	5308	760	3138	443	1133	4066	373	46	46	
LADJEDELNIŠTVO	236	134	1	10	16	15	53	7	-	-	
PROIZV. ELEKTR. STROJ., APAR.	34443	9186	6416	4597	709	2350	9874	1108	35	168	
PROIZV. BAZ. KEM. IZDELKOV	4208	705	22	1466	133	415	1327	124	10	6	
PREDELAVA KEM. IZDELKOV	13067	3369	54	4069	308	1249	3463	497	35	23	
PROIZVODNJA KAMNA IN PESKA	938	415	4	215	46	79	147	31	-	1	
PROIZV. GRADB. MAT.	4356	1719	63	931	292	317	893	109	6	26	
PROIZV. ŽAG. LESA IN PLOŠČ	4809	1682	19	1803	230	309	640	104	-	22	
PROIZV. KONČ. LES. IZD.	17342	6281	42	6650	416	1083	2357	453	4	56	
PROIZV. IN PREDEL. PAPIRJA	7753	2063	66	2940	460	596	1420	202	2	4	
PROIZV. PREJE IN TKANIN	10782	2767	46	4960	237	646	1885	202	7	32	
PROIZV. KONČ. TEKST. IZD.	32647	6241	57	20663	263	1337	3570	437	2	77	
PROIZV. USNJA IN KRZNA	2319	737	2	817	77	230	372	76	-	8	
PROIZV. OBUTVE IN GALANT.	9073	4433	14	3031	48	520	889	119	3	16	
PREDELAVA KAVČUKA	4995	1393	24	1891	93	338	1051	57	32	116	
PROIZV. ŽIVIL. IZDELKOV	14942	7548	34	2220	827	1549	2306	388	7	63	
PROIZVODNJA PIJAČ	3242	1196	2	508	308	482	657	84	2	3	
PROIZVODNJA KRMIL	388	174	3	54	32	36	70	13	-	6	
PROIZV. IN PRED. TOBAKA	696	135	17	293	25	102	107	16	-	1	
GRAFIČNA DEJAVNOST	5356	1986	11	1693	77	510	847	219	1	12	
DOD. PRED., PROIZ. SUR. IZ ODP.	739	242	1	95	156	114	105	21	-	5	
PROIZ. RAZNOVRSTNIH IZD.	1692	879	4	338	15	97	302	51	-	6	
KMETIJSTVO IN RIBIŠTVO	10649	4564	14	1063	339	1514	2733	376	7	39	
KMETIJSKA PRIDELAVA	9007	4287	14	1009	299	1338	1689	331	3	37	
KMETIJSKE STORITVE	1469	167	-	51	32	163	1017	36	1	2	
RIBIŠTVO	173	110	-	3	8	13	27	9	3	-	
GOZDARSTVO	3782	1455	5	142	284	646	1098	137	8	7	
GOZDARSTVO	3782	1455	5	142	284	646	1098	137	8	7	
VODNO GOSPODARSTVO	1102	486	13	132	97	95	241	36	-	2	
VODNO GOSPODARSTVO	1102	486	13	132	97	95	241	36	-	2	
GRADBENIŠTVO	34112	18420	302	2204	1559	2933	7184	1213	25	272	
VISOKE GRADNJE	15803	9661	20	903	713	1093	2848	466	2	97	

**17. ZAPOSLENE OSEBE V PODJETJIH IN DRUGIH ORGANIZACIJAH PO DEJAVNOSTI, VRSTI DEL IN NALOG V REPUBLIKI SLOVENIJI, 31. 12. 1993 (nadaljevanje)**

	* SKUPAJ	*INDIVI- *DUALNO- *ROČNO	*VERIŽNO *POVEZANO *ROČNO	* *STROJNO *DELO	*DELO S *TRANS. *IN PROM.	* *SPLOŠNO *DELO	*STROKO- *VNO *DELO	*DELO *SPLOŠ- *NEGA	*ZNAN. *RAZISKO- *VALNO	* *NEZNANO *DELO
NIZKE GRADNJE IN HIDROG.	10326	4349	22	983	686	1161	2700	253	13	159
INSTAL. IN ZAKLJ. DELA	7983	4410	260	318	160	679	1636	494	10	16
PROMET IN ZVEZE	32709	6055	57	365	11673	8516	5123	679	17	224
ŽELEZNIŠKI PROMET	10930	2450	8	70	3879	1866	2479	126	6	46
POMORSKI PROMET	334	57	-	1	49	62	150	9	6	-
ZRAČNI PROMET	1031	260	-	5	126	356	245	39	-	-
CESTNI PROMET	10148	1727	35	145	5734	1268	891	307	2	39
MESTNI PROMET	2064	401	11	59	1137	320	112	22	-	2
PREKLADALNE STORITVE	2122	727	1	67	671	347	244	63	-	2
PTT-STORITVE	6080	433	2	18	77	4297	1002	113	3	135
TRGOVINA	64762	31394	97	1014	2244	9966	16338	3472	18	219
TRGOVINA NA DROBNO	39876	24075	62	424	773	4683	8431	1324	2	102
TRGOVINA NA DEBELO	20778	6726	33	553	1391	4247	6016	1715	13	84
ZUNANJA TRGOVINA	4108	593	2	37	80	1036	1891	433	3	33
GOSTINSTVO IN TURIZEM	16697	11295	5	109	177	2597	1953	517	-	44
GOSTINSTVO	15312	11055	4	107	134	2014	1612	345	-	41
TURISTIČNO POSREDOVANJE	1385	240	1	2	43	583	341	172	-	3
OBRT IN OSEBNE STORITVE	16374	8918	234	2037	276	1526	2546	814	4	19
OBRTNE STORITVE, POPRAVILA	12253	6035	233	1756	251	1134	2199	626	3	16
OSEBNE STORITVE	4121	2883	1	281	25	392	347	188	1	3
STANOVANJ.-KOMUNAL. DEJAV.	11592	3868	60	758	763	4041	1600	413	3	86
UREJANJE NASELJA IN PROST.	1063	454	9	129	127	141	162	38	-	3
STANOVANJSKA DEJAVNOST	436	97	-	20	-	160	119	39	1	-
KOMUNALNE DEJAVNOSTI	10093	3317	51	609	636	3740	1319	336	2	83
FINANCE IDR. POSL. STOR.	44170	5103	70	886	666	15595	16470	5106	135	139
BANČNIŠTVO	10031	164	4	98	68	6495	2726	396	39	41
ZAVAROVANJE POSESTI, OSEB	4525	962	3	15	12	2298	1026	170	3	36
STORITVE NA PODR. PROMETA	10918	1880	10	160	386	2821	3670	1971	5	15
PROJEKT. IDR. DEJAV.	8824	1075	43	145	59	1188	5089	1172	41	12
GEOLOŠKO RAZISKOVANJE	170	18	-	80	6	11	44	9	1	1
RAZISKOVAL.-RAZVOJNO DELO	6302	719	6	263	106	1599	2569	975	40	25
POSLOVNE STORITVE	3400	285	4	125	29	1183	1346	413	6	9
IZOBRAŽEVANJE IN KULTURA	50510	6979	29	412	369	5448	34113	1313	1690	157
IZOBRAŽEVANJE	36404	4988	7	150	208	2777	26433	642	1078	121
ZNAN.RAZISK. DEJAV.	4013	307	3	148	17	495	2241	195	598	9
KULTURA, UMETNOST, INFORM.	9238	1461	16	106	137	2016	5061	406	14	21
TELESNA KULTURA IN ŠPORT	855	223	3	8	7	160	378	70	-	6
ZDRAVST. IN SOC. VARSTVO	52667	9184	76	1154	524	5084	35717	661	76	191
ZDRAVSTVENA ZAŠČITA	31879	3925	13	182	431	3260	23562	301	73	132
SOCIALNO VARSTVO	20788	5259	63	972	93	1824	12155	360	3	59
JAVNA UPRAVA, SKLADI, ZDRUŽENJA IN ORG.	32832	1585	15	132	207	14420	13474	2302	19	678
JAVNA UPRAVA	30972	1432	14	124	174	13651	13035	1854	17	671
SKLADI	40	-	-	-	-	26	12	2	-	-
SPLOŠNA IN POSEBNA POSLOVNA ZDRUŽENJA	608	23	-	4	5	245	146	181	2	2
POLITIČNE IN INTERESNE ORGANIZACIJE	1212	130	1	4	28	498	281	265	-	5



**18. ZAPOSLENE ŽENSKE V PODJETJIH IN DRUGIH ORGANIZACIJAH PO DEJAVNOSTI, VRSTI DEL IN NALOG V REPUBLIKI SLOVENIJI, 31. 12. 1993**

	* SKUPAJ	*INDIVI- *ROČNO *DELO	*VERIŽNO *POVEZANO *ROČNO *DELO	*STROJNO *DELO	*DELO S *TRANSP. *IN PROM. *SREDSTVI*	*STROKO- *VNO *DELO	*DELO *SPLOŠ- *NEGA *VODSTVA	*ZNAN. *RAZISKO- *VALNO	*	*
SLOVENIJA-SKUPAJ	307597	84986	5704	41582	566	65204	101557	5944	798	1256
GOSPODARSTVO	212456	71212	5673	40843	529	47638	41293	4343	172	753
NEGOSPODARSTVO	95141	13774	31	739	37	17566	60264	1601	626	503
INDUSTRIJA IN RUDARSTVO	111671	32264	5616	39130	359	14685	17859	1284	96	378
ELEKTROGOSPODARSTVO	1462	276	-	15	2	755	384	29	-	1
PRIDOBIVANJE PREMOGA	461	69	1	10	1	238	122	10	-	10
PROIZV. NAFTNIH DERIVATOV	195	38	-	4	-	63	84	6	-	-
ČRNA METALURGIJA	1484	342	1	247	41	380	446	12	12	3
PRIDOB. RUD BARV. KOVIN	37	3	-	-	-	17	17	-	-	-
PROIZV. BARVASTIH KOVIN	195	21	-	-	1	86	80	7	-	-
PREDELAVA BARVASTIH KOVIN	431	115	-	91	5	92	125	3	-	-
PROIZVODNJA NEKOV. RUDNIN	119	22	-	12	-	47	33	3	1	1
PREDELAVA NEKOV. RUDNIN	2686	1296	-	480	6	371	488	30	-	15
PREDELAVA KOVIN	6725	2376	58	1514	71	1281	1285	106	5	29
STROJEGRADNJA	2780	677	14	348	56	826	781	68	3	7
PROIZV. PROMETNIH SREDSTEV	3856	981	285	721	24	891	898	37	12	7
LADJEDELNIŠTVO	63	38	-	-	-	12	13	-	-	-
PROIZV. ELEKTR. STROJ., APAR.	16670	4749	5226	1516	41	1831	3081	143	6	77
PROIZV. BAZ. KEM. IZDELKOV	1381	216	-	288	-	292	555	27	2	1
PREDELAVA KEM. IZDELKOV	6236	1753	-	1765	8	941	1591	144	20	14
PROIZVODNJA KAMNA IN PESKA	122	31	-	6	1	58	25	1	-	-
PROIZV. GRADB. MAT.	716	159	13	59	2	245	220	16	1	1
PROIZV. ŽAG. LESA IN PLOŠČ	1323	476	1	488	2	229	114	9	-	4
PROIZV. KONČ. LES. IZD.	6385	2485	-	2382	8	794	639	55	2	20
PROIZV. IN PREDEL. PAPIRJA	2800	789	-	1008	11	444	491	55	-	2
PROIZV. PREJE IN TKANIN	6732	1461	1	3706	16	514	932	75	5	22
PROIZV. KONČ. TEKST. IZD.	27392	4506	-	18808	35	1117	2674	180	2	70
PROIZV. USNJA IN KRZNA	1106	306	-	433	-	175	171	20	-	1
PROIZV. OBUITVE IN GALANT.	6807	3410	1	2372	4	435	536	39	2	8
PREDELAVA KAVČUKA	1492	299	2	478	-	271	369	15	16	42
PROIZV. ŽIVIL. IZDELKOV	6522	3028	10	1126	6	1244	968	106	5	29
PROIZVODNJA PIJAČ	1300	452	-	186	8	373	259	20	2	-
PROIZVODNJA KRMIL	72	21	-	5	2	22	19	1	-	2
PROIZV. IN PRED. TOBAKA	466	75	-	228	3	89	66	4	-	1
GRAFIČNA DEJAVNOST	2492	1150	2	638	-	381	263	50	-	8
DOD. PRED., PROIZ. SUR. IZ ODP.	183	48	-	3	3	95	28	6	-	-
PROIZ. RAZNOVRSTNIH IZD.	980	596	1	193	2	76	102	7	-	3
KMETIJSTVO IN RIBIŠTVO	4543	2085	-	64	11	1312	988	69	1	13
KMETIJSKA PRIDELAVA	3968	1993	-	59	11	1159	667	65	1	13
KMETIJSKE STORITVE	530	64	-	5	-	142	315	4	-	-
RIBIŠTVO	45	28	-	-	-	11	6	-	-	-
GOZDARSTVO	628	145	-	16	-	298	153	14	1	1
GOZDARSTVO	628	145	-	16	-	298	153	14	1	1
VODNO GOSPODARSTVO	137	12	-	-	-	72	49	4	-	-
VODNO GOSPODARSTVO	137	12	-	-	-	72	49	4	-	-
GRADBENIŠTVO	4725	1054	2	55	3	2031	1364	179	4	33
VISOKE GRADNJE	2056	519	-	23	1	793	634	77	-	9

**18. ZAPOSLENE ŽENSKE V PODJETJIH IN DRUGIH ORGANIZACIJAH PO DEJAVNOSTI, VRSTI DEL IN NALOG V REPUBLIKI SLOVENIJI, 31. 12. 1993 (nadaljevanje)**

	* * SKUPAJ	*INDIVI- *DUALNO- *ROČNO *DELO	*VERIŽNO *POVEZANO *ROČNO *DELO	* *STROJNO *DELO	*DELO S *TRANSP. *IN PROM. *SREDSTVI*	* *STROKO- *VNO *DELO	*DELO *SPLOŠ- *NEGA *VODSTVA	*ZNAN. *RAZISKO- *VALNO *DELO	* *NEZNANO	
NIZKE GRADNJE IN HIDROG.	1446	288	1	6	2	680	421	26	1	21
INSTAL. IN ZAKLJ. DELA	1223	247	1	26	-	558	309	76	3	3
PROMET IN ZVEZE	7182	789	-	15	74	4370	1712	146	4	72
ŽELEZNIŠKI PROMET	1883	286	-	6	40	932	575	28	1	15
POMORSKI PROMET	115	21	-	-	-	28	63	-	3	-
ZRAČNI PROMET	403	52	-	-	-	259	84	8	-	-
CESTNI PROMET	1348	174	-	2	12	815	289	51	-	5
MESTNI PROMET	261	47	-	2	4	177	31	-	-	-
PREKLADALNE STORITVE	361	38	-	1	5	210	98	9	-	-
PTT-STORITVE	2811	171	-	4	13	1949	572	50	-	52
TRGOVINA	39490	20100	25	534	42	8815	8913	928	8	125
TRGOVINA NA DROBNO	27228	17325	17	279	21	4216	4881	427	-	62
TRGOVINA NA DEBELO	9724	2483	8	245	17	3680	2849	400	6	36
ZUNANJA TRGOVINA	2538	292	-	10	4	919	1183	101	2	27
GOSTINSTVO IN TURIZEM	11600	8470	1	67	4	1713	1181	138	-	26
GOSTINSTVO	10779	8365	1	67	3	1297	943	80	-	23
TURISTIČNO POSREDOVANJE	821	105	-	-	1	416	238	58	-	3
OBRT IN OSEBNE STORITVE	6195	3712	13	651	6	1030	623	152	1	7
OBRTNE STORITVE, POPRAVILA	2833	1066	13	437	5	830	387	91	-	4
OSEBNE STORITVE	3362	2646	-	214	1	200	236	61	1	3
STANOVANJ.-KOMUNAL. DEJAV.	2440	580	-	44	3	1225	506	60	1	21
UREJANJE NASELJA IN PROST.	232	53	-	30	-	97	45	7	-	-
STANOVANJSKA DEJAVNOST	259	56	-	9	-	118	68	7	1	-
KOMUNALNE DEJAVNOSTI	1949	471	-	5	3	1010	393	46	-	21
FINANCE IDR. POSL. STOR.	23845	2001	16	267	27	12087	7945	1369	56	77
BANČNIŠTVO	8001	107	-	71	7	5513	2071	176	21	35
ZAVAROVANJE POSESTI, OSEB	2174	365	-	5	1	1370	377	35	1	20
STORITVE NA PODR. PROMETA	5161	844	-	46	5	2014	1733	509	2	8
PROJEKT. IDR. DEJAV.	3078	201	14	13	4	959	1700	173	12	2
GEOLOŠKO RAZISKOVANJE	9	1	-	-	-	3	4	1	-	-
RAZISKOVAL.-RAZVOJNO DELO	3378	337	2	106	7	1295	1327	277	18	9
POSLOVNE STORITVE	2044	146	-	26	3	933	733	198	2	3
IZOBRAŽEVANJE IN KULTURA	33788	5414	1	100	21	3968	23179	418	568	119
IZOBRAŽEVANJE	26742	4560	1	27	18	1844	19604	235	355	98
ZNAN.RAZISK. DEJAV.	1954	145	-	40	-	414	1086	57	206	6
KULTURA, UMETNOST, INFORM.	4816	602	-	33	3	1609	2431	120	7	11
TELESNA KULTURA IN ŠPORT	276	107	-	-	-	101	58	6	-	4
ZDRAVST. IN SOC. VARSTVO	43649	7418	30	588	10	3926	31127	347	48	155
ZDRAVSTVENA ZAŠČITA	26309	3175	-	97	6	2884	19856	141	47	103
SOCIALNO VARSTVO	17340	4243	30	491	4	1042	11271	206	1	52
JAVNA UPRAVA, SKLADI, ZDRUŽENJA IN ORG.	17704	942	-	51	6	9672	5958	836	10	229
JAVNA UPRAVA	16535	842	-	49	4	9047	5688	672	9	224
SKLADI	25	-	-	-	-	16	8	1	-	-
SPLOŠNA IN POSEBNA POSLOVNA ZDRUŽENJA	426	18	-	1	-	222	103	79	1	2
POLITIČNE IN INTERESNE ORGANIZACIJE	718	82	-	1	2	387	159	84	-	3

**19. ZAPOSLENE OSEBE V PODJETJIH IN DRUGIH ORGANIZACIJAH PO PODROČJIH DEJAVNOSTI, STOPNJI STROKOVNE IZOBRAZBE IN STOPNJI STROKOVNE USPOSOBLJENOSTI V REPUBLIKI SLOVENIJI, 31. 12. 1993**

STOPNJA STROKOVNE IZOBRAZBE	STOPNJA STROKOVNE USPOSOBLJENOSTI											
	*SKUPAJ	VISOKA			*VIŠJA	*SREDNJA	NIŽJA	*VISOKO- *KVALI- *FICIRAN*	*POL- *KVALI- *FICIRAN*	*NE- *KVALI- *FICIRAN*	*NEZ- *NANO	
		*DOK- *TORJI	*MAGI- *STRI	*OSTALI*								
SLOVENIJA-SKUPAJ	635310	1462	2582	60761	61347	156693	9324	18659	198472	62700	60186	3124
DOKTORJI	1614	1258	151	197	5	1	-	-	2	-	-	-
MAGISTRI	2901	52	1486	1316	40	7	-	-	-	-	-	-
VISOKA-OSTALI	44308	143	692	40092	2427	840	3	14	39	1	57	-
VIŠJA	48681	9	151	8214	36593	3339	10	58	214	16	77	-
SREDNJA	154449	-	97	8470	18575	113719	780	1540	8574	1170	1524	-
NIŽJA	12810	-	-	81	221	3712	2191	641	3037	1389	1538	-
VKV	13918	-	4	348	918	4566	64	5494	2032	329	163	-
KV	185158	-	1	1634	2152	23635	2502	8240	135216	7086	4692	-
PKV	45175	-	-	42	108	1837	1329	1180	14409	23666	2604	-
NKV	122936	-	-	347	300	4975	2445	1485	34877	28997	49510	-
NEZNANO	3360	-	-	20	8	62	-	7	72	46	21	3124
GOSPODARSTVO	499301	105	709	34254	32493	109709	7235	17794	184917	57439	52548	2098
DOKTORJI	104	41	9	51	1	-	-	-	2	-	-	-
MAGISTRI	836	4	312	488	27	5	-	-	-	-	-	-
VISOKA-OSTALI	21365	56	187	18942	1537	554	3	8	30	-	48	-
VIŠJA	22729	4	104	5983	14571	1768	9	41	175	14	60	-
SREDNJA	108094	-	93	6622	13247	76275	500	1406	7621	1007	1323	-
NIŽJA	9750	-	-	42	153	2395	1597	630	2423	1208	1302	-
VKV	12792	-	4	295	801	4049	49	5206	1910	324	154	-
KV	169245	-	-	1457	1808	19169	1771	7897	126267	6589	4287	-
PKV	41824	-	-	39	93	1527	1246	1166	13697	21629	2427	-
NKV	110280	-	-	324	253	3934	2060	1433	32726	26623	42927	-
NEZNANO	2282	-	-	11	2	33	-	7	66	45	20	2098
NEGOSPODARSTVO	136009	1357	1873	26507	28854	46984	2089	865	13555	5261	7638	1026
DOKTORJI	1510	1217	142	146	4	1	-	-	-	-	-	-
MAGISTRI	2065	48	1174	828	13	2	-	-	-	-	-	-
VISOKA-OSTALI	22943	87	505	21150	890	286	-	6	9	1	9	-
VIŠJA	25952	5	47	2231	22022	1571	1	17	39	2	17	-
SREDNJA	46355	-	4	1848	5328	37444	280	134	953	163	201	-
NIŽJA	3060	-	-	39	68	1317	594	11	614	181	236	-
VKV	1126	-	-	53	117	517	15	288	122	5	9	-
KV	15913	-	1	177	344	4466	731	343	8949	497	405	-
PKV	3351	-	-	3	15	310	83	14	712	2037	177	-
NKV	12656	-	-	23	47	1041	385	52	2151	2374	6583	-
NEZNANO	1078	-	-	9	6	29	-	-	6	1	1	1026
INDUSTRIJA IN RUDARSTVO	263352	48	277	13438	14331	44399	4641	5950	100074	44764	34383	1047
DOKTORJI	32	13	2	17	-	-	-	-	-	-	-	-
MAGISTRI	341	1	123	204	11	2	-	-	-	-	-	-
VISOKA-OSTALI	8550	32	73	7642	586	163	-	4	14	-	36	-
VIŠJA	9715	2	47	2784	6092	627	4	19	90	12	38	-
SREDNJA	45244	-	30	2249	6255	30029	252	593	4129	801	906	-
NIŽJA	4947	-	-	8	53	676	870	42	1414	881	1003	-
VKV	4978	-	2	124	410	1694	15	1329	1046	250	108	-
KV	83272	-	-	339	772	8505	923	2894	61604	5167	3068	-
PKV	30770	-	-	11	59	869	1115	464	9537	16828	1887	-
NKV	74393	-	-	57	92	1828	1462	603	22217	20807	27327	-
NEZNANO	1110	-	-	3	1	6	-	2	23	18	10	1047
KMETIJSTVO IN RIBIŠTVO	10649	11	46	1015	802	2819	58	164	2829	1478	1388	39
DOKTORJI	17	9	1	7	-	-	-	-	-	-	-	-
MAGISTRI	89	-	38	51	-	-	-	-	-	-	-	-
VISOKA-OSTALI	876	2	5	794	58	17	-	-	-	-	-	-
VIŠJA	684	-	1	82	539	54	-	1	5	1	1	-
SREDNJA	2717	-	1	64	186	2250	8	3	140	40	25	-
NIŽJA	75	-	-	-	-	29	17	3	19	3	4	-
VKV	205	-	-	1	3	54	-	121	24	2	-	-
KV	2306	-	-	15	12	306	26	19	1728	155	45	-
PKV	652	-	-	-	1	25	1	-	178	359	88	-
NKV	2988	-	-	1	3	83	6	17	735	918	1225	-
NEZNANO	40	-	-	-	-	1	-	-	-	-	-	39

**19. ZAPOSLENE OSEBE V PODJETJIH IN DRUGIH ORGANIZACIJAH PO PODROČJIH DEJAVNOSTI, STOPNJI STROKOVNE IZOBRAZBE IN STOPNJI STROKOVNE USPOSOBLJENOSTI V REPUBLIKI SLOVENIJI, 31. 12. 1993 (nadaljevanje)**

STOPNJA STROKOVNE IZOBRAZBE	STOPNJA STROKOVNE USPOSOBLJENOSTI											
	*SKUPAJ	*VISOKA										
		*DOKTORJI	*MAGISTRI	*OSTALI	*VIŠJA	*SREDNJA	*NIŽJA	*VISOKO-KVALIFICIRAN	*POL-KVALIFICIRAN	*NE-KVALIFICIRAN	*NE-KVALIFICIRAN	*NEZNANO
GOZDARSTVO	3782	-	11	388	182	1001	13	159	1543	274	204	7
MAGISTRI	11	-	3	7	-	1	-	-	-	-	-	-
VISOKA-OSTALI	360	-	8	322	23	7	-	-	-	-	-	-
VIŠJA	107	-	-	16	77	11	-	-	3	-	-	-
SREDNJA	971	-	-	38	73	827	1	5	23	2	2	-
NIŽJA	40	-	-	-	1	25	1	-	11	-	2	-
VKV	33	-	-	1	1	8	1	13	9	-	-	-
KV	1118	-	-	3	4	87	9	39	944	12	20	-
PKV	633	-	-	-	1	12	-	97	304	193	26	-
NKV	501	-	-	1	2	23	1	5	249	67	153	-
NEZNANO	8	-	-	-	-	-	-	-	-	-	1	7
VODNO GOSPODARSTVO	1102	-	-	66	62	205	31	96	370	196	74	2
MAGISTRI	1	-	-	1	-	-	-	-	-	-	-	-
VISOKA-OSTALI	54	-	-	47	5	2	-	-	-	-	-	-
VIŠJA	47	-	-	12	33	2	-	-	-	-	-	-
SREDNJA	194	-	-	6	24	155	-	4	4	-	1	-
NIŽJA	10	-	-	-	-	5	3	-	1	1	-	-
VKV	35	-	-	-	-	7	-	26	2	-	-	-
KV	336	-	-	-	-	27	11	55	227	16	-	-
PKV	137	-	-	-	-	3	1	-	42	91	-	-
NKV	286	-	-	-	-	4	16	11	94	88	73	-
NEZNANO	2	-	-	-	-	-	-	-	-	-	-	2
GRADBENIŠTVO	34112	1	20	2059	1955	6591	171	2792	13662	3067	3522	272
DOKTORJI	1	-	-	-	-	-	-	-	1	-	-	-
MAGISTRI	21	-	11	10	-	-	-	-	-	-	-	-
VISOKA-OSTALI	980	1	1	902	51	13	1	1	-	-	10	-
VIŠJA	1267	-	2	398	786	59	-	-	5	-	17	-
SREDNJA	6507	-	6	549	929	4472	12	89	312	17	121	-
NIŽJA	258	-	-	2	11	127	59	8	39	7	5	-
VKV	1621	-	-	42	51	479	2	728	232	53	34	-
KV	12673	-	-	122	105	1061	59	1256	9456	300	314	-
PKV	2894	-	-	2	4	101	11	357	1082	1266	71	-
NKV	7537	-	-	28	17	266	27	349	2503	1400	2947	-
NEZNANO	353	-	-	4	1	13	-	4	32	24	3	272
PROMET IN ZVEZE	32709	1	11	1399	2250	9451	285	3074	12848	1587	1579	224
MAGISTRI	18	-	2	15	1	-	-	-	-	-	-	-
VISOKA-OSTALI	736	-	3	664	40	24	-	-	5	-	-	-
VIŠJA	1440	1	3	372	925	125	-	5	9	-	-	-
SREDNJA	8258	-	3	250	1061	6382	19	143	361	24	15	-
NIŽJA	1028	-	-	3	15	225	102	530	121	20	12	-
VKV	1753	-	-	9	36	525	-	1100	77	3	3	-
KV	13167	-	-	63	142	1651	92	907	9974	225	113	-
PKV	2035	-	-	4	11	129	29	126	799	859	78	-
NKV	4035	-	-	19	19	380	43	263	1498	455	1358	-
NEZNANO	239	-	-	-	-	10	-	-	4	1	-	224
TRGOVINA	64762	7	68	4634	4422	16097	531	3729	30052	1617	3386	219
DOKTORJI	7	2	1	4	-	-	-	-	-	-	-	-
MAGISTRI	72	-	27	40	4	1	-	-	-	-	-	-
VISOKA-OSTALI	2379	4	11	2023	227	106	-	1	7	-	-	-
VIŠJA	2923	1	12	777	1820	274	2	9	28	-	-	-
SREDNJA	15456	-	17	1228	1751	10486	50	414	1428	24	58	-
NIŽJA	1321	-	-	9	38	516	132	24	418	89	95	-
VKV	2550	-	-	55	181	547	5	1431	324	1	6	-
KV	31333	-	-	412	355	3512	166	1717	24768	185	218	-
PKV	1432	-	-	6	4	142	21	37	576	539	107	-
NKV	7066	-	-	79	42	513	155	95	2501	779	2902	-
NEZNANO	223	-	-	1	-	-	-	1	2	-	-	219
GOSTINSTVO IN TURIZEM	16697	-	16	479	662	3494	238	333	7797	1491	2143	44
DOKTORJI	1	-	-	1	-	-	-	-	-	-	-	-
MAGISTRI	7	-	3	4	-	-	-	-	-	-	-	-

**19. ZAPOSLENE OSEBE V PODJETJIH IN DRUGIH ORGANIZACIJAH PO PODROČJIH DEJAVNOSTI, STOPNJI STROKOVNE IZOBRAZBE IN STOPNJI STROKOVNE USPOSOBLJENOSTI V REPUBLIKI SLOVENIJI, 31. 12. 1993 (nadaljevanje)**

STOPNJA STROKOVNE IZOBRAZBE	STOPNJA STROKOVNE USPOSOBLJENOSTI												
	*SKUPAJ	*****											
		VISOKA			VIŠJA		SREDNJA	NIŽJA	*VISOKO-	*KVALI-	*POL-	*NE-	*NEZ-
		*DOK-	*MAGI-	*OSTALI*	*	*	*	*	*KVALI-	*FICIRAN*	*KVALI-	*KVALI-	*NANO
	*TORJI	*STRI	*	*	*	*	*	*FICIRAN*	*FICIRAN*	*FICIRAN*	*	*	
VISOKA-OSTALI	226	-	5	160	36	23	-	-	-	-	-	2	-
VIŠJA	481	-	3	81	302	90	-	-	5	-	-	-	-
SREDNJA	3335	-	5	163	246	2345	32	25	416	46	57	-	-
NIŽJA	317	-	-	1	1	74	86	3	90	35	27	-	-
VKV	272	-	-	5	9	103	1	100	52	-	2	-	-
KV	6890	-	-	55	51	671	52	155	5627	151	128	-	-
PKV	1165	-	-	1	2	55	10	16	521	479	81	-	-
NKV	3955	-	-	8	15	133	57	34	1084	780	1844	-	-
NEZNANO	48	-	-	-	-	-	-	-	2	-	2	44	-
OBRT IN OSEBNE STORITVE	16374	1	13	776	766	3103	218	994	6839	891	2754	19	-
MAGISTRI	5	-	1	3	1	-	-	-	-	-	-	-	-
VISOKA-OSTALI	221	1	3	182	26	9	-	-	-	-	-	-	-
VIŠJA	446	-	5	110	280	41	-	2	7	-	1	-	-
SREDNJA	2737	-	4	287	295	1760	19	72	235	19	46	-	-
NIŽJA	240	-	-	1	2	63	39	2	67	14	52	-	-
VKV	451	-	-	11	50	160	-	194	36	-	-	-	-
KV	7707	-	-	145	106	912	73	631	5622	99	119	-	-
PKV	836	-	-	5	-	32	8	58	294	410	29	-	-
NKV	3711	-	-	32	6	126	79	35	578	349	2506	-	-
NEZNANO	20	-	-	-	-	-	-	-	-	-	1	19	-
STANOVANJ.-KOMUNAL. DEJAV.	11592	-	6	547	570	2419	376	224	4231	1386	1747	86	-
DOKTORJI	1	-	-	-	-	-	-	-	1	-	-	-	-
MAGISTRI	12	-	5	6	1	-	-	-	-	-	-	-	-
VISOKA-OSTALI	327	-	-	304	15	7	-	-	1	-	-	-	-
VIŠJA	456	-	-	109	298	41	-	1	6	-	1	-	-
SREDNJA	2266	-	-	96	229	1647	34	5	196	21	38	-	-
NIŽJA	370	-	-	1	3	75	75	5	68	104	39	-	-
VKV	219	-	1	8	8	71	3	93	33	2	-	-	-
KV	4036	-	-	18	16	411	88	111	3074	164	154	-	-
PKV	713	-	-	2	-	37	24	5	198	404	43	-	-
NKV	3102	-	-	3	-	129	152	4	654	689	1471	-	-
NEZNANO	90	-	-	-	-	1	-	-	-	2	1	86	-
FINANCE IDR. POSL. STOR.	44170	36	241	9453	6491	20130	673	279	4672	688	1368	139	-
DOKTORJI	45	17	5	22	1	-	-	-	-	-	-	-	-
MAGISTRI	259	3	99	147	9	1	-	-	-	-	-	-	-
VISOKA-OSTALI	6656	16	78	5902	470	183	2	2	3	-	-	-	-
VIŠJA	5163	-	31	1242	3419	444	3	4	17	1	2	-	-
SREDNJA	20409	-	27	1692	2198	15922	73	53	377	13	54	-	-
NIŽJA	1144	-	-	17	29	580	213	13	175	54	63	-	-
VKV	675	-	1	39	52	401	22	71	75	13	1	-	-
KV	6407	-	-	285	245	2026	272	113	3243	115	108	-	-
PKV	557	-	-	8	11	122	26	6	166	201	17	-	-
NKV	2706	-	-	96	57	449	62	17	613	291	1121	-	-
NEZNANO	149	-	-	3	-	2	-	-	3	-	2	139	-
IZOBRAŽEVANJE IN KULTURA	50510	1278	971	13203	16809	9391	458	295	3967	834	3147	157	-
DOKTORJI	1345	1157	110	74	3	1	-	-	-	-	-	-	-
MAGISTRI	1297	48	743	501	4	1	-	-	-	-	-	-	-
VISOKA-OSTALI	10835	70	97	9982	575	105	-	2	3	1	-	-	-
VIŠJA	13929	3	20	1230	12484	172	-	5	12	-	3	-	-
SREDNJA	12181	-	1	1242	3434	7161	43	37	188	15	60	-	-
NIŽJA	1042	-	-	32	42	386	238	3	152	65	124	-	-
VKV	374	-	-	33	72	117	4	104	38	1	5	-	-
KV	4648	-	-	90	170	1160	98	108	2797	61	164	-	-
PKV	733	-	-	1	8	75	10	4	194	404	37	-	-
NKV	3957	-	-	13	15	212	65	32	580	287	2753	-	-
NEZNANO	169	-	-	5	2	1	-	-	3	-	1	157	-
ZDRAVST. IN SOC. VARSTVO	52667	45	740	5549	6685	22979	1155	372	6951	4278	3722	191	-
DOKTORJI	83	31	28	23	1	-	-	-	-	-	-	-	-
MAGISTRI	529	-	336	192	1	-	-	-	-	-	-	-	-
VISOKA-OSTALI	5641	12	364	5022	166	72	-	-	4	-	1	-	-

**19. ZAPOSLENE OSEBE V PODJETJIH IN DRUGIH ORGANIZACIJAH PO PODROČJIH DEJAVNOSTI, STOPNJI STROKOVNE IZOBRAZBE IN STOPNJI STROKOVNE USPOSOBLJENOSTI V REPUBLIKI SLOVENIJI, 31. 12. 1993 (nadaljevanje)**

STOPNJA STROKOVNE IZOBRAZBE	STOPNJA STROKOVNE USPOSOBLJENOSTI											
	*SKUPAJ	VISOKA			*VIŠJA	*SREDNJA	NIŽJA	*VISOKO-*	*KVALI-*	*POL-*	*NE-*	*NEZ-*
		*DOK-*	*MAGI-*	*OSTALI*				*KVALI-*	*FICIRAN*	*KVALI-*	*KVALI-*	*NANO
		*TORJI	*STRI					*FICIRAN*		*FICIRAN*	*FICIRAN*	
VIŠJA	7042	2	12	164	5689	1156	-	5	12	2	-	-
SREDNJA	20919	-	-	125	752	19014	187	43	562	145	91	-
NIŽJA	712	-	-	4	2	246	169	2	103	109	77	-
VKV	366	-	-	2	22	166	10	106	54	3	3	-
KV	7344	-	-	15	36	1630	472	196	4402	397	196	-
PKV	2366	-	-	-	1	136	64	7	455	1571	132	-
NKV	7466	-	-	1	15	555	253	13	1357	2050	3222	-
NEZNANO	199	-	-	1	-	4	-	-	2	1	-	191
JAVNA UPRAVA, SKLADI, ZDRUŽE	32832	34	162	7755	5360	14614	476	198	2637	149	769	678
DOKTORJI	82	29	4	49	-	-	-	-	-	-	-	-
MAGISTRI	239	-	95	135	8	1	-	-	-	-	-	-
VISOKA-OSTALI	6467	5	44	6146	149	109	-	4	2	-	8	-
VIŠJA	4981	-	15	837	3849	243	1	7	15	-	14	-
SREDNJA	13255	-	3	481	1142	11269	50	54	203	3	50	-
NIŽJA	1306	-	-	3	24	685	187	6	359	7	35	-
VKV	386	-	-	18	23	234	1	78	30	1	1	-
KV	3921	-	1	72	138	1676	161	39	1750	39	45	-
PKV	252	-	-	2	6	99	9	3	63	62	8	-
NKV	1233	-	-	9	17	274	67	7	214	37	608	-
NEZNANO	710	-	-	3	4	24	-	-	1	-	-	678

**20. ZAPOSLENE ŽENSKE V PODJETJIH IN DRUGIH ORGANIZACIJAH PO PODROČJIH DEJAVNOSTI, STOPNJI STROKOVNE IZOBRAZBE IN STOPNJI STROKOVNE USPOSOBLJENOSTI V REPUBLIKI SLOVENIJI, 31. 12. 1993**

STOPNJA STROKOVNE IZOBRAZBE	STOPNJA STROKOVNE USPOSOBLJENOSTI											
	*SKUPAJ	VISOKA			*VIŠJA	*SREDNJA	NIŽJA	*VISOKO- *KVALI- *FICIRAN*	*POL- *KVALI- *FICIRAN*	*NE- *KVALI- *FICIRAN*	*NEZ- *NANO	
		*DOK- *TORJI	*MAGI- *STRI	*OSTALI*								
SLOVENIJA-SKUPAJ	307597	267	901	24956	35751	94182	6043	3692	72875	33896	33778	1256
DOKTORJI	281	204	35	38	1	1	-	-	2	-	-	-
MAGISTRI	952	10	504	425	12	1	-	-	-	-	-	-
VISOKA-OSTALI	20750	49	269	18655	1278	446	-	9	16	-	28	-
VIŠJA	29966	4	65	2792	24536	2373	5	24	108	10	49	-
SREDNJA	89183	-	28	2508	8811	71225	508	503	3819	814	967	-
NIŽJA	8307	-	-	32	146	3078	1505	52	1834	801	859	-
VKV	3439	-	-	42	165	1347	36	1223	523	58	45	-
KV	68062	-	-	317	598	11670	1506	1580	46425	3649	2317	-
PKV	21600	-	-	16	53	1024	941	83	5460	12514	1509	-
NKV	63747	-	-	126	148	2995	1542	217	14676	16046	27997	-
NEZNANO	1310	-	-	5	3	22	-	1	12	4	7	1256
GOSPODARSTVO	212456	18	164	10297	13319	58810	4252	3415	64856	29395	27177	753
DOKTORJI	10	3	-	5	-	-	-	-	2	-	-	-
MAGISTRI	170	1	52	109	8	-	-	-	-	-	-	-
VISOKA-OSTALI	7294	14	50	6214	695	281	-	7	10	-	23	-
VIŠJA	9620	-	36	1689	6696	1047	4	14	88	8	38	-
SREDNJA	54982	-	26	1811	5030	42813	266	435	3125	671	805	-
NIŽJA	5727	-	-	15	99	1943	1011	43	1337	634	645	-
VKV	2947	-	-	36	129	1062	27	1139	461	54	39	-
KV	58882	-	-	282	497	8694	871	1511	41770	3268	1989	-
PKV	18887	-	-	14	41	776	872	77	4995	10763	1349	-
NKV	53153	-	-	119	123	2183	1201	188	13062	13994	22283	-
NEZNANO	784	-	-	3	1	11	-	1	6	3	6	753
NEGOSPODARSTVO	95141	249	737	14659	22432	35372	1791	277	8019	4501	6601	503
DOKTORJI	271	201	35	33	1	1	-	-	-	-	-	-
MAGISTRI	782	9	452	316	4	1	-	-	-	-	-	-
VISOKA-OSTALI	13456	35	219	12441	583	165	-	2	6	-	5	-
VIŠJA	20346	4	29	1103	17840	1326	1	10	20	2	11	-
SREDNJA	34201	-	2	697	3781	28412	242	68	694	143	162	-
NIŽJA	2580	-	-	17	47	1135	494	9	497	167	214	-
VKV	492	-	-	6	36	285	9	84	62	4	6	-
KV	9180	-	-	35	101	2976	635	69	4655	381	328	-
PKV	2713	-	-	2	12	248	69	6	465	1751	160	-
NKV	10594	-	-	7	25	812	341	29	1614	2052	5714	-
NEZNANO	526	-	-	2	2	11	-	-	6	1	1	503
INDUSTRIJA IN RUDARSTVO	111671	9	48	3733	5020	20134	3058	670	33779	25783	19059	378
DOKTORJI	4	1	-	3	-	-	-	-	-	-	-	-
MAGISTRI	70	-	19	47	4	-	-	-	-	-	-	-
VISOKA-OSTALI	2737	8	13	2366	249	73	-	4	4	-	20	-
VIŠJA	3612	-	9	707	2473	337	1	6	46	7	26	-
SREDNJA	19984	-	7	514	2008	14459	145	155	1560	557	579	-
NIŽJA	3110	-	-	2	34	577	617	12	842	536	490	-
VKV	752	-	-	11	48	283	6	141	182	49	32	-
KV	25138	-	-	55	132	2942	487	203	16865	2881	1573	-
PKV	16280	-	-	5	27	469	830	46	4085	9673	1145	-
NKV	39591	-	-	23	44	991	972	103	10191	12077	15190	-
NEZNANO	393	-	-	-	1	3	-	-	4	3	4	378
KMETIJSTVO IN RIBIŠTVO	4543	-	8	295	358	1724	15	33	814	759	524	13
MAGISTRI	15	-	6	9	-	-	-	-	-	-	-	-
VISOKA-OSTALI	277	-	1	248	21	7	-	-	-	-	-	-
VIŠJA	303	-	1	15	248	32	-	1	4	1	1	-
SREDNJA	1595	-	-	16	82	1375	1	1	67	33	20	-
NIŽJA	39	-	-	-	-	26	4	1	4	1	3	-
VKV	58	-	-	1	-	29	-	25	3	-	-	-
KV	823	-	-	5	5	200	8	3	518	72	12	-
PKV	238	-	-	-	-	12	-	-	23	153	50	-
NKV	1182	-	-	1	2	43	2	2	195	499	438	-
NEZNANO	13	-	-	-	-	-	-	-	-	-	-	13

**20. ZAPOSLENE ŽENSKE V PODJETJIH IN DRUGIH ORGANIZACIJAH PO PODROČJIH DEJAVNOSTI, STOPNJI STROKOVNE IZOBRAZBE IN STOPNJI STROKOVNE USPOSOBLJENOSTI V REPUBLIKI SLOVENIJI, 31. 12. 1993 (nadaljevanje)**

STOPNJA STROKOVNE IZOBRAZBE	STOPNJA STROKOVNE USPOSOBLJENOSTI											
	*SKUPAJ*	VISOKA			VIŠJA	SREDNJA	NIŽJA	*VISOKO-*	*KVALI-*	*POL-*	*NE-*	*NEZ-*
		*DOK-*	*MAGI-*	*OSTALI*				*KVALI-*	*FICIRAN*	*KVALI-*	*KVALI-*	*NANO
		*TORJI	*STRI					*FICIRAN*		*FICIRAN*	*FICIRAN*	
GOZDARSTVO	628	-	-	57	44	336	3	1	89	29	68	1
VISOKA-OSTALI	51	-	-	48	3	-	-	-	-	-	-	-
VIŠJA	44	-	-	7	31	5	-	1	-	-	-	-
SREDNJA	283	-	-	1	9	266	1	1	4	-	1	-
NIŽJA	18	-	-	-	-	17	1	-	-	-	-	-
KV	100	-	-	1	1	42	-	-	50	-	6	-
PKV	48	-	-	-	-	1	-	-	24	9	14	-
NKV	83	-	-	-	-	5	1	-	10	20	47	-
NEZNANO	1	-	-	-	-	-	-	-	-	-	-	1
VODNO GOSPODARSTVO	137	-	-	18	14	88	2	1	5	7	2	-
VISOKA-OSTALI	18	-	-	14	3	1	-	-	-	-	-	-
VIŠJA	11	-	-	2	7	2	-	-	-	-	-	-
SREDNJA	74	-	-	2	4	68	-	-	-	-	-	-
NIŽJA	5	-	-	-	-	4	1	-	-	-	-	-
KV	16	-	-	-	-	10	-	1	5	-	-	-
PKV	4	-	-	-	-	-	-	-	-	4	-	-
NKV	9	-	-	-	-	3	1	-	-	3	2	-
GRADBENIŠTVO	4725	1	1	424	569	2327	63	39	450	157	661	33
DOKTORJI	1	-	-	-	-	-	-	-	1	-	-	-
MAGISTRI	6	-	1	5	-	-	-	-	-	-	-	-
VISOKA-OSTALI	244	1	-	219	16	5	-	1	-	-	2	-
VIŠJA	382	-	-	85	254	33	-	-	1	-	9	-
SREDNJA	2150	-	-	95	262	1679	6	6	37	2	63	-
NIŽJA	161	-	-	-	8	115	24	1	12	-	1	-
VKV	58	-	-	2	4	37	-	5	5	4	1	-
KV	760	-	-	10	18	337	20	17	284	11	63	-
PKV	102	-	-	1	1	28	3	3	17	39	10	-
NKV	827	-	-	6	6	93	10	6	93	101	512	-
NEZNANO	34	-	-	1	-	-	-	-	-	-	-	33
PROMET IN ZVEZE	7182	-	4	421	886	4438	59	93	639	108	462	72
MAGISTRI	3	-	-	3	-	-	-	-	-	-	-	-
VISOKA-OSTALI	278	-	2	228	27	19	-	-	2	-	-	-
VIŠJA	547	-	1	106	380	59	-	-	1	-	-	-
SREDNJA	3778	-	1	69	408	3212	7	14	60	1	6	-
NIŽJA	206	-	-	1	9	133	20	9	32	-	2	-
VKV	148	-	-	1	5	102	-	32	6	-	2	-
KV	1280	-	-	8	46	724	19	30	409	23	21	-
PKV	119	-	-	1	5	34	2	-	21	46	10	-
NKV	744	-	-	4	6	148	11	8	108	38	421	-
NEZNANO	79	-	-	-	-	7	-	-	-	-	-	72
TRGOVINA	39490	1	20	1619	2235	11398	259	2135	19903	498	1297	125
DOKTORJI	1	-	-	1	-	-	-	-	-	-	-	-
MAGISTRI	18	-	7	10	1	-	-	-	-	-	-	-
VISOKA-OSTALI	907	1	5	722	117	60	-	-	2	-	-	-
VIŠJA	1443	-	4	276	953	188	1	4	17	-	-	-
SREDNJA	9968	-	4	445	902	7472	30	217	858	15	25	-
NIŽJA	885	-	-	6	30	468	75	8	237	33	28	-
VKV	1431	-	-	11	47	323	3	842	204	-	1	-
KV	21190	-	-	116	160	2413	95	1021	17259	59	67	-
PKV	533	-	-	2	2	91	7	11	255	143	22	-
NKV	2986	-	-	29	23	383	48	31	1070	248	1154	-
NEZNANO	128	-	-	1	-	-	-	1	1	-	-	125
GOSTINSTVO IN TURIZEM	11600	-	8	184	373	2282	169	206	5211	1281	1860	26
MAGISTRI	4	-	1	3	-	-	-	-	-	-	-	-
VISOKA-OSTALI	114	-	4	69	28	12	-	-	-	-	1	-
VIŠJA	273	-	2	32	172	65	-	-	2	-	-	-
SREDNJA	2121	-	1	60	138	1562	18	12	242	42	46	-
NIŽJA	250	-	-	1	1	56	61	3	70	33	25	-
VKV	133	-	-	3	4	44	-	53	27	-	2	-
KV	4388	-	-	11	20	400	35	102	3600	127	93	-



**20. ZAPOSLENE ŽENSKE V PODJETJIH IN DRUGIH ORGANIZACIJAH PO PODROČJIH DEJAVNOSTI, STOPNJI STROKOVNE IZOBRAZBE IN STOPNJI STROKOVNE USPOSOBLJENOSTI V REPUBLIKI SLOVENIJI, 31. 12. 1993 (nadaljevanje)**

STOPNJA STROKOVNE IZOBRAZBE	STOPNJA STROKOVNE USPOSOBLJENOSTI															
	*SKUPAJ	*****														
		VISOKA			VIŠJA			SREDNJA			NIŽJA		*VISOKO- *KVALI- *FICIRAN*	*POL- *KVALI- *FICIRAN*	*NE- *KVALI- *FICIRAN*	*NEZ- *NANO
		*DOK- *TORJI	*MAGI- *STRI	*OSTALI*												
PKV	888	-	-	-	1	37	8	10	385	381	66	-	-	-	-	-
NKV	3401	-	-	5	9	106	47	26	884	698	1626	-	-	-	-	-
NEZNANO	28	-	-	-	-	-	-	-	1	-	1	26	-	-	-	-
OBRT IN OSEBNE STORITVE	6195	-	3	165	223	1244	106	133	1759	434	2121	7	-	-	-	-
VISOKA-OSTALI	50	-	-	35	10	5	-	-	-	-	-	-	-	-	-	-
VIŠJA	166	-	1	24	111	25	-	2	3	-	-	-	-	-	-	-
SREDNJA	1090	-	2	72	77	805	5	8	74	12	35	-	-	-	-	-
NIŽJA	155	-	-	-	2	54	27	-	29	2	41	-	-	-	-	-
VKV	52	-	-	1	1	31	-	16	3	-	-	-	-	-	-	-
KV	1866	-	-	20	21	245	22	97	1328	48	85	-	-	-	-	-
PKV	347	-	-	2	-	13	7	4	101	201	19	-	-	-	-	-
NKV	2461	-	-	11	1	66	45	6	221	171	1940	-	-	-	-	-
NEZNANO	8	-	-	-	-	-	-	-	-	-	1	7	-	-	-	-
STANOVANJ.-KOMUNAL. DEJAV.	2440	-	2	143	221	1165	84	8	300	103	393	21	-	-	-	-
DOKTORJI	1	-	-	-	-	-	-	-	1	-	-	-	-	-	-	-
MAGISTRI	3	-	2	1	-	-	-	-	-	-	-	-	-	-	-	-
VISOKA-OSTALI	98	-	-	91	5	2	-	-	-	-	-	-	-	-	-	-
VIŠJA	186	-	-	26	137	20	-	-	2	-	1	-	-	-	-	-
SREDNJA	983	-	-	20	74	836	9	-	36	3	5	-	-	-	-	-
NIŽJA	122	-	-	-	-	57	28	1	19	11	6	-	-	-	-	-
VKV	8	-	-	-	-	3	-	3	2	-	-	-	-	-	-	-
KV	424	-	-	3	5	180	21	3	182	10	20	-	-	-	-	-
PKV	74	-	-	1	-	16	4	1	8	39	5	-	-	-	-	-
NKV	520	-	-	1	-	51	22	-	50	40	356	-	-	-	-	-
NEZNANO	21	-	-	-	-	-	-	-	-	-	-	21	-	-	-	-
FINANCE IDR. POSL. STOR.	23845	7	70	3238	3376	13674	434	96	1907	236	730	77	-	-	-	-
DOKTORJI	3	2	-	1	-	-	-	-	-	-	-	-	-	-	-	-
MAGISTRI	51	1	16	31	3	-	-	-	-	-	-	-	-	-	-	-
VISOKA-OSTALI	2520	4	25	2174	216	97	-	2	2	-	-	-	-	-	-	-
VIŠJA	2653	-	18	409	1930	281	2	1	11	-	1	-	-	-	-	-
SREDNJA	12956	-	11	517	1066	11079	44	21	187	6	25	-	-	-	-	-
NIŽJA	776	-	-	5	15	436	153	8	92	18	49	-	-	-	-	-
VKV	307	-	-	6	20	210	18	22	29	1	1	-	-	-	-	-
KV	2897	-	-	53	89	1201	164	34	1270	37	49	-	-	-	-	-
PKV	254	-	-	2	5	75	11	2	76	75	8	-	-	-	-	-
NKV	1349	-	-	39	32	294	42	6	240	99	597	-	-	-	-	-
NEZNANO	79	-	-	1	-	1	-	-	-	-	-	77	-	-	-	-
IZOBRAŽEVANJE IN KULTURA	33788	231	350	7494	13435	6107	333	106	2013	684	2916	119	-	-	-	-
DOKTORJI	239	193	29	16	-	1	-	-	-	-	-	-	-	-	-	-
MAGISTRI	472	9	271	191	1	-	-	-	-	-	-	-	-	-	-	-
VISOKA-OSTALI	6609	27	35	6096	376	72	-	1	2	-	-	-	-	-	-	-
VIŠJA	11250	2	14	652	10438	132	-	4	5	-	3	-	-	-	-	-
SREDNJA	8049	-	1	498	2526	4818	23	17	101	12	53	-	-	-	-	-
NIŽJA	778	-	-	12	25	289	186	3	98	55	110	-	-	-	-	-
VKV	127	-	-	4	22	48	2	31	16	-	4	-	-	-	-	-
KV	2173	-	-	18	35	571	68	28	1269	42	142	-	-	-	-	-
PKV	539	-	-	1	6	51	4	2	112	330	33	-	-	-	-	-
NKV	3426	-	-	5	5	124	50	20	407	245	2570	-	-	-	-	-
NEZNANO	126	-	-	1	1	1	-	-	3	-	1	119	-	-	-	-
ZDRAVST. IN SOC. VARSTVO	43649	15	329	3537	5784	21136	1080	113	4645	3741	3114	155	-	-	-	-
DOKTORJI	21	7	6	7	1	-	-	-	-	-	-	-	-	-	-	-
MAGISTRI	244	-	150	94	-	-	-	-	-	-	-	-	-	-	-	-
VISOKA-OSTALI	3577	6	162	3232	120	54	-	-	2	-	1	-	-	-	-	-
VIŠJA	6235	2	11	104	5035	1071	-	3	7	2	-	-	-	-	-	-
SREDNJA	19212	-	-	88	586	17668	178	27	457	129	79	-	-	-	-	-
NIŽJA	674	-	-	3	2	235	159	2	91	108	74	-	-	-	-	-
VKV	229	-	-	2	11	138	6	35	32	3	2	-	-	-	-	-
KV	4996	-	-	6	17	1348	441	37	2658	328	161	-	-	-	-	-
PKV	2005	-	-	-	1	123	58	3	315	1384	121	-	-	-	-	-
NKV	6294	-	-	1	11	495	238	6	1081	1786	2676	-	-	-	-	-

**20. ZAPOSLENE ŽENSKE V PODJETJIH IN DRUGIH ORGANIZACIJAH PO PODROČJIH DEJAVNOSTI, STOPNJI STROKOVNE IZOBRAZBE IN STOPNJI STROKOVNE USPOSOBLJENOSTI V REPUBLIKI SLOVENIJI, 31. 12. 1993 (nadaljevanje)**

STOPNJA STROKOVNE IZOBRAZBE	STOPNJA STROKOVNE USPOSOBLJENOSTI											
	*SKUPAJ											
		VISOKA			VIŠJA	SREDNJA	NIŽJA	VISOKO-KVALI-	POL-KVALI-	NE-KVALI-	NEZ-	
		*DOK-TORJI	*MAGI-STRI	*OSTALI*				*KVALI-FICIRAN*	*KVALI-FICIRAN*	*KVALI-FICIRAN*	*NEZ-NANO	
NEZNANO	162	-	-	-	-	4	-	-	2	1	-	155
JAVNA UPRAVA, SKLADI, ZDRUŽE	17704	3	58	3628	3213	8129	378	58	1361	76	571	229
DOKTORJI	11	1	-	10	-	-	-	-	-	-	-	-
MAGISTRI	66	-	31	31	3	1	-	-	-	-	-	-
VISOKA-OSTALI	3270	2	22	3113	87	39	-	1	2	-	4	-
VIŠJA	2861	-	4	347	2367	123	1	3	8	-	8	-
SREDNJA	6940	-	1	111	669	5926	41	24	136	2	30	-
NIŽJA	1128	-	-	2	20	611	149	4	308	4	30	-
VKV	136	-	-	-	3	99	1	18	14	1	-	-
KV	2011	-	-	11	49	1057	126	4	728	11	25	-
PKV	169	-	-	1	5	74	7	1	38	37	6	-
NKV	874	-	-	1	9	193	53	3	126	21	468	-
NEZNANO	238	-	-	1	1	6	-	-	1	-	-	229

## REZULTATI RAZISOVANJ

1. Zaposleni v družbenem sektorju 1974, 38 str.
2. Letni pregled odkupa 1974, 66 str.
3. Letni pregled obrti 1974, 8 str.
4. Letni pregled cen 1974, 31 str.
5. Demografski rajoni SRS s historiatom razvoja teritorialnega območja z osnovnimi podatki iz popisov prebivalstva po osvoboditvi, 129 str.
6. Letni pregled industrije 1974, 132 str.
7. Študenti visokošolskih zavodov 1974-75, 76 str.
8. Anketa o zasebnih kmečkih gospodarstvih 1971-74, 35 str.
9. Direktorji v organizacijah združenega dela v gospodarski in družbeni dejavnosti 1975, 33 str.
10. Letni pregled komunalne dejavnosti 1973, 30 str.
11. Letni pregled kmetijstva 1974, 44 str.
12. Kulturno-umetniška in znanstvena dejavnost 1974, 42 str.
13. Letni pregled gradbeništva 1969, 47 str.
14. Osebni dohodki zaposlenih v družbenem sektorju 1974, 54 str.
15. Letni pregled gradbeništva 1970, 49 str.
16. Dohodki in izdatki organizacij združenega dela negospodarskih organizacij 1974, 65 str.
17. Letni pregled gradbeništva 1971, 50 str.
18. Letni pregled gradbeništva 1972, 50 str.
19. Letni pregled gradbeništva 1973, 48 str.
20. Družbeni produkt in narodni dohodek v letu 1974., 48 str.
21. Kulturno-umetniška in prosvetna dejavnost 1974/75, 34 str.
22. Seznam osnovnih in srednjih šol ter višjih in visokih šol na začetku šolskega leta 1975/76., 118 str.
23. Zaposleni v družbenem in zasebnem sektorju ter fluktuacija zaposlenih 1974/75, 30 str.
24. Vzgojnovarstveni zavodi v letu 1974/75 in socialni zavodi s seznamom poročevalskih enot v letu 1974., 63 str.
25. Sestava organov in dejavnosti skupščin občin v letu 1975, 35 str.
26. Investicije 1974, družbeni in zasebni sektor., 48 str.
27. Naravno gibanje prebivalstva SRS v letu 1973, 84 str.
28. Osebni dohodki po poklicih v letu 1974, 68 str.
29. Prebivalstvo v SRS 1970-76., 35 str.
30. Osnovne šole na začetku šolskega leta 1975/76 po krajevnih skupnostih, 41 str.
31. Telesna kultura 1974, 53 str.
32. Letni pregled cen 1975, 50 str.
33. Letni pregled odkupa 1975, 74 str.
34. Periodični finančni računi 1974-1975, 35 str.
35. Letni pregled industrije 1975, 141 str.
36. Selitveno gibanje prebivalstva v SR Sloveniji 1971-1975, 29 str.
37. Osnovne in srednje šole na koncu šolskega leta 1974-1975 in začetku šolskega leta 1975-1976, 89 str.
38. Organizacije in skupnosti v gospodarstvu in negospodarstvu v SR Sloveniji, 262 str.
39. Kazensko sodna statistika 1975, 142 str.
40. Poraba reprodukcijskega materiala in prodaja po republikah v letu 1972, 40 str.
41. Letni pregled obrti 1975, 41 str.
42. Letni pregled kmetijstva 1975, 43 str.
43. Študenti visokošolskih zavodov 1975-76, 71 str.
44. Sestava in dejavnost krajevnih skupnosti 1974-1975, 89 str.
45. Letni pregled gradbeništva 174, 70 str.
46. Dohodki in izdatki organizacij združenega dela negospodarskih dejavnosti 1975, 42 str.
47. Osebni dohodki zaposlenih v družbenem sektorju 1975, 59 str.
48. Samoupravne interesne skupnosti 1975, 32 str.
49. Kulturno-umetniška in znanstvena dejavnost 1975, 57 str.
50. Industrijske organizacije in industrijski proizvodi 1975, 198 str.
51. Letni pregled gozdarstva 1975, 38 str.
52. Letni pregled prometa 1969, 102 str.
53. Letni pregled trgovine 1975, 88 str.
54. Letni pregled gostinstva 1972, 53 str.
55. Vzgojnovarstveni zavodi v šolskem letu 1975-1976, 61 str.
56. Letni pregled prometa 1970, 101 str.
57. Letni pregled prometa 1971, 99 str.
58. Osnovne šole na začetku šolskega leta 1976-77 po krajevnih skupnostih, 41 str.
59. Seznam šol s splošnimi podatki na začetku šolskega leta 1976-77, 104 str.
60. Kulturno-umetniška in prosvetna dejavnost 1975-76, 34 str.
61. Anketa o zasebnih kmečkih gospodinjstvih 1975, 28 str.
62. Telesna kultura, šport in rekreacija v letu 1975, 53 str.
63. Letni pregled prometa 1972, 100 str.
64. Letni pregled prometa 1973, 104 str.
65. Sestava in dejavnost krajevnih skupnosti 1975-1976, 90 str.
66. Družbena prehrana v letu 1970, 100 str.
67. Pregled sprememb v potrošnji po anketah v letih 1963, 1968 in 1973 v Sloveniji, 100 str.
68. Osnovne in srednje šole na začetku šolskega leta 1975-76 in začetku 1976-77, 80 str.
69. Zaposleni v družbenem sektorju 1974, 44 str.
70. Letni pregled prometa 1974, 104 str.
71. Družbeni produkt in narodni dohodek v letu 1975, 48+(IV) str.
72. Letni pregled prometa 1975, 84 str.
73. Investicije 1975 (družbeni in zasebni sektor), 51 str.
74. Letni pregled cen 1976, 54 str.
75. Naravno gibanje prebivalstva SR Slovenije 1974, 100 str.
76. Osebni dohodki delavcev v združenem delu 1976, 65 str.
77. Letni pregled industrije 1976, 106 str.
78. Letni pregled odkupa 1976, 42 str.
79. Osebni dohodki po poklicih 1976, 77 str.
80. Študenti 1976/77 in diplomanti 1976, 78 str.
81. Letni pregled prometa 1976, 87 str.
82. Kazensko sodna statistika 1976, 123 str.
83. Letni pregled gozdarstva 1976, 40 str.
84. Letni pregled trgovine 1976, 84 str.
85. Letni pregled kmetijstva 1976, 44 str.
86. Vzgojnovarstveni zavodi v šolskem letu 1976/77 in socialni zavodi v letu 1976 s seznamom poročevalskih enot, 81 str.
87. Popis učiteljev 1976, 81 str.
88. Kulturno-umetniška in znanstveno-raziskovalna dejavnost 1976, 46 str.
89. Naravno gibanje prebivalstva SR Slovenije 1975, 102. str.
90. Anketa o zasebnih kmečkih gospodinjstvih 1976, 34 str.
91. Osnovne šole na začetku šolskega leta 1977/78 po krajevnih skupnostih, 41 str.
92. Družbeni proizvod in narodni dohodek v letu 1976, 78 str.
93. Seznam šol s splošnimi podatki za začetek šolskega leta 1977/78, 113 str.
94. Družbena prehrana 1977, 41 str.
95. Osebni dohodki po poklicih 1976, 65 str.
96. Osnovne in srednje šole na koncu šolskega leta 1976/77 in začetku 1977/78, 75 str.
97. Letni pregled gozdarstva, 40 str.
98. Telesna vzgoja, šport in rekreacija v letu 1976, 50 str.
99. Kulturno-umetniška in prosvetna dejavnost 1975/76 in 1976/77, 61 str.
100. Investicije 1976, 66 str.
101. Sestava in dejavnost krajevnih skupnosti 1976-77, 75 str.
102. Osebni dohodki delavcev v združenem delu 1977, 69 str.
103. Letni pregled industrije 1977, 175 str.
104. Letni pregled cen 1977, 60 str.
105. Študenti 1977-78 in diplomanti 1977, 77 str.
106. Letni pregled kmetijstva 1977, 44 str.
107. Letni pregled prometa 1977, 77 str.
108. Industrijske organizacije 1965-1976 in proizvodi 1976, 212 str.
109. Letni pregled gostinstva 1976, 56 str.
110. Samoupravne interesne skupnosti 1977, 40 str.
111. Popis zaposlenih delavcev 31.12.1976, 74 str.
112. Popis zaposlenih delavcev 31.12.1976 - Zaposleni delavci v združenem delu v SR Sloveniji in v tujini ter po občinah SR Slovenije, 43 str.
113. Vzgojnovarstvene organizacije v šolskem letu 1977/78 s seznamom poročevalskih enot, 81 str.
114. Letni pregled trgovine 1977, 85 str.

115. Letni pregled odkupa 1977, 68 str.
116. Volitve 1978, 79 str.
117. Letni pregled obrti, 36 str.
118. Kazensko sodna statistika 1977, 90 str.
119. Desezonirane časovne vrste SR Slovenije, 181 str.
120. Kulturno-umetniška in znanstveno-raziskovalna dejavnost 1976-1977, 91 str.
121. Družbeni proizvod in narodni dohodek v SR Sloveniji 1977, 68 str.
122. Naravno gibanje prebivalstva 1976, 90 str.
123. Popis zaposlenih 31.12.1976, osebni dohodki delavcev v združenem delu po področjih dejavnosti v SRS, 70 str.
124. Družbena prehrana 1978, 40 str.
125. Popis zaposlenih 31.12.1976, osebni dohodki delavcev v združenem delu po občinah v SR Sloveniji, 42 str.
126. Letni pregled gostinstva 1974, 55 str.
127. Letni pregled gostinstva 1975, 54 str.
128. Rezultati popisa namestitvenih zmogljivosti v SR Sloveniji 31. avgusta 1977, 50 str.
129. Letni pregled turizma 1973-1976, 325 str.
130. Seznam šol s splošnimi podatki ob začetku šol
131. Popis zaposlenih delavcev v 31.12.1976. Zaposleni delavci v združenem delu v SR Sloveniji po skupinah poklicev in področjih dejavnosti, 80 str.
132. Prihodki in odhodki organizacij združenega dela negospodarskih dejavnosti, 51 str.
133. Letni pregled gradbeništva 1975, 74 str.
134. Letni pregled gradbeništva 1976, 79 str.
135. Telesna vzgoja in športna rekreacija 1977, 48 str.
136. Kulturno umetniška in prosvetna dejavnost 1977/78, 32 str.
137. Popis zaposlenih delavcev 3.12.1976. Osebni dohodki delavcev v združenem delu po skupinah poklicev in področjih dejavnosti v SR Sloveniji, 67 str.
138. Letni pregled gozdarstva 1978, 38 str.
139. Letni pregled gostinstva 1977, 62 str.
140. Osebni dohodki po poklicih v letu 1977, 77 str.
141. Anketa o zasebnih kmečkih gospodinjstvih 1977, 32 str.
142. Komunalne dejavnosti 1974, 32 str.
143. Letni pregled cen 1978, 62 str.
144. Osebni dohodki delavcev v združenem delu 1978, 69 str.
145. Letni pregled gradbeništva 1977, 102 str.
146. Letni pregled komunalne dejavnosti 1975, 27 str.
147. Investicije 1977 (Združeno in samostojno osebno delo) 72 str.
148. Izkoriščenost zmogljivosti v industriji 1976,42 str.
149. Letni pregled komunalne dejavnosti 1976, 29 str.
150. Letni pregled industrije 1978, 163 str.
151. Zmogljivosti in uporaba opreme za avtomatsko obdelavo podatkov v letu 1976, 42 str.
152. Osnovne in srednje šole konec šolskega leta 1977/78 in ob začetku šolskega leta 1978/79, 78 str.
153. Letni pregled kmetijstva 1978, 78 str.
154. Anketa o številu živine 15.1.1976, 43 str.
155. Študenti 1978/79 in diplomanti 1978, 102 str.
156. Osnovne šole po krajevnih skupnostih ob začetku šolskega leta 1978/79, 141 str.
157. Delavci v združenem delu in samostojnem osebnem delu, pripravniki ter fluktuacija delavcev 1976-1978, 32 str.
158. Letni pregled trgovine 1978, 84 str.
159. Letni pregled odkupa 1978, 82 str.
160. Organizacije in skupnosti v gospodarstvu in negospodarstvu SR Slovenije, stanje 30.6.1979 879 str.
161. Vzgojnovarstvene organizacije 1978/79 in socialni zavodi 1978 s seznamom poročevalskih enot, 102 str.
162. Družbena prehrana v 1979, 38 str.
163. Letni pregled prometa in zvez v 1978, 76 str.
164. Sestava organov in dejavnost skupščin občin 1979, 36 str.
165. Kazensko sodna statistika 1978, 96 str.
166. Samoupravne interesne skupnosti 1978, 48 str.
167. Družbeni proizvod in narodni dohodek v SR Sloveniji 1978, 89 str.
168. Letni pregled komunalne dejavnosti 1977, 36 str.
169. Sestava krajevnih skupnosti 1978, 52 str.
170. Raziskovalne organizacije 1978, 50 str.
171. Letni pregled gradbeništva 1978, 104 str.
172. Prihodki in odhodki OZD negospodarskih dejavnosti 1978, 36 str.
173. Prodaja po republikah in poraba reprodukcijskega materiala v SR Sloveniji 1976, 48 str.
174. Letni pregled gostinstva 1973, 42 str.
175. Naravno gibanje prebivalstva SR Slovenije 1977, 110 str.
176. Anketa o zasebnih kmečkih gospodinjstvih 1978, 38 str.
177. Popis zaposlenih delavcev 31.12.1976 (Zaposleni delavci, v združenem delu po panogah dejavnosti v SR Sloveniji), 151 str.
178. Letni pregled turizma 1977, 114 str.
179. Osebni dohodki za določene poklice 1978, 59 str.
180. Kulturno-umetniška in prosvetna dejavnost 1978/79, 39 str.
181. Letni pregled gostinstva 1978, 58 str.
182. Letni pregled turizma 1978, 118 str.
183. Letni pregled komunalne dejavnosti 1978, 35 str.
184. Letni pregled obrti 1977, 43 str.
185. Anketa o številu živine 15.1.1977, 65 str.
186. Letni pregled obrti 1978, 37 str.
187. Anketa o številu živine 15.1.1978, 67 str.
188. Seznam šol s splošnimi podatki ob začetku šolskega leta 1979/80, 124 str.
189. Delavci v združenem delu in samostojnem osebnem delu, pripravniki ter fluktuacija delavcev 1979, 45 str.
190. Telesna vzgoja, šport in športna rekreacija v letu 1978, 52 str.
191. Letni pregled zunanje trgovine 1976, 325+58 str.
192. Popis zaposlenih delavcev 31.12.1976, delavci in osebni dohodki v združenem delu po medobčinskih skupnostih (regijah) v SR Sloveniji, 84 str.
193. Investicije 1978, 94 str.
194. Osebni dohodki delavcev v združenem delu 1979, 73 str.
195. Selitveno gibanje prebivalstva SR Slovenije 1977, 195 str.
196. Letni pregled gozdarstva 1979, 38 str.
197. Kultura, umetnost, informacije 1978, 61+32 str.
198. Letni pregled cen 1979, 59 str.
199. Letni pregled industrije 1979, 165 str.
200. Industrijske organizacije in industrijski proizvodi 1977, 184+6 str.
201. Industrijske organizacije po občinah 1977, 64+6 str.
202. Industrijske organizacije in industrijski proizvodi 1978, 219+8 str.
203. Industrijske organizacije po občinah 1978, 71+8 str.
204. Osnovne in srednje šole konec šolskega leta 1978/79 in ob začetku šolskega leta 1979/80, 75 str.
205. Osnovne šole po krajevnih skupnostih ob začetku šolskega leta 1979/80, 44+11 str.
206. Letni pregled obrti 1979, 34+17 str.
207. Letni pregled kmetijstva 1979, 43+44 str.
208. Kazensko sodna statistika 1979, 79+22 str.
209. Letni pregled zunanje trgovine 1977, 348+54 str.
210. Študenti 1979/80 in diplomanti 1979, 105+17 str.
211. Popis zaposlenih delavcev 31.12.1976. Osebni dohodki delavcev v združenem delu v SR Sloveniji po panogah dejavnosti, 104 str.
212. Letni pregled odkupa 1979, 69+13 str.
213. Raziskovalne organizacije 1979, 41+10 str.
214. Prostovoljne dejavnosti učencev osnovnih in srednjih šol v šolskem letu 1978/79, 48+5 str.
215. Družbeni proizvod in narodni dohodek v SR Sloveniji 1979, 79+3 str.
216. Vzgojnovarstvene organizacije v šolskem letu 1979/80 s seznamom poročevalskih enot, 65+14 str.
217. Letni pregled trgovine 1979, 65+28 str.
218. Samoupravne interesne skupnosti 1979, 52+4 str.
219. Letni pregled gostinstva 1979, 56+7 str.
220. Letni pregled gradbeništva 1979, 100+33 str.
221. Naravno gibanje prebivalstva SR Slovenije 1978, 95+6 str.
222. Letni pregled turizma 1979, 113+12 str.
223. Letni pregled zunanje trgovine 1979, 321+34 str.
224. Delavci v združenem delu in samostojnem osebnem delu, pripravniki ter fluktuacija delavcev 1980, 31+2 str.

225. Družbena prehrana 1980, 35 str.
226. Osební dohodki za določene poklice 1979, 47+2 str.
227. Seznam šol s splošnimi podatki ob začetku šolskega leta 1980/81, 112 str.
228. Popis prebivalstva, gospodinjstev in stanovanj v SR Sloveniji 31.3.1981, 186 str.
229. Popis prebivalstva, gospodinjstev in stanovanj v SR Sloveniji 31.3.1981, 51 str.
230. Letni pregled industrije 1980, 155+2 str.
231. Osební dohodki delavcev v združenem delu 1980, 72 str.
232. Letni pregled zunanje trgovine 1978, 263 str.
233. Osnovne šole po krajevnih skupnostih ob začetku šol. leta 1980/81, 57 str.
234. Letni pregled cen 1980, 61 str.
235. Letni pregled gozdarstva 1980, 36 str.
236. Osnovne in srednje šole konec šol. leta 1979/80 in ob začetku šol. l. 1980/81, 75 str.
237. Letni pregled kmetijstva 1980, 41 str.
238. Kulturno-umetniška in prosvetna dejavnost 1979/80, 40 str.
239. Študenti 1980/81 in diplomanti 1980, 128 str.
240. Prihodki in odhodki organizacij združenega dela neproizvodnih dejavnosti 1979, 36 str.
241. Anketa o zasebnih kmečkih gospodinjstvih 1979, 31 str.
242. Letni pregled turizma 1980, 116 str.
243. Letni pregled odkupa 1980, 70 str.
244. Zmogljivosti in uporaba opreme za avtomatsko obdelavo podatkov 1978, 42 str.
245. Seznam teritorialnih enot v SR Sloveniji s šiframi (občine, naselja, ulice, krajevne skupnosti, krajevni uradi, pošte), 598 str.
246. Prodaja po republikah in poraba reprodukcijskega materiala v SR Sloveniji, 1978, 40 str.
247. Industrijske organizacije po občinah 1979, 94 str.
248. Izkoriščenost zmogljivosti v industriji 1978, 55 str.
249. Delavci v združenem delu 1978, 82 str.
250. Letni pregled gostinstva 1980, 67 str.
251. Letni pregled komunalne dejavnosti 1979, 37 str.
252. Letni pregled zunanje trgovine 1980, str. 338
253. Industrijske organizacije in industrijski proizvodi 1979, 249 str.
254. Družbena prehrana 1981, 38 str.
255. Naravno gibanje prebivalstva SR Slovenije 1979, 102 str.
256. Letni pregled obrti 1980, 51 str.
257. Letni pregled trgovine 1980, 74 str.
258. Vzgojnovarstvene organizacije v šolskem letu 1980/81, socialni zavodi 1980 in seznam poročevalskih enot, 68 str.
259. Letni pregled investicij 1979, 38 str.
260. Sestava krajevnih skupnosti 1980, 33 str.
261. Prihodki in odhodki organizacij združenega dela neproizvodnih dejavnosti 1980, 32 str.
262. Kazenska sodna statistika 1980, 86 str.
263. Osební dohodki za določene poklice 1980, 42 str.
264. Popis prebivalstva, gospodinjstev in stanovanj v SR Sloveniji 31.3.1981, 43 str.
265. Raziskovalne organizacije 1980, 62 str.
266. Družbeni proizvod in narodni dohodek v SR Sloveniji 1980, 68 str.
267. Samoupravne interesne skupnosti 1980, 46 str.
268. Kultura, umetnost, informacije 1979, 44 str.
269. Industrijske organizacije po občinah 1980, 105 str.
270. Industrijske organizacije in proizvodi 1980, 245 str.
271. Seznam šol s splošnimi podatki ob začetku šolskega leta 1981/82, 115 str.
272. Letni pregled gradbeništva 1980, 109 str.
273. Popis zaposlenih delavcev 31.12.1976: zaposleni delavci v združenem delu po šolski izobrazbi v SR Sloveniji, 70 str.
274. Kultura, umetnost, informacije 1980, 47 str.
275. Popis prebivalstva, gospodinjstev in stanovanj v SR Sloveniji 31.3.1981 (prebivalstvo po starosti, rezultati po občinah), 294 str.
276. Letni pregled industrije 1981, 180 str.
277. Letni pregled investicij 1980, 44 str.
278. Delavci v ZD in samostojnem osebnem delu, pripravniki ter fluktuacija delavcev 1981, 49 str.
279. Letni pregled gozdarstva 1981, 36 str.
280. Anketa o zasebnih kmečkih gospodinjstvih 1980, 34 str.
281. Osební dohodki delavcev v združenem delu 1981, 59 str.
282. Popis prebivalstva, gospodinjstev in stanovanj v SR Sloveniji 31.3.1981 (končni rezultati po občinah), 159 str.
283. Kulturno-umetniška in prosvetna dejavnost 1980/81 62 str.
284. Letni pregled kmetijstva 1981, 39 str.
285. Študenti 1981/82 in diplomanti 1981, 112 str.
286. Osnovne in srednje šole konec šolskega leta 1980/81 in ob začetku šolskega leta 1981/82, 78 str.
287. Letni pregled cen 1981, 74 str.
288. Osnovne šole po krajevnih skupnostih ob začetku šolskega leta 1981/82, 68 str.
289. Letni pregled odkupa 1981, 77 str.
290. Naravno gibanje prebivalstva SR Slovenije 1980, 99 str.
291. Vzgojnovarstvene organizacije v šolskem letu 1981/82 s seznamom poročevalskih enot, 59 str.
292. Kazensko sodna statistika 1981, 60 str.
293. Letni pregled trgovine 1981, 74 str.
294. Raziskovalne organizacije 1981, 47 str.
295. Letni pregled obrti 1981, 34 str.
296. Samoupravne interesne skupnosti 1981 (Dejavnost organov), 52 str.
297. Letni pregled komunalne dejavnosti 1981, 63 str.
298. Letni pregled turizma 1981, 127 str.
299. Prodajna zmogljivost omrežja trgovine na drobno 1980, 95 str.
300. Industrijske organizacije po občinah 1981, 89 str.
301. Letni pregled gradbeništva, 111 str.
302. Industrijske organizacije in industrijski proizvodi 1981, 214 str.
303. Letni pregled prometa in zvez 1979, 73 str.
304. Popis prebivalstva, gospodinjstev in stanovanj v SR Sloveniji 31.3.1981, prebivalstvo po materialnem jeziku, pismenosti in obiskovanju šole, (rezultati po občinah), 172 str.
305. Popis prebivalstva, gospodinjstev in stanovanj v SR Sloveniji 31.3.1981, skupno in kmečko prebivalstvo po občinah, 242 str.
306. Popis prebivalstva, gospodinjstev in stanovanj v SR Sloveniji 31.3.1981, preselitve, (rezultati po občinah), 128 str.
307. Popis prebivalstva, gospodinjstev in stanovanj v SR Sloveniji, 31.3.1981: Prebivalstvo na začasnem delu v tujini (rezultati po občinah) 158 str.
308. Prihodki in odhodki organizacij združenega dela neproizvodnih dejavnosti 1981, 37 str.
309. Letni pregled gostinstva 1981, 56 str.
310. Seznam šol s splošnimi podatki ob začetku šolskega leta 1982/83, 107 str.
311. Osební dohodki za določene poklice 1981, 41 str.
312. Kultura, umetnost, informacije, 1981., 51 str.
313. Letni pregled industrije 1982., 178 str.
314. Popis prebivalstva, gospodinjstev in stanovanj v SR Sloveniji 31.3.1981; gospodinjstva, ki imajo kmečko gospodarstvo (rezultati po občinah), 258 str.
315. Družbeni proizvod in narodni dohodek 1981., 67 str.
316. Letni pregled gozdarstva 1981., 35 str.
317. Osnovne in srednje šole konec šolskega leta 1981/82 in ob začetku šolskega leta 1982/83., 79 str.
318. Volitve 1982., 62 str.
319. Delavci v ZD in samostojnem osebnem delu 1982., 48 str.
320. Kulturno-umetniška in prosvetna dejavnost 1981/82., 60 str.
321. Družbena prehrana 1982., 46 str.
322. Študenti 1982/83, diplomanti 1982., 109 str.
323. Popis prebivalstva, gospodinjstev in stanovanj, v SR Sloveniji 31.3.1981 Stanovanja (rezultati po občinah), 145 str.
324. Letni pregled investicij 1981., 38 str.
325. Osební dohodki delavcev v ZD 1982., 82 str.
326. Letni pregled cen 1982., 62 str.
327. Letni pregled kmetijstva 1982, 42 str.
328. Letni pregled zunanje trgovine 1982., 344 str.
329. Vzgojnovarstvene organizacije v šolskem letu 1982/83 in socialni zavodi 1982 s seznamom poročevalskih enot., 74 str.
330. Raziskovalne organizacije 1982., 48 str.
331. Kazensko sodna statistika 1982., 77 str.
332. Letni pregled odkupa 1982., 60 str.
333. Letni pregled zunanje trgovine 1982., 342 str.

334. Družbena prehrana 1983., 40 str.
335. Delavci v združenem delu 1982., 96 str.
336. Popis prebivalstva, gospodinjstev in stanovanj v SR Sloveniji, 31.3.1981  
Način ogrevanja v kurilni sezoni 1980-1981  
(Rezultati po občinah), 146 str.
337. Naravno gibanje prebivalstva SR Slovenije 1981., 99 str.
338. Zmogljivost in uporaba opreme za avtomatsko obdelavo podatkov 1981., 43 str.
339. Letni pregled gostinstva 1982., 45 str.
340. Sestava krajevnih skupnosti 1982., 31 str.
341. Prihodki in odhodki organizacij združenega dela negospodarskih dejavnosti 1982., 25 str.
342. Letni pregled trgovine 1982., 70 str.
343. Seznam šol s splošnimi podatki ob začetku šolskega leta 1983/84., 95 str.
344. Sestava organov samoupravnih interesnih skupnosti 1982, 48 str.
345. Družbeni proizvod in narodni dohodek v SR Sloveniji 1982, 69 str.
346. Popis prebivalstva, gospodinjstev in stanovanj v SR Sloveniji, 31.3.1981. Zaposleni po področjih dejavnosti in po naseljih 124 str.
347. Osnovne in srednje šole konec šolskega leta 1982/83 in ob začetku šolskega leta 1983/84 93 str.
348. Prodajne zmogljivosti v trgovini na drobno 1982, 11 str.
349. Delavci v združenem delu in samostojnem osebnem delu, pripravniki ter fluktuacija delavcev 1983, 44 str.
350. Telesna vzgoja, šport in športna rekreacija 1979, 41 str.
351. Telesna vzgoja, šport in športna rekreacija 1980, 47 str.
352. Letni pregled industrije 1983, 179 str.
353. Kultura, umetnost in informacije 1982/83, 90 str.
354. Letni pregled investicij 1982, 40 str.
355. Letni pregled cen 1983, 56 str.
356. Letni pregled gozdarstva 1983, 40 str.
357. Letni pregled gradbeništva 1982, 100 str.
358. Študenti 1983/84, Diplomanti 1983, 104 str.
359. Letni pregled prometa in zvez 1980, 80 str.
360. Letni pregled kmetijstva 1983, 43 str.
361. Letni pregled zunanje trgovine 1983, 358 str.
362. Kazensko sodna statistika 1983, 84 str.
363. Letni pregled odkupa 1983, 64 str.
364. Letni pregled gostinstva 1983, 47 str.
365. Letni pregled trgovine 1983, 68 str.
366. Družbena prehrana 1984, 50 str.
367. Letni pregled turizma 1982, 120 str.
368. Vzgojnovarstvene organizacije v šolskem letu 1983-84 in socialni zavodi 1982 s seznamom poročevalskih enot, 67 str.
369. Seznam šol s splošnimi podatki ob začetku šolskega leta 1984-85, 71 str.
370. Samoupravne interesne skupnosti 1983 (dejavnost organov), 50 str.
371. Delavci v združenem delu in samostojnem osebnem delu, pripravniki ter fluktuacija delavcev 1984, 45 str.
372. Raziskovalne organizacije 1983, 60 str.
373. Letni pregled gozdarstva 1984, 35 str.
374. Prihodki in odhodki organizacij združenega dela neproizvodnih dejavnosti 1983, 23 str.
375. Letni pregled komunalne dejavnosti 1982, 35 str.
376. Industrijske organizacije po občinah 1982, 98 str.
377. Študenti 1984/85, Diplomanti 1984, 98 str.
378. Industrijske organizacije in industrijski proizvodi 1982, 252 str.
379. Osnovne in srednje šole konec šolskega leta 1983 84 in ob začetku šolskega leta 1984/85 79 str.
380. Popis šolskih zgradb 1984, 89 str.
381. Kultura, umetnost in informacije 1983/84, 112 str.
382. Osebnih dohodki za določene poklice 1982, 1983, 73 str.
383. Letni pregled kmetijstva 1984, 43 str.
384. Letni pregled turizma 1983, 118 str.
385. Pregled teritorialnih enot v SR Sloveniji s šiframi (občine, naselja, ulice, krajevne skupnosti, krajevni uradi, pošte), 560 str.
- Spremembe, št. 10, 4 str., št. 11, 4 str., št.12, 70 str.
386. Letni pregled trgovine 1984, 68 str.
387. Delavci v združenem delu 1983, 79 str.
388. Izobraževanje v združenem delu v šolskem letu 1983/84, 46 str.
389. Prihodki in odhodki organizacij združenega dela neproizvodnih dejavnosti 1984, 25 str.
390. Letni pregled 1984, 56 str.
391. Letni pregled komunalne dejavnosti 1983, 63 str.
392. Letni pregled odkupa 1984, 61 str.
393. Delavci v srednjem usmerjenem izobraževanju na začetku šolskega leta 1984/85, 54 str.
394. Industrijske organizacije in industrijski proizvodi 1983, 287 str.
395. Vzgojnovarstvene organizacije v šolskem letu 1984/85 in socialni zavodi 1984 s seznamom poročevalskih enot, 68 str.
396. Letni pregled gradbeništva 1983, 113 str.
397. Industrijske organizacije po občinah 1983, 108 str.
398. Letni pregled zunanje trgovine 1984, 370 str.
399. Kazensko sodna statistika 1984, 84 str.
400. Obveščanje v združenem delu 1982, 1984, 32 str.
401. Seznam šol s splošnimi podatki ob začetku šolskega leta 1985/1986, 76 str.
402. Letni pregled investicij 1983, 40 str.
403. Sestava organov samoupravnih interesnih skupnosti 1984, 44 str.
404. Sestava krajevnih skupnosti 1984, 31 str.
405. Družbeni proizvod in narodni dohodek v SR Sloveniji 1983 in 1984, 119 str.
406. Delavci v združenem delu in samostojnem osebnem delu, pripravniki ter fluktuacija delavcev 1985, 46 str.
407. Letni pregled gostinstva 1984, 47 str.
408. Raziskovalne organizacije 1984, 60 str.
409. Naravno gibanje prebivalstva SR Slovenije 1982, 105 str.
410. Letni pregled industrije 1984, 211 str.
411. Letni pregled gozdarstva 1985, 35 str.
412. Študenti 1985/86 in 1986/87, 147 str.
413. Letni pregled kmetijstva 1985, 43 str.
414. Seznam šol s splošnimi podatki ob začetku šolskega leta 1986/87, 63 str.
415. Letni pregled investicij 1984, 54 str.
416. Diplomanti 1985, 43 str.
417. Letni pregled turizma 1984, 117 str.
418. Ocene števila prebivalstva po starosti in spolu za leta 1981 do 1985, 34 str.
419. Osnovne in srednje šole konec šolskega leta 1984/85 in ob začetku šolskega leta 1985/86, 78 str.
420. Kultura, umetnost in informacije 1984/85, 108 str.
421. Volitve 1986, 36 str.
422. Letni pregled obrti 1984, 30 str.
423. Letni pregled odkupa 1985, 69 str.
424. Letni pregled trgovine 1985, 1986, 91 str.
425. Kazensko sodna statistika 1985, 70 str.
426. Raziskovalne organizacije 1985, 50 str.
427. Letni pregled gostinstva 1985, 42 str.
428. Letni pregled cen 1985, 51 str.
429. Samoupravne interesne skupnosti 1985 (dejavnost organov), 51 str.
430. Prodajne zmogljivosti v trgovini na drobno 1984, 81 str.
431. Študenti 1987/88 in diplomanti 1986 in 1987, 118 str.
432. Popis delavcev v združenem delu stanje 31.12.1986, 594 str.
433. Vzgojnovarstvene organizacije v šolskem letu 1985/86 in socialni zavodi 1984 s seznamom poročevalskih enot, 67 str.
434. Popis pedagoških delavcev 1986, 76 str.
435. Prihodki in odhodki organizacij združenega dela neproizvodnih dejavnosti 1985, 26 str.
436. Letni pregled gradbeništva 1984, 1985, 127 str.
437. Letni pregled investicij 1985, 40 str.
438. Letni pregled gozdarstva 1986, 31 str.
439. Družbeni proizvod in narodni dohodek v SR Sloveniji 1985, 69 str.
440. Letni pregled industrije 1985 in 1986, 401 str.
441. Študenti 1988/89 diplomanti 1988 in individualni popis pedagoških delavcev višjih in visokih šol 1987, 146 str.

442. Letni pregled kmetijstva 1985, 40 str.
443. Kazensko sodna statistika 1986, 116 str.
444. Letni pregled zunanje trgovine 1985, 377 str.
445. Letni pregled cen 1986, 56 str.
446. Osebni dohodki za določene poklice 1984, 49 str.
447. Letni pregled industrije 1987, 216 str.
448. Seznam šol s splošnimi podatki ob začetku šolskega leta 1987/88, 65 str.
449. Delavci v združenem delu 1985, 92 str.
450. Letni pregled zunanje trgovine 1986, 374 str.
451. Delavci v združenem delu in samostojnem osebnem delu, pripravniki ter fluktuacija delavcev 1986, 45 str.
452. Letni pregled cen 1987, 50 str.
453. Raziskovalne organizacije 1986, 67 str.
454. Letni pregled odkupa 1986, 61 str.
455. Delavci v združenem delu in samostojnem osebnem delu, pripravniki ter fluktuacija delavcev 1987, 41 str.
456. Letni pregled gozdarstva 1987, 31 str.
457. Letni pregled investicij 1986, 43 str.
458. Prodajne zmogljivosti v trgovini na drobno 1986, 116 str.
459. Prihodki in odhodki organizacij združenega dela neproizvodnih dejavnosti 1986, 27 str.
460. Osnovne in srednje šole konec šolskega leta 1985/86 in 1986/87 in na začetku šolskega leta 1986/87 in 1987/88, 133 str.
461. Kazensko sodna statistika 1987, 91 str.
462. Kultura, umetnost in informacije 1985/86, 95 str.
463. Raziskovalne organizacije 1986, 51 str.
464. Vzgojnovarstvene organizacije v šolskem letu 1986/87 in 1987/88 in socialni zavodi 1986 s seznamom poročevalskih enot, 92 str.
465. Družbeni proizvod in narodni dohodek v SR Sloveniji 1986 in 1987, 121 str.
466. Letni pregled kmetijstva 1987, 43 str.
467. Letni pregled turizma 1985-1987, 311 str.
468. Letni pregled odkupa 1987, 62 str.
469. Seznam šol s splošnimi podatki ob začetku šolskega leta 1988/89, 68 str.
470. Letni pregled obrti 1982 in 1983, 48 str.
471. Letni pregled gozdarstva 1988, 27 str.
472. Letni pregled trgovine 1987, 62 str.
473. Letni pregled investicij 1987, 39 str.
474. Delavci v združenem delu in samostojnem osebnem delu, pripravniki ter fluktuacija delavcev 1988, 41 str.
475. Vzgojnovarstvene organizacije v šolskem letu 1988/89 in socialni zavodi 1988 s seznamom poročevalskih enot, 68 str.
476. Letni pregled gradbeništva 1986/87, 140 str.
477. Kultura, umetnost in informacije 1986/87, 108 str.
478. Študenti 1989/90, 75 str.
479. Osnovne in srednje šole konec šolskega leta 1987/88 in ob začetku šolskega leta 1988/89, 120 str.
480. Kazensko sodna statistika 1988, 90 str.
481. Letni pregled kmetijstva 1988, 40 str.
482. Letni pregled cen 1988, 49 str.
483. Letni pregled prometa in zvez 1987, 78 str.
484. Študenti 1987/88 in diplomanti 1986 in 1987, 118 str.
485. Anketa o porabi gospodinjstev 1984-1988, 138 str.
486. Kultura, umetnost in informacije 1987/88, 81 str.
487. Letni pregled gostinstva 1987, 54 str.
488. Letni pregled industrije 1988, 202 str.
489. Družbeni proizvod in narodni dohodek v SR Sloveniji 1988, 125 str.
490. Prihodki od neproizvodnih dejavnosti 1987 in 1988, 39 str.
491. Letni pregled investicij 1988, 44 str.
492. Osnovne in srednje šole konec 1988/89 in na začetku šolskega leta 1989/90, 119 str.
493. Seznam šol s splošnimi podatki ob začetku šolskega leta 1989/90, 66 str.
494. Letni pregled obrti 1985-1987, str. 165 str.
495. Kultura, umetnost in informacije 1988/89, 75 str.
496. Letni pregled gozdarstva 1989, str. 26 str.
497. Letni pregled zaposlenih 1989, 37 str.
498. Delavci v združenem delu 1988, 68 str.
499. Zmogljivost in uporaba opreme za AOP 1988, 78 str.
500. Letni pregled prometa in zvez 1988, 78 str.
501. Naravno gibanje prebivalstva SRS 1983-1987 I. Rojstva, 103 str.
502. Naravno gibanje prebivalstva SRS 1983-1987 II. Umrli, 122 str.
503. Popis pedagoških delavcev 1989, 87 str.
504. Diplomanti, doktorji znanosti, visokošolski učitelji 1989, 113 str.
505. Letni pregled cen 1989, 49 str.
506. Naravno gibanje prebivalstva 1983-1987, sklenjene in razvezane zakonske zveze, 105 str.
507. Družbena prehrana 1988, 47 str.
508. Letni pregled odkupa 1988, 60 str.
509. Raziskovalne organizacije 1988, 61 str.
510. Osebni dohodki delavcev v združenem delu 1986-1988, 144 str.
511. Volitve 1990, 108 str.
512. Kazensko sodna statistika 1989, 87 str.
513. Letni pregled industrije 1989, 218 str.
514. Naravno gibanje prebivalstva 1988, 108 str.
515. Osebni dohodki delavcev v združenem delu 1989, 64 str.
516. Letni pregled kmetijstva 1989, 49 str.
517. Osebni dohodki delavcev v združenem delu 1983, 1984, 1985, 215 str.
518. Pregled prometa in zvez 1981-1985, 88 str.
519. Osebni dohodki za določene poklice 1985, 54 str.
520. Letni pregled prometa in zvez 1986, 81 str.
521. Letni pregled gostinstva 1986, 41 str.
522. Letni pregled gostinstva 1988, 58 str.
523. Prodaja po republikah in prodaja reprodukcijskega materiala 1987, 49 str.
524. Izkoriščenost zmogljivosti v industriji 1983, 1988, 98 str.
525. Industrijske organizacije po občinah 1984-1988, 398 str.
526. Industrijske organizacije in proizvodi 1984, 276 str.
527. Industrijske organizacije in industrijski proizvodi 1985, 246 str.
528. Industrijske organizacije in industrijski proizvodi 1986, 274 str.
529. Industrijske organizacije in industrijski proizvodi 1987, 278 str.
530. Letni pregled gradbeništva 1988, 72 str.
531. Industrijske organizacije in industrijski proizvodi 1988, 311 str.
532. Vzgojnovarstvene organizacije 1989/90 in socialni zavodi 1988, 71 str.
533. Študenti 1990/91, 71 str.
534. Letni pregled odkupa 1989, 61 str.
535. Raziskovalne organizacije 1989, 71 str.
536. Pregled turizma 1988, 1989, 235 str.
537. Letni pregled trgovine 1988 in 1989, 69 str.
538. Prvi- začasni podatki popisa prebivalstva, gospodinjstev, stanovanj in kmečkih gospodarstev v Republiki Sloveniji v letu 1991 po občinah, naseljih in krajevnih skupnostih, 132 str.
539. Anketa o porabi gospodinjstev 1989, 77 str.
540. Letni pregled prometa in zvez 1989, 72 str.
541. Pregled teritorialnih enot v Republiki Sloveniji s šiframi, 572 str.
542. Prihodki in odhodki podjetij in organizacij neproizvodnih dejavnosti 1989, 23 str.
543. Anketa o porabi gospodinjstev 1988, (petletna), 55 str.
544. Sestava organov samoupravnih interesnih skupnosti 1986, 1988, 35 str.
545. Sestava krajevnih skupnosti 1986, 1988, 47 str.
546. Pregled obrti 1988 in 1989, 164 str.
547. Letni pregled gostinstva 1989, 54 str.
548. Seznam šol s splošnimi podatki ob začetku šolskega leta 1990/1991, 70 str.
549. Diplomanti višje in visoke stopnje, diplomanti podiplomske stopnje in doktorji znanosti ter učitelji višjih in visokih šol 1990, 113 str.
550. Letni pregled gozdarstva 1990, 27 str.
551. Letni pregled investicij 1989, 42 str.
552. Kultura, umetnost in informacije 1989/90, 82 str.
553. Osnovne in srednje šole konec 1989/90 in ob začetku leta 1990/91, 117 str.
554. Letni pregled zaposlenih 1990, 38 str.
555. Letni pregled kmetijstva 1990, 37 str.
556. Letni pregled gradbeništva 1989, 37 str.

557. Družbeni proizvod in narodni dohodek 1989, 78 str.
558. Vzgojnovarstvene organizacije 1990/91 in socialni zavodi 1990, 69 str.
559. Letni pregled komunalne dejavnosti 1984-1987, 243 str.
560. Pravosodje 1990, 78 str.
561. Letni pregled osebnih dohodkov zaposlenih v letu 1990, 57 str.
562. Selitveno gibanje prebivalstva 1988, 1989, 802 str.
563. Osebnih dohodki za določene poklice 1989, 81 str.
564. Letni pregled odkupa 1990, 60 str.
565. Industrijske organizacije in industrijski proizvodi 1989, 223 str.
566. Raziskovalne organizacije 1990, 59 str.
567. Industrijske organizacije po občinah 1989, 97 str.
568. Letni pregled industrije 1990, 219 str.
569. Sestava krajevnih skupnosti 1990, 41 str.
570. Letni pregled trgovine 1990, 61 str.
571. Letni pregled gostinstva 1990, 58 str.
572. Anketa o porabi gospodinjstev 1990, 38 str.
573. Prihodki in odhodki podjetij in organizacij neproizvodnih dejavnosti 1990, 24 str.
574. Letni pregled obrti 1990, 370 str.
575. Študenti v Republiki Sloveniji 1990, 67 str.
576. Seznam šol s splošnimi podatki ob začetku šolskega leta 1991/1992, 63 str.
577. Letni pregled turizma 1990, 141 str.
578. Letni pregled cen 1990, 48 str.
579. Letni pregled komunalne dejavnosti 1988-1990, 1991, 203 str.
580. Diplomanti višje in visoke stopnje, diplomanti podiplomske stopnje in doktorji znanosti ter učitelji višjih in visokih šol, Republika Slovenija 1991, 111 str.
581. Letni pregled investicij 1990, 53 str.
582. Družbeni proizvod in narodni dohodek 1990, 84 str.
583. Osnovne in srednje šole konec šolskega leta 1990/91 in ob začetku šolskega leta 1991/92, 123 str.
584. Letni pregled zaposlenih 1991, 32 str.
585. Prodajne zmogljivosti v trgovini na drobno 1989, 76 str.
586. Letni pregled prometa in zvez 1990, 71 str.
587. Letni pregled odkupa 1991, 58 str.
588. Pravosodje 1991, 75 str.
589. Naravno gibanje prebivalstva Republike Slovenije 1989, 1990, 189 str.
590. Letni pregled kmetijstva 1991, 36 str.
591. Letni pregled cen 1991, 44 str.
592. Letni pregled industrije 1991, 217 str.
593. Vzgojnovarstvene organizacije 1991/1992 in socialni zavodi 1990, 69 str.
594. Kultura, umetnost in informacije 1991, 87 str.
595. Letni pregled trgovine 1991, 61 str.
596. Raziskovalne organizacije 1991, 58 str.
597. Letni pregled gostinstva 1991, 72 str.
598. Letni pregled gradbeništva 1990, 74 str.
599. Letni pregled obrti 1991, 334 str.
600. Volitve 1992, 75 str.
601. Študenti, vpis na podiplomski študij 1991/92, vpis na podiplomski študij 1992/93, 83 str.
602. Seznam šol s splošnimi podatki ob začetku šolskega leta 1992/93, 66 str.
603. Popis prebivalstva, gospodinjstev, stanovanj in kmečkih gospodarstev, Republika Slovenija, 310 str.
604. Prebivalci RS po krajevnih skupnostih 30.6.1993 Krajevne skupnosti in naselja v RS 31.12.1993, 210 str.
605. Diplomanti dodiplomske in podiplomske stopnje, ter visokošolski učitelji, Republika Slovenija, 166 str.
606. Letni pregled osebnih dohodkov zaposlenih v Sloveniji v letu 1991, 57 str.
607. Delovno aktivno prebivalstvo, 188 str.
608. Letni pregled turizma 1991, 137 str.
609. Anketa o porabi gospodinjstev 1991 in 1992, 70 str.
610. Letni pregled prometa in zvez 1991, 80 str.
611. Osnovne in srednje šole konec šolskega leta 1991/92 in ob začetku šolskega leta 1992/93, 142 str.
612. Letni pregled investicij 1991, 56 str.
613. Letni pregled kmetijstva 1992, str 39 str.
614. Letni pregled cen 1992, 68 str.
615. Kultura, umetnost in informacije 1991/92, 97 str.
616. Vzgojnovarstveni zavodi v šolskem letu 1992/93 in socialni zavodi 1992 s seznamom poročevalskih enot, 68 str.
617. Popis prebivalstva, gospodinjstev, stanovanj in kmečkih gospodarstev v Republiki Sloveniji v letu 1991 str. Rezultati po občinah, 387 str.
618. Naravno gibanje prebivalstva Republike Slovenije 1991, 124 str.
619. Letni pregled odkupa 1992, 64 str.
620. Raziskovalne organizacije 1992, 78 str.
621. Letni pregled gradbeništva 1991, 67 str.
622. Letni pregled obrti 1992, 383 str.
623. Letni pregled zaposlenih 1992, 41 str.
624. Letni pregled gostinstva, 1992, 69 str.
625. Pravosodje 1992, 83 str.
626. Študenti v Republiki Sloveniji, dodiplomski študij 1993/94, podiplomski študij 1992/93, 104 str.
627. Seznam šol s splošnimi podatki ob začetku šol. leta 1993/94, 71 str.
628. Diplomanti ter visokošolski učitelji 1993, 172 str.
629. Seznam šol s splošnimi podatki ob začetku šol. leta 1994/95, 69 str.
630. Industrijske organizacije in industrijska proizvodnja 1990, 262 str.
631. Letni pregled prometa in zvez 1992, 83 str.
632. Letni pregled kmetijstva 1993, 41 str.
633. Industrijske organizacije po občinah 1990, 110 str.
634. Letni pregled obrti 1993, 409 str.
635. Pravosodje 1993, 66 str.
636. Vzgojno-varstveni zavodi v šolskem letu 1993/94 in socialni zavodi 1993 s seznamom poročevalskih enot, 63 str.
637. Letni pregled odkupa 1993, 64 str.
638. Letni pregled cen 1993, 60 str.
639. Anketa o porabi gospodinjstev 1993, 80 str.
640. Anketa o porabi v gospodinjstvih - počitnice, potovanja in izleti domačega prebivalstva, 1993, 36 str.
641. Pregled industrije 1992 in 1993, 311 str.
642. Letni pregled gostinstva 1993, 68 str.
643. Aktivno prebivalstvo - Slovenija 1994 - Europa 1992, 181 str.
644. Študenti v Republiki Sloveniji, dodiplomski študij 1994/95, podiplomski študij 1993/94, 107 str.
645. Prodajne zmogljivosti v trgovini na drobno 1992, 101 str.
646. Diplomanti in visokošolski učitelji 1994, 174 str.
647. Naravno gibanje prebivalstva Republike Slovenije v letih 1992 in 1993, 170 str.
648. Pregled gradbeništva 1992 in 1993, 118 str.
649. Letni pregled prometa in zvez 1993, 69 str.
650. Pravosodje 1994, 70 str.
651. Pregled trgovine 1992 in 1993, 86 str.
652. Letni pregled industrije 1994, 204 str.
653. Pregled komunalne dejavnosti, 1992, 1993 in 1994, 185 str.
654. Letni pregled cen 1994, 61 str.
655. Kultura, umetnost in informacije, 1992/93, 118 str.
656. Letni pregled kmetijstva 1994, 40 str.
657. Osnovne in srednje šole konec šolskega leta 1992/93 in 1993/94 in na začetku šolskega leta 1993/94 in 1994/95, 302 str.
658. Letni pregled odkupa 1994, 65 str.
659. Vzgojno-varstveni zavodi s seznamom poročevalskih enot v šolskem letu 1994/95 ter javni socialnovarstveni zavodi 1994, 60 str.
660. Letni pregled gradbeništva 1994, 72 str.
661. Pregled turizma 1992-1994, 305 str.
662. Letni pregled prometa in zvez 1994, 76 str.
663. Zaposlene osebe v letih 1993 in 1994, 67 str.
664. Prebivalstvo Republike Slovenije 1994, 425 str.
665. Študentje v Republiki Sloveniji, vpis na dodiplomski študij 1995/96, 88 str.
666. Občine, naselja in ulice Republike Slovenije, 31. 12. 1995, 327 str.
667. Letni pregled investicij 1992, 45 str.
668. Diplomanti in visokošolski učitelji, Republika Slovenija, 1995, 160 str.
669. Seznam šol s splošnimi podatki ob začetku šol. leta 1995/96, 76 str.



670. Industrijske organizacije po občinah 1991, 1992, 123 str.  
671. Industrijske organizacije in industrijski proizvodi 1991, 1992, 383 str.  
672. Kultura, umetnost in informacije, 93/94, 109 str.  
673. Letni pregled industrije 1995, 74 str.  
674. Osnovne glasbene in srednje šole konec šolskega leta 1994/95 in na začetku šolskega leta 1995/96, 171 str.  
675. Aktivno prebivalstvo Slovenija 95 - Evropa 93, 196 str.  
676. Plače, 92, 93, 94, 95, 158 str.  
677. Pravosodje 1995, 83 str.  
678. Letni pregled kmetijstva 1995, 40 str.  
679. Letni pregled cen 1995, 40 str.  
680. Letni pregled odkupa, 1995, 60 str.  
681. Letni pregled turizma, 1995, 179 str.  
682. Vzgojno varstveni zavodi s seznamom poročevalskih enot v letu 1995/96 domovi za nastanitev učencev in študentov, zavodi usposabljanja otrok in mladostnikov ter javni socialnovarstveni zavodi 1995, 49 str.  
683. Zaposlene osebe v letu 1995, 40 str.  
684. Anketa o porabi gospodinjestev 1994, 1995, 77 str.  
685. Prebivalstvo Republike Slovenije 1995, 529 str.  
Population of the Republic of Slovenia, 529 pages  
686. Letni pregled gradbeništva 1995, 70 str.  
687. Študentje v Republiki Sloveniji, 1996/97, 148 str.  
688. Ocenjena škoda zaradi elementarnih nesreč, Republika Slovenija, 1995, str. 34.  
689. Zaposlene osebe v podjetjih in drugih organizacijah, Republiki Sloveniji, stanje 31. december 1995, 313 str.  
690. Zaposlene osebe v podjetjih in drugih organizacijah, Republika Slovenija, stanje 31. december 1990, 199 str.  
691. Zaposlene osebe v podjetjih in drugih organizacijah, Republika Slovenija, stanje 31. december 1991, 199 str.  
692. Zaposlene osebe v podjetjih in drugih organizacijah, Republika Slovenija, stanje 31. december 1992, 202 str.

Obsegovna študija o razvoju  
industrijske organizacije  
Ljubljana, 1995  
Vse študije so objavljene v  
letniku o razvoju Slovenije  
1995 v 111 izdaji 1997  
Vse študije so objavljene v letniku o razvoju Slovenije  
1995 v 111 izdaji 1997  
Vse študije so objavljene v letniku o razvoju Slovenije  
1995 v 111 izdaji 1997

101	Priloge k letnemu poročilu 1997, 27 str.
102	Priloge k letnemu poročilu 1998, 27 str.
103	Priloge k letnemu poročilu 1999, 27 str.
104	Priloge k letnemu poročilu 2000, 27 str.
105	Priloge k letnemu poročilu 2001, 27 str.
106	Priloge k letnemu poročilu 2002, 27 str.
107	Priloge k letnemu poročilu 2003, 27 str.
108	Priloge k letnemu poročilu 2004, 27 str.
109	Priloge k letnemu poročilu 2005, 27 str.
110	Priloge k letnemu poročilu 2006, 27 str.
111	Priloge k letnemu poročilu 2007, 27 str.
112	Priloge k letnemu poročilu 2008, 27 str.
113	Priloge k letnemu poročilu 2009, 27 str.
114	Priloge k letnemu poročilu 2010, 27 str.
115	Priloge k letnemu poročilu 2011, 27 str.
116	Priloge k letnemu poročilu 2012, 27 str.
117	Priloge k letnemu poročilu 2013, 27 str.
118	Priloge k letnemu poročilu 2014, 27 str.
119	Priloge k letnemu poročilu 2015, 27 str.
120	Priloge k letnemu poročilu 2016, 27 str.
121	Priloge k letnemu poročilu 2017, 27 str.
122	Priloge k letnemu poročilu 2018, 27 str.
123	Priloge k letnemu poročilu 2019, 27 str.
124	Priloge k letnemu poročilu 2020, 27 str.
125	Priloge k letnemu poročilu 2021, 27 str.
126	Priloge k letnemu poročilu 2022, 27 str.
127	Priloge k letnemu poročilu 2023, 27 str.
128	Priloge k letnemu poročilu 2024, 27 str.
129	Priloge k letnemu poročilu 2025, 27 str.
130	Priloge k letnemu poročilu 2026, 27 str.
131	Priloge k letnemu poročilu 2027, 27 str.
132	Priloge k letnemu poročilu 2028, 27 str.
133	Priloge k letnemu poročilu 2029, 27 str.
134	Priloge k letnemu poročilu 2030, 27 str.
135	Priloge k letnemu poročilu 2031, 27 str.
136	Priloge k letnemu poročilu 2032, 27 str.
137	Priloge k letnemu poročilu 2033, 27 str.
138	Priloge k letnemu poročilu 2034, 27 str.
139	Priloge k letnemu poročilu 2035, 27 str.
140	Priloge k letnemu poročilu 2036, 27 str.
141	Priloge k letnemu poročilu 2037, 27 str.
142	Priloge k letnemu poročilu 2038, 27 str.
143	Priloge k letnemu poročilu 2039, 27 str.
144	Priloge k letnemu poročilu 2040, 27 str.
145	Priloge k letnemu poročilu 2041, 27 str.
146	Priloge k letnemu poročilu 2042, 27 str.
147	Priloge k letnemu poročilu 2043, 27 str.
148	Priloge k letnemu poročilu 2044, 27 str.
149	Priloge k letnemu poročilu 2045, 27 str.
150	Priloge k letnemu poročilu 2046, 27 str.
151	Priloge k letnemu poročilu 2047, 27 str.
152	Priloge k letnemu poročilu 2048, 27 str.
153	Priloge k letnemu poročilu 2049, 27 str.
154	Priloge k letnemu poročilu 2050, 27 str.
155	Priloge k letnemu poročilu 2051, 27 str.
156	Priloge k letnemu poročilu 2052, 27 str.
157	Priloge k letnemu poročilu 2053, 27 str.
158	Priloge k letnemu poročilu 2054, 27 str.
159	Priloge k letnemu poročilu 2055, 27 str.
160	Priloge k letnemu poročilu 2056, 27 str.
161	Priloge k letnemu poročilu 2057, 27 str.
162	Priloge k letnemu poročilu 2058, 27 str.
163	Priloge k letnemu poročilu 2059, 27 str.
164	Priloge k letnemu poročilu 2060, 27 str.
165	Priloge k letnemu poročilu 2061, 27 str.
166	Priloge k letnemu poročilu 2062, 27 str.
167	Priloge k letnemu poročilu 2063, 27 str.
168	Priloge k letnemu poročilu 2064, 27 str.
169	Priloge k letnemu poročilu 2065, 27 str.
170	Priloge k letnemu poročilu 2066, 27 str.
171	Priloge k letnemu poročilu 2067, 27 str.
172	Priloge k letnemu poročilu 2068, 27 str.
173	Priloge k letnemu poročilu 2069, 27 str.
174	Priloge k letnemu poročilu 2070, 27 str.
175	Priloge k letnemu poročilu 2071, 27 str.
176	Priloge k letnemu poročilu 2072, 27 str.
177	Priloge k letnemu poročilu 2073, 27 str.
178	Priloge k letnemu poročilu 2074, 27 str.
179	Priloge k letnemu poročilu 2075, 27 str.
180	Priloge k letnemu poročilu 2076, 27 str.
181	Priloge k letnemu poročilu 2077, 27 str.
182	Priloge k letnemu poročilu 2078, 27 str.
183	Priloge k letnemu poročilu 2079, 27 str.
184	Priloge k letnemu poročilu 2080, 27 str.
185	Priloge k letnemu poročilu 2081, 27 str.
186	Priloge k letnemu poročilu 2082, 27 str.
187	Priloge k letnemu poročilu 2083, 27 str.
188	Priloge k letnemu poročilu 2084, 27 str.
189	Priloge k letnemu poročilu 2085, 27 str.
190	Priloge k letnemu poročilu 2086, 27 str.
191	Priloge k letnemu poročilu 2087, 27 str.
192	Priloge k letnemu poročilu 2088, 27 str.
193	Priloge k letnemu poročilu 2089, 27 str.
194	Priloge k letnemu poročilu 2090, 27 str.
195	Priloge k letnemu poročilu 2091, 27 str.
196	Priloge k letnemu poročilu 2092, 27 str.
197	Priloge k letnemu poročilu 2093, 27 str.
198	Priloge k letnemu poročilu 2094, 27 str.
199	Priloge k letnemu poročilu 2095, 27 str.
200	Priloge k letnemu poročilu 2096, 27 str.

**Odgovarja direktor** Tomaž Banovec

**Urednica** Avgušтина Kuhar de Domizio

**Lektorica** Ivanka Zobec

Izdal in tiskal Statistični urad Republike Slovenije, Ljubljana, Vožarski pot 12

Tiskano v 110 izvodih, 1997

Uporaba in objava podatkov, v celoti ali deloma, dovoljena le z navedbo vira

Po mnenju Ministrstva za kulturo Republike Slovenije, številka 415-150/92 mb z dne 31.3.1992, se plačuje 5% davek od prometa proizvodov po 1. odstavku tarifne številke 3 Tarife prometnega davka

ISSN 0352-0226



