



ZAVOD REPUBLIKE SLOVENIJE ZA STATISTIKO


REZULTATI RAZISKOVANJ

LETNI PREGLED INDUSTRIJE 1990



št. 568 | LJUBLJANA, 1992

Innr. st: 36



ZAVOD REPUBLIKE SLOVENIJE ZA STATISTIKO

REPUBLIKA SLOVENIJA
MINISTRSTVO ZA PLANIRANJE
IN STATISTIKO
REPUBLIKE SLOVENIJE ZA STATISTIKO
LJUBLJANA
DOKUMENTACIJSKI ARHIV

inventarna številka: 92-280
Arhivska oznaka: 3A(3M)

REZULTATI RAZISKOVANJ

LETNI PREGLED INDUSTRIJE 1990

Jožica NAVERŠNIK,
Tanja STANIČ,

samostojni svetovalki za
področje gospodarskih statistik

iz Lepoše

št. 568 | LJUBLJANA, 1992

REZULTATI RAZISKOVANJ

492. Osnovne in srednje šole konec 1988/89 in na začetku šolskega leta 1989/90, str. 119
493. Seznam šol s splošnimi podatki ob začetku šolskega leta 1989/90, str. 66
494. Letni pregled obrti 1985-1987, str. 165
495. Kultura, umetnost in informacije 1988/89, str. 75
496. Letni pregled gozdarstva 1989, str. 26
497. Letni pregled zaposlenih 1989, str. 37
498. Delavci v združenem delu 1988, str. 68
499. Zmogljivost in uporaba opreme za AOP 1988, str. 78
500. Letni pregled prometa in zvez 1988, str. 78
501. Naravno gibanje prebivalstva SRS 1983-1987 I. Rojstva, str. 103
502. Naravno gibanje prebivalstva SRS 1983-1987 II. Umrli, str. 122
503. Popis pedagoških delavcev 1989, str. 87
504. Diplomanti, doktorji znanosti, visokošolski učitelji 1989, str. 113
505. Letni pregled cen 1989, str. 49
506. Naravno gibanje prebivalstva 1983-1987, sklenjene in razvezane zakonske zveze, str. 105
507. Družbena prehrana 1988, str. 47
508. Letni pregled odkupa 1988, str. 60
509. Raziskovalne organizacije 1988, str. 61
510. Osebnih dohodki delavcev v združenem delu 1986-1988, str. 144
511. Volitve 1990, str. 108
512. Kazensko sodna statistika 1989, str. 87
513. Letni pregled industrije 1989, str. 218
514. Naravno gibanje prebivalstva 1988, str. 108
515. Osebnih dohodki delavcev v združenem delu 1989, str. 64
516. Letni pregled kmetijstva 1989, str. 49
517. Osebnih dohodki delavcev v združenem delu 1983, 1984, 1985, str. 215
518. Pregled prometa in zvez 1981-1985, str. 88
519. Osebnih dohodki za določene poklice 1985, str. 54
520. Letni pregled prometa in zvez 1986, str. 81
521. Letni pregled gostinstva 1986, str. 41
522. Letni pregled gostinstva 1988, str. 58
523. Prodaja po republikah in prodaja reprodukcijskega materiala 1987, str. 49
524. Izkoriščenost zmogljivosti v industriji 1983, 1988, str. 98
525. Industrijske organizacije po občinah 1984-1988, str. 398
526. Industrijske organizacije in proizvodi 1984, str. 276
527. Industrijske organizacije in industrijski proizvodi 1985, str. 246
528. Industrijske organizacije in industrijski proizvodi 1986, str. 274
529. Industrijske organizacije in industrijski proizvodi 1987, str. 278
530. Letni pregled gradbeništva 1988, str. 72
531. Industrijske organizacije in industrijski proizvodi 1988, str. 311
532. Vzgojnovarstvene organizacije 1989/90 in socialni zavodi 1988, str. 71
533. Študenti 1990/91, str. 71
534. Letni pregled odkupa 1989, str. 61
535. Raziskovalne organizacije 1989, str. 71
536. Pregled turizma 1988, 1989, str. 235
537. Letni pregled trgovine 1988 in 1989, str. 69
538. Prvi-časni podatki popisa prebivalstva, gospo-
- dinjstev, stanovanj in kmečkih gospodarstev v Republiki Sloveniji v letu 1991 po občinah, naseljih in krajevnih skupnostih, str. 132
539. Anketa o porabi gospodinjstev 1989, str. 77
540. Letni pregled prometa in zvez 1989, str. 72
541. Pregled teritorialnih enot v Republiki Sloveniji s šiframi, str. 572
542. Prihodki in odhodki podjetij in organizacij neproizvodnih dejavnosti 1989, str. 23
543. Anketa o porabi gospodinjstev 1988, (petletna), str. 55
544. Sestava organov samoupravnih interesnih skupnosti 1986, 1988, str. 35
545. Sestava krajevnih skupnosti 1986, 1988, str. 47
546. Pregled obrti 1988 in 1989, str. 164
547. Letni pregled gostinstva 1989, str. 54
548. Seznam šol s splošnimi podatki ob začetku šolskega leta 1990/1991, str. 70
549. Diplomanti višje in visoke stopnje, diplomanti podiplomske stopnje in doktorji znanosti ter učitelji višjih in visokih šol 1990, str. 113
550. Letni pregled gozdarstva 1990, str. 27
551. Letni pregled investicij 1989, str. 42
552. Kultura umetnost in informacije 1989/90, str. 82
553. Osnovne in srednje šole konec 1989/90 in ob začetku leta 1990/91, str. 117
554. Letni pregled zaposlenih 1990, str. 38
555. Letni pregled kmetijstva 1990, str. 37
556. Letni pregled gradbeništva 1989, str. 37
557. Družbeni proizvod in narodni dohodek 1989, str. 78
558. Vzgojnovarstvene organizacije 1990/91 in socialni zavodi 1990, str. 69
559. Letni pregled komunalne dejavnosti 1984-1987, str. 243
560. Pravosodje 1990, str. 78
561. Letni pregled osebnih dohodkov zaposlenih v letu 1990, str. 57
562. Selitveno gibanje prebivalstva 1988, 1989, str. 802
563. Osebnih dohodki za določene poklice 1989, str. 81
564. Letni pregled odkupa 1990, str. 60
565. Industrijske organizacije in industrijski proizvodi 1989, str. 223
566. Raziskovalne organizacije 1990, str. 59
567. Industrijske organizacije po občinah 1989, str. 97

VSEBINA

UVOD	5
POJASNILA	7
KOMENTAR	9
1. Zbirni podatki za industrijo, 1978-1990	13
2. Poraba električne energije in goriv za pogon, razsvetljava in kurjavo, 1978-1990	13
3. Industrijske organizacije in podjetja ter delavci v industriji 31.12.1990	14
4. Razvrstitev delavcev v vseh podjetjih in organizacijah ter poslovnih enotah po velikostnih skupinah po panogah dejavnosti 31.12.1990	15
5. Razvrstitev delavcev v temeljnih organizacijah združenega dela po velikostnih skupinah po panogah dejavnosti 31.12.1990	16
6. Razvrstitev delavcev v delovnih organizacijah po velikostnih skupinah po panogah dejavnosti 31.12.1990	16
7. Razvrstitev delavcev v delovnih skupnostih po velikostnih skupinah po panogah dejavnosti 31.12.1990	17
8. Razvrstitev delavcev v družbah z omejeno odgovornostjo po velikostnih skupinah po panogah dejavnosti 31.12.1990	17
9. Razvrstitev delavcev v drugih organizacijah, podjetjih in poslovnih enotah po velikostnih skupinah in panogah dejavnosti 31.12.1990	18
10. Industrijske organizacije in podjetja po številu delavcev in panogah dejavnosti 31.12.1990	19
11. Število delavcev v industriji po mesecih, panogah in skupinah dejavnosti 1990	20
12. Število delavcev v industrijskih dejavnostih po mesecih, panogah in skupinah dejavnosti 1990	24
13. Indeksi števila delavcev v industrijskih dejavnostih po mesecih, panogah in skupinah dejavnosti 1990	28
14. Indeksi industrijske proizvodnje po namenskih skupinah in panogah dejavnosti 1981-1990	34
15. Indeksi produktivnosti po panogah dejavnosti 1981-1990	35
16. Indeksi industrijske proizvodnje po mesecih, namenskih skupinah in panogah dejavnosti 1981-1990	36
17. Indeksi industrijske proizvodnje po mesecih, panogah in skupinah dejavnosti 1990	50
18. Indeksi industrijske proizvodnje po mesecih in panogah dejavnosti pri namenskih skupinah 1990	56
19. Indeksi industrijske proizvodnje po mesecih in panogah dejavnosti 1990 na povprečje 1990	58
20. Indeksi zalog izgotovljenih izdelkov po mesecih, panogah in skupinah dejavnosti 1990	60
21. Indeksi zalog izgotovljenih izdelkov po mesecih in panogah dejavnosti pri namenskih skupinah 1990	64
22. Indeksi zalog surovin in materiala po mesecih in panogah dejavnosti 1990	66
23. Indeksi porabe surovin in materiala po mesecih in panogah dejavnosti 1990	70
24. Količinska proizvodnja po mesecih in panogah dejavnosti 1990	74
25. Poraba električne energije in goriv po mesecih in panogah dejavnosti 1990	146
26. Poraba električne energije in goriv po energijskih nosilcih in panogah dejavnosti 1990	158
27. Poraba surovin in materiala po mesecih in panogah dejavnosti 1990	160

Priloga

Obrazec mesečno poročilo industrije IND-1

STATISTIČNA ZNAMENJA

- ni pojava
- ... ni podatka
- 0 podatek je manjši od 0,5 dane merske enote
- 0,0 podatek je manjši od 0,05 dane merske enote
- Ø povprečje
- 1) označba za opombo pod tabelo ali pod črto
- () začasen (nepopoln), nezadostno preverjen ali ocenjen podatek
- X spremenjena kvaliteta
- * popravljen podatek
- ↖ zajeto s podatkom v smeri puščice

UVOD

Rezultati raziskovanj RR so temeljna edicija Zavoda Republike Slovenije za statistiko, ki celovito prikazuje rezultate posameznega raziskovanja ali skupine sorodnih raziskovanj. V preteklosti so zvezki s takšno ali podobno vsebino izhajali pod različnimi imeni: Statistična dokumentacija, Statistično poročilo, Interna publikacija, Statistično gradivo, od leta 1976 naprej pa izhaja s sedanjim naslovom, z zaporedno oštevilčenih zvezkih. Vsak zvezek RR vsebuje najpomembnejša pojasnila, kratek komentar, tabelarne pregledne in obrazce za statistična raziskovanja. Tako dobijo uporabniki čimbolj zaokroženo podobo o rezultatih in raziskovanju.

Z objavo te publikacije nadaljuje Zavod Republike Slovenije za statistiko večletno serijo s področja dejavnosti industrije in rudarstva. V tem zvezku RR so objavljeni rezultati statističnega raziskovanja Mesečno poročilo industrije za leto 1990, in sicer podatki o proizvodnji, električni energiji in gorivih, zalogah končnih izdelkov, zalogah in porabi surovin ter podatki o delavcih. Podatki so objavljeni v enakih tabelarnih pregledih kot v prejšnjih zvezkih RR, le da je od leta 1988 dodana še tabela indeksov produktivnosti dela.

Rezultati raziskovanj s področja industrije so objavljeni tudi v drugih zvezkih RR (industrijske organizacije in industrijski proizvodi ter izkoriščenost zmogljivosti v industriji). Podatki o industrijski proizvodnji so tekoči in v krajši obliki objavljeni še v Statističnih informacijah in Mesečnem statističnem pregledu s komentarjem v Družbenem razvoju.

Med statističnimi publikacijami, v katerih Zavod Republike Slovenije za statistiko posreduje uporabnikom rezultate statističnih raziskovanj, so RR s podrobnim prikazom podatkov za uporabnike najbolj izčrpen vir informacij s posameznih področij statistike.

METODOLOŠKA POJASNILA

Mesečne poročevalske enote za mesečno poročilo industrije so temeljne organizacije izdelavnega dela. Sovske organizacije brez izdelov, delovni skupnosti, družbena podjetja, družbe z omejeno odgovornostjo in družbe z industrijsko dejavnostjo v sestavi neindustrijskih organizacij in podjetij.

Vseke poročevalske enote je ureščeno v obdobju, v katerem so izvedena merjenja.

Če ima ustrezna poročevalska enota poslovalno enoto, ki je krajševredna ločena od nje in je v drugi občini, potem se ta poslovalna enota obravnava kot samostojna poročevalska enota in se urešča v obdobju, v katerem je izvedena merjenja.

Če ima razpisovalna poročevalska enota, je mogoče upoštevati izdatke za proizvodnjo in druge kazalnike po stroških.

Zbiranje podatkov

1. Podatki o industrijski proizvodnji se zbirajo v količinah po statističnim inženirskim proizvodov, ki so določeni deli enotnih statističnih standardov za mesečno in letno poročilo industrije (Uradni list SFRJ št. 680). Vse organizacije in podjetja, ki pošiljajo mesečno poročilo industrije prikazujejo skupno količino posameznih proizvodov in je navedena v nomenklaturi, ne glede na to, ali je proizvod namenjen prodaji ali je kot stranski proizvod načelno predelani v organizaciji. Nomenklatura proizvodov in surovin je obvezna za vse organizacije in podjetja. Podatki o izvedenosti so izjemoma prikazani po strukturni delu in ne po količini izdelanih izdelkov. Obseg dela se izražena v urah delovnih dni.

Poraba osnovnih surovin in materiala je prikazana poraba osnovnih surovin in materiala, ki so za vsako panogo in skupno dejavnost industrije in rudarstva posebej navedene v nomenklaturi surovin, ki je sestavni del enotnih statističnih standardov za mesečno in letno poročilo industrije (Uradni list SFRJ št. 680). V primeru, ko organizacije in podjetja izdelujejo proizvode, ki so ureščeni po nomenklaturi proizvodov v različne panoge, se njihova poraba surovin prikazuje v ustreznih panogah (sklepe iz teh dejavnosti). Poraba surovin v posameznih panogah industrije in rudarstva se torej ujema z po nomenklaturi predvidenimi surovinami. Poleg porabe določenih surovin po panogah je za vsako posamezno surovino prikazana v tej publikaciji tudi skupna poraba na teritoriji Republike Slovenije.

Poraba električne energije in goriv po različnih dejavnostih industrije in rudarstva določimo z ureščanjem organizacij in podjetij v panoge in nove osnovne dejavnosti (organizacijsko načelo).

3. S podatki o porabi surovin in materiala je prikazana poraba osnovnih surovin in materiala, ki so za vsako panogo in skupno dejavnost industrije in rudarstva posebej navedene v nomenklaturi surovin, ki je sestavni del enotnih statističnih standardov za mesečno in letno poročilo industrije (Uradni list SFRJ št. 680). V primeru, ko organizacije in podjetja izdelujejo proizvode, ki so ureščeni po nomenklaturi proizvodov v različne panoge, se njihova poraba surovin prikazuje v ustreznih panogah (sklepe iz teh dejavnosti). Poraba surovin v posameznih panogah industrije in rudarstva se torej ujema z po nomenklaturi predvidenimi surovinami. Poleg porabe določenih surovin po panogah je za vsako posamezno surovino prikazana v tej publikaciji tudi skupna poraba na teritoriji Republike Slovenije.

4. Podatki o delavcih se zbirajo vsak mesec po strukturi delovnega dne v mesecu. Število vseh delavcev v industriji je izraženo na delovca v industrijskih in neindustrijskih dejavnostih. Delavci v industrijskih dejavnostih pa so razporejeni še v panoge in skupne dejavnosti.

Število delavcev, zaposlenih v industriji in rudarstvu, zajema delavce v organizacijah in podjetjih, ki so ureščena v dejavnost industrije in rudarstva, zaposlene v upravi in proizvodništvih, ter v pomožnih dejavnostih, ki delajo za potrebe svoje organizacije ali podjetja.

POJASNILA

Podatki za to publikacijo so bili zbrani z mesečnim poročilom industrijskih organizacij in podjetij, ki ga od leta 1952 pošiljajo na obrazcu IND-1. Vsebina obrazca IND-1 je določena z načrtom statističnih raziskovanj in je namenjena zapisovanju podatkov o proizvodnji, porabi goriv in surovin, številu delavcev in splošni problematiki.

Enotni statistični standardi (definicije, nomenklature, obrazci in navodila) za mesečno in letno poročilo industrije za leto 1990 so objavljeni v Uradnem listu SFRJ, št. 6/90.

V letu 1990 se je po zakonu o podjetjih velik del industrijskih organizacij reorganiziral ali preregistriral v podjetja. Vendar pa primerljivost podatkov o številu poročevalskih enot za mesečno poročilo industrije med letom 1989 in 1990 s tem ni bila bistveno prekinjena.

Vojna industrija, del obrtne proizvodnje in proizvodnja domače obrti z mesečnim poročilom industrije niso zajete. Tako podatki v tej publikaciji ne prikazujejo celotne industrijske proizvodnje Republike Slovenije.

METODOLOŠKA POJASNILA

Osnovne poročevalske enote za mesečno poročilo industrije so temeljne organizacije združenega dela, delovne organizacije brez tozdrov, delovne skupnosti, družbena podjetja, družbe z omejeno odgovornostjo in enote z industrijsko dejavnostjo v sestavi neindustrijskih organizacij in podjetij.

Vsaka poročevalska enota je uvrščena v občino, v kateri se teritorialno nahaja.

Če ima osnovna poročevalska enota poslovno enoto, ki je krajevno ločena od nje in je v drugi občini, potem se ta poslovna enota obravnava kot samostojna poročevalska enota in se uvršča v občino, v kateri se nahaja.

S takšno razvrstitvijo poročevalskih enot je mogoče ugotavljati industrijsko proizvodnjo in druge kazalnike po občinah.

Zbiranje podatkov

1. Podatki o industrijski proizvodnji se zbirajo v količinah po nomenklaturi industrijskih proizvodov, ki je sestavni del enotnih statističnih standardov za mesečno in letno poročilo industrije (Uradni list SFRJ št. 6/90). Vse organizacije in podjetja, ki pošiljajo mesečno poročilo industrije, prikazujejo skupno količino posameznega proizvoda, ki je naveden v nomenklaturi, ne glede na to, ali je proizvod namenjen prodaji ali je kot vmesni proizvod nadalje predelan v organizaciji. Nomenklatura proizvodov in surovin je obvezna za vse organizacije in podjetja. Podatki o ladjedelništvu so izjemoma prikazani po obsegu dela in ne po količini izdelanih objektov. Obseg dela se izračunava na osnovi:

- a) podatkov o velikosti ladje, ki je v gradnji;
- b) oceni števila učinkovitih in normiranih delovnih ur, potrebnih za izdelavo ladje;
- c) podatkov o številu učinkovitih ali normiranih ur, dejansko vloženih v izgradnjo posameznih ladij v mesecu ali nekem drugem časovnem obdobju.

Iz odnosa med podatkom pod 'b' in 'c' izračunavamo odstotek dograjenosti posamezne ladje. V sorazmerju z odstotkom dograjenosti se izloči del od skupne velikosti ladje, ki kot pogojna količina prikazuje obseg dela v ladjedelništvu. Ta obračun je uveden zaradi izračuna indeksa fizičnega obsega proizvodnje ladjedelništva za krajše obdobje. Sicer pa je v Republiki Sloveniji panoga ladjedelništva razmeroma majhna.

2. Podatke o porabi električne energije in goriv za pogon, razsvetlavo in kurjavo prikazuje vsako podjetje ali organizacija, ki izpolnjuje mesečno poročilo industrije. V porabo goriv je vključeno le porabljeno pogonsko gorivo, ne pa gorivo, porabljeno kot surovina v proizvodnem postopku. Zato od leta 1977 dalje v porabo goriv ni vključena poraba premoga za koksiranje, poraba premoga v termoelektrarnah, poraba koksa v livarnah, od leta 1989 poraba antracita v cementarnah, od leta 1990 poraba oplemenitenega urana, idr.

Porabo električne energije in goriv po panogah dejavnosti industrije in rudarstva dobimo z uvrščanjem organizacij in podjetij v panoge njihove osnovne dejavnosti (organizacijsko načelo).

3. S podatki o porabi surovin in materiala je prikazana poraba osnovnih surovin materiala, ki so za vsako panogo in skupino dejavnosti industrije in rudarstva posebej navedene v nomenklaturi surovin, ki je sestavni del enotnih statističnih standardov za mesečno in letno poročilo industrije (Uradni list SFRJ št. 6/90). V primeru, ko organizacije in podjetja izdelujejo proizvode, ki so uvrščeni po nomenklaturi proizvodov v različne panoge, je tudi poraba surovin prikazana v ustreznih panogah (načelo čistih dejavnosti). Poraba surovin v posameznih panogah industrije in rudarstva se torej ujema s po nomenklaturi predvidenimi surovinami. Poleg porabe določenih surovin po panogah je za vsako posamezno surovino prikazana v tej publikaciji tudi skupna poraba na ravni Republike Slovenije.

4. Podatki o delavcih se zbirajo vsak mesec po stanju zadnjega dne v mesecu. Število vseh delavcev v industriji je razdeljeno na delavce v industrijskih in neindustrijskih dejavnostih, delavci v industrijskih dejavnostih pa so razvrščeni še v panoge in skupine dejavnosti.

Število delavcev, zaposlenih v industriji in rudarstvu, zajema: delavce v organizacijah in podjetjih, ki so uvrščena v dejavnost industrije in rudarstva, zaposlene v upravi in predstavništvih, ter v pomožnih delavnicah, ki delajo za potrebe svoje organizacije ali podjetja.

Število delavcev v neindustrijskih dejavnostih zajema delavce, ki delajo v neindustrijskih dejavnostih (npr. pri izkoriščanju gozdov, v gradbeništvu, trgovini ...), organizacijsko pa spadajo v podjetje ali organizacijo, ki je uvrščena v dejavnost industrije in rudarstva.

Delavce v industriji in rudarstvu smo v letu 1987 začeli spremljati z mesečnim poročilom industrije tudi po skupinah dejavnosti, v katerih delajo. S tem je omogočena obdelava podatkov o zaposlenih v industriji in rudarstvu tudi po čistih dejavnostih.

Pri razvrstitvi delavcev po panogah dejavnosti so v tej publikaciji vsi delavci v podjetju ali organizaciji uvrščeni v panogo osnovne (pretežne) dejavnosti organizacije in podjetja. To je organizacijsko načelo razvrščanja delavcev.

Zgoraj navedene podatke, zbrane z mesečnim poročilom industrije, na Zavodu Republike Slovenije računalniško obdelamo in jih v tej publikaciji objavimo v obliki indeksov.

Način izračunavanja indeksov

1. Indeks fizičnega obsega industrijske proizvodnje in indeks zalog končnih izdelkov sta izračunana po načelu čistih dejavnosti: Proizvodi podjetij in organizacij so uvrščeni v ustrezne panoge, ne glede na osnovno (pretežno) dejavnost podjetja ali organizacije, kjer so izdelani. Za izračun indeksa so uporabljeni naslednji elementi:

a) mesečna in letna dokončana količinska proizvodnja ter količinske zaloge, vse prikazano po predpisani nomenklaturi proizvodov. Za večino proizvodov prikazujemo količinski obseg proizvodnje v tonah, redkeje v kosih in drugih merskih enotah. Merske enote fizičnega obsega proizvodnje so pri nekaterih proizvodih efektivne ure. V kovinski industriji v tej merski enoti prikazujemo remont prometnih sredstev, montažo in storitve, v ladjedelništvu pa obseg opravljenih del pri popravilu ladij itd. V izračun vključimo podatke o dejansko opravljenih urah, pri čemer ne upoštevamo sprememb v produktivnosti dela.

b) ponderacijski koeficienti proizvodov; od leta 1970 dalje se uporabljajo pri izračunu indeksa količinskega obsega proizvodnje ponderacijski koeficienti, izračunani na osnovi doseženega družbenega proizvoda. Tak ponderacijski sistem je v skladu s postopkom, ki ga pri obračunavanju industrijske proizvodnje uporabljajo številne države po svetu, pri nas pa se izvaja takole:

iztrženo vrednost za določen proizvod, dobljeno iz letnega poročila industrije (IND-21) pomnožimo z deležem družbenega proizvoda v vrednosti tega proizvoda (v družbenem bruto proizvodu). Ker so podatki o vrednostni strukturi proizvodnje zbrani le do ravni podskupine dejavnosti (KGI-01), so vrednosti vseh

proizvodov, uvrščenih v določeno podskupino dejavnosti, pomnožene z enakim deležem. Nekoliko drugačen je postopek izračuna ponderacijskih koeficientov za proizvode črne in barvaste metalurgije. Tu je družbeni proizvod vsake delovne organizacije glede na strukturo proizvodnje (po letnem poročilu industrije) razdeljen na posamezne proizvode po nomenklaturi proizvodov. Ponderacijski koeficient za posamezen proizvod je razmerje med vsoto družbenega proizvoda vseh organizacij ali podjetij, ki proizvajajo ta proizvod, in proizvedeno količino. Ponderacijski koeficienti za elektrogospodarstvo izražajo povprečni družbeni proizvod panoge, ustvarjen po merski enoti vsakega posameznega proizvoda iz nomenklature.

Ponderacijski koeficienti se vsako leto delno korigirajo, s čimer se njihova vrednost prilagodi nastalim spremembam v strukturi industrije, izražene v družbenem proizvodu.

c) ponderacijski faktorji za panoge; ti izražajo strukturo proizvodnje oziroma udeležbo posamezne panoge v skupni industrijski proizvodnji. Izračunani so iz podatkov o družbenem proizvodu po čistih dejavnostih. Ponderacijski faktorji se vsako leto korigirajo glede na spremembe v udeležbi posameznih panog v družbenem proizvodu vse industrije in sicer na osnovi podatkov iz kompleksnega letnega poročila (KGI-01) predpredhodnega leta in doseženih indeksov količinskega obsega industrijske proizvodnje (IND-1) predhodnega leta.

S temi elementi izračunani indeksi izražajo dinamiko dejansko dosežene dokončane proizvodnje določenega meseca.

Indeksi zalog izgotovljenih industrijskih izdelkov so obračunani s povprečnimi cenami, dobljenimi iz letnega poročila industrije (IND-21) za leto 1988.

Izračun indeksa fizičnega obsega industrijske proizvodnje je podrobneje obrazložen v Metodološkem gradivu Zveznega zavoda za statistiko št.224.

2. Indeks števila zaposlenih se v industriji in rudarstvu obračunava na osnovi števila zaposlenih, ki delajo v industrijskih dejavnostih, in ne na osnovi vseh zaposlenih v industriji in rudarstvu. Zaposleni v industrijskih dejavnostih so v podjetjih in organizacijah uvrščeni v panogo osnovne dejavnosti.

3. Indeks porabe in zalog surovin se obračunava na osnovi podatkov o količini porabljenih surovin in njihovih zalog ter povprečnih cen, dobljenih iz letnega poročila industrije (IND-21) iz leta 1988.

4. Indeks produktivnosti kaže odnos med indeksom fizičnega obsega proizvodnje in indeksom števila zaposlenih delavcev v industrijskih dejavnostih. Ker je indeks fizičnega obsega proizvodnje izračunan po načelu čistih dejavnosti in ker od leta 1987 tudi delavce spremljamo po skupinah dejavnosti, v katerih delajo, je

produktivnost od leta 1988 tudi izračunana po načelu čistih dejavnosti.

Rezultati mesečnih raziskovanj o industriji (IND-1) so bili objavljeni v naslednjih publikacijah:

Pregled industrijske proizvodnje za leto 1951; Letni pregled industrije in obrti 1952, 1953, 1954; Industrijska proizvodnja LR Slovenije v letih 1939-1952, 1939, 1946-1956;

Letni pregled industrije 1955, 1956, 1957, 1958, 1959, 1960, 1961, 1962, 1963, 1964, 1965, 1966, 1967, 1968, 1969, 1970, 1971, 1972, 1973, 1974, 1975, 1976, 1977, 1978, 1979, 1980, 1981, 1982, 1983, 1984, 1985 in 1986, 1987, 1988, 1989;

Statistični podatki po občinah LR Slovenije 1959, 1960, 1961;

Statistični podatki po občinah SR Slovenije 1962, 1963, 1964, 1965, 1966, 1967, 1968, 1969, 1970, 1971, 1972, 1973, 1974, 1975.

KOMENTAR

V decembru 1990 je industrija naše republike izdelala le 79,0% povprečne mesečne industrijske proizvodnje leta 1989. Čeprav izredno nizek, bi bil predlanski decembrski obseg še nižji, če nanj ne bi pozitivno deloval decembrski sezonski vpliv. Brez njega in brez negativnega vpliva razporeditve in števila delovnih dni bi slovenska industrija decembra 1990 izdelala le 76,7% povprečne mesečne proizvodnje leta 1989.

V primerjavi z zelo nizkim decembrom 1989 je v decembru 1990 zaostala proizvodnja še za nadaljnjih 15,5%. Tako je december 1989, posebno pa še december 1990 s svojim nizkim obsegom industrijske proizvodnje izstopil iz dosedanje značilne dinamike, ko so industrijska podjetja in organizacije v decembru lahko dosegle največji mesečni obseg izdelave.

Z nadpovprečno nizkim decembrskim fizičnim obsegom je tako slovenska industrija zaključila leto 1990 celo z nižjim fizičnim obsegom industrijske proizvodnje, kot je bil dosežen v letu 1978. V primerjavi z letom 1989 pa se je 1990 raven znižala za 10,5%.

V povprečju se je proizvodnja v letu 1990 zmanjševala z 1% mesečno stopnjo impulznega trenda. Med posameznimi obdobji leta so bila precejšnja odstopanja: v prvih šestih mesecih je proizvodnja trendno upadala s povprečno mesečno stopnjo 1,6%; julija je sicer nekoliko narasla (z 0,3% stopnjo), v avgustu pa spet nadaljevala trend upadanja, vendar z nekoliko nižjo stopnjo kot v prvih šestih mesecih, le z 0,1% mesečno stopnjo. V predzadnjih treh mesecih je spremenila smer,

saj je trendno naraščala, vendar s skromno povprečno mesečno stopnjo 0,4%. Da je bilo to naraščanje le kratkotrajno, se je pokazalo decembra, ko je industrijska proizvodnja trendno upadla z največjo mesečno stopnjo, to je kar za 3,5%.

Med namenskimi skupinami je 1990 najmočneje upadala proizvodnja sredstev za delo, in to z 1,3% povprečno mesečno stopnjo impulznega trenda. Za to namensko skupino je značilno, da je bila le v juliju ta stopnja pozitivna, največji negativni skok pa je imela v marcu (3,4%) in v decembru (5,6%).

Le malo manj intenzivno je upadala proizvodnja reprodukcijskega materiala, povprečno z 1,1% mesečno stopnjo impulznega trenda. Pri tej namenski skupini je bila ta stopnja pozitivna le v oktobru, sicer pa vse druge mesece negativna, vrh upadanja je dosegla v decembru s trendno stopnjo 4,5%.

Proizvodnja blaga za široko porabo je v prvem polletju 1990 upadala s povprečno 1,9% mesečno stopnjo impulznega trenda, najbolj v maju, z 2,7%, medtem ko je od julija do novembra naraščala po 1,4% mesečno. V decembru je prišlo tudi pri tej namenski skupini do upadanja. V povprečju je proizvodnja te namenske skupine lani upadala z 0,4% mesečno stopnjo impulznega trenda.

Zaloge končnih izdelkov pri proizvajalcih so v prvem polletju 1990. leta še naraščale (s povprečno mesečno stopnjo 1%), v drugem pa so se zmanjševale iz meseca v mesec z večjo stopnjo; njihovo povprečno zmanjševanje je doseglo 0,3 odstotno mesečno stopnjo impulznega trenda.

Podobno dinamiko kot skupne zaloge končnih industrijskih izdelkov so imele tudi zaloge dveh namenskih skupin: reprodukcijskega materiala in blaga za široko porabo. Pri reprodukcijskem materialu so v prvih sedmih mesecih še naraščale, v zadnjih petih pa pospešeno upadale. Zaloge blaga za široko porabo so naraščale, z izjemo rahlega januarskega padca, od februarja do maja, od junija do decembra pa dokaj enakomerno upadale s povprečno sedemmesečno stopnjo 0,9%.

Zaloge sredstev za delo so se z izjemo februarskih zmanjševale v vseh mesecih leta, v povprečju z 1,3% mesečno stopnjo impulznega trenda.

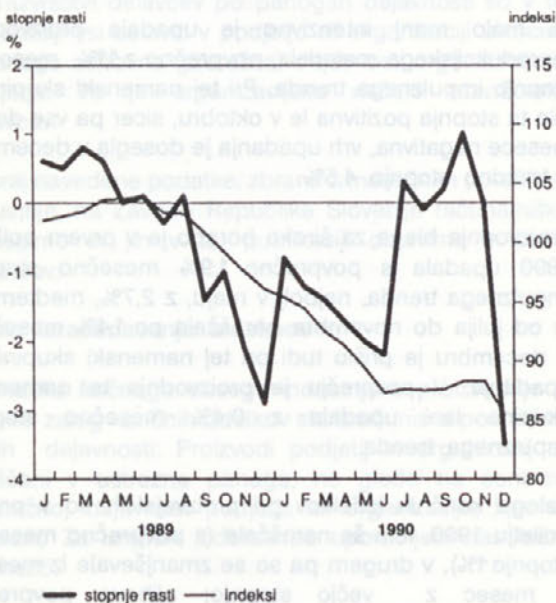
O posebno kritični dobi gospodarske depresije nam pove nekaj tudi analiza problematike industrijskih organizacij: oskrba z domačimi, predvsem pa z uvoženimi surovinami se je zadnje mesece leta 1990 hitro poslabševala; podobno velja za stanje naročil za prodajo na domačem in tujem tržišču, vendar z začetkom že v prvih mesecih leta. Najbolj značilno pa je kritično stanje plačanih računov in kreditnih sredstev: v decembru se je kar 87% industrijskih podjetij in organizacij pritoževalo

nad neplačanimi računi in 73% nad pomanjkanjem ali nedosegljivostjo kreditov za obratna sredstva.

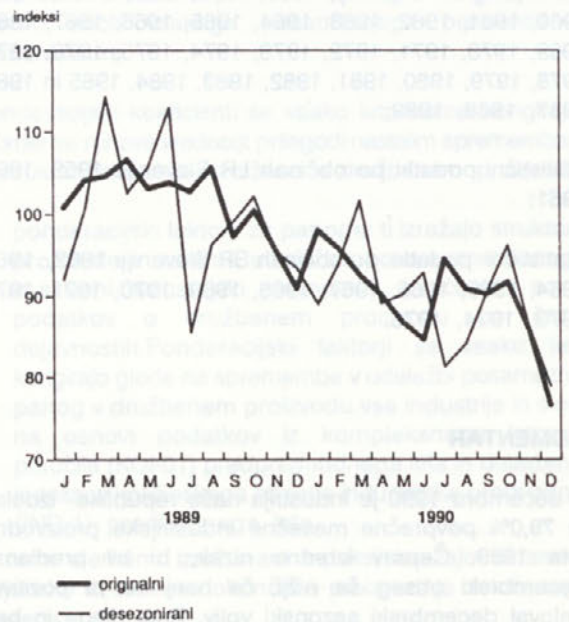
O kritičnih razmerah, priča tudi nizka produktivnost, ki se je leta 1990 v primerjavi z letom prej zmanjšala za 7,3%. Produktivnost bi bila še nižja, če se ne bi z upadanjem proizvodnje strmo zmanjševalo tudi število zaposlenih: medtem ko je bilo v januarju zaposlenih v

industrijskih dejavnostih 374183 delavcev, se je zaradi reorganizacij, stečajev, likvidacij, odhodov v pokoj ali v druge dejavnosti, odpuščanja ipd., do konca decembra zmanjšalo njihovo število skoraj za 30000. Konec decembra je slovenska industrija zaposlovala v industrijskih dejavnostih le še 345496 delavcev. Približno toliko zaposlenih je imela konec decembra 1980 (350473) oziroma konec decembra 1979 (341844).

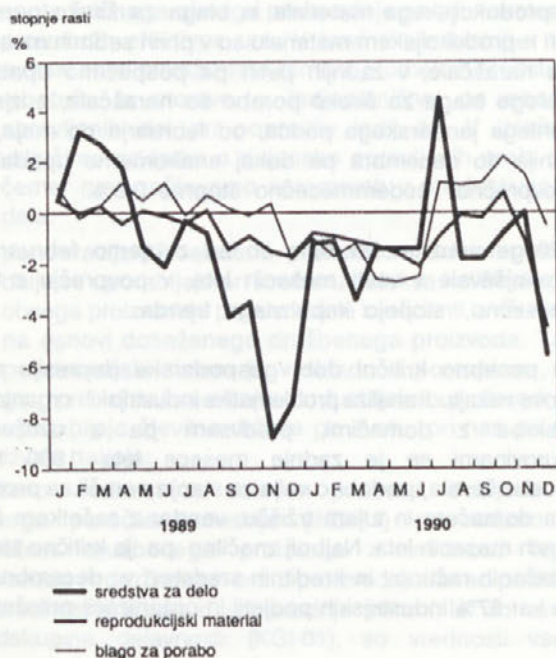
SLIKA 1. Stopnje rasti in indeksi impulznega trenda industrijske proizvodnje, Republika Slovenija, 1989 in 1990



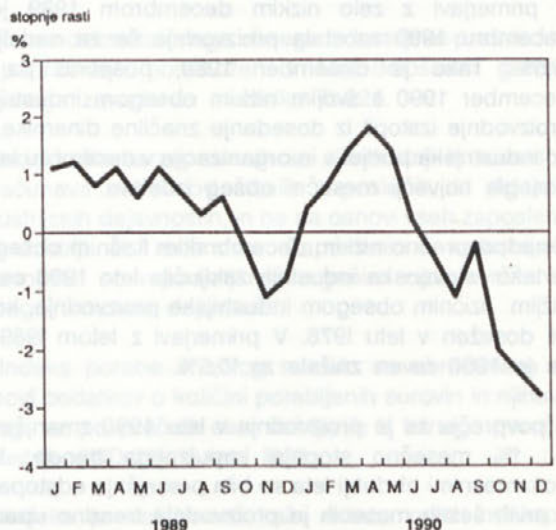
SLIKA 3. Indeksi fizičnega obsega industrijske proizvodnje, Republika Slovenija, 1989 in 1990



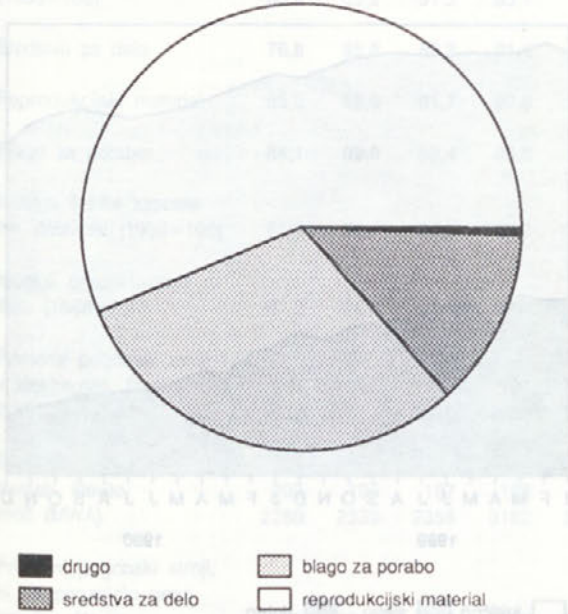
SLIKA 2. Mesečne stopnje rasti industrijske proizvodnje po namenskih skupinah, Republika Slovenija, 1989 in 1990



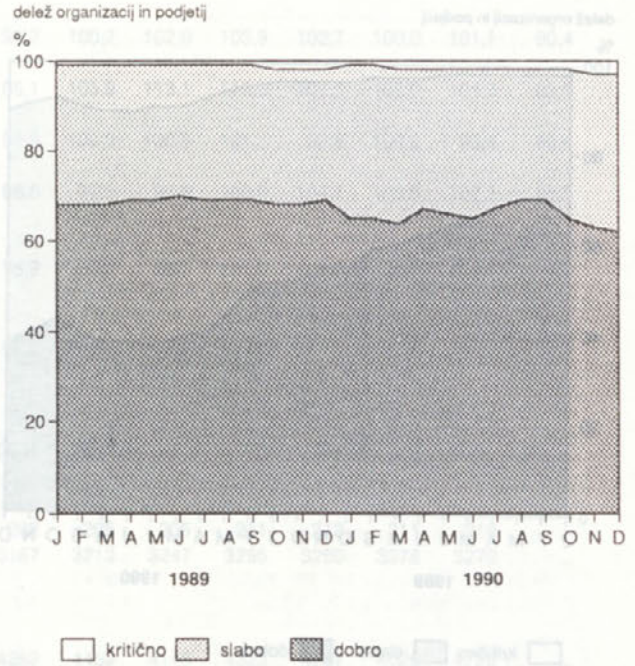
SLIKA 4. Stopnje rasti zalog v industriji in rudarstvu, Republika Slovenija, 1989 in 1990



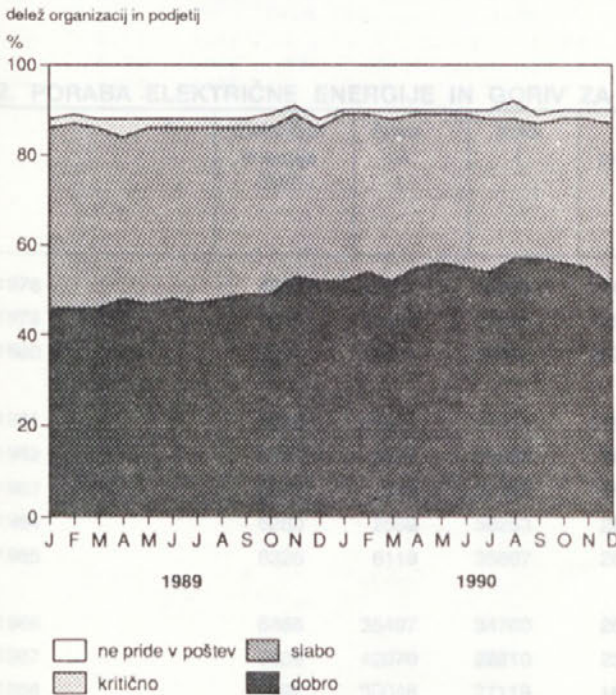
SLIKA 5. Struktura industrijske proizvodnje po namenskih skupinah, Republika Slovenija, 1990



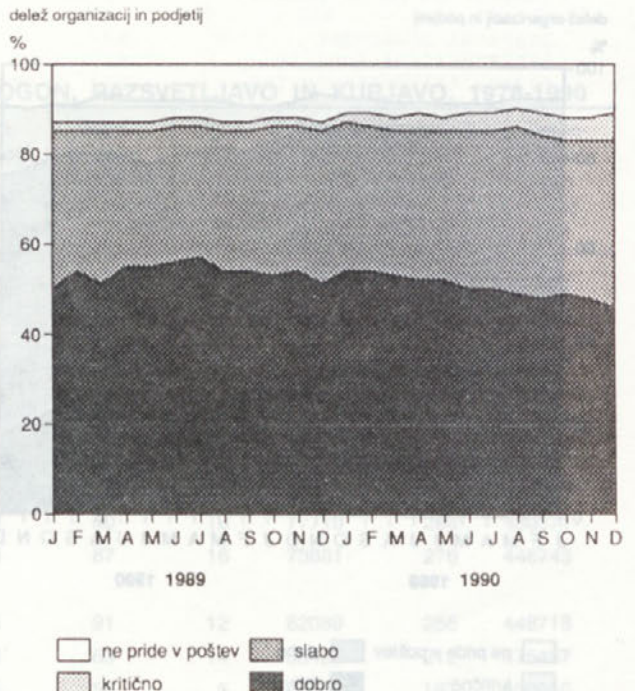
SLIKA 7. Oskrbljenost industrijskih organizacij in podjetij z domačimi surovinami, Republika Slovenija, 1989 in 1990



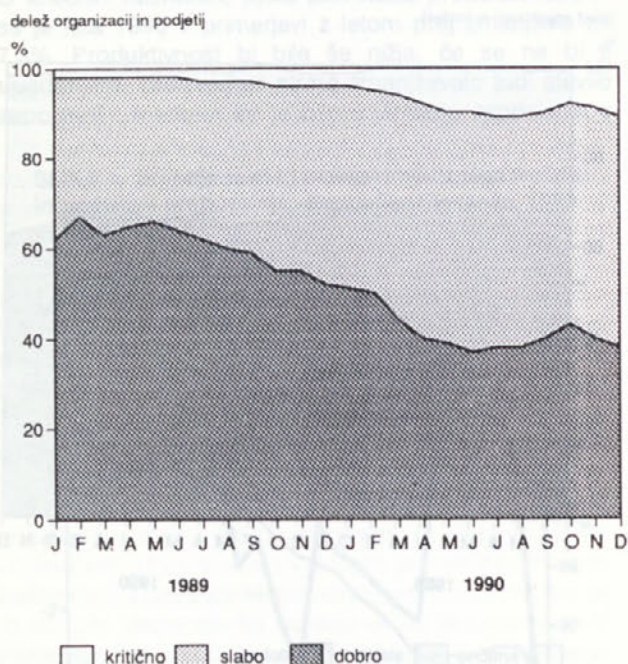
SLIKA 6. Oskrbljenost industrijskih organizacij in podjetij z uvoženimi surovinami in materiali, Republika Slovenija, 1989 in 1990



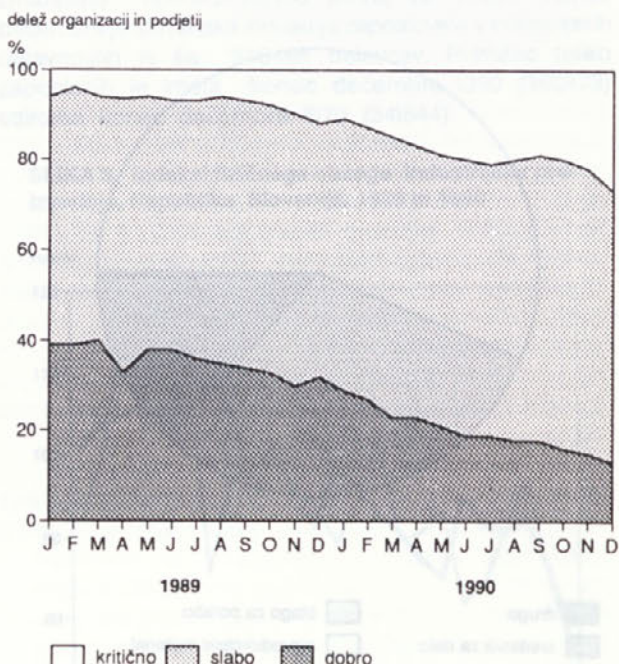
SLIKA 8. Stanje izvoznih naročil v industrijskih organizacijah in podjetjih, Republika Slovenija, 1989 in 1990



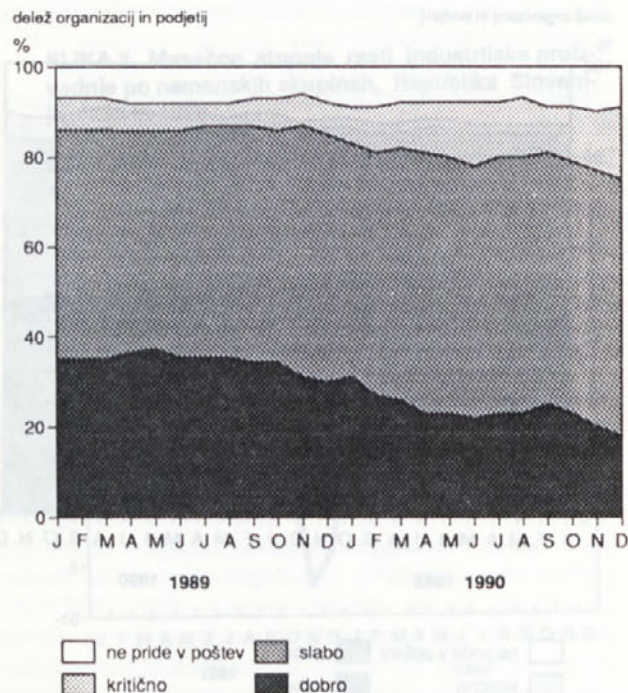
SLIKA 9. Stanje naročil za domači trg v industrijskih organizacijah in podjetjih, Republika Slovenija 1989 in 1990



SLIKA 11. Stanje plačanih računov v industrijskih organizacijah in podjetjih, Republika Slovenija 1989 in 1990



SLIKA 10. Stanje kreditov za obratna sredstva v industrijskih organizacijah in podjetjih, Republika Slovenija 1989 in 1990



1. ZBIRNI PODATKI ZA INDUSTRIJO, 1978-1990

	1978	1979	1980	1981	1982	1983	1984	1985	1986	1987	1988	1989	1990
Število organizacij	1436	1696	1920	2061	2093	2112	2106	2084	2109	2040	1927	1796	1460
Indeksi fizičnega obsega industrijske proizvodnje (1988=100)	83,4	89,2	91,5	93,1	95,2	98,7	100,7	102,0	103,9	102,7	100,0	101,1	90,4
Sredstva za delo	76,8	85,8	89,3	91,4	98,9	105,1	105,9	113,1	115,0	107,5	100,0	104,0	83,9
Reprodukcijski material	85,0	88,6	91,7	92,6	94,3	98,2	100,3	100,5	101,7	99,8	100,0	99,4	89,4
Blago za porabo	84,1	92,0	92,4	95,3	95,0	96,8	97,5	97,9	100,8	104,1	100,0	102,1	95,5
Indeksi števila zaposlenih delavcev (1988=100)	91,4	92,4	92,8	93,7	94,5	95,9	98,0	99,7	101,3	101,5	100,0	98,3	94,8
Indeksi produktivnosti dela (1988=100)	91,2	96,6	98,6	99,4	100,7	102,8	102,8	102,2	102,5	101,1	100,0	102,9	95,4
Primarni pogonski stroji v elektrarnah, število	192	186	194	191	208	209	214	214	218	219	219	222	...
moč (MW)	1832	1881	1920	2600	2586	2601	2612	2671	2678	2698	2712	2701	...
Generatorji v elektrarnah, število	202	196	197	198	201	202	205	205	211	212	211	219	...
moč (MWA)	2269	2339	2358	3182	3185	3187	3213	3247	3255	3280	3278	3279	...
Primarni pogonski stroji, ki ne poganjajo generatorjev, število	2826	2746	2810	4653	4328	4252	4459	4145	4323	4707	4020	4728	...
moč (KW)	51367	49607	52571	72454	79291	78317	80377	84550	89225	87991	73150	72156	...
Elektromotorji, število	243414	250389	258352	273968	279776	288706	304129	302919	306067	310256	313664	319765	...
moč (MW)	1575	1644	1711	1892	1937	2047	2117	2201	2253	2286	2327	2408	...

2. PORABA ELEKTRIČNE ENERGIJE IN GORIV ZA POGON, RAZSVETLJAVO IN KURJAVO, 1978-1990

	Električna energija GWh	Antracit t	Koks t	Črni premog t	Rjavi premog t	Lignit tisoč t	Tekoča goriva t	Mazut tisoč t	Zemeljski plin tisoč m ³
1978	4926	17362	16824	17497	290	52	119430	700	33791
1979	5042	20363	37315	18554	252	51	80377	674	150019
1980	5291	15491	38842	20771	257	53	75119	592	307619
1981	5636	21911	47054	31823	257	59	85110	508	404377
1982	5901	5129	35566	7894	265	33	78155	432	422724
1983	6072	348	34197	4505	85	17	74138	321	397969
1984	6280	2559	38253	2643	90	19	77710	285	430371
1985	6326	6119	35867	2678	87	16	73881	276	446743
1986	6468	35497	34760	2695	91	12	82089	255	448718
1987	6628	42070	28810	2566	65	14	85426	212	475457
1988	7097	30046	27119	1884	56	5	85361	167	459656
1989	7267	0	25855	1079	46	8	84614	153	468867
1990	6877	0	23108	561	43	7	77125	135	493335

3. INDUSTRIJSKE ORGANIZACIJE IN PODJETJA TER DELAVCI V INDUSTRIJI 31.12.1990

* *	*INDUSTRIJSKE ORGANIZACIJE IN PODJETJA *					* DELAVCI *				
	* * * *	* DO * *SKUPAJ* * *	* DELAV- * *TOZDOV* * *	* DR.ORG* *BREZ * * *	* V IND.* *NIH * * *	* V * *POD- * * *	* DEJAV.* *SKUPAJ* * *	* NEIND.* *DEJAV.* * *	* * * *	
	INDUSTRIJA IN RUDARSTVO	1460	220	231	36	354	619	360379	345496	14838
	ELEKTROGOSPODARSTVO	133	40	3	12	1	77	7598	7540	58
	PRIDOBIVANJE PREMOMA	11	9	-	1	-	1	9196	9180	16
	PROIZV.NAFTHNIH DERIVATOV	2	-	1	-	1	-	1172	1140	24
	ČRNA METALURGIJA	8	-	-	-	6	2	15225	13368	1857
	PRIDOB. RUD BARV. KOVIN	2	1	1	-	-	-	753	753	-
	PROIZV. BARVASTIH KOVIN	4	1	2	1	-	-	2814	2743	71
	PREDELAVA BARVASTIH KOVIN	5	-	-	-	4	1	6033	5374	659
	PROIZVODNJA NEKOV. RUDNIN	10	2	1	1	2	4	546	526	20
	PREDELAVA NEKOV. RUDNIN	18	2	4	1	9	2	8124	8083	41
	PREDELAVA KOVIN	130	14	32	1	34	49	30073	29529	544
	STROJEGRADNJA	82	15	23	-	23	21	25406	24718	688
	PROIZV. PROMETNIH SREDSTEV	40	15	3	1	9	12	24967	22329	2638
	LADJEDELNIŠTVO	1	-	-	-	1	-	344	344	-
	PROIZV.ELEKTR.STRJ. APAR.	129	17	29	3	56	24	46454	45901	553
	PROIZV. BAZ. KEM. IZDELKOV	25	3	5	1	14	2	5168	5168	-
	PREDELAVA KEM. IZDELKOV	69	10	12	1	21	25	15146	15005	141
	PROIZVODNJA KAMNA IN PESKA	49	-	3	-	2	44	1082	1042	40
	PROIZV. GRADB. MAT.	65	4	10	-	13	38	7919	7604	315
	PROIZV. ŽAG. LESA IN PLOŠČ	40	7	5	1	9	18	5752	5156	596
	PROIZV. KONČ. LES. IZO.	84	12	17	4	25	26	24101	23369	732
	PROIZV. IN PREDEL. PAPIRJA	21	1	6	-	11	3	10400	10256	144
	PROIZV. PREJE IN TKANIN	32	3	9	2	14	4	18252	18001	251
	PROIZV. KONČ. TEKST. IZO.	117	22	24	2	29	40	33276	32883	393
	PROIZV. USNJA IN KRZNA	9	1	-	-	3	5	4654	4654	-
	PROIZV. OBUITVE IN GALANT.	40	3	5	-	10	22	12016	11909	107
	PREDELAVA KAVČUKA	9	-	2	1	4	2	5818	5763	55
	PROIZV. ŽIVIL. PROIZVODOV	185	23	14	2	29	117	19972	17645	2327
	PROIZVODNJA PIJAČ	26	3	3	-	6	14	5972	4491	1481
	PROIZVODNJA KRMIL	12	3	-	-	1	8	510	490	20
	PROIZV. IN PRED. TOBAKA	1	-	-	-	1	-	1583	578	1005
	GRAFIČNA DEJAVNOST	37	7	13	1	9	7	5822	5735	87
	RECIRKULACIJA SUROVIN	51	-	-	-	3	48	1047	1047	-
	PROIZ. RAZNOVRSTNIH IZO.	13	2	4	-	4	3	3184	3164	20

4. RAZVRSTITEV DELAVCEV V VSEH PODJETJIH IN ORGANIZACIJAH TER POSLOVNIH ENOTAH PO VELIKOSTNIH SKUPINAH PO PANOGAH DEJAVNOSTI 31.12.1990

	* SKUPAJ*	* DO 20 *	* 21-50 *	* 51-100*	* 101-300 *	* 301-500 *	* NAD 500 *
INDUSTRIJA IN RUDARSTVO	360379	3140	6852	15273	72639	49121	213346
ELEKTROGOSPODARSTVO	7598	518	904	1227	3282	1040	627
PRIDOBIVANJE PREMAGA	9196	-	27	53	358	1183	7575
PROIZV. NAFTNIH DERIVATOV	1172	-	-	52	-	-	1120
ČRNA METALURGIJA	15225	-	-	72	420	-	14733
PRIDOB. RUD BARV. KOVIN	753	-	-	-	-	753	-
PROIZV. BARVASTIH KOVIN	2814	9	-	-	412	-	2393
PREDELAVA BARVASTIH KOVIN	6033	2	-	-	185	-	5846
PROIZVODNJA NEKOV. RUDNIN	546	1	125	183	237	-	-
PREDELAVA NEKOV. RUDNIN	8124	23	-	55	807	1360	5879
PREDELAVA KOVIN	30073	214	533	1448	8461	5099	13518
STROJEGRADNJA	25405	43	253	1012	6848	3387	13863
PROIZV. PROMETNIH SREDSTEV	24967	15	274	170	2133	1614	20761
LAJDEDELNIŠTVO	344	-	-	-	-	344	-
PROIZV. ELEKTR. STRJČJ., APAR.	46454	156	522	995	7014	8511	29256
PROIZV. BAZ. KEM. IZDELKOV	5168	14	150	183	1995	1150	1676
PREDELAVA KEM. IZDELKOV	15146	158	366	561	4096	1913	8052
PROIZVODNJA KAMNA IN PESKA	1082	373	216	56	437	-	-
PROIZV. GRADB. MAT.	7919	173	365	980	3362	713	2326
PROIZV. ŽAG. LESA IN PLOŠČ	5752	150	308	479	798	414	3603
PROIZV. KONČ. LES. IZD.	24101	53	201	1298	5107	4594	12848
PROIZV. IN PREDEL. PAPIRJA	10400	14	28	73	1619	796	7870
PROIZV. PREJE IN KANIN	18252	-	-	75	2409	1288	14480
PROIZV. KONČ. TEKST. IZD.	33276	34	364	1953	8010	6725	16190
PROIZV. USNJA IN KRZNA	4654	15	23	99	424	-	4093
PROIZV. OBUJTE IN GALANT.	12016	42	172	476	2754	1914	6658
PREDELAVA KAVČUKA	5818	-	73	240	397	-	5108
PROIZV. ŽIVIL. PROIZVODOV	19972	670	1041	2070	6554	4794	4843
PROIZVODNJA PIJAČ	5972	26	135	321	1893	330	3267
PROIZVODNJA KRMIL	510	13	296	201	-	-	-
PROIZV. IN PRED. TOBAKA	1583	-	-	-	-	-	1583
GRAFIŠNA DEJAVNOST	5822	83	166	464	2192	399	2518
RECIRKULACIJA SURDVIN	1047	325	264	141	317	-	-
PROIZ. RAZNOVRSTNIH IZD.	3184	24	46	336	118	-	2660

5. RAZVRSTITEV DELAVCEV V TEMELJNIH ORGANIZACIJAH ZDRUŽENEGA DELA PO VELIKOSTNIH SKUPINAH PO PANOGAH DEJAVNOSTI 31.12.1990

	* SKUPAJ*DO 20	* 21-50	* 51-100	*101-300	* 301-500	*NAD 500	*
INDUSTRIJA IN RUDARSTVO	60208	83	1014	3207	17576	10618	27710
ELEKTROGOSPODARSTVO	3868	16	542	760	1885	665	-
PRIDOBIVANJE PREMOMA	8972	-	27	-	187	1183	7575
PRIDOB. RUD BARV. KOVIN	310	-	-	-	-	310	-
PROIZV. BARVASTIH KOVIN	231	-	-	-	231	-	-
PROIZVODNJA NEKOV. RUDNIN	200	-	-	69	131	-	-
PREDELAVA NEKOV. RUDNIN	190	-	-	55	135	-	-
PREDELAVA KOVIN	3051	-	-	161	1578	735	577
STROJEGRADNJA	3198	-	-	310	1311	701	876
PROIZV. PROMETNIH SREDSTEV	8153	-	45	79	1035	963	6031
PROIZV.ELEKTR.STRJ.,APAR.	9966	-	73	90	1477	1167	7159
PROIZV. BAZ. KEM. IZDELKOV	337	-	46	-	291	-	-
PREDELAVA KEM. IZDELKOV	1628	36	-	95	1087	410	-
PROIZV. GRADB. MAT.	585	-	-	144	441	-	-
PROIZV. ŽAG. LESA IN PLOŠČ	1154	17	77	63	446	-	551
PROIZV. KONČ. LES. IZD.	4681	-	-	-	1490	1184	2007
PROIZV. IN PREDEL. PAPIRJA	1068	-	-	-	-	-	1068
PROIZV. PREJE IN TKANIN	1000	-	-	75	287	-	638
PROIZV. KONČ. TEKST. IZD.	4618	-	-	597	1523	1866	632
PROIZV. USNJA IN KRZNA	287	-	-	-	287	-	-
PROIZV. OBUJVE IN GALANT.	631	-	-	-	631	-	-
PROIZV. ŽIVIL. PROIZVODOV	3512	-	77	581	1819	1035	-
PROIZVODNJA PIJAČ	533	-	-	-	533	-	-
PROIZVODNJA KRMIL	157	-	81	76	-	-	-
GRAFIČNA DEJAVNOST	1780	14	-	-	771	399	596
PROIZ. RAZNOVRSTNIH IZD.	98	-	46	52	-	-	-

6. RAZVRSTITEV DELAVCEV V DELOVNIH ORGANIZACIJAH PO VELIKOSTNIH SKUPINAH PO PANOGAH DEJAVNOSTI 31.12.1990

	* SKUPAJ*DO 20	* 21-50	* 51-100	*101-300	* 301-500	*NAD 500	*
INDUSTRIJA IN RUDARSTVO	68954	101	802	2275	16032	11952	37792
ELEKTROGOSPODARSTVO	1178	-	-	-	176	375	627
PROIZV.NAFTNIH DERIVATOV	52	-	-	52	-	-	-
PRIDOB. RUD BARV. KOVIN	443	-	-	-	-	443	-
PROIZV. BARVASTIH KOVIN	2574	-	-	-	181	-	2393
PROIZVODNJA NEKOV. RUDNIN	62	-	-	62	-	-	-
PREDELAVA NEKOV. RUDNIN	1569	-	-	-	364	-	1205
PREDELAVA KOVIN	6896	13	111	321	2998	1753	1700
STROJEGRADNJA	6711	-	113	170	2251	1161	3016
PROIZV. PROMETNIH SREDSTEV	1863	-	-	-	-	301	1562
PROIZV.ELEKTR.STRJ.,APAR.	10722	26	64	148	2003	2111	6370
PROIZV. BAZ. KEM. IZDELKOV	1341	-	29	-	365	352	595
PREDELAVA KEM. IZDELKOV	3805	-	59	85	590	649	2422
PROIZVODNJA KAMNA IN PESKA	308	11	-	-	297	-	-
PROIZV. GRADB. MAT.	1802	-	-	170	1080	-	552
PROIZV. ŽAG. LESA IN PLOŠČ	2413	-	-	148	-	414	1851
PROIZV. KONČ. LES. IZD.	6387	-	48	219	588	1083	4449
PROIZV. IN PREDEL. PAPIRJA	1321	5	-	73	450	-	793
PROIZV. PREJE IN TKANIN	5849	-	-	-	519	482	4848
PROIZV. KONČ. TEKST. IZD.	6667	-	35	257	2253	1122	3000
PROIZV. OBUJVE IN GALANT.	1058	-	25	-	405	628	-
PREDELAVA KAVČUKA	140	-	44	96	-	-	-
PROIZV. ŽIVIL. PROIZVODOV	2242	-	160	203	516	748	615
PROIZVODNJA PIJAČ	1067	-	-	-	171	330	566
GRAFIČNA DEJAVNOST	1633	33	114	198	707	-	581
PROIZ. RAZNOVRSTNIH IZD.	851	13	-	73	118	-	647

7. RAZVRSTITEV DELAVCEV V DELOVNIH SKUPNOSTIH PO VELIKOSTNIH SKUPINAH PO PANOGAH DEJAVNOSTI 31.12.1990

	* SKUPAJ	* DO 20	* 21-50	* 51-100	* 101-300	* 301-500	* NAD 500
INDUSTRIJA IN RUDARSTVO	3820	21	183	944	2357	315	-
ELEKTROGOSPODARSTVO	968	-	88	377	503	-	-
PRIDOBIVANJE PREMOGA	171	-	-	-	171	-	-
PROIZV. BARVASTIH KOVIN	9	9	-	-	-	-	-
PROIZVODNJA NEKOV. RUDNIN	41	-	41	-	-	-	-
PREDELAVA NEKOV. RUDNIN	102	-	-	-	102	-	-
PREDELAVA KOVIN	229	-	-	-	229	-	-
PROIZV. PROMETNIH SREDSTEV	32	-	32	-	-	-	-
PROIZV. ELEKTR. STRJČJ., APAR.	584	-	-	62	207	315	-
PROIZV. BAZ. KEM. IZDELKOV	69	-	-	69	-	-	-
PREDELAVA KEM. IZDELKOV	143	-	-	-	143	-	-
PROIZV. ŽAG. LESA IN PLOŠČ	22	-	22	-	-	-	-
PROIZV. KONČ. LES. IZD.	482	12	-	94	376	-	-
PROIZV. PREJE IN TKANIN	346	-	-	-	346	-	-
PROIZV. KONČ. TEKST. IZO.	248	-	-	99	149	-	-
PREDELAVA KAVČUKA	93	-	-	93	-	-	-
PROIZV. ŽIVIL. PROIZVODOV	216	-	-	85	131	-	-
GRAFIČNA DEJAVNOST	65	-	-	65	-	-	-

8. RAZVRSTITEV DELAVCEV V DRUŽBAH Z OMEJENO ODGOVORNOSTJO PO VELIKOSTNIH SKUPINAH PO PANOGAH DEJAVNOSTI 31.12.1990

	* SKUPAJ	* DO 20	* 21-50	* 51-100	* 101-300	* 301-500	* NAD 500
INDUSTRIJA IN RUDARSTVO	37046	2752	4122	5955	15251	5002	3964
ELEKTROGOSPODARSTVO	1446	502	274	90	580	-	-
PRIDOBIVANJE PREMOGA	53	-	-	53	-	-	-
ČRNA METALURGIJA	234	-	-	72	162	-	-
PREDELAVA BARVASTIH KOVIN	2	2	-	-	-	-	-
PROIZVODNJA NEKOV. RUDNIN	85	1	84	-	-	-	-
PREDELAVA NEKOV. RUDNIN	365	15	-	-	-	350	-
PREDELAVA KOVIN	3281	191	385	691	1683	331	-
STROJEGRADNJA	2344	43	140	224	1588	349	-
PROIZV. PROMETNIH SREDSTEV	1280	15	197	91	627	350	-
PROIZV. ELEKTR. STRJČJ., APAR.	1501	59	216	444	882	-	-
PROIZV. BAZ. KEM. IZDELKOV	38	14	24	-	-	-	-
PREDELAVA KEM. IZDELKOV	1772	88	205	237	834	408	-
PROIZVODNJA KAMNA IN PESKA	618	346	216	56	-	-	-
PROIZV. GRADB. MAT.	1589	173	365	345	706	-	-
PROIZV. ŽAG. LESA IN PLOŠČ	358	118	82	158	-	-	-
PROIZV. KONČ. LES. IZD.	2588	40	153	664	882	325	524
PROIZV. IN PREDEL. PAPIRJA	213	9	28	-	176	-	-
PROIZV. PREJE IN TKANIN	703	-	-	-	703	-	-
PROIZV. KONČ. TEKST. IZO.	5909	25	176	1000	2119	1325	1264
PROIZV. USNJA IN KRZNA	984	15	23	99	137	-	710
PROIZV. OBUTVE IN GALANT.	3527	42	147	264	1418	832	824
PREDELAVA KAVČUKA	200	-	29	-	171	-	-
PROIZV. ŽIVIL. PROIZVODOV	5336	670	751	904	1637	732	642
PROIZVODNJA PIJAČ	1146	15	135	232	764	-	-
PROIZVODNJA KRMIL	314	13	176	125	-	-	-
GRAFIČNA DEJAVNOST	219	20	52	147	-	-	-
RECIRKULACIJA SURJVIN	771	325	264	-	182	-	-
PROIZ. RAZNOVRSTNIH IZO.	70	11	-	59	-	-	-

9. RAZVRSTITEV DELAVCEV V DRUGIH ORGANIZACIJAH, PODJETJIH IN POSLOVNIH ENOTAH PO VELIKOSTNIH SKUPINAH PO PANOGAH DEJAVNOSTI 31.12.1990

	* SKUPAJ	* DO 20	* 21-50	* 51-100	* 101-300	* 301-500	* NAD 500
INDUSTRIJA IN RUDARSTVO	190351	191	731	2892	21423	21234	143880
ELEKTROGOSPODARSTVO	138	-	-	-	138	-	-
PROIZV. NAFINIH DERIVATOV	1120	-	-	-	-	-	1120
ČRNA METALURGIJA	14991	-	-	-	258	-	14733
PREDELAVA BARVASTIH KOVIN	6031	-	-	-	185	-	5846
PROIZVODNJA NEKOV. RUDNIN	158	-	-	52	106	-	-
PREDELAVA NEKOV. RUDNIN	5898	8	-	-	206	1010	4674
PREDELAVA KOVIN	16616	10	37	275	1973	3080	11241
STROJEGRADNJA	13153	-	-	308	1698	1176	9971
PROIZV. PROMETNIH SREDSTEV	13639	-	-	-	471	-	13168
LADJEDELNIŠTVO	344	-	-	-	-	344	-
PROIZV. ELEKTR. STRJČJ., APAR.	23581	71	169	251	2445	4918	15727
PROIZV. BAZ. KEM. IZDELKOV	3383	-	51	114	1339	798	1081
PREDELAVA KEM. IZDELKOV	7798	34	102	144	1442	446	5630
PROIZVODNJA KAMNA IN PESKA	156	16	-	-	140	-	-
PROIZV. GRADB. MAT.	3943	-	-	321	1135	713	1774
PROIZV. ŽAG. LESA IN PLOŠČ	1805	15	127	110	352	-	1201
PROIZV. KONČ. LES. IZD.	9963	1	-	321	1771	2002	5868
PROIZV. IN PREDEL. PAPIRJA	7798	-	-	-	993	796	6009
PROIZV. PREJE IN IKTANIN	10354	-	-	-	554	806	8994
PROIZV. KONČ. TEKST. IZD.	15834	9	153	-	1966	2412	11294
PROIZV. USNJA IN KRZNA	3383	-	-	-	-	-	3383
PROIZV. OBUVTE IN GALANT.	6800	-	-	212	300	454	5834
PREDELAVA KAVČUKA	5385	-	-	51	226	-	5108
PROIZV. ŽIVIL. PROIZVODOV	8666	-	53	297	2451	2279	3586
PROIZVODNJA PIJAČ	3226	11	-	89	425	-	2701
PROIZVODNJA KRMIL	39	-	39	-	-	-	-
PROIZV. IN PRED. TOBAKA	1583	-	-	-	-	-	1583
GRAFIČNA DEJAVNOST	2125	16	-	54	714	-	1341
RECIRKULACIJA SURJVIN	276	-	-	141	135	-	-
PROIZV. RAZNOVRSTNIH IZD.	2165	-	-	152	-	-	2013

10. INDUSTRIJSKE ORGANIZACIJE IN PODJETJA PO ŠTEVILU DELAVCEV IN PANOGAH DEJAVNOSTI 31.12.1990

	* SKUPAJ*DO 20	* 21-50	* 51-100	* 101-300	* 301-500	* NAD 500	*
INDUSTRIJA IN RUDARSTVO	1460	338	205	196	402	128	183
ELEKTROGOSPODARSTVO	140	70	27	16	23	3	1
PRIDOBIVANJE PREMAGA	11	-	1	1	2	3	4
PROIZV. NAFTNIH DERIVATOV	2	-	-	1	-	-	1
ČRNA METALURGIJA	8	-	-	1	2	-	5
PRIDOB. RUD BARV. KOVIN	2	-	-	-	-	2	-
PROIZV. BARVASTIH KOVIN	4	1	-	-	2	-	1
PREDELAVA BARVASTIH KOVIN	5	1	-	-	1	-	3
PROIZVODNJA NEKOV. RUDNIN	10	1	4	3	2	-	-
PREDELAVA NEKOV. RUDNIN	18	2	-	1	5	4	6
PREDELAVA KOVIN	131	21	17	19	46	16	12
STROJEGRADNJA	82	4	7	13	38	9	11
PROIZV. PROMETNIH SREDSTEV	40	2	7	2	11	5	13
LADJEDELNIŠTVO	1	-	-	-	-	1	-
PROIZV. ELEKTR. STROJ., APAR.	120	14	14	11	32	19	30
PROIZV. BAZ. KEM. IZDELKOV	25	1	5	3	11	3	2
PREDELAVA KEM. IZDELKOV	59	12	12	8	24	5	8
PROIZVODNJA KAMNA IN PESKA	49	38	7	1	3	-	-
PROIZV. GRADB. MAT.	65	18	11	13	19	2	2
PROIZV. ŽAG. LESA IN PLOŠČ	41	16	9	7	4	1	4
PROIZV. KONČ. LES. IZD.	84	6	5	17	29	12	15
PROIZV. IN PREDEL. PAPIRJA	21	2	1	1	9	2	6
PROIZV. PREJE IN TKANIN	32	-	-	1	12	3	16
PROIZV. KONČ. TEKST. IZD.	109	3	8	23	42	18	15
PROIZV. USNJA IN KRZNA	9	1	1	1	2	-	4
PROIZV. OBUVJE IN GALANT.	40	4	5	7	14	5	5
PREDELAVA KAVČUKA	9	-	2	3	2	-	2
PROIZV. ŽIVIL. PROIZVODJV	185	61	35	30	40	13	6
PROIZVODNJA PIJAČ	26	3	4	4	11	1	3
PROIZVODNJA KRMIL	12	1	8	3	-	-	-
PROIZV. IN PREDEL. TOBAKA	1	-	-	-	-	-	1
GRAFIČNA DEJAVNOST	37	7	5	7	13	1	4
RECIRKULACIJA SURJVIN	59	46	9	2	2	-	-
PROIZV. RAZNOVRSTNIH IZD.	13	3	1	5	1	-	3

11. ŠTEVILO DELAVCEV V INDUSTRIJI PO MESECIH, PANOGAH IN SKUPINAH DEJAVNOSTI 1990

ZAP* ŠT.*	* MESEČNO * POVPREČJE *	* I *	* II *	* III *	* IV *	
1	INDUSTRIJA IN RUDARSTVO	377621	391228	389771	386351	387261
2	ELEKTROGOSPODARSTVO	7788	7970	7965	7922	7798
3	ELEKTROGOSPODARSTVO	7788	7970	7965	7922	7798
4	PRIDOBIVANJE PREGOMA	9496	9657	9627	9484	9413
5	PRIDOBIVANJE PREGOMA	9496	9657	9627	9484	9413
6	PROIZV. NAFTNIH DERIVATOV	1229	1314	1311	1276	1271
7	PROIZV. NAFTNIH DERIVATOV	1229	1314	1311	1276	1271
8	ČRNA METALURGIJA	15343	14469	14404	14276	15935
9	PROIZV. ŽELEZA IN JEKLA	13255	12282	12245	12137	13810
10	PROIZV. FEROLEGUR	2088	2187	2159	2139	2125
11	PRIDOB. RUD BARV. KOVIN	830	880	876	861	852
12	PRIDOB. SVIN. CINK. RUDE	366	399	398	381	378
13	PRIDOB. RUD. DR. BARV. KOV.	464	481	478	480	474
14	PROIZV. BARVASTIH KOVIN	3001	3114	3120	3077	3062
15	PROIZV. SVINCA	245	253	259	250	249
16	PROIZV. GLINICE IN ALUM.	2565	2665	2665	2635	2619
17	PROIZV. DRUGIH BARV. KOVIN	192	196	196	192	194
18	PREDELAVA BARVASTIH KOVIN	6372	6603	6579	6534	6510
19	PREDEL. ALUMINIJA	2381	2438	2430	2423	2411
20	PRED. BAKRA IN DR. BARV. KOVIN	3991	4165	4149	4111	4099
21	PROIZVODNJA NEKOV. RUDNIN	609	629	626	622	640
22	PROIZV. NEKOV. RUDNIN	609	629	626	622	640
23	PREDELAVA NEKOV. RUDNIN	8341	8301	8262	8219	8543
24	PROIZV. STEKLA	4392	4374	4370	4349	4456
25	PROIZV. NEZGORLJIVEGA MAT.	135	136	136	136	136
26	PROIZV. PORC. IN KERAM.	1367	1262	1240	1229	1461
27	PREDEL. DR. NEKOVIN. RUD.	2447	2529	2516	2505	2490
28	PREDELAVA KOVIN	31093	31902	31675	31109	31931
29	PROIZV. KOV. PROMAT.	21988	22585	22396	21903	22452
30	PROIZV. KONSTRUKCIJ	4738	4659	4647	4630	4965
31	PROIZV. DRUGIH KOV. IZD.	4368	4658	4632	4576	4514
32	STROJEGRAĐNJA	26907	28333	28155	27800	27939
33	PROIZV. STROJEV IN NAPRAV	22028	23181	23015	22699	22676
34	PROIZV. KMET. STROJEV	2902	3087	3083	3070	3236
35	PROIZV. POKLICNE OPREME	1977	2065	2057	2031	2027
36	PROIZV. PROMETNIH SREDSTEV	27209	29207	28954	28625	28575
37	PROIZV. IN POPR. TIR. VOZ.	4633	4783	4760	4654	4646
38	PROIZV. CESTNIH VOZIL	22602	24367	24138	23915	23873
39	PROIZV. DRUG. PROM. SRED.	53	57	56	56	56
40	LADJEDELNIŠTVO	369	378	384	379	387
41	LADJEDELNIŠTVO	369	378	384	379	387
42	PROIZV. ELEKTR. STROJ. APAR.	49697	52270	52340	51784	51582
43	PROIZV. ELEKTR. STROJEV	10647	11351	11320	11102	11133
44	PROIZV. ELEKTRON. APAR.	19537	21280	21316	21053	20628
45	PROIZV. GOSPOD. APARATOV	10954	10881	10895	10846	11024
46	PROIZV. DR. EL. IZDELKOV	8559	8758	8809	8783	8797
47	PROIZV. BAZ. KEM. IZDELKOV	5408	5575	5570	5584	5526
48	PROIZV. KEMIKALIJ	2102	2184	2182	2179	2168
49	PROIZV. KEMIKAL. ZA KMET.	179	197	197	196	195
50	PROIZV. VLAKEN IN MAS	3127	3194	3191	3209	3163
51	PREDELAVA KEM. IZDELKOV	15881	16611	16606	16271	16204
52	PROIZV. ZDRAVIL	4753	4851	4859	4763	4762
53	PROIZV. MIL IN KJZMETIKE	2259	2409	2367	2349	2324
54	PROIZV. BARV IN LAKOV	1522	1595	1591	1572	1567
55	PREDEL. PLASTIČNIH MAS	4459	4672	4713	4542	4561
56	PROIZV. DRUGIH KEM. IZD.	2889	3084	3076	3045	2990
57	PROIZVODNJA KAMNA IN PESKA	1129	1192	1187	1171	1163
58	PROIZVODNJA KAMNA IN PESKA	1129	1192	1187	1171	1163
59	PROIZV. GRADB. MAT.	8263	8828	8827	8742	8237
60	PROIZV. APNA IN SADRE	427	439	443	438	438
61	PROIZV. CEMENTA	2356	2480	2478	2438	2423
62	PROIZV. OPEKE	1363	1574	1572	1560	1325
63	PROIZV. GRADB. PREDIZDEL.	4117	4335	4334	4306	4051
64	PROIZV. ŽAG. LEŠA IN PLOŠČ	6432	6910	6940	6892	6643
65	PROIZV. ŽAG. LEŠA IN PLOŠČ	6432	6910	6940	6892	6643
66	PROIZV. KONČ. LEŠ. IZD.	25196	27239	26430	26175	25495
67	PROIZV. POHIŠTVA	16358	18164	17544	17327	16592
68	PROIZV. DRUG. KONČ. IZD.	8838	9075	8886	8848	8903
69	PROIZV. IN PREDEL. PAPIRJA	10981	11364	11403	11369	11218
70	PROIZV. CEL. IN PAPIRJA	8511	8661	8698	8654	8660
71	PREDEL. PAPIRJA	2470	2703	2705	2715	2558
72	PROIZV. PREJE IN TKANIN	19411	20528	20492	20361	20005
73	PROIZV. VLAKEN IN PREJ	5000	5374	5345	5330	5073
74	PROIZV. TKANIN	14411	15154	15146	15031	14932
75	PROIZV. KONČ. TEKST. IZD.	34086	34503	34690	34615	34574
76	PROIZV. TRIKOTAŽ. IZD.	8150	8850	8841	8811	8193
77	PROIZV. KONFEKCIJE	23886	23723	23921	23886	24242
78	PROIZV. DRUG. TEKST. IZD.	2050	1930	1928	1918	2139
79	PROIZV. USNJA IN KRZNA	4830	4883	4881	4869	4954

11. ŠTEVILO DELAVCEV V INDUSTRIJI PO MESECIH, PANOGAH IN SKUPINAH DEJAVNOSTI 1990 (NADALJEVANJE)

V	VI	VII	VIII	IX	X	XI	XII	*KOE*	*ZAP*
								VAR.	*ST.*
384075	377956	375917	373261	370574	368992	365681	360379	3.0	1
7803	7742	7757	7729	7742	7720	7704	7598	1.0	2
7803	7742	7757	7729	7742	7720	7704	7598	1.0	3
9350	9310	9776	9665	9655	9431	9386	9196	2.0	4
9350	9310	9776	9665	9655	9431	9386	9196	2.0	5
1257	1205	1200	1194	1186	1176	1187	1172	4.0	6
1257	1205	1200	1194	1186	1176	1187	1172	4.0	7
15895	15699	15819	15743	15632	15553	15463	15225	4.0	8
13772	13611	13735	13672	13586	13526	13449	13235	5.0	9
2123	2088	2084	2071	2046	2027	2014	1990	3.0	10
843	821	827	824	813	807	798	753	4.0	11
375	355	364	363	357	356	352	310	6.0	12
468	466	463	461	456	451	446	443	3.0	13
3043	3012	3010	2981	2958	2938	2887	2814	3.0	14
244	240	238	242	245	245	241	231	3.0	15
2607	2577	2579	2547	2521	2502	2456	2402	3.0	16
192	195	193	192	192	191	190	181	2.0	17
6461	6379	6329	6280	6268	6260	6227	6033	3.0	18
2391	2372	2374	2371	2376	2375	2356	2250	2.0	19
4070	4007	3955	3909	3892	3885	3871	3783	3.0	20
641	628	628	624	620	550	552	546	6.0	21
641	628	628	624	620	550	552	546	6.0	22
8483	8467	8430	8383	8330	8308	8244	8124	1.0	23
4422	4435	4431	4414	4385	4377	4342	4352	1.0	24
136	134	134	134	134	134	134	134	1.0	25
1451	1436	1420	1402	1394	1384	1369	1355	6.0	26
2474	2462	2445	2433	2417	2413	2399	2283	3.0	27
31592	31155	30940	30916	30812	30584	30427	30073	2.0	28
22223	21984	21883	21937	21861	21715	21585	21328	2.0	29
4912	4829	4758	4720	4743	4692	4677	4618	2.0	30
4457	4342	4299	4259	4208	4177	4165	4127	4.0	31
27719	26900	26713	26398	25911	25931	25678	25406	4.0	32
22512	21933	21773	21512	21429	21428	21202	21972	3.0	33
3222	3000	2993	2953	2542	2563	2543	2531	9.0	34
1985	1967	1947	1933	1940	1940	1933	1903	3.0	35
28209	27381	27103	26356	26214	26272	25600	24967	5.0	36
4624	4633	4619	4613	4609	4611	4560	4489	2.0	37
23533	22696	22432	21692	21554	21610	20989	20428	6.0	38
52	52	52	51	51	51	51	50	5.0	39
383	373	370	364	359	357	350	344	4.0	40
383	373	370	364	359	357	350	344	4.0	41
50947	49603	49305	49076	48190	47587	47227	46454	4.0	42
11040	10419	10369	10411	10388	10264	10175	9785	5.0	43
20148	19591	19439	19256	18398	18046	17800	17490	7.0	44
11067	11062	11034	10978	10982	10872	10894	10911	1.0	45
8684	8531	8463	8431	8422	8405	8358	8268	2.0	46
5493	5433	5253	5391	5352	5301	5254	5168	3.0	47
2148	2099	2096	2073	2057	2051	2022	1967	3.0	48
194	194	10	194	194	195	192	190	28.0	49
3151	3140	3147	3124	3101	3055	3040	3011	2.0	50
16064	15837	15772	15698	15640	15418	15303	15146	3.0	51
4749	4713	4724	4727	4721	4728	4721	4713	1.0	52
2283	2234	2223	2225	2200	2187	2174	2128	4.0	53
1564	1525	1520	1499	1495	1466	1451	1414	4.0	54
4515	4464	4435	4392	4359	4339	4271	4256	3.0	55
2953	2901	2869	2865	2865	2698	2686	2635	5.0	56
1120	1124	1115	1111	1102	1093	1084	1082	3.0	57
1120	1124	1115	1111	1102	1093	1084	1082	3.0	58
8227	8143	8082	8057	7979	8139	7971	7919	4.0	59
432	430	427	424	421	414	412	401	3.0	60
2390	2377	2363	2348	2313	2307	2197	2162	4.0	61
1310	1304	1287	1291	1286	1285	1285	1278	9.0	62
4095	4032	4005	3994	3959	4133	4077	4078	3.0	63
6662	6585	6297	6250	6225	6189	5833	5752	6.0	64
6662	6585	6297	6250	6225	6189	5833	5752	6.0	65
25382	25052	24789	24517	24449	24348	24375	24101	4.0	66
16395	16157	15971	15726	15673	15591	15663	15491	5.0	67
8987	8895	8818	8791	8776	8757	8712	8610	1.0	68
11121	11002	10963	10874	10755	10686	10621	10400	3.0	69
8601	8520	8486	8415	8487	8420	8362	8167	2.0	70
2520	2482	2477	2459	2268	2266	2259	2233	7.0	71
19814	19454	19145	18946	18748	18651	18531	18252	4.0	72
5035	4931	4909	4885	4864	4813	4757	4677	5.0	73
14778	14523	14236	14061	13884	13838	13773	13575	4.0	74
34375	33977	33881	33838	33840	33806	33654	33276	1.0	75
8119	7986	7954	7887	7847	7809	7785	7718	5.0	76
24139	23910	23856	23875	23912	23891	23777	23487	1.0	77
2117	2073	2071	2076	2081	2106	2092	2071	4.0	78
4937	4838	4815	4804	4796	4784	4741	4654	2.0	79

11. ŠTEVILO DELAVCEV V INDUSTRIJI PO MESECIH, PANOGAH IN SKUPINAH DEJAVNOSTI 1990 (NADALJEVANJE)

ZAP* ŠT.*		* MESEČNO POVPREČJE *	I	II	III	IV
80	PROIZV. USNJA IN KRZNA	4830	4883	4881	4869	4954
81	PROIZV. OBUITVE IN GALANT.	12315	12322	12272	12302	12597
82	PROIZV. OBUITVE	10498	10721	10679	10714	10654
83	PROIZV. GALANT.	1123	1131	1130	1129	1147
84	PROIZV. USNJ. KONFEK.	695	470	463	459	796
85	PREDELAVA KAVČUKA	6014	6198	6187	6170	6108
86	PREDELAVA KAVČUKA	6014	6198	6187	6170	6108
87	PROIZV. ŽIVIL. PRIZIVODOV	20237	20475	20549	20489	20265
88	MLETJE ŽITA	1332	1391	1403	1402	1328
89	PROIZV. KRUHA IN TESTENIN	3620	3629	3608	3603	3618
90	PREDEL. SADJA IN ZELENJAVE	2840	2906	2888	2880	2867
91	PREDEL. MESA IN RIB	7658	7540	7635	7644	7689
92	PREDEL. MLEKA	1844	1867	1866	1857	1857
93	PROIZV. SLADKORJA	437	434	434	409	403
94	PROIZV. KANDIT. IZD.	625	625	625	625	625
95	PROIZV. RAST. OLJ	401	411	409	409	408
96	PROIZV. DR. ŽIVIL. IZD.	1480	1672	1681	1660	1470
97	PROIZVODNJA PIJAČ	5907	5333	5306	5316	6444
98	PROIZV. ALKOHOL. PIJAČ	2975	3045	3044	3048	2961
99	PROIZV. BREZALK. PIJAČ	2933	2288	2262	2268	3483
100	PROIZVODNJA KRMIL	535	612	608	607	514
101	PROIZVODNJA KRMIL	535	612	608	607	514
102	PROIZV. IN PRED. TOBAKA	1640	1725	1710	1693	1673
103	PREDELAVA TOBAKA	1640	1725	1710	1693	1673
104	GRAFIČNA DEJAVNOST	6214	6955	6911	6863	6173
105	GRAFIČNA DEJAVNOST	6214	6955	6911	6863	6173
106	RECIRKULACIJA SUROVIN	1119	1179	1166	1168	1147
107	RECIRKULACIJA SUROVIN	1119	1179	1166	1168	1147
108	PROIZ. RAZNOVRSTNIH IZD.	3661	3769	3758	3726	3883
109	PROIZ. RAZNOVRSTNIH IZD.	3661	3769	3758	3726	3883

11. ŠTEVILO DELAVCEV V INDUSTRIJI PO MESECIH, PANOGAH IN SKUPINAH DEJAVNOSTI 1990 (NADALJEVANJE)

V	* VI	* VII	* VIII	* IX	* X	* XI	* XII	*KOE* *ZAP*	*VAR.* *ŠT.*
4939	4838	4815	4804	4796	4784	4741	4654	2.0	80
12507	12452	12391	12284	12227	12216	12192	12016	1.0	81
10570	10524	10466	10400	10360	10362	10322	10201	2.0	82
1144	1140	1139	1120	1112	1095	1113	1070	2.0	83
795	780	786	764	755	759	757	745	19.0	84
6070	5992	5969	5930	5925	5904	5896	5818	2.0	85
6070	5992	5969	5930	5925	5904	5896	5818	2.0	86
20231	20212	20143	20099	20056	20200	20153	19972	1.0	87
1318	1316	1316	1313	1310	1308	1304	1280	3.0	88
3643	3649	3635	3614	3612	3609	3614	3611	-	89
2851	2844	2806	2816	2801	2815	2820	2781	1.0	90
7677	7685	7687	7676	7672	7688	7666	7639	1.0	91
1845	1848	1840	1847	1845	1838	1819	1795	1.0	92
403	403	403	403	400	523	523	507	11.0	93
625	625	625	624	624	624	626	625	-	94
407	407	403	395	393	393	392	389	2.0	95
1462	1435	1428	1411	1399	1402	1389	1345	8.0	96
6113	6094	6096	6070	6052	6055	6038	5972	6.0	97
2983	2966	2969	2945	2931	2957	2949	2899	2.0	98
3130	3128	3127	3125	3121	3098	3089	3073	13.0	99
513	514	507	506	507	511	511	510	8.0	100
513	514	507	506	507	511	511	510	8.0	101
1657	1617	1606	1600	1604	1613	1602	1583	3.0	102
1657	1617	1606	1600	1604	1613	1602	1583	3.0	103
6158	6036	6007	5967	5910	5093	5073	5822	7.0	104
6158	6036	6007	5967	5910	5093	5073	5822	7.0	105
1137	1131	1112	1103	1092	1082	1061	1047	4.0	106
1137	1131	1112	1103	1092	1082	1061	1047	4.0	107
3864	3788	3767	3683	3625	3629	3259	3184	6.0	108
3864	3788	3767	3683	3625	3629	3259	3184	6.0	109

12. ŠTEVILO DELAVCEV V INDUSTRIJSKIH DEJAVNOSTIH PO MESECIH, PANOGAH IN SKUPINAH DEJAVNOSTI 1990

ZAP. št.	MESEČNO POVPREČJE	I	II	III	IV
1 INDUSTRIJA IN RUDARSTVO	361862	374183	373493	370525	370271
2 ELEKTROGOSPODARSTVO	7728	7906	7902	7860	7735
3 ELEKTROGOSPODARSTVO	7728	7906	7902	7860	7735
4 PRIDOBIVANJE PREMOGA	9479	9638	9608	9464	9399
5 PRIDOBIVANJE PREMOGA	9479	9638	9608	9464	9399
6 PROIZV. NAFTNIH DERIVATOV	1200	1283	1280	1245	1240
7 PROIZV. NAFTNIH DERIVATOV	1200	1283	1280	1245	1240
8 ČRNA METALURGIJA	13311	11837	12371	12302	13888
9 PROIZV. ŽELEZA IN JEKLA	12313	10791	11344	11291	12888
10 PROIZV. FEROLEGUR	998	1046	1027	1011	1000
11 PRIDOB. RUD. BARV. KOVIN	830	880	876	861	852
12 PRIDOB. SVIN. CINK. RUDE	366	399	398	381	378
13 PRIDOB. RUD. DR. BARV. KOV.	464	481	478	480	474
14 PROIZV. BARVASTIH KOVIN	2917	3024	3030	2991	2974
15 PROIZV. SVINCA	245	253	259	250	249
16 PROIZV. GLINICE IN ALUM.	2480	2575	2575	2549	2531
17 PROIZV. DRUGIH BARV. KOVIN	192	196	196	192	194
18 PREDELAVA BARVASTIH KOVIN	5672	5877	5855	5818	5798
19 PREDEL. ALUMINIJA	2381	2438	2430	2423	2411
20 PRED. BAKRA IN DR. BARV. KOVIN	3291	3439	3425	3395	3387
21 PROIZVODNJA NEKOV. RUDNIN	587	607	604	600	618
22 PROIZV. NEKOV. RUDNIN	587	607	604	600	618
23 PREDELAVA NEKOV. RUDNIN	8298	8255	8218	8175	8500
24 PROIZV. STEKLA	4392	4374	4370	4349	4456
25 PROIZV. NEZGORLJIVEGA MAT.	133	134	134	134	134
26 PROIZV. PORC. IN KERAM.	1360	1255	1233	1222	1455
27 PREDEL. DR. NEKOVIN. RUD.	2413	2492	2481	2470	2455
28 PREDELAVA KOVIN	30590	31371	31145	30591	31421
29 PROIZV. KOV. REPIOMAT.	21748	22356	22165	21680	22235
30 PROIZV. KONSTRUKCIJ	4726	4645	4636	4619	4954
31 PROIZV. DRUGIH KOV. IZD.	4115	4370	4344	4292	4232
32 STROJEGRADNJA	26227	27488	27320	27208	27343
33 PROIZV. STROJEV IN NAPRAV	21378	22354	22198	22125	22098
34 PROIZV. KMET. STROJEV	2874	3072	3068	3055	3221
35 PROIZV. POKLICNE OPREME	1974	2062	2054	2028	2024
36 PROIZV. PROMETNIH SREDSTEV	23874	24723	24661	24410	24382
37 PROIZV. IN POPR. TIR. VOZ.	3341	3400	3392	3329	3338
38 PROIZV. CESTNIH VOZIL	20480	21266	21213	21025	20988
39 PROIZV. DRUG. PROM. SRED.	53	57	56	56	56
40 LADJEDELNIŠTVO	369	378	384	379	387
41 LADJEDELNIŠTVO	369	378	384	379	387
42 PROIZV. ELEKTR. STROJ., APAR.	49137	51631	51716	51192	51018
43 PROIZV. ELEKTR. STROJEV	10600	11305	11274	11055	11084
44 PROIZV. ELEKTRON. APAR.	19119	20782	20834	20603	20200
45 PROIZV. GOSPOD. APARATOV	10871	10791	10804	10754	10940
46 PROIZV. DR. EL. IZDELKOV	8548	8753	8804	8780	8794
47 PROIZV. BAZ. KEM. IZDELKOV	5408	5575	5570	5584	5526
48 PROIZV. KEMIKALIJ	2102	2184	2182	2179	2168
49 PROIZV. KEMIKAL. ZA KMET.	179	197	197	196	195
50 PROIZV. VLAKEN IN MAS	3127	3194	3191	3209	3163
51 PREDELAVA KEM. IZDELKOV	15733	16453	16453	16117	16052
52 PROIZV. ZDRAVIL	4751	4849	4857	4761	4760
53 PROIZV. MIL IN KOZMETIKE	2232	2381	2339	2321	2297
54 PROIZV. BARV IN LAKOV	1437	1503	1501	1482	1478
55 PREDEL. PLASTIČNIH MAS	4439	4651	4693	4522	4541
56 PROIZV. DRUGIH KEM. IZD.	2875	3069	3063	3031	2976
57 PROIZVODNJA KAMNA IN PESKA	1092	1171	1166	1150	1120
58 PROIZVODNJA KAMNA IN PESKA	1092	1171	1166	1150	1120
59 PROIZV. GRADB. MAT.	8014	8494	8495	8416	7902
60 PROIZV. APNA IN SADRE	419	431	435	430	430
61 PROIZV. CEMENTA	2232	2215	2215	2182	2170
62 PROIZV. OPEKE	1353	1564	1562	1550	1315
63 PROIZV. GRADB. PREDIZDEL.	4010	4284	4283	4254	3987
64 PROIZV. ŽAG. LESA IN PLOŠČ	5804	6250	6284	6253	6013
65 PROIZV. ŽAG. LESA IN PLOŠČ	5804	6250	6284	6253	6013
66 PROIZV. KONČ. LES. IZD.	24431	26572	25739	25514	24838
67 PROIZV. POHIŠTVA	15920	17838	17215	17016	16281
68 PROIZV. DRUG. KONČ. IZD.	8511	8734	8524	8498	8557
69 PROIZV. IN PREDEL. PAPIRJA	10828	11207	11246	11214	11063
70 PROIZV. CEL. IN PAPIRJA	8363	8509	8546	8504	8510
71 PREDEL. PAPIRJA	2465	2698	2700	2710	2553
72 PROIZV. PREJE IN TKANIN	19124	20215	20184	20053	19700
73 PROIZV. VLAKEN IN PREJ	4976	5347	5319	5303	5046
74 PROIZV. TKANIN	14148	14868	14865	14750	14654
75 PROIZV. KONČ. TEKST. IZD.	33724	34145	34358	34287	34250
76 PROIZV. TRIKOTAŽ. IZD.	8112	8783	8796	8766	8157
77 PROIZV. KONFEKCIJE	23602	23477	23679	23648	23999
78 PROIZV. DRUG. TEKST. IZD.	2010	1885	1883	1873	2094
79 PROIZV. USNJA IN KRZNA	4830	4883	4881	4869	4954

12. ŠTEVILO DELAVCEV V INDUSTRIJSKIH DEJAVNOSTIH PO MESECIH, PANOGAH IN SKUPINAH DEJAVNOSTI 1990
(NADALJEVANJE)

V	* VI	* VII	* VIII	* IX	* X	* XI	* XII	*KOE*ZAP*	*VAR.*ŠT.*
367597	362494	360557	357950	355356	353766	350655	345496	3.0	1
7740	7682	7699	7673	7686	7664	7648	7540	1.0	2
7740	7682	7699	7673	7686	7664	7648	7540	1.0	3
9333	9293	9760	9648	9639	9415	9370	9180	2.0	4
9333	9293	9760	9648	9639	9415	9370	9180	2.0	5
1226	1174	1170	1165	1157	1147	1159	1148	4.0	6
1226	1174	1170	1165	1157	1147	1159	1148	4.0	7
13852	13681	13799	13751	13674	13640	13568	13368	5.0	8
12851	12691	12806	12761	12694	12649	12588	12390	6.0	9
1001	990	993	990	990	991	980	970	2.0	10
843	821	827	824	813	807	798	753	4.0	11
375	355	364	363	357	356	352	310	6.0	12
468	466	463	461	456	451	446	443	3.0	13
2954	2921	2917	2895	2876	2861	2813	2743	3.0	14
244	240	238	242	245	245	241	231	3.0	15
2518	2486	2486	2461	2439	2425	2382	2331	3.0	16
192	195	193	192	192	191	190	181	2.0	17
5757	5681	5621	5588	5579	5571	5542	5374	3.0	18
2391	2372	2374	2371	2376	2375	2356	2250	2.0	19
3366	3309	3247	3217	3203	3196	3186	3124	3.0	20
619	606	606	602	598	530	532	526	6.0	21
619	606	606	602	598	530	532	526	6.0	22
8440	8425	8387	8340	8288	8265	8202	8083	1.0	23
4422	4435	4431	4414	4385	4377	4342	4352	1.0	24
134	132	132	132	132	132	132	132	1.0	25
1445	1430	1413	1395	1387	1376	1361	1350	6.0	26
2439	2428	2411	2399	2384	2380	2367	2249	3.0	27
31060	30661	30451	30437	30337	30111	29963	29529	2.0	28
21973	21740	21645	21704	21627	21481	21357	21015	2.0	29
4901	4818	4747	4709	4732	4681	4666	4607	2.0	30
4186	4103	4059	4024	3978	3949	3940	3907	4.0	31
27130	26250	26052	25742	25262	25225	24982	24718	4.0	32
21941	21327	21156	20900	20817	20759	20543	20321	3.0	33
3207	2959	2952	2912	2508	2529	2509	2497	9.0	34
1982	1964	1944	1930	1937	1937	1930	1900	3.0	35
24238	24336	24206	23486	23368	23432	22914	22329	3.0	36
3334	3339	3340	3334	3330	3333	3331	3286	1.0	37
20852	20945	20814	20101	19987	20048	19532	18993	3.0	38
52	52	52	51	51	51	51	50	5.0	39
383	373	370	364	359	357	350	344	4.0	40
383	373	370	364	359	357	350	344	4.0	41
50397	49067	48778	48537	47657	47089	46665	45901	4.0	42
11001	10372	10364	10321	10340	10218	10123	9738	5.0	43
19732	19191	19049	18853	18002	17657	17414	17113	7.0	44
10900	10973	10944	10889	10893	10850	10806	10823	1.0	45
8684	8531	8463	8431	8422	8364	8317	8227	2.0	46
5493	5431	5251	5391	5352	5301	5254	5168	3.0	47
2148	2097	2094	2073	2057	2051	2022	1967	3.0	48
194	194	10	194	194	195	192	190	28.0	49
3151	3140	3147	3124	3101	3055	3040	3011	2.0	50
15912	15694	15628	15553	15495	15273	15158	15005	3.0	51
4747	4711	4722	4725	4719	4726	4719	4711	1.0	52
2255	2209	2197	2199	2174	2160	2147	2101	4.0	53
1477	1444	1439	1418	1414	1385	1370	1337	4.0	54
4495	4444	4416	4361	4338	4318	4250	4235	3.0	55
2938	2886	2854	2850	2850	2684	2672	2621	5.0	56
1077	1081	1072	1068	1059	1052	1042	1042	4.0	57
1077	1081	1072	1068	1059	1052	1042	1042	4.0	58
8086	8003	7943	7918	7841	7816	7647	7604	4.0	59
424	422	419	416	413	406	404	395	3.0	60
2330	2318	2305	2290	2254	2252	2142	2111	3.0	61
1300	1294	1277	1281	1276	1275	1275	1268	9.0	62
4032	3969	3942	3931	3898	3883	3826	3830	4.0	62
6032	5959	5673	5628	5605	5570	5227	5156	6.0	64
5032	5959	5673	5628	5605	5570	5227	5156	6.0	65
24548	24215	23941	23701	23588	23508	23636	23369	4.0	66
15894	15671	15447	15222	15123	15053	15227	15056	6.0	67
8554	8544	8494	8479	8465	8455	8409	8313	1.0	68
10965	10849	10810	10721	10603	10536	10469	10256	3.0	69
8450	8373	8339	8268	8341	8276	8216	8029	2.0	70
2515	2476	2471	2453	2462	2260	2253	2227	7.0	71
19509	19161	18854	18658	18482	18391	18279	18001	4.0	72
5009	4907	4886	4864	4844	4794	4738	4658	5.0	73
14500	14254	13968	13794	13638	13597	13541	13343	4.0	74
34048	33654	33560	33420	33428	33397	33256	32883	1.0	75
8085	7952	7920	7852	7812	7774	7754	7687	5.0	76
23888	23671	23611	23528	23571	23552	23445	23157	1.0	77
2075	2031	2029	2040	2045	2071	2057	2039	4.0	78
4939	4838	4815	4804	4796	4784	4741	4654	2.0	79

12. ŠTEVILO DELAVCEV V INDUSTRIJSKIH DEJAVNOSTIH PO MESECIH, PANOGAH IN SKUPINAH DEJAVNOSTI 1990 (NADALJEVANJE)

ZAP* ŠT.*		* MESEČNO POVPREČJE *	* I *	* II *	* III *	* IV *
80	PROIZV. USNJA IN KRZNA	4830	4883	4881	4869	4954
81	PROIZV. OBUITVE IN GALANT.	12198	12198	12149	12180	12476
82	PROIZV. OBUITVE	10416	10638	10596	10631	10571
83	PROIZV. GALANT.	1123	1131	1130	1129	1147
84	PROIZV. USNJ. KONFEK.	659	429	423	420	758
85	PREDELAVA KAVČUKA	5960	6198	6122	6105	6045
86	PREDELAVA KAVČUKA	5960	6198	6122	6105	6045
87	PROIZV. ŽIVIL. PROIZVODOV	17900	18198	18254	18193	17923
88	MLETJE ŽITA	1159	1222	1224	1225	1148
89	PROIZV. KRUHA IN TESTENIN	3044	3115	3095	3089	3043
90	PREDEL. SADJA IN ZELENJAVE	2582	2645	2629	2620	2608
91	PREDEL. MESA IN RIB	6544	6425	6508	6514	6576
92	PREDEL. MLEKA	1738	1760	1760	1751	1751
93	PROIZV. SLADKORJA	425	422	422	398	392
94	PROIZV. KANDIT. IZD.	585	585	585	585	585
95	PROIZV. RAST. OLJ.	401	411	409	409	408
96	PROIZV. DR. ŽIVIL. IZD.	1422	1613	1622	1602	1412
97	PROIZVODNJA PIJAČ	4602	4782	4756	4752	4636
98	PROIZV. ALKOHOL. PIJAČ	2504	2704	2702	2689	2578
99	PROIZV. BREZALK. PIJAČ	2019	2078	2054	2063	2050
100	PROIZVODNJA KRMIL	497	520	516	515	494
101	PROIZVODNJA KRMIL	497	520	516	515	494
102	PROIZV. IN PRED. TOBAKA	619	640	632	586	636
103	PREDELAVA TOBAKA	619	640	632	586	636
104	GRAFIČNA DEJAVNOST	6132	6870	6827	6780	6090
105	GRAFIČNA DEJAVNOST	6132	6870	6827	6780	6090
106	RECIRKULACIJA SURJVIN	1119	1179	1166	1168	1147
107	RECIRKULACIJA SJROVIN	1119	1179	1166	1168	1147
108	PROIZ. RAZNOVRSTNIH IZD.	3632	3735	3725	3693	3851
109	PROIZ. RAZNOVRSTNIH IZD.	3632	3735	3725	3693	3851

12. ŠTEVILO DELAVCEV V INDUSTRIJSKIH DEJAVNOSTIH PO MESECIH, PANOGAH IN SKUPINAH DEJAVNOSTI 1990
(NADALJEVANJE)

V	* VI	* VII	* VIII	* IX	* X	* XI	* XII	*KDEF*	*ZAP*
								VAR.	ST.
4939	4838	4815	4804	4796	4784	4741	4654	2.0	80
12390	12334	12275	12168	12111	12100	12080	11909	1.0	81
10488	10442	10384	10318	10278	10280	10243	10124	2.0	82
1144	1140	1139	1120	1112	1095	1113	1070	2.0	83
758	752	752	730	721	725	724	715	21.0	84
6007	5935	5911	5873	5868	5847	5840	5763	2.0	85
6007	5935	5911	5873	5868	5847	5840	5763	2.0	86
17872	17858	17778	17741	17698	17838	17801	17645	1.0	87
1138	1136	1136	1139	1136	1134	1130	1135	3.0	88
3048	3056	3034	3015	3015	3009	3017	2996	1.0	89
2593	2587	2549	2550	2545	2560	2565	2526	1.0	90
6565	6576	6574	6562	6555	6574	6557	6539	1.0	91
1739	1742	1734	1740	1740	1733	1715	1692	1.0	92
392	392	392	392	388	507	507	492	11.0	93
585	585	585	584	584	584	586	585	-	94
407	407	403	395	393	393	392	389	2.0	95
1404	1377	1371	1354	1342	1344	1332	1291	8.0	96
4582	4562	4533	4512	4503	4568	4552	4491	2.0	97
2570	2552	2520	2501	2497	2505	2577	2528	3.0	98
2012	2010	2013	2011	2006	1983	1975	1963	2.0	99
493	494	487	486	487	491	491	490	2.0	100
493	494	487	486	487	491	491	490	2.0	101
628	613	610	610	626	681	584	578	4.0	102
628	613	610	610	626	681	584	578	4.0	103
6075	5955	5926	5889	5832	5815	5795	5735	7.0	104
6075	5955	5926	5889	5832	5815	5795	5735	7.0	105
1137	1131	1112	1103	1092	1082	1061	1047	4.0	106
1137	1131	1112	1103	1092	1082	1061	1047	4.0	107
3832	3756	3735	3654	3597	3602	3236	3164	6.0	108
3832	3756	3735	3654	3597	3602	3236	3164	6.0	109

13. INDEKSI ŠTEVILA DELAVCEV V INDUSTRIJSKIH DEJAVNOSTIH PO MESECIH, PANOGAH IN SKUPINAH DEJAVNOSTI 1990

Ø 1989 = 100

ZAP* ŠT.*	* MESEČNO POVPREČJE *	I *	II *	III *	IV *	
1	INDUSTRIJA IN RUDARSTVO	96.5	99.8	99.6	98.8	98.8
2	ELEKTROGOSPODARSTVO	97.4	99.6	99.6	99.1	97.5
3	ELEKTROGOSPODARSTVO	97.4	99.6	99.6	99.1	97.5
4	PRIDOBIVANJE PREMOMA	99.7	101.4	101.1	99.6	98.9
5	PRIDOBIVANJE PREMOMA	99.7	101.4	101.1	99.6	98.9
6	PROIZV. NAFTNIH DERIVATOV	94.6	101.2	100.9	98.2	97.8
7	PROIZV. NAFTNIH DERIVATOV	94.6	101.2	100.9	98.2	97.8
8	ČRNA METALURGIJA	106.4	94.6	98.9	98.4	111.0
9	PROIZV. ŽELEZA IN JEKLA	112.0	98.2	103.2	102.7	117.3
10	PROIZV. FEROLEGUR	65.8	68.9	67.7	66.6	65.9
11	PRIDOB. RUD BARV. KOVIN	93.9	99.6	99.2	97.5	96.5
12	PRIDOB. SVIN. CINK. RUDE	93.3	101.8	101.6	97.2	96.5
13	PRIDOB. RUD. DR. BARV. KOV.	94.4	97.9	97.3	97.7	96.5
14	PROIZV. BARVASTIH KOVIN	98.6	102.2	102.4	101.1	100.5
15	PROIZV. SVINCA	99.0	102.3	104.8	101.1	100.7
16	PROIZV. GLINICE IN ALUM.	98.6	102.4	102.4	101.4	100.6
17	PROIZV. DRUGIH BARV. KOVIN	97.1	99.1	99.1	97.1	98.1
18	PREDELAVA BARVASTIH KOVIN	93.4	96.8	96.4	95.8	95.5
19	PREDEL. ALUMINIJA	96.5	98.8	98.4	98.2	97.7
20	PRED. BAKRA IN DR. BAR. KOVIN	91.3	95.4	95.0	94.2	94.0
21	PROIZVODNJA NEKOV. RUDNIN	88.2	91.1	90.7	90.1	92.8
22	PROIZV. NEKOV. RUDNIN	88.2	91.1	90.7	90.1	92.8
23	PREDELAVA NEKOV. RUDNIN	97.6	97.1	96.6	96.1	99.9
24	PROIZV. STEKLA	96.5	96.1	96.0	95.6	97.9
25	PROIZV. NEZGORLJIVEGA MAT.	101.5	102.4	102.4	102.4	102.4
26	PROIZV. PORC. IN KERAM.	106.2	98.0	96.3	95.4	113.6
27	PREDEL. DR. NEKOVIN. RUD.	94.9	98.0	97.6	97.1	96.5
28	PREDELAVA KOVIN	95.5	97.9	97.2	95.5	98.1
29	PROIZV. KOV. REPRMAT.	94.6	97.2	96.4	94.3	96.7
30	PROIZV. KONSTRUKCIJ	100.8	99.0	98.8	98.5	105.6
31	PROIZV. DRUGIH KOV. IZD.	94.5	100.3	99.7	98.5	97.1
32	STRJJEGRADNJA	95.4	100.0	99.4	99.0	99.5
33	PROIZV. STROJEV IN NAPRAV	97.4	101.8	101.1	100.8	100.6
34	PROIZV. KMET. STROJEV	83.7	89.5	89.3	89.0	93.8
35	PROIZV. POKLICNE OPREME	93.9	98.0	97.7	96.4	96.2
36	PROIZV. PROMETNIH SREDSTEV	105.7	109.5	109.2	108.1	108.0
37	PROIZV. IN POPR. TIR. VOZ.	88.3	89.8	89.6	88.0	88.2
38	PROIZV. CESTNIH VOZIL	109.0	113.1	112.9	111.9	111.7
39	LADJEDELNIŠTVO	84.3	86.4	87.8	86.6	88.4
40	LADJEDELNIŠTVO	84.3	86.4	87.8	86.6	88.4
41	PROIZV. ELEKTR. STRJJE. APAR.	92.5	97.1	97.3	96.3	96.0
42	PROIZV. ELEKTR. STROJEV	91.2	97.3	97.0	95.1	95.4
43	PROIZV. ELEKTRON. APAR.	87.6	95.2	95.4	94.4	92.5
44	PROIZV. GOSPOD. APARATOV	99.7	99.0	99.1	98.7	100.4
45	PROIZV. DR. EL. IZDELKOV	97.1	99.5	100.0	99.8	99.9
46	PROIZV. BAZ. KEM. IZDELKOV	105.0	108.2	108.1	108.4	107.3
47	PROIZV. KEMIKALIJ	95.9	99.7	99.6	99.4	98.9
48	PROIZV. KEMIKAL. ZA KMET.	90.1	99.2	99.2	98.7	98.2
49	PROIZV. VLAKEN IN MAS	113.3	115.7	115.6	116.2	114.6

13. INDEKSI ŠTEVILA DELAVCEV V INDUSTRIJSKIH DEJAVNOSTIH PO MESECIH, PANOGAH IN SKUPINAH DEJAVNOSTI 1990
(NADALJEVANJE)

Ø 1989 = 100

V	* *	VI	* *	VII	* *	VIII	* *	IX	* *	X	* *	XI	* *	XII	*KOE* *VAR.*	*ZAP* *ŠT.*
98.1		96.7		96.2		95.5		94.8		94.4		93.5		92.2	2.5	1
97.5		96.8		97.0		96.7		96.9		96.6		96.4		95.0	1.3	2
97.5		96.8		97.0		96.7		96.9		96.6		96.4		95.0	1.3	3
98.2		97.8		102.7		101.5		101.4		99.0		98.6		96.6	1.8	4
98.2		97.8		102.7		101.5		101.4		99.0		98.6		96.6	1.8	5
96.7		92.6		92.2		91.9		91.2		90.4		91.4		90.5	4.1	6
96.7		92.6		92.2		91.9		91.2		90.4		91.4		90.5	4.1	7
110.7		109.4		110.3		109.9		109.3		109.1		108.5		106.9	5.1	8
116.9		115.5		116.5		116.1		115.5		115.1		114.5		112.8	5.7	9
66.0		65.2		65.4		65.2		64.6		65.3		64.6		63.9	2.0	10
95.4		92.9		93.6		93.3		92.0		91.4		90.3		85.2	4.1	11
95.7		90.6		92.7		92.6		91.1		90.9		89.8		79.1	6.2	12
95.2		94.8		94.2		93.0		92.8		91.8		90.8		90.2	2.7	13
99.8		98.7		98.6		97.8		97.2		96.7		95.0		92.7	2.8	14
98.7		97.1		96.3		97.9		99.1		99.1		97.5		93.4	2.9	15
100.1		98.9		98.9		97.9		97.0		96.4		94.7		92.7	2.9	16
97.1		98.6		97.6		97.1		97.1		96.6		96.1		91.6	1.9	17
94.8		93.6		92.6		92.0		91.9		91.7		91.3		88.5	2.6	18
96.7		96.1		96.2		96.1		96.3		96.2		95.5		91.2	1.9	19
93.4		91.8		90.1		89.3		88.9		88.7		88.4		86.7	3.1	20
92.9		91.0		91.0		90.4		89.8		79.6		79.9		79.0	5.8	21
92.9		91.0		91.0		90.4		89.8		79.6		79.9		79.0	5.8	22
99.2		99.1		98.6		98.1		97.4		97.2		96.4		95.0	1.4	23
97.2		97.5		97.4		97.0		96.4		96.2		95.4		95.6	.8	24
102.4		100.9		100.9		100.9		100.9		100.9		100.9		100.9	.7	25
112.8		111.6		110.3		108.9		108.3		107.4		106.3		105.4	5.7	26
95.9		95.5		94.8		94.3		93.7		93.6		93.1		88.4	2.6	27
97.0		95.7		95.0		95.0		94.7		94.0		93.5		92.2	1.8	28
95.6		94.6		94.2		94.4		94.1		93.4		92.9		91.4	1.7	29
104.5		102.7		101.2		100.4		100.9		99.8		99.5		98.2	2.3	30
96.1		94.2		93.2		92.3		91.3		90.6		90.4		89.7	3.8	31
98.7		95.5		94.8		93.6		91.9		91.7		90.9		89.9	3.8	32
99.9		97.1		96.4		95.2		94.8		94.5		93.6		92.6	3.2	33
93.4		86.2		86.0		84.8		73.0		73.6		73.1		72.7	9.5	34
94.2		93.4		92.4		91.8		92.1		92.1		91.8		90.3	2.6	35
107.3		107.8		107.2		104.0		103.5		103.8		101.5		98.9	3.0	36
88.1		88.2		88.3		88.1		88.0		88.1		88.0		86.8	.8	37
110.9		111.4		110.7		106.9		106.3		106.7		103.9		101.1	3.4	38
87.5		85.2		84.6		83.2		82.0		81.6		80.0		78.6	3.7	39
87.5		85.2		84.6		83.2		82.0		81.6		80.0		78.6	3.7	40
94.8		92.3		91.8		91.3		89.7		88.6		87.8		86.4	3.9	41
94.7		89.3		88.8		89.2		89.0		87.9		87.2		83.8	4.6	42
90.4		87.9		87.3		86.4		82.5		80.9		79.8		78.4	6.7	43
100.7		100.7		100.4		99.9		99.9		99.5		99.1		99.3	.6	44
98.7		96.9		96.2		95.8		95.7		95.0		94.5		93.5	2.3	45
106.6		105.4		101.9		104.7		103.9		102.9		102.0		100.3	2.5	46
98.0		95.7		95.5		94.6		93.9		93.6		92.3		89.8	3.2	47
97.7		97.7		5.0		97.7		97.7		98.2		96.7		95.7	28.5	48
114.1		113.7		114.0		113.2		112.3		110.7		110.1		109.1	1.9	49

13. INDEKSI ŠTEVILA DELAVCEV V INDUSTRIJSKIH DEJAVNOSTIH PO MESECIH, PANOGAH IN SKUPINAH DEJAVNOSTI 1990
 (NADALJEVANJE)

Ø 1989 = 100

ZAP** ŠT.**	* MESEČNO POVPREČJE *	I *	II *	III *	IV *	
50	PREDELAVA KEM. IZDELKOV	94.3	98.6	98.6	96.6	96.2
51	PROIZV. ZDRAVIL	101.7	103.8	104.0	101.9	101.9
52	PROIZV. MIL IN KJZMETIKE	89.4	95.4	93.7	93.0	92.0
53	PROIZV. BARV IN LAKOV	95.7	100.1	100.0	98.7	98.4
54	PREDEL. PLASTIČNIH MAS	90.7	95.1	95.9	92.4	92.8
55	PROIZV. DRUGIH KEM. IZD.	92.1	98.3	98.1	97.1	95.3
56	PROIZVODNJA KAMNA IN PESKA	102.4	109.8	109.3	107.8	105.0
57	PROIZVODNJA KAMNA IN PESKA	102.4	109.8	109.3	107.8	105.0
58	PROIZV. GRADB. MAT.	107.3	113.7	113.7	112.7	105.8
59	PROIZV. APNA IN SADRE	98.6	101.4	102.4	101.2	101.2
60	PROIZV. CEMENTA	293.5	291.3	291.3	287.0	285.4
61	PROIZV. OPEKE	80.6	93.1	93.0	92.3	78.3
62	PROIZV. GRADB. PREDIZDEL.	87.1	93.0	93.0	92.4	86.6
63	PROIZV. ŽAG. LESA IN PLOŠČ	88.8	95.6	96.1	95.6	92.0
64	PROIZV. ŽAG. LESA IN PLOŠČ	88.8	95.6	96.1	95.6	92.0
65	PROIZV. KONČ. LES. IZD.	89.9	97.7	94.7	93.8	91.3
66	PROIZV. POKHIŠTVA	88.0	98.6	95.2	94.1	90.0
67	PROIZV. DRUG. KONČ. IZD.	93.5	95.9	93.6	93.3	94.0
68	PROIZV. IN PREDEL. PAPIRJA	96.9	100.3	100.6	100.4	99.0
69	PROIZV. CEL. IN PAPIRJA	99.5	101.2	101.7	101.2	101.3
70	PREDEL. PAPIRJA	89.0	97.4	97.5	97.8	92.2
71	PROIZV. PREJE IN TKANIN	96.6	102.1	102.0	101.3	99.5
72	PROIZV. VLAKEN IN PREJ	95.5	102.6	102.1	101.8	96.8
73	PROIZV. TKANIN	97.0	102.0	101.9	101.1	100.5
74	PROIZV. KONČ. TEKST. IZD.	95.0	96.2	96.8	96.6	96.5
75	PROIZV. TRIKOTAŽ. IZD.	92.0	99.6	99.8	99.4	92.5
76	PROIZV. KONFEKCIJE	96.5	96.0	96.8	96.7	98.1
77	PROIZV. DRUG. TEKST. IZD.	90.5	84.8	84.7	84.3	94.2
78	PROIZV. USNJA IN KRZNA	100.1	101.2	101.2	100.9	102.7
79	PROIZV. USNJA IN KRZNA	100.1	101.2	101.2	100.9	102.7
80	PROIZV. OBUJVE IN GALANT.	107.1	107.1	106.7	107.0	109.6
81	PROIZV. OBUJVE	107.4	109.7	109.2	109.6	109.0
82	PROIZV. GALANT.	94.8	95.5	95.4	95.4	96.9
83	PROIZV. USNJ. KONFEK.	131.6	85.7	84.5	83.9	151.4
84	PREDELAVA KAVČUKA	112.6	117.1	115.7	115.3	114.2
85	PREDELAVA KAVČUKA	112.6	117.1	115.7	115.3	114.2
86	PROIZV. ŽIVIL. PROIZVODOV	97.2	98.8	99.1	98.8	97.3
87	MLETJE ŽITA	99.5	104.9	105.1	105.2	98.5
88	PROIZV. KRUHA IN TESTENIN	94.8	97.0	96.3	96.2	94.7
89	PREDEL. SADJA IN ZELENJAVE	94.0	96.3	95.7	95.3	94.9
90	PREDEL. MESA IN RIB	103.6	101.7	103.1	103.1	104.1
91	PREDEL. MLEKA	90.2	91.3	91.3	90.9	90.9
92	PROIZV. SLADKORJA	95.6	96.0	96.0	90.5	89.2
93	PROIZV. KANDIT. IZD.	102.9	102.9	102.9	102.9	102.9
94	PROIZV. RAST. OLJ	98.2	100.5	100.0	100.0	99.8
95	PROIZV. DR. ŽIVIL. IZD.	87.3	99.1	99.6	98.4	86.7
96	PROIZVODNJA PIJAČ	95.9	99.7	99.1	99.0	96.6
97	PROIZV. ALKOHOL. PIJAČ	93.3	97.6	97.6	97.1	93.1
98	PROIZV. BREZALK. PIJAČ	99.5	102.4	101.2	101.7	101.4
99	PROIZVODNJA KRMIL	94.9	99.3	98.5	98.3	94.3
100	PROIZVODNJA KRMIL	94.9	99.3	98.5	98.3	94.3

13. INDEKSI ŠTEVILA DELAVCEV V INDUSTRIJSKIH DEJAVNOSTIH PO MESECIH, PANOGAH IN SKUPINAH DEJAVNOSTI 1990
(NADALJEVANJE)

Ø 1989 = 100

V	* VI	* VII	* VIII	* IX	* X	* XI	* XII	*KOE* *ZAP*	*VAR.* *ST.*
95.4	94.1	93.7	93.2	92.9	91.5	90.9	89.9	2.9	50
101.6	100.9	101.1	101.2	101.0	101.2	101.0	100.9	1.0	51
90.3	88.5	88.0	88.1	87.1	86.5	86.0	84.2	3.7	52
98.4	96.2	95.8	94.4	94.2	92.2	91.2	89.1	3.6	53
91.9	90.8	90.3	89.1	88.7	88.3	86.9	86.6	3.2	54
94.1	92.4	91.4	91.3	91.3	86.0	85.6	83.9	5.1	55
101.0	101.4	100.5	100.2	99.3	98.6	97.7	97.7	4.2	56
101.0	101.4	100.5	100.2	99.3	98.6	97.7	97.7	4.2	57
108.3	107.1	106.3	106.0	105.0	104.6	102.4	101.8	3.6	58
99.8	99.3	98.6	97.9	97.2	95.6	95.1	93.0	2.8	59
306.4	304.8	303.1	301.2	296.4	296.2	281.7	277.6	3.1	60
77.4	77.0	76.0	76.3	76.0	75.9	75.9	75.5	8.8	61
87.6	86.2	85.6	85.4	84.7	84.3	83.1	83.2	4.0	62
92.3	91.1	86.8	86.1	85.7	85.2	79.9	78.9	6.4	63
92.3	91.1	86.8	86.1	85.7	85.2	79.9	78.9	6.4	64
90.3	89.1	88.1	87.2	86.8	86.5	86.9	85.9	4.0	65
87.9	86.7	85.4	84.2	83.6	83.2	84.2	83.3	5.7	66
95.0	93.8	93.3	93.1	93.0	92.9	92.4	91.3	1.2	67
98.1	97.1	96.7	95.9	94.9	94.3	93.7	91.8	2.8	68
100.5	99.6	99.2	98.4	99.2	98.5	97.8	95.5	1.7	69
90.8	89.4	89.2	88.6	81.7	81.6	81.3	80.4	7.1	70
98.6	96.8	95.3	94.3	93.4	92.9	92.3	90.9	4.0	71
96.1	94.2	93.8	93.3	93.0	92.0	90.9	89.4	4.5	72
99.4	97.7	95.8	94.6	93.5	93.2	92.9	91.5	3.8	73
95.9	94.8	94.5	94.1	94.2	94.1	93.7	92.6	1.4	74
91.7	90.2	89.8	89.1	88.6	88.2	88.0	87.2	5.0	75
97.7	96.8	96.5	96.2	96.4	96.3	95.8	94.7	.8	76
93.4	91.4	91.3	91.8	92.0	93.2	92.6	91.7	3.8	77
102.4	100.3	99.8	99.6	99.4	99.2	98.3	96.5	1.6	78
102.4	100.3	99.8	99.6	99.4	99.2	98.3	96.5	1.6	79
108.8	108.3	107.8	106.9	106.4	106.3	106.1	104.6	1.2	80
108.1	107.6	107.0	106.4	106.0	106.0	105.6	104.4	1.5	81
96.6	96.3	96.2	94.6	93.9	92.5	94.0	90.4	1.9	82
151.4	150.2	150.2	145.8	144.0	144.8	144.6	142.8	20.7	83
113.5	112.1	111.7	111.0	110.9	110.5	110.3	108.9	2.1	84
113.5	112.1	111.7	111.0	110.9	110.5	110.3	108.9	2.1	85
97.1	97.0	96.6	96.4	96.1	96.9	96.7	95.8	1.1	86
97.7	97.5	97.5	97.8	97.5	97.3	97.0	97.4	3.3	87
94.9	95.1	94.4	93.9	93.9	93.7	93.9	93.3	1.2	88
94.4	94.1	92.8	93.2	92.6	93.2	93.3	91.7	1.4	89
104.0	104.1	104.1	103.9	103.8	104.1	103.8	103.5	.6	90
90.3	90.4	90.0	90.3	90.3	89.9	89.0	87.8	1.0	91
89.2	89.2	89.2	89.2	88.3	115.3	115.3	111.9	10.8	92
102.9	102.9	102.9	102.8	102.8	102.8	103.1	102.9	-	93
99.6	99.6	98.6	96.6	96.1	96.1	95.9	95.2	1.9	94
86.2	84.6	84.2	83.2	82.4	82.6	81.8	79.3	8.0	95
95.5	95.1	94.5	94.0	93.9	95.2	94.9	93.6	2.2	96
92.8	92.2	91.0	90.3	90.2	93.4	93.1	91.3	2.8	97
99.2	99.1	99.2	99.1	98.9	97.7	97.4	96.8	1.7	98
94.1	94.3	93.0	92.8	93.0	93.7	93.7	93.5	2.4	99
94.1	94.3	93.0	92.8	93.0	93.7	93.7	93.5	2.4	100

13. INDEKSI ŠTEVILA DELAVCEV V INDUSTRIJSKIH DEJAVNOSTIH PO MESECIH, PANOGAH IN SKUPINAH DEJAVNOSTI 1990
 (NADALJEVANJE)

Ø 1989 = 100

ZAP. ŠT.*		* MESEČNO POVPREČJE *	* I *	* II *	* III *	* IV *
101	PROIZV. IN PRED. TOBAKA	72.4	74.9	73.9	68.5	74.4
102	PREDELAVA TOBAKA	72.4	74.9	73.9	68.5	74.4
103	GRAFIČNA DEJAVNOST	83.9	94.0	93.4	92.7	83.3
104	GRAFIČNA DEJAVNOST	83.9	94.0	93.4	92.7	83.3
105	RECIRKULACIJA SUROVIN	100.5	105.9	104.8	105.0	103.1
106	RECIRKULACIJA SJROVIN	100.5	105.9	104.8	105.0	103.1
107	PROIZ. RAZNOVRSTNIH IZD.	95.1	97.8	97.5	96.7	100.8
108	PROIZ. RAZNOVRSTNIH IZD.	95.1	97.8	97.5	96.7	100.8
109	PROIZV. PLOŠNEGA STROVILA	74.0	74.0	74.0	74.0	74.0
110	PROIZV. PLOŠNEGA STROVILA	74.0	74.0	74.0	74.0	74.0
111	PROIZV. PLOŠNEGA STROVILA	74.0	74.0	74.0	74.0	74.0
112	PROIZV. PLOŠNEGA STROVILA	74.0	74.0	74.0	74.0	74.0
113	PROIZV. PLOŠNEGA STROVILA	74.0	74.0	74.0	74.0	74.0
114	PROIZV. PLOŠNEGA STROVILA	74.0	74.0	74.0	74.0	74.0
115	PROIZV. PLOŠNEGA STROVILA	74.0	74.0	74.0	74.0	74.0
116	PROIZV. PLOŠNEGA STROVILA	74.0	74.0	74.0	74.0	74.0
117	PROIZV. PLOŠNEGA STROVILA	74.0	74.0	74.0	74.0	74.0
118	PROIZV. PLOŠNEGA STROVILA	74.0	74.0	74.0	74.0	74.0
119	PROIZV. PLOŠNEGA STROVILA	74.0	74.0	74.0	74.0	74.0
120	PROIZV. PLOŠNEGA STROVILA	74.0	74.0	74.0	74.0	74.0
121	PROIZV. PLOŠNEGA STROVILA	74.0	74.0	74.0	74.0	74.0
122	PROIZV. PLOŠNEGA STROVILA	74.0	74.0	74.0	74.0	74.0
123	PROIZV. PLOŠNEGA STROVILA	74.0	74.0	74.0	74.0	74.0
124	PROIZV. PLOŠNEGA STROVILA	74.0	74.0	74.0	74.0	74.0
125	PROIZV. PLOŠNEGA STROVILA	74.0	74.0	74.0	74.0	74.0
126	PROIZV. PLOŠNEGA STROVILA	74.0	74.0	74.0	74.0	74.0
127	PROIZV. PLOŠNEGA STROVILA	74.0	74.0	74.0	74.0	74.0
128	PROIZV. PLOŠNEGA STROVILA	74.0	74.0	74.0	74.0	74.0
129	PROIZV. PLOŠNEGA STROVILA	74.0	74.0	74.0	74.0	74.0
130	PROIZV. PLOŠNEGA STROVILA	74.0	74.0	74.0	74.0	74.0
131	PROIZV. PLOŠNEGA STROVILA	74.0	74.0	74.0	74.0	74.0
132	PROIZV. PLOŠNEGA STROVILA	74.0	74.0	74.0	74.0	74.0
133	PROIZV. PLOŠNEGA STROVILA	74.0	74.0	74.0	74.0	74.0
134	PROIZV. PLOŠNEGA STROVILA	74.0	74.0	74.0	74.0	74.0
135	PROIZV. PLOŠNEGA STROVILA	74.0	74.0	74.0	74.0	74.0
136	PROIZV. PLOŠNEGA STROVILA	74.0	74.0	74.0	74.0	74.0
137	PROIZV. PLOŠNEGA STROVILA	74.0	74.0	74.0	74.0	74.0
138	PROIZV. PLOŠNEGA STROVILA	74.0	74.0	74.0	74.0	74.0
139	PROIZV. PLOŠNEGA STROVILA	74.0	74.0	74.0	74.0	74.0
140	PROIZV. PLOŠNEGA STROVILA	74.0	74.0	74.0	74.0	74.0
141	PROIZV. PLOŠNEGA STROVILA	74.0	74.0	74.0	74.0	74.0
142	PROIZV. PLOŠNEGA STROVILA	74.0	74.0	74.0	74.0	74.0
143	PROIZV. PLOŠNEGA STROVILA	74.0	74.0	74.0	74.0	74.0
144	PROIZV. PLOŠNEGA STROVILA	74.0	74.0	74.0	74.0	74.0
145	PROIZV. PLOŠNEGA STROVILA	74.0	74.0	74.0	74.0	74.0
146	PROIZV. PLOŠNEGA STROVILA	74.0	74.0	74.0	74.0	74.0
147	PROIZV. PLOŠNEGA STROVILA	74.0	74.0	74.0	74.0	74.0
148	PROIZV. PLOŠNEGA STROVILA	74.0	74.0	74.0	74.0	74.0
149	PROIZV. PLOŠNEGA STROVILA	74.0	74.0	74.0	74.0	74.0
150	PROIZV. PLOŠNEGA STROVILA	74.0	74.0	74.0	74.0	74.0

14. INDEKSI INDUSTRIJSKE PROIZVODNJE PO NAMENSKIH SKUPINAH IN PANOGAH DEJAVNOSTI 1981-1990
 (POVPREČJE PREDHODNEGA LETA = 100)

Zap.št.	1981	1982	1983	1984	1985	1986	1987	1988	1989	1990
1 Industrija in rudarstvo	101,9	102,1	103,7	102,1	101,2	101,9	98,8	97,4	101,1	89,5
2 Sredstva za delo	102,4	108,2	106,2	100,9	106,8	101,6	93,5	93,0	104,0	80,7
3 Reprodukcijski material	101,0	101,8	104,2	102,1	100,2	101,2	98,1	100,2	99,4	89,9
4 Blago za široko potrošnjo	103,2	99,7	101,8	100,8	100,4	103,0	103,2	96,1	102,1	93,5
5 Elektrogospodarstvo	104,0	128,4	109,0	96,7	95,0	99,4	103,4	97,2	103,1	98,6
6 Pridobivanje premoga	106,6	100,4	104,7	95,8	100,0	98,9	96,0	96,4	99,8	87,0
7 Pridob.nafte, zemelj.plina	78,3	97,6	93,5	112,6	101,7	100,8	124,4	208,2	104,4	74,1
8 Proizv.naftnih derivatov	81,7	99,1	92,9	101,6	128,5	106,5	103,2	107,6	103,6	111,9
9 Črna metalurgija	103,6	95,6	103,1	104,4	98,0	99,2	96,9	98,8	96,6	87,5
10 Pridob.rud.barv.kovin	99,1	96,5	108,5	94,4	121,8	98,8	82,7	101,5	96,9	74,6
11 Proizv.barvastih kovin	95,8	89,7	101,5	103,1	105,8	102,3	96,7	130,1	111,0	96,4
12 Predelava barvastih kovin	98,3	116,1	100,9	104,2	105,9	100,0	100,2	104,2	98,1	104,4
13 Proizv. nekov. rudnin	110,8	105,4	99,2	88,3	114,3	100,3	96,2	105,0	97,8	89,3
14 Predelava nekov. rudnin	102,6	99,0	104,2	107,1	107,0	104,0	98,7	105,9	101,4	94,7
15 Predelava kovin	99,3	99,7	99,9	102,4	101,4	98,9	99,5	94,4	101,9	85,0
16 Strojegradnja	107,0	106,0	108,7	97,9	108,5	102,2	101,2	95,6	114,3	82,5
17 Proizv.prometnih sredstev	100,3	102,6	98,2	95,2	100,1	103,3	98,8	88,4	99,9	93,8
18 Ladjedelnštvo	113,9	83,6	96,7	123,9	117,5	97,4	121,7	117,0	101,3	69,0
19 Proizv.elekt.stroj.aparatov	97,3	107,4	109,3	108,9	101,6	103,6	93,3	97,9	103,5	85,8
20 Proizv.baz.kem.izdelkov	109,4	102,3	114,8	91,9	101,6	99,6	97,0	104,9	99,3	81,6
21 Predelava kem. izdelkov	100,5	96,0	103,9	105,0	104,8	102,3	102,4	98,9	96,9	93,2
22 Proizvodnja kamna in peska	101,3	87,3	100,3	103,7	95,8	103,3	115,3	104,5	103,0	91,7
23 Proizv. gradb. materiala	94,4	94,4	99,9	95,8	94,7	95,9	107,8	98,3	93,1	89,0
24 Proizv.žag.lesa in plošč	96,6	101,2	102,0	102,9	99,0	97,1	93,9	99,2	97,0	89,7
25 Proizv.konč.les.izdelkov	103,4	94,7	101,2	108,1	89,6	108,6	88,0	101,5	93,9	86,1
26 Proizv.in predel. papirja	100,8	103,0	102,8	103,2	100,3	99,1	100,5	104,7	95,0	95,0
27 Proizvodnja preje in tkanin	104,2	99,0	106,4	100,5	101,9	99,9	90,5	93,3	93,5	82,2
28 Proizv.konč.tekst.izdelkov	106,2	99,7	100,8	99,8	98,8	102,4	105,4	95,0	103,3	89,6
29 Proizv.usnja in krzna	109,8	98,4	102,6	106,9	105,2	102,4	97,9	100,5	105,0	87,1
30 Proizv.obutve in galant.	106,4	99,4	102,7	99,1	106,8	104,7	100,2	88,8	100,5	82,9
31 Predelava kavčuka	103,5	100,0	106,3	98,6	99,5	101,5	101,3	100,4	105,1	98,7
32 Proizv.živil.proizvodov	105,5	100,7	103,7	105,9	100,6	102,8	103,7	97,3	96,5	100,6
33 Proizvodnja pijač	99,5	112,7	94,5	90,6	104,2	105,6	98,1	96,4	93,2	111,9
34 Proizvodnja krmil	99,1	96,8	111,1	105,3	94,8	108,8	105,7	97,7	101,1	102,6
35 Proizvodnja in pred. tobaka	105,1	97,1	105,5	97,6	87,8	88,4	105,0	106,7	90,0	80,8
36 Grafična dejavnost	105,9	100,5	97,5	102,0	111,6	107,6	107,1	107,3	129,3	95,5
37 Recirkulacija surovin	-	-	-	-	-	-	97,8	99,5	105,1	83,8
38 Proizv. raznovrstnih izd.	113,9	95,9	90,4	133,5	109,5	113,3	119,8	86,2	86,8	70,7

15. INDEKSI PRODUKTIVNOSTI PO PANOGAH DEJAVNOSTI, 1981-1990 (povprečje predhodnega leta = 100)

Zap.št.	1981	1982	1983	1984	1985	1986	1987	1988	1989	1990
1 Industrija in rudarstvo	100,9	101,2	102,2	100,0	99,4	100,3	98,6	98,9	103,0	92,7
2 Elektrogospodarstvo	104,0	122,3	109,0	97,0	94,3	99,9	102,7	101,9	99,4	103,9
3 Pridobivanje premoga	104,8	98,1	101,1	94,1	102,8	97,5	97,1	98,1	105,1	87,2
4 Prid.nafte in zem.plina	-	-	-	-	-	-	-	205,7	104,2	78,7
5 Proizv.naft.derivatov	81,9	100,5	94,6	97,4	118,4	106,1	102,7	108,8	107,5	115,8
6 Črna metalurgija	97,1	101,9	105,2	102,0	97,0	96,2	97,2	102,8	102,1	70,2
7 Pridob.rud neželeznih kovin	95,0	93,5	101,4	85,3	109,2	97,3	87,6	98,5	98,3	79,3
8 Proizv.neželeznih kovin	94,4	89,3	101,2	100,4	101,7	98,8	99,9	148,5	111,2	100,4
9 Predelava neželeznih kovin	96,8	110,4	98,6	101,7	102,8	103,5	101,2	105,5	70,9	120,1
10 Prid.nekov.rud.brez grad.mat.	93,8	104,6	101,3	86,0	112,3	104,1	95,5	108,4	101,8	102,8
11 Pred.nekov.r.brez grad.mat.	99,4	97,1	103,1	104,3	90,7	102,3	97,1	107,6	98,5	94,4
12 Kovinska pred.dejavnost	95,5	98,0	100,2	100,1	99,7	96,8	102,2	97,0	105,4	89,6
13 Strojna industrija	106,3	101,7	104,5	94,5	106,2	98,5	99,0	95,7	114,6	85,1
14 Proizv.prometnih sredstev	102,7	107,6	96,7	95,2	101,0	102,2	96,7	89,5	100,2	96,9
15 Ladjedelnštvo	103,0	81,2	95,1	115,4	111,5	97,0	126,9	115,5	101,7	70,7
16 Proizv.el. str. in apar.	97,3	105,6	107,5	107,2	100,2	100,8	89,5	99,5	107,7	92,0
17 Proizv.bazič.kem.isd.	108,6	100,0	114,2	92,5	100,3	106,3	93,3	107,7	104,5	78,1
18 Predelava kem.isdelkov	103,7	95,5	98,8	101,9	102,9	95,8	100,8	98,3	94,3	101,7
19 Proizv.kam.gram.peska	103,6	96,4	102,0	105,0	108,5	104,4	112,5	104,0	97,6	96,7
20 Proizv.gradb.materiala	95,8	94,7	101,2	99,4	97,6	95,0	108,1	101,4	98,4	79,9
21 Proizv.žag.lesa in plošč	95,2	99,2	99,9	101,9	98,6	96,7	99,9	101,0	97,3	93,4
22 Proizv.konč.les.isd.	102,7	94,4	100,6	105,3	90,2	109,3	96,7	105,1	97,5	96,1
23 Proizv.in predel. papirja	101,1	101,5	102,5	101,9	97,8	98,4	97,1	100,3	96,6	94,1
24 Proizv.tekst.pr.in tkanin	103,6	98,9	106,6	99,3	100,2	100,7	90,3	94,8	96,0	87,6
25 Proizv.zgotovlj.tekst.isd.	104,2	98,3	97,7	95,9	94,5	101,0	104,4	95,8	106,1	92,1
26 Proizv.usnja in krzna	111,6	97,4	102,7	99,5	100,6	99,2	96,4	99,2	112,9	86,1
27 Proiz.usnj.ob.in galant.	100,0	97,7	98,8	94,2	102,0	103,7	99,7	92,7	100,7	85,4
28 Predelava kavčuka	105,6	100,6	104,8	98,0	97,9	99,7	99,3	100,7	105,5	98,3
29 Proizv.živil.proizvodov	104,3	102,3	103,9	102,4	99,5	100,9	101,9	96,4	99,7	102,2
30 Proizvodnja pijač	99,5	113,7	88,9	94,2	106,4	107,2	105,1	94,9	88,4	119,4
31 Proizvodnja kmil	86,2	99,1	111,2	104,8	94,3	109,9	108,6	102,0	113,1	106,5
32 Proizv.in predel.tobaka	104,1	95,4	103,4	97,7	80,1	89,3	99,7	101,1	89,0	101,5
33 Grafična dejavnost	103,3	98,5	96,1	101,4	109,6	109,0	109,1	110,2	135,8	97,2
34 Recirkulacija surovin	-	-	-	-	-	-	99,0	100,4	107,8	86,1
35 Proizv.raznovrstnih izd.	113,0	95,7	90,0	136,5	106,7	111,6	111,3	87,4	89,7	74,8

16. INDEKSI INDUSTRIJSKE PROIZVODNJE PO MESECIH, NAMENSKIH SKUPINAH IN PANOGAH DEJAVNOSTI 1981-1990

(povprečje predhodnega leta = 100)

Zap. št.	Leto	Letno povprečje	I	II	III	IV	
1	Industrija in rudarstvo	1981	101,9	93,7	105,5	108,9	102,5
2		1982	102,1	91,8	101,5	111,6	104,2
3		1983	103,7	94,2	99,4	110,9	103,3
4		1984	102,1	94,8	102,3	110,3	99,7
5		1985	101,2	93,6	97,6	110,5	103,4
6		1986	101,9	95,8	97,2	106,9	106,5
7		1987	98,8	89,6	101,7	110,3	99,2
8		1988	97,4	85,3	97,7	106,5	95,3
9		1989	101,1	93,1	101,6	115,5	103,7
10		1990	89,5	89,1	93,9	101,6	89,2
11	Sredstva za delo	1981	102,4	90,8	98,8	109,7	101,3
12		1982	108,2	88,5	105,5	117,2	108,7
13		1983	106,2	83,7	101,6	118,8	104,2
14		1984	100,9	83,4	96,0	108,3	96,2
15		1985	106,8	89,1	94,5	120,9	102,7
16		1986	101,6	87,7	90,4	106,1	96,8
17		1987	93,5	77,9	99,5	113,5	89,6
18		1988	93,0	65,6	80,2	98,6	83,9
19		1989	104,0	81,7	113,3	137,6	110,9
20		1990	80,7	75,9	87,1	90,0	80,2
21	Reprodukcijski material	1981	101,0	93,3	100,3	108,7	103,6
22		1982	101,8	92,6	101,3	113,2	105,0
23		1983	104,2	98,5	101,5	111,8	106,2
24		1984	102,1	96,8	103,4	108,6	99,5
25		1985	100,2	94,2	99,1	108,0	104,7
26		1986	101,2	98,4	98,7	107,1	109,4
27		1987	98,1	91,6	100,6	107,8	100,8
28		1988	100,2	92,2	101,7	109,8	100,0
29		1989	99,4	96,3	100,4	112,2	101,4
30		1990	89,9	92,5	95,3	102,8	93,7
31	Blago za široko potrošnjo	1981	103,2	95,5	101,6	109,5	102,5
32		1982	99,7	92,0	99,5	106,0	101,4
33		1983	101,8	92,9	94,6	105,2	99,6
34		1984	100,8	95,7	102,7	112,3	100,5
35		1985	100,4	95,8	98,0	109,3	101,8
36		1986	103,0	96,7	99,3	107,3	107,3
37		1987	103,2	94,2	106,1	113,0	102,3
38		1988	96,1	86,6	101,3	106,0	94,6
39		1989	102,1	96,5	98,4	109,6	102,7
40		1990	93,5	90,3	94,7	104,7	87,3
41	Drugo	1981	101,1	87,2	89,3	95,0	80,6
42		1982	97,0	81,1	94,8	114,5	90,0
43		1983	99,6	93,8	101,8	113,7	84,8
44		1984	186,7	161,9	185,0	191,9	186,8
45		1985	90,4	90,9	87,6	109,1	105,4
46		1986	106,1	96,9	92,2	112,6	109,9
47		1987	94,0	87,0	96,1	108,0	98,0
48		1988	105,8	81,4	92,5	107,9	102,9
49		1989	99,4	87,8	96,0	112,9	111,2
50		1990	173,6	143,7	129,8	150,1	156,0
51	Elektrogospodarstvo	1981	104,0	117,0	102,8	102,4	96,1
52		1982	128,4	101,0	126,8	148,2	133,0
53		1983	109,0	128,6	116,2	125,7	111,8
54		1984	96,7	103,3	100,9	104,5	102,8
55		1985	95,0	108,6	103,4	104,8	100,4
56		1986	99,4	114,9	93,9	108,9	111,7
57		1987	103,4	116,4	94,3	115,5	107,8
58		1988	97,2	105,3	105,3	112,8	103,0
59		1989	103,1	113,1	98,3	111,0	108,2
60		1990	98,6	114,7	97,7	109,4	104,5

16. INDEKSI INDUSTRIJSKE PROIZVODNJE PO MESECIH, NAMENSKIH SKUPINAH IN PANOGAH DEJAVNOSTI 1981-1990 (NADALJEVANJE)

(povprečje predhodnega leta = 100)

V	VI	VII	VIII	IX	X	XI	XII	Zap.št.
102,3	109,5	84,8	95,1	106,6	108,2	101,8	103,6	1
102,7	106,7	87,7	95,4	105,8	104,8	99,9	113,2	2
105,1	113,9	83,6	98,5	108,4	110,1	101,7	115,1	3
104,2	109,9	87,9	96,4	105,0	108,0	101,2	106,0	4
103,4	106,2	87,0	92,5	104,0	107,8	100,9	107,3	5
104,3	109,0	85,8	90,1	106,0	106,3	105,7	109,0	6
101,8	108,8	85,8	89,1	100,7	100,5	96,8	101,8	7
98,0	108,1	83,7	90,9	101,7	98,3	93,3	109,7	8
106,7	114,1	86,5	97,3	100,0	103,2	96,4	94,5	9
90,2	92,8	81,3	84,1	90,4	96,1	86,3	79,0	10
99,9	116,9	86,6	88,4	100,5	106,0	104,9	124,9	11
109,1	122,1	92,0	91,7	111,2	103,0	105,9	143,6	12
108,2	130,6	81,6	96,9	113,5	104,1	100,2	131,1	13
100,7	115,2	86,0	88,4	110,0	106,0	101,5	118,6	14
107,9	121,6	83,9	93,3	114,8	116,0	102,0	134,9	15
101,7	122,6	77,9	80,3	111,9	103,1	107,7	133,4	16
96,2	110,3	68,7	79,4	92,0	91,7	88,0	114,8	17
89,2	109,5	70,4	80,1	105,3	98,1	90,9	144,1	18
109,6	125,8	86,6	98,4	101,1	102,6	76,5	104,0	19
83,2	93,1	78,0	64,5	76,2	80,0	78,6	82,1	20
101,9	106,3	95,3	97,3	105,7	105,3	97,9	96,8	21
103,2	103,8	92,4	95,4	105,0	105,9	96,7	107,8	22
105,5	111,3	88,6	100,7	105,2	109,3	100,0	111,6	23
103,4	105,9	91,0	99,1	103,2	108,1	100,3	105,4	24
103,1	103,1	90,7	93,2	101,6	104,1	99,4	101,3	25
103,5	104,5	90,5	90,9	102,5	103,9	103,1	101,8	26
100,3	105,2	90,5	89,7	98,4	99,7	98,3	94,5	27
102,8	106,6	90,4	95,2	101,0	99,7	96,9	106,3	28
105,7	108,1	89,6	95,7	95,3	99,4	96,8	91,3	29
93,0	91,3	82,2	86,8	89,5	95,7	83,4	72,6	30
105,1	111,5	82,2	96,7	111,8	119,2	105,1	102,4	31
99,1	104,0	77,2	98,8	104,7	104,3	101,7	107,5	32
104,1	109,8	76,4	97,1	110,8	115,0	104,7	111,6	33
106,5	110,8	80,2	94,8	102,2	106,7	99,9	96,7	34
102,0	103,8	82,0	92,5	103,3	110,4	103,9	102,5	35
106,3	108,1	80,7	95,5	108,5	113,6	107,6	105,4	36
107,2	113,7	84,5	93,9	109,9	108,3	100,0	105,8	37
95,2	110,5	79,7	89,9	102,1	98,7	90,6	97,5	38
106,9	116,7	78,7	100,0	106,5	108,7	106,6	94,0	39
89,2	94,5	82,3	90,8	98,9	105,7	95,2	88,9	40
87,8	98,8	112,4	94,7	110,5	117,4	143,7	95,6	41
98,8	100,3	81,0	86,5	103,8	98,8	93,0	121,1	42
98,0	110,5	85,1	90,9	96,9	103,3	105,4	110,6	43
192,2	215,6	186,7	173,0	191,0	191,4	169,4	195,7	44
91,5	95,8	79,7	78,4	80,4	94,6	80,1	91,0	45
111,7	117,3	79,3	109,1	112,1	113,7	107,6	110,9	46
104,8	98,7	76,1	93,8	95,1	90,5	93,8	86,2	47
109,0	126,7	101,2	106,7	114,9	112,8	107,6	106,0	48
111,5	110,8	103,6	100,3	95,2	98,8	86,0	78,2	49
199,3	213,1	171,2	218,2	197,7	208,7	156,8	138,4	50
88,5	97,0	108,6	100,1	104,4	122,2	101,6	107,0	51
118,8	90,5	114,8	122,5	137,6	161,8	130,0	156,2	52
123,4	123,5	79,9	79,0	83,5	124,9	88,7	123,2	53
95,8	92,7	70,0	83,1	97,3	105,7	97,4	106,9	54
103,9	90,0	78,8	75,9	90,3	91,4	96,5	95,9	55
116,5	107,1	90,3	70,9	73,5	76,7	107,5	121,0	56
106,6	111,7	106,4	90,1	74,7	93,6	109,9	113,8	57
108,8	100,1	95,9	88,3	70,0	74,6	93,0	109,5	58
111,2	105,3	102,8	104,1	77,0	85,3	107,6	113,6	59
100,5	99,0	97,6	97,8	98,9	102,7	87,2	73,7	60

16. INDEKSI INDUSTRIJSKE PROIZVODNJE PO MESECIH, NAMENSKIH SKUPINAH IN PANOGAH DEJAVNOSTI 1981-1990 (NADALJEVANJE)

(povprečje predhodnega leta = 100)

Zap. št.	Leto	Letno povprečje	I	II	III	IV	
61	Pridobivanje premoga	1981	106,6	107,2	110,4	104,7	93,4
62		1982	100,4	97,7	107,4	122,1	107,0
63		1983	104,7	99,3	108,4	109,4	81,0
64		1984	95,8	99,1	102,2	110,2	93,0
65		1985	100,0	95,4	94,9	104,3	107,8
66		1986	98,9	108,8	97,8	103,7	102,9
67		1987	96,0	92,7	100,6	111,6	102,3
68		1988	96,4	95,7	104,7	114,0	94,9
69		1989	99,8	104,7	97,1	124,2	97,7
70		1990	87,0	103,3	98,9	96,8	80,6
71	Pridob. nafte, zemelj.plina	1981	78,8	88,2	81,1	87,4	95,8
72		1982	97,6	113,1	102,8	108,2	95,8
73		1983	93,5	118,7	99,2	100,1	91,8
74		1984	112,6	114,0	110,6	120,3	113,2
75		1985	101,7	101,4	94,8	100,2	108,7
76		1986	100,8	119,9	103,6	124,8	106,5
77		1987	124,4	92,6	115,8	110,7	108,3
78		1988	208,2	163,7	261,8	275,4	263,9
79		1989	104,4	92,5	160,7	125,0	138,2
80		1990	74,1	122,6	20,7	42,5	86,7
81	Proizv.naftnih derivatov	1981	81,7	75,4	94,3	95,0	103,3
82		1982	99,1	88,0	96,6	91,1	92,7
83		1983	92,9	120,4	88,9	99,8	84,4
84		1984	101,6	77,9	87,2	93,7	85,4
85		1985	128,5	149,3	124,6	108,1	141,8
86		1986	106,5	115,4	106,9	115,1	112,0
87		1987	103,2	97,8	99,4	112,9	103,7
88		1988	107,6	103,8	97,5	107,2	106,5
89		1989	103,6	101,6	93,7	101,2	78,5
90		1990	111,9	113,1	101,7	110,6	102,3
91	Črna metalurgija	1981	103,6	102,3	106,0	107,6	99,7
92		1982	98,6	102,4	106,0	111,4	94,3
93		1983	103,1	103,7	106,4	110,0	101,2
94		1984	104,4	104,4	106,0	109,4	102,0
95		1985	98,0	95,4	99,7	108,2	103,1
96		1986	99,2	97,9	97,1	104,0	104,0
97		1987	96,9	99,5	101,6	99,3	100,1
98		1988	98,8	93,3	96,7	103,8	95,0
99		1989	96,6	105,1	100,4	104,9	100,7
100		1990	87,5	96,9	97,0	108,4	99,0
101	Pridob. rud. barv. kovin	1981	99,1	86,4	94,0	101,0	86,0
102		1982	96,5	85,0	94,5	94,9	94,8
103		1983	108,5	70,5	82,8	96,3	85,1
104		1984	94,4	91,4	117,1	124,6	-
105		1985	121,8	68,6	77,0	112,1	159,4
106		1986	98,8	69,8	78,1	83,2	110,5
107		1987	82,7	64,5	76,8	84,5	83,7
108		1988	101,5	48,6	121,6	139,2	73,3
109		1989	96,9	50,5	135,3	87,7	100,5
110		1990	74,6	70,6	124,8	93,3	106,4
111	Proizv.barvastih kovin	1981	95,8	94,4	92,3	93,8	95,4
112		1982	89,7	99,4	90,2	100,2	91,5
113		1983	105,5	91,9	87,5	119,8	117,1
114		1984	103,1	88,2	94,7	106,5	96,8
115		1985	105,8	90,9	106,9	122,9	109,9
116		1986	102,3	101,0	105,1	109,7	118,7
117		1987	96,7	86,2	100,3	112,5	100,0
118		1988	130,1	87,1	105,1	112,8	136,3
119		1989	111,0	105,4	107,0	126,1	114,5
120		1990	96,4	92,9	90,2	96,6	101,0

16. INDEKSI INDUSTRIJSKE PROIZVODNJE PO MESECIH, NAMENSKIH SKUPINAH IN PANOGAH DEJAVNOSTI 1981-1990, (NADALJEVANJE)

(povprečje prehodnega leta = 100)

V	VI	VII	VIII	IX	X	XI	XII	Zap.št.
99,4	100,9	95,9	105,8	113,1	117,7	108,3	121,8	61
95,7	95,8	82,4	88,3	101,5	103,2	93,5	110,1	62
91,3	110,7	99,1	104,5	106,4	109,7	109,6	126,7	63
99,3	97,3	76,6	97,8	93,3	95,5	90,4	94,5	64
105,6	101,9	84,0	98,6	88,7	107,7	102,9	108,6	65
101,2	95,3	81,4	89,9	100,7	104,4	99,5	101,5	66
93,1	93,7	76,8	81,2	101,5	108,1	90,4	99,6	67
85,1	91,9	75,8	85,7	99,6	107,0	98,6	103,9	68
94,9	108,3	77,7	96,5	92,5	105,9	104,1	93,8	69
89,0	77,4	72,0	85,7	88,9	89,3	77,2	84,4	70
93,0	80,3	72,5	55,0	60,2	64,6	75,9	85,7	71
106,6	98,1	98,1	90,3	80,8	84,7	86,0	107,0	72
90,9	81,1	79,9	69,5	88,8	90,7	102,7	108,0	73
115,3	95,1	101,8	105,9	116,3	125,7	109,5	127,7	74
95,5	91,1	97,2	90,1	91,8	112,3	116,8	120,8	75
92,8	96,9	82,6	94,3	69,6	106,0	95,3	117,7	76
74,6	116,8	166,8	277,9	101,0	143,9	100,0	93,6	77
284,5	242,3	47,4	192,7	235,4	219,1	209,8	101,9	78
111,4	111,2	118,7	55,6	40,6	42,0	107,7	148,6	79
97,1	47,2	14,2	98,2	98,9	90,5	93,5	76,9	80
95,1	93,5	83,3	74,6	71,3	62,8	57,2	74,0	81
102,4	96,3	82,5	118,5	122,5	108,1	84,3	106,8	82
85,5	81,4	113,2	83,5	120,4	93,6	72,2	72,0	83
98,0	88,6	88,7	143,8	115,5	118,7	105,7	116,2	84
129,5	145,6	141,1	141,4	110,6	109,6	98,8	141,0	85
123,7	77,3	101,2	120,1	71,1	119,6	118,7	96,7	86
97,3	118,1	100,4	111,9	80,3	106,0	106,0	104,9	87
100,8	121,3	116,4	114,9	93,1	114,4	103,6	111,7	88
98,4	93,4	106,3	123,3	99,4	111,7	119,8	116,1	89
116,2	100,6	94,2	120,0	107,8	129,3	115,2	131,6	90
102,4	105,5	100,2	97,1	106,3	107,6	105,4	102,5	91
94,7	99,4	91,8	90,4	94,0	100,7	94,5	103,2	92
96,5	106,3	93,2	101,4	105,9	108,4	102,1	102,4	93
101,1	101,6	98,3	102,4	106,1	110,5	105,4	104,8	94
99,9	98,2	94,5	91,8	95,5	98,3	95,2	96,3	95
98,9	99,1	95,1	91,6	97,0	103,7	100,6	101,2	96
100,3	97,9	90,4	89,6	97,5	97,1	97,8	91,1	97
104,0	101,0	89,3	92,5	102,2	105,2	97,6	104,9	98
100,8	106,9	91,3	95,1	95,9	96,2	88,4	74,0	99
96,4	98,1	81,9	76,9	85,7	84,3	70,2	55,7	100
86,5	103,1	44,9	129,6	133,6	114,8	116,5	92,6	101
94,1	105,7	101,6	83,4	110,1	87,3	92,4	114,2	102
112,0	145,1	115,4	127,5	134,4	115,5	98,9	128,0	103
-	21,5	114,6	132,4	135,7	136,7	124,9	134,3	104
124,1	125,8	132,9	139,6	124,3	135,7	130,0	132,4	105
104,3	116,1	94,8	105,3	107,9	123,9	114,0	77,7	106
96,1	97,9	84,3	85,8	90,7	97,2	83,2	47,9	107
126,3	130,1	63,6	107,7	153,0	111,0	99,9	44,0	108
103,3	83,2	46,9	54,3	115,6	126,6	113,3	146,1	109
109,7	123,3	24,8	59,4	49,6	41,8	49,6	41,8	110
95,4	94,8	94,3	90,8	93,5	105,6	97,0	102,4	111
84,7	86,8	84,0	88,7	80,4	90,1	86,5	93,4	112
87,9	110,4	85,6	105,0	92,1	105,5	101,1	114,5	113
98,1	105,5	98,6	114,6	99,9	108,8	110,9	115,0	114
97,9	100,9	100,3	100,3	106,1	107,5	104,8	121,4	115
107,0	96,3	80,4	102,6	111,5	104,5	87,6	102,7	116
95,2	100,0	90,4	91,4	96,0	94,8	99,2	94,4	117
132,9	153,0	126,2	126,4	138,3	143,6	145,2	154,2	118
119,0	120,5	106,2	111,1	103,4	115,7	105,7	96,8	119
96,0	94,5	96,4	99,4	94,2	105,9	97,4	92,3	120

16. INDEKSI INDUSTRIJSKE PROIZVODNJE PO MESECIH, NAMENSKIH SKUPINAH IN PANOGAH DEJAVNOSTI 1981-1990 (NADALJEVANJE)

(povprečje predhodnega leta = 100)

Zap. št.	Leto	Letno povprečje	I	II	III	IV	
121	Predelava barvastih kovin	1981	98,3	91,0	91,8	119,4	99,8
122		1982	116,1	95,5	105,4	129,0	115,9
123		1983	100,9	97,2	99,1	134,6	98,9
124		1984	104,2	99,8	111,1	103,6	92,1
125		1985	105,9	98,5	101,7	102,5	100,5
126		1986	100,0	83,6	99,0	107,5	100,4
127		1987	100,2	95,2	108,1	110,5	103,3
128		1988	104,2	85,0	106,4	101,8	81,6
129		1989	98,1	91,2	96,7	111,3	106,0
130		1990	104,4	96,7	107,2	123,0	101,6
131	Proizvodnja nekov. rudnin	1981	100,8	54,8	76,8	102,6	99,4
132		1982	105,4	58,2	73,4	117,6	108,9
133		1983	99,2	68,5	63,5	94,8	89,5
134		1984	88,3	56,3	65,4	82,8	74,3
135		1985	114,3	67,2	88,9	107,1	111,8
136		1986	100,3	81,1	73,6	93,2	103,8
137		1987	96,2	64,5	74,4	98,8	108,8
138		1988	105,0	77,4	87,8	100,7	105,7
139		1989	97,8	78,8	84,6	103,6	104,2
140		1990	89,3	76,5	81,3	107,2	86,1
141	Predelava nekov. rudnin	1981	102,6	94,0	104,4	108,8	100,2
142		1982	99,0	93,2	90,8	109,7	99,4
143		1983	104,2	98,0	104,2	110,9	97,1
144		1984	107,1	105,1	114,1	114,7	101,8
145		1985	107,0	99,8	102,0	115,6	111,9
146		1986	104,0	101,8	100,8	109,2	106,8
147		1987	98,7	89,4	96,6	104,9	96,6
148		1988	105,9	99,1	105,4	117,9	109,0
149		1989	101,4	96,8	97,0	112,0	96,9
150		1990	94,7	98,5	99,6	110,0	97,8
151	Predelava kovin	1981	99,3	93,2	104,7	111,9	104,4
152		1982	99,7	98,3	202,9	110,0	99,2
153		1983	99,9	95,6	98,1	111,1	100,1
154		1984	102,4	97,4	105,5	110,7	101,7
155		1985	101,4	93,7	99,5	115,8	107,2
156		1986	98,9	95,7	100,3	106,9	108,2
157		1987	99,5	93,1	103,9	110,1	105,2
158		1988	94,4	85,0	99,8	106,3	93,4
159		1989	101,9	90,9	97,3	113,3	106,7
160		1990	85,0	84,3	88,4	101,1	85,5
161	Strojgradnja	1981	107,0	90,9	98,3	109,6	95,4
162		1982	106,0	88,0	97,0	115,5	106,1
163		1983	108,7	77,9	101,9	122,6	102,9
164		1984	97,9	74,2	93,3	108,0	91,7
165		1985	108,5	89,9	92,9	127,7	98,5
166		1986	102,2	87,2	85,7	107,4	101,3
167		1987	101,2	79,4	102,6	124,0	95,1
168		1988	95,6	78,7	88,6	106,8	92,1
169		1989	114,3	89,2	109,1	121,4	125,6
170		1990	82,5	76,2	93,5	96,4	81,2
171	Proizvodnja prometnih sredstev	1981	100,3	91,4	105,2	116,4	100,1
172		1982	102,6	82,6	96,7	103,8	100,3
173		1983	98,2	81,3	95,4	100,9	100,5
174		1984	95,2	49,0	87,2	108,6	90,1
175		1985	100,1	85,7	95,7	109,0	96,4
176		1986	103,3	91,5	100,7	115,3	102,8
177		1987	98,8	88,5	104,7	114,6	94,8
178		1988	88,4	74,8	96,2	98,3	82,5
179		1989	99,9	83,6	100,9	104,6	101,6
180		1990	93,8	82,7	103,3	103,4	86,6

16. INDEKSI INDUSTRIJSKE PROIZVODNJE PO MESECIH, NAMENSKIH SKUPINAH IN PANOGAH DEJAVNOSTI 1981-1990, (NADALJEVANJE) (povprečje predhodnega leta = 100)

V	VI	VII	VIII	IX	X	XI	XII	Zap.št.
95,3	98,8	91,4	92,7	111,1	98,8	100,0	89,5	121
114,0	122,9	121,0	109,4	129,7	129,5	111,6	109,0	122
111,0	101,2	97,3	87,8	94,2	104,2	97,5	87,7	123
101,3	119,9	110,3	100,1	116,4	104,1	91,4	100,7	124
105,6	109,1	90,8	100,6	123,4	114,9	119,5	103,2	125
95,3	108,7	93,4	99,3	102,6	104,2	92,4	104,1	126
102,7	107,7	95,5	91,7	101,3	98,7	94,5	92,6	127
99,4	113,4	100,0	114,3	116,8	108,9	103,9	119,1	128
111,4	112,1	90,0	91,4	91,3	98,9	88,7	88,7	129
118,4	102,2	82,6	107,2	108,6	107,5	106,2	91,4	130
96,1	95,5	132,5	121,8	143,3	112,0	99,2	75,0	131
109,2	122,1	111,7	124,5	164,6	97,0	86,9	90,3	132
113,1	117,5	140,6	157,1	103,5	100,7	80,9	70,7	133
94,8	92,9	109,0	136,0	92,8	102,3	82,3	70,3	134
107,0	119,7	125,4	146,1	142,2	147,1	105,8	103,0	135
97,1	104,8	83,7	150,6	114,6	113,5	103,3	84,7	136
101,5	107,7	95,0	97,6	111,1	106,2	92,4	96,6	137
127,7	111,2	103,3	106,3	154,9	102,9	95,2	86,8	138
91,3	121,2	96,8	92,1	109,6	114,7	101,6	75,0	139
81,9	95,9	99,5	86,2	112,6	106,4	73,7	64,1	140
99,0	105,8	97,8	101,4	111,1	106,8	101,7	99,7	141
99,4	104,8	91,7	97,2	103,8	99,7	91,3	106,5	142
98,2	108,3	96,8	109,2	104,6	105,8	102,0	114,9	143
90,7	115,8	109,8	104,5	105,8	118,9	102,0	107,8	144
104,9	108,5	104,2	101,4	111,9	112,5	103,0	108,1	145
97,3	99,0	87,1	93,3	130,9	116,2	105,7	100,1	146
100,4	104,8	96,5	90,6	99,1	105,3	102,2	98,3	147
107,7	111,1	96,7	98,6	110,5	107,6	101,4	106,1	148
106,7	107,3	96,0	99,4	101,8	109,2	99,9	93,5	149
96,0	94,9	91,7	87,9	91,0	97,7	88,4	83,1	150
103,2	107,1	85,3	88,8	101,0	98,1	96,8	97,3	151
101,8	104,5	86,5	90,2	101,5	99,3	97,6	104,1	152
97,4	108,2	83,2	92,1	102,7	102,1	100,6	107,8	153
103,5	107,3	88,9	93,9	105,3	106,3	101,9	106,8	154
101,4	105,0	91,4	91,2	100,1	105,2	99,9	106,5	155
98,9	103,2	87,3	84,1	100,2	99,5	103,8	98,9	156
107,8	107,7	97,2	90,2	96,8	97,3	92,7	92,2	157
95,0	102,1	81,4	87,5	95,9	98,3	88,5	99,9	158
107,2	114,9	96,9	93,1	104,7	108,0	101,7	88,0	159
84,4	86,9	77,2	81,9	85,5	83,9	88,7	72,6	160
104,3	131,3	92,4	94,8	107,0	106,5	110,2	142,8	161
100,7	120,8	83,4	91,5	115,0	101,5	106,1	146,4	162
112,3	143,7	84,3	94,2	116,6	111,5	99,0	137,0	163
107,4	107,2	89,5	88,9	105,2	103,5	94,5	111,0	164
104,3	116,1	85,0	95,7	123,5	117,4	103,8	146,6	165
100,1	120,3	82,5	84,0	114,8	99,9	108,9	134,3	166
101,3	124,3	82,5	86,6	98,1	99,3	101,9	119,6	167
93,1	113,4	74,6	80,2	113,0	89,8	90,2	126,9	168
122,4	144,4	98,1	117,5	120,3	124,2	90,9	108,3	169
80,4	85,2	81,8	66,9	79,6	86,3	83,7	79,3	170
98,4	110,6	86,8	85,5	95,6	106,3	94,0	113,7	171
113,7	108,4	101,8	95,6	100,9	104,7	99,0	123,6	172
110,4	116,8	78,0	83,3	100,4	84,6	88,4	137,8	173
95,0	116,3	79,7	88,7	94,7	95,3	94,2	112,3	174
105,6	102,2	92,7	86,4	96,0	108,5	100,8	122,1	175
114,9	113,9	83,4	96,3	104,4	102,8	107,2	116,0	176
96,4	110,0	85,6	80,0	117,1	97,6	92,4	104,1	177
100,0	103,0	75,8	83,0	89,5	79,7	79,2	99,3	178
98,8	120,6	94,3	95,2	93,3	101,4	88,3	116,0	179
120,0	119,3	94,8	65,9	85,5	98,7	75,0	90,8	180

16. INDEKSI INDUSTRIJSKE PROIZVODNJE PO MESECIH, NAMENSKIH SKUPINAH IN PANOGAH DEJAVNOSTI 1981-1990 (NADALJEVANJE)

(povprečje predhodnega leta = 100)

Zap. št.	Leto	Letno povprečje	I	II	III	IV	
181	Ladjedelništvo	1981	113,6	116,9	106,9	97,8	89,8
182		1982	83,6	122,5	123,2	87,4	80,3
183		1983	96,7	57,1	80,9	98,9	75,7
184		1984	123,9	97,4	109,3	137,0	91,7
185		1985	117,5	137,5	150,3	143,9	141,0
186		1986	97,4	118,9	79,6	92,4	121,6
187		1987	121,7	93,2	82,5	123,1	173,8
188		1988	117,0	101,1	96,2	128,1	124,2
189		1989	101,3	81,7	100,4	108,1	113,7
190		1990	69,0	102,0	106,6	115,5	110,0
191	Proizv.elekt.stroj.apar.	1981	97,3	88,0	97,4	106,3	104,0
192		1982	107,4	90,6	111,6	116,6	115,9
193		1983	109,3	91,9	101,2	116,0	108,3
194		1984	108,9	99,2	110,0	117,4	103,8
195		1985	101,6	91,8	97,1	112,0	102,6
196		1986	103,6	91,7	99,5	108,5	99,5
197		1987	93,3	81,5	102,2	108,0	92,3
198		1988	97,9	69,4	90,5	101,9	85,3
199		1989	103,5	88,6	112,9	142,0	107,3
200		1990	85,8	92,0	91,1	98,0	81,5
201	Proizv.baz.kem.izdelkov	1981	109,4	89,8	99,6	118,4	120,3
202		1982	102,3	97,2	99,0	112,0	116,6
203		1983	114,8	103,3	109,1	120,7	127,5
204		1984	91,9	88,7	104,1	102,1	95,1
205		1985	101,5	97,1	95,3	107,8	101,1
206		1986	99,6	92,5	95,2	107,8	121,1
207		1987	97,0	95,0	103,2	115,5	106,3
208		1988	104,9	98,1	103,4	117,8	107,7
209		1989	99,3	107,7	109,1	126,2	105,6
210		1990	81,6	99,8	95,9	100,0	83,4
211	Predelava kem. izdelkov	1981	100,5	92,6	101,0	113,4	105,2
212		1982	96,0	88,0	93,3	97,3	97,2
213		1983	103,9	88,4	97,4	105,6	98,9
214		1984	105,0	93,5	103,9	114,1	98,2
215		1985	104,8	93,1	101,0	107,5	107,2
216		1986	102,3	90,6	96,1	102,3	106,1
217		1987	102,4	85,9	107,7	115,3	99,4
218		1988	98,9	87,6	101,5	106,0	96,8
219		1989	96,9	101,2	98,6	111,5	96,0
220		1990	93,2	91,2	106,7	108,1	87,1
221	Proizvodnja kamna in peska	1981	101,3	49,3	62,1	90,1	122,2
222		1982	87,3	44,5	53,0	76,5	101,7
223		1983	100,3	61,1	58,3	78,5	112,4
224		1984	103,7	55,0	63,4	87,2	99,6
225		1985	95,8	41,8	54,3	85,1	110,6
226		1986	103,3	54,2	44,3	47,6	105,1
227		1987	115,3	42,1	64,7	85,8	109,4
228		1988	104,5	68,2	84,8	99,5	102,4
229		1989	103,0	59,4	77,8	113,5	109,8
230		1990	91,7	64,3	76,4	107,2	94,7
231	Proizv.grad.materiala	1981	94,4	62,9	78,7	95,4	108,6
232		1982	94,4	63,3	83,3	97,3	103,7
233		1983	99,9	77,4	73,5	93,4	107,2
234		1984	95,8	71,7	74,4	83,4	95,1
235		1985	94,7	57,7	68,7	85,9	107,7
236		1986	95,9	68,2	60,6	73,7	93,8
237		1987	107,8	56,9	74,2	95,6	118,1
238		1988	98,3	56,6	83,8	98,8	100,6
239		1989	93,1	51,7	75,6	101,8	102,3
240		1990	89,0	51,9	70,7	98,0	95,6

16. INDEKSI INDUSTRIJSKE PROIZVODNJE PO MESECIH, NAMENSKIH SKUPINAH IN PANOGAH DEJAVNOSTI 1981-1990, (NADALJEVANJE)

(povprečje predhodnega leta = 100)

V	VI	VII	VIII	IX	X	XI	XII	Zap.št.
106,8	119,8	129,1	101,8	119,3	119,2	106,7	152,9	181
93,6	77,5	53,1	64,2	72,1	75,0	88,4	66,4	182
110,8	123,2	94,4	94,4	80,5	125,7	109,0	109,8	183
137,5	135,5	123,2	120,0	97,0	110,9	162,7	165,1	184
151,5	84,6	119,0	87,8	81,6	92,1	119,6	101,3	185
125,0	106,2	86,0	80,6	59,8	89,2	107,1	101,8	186
151,9	137,4	135,3	88,5	112,4	125,7	123,3	113,1	187
109,7	142,0	140,0	112,9	122,0	116,9	105,4	105,2	188
106,0	116,3	86,5	101,1	90,3	90,8	110,2	110,6	189
73,9	66,8	52,7	30,1	28,8	67,9	34,4	39,5	190
100,8	103,9	80,1	82,8	100,4	102,4	96,7	104,2	191
111,8	120,9	90,1	88,8	107,3	100,9	103,6	131,0	192
107,7	117,4	81,0	98,4	123,1	118,6	113,1	135,4	193
105,3	120,6	86,1	92,7	119,5	120,2	110,6	120,8	194
105,4	118,8	75,4	82,2	107,6	106,2	103,8	115,7	195
98,9	122,7	79,8	80,1	113,1	112,9	109,4	126,7	196
101,4	99,5	70,2	77,0	91,1	94,1	86,9	115,5	197
90,5	123,7	81,2	76,6	103,6	110,2	95,7	146,0	198
112,8	127,2	71,1	90,7	96,0	100,3	99,1	94,0	199
75,9	94,6	74,9	76,7	90,8	86,8	85,3	81,5	200
120,5	113,0	109,2	105,2	102,5	107,3	111,7	114,9	201
115,8	114,8	92,2	86,2	100,0	97,6	95,8	99,9	202
120,1	115,6	98,5	105,3	107,6	119,9	114,9	135,3	203
101,1	89,4	84,9	87,4	76,5	88,6	89,3	95,2	204
103,5	106,4	97,0	92,0	97,8	106,5	110,1	104,7	205
102,2	100,6	96,2	78,8	93,7	104,1	103,1	100,4	206
97,5	87,0	85,5	92,6	98,1	92,5	96,2	94,7	207
104,7	105,1	92,8	108,0	111,0	112,4	98,3	99,9	208
103,0	104,6	93,3	88,7	91,6	88,4	88,7	85,2	209
83,3	77,8	75,2	77,0	82,0	78,2	65,2	61,1	210
102,1	108,2	96,2	98,4	104,7	99,0	89,7	95,4	211
93,8	97,9	87,4	92,6	97,7	94,4	98,8	114,1	212
101,0	111,7	90,7	110,4	106,4	113,5	105,6	117,6	213
116,2	119,8	106,3	94,9	99,3	100,4	104,2	109,1	214
106,0	98,4	110,2	101,1	117,2	116,5	101,8	96,6	215
106,5	103,0	94,4	100,5	106,4	115,0	101,5	104,6	216
100,1	122,8	94,7	98,3	115,0	105,9	91,1	92,1	217
100,2	109,1	95,6	99,0	109,3	93,1	92,8	95,2	218
105,1	102,7	81,9	92,5	101,2	94,1	90,3	87,5	219
89,3	91,4	82,9	99,1	91,6	108,6	89,3	73,5	220
113,6	116,8	120,5	125,2	121,3	122,9	101,6	70,3	221
94,1	104,1	95,1	105,3	104,6	98,8	85,3	85,0	222
116,8	121,5	106,0	120,1	115,5	110,0	107,4	95,7	223
130,2	120,5	111,6	124,9	118,3	128,6	106,2	98,7	224
112,4	107,5	105,5	116,1	118,0	128,6	89,4	80,7	225
121,9	119,7	112,4	122,2	136,6	136,6	116,1	96,0	226
127,0	126,3	129,0	146,6	153,3	157,8	136,9	105,2	227
110,3	122,2	108,0	122,9	126,6	116,9	97,9	94,3	228
112,1	116,6	101,2	117,6	120,9	124,9	100,7	81,2	229
102,7	99,8	99,2	107,0	97,3	99,8	90,4	61,0	230
104,0	104,1	102,9	110,2	101,6	107,7	92,2	64,3	231
101,9	107,9	99,7	98,8	99,7	99,2	88,1	89,3	232
104,5	108,8	102,5	117,7	114,5	109,6	98,8	91,2	233
106,9	113,3	103,6	113,4	99,7	107,7	93,8	87,0	234
109,3	103,8	98,4	111,1	106,4	113,4	86,7	87,6	235
115,0	105,6	101,7	112,7	114,7	113,0	101,0	91,3	236
129,9	125,2	123,9	129,2	130,2	120,7	106,8	83,1	237
113,4	117,6	106,4	115,7	115,4	101,6	88,9	81,2	238
110,7	106,1	100,8	105,8	101,9	107,3	87,0	66,4	239
96,6	94,6	97,9	104,2	105,5	107,7	84,8	60,9	240

16. INDEKSI INDUSTRIJSKE PROIZVODNJE PO MESECIH, NAMENSKIH SKUPINAH IN PANOGAH DEJAVNOSTI 1981-1990 (NADALJEVANJE)

(povprečje predhodnega leta = 100)

Zap. št.	Leto	Letno povprečje	I	II	III	IV	
241	Proizv. žag.lesa in plošč	1981	96,6	76,3	87,5	107,2	99,4
242		1982	101,2	88,8	103,6	117,2	101,0
243		1983	102,0	95,9	98,8	117,8	106,0
244		1984	102,9	93,1	98,0	97,7	95,5
245		1985	99,0	86,6	95,6	108,7	104,4
246		1986	97,1	97,1	92,7	99,8	105,9
247		1987	93,9	79,8	98,0	109,3	97,4
248		1988	99,2	93,1	106,9	115,2	99,0
249		1989	97,0	94,4	103,3	124,1	111,7
250		1990	89,7	87,6	102,8	115,0	98,9
251	Proizv.konč.les.izdelkov	1981	103,4	98,6	103,5	107,9	98,7
252		1982	94,7	86,2	97,9	105,3	91,5
253		1983	101,2	94,0	98,4	102,9	90,0
254		1984	108,1	108,6	110,1	122,1	107,7
255		1985	89,6	87,0	92,1	101,5	95,8
256		1986	108,6	101,6	105,8	116,2	115,0
257		1987	88,0	87,7	94,1	96,9	86,4
258		1988	101,5	90,0	106,3	116,4	102,3
259		1989	93,9	85,5	101,1	106,3	94,6
260		1990	86,1	83,3	88,4	97,3	86,6
261	Proizv.in predel. papirja	1981	100,8	97,5	95,5	104,9	104,9
262		1982	103,0	99,6	101,4	115,0	105,2
263		1983	102,8	101,0	102,0	106,3	103,2
264		1984	103,2	101,7	106,3	109,0	96,5
265		1985	100,3	96,8	102,2	108,2	101,2
266		1986	99,1	101,4	100,9	106,6	105,3
267		1987	100,5	98,6	100,8	108,1	101,7
268		1988	104,7	102,3	108,3	111,2	107,7
269		1989	95,0	98,0	97,1	104,5	97,4
270		1990	95,0	96,6	95,5	103,4	99,4
271	Proizv. preje in tkanin	1981	104,2	101,9	110,0	114,5	105,6
272		1982	99,0	98,6	103,8	112,3	102,1
273		1983	106,4	102,8	103,6	115,9	123,9
274		1984	100,5	102,5	106,3	113,8	99,3
275		1985	101,9	104,2	106,9	117,0	108,2
276		1986	99,9	103,3	103,7	110,3	109,5
277		1987	90,5	91,9	98,6	101,5	95,3
278		1988	93,3	93,5	100,0	110,8	96,2
279		1989	93,5	98,7	100,0	111,7	96,8
280		1990	82,2	92,7	95,3	100,3	89,7
281	Proizv.konč.tekst.izdelkov	1981	106,2	102,3	112,6	117,4	108,6
282		1982	99,7	94,3	107,3	118,9	109,1
283		1983	100,8	100,4	103,8	114,3	106,1
284		1984	99,8	94,9	108,0	116,7	109,5
285		1985	98,8	101,6	105,5	114,2	109,4
286		1986	102,4	95,9	102,3	112,4	112,9
287		1987	105,4	100,3	117,9	124,3	113,4
288		1988	95,0	92,7	102,5	112,5	99,5
289		1989	103,3	98,2	107,0	117,4	103,3
290		1990	89,6	94,8	97,0	102,9	94,9
291	Proizvodnja usnja in krzna	1981	109,8	97,5	107,3	114,0	99,9
292		1982	98,4	96,4	95,0	105,6	90,5
293		1983	102,6	107,6	113,1	112,3	99,2
294		1984	106,9	98,4	105,7	119,2	98,2
295		1985	105,2	92,1	102,7	122,1	115,6
296		1986	102,4	101,1	106,2	110,4	99,8
297		1987	97,9	94,6	132,8	104,6	101,7
298		1988	100,5	95,8	104,5	108,2	98,7
299		1989	105,0	98,6	106,4	112,0	106,1
300		1990	87,1	93,8	100,2	108,7	94,8

16. INDEKSI INDUSTRIJSKE PROIZVODNJE PO MESECIH, NAMENSKIH SKUPINAH IN PANOGAH DEJAVNOSTI 1981-1990 (NADALJEVANJE)

(povprečje predhodnega leta = 100)

V	VI	VII	VIII	IX	X	XI	XII	Zap.št.
99,8	109,8	93,5	94,2	102,9	99,9	96,6	91,5	241
99,1	118,3	95,9	92,9	102,9	97,1	94,1	103,2	242
107,2	109,9	85,6	93,4	108,7	103,1	97,0	100,2	243
109,8	117,0	106,5	97,2	105,3	111,7	100,9	101,6	244
100,5	104,3	95,7	88,1	99,6	107,7	100,3	96,9	245
102,7	111,0	93,5	86,0	100,0	99,4	92,5	84,4	246
101,0	104,3	88,2	76,6	99,5	101,4	96,4	74,6	247
109,6	113,2	95,0	84,7	104,1	92,8	87,9	88,3	248
114,9	110,6	94,0	78,3	89,4	90,8	81,9	70,0	249
87,7	91,8	76,6	76,2	94,9	97,8	80,6	67,0	250
101,3	111,3	88,8	90,8	112,1	108,7	111,1	108,4	251
92,4	96,0	82,3	90,5	105,2	98,2	91,4	99,0	252
100,3	106,4	84,3	106,8	112,0	110,0	107,1	102,7	253
111,2	111,9	97,5	108,6	105,6	109,9	103,4	100,3	254
89,0	91,1	77,4	83,6	84,7	93,0	88,8	92,7	255
107,1	110,2	88,2	106,1	111,8	108,1	116,9	116,3	256
83,3	89,5	69,5	82,8	90,6	87,6	95,2	92,3	257
103,1	107,6	83,8	100,0	110,3	102,3	97,2	98,6	258
93,4	105,9	83,3	93,3	101,1	99,9	88,2	73,9	259
85,6	79,8	71,7	82,7	91,9	97,0	91,3	77,1	260
102,6	99,8	105,8	103,3	104,2	100,1	93,8	97,4	261
105,9	104,0	99,9	102,6	102,0	100,3	92,9	106,7	262
101,9	105,5	99,6	110,1	103,5	103,6	95,4	100,9	263
98,4	105,4	101,9	106,4	105,9	105,5	98,1	103,4	264
101,7	100,7	96,8	100,4	101,3	97,2	100,1	96,9	265
107,8	91,9	94,3	98,2	97,2	98,3	95,1	91,6	266
102,3	105,9	98,3	96,8	100,3	103,4	94,3	95,9	267
96,5	107,2	100,3	109,4	101,4	102,9	105,8	103,3	268
99,4	103,9	90,7	93,3	88,6	98,3	86,8	81,8	269
97,2	96,5	95,7	98,9	89,9	100,4	87,1	78,8	270
106,5	111,2	78,4	95,4	110,7	111,0	104,5	100,3	271
101,0	105,3	71,6	93,5	100,5	104,4	94,8	99,7	272
104,6	114,7	72,7	95,2	111,0	115,0	104,5	112,5	273
101,3	108,6	69,9	92,3	102,2	109,3	96,1	104,5	274
103,7	110,6	81,2	82,9	101,9	107,5	99,0	99,4	275
100,1	106,0	74,3	85,3	100,2	104,9	105,7	95,6	276
96,2	100,4	64,7	78,9	91,6	93,2	89,5	84,3	277
96,0	101,6	66,5	83,4	93,5	93,4	89,2	95,6	278
101,3	104,7	67,7	86,0	91,4	93,5	86,6	83,9	279
82,5	80,6	62,5	73,0	77,4	87,5	76,6	68,2	280
112,4	120,4	53,4	103,4	120,8	123,5	103,2	95,9	281
103,3	104,4	48,1	99,6	107,4	107,8	96,1	99,8	282
105,1	110,1	45,2	97,5	112,8	109,9	103,1	101,1	283
106,9	112,5	53,1	96,5	106,1	110,9	92,6	89,7	284
104,8	104,2	51,5	89,4	103,5	112,9	96,1	91,9	285
107,8	108,8	52,2	98,8	114,0	117,6	106,8	99,7	286
108,8	116,3	59,2	93,9	118,4	117,7	100,8	93,2	287
99,2	103,1	52,8	93,5	107,2	102,5	86,2	88,6	288
108,8	113,5	60,2	107,8	120,8	109,1	101,5	91,7	289
93,8	88,6	59,8	84,9	95,8	99,8	86,2	76,4	290
102,5	115,5	103,9	100,7	119,5	108,4	115,3	133,5	291
92,6	106,3	85,9	101,5	105,7	101,1	95,5	104,6	292
97,6	95,9	87,0	101,5	113,1	109,3	97,4	97,5	293
109,3	112,9	112,0	103,1	102,2	122,4	101,9	97,9	294
112,7	110,0	94,4	115,2	107,9	100,1	87,3	102,0	295
94,5	128,8	90,4	94,8	121,7	98,1	90,0	92,5	296
90,2	93,9	81,1	90,3	99,2	100,8	98,6	87,5	297
97,0	99,0	91,9	99,7	107,3	113,8	94,6	95,6	298
107,5	105,5	91,6	105,7	104,2	109,3	101,2	111,7	299
96,9	103,6	85,4	74,6	76,8	78,6	64,1	67,1	300

16. INDEKSI INDUSTRIJSKE PROIZVODNJE PO MESECIH, NAMENSKIH SKUPINAH IN PANOGAH DEJAVNOSTI 1981-1990 (NADALJEVANJE)

(povprečje predhodnega leta = 100)

Zap. št.	Leto	Letno povprečje	I	II	III	IV
301 Proizvodnja obutve in galant.	1981	106,4	112,1	113,6	117,3	103,8
302	1982	99,4	98,5	107,2	115,5	103,7
303	1983	102,7	100,9	103,5	117,1	105,1
304	1984	99,1	97,9	107,2	105,9	98,2
305	1985	106,8	94,4	100,5	106,9	100,7
306	1986	104,7	108,8	111,4	107,3	112,0
307	1987	100,2	92,6	100,4	107,3	99,4
308	1988	88,8	84,4	88,1	95,3	82,6
309	1989	100,5	99,5	103,2	113,4	103,3
310	1990	82,9	82,1	86,3	118,7	88,0
311 Predelava kavčuka	1981	103,5	100,6	113,0	129,6	104,7
312	1982	100,0	92,1	98,9	113,3	105,1
313	1983	106,3	99,6	104,5	114,2	95,6
314	1984	98,6	95,8	110,6	113,6	102,3
315	1985	99,5	105,1	107,9	119,0	96,4
316	1986	101,5	96,3	113,5	115,3	116,7
317	1987	101,3	94,4	111,5	117,5	106,5
318	1988	100,4	90,8	116,1	121,4	105,3
319	1989	105,1	98,8	115,4	120,2	115,5
320	1990	98,7	95,1	107,4	100,3	102,8
321 Proizv.živil.proizvodov	1981	105,5	91,6	90,0	98,1	100,7
322	1982	100,7	89,4	90,8	98,1	95,7
323	1983	103,7	84,3	91,6	98,9	96,7
324	1984	105,9	94,8	96,7	103,4	95,7
325	1985	100,6	89,5	91,9	102,0	96,6
326	1986	102,8	96,6	90,8	95,4	97,3
327	1987	103,7	90,4	96,0	104,8	95,7
328	1988	97,3	85,9	90,7	100,8	90,9
329	1989	96,5	88,5	87,7	94,2	88,6
330	1990	100,6	83,9	85,8	91,6	85,8
331 Proizvodnja pijač	1981	99,5	81,8	72,5	89,7	101,0
332	1982	112,7	108,8	77,2	99,8	105,4
333	1983	94,5	67,8	61,5	85,9	87,8
334	1984	90,6	68,6	64,0	77,6	91,3
335	1985	104,2	62,6	68,1	80,7	98,9
336	1986	105,6	71,3	63,7	74,4	97,8
337	1987	98,1	62,9	72,2	77,2	87,8
338	1988	96,4	49,0	83,4	75,0	97,1
339	1989	93,2	72,8	65,7	88,2	87,3
340	1990	111,9	71,3	74,3	94,1	95,5
341 Proizvodnja krmil	1981	99,1	92,6	92,0	95,6	94,0
342	1982	96,8	94,7	91,8	105,6	98,4
343	1983	111,1	104,5	94,1	110,8	108,5
344	1984	105,3	101,8	101,0	114,4	110,9
345	1985	94,8	99,1	94,5	92,0	97,0
346	1986	108,8	106,4	98,0	107,7	112,2
347	1987	105,7	106,4	99,0	110,0	108,1
348	1988	97,7	92,0	98,8	109,6	99,2
349	1989	101,1	100,4	94,9	109,0	96,3
350	1990	102,6	106,2	95,0	102,2	102,8
351 Proizv. in pred. tobaka	1981	105,1	90,1	105,0	117,9	108,4
352	1982	97,1	96,2	95,8	81,5	83,6
353	1983	105,5	80,5	61,6	99,5	109,6
354	1984	97,6	88,1	96,0	105,3	92,2
355	1985	87,8	91,6	92,9	95,9	85,2
356	1986	88,4	84,6	90,3	90,8	77,9
357	1987	105,0	110,0	122,4	117,0	99,3
358	1988	106,7	90,3	107,7	106,9	106,6
359	1989	90,0	100,4	109,1	126,0	100,2
360	1990	80,8	72,8	93,8	73,4	59,5

16. INDEKSI INDUSTRIJSKE PROIZVODNJE PO MESECIH, NAMENSKIH SKUPINAH IN PANOGAH DEJAVNOSTI 1981-1990 (NADALJEVANJE)

(povprečje predhodnega leta = 100)

V	VI	VII	VIII	IX	X	XI	XII	Zap.št.
102,0	115,9	67,0	100,3	111,5	124,5	103,8	106,0	301
95,3	107,4	57,2	91,4	105,0	105,5	94,2	112,0	302
105,4	113,2	60,8	96,2	116,8	111,8	91,9	110,2	303
105,4	106,6	82,8	94,3	101,4	103,8	192,9	92,2	304
114,9	120,8	89,7	107,0	114,1	120,1	105,3	107,2	305
106,0	111,1	73,6	97,0	107,9	113,4	103,4	95,0	306
108,1	135,7	74,2	86,0	102,0	104,3	101,6	90,2	307
85,3	94,3	57,1	78,8	92,0	96,0	95,7	116,0	308
103,2	111,2	73,1	93,8	97,6	108,2	101,3	97,6	309
90,8	90,2	61,6	71,4	82,0	87,8	73,7	61,6	310
110,0	113,9	73,7	81,1	116,0	118,6	97,5	83,6	311
103,3	108,2	68,2	72,4	112,7	114,0	97,7	113,5	312
109,9	123,9	64,4	89,6	122,0	121,6	112,1	117,6	313
99,4	96,8	57,3	96,4	101,4	110,2	96,9	102,5	314
103,4	110,9	67,7	65,9	107,5	112,8	92,6	104,2	315
94,9	115,2	79,5	53,9	121,2	104,1	101,1	105,8	316
94,8	111,1	94,6	61,2	107,6	108,1	102,6	105,2	317
103,3	118,0	60,4	75,8	109,9	105,3	96,7	102,1	318
107,3	122,8	59,6	80,0	113,3	122,8	106,8	98,8	319
94,0	103,0	79,7	83,1	103,7	120,2	97,4	97,3	320
99,7	110,1	105,5	103,0	117,6	124,1	126,9	98,6	321
99,6	102,1	97,2	101,9	110,2	108,6	112,1	102,9	322
101,0	110,2	101,0	101,4	112,8	136,1	102,9	98,3	323
103,9	105,4	95,9	105,3	111,2	122,4	125,1	110,6	324
98,8	101,3	96,0	100,9	100,3	113,1	112,6	103,9	325
96,3	103,4	106,8	100,8	106,8	127,1	114,1	98,1	326
101,5	108,6	105,0	105,7	109,1	114,2	107,3	106,5	327
94,8	105,7	98,3	59,2	102,0	102,4	93,2	103,1	328
94,7	100,2	95,1	101,9	98,7	109,6	102,0	96,2	329
95,5	98,1	99,7	103,6	107,4	127,5	114,9	113,8	330
97,9	117,0	127,0	126,0	90,5	123,8	86,5	80,3	331
118,4	134,7	145,0	144,5	113,2	88,6	130,7	86,4	332
108,1	121,8	134,0	129,5	87,9	83,5	102,1	64,6	333
109,4	110,4	118,5	119,6	85,1	76,2	101,2	65,1	334
111,9	124,4	142,8	144,5	108,3	105,2	66,6	136,7	335
122,7	117,3	134,9	138,4	103,3	87,9	111,3	143,6	336
101,8	112,6	132,0	109,4	103,9	74,1	128,5	115,2	337
103,3	112,9	121,2	144,3	88,2	78,2	81,9	122,3	338
103,9	100,0	120,4	117,5	81,3	90,4	86,3	104,8	339
134,7	125,5	154,4	168,8	109,6	112,7	96,1	105,5	340
113,9	117,9	93,8	92,7	110,5	95,4	92,3	98,5	341
98,3	96,3	94,3	91,6	88,3	98,6	94,4	108,7	342
113,6	108,5	100,5	118,6	110,8	111,6	120,8	130,7	343
106,5	105,1	102,5	104,9	96,6	109,3	103,3	107,3	344
95,0	90,3	92,8	95,1	87,9	98,9	93,3	101,7	345
104,1	104,2	110,2	105,5	107,9	119,7	109,0	120,4	346
105,2	110,6	103,5	100,4	106,6	106,7	102,4	109,9	347
99,2	100,6	91,9	95,5	92,8	91,4	94,4	106,3	348
105,2	102,1	98,7	105,1	99,0	103,0	99,1	100,3	349
113,3	104,3	98,5	106,5	94,0	108,5	101,7	98,1	350
103,8	113,9	95,4	99,3	107,5	111,6	103,8	104,3	351
100,0	107,0	88,1	94,4	113,5	120,6	90,3	94,3	352
131,5	132,3	98,9	113,0	121,2	118,6	95,4	104,0	353
101,6	103,1	87,7	100,2	97,6	113,6	89,5	96,5	354
82,7	94,3	84,2	83,5	88,0	104,5	74,2	76,1	355
79,9	97,0	78,1	82,9	100,2	103,0	88,6	87,8	356
76,2	85,2	74,0	130,5	108,5	124,2	113,9	98,7	357
100,7	111,6	93,2	99,4	115,5	127,4	104,0	117,4	358
87,8	99,0	43,8	71,7	94,2	92,8	82,0	72,4	359
61,8	74,1	50,6	65,9	98,9	116,1	103,9	98,9	360

16. INDEKSI INDUSTRIJSKE PROIZVODNJE PO MESECIH, NAMENSKIH SKUPINAH IN PANOGAH DEJAVNOSTI 1981-1990 (NADALJEVANJE) (povprečje predhodnega leta = 100)

Zap. št.	Skupina dejavnosti	Leto	Letno povprečje	I	II	III	IV
361	Grafična dejavnost	1981	105,9	94,9	96,4	107,0	104,2
362	AOC	1982	100,5	88,1	95,0	105,4	105,3
363	BOC	1983	97,5	91,2	96,2	106,5	108,1
364	B0C	1984	102,0	106,9	103,0	109,8	104,7
365	B1C	1985	111,6	122,0	100,2	101,6	112,1
366	B2C	1986	107,6	99,8	89,7	105,3	112,9
367	B3C	1987	107,1	86,8	101,7	101,2	95,4
368	B4C	1988	107,3	85,2	85,6	89,8	96,7
369	B5C	1989	129,3	87,2	113,6	107,7	110,4
370	B6C	1990	95,5	76,8	84,5	97,2	93,3
371	Recirkulacija surovin	1987	97,8	78,0	88,1	121,9	96,4
372	A1C	1988	99,5	87,2	94,2	111,3	85,1
373	A2C	1989	105,1	75,5	119,4	108,1	99,3
374	A3C	1990	83,8	76,9	75,2	81,6	89,5
375	Proizv. raznovrstnih izd.	1981	113,8	90,7	99,8	98,0	96,8
376	A1E	1982	95,9	78,5	107,3	96,6	86,2
377	A2E	1983	90,4	66,0	72,0	84,2	100,8
378	A3E	1984	133,5	95,2	117,6	137,4	124,4
379	A4E	1985	109,5	86,9	73,4	120,2	104,0
380	A5E	1986	113,3	78,4	94,8	102,0	109,3
381	A6E	1987	119,8	108,8	117,7	141,1	97,4
382	A7E	1988	86,2	78,9	93,8	102,2	103,8
383	A8E	1989	86,8	86,0	99,3	121,5	95,5
384	A9E	1990	70,7	81,8	76,9	87,7	79,3
385	B0E	1981	100,0	100,0	100,0	100,0	100,0
386	B1E	1982	100,0	100,0	100,0	100,0	100,0
387	B2E	1983	100,0	100,0	100,0	100,0	100,0
388	B3E	1984	100,0	100,0	100,0	100,0	100,0
389	B4E	1985	100,0	100,0	100,0	100,0	100,0
390	B5E	1986	100,0	100,0	100,0	100,0	100,0
391	B6E	1987	100,0	100,0	100,0	100,0	100,0
392	B7E	1988	100,0	100,0	100,0	100,0	100,0
393	B8E	1989	100,0	100,0	100,0	100,0	100,0
394	B9E	1990	100,0	100,0	100,0	100,0	100,0
395	C0E	1981	100,0	100,0	100,0	100,0	100,0
396	C1E	1982	100,0	100,0	100,0	100,0	100,0
397	C2E	1983	100,0	100,0	100,0	100,0	100,0
398	C3E	1984	100,0	100,0	100,0	100,0	100,0
399	C4E	1985	100,0	100,0	100,0	100,0	100,0
400	C5E	1986	100,0	100,0	100,0	100,0	100,0
401	C6E	1987	100,0	100,0	100,0	100,0	100,0
402	C7E	1988	100,0	100,0	100,0	100,0	100,0
403	C8E	1989	100,0	100,0	100,0	100,0	100,0
404	C9E	1990	100,0	100,0	100,0	100,0	100,0
405	D0E	1981	100,0	100,0	100,0	100,0	100,0
406	D1E	1982	100,0	100,0	100,0	100,0	100,0
407	D2E	1983	100,0	100,0	100,0	100,0	100,0
408	D3E	1984	100,0	100,0	100,0	100,0	100,0
409	D4E	1985	100,0	100,0	100,0	100,0	100,0
410	D5E	1986	100,0	100,0	100,0	100,0	100,0
411	D6E	1987	100,0	100,0	100,0	100,0	100,0
412	D7E	1988	100,0	100,0	100,0	100,0	100,0
413	D8E	1989	100,0	100,0	100,0	100,0	100,0
414	D9E	1990	100,0	100,0	100,0	100,0	100,0

16. INDEKSI INDUSTRIJSKE PROIZVODNJE PO MESECIH, NAMENSKIH SKUPINAH IN PANOGAH DEJAVNOSTI 1981-1990, (NADALJEVANJE) (povprečje predhodnega leta = 100)

V	VI	VII	VIII	IX	X	XI	XII	Zap.št.
107,7	99,0	99,6	94,4	120,7	111,1	112,2	123,7	361
95,2	105,9	88,9	85,0	94,7	117,5	104,6	119,8	362
95,1	91,3	77,0	89,0	97,9	92,5	100,6	124,4	363
95,1	103,6	96,9	84,1	120,3	93,1	98,8	107,9	364
110,5	113,8	90,6	97,0	104,2	119,6	128,8	138,3	365
109,6	109,2	93,0	90,5	105,8	115,9	122,4	137,0	366
100,8	118,5	90,4	103,0	127,2	109,7	105,9	144,3	367
91,7	96,3	88,7	88,4	115,6	115,0	130,1	204,7	368
109,2	130,0	107,9	123,9	137,5	140,9	162,5	220,7	369
91,7	102,4	86,5	82,4	101,5	113,5	103,4	112,7	370
105,9	125,8	83,9	98,6	91,0	99,4	104,0	80,9	371
121,4	99,6	102,8	70,6	128,0	103,6	104,9	84,8	372
119,7	121,7	111,0	99,9	99,1	107,5	106,4	93,7	373
108,7	85,7	84,5	69,7	87,5	99,8	78,8	67,7	374
98,8	114,3	96,5	122,7	135,0	132,7	156,8	124,0	375
90,0	102,6	72,4	129,0	97,3	114,6	87,4	88,6	376
98,3	95,9	63,8	81,4	104,4	110,0	89,3	118,0	377
144,1	157,6	94,0	135,6	139,3	157,5	146,7	153,1	378
97,2	132,5	64,2	131,5	126,0	123,1	133,1	121,8	379
155,0	124,0	86,7	91,9	146,7	115,0	114,4	141,2	380
127,4	124,2	94,4	102,1	114,1	119,2	98,2	193,5	381
69,4	97,8	74,1	76,7	85,1	82,7	84,1	85,4	382
115,1	100,9	65,3	75,6	86,7	71,4	68,2	55,5	383
66,9	84,2	57,2	71,4	65,8	76,3	56,7	44,3	384

17. INDEKSI INDUSTRIJSKE PROIZVODNJE PO MESECIH, PANOGAH IN SKUPINAH DEJAVNOSTI 1990

Ø 1989 = 100

ZAP* ŠT.*	MESEČNO POVPREČJE	I	II	III	IV
1 INDUSTRIJA IN RUDARSTVO	89.5	89.1	93.9	101.6	89.2
2 ELEKTROGOSPODARSTVO	98.6	114.7	97.7	109.4	104.5
3 PRIDOBIVANJE PREMOGA	87.0	103.3	98.9	96.8	80.6
4 PRIDOB.NAFTE,ZEMELJ.PLINA	74.1	122.6	20.7	42.5	86.7
5 PRIDOB. SUROVE NAFTE	74.0	122.6	20.5	42.3	86.7
6 PRIDOB. ZEMELJ. PLINA	100.0	100.0	100.0	100.0	100.0
7 PROIZV.NAFTNIH DERIVATOV	111.9	113.1	101.7	110.6	102.3
8 ČRNA METALURGIJA	87.5	96.9	97.0	108.4	99.0
9 PROIZV. ŽELEZA IN JEKLA	88.6	97.1	101.6	110.0	99.3
10 PROIZV. FEROLEGUR	81.2	95.8	69.0	98.6	97.6
11 PRIDOB. RUD BARV. KOVIN	74.6	70.6	124.8	93.3	106.4
12 PRIDOB. SVIN. CINK. RUDE	89.6	76.6	64.1	80.9	95.9
13 PRIDOB.RUD. DR.BARV.KOV.	61.4	65.5	178.1	104.1	115.6
14 PROIZV. BARVASTIH KOVIN	96.4	92.9	90.2	96.6	101.0
15 PROIZV. BAKRA	87.3	96.6	88.5	91.5	84.5
16 PROIZV. SVINCA	98.6	88.0	106.3	112.3	88.2
17 PROIZV. CINKA	110.7	155.7	169.5	206.5	146.9
18 PROIZV. GLINICE IN ALUM.	96.9	92.5	88.6	95.1	102.1
19 PROIZV. DRUGIH BARV. KOVIN	70.6	52.4	120.5	93.6	60.1
20 PREDELAVA BARVASTIH KOVIN	104.4	96.7	107.2	123.0	101.6
21 PREDEL. ALUMINIJA	108.2	101.8	112.5	127.6	102.4
22 PREDEL.BAKRA IN DR.BARV.KOVIN	88.9	75.7	85.6	103.7	98.1
23 PROIZVODNJA NEKOV. RUDNIN	89.3	76.5	81.3	107.2	86.1
24 PROIZV. NEKOV. RUDNIN	85.9	76.5	81.3	107.2	86.1
25 PREDELAVA NEKOV. RUDNIN	94.7	98.5	99.6	110.0	97.8
26 PROIZV. STEKLA	95.5	113.3	113.2	112.0	96.1
27 PROIZV. NEZGORLJIVEGA MAT.	74.6	81.9	89.0	100.3	80.6
28 PROIZV. PORC. IN KERAM.	74.1	76.4	79.9	84.9	72.0
29 PREDEL. DR. NEKOVIN. RUD.	98.6	96.4	97.4	113.6	103.5
30 PREDELAVA KOVIN	85.0	84.3	88.4	101.1	85.5
31 PROIZV. KOV. REPMAT.	85.7	85.8	89.1	107.9	88.3
32 PROIZV. KONSTRUKCIJ	82.0	84.6	85.1	82.9	83.1
33 PROIZV. DRUGIH KOV. IZD.	83.7	75.7	87.5	78.2	71.9
34 STROJEGRADNJA	82.5	76.2	93.5	96.4	81.2
35 PROIZV. STROJEV IN NAPRAV	83.0	73.8	90.5	96.4	80.2
36 PROIZV. KMET. STROJEV	69.7	76.4	98.0	94.6	86.3
37 PROIZV. POKLICNE OPREME	90.8	101.1	122.5	99.6	85.9
38 MONTAŽA	81.4	82.5	79.1	75.7	89.2
39 PROIZV. PROMETNIH SREDSTEV	93.0	82.7	103.3	103.4	86.6
40 PROIZV. IN POPR.TIR.VOZ.	92.2	83.8	93.2	98.1	96.1
41 PROIZV. CESTNIH VOZIL	94.0	82.5	104.4	104.0	85.4
42 LADJEDELNIŠTVO	69.0	102.0	106.6	115.5	110.0
43 PROIZV.ELEKTR.STRJJ.,APAR.	85.8	92.0	91.1	98.0	81.5
44 PROIZV. ELEKTR. STROJEV	82.2	106.1	94.0	96.8	98.1
45 PROIZV. ELEKTRON. APAR.	78.8	75.8	80.3	83.9	67.6
46 PROIZV. KABLOV	63.3	76.3	78.4	62.8	47.5
47 PROIZV. GOSPOD. APARATOV	102.5	108.8	109.5	121.6	86.7
48 PROIZV. DR. EL. IZDELKOV	78.5	85.5	82.0	93.6	87.2
49 PROIZV. BAZ. KEM. IZDELKOV	81.6	99.8	95.9	100.0	83.4

17. INDEKSI INDUSTRIJSKE PROIZVODNJE PO MESECIH, PANOGAH IN SKUPINAH DEJAVNOSTI 1990 (NADALJEVANJE)

Ø 1989 = 100

V	* *	VI	* *	VII	* *	VIII	* *	IX	* *	X	* *	XI	* *	XII	*KDEF*ZAP* *VAR.*ST.*
90.2		92.8		81.3		84.1		90.4		96.1		86.3		79.0	6.8 1
100.5		99.0		97.6		97.8		98.9		102.7		87.2		73.7	10.1 2
89.0		77.4		72.0		85.7		88.9		89.3		77.2		84.4	10.4 3
97.1		47.2		14.2		98.2		98.9		90.5		93.5		76.9	44.5 4
97.1		47.0		14.0		98.2		98.9		90.4		93.4		76.8	44.7 5
100.0		100.0		100.0		100.0		100.0		100.0		100.0		100.0	- 6
116.2		100.6		94.2		120.0		107.8		129.3		115.2		131.6	9.8 7
96.4		98.1		81.9		76.9		85.7		84.3		70.2		55.7	16.2 8
96.7		99.1		78.8		75.3		86.8		86.9		73.0		58.6	16.0 9
94.6		91.6		100.9		86.8		79.0		68.7		53.3		38.5	23.6 10
109.7		123.3		24.8		59.4		49.6		41.8		49.6		41.8	45.1 11
100.1		108.1		48.8		120.2		101.0		86.9		104.8		88.2	21.3 12
118.1		136.5		3.8		6.0		4.6		2.2		1.3		1.1	102.6 13
96.0		94.5		96.4		99.4		94.2		105.9		97.4		92.3	4.2 14
70.4		76.9		71.2		86.3		86.4		107.8		101.1		85.8	12.3 15
92.4		95.2		82.0		92.7		100.8		128.5		119.0		77.5	14.9 16
108.1		85.4		110.5		88.2		88.0		93.7		51.4		24.6	44.3 17
97.9		95.5		98.4		101.1		95.1		105.2		97.5		93.6	4.5 18
43.2		103.5		57.6		28.8		17.7		105.9		31.2		133.1	52.9 19
118.4		102.2		82.6		107.2		108.6		107.5		106.2		91.4	10.0 20
127.3		103.8		84.8		114.0		107.3		112.2		111.7		92.5	11.0 21
82.0		96.1		73.8		79.4		114.2		88.1		83.8		86.7	12.9 22
81.9		95.9		99.5		86.2		112.6		106.4		73.7		64.1	16.1 23
81.9		95.9		78.7		83.3		95.8		106.4		73.7		64.1	14.6 24
96.0		94.9		91.7		87.9		91.0		97.7		88.4		83.1	7.1 25
96.2		94.1		83.2		84.8		86.4		91.1		84.5		91.1	11.4 26
67.0		78.6		75.8		46.3		70.6		80.7		57.7		66.8	18.3 27
62.8		71.3		65.4		70.8		70.9		84.3		76.1		74.2	8.7 28
102.6		99.8		100.4		93.9		97.2		103.5		93.5		81.8	7.4 29
84.4		86.9		77.2		81.9		85.5		83.9		88.7		72.6	7.7 30
87.0		87.6		77.6		79.4		84.2		82.7		88.6		70.7	9.9 31
80.8		83.8		76.2		84.7		92.4		76.4		82.5		72.0	6.1 32
72.9		85.8		75.7		93.4		87.2		97.3		95.0		83.6	10.1 33
80.4		85.2		81.8		66.9		79.6		86.3		83.7		79.3	8.9 34
80.0		84.2		86.0		68.1		79.8		89.1		85.8		81.7	8.7 35
72.2		80.7		49.7		45.1		69.5		58.9		59.0		45.4	25.2 36
92.8		100.3		68.4		75.2		87.4		83.3		86.5		86.4	14.8 37
80.8		80.8		90.9		79.1		84.2		84.2		72.4		77.4	6.2 38
120.0		119.3		94.8		65.9		85.5		98.7		75.0		90.8	16.7 39
96.1		83.5		102.9		86.9		83.1		100.3		87.4		95.2	7.2 40
122.8		123.4		93.9		63.6		85.8		98.6		73.6		90.4	18.3 41
73.9		66.8		52.7		30.1		28.8		67.9		34.4		39.5	45.5 42
75.9		94.6		74.9		76.7		90.8		86.8		85.3		81.5	8.6 43
72.9		87.4		60.4		71.0		86.7		76.0		75.6		61.5	17.3 44
73.0		105.4		84.0		66.7		74.1		71.1		79.2		84.2	12.6 45
55.6		46.9		38.9		49.8		45.9		117.9		70.3		69.2	32.6 46
80.9		102.7		81.9		97.3		121.4		113.3		107.4		98.0	13.0 47
79.0		62.7		57.8		73.1		84.6		92.0		73.4		70.6	13.7 48
83.0		77.8		75.2		77.0		82.0		78.2		65.2		61.1	14.4 49

17. INDEKSI INDUSTRIJSKE PROIZVODNJE PO MESECIH, PANOGAH IN SKUPINAH DEJAVNOSTI 1990 (NADALJEVANJE)

Ø 1989 = 100

ZAP. ST.		* MESEČNO * POVPREČJE *	I	II	III	IV
50	PROIZV. KEMIKALIJ	77.6	107.1	97.4	92.8	78.8
51	PROIZV. KEMIKAL. ZA KMET.	46.7	83.7	83.8	101.9	61.1
52	PROIZV. VLAKEN IN MAS	94.1	89.7	95.4	112.1	94.9
53	PREDELAVA KEM. IZDELKOV	93.2	91.2	106.7	108.1	87.1
54	PROIZV. ZDRAVIL	103.7	101.1	119.8	109.0	90.5
55	PROIZV. MIL IN KOSMETIKE	89.3	86.7	108.8	114.9	75.9
56	PROIZV. BARY IN LAKOV	89.0	77.6	92.9	93.5	86.7
57	PREDEL. PLASTIČNIH MAS	94.9	89.8	98.9	107.5	89.9
58	PROIZV. DRUGIH KEM. IZD.	84.6	90.5	105.6	113.1	85.5
59	PROIZVODNJA KAMNA IN PESKA	91.7	64.3	76.4	107.2	94.7
60	PROIZV. GRADB. MAT.	89.0	51.9	70.7	98.0	95.6
61	PROIZV. APNA IN SADRE	90.9	64.2	86.8	103.5	98.7
62	PROIZV. CEMENTA	96.6	39.7	64.6	115.8	106.2
63	PROIZV. OPEKE	86.2	70.4	81.8	104.2	97.2
64	PROIZV. GRADB. PREDIZDEL.	86.0	50.2	67.7	87.0	89.7
65	PROIZV. ŽAG. LESA IN PLOŠČ	89.7	87.6	102.8	115.0	98.9
66	PROIZV. KONČ. LES. IZD.	86.1	83.3	88.4	97.3	86.6
67	PROIZV. POHIŠTVA	84.0	79.0	85.7	96.4	85.4
68	PROIZV. DRUG. KONČ. IZD.	90.4	92.3	94.1	99.1	89.3
69	PROIZV. IN PREDEL. PAPIRJA	95.0	96.6	95.5	103.4	99.4
70	PROIZV. CEL. IN PAPIRJA	95.7	95.3	92.0	102.8	103.5
71	PREDEL. PAPIRJA	93.3	99.4	103.5	104.9	90.0
72	PROIZV. PREJE IN TKANIN	82.2	92.7	95.3	100.3	89.7
73	PROIZV. VLAKEN IN PREJ	82.0	96.9	99.5	102.5	87.4
74	PROIZV. TKANIN	82.3	90.2	92.8	98.9	91.1
75	PROIZV. KONČ. TEKST. IZD.	89.6	94.8	97.0	102.9	94.9
76	PROIZV. TRIKOTAŽ. IZD.	82.1	87.2	90.8	100.8	87.9
77	PROIZV. KONFEKCIJE	92.7	96.8	99.2	106.0	100.1
78	PROIZV. DRUG. TEKST. IZD.	87.0	96.9	96.3	92.9	83.4
79	PROIZV. USNJA IN KRZNA	87.1	93.8	100.2	108.7	94.8
80	PROIZV. OBUITVE IN GALANT.	82.9	82.1	86.3	118.7	88.0
81	PROIZV. OBUITVE	83.1	82.4	84.7	120.0	88.5
82	PROIZV. GALANT.	65.6	68.8	70.4	98.3	69.4
83	PROIZV. USNJ. KONFEK.	91.0	87.1	109.0	119.7	94.9
84	PREDELAVA KAVČUKA	98.7	95.1	107.4	100.3	102.8
85	PROIZV. ŽIVIL. PROIZVODOV	100.6	83.9	85.8	91.6	85.8
86	MLETJE ŽITA	92.9	89.7	90.9	71.1	76.9
87	PROIZV. KRUHA IN TESTENIN	95.6	88.8	86.7	93.1	92.5
88	PREDEL. SAJJA IN ZELENJAVE	98.6	75.8	89.4	98.1	85.5
89	PREDEL. MESA IN RIB	106.8	93.9	98.2	104.7	102.3
90	PREDEL. MLEKA	101.2	86.6	84.7	102.0	102.5
91	PROIZV. SLADKORJA	133.1	-	-	-	-
92	PROIZV. KANDIT. IZD.	98.0	91.7	86.1	97.5	70.9
93	PROIZV. RAST. OLJ	78.3	63.3	59.7	56.7	49.2
94	PROIZV. DR. ŽIVIL. IZD.	93.0	93.7	89.5	90.7	71.3
95	PROIZVODNJA PIJAČ	111.9	71.3	74.3	94.1	95.5
96	PROIZV. ALKOHOL. PIJAČ	110.2	66.9	74.0	92.0	88.9
97	PROIZV. BREZALK. PIJAČ	115.5	80.7	75.0	98.4	109.9
98	PROIZVODNJA KRMIL	102.6	106.2	95.0	102.2	102.8
99	PROIZV. IN PRED. TOBAKA	80.8	72.8	93.8	73.4	59.5

17. INDEKSI INDUSTRIJSKE PROIZVODNJE PO MESECIH, PANOGAH IN SKUPINAH DEJAVNOSTI 1990 (NADALJEVANJE)

Ø 1989 = 100

V	VI	VII	VIII	IX	X	XI	XII	*KOE*	*ZAP*	*ST.*
80.2	69.7	73.4	76.3	76.9	67.7	55.9	54.4	19.3	50	
60.2	36.9	15.0	15.1	11.4	13.4	26.7	51.6	65.0	51	
91.4	98.4	87.9	88.1	102.2	106.7	87.6	74.2	10.2	52	
89.3	91.4	82.9	99.1	91.6	108.6	89.3	73.5	10.9	53	
91.8	113.9	87.1	111.4	86.8	139.4	107.8	86.1	15.1	54	
62.3	69.0	74.5	93.7	98.0	104.6	92.7	90.8	17.5	55	
102.5	82.6	102.7	103.7	101.9	100.2	71.6	52.3	17.0	56	
95.8	88.7	78.1	96.0	97.9	98.2	107.1	90.4	8.3	57	
83.7	81.9	74.4	88.1	84.2	90.1	64.5	53.0	18.2	58	
102.7	99.8	99.2	107.0	97.3	99.8	90.4	61.0	16.5	59	
96.6	94.6	97.9	104.2	105.5	107.7	84.8	60.9	19.6	60	
119.6	99.4	98.2	106.6	106.4	93.0	69.4	45.1	22.3	61	
99.4	115.6	117.9	116.7	134.0	110.1	71.2	68.4	28.3	62	
93.8	82.5	73.7	84.7	86.5	102.3	93.2	64.1	14.0	63	
92.4	87.6	95.4	103.6	97.5	110.5	91.1	58.9	20.0	64	
87.7	91.8	76.6	76.2	94.9	97.8	80.6	67.0	14.2	65	
85.6	79.8	71.7	82.7	91.9	97.0	91.3	77.1	8.6	66	
82.7	77.7	68.6	78.9	89.7	94.4	90.5	78.7	9.1	67	
91.7	84.1	78.2	90.8	96.4	102.4	93.1	73.6	8.8	68	
97.2	96.5	95.7	98.9	89.9	100.4	87.1	78.8	6.8	69	
100.3	99.3	100.9	103.4	85.8	100.9	85.5	78.1	8.4	70	
89.7	90.1	83.7	88.4	99.4	99.2	90.9	80.5	0.0	71	
82.5	80.6	62.5	73.0	77.4	87.5	76.6	68.2	13.2	72	
80.3	77.3	59.3	73.7	75.5	92.5	74.9	63.8	16.2	73	
83.9	82.6	64.4	72.6	78.6	84.4	77.6	70.9	11.7	74	
93.8	88.6	59.8	84.9	95.8	99.8	86.2	76.4	12.7	75	
78.9	77.2	52.2	69.4	81.6	93.2	84.6	81.8	14.5	76	
101.4	93.3	58.2	91.1	101.9	102.1	86.9	75.8	14.1	77	
83.6	85.5	77.1	81.2	90.5	99.4	85.8	71.0	9.4	78	
96.9	103.6	85.4	74.6	76.8	78.6	64.1	67.1	16.2	79	
90.8	90.2	61.6	71.4	82.0	87.8	73.7	61.6	17.7	80	
93.8	92.0	61.4	73.7	83.5	86.3	74.0	57.1	18.8	81	
59.3	59.8	52.8	37.3	43.1	73.4	52.0	103.1	28.9	82	
83.9	93.6	68.5	72.6	93.2	109.4	84.9	74.7	16.6	83	
94.0	103.0	79.7	83.1	103.7	120.2	97.4	97.3	10.3	84	
95.5	98.1	99.7	103.6	107.4	127.5	114.9	113.8	12.8	85	
78.6	93.6	100.4	107.7	114.4	104.9	105.0	81.7	14.3	86	
91.8	96.8	97.1	98.6	99.5	98.7	92.5	111.6	6.5	87	
105.8	104.5	116.8	119.6	106.9	124.0	86.8	70.5	16.8	88	
105.1	107.2	105.5	112.1	109.6	120.7	113.8	108.5	6.3	89	
119.5	111.7	113.4	113.2	103.4	97.7	88.2	90.9	11.1	90	
-	-	-	-	93.1	432.5	484.6	586.5	140.6	91	
104.2	94.4	93.2	86.6	122.2	129.2	106.4	93.3	15.5	92	
43.5	70.8	83.7	84.1	113.5	138.2	103.4	73.7	34.4	93	
97.2	106.6	91.7	109.9	96.8	100.6	76.0	91.9	11.4	94	
134.7	125.5	154.4	168.8	109.6	112.7	96.1	105.5	25.4	95	
129.9	116.6	145.3	154.7	106.7	118.1	112.2	117.2	23.0	96	
145.1	144.8	174.3	199.7	115.9	101.0	61.0	79.9	35.3	97	
113.3	104.3	98.5	106.5	94.0	108.5	101.7	98.1	5.3	98	
61.8	74.1	50.6	65.9	98.9	116.1	103.9	98.9	24.5	99	

17. INDEKSI INDUSTRIJSKE PROIZVODNJE PO MESECIH, PANOGAH IN SKUPINAH DEJAVNOSTI 1990 (NADALJEVANJE)

Ø 1989 = 100

ZAP* ŠT.*		* MESEČNO * POVPREČJE	* I	* II	* III	* IV
100	PREDELAVA TOBAKA	80.8	72.8	93.8	73.4	59.5
101	GRAFIČNA DEJAVNOST	95.5	76.8	84.5	97.2	93.3
102	RECIRKULACIJA SURJVIN	83.8	76.9	75.2	81.6	89.5
103	PROIZ. RAZNOVRSTNIH IZD.	70.7	81.8	76.9	87.7	79.3
104	PROIZ. PLOŠNIH IZDELKOV	80.8	72.8	93.8	73.4	59.5
105	PROIZ. PLOŠNIH IZDELKOV	80.8	72.8	93.8	73.4	59.5
106	PROIZ. PLOŠNIH IZDELKOV	80.8	72.8	93.8	73.4	59.5
107	PROIZ. PLOŠNIH IZDELKOV	80.8	72.8	93.8	73.4	59.5
108	PROIZ. PLOŠNIH IZDELKOV	80.8	72.8	93.8	73.4	59.5
109	PROIZ. PLOŠNIH IZDELKOV	80.8	72.8	93.8	73.4	59.5
110	PROIZ. PLOŠNIH IZDELKOV	80.8	72.8	93.8	73.4	59.5
111	PROIZ. PLOŠNIH IZDELKOV	80.8	72.8	93.8	73.4	59.5
112	PROIZ. PLOŠNIH IZDELKOV	80.8	72.8	93.8	73.4	59.5
113	PROIZ. PLOŠNIH IZDELKOV	80.8	72.8	93.8	73.4	59.5
114	PROIZ. PLOŠNIH IZDELKOV	80.8	72.8	93.8	73.4	59.5
115	PROIZ. PLOŠNIH IZDELKOV	80.8	72.8	93.8	73.4	59.5
116	PROIZ. PLOŠNIH IZDELKOV	80.8	72.8	93.8	73.4	59.5
117	PROIZ. PLOŠNIH IZDELKOV	80.8	72.8	93.8	73.4	59.5
118	PROIZ. PLOŠNIH IZDELKOV	80.8	72.8	93.8	73.4	59.5
119	PROIZ. PLOŠNIH IZDELKOV	80.8	72.8	93.8	73.4	59.5
120	PROIZ. PLOŠNIH IZDELKOV	80.8	72.8	93.8	73.4	59.5
121	PROIZ. PLOŠNIH IZDELKOV	80.8	72.8	93.8	73.4	59.5
122	PROIZ. PLOŠNIH IZDELKOV	80.8	72.8	93.8	73.4	59.5
123	PROIZ. PLOŠNIH IZDELKOV	80.8	72.8	93.8	73.4	59.5
124	PROIZ. PLOŠNIH IZDELKOV	80.8	72.8	93.8	73.4	59.5
125	PROIZ. PLOŠNIH IZDELKOV	80.8	72.8	93.8	73.4	59.5
126	PROIZ. PLOŠNIH IZDELKOV	80.8	72.8	93.8	73.4	59.5
127	PROIZ. PLOŠNIH IZDELKOV	80.8	72.8	93.8	73.4	59.5
128	PROIZ. PLOŠNIH IZDELKOV	80.8	72.8	93.8	73.4	59.5
129	PROIZ. PLOŠNIH IZDELKOV	80.8	72.8	93.8	73.4	59.5
130	PROIZ. PLOŠNIH IZDELKOV	80.8	72.8	93.8	73.4	59.5
131	PROIZ. PLOŠNIH IZDELKOV	80.8	72.8	93.8	73.4	59.5
132	PROIZ. PLOŠNIH IZDELKOV	80.8	72.8	93.8	73.4	59.5
133	PROIZ. PLOŠNIH IZDELKOV	80.8	72.8	93.8	73.4	59.5
134	PROIZ. PLOŠNIH IZDELKOV	80.8	72.8	93.8	73.4	59.5
135	PROIZ. PLOŠNIH IZDELKOV	80.8	72.8	93.8	73.4	59.5
136	PROIZ. PLOŠNIH IZDELKOV	80.8	72.8	93.8	73.4	59.5
137	PROIZ. PLOŠNIH IZDELKOV	80.8	72.8	93.8	73.4	59.5
138	PROIZ. PLOŠNIH IZDELKOV	80.8	72.8	93.8	73.4	59.5
139	PROIZ. PLOŠNIH IZDELKOV	80.8	72.8	93.8	73.4	59.5
140	PROIZ. PLOŠNIH IZDELKOV	80.8	72.8	93.8	73.4	59.5
141	PROIZ. PLOŠNIH IZDELKOV	80.8	72.8	93.8	73.4	59.5
142	PROIZ. PLOŠNIH IZDELKOV	80.8	72.8	93.8	73.4	59.5
143	PROIZ. PLOŠNIH IZDELKOV	80.8	72.8	93.8	73.4	59.5
144	PROIZ. PLOŠNIH IZDELKOV	80.8	72.8	93.8	73.4	59.5
145	PROIZ. PLOŠNIH IZDELKOV	80.8	72.8	93.8	73.4	59.5
146	PROIZ. PLOŠNIH IZDELKOV	80.8	72.8	93.8	73.4	59.5
147	PROIZ. PLOŠNIH IZDELKOV	80.8	72.8	93.8	73.4	59.5
148	PROIZ. PLOŠNIH IZDELKOV	80.8	72.8	93.8	73.4	59.5
149	PROIZ. PLOŠNIH IZDELKOV	80.8	72.8	93.8	73.4	59.5
150	PROIZ. PLOŠNIH IZDELKOV	80.8	72.8	93.8	73.4	59.5

18. INDEKSI INDUSTRIJSKE PROIZVODNJE PO MESECIH IN PANOGAH DEJAVNOSTI PRI NAMENSKIH SKUPINAH 1990

		Ø 1989 = 100				
ZAP* ŠT.*		* MESEČNO * POVPREČJE	* I	* II	* III	* IV
1	SREDSTVA ZA DELO	80.7	75.9	87.1	90.0	80.2
2	PREDELAVA KOVIN	83.0	77.5	83.2	87.4	82.5
3	STROJEGRADNJA	81.8	74.5	94.8	97.6	78.6
4	PROIZV. PROMETNIH SREDSTEV	86.5	71.1	94.5	83.9	77.0
5	LADJEDELNIŠTVO	69.0	102.0	106.6	115.5	110.0
6	PROIZV.ELEKTR.STRJJ.,APAR.	77.0	78.3	76.5	83.1	82.1
7	REPRODUKCIJSKI MATERIAL	89.9	92.5	95.3	102.8	93.7
8	ELEKTROGOSPODARSTVO	98.6	114.7	97.7	109.4	104.5
9	PRIDOBIVANJE PREMOMA	87.0	103.3	98.9	96.8	80.6
10	PRIDOB.NAFTE,ZEMELJ.PLINA	74.1	122.6	20.7	42.5	86.7
11	PROIZV.NAFTHNIH DERIVATOV	111.9	113.1	101.7	110.6	102.3
12	ČRNA METALURGIJA	87.5	96.9	97.0	108.4	99.0
13	PRIDOB. RUD BARV. KOVIN	74.6	70.6	124.8	93.3	106.4
14	PROIZV. BARVASTIH KOVIN	96.4	92.9	90.2	96.6	101.0
15	PREDELAVA BARVASTIH KOVIN	104.4	96.7	107.2	123.0	101.6
16	PROIZVODNJA NEKOV. RUDNIN	85.9	76.5	81.3	107.2	86.1
17	PREDELAVA NEKOV. RUDNIN	95.6	96.4	97.7	109.9	98.6
18	PREDELAVA KOVIN	84.1	85.0	88.2	106.7	87.1
19	STROJEGRADNJA	85.6	82.5	87.3	90.6	92.9
20	PROIZV. PROMETNIH SREDSTEV	88.0	87.7	99.8	105.0	85.6
21	PROIZV.ELEKTR.STRJJ.,APAR.	89.9	101.8	104.1	108.5	92.4
22	PROIZV. DAZ. KEM. IZDELKOV	81.6	99.8	95.9	100.0	83.4
23	PREDELAVA KEM. IZDELKOV	86.4	85.6	99.8	98.3	84.4
24	PROIZVODNJA KAMNA IN PESKA	91.7	64.3	76.4	107.2	94.7
25	PROIZV. GRADB. MAT.	89.0	52.0	70.8	98.2	95.7
26	PROIZV. ŽAG. LESA IN PLOŠČ	89.7	87.6	102.8	115.0	98.9
27	PROIZV. KONČ. LES. IZD.	85.3	79.5	89.1	92.8	87.9
28	PROIZV. IN PREDEL. PAPIRJA	95.2	96.8	95.6	103.5	99.7
29	PROIZV. PREJE IN TKANIN	81.1	95.4	95.4	100.2	88.2
30	PROIZV. KONČ. TEKST. IZD.	85.2	87.6	96.1	98.0	89.8
31	PROIZV. USNJA IN KRZNA	87.1	93.8	100.2	108.7	94.8
32	PROIZV. OBUŠKE IN GALANT.	71.2	85.8	86.9	83.7	77.7
33	PREDELAVA KAVČUKA	98.9	96.4	108.3	100.3	103.1
34	PROIZV. ŽIVIL. PRIZIVODOV	107.4	58.4	85.4	59.1	67.0
35	PROIZVODNJA PIJAČ	98.4	89.9	80.8	84.2	77.1
36	PROIZVODNJA KRMIL	102.6	106.2	95.0	102.2	102.8
37	GRAFIČNA DEJAVNOST	85.6	86.9	92.1	91.4	83.3
38	RECIRKULACIJA SUROVIN	83.8	76.9	75.2	81.6	89.5
39	BLAGO ZA POTROŠNJO	93.5	90.3	94.7	104.7	87.3
40	PREDELAVA NEKOV. RUDNIN	89.5	110.2	110.6	110.6	92.9
41	PREDELAVA KOVIN	92.1	96.3	101.1	97.8	76.9
42	STROJEGRADNJA	102.8	113.5	123.5	130.9	102.7
43	PROIZV. PROMETNIH SREDSTEV	112.4	94.6	121.1	131.8	102.5
44	PROIZV.ELEKTR.STRJJ.,APAR.	92.9	100.9	98.9	107.7	73.4
45	PREDELAVA KEM. IZDELKOV	99.1	96.4	113.9	119.0	85.5
46	PROIZV. KONČ. LES. IZD.	84.3	84.1	89.2	100.8	85.3
47	PROIZV. IN PREDEL. PAPIRJA	52.0	64.7	63.6	83.1	54.3
48	PROIZV. PREJE IN TKANIN	83.4	89.7	95.2	100.4	91.3
49	PROIZV. KONČ. TEKST. IZD.	89.9	95.3	97.0	103.3	95.3
50	PROIZV. OBUŠKE IN GALANT.	90.4	79.7	85.9	141.4	94.7
51	PREDELAVA KAVČUKA	96.2	79.6	97.1	99.3	97.9
52	PROIZV. ŽIVIL. PRIZIVODOV	100.3	85.1	85.8	93.1	86.7
53	PROIZVODNJA PIJAČ	112.9	69.8	73.8	94.8	96.9
54	PROIZV. IN PROD. TOBAKA	80.8	72.8	93.8	73.4	59.5
55	GRAFIČNA DEJAVNOST	101.4	70.8	80.0	100.6	99.1
56	PROIZ. RAZNOVRSTNIH IZD.	70.7	81.8	76.9	87.7	79.3
57	DRUGO	173.6	143.7	129.8	150.1	156.0
58	PREDELAVA KOVIN	132.9	115.6	132.6	121.5	121.5
59	STROJEGRADNJA	6.3	-	-	-	-
60	PREDELAVA KEM. IZDELKOV	1025.3	803.7	857.7	1088.3	1057.2
61	PROIZV. GRADB. MAT.	98.3	31.0	41.4	41.4	82.8
62	PROIZV. KONČ. LES. IZD.	123.6	107.5	69.3	84.4	96.4

18. INDEKSI INDUSTRIJSKE PROIZVODNJE PO MESECIH IN PANOGAH DEJAVNOSTI PRI NAMENSKIH SKUPINAH 1990
(NADALJEVANJE)

Ø 1989 = 100

V	* VI	* VII	* VIII	* IX	* X	* XI	* XII	*KOE*	*ZAP*	*VAR.*	*ST.*
83.2	93.1	78.0	64.5	76.2	80.0	78.6	82.1	8.8	1		
87.1	82.3	81.2	74.7	86.3	79.4	93.7	80.7	5.8	2		
79.6	83.4	82.1	60.9	79.8	85.6	81.4	83.7	10.9	3		
119.6	126.9	77.8	69.1	74.6	95.2	58.6	90.0	22.4	4		
73.9	66.0	52.7	30.1	28.8	67.9	34.4	39.5	45.5	5		
75.1	98.4	72.2	64.4	69.6	68.7	76.9	78.6	10.8	6		
93.0	91.3	82.2	86.8	89.5	95.7	83.4	72.6	8.3	7		
100.5	99.0	97.6	97.8	98.9	102.7	87.2	73.7	10.1	8		
89.0	77.4	72.0	85.7	88.9	89.3	77.2	84.4	10.4	9		
97.1	47.2	14.2	98.2	98.9	90.5	93.5	76.9	44.5	10		
116.2	100.6	94.2	120.0	107.8	129.3	115.2	131.6	9.8	11		
96.4	98.1	81.9	76.9	85.7	84.3	70.2	55.7	16.2	12		
109.7	123.3	24.8	59.4	49.6	41.8	49.6	41.8	45.1	13		
96.0	94.5	96.4	99.4	94.2	105.9	97.4	92.3	4.2	14		
118.4	102.2	82.6	107.2	108.6	107.5	106.2	91.4	10.0	15		
81.9	95.9	78.7	83.3	95.8	106.4	73.7	64.1	14.6	16		
98.2	95.9	93.9	89.6	93.2	100.1	90.8	83.2	6.5	17		
83.0	87.5	75.0	82.0	82.8	81.3	84.2	66.5	10.6	18		
83.1	92.0	81.0	94.6	79.8	90.3	93.1	60.4	10.6	19		
104.7	108.8	84.7	63.4	81.3	81.3	71.5	82.3	15.2	20		
91.4	81.7	65.6	78.1	91.1	100.3	87.0	76.7	13.6	21		
83.0	77.8	75.2	77.0	82.0	78.2	65.2	61.1	14.4	22		
87.6	83.9	75.0	90.1	85.2	100.7	82.3	63.3	11.6	23		
102.7	99.0	99.2	107.0	97.3	99.8	90.4	61.0	16.5	24		
96.3	94.4	98.0	104.2	105.3	107.4	84.6	60.7	19.6	25		
87.7	91.8	76.6	76.2	94.9	97.8	80.6	67.0	14.2	26		
90.7	78.5	70.1	81.0	98.3	94.6	88.3	72.5	9.9	27		
97.4	96.9	96.1	99.3	90.2	100.7	87.3	79.0	6.8	28		
81.4	79.3	60.5	73.8	75.6	88.9	73.0	61.9	15.2	29		
82.1	82.4	66.3	77.3	77.4	91.5	93.5	80.6	10.4	30		
96.9	103.6	85.4	74.6	76.8	78.6	64.1	67.1	16.2	31		
78.9	73.7	63.0	64.8	69.2	72.2	57.8	40.9	17.8	32		
94.7	103.4	79.8	82.4	103.5	119.7	97.3	97.3	10.3	33		
69.2	89.2	82.0	116.0	138.0	228.4	134.9	161.2	45.4	34		
90.4	109.4	122.8	141.3	122.1	102.3	81.6	78.7	20.5	35		
113.3	104.3	98.5	106.5	94.0	108.5	101.7	98.1	5.3	36		
87.0	84.8	71.8	70.8	86.0	93.2	84.1	95.5	8.6	37		
108.7	85.7	84.5	69.7	87.5	99.8	78.8	67.7	13.5	38		
89.2	94.5	82.3	90.8	98.9	105.7	95.2	88.9	7.1	39		
83.4	89.4	79.4	78.3	78.5	83.7	74.7	82.5	14.5	40		
78.9	85.8	71.5	96.9	94.7	113.2	101.8	90.8	12.4	41		
102.5	120.7	97.2	59.7	86.2	88.8	119.1	88.4	10.8	42		
139.5	120.6	133.4	64.3	107.7	125.7	104.5	102.5	17.8	43		
66.7	99.0	84.1	89.7	114.5	98.2	93.6	88.1	14.0	44		
86.9	98.6	90.0	104.7	96.5	116.0	96.9	84.7	11.6	45		
77.5	74.5	69.1	80.7	84.3	93.7	91.7	80.2	9.9	46		
61.8	28.4	34.9	35.0	46.7	49.4	52.1	49.8	20.0	47		
83.8	82.1	64.8	72.1	79.4	85.8	80.7	75.4	11.5	48		
94.8	89.1	59.2	85.5	97.2	100.4	85.7	76.0	13.0	49		
98.5	100.9	60.6	75.8	90.4	98.0	84.1	75.1	21.1	50		
85.5	97.6	78.6	91.9	106.0	125.4	98.4	97.4	12.3	51		
96.8	98.6	100.5	103.0	106.0	122.8	114.0	111.5	11.3	52		
138.0	126.7	156.8	170.9	108.6	113.5	97.1	107.5	26.0	53		
61.8	74.1	50.6	65.9	98.9	116.1	103.9	98.9	24.5	54		
94.5	112.8	95.2	89.3	110.6	125.5	114.9	123.0	15.8	55		
66.9	84.2	57.2	71.4	65.8	76.3	56.7	44.3	17.6	56		
199.3	213.1	171.2	218.2	197.7	208.7	156.8	138.4	17.6	57		
135.5	164.7	145.0	136.7	156.2	130.9	138.6	96.1	13.2	58		
75.0	-	-	-	-	-	-	-	314.8	59		
899.9	1004.5	888.3	1643.5	1037.5	1108.0	807.5	1107.0	21.1	60		
155.2	134.5	72.4	93.1	134.5	175.9	124.1	93.1	46.0	61		
169.5	178.9	130.8	132.9	152.6	173.6	115.3	71.4	30.4	62		

19. INDEKSI INDUSTRIJSKE PROIZVODNJE PO MESECIH IN PANOGAH DEJAVNOSTI 1990 NA POVPREČJE 1990¹⁾

1990 = 100

ZAP. ŠT.*	MESEČNO POVPREČJE	I	II	III	IV
1 INDUSTRIJA IN RUDARSTVO	89.5	99.6	104.9	113.5	99.7
2 ELEKTROGOSPODARSTVO	98.6	116.3	99.1	111.0	106.0
3 PRIDOBIVANJE PREGMA	87.0	118.7	113.7	111.3	92.6
4 PRIDOB.NAFTE, ZEMELJ. PLINA	74.1	165.5	27.9	57.4	117.0
5 PROIZV.NAFTNIH DERIVATOV	111.9	101.1	90.9	98.8	91.4
6 ČRNA METALURGIJA	87.5	110.7	110.9	123.9	113.1
7 PRIDOB. RUD BARV. KOVIN	74.6	94.6	167.3	125.1	142.6
8 PROIZV. BARVASTIH KOVIN	96.4	96.4	93.6	100.2	104.8
9 PREDELAVA BARVASTIH KOVIN	104.4	92.6	102.7	117.8	97.3
10 PROIZVODNJA NEKOV. RUDNIN	89.3	85.7	91.0	120.0	96.4
11 PREDELAVA NEKOV. RUDNIN	94.7	104.0	105.2	116.2	103.3
12 PREDELAVA KOVIN	85.0	99.2	104.0	118.9	100.6
13 STROJEGRADNJA	82.5	92.4	113.3	116.8	98.4
14 PROIZV. PROMETNIH SREDSTEV	93.8	88.2	110.1	110.2	92.3
15 LAJDELENIŠTVO	69.0	147.8	154.5	167.4	159.4
16 PROIZV.ELEKTR.STRUJ., APAR.	85.8	107.2	106.2	114.2	95.0
17 PROIZV. BAZ. KEM. IZDELKOV	81.6	122.3	117.5	122.5	102.2
18 PREDELAVA KEM. IZDELKOV	93.2	97.9	114.5	116.0	93.5
19 PROIZVODNJA KAMNA IN PESKA	91.7	70.1	83.3	116.9	103.3
20 PROIZV. GRADB. MAT.	89.0	58.3	79.4	110.1	107.4
21 PROIZV. ŽAG. LESA IN PLOŠČ	89.7	97.7	114.6	128.2	110.3
22 PROIZV. KONČ. LES. IZD.	86.1	96.7	102.7	113.0	100.6
23 PROIZV. IN PREDEL. PAPIRJA	95.0	101.7	100.5	108.8	104.6
24 PROIZV. PREJE IN TKANIN	82.2	112.8	115.9	122.0	109.1
25 PROIZV. KONČ. TEKST. IZD.	89.6	105.8	108.3	114.8	105.9
26 PROIZV. USNJA IN KRZNA	87.1	107.7	115.0	124.8	108.8
27 PROIZV. OBUVE IN GALANT.	82.9	99.0	104.1	143.2	106.2
28 PREDELAVA KAVČUKA	98.7	96.4	108.8	101.6	104.2
29 PROIZV. ŽIVIL. PROIZVODOV	100.6	83.4	85.3	91.1	85.3
30 PROIZVODNJA PIJAČ	111.9	63.7	66.4	84.1	85.3
31 PROIZVODNJA KRMIL	102.6	103.5	92.6	99.6	100.2
32 PROIZV. IN PRED. TOBAKA	80.8	90.1	116.1	90.8	73.6
33 GRAFIČNA DEJAVNOST	95.5	80.4	88.5	101.8	97.7
34 RECIRKULACIJA SURJVIN	83.8	91.8	89.7	97.4	106.8
35 PROIZV. RAZNOVRSTNIH IZD.	70.7	115.7	108.8	124.0	112.2

1) Izračunani iz objavljenih indeksov.

19. INDEKSI INDUSTRIJSKE PROIZVODNJE PO MESECIH IN PANOGAH DEJAVNOSTI 1990 NA POVPREČJE 1990¹⁾ (NADALJEVANJE)

Ø 1990 = 100

V	VI	VII	VIII	IX	X	XI	XII	*KOE*	*ZAP*
*	*	*	*	*	*	*	*	*VAR.*	*ŠT.*
100.8	103.7	90.8	94.0	101.0	107.4	96.4	88.3	14.0	1
101.9	100.4	99.0	99.2	100.3	104.2	88.4	74.7	10.3	2
102.3	89.0	82.8	98.5	102.2	102.6	88.7	97.0	19.1	3
131.0	63.7	19.2	132.5	133.5	122.1	126.2	103.8	69.5	4
103.8	89.9	84.2	107.2	96.3	115.5	102.9	117.6	13.8	5
110.2	112.1	93.6	87.9	97.9	96.3	80.2	63.7	23.4	6
147.1	165.3	33.2	79.6	66.5	56.0	66.5	56.0	69.5	7
99.6	98.0	100.0	103.1	97.7	109.9	101.0	95.7	5.7	8
113.4	97.9	79.1	102.7	104.0	103.0	101.7	87.5	10.5	9
91.7	107.4	111.4	96.5	126.1	119.1	82.5	71.8	21.6	10
101.4	100.2	96.8	92.8	96.1	103.2	93.3	87.8	9.3	11
99.3	102.2	90.8	96.4	100.6	98.7	104.4	85.4	19.9	12
97.5	103.3	99.2	81.1	96.5	104.6	101.5	96.1	23.8	13
127.9	127.2	101.1	70.3	91.2	105.2	80.0	96.8	18.9	14
107.1	96.8	76.4	43.6	41.7	98.4	49.9	57.2	79.8	15
88.5	110.3	87.3	89.4	105.8	101.2	99.4	95.0	19.3	16
101.7	95.3	92.2	94.4	100.5	95.8	79.9	74.9	28.6	17
95.8	98.1	88.9	106.3	98.3	116.5	95.8	78.9	13.8	18
112.0	108.8	108.2	116.7	106.1	108.8	98.6	66.5	20.1	19
108.5	106.3	110.0	117.1	118.5	121.0	95.3	68.4	25.3	20
97.8	102.3	85.4	84.9	105.8	109.0	89.9	74.7	19.6	21
99.4	92.7	83.3	96.1	106.7	112.7	106.0	89.5	18.9	22
102.3	101.6	100.7	104.1	94.6	105.7	91.7	82.9	8.8	23
100.4	98.1	76.0	88.8	94.2	106.4	93.2	83.0	27.0	24
104.7	98.9	66.7	94.8	106.9	111.4	96.2	85.3	18.3	25
111.3	118.9	98.0	85.6	88.2	90.2	73.6	77.0	23.7	26
109.5	108.8	74.3	86.1	98.9	105.9	88.9	74.3	29.6	27
95.2	104.4	80.7	84.2	105.1	121.8	98.7	98.6	10.5	28
94.9	97.5	99.1	103.0	106.8	126.7	114.2	113.1	12.7	29
120.4	112.2	138.0	150.8	97.9	100.7	85.9	94.3	25.1	30
110.4	101.7	96.0	103.8	91.6	105.8	99.1	95.6	5.7	31
76.5	91.7	62.6	81.6	122.4	143.7	128.6	122.4	38.6	32
96.0	107.2	90.6	86.3	106.3	118.8	108.3	118.0	13.2	33
129.7	102.3	100.8	83.2	104.4	119.1	94.0	80.8	25.2	34
94.6	119.1	80.9	101.0	93.1	107.9	80.2	62.7	48.3	35

1) Izračunani iz objavljenih indeksov.

20. INDEKSI ZALOG IZGOTOVLJENIH IZDELKOV PO MESECIH, PANOGAH IN SKUPINAH DEJAVNOSTI 1990

Ø 1989 = 100

ZAP* ŠT.*	* MESEČNO * POVPREČJE *	I *	II *	III *	IV *
1 INDUSTRIJA IN RUDARSTVO	103.6	101.3	102.5	105.7	108.3
2 PRIDOBIVANJE PREMOGA	87.0	40.5	66.4	16.5	19.4
3 PRIDOB.NAFTE,ZEMELJ.PLINA	100.0	100.0	100.0	100.0	100.0
4 PRIDOB. SUROVE NAFTE	100.0	100.0	100.0	100.0	100.0
5 PROIZV.NAFTNIH DERIVATOV	118.5	90.9	124.4	129.3	153.8
6 ČRNA METALURGIJA	116.3	119.2	109.2	109.3	112.4
7 PROIZV. ŽELEZA IN JEKLA	115.5	122.3	115.7	116.7	121.4
8 PROIZV. FEROLEGUR	118.3	111.9	93.7	91.6	90.9
9 PRIDOB. RUD BARV. KOVIN	258.1	238.8	298.1	314.5	338.8
10 PRIDOB. SVIN. CINK. RUDE	102.5	37.6	2.3	52.4	8.8
11 PRIDOB.RUD. DR.BARV.KOV.	262.2	244.1	305.9	321.4	347.4
12 PROIZV. BARVASTIH KOVIN	80.8	167.2	107.7	70.3	56.9
13 PROIZV. BAKRA	49.1	69.0	73.4	81.9	76.2
14 PROIZV. SVINCA	95.5	93.7	130.0	117.3	100.5
15 PROIZV. CINKA	488.3	448.4	374.5	385.5	507.5
16 PROIZV. GLINICE IN ALUM.	78.2	174.9	107.5	64.9	49.2
17 PROIZV. DRUGIH BARV. KOVIN	521.4	-	47.6	247.0	401.9
18 PREDELAVA BARVASTIH KOVIN	135.5	120.3	104.0	129.2	120.6
19 PREDEL. ALUMINIJA	139.6	124.7	107.7	137.3	124.3
20 PRED.BAKRA IN DR.BAR.KOVIN	108.2	91.4	79.3	75.9	96.4
21 PROIZVODNJA NEKOV. RUDNIN	110.2	82.0	84.6	96.2	93.3
22 PROIZV. NEKOV. RJDNIN	105.8	98.2	101.4	115.2	111.7
23 PROIZV. SOLI	132.8	-	-	-	-
24 PREDELAVA NEKOV. RUDNIN	105.9	107.7	106.0	113.5	117.0
25 PROIZV. STEKLA	93.9	110.2	119.3	125.3	129.1
26 PROIZV. NEZGORLJIVEGA MAT.	92.0	104.7	80.1	102.3	110.2
27 PROIZV. PORC. IN KERAM.	176.9	163.2	149.8	171.1	195.6
28 PREDEL. DR. NEKOVIN. RUD.	105.2	102.3	98.7	104.9	106.3
29 PREDELAVA KOVIN	96.4	95.2	91.8	96.6	100.5
30 PROIZV. KOV. REPIOMAT.	97.1	96.3	92.2	96.4	100.9
31 PROIZV. KONSTRUKCIJ	100.6	76.7	101.1	108.0	118.5
32 PROIZV. DRUGIH KOV. IZD.	92.2	94.7	87.8	94.9	94.3
33 STROJEGRADNJA	85.1	83.4	86.5	89.0	90.7
34 PROIZV. STROJEV IN NAPRAV	82.9	82.6	85.1	87.2	88.3
35 PROIZV. KMET. STROJEV	85.4	65.8	71.4	86.6	99.4
36 PROIZV. POKLICNE OPREME	107.3	102.7	109.7	108.8	109.4
37 PROIZV. PROMETNIH SREDSTEV	131.9	143.8	149.5	141.7	123.7
38 PROIZV. IN POPR.TIR.VOZ.	96.9	75.0	75.0	75.0	75.0
39 PROIZV. CESTNIH VOZIL	131.9	144.0	149.5	141.7	123.8
40 PROIZV.ELEKTR.STROJ.,APAR.	111.6	94.1	110.0	126.3	133.7
41 PROIZV. ELEKTR. STROJEV	109.5	75.8	75.9	89.8	103.3
42 PROIZV. ELEKTRON. APAR.	129.1	102.3	166.9	160.3	162.5
43 PROIZV. KABLOV	101.8	106.7	100.0	85.6	84.9
44 PROIZV. GOSPOD. APARATOV	87.5	93.1	84.1	117.0	119.5
45 PROIZV. DR. EL. IZDELKOV	129.3	103.9	103.0	133.6	151.6
46 PROIZV. BAZ. KEM. IZDELKOV	123.5	135.2	139.4	133.8	118.8
47 PROIZV. KEMIKALIJ	179.9	155.0	158.8	150.2	138.9
48 PROIZV. KEMIKAL. ZA KMET.	88.4	153.0	170.8	167.0	130.8
49 PROIZV. VLAKEN IN MAS	96.6	103.4	98.0	94.0	91.0
50 PREDELAVA KEM. IZDELKOV	96.2	89.2	95.5	103.7	101.2

20. INDEKSI ZALOG IZGOTOVLJENIH IZDELKOV PO MESECIH, PANOGAH IN SKUPINAH DEJAVNOSTI 1990 (NADALJEVANJE)

Ø 1989 = 100											
V	* VI	* VII	* VIII	* IX	* X	* XI	* XII	*KOE*	*ZAP*	*VAR.*	*ST.*
107.4	106.5	105.5	103.1	100.7	101.5	101.2	99.9	2.7	1		
43.1	69.7	92.3	107.2	111.5	119.3	140.4	217.8	63.3	2		
100.0	100.0	100.0	100.0	100.0	100.0	100.0	100.0	-	3		
100.0	100.0	100.0	100.0	100.0	100.0	100.0	100.0	-	4		
169.4	112.9	96.9	99.3	77.3	88.9	105.1	174.3	26.1	5		
108.8	111.5	124.1	117.5	122.2	121.2	124.2	116.2	4.9	6		
113.7	111.2	120.0	110.9	115.2	112.5	117.0	109.2	3.5	7		
97.1	112.2	133.7	133.1	138.8	142.0	141.4	133.0	16.9	8		
374.4	411.9	412.0	414.4	69.4	72.5	71.9	80.2	54.0	9		
9.3	95.6	95.6	51.5	84.5	193.8	148.1	450.2	115.6	10		
383.9	420.1	420.3	423.8	69.0	69.4	69.9	70.6	55.3	11		
68.8	75.1	68.3	86.8	59.8	60.0	75.4	73.1	36.1	12		
47.7	48.8	27.0	27.0	33.3	28.3	38.1	38.8	40.2	13		
89.2	82.7	90.9	84.4	95.5	92.2	72.1	97.1	15.4	14		
593.7	578.7	610.2	531.9	489.0	484.6	514.4	320.7	17.4	15		
64.2	71.4	64.8	86.2	55.6	55.9	72.6	71.6	41.8	16		
497.0	484.8	675.0	716.4	713.4	903.6	856.1	713.4	46.6	17		
145.4	149.6	140.2	155.1	138.1	114.6	147.4	161.2	12.5	18		
153.1	154.6	143.2	171.2	144.9	115.3	146.5	152.4	12.6	19		
94.7	116.7	120.2	48.9	93.2	110.2	153.1	219.8	38.4	20		
92.5	86.5	111.7	120.4	137.5	144.6	136.7	136.6	20.7	21		
110.8	103.6	102.0	108.0	102.9	111.4	102.0	101.9	4.9	22		
-	-	160.7	183.0	312.5	312.5	312.5	312.5	79.1	23		
116.5	114.9	112.8	87.1	99.5	99.1	98.4	98.3	8.5	24		
127.9	126.7	126.6	14.7	61.6	59.7	60.2	65.5	39.9	25		
102.2	105.8	101.2	87.4	74.1	71.8	78.2	86.4	14.3	26		
185.9	180.7	173.6	165.9	157.7	171.7	190.2	217.8	10.0	27		
107.1	105.4	103.2	107.6	110.1	109.1	106.1	101.1	3.0	28		
103.3	106.2	100.6	95.9	92.1	89.8	90.4	94.1	5.2	29		
104.4	107.3	102.3	96.9	93.8	90.4	90.2	93.5	5.5	30		
90.7	92.8	88.6	101.1	109.9	102.7	104.8	111.9	11.1	31		
101.0	104.3	95.5	90.1	80.0	84.0	87.7	92.5	7.1	32		
87.2	85.2	86.4	84.4	86.8	84.8	85.3	71.8	5.2	33		
84.4	81.9	84.0	82.1	84.6	83.2	83.4	68.5	5.7	34		
95.2	97.6	83.5	80.5	84.5	83.1	89.1	88.5	11.1	35		
111.1	110.7	112.8	110.9	110.4	102.3	102.7	95.5	4.6	36		
133.2	133.0	136.0	110.0	122.2	134.0	134.2	121.1	8.0	37		
75.0	75.0	112.5	112.5	112.5	112.5	150.0	112.5	24.8	38		
133.3	133.1	136.1	110.2	122.2	133.9	134.0	120.9	8.0	39		
118.2	117.8	107.1	109.1	109.3	108.3	105.0	100.2	9.4	40		
97.8	98.8	109.3	129.4	136.3	142.4	127.9	127.5	20.1	41		
138.2	135.4	123.9	120.5	115.4	105.1	112.6	106.1	17.4	42		
92.3	95.7	91.4	99.8	100.7	116.4	118.5	129.9	13.0	43		
96.1	98.1	72.2	69.9	70.8	73.7	77.6	77.3	19.1	44		
151.7	149.4	140.8	137.2	136.3	134.6	112.9	96.0	14.8	45		
121.6	110.4	121.0	129.9	128.8	120.7	109.9	112.4	7.7	46		
174.0	169.1	190.9	217.9	229.1	213.6	184.7	176.7	15.2	47		
97.3	61.7	53.6	47.3	43.0	38.2	45.3	52.3	56.9	48		
90.3	91.5	105.4	108.5	98.2	94.5	87.6	96.5	6.4	49		
102.0	98.3	96.3	95.9	89.7	93.7	95.0	94.0	4.5	50		

20. INDEKSI ZALOG IZGOTOVLJENIH IZDELKOV PO MESECIH, PANOGAH IN SKUPINAH DEJAVNOSTI 1990 (NADALJEVANJE)

Ø 1989 = 100

ZAP* ŠT.*		* MESEČNO POVPREČJE *	I	II	III	IV
51	PROIZV. ZDRAVIL	89.9	84.0	92.7	104.5	86.4
52	PROIZV. MIL IN KJZMETIKE	82.6	74.0	76.4	95.9	95.8
53	PROIZV. BARV IN LAKOV	95.5	91.1	99.2	102.2	103.0
54	PREDEL. PLASTIČNIH MAS	120.7	104.6	110.6	110.7	120.5
55	PROIZV. DRUGIH KEM. IZD.	92.1	94.3	99.3	103.2	107.5
56	PROIZVODNJA KAMNA IN PESKA	100.7	111.4	115.1	110.9	107.9
57	PROIZV. GRADB. MAT.	116.5	112.4	116.2	123.8	140.3
58	PROIZV. APNA IN SADRE	97.9	133.1	115.3	9.0	44.3
59	PROIZV. CEMENTA	151.5	171.4	157.1	149.1	163.6
60	PROIZV. OPEKE	135.5	115.2	123.8	153.2	199.2
61	PROIZV. GRADB. PREDIZDEL.	97.2	88.1	97.7	106.1	114.1
62	PROIZV. ŽAG. LESA IN PLOŠČ	90.5	95.7	95.1	94.2	96.2
63	PROIZV. KONČ. LES. IZD.	96.4	101.1	99.9	97.6	100.9
64	PROIZV. POHIŠTVA	92.9	99.4	99.5	96.1	96.3
65	PROIZV. DRUG. KONČ. IZD.	107.1	106.5	101.1	102.2	115.1
66	PROIZV. IN PREDEL. PAPIRJA	119.1	103.5	99.9	108.8	114.8
67	PROIZV. CEL. IN PAPIRJA	111.8	99.6	91.5	95.2	100.0
68	PREDEL. PAPIRJA	130.4	109.5	112.9	130.1	137.8
69	PROIZV. PREJE IN TKANIN	96.7	98.5	93.9	90.0	95.5
70	PROIZV. VLAKEN IN PREJ	95.1	86.9	90.7	96.6	100.5
71	PROIZV. TKANIN	97.5	104.4	95.5	86.6	93.0
72	PROIZV. KONČ. TEKST. IZD.	112.5	97.1	92.6	103.4	124.7
73	PROIZV. TRIKOTAŽ. IZD.	111.2	96.3	94.7	106.8	130.3
74	PROIZV. KONFEKCIJE	113.3	93.7	86.0	97.4	120.8
75	PROIZV. DRUG. TEKST. IZD.	112.6	115.2	116.2	120.8	124.7
76	PROIZV. USNJA IN KRZNA	148.4	81.4	87.8	102.5	111.0
77	PROIZV. OBUJTE IN GALANT.	126.2	100.1	105.3	109.4	112.3
78	PROIZV. OBUJTE	130.3	104.1	108.6	114.0	114.2
79	PROIZV. GALANT.	94.1	71.2	78.0	77.1	86.1
80	PROIZV. USNJ. KONFEK.	108.9	79.0	92.6	83.8	120.7
81	PREDELAVA KAVČUKA	125.6	130.0	138.6	140.2	152.0
82	PROIZV. ŽIVIL. PROIZVODOV	108.7	101.9	105.3	104.5	102.6
83	MLETJE ŽITA	91.9	90.6	119.7	90.8	110.7
84	PROIZV. KRUHA IN TESTENIN	144.2	96.2	136.4	178.8	152.2
85	PREDEL. SADJA IN ZELENJAVE	100.1	89.5	90.2	93.2	84.7
86	PREDEL. MESA IN RIB	110.0	116.6	125.0	110.0	115.4
87	PREDEL. MLEKA	121.2	82.3	87.3	96.6	120.4
88	PROIZV. SLADKORJA	122.0	119.6	111.1	108.2	92.2
89	PROIZV. KANDIT. IZD.	77.4	86.5	76.9	97.8	89.6
90	PROIZV. RAST. OLJ	123.0	141.5	151.0	160.7	146.3
91	PROIZV. DR. ŽIVIL. IZD.	115.8	84.7	92.3	103.6	99.2
92	PROIZVODNJA PIJAČ	98.2	109.1	110.9	105.3	102.1
93	PROIZV. ALKOHOL. PIJAČ	95.6	109.0	109.6	102.2	97.1
94	PROIZV. BREZALK. PIJAČ	123.5	110.0	123.4	135.0	149.2
95	PROIZVODNJA KRMIL	112.1	115.3	114.0	110.5	92.4
96	PROIZV. IN PRED. TOBAKA	115.7	93.6	109.2	120.6	132.0
97	PREDELAVA TOBAKA	115.7	93.6	109.2	120.6	132.0
98	GRAFIČNA DEJAVNOST	95.7	98.5	103.4	107.2	110.6
99	PROIZ. RAZNOVRSTNIH IZD.	76.3	72.1	76.4	86.0	90.8

20. INDEKSI ZALOG IZGOTOVLJENIH IZDELKOV PO MESECIH, PANOGAH IN SKUPINAH DEJAVNOSTI 1990 (NADALJEVANJE)

Ø 1989 = 100										
V	* VI	* VII	* VIII	* IX	* X	* XI	* XII	*KOE*ZAP* *VAR.*ST.*		
91.0	81.2	87.6	95.6	90.5	86.2	90.8	88.5	6.4	51	
96.6	92.4	81.6	75.4	60.6	74.5	79.3	88.8	13.1	52	
100.5	93.5	99.1	88.8	98.1	96.8	92.4	81.4	6.3	53	
128.4	136.1	130.1	125.6	117.1	124.0	121.1	119.6	7.2	54	
95.7	91.1	83.6	87.0	80.1	88.0	88.7	86.5	0.5	55	
110.9	112.9	113.2	113.8	88.6	74.9	76.2	72.7	16.4	56	
126.7	124.1	116.0	97.7	101.7	103.9	112.6	122.7	9.9	57	
141.9	144.7	189.3	108.7	80.8	56.0	97.6	54.6	50.1	58	
111.6	142.2	138.7	106.0	140.2	158.7	166.6	212.3	17.7	59	
218.9	193.3	170.4	109.8	86.9	67.1	91.7	96.5	35.4	60	
104.5	95.7	89.8	90.7	91.3	93.9	97.8	96.1	7.5	61	
94.4	96.9	93.6	87.4	84.7	81.7	83.3	82.2	6.4	62	
103.2	100.5	99.8	94.5	95.8	96.8	85.3	80.8	6.7	63	
96.8	93.8	94.6	91.7	94.3	94.8	81.3	76.4	7.2	64	
123.2	121.5	116.1	103.4	100.5	102.9	97.8	94.7	8.5	65	
119.3	114.2	124.6	130.6	128.7	136.1	127.4	120.7	9.0	66	
111.2	104.0	117.1	128.4	120.2	129.7	127.5	117.0	11.6	67	
131.9	130.1	136.3	134.0	142.0	146.0	127.4	126.4	7.8	68	
99.7	95.9	103.1	100.7	95.5	94.2	97.3	96.2	3.4	69	
103.7	108.1	106.1	102.0	93.7	86.4	84.6	81.5	9.1	70	
97.6	89.7	101.7	100.0	96.3	98.1	103.8	103.7	5.6	71	
120.9	121.9	124.0	125.3	113.7	109.3	109.7	107.1	9.5	72	
125.4	124.4	128.8	128.1	107.6	91.6	101.8	98.8	12.9	73	
119.1	122.6	124.1	125.9	119.6	122.8	115.3	112.6	11.3	74	
115.0	110.9	108.9	113.4	105.5	103.6	109.0	108.0	5.3	75	
132.4	150.7	172.6	188.2	193.4	194.1	177.0	189.1	28.0	76	
121.3	130.5	124.6	130.8	137.4	146.2	145.8	150.8	12.9	77	
127.5	132.8	124.4	134.9	143.0	151.2	150.7	157.7	13.1	78	
81.1	115.6	130.6	111.8	98.4	110.9	113.5	55.1	23.0	79	
82.6	115.5	119.2	94.3	106.3	118.0	116.6	178.3	23.6	80	
148.0	145.5	122.5	107.4	105.6	103.6	97.6	115.7	14.7	81	
102.2	103.2	106.2	100.1	100.6	115.8	125.4	136.3	10.0	82	
86.3	81.5	74.9	89.7	70.9	82.0	109.7	96.2	15.5	83	
226.3	276.3	263.6	102.0	104.8	83.2	20.7	89.6	52.0	84	
87.8	94.1	101.4	96.5	107.6	122.2	121.8	112.4	12.4	85	
120.7	121.1	126.9	112.8	104.3	86.5	86.8	93.7	12.4	86	
125.6	136.0	140.2	134.7	131.3	134.7	129.2	136.1	16.2	87	
77.4	59.4	41.3	35.4	34.3	158.3	259.3	367.9	78.3	88	
52.7	47.3	53.2	46.3	72.6	96.2	108.6	100.7	27.9	89	
105.2	105.9	103.5	96.7	90.9	108.9	121.8	144.1	18.8	90	
117.9	117.5	122.4	138.3	130.5	141.2	124.5	117.8	14.6	91	
105.0	97.3	87.4	84.3	79.4	86.5	101.8	109.7	10.8	92	
101.2	92.9	84.5	79.1	74.9	82.9	101.9	111.8	12.6	93	
141.1	139.1	115.3	134.3	122.0	121.2	101.4	89.9	13.5	94	
95.6	97.3	121.8	119.6	128.9	126.8	129.7	93.2	12.1	95	
117.3	134.8	119.2	109.0	122.4	112.7	113.9	103.6	9.5	96	
117.3	134.8	119.2	109.0	122.4	112.7	113.9	103.6	9.5	97	
111.7	102.3	97.9	87.1	79.7	82.1	82.1	85.9	11.8	98	
73.3	78.3	79.5	77.3	77.2	76.3	64.2	64.4	9.5	99	

21. INDEKSI ZALOG IZGOTOVLJENIH IZDELKOV PO MESECIH IN PANOGAH DEJAVNOSTI PRI NAMENSKIH SKUPINAH 1990

Ø 1989 = 100

ZAP. ŠT.*	MESEČNO POVPREČJE	I	II	III	IV
1 SREDSTVA ZA DELO	91.6	87.9	98.7	90.1	94.8
2 PREDELAVA KOVIN	90.2	93.8	93.4	90.4	89.4
3 STROJEGRADNJA	83.8	82.7	85.1	88.4	88.8
4 PROIZV. PROMETNIH SREDSTEV	108.7	294.8	270.3	80.7	66.9
5 PROIZV. ELEKTR. STROJ., APAR.	114.2	83.3	128.8	95.6	117.8
6 REPRODUKCIJSKI MATERIAL	111.8	112.3	110.7	112.7	115.2
7 PRIDOBIVANJE PREMOGA	87.0	40.5	66.4	16.5	19.4
8 PRIDOB. NAFT, ZEMELJ. PLINA	100.0	100.0	100.0	100.0	100.0
9 PROIZV. NAFTNIH DERIVATOV	118.5	90.9	124.4	129.3	153.8
10 ČRNA METALURGIJA	116.3	119.2	109.2	109.3	112.4
11 PRIDOB. RUD BARV. KOVIN	258.1	238.8	298.1	314.5	338.8
12 PROIZV. BARVASTIH KOVIN	80.8	167.2	107.7	70.3	56.9
13 PREDELAVA BARVASTIH KOVIN	135.5	120.3	104.0	129.2	120.6
14 PROIZVODNJA NEKOV. RUDNIN	105.8	98.2	101.4	115.2	111.7
15 PREDELAVA NEKOV. RUDNIN	104.2	105.0	101.5	108.0	110.2
16 PREDELAVA KOVIN	100.3	97.9	94.0	100.9	106.2
17 STROJEGRADNJA	96.7	91.6	98.1	95.0	105.9
18 PROIZV. PROMETNIH SREDSTEV	128.9	126.3	136.1	139.9	138.9
19 PROIZV. ELEKTR. STROJ., APAR.	122.9	116.0	112.5	134.3	135.6
20 PROIZV. BAZ. KEM. IZDELKOV	123.5	135.2	139.4	133.8	118.8
21 PREDELAVA KEM. IZDELKOV	101.8	98.4	107.7	108.0	109.8
22 PROIZVODNJA KAMNA IN PESKA	100.7	111.4	115.1	110.9	107.9
23 PROIZV. GRADB. MAT.	116.7	112.5	116.3	124.0	140.5
24 PROIZV. ŽAG. LESA IN PLOŠČ	90.5	95.7	95.1	94.2	96.2
25 PROIZV. KONČ. LES. IZD.	142.3	124.9	129.2	134.5	154.0
26 PROIZV. IN PREDEL. PAPIRJA	119.7	103.9	100.2	109.0	115.1
27 PROIZV. PREJE IN TKANIN	95.7	88.0	91.0	96.7	101.1
28 PROIZV. KONČ. TEKST. IZD.	117.1	118.5	107.8	115.9	125.1
29 PROIZV. USNJA IN KRZNA	148.4	81.4	87.8	102.5	111.0
30 PROIZV. OBUVJE IN GALANT.	139.1	110.6	156.4	141.2	139.6
31 PREDELAVA KAVČUKA	135.4	136.7	147.8	151.2	165.7
32 PROIZV. ŽIVIL. PROIZVODOV	91.8	91.7	77.5	56.4	50.2
33 PROIZVODNJA PIJAČ	88.6	98.4	96.7	104.1	107.3
34 PROIZVODNJA KRMIL	112.1	115.3	114.0	110.5	92.4
35 GRAFIČNA DEJAVNOST	104.5	107.9	110.1	108.9	110.6
36 BLAGO ZA POTROŠNJO	98.6	93.6	93.8	104.1	105.6
37 PROIZVODNJA NEKOV. RUDNIN	132.8	-	-	-	-
38 PREDELAVA NEKOV. RUDNIN	116.9	124.3	134.5	147.8	159.9
39 PREDELAVA KOVIN	90.1	83.6	75.0	88.9	97.0
40 STROJEGRADNJA	194.0	125.1	173.4	193.2	208.3
41 PROIZV. PROMETNIH SREDSTEV	144.7	111.4	122.9	167.1	123.8
42 PROIZV. ELEKTR. STROJ., APAR.	98.6	86.3	87.1	153.1	149.5
43 PREDELAVA KEM. IZDELKOV	84.6	75.9	79.0	94.1	87.2
44 PROIZV. KONČ. LES. IZD.	78.6	93.6	90.1	84.7	81.8
45 PROIZV. IN PREDEL. PAPIRJA	77.8	73.5	75.6	91.4	95.0
46 PROIZV. PREJE IN TKANIN	97.3	104.6	95.5	86.1	92.3
47 PROIZV. KONČ. TEKST. IZD.	112.1	95.3	91.3	102.4	124.6
48 PROIZV. OBUVJE IN GALANT.	124.2	98.4	97.3	104.4	108.0
49 PREDELAVA KAVČUKA	81.6	99.9	97.3	91.4	91.1
50 PROIZV. ŽIVIL. PROIZVODOV	110.9	103.2	108.9	110.7	109.4
51 PROIZVODNJA PIJAČ	98.7	110.1	111.6	105.3	101.8
52 PROIZV. IN PRED. TOBAKA	115.7	93.6	109.2	120.6	132.0
53 GRAFIČNA DEJAVNOST	60.8	61.1	76.7	100.2	110.5
54 PROIZV. RAZNOVRSTNIH IZD.	76.3	72.1	76.4	86.0	90.8
55 DRUGO	129.5	113.4	116.5	115.7	122.1
56 STROJEGRADNJA	16.1	32.1	32.1	21.4	21.4
57 PROIZV. GRADB. MAT.	66.7	66.7	66.7	66.7	66.7
58 PROIZV. KONČ. LES. IZD.	95.9	85.6	85.8	84.5	87.1

21. INDEKSI ZALOG IZGOTOVLJENIH IZDELKOV PO MESECIH IN PANOGAH DEJAVNOSTI PRI NAMENSKIH SKUPINAH 1990
(NADALJEVANJE)

Ø 1989 = 100

V	* VI	* VII	* VIII	* IX	* X	* XI	* XII	*KOE* *ZAP*	*VAR.* *ST.*	
90.1	90.3	90.1	93.0	94.5	93.8	92.6	83.6	4.0	1	
91.5	90.1	86.5	88.2	89.8	91.8	86.3	90.7	2.5	2	
85.2	83.6	83.7	83.2	85.8	83.9	84.9	70.6	5.2	3	
65.9	80.2	86.2	75.2	78.5	67.3	59.6	79.0	72.0	4	
105.6	110.9	111.4	126.4	125.0	126.0	121.9	118.1	11.6	5	
116.7	116.7	115.7	113.1	108.7	107.7	105.8	105.7	3.4	6	
43.1	69.7	92.3	107.2	111.5	119.3	140.4	217.8	63.3	7	
100.0	100.0	100.0	100.0	100.0	100.0	100.0	100.0	-	8	
159.4	112.9	96.9	99.3	77.3	88.9	105.1	174.3	26.1	9	
108.8	111.5	124.1	117.5	122.2	121.2	124.2	116.2	4.9	10	
374.4	411.9	412.0	414.4	69.4	72.5	71.9	80.2	54.0	11	
68.8	75.1	68.3	86.8	59.8	60.0	75.4	73.1	36.1	12	
145.4	149.6	140.2	155.1	138.1	114.6	147.4	161.2	12.5	13	
110.8	103.6	102.0	108.0	102.9	111.4	102.0	101.9	4.9	14	
109.8	107.9	105.7	97.6	101.8	101.9	100.9	99.5	3.8	15	
108.7	113.0	107.0	100.0	96.2	90.8	93.2	96.2	6.6	16	
102.3	98.7	107.8	96.6	97.2	95.3	90.4	80.9	7.1	17	
131.6	131.8	122.2	126.1	124.7	126.1	122.6	120.1	5.0	18	
136.3	132.9	125.8	120.2	122.1	114.4	114.7	109.4	7.7	19	
121.6	110.4	121.0	129.9	128.8	120.7	109.9	112.4	7.7	20	
106.2	105.4	101.8	97.8	95.3	99.2	97.6	94.3	5.1	21	
110.9	112.9	113.2	113.8	88.6	74.9	76.2	72.7	16.4	22	
126.9	124.2	116.1	97.8	101.8	104.0	112.8	122.9	9.9	23	
94.4	96.9	93.6	87.4	84.7	81.7	83.3	82.2	6.4	24	
165.5	168.3	163.9	149.6	144.2	144.4	114.5	114.1	12.8	25	
119.7	114.6	125.3	131.7	129.7	137.1	128.4	121.1	9.2	26	
103.6	107.5	106.1	102.7	94.2	87.4	86.3	83.4	8.4	27	
122.5	123.3	125.2	136.0	110.0	107.8	106.4	106.5	7.8	28	
132.4	150.7	172.6	188.2	193.4	194.1	177.0	189.1	28.0	29	
133.4	126.3	135.2	140.9	132.0	159.4	163.1	131.4	10.2	30	
152.2	159.2	134.3	116.2	114.6	111.7	103.6	122.0	15.3	31	
48.5	80.0	80.6	71.7	96.6	144.8	144.1	160.0	39.7	32	
104.7	94.4	74.9	78.2	84.5	78.9	77.1	74.3	13.4	33	
95.6	97.3	121.8	119.6	128.9	126.8	129.7	93.2	12.1	34	
106.8	106.1	105.0	101.6	97.7	99.8	99.9	99.6	4.2	35	
103.5	100.8	99.6	94.6	92.8	96.1	98.8	99.8	4.3	36	
-	-	160.7	183.0	312.5	312.5	312.5	312.5	79.1	37	
158.1	158.7	157.7	21.3	85.1	81.5	82.7	90.6	36.2	38	
103.0	110.0	100.8	92.9	74.8	79.4	85.0	90.7	11.9	39	
223.8	180.4	191.7	182.6	184.5	173.0	243.3	218.5	16.6	40	
160.7	154.3	173.7	100.8	135.2	169.9	178.2	138.3	17.3	41	
115.8	111.9	85.5	80.1	80.5	83.4	77.8	72.3	27.0	42	
91.8	85.3	84.7	87.3	78.2	81.5	85.0	85.6	6.1	43	
80.8	75.5	75.7	71.6	75.2	73.4	71.8	68.9	9.4	44	
90.4	85.0	80.3	57.7	61.4	65.5	64.7	93.2	16.4	45	
97.4	89.2	101.4	99.5	96.2	98.1	103.8	103.7	5.8	46	
120.8	121.8	124.0	124.4	114.0	109.5	110.0	107.1	9.9	47	
119.4	131.1	122.9	129.2	138.3	144.1	143.1	153.8	14.6	48	
84.9	84.3	69.8	68.3	65.6	67.4	70.9	87.8	14.6	49	
109.1	106.2	109.6	103.7	101.1	112.1	123.0	133.2	7.7	50	
105.0	97.4	88.0	84.6	79.1	86.9	103.0	111.4	11.0	51	
117.3	134.8	119.2	109.0	122.4	112.7	113.9	103.6	9.5	52	
131.3	87.4	69.8	29.4	8.3	11.4	11.4	31.7	66.3	53	
73.3	78.3	79.5	77.3	77.2	76.3	64.2	64.4	9.5	54	
123.9	125.4	128.7	140.9	140.3	167.5	141.0	118.6	11.5	55	
21.4	21.4	21.4	10.7	10.7	-	-	-	47.8	56	
66.7	66.7	66.7	66.7	66.7	66.7	66.7	66.7	-	57	
88.5	88.6	93.7	108.4	111.5	139.5	104.6	72.6	17.7	58	

22. INDEKSI ZALOG SUROVIN IN MATERIALA PO MESECIH IN PANOGAH DEJAVNOSTI 1990

Ø 1989 = 100

ZAP* ŠT.*	* MESEČNO * POVPREČJE *	* I *	* II *	* III *	* IV *	
1	INDUSTRIJA IN RUDARSTVO	80.8	84.9	80.6	92.7	80.2
2	UVOŽENE	81.0	91.8	82.1	129.8	83.1
3	ELEKTROGOSPODARSTVO	91.8	91.6	91.0	81.5	79.0
4	UVOŽENE	51.1	51.7	51.0	51.0	51.0
5	PRIDOBIVANJE PREGOMA	98.3	99.3	136.6	95.2	111.7
6	PROIZV. NAFTNIH DERIVATOV	98.8	86.0	74.1	97.3	111.4
7	UVOŽENE	97.3	92.4	78.3	117.4	104.1
8	ČRNA METALURGIJA	87.7	92.5	78.3	88.6	82.4
9	UVOŽENE	86.3	88.0	66.4	115.3	98.5
10	PRIDOB. RUD BARV. KOVIN	171.0	72.0	122.7	164.2	110.8
11	UVOŽENE	97.1	121.0	105.0	105.0	-
12	PROIZV. BARVASTIH KOVIN	88.1	73.1	77.1	43.5	76.1
13	UVOŽENE	65.6	63.9	65.6	31.5	50.6
14	PREDELAVA BARVASTIH KOVIN	92.4	152.7	124.2	124.1	93.2
15	UVOŽENE	110.9	152.2	187.0	210.4	186.5
16	PROIZVODNJA NEKOV. RUDNIN	1135.4	125.0	125.0	196.4	196.4
17	UVOŽENE	184.5	125.0	125.0	196.4	196.4
18	PREDELAVA NEKOV. RUDNIN	90.6	87.4	84.4	90.0	104.1
19	UVOŽENE	93.2	80.7	78.2	91.9	107.0
20	PREDELAVA KOVIN	77.4	68.6	70.0	73.7	76.5
21	UVOŽENE	125.2	98.5	105.4	88.4	137.0
22	STROJEGRADNJA	90.6	98.5	95.9	94.5	98.3
23	UVOŽENE	321.8	336.6	336.1	284.2	341.9
24	PROIZV. PROMETNIH SREDSTEV	105.2	97.2	111.2	103.4	106.9
25	UVOŽENE	111.9	82.6	136.6	107.8	127.3
26	LADJEDELNIŠTVO	74.0	54.5	42.0	32.7	32.0
27	PROIZV. ELEKTR. STRJ., APAR.	87.2	98.9	95.8	91.6	79.9
28	UVOŽENE	71.2	112.9	99.8	98.4	54.1
29	PROIZV. BAZ. KEM. IZDELKOV	94.4	92.8	79.4	77.9	74.3
30	UVOŽENE	52.1	90.7	77.1	74.8	68.4
31	PREDELAVA KEM. IZDELKOV	65.9	87.3	79.5	86.1	82.4
32	UVOŽENE	62.0	82.5	67.7	68.7	72.6
33	PROIZVODNJA KAMNA IN PESKA	191.9	620.0	78.0	187.0	155.8
34	PROIZV. GRADB. MAT.	82.1	91.4	82.1	68.0	83.1
35	UVOŽENE	43.8	95.0	76.1	47.8	37.9
36	PROIZV. ŽAG. LESA IN PLOŠČ	75.7	84.2	80.6	67.5	70.9
37	UVOŽENE	113.6	186.0	162.8	51.5	22.9
38	PROIZV. KONČ. LES. IZD.	66.9	73.2	71.7	70.3	69.6
39	UVOŽENE	95.7	96.1	84.7	84.4	104.0
40	PROIZV. IN PREDEL. PAPIRJA	91.1	70.9	86.9	318.7	83.2
41	UVOŽENE	130.8	71.7	86.0	751.6	91.4
42	PROIZV. PREJE IN TKANIN	73.5	80.6	77.8	77.5	79.4
43	UVOŽENE	80.4	86.6	89.1	84.8	90.4
44	PROIZV. KONČ. TEKST. IZD.	73.6	85.2	81.4	78.0	75.2
45	UVOŽENE	76.5	88.9	83.3	74.6	66.0
46	PROIZV. USVJA IN KRZNA	102.9	73.6	62.5	64.4	70.2
47	UVOŽENE	111.4	69.7	52.9	62.6	71.0
48	PROIZV. OBUŠE IN GALANT.	100.2	104.9	106.2	114.4	106.6
49	UVOŽENE	115.0	111.7	100.9	120.8	96.8
50	PREDELAVA KAVČUKA	71.2	121.8	73.1	67.6	65.1
51	UVOŽENE	70.3	121.3	72.5	66.8	63.8
52	PROIZV. ŽIVIL. PROIZVODOV	92.8	88.5	81.1	80.6	81.9
53	UVOŽENE	130.8	104.4	93.5	80.2	130.1

22. INDEKSI ZALOG SUROVIN IN MATERIALA PO MESECIH IN PANOGAH DEJAVNOSTI 1990 (NADALJEVANJE)

Ø 1989 = 100

V	* *	VI	* *	VII	* *	VIII	* *	IX	* *	X	* *	XI	* *	XII	*KOE*ZAP*	*VAR.*ST.*
80.9		78.5		79.1		84.9		77.8		76.2		76.9		76.8	5.6	1
80.9		75.3		74.7		74.1		73.0		67.4		67.9		72.2	19.9	2
83.6		92.4		101.4		96.7		97.9		99.2		100.3		87.0	8.0	3
51.0		51.0		51.0		51.0		51.0		51.0		51.0		51.0	.3	4
103.5		103.5		91.0		62.1		78.6		120.0		91.0		86.9	18.8	5
105.9		71.3		91.5		97.3		119.3		106.4		102.7		122.7	15.6	6
115.1		80.7		91.4		106.3		125.0		90.3		73.3		92.8	16.1	7
100.7		90.3		82.1		184.7		73.2		62.3		64.4		52.6	36.6	8
120.4		97.9		99.0		100.6		69.0		64.1		65.9		50.4	24.9	9
190.6		213.4		199.4		191.7		161.9		217.6		189.6		217.6	26.1	10
149.6		117.8		92.3		82.8		31.8		136.9		85.9		136.9	32.1	11
87.9		97.2		87.8		98.5		93.2		112.8		105.4		104.3	20.4	12
53.4		71.1		62.2		50.7		70.7		87.4		90.1		90.1	26.1	13
72.9		72.1		73.5		93.3		80.0		64.2		70.4		87.7	28.4	14
47.2		69.6		69.6		65.3		93.0		49.6		86.3		114.0	50.3	15
178.6		4053.6		4035.7		214.3		4000.0		178.6		160.7		160.7	147.2	16
178.6		250.0		232.1		214.3		196.4		178.6		160.7		160.7	19.9	17
100.2		89.5		101.6		89.7		78.0		86.0		90.4		86.2	8.1	18
100.9		83.0		91.3		92.2		95.4		92.0		106.9		99.0	9.6	19
80.6		79.4		79.1		77.1		76.5		82.9		82.8		82.1	5.8	20
173.3		158.0		129.2		111.8		103.6		138.9		128.7		129.4	19.1	21
97.3		94.1		95.4		87.1		83.0		83.9		81.1		77.7	7.9	22
347.5		351.4		348.4		336.8		320.6		305.8		281.7		270.1	8.6	23
110.4		100.9		102.4		104.3		107.2		111.7		107.8		99.4	4.3	24
144.8		105.6		114.8		119.1		93.5		111.7		102.7		96.1	15.4	25
82.1		113.5		117.1		111.7		86.2		80.7		71.6		63.8	39.2	26
79.1		79.9		82.0		85.9		86.6		90.5		87.3		89.3	7.0	27
54.6		55.6		60.7		63.3		59.6		67.3		63.7		64.6	27.3	28
104.6		113.2		101.5		103.1		111.7		92.1		89.4		93.1	13.0	29
58.7		49.7		35.6		37.3		47.2		26.8		25.5		32.4	39.8	30
71.8		60.5		52.8		52.4		55.0		50.4		52.1		60.7	21.1	31
64.8		54.9		55.4		56.3		59.8		52.7		50.1		58.0	14.7	32
264.9		155.8		140.3		155.8		155.8		155.8		109.1		124.7	70.9	33
71.6		57.0		66.6		80.4		91.2		98.4		95.4		99.6	16.1	34
21.1		49.2		34.2		21.0		50.0		45.7		30.2		17.9	50.1	35
73.7		65.7		55.7		67.5		91.9		84.2		86.2		80.8	13.4	36
567.3		115.7		6.6		12.0		12.0		47.7		86.5		92.5	130.4	37
70.6		67.0		66.0		63.1		61.1		63.2		63.1		63.9	5.8	38
109.3		104.3		101.4		95.1		95.0		99.7		82.6		92.2	8.6	39
71.7		76.0		75.6		69.1		63.0		57.9		58.6		62.0	75.9	40
66.9		70.6		73.7		76.7		70.6		69.5		75.6		65.3	143.2	41
75.6		76.6		77.6		70.7		68.5		66.9		62.4		68.5	7.6	42
88.4		87.0		89.0		75.8		68.2		67.6		60.8		77.1	12.1	43
72.3		70.2		74.8		79.0		76.8		62.9		62.2		65.2	9.5	44
67.6		71.9		88.5		80.4		76.9		69.9		71.8		78.1	9.6	45
66.8		100.0		88.6		147.7		138.6		142.8		157.3		122.7	34.1	46
68.0		107.8		92.1		174.1		157.3		164.9		179.3		137.2	41.5	47
109.6		109.1		96.5		98.8		94.5		87.9		85.3		88.0	9.3	48
117.6		114.2		95.4		112.2		111.5		101.4		102.8		194.7	22.0	49
67.2		64.9		75.4		66.4		58.8		45.2		66.4		82.9	24.7	50
66.2		63.4		74.1		65.6		57.6		44.8		66.0		82.0	25.1	51
81.9		79.4		109.6		96.3		97.0		109.2		108.2		100.1	12.4	52
114.2		114.9		146.4		144.6		157.0		125.4		177.1		182.2	23.3	53

22. INDEKSI ZALOG SUROVIN IN MATERIALA PO MESECIH IN PANOGAH DEJAVNOSTI 1990 (NADALJEVANJE)

Ø 1989 = 100

ZAP. ŠT.		MESEČNO POVPREČJE	I	II	III	IV
54	PROIZVODNJA PIJAČ	145.0	96.3	162.9	153.4	147.7
55	UVOŽENE	686.6	5.7	50.9	400.7	749.6
56	PROIZVODNJA KRMIL	106.5	117.5	102.8	141.3	115.0
57	UVOŽENE	83.6	115.1	92.5	94.3	92.2
58	PROIZV. IN PRED. TOBAKA	77.5	86.6	76.6	78.4	77.6
59	GRAFIČNA DEJAVNOST	34.1	32.6	32.3	33.0	31.7
60	UVOŽENE	143.1	93.4	116.0	116.3	117.2
61	RECIRKULACIJA SUROVIN	111.7	128.0	98.7	97.0	113.7
62	PROIZ. RAZNOVRSTNIH IZO.	51.0	81.1	40.0	44.7	64.4
63	UVOŽENE	21.2	33.6	37.0	30.7	26.3

23. INDEKSI PORABE SUROVIN IN MATERIALA PO MESECIH IN PANOGAH DEJAVNOSTI 1990

Ø 1989 = 100

ZAP. ST.		* MESEČNO POVPREČJE *	I	II	III	IV
1	INDUSTRIJA IN RUDARSTVO	86.6	88.9	91.6	97.4	87.5
2	UVOŽENE	93.7	94.4	92.5	102.5	85.6
3	ELEKTROGOSPODARSTVO	92.4	136.4	105.9	120.3	97.1
4	UVOŽENE	194.9	221.1	212.5	229.5	227.0
5	PRIDOBIVANJE PREMOGA	94.3	97.4	101.9	92.8	92.8
6	PROIZV. NAFTNIH DERIVATOV	106.8	106.3	97.6	104.2	96.2
7	UVOŽENE	107.1	77.2	53.6	81.5	110.3
8	ČRNA METALURGIJA	85.8	93.4	95.8	108.3	90.8
9	UVOŽENE	88.0	108.5	97.5	113.0	81.8
10	PRIDOB. RUD BARV. KOVIN	75.8	43.1	100.3	126.3	119.8
11	UVOŽENE	78.9	105.7	37.0	47.6	95.2
12	PROIZV. BARVASTIH KOVIN	95.7	78.6	86.9	97.9	97.8
13	UVOŽENE	99.9	71.7	80.0	111.0	58.6
14	PREDELAVA BARVASTIH KOVIN	115.5	112.4	116.9	137.9	126.4
15	UVOŽENE	262.0	89.1	97.1	108.1	79.9
16	PROIZVODNJA NEKOV. RUDNIN	102.8	70.4	105.7	70.6	105.7
17	UVOŽENE	47.6	-	-	71.4	-
18	PREDELAVA NEKOV. RUDNIN	98.2	97.9	96.4	100.4	89.1
19	UVOŽENE	96.6	106.7	106.3	110.6	80.9
20	PREDELAVA KOVIN	78.5	78.7	85.6	90.2	80.2
21	UVOŽENE	131.3	107.9	107.2	117.7	136.4
22	STROJEGRADNJA	74.5	73.3	85.0	83.4	100.4
23	UVOŽENE	74.8	97.4	57.2	134.0	62.6
24	PROIZV. PROMETNIH SREDSTEV	93.1	97.1	98.2	111.0	87.3
25	UVOŽENE	119.5	122.0	129.4	138.6	88.7
26	LADJEDELNIŠTVO	65.4	52.6	67.7	37.8	38.7
27	PROIZV. ELEKTR. STROJ. APAR.	84.7	98.7	100.5	99.9	78.5
28	UVOŽENE	81.4	101.7	109.0	104.8	73.3
29	PROIZV. BAŽ. KEM. IZDELKOV	82.2	84.6	74.6	87.9	98.2
30	UVOŽENE	77.0	65.9	58.4	76.0	102.9
31	PREDELAVA KEM. IZDELKOV	64.6	70.2	79.0	72.9	55.4
32	UVOŽENE	76.7	95.6	84.5	79.9	66.2
33	PROIZVODNJA KAMNA IN PESKA	88.9	62.2	77.5	103.9	116.2
34	PROIZV. GRADB. MAT.	84.9	43.0	76.1	95.2	98.6
35	UVOŽENE	85.3	43.8	71.5	137.6	96.0
36	PROIZV. ŽAG. LESA IN PLOŠČ	85.1	93.1	103.4	113.5	91.8
37	UVOŽENE	165.0	332.0	207.0	158.0	46.7
38	PROIZV. KONČ. LES. IZD.	84.0	83.2	97.9	99.3	90.5
39	UVOŽENE	121.5	119.7	131.5	159.1	116.9
40	PROIZV. IN PREDEL. PAPIRJA	93.6	98.4	96.3	108.4	92.0
41	UVOŽENE	91.4	88.6	82.5	103.0	87.0
42	PROIZV. PREJE IN TKANIN	78.1	93.0	90.1	98.0	85.0
43	UVOŽENE	84.7	95.8	102.1	118.1	83.0
44	PROIZV. KONČ. TEKST. IZD.	91.5	101.5	105.0	107.7	94.7
45	UVOŽENE	104.9	113.2	108.0	113.0	97.1
46	PROIZV. USNJA IN KRZNA	78.8	94.6	94.5	78.1	59.3
47	UVOŽENE	83.5	103.4	104.4	72.2	54.7
48	PROIZV. OBUITVE IN GALANT.	80.8	113.1	91.9	100.6	86.5
49	UVOŽENE	80.9	82.2	49.0	107.1	68.0
50	PREDELAVA KAVČUKA	98.1	96.4	104.7	107.5	95.9
51	UVOŽENE	100.1	95.3	107.5	106.0	98.4
52	PROIZV. ŽIVIL. PROIZVODOV	104.9	82.4	86.4	86.0	82.7
53	UVOŽENE	102.7	75.7	92.0	80.5	48.0

23. INDEKSI PORABE SUROVIN IN MATERIALA PO MESECIH IN PANOGAH DEJAVNOSTI 1990 (NADALJEVANJE)

Ø 1989 = 100

V	* VI	* VII	* VIII	* IX	* X	* XI	* XII	*KOE*ZAP*	*VAR.*ST.*
83.3	90.0	77.3	83.3	88.2	94.7	82.6	74.2	7.5	1
95.4	98.6	80.8	99.8	90.5	111.0	87.6	85.3	8.7	2
77.7	59.3	62.1	78.3	87.0	83.4	88.4	113.1	24.0	3
181.9	180.3	125.6	155.4	154.3	193.7	227.2	230.2	17.5	4
92.8	74.7	79.3	104.1	99.6	97.4	95.1	104.1	9.3	5
107.5	95.4	88.5	116.8	97.8	136.0	111.7	124.0	12.2	6
77.6	196.5	38.5	112.1	60.6	271.5	82.7	123.5	59.1	7
83.4	100.2	80.9	72.7	87.5	84.9	71.4	50.8	17.5	8
95.6	103.7	77.0	83.5	93.3	77.9	75.5	48.6	19.3	9
114.6	132.7	23.4	58.4	52.7	44.0	53.5	40.5	50.0	10
111.0	121.6	42.3	63.4	95.2	68.7	116.3	42.3	38.8	11
93.7	97.6	96.8	97.2	105.3	95.8	102.2	98.8	7.0	12
118.6	104.6	106.3	153.2	79.2	119.8	98.5	96.9	24.4	13
123.2	107.7	98.0	123.0	105.6	133.6	111.0	90.1	11.7	14
659.3	241.1	218.6	1127.2	181.7	140.8	99.5	101.6	115.3	15
105.8	70.6	105.8	141.1	105.8	141.1	141.1	70.4	26.1	16
71.4	71.4	71.4	71.4	71.4	71.4	71.4	-	40.8	17
111.0	103.2	99.7	125.6	90.1	86.5	80.6	98.1	11.6	18
117.6	87.6	97.0	113.4	75.3	84.6	72.9	106.2	15.5	19
76.4	81.4	72.6	81.4	71.8	86.6	75.4	61.2	9.5	20
116.8	160.0	139.4	151.0	102.6	196.7	132.3	107.3	20.3	21
70.4	74.1	68.3	84.9	70.3	67.0	59.9	57.0	15.6	22
63.3	70.8	63.4	60.3	83.8	82.5	78.2	44.4	30.0	23
91.3	107.4	92.4	66.0	98.3	92.8	88.2	87.7	11.7	24
109.9	170.8	129.3	67.3	142.3	106.0	113.0	117.0	21.2	25
224.8	30.8	21.5	24.5	93.4	46.3	83.5	63.6	80.6	26
63.0	87.2	62.6	79.4	94.0	92.3	84.6	75.0	15.0	27
76.5	84.9	58.0	81.3	75.9	81.9	66.2	63.1	19.3	28
78.1	87.3	66.2	83.3	85.2	97.6	73.3	70.2	11.8	29
81.2	66.8	64.0	81.6	85.5	113.1	61.1	67.3	21.1	30
57.5	56.0	60.3	63.2	69.0	70.5	67.2	53.9	11.9	31
73.1	68.2	69.0	68.7	76.7	85.4	81.4	71.7	11.1	32
110.1	84.5	89.6	76.5	105.1	103.3	72.1	65.6	19.8	33
92.2	89.1	91.7	97.6	104.1	95.9	68.8	65.9	20.2	34
61.9	51.1	62.0	47.0	28.7	65.7	55.7	302.8	83.1	35
75.5	90.1	74.5	71.1	87.3	89.9	74.4	56.4	17.4	36
347.0	324.8	104.9	29.4	216.9	144.8	19.2	49.4	70.4	37
84.9	85.4	73.3	81.5	86.3	78.7	77.1	70.1	10.1	38
110.8	118.2	85.0	107.5	125.8	139.8	157.2	86.6	18.5	39
93.4	98.7	89.1	94.8	90.7	102.2	83.9	75.7	8.7	40
90.8	96.1	83.1	90.4	85.6	106.1	90.1	92.9	7.6	41
77.6	73.8	53.8	71.0	76.2	82.4	74.5	61.9	15.5	42
77.9	83.6	61.3	84.9	82.9	89.1	74.0	63.9	17.7	43
92.7	86.5	61.5	86.0	92.7	109.8	88.5	71.2	15.0	44
106.2	110.6	57.1	125.4	102.6	126.7	96.7	102.3	16.3	45
79.8	88.5	102.8	75.4	85.5	82.4	47.8	56.5	20.3	46
88.7	102.6	124.5	71.2	88.0	84.2	54.8	53.7	26.2	47
78.4	77.4	65.2	68.6	78.9	76.6	69.6	62.2	17.8	48
114.3	104.1	100.9	73.7	79.1	59.7	59.4	73.3	25.1	49
96.9	105.5	71.0	83.6	102.4	119.2	98.5	95.0	11.8	50
100.7	108.6	72.9	86.7	104.7	122.4	100.9	97.0	11.7	51
88.7	138.9	102.0	100.0	115.7	133.0	120.3	122.3	18.7	52
106.9	89.7	115.4	134.6	109.5	148.7	118.4	112.9	25.5	53

23. INDEKSI PORABE SUROVIN IN MATERIALA PO MESECIH IN PANOGAH DEJAVNOSTI 1990 (NADALJEVANJE)

Ø 1989 = 100

ZAP. št.	MESEČNO POVPREČJE	I	II	III	IV	
54	PROIZVODNJA PIJAČ UVOŽENE	125.4	74.6	76.3	103.5	104.7
55	PROIZVODNJA KRMIL UVOŽENE	833.3	75.9	397.3	442.2	609.8
56	PROIZVODNJA KRMIL UVOŽENE	99.2	111.5	98.7	98.6	102.0
57	PROIZV. IN PRED. TOBAKA	96.9	104.9	111.2	98.5	89.9
58	PROIZV. IN PRED. TOBAKA	69.2	82.0	77.7	72.7	59.5
59	GRAFIČNA DEJAVNOST UVOŽENE	39.7	39.3	36.3	36.2	38.3
60	GRAFIČNA DEJAVNOST UVOŽENE	613.1	51.0	38.3	33.1	24.7
61	RECIRKULACIJA SURJVIN	80.6	74.1	72.4	78.3	86.0
62	PROIZ. RAZNOVRSTNIH IZD. UVOŽENE	71.1	98.1	139.7	69.6	20.4
63	PROIZ. RAZNOVRSTNIH IZD. UVOŽENE	43.8	78.3	49.8	66.8	42.5
64	PROIZV. OBLIČNEGA PAPIRA	100.0	100.0	100.0	100.0	100.0
65	PROIZV. OBLIČNEGA PAPIRA	100.0	100.0	100.0	100.0	100.0
66	PROIZV. OBLIČNEGA PAPIRA	100.0	100.0	100.0	100.0	100.0
67	PROIZV. OBLIČNEGA PAPIRA	100.0	100.0	100.0	100.0	100.0
68	PROIZV. OBLIČNEGA PAPIRA	100.0	100.0	100.0	100.0	100.0
69	PROIZV. OBLIČNEGA PAPIRA	100.0	100.0	100.0	100.0	100.0
70	PROIZV. OBLIČNEGA PAPIRA	100.0	100.0	100.0	100.0	100.0
71	PROIZV. OBLIČNEGA PAPIRA	100.0	100.0	100.0	100.0	100.0
72	PROIZV. OBLIČNEGA PAPIRA	100.0	100.0	100.0	100.0	100.0
73	PROIZV. OBLIČNEGA PAPIRA	100.0	100.0	100.0	100.0	100.0
74	PROIZV. OBLIČNEGA PAPIRA	100.0	100.0	100.0	100.0	100.0
75	PROIZV. OBLIČNEGA PAPIRA	100.0	100.0	100.0	100.0	100.0
76	PROIZV. OBLIČNEGA PAPIRA	100.0	100.0	100.0	100.0	100.0
77	PROIZV. OBLIČNEGA PAPIRA	100.0	100.0	100.0	100.0	100.0
78	PROIZV. OBLIČNEGA PAPIRA	100.0	100.0	100.0	100.0	100.0
79	PROIZV. OBLIČNEGA PAPIRA	100.0	100.0	100.0	100.0	100.0
80	PROIZV. OBLIČNEGA PAPIRA	100.0	100.0	100.0	100.0	100.0
81	PROIZV. OBLIČNEGA PAPIRA	100.0	100.0	100.0	100.0	100.0
82	PROIZV. OBLIČNEGA PAPIRA	100.0	100.0	100.0	100.0	100.0
83	PROIZV. OBLIČNEGA PAPIRA	100.0	100.0	100.0	100.0	100.0
84	PROIZV. OBLIČNEGA PAPIRA	100.0	100.0	100.0	100.0	100.0
85	PROIZV. OBLIČNEGA PAPIRA	100.0	100.0	100.0	100.0	100.0
86	PROIZV. OBLIČNEGA PAPIRA	100.0	100.0	100.0	100.0	100.0
87	PROIZV. OBLIČNEGA PAPIRA	100.0	100.0	100.0	100.0	100.0
88	PROIZV. OBLIČNEGA PAPIRA	100.0	100.0	100.0	100.0	100.0
89	PROIZV. OBLIČNEGA PAPIRA	100.0	100.0	100.0	100.0	100.0
90	PROIZV. OBLIČNEGA PAPIRA	100.0	100.0	100.0	100.0	100.0
91	PROIZV. OBLIČNEGA PAPIRA	100.0	100.0	100.0	100.0	100.0
92	PROIZV. OBLIČNEGA PAPIRA	100.0	100.0	100.0	100.0	100.0
93	PROIZV. OBLIČNEGA PAPIRA	100.0	100.0	100.0	100.0	100.0
94	PROIZV. OBLIČNEGA PAPIRA	100.0	100.0	100.0	100.0	100.0
95	PROIZV. OBLIČNEGA PAPIRA	100.0	100.0	100.0	100.0	100.0
96	PROIZV. OBLIČNEGA PAPIRA	100.0	100.0	100.0	100.0	100.0
97	PROIZV. OBLIČNEGA PAPIRA	100.0	100.0	100.0	100.0	100.0
98	PROIZV. OBLIČNEGA PAPIRA	100.0	100.0	100.0	100.0	100.0
99	PROIZV. OBLIČNEGA PAPIRA	100.0	100.0	100.0	100.0	100.0
100	PROIZV. OBLIČNEGA PAPIRA	100.0	100.0	100.0	100.0	100.0

23. INDEKSI PORABE SUROVIN IN MATERIALA PO MESECIH IN PANOGAH DEJAVNOSTI 1990 (NADALJEVANJE)

Ø 1989 = 100

V	* VI	* VII	* VIII	* IX	* X	* XI	* XII	*KOE*	*ZAP*
								VAR.	ST.*
142.2	130.2	154.0	165.0	119.5	177.8	84.0	173.2	28.5	54
1088.4	756.5	1924.9	791.3	1394.5	218.1	245.2	2045.6	75.4	55
103.2	92.5	109.1	95.1	96.5	95.8	94.7	102.1	7.1	56
92.1	79.9	89.2	94.2	86.8	100.2	93.5	122.3	11.4	57
68.8	77.6	49.2	64.9	100.5	64.1	60.0	53.0	19.5	58
38.9	39.2	38.2	36.6	42.9	45.3	44.7	40.3	7.5	59
140.6	1513.6	1077.1	478.5	1564.4	727.5	703.8	1005.1	90.3	60
104.4	82.4	81.4	66.7	84.1	96.1	75.6	65.1	13.5	61
51.5	48.9	46.5	64.8	89.9	109.8	83.6	30.8	46.6	62
31.2	55.4	31.3	42.8	43.5	45.9	25.4	13.1	38.9	63

24. KOLIČINSKA PROIZVODNJA PO MESECIH IN PANOGAH DEJAVNOSTI 1990

ZAP. ST.*	IME PROIZVODA*	*MERSKA ENOTA*	SKUPAJ	*MESEČNO*	I*	II*	III*
PROIZV. HIDROEL. ENERGIJE							
1	HIDROEL. ENER. EL. GOSP. EL.	MWH	2891903	240992	148072	131445	141784
2	HIDROEL. ENER. IND. EL.	MWH	81646	6804	4777	4504	3494
PROIZV. TERMOEL. ENERGIJE							
1	TERMOEL. ENER. ELEKTROGOSP. EL.	MWH	4418246	368187	540056	420056	492394
2	TERMOEL. ENER. IND. EL.	MWH	24856	2071	2153	2174	2313
3	TERMOEL. ENER. IND. TOPLARN	MWH	360098	30008	33487	30200	32933
4	TOPLA VODA IZ IND. TOPLARN	G. JOULE	282602	23550	23970	21750	25919
5	TOPLA VODA IZ IND. KOTLOVNIC	G. JOULE	165586	13799	20348	19168	18695
6	VRELA VODA IZ IND. TOPLARN	G. JOULE	3361423	280119	548601	346383	375447
7	VRELA VODA IZ IND. KOTLOVNIC	G. JOULE	101035	8420	19435	14067	7872
8	PARA IZ IND. TOPLARN	G. JOULE	7581059	631755	806818	720282	739068
9	PARA IZ IND. KOTLOVNIC	G. JOULE	8494041	707837	824148	783464	773946
PROIZV. JEDRSKE EL. ENERGIJE							
1	JEDRSKA ELEKTRIČNA ENERGIJA	MWH	4622194	385103	472849	434959	472991
PRIDOB. RJAVEGA PREMOGA							
1	RJAVI PREMOG, SKUPAJ	T	1372500	114375	155950	140012	123403
2	RJAVI PREMOG, KOSOVEC	T	78219	6518	5384	7073	6651
3	RJAVI PREMOG, KOCKOVEC	T	93607	7801	6699	7928	7550
4	RJAVI PREMOG, OREHOVEC	T	71073	5923	6703	7489	7628
5	RJAVI PREMOG, GRAHOVEC	T	90243	7520	5212	5752	6571
6	RJAVI PREMOG, ZDRDB	T	174892	14574	14743	20970	14697
7	RJAVI PREMOG, DROBNI	T	45764	3814	4524	4336	4483
8	RJAVI PREMOG, PRAHOVEC	T	185337	15445	22055	18690	17603
9	RJAVI PREMOG, DRUGI SORT.	T	633365	52780	90550	67774	58220
PRIDOB. LIGNITA							
1	LIGNIT, SKUPAJ	T	4210000	350833	356200	369400	402300
2	LIGNIT, KOSOVEC	T	254260	21188	16386	14887	14884
3	LIGNIT, KOCKOVEC	T	34003	2834	3562	4543	2415
4	LIGNIT, ZDRDB	T	3921737	326811	336252	349970	385001
PRIDOB. SUROVE NAFTE							
1	SUROVA NAFTA	T	2545	212	331	82	92
2	ZEM. PL. IZ NAFT. NAH. KAP. PL.	TIS. M3	23916	1993	3331	519	1181
PRIDOB. ZEMELJ. PLINA							
1	ZEM. PLIN IZ NAHAJALIŠČ PL.	TIS. M3	120	10	10	10	10
PROIZV. NAFTNIH DERIVATOV							
1	SUROVI BENCIN ZA PETROKEM.	T	149997	12500	14151	11307	12450
2	MOTORNI BENCIN-86 OKTANOV	T	20271	1689	1621	1455	1463
3	MOT. BENCIN-98 IN VEČ OKTANOV	T	62394	5200	4712	4654	4553
4	DRUGI SPECIALNI BENCINI	T	1818	152	179	213	222
5	SPEC. BEN. 140/200 (WHITE)	T	6293	524	518	286	712
6	PETROLEJ ZA RAZSVETLJAVO	T	207	17	73	-	-
7	DRUG PETROLEJ	T	1292	108	123	155	25
8	PLINSKO OLJE D-1	T	69	6	10	-	-
9	PLINSKO OLJE D-2	T	118719	9893	6606	6625	8374
10	KURILNO OLJE, SREDNJE (SNZ)	T	35723	2977	6917	6938	4744
11	KURILNO OLJE, SREDNJE, DRUGO	T	80324	6694	1454	3080	4068
12	KURILNO OLJE ZA GOSP. (EL)	T	85113	7093	11130	8498	9617
13	DRUGI SREDNJI DESTILATI	T	7712	643	452	1050	996
14	MOTORNO OLJE	T	5126	427	416	322	422
15	DRUGA MAZALNA OLJA	T	2075	173	276	112	212
16	DR. IZD. RAF. (NAVESTI KATERI)	T	1939	162	113	25	30
PROIZV. SUROVEGA JEKLA							
1	JEKL. ING. IN BR. IZ ELEK. PEČI	T	208161	17347	20300	24698	28065
2	KON. LITI UL. IZ ELEK. PEČI	T	281388	23449	20579	22556	26787
3	SJR. JEK. ZA LIV. IZ ELEK. PEČI	T	14687	1224	1134	1016	1671
4	PRECIZNA LITINA	T	1170	98	125	131	125
5	JEKLENI ULITKI	T	22662	1889	2150	2105	2322
PROIZV. VALJ. VLEČ. KOV. JEKLA							

24. KOLIČINSKA PROIZVODNJA PO MESECIH IN PANOGAH DEJAVNOSTI 1990 (NADALJEVANJE)

IV	V	VI	VII	VIII	IX	X	XI	XII	*KOE*	*ZAP*
* * *	* * *	* * *	* * *	* * *	* * *	* * *	* * *	* * *	*VAR.*	*ST.*
232068	279739	337972	364724	218488	169604	234931	347234	285642	33.0	1
7187	5885	7995	8395	6356	5562	8507	10007	8977	28.0	2
353308	262057	198373	232785	380793	431705	363329	299765	443625	27.0	1
2191	2170	1978	1236	1711	2173	2251	2257	2249	14.0	2
30603	28546	28947	26667	26210	26983	30757	33047	31718	8.0	3
23421	25525	19279	28135	25818	20752	23848	20914	23271	10.0	4
15120	13966	12077	10648	8420	8583	7868	15426	14267	30.0	5
346869	133118	98920	85675	22466	119516	270218	451714	562496	64.0	6
11090	3056	1540	1571	9060	1440	6993	10245	14566	66.0	7
687445	529388	577668	522729	514501	522971	625600	667127	667462	15.0	8
760466	698213	665667	590313	649159	640137	641538	706867	760123	10.0	9
469649	474008	461800	388222	390444	399430	436352	221490	-	20.0	1
99655	108361	91841	91480	105253	117026	122941	97095	119483	16.0	1
5498	6769	7046	6236	6790	6374	6931	6524	6943	8.0	2
7323	7935	6644	6587	7681	8268	8778	8836	9378	11.0	3
6171	5673	4468	4208	5177	5511	5736	5675	6554	17.0	4
7788	8345	6806	6644	8224	8867	9991	8004	8039	17.0	5
12375	12225	12643	12773	10020	12918	16998	18974	15556	21.0	6
4079	3552	3164	3210	4242	3971	3795	3434	2974	14.0	7
12986	14439	10614	8730	12226	17038	19070	14157	17729	24.0	8
43434	49424	40456	43092	50893	54079	51342	31791	52310	27.0	9
344100	384800	342000	300100	368400	358400	344100	325000	315200	8.0	1
17859	15200	16279	18906	21957	22759	29937	32110	33096	31.0	2
2753	2654	1368	1501	1510	2401	2340	3282	5674	43.0	3
323488	366946	324353	279693	344933	333240	311823	289608	276430	10.0	4
264	212	186	115	261	249	261	264	228	35.0	1
2313	2707	1195	272	2673	2712	2433	2522	2058	46.0	2
10	10	10	10	10	10	10	10	10	-	1
11275	16325	8273	11882	12838	12169	10982	13306	15039	16.0	1
1498	1708	1540	1815	2061	2139	2124	1403	1444	16.0	2
3731	3922	4374	4694	5471	5847	7680	5664	7092	22.0	3
148	100	140	114	119	173	131	131	148	24.0	4
563	564	585	569	600	680	477	103	636	31.0	5
-	59	-	-	44	23	3	2	3135.0	6	6
127	161	12	239	147	176	-	71	56	59.0	7
-	-	-	-	-	-	5	38	16162.0	8	8
10002	11884	12765	12999	12244	8661	11645	7933	8981	23.0	9
3219	317	845	849	629	3028	4033	1400	2804	75.0	10
6826	8281	10197	4840	10889	1946	9915	9413	9415	49.0	11
5838	6409	4048	869	5840	7938	4920	8508	11498	41.0	12
567	178	221	174	627	894	1148	1129	276	57.0	13
567	557	436	440	458	414	431	383	280	18.0	14
75	143	224	210	176	208	82	204	153	34.0	15
17	27	48	50	70	219	950	260	130154.0	16	16
23548	22107	18076	14182	9508	17593	15759	8040	6285	38.0	1
27257	17483	30845	23613	24327	26494	23828	24592	13027	19.0	2
1718	1448	1342	1188	1117	901	951	1470	731	24.0	3
79	91	87	98	108	83	86	76	81	19.0	4
2155	1913	2184	1768	1196	1607	1810	1819	1633	16.0	5

24. KOLIČINSKA PROIZVODNJA PO MESECIH IN PANOGAH DEJAVNOSTI 1990 (NADALJEVANJE)

ZAP* ŠT.*	IME PROIZVODA	* MERSKA ENOTA*	* SKUPAJ	* MESEČNO * *POVPREČJE*	I	II	III
1	TEŽKI POLIZDELKI-BLUMI	T	14189	1182	1407	1727	1193
2	TEŽKI POLIZDELKI-SLABI	T	35171	2931	2670	4290	4561
3	T.POLIZ.GRED.ZA NAD.PRED.	T	218176	18181	23372	21026	21712
4	SREDNJI POLIZDELKI-GREDICE	T	1296	108	132	-	253
5	LAHKI OBDELANI TIRNI PRIBOR	T	13	1	-	-	2
6	TEŽKO PALIČASTO JEKLO	T	19715	1643	751	243	3004
7	VALJANA ŽICA IZ NAVAD.JEKLA	T	422	35	-	-	-
8	VALJANA ŽICA IZ KAKOV.JEKLA	T	66490	5541	5361	4157	6202
9	LAHKO BETONSKO JEKLO,RAVNO	T	7628	636	4109	757	799
10	LAHKO BETON.JEKLO,REBRASO	T	4332	361	7	-	424
11	BETON.JEKLO IZ ŽIČNE VLAJAR.	T	1840	153	453	888	115
12	TV.TR.ZA NAD.PR.MANJ KOT 600	T	41453	3454	3885	3582	3542
13	TV.TR.ZA NAD.PRED.500 IN VEČ	T	97236	8103	6417	7367	9605
14	TV.TR.ZA DR.POT.600 IN VEČ	T	8650	721	1000	1100	900
15	SREDNJE PALIČASTO JEKLO	T	112602	9384	11366	11990	9542
16	LAHKO PALIČASTO JEKLO	T	23323	1944	1344	2839	3512
17	FINO PALIČASTO JEKLO	T	11149	929	986	1913	917
18	SPECIALNI PROFILI	T	3196	266	223	274	392
19	LADIJSKA DEBELA PLOČEVINA	T	400	33	340	30	-
20	NAVADNA DEBELA PLOČEVINA	T	55	5	21	11	23
21	KOTELNA DEBELA PLOČEVINA	T	2473	206	122	99	112
22	DRUGA KAKOV.DEBELA PLOČ.	T	63127	5261	5251	7215	6603
23	NAVADNA SRED.PLOČ.3 DO 5 D.	T	45	4	30	-	14
24	KOTELNA SRED.PLOČ.3 DO 5 D.	T	2356	196	329	195	292
25	DR.KAKOV.SRED.PLOČ.3 DO 5 D.	T	18550	1546	1100	1959	2679
26	KAKOV. TV TANKA PLOČEVINA	T	884	74	110	40	73
27	HV DIN. IN TRAN.PLOČ.IN TR.	T	50516	4210	4579	4905	4442
28	DR.HV PLOČ.VSEH DIM.IN KAK.	T	21171	1764	2478	1987	2544
29	STDRITVE	T	93	8	-	-	-
30	HV TR.ŠIROKI MANJ KOT 600	T	27918	2327	2398	2670	3297
31	STDRITVE	T	1916	160	25	-	-
32	HV TR.ŠIROKI 600 IN VEČ	T	12973	1081	854	1101	1343
33	HLADNO OBLIKOVANI PROFILI	T	22560	1880	1690	1634	1698
34	STDRITVE	T	2	-	-	-	-
35	VLEČENO KAKOV.PALIČASTO JEK.	T	27000	2250	2785	2612	3078
36	STDRITVE	T	136	11	-	-	-
37	LUŠČENO KAKOV.PAL.JEKLO	T	6610	551	744	582	745
38	BRUŠENO NAVADNO PAL.JEKLO	T	1053	88	134	123	76
39	BRUŠ.KAK.PALIČ.JEKLO	T	6682	557	744	702	811
40	PATEN.ŽICA,OD 5 DO 14MM	T	182	15	11	15	15
41	PATEN.ŽICA,OD 2 DO 4,9MM	T	4505	375	188	321	435
42	PATEN.ŽICA,OD 1,1 DO 1,9MM	T	1586	132	103	153	167
43	PATENTIRANA ŽICA DJ 1MM	T	129	11	-	-	11
44	VLEČ.NAV.ŽICA OD 5 DO 14 MM	T	5250	438	621	480	473
45	KAKOV.ŽICA OD 5 DO 14MM	T	8061	672	255	575	850
46	KAKOV.ŽICA OD 2 DO 4,9 MM	T	15188	1266	1093	1293	1268
47	STDRITVE	T	2	-	-	-	-
48	KAKOV.ŽICA OD 1,1 DO 1,9 MM	T	6013	501	540	587	663
49	KAKOVOSTNA ŽICA OD 1 MM	T	610	51	59	42	53
50	ŽICA IZ OGNJEVZDRŽNEGA JEKLA	T	195	16	25	34	28
51	POCIN.ŽICA OD 2 DO 4,9MM	T	1264	105	23	124	75
52	PLASTIFICIRANA ŽICA	T	114	10	24	3	26
53	CRNE ZVARJENE CEVI DO 3 COL	T	2847	237	205	243	343
54	HLADNO VALJANE ZVARJENE CEVI	T	1539	128	68	243	210
55	VLEČENE ZVARJENE CEVI	T	33919	2827	3083	2778	3168
56	DRUGA PREVLEČENA PLOČEVINA	T	798	67	413	227	21
57	KOVANI PROI.TEŽKE KOVAČNICE	T	27853	2321	2533	2587	2773
PROIZV. FEROLEGUR							
1	FEROKROM CARBURE	T	11528	961	1413	608	1340
2	FEROKROM SURAFFINE	T	5206	434	535	431	783
3	FEROSILICIJ	T	16901	1408	1181	1147	1402
4	SILIKOKALCIJ	T	835	70	2	-	-
5	DRUGE ŽELEZOVE ZLITINE	T	9915	826	1212	916	918
PRIDOB. SVIN. CINK. RUDE							
1	SVINČEVO-CINKOVA RUDA	T	136664	11389	10105	7513	9555
2	KOL.SVINCA V SV.CIN.RUDI	T	2239	187	168	173	212
3	KOL.CINKA V SV.CIN.RUDI	T	4097	341	290	238	309
4	KONCENTRAT SVINCA	T	2744	229	207	204	250
5	KOL.SVINCA V KONCENT.SVINCA	T	1911	159	139	147	178
6	KONCENTRAT CINKA	T	6255	521	400	358	457
7	KOL.CINKA V KONCENT.CINKA	T	3142	262	200	183	234
PRIDOB.RUD. DR.BARV.KOV.							

24. KOLIČINSKA PROIZVODNJA PO MESECIH IN PANOGAH DEJAVNOSTI 1990 (NADALJEVANJE)

IV	V	VI	VII	VIII	IX	X	XI	XII	*KOE*ZAP*	*VAR.*ST.*
1200	797	1310	1005	1485	1220	1999	846	-	29.0	1
4485	3802	4858	3407	3216	564	1489	1234	494	52.0	2
14782	30833	15784	12293	13501	22029	17621	12490	12733	30.0	3
264	83	300	13	55	-	-	196	-	86.0	4
1	2	-	6	2	-	-	-	-	152.0	5
4516	2625	2415	1811	901	294	500	1315	1340	75.0	6
-	128	187	59	43	5	-	-	-	150.0	7
6696	5355	7605	4136	5732	7065	7450	5314	1417	30.0	8
116	101	72	54	688	-	75	857	-	168.0	9
73	1486	108	81	1036	-	204	772	1411	122.0	10
384	-	-	-	-	-	-	-	-	156.0	11
3800	3503	5600	3997	2523	3149	3025	2201	2646	25.0	12
9001	6894	9060	7523	6563	8297	9286	9895	7328	15.0	13
800	750	750	450	300	800	800	600	400	32.0	14
10585	12410	11132	9576	6875	10122	9884	5424	3696	27.0	15
2723	1285	1595	1343	638	2083	1480	2144	2337	40.0	16
542	900	540	405	1224	640	934	578	1570	47.0	17
548	198	99	74	523	-	473	124	268	59.0	18
-	18	9	3	-	-	-	-	-	271.0	19
-	-	-	-	-	-	-	-	-	143.0	20
-	389	255	57	344	208	866	20	1110.0	-	21
6132	3809	6586	6585	6489	3416	4661	2579	3801	28.0	22
-	1	-	-	-	-	-	-	-	202.0	23
-	346	353	242	125	32	300	140	2	59.0	24
2104	923	1587	2067	1643	896	1424	1104	1064	35.0	25
62	102	98	144	44	-	15	47	149	55.0	26
4381	3035	5899	4668	4120	3109	3902	3674	3802	18.0	27
2198	1030	1751	1465	1519	1551	1901	1143	1604	26.0	28
-	20	73	-	-	-	-	-	-	238.0	29
2380	1676	2438	1937	1385	2243	2760	2627	2107	21.0	30
11	9	354	88	430	384	245	206	164	88.0	31
1085	618	1164	770	1101	1292	1062	1548	1035	22.0	32
1700	1779	2852	1942	2062	2095	2032	1953	1123	21.0	33
-	-	-	2	-	-	-	-	-	-	34
3067	2114	2429	1625	1340	2020	2133	2130	1667	24.0	35
-	-	-	80	56	-	-	-	-	216.0	36
673	830	407	345	228	678	593	587	198	36.0	37
169	110	62	51	44	65	62	82	75	41.0	38
800	421	619	519	409	450	514	387	306	30.0	39
6	9	20	7	30	27	17	1	24	57.0	40
321	414	380	363	243	346	538	486	470	26.0	41
134	66	103	133	132	161	147	108	179	24.0	42
11	31	7	16	15	17	8	10	3	62.0	43
431	521	496	325	437	353	440	364	309	20.0	44
1029	549	916	498	529	706	891	761	502	32.0	45
1198	1095	1892	1112	1351	1374	1366	1046	1100	17.0	46
-	-	-	-	-	-	-	-	2	-	47
556	415	511	564	406	424	418	500	429	16.0	48
56	47	67	58	47	55	44	56	26	20.0	49
2	21	14	21	4	9	6	24	7	63.0	50
102	201	229	117	100	97	127	39	30	57.0	51
20	-	9	1	1	13	8	4	5	84.0	52
279	268	223	190	205	273	273	205	140	22.0	53
313	152	142	122	89	107	64	24	5	68.0	54
2011	2619	2421	3031	3408	3013	3284	2749	2354	14.0	55
27	13	12	14	-	15	31	25	-	174.0	56
2919	2567	1938	1196	2566	2667	1888	2820	1399	24.0	57
1203	1353	931	1400	990	1270	1020	-	-	30.0	1
382	53	447	445	404	505	477	327	417	36.0	2
2114	2310	2108	2150	2109	1041	617	-	722	42.0	3
-	-	-	-	16	-	-	817	-	310.0	4
885	869	791	760	573	785	940	752	514	21.0	5
11758	12811	14247	6091	15436	13531	11372	13616	10629	23.0	1
263	228	231	99	198	161	120	213	173	24.0	2
345	405	359	172	462	394	362	410	351	22.0	3
312	269	301	127	262	203	160	245	204	23.0	4
226	193	202	85	172	139	98	186	146	25.0	5
487	555	554	287	755	618	575	622	587	24.0	6
249	293	275	131	378	310	290	307	292	24.0	7

24. KOLIČINSKA PROIZVODNJA PO MESECIH IN PANOGAH DEJAVNOSTI 1990 (NADALJEVANJE)

ZAP. ŠT.*	IME PROIZVODA	* MERSKA ENOTA *	* SKUPAJ *	* MESEČNO * *POVPREČJE*	I *	II *	III *
1	URANOVA RUDA	T	80457	6705	13689	27123	959
2	KONCENTRAT URANA	T	58	5	-	11	15
3	ŽIVOSREBROVA RUDA	T	15402	1284	2960	891	1806
4	KONCENTRAT PIRITA	T	7	1	-	1	2
PROIZV. BAKRA							
1	BAKROVE ZLITINE	T	14348	1196	1324	1213	1254
PROIZV. SVINCA							
1	SUROVI SV. IZ PRIM. SUROVIN	T	2437	203	-	700	857
2	SUR. SVINEC IZ SEKOV. SURDVIN	T	21289	1774	1750	1707	1742
3	RAF. PB IZ SU. PB IZ PRIM. SUR.	T	12163	1014	734	811	1266
4	SV. ZL. IZ SUR. SV. IZ SEK. SUR.	T	5428	452	512	596	405
5	SVINČEV PRAH	T	2556	213	171	161	197
PROIZV. CINKA							
1	RAFINIRANI CINK	T	869	72	88	85	148
2	CIN. ZL. IZ RAF. IN EL. CINKA	T	1763	147	212	235	269
PROIZV. GLINICE							
1	GLINICA ZA PROIZV. ALUMINIJA	T	74350	6196	8721	7453	5338
2	GLINICA, SPECIALNA	T	8888	741	172	976	1980
PROIZV. ALUMINIJA							
1	ALUMINIJ V INGOTIH	T	64721	5393	5230	4804	4820
2	ALUMINIJ V BLOKIH	T	20988	1749	1054	1172	1804
3	ALUMINIJ V KLADAH	T	13799	1150	1008	1043	1455
4	ALUMINIJEVE ZLITINE, LIVARSKE	T	6461	538	422	767	704
5	AL. ZLITINE, ZA GNATENJE	T	8819	735	1086	734	640
PROIZV. ŽIVEGA SREBRA							
1	ŽIVO SREBRO	T	37	3	-	8	4
PROIZV. DR. BARV. KOV.							
1	ZLATO	KG	1	-	1	-	-
2	STORITVE	KG	16	1	-	-	-
3	ZLATOVE ZLITINE	KG	1025	85	11	17	13
4	RAFINIRANO SREBRO	KG	1432	119	363	43	296
5	SREBROVE ZLITINE	KG	518	43	78	145	113
6	STORITVE	KG	703	65	3	52	15
7	ZLITINE DRUGIH PLEM. KOVIN	KG	652	54	67	79	87
PREDEL. ALUMINIJA							
1	VALJANE RONDELE IZ ALUMINIJA	T	8528	711	564	676	830
2	VALJ. PLOČ. IZ AL. DO 4MM DEB.	T	4739	395	290	346	379
3	VALJ. PLOČ. IZ AL. ZL. DO 4 MM	T	2536	211	173	268	241
4	VALJANE PLATINE IZ ALUMINIJA	T	1729	144	153	151	206
5	VALJ. TR. IZ AL. DO 0,5 MM DEB.	T	2593	216	212	201	291
6	VALJ. TR. IZ AL. NAD 0,5MM DEB.	T	10825	902	1168	1000	1526
7	VALJ. TR. IZ AL. ZLIT. DO 0,5MM	T	3045	254	261	181	129
8	OPL. TR. IZ AL. IN NJEGOVH ZL.	T	1090	91	130	161	86
9	VALJANE AL. FOLIJE, SUROVE	T	3474	290	307	295	264
10	VALJANE AL. FOLIJE, DPLEMEN.	T	1824	152	95	170	152
11	VARJENE CEVI IZ ALJMINIJA	T	71	6	9	13	4
12	VARJENE CEVI IZ AL. ZLITIN	T	32	3	4	10	7
13	L. INV. ŽICA IZ AL. IN NJEG. ZL.	T	675	56	252	3	76
14	STISKANE CEVI IZ AL. ZLITIN	T	1070	89	52	111	88
15	STISKANE PAL. IN PROF. IZ AL.	T	12	1	2	4	-
16	ST. PAL. IN PROF. IZ AL. ZL.	T	6112	509	353	527	515
17	VLEČENE CEVI IZ ALJMINIJA	T	514	43	57	33	45
18	VLEČENE CEVI IZ AL. ZLITIN	T	80	7	7	17	6
19	VL. PAL. IN PROF. IZ AL. ZL.	T	5588	466	406	475	589
PREDEL. BAKRA							
1	STISKANE PAL. IN PROF. IZ BAKR	T	3	-	2	-	-
2	STISKANE PAL. IN PROF. IZ MEDI	T	2230	186	228	189	225
3	VLEČENE PAL. IN PROF. IZ BAKRA	T	2152	179	193	214	198
4	VLEČENE PAL. IN PROF. IZ MEDI	T	6509	542	446	567	648
PREDEL. SVINCA							

24. KOLIČINSKA PROIZVODNJA PO MESECIH IN PANOGAH DEJAVNOSTI 1990 (NADALJEVANJE)

IV	V	VI	VII	VIII	IX	X	XI	XII	*KOE*	*ZAP*
*	*	*	*	*	*	*	*	*	VAR.	ST.
12013	14173	12500	-	-	-	-	-	-	107.0	1
10	9	13	-	-	-	-	-	-	89.0	2
1610	1679	1710	955	1506	1160	539	313	273	57.0	3
1	-	-	-	1	1	1	-	-	-	4
1158	965	1054	976	1182	1184	1477	1385	1176	12.0	1
-	-	-	-	-	-	880	-	-	151.0	1
1700	1720	1900	1800	2000	1800	1370	2100	1700	10.0	2
1144	1313	1246	1030	1143	957	782	780	949	20.0	3
369	274	342	264	235	536	786	754	355	39.0	4
172	238	205	171	247	244	348	302	100	30.0	5
124	54	67	56	63	57	29	70	28	47.0	1
184	150	109	153	115	117	137	54	28	46.0	2
8808	6302	5086	3770	4177	5929	4987	5891	7888	26.0	1
566	1821	865	235	1363	-	-	658	252	78.0	2
5009	5150	5120	5372	5754	5232	5800	5728	5702	8.0	1
1834	2268	2061	1006	2028	1889	2448	1539	1085	25.0	2
1084	886	1203	1076	1516	958	1141	1391	1038	17.0	3
784	362	829	437	223	345	499	649	440	36.0	4
1190	834	409	308	651	1038	812	396	721	36.0	5
4	3	3	4	2	-	7	2	-	65.0	1
-	-	-	-	-	-	-	-	-	-	1
-	-	-	-	-	-	-	-	-	16432.0	2
11	10	13	4	6	10	14	12	904290.0	3	
20	-	496	-	-	146	42	20	6128.0	4	
28	62	-	-	-	-	-	4	88	96.0	5
23	97	303	58	28	86	118	-	-	118.0	6
101	65	115	18	-	60	60	-	-	52.0	7
785	854	677	677	725	676	666	785	613	12.0	1
371	480	277	315	426	585	437	472	361	22.0	2
184	201	236	138	275	220	232	201	167	19.0	3
137	141	67	88	166	158	169	161	132	24.0	4
264	297	210	70	243	140	256	251	158	30.0	5
839	1409	1056	377	939	477	633	589	812	38.0	6
162	322	288	194	196	418	270	362	262	32.0	7
96	91	65	88	92	77	49	65	90	31.0	8
229	294	243	303	323	299	353	327	237	13.0	9
154	170	172	123	197	156	174	140	121	18.0	10
-	20	9	5	-	-	9	2	-	82.0	11
-	2	3	-	3	1	1	1	-	85.0	12
5	77	14	97	2	-	-	-	149126.0	13	
62	74	91	72	134	108	135	96	47	31.0	14
-	-	-	1	-	-	-	1	4122.0	15	
444	524	490	509	470	554	665	654	407	17.0	16
56	45	18	39	29	55	44	53	40	27.0	17
10	10	7	4	4	5	4	3	3	56.0	18
465	412	424	465	481	497	520	454	400	11.0	19
-	-	-	-	-	-	-	1	-	-	1
217	168	191	172	161	156	168	194	161	13.0	2
191	210	213	122	171	171	175	179	115	17.0	3
620	506	571	517	484	470	503	584	593	11.0	4

24. KOLIČINSKA PROIZVODNJA PO MESECIH IN PANOGAH DEJAVNOSTI 1990 (NADALJEVANJE)

ZAP. ŠT.*	IME PROIZVODA	*MERSKA ENOTA*	*SKUPAJ	*MESEČNO *POVPREČJE*	I	II	III
1	VAL.PLOČ. IZ SVINCA IN ZL.	T	272	23	50	8	26
2	DR.STIS.PRO. IZ SVINCA IN ZL.	T	164	14	9	13	75
3	LITI PRO. IZ SVINCA IN ZL.	T	143	12	19	19	19
PREDEL. CINKA							
1	VALJANA PLOČ. IZ CINKA IN ZL.	T	7135	595	387	524	667
2	VLEČ.PR. IZ CIN. IN CIN. ZL.	T	123	10	7	13	4
3	LITI PRO. IZ CINKA IN NJEG.Z	T	673	56	26	25	55
PROIZV. MAGNEZITA, GLINE							
1	SUROVA OGNJEVZDRŽNA GLINA	T	3124	260	30	417	306
2	SUROVA GLINA ZA KERAMIKO	T	2944	245	-	-	-
PROIZV. KREMENČ. PESKA							
1	KREMENOV PESEK, SURJVI	T	6778	565	47	505	1267
2	KREMENOV PESEK SEPAR. IN PRAN	T	390161	32513	25572	31970	44918
3	KREMENOV PESEK, OPLAŠČENI	T	25721	2143	2298	2438	3176
4	KVARCIT	T	11363	947	350	362	300
PROIZV. NEKOV. RUDNIN							
1	SUROVI KAOLIN	T	13559	1130	1324	1478	1472
2	OGNJENIŠKI TUF	T	65038	5420	1535	4793	9982
3	LAPOR	T	1033262	86105	56156	22467	74624
4	DRUGE NEKOVINSKE RUDNINE	T	4567	381	434	368	464
5	STORITVE	T	27	2	-	-	-
6	MLETA KREDA	T	4455	371	199	471	474
7	PLAVLJENI IN MLETI KAOLIN	T	4814	401	368	396	494
8	DRUGE MLETE RUDE NEKOVIN	T	95861	7988	7458	7534	8668
PROIZV. MORSKE SOLI							
1	MORSKA SOL ZA PREHRANO LJUDI	T	3500	292	-	-	-
PROIZV. RAVNEGA STEKLA							
1	TERMOIZOLACIJSKO STEKLO	T	280	23	-	-	-
2	TIS. M2	T	15600	1300	-	-	-
PROIZV. EMBALAŽ. STEKLA							
1	EMBALAŽNO STEKLO	T	12634	1053	1526	1307	1029
PROIZV. DRUGEGA STEKLA							
1	VOT. STEKLO ZA Š. POR. ROČ. IZD.	T	1217	101	103	110	124
2	VOT. STEKLO Š. POR. STROJ. IZD.	T	10854	905	1320	1246	1078
3	DRUGO VOTLO STEKLO ZA SVET.	T	4458	372	448	448	488
4	BRUŠ. IZ. IZ KRI. STEK. ROČ. IZD.	T	2146	179	200	221	222
5	STEKLEVA VOLNA	T	12337	1028	1096	1090	1124
6	STEKLENE TKANINE	T	1237	103	108	103	114
7	DRUGI IZDELKI IZ STEKLA	T	118	10	11	11	10
PROIZV. NEZGORLJIVEGA MAT.							
1	ŠAMOTNA MALTA IN MOKA	T	1838	153	105	112	142
2	MOKA IN MALTE ODP. PROTI KIS.	T	9263	772	855	826	775
3	DRUGA OGNJAVZDRŽNA OPEKA	T	2895	241	265	239	246
4	DRUGI OGNJEVZDRŽNI MATERIAL	T	8329	694	732	1050	854
5	VARILNI PRAŠEK	T	798	67	94	29	193
PROIZV. PORC. ZA GOSP.							
1	PORC. IN KERAM. IZD. ZA HRANO	T	6	1	1	1	1
2	UMET. IN OKRASNA KERAMIKA	T	9	1	1	1	1
3	DR. KERAMIKA ZA GOSPODINJSTVO	T	2694	225	262	233	297
PROIZV. TEHNIČNE KERAM.							
1	TALNE KERAMIČNE PLOŠČICE	T	39022	3252	2966	3606	3445
2	PEŠNICE	T	344	29	33	36	52
3	APAKATNA KER. ZA NIZKO NAPET.	T	236	20	24	25	23
4	IZOL. ZA NIZKONAP. NADZ. VODE	T	380	32	36	35	31
5	IZOLATORJI IZ DR. STIS. KER.	T	1181	98	109	100	104
6	IZOLATORJI IZ STEATITA	T	266	22	29	24	26

24. KOLIČINSKA PROIZVODNJA PO MESECIH IN PANOGAH DEJAVNOSTI 1990 (NADALJEVANJE)

IV	*	V	*	VI	*	VII	*	VIII	*	IX	*	X	*	XI	*	XII	*KOE*	*ZAP*
																	VAR.	ST.
38		31		2		22		16		30		26		11		12	57.0	1
13		-		-		-		-		10		19		18		7128.0		2
19		18		17		17		15		-		-		-		-	41.0	3
561		476		570		587		595		1438		737		203		390	48.0	1
2		11		11		3		-		6		30		14		22	79.0	2
64		43		81		8		39		107		52		76		97	52.0	3
274		232		265		210		185		311		434		302		158	41.0	1
-		62		-		-		166		1065		50		-		16011	90.0	2
1138		133		622		498		494		597		894		189		394	64.0	1
35310		36000		29566		33614		31471		34533		39850		28992		18365	20.0	2
2164		1877		2590		1349		1509		2480		2250		1831		1759	23.0	3
1228		1203		2199		938		1442		1121		1342		688		190	60.0	4
1483		1125		1187		1099		994		987		291		922		1197	28.0	1
10001		1002		2926		6073		10409		7784		8001		892		1640	66.0	2
86792		83628		105031		105102		91364		129503		121556		80163		76876	32.0	3
375		270		382		370		321		376		447		392		368	13.0	4
-		12		12		-		-		-		3		-		-	204.0	5
202		290		297		305		491		449		632		331		234	33.0	6
424		552		568		428		492		433		334		183		142	31.0	7
7147		7635		9617		7557		8705		7937		10884		6723		5996	16.0	8
-		-		-		1800		250		1450		-		-		-	188.0	1
25		20		1		-		104		30		40		30		30109.0		1
900		1000		100		1000		2200		3400		3000		2000		2000	73.0	2
1233		980		1026		979		1055		963		901		842		793	19.0	1
121		136		111		90		84		91		83		78		86	18.0	1
852		698		940		824		754		860		840		598		844	23.0	2
356		418		363		287		297		281		366		343		363	17.0	3
198		182		174		152		164		151		154		160		168	14.0	4
974		1079		990		949		928		1016		1063		1013		1015	6.0	5
99		88		63		118		96		114		114		118		102	15.0	6
9		10		12		7		8		9		10		10		11	13.0	7
186		103		127		116		124		166		248		262		147	34.0	1
785		746		851		693		781		732		969		711		539	13.0	2
246		245		251		237		245		168		225		332		196	15.0	3
934		720		707		747		344		619		677		328		617	29.0	4
4		7		83		69		-		102		92		41		84	73.0	5
1		1		1		-		-		-		-		-		-	-	1
1		-		1		-		1		-		1		1		1	-	2
215		172		202		209		202		177		272		249		204	16.0	3
3175		3022		3148		2754		3343		3501		3626		3182		3254	8.0	1
49		-		22		25		15		18		14		36		44	43.0	2
21		19		20		17		15		17		18		19		18	15.0	3
26		24		25		26		29		33		37		36		42	17.0	4
97		86		109		101		97		94		104		88		92	7.0	5
20		16		21		17		14		17		25		27		30	24.0	6

24. KOLIČINSKA PROIZVODNJA PO MESECIH IN PANOGAH DEJAVNOSTI 1990 (NADALJEVANJE)

ZAP. ŠT.*	IME PROIZVODA	*	* MERSKA ENOTA*	* SKUPAJ	* MESEČNO *			* III *
					POVPREČJE	I	II	
7	IZOLATORJI IZ TERMIČNE KER.	T		113	9	9	8	9
	PROIZV. AZBEST. IZD.							
1	IT TESNILNI MATERIAL	T		5620	469	406	466	555
2	AZB.KOVINSKOPLAS.TESNILA	T		4752	396	395	400	405
	PROIZV. GRAFIT. IZD.							
1	AMORFNE IN ANODNE MASE	T		53296	4441	4505	4236	5360
2	GRAFITNI IZDELKI	T		138	12	0	18	26
	PREDEL. DR. NEKOVIN. RUD.							
1	RJONINSKO VLAKVO IN VOLNA	T		47261	3938	3576	3735	3932
2	PLOŠČE IZ RUDNINSKIH VLAKEN	T		31986	2666	2212	2520	2583
3	UMETNI DRUSI	T		7967	664	693	695	807
4	BRUSILNI PAPIR IN PLATNO	T		156	13	21	6	13
5	KORUND,NORMALNI	T		21559	1797	2084	1836	2255
6	STORITVE	T		282	24	37	21	24
7	KORUND,PLEMENITI	T		9055	755	452	509	986
8	DR.PR.PRED.NEK.RUD.	T		3801	317	346	501	468
	PROIZV. LITIH IZD.							
1	ULIT.IZ SIVE LITINE DO 5KG	T		20024	1735	1655	2018	2073
2	UL.IZ S.LIT.NAD 5 DO 50 KG	T		29657	2471	2672	3200	3567
3	ULIT.IZ SIVE LIT.NAD 50 KG	T		23135	1928	1995	1961	1837
4	MODULIRANA LITINA DO 5 KG	T		399	33	10	21	26
5	MODULIR.LIT.NAD 5 DO 50 KG	T		11085	924	1115	966	1091
6	MODULIRANA LITINA NAD 50 KG	T		3527	294	251	267	319
7	UL.IZ TEM.LIT.NAD 2 DO 5 KG	T		4478	373	443	373	380
8	ULITKI IZ ALUMINIJA IN ZLIT.	T		5782	482	493	536	590
9	ULITKI IZ MEDI	T		1487	124	140	120	213
10	ULITKI IZ BRONA	T		3130	262	275	300	260
11	ULITKI IZ CINKA	T		1568	131	92	122	150
12	ULI.IZ DR.NEŽ.KOVIN IN ZL.	T		561	47	54	29	49
13	IZKOVKI KOVANI V MODELU	T		20428	1702	1927	2184	2409
14	STORITVE	T		335	28	-	-	-
15	IZKOVKI PROSTO KOVANI	T		1323	110	137	129	137
16	IZTISKI IZ ŽELEZA	T		1884	157	190	279	279
17	IZTISKI IZ NEŽELEZNIH KOVIN	T		2234	186	210	209	226
	PROIZV. KOV. INSTAL. MAT.							
1	PLOČ.KOTLI ZA CENT.KURJAVO	T		12177	1015	1134	681	3338
2		KOS		36870	3073	3930	4273	4489
3	PLOČEVINASTI RADIATORJI	T		1349	112	108	128	138
4	ALUMINIJSKI RADIATORJI	T		569	47	45	35	44
5	NAPRAVE ZA IZKOR.SONČNE EN.	T		914	76	67	75	72
6	BOJLERJI ZA CENTRALNO KURJAV	T		866	72	69	110	169
7	DR.PLOČEVINASTA OP.ZA INSTA.	T		354	30	39	47	51
8	PLOČEVINASTE KADI ZA KOPAL.	T		645	54	80	110	77
9	DRUGE PLOČ.SAN.NAPR.	T		410	34	75	73	73
10	VODOVODNE ARMATURE	T		432	36	20	36	56
11	SANITARNE ARMATURE	T		1429	119	99	74	158
12	ARMATURE ZA AGRESIVNE SNOVI	T		778	65	66	60	61
13	DRUGE ARMATURE ZA TEKČINO	T		27	2	-	7	3
14	ARMATURE ZA PARO	T		54	5	9	-	7
15	ARMATURE ZA PLIN	T		86	7	-	-	-
16	FITINGI,POCINKANI	T		2987	249	287	206	298
17	FITINGI,NEPOCINKANI	T		269	22	6	8	13
18	DRUGI KOVIN.INSTAL.MATERIAL	T		74	6	6	9	0
	PROIZV. DRODJA							
1	KOVINSKI LISTI ZA ŽAGE	T		16	1	-	2	1
2	PILE	T		16	1	1	-	2
3	STROJ.NOŽI ZA KOV.LES IN DR.	T		842	70	66	59	74
4	REZKALA	T		10	1	-	-	1
5	DRUGO DROD.IZ TRDEŠA MATER.	T		19	2	-	3	2
6	PRIMEŽI	T		11	1	-	2	2
7	VPENJALNE NAPRAVE	T		175	15	23	26	14
8	DRUGO DRODJE-PRIPRAVE	T		170	14	10	7	8
9	DRODJE ZA ŠTAN.IN OBLIKOV.	T		1142	95	91	95	136
10	KALUPI ZA BRIZGANJE IN VLV.	T		126	11	9	12	13
11	KOVALNO DRODJE	T		228	19	24	21	38
12	KRAMPI IN ROVNICE	T		177	15	26	26	19
13	KOVANE LOPATE KOPAČE IN MOT.	T		587	49	75	47	70

24. KOLIČINSKA PROIZVODNJA PO MESECIH IN PANOGAH DEJAVNOSTI 1990 (NADALJEVANJE)

IV	V	VI	VII	VIII	IX	X	XI	XII	*KOE*	*ZAP*
7	6	11	8	8	9	14	11	13	26.0	7
470	520	489	390	364	504	445	609	410	15.0	1
396	402	390	380	390	395	403	400	396	2.0	2
4262	4702	4175	4021	4234	4756	4512	3473	4100	10.0	1
13	14	15	23	4	14	3	-	-	55.0	2
3952	3703	3960	4207	3703	4154	4952	3909	3398	10.0	1
2631	2382	2689	2921	2552	2092	3515	2808	2281	13.0	2
770	700	659	579	599	566	696	657	546	12.0	3
9	11	21	6	20	10	19	10	10	42.0	4
2095	1955	2019	2224	1604	1732	1645	1085	1025	22.0	5
43	21	32	26	15	13	21	23	6	41.0	6
727	1085	943	1042	967	730	578	774	262	33.0	7
415	138	182	196	420	260	319	309	247	35.0	8
1756	1459	1625	1369	1354	2040	2414	1769	1292	19.0	1
2755	2559	2582	2133	2051	2251	2482	1912	1493	22.0	2
2115	1744	2207	1624	2069	1790	2200	2083	1510	11.0	3
30	29	50	51	13	23	25	41	80	57.0	4
1122	1113	1106	884	737	1006	1018	614	313	26.0	5
287	314	359	287	267	303	308	305	260	10.0	6
327	429	360	219	496	325	306	360	380	18.0	7
503	456	550	431	476	437	483	417	410	11.0	8
153	304	82	66	50	58	77	146	78	58.0	9
265	280	259	263	247	284	241	271	193	10.0	10
156	182	168	86	146	123	160	102	81	25.0	11
14	37	19	28	81	36	70	67	77	47.0	12
2038	1846	1841	1802	1024	1464	1434	1362	1097	24.0	13
144	39	17	20	25	22	13	34	21122.0		14
112	129	134	97	98	117	117	74	42	25.0	15
265	219	124	123	95	73	100	74	63	52.0	16
206	184	184	220	181	170	158	165	121	16.0	17
779	631	466	421	569	835	1121	1073	1129	73.0	1
2703	2437	1427	1131	2334	3100	3415	4090	3541	34.0	2
139	112	114	76	89	117	115	121	92	16.0	3
55	50	33	22	33	38	48	95	71	40.0	4
88	61	99	72	67	73	96	112	32	26.0	5
58	16	4	11	23	52	80	165	109	75.0	6
8	1	2	2	35	67	57	27	18	74.0	7
57	-	13	34	28	49	86	59	52	48.0	8
12	-	-	18	27	41	30	33	28	64.0	9
61	31	38	21	26	15	13	59	56	48.0	10
164	122	125	87	134	140	45	139	142	29.0	11
32	92	52	57	95	69	55	56	83	26.0	12
1	3	3	2	1	2	1	-	4	85.0	13
5	-	5	-	-	2	5	16	5	71.0	14
-	7	31	4	9	8	11	8	8102.0		15
234	284	266	143	269	200	263	240	217	17.0	16
27	18	32	26	40	22	23	23	31	43.0	17
6	5	6	5	8	5	8	5	3	28.0	18
3	2	-	2	2	1	-	1	2	84.0	1
4	2	-	-	-	1	-	2	4130.0		2
34	99	65	61	68	65	44	127	80	33.0	3
2	2	-	2	-	-	1	1	1	45.0	4
2	1	2	2	2	2	1	1	1	32.0	5
2	1	2	-	2	-	-	-	-	63.0	6
9	10	7	18	16	9	9	20	14	39.0	7
10	19	5	40	26	20	5	14	6	72.0	8
100	92	82	74	74	78	116	81	123	20.0	9
19	15	10	7	7	9	8	11	6	33.0	10
33	23	14	17	6	12	10	16	14	47.0	11
6	19	26	9	11	10	18	4	3	55.0	12
32	54	55	61	25	44	12	86	26	44.0	13

24. KOLIČINSKA PROIZVODNJA PO MESECIH IN PANOGAH DEJAVNOSTI 1990 (NADALJEVANJE)

ZAP* ŠT.*	IME PROIZVODA	* MERSKA ENOTA*	* SKUPAJ	* MESEČNO * *POVPREČJE*	I	II	III
14	STIS.LOPATE KOPAČE IN MOTIKE	T	874	73	100	102	102
15	GRABLJE IN VILE	T	386	32	42	32	57
16	KOSE IN SRPI	T	270	23	15	46	18
17	DRUGO ROČNO KMETIJSKO ORODJE	T	411	34	28	76	58
18	MERILNO ORODJE	T	11	1	-	1	5
19	KONTROLNO ORODJE	T	4	-	1	1	-
20	PNEVMATIČNA KLADIVA	T	145	12	10	9	12
21	DRUGO ROČNO PNEVM. ORODJE	T	98	8	6	9	6
22	KOVINSKO ROČNO ORODJE	T	3166	264	230	250	258
23	ORODJE ZA OBO.PLASTIČNIH MAS	T	1	-	-	-	-
24	DEL.PRIKLJ.ZA ROČ.EL.DR.OR.	T	119	10	10	8	12
25	DR.NEOMENJENO ROČNO ORODJE	T	1461	122	127	115	140
26	UTENZILIJE ZA TEKSTILNO IND.	T	305	25	33	61	15
27	UTENZILIJE ZA DRUGO IND.	T	22	2	-	-	3
PROIZV. KOV. EMBALAŽE							
1	DR.EMB.IZ BELE PLOČEVINE	T	8588	716	450	625	705
2	AEROSOLNA EMB.IZ ALUMINIJA	T	211	18	25	18	25
3	DRUGA EMBALAŽA IZ ALUMINIJA	T	933	78	87	80	77
4	SODI IZ ČRNE PLOČEVINE	T	635	53	154	107	19
5	DRUGA EMBALAŽA IZ ČRNE PLOČ.	T	2695	225	238	285	233
6	EMBALAŽA IZ DRUGIH KOVIN	T	58	5	-	-	-
7	PLOMBE	T	43	4	5	6	4
8	KOV.ZAMAŠKI ZA STEKLENICE	T	8447	704	605	562	702
PROIZV. ŽIČNIH IZDELKOV							
1	GRADBENI ŽEBLJI	T	3551	296	264	311	318
2	DRUGI ŽEBLJI	T	3916	326	360	307	418
3	KOVICE IZ JEKLA	T	588	49	71	56	66
4	KOVICE IZ ALUMINIJA	T	10	1	1	2	1
5	LESNI VIJAKI	T	1639	137	133	137	121
6	PLOČEVINSKI VIJAKI	T	485	40	46	46	43
7	DROBNI VIJAKI.DD 6 MM	T	1725	144	127	161	190
8	VIJAKI ZA SPLOŠNO JPORABO	T	1772	148	72	99	185
9	VIJAKI VIŠJIH STOPENJ TRDNO.	T	2462	205	211	214	287
10	MATICE	T	1094	91	79	108	99
11	ELEMENTI ZA ZAVAROV.VIJ.ZVEZ	T	170	14	15	10	20
12	DRUGI VIJAČNI IZDELKI	T	1646	137	159	171	150
13	BODEČA ŽICA	T	185	15	-	13	51
14	JEKLENE ŽIČNE MREŽE,	T	2485	207	215	349	322
15	JEKLENO ŽIČNO PLATNO	T	1653	138	187	164	134
16	ŽIČNO PLETIVO IZ NEŽEL.KOVIN	T	84	7	8	8	15
17	DRUGI IZO.PLETENE ŽICE	T	53	4	2	30	1
18	ZVARJENE ARMAT.MREŽE	T	25324	2110	1442	2091	2399
19	REŠETKASTI NOSILCI IZ ŽICE	T	3009	251	125	208	366
20	TEHNIČNE VZMETI	T	612	51	51	55	65
21	STORITVE	T	31	3	4	8	-
22	VALOVITE VZMETI	T	293	24	48	39	45
23	VZMETI ZA POHIŠTVO	T	123	10	5	4	6
24	ELEKT.ZVARJENE VERIGE	T	217	18	19	30	37
25	SNEŽNE VERIGE	T	593	49	59	29	45
26	TEHNIČNE VERIGE	T	3650	304	418	327	289
27	SIDRNE VERIGE	T	2130	178	140	242	271
28	KOVINSKE VARIL.ELEKTR.GOLE	T	998	83	74	154	92
29	KOVINSKE VARIL.ELEKTR.OPLAŠČ	T	10327	861	760	873	998
30	STORITVE	T	15	1	1	-	-
31	ŽICE IN TRAKOVI ZA VARJENJE	T	27	2	5	-	2
PROIZV. LEŽAJEV							
1	KROGLIČNI LEŽAJI	T	241	20	43	32	21
2	DELI LEŽAJEV	T	44	4	2	4	2
PROIZV.DR.KOV.REPROMAT.							
1	OKOVJE IN PRIB.ZA STAVB.POH.	T	3544	295	231	251	303
2	OKOVJE IN PRIB.ZA POH.	T	3571	298	320	312	329
3	OKOVJE ZA ODUTEV	T	228	19	13	17	24
4	OKOVJE ZA USNENJEN IN DR.GAL.	T	523	44	31	31	68
5	DRUGO OKOVJE IN PRIBOR	T	995	83	86	78	98
6	MEHANIZMI IN BRZOVEZI	T	2123	177	176	176	182
7	DRUGI KOV.REPROD.MATE.	T	1649	137	199	183	146
PROIZV. KONSTRUKCIJ							

24. KOLIČINSKA PROIZVODNJA PO MESECIH IN PANOGAH DEJAVNOSTI 1990 (NADALJEVANJE)

IV	V	VI	VII	VIII	IX	X	XI	XII	*KOE*	*ZAP*
*	*	*	*	*	*	*	*	*	VAR.	ŠT.
83	95	59	33	77	51	43	83	46	33.0	14
43	36	29	22	18	31	27	29	20	33.0	15
20	23	17	10	7	15	7	64	28	70.0	16
50	18	25	7	30	26	39	24	30	53.0	17
1	1	-	1	-	-	1	-	1114.0	-	18
-	-	1	-	-	-	1	-	-	-	19
11	18	12	10	9	25	18	-	11	39.0	20
10	16	7	10	9	5	11	5	4	41.0	21
305	267	281	207	112	306	288	291	291	19.0	22
-	-	-	1	-	-	-	-	-	-	23
10	16	13	6	10	9	10	11	4	30.0	24
124	127	125	112	129	117	120	119	106	7.0	25
7	79	21	23	3	19	28	13	3	89.0	26
2	3	6	3	4	-	-	1	-	71.0	27
627	855	962	882	963	1005	144	985	385	37.0	1
24	15	20	12	8	21	7	14	22	34.0	2
101	69	91	85	79	92	41	81	50	21.0	3
44	74	113	-	-	103	6	8	7	90.0	4
200	240	212	208	197	206	231	219	226	10.0	5
-	-	-	-	-	-	-	38	20209.0	-	6
4	2	3	2	3	4	4	3	3	30.0	7
750	725	926	908	901	687	633	699	349	22.0	8
276	238	358	279	327	355	361	239	225	16.0	1
392	237	430	297	259	321	304	273	318	18.0	2
51	34	38	48	55	47	33	47	42	23.0	3
-	-	1	-	1	1	2	1	-	32.0	4
122	116	190	87	148	139	159	164	123	19.0	5
45	47	42	16	42	37	44	52	25	24.0	6
167	145	173	108	105	197	151	113	88	24.0	7
196	119	128	104	183	175	205	221	85	34.0	8
200	214	211	209	232	119	241	166	158	20.0	9
103	91	124	118	45	89	96	78	64	24.0	10
10	13	8	8	14	21	15	16	20	31.0	11
103	113	116	86	154	132	134	155	93	21.0	12
55	19	20	12	-	-	13	2	-	108.0	13
258	178	218	214	187	169	129	138	108	34.0	14
93	94	151	144	122	159	177	141	87	23.0	15
5	11	11	4	2	7	3	6	4	52.0	16
1	5	5	5	2	1	-	-	1194.0	-	17
2158	1792	2059	1588	2098	2517	3135	2711	1334	24.0	18
203	175	180	50	367	378	379	358	220	43.0	19
61	60	59	60	44	39	48	41	29	21.0	20
7	1	4	2	-	-	2	-	3	67.0	21
2	14	31	16	27	20	24	18	9	57.0	22
27	11	9	8	9	11	11	13	9	57.0	23
21	15	18	9	17	12	15	6	18	45.0	24
12	35	38	58	55	46	49	125	42	53.0	25
351	374	329	276	313	198	313	230	232	20.0	26
115	127	126	84	209	196	232	171	217	32.0	27
89	59	137	62	43	101	60	48	79	39.0	28
955	794	753	735	885	867	1165	884	658	15.0	29
-	-	6	1	5	-	-	2	-	187.0	30
8	-	-	10	-	-	-	2	-	150.0	31
19	17	24	17	17	20	10	12	9	46.0	1
3	4	-	9	4	5	4	4	3	43.0	2
281	328	324	301	317	271	276	335	326	11.0	1
308	213	336	250	255	302	311	295	340	12.0	2
18	18	14	12	38	25	29	11	9	43.0	3
43	43	40	37	35	68	57	39	31	29.0	4
97	94	96	77	81	84	83	79	42	17.0	5
166	190	205	155	180	181	207	172	133	11.0	6
140	131	144	96	141	114	124	114	117	20.0	7

24. KOLIČINSKA PROIZVODNJA PO MESECIH IN PANOGAH DEJAVNOSTI 1990 (NADALJEVANJE)

ZAP.ŠT.*	IME PROIZVODA	*MERSKA ENOTA*	*SKUPAJ	*MESEČNO* *POVPREČJE*	I	II	III
1	JEKLENI MOSTOVI	T	120	10	13	13	19
2	JEKLENE STREHE	T	217	18	16	11	17
3	JEKLENE HALE IN HANGARJI	T	3999	333	213	254	297
4	PLOČEV.ČEVI IN DIMNIKI	T	569	47	57	79	74
5	KOVINSKA OKNA IN VRATA	T	1885	157	171	150	209
6	KOVINSKE ŽALUZIJE	T	33	3	4	3	2
7	DRUGI JEKLENI STEBRI	T	1280	107	61	63	139
8	JEKLENI FASADNI GRADB.ODRI	T	59	5	-	-	2
9	JAMSKKE KOVINSKE STODJKE	T	93	8	-	1	9
10	VARNOSTNA OPREMA ZA CESTE	T	1726	144	183	199	208
11	KESONI	T	398	33	22	27	11
12	KOVINSKI SILOSI IN BUNKERJI	T	956	80	99	88	93
13	DIVALNI KONTEJNERJI	T	6902	575	502	563	526
14	KONTEJ.ZA SKLAD.IN PREV.	T	2092	174	366	333	122
15	DVIGALNI VOZIČKI	T	85	7	-	23	11
16	KOVINSKE PALETE	T	337	28	10	4	6
17	INDUSTRIJSKA POSODA	T	778	65	54	84	76
18	REZERVOARJI IN CISTERNE	T	2626	219	227	196	317
19	KOVINSKI KIOSKI	T	31	3	1	3	2
20	ALUMINIJSKA OKNA,VRATA ROLET	T	1525	127	162	123	103
21	DRUGE KONSTR.IZ NEŽEL.KOVIN	T	211	18	6	5	3
22	DRUGE KONSTR.IZ ŽEL.IN JEKLA	T	3086	257	275	344	358
23	DELI KOVIN.GRADB.IN DRUG.KON	T	12724	1060	893	1038	1037
24	PRIPR.IN MONT.KOV.IN DR.KON.	TIŠ.EF.UR	962	80	73	79	94
PROIZV. DRUGIH KOV. IZD.							
1	TREZ.VRATA IN TREZORJI	T	566	47	10	54	22
2	BLAGAJNE	T	711	59	57	77	75
3	KOV.OMARE ZA ARHIVIRANJE	T	2302	192	105	179	102
4	KOV.OPREMA ZA DELAVNICE	T	777	65	144	40	46
5	KOV.OPREMA ZA TRGOVINE	T	14909	1242	433	681	559
6	POSTELJE ZA DOLNIŠNICE	T	38	3	-	1	1
7	DRUGA KOV.OPR.ZA DOL.IN AMD.	T	321	27	22	29	32
8	NAPRAVE ZA MEDIC.IN LAB.POT.	T	13	1	-	1	1
9	KOV.OPREMA ZA GOSTINSTVO	T	2232	186	80	298	276
10	KOV.CAMPING OPREMA	T	22	2	-	1	1
11	DRUGO KOVINSKO POHIŠTVO	T	1294	108	111	124	122
12	KOVINSKE LESTVE	T	225	19	28	15	31
13	EMAJLIRANA POSODA	T	6076	506	530	554	550
14	ALUMINIJSKA POSODA	T	44	4	5	5	15
15	DRUGA POSODA	T	35	3	-	-	-
16	JEDILNI PRIBOR IZ NEŽEL.JEKLA	T	6	1	-	3	1
17	PLINSKE PEČI IN GRELNICI	T	210	18	10	7	7
18		KOS	8106	676	137	169	125
19	PLINSKI ŠTED.IN KUHALNIKI	T	2378	198	184	200	120
20		KOS	47563	3964	3691	3990	2409
21	PLINSKI BOJLERJI	T	4	-	1	1	-
22		KOS	244	20	74	70	-
23	PEČI NA TRDNA GORIVA	T	561	47	79	53	18
24		KOS	4813	401	626	596	299
25	PEČI IN ŠTED.ZA ETAŽ.KURJ.	T	761	63	183	146	146
26		KOS	4113	343	1137	752	750
27	ŠTED.NA TRDNA GORIVA	T	136	11	-	32	22
28		KOS	1351	113	-	316	219
29	DELI ZA PEČI IN ŠTEDILNIKE	T	247	21	107	138	-
30	GASILNI APARATI IN PRIBOR	T	35	3	4	-	4
31	ŠPORTNO STRELNO ORUŽJE	T	4	-	-	-	1
32	KUHINJSKE TEHTNICE	T	800	74	114	138	91
33	SKLADIŠČNE TEHTNICE	T	786	66	51	52	20
34	PULTNE TEHTNICE	T	211	18	12	16	12
35	UTEŽI ZA TEHT.IZ LIT.ŽEL.	T	32	3	8	-	4
36	UTEŽI ZA TEHT.IZ NEŽEL.KOV.	T	2	-	-	-	-
37	KURILNI PRIBOR	T	10	1	1	2	3
38	GALANTER.KOV.IZD.	T	657	55	58	61	58
39	LIKALNE DESKE	T	195	16	25	25	23
40	DRUGI IZD.ŠIROKE PORADE	T	2213	184	152	171	219
41	ROČNI ŽELEZNI VOZIČKI	T	21	2	2	1	1
42	DRUGI NEOMEV.IZD.KOV.IND.	T	210	18	14	25	16
PROIZV. ENERGIJE. STROJEV							
1	DR.OPR.IN NAPR.ZA TE.TD.TPL	T	5	-	1	4	-
2	VODNE TURBINE	T	616	51	58	11	102
3		KOS	6	1	-	-	-
4	DR.OPR.ZA HIDROELEKTRARNI	T	2004	234	353	279	523
5	OPR.IN NAPR.ZA NEKOVN.ENERG.	T	274	23	-	57	48
6	LADIJ.MOT.HITRO TEK.NAD 750	T	516	43	32	142	79
7		KOS	12141	1012	1623	869	1599
8	DR.MOT Z NOT.IZG.DJ 250 CHZ	T	356	30	26	59	45

24. KOLIČINSKA PROIZVODNJA PO MESECIH IN PANOGAH DEJAVNOSTI 1990 (NADALJEVANJE)

IV	V	VI	VII	VIII	IX	X	XI	XII	*KOE*	*ZAP*
									VAR.	*ŠT.*
8	21	4	11	4	14	13	-	-	52.0	1
37	18	16	36	14	9	8	21	14	50.0	2
327	430	342	318	331	366	418	326	377	18.0	2
25	28	53	26	33	38	66	50	40	38.0	4
172	178	159	153	143	162	145	135	100	15.0	5
3	2	2	3	2	3	2	2	5	32.0	6
105	178	140	130	172	165	58	69	-	41.0	7
-	5	16	14	10	-	10	2	-	95.0	8
19	-	26	26	-	3	3	-	6107.0	9	9
23	57	177	170	132	180	181	123	93	39.0	10
36	24	-	28	19	33	58	58	82	59.0	11
143	103	56	71	85	121	67	15	15	46.0	12
530	592	724	629	590	677	574	603	392	14.0	13
153	87	183	135	163	86	146	166	152	48.0	14
1	5	11	6	7	4	12	5	-	79.0	15
3	4	10	10	6	1	1	170	112186.0	16	16
37	55	58	63	75	74	62	78	62	19.0	17
201	227	221	168	223	239	220	209	178	16.0	18
2	2	3	4	1	5	4	2	2	41.0	19
123	128	98	95	111	166	138	165	113	19.0	20
6	5	80	6	6	16	25	43	10121.0	21	21
451	178	304	208	193	231	173	158	213	34.0	22
1011	1065	1028	1012	1509	1068	878	881	1224	17.0	23
84	81	95	97	70	99	34	84	72	21.0	24
20	51	45	50	57	59	67	63	68	40.0	1
65	59	48	51	57	55	52	56	59	15.0	2
78	220	200	220	251	249	228	223	227	29.0	3
44	60	70	76	62	57	51	61	58	40.0	4
1207	811	1607	1196	1983	1396	1472	1899	1665	40.0	5
4	12	4	5	4	5	-	-	2	97.0	6
37	24	29	18	37	25	27	20	21	22.0	7
1	-	-	1	1	2	1	4	1	89.0	8
249	325	278	254	135	110	97	67	55	53.0	9
1	-	7	2	5	1	2	-	2	88.0	10
104	95	89	85	100	129	109	120	106	13.0	11
8	15	11	8	19	26	32	18	14	43.0	12
542	452	521	444	475	484	559	471	494	8.0	13
4	10	2	-	-	1	-	-	2	96.0	14
-	-	-	6	-	-	13	7	9122.0	15	15
1	1	-	-	-	-	-	-	-	55.0	16
6	14	5	7	11	46	24	25	48	81.0	17
118	102	95	90	269	2462	1092	1005	2442	128.0	18
105	258	230	193	301	165	252	211	159	28.0	19
2096	5164	4591	3864	6016	3313	5026	4222	3181	28.0	20
-	-	-	-	-	-	-	2	-	-	21
8	4	7	1	8	31	100	143	109	100.0	23
269	21	56	4	129	246	567	1150	850	86.0	24
28	5	11	9	24	41	92	65	11	96.0	25
144	25	57	50	118	215	472	328	651	01.0	26
40	-	-	-	-	-	42	-	-	128.0	27
399	-	-	-	-	-	417	-	-	122.0	28
-	-	-	-	-	-	-	2	-	201.0	29
1	5	6	1	3	1	4	6	-	58.0	30
-	-	-	-	1	-	-	1	1	-	31
92	58	56	55	44	60	60	74	46	38.0	32
30	21	160	209	31	63	63	41	45	85.0	33
11	10	6	24	17	30	27	33	13	47.0	34
2	3	3	2	1	5	2	-	2	59.0	35
1	-	-	-	-	-	1	-	-	-	36
-	-	-	-	-	2	-	2	-	71.0	37
48	17	54	58	55	60	60	63	65	22.0	38
2	5	8	11	19	19	22	24	12	49.0	39
144	131	164	106	207	235	248	237	199	24.0	40
2	1	1	1	1	4	3	3	1	50.0	41
13	14	14	18	19	20	12	16	29	27.0	42
-	-	-	-	-	-	-	-	-	-	1
73	113	5	72	32	92	20	37	1	73.0	2
-	-	-	-	-	-	-	-	6141.0	3	3
340	353	370	395	20	17	116	38	-	69.0	4
15	19	-	2	27	6	53	24	23	74.0	5
33	29	33	26	53	27	12	48	7	80.0	6
1246	1277	1482	1369	3	1314	571	428	360	52.0	7
50	41	21	32	-	19	29	28	6	47.0	8

24. KOLIČINSKA PROIZVODNJA PO MESECIH IN PANOGAH DEJAVNOSTI 1990 (NADALJEVANJE)

ZAP. št.*	IME PROIZVODA	*MERSKA ENOTA*	* SKUPAJ	* MESEČNO * *POVPREČJE*	I	II	III	
9		KOS	34700	2892	2736	6415	4615	
10	DELI ENERG.STROJEV IN NAPRAV	T	162	14	8	11	10	
PROIZV. GRADB. STROJEV								
1	STR.IN NAPR.ZA IZKJP.IN PL.	T	810	68	19	385	14	
2	DRUGI RUDARSKI STROJI	T	1176	98	36	445	96	
3	DELI RJD.STR.IN NAPRAV	T	2375	198	111	207	279	
4	VIBRACIJSKI VALJARJI	T	1844	154	86	123	156	
5	DRUGI VALJARJI	T	35	3	-	-	-	
6	SAMORAZKLADALNIKI(JUMPERJI)	T	3	-	-	-	-	
7	MEŠALNIKI ZA BETON	T	549	46	7	54	38	
8	STROJI ZA PROIZV.ASFAL.MASE	T	504	49	12	12	51	
9	FINIŠERJI ZA ASF.IN BETON	T	635	53	34	34	17	
10	AVTOMATSKE BETONARNE	T	64	5	15	16	30	
11	DRUGI GRADB.STR.IN NAPR.	T	1859	155	75	299	152	
12	DELI GRADB.STROJEV IN NAPR.	T	12409	1034	1068	1089	1105	
PROIZV. OBDELOV. STROJEV								
1	DRUGI VRTALNIKI	T	2	-	-	-	1	
2	DR.STR.ZA REZ.KOVIN	T	14	1	1	-	4	
3	STROJI ZA POLIR.IN LEPANJE	T	66	6	4	7	4	
4	SPEC.STROJI ZA OBD.KOVIN	T	114	10	-	-	-	
5	DR.STROJI ZA OBD.KOVIN Z OD.	T	18	2	1	-	1	
6	STROJI ZA UPOG.OBLIK.KOVIN	T	44	4	5	9	16	
7	HIDRAVLICNE STISKALNICE	T	8505	709	713	835	512	
8	MEHANIČNE STISKALNICE	T	4908	409	196	340	286	
9	STROJI IN NAPR.ZA LITJE K.	T	1788	149	52	49	98	
10	DELI ST.ZA PREOBL.KOVIN	T	855	71	57	63	56	
11	NAPR.ZA ČIŠČ.IN RAZM.	T	28	2	13	-	-	
12	NAPRAVE ZA LAK.PLASTIF.IDR.	T	611	51	49	50	95	
13	DR.NAPR.ZA POVRŠ.OBD.KOV.	T	390	33	13	25	57	
14	DELI STR.IN NAPR.ZA POV.OBD.	T	737	61	64	65	87	
15	LESNI REZKALNIKI	T	39	3	-	2	8	
16	STRUŽNICE ZA LES	T	5	-	-	-	-	
17	VRTALNIKI ZA LES	T	63	5	1	3	31	
18	STROJNE ŽAGE ZA LES	T	1057	88	64	64	60	
19	KOMB.STROJI ZA JOD.LESA	T	650	54	48	30	69	
20	DR.DEL.STR.ZA OBD.LESA	T	85	7	15	6	-	
21	DELI STR.ZA OBD.LESA	T	369	31	27	35	48	
PROIZV. DRUGIH STROJEV								
1	STR.IN NAPR.ZA MLINSKO IND.	T	20	2	1	2	-	
2	STR.IN NAPR.ZA KLAVNI.IND.	T	1233	103	93	104	86	
3	STR.IN NAPR.ZA PREDEL.MLEKA	T	217	18	7	36	17	
4	STR.IN NAPR.ZA PEKARNE	T	1506	126	87	100	116	
5	STR.IN NAPR.ZA PRED SADJA	T	36	3	2	4	3	
6	STR.IN NAPR.ZA DR.ŽIVI.IND.	T	284	24	10	14	21	
7	DELI STR.IN NAPR.ZA ŽIV.IND.	T	400	33	25	46	26	
8	STROJI ZA DODELAVO TEKSTILA	T	172	14	-	-	-	
9	DELI STR.IN NAPR.ZA TEK.IND.	T	188	16	13	14	26	
10	DROBILNIKI IN GRANJLATORJI	T	2943	245	220	218	220	
11	STR.IN NAPR.ZA PROIZV.OPEKE	T	130	11	3	4	21	
12	ROTACIJSKE PEČI	T	23	2	-	-	-	
13	DRUGI STR.ZA IND.GRADB.	T	188	16	21	24	19	
14	DELI STR.IN NAPR.ZA IND.GR.	T	772	64	63	42	67	
15	STR.IN NAPR.ZA STRJEN.KOŽ	T	727	61	36	94	117	
16	STR.IN NAPR.ZA USNJ.OB.	T	2033	169	357	136	286	
17	STR.IN NAPR.ZA PREDEL.GUME	T	26	2	-	-	-	
18	DELI STR.IN NAPR.ZA USNJ.GUM	T	2039	170	203	172	183	
19	PEČI IN NAPR.ZA TALJ.IN RAF.	T	122	10	-	2	-	
20	DELI STR.IN NAPR.ZA MET.	T	16	1	-	4	3	
21	STR.IN NAPR.ZA KEM.IND.	T	218	18	12	4	16	
22	NAP.IN LIN.ZA KEM.PRIPR.	T	97	8	7	6	11	
23	STR.ZA PROIZV.IN PRED.PAP.	T	217	18	38	-	9	
24	STR.IN NAPR.ZA GOZDARSTVO	T	852	71	111	100	154	
25	ZOBNIŠKI MEHAN.IN EL.PREN.	T	475	40	30	46	46	
26	POLJASTI MEHAN.IN EL.PREN.	T	258	22	25	30	24	
27	DRUGI MEHAN.IN ELEKTR.PREN.	T	223	19	18	20	16	
28	NAPR.ZA PRANJE PROM.SRED.	T	107	9	8	11	12	
29	DRUGI NEOM.STR.IN VAPR.	T	1307	109	109	117	93	
30	DELI STR.IN NAPR.ZA DRU.IND.	T	3129	261	261	211	186	
31	NAPRAVE ZA VENTILACIJO	T	9543	795	884	597	1020	
32	NAPRAVE ZA KLIMAT.IN OGR.	T	4651	388	454	372	566	
33	NAPRAVE ZA SUŠENJE	T	710	59	56	49	84	
34	HLADILNE NAPRAVE,PREMIČNE	T	360	30	23	38	27	
35	HLADILNE NAPRAVE,NEPREMIČNE	T	878	73	65	60	65	
36	NAPRAVE ZA IND.ODPRAŠEVANJE	T	1412	118	136	186	95	

24. KOLIČINSKA PROIZVODNJA PO MESECIH IN PANOGAH DEJAVNOSTI 1990 (NADALJEVANJE)

IV	V	VI	VII	VIII	IX	X	XI	XII	*KOE*	*ZAP*
*	*	*	*	*	*	*	*	*	*VAR.*	*ŠT.*
5297	4347	2203	3352	-	1138	2909	1033	575	60.0	9
66	13	2	3	20	2	10	11	6118.0		10
33	12	7	10	10	10	224	17	69165.0		1
10	135	71	98	9	19	93	112	52114.0		2
228	233	172	180	126	218	195	184	242	23.0	3
352	118	164	166	371	107	100	58	43	65.0	4
-	14	21	-	-	-	-	-	-	203.0	5
-	3	-	-	-	-	-	-	-	-	6
34	12	07	17	30	26	167	53	24	92.0	7
8	15	-	-	12	18	264	-	192161.0		8
51	17	77	21	18	167	34	34	131	88.0	9
-	-	3	-	-	-	-	-	-	168.0	10
119	165	223	130	81	129	94	289	103	47.0	11
991	1030	1147	999	1208	959	1023	1287	503	18.0	12
-	-	-	-	-	-	-	1	-	-	1
-	-	-	6	3	-	-	-	-	176.0	2
4	5	4	5	7	6	7	8	5	24.0	3
12	-	-	7	-	-	-	-	-	95246.0	4
1	-	-	-	3	-	1	11	-	133.0	5
2	6	2	2	2	-	-	-	-	99.0	6
628	670	732	896	294	451	1035	1157	582	33.0	7
29	495	602	583	327	782	193	726	349	54.0	8
63	79	63	310	97	355	356	71	195	78.0	9
45	106	05	88	61	96	56	88	54	27.0	10
-	-	-	-	-	-	15	-	-	245.0	11
15	12	11	25	-	103	55	11	185	97.0	12
4	80	45	-	5	36	43	23	59	67.0	13
140	27	47	91	65	50	44	31	26	51.0	14
7	-	7	4	3	1	3	2	2	77.0	15
2	-	-	-	-	-	-	2	1	-	16
3	1	8	3	1	2	2	7	3159.0		17
102	110	48	70	78	80	95	167	119	36.0	18
45	38	85	33	72	75	51	60	44	32.0	19
13	3	13	9	5	6	3	8	4	56.0	20
48	33	18	18	52	9	36	29	16	43.0	21
2	6	-	2	3	2	1	-	1	63.0	1
81	191	102	79	92	97	108	103	97	27.0	2
22	30	29	17	13	19	15	1	11	53.0	3
71	149	135	79	76	93	81	128	391	66.0	4
4	1	4	4	4	5	1	3	1	45.0	5
17	28	52	32	23	39	25	8	15	51.0	6
30	37	28	33	19	23	29	34	70	39.0	7
-	-	1	-	20	20	-	-	131243.0		8
10	17	22	14	12	19	10	13	18	29.0	9
210	220	230	232	230	230	468	240	225	28.0	10
35	12	4	1	14	1	9	8	18	87.0	11
19	-	-	2	-	2	-	-	-	245.0	12
15	10	13	13	13	13	21	11	15	27.0	13
50	50	65	71	89	60	67	72	76	19.0	14
82	44	85	27	26	150	14	36	16	69.0	15
180	416	54	222	36	37	-	51	258	73.0	16
2	3	2	3	3	2	3	3	5	52.0	17
216	145	209	150	72	303	186	35	85	45.0	18
-	-	22	1	15	4	18	-	60156.0		19
3	1	3	-	-	-	-	2	-	134.0	20
4	13	35	13	9	18	28	37	29	61.0	21
1	3	13	2	-	11	8	-	35107.0		22
28	33	33	-	3	6	30	27	10	66.0	23
54	48	46	43	24	59	73	70	70	48.0	24
37	74	62	26	23	30	41	28	24	38.0	25
20	27	26	19	19	18	21	13	16	22.0	26
35	25	14	13	16	23	10	18	15	33.0	27
7	3	9	5	15	2	22	5	8	59.0	28
61	117	121	84	138	77	144	111	135	23.0	29
214	155	316	292	286	238	341	362	267	23.0	30
679	702	718	1229	505	733	915	1001	560	26.0	31
417	412	440	394	264	304	366	387	275	21.0	32
29	32	11	21	3	112	67	56	190	84.0	33
43	23	40	34	32	24	31	31	14	26.0	34
80	85	85	78	75	70	70	75	70	10.0	35
95	124	97	120	187	172	77	47	76	37.0	36

24. KOLIČINSKA PROIZVODNJA PO MESECIH IN PANOGAH DEJAVNOSTI 1990 (NADALJEVANJE)

ZAP* ŠT.*	IME PROIZVODA	* MERSKA ENOTA*	* SKUPAJ	* MESEČNO * *POVPREČJE*	I	II	III
37	NAPRAVE ZA PREČIŠČ. VODE	T	996	83	108	118	110
38	NAPRV. ZA PREČIŠČ. ODPLAK	T	46	4	1	11	7
39	SISTEMI ZA GAŠ. POŽAROV	T	37	3	16	12	6
40	NAPR. ZA IZKORI. TOP. ODPAD.	T	37	3	3	2	3
41	DR. NAPR. ZA VARSTVO OKOLJA	T	255	21	38	15	20
42	DELI NAP. ZA VENT. IN VAR.	T	385	32	29	29	27
43	MEHANI. ČRPALKE ZA TEKOČINO	T	1102	92	78	101	77
44		KOS	20398	2367	2042	2434	2086
45	OBTOČNE ČRPALKE	T	819	68	50	56	78
46		KOS	34175	2048	3418	2354	4166
47	HIDRAVLICNE ČRPALKE	T	23	2	3	2	5
48		KOS	1958	163	258	160	397
49	SPECIALNE ČRPALKE	T	26	2	-	22	-
50		KOS	2	-	-	2	-
51	DRUGE ČRPALKE	T	635	53	10	68	37
52		KOS	24303	2025	275	943	1547
53	TOVORNE IN VAG. TEHNICE	T	366	31	-	-	-
54		KOS	45	4	-	-	-
55	DELI ČRPALK, KOMPR. TEHNIC	T	35	3	4	1	3
56	TRAČNI TRANSPORTERJI	T	2702	225	245	319	446
57	VALJČNI TRANSPORTERJI	T	3934	328	130	251	1251
58	VERIŽNI TRANSPORTERJI	T	1987	166	155	176	215
59	LIJAKASTI TRANSPORTERJI	T	29	2	-	-	-
60	POLŽASTI TRANSPORTERJI	T	73	6	10	13	8
61	MOSTNA DVIGALA	T	595	50	5	111	119
62	KONTEJNERSKA DVIGALA	T	91	8	-	-	14
63	GRADB. IN STEBRNA DVIGALA	T	39	3	5	1	-
64	DRUGA INDUST. DVIGALA	T	629	52	54	158	42
65	OSEBNA IN TOVORNA DVIGALA	T	164	14	22	20	6
66	NAKLADALNA IN PREKLAD. DVIGAL	T	3449	287	202	332	583
67	REGALNI IN DRUGI NAKLAD.	T	20	2	-	-	-
68	VILIČARJI, AKUM. IN DIESELSKI	T	5096	425	509	578	305
69	DELI TRANSPORT. OVIS. IN DR.	T	3592	299	371	405	249
PROIZV. KMET. STROJEV							
1	ENDOSNI TRAKTORJI IN MOTOK.	T	401	33	58	78	65
2	PRIKLJ. ZA ENDOSENE STROJE	T	208	17	27	17	20
3	TRAKTORSKI PLUGI	T	114	10	10	9	10
4	ROTACIJSKI DROBILNIKI	T	504	42	42	32	40
5	BRANE	T	6	1	2	3	1
6	KULTIVATORJI ZA PRIPR. SETVE	T	311	26	22	36	59
7	DR. STR. ZA OBDE. ZEMLJE	T	264	22	28	35	30
8	SEJALNIKI ZA STRNA ŽITA	T	79	7	-	4	26
9	SEJALNIKI ZA KORUZO IN DR.	T	187	16	51	14	20
10	SADILNIKI, PRESEJEVALNIKI	T	224	19	92	28	43
11	KULTIVATORJI ZA MEDRE. ODD.	T	25	2	1	-	-
12	TROSILNIKI UMET. GNOJILA	T	307	26	31	42	26
13	TROSILNIKI HLEV. GNOJJA	T	1055	88	126	102	195
14	STORITVE	T	82	7	16	-	66
15	RAZPRŠILNIKI GNOJNICE	T	1049	87	144	147	138
16	POBIRALNIKI KORUZE	T	800	67	-	-	-
17	KOSILNIKI TRAKTORSKI	T	1432	119	71	265	195
18	MOTORNI KOSILNIKI, DRUGI	T	219	18	11	30	19
19	OBRAČALNIKI SENA	T	862	72	13	153	126
20	STISK. ZA SENO IN SLAMO	T	24	2	-	-	-
21	SILAŽNI KOMBAJNI	T	234	20	47	18	-
22	DR. STR. ZA KOŠNJO, ŽETEV, TRG.	T	330	28	47	71	67
23	ROČNE ŠKROPILNICE	T	40	3	-	8	10
24	MOTORNE ŠKROPILNICE	T	82	7	7	16	9
25	TRAKTORSKI RAZPRŠIL. KRILNI	T	1014	85	197	240	141
26	TRAKTOR. RAZPRŠIL. Z VENTIL.	T	118	10	17	27	10
27	ELEV. TRANSP. IN NAKLADALNIKI	T	1656	138	247	35	276
28	KOTLI ZA PRIPRAVO KRME	T	425	35	15	72	15
29	DR. STR. ZA PRIPR. KRME	T	9	1	-	-	-
30	NAPR. ZA NAM. IN UMET. DEŽ	T	880	73	40	70	70
31	MOLZNE ENOTE ZA MLEKO	T	6	1	2	2	-
32	NAPRAVE ZA PRAŠIČEREJO	T	596	50	10	30	60
33	NAPRAVE ZA GOVEDOREJO	T	115	10	27	9	11
34	DR. NAPR. ZA ŽIVINOREJO	T	292	24	26	20	20
35	DRUGI NEOM. KMET. STROJI	T	340	28	-	87	23
36	STISK. IN SADNI MLINI	T	248	21	-	1	2
37	ŽGANJARSKI KOTLI	T	249	21	14	-	-
38	TRIERJI IN STR. ZA ČIŠČ. SORT.	T	13	1	-	6	-
39	DR. STR. ZA NEINDUSTR. PRED.	T	26	2	1	12	-
40	DELI IN PRIBOR ZA KM. STR.	T	2262	189	110	122	158

PROIZV. POKLICNE OPREME

24. KOLIČINSKA PROIZVODNJA PO MESECIH IN PANOGAH DEJAVNOSTI 1990 (NADALJEVANJE)

IV	V	VI	VII	VIII	IX	X	XI	XII	*KOE*	*ZAP*
*	*	*	*	*	*	*	*	*	VAR.	ST.
108	55	112	96	23	78	77	86	25	38.0	37
-	1	2	2	2	18	1	1	-	125.0	38
-	3	-	-	-	-	-	-	-	155.0	39
3	4	3	4	3	2	4	3	3	21.0	40
6	8	18	20	44	19	32	12	23	53.0	41
32	52	43	49	34	14	38	18	20	36.0	42
109	72	68	94	85	104	88	85	141	21.0	43
3071	1650	1768	2238	2208	3018	2235	2413	3235	20.0	44
68	51	49	21	112	80	70	98	86	35.0	45
4478	2281	2516	2449	2761	2714	2354	2034	2550	26.0	46
4	-	-	1	3	-	-	-	5	71.0	47
300	-	-	127	225	-	-	-	491	78.0	48
-	-	-	-	-	-	-	4	-	290.0	49
-	-	-	-	-	-	-	-	-	-	50
67	64	90	76	16	78	57	17	55	48.0	51
2572	3632	3920	3798	139	2344	1986	1076	2071	62.0	52
-	-	31	35	91	101	12	60	36	92.0	53
-	-	6	7	11	8	1	6	6	70.0	54
-	-	1	2	18	2	1	2	1151.0	55	
157	312	160	167	332	189	119	135	121	45.0	56
472	277	434	521	218	147	76	83	74	96.0	57
148	181	153	240	142	179	105	153	140	21.0	58
-	3	16	-	-	-	3	4	3206.0	59	
9	9	2	3	2	9	3	2	3	63.0	60
115	19	05	36	36	11	-	24	34	81.0	61
26	-	51	-	-	-	-	-	-	170.0	62
1	5	22	1	3	1	-	-	-	189.0	63
39	36	132	73	35	21	-	16	23	82.0	64
6	7	5	11	10	14	27	29	7	59.0	65
495	277	147	223	318	238	337	211	86	47.0	66
-	-	-	-	2	1	-	17	-	217.0	67
511	193	305	378	502	540	670	331	274	33.0	68
457	216	267	214	318	290	410	157	238	30.0	69
57	10	24	19	30	35	22	2	1	74.0	1
21	12	11	12	17	15	21	20	15	27.0	2
10	11	10	10	10	15	10	5	4	27.0	3
61	50	50	40	35	42	51	31	30	22.0	4
-	-	-	-	-	-	-	-	-	63.0	5
-	32	6	19	11	63	12	51	-	71.0	6
28	41	13	5	18	15	11	22	18	46.0	7
-	-	8	19	-	-	21	1	-	113.0	8
4	1	5	2	-	32	17	3	38	96.0	9
40	6	1	1	1	-	5	6	1138.0	10	
13	-	-	11	-	-	-	-	-	206.0	11
49	92	4	16	10	3	12	7	15	94.0	12
144	-	16	15	42	130	169	71	45	65.0	13
-	-	-	-	-	-	-	-	-	246.0	14
56	83	90	27	31	133	117	37	46	52.0	15
-	230	-	135	5	249	79	98	4117.0	16	
184	165	127	6	34	84	67	158	76	61.0	17
29	35	21	27	10	-	20	15	2	51.0	18
157	89	148	47	20	42	25	10	32	78.0	19
-	23	-	-	1	-	-	-	-	303.0	20
-	-	3	10	88	10	-	43	15115.0	21	
21	24	31	20	7	16	26	-	-	69.0	22
11	1	-	-	4	5	-	-	-	1118.0	23
15	8	6	6	2	7	-	-	6	55.0	24
53	52	27	51	19	35	59	68	72	79.0	25
6	2	12	5	4	7	-	4	24	78.0	26
297	41	414	16	20	-	40	147	123	91.0	27
7	2	-	5	56	50	82	79	42	82.0	28
1	1	1	-	4	2	-	-	-	89.0	29
80	80	80	80	70	70	80	80	80	15.0	30
1	-	-	-	-	1	-	-	-	32.0	31
22	14	66	102	11	123	36	17	105	78.0	32
4	-	2	2	5	48	2	2	3132.0	33	
30	27	26	20	28	18	27	19	23	16.0	34
18	44	50	14	46	35	23	-	-	72.0	35
11	11	35	65	72	40	3	3	5115.0	36	
-	22	-	-	-	91	79	26	17126.0	37	
-	-	-	2	2	-	3	-	-	158.0	38
-	-	-	4	-	1	-	2	6159.0	39	
235	255	398	167	163	152	192	216	94	42.0	40

24. KOLIČINSKA PROIZVODNJA PO MESECIH IN PANOGAH DEJAVNOSTI 1990 (NADALJEVANJE)

ZAP* ŠT.*	IME PROIZVODA	* MERSKA ENOTA*	* SKUPAJ	* MESEČNO * *POVPREČJE*	I	II	III
1	KOPIRNI STROJ	T	6	1	2	3	-
2		KOS	29	2	17	12	-
3	RISALNI APARATI	T	10	1	2	3	1
4		KOS	291	24	46	80	30
5	PRECIZNE TEHNICE	T	1	-	-	-	-
6	DRUGI INSTRUMENTI ZA MEDIC.	T	227	19	30	31	24
7	AP. IN PRIB. ZA LABORAT.	T	14	1	-	1	3
8	OKVIRI ZA OČALA	KOS	1131351	94279	92724	91652	109649
9	DRUGI OPT. INST. IN AP.	KOS	89436	7453	6426	8545	7047
10	STENSKÉ, ČESTNE IN POD. URE	KOS	81951	6829	11508	17183	13023
11		KG	61204	5100	8608	19028	3436
12	STORITVE	KOS	4557	380	-	-	-
13		KG	2963	247	-	-	-
14	NAMIZNE URE	KOS	3156	263	3156	-	-
15		KG	473	39	473	-	-
16	STORITVE	KOS	21343	1779	-	3061	2384
17		KG	3211	268	-	459	358
18	DRUGE URE	KOS	200884	16740	19732	17780	21574
19		KG	49843	4154	4837	4427	5359
20	HIDRAVLIČNI VALJI IN DRUG.	KOS	17564	1464	1449	1546	1760
21		T	526	44	43	47	53
22	PNEVMATIČNI VALJI IN DRUG.	KOS	175761	14647	20155	20730	18854
23		KG	147042	12254	14840	12080	16300
24	HIDRAVLIČ. RAZDEL. IN REG. V.	KOS	100765	8397	7466	8579	7403
25		KG	141246	11771	6924	10790	11899
26	KOMPLETNI PNEVMATIČ. SISTEMI	KOS	46260	3855	1620	5700	3811
27		KG	62823	5235	616	5748	7218
28	PNEVMAT. RAZDEL. IN REGUL. VENT	KOS	535	45	17	44	70
29		KG	49751	4146	1850	5518	6133
30	KOMPLETNI HIDRAVLIČN. SISTEMI	KOS	1008	84	57	70	15
31		KG	52390	4366	400	11770	1670
32	NAPR. ZA AVTOMATIZACIJO	KOS	6729	561	556	620	670
33		KG	44160	3680	6300	6095	5005
34	DELI IZD. PRECIZNE MEHANIKE	KG	128409	10701	11784	11775	30230
MONTAŽA							
1	MONTAŽA PROIZ. STROJNE IND.	TIS.EF.UR	580	48	49	47	45
PROIZV. TIR. VOZIL							
1	DELI ZA ŽEL. PROM. SR.	T	651	54	61	66	56
POPRAVILO TIRNIH VOZIL							
1	REMONT ŽEL. PROM. SR.	TIS.EF.UR	3637	303	273	304	323
2	STORITVE	TIS.EF.UR	14	1	1	1	1
PROIZV. MOTORJEV							
1	DIESEL. MOTORJI OD 75 DO 110K	T	515	43	63	87	23
2		KOS	882	74	107	148	41
3	DIESEL. MOT. OD 111 DO 165 KW	T	2712	226	156	184	255
4		KOS	3760	313	206	241	370
5	DIESELSKI MOTORJI VAD 166 KW	T	1525	127	56	118	244
6		KOS	1724	144	63	133	276
7	DELI MOTORJEV ZA MOTORNA VOZ	T	1436	120	116	132	132
PROIZV. TOVORNJAKOV							
1	ŠASIJE IN REŠETKE ŠASIJ	T	18957	1580	1353	1777	1609
2		KOS	48420	4035	4723	4630	5093
3	KAROSERIJE ZA TOVORNJAKE	T	1660	138	134	146	193
4		KOS	1121	93	67	113	184
5	KAROSERIJE ZA POS. VOZILA	T	1712	143	116	167	156
6		KOS	891	74	52	80	75
7	TOV. DO 2 TON (DOM. DELI)	T	1318	110	169	42	188
8		KOS	508	42	68	17	68
9	TOV. NAD 2 DO 5 T (DOM. DELI)	T	2568	214	181	7	236
10		KOS	632	53	58	2	63
11	TOV. NAD 5 DO 7 T (DOM. DELI)	T	943	79	55	56	175
12		KOS	188	16	11	11	35
13	TOV. NAD 7 DO 10 T (DOM. DELI)	T	965	80	262	138	20
14		KOS	143	12	39	20	3
15	TOV. NAD 10 DO 20 T. (DOM. D.)	T	975	81	71	71	150
16		KOS	97	8	7	7	15
17	MEDKR. AVTOBUSI KOMPL. PR.	T	314	26	-	109	-
18		KOS	28	2	-	10	-
19	TURIST. AVTOBUSI KOMPL. PR.	T	11772	981	498	1861	429
20		KOS	1206	101	53	193	43

24. KOLIČINSKA PROIZVODNJA PO MESECIH IN PANOGAH DEJAVNOSTI 1990 (NADALJEVANJE)

IV	V	VI	VII	VIII	IX	X	XI	XII	*KOE*	*ZAP*
*	*	*	*	*	*	*	*	*	VAR.	*ST.*
-	-	-	1	-	-	-	-	-	63.0	1
-	-	-	-	-	-	-	-	-	260.0	2
2	-	-	-	-	-	-	1	-	171.0	3
30	-	-	-	-	-	-	20	-	85104.0	4
-	1	-	-	-	-	-	-	-	-	5
29	27	21	16	11	10	3	12	-	549.0	6
1	-	3	1	1	2	-	-	-	289.0	7
106496	101398	128700	103527	57354	81566	90007	98027	69451	194.0	8
6151	7000	8120	4100	7185	8200	8730	8700	9232	19.0	9
4320	2973	1646	2320	1756	4878	3101	10509	8734	73.0	10
1619	2476	832	2011	1147	3415	3226	8525	6081	97.0	11
-	-	1173	524	-	970	-	710	1180100.0	-	12
-	-	762	341	-	631	-	462	767100.0	-	13
-	-	-	-	-	-	-	-	-	318.0	14
-	-	-	-	-	-	-	-	-	321.0	15
2200	4770	-	4018	-	1190	-	3140	500	73.0	16
342	715	-	611	-	179	-	472	75	73.0	17
11292	18603	18976	9614	15535	12241	16207	21710	17540	22.0	18
2811	4672	4669	2397	3854	3051	4044	5332	4390	22.0	19
1811	1846	1696	1208	1570	1263	1207	1035	1173	18.0	20
54	55	51	36	47	38	36	31	35	18.0	21
10805	12907	20435	14460	13500	8048	17518	6895	11454	32.0	22
9770	8040	13590	13790	14150	10980	13310	9810	9582	20.0	23
8691	5744	8674	10016	7209	8963	7151	11929	8940	18.0	24
10144	7912	16038	14715	4615	22453	11436	13218	11102	38.0	25
3423	4701	3957	2855	1819	6330	3827	3492	4725	35.0	26
4399	8057	4018	2567	5008	7774	8939	4413	4066	44.0	27
49	51	51	27	80	28	42	42	34	38.0	28
4231	5550	4750	3583	5867	2910	4160	3302	1897	34.0	29
94	125	29	8	8	7	12	530	53166.0	-	30
10290	9620	2180	850	950	1050	1650	6880	5080	92.0	31
685	702	645	473	593	479	461	397	448	18.0	32
3671	3834	3470	2630	3025	2660	2595	2323	2552	36.0	33
6273	8037	2262	-	6498	24835	6075	5874	14766	74.0	34
53	48	48	54	47	50	50	43	46	6.0	1
61	71	69	67	41	31	41	44	43	24.0	1
315	313	269	336	288	277	334	289	316	7.0	1
1	1	2	2	1	1	1	1	1	32.0	2
56	18	79	21	42	20	20	32	54	55.0	1
96	30	136	36	72	35	34	54	93	54.0	2
420	309	279	231	171	258	134	171	144	35.0	3
591	403	362	372	249	332	208	239	187	35.0	4
99	175	206	94	132	38	108	167	88	46.0	5
111	198	232	107	150	43	123	189	99	46.0	6
131	108	131	134	93	117	103	108	131	11.0	7
960	2457	2524	1446	838	1344	1974	913	1762	34.0	1
4084	5292	4659	4585	2240	3580	3444	2926	3164	23.0	2
129	174	209	137	77	240	111	58	52	41.0	3
71	196	125	90	45	101	55	35	39	55.0	4
104	198	197	115	109	197	149	103	101	26.0	5
39	129	114	62	58	111	91	37	43	40.0	6
47	15	194	143	75	117	90	134	104	51.0	7
18	6	79	53	27	44	36	52	40	52.0	8
76	469	214	220	37	359	254	60	455	69.0	9
17	107	53	46	14	74	61	11	126	69.0	10
20	156	5	175	-	59	31	66	145	75.0	11
4	31	1	35	-	12	6	13	29	74.0	12
20	148	47	34	87	47	27	68	67	85.0	13
3	22	7	5	13	7	4	10	10	84.0	14
71	89	129	30	162	112	41	-	49	51.0	15
7	9	13	3	16	11	4	-	5	51.0	16
-	48	-	12	-	145	-	-	-	164.0	17
-	4	-	2	-	12	-	-	-	187.0	18
494	1963	2656	152	500	223	1948	142	906	86.0	19
47	201	272	16	51	25	200	14	91	85.0	20

24. KOLIČINSKA PROIZVODNJA PO MESECIH IN PANOGAH DEJAVNOSTI 1990 (NADALJEVANJE)

ZAP* ŠT.*	IME PROIZVODA	* MERSKA	* ENOTA*	* SKUPAJ	* MESEČNO *POVPREČJE*	I	II	III
21	MESTNI AVTOBUSI KOMPL.PR.	T		1106	92	88	91	58
22		KOS		114	10	9	9	6
23	PRIMESTNI AVTOBUSI, KOMPL.	T		1481	123	19	234	10
24		KOS		164	14	2	27	1
25	TURIST. AVTOBUSI MONTAŽA	T		2305	192	124	74	131
26		KOS		333	28	20	10	18
27	KOMBIBUSI S 7 DO 13 SED.	T		674	56	12	111	155
28		KOS		223	19	4	35	53
29	AVTOMOB. ZA TRANS. (DOM. DELI)	T		38	3	-	-	-
30		KOS		4	-	-	-	-
31	AVTOCISTERNE (DOM. DELI)	T		927	77	31	48	105
32		KOS		149	12	4	6	14
33	AVTOMOB. BET. MEŠ. (DJM. DELI)	T		403	34	-	4	12
34		KOS		71	6	-	1	1
35	GASILSKI VOZOVNI (DOM. DELI)	T		245	20	53	14	31
36		KOS		48	4	11	5	6
37	AMBULANT. AVTOMOB. (DOM. DELI)	T		1269	106	168	44	171
38		KOS		793	66	108	28	108
39	MOT. AVT. (DOM. DELI)	T		12	1	-	7	-
40		KOS		2	-	-	1	-
41	MOT. VOZ. ZA SMETI (DJM. DELI)	T		313	26	20	24	21
42		KOS		79	7	5	7	6
43	GRADB. AVTO OVIG. (DJM. DELI)	T		2909	242	271	234	269
44	DR. POSEBNA VOZ. (DOM. DELI)	T		1835	153	64	177	235
45		KOS		528	44	21	36	66
46	AVTOMOB. ZA TRANSP. (UV. DELI)	T		614	51	25	10	5
47		KOS		456	38	20	10	4
48	DRUGA PDS. VOZILA (JV. DELI)	T		377	31	49	4	6
49		KOS		263	22	34	3	4
50	ENOSNI PRIKLOP. ZA TOV.	T		18	2	1	2	3
51		KOS		152	13	10	12	30
52	DVOOSNI VEČOSNI PRIKL. ZA TOV	T		4298	358	421	437	191
53		KOS		686	57	66	68	37
54	ENOSNI PRIKL. ZA TRAKT. DO 5T	T		666	56	21	164	46
55		KOS		758	63	23	200	50
56	ENOSNI PRIKL. ZA TRAK. NAD 5T	T		561	47	-	-	-
57		KOS		282	24	-	-	-
58	DVOOSNI PRIKL. ZA TR. DO 5T	T		74	6	-	-	74
59		KOS		40	3	-	-	40
60	DVOOSNI PRIKL. ZA TR. NAD 5T	T		1266	106	120	96	-
61		KOS		314	26	30	24	-
62	KAMP PRIKOLICE ZA AVTOMO.	T		12691	1058	797	1200	1417
63		KOS		14921	1243	898	1384	1739
64	DRUGE PRIKO. ZA AVTOM.	T		273	23	38	1	13
65		KOS		945	79	31	3	48

PROIZV. OSEB. AVTOMOBILOV

1	KAROS. ZA OSEBNE AVTOM.	T		6844	570	528	472	652
2		KOS		68448	5704	5283	4720	6513
3	OSEB. AVT. DO 1000 (DJM. DELI)	T		12054	1005	1106	1306	1344
4		KOS		17344	1445	1592	1878	1935
5	OS. A. NAD 1000-1500 (O. DELI)	T		37096	3091	2274	2596	2832
6		KOS		50767	4231	3155	3519	3865
7	OS. A. DO 1000-1500 (JV. DELI)	T		5974	498	346	676	601
8		KOS		5041	420	298	585	515
9	OS. A. DO 1500-2000 (JV. DELI)	T		1486	124	141	206	19
10		KOS		1514	126	161	187	20
11	OSEB. AV. NAD 2000 (UVOŽ. DELI)	T		75	6	13	7	-
12		KOS		58	5	10	6	-

PROIZV. TRAKTORJEV

1	KOLESNI TRAKT. DO 50 KW	T		70	6	21	7	21
---	-------------------------	---	--	----	---	----	---	----

PROIZV. MOTOCIKLOV

1	MOPEDI	T		3166	264	227	302	412
2		KOS		57537	4795	4598	5552	7491

PROIZV. KOLES

1	KOLESA	KOS		237542	19795	17716	22685	27222
2	DELI ZA KOLESA IN TRIC.	T		1196	100	105	86	119

PROIZV. DELOV ZA MOT. VOZILA

24. KOLIČINSKA PROIZVODNJA PO MESECIH IN PANOGAH DEJAVNOSTI 1990 (NADALJEVANJE)

IV	V	VI	VII	VIII	IX	X	XI	XII	*KOE*ZAP*	*VAR.*ŠT.*
87	39	29	58	124	367	29	-	136	95.0	21
9	4	3	6	12	40	3	-	13	95.0	22
146	165	50	267	93	-	68	238	191	69.0	23
15	19	6	29	11	-	7	27	20	67.0	24
330	293	314	46	256	88	207	214	228	49.0	25
45	44	45	8	40	15	28	29	31	47.0	26
12	252	69	3	30	8	-	-	22129.0		27
4	83	22	1	11	3	-	-	7125.0		28
6	-	-	-	-	32	-	-	-	280.0	29
1	-	-	-	-	3	-	-	-	-	30
35	14	216	137	37	134	18	63	89	76.0	31
5	2	31	28	6	21	6	10	16	70.0	32
20	44	24	-	106	73	28	51	41	80.0	33
3	7	2	-	15	13	8	12	9	77.0	34
20	20	-	50	23	9	3	10	12	75.0	35
3	3	-	8	5	2	1	1	3	71.0	36
198	222	217	207	-	-	-	5	37	73.0	37
126	141	138	138	-	-	-	-	6	73.0	38
-	-	5	-	-	-	-	-	-	207.0	39
-	-	-	1	-	-	-	-	-	-	40
14	17	40	49	23	9	3	48	45	58.0	41
3	4	7	14	6	3	1	10	13	55.0	42
256	276	226	235	290	281	325	171	75	26.0	43
91	166	227	186	63	138	168	156	164	35.0	44
34	44	35	85	23	45	45	43	51	38.0	45
9	2	175	37	55	46	73	-	177	114.0	46
5	2	128	26	41	34	55	-	131	112.0	47
15	16	65	39	43	13	58	32	37	63.0	48
10	12	45	27	30	9	40	25	24	61.0	49
1	1	2	2	1	1	1	1	2	39.0	50
15	15	21	8	6	14	5	5	11	53.0	51
255	451	309	402	343	424	256	293	436	24.0	52
41	67	62	62	54	69	42	48	70	20.0	53
148	110	4	6	24	-	97	46	-	93.0	54
122	100	2	3	27	-	81	150	-	94.0	55
-	150	-	-	139	81	47	34	110	96.0	56
-	68	-	-	112	39	8	5	50	127.0	57
-	-	-	-	-	-	-	-	-	327.0	58
-	-	-	-	-	-	-	-	-	356.0	59
-	48	140	280	260	108	156	46	12	74.0	60
-	12	35	71	61	27	40	11	3	74.0	61
1253	1227	1202	1157	352	1095	1008	1023	960	25.0	62
1413	1484	1488	1382	432	1296	1210	1134	1061	26.0	63
47	1	38	22	18	21	20	35	19	60.0	64
239	2	179	71	105	11	5	171	80	97.0	65
511	667	647	649	324	631	614	570	579	17.0	1
5117	6672	6469	6490	3239	6308	6143	5704	5790	17.0	2
1012	1668	971	938	542	726	854	830	757	30.0	3
1475	2381	1396	1351	779	1044	1229	1195	1089	29.0	4
2066	3652	3194	4132	2078	2329	4771	3613	3559	27.0	5
2824	4989	4365	5648	2881	3210	6518	4940	4853	27.0	6
496	655	708	738	568	387	191	333	268	36.0	7
402	544	589	605	487	317	157	306	236	35.0	8
70	61	102	79	115	132	68	67	418	81.0	9
75	60	105	70	115	131	70	66	446	84.0	10
6	9	4	4	5	4	9	-	14	58.0	11
4	7	3	3	4	3	7	-	11	53.0	12
21	-	-	-	-	-	-	-	-	125.0	1
297	342	301	341	-	423	252	171	98	35.0	1
5411	5671	5574	6199	-	7600	4589	3106	1746	34.0	2
19140	20323	20404	18632	20666	21405	20453	17182	11714	18.0	1
104	111	101	84	114	98	86	91	97	11.0	2

24. KOLIČINSKA PROIZVODNJA PO MESECIH IN PANOGAH DEJAVNOSTI 1990 (NADALJEVANJE)

ZAP* ŠT.*	IME PROIZVODA	*MERSKA ENOTA*	*SKUPAJ	*MESEČNO *POVPREČJE*	I	II	III
1	DELI MOT.KOLESA IN MOP.	T	1518	127	157	121	197
2	ZGIBI ZA MOT.VOZ.	T	624	52	25	64	53
3	PERESA ZA MOT.VOZ.	T	2455	205	294	272	279
4	DELI IN PRIBOR ZA MOT.VOZ.	T	26932	2244	2191	2643	2629
1		T	15	1	1	2	1
POMORSKO LADJEDEL.							
1	IZVRŠENE EF.URE LADJ.SK.	TIS.EF.UR	828	69	75	77	76
2	REMONT IN TEK.VZDR.PO	TIS.EF.UR	163	14	10	19	23
3	REZ.DELA ZA IN.VZDR.	TIS.EF.UR	575	48	52	50	49
4	NELADJEDELNIŠKA DELA	TIS.EF.UR	90	8	5	0	4
5	DRUGI ČOLNI	T	839	70	118	122	115
6		KOS	798	67	126	111	77
PROIZV. ELEKTR. STROJEV							
1	ASI.TRI.ST.NAD 75 DO 1000KW	T	4	-	-	-	-
2		KOS	4	-	-	-	-
3		KW	490	41	-	-	-
4	ASIN.TRI.STR.OB 7,5 DO 75 KW	T	274	23	60	20	24
5		KOS	2229	186	463	366	281
6		KW	24208	2017	2076	5740	1933
7	AS.TRIF.STR.Z DBR.DO 7,5 KW	T	2124	177	222	227	254
8		KOS	97734	8145	13436	16936	17191
9		KW	185137	15428	29145	34953	41284
10	AS.MON.KRATK.ŠT.DO 0,1KW	T	25	2	5	3	1
11		KOS	10604	884	1917	1119	560
12		KW	1415	118	-	150	42
13	AS.MON.NAD 0,1 DO 7,5 KW	T	5729	477	597	597	627
14		KOS	220201	183350	229984	229175	241904
15		KW	193903	16159	19836	19716	20876
16	ASI.TRIF.NAD 0,25 DO 7,5 KW	T	186	16	51	41	13
17		KOS	8339	695	1009	785	697
18		KW	15976	1331	13520	289	79
19	DR.NEOM.ST.DO 7,5 KW	T	2	-	-	-	-
20		KOS	20	2	-	-	-
21		KW	150	13	-	-	-
22	ELEKTROMOTORJI	T	37	3	3	14	2
23		KOS	926	77	45	199	65
24		KW	2078	240	245	1107	179
25	MIKROMOTORJI	T	5741	478	561	517	571
26		TIS. KOSOV	4681	390	424	409	408
27		KW	1677310	139776	141221	135691	153297
28	ROČNO EL. ORODJE	T	1486	124	145	143	150
29		KOS	484478	40373	37185	46864	55129
30	PRIBOR ZA ROT.STR.DO 7,5 KW	T	2457	205	224	225	222
31	VARILNI TRANSFORMATORJI	T	741	62	84	106	123
32		KOS	25291	2108	3021	3737	4376
33	VARILNI USMERNIKI	T	10	1	-	-	-
34		KOS	82	7	-	-	25
35	DRUGI VARILNI VIRI	T	471	39	97	-	38
36		KOS	418	35	97	-	33
37	ZAŠČ.NAPR.VARJ.IN REZ.	T	411	34	62	65	46
38		KOS	4087	341	571	699	504
39	NAPRAVE ZA UPD.VARJ.	T	19	2	2	4	2
40		KOS	273	23	44	59	28
41	ELEKTROMAGNETI	T	60	5	2	10	4
42		KOS	60	5	23	4	3
43	UČ.TRANSF.DO 10 KVA	T	209	17	25	27	18
44		KOS	141333	11778	13087	19497	10466
45		KVA	13736	1145	2537	1540	1891
46	UČ.TRANSF.NAD 10 DO 600 KVA	T	394	33	101	20	60
47		KOS	616	51	83	33	52
48		KVA	81457	6788	25978	3951	16729
49	UČ.TRANS.NAD 600 DO 2500 KVA	T	309	26	30	80	111
50		KOS	128	11	11	31	43
51		KVA	100820	8402	9520	25080	37230
52	UČ.TRANSF.NAD 2500 KVA	T	206	17	7	-	-
53		KOS	10	1	3	-	-
54		KVA	113000	9417	15000	-	-
55	TRANSF Z REGULACIJO	T	1074	90	264	-	22
56		KOS	50	4	12	-	1
57		KVA	534450	44538	120000	-	10000
58	KOND.ZA POPR.FAKTORJA MOČI	T	232	19	32	20	14
59		KOS	197384	16449	113809	58471	1945
60	ZAŠČITE ZA NIZKO NAP.	T	297	25	30	30	49
61	KONČNA STIKALA	T	59	5	3	4	4
62	KRMILNA STIKALA	T	59	5	8	2	5
63	STIKALA ZA TREN.DEL.	T	32	3	3	1	2
64	AVTOM.STIK.DO 32A	T	123	10	2	10	17

24. KOLIČINSKA PROIZVODNJA PO MESECIH IN PANOGAH DEJAVNOSTI 1990 (NADALJEVANJE)

IV	V	VI	VII	VIII	IX	X	XI	XII	*KOE*	*ZAP*
*	*	*	*	*	*	*	*	*	*VAR.*	*ST.*
152	147	169	124	98	109	79	63	102	29.0	1
59	72	61	54	26	64	63	61	22	32.0	2
144	434	201	165	36	127	88	196	219	50.0	3
2432	2180	2463	2208	1833	2044	2054	2168	2087	11.0	4
1	2	3	1	1	1	1	1	-	71.0	1
75	68	60	61	64	69	72	60	63	8.0	1
20	10	10	10	5	5	19	11	13	41.0	2
47	49	51	40	52	56	45	38	38	11.0	3
8	9	7	3	7	8	8	11	12	32.0	4
123	107	90	56	37	34	29	5	3	65.0	5
89	82	89	52	79	44	42	7	-	47.0	6
-	-	4	-	-	-	-	-	-	-	1
-	-	4	-	-	-	-	-	-	-	2
-	-	490	-	-	-	-	-	-	316.0	3
80	8	15	12	12	8	15	14	6	96.0	4
383	24	120	77	110	76	144	131	54	76.0	5
5622	779	1605	953	1141	983	1548	1472	356	84.0	6
390	6	423	131	152	96	7	86	130	72.0	7
15005	1634	1684	2709	3950	4383	1982	8419	10405	73.0	8
35565	240	245	525	792	925	364	19200	21899	103.0	9
1	4	5	1	2	-	1	1	1	77.0	10
568	1434	1450	78	646	80	690	1101	953	60.0	11
42	433	453	14	141	2	43	49	46	126.0	12
511	513	551	206	448	479	504	387	309	25.0	13
197479	197097	211397	78555	172081	183692	193170	166046	99621	26.0	14
17015	17056	18276	6828	14637	15079	16946	16851	9987	24.0	15
5	8	10	2	8	9	15	15	9	89.0	16
442	850	924	518	789	696	706	491	424	26.0	17
134	574	372	56	261	217	217	182	752	76.0	18
-	2	-	-	-	-	-	-	-	-	19
-	20	-	-	-	-	-	-	-	260.0	20
-	150	-	-	-	-	-	-	-	304.0	21
1	2	3	1	3	3	3	1	1	113.0	22
32	109	97	56	54	97	79	29	64	57.0	23
-	135	242	83	157	233	275	103	119	110.0	24
488	441	493	366	423	500	596	516	269	19.0	25
404	337	392	261	349	417	468	439	373	13.0	26
148612	131449	145856	159858	134684	122695	162637	146223	95087	13.0	27
97	115	114	51	118	195	120	154	84	29.0	28
34770	41142	43547	26291	25232	38857	40441	57837	37183	23.0	29
225	182	210	193	196	199	216	194	171	9.0	30
36	99	38	28	16	52	66	74	19	55.0	31
1220	3416	1360	489	675	1644	2149	2565	639	60.0	32
1	5	3	-	1	-	-	-	-	126.0	33
6	24	19	-	6	-	-	-	-	215.0	34
59	19	31	63	87	47	18	10	2	73.0	35
49	16	26	53	73	44	17	8	2	76.0	36
61	44	19	57	5	10	9	20	13	67.0	37
609	399	180	507	27	107	137	199	148	65.0	38
1	-	3	2	-	1	-	3	1	42.0	39
6	-	10	53	3	9	1	57	3	95.0	40
4	2	-	-	-	-	-	24	14	127.0	41
3	-	-	6	3	2	2	9	5	111.0	42
17	19	18	12	14	11	18	13	17	27.0	43
8342	8603	9886	8988	9229	8371	15023	14711	15130	29.0	44
1102	1056	1016	969	744	684	772	565	860	48.0	45
4	6	31	85	5	75	3	3	1	108.0	46
35	23	94	127	12	107	10	34	6	77.0	47
933	1017	4772	13205	1042	12810	238	667	115	119.0	48
24	-	3	-	20	41	-	-	-	116.0	49
11	-	1	-	10	21	-	-	-	106.0	50
8460	-	1000	-	6300	13230	-	-	-	119.0	51
105	-	4	40	50	-	-	-	-	167.0	52
1	-	2	2	2	-	-	-	-	71.0	53
55000	-	10000	4000	29000	-	-	-	-	154.0	54
150	111	-	166	29	125	159	40	-	76.0	55
4	2	-	3	1	7	15	5	-	106.0	56
95000	80000	-	105000	20000	44000	46500	13950	-	82.0	57
19	12	18	14	23	18	23	21	18	27.0	58
3009	2152	2545	1485	2506	2207	3559	3176	2520	20.0	59
53	28	21	17	11	12	14	17	15	54.0	60
5	3	9	4	6	4	7	6	4	34.0	61
2	15	4	3	9	1	6	1	3	78.0	62
3	2	2	1	3	11	2	1	1	88.0	63
14	11	13	7	15	-	14	11	9	40.0	64

24. KOLIČINSKA PROIZVODNJA PO MESECIH IN PANOGAH DEJAVNOSTI 1990 (NADALJEVANJE)

ZAP. št.	IME PROIZVODA	*MERSKA ENOTA*	*SKUPAJ	*MESEČNO* *POVPREČJE*	I	II	III
65	AVTOMAT.STIK.NAD 32 A	T	2	-	-	-	1
66	POMOŽNI KONTAKTORJI	T	94	8	16	14	12
67	KONTAKTORJI, RELEJI	T	471	39	49	47	36
68	DR.STIK.EL.ZA AVTOMATIKO	T	790	67	120	-	42
69	VIS.NAP.STIK.1 KV IN VEČ	T	182	15	22	21	29
70	VIS.NAP.VAROV.	T	131	11	2	4	7
71	DRUGE ZAŠČ.ZA VIS.VAP.	T	3	-	-	1	1
72	RAZDEL.NAPR.VGRAJ.	T	1739	145	195	176	215
73	RAZDEL.OMARICE IN DR.	T	62	5	6	5	6
74	DELI RAZDEL.NAPR.	T	525	44	45	48	46
75	STIKALNA POLJA	T	317	26	56	50	43
76	KATODNI ODVODNIKI	T	132	11	5	29	9
77	DELI RAZD.NAPR.ZA VI.NAP.	T	6	1	-	1	-
78	TRANSFORMATORSKE POSTAJE	T	291	24	29	25	36
79	INDUKCIJSKE EL.PEČI	T	2	-	-	-	-
80		KOS	5	-	-	-	-
81		KW	90	8	-	-	-
PROIZV. DEL.ELEKTRON.APAR.							
1	TULJAVNI STAVKI	KG	169	14	34	73	62
2		TIS. KOSOV	26	2	5	10	11
3	UPORI	KG	342785	28565	30123	33733	31326
4		TIS. KOSOV	265295	22108	27598	30049	30710
5	BLOČNI KONDENZATORJI	KG	630593	52549	49098	63082	57153
6		TIS. KOSOV	270787	22566	25456	29979	28271
7	ELEKTROLITNI KONDENZ.	KG	319161	26597	36261	33492	32213
8		TIS. KOSOV	49272	4106	4345	4488	4292
9	POTENCIOMETRI	KG	48963	4080	4626	4280	4819
10		TIS. KOSOV	48483	4040	4450	4085	4619
11	MAGNETNI MATERIALI	KG	632499	52708	60254	60640	56011
12		TIS. KOSOV	75957	6330	9140	7046	6141
13	TEHNIČNA KERAMIKA	KG	79100	6592	13755	13203	12997
14		TIS. KOSOV	119721	9977	26907	26091	17848
15	USMERJEVALNI ELEMENTI	KG	11023	919	1087	939	1165
16		TIS. KOSOV	8174	681	634	669	748
17	MOČNOSTNE DIODE	KG	4676	390	261	499	925
18		TIS. KOSOV	410	34	44	40	37
19	DIODE ŽIBKEGA TOKA	KG	154757	12896	14884	13324	16507
20		TIS. KOSOV	399662	33305	38682	34494	42642
21	TISKANE PLOŠČE, ENOSLOJNE	M2	2448	204	165	98	609
22	TISKANE PLOŠČE, DVOSLOJNE	M2	9730	811	483	745	1035
23	TISKANE PLOŠČE, VEČSL.(3-8)	M2	2329	194	258	124	314
24	HIDRIDNA VEZJA	KG	13019	1085	1309	2205	995
25		TIS. KOSOV	7886	657	786	1324	595
26	STORITVE	KG	19	2	19	-	-
27		TIS. KOSOV	20	2	20	-	-
28	DRUGI POLPREV.ELEM.	KG	1236	103	92	479	228
29		TIS. KOSOV	378	32	36	93	83
30	OMREŽNI TRANSFORMATORJI	KG	154040	12837	15002	11271	12501
31		TIS. KOSOV	38	3	3	4	3
32	DELI ZA TV SPREJEMNIKE	T	200	17	18	18	15
33		KOS	13972084	1164340	1057924	1216808	850588
34	MIKROF.IN ZVOČ. ZA VGR.	T	54	5	7	7	6
35		KOS	73449	6121	9000	8979	9585
36	DR.SEST.DELI ELE.AP.	KG	217173	18098	20106	33028	22685
37		TIS. KOSOV	5822	485	883	461	296
38	STORITVE	KG	4407	374	2137	2350	-
39		TIS. KOSOV	6	1	3	3	-
PROIZV. RTV APARATOV							
1	ČRNO-BELI TV SPREJ.PRENOSNI	KOS	10835	903	3000	1109	3090
2	BARVNI TV SPREJ.STABILNI	KOS	172737	14395	16541	18790	16406
3	BARVNI TV SPREJ.PRENOSNI	KOS	2	-	-	2	-
4	TV SETI BARVNI	KOS	7692	641	1000	1040	1250
5	VIDEO NAPRAVE	KOS	12830	1069	2600	-	2600
6		KG	84678	7057	17160	-	17160
7	DRUGE EL.AK.NAPRAVE	KG	2787001	232250	73000	237000	31152
8		KOS	656538	54712	27671	72432	17916
9	ANTENE	T	1516	126	187	133	157
10		KOS	1370822	114235	211274	91579	127050
PROIZV. KOMUNIK. NAPRAV							
1	NAV.AVTOM.TELEF.APARATI	KOS	105944	8829	2250	11190	11700
2	AVT.TELEFONI ZA JAV.GOVDR.	KOS	236	20	-	-	-
3	SEKR.GARNITURE AVTOM.	KOS	1995	166	192	35	339

24. KOLIČINSKA PROIZVODNJA PO MESECIH IN PANOGAH DEJAVNOSTI 1990 (NADALJEVANJE)

IV	V	VI	VII	VIII	IX	X	XI	XII	*KDEF*ZAP*	*VAR.*ŠT.*
-	-	1	-	-	-	-	-	-	-	65
13	15	15	2	2	1	2	1	1	1	80.0
49	30	38	28	34	49	26	32	53	24.0	67
80	81	80	80	35	70	70	70	70	31.0	68
35	12	11	10	9	7	0	8	10	59.0	69
19	7	2	17	10	18	13	14	10	56.0	70
-	-	-	-	-	-	-	-	1	-	71
189	151	134	102	101	125	120	114	117	26.0	72
6	4	6	3	5	6	4	5	6	20.0	73
42	39	38	41	38	41	46	50	51	10.0	74
53	10	10	14	27	17	14	12	11	68.0	75
7	19	4	21	1	9	8	7	13	71.0	76
-	-	-	1	1	-	1	1	1	-	77
48	0	7	12	18	21	31	30	26	48.0	78
-	-	-	2	-	-	-	-	-	-	79
-	-	-	4	1	-	-	-	-	-	80
-	-	-	72	10	-	-	-	-	234.0	81
-	-	-	-	-	-	-	-	-	162.0	1
-	-	-	-	-	-	-	-	-	179.0	2
28734	30159	29060	17586	25635	24128	36860	31578	23863	17.0	3
25318	26277	20197	13702	16403	18511	20437	19350	16743	25.0	4
52717	51522	56816	39647	50944	53317	57697	50737	47863	11.0	5
24168	22150	20761	15238	16645	21561	20605	22261	23692	18.0	6
27336	19976	19976	27477	16508	18727	34010	21927	31258	25.0	7
4005	3588	4562	4710	2569	2785	5028	3575	5317	20.0	8
4556	4408	4026	2254	4476	3894	4026	3261	4337	17.0	9
4342	4640	4238	2372	4275	3662	3801	3433	4566	15.0	10
65437	68130	54946	55244	40095	52850	46433	37930	34529	20.0	11
7391	7514	6107	4649	5598	5248	5639	5590	5894	19.0	12
13000	12350	895	8626	4274	-	-	-	-	70.0	13
18000	17100	-	13775	-	-	-	-	-	79.0	14
892	833	698	349	475	927	1193	1047	1418	32.0	15
694	713	765	383	554	750	859	681	724	17.0	16
330	506	265	133	163	880	248	167	299	66.0	17
40	35	37	19	34	41	30	33	20	22.0	18
13175	17646	15359	7679	10926	13480	14703	8993	8081	24.0	19
33815	46569	41477	20739	28605	34760	37707	21833	18339	26.0	20
91	295	191	49	23	-	0	205	714	105.0	21
845	677	803	809	626	938	1263	717	789	24.0	22
213	176	315	162	79	284	221	45	138	44.0	23
791	1056	1120	699	1599	931	868	1290	148	45.0	24
478	634	673	420	960	560	500	800	156	43.0	25
-	-	-	-	-	-	-	-	-	245.0	26
-	-	-	-	-	-	-	-	-	260.0	27
300	10	10	10	10	24	55	-	181	39.0	28
80	12	6	-	10	30	21	-	7	94.0	29
12205	15197	17942	15350	13487	13566	11439	9075	7005	22.0	30
3	4	5	4	3	3	2	2	2	30.0	31
16	21	22	18	17	17	16	11	11	19.0	32
1202400	1185788	1328177	1272028	1110639	1476978	1150118	977104	1143532	13.0	33
3	2	4	2	6	4	5	4	4	35.0	34
4074	2259	5331	3499	6943	5805	6643	5835	5496	35.0	35
22491	17880	15072	7261	10781	11850	16164	18304	13551	39.0	36
393	391	508	217	607	708	499	465	394	36.0	37
-	-	-	-	-	-	-	-	-	204.0	38
-	-	-	-	-	-	-	-	-	77.0	39
1432	208	60	-	312	594	387	643	-	108.0	1
9850	10077	15404	11491	11265	15501	15617	16289	15506	19.0	2
-	-	-	-	-	-	-	-	-	-	3
816	-	1228	249	1150	525	434	-	-	55.0	4
-	-	1123	2600	1306	2600	-	-	-	188.0	5
-	-	7412	17160	8620	17159	-	-	-	788.0	6
24294	40404	55953	512303	300549	398395	178915	275700	155736	76.0	7
34381	27207	131906	94473	66649	71119	40775	58411	43598	48.0	8
135	102	115	53	129	128	133	130	113	24.0	9
110935	78106	37777	45672	107580	108265	163841	126972	110963	35.0	10
11500	8300	7836	7700	2905	4000	9945	8118	20500	53.0	1
-	100	-	20	20	30	12	39	15120.0	-	2
108	142	-	130	160	160	250	119	360	55.0	3

24. KOLIČINSKA PROIZVODNJA PO MESECIH IN PANOGAH DEJAVNOSTI 1990 (NADALJEVANJE)

ZAP* ŠT.*	IME PROIZVODA	* MERSKA ENOTA*	* SKUPAJ	* MESEČNO * *POVPREČJE*	I	II	III
4	DR. AVTOM. TELEF. AP.	KOS	176	15	21	17	17
5	KRAJ. MEDKR. TELEF. CENTR.	PRIKLJ.	145914	12160	9122	6713	9026
6		T	149	12	17	11	12
7	HIŠNE CENTRALE	PRIKLJ.	54952	4579	4989	3025	4622
8		T	59	5	6	7	4
9	KOMUTACIJA SIGNALA	KG	59970	4998	5990	4278	2694
10	DRUGA DOP. OPREMA	KG	227	19	15	22	-
11	VEČKAN. TEL. FDM NAPR.	KG	431	36	120	-	-
12		KOS	574	48	150	-	-
13	VEČKAN. TELEF. LIN. TDM NAPR.	KG	745	62	28	-	12
14		KOS	2481	207	93	-	40
15	VEČKAN. TELEGR. FDM NAPR.	KG	22	2	-	-	-
16		KOS	11	1	-	-	-
17	NAPR. ZA MOB. OMREŽJE JAV. PROM	KG	6458	538	801	554	612
18		KOS	1470	123	178	123	136
19	NAPR. ZA BREZŽIČNE ZVEZE	KG	17279	1440	37	800	160
20		KOS	239	20	17	20	4
21	DELI NAPRAV ZA TELEKOM.	KG	166278	13857	14128	17862	16963
22	ODDAJNA ELEKTRONIKA IN TEH.	T	1920	160	57	85	28
23		KOS	22086	1841	896	1058	587
24	ODD. POSTAJA IN SPREJ. ODD.	T	2	-	-	-	-
25		KOS	1034	86	51	3	2
26	LASERSKE NAPRAVE	T	8	1	-	-	-
27		KOS	551	46	-	27	52
28	DELI ZA BREZŽ. TELEKOM.	T	1	-	-	-	-
PROIZV. MERILNE OPREME							
1	ELEK. MERIL. INSTR.	KG	256804	21400	14302	21452	27005
2		KOS	264769	22064	14600	21900	27013
3	ELEKTRON. MER. INSTR.	KG	50095	4175	4468	4050	7435
4		KOS	12343	1029	956	1046	1920
5	EL. ŠTEVCI ENOF. ENOTAR.	TIS. KOSOVI	365	30	25	23	26
6	EL. ŠTEVCI ENOF. DVOTAR.	TIS. KOSOVI	48	4	6	4	5
7	EL. ŠTEVCI TRIF. ENOTAR.	TIS. KOSOVI	219	18	19	17	21
8	EL. ŠTEVCI TRIF. DVOTAR.	TIS. KOSOVI	124	10	12	13	18
9	NAPRAVE ZA KRM. EL. ŠTEVCEV	TIS. KOSOVI	37	3	3	4	7
10	ELEKTRONSKI ŠTEVCI	KOS	436	36	40	100	86
11	MERILNE SKUPINE	TIS. KOSOVI	4	-	-	1	-
12	DRUGE NAPR. IN SIST.	KG	69408	5784	520	1611	2190
13		KOS	1677	140	56	135	215
14	EL. NAPR. ZA AVTOM. REG.	KG	27896	2325	3560	1563	584
15		KOS	12221	1018	1770	181	568
16	EL. NAPR. ZA KRM. STR.	KG	267666	22306	24226	23571	21970
17		KOS	67455	5621	3377	2844	4321
18	EL. NAPR. ZA PROG. KRM. STR.	KG	935983	77999	51110	90280	151680
19		KOS	11814	985	637	1129	1898
20	SIST. ZA DALJ. MER. (DREZ AOP)	KG	14762	1230	2484	2146	2401
21		KOS	16968	1414	2681	1162	2126
22	SIGN. VARN. NAPR. IN SIST.	KG	16296	1358	1022	910	2450
23		KOS	1164	97	73	65	175
24	NAPR. ZA AVTOM. V ŽEL. PROM.	KG	15804	1317	1072	133	70
25	NAPR. ZA AVTOM. V CEST. PROMETU	KG	1614	135	627	752	235
26	USMERNIKI	KG	62230	5186	600	1050	1050
27		KOS	212	18	6	8	14
28	PRETVORNIKI	KG	41360	3447	1350	1050	2350
29		KOS	272	23	25	21	12
30	STABILIZATORJI	KG	19009	1584	500	1000	500
31		KOS	401	33	10	10	5
32	NAPAJALNE NAPRAVE	KG	55393	4616	4099	8291	10233
33		KOS	42581	3548	7984	4325	5115
34	POLNILNE NAPRAVE	KG	65810	5484	1600	7400	8840
35		KOS	7394	616	416	1278	1105
36	DRUGI ENERG. VIRI	KG	1086	91	60	126	135
37		KOS	362	30	20	42	45
38	DRUGI EL. ZA AVTOMATIZACIJO	KG	294800	24567	26770	39970	36350
PROIZV. DR. ELEKTRON. APAR.							
1	CENTRALNE PROCESNE ENOTE	KG	25484	2124	2209	3405	3038
2		KOS	1426	119	184	237	200
3	VHODNE PERIFERNE ENOTE	KG	10946	912	603	390	400
4		KOS	10782	899	560	214	400
5	IZHODNE PERIFERNE ENOTE	KG	21711	1809	2515	2000	450
6		KOS	2130	178	498	129	30
7	KOMUNIKACIJSKE ENOTE	KG	10551	879	2038	1817	1560
8		KOS	3386	282	432	309	138
9	ZUNANJI POMNILNIKI	KG	52	4	2	50	-
10		KOS	3	-	2	1	-

24. KOLIČINSKA PROIZVODNJA PO MESECIH IN PANOGAH DEJAVNOSTI 1990 (NADALJEVANJE)

ZAP* ŠT.*	IME PROIZVODA	*MERSKA ENOTA*	* SKUPAJ	* MESEČNO * *POVPREČJE*	I	II	III
11	VIDEOTERMINALI	KG	223	19	25	198	-
12		KOS	150	13	27	123	-
13	DELOVNE POSTAJE(PC,PS,DR.)	KG	39367	3281	4473	2679	3500
14		KOS	1997	166	230	118	171
15	DR.NAPR.IN DELI RAČ.TEH.	KG	7744	645	744	304	260
16		KOS	45546	3796	4780	303	13
17	KOMPLETNI DIGIT.RAČUN.SIST.	T	16	1	-	-	-
18		KOS	542	45	3	-	5
19	ELEKTRONSKI MEDIC.INSTR.	KOS	84	7	5	14	24
20	ELEKTRIČNI MEDIC.INSTR.	KOS	1737	145	77	207	189
21	NAPRAVE ZA POSEDNE NAMENE	KG	1616	135	52	396	438
PROIZV. KABLOV							
1	VLEČ.ŽICA IZ AL.IN AL.ZL.	T	735	61	84	95	96
2	EN.KAB.CU IZ.TERMP.NAD 1 KV	T	2	-	-	-	1
3	KABLI ZA NF IN VF TERMOPL.	T	323	27	26	34	1
4	SETI VODNIKOV	T	155	13	27	14	22
5	KAB.PRIB.ZA NAD.VODE	T	102	9	3	5	5
6	KONEKTORJI ZA TEL.KAB.	T	35	3	-	1	-
7	DR.KABELSKI PRIBOR(PRIVEZ.)	T	83	7	6	5	4
8	ŠTORITVE	T	5	-	-	1	1
PROIZV. TERM. APARATOV							
1	ELEKTRIČNI ŠTEDILNIKI	T	14659	1222	1483	1374	1539
2		KOS	292743	24395	29656	27437	30746
3		KW	2285116	190426	231388	214153	239963
4	ELEKTRIČNE PEČI IN RAD.	T	127	11	19	13	10
5		KOS	5386	449	709	501	376
6		KW	10283	857	1604	1075	787
7	KOMB.ŠTEDILNIKI	T	3273	273	270	353	217
8		KOS	59150	4929	5291	6540	3557
9		KW	336755	28063	28516	36103	22385
10	ZAPRTI KUHALNIKI	T	56	5	6	1	22
11		KOS	11532	961	1140	112	4776
12		KW	32466	2706	3420	336	13033
13	NEKOMPL.EL.IN PL.ŠTED.	T	2962	247	224	235	284
14		KOS	146308	12192	11229	11727	14239
15		KW	789944	65829	60636	63326	76091
16	ELEKTRIČNI VODNI GRELNIK	T	4365	364	348	563	561
17		KOS	223870	18656	21234	27936	28915
18		KW	438766	36564	42060	54091	55980
19	GRELNE PEČI IN KALDRIF.	T	69	6	6	8	-
20		KOS	24572	2048	2196	2880	-
21		KW	77602	6467	10980	11760	-
22	LIKALNIKI	T	742	62	68	66	78
23		KOS	549616	45801	47036	47643	53703
24		KW	549616	45801	47036	47643	53703
25	TERM.OPR.ZA GOST.	T	904	75	8	235	249
26		KOS	3919	327	78	69	175
27		KW	39969	3331	318	3338	3728
28	DRUGE TERM.VAPR.ZA GOSP.	T	414	35	35	42	52
29		KOS	220136	18345	20289	19741	31450
30		KW	191148	15929	15974	15956	24213
31	APARATI ZA KUH.KAVE	T	4	-	-	-	1
32		KOS	1603	134	-	-	402
33		KW	1283	107	-	-	322
34	DELI ZA TERM.APARATE	T	12036	1003	1015	1028	1139
PROIZV. HLADILNIH APARATOV							
1	HLADILNIKI ZA GOSP.	T	18321	1527	1564	1551	1365
2		KOS	342337	28528	29070	28924	25285
3		HL	869193	72433	73217	73278	65007
4	ZAMRZOVALNIKI ZA GOSP.	T	28259	2355	2462	2602	3002
5		KOS	475619	39635	41878	43014	51554
6		HL	1378423	114869	113110	116539	133102
7	HLADILNE NAPRAVE	T	3272	273	206	223	277
8		HL	26058	2172	1721	1842	2212
9		KW	3434	286	190	205	248
10	DELI ZA HLAD.AP.IN NAPRAVE	T	7352	613	873	837	883
11	ŠTORITVE	T	8	1	1	-	1
PROIZV. APARATOV ZA PRANJE							
1	STROJI ZA PRANJE P.(GOSP.)	T	31072	2589	2892	2873	3020
2		KOS	313860	26155	29210	29018	30510

24. KOLIČINSKA PROIZVODNJA PO MESECIH IN PANGAH DEJAVNOSTI 1990 (NADALJEVANJE)

IV	* V	* VI	* VII	* VIII	* IX	* X	* XI	* XII	*KOE*ZAP*	*VAR.*ST.*
-	-	-	-	-	-	-	-	-	272.0	11
-	-	-	-	-	-	-	-	-	246.0	12
1360	2390	2295	2030	1985	3750	3920	5090	5895	41.0	13
68	136	128	107	116	188	197	261	277	30.0	14
273	272	270	270	295	260	2251	2260	2051	13.0	15
63	63	53	53	153	13	19926	20013	11319	4.0	16
-	-	-	-	-	-	-	8	8285.0		17
21	53	74	48	63	57	74	74	70	56.0	18
-	3	3	-	-	13	9	4	9	85.0	19
160	161	245	56	164	47	114	150	159	40.0	20
300	81	48	10	131	-	160	-	-	100.0	21
50	48	55	56	66	45	39	39	54	32.0	1
-	-	-	-	-	-	1	-	-	-	2
15	24	15	4	5	9	122	38	301	15.0	3
10	14	5	3	6	8	14	18	14	52.0	4
6	9	9	9	6	12	10	14	14	39.0	5
-	2	1	1	15	5	1	5	4	25.0	6
5	6	7	0	4	9	10	9	10	30.0	7
-	-	1	-	-	-	1	-	1	-	8
1090	864	1268	914	1077	1448	1309	1274	1011	18.0	1
21925	17235	25327	18235	21500	28935	26138	25439	20170	18.0	2
171166	134584	197695	142304	167873	225844	204020	198576	157470	18.0	3
-	-	-	-	5	13	15	20	32	67.0	4
-	-	-	-	263	525	701	828	1402	73.0	5
-	-	-	-	398	1062	1218	1655	2484	70.0	6
73	236	257	143	358	398	420	230	318	36.0	7
1264	4537	4707	2270	6483	7216	7570	4446	5269	37.0	8
6189	25197	26700	14252	36907	41247	43242	23991	32026	37.0	9
11	16	-	-	-	-	-	-	-	124.0	10
2140	3356	-	-	-	-	-	-	-	142.0	11
6444	9233	-	-	-	-	-	-	-	139.0	12
295	298	275	254	250	178	217	249	203	14.0	13
14732	14075	13443	12063	12496	8916	10821	11598	10169	15.0	14
79552	80325	72565	65099	67479	48146	58433	62580	54912	15.0	15
241	134	327	304	287	508	511	295	286	36.0	16
12224	9549	20401	16058	12614	24024	22370	15420	13125	33.0	17
24593	19613	39937	30981	25343	46938	43305	30090	25835	32.0	18
-	1	-	-	-	3	16	20	15	98.0	19
-	290	-	-	-	1000	5565	7198	5443	105.0	20
-	1450	-	-	-	5000	16314	21212	10886	90.0	21
67	64	53	56	56	70	66	56	42	15.0	22
49427	49622	43149	41785	44425	51086	46787	43296	31657	12.0	23
49427	49622	43149	41785	44425	51086	46787	43296	31657	12.0	24
144	143	13	14	16	14	36	19	131	17.0	25
139	227	148	176	255	623	745	694	590	75.0	26
2795	2196	2507	2557	4298	5235	5030	3575	4392	39.0	27
36	34	37	32	34	48	26	16	22	28.0	28
23267	19759	21364	18800	19762	25209	9165	5016	6314	41.0	29
17553	15079	17303	15439	13719	20662	15085	9293	10072	24.0	30
-	1	-	1	1	-	-	-	-	-	31
-	601	-	400	200	-	-	-	-	130.0	32
-	481	-	320	160	-	-	-	-	131.0	33
976	964	1059	944	740	1018	1193	1124	836	12.0	34
1257	1275	1481	1185	1665	1993	1747	1790	1440	15.0	1
23993	23826	27364	22265	30791	37218	32733	33522	27346	15.0	2
59395	59696	71056	56596	79825	95596	82349	85199	67979	16.0	3
2070	1832	2139	1655	1765	2778	3157	2664	2133	20.0	4
34997	32480	30680	27992	31189	45199	51184	42344	35108	18.0	5
94987	78031	98777	75661	78177	218726	147135	122340	101838	33.0	6
238	221	257	253	316	357	362	334	228	20.0	7
1855	1741	2043	2018	2541	2849	2927	2513	1796	19.0	8
215	190	296	286	355	402	406	379	262	27.0	9
493	637	359	219	646	680	617	574	534	31.0	10
1	1	1	-	-	1	-	1	1	-	11
1754	719	3186	2103	2617	3120	3324	2961	2503	28.0	1
17720	7255	32188	21240	26437	31513	33578	29902	25289	28.0	2

24. KOLIČINSKA PROIZVODNJA PO MESECIH IN PANOGAH DEJAVNOSTI 1990 (NADALJEVANJE)

ZAP. št.*	IME PROIZVODA	*MERSKA ENOTA*	*SKUPAJ	*MESEČNO *POVPREČJE*	I *	II *	III *
3	STR. ZA PR. IN SUŠ. P. (GOST.)	KG	705420	58785	58520	42480	49800
4		KOS	666	56	50	48	30
5	LIKALNI STROJI	T	122	10	-	17	12
6		KOS	95	8	-	20	9
7	STROJI ZA POM. IN SUŠ. POS. (GS	T	131	11	-	1	13
8		KOS	980	82	8	11	101
9	DELI APAR. ZA PR. SUŠ. IN LIK.	T	123	10	13	13	14
PROIZV. DRUG. GOSP. APARATOV							
1	EL. AP. ZA MLETJE MEŠ. REZ.	T	2093	174	153	136	247
2		KOS	946557	78880	74313	71110	99037
3	STORITVE	T	18	2	-	-	-
4		KOS	11366	947	-	-	-
5	MEŠALNIKI	T	754	63	60	55	69
6		KOS	563216	46935	46050	42584	50884
7	SESALNIKI ZA PRAH	T	2417	201	235	201	209
8		KOS	248765	20730	24798	21302	22461
9	VENTILATORJI	T	38	3	2	4	4
10		KOS	37530	3128	1980	4340	3720
11	KUH. APARATI ZA ČIŠČ. ZRAKA	T	80	7	-	12	15
12		KOS	6728	561	20	909	1256
13	AP. ZA BRITJE, IN NEGO LAS	T	134	11	14	13	16
14		KOS	202849	16904	21000	20350	24150
15	APARATI ZA MAS. IN PEDIK.	T	6	1	-	-	-
16		KOS	5267	439	-	-	-
17	SUŠILNIKI ZA LASE	T	48	4	15	3	14
18		KOS	85027	7086	17978	5998	17438
19	DRUGI AP. ZA OSEB. HIG.	T	10	1	-	-	4
20		KOS	8538	712	73	200	3726
21	DRUGI AP. ZA GOSPOD.	T	36	3	10	3	-
22		KOS	22687	1091	8164	1233	186
23	STORITVE	T	79	7	-	7	9
24		KOS	49804	4150	-	6148	7370
25	DELI ZA AP. ZA GOSP.	T	2	-	-	1	-
PROIZV. INSTAL. MATER.							
1	TALILNE INST. VAROVALKE	T	724	60	69	70	63
2	AVTOMATSKÉ INST. VAROVALKE	T	74	6	8	7	8
3	INSTALACIJSKA STIKALA	T	149	12	31	18	25
4	VTIČNICE	T	111	9	11	8	8
5	OKOVI ZA ŽARNICE	T	728	61	52	47	71
6	HIŠNA SIGNALIZACIJA	T	97	8	-	13	21
7	PRIBOR ZA POL. KABLOV	T	29	2	3	3	5
8	DRUGI INST. MATERIAL.	T	138	12	16	10	12
9	DRUGE INST. CEVI	T	175	15	19	19	22
10	DRUGI INST. MATERIAL	T	58	5	6	5	4
PROIZV. ŽARNIC							
1	ŽARNICE ZA NIZKO NAP.	TIS. KOSOV	15658	1305	1450	1428	1635
2	DUŠILKE ZA LUM. CEVI	T	3282	274	229	241	362
PROIZV. AKUMULATORJEV							
1	SVINČ. AKUM. ZA MOT. VOZILA	T	6337	528	810	690	617
2		KOS	443005	36917	56211	49838	40447
3	SVINČ. STAC. BAT.	T	406	34	48	47	27
4		KOS	15196	1266	1915	1437	1128
5	SVINČ. TRAKC. BAT.	T	4206	351	179	189	228
6		KOS	208611	17384	4671	2210	13740
7	DRUGI AKUMULATORJI	KG	4760	397	558	-	1895
8	LECLAN. VALJASTE BAT.	T	479	40	30	32	32
9	LECLAN. PLOŠČATE BAT.	T	837	70	103	52	91
10	DRUGE PRIM. BAT.	KG	305	25	2	86	63
PROIZV. NEOM. EL. IZD.							
1	SVETILKE ZA ŽAR. Z MITKO	T	1336	111	152	147	128
2	SVETILKE ZA HG IN NA ŽARNICE	T	2079	173	200	107	227
3	SVETILKE V EKSP. VARNI IZV.	T	34	3	7	5	5
4	SVETILKE ZA ŽEPNE BATERIJE	T	7	1	1	1	1
5	SVETILKE ZA PROM. VZJILA	T	971	81	73	84	80
6	ŽAROMETI	T	1090	91	84	95	85
7	DELI IN PRIBOR ZA SVET.	T	42	4	3	4	4
8	ZAGANJ. NAPRAVE,	T	5256	438	450	513	550

24. KOLIČINSKA PROIZVODNJA PO MESECIH IN PANOGAH DEJAVNOSTI 1990 (NADALJEVANJE)

IV	V	VI	VII	VIII	IX	X	XI	XII	*KOEUF*ZAP*	*VAR.*ŠT.*
09430	66810	54880	-	110460	56020	88202	50538	28280	38.0	3
88	79	54	-	66	50	91	57	53	31.0	4
8	3	10	-	27	14	11	17	3	65.0	5
3	2	4	-	21	14	4	16	2	84.0	6
11	16	15	13	14	12	8	12	16	36.0	7
76	119	114	91	107	82	56	96	119	45.0	8
7	6	14	6	7	11	13	10	9	30.0	9
170	185	220	176	190	253	25	73	265	39.0	1
80060	95725	90099	71091	83970	113776	6002	25295	119279	41.0	2
1	3	2	3	6	1	-	-	2	63.0	3
792	2584	1658	2482	1386	1012	-	-	1452	75.0	4
66	49	65	56	59	81	-	113	81	27.0	5
50545	35067	47580	42742	43470	60571	-	83513	60110	27.0	6
122	143	148	205	241	220	295	185	205	23.0	7
13273	15476	18423	18209	25002	23495	27828	20229	18189	20.0	8
-	3	4	5	3	3	5	3	2	33.0	9
-	2860	3990	4810	3190	3210	4730	2830	1070	31.0	10
-	23	-	-	7	11	-	-	12	81.0	11
4	1894	-	45	616	888	12	4	1000	106.0	12
15	9	6	4	11	6	16	16	8	39.0	13
22050	14400	8100	7100	16859	8394	24499	24650	11297	39.0	14
1	1	-	-	1	1	-	-	2	-	15
998	969	-	-	1032	1000	-	-	1268	92.0	16
1	1	-	3	1	1	1	-	8	121.0	17
3864	4618	-	9003	2307	4020	1270	2000	16531	84.0	18
-	1	1	1	-	1	1	-	1	84.0	19
345	-	1389	-	-	1002	1330	116	357	136.0	20
2	2	4	2	10	-	1	1	1	103.0	21
1594	1185	2034	1155	5045	-	771	583	737	116.0	22
7	3	3	2	3	6	-	35	4	122.0	23
6050	2890	2346	1890	2670	5000	-	12430	3010	70.0	24
-	-	-	-	-	1	-	-	-	-	25
61	57	57	54	54	54	58	60	67	9.0	1
7	6	6	5	4	5	7	6	5	20.0	2
18	19	9	9	5	2	5	5	3	76.0	3
3	6	6	7	15	13	17	10	7	44.0	4
61	49	67	71	59	74	60	63	54	14.0	5
13	1	10	-	6	4	13	8	8	64.0	6
3	2	2	1	2	2	3	3	-	55.0	7
12	9	5	7	8	11	19	17	12	33.0	8
10	12	15	13	13	17	22	8	5	35.0	9
4	6	6	5	3	9	4	4	2	35.0	10
1440	1347	1396	772	996	1339	1608	1319	928	20.0	1
460	334	142	224	201	287	364	122	316	35.0	2
275	301	260	312	371	613	808	767	513	39.0	1
21298	25907	17222	16936	26400	43905	54880	50647	39314	38.0	2
33	29	18	20	33	53	36	48	14	37.0	3
1367	970	599	1025	984	2190	1341	1722	510	38.0	4
383	372	483	404	421	443	526	387	191	33.0	5
16041	16913	26791	20980	18062	22675	26283	27885	11560	46.0	6
378	-	185	-	255	820	669	-	-	117.0	7
12	38	37	19	49	61	64	54	51	39.0	8
46	56	60	33	78	58	101	87	72	31.0	9
37	37	20	12	12	8	8	12	8	99.0	10
108	109	72	66	80	118	144	134	78	27.0	1
328	211	66	136	144	212	207	55	186	42.0	2
1	-	1	3	2	3	3	2	2	57.0	3
-	-	-	-	-	2	1	1	-	-	4
85	80	81	80	96	82	85	75	70	8.0	5
85	91	94	92	110	91	104	82	77	10.0	6
2	1	15	3	3	2	2	-	3	87.0	7
422	465	285	238	445	501	463	457	467	20.0	8

24. KOLIČINSKA PROIZVODNJA PO MESECIH IN PANOGAH DEJAVNOSTI 1990 (NADALJEVANJE)

ZAP. ŠT.*	IME PROIZVODA	*HERSKA ENOTA*	* SKUPAJ	* MESEČNO * *POVPREČJE*	I	II	III
9	DR.EL.APARATI ZA VZGILJA	T	071	73	80	80	89
10	EL.IZOL.IN IZOL.MATERIAL	T	214	18	25	23	36
PROIZV. KEMIKALIJ							
1	KLOR	T	0980	749	795	715	779
2	KLOR TEKOČI	T	1206	101	121	47	91
3	KLOROVOD.KISL.TEHNICNA	T	18165	1514	1641	1478	1616
4	ŽVEPLOVA KISLINA	T	124511	10376	12000	14000	14000
5	FOSFORJEVA KISL.100%	T	17634	1470	1947	1656	1696
6	NATRIJEV HIDROKSID,EL.100%	T	10127	844	897	804	878
7	ALUMINIJEV HIDROKSID	T	2470	206	180	290	430
8	NATRIJEV SILIKAT,35%	T	11626	969	973	1336	1261
9	NATRIJEV HIPOKLORIT	T	15915	1326	1149	1255	1359
10	NATRIJEV TRIPOLIFOSFAT	T	18263	1522	1997	1760	1563
11	NATRIJEV ALUMOSILIKAT,45%	T	3607	301	131	549	507
12	KALCIJEV KARBID	T	24685	2057	3272	2825	2104
13	ALUMINIJEV SULFAT	T	25669	2139	2176	2037	2372
14	PERBORATI	T	36063	3005	3955	4311	4350
15	KRIOLIT	T	17	1	5	2	2
16	DRUGE NATRIJEVE SOLI	T	791	66	-	200	150
17	CINKOV SULFAT	T	1567	131	84	212	176
18	POLIFOSFATI	T	2256	188	858	955	-
19	DRUGE NEOMENJENE SOLI	T	5429	452	616	520	480
20	VODIKOV PEROKSID,100%	T	19936	1661	1984	1925	1953
21	CINKOV OKSID	T	1339	112	238	250	250
22	LITOPON	T	4970	414	308	323	403
23	TITANOV DIOKSID	T	21808	1817	2739	2492	2243
24	ŽVEPLOVA BARVILA	T	102	9	13	11	13
25	AZO BARVILA	T	164	14	18	17	14
26	DRUGA ORGANSKA BARVILA	T	14	1	1	1	1
27	KISIK	T	26459	2205	1900	2034	2127
28	OGLEJKOV DIOKSID	T	6944	579	493	467	556
29	DUŠIK	T	5125	427	420	510	397
30	ACETILEN	T	921	77	85	92	104
31	ANHIDRID FTALNE KISLINE	T	17392	1449	2123	2420	2220
32	ANHIDRID MALEIN.KISLINE	T	615	51	69	50	114
33	MLEČNA KISLINA	T	450	38	64	78	80
34	CITRONSKA KISLINA	T	2360	197	236	215	202
35	VINSKA KISLINA	T	112	9	24	7	8
36	FORMALDEHID	T	55074	4590	3857	5806	7549
37	METANOL	T	60267	5022	9005	1907	-
38	FURFUROL	T	1177	98	122	85	117
39	DIETIL DIBUTIL DIOKTILOFALAT	T	11513	959	1422	1076	1425
40	KJSTANJEV EKSTR.ZA STROJILA	T	3709	309	364	311	393
41	EKSTRAKTI-REZONOIDI KONKRETI	KG	72356	6030	2453	1184	10658
PROIZV. KEMIKAL. ZA KMET.							
1	INSEKTICIDI	T	361	30	2	7	27
2	AKARICIDI	T	18	2	-	-	-
3	REPELENTI	T	26	2	2	-	-
4	FUNGICIDI	T	1322	110	192	142	243
5	STORITVE	T	160	13	113	-	-
6	HERBICIDI	T	2091	174	364	496	475
7	STORITVE	T	326	27	11	35	86
8	REGULATORJI ZA RAST RASTLIN	T	4137	345	314	229	605
9	SREDSTVA ZA ZIM.ŠKROPLJ.SAD.	T	31	3	-	31	-
10	DRUGA SR.ZA VARSTVO RASTLIN	T	509	42	13	103	29
11	STORITVE	T	15	1	-	-	-
12	MEŠANA GNOJILA	T	5486	457	230	603	592
PROIZV. KEM. VLAKEN							
1	POLIAMIDNI FILAMENT	T	11044	920	868	799	884
2	POLIPROPILENSKA VLAKNA	T	150	13	17	27	39
PROIZV. PLAST. MAS							
1	DRUGE UM.MASE CELULOZE	T	3734	311	411	345	391
2	FENOLNE MASE ZA STISK.	T	205	17	25	25	30
3	FENOLNE SMOLE	T	6723	560	552	822	569
4	DRUGI FENOPLASTI	T	340	28	26	27	42
5	AMINOPLASTIČNE SMOLE	T	2236	186	301	239	483
6	POLISTIREN,MODIFICIRANI	T	40	3	3	3	3
7	VIŠOKOTLAČNI POLIETILEN	T	531	44	36	42	60
8	NIZKOTLAČNI POLIETILEN	T	933	78	46	30	54
9	POLIPROPILEN	T	122	10	6	6	16

24. KOLIČINSKA PROIZVODNJA PO MESECIH IN PANOGAH DEJAVNOSTI 1990 (NADALJEVANJE)

IV	V	VI	VII	VIII	IX	X	XI	XII	*KOE*	*ZAP*
*	*	*	*	*	*	*	*	*	VAR.	ST.
74	79	79	47	64	68	76	71	64	14.0	9
45	17	13	10	8	10	9	10	8	65.0	10
762	720	728	836	769	610	773	776	725	7.0	1
86	68	36	242	106	71	115	116	107	50.0	2
1578	1373	1538	1595	1559	1274	1560	1499	1454	7.0	3
11500	10500	12500	9900	10057	9543	6200	7000	7311	24.0	4
1652	937	1255	1330	1216	1205	1487	1975	1278	21.0	5
859	812	820	941	867	688	570	1174	817	16.0	6
200	470	60	150	180	200	30	150	130	62.0	7
1123	533	1002	895	888	995	090	1048	682	22.0	8
1250	1453	1612	1420	1410	1189	1521	1203	1094	12.0	9
1561	1201	1745	736	1434	1362	1651	1856	1389	21.0	10
287	229	416	403	361	169	239	152	164	46.0	11
2173	3004	3167	80	2366	3098	213	-	2383	50.0	12
2049	2319	2823	2430	1735	2114	1916	1850	1848	14.0	13
2208	1624	2454	1655	3133	3394	3427	3255	2297	30.0	14
2	-	2	-	-	1	3	-	-	141.0	15
100	150	50	50	50	41	-	-	-	81.0	16
212	63	147	109	97	115	165	158	29	42.0	17
-	-	-	-	-	-	-	-	443	161.0	18
367	476	178	349	275	628	458	244	838	39.0	19
1800	940	770	1759	1494	1681	1896	2200	1526	24.0	20
1	-	-	231	238	131	-	-	-	80.0	21
650	671	282	617	261	564	231	494	86	43.0	22
1539	2139	1904	2326	1560	1454	1425	916	1063	30.0	23
17	3	4	6	9	11	2	5	8	50.0	24
19	9	11	9	13	15	17	13	9	25.0	25
-	3	-	1	1	1	3	2	-	84.0	26
2243	2165	2508	2153	1994	2353	2473	2363	2146	8.0	27
398	896	464	656	812	636	647	450	469	26.0	28
414	434	459	405	291	440	508	439	408	13.0	29
76	79	71	64	65	67	88	72	58	17.0	30
2107	1845	1804	2362	433	908	1139	31	-	53.0	31
88	74	36	80	43	27	34	-	-	51.0	32
80	65	-	-	-	-	-	43	40	62.0	33
232	278	63	100	283	223	266	262	-	34.0	34
5	9	-	10	23	11	9	1	5	74.0	35
5847	4122	5108	2531	4176	5401	3868	3833	2976	29.0	36
6605	8081	908	-	7620	9177	6136	6140	4688	52.0	37
116	58	117	132	119	114	37	75	85	29.0	38
1092	1350	732	1173	1384	765	776	68	250	45.0	39
399	193	393	406	388	421	98	45	298	40.0	40
5262	8261	1069	1822	11014	3895	13852	8446	4440	68.0	41
84	22	122	22	43	-	-	-	321	10.0	1
10	-	2	6	-	-	-	-	-	128.0	2
-	-	-	-	23	1	-	-	-	303.0	3
188	243	116	71	24	-	1	60	42	73.0	4
-	47	-	-	-	-	-	-	-	235.0	5
162	143	77	5	9	11	2	102	245	100.0	6
35	-	-	-	-	-	-	-	159	156.0	7
353	274	186	35	214	604	976	249	98	73.0	8
-	-	-	-	-	-	-	-	-	269.0	9
27	42	59	32	23	48	13	110	10	76.0	10
-	-	-	-	-	15	-	-	-	404.0	11
745	383	193	260	697	515	616	557	95	45.0	12
902	942	947	926	929	894	974	986	993	6.0	1
11	11	0	6	12	5	14	4	4	77.0	2
310	404	406	313	286	270	306	99	193	29.0	1
25	20	18	18	15	10	9	7	3	48.0	2
465	417	567	489	561	659	710	570	342	22.0	3
37	27	39	31	26	13	26	23	23	27.0	4
154	148	189	188	77	132	133	103	89	58.0	5
7	4	4	4	3	5	2	1	1	54.0	6
43	23	46	78	61	54	53	27	8	41.0	7
79	85	60	40	47	316	73	72	31	95.0	8
17	12	11	15	0	9	12	7	3	42.0	9

24. KOLIČINSKA PROIZVODNJA PO MESECIH IN PANOGAH DEJAVNOSTI 1990 (NADALJEVANJE)

ZAP. št.*	IME PROIZVODA	*MERSKA ENOTA*	* SKUPAJ	* MESEČNO * *POVPREČJE*	I	II	III
10	POLIAMIDI	T	156	13	10	10	24
11	DRUGE UM.MASE IN SMOLE	T	373	31	50	30	38
12	REGENERAT PLAST.MAS	T	225	19	13	10	39
13	AMINO VEZIVA	TR	895	75	89	101	103
14	NENAŠ.POLIESTRSKA VEZIVA	TR	10631	886	508	500	1102
15	NAS.POLIESTRSKA VEZIVA	TR	1	-	-	-	-
16	POLIESTRSKA VEZIVA,MODIF.	TR	10774	898	1074	1446	1220
17	POLIVINILACETATNA VEZIVA	TR	8170	681	683	831	737
18	POLIAKRILNA TERMOR. VEZIVA	TR	130	11	-	-	-
19	DRUGA VEZIVA	TR	711	59	83	53	35
20	PVC CEVI	T	2525	210	72	142	402
21	PVC PALICE	T	607	51	58	73	80
22	UM.USNJE NA BAZI PVC	T	2739	228	238	282	271
23	POLIETILENSKE CEVI	T	2511	209	145	153	242
24	DR.IZD.NA BAZI POLIPROPILENA	T	48	4	-	-	2
25	POLIURET.PENE MEHKE	T	4093	341	432	431	373
26	POLIURET.PENE,TRDE	T	157	13	14	23	17
27	GRANULATI DRUGIH PLAST.MAS	T	5843	487	540	494	548
28	FILMI IN FOLIJE DR.PLAS.MAS	T	2386	199	117	361	329
29	PLOŠČE NA BAZI DR.PLAST.MAS	T	130	11	16	18	18
30	CEVI NA BAZI DR.PLAS.MAS	T	24	2	5	2	2

PROIZV. ZDRAVIL

1	OKSITETRAC.KLORTETRAC.	KG	155349	12946	18400	14584	11740
2	SUROVINE BIOL.IZVORA	KG	5225	435	481	595	99
3	ANORGANSKE SOLI	KG	11726	977	-	-	-
4	DRUGE FARMAC.SUROVINE	KG	187642	15637	12687	13936	13820
5	VITAMINI IN VITAM.PREP.	KG	397767	33147	17131	22347	47102
6	SULFONAMIDI GJT.ZDRAVILA	KG	183282	15274	1047	24772	23576
7	SERUMI IN CEPIVA	KG	494	41	72	121	-
8	PENICILIN DOM.IZDELAVE	KG	84055	7005	6860	8181	7529
9	PENICILIN,UVOŽENI	KG	151217	12601	20758	13401	16135
10	POLSINT.PENICILIN(DOM.)	KG	107323	8944	9762	7613	13769
11	STREPTOMICIN(DOMAČI)	KG	15558	1297	1129	1227	3751
12	DRUGI ANTIBIOTIKI DOM.	KG	661488	55124	67047	49433	57160
13	DRUGI ANTIBIOTIKI UV.	KG	451321	37610	45002	33790	22590
14	TUBERKULOSTATIKI	KG	2883	240	-	-	-
15	HIPNOTIKI	KG	5656	471	-	1726	495
16	PSIHOFARMAKI	KG	206131	17178	8149	10578	22432
17	ANALGETIKI	KG	437964	36497	64929	50065	43315
18	ANTIIDIJETIKI	KG	1075	90	-	-	-
19	DRUGI HORM.IZDELKI	KG	17224	1435	981	4052	3462
20	KARDIOTONIKI	KG	12953	1079	47	3137	2822
21	ANTIARITMIKI	KG	122408	10201	6894	17244	23484
22	ANTIANGINALTIKI	KG	116683	9724	16743	14142	11556
23	ANTIHIPERTENZIVI	KG	103653	8638	7006	1778	7829
24	DR.ZDR.ZA ZDR.KARD.SIST.	KG	262517	21876	22713	21156	11372
25	ANTIREVMATIKI	KG	131443	10954	1311	20013	13756
26	ANESTETIKA	KG	257141	21428	18174	17663	21275
27	ZDRAV.ZA DR.RESP.SIST.	KG	878580	73215	53979	127680	111574
28	ZDRAV.ZA ZDR.DIGEST.SIST.	KG	315611	26301	15280	26182	28743
29	ZDRAV.ZA ZDR.KOŽ.BJL.	KG	170209	14184	8536	8343	28736
30	DRUGA GOTOVA ZDRAVILA	KG	1274232	106186	109425	114622	91647
31	DIJETIKA	KG	422204	35184	15625	62195	47032
32	DENTALNI IZDELKI	KG	28878	2407	2407	2758	1841
33	KONFEKC.UVOŽ.ZDRAVIL	KG	2357	196	-	1720	637
34	FARMAC.PREP.ZA ŽIVINO	KG	7804046	650337	586757	727894	627679
35	OBLIŽI	M2	490519	40877	32110	26861	38768
36	MAVČNE OBVEZE	M2	241045	20087	23289	16396	26434

PROIZV. MIL IN KOSMETIKE

1	PRALNA MILA	T	108	9	13	25	10
2	TOALETNA MILA	T	1121	93	154	106	117
3	INDUSTRIJSKA MILA	T	160	13	18	15	20
4	JEDRNA MILA ZA DETERGENTE	T	1367	114	154	154	80
5	DRUGA MILA	T	248	21	20	19	22
6	DETERG.ZA ROČ.PRANJE	T	133	11	11	23	26
7	DETERG.ZA STR.PRANJE	T	36922	3077	2253	3803	3918
8	DETERG.ZA POMIV.POSODE	T	3601	300	271	517	381
9	DETERGENTI ZA INDUSTRIJO	T	8180	682	1288	506	684
10	PRAŠK.POM.PRALNA SRED.	T	134	11	7	25	15
11	TEKOČA POM.PRALNA SRED.	T	4257	355	328	407	303
12	PRAŠK.SRED.ZA ČIŠČENJE	T	1484	124	202	262	119
13	TEKOČA SRED.ZA ČIŠČENJE	T	5614	468	366	646	375
14	KREME ZA BRITJE	KG	113195	9433	-	3994	43260
15	PENE ZA BRITJE	KG	82853	6904	28604	3605	2100
16	LOTIJNI ZA BRITJE	KG	40909	3409	3087	6151	2763

24. KOLIČINSKA PROIZVODNJA PO MESECIH IN PANOGAH DEJAVNOSTI 1990 (NADALJEVANJE)

IV	V	VI	VII	VIII	IX	X	XI	XII	*KOEFC*ZAP*	*VAR.*ST.*
15	12	9	10	9	16	14	18	9	34.0	10
31	23	39	40	10	45	24	28	15	37.0	11
-	11	20	44	15	18	19	22	14	54.0	12
75	43	21	19	22	32	128	101	161	60.0	13
974	1135	1020	929	1013	968	1076	678	728	24.0	14
-	-	-	-	-	-	1	-	-	-	15
1195	685	679	803	1020	499	669	763	713	31.0	16
608	524	687	606	732	734	820	800	408	18.0	17
-	-	-	-	-	-	78	52	-	206.0	18
83	57	45	51	29	108	69	71	27	40.0	19
292	217	239	206	294	309	173	94	85	47.0	20
52	60	58	56	61	77	-	-	32	29.0	21
256	152	285	179	140	257	273	242	164	23.0	22
102	173	204	208	367	298	289	211	119	36.0	23
9	8	7	1	1	1	7	6	6	71.0	24
267	261	329	379	241	379	467	366	168	25.0	25
12	7	10	8	14	14	15	12	11	31.0	26
607	562	553	264	278	583	585	475	354	24.0	27
92	108	161	230	163	311	274	150	90	47.0	28
11	6	5	14	14	7	9	4	8	44.0	29
3	2	4	5	1	-	-	-	-	71.0	30
17715	8615	13400	16545	-	15900	11500	16825	10125	25.0	1
350	276	561	44	623	93	1161	603	339	68.0	2
5000	-	-	-	-	-	-	3901	2025	170.0	3
16242	16814	16846	14153	13081	17583	16195	21762	14523	15.0	4
29013	35115	20341	47798	17069	42065	41340	36921	33525	31.0	5
10226	21711	20336	6117	7665	15823	31698	11208	9103	57.0	6
-	19	-	10	-	13	-	131	128	112.0	7
8804	3130	3894	9136	5801	13823	7630	3657	5610	40.0	8
8744	3857	9541	14000	16694	6195	24800	7439	9653	47.0	9
-	11014	8281	458	8660	607	9871	15623	20865	62.0	10
-	322	-	-	4109	268	-	481	427	112.0	11
29119	16969	53441	72554	89771	51157	124235	17545	23057	55.0	12
31091	37262	54477	42843	48124	36789	25793	53745	19815	30.0	13
1190	-	559	-	-	557	-	577	-	133.0	14
815	-	-	-	-	824	1060	736	-	92.0	15
15989	14286	22755	16643	18255	10601	29375	20130	16938	33.0	16
24090	35751	29963	26221	26933	34605	50830	21457	29805	35.0	17
-	-	-	595	-	-	-	-	480	205.0	18
-	1620	-	1932	1234	880	2752	263	8	87.0	19
364	-	1020	10	980	63	2780	1730	-	101.0	20
12501	3945	12678	3000	4193	13182	7808	8055	9424	56.0	21
9857	16051	11432	10183	7512	8332	1104	2478	7293	47.0	22
2401	8367	7002	9509	12122	7770	15598	12629	11642	45.0	23
21044	21749	31262	13887	32828	19981	22278	23566	20681	26.0	24
8612	16922	11563	11730	10276	9673	4369	14006	9212	44.0	25
21072	26370	25463	15010	27736	22141	25681	20382	16174	19.0	26
88544	27816	71865	65662	76231	50948	80894	69390	53997	36.0	27
43104	24101	16724	21606	13663	21074	14763	80805	9566	70.0	28
13087	20046	20765	12473	15746	4695	8823	15067	13892	45.0	29
110217	139671	81528	112567	107606	105450	104552	91574	105373	13.0	30
14257	82529	28180	34406	16879	24395	44128	29378	23200	56.0	31
1665	4533	1654	1405	2070	2734	4105	1921	1785	39.0	32
-	-	-	-	-	-	-	-	-	234.0	33
695867	701688	717279	549354	450596	600984	803242	739059	603647	14.0	34
29297	40871	47545	44325	55096	47291	46878	45139	36338	20.0	35
9510	12560	15873	22927	28079	28452	17533	12459	27533	33.0	36
7	15	4	12	6	4	7	5	-	64.0	1
108	58	64	58	72	83	111	110	80	30.0	2
10	13	13	8	10	12	20	17	4	36.0	3
60	87	78	88	170	96	133	121	146	31.0	4
20	17	23	17	32	18	25	17	18	20.0	5
11	11	3	-	1	15	11	6	15	64.0	6
2057	1881	2575	3140	3459	3630	3820	3442	2944	23.0	7
212	222	200	262	334	218	309	354	321	29.0	8
502	799	694	727	687	664	587	510	532	30.0	9
9	3	8	7	9	15	9	13	14	50.0	10
265	248	328	353	384	508	394	379	360	19.0	11
64	75	121	128	60	112	131	122	88	45.0	12
323	515	418	417	491	585	527	473	478	19.0	13
7327	9813	833	1197	7462	12939	12634	3186	10550	114.0	14
6388	2019	4386	8291	5730	1861	7973	5690	6206	100.0	15
2917	978	2177	4357	2483	3927	2938	4433	4698	38.0	16

24. KOLIČINSKA PROIZVODNJA PO MESECIH IN PANOGAH DEJAVNOSTI 1990 (NADALJEVANJE)

ZAP. ST.*	IME PROIZVODA	*MERSKA ENOTA*	*SKUPAJ	*MESEČNO * *POVPREČJE*	I *	II *	III *
17	SREDSTVA ZA NEGO ZJD	KG	1132760	94397	74908	103063	122209
18	SREDSTVA ZA UHIVANJE LAS	KG	2505313	208776	224888	232480	229483
19	SREDSTVA ZA KOPANJE	KG	275893	22991	11509	37070	12470
20	SREDSTVA ZA SONČENJE	KG	20369	1697	-	-	-
21	DRUGA SRED. ZA NEGO KOŽE	KG	1197317	99776	81008	147158	112048
22	PUORI	KG	49269	4106	2650	2365	9575
23	POSIPI	KG	7208	601	-	-	1165
24	RDEČILA ZA USTNICE	KG	14709	1226	1780	2553	2575
25	LAKI ZA NOHTE	KG	30510	2543	3362	4083	3777
26	LAKI ZA LASE	KG	266432	22203	28203	29607	31945
27	KOLOR ŠAMP. IN BARVE ZA LASE	KG	236996	19750	11991	20035	24383
28	DRUGA SREDSTVA ZA LASE	KG	1978020	164836	79359	117613	267663
29	PARFUMI	KG	14525	1210	1219	3757	1600
30	KOLONJSKE VODE	KG	136164	11347	15477	17925	15903
31	DEZODORANTI ANTIPERSPIRANTI	KG	497792	41483	67139	34572	69997
32	DRUGA DEKORAT. KOZMETIKA	KG	55984	4665	5302	4646	6311
33	DRUGI NEOM. KOZM. PREP.	KG	414400	34533	45565	29029	40442

PROIZV. BARV IN LAKOV

1	NEPIGM. PREMAZI NA B. OLJA	T	364	30	22	52	77
2	PIGM. PREMAZI NA B. OLJA	T	116	10	4	15	8
3	PIGM. PREM. NA B. ALK. AMIN.	T	7779	648	771	919	580
4	PIGM. PREMAZI NA B. POLIUR.	T	467	39	34	39	35
5	PIGM. PREM. NA B. Z OLJ. MOD. POL	T	7827	652	492	775	743
6	PIGM. PREM. NA B. AKRIL. TERMORE	T	1862	155	45	176	147
7	PIGM. PREM. NA B. AKRIL. TERMOPL	T	148	12	3	28	23
8	PIGM. PREM. NA B. NENASIČ. POLIE	T	47	4	5	3	2
9	PIGM. PREM. NA B. EPOKSID.	T	987	82	56	73	125
10	NEPIGM. PREM. NA BAZI NITROCEL	T	2971	248	284	294	258
11	PIGM. PREM. NA BAZI NITROCEL.	T	1372	114	130	154	118
12	PREM. NA B. PVC VEZIV V VODI	T	30922	2577	1767	2043	2482
13	PREM. NA B. POLIAK. VEZ. V VODI	T	5582	465	232	357	463
14	PREMAZI ZA LADJEDELNIŠTVO	T	930	78	81	59	101
15	TISKARSKÉ BARVE	KG	906717	75560	83043	66666	95597
16	OPLEMENITENE MINER. BARVE	T	1446	121	113	106	172
17	AKVARELNE IN TEMPERA BARVE	T	247	21	5	8	13
18	KITI ENDOKOMP.	T	4660	388	382	427	449
19	KITI DVOKOMP.	T	109	9	10	13	14
20	MALTE NA DAZI SINT. VEZIV	T	16159	1347	669	1125	1301
21	TESNILNE MASE	T	453	38	39	36	60
22	MASE ZA TOP. IN ZVOČ. IZOL.	T	3451	288	314	220	241
23	REDČILA	T	6562	547	655	499	553
24	DRUGA PREMAZNA SREDSTVA	T	3689	307	306	275	309

PROIZV. PLAST. EMBAL.

1	DRIZGANA EMB. IZ PLAST. MAS	T	5339	445	334	405	456
2	PIHANA EMB. IZ PLAST. MAS	T	3156	263	234	249	277
3	EKSTRUDIRANA EMB. IZ PLAST. MAS	T	9227	769	739	733	952
4	PLETENA EMB. IZ PLAST. MAS	T	946	79	78	89	106
5	STORITVE	T	668	56	38	53	31
6	ROTAC. EMB. IZ PLAST. MAS	T	305	25	20	15	20
7	EMB. IZ EKSPAND. POL.	T	1090	158	93	154	115

DRUGA PREDEL. PLAST. MAS

1	DRIZG. IZD. IZ PLAST. MAS	T	5900	492	609	606	598
2	TOPLD OBLIK. IZD. IZ PLAST. MAS	T	1686	141	184	197	185
3	STISKANI IZD. IZ PLAST. MAS	T	1653	138	63	120	140
4	DRUGI IZD. IZ PLAST. MAS	T	1082	90	118	106	108
5	PVC PODI HETEROGENI	T	12494	1041	865	1194	1357
6	BLOKI IN PL. IZ EKSP. PLAST. MAS	T	1160	97	98	77	101
7	HIŠE IN KIOSKI IZ PLAST. MAS	T	562	47	25	45	47
8	VRATA IN OKNA IZ PLAST. MAS	T	300	25	24	30	35
9	ROLETE IZ PLAST. MAS	T	52	4	10	12	3
10	SANITARNA OPREMA IZ PLAST. MAS	T	1675	140	142	168	196
11	ODUTEV IZ PLAST. MAS	T	355	30	36	36	37
12	IGRAČE IZ PLASTIČNIH MAS	TIS. PAROV	144	12	15	14	15
14	GUMBI (VSEH VRST)	TIS. KOSOV	732	61	59	66	36
15		TIS. KOSOV	37689	3141	3926	4013	4228
16	KAS. ZA MAGN. NEPOSNETE	T	88	7	9	10	10
17	IZD. IZ PL. M. ZA GOS. IN ŠIR. P.	TIS. KOSOV	9603	800	1000	725	700
18	DRUGI NEOM. IZD. IZ PLAST. MAS	T	4346	362	406	376	371
19	STORITVE	T	5899	492	389	417	538
		T	230	19	28	2	8

PROIZV. DRUGIH KEM. IZD.

24. KOLIČINSKA PROIZVODNJA PO MESECIH IN PANOGAH DEJAVNOSTI 1990 (NADALJEVANJE)

IV	V	VI	VII	VIII	IX	X	XI	XII	*KDEF*ZAP*	*VAR.*3T.*	
114703	38425	46933	77554	132431	121432	136847	86810	76565	33.0	17	
129302	176107	126289	266863	280641	248768	225916	197709	158867	24.0	10	
41100	15662	20000	23969	24800	27204	13458	5380	42455	51.0	17	
-	1248	9255	9498	368	-	-	-	-	186.0	20	
102971	51311	64966	90202	92383	121039	128685	105726	99020	26.0	21	
4171	4238	3327	559	4193	4546	2521	6672	4452	53.0	22	
2300	-	-	499	-	-	1450	-	-	1706	111.0	23
1372	478	754	702	414	934	1077	1135	927	57.0	24	
3161	1460	742	2520	1878	2245	2627	1956	2699	36.0	25	
18683	35931	13104	9690	9544	22480	34744	16402	16091	41.0	26	
12031	13946	14132	4946	31073	26949	30555	19467	26688	40.0	27	
67836	115437	138399	35243	269932	193168	248484	262964	181930	49.0	28	
1330	412	297	949	597	507	1092	1384	1293	72.0	29	
11683	5731	12878	7041	7826	8153	14312	10840	8395	34.0	30	
36326	40323	30332	31737	26030	42090	21670	45525	52051	35.0	31	
6322	911	2402	1502	3930	4284	5431	2694	12249	61.0	32	
61199	47190	51956	13120	16382	22917	32716	38114	15770	43.0	33	
54	11	19	18	42	17	19	15	18	66.0	1	
7	3	7	14	9	8	14	24	3	59.0	2	
566	781	286	450	453	661	625	652	1035	31.0	3	
54	40	41	52	53	30	46	19	24	28.0	4	
591	885	684	812	621	736	818	488	182	29.0	5	
214	61	170	164	193	109	231	161	186	35.0	6	
1	16	5	11	15	14	20	8	4	68.0	7	
6	3	6	6	5	-	2	4	5	35.0	8	
72	58	65	77	112	138	134	53	24	42.0	9	
206	248	168	190	238	243	275	294	193	17.0	10	
118	219	89	116	112	122	118	41	35	40.0	11	
2646	3507	2965	4510	4008	2869	2109	1831	185	42.0	12	
544	666	469	438	945	603	480	331	54	46.0	13	
119	103	93	89	49	62	60	52	62	28.0	14	
101587	72601	52111	63051	72026	77596	87861	56005	68573	18.0	15	
95	40	158	259	278	120	105	-	-	56.0	16	
12	35	44	37	40	12	17	14	10	64.0	17	
221	270	320	402	499	473	571	373	265	26.0	18	
10	11	5	-	2	21	17	-	6	58.0	19	
1249	1774	1321	1400	2082	2274	1814	908	242	41.0	20	
25	25	32	41	36	47	47	42	23	27.0	21	
284	351	374	393	385	355	277	162	95	31.0	22	
474	455	422	607	484	954	813	432	244	33.0	23	
365	307	420	350	467	264	277	217	132	28.0	24	
386	449	461	462	523	461	526	531	345	14.0	1	
227	243	270	293	319	281	260	254	241	10.0	2	
850	795	679	740	562	951	913	761	552	17.0	3	
92	29	50	73	116	115	114	42	42	38.0	4	
22	95	60	56	3	19	67	127	97	62.0	5	
10	30	50	20	30	20	10	60	20	59.0	6	
136	138	147	115	227	206	136	246	177	29.0	7	
439	499	518	371	426	450	474	484	426	15.0	1	
140	150	160	124	131	122	124	93	76	25.0	2	
104	111	125	113	164	129	145	237	202	32.0	3	
94	83	97	93	70	85	78	75	75	16.0	4	
1133	1327	394	49	668	1004	984	1982	1537	47.0	5	
78	82	121	97	130	120	116	78	62	21.0	6	
41	35	37	36	46	48	52	54	96	36.0	7	
16	18	20	21	21	26	24	35	30	24.0	8	
2	1	3	3	5	5	5	2	1	83.0	9	
160	137	136	136	110	148	150	112	72	21.0	10	
38	34	28	29	25	29	31	27	5	28.0	11	
15	14	11	12	10	12	13	11	2	29.0	12	
18	165	150	60	48	52	39	31	8	76.0	13	
3097	2939	3004	2790	2930	2797	2495	2790	2680	18.0	14	
7	5	6	6	7	7	7	7	7	22.0	15	
600	600	850	700	700	730	1023	1072	903	20.0	16	
303	386	341	382	321	411	358	357	334	9.0	17	
536	432	512	448	835	420	508	378	486	24.0	18	
1	25	1	1	25	96	42	-	1139.0	19	19	

24. KOLIČINSKA PROIZVODNJA PO MESECIH IN PANOGAH DEJAVNOSTI 1990 (NADALJEVANJE)

ZAP. ST.*	IME PROIZVODA	*MERSKA ENOTA*	SKUPAJ	* MESEČNO * *POVPREČJE*	I	II	III
1	ETERIČNA OLJA NARAVNA	KG	7412	618	-	2006	9
2	ETERIČNA OLJA SINTETIČNA	KG	176424	14702	12987	21134	12905
3	ADITIVI ZA ŽIVIL.INDUSTRIJO	T	3564	297	315	276	339
4	RAZKUŽILA NA O. AMON. SOLI	T	24	2	1	3	-
5	POMOŽNA SREDSTVA ZA LIVARNE	T	25514	2126	2500	2532	3545
6	POMOŽNA SREDSTVA ZA GRADB.	T	13274	1106	874	1146	1111
7	POMOŽNA SREDSTVA ZA TEKSTIL	T	15082	1257	1167	1275	1345
8	STORITVE	T	43	4	-	-	-
9	USNJARSKA MAST	T	186	16	27	43	32
10	DRUGA POM. SRED. ZA JSNJE	T	3542	295	357	411	377
11	POMOŽNA SREDSTVA ZA GUMO	T	50	4	3	5	3
12	EMAŽLI GLAZURE ZA KR. IN KOV.	T	4664	389	433	512	498
13	UMETNIŠKE OLJNE BARVE	T	4	-	-	-	-
14	NARAVNA LEPILA	T	2139	178	166	199	150
15	FENOLNA LEPILA	T	1620	135	112	132	63
16	AMINOPLASTIČNA LEPILA	T	41277	3440	3319	4362	5560
17	SUHA LEPILA ZA GRADBENIŠTVO	T	11733	978	290	1107	1104
18	DRUGA SINTETIČNA LEPILA	T	12649	1054	1118	1224	1311
19	LABORATORIJSKE KEMIKALIJE	T	470	39	43	49	42
20	SMODNIK	T	504	42	39	49	61
21	RUDARSKA RAZSTRELIVA	T	10281	857	611	921	1090
22	VŽIGALNE VRVICE	TIS. M	3957	330	375	419	369
23	PIROTEHNIČNA GALANTERIJA	T	58	5	2	5	7
24	DIAZO MATERIALI	T	904	82	101	91	83
25	BARVNI KOPIRNI PAPIR	T	12823	1069	1539	1975	2047
26	ANTIKOROZIJSKA SREDSTVA	T	1762	147	146	210	110
27	PASTA ZA OBUTEV	T	487	41	54	58	62
28	DRUGA SRED. ZA VZDRŽ. OBUTVE	T	95	8	8	11	9
29	SREDSTVA ZA VZDRŽ. PARKETOV	T	429	36	7	49	41
30	SVEČE	T	1236	103	76	70	151
31	TRAKOVI ZA PISALNE STROJE	TIS. KOSOV	2834	236	300	375	382
32	SAMOLEPILNI TRAKOVI	T	1505	125	114	176	193
33	SOLI IN SREDSTVA ZA GALV.	T	3823	319	364	400	382
34	ALUMINIJSKE PASTE	T	791	66	50	52	54
35	BRUSILNE IN POLIRNE PASTE	T	305	25	29	34	54
36	ANTIFRIZ	T	227	19	32	-	-
37	DRUGI IZDELKI KEM. IND.	T	24710	2059	2382	2083	2377
PROIZV. KAMNA							
1	OBLIK. MARM. BLOKI ZA REZ.	M3	3914	326	298	242	290
2	OBLIK. GRAN. BLOKI ZA REZ.	M3	576	40	37	55	59
3	OBLIK. BLOKI IZ DRUG. KAM.	M3	397	33	-	-	-
4	NEOBLIK. BLOKI ZA REZ.	T	3159	263	70	50	122
5	REZ. MARM. PL. DO 4 CM DEB.	M2	186833	15569	36223	21010	24262
6	REZ. GRAN. PL. DO 4 CM DEB.	M2	17649	1471	1072	1120	1897
7	REZ. MARM. PL. NAD 4 CM DEB.	M2	54	5	12	1	13
8	REZ. GRAN. PL. NAD 4 CM DEB.	M2	308	26	70	22	26
9	DIM. MARM. PL. DO 4 CM DEB.	M2	145381	12115	10145	11238	13595
10	DIM. GRAN. PL. DO 4 CM DEB.	M2	1155	96	33	40	121
11	DIM. PL. DR. KAM. DO 4 CM DEB.	M2	8211	684	236	15	897
12	DIM. MARM. PL. NAD 4 CM DEB.	M2	20	2	10	-	10
13	DIM. GRAN. PL. NAD 4 CM DEB.	M2	156	13	24	28	40
14	SPOME. IN DR. PROFIL. ELEMENTI	M3	84	7	3	4	10
15	KLESANI KAMEN	M3	2112	176	154	164	200
16	KAMNITE KOCKE	M3	1543	129	116	101	127
17	ZNAKI IN ROBNIKI IZ KAMNA	TIS. KOSOV	1918	160	146	135	176
18	LOH. KAM. IZ SIL. KAM.	M3	93	8	12	16	14
19	LOH. KAM. IZ KARB. KAM.	M3	8915	743	135	720	782
20	DR. IN. VED. K. IZ KAR. K. ZA IN.	M3	304588	25382	37005	37756	35921
21	DR. IN. VED. K. IZ KAR. K. ZA IN.	M3	646817	53901	18408	51090	72711
22	DR. IN. VED. K. IZ KAR. K. ZA IN.	M3	87090	7258	-	2009	11504
23	DR. IN. VED. K. IZ KAR. K. ZA IN.	M3	923455	76955	26587	57633	94902
24	TOLČENI KAM. IZ SIL. KAM.	M3	7232	603	700	970	1230
25	TOLČENI KAM. IZ KARB. KAM.	M3	98725	8227	3705	8226	8798
26	NAV. KAM. DR. IZ SIL. KAM.	M3	57631	4803	2438	2922	5316
27	NAV. KAM. DR. IZ KAR. KAM.	M3	1092094	91008	55526	70737	80785
28	DR. IN. VED. K. IZ KAR. KAM.	M3	131250	10938	8500	14500	12000
29	DR. IN. VED. K. IZ KAR. KAM.	M3	109483	9124	6330	8091	4706
30	KAM. MOKA IZ KAR. KAM.	T	156	13	7	46	-
31	KAM. MOKA IZ KAR. KAM. ZA IN. IN DR	T	45644	3804	4468	3958	3430
32	TERACO GRANULAT	T	2588	216	33	384	678
PROIZV. PESKA							
1	GRAMOZ	M3	1541448	128454	44199	65147	167149
2	NARAVNI PESEK	M3	977602	81467	13364	34351	79966
PROIZV. APNA							

24. KOLIČINSKA PROIZVODNJA PO MESECIH IN PANOGAH DEJAVNOSTI 1990 (NADALJEVANJE)

IV	V	VI	VII	VIII	IX	X	XI	XII	*KOE*ZAP*	*VAR.*ST.*
144	102	2109	119	2019	-	140	550	214129.0	1	
13871	10273	12465	14008	24239	13734	14499	14531	11778 26.0	2	
263	264	304	272	295	318	407	300	211 15.0	3	
1	2	-	2	-	5	4	4	2 63.0	4	
2074	2154	2241	1957	1746	1938	2406	1491	930 29.0	5	
976	1140	1244	1357	810	1177	1503	1216	720 20.0	6	
964	1268	1200	1066	1277	1240	1409	1260	1611 12.0	7	
-	-	-	43	-	-	-	-	- 281.0	8	
15	11	12	6	3	-	13	19	5 71.0	9	
361	248	320	269	263	294	301	176	165 25.0	10	
3	3	9	6	1	4	5	3	5 49.0	11	
363	361	415	-	462	441	443	385	351 15.0	12	
1	-	-	-	-	3	-	-	-	13	
173	169	199	151	232	186	197	167	150 13.0	14	
134	193	146	152	122	171	158	152	85 26.0	15	
3466	4807	3327	2257	3216	3582	3568	1074	1939 31.0	16	
730	705	1132	904	1627	1386	1447	938	363 40.0	17	
1020	956	1004	939	1067	1165	1261	981	603 17.0	18	
22	55	45	42	29	33	41	36	33 22.0	19	
14	27	53	43	40	53	64	33	28 34.0	20	
786	1101	1085	843	865	868	846	677	580 20.0	21	
341	431	320	364	236	246	321	284	251 19.0	22	
5	2	1	3	2	2	18	8	3 90.0	23	
87	107	29	39	121	113	95	87	31 37.0	24	
1679	1046	988	991	1187	1050	149	132	40 61.0	25	
148	116	145	154	161	119	203	143	107 22.0	26	
49	51	37	16	29	30	59	36	6 42.0	27	
10	0	2	-	13	8	6	7	13 37.0	28	
47	21	28	10	77	32	41	22	54 53.0	29	
137	21	62	20	218	243	210	27	1 80.0	30	
291	329	174	84	205	163	254	199	78 42.0	31	
107	88	123	131	137	115	140	99	82 25.0	32	
328	343	294	262	236	275	337	340	262 16.0	33	
57	42	55	91	50	103	101	70	66 31.0	34	
41	21	17	15	21	21	19	20	13 46.0	35	
-	-	-	-	-	41	50	90	14124.0	36	
1698	1957	1917	2038	2397	1707	2842	1523	1789 18.0	37	
321	314	201	270	376	406	606	416	94 36.0	1	
44	47	64	62	3	63	59	46	37 34.0	2	
-	-	-	-	-	137	-	117	143151.0	3	
150	431	450	478	345	213	284	337	229 54.0	4	
14368	15002	15914	14115	17626	8336	9836	4414	5727 54.0	5	
1378	1384	1445	1444	1296	1909	1885	1720	1099 20.0	6	
1	2	4	3	4	3	4	4	3 75.0	7	
15	96	64	15	-	-	-	-	- 103.0	8	
14247	11268	13321	11485	14831	12327	12344	12629	7951 15.0	9	
3	30	25	253	170	128	133	219	- 81.0	10	
-	29	-	200	175	1472	460	3370	1357133.0	11	
-	-	-	-	-	-	-	-	- 163.0	12	
11	7	8	-	5	17	12	4	- 80.0	13	
7	5	7	4	2	28	10	2	2 99.0	14	
160	219	231	134	147	159	229	220	95 24.0	15	
103	135	98	126	124	167	140	196	110 21.0	16	
151	178	126	157	166	177	173	195	138 13.0	17	
10	6	9	2	3	3	4	6	8 55.0	18	
584	818	1023	828	683	326	1080	1203	733 39.0	19	
36446	21380	22516	13067	11633	11425	15847	40509	21083 43.0	20	
66124	66009	53841	74673	69437	56235	48524	40421	29344 31.0	21	
7720	10881	8046	8602	9023	6964	10652	8409	3280 38.0	22	
81795	102908	78185	78923	91265	92279	86314	73843	58821 26.0	23	
200	300	250	760	500	230	860	722	510 52.0	24	
13116	8279	9076	9191	7825	8930	8496	7605	5390 26.0	25	
4459	5198	5022	6323	5980	5229	4206	3149	7389 29.0	26	
69575	100147	110622	112180	116544	110341	103386	90091	72160 22.0	27	
12500	11000	13250	12000	6500	9500	13000	10000	8500 21.0	28	
8565	7214	9218	12245	10223	11492	12874	10511	8014 26.0	29	
7	20	27	-	28	21	-	-	- 91.0	30	
3374	3404	3410	3926	6388	3404	4667	2728	2487 26.0	31	
200	338	125	200	262	95	60	203	10 83.0	32	
150213	168373	162470	128084	159847	123654	162426	152819	57067 35.0	1	
80368	105187	97193	107227	108855	111117	100719	79146	60109 37.0	2	

24. KOLIČINSKA PROIZVODNJA PO MESECIH IN PANOGAH DEJAVNOSTI 1990 (NADALJEVANJE)

ZAP* ŠT.*	IME PROIZVODA	*MERSKA ENOTA*	* SKUPAJ	* MESEČNO * *POVPREČJE*	I	II	III
1	NEGAŠENO APNO V KOSIH	T	239441	19953	15004	19173	22465
2	MLETO NEGAŠENO APNO	T	36273	3023	1555	2122	2672
3	GAŠENO APNO	T	172759	14397	9866	14399	17418
PROIZV. CEMENTA							
1	KLINKER	T	091067	74256	41920	41166	79741
2	PORTLANDSKI CEMENT	T	1142755	95230	31158	69618	119273
3	CEMENTNE MALTE	T	44663	3722	1349	2650	6177
PROIZV. OPEKE							
1	POLNA OPEKA 1/1 NF	TIS.KOS.NF	135	11	-	40	13
2	VOTLA OPEKA S HDR.LUK.1/1 NF	TIS.KOS.NF	18686	1557	900	1741	2331
3	VOTLA OPEKA Z VER.LUK.1/1 NF	TIS.KOS.NF	14020	1168	3153	3098	2032
4	FASADNA OPEKA 1/1 NF	TIS.KOS.NF	13016	1085	-	-	1468
5	KLINKER OPEKA 1/1 NF	TIS.KOS.NF	2091	174	243	176	170
6	VOTLI BLOKI S HORIZ.LUK.	TIS.KOS.NF	13244	1104	-	1150	1300
7	VOTLI BLOKI Z VERT.LUK.	TIS.KOS.NF	181993	15166	13857	14625	18348
8	OPEKE IN BL.Z VERT.LUK.	TIS.KOS.NF	21299	1775	146	397	1328
9	MONTA BLOKI	TIS.KOS.NF	257	21	-	-	81
10	POLNILVA OPEKA	TIS.KOS.NF	33576	2798	851	1784	3094
11	POROLIT OPEKA	TIS.KOS.NF	12011	1001	118	985	1435
12	POLM.IN MONT.GRED.	TIS. M	1912	159	119	178	176
13	BODROVCI IN VLEČ.STREŠ.	TIS. KOSOV	21354	1780	2704	1939	2180
14	KORCI,VAL.STREŠ.	TIS. KOSOV	236	20	23	8	22
15	ZAREZNIKI (STISNJEVI)	TIS. KOŠOV	6516	543	489	656	735
PROIZV. AZBEST. CEM. IZD.							
1	AZBESTNO-CEM.STREŠ.MAT.	T	63496	5291	2122	6651	7495
2	AZBESTNO-CEM.CEVI.	T	23525	1960	1125	1630	2175
PROIZV. GRADB.PRED.IZDEL.							
1	LAH.GRADB.PL.ZA ZUN.ST.	M2	166463	13872	15200	14520	14300
2	LAH.GRADB.ZA PRED.ST.	M2	3436	286	465	8	2821
3	LAH.GRADB.ZA STROPE	M2	317604	26467	17591	19470	22388
4	LAH.GRADB.PL.ZA IZJL.	M2	2462355	205196	180914	221639	263021
5	BLOKI ZA ZIDOVE IN PREGR.	TIS.KOS.NF	44291	3691	1744	4070	5112
6	BLOKI ZA STROPE IN ODOKE	M2	1077657	89805	65460	117700	62482
7	BLOKI ZA STROPE IN ODOKE	TIS.KOS.NF	2115	176	94	176	235
8	ZIDNI ELEMENTI-PANELI	M2	43651	3638	2375	3555	5616
9	ZIDNI ELEMENTI-PANELI	TIS.KOS.NF	12	1	1	1	1
10	KONSTR.ZA GRADB.ZA NIZ.GR.	M2	25142	2095	1690	855	2652
11	KONSTR.ZA GRADB.ZA VIS.GR.	T	89587	7466	6449	6970	5639
12	KONSTR.ZA GRADB.ZA VIS.GR.	T	178937	14911	13348	17556	10113
13	BETONSKE CEVI	T	46999	3917	3529	4628	4853
14	TERACO ELEMENTI	TIS. M	257	21	22	26	24
15	TERACO ELEMENTI	T	409	34	33	42	35
16	SVEŽI BETONI	M2	53395	4450	3690	5184	7207
17	SVEŽI BETONI	T	863040	71920	37278	53992	68593
18	IZOLIR.PL.IZ CELIČ.BETONA	M3	53071	4423	3354	6468	5194
19	ZIDNI BLOKI IZ CELIČ.BETONA	M3	47655	3971	4088	2865	4507
20	TERMOIZ.BLOKI IZ CELIČ.BET.	M3	1951	163	191	194	97
21	ARM.ST.STROP.PL.IZ PLINOBE.	M3	7805	650	453	725	1796
22	ARM.ZIDNE PL. IZ PLINOBE.	M3	229	19	16	-	-
23	FASADNE PL. IZ PLINOBETONA	M3	46	4	18	-	-
24	MAVČNI PREGR.ELEMENTI	M2	18406	1534	1459	5825	2361
25	FASADNI OMETI,NAVAJNI	T	4754	396	153	243	418
26	KOMPLETNE MONTAŽNE HIŠE	KOS	114	10	3	4	4
PROIZV. BITUMEN. IZD.							
1	BIT.HIDROIZ.S STREŠNIM KAR.	T	6040	503	78	176	169
2	BIT.HIDROIZ.S KOVIN.FOLIJO	T	387	32	21	32	35
3	BITUMENSKI PAPIR	T	7055	588	550	312	587
4	BITUM.TRAK S STEKL.VOAL.	T	1848	154	157	189	190
5	BITUM.TRAK S STEKL.TKAN.	T	1060	88	120	11	12
6	HLADNI BIT.PREMAZI,PASTE	T	2064	172	43	190	177
7	BITUMENSKA EMULZIJE	T	717	60	73	54	54
8	HLADNI ASFALT	T	1066	89	108	90	192
9	VROČA ASFALTNA MASA	T	766918	63910	5161	7392	43434
PROIZV. ŽAGANEGA LESA							
1	ŽAGAN LES SMREKE IN JELKE	M3	441430	36786	33864	43598	46450
2	STORITVE	M3	41394	3450	1462	2095	2324
3	ŽAGAN LES RDEČEGA BORA	M3	5182	432	471	914	855

24. KOLIČINSKA PROIZVODNJA PO MESECIH IN PANOGAH DEJAVNOSTI 1990 (NADALJEVANJE)

IV	* V	* VI	* VII	* VIII	* IX	* X	* XI	* XII	*KOE*ZAP*	*VAR.*ŠT.*
22624	26750	21702	20863	21745	23596	19651	14077	10903	21.0	1
2941	3332	2978	3574	3202	3460	4469	3443	2517	24.0	2
15009	19106	16111	15916	10899	16692	14085	10168	5090	27.0	3
81870	71908	89308	89820	75102	101641	79643	74773	64175	23.0	1
105210	100292	113596	116053	123660	133090	111579	57189	61221	32.0	2
3088	4962	4390	5472	6790	4056	4769	960	-	47.0	3
-	15	15	5	1	30	1	14	1104.0		1
1399	1134	1320	1941	1036	1642	1571	1457	1414	23.0	2
2244	2008	486	37	86	-	3	73	-	104.0	3
1608	1590	1405	1535	553	1160	1543	1337	737	35.0	4
51	136	65	166	172	111	141	531	129	60.0	5
1203	1216	1214	1350	1150	1105	1252	1100	1124	11.0	6
16441	17373	15022	14247	16003	14333	16688	14547	10509	13.0	7
1232	303	757	1241	3357	3111	3367	3239	2741	69.0	8
-	78	2	30	33	33	-	-	-	120.0	9
3720	2984	2046	2645	1493	4499	5195	2410	2047	42.0	10
1849	1935	555	1024	1123	1279	494	568	646	53.0	11
170	132	144	104	234	203	211	182	59	30.0	12
2040	2081	2456	680	522	549	2259	2106	1750	41.0	13
71	8	14	10	14	12	11	16	27	83.0	14
461	368	459	546	622	585	470	614	511	10.0	15
5000	2710	2000	4500	7140	7172	7924	6469	4305	39.0	1
1742	2050	1907	2709	2359	1971	3249	2000	608	33.0	2
20050	0021	10420	15607	13472	7189	14000	19998	12070	28.0	1
59	12	24	17	-	30	-	-	-	265.0	2
25542	17162	19573	27400	32501	21533	46191	34389	33784	32.0	3
185623	166022	151235	173357	182608	101606	258154	250580	235711	10.0	4
3069	3691	4076	4928	4918	4209	4699	2685	1010	34.0	5
91336	94222	83010	85593	115075	102800	156649	74075	29167	34.0	6
04	101	203	280	300	170	233	142	9	51.0	7
2205	2298	4054	5463	6307	2831	4049	2661	357	49.0	8
1	1	1	1	1	1	1	1	1	-	9
1470	1504	2608	2627	1361	1494	2902	2790	3021	34.0	10
9905	6002	7273	5592	6901	9377	9274	7609	7636	10.0	11
10217	16084	11965	13509	15746	17013	15453	10233	11700	17.0	12
4567	4042	3908	3362	3436	3098	4112	3190	4266	14.0	13
23	24	21	21	15	20	21	18	22	13.0	14
45	40	46	42	26	26	19	27	28	25.0	15
4953	5001	6010	5900	1341	3023	3159	4420	2691	35.0	16
73118	06113	84245	89349	91262	79910	86097	65513	47570	24.0	17
3552	5019	4724	5759	4638	4347	4808	3850	1358	20.0	18
2491	2219	4047	4120	3745	4803	4694	3634	5562	25.0	19
103	97	102	206	243	195	54	309	-	57.0	20
1694	012	093	330	240	341	412	-	101	00.0	21
43	-	29	3	47	-	32	-	59	90.0	22
2	-	-	-	12	-	14	-	-	138.0	23
1961	251	020	1747	250	1508	074	070	400	95.0	24
434	309	673	471	610	250	547	296	270	39.0	25
8	15	13	7	9	13	17	12	9	44.0	26
264	411	216	490	809	1310	947	617	553	70.0	1
25	20	15	10	106	5	19	49	50	81.0	2
430	545	742	725	824	989	764	343	244	37.0	3
209	10	47	161	195	200	174	168	140	30.0	4
53	167	197	54	157	120	104	35	30	70.0	5
240	96	150	230	312	107	192	125	122	40.0	6
38	30	36	65	80	104	82	66	35	36.0	7
31	30	123	84	122	94	79	50	63	49.0	8
65724	100932	91606	07793	08009	76272	08065	92834	19616	53.0	9
37579	39155	41292	33010	35291	37802	40548	30557	22196	17.0	1
1733	1733	2452	1459	5754	6683	6223	6539	2937	60.0	2
472	509	358	296	499	79	301	162	266	56.0	3

24. KOLIČINSKA PROIZVODNJA PO MESECIH IN PANOGAH DEJAVNOSTI 1990 (NADALJEVANJE)

ZAP* ST.*	IME PROIZVODA	* MERSKA ENOTA*	* SKUPAJ	* MESEČNO * *POVPREČJE*	I	II	III
4	STORITVE	M3	1076	90	60	182	251
5	ŽAGAN LES ČRNEGA BJRA	M3	2941	245	255	651	417
6	ŽAGAN LES DRUGIH IGLAVCEV	M3	7281	607	605	896	912
7	GROB.KROJ.EL.IZ SMREKE,JELKE	M3	10293	858	908	765	592
8	ŽAGAN LES HRASTA	M3	27750	2313	2487	3208	4465
9	STORITVE	M3	923	77	20	105	7
10	ŽAGAN LES BUKVE	M3	162324	13527	13966	17894	20354
11	STORITVE	M3	153	13	10	1	37
12	ŽAGAN LES JESENA	M3	5177	431	522	1002	517
13	ŽAGAN LES DR.TRD.LIST.	M3	11054	921	992	819	1576
14	STORITVE	M3	985	82	9	120	55
15	GRODD KROJ.EL.IZ HRASTA	M3	1360	112	193	85	62
16	GRODD KROJ.EL. IZ BUKVE	M3	8484	707	825	654	1264
17	GRODD KROJ.EL.IZ JESENA	M3	235	20	-	3	-
18	GRODD KROJ.EL.IZ DR.TRD.LIST	M3	2311	193	347	357	182
19	HRASTOVE FRIZE	M3	471	39	44	48	18
20	BUKOVE FRIZE	M3	5246	437	351	362	435
21	ŽAGAN LES TOPOLA	M3	15374	1281	1106	1138	1106
22	STORITVE	M3	1410	118	88	182	251
23	ŽAGAN LES DR.MEH.LIST.	M3	5924	494	996	499	596
24	STORITVE	M3	1	-	-	-	-
25	GRODD KROJ.EL.IZ DR.MEH.LIST	M3	152	13	-	-	-
26	ŽAGAN LES TROPSKEGA LESA	M3	4294	358	601	591	451
27	BUKOVI PRAGOVI	M3	3591	299	486	511	624
28	HRASTOV LES ZA KRETNICE	M3	240	20	-	-	6
29	ODPADKI IGL.ZA REPROD.	T	53743	4479	5017	5311	5622
30	ODPADKI LIST.ZA REPROD.	T	6518	543	792	847	1186
31	ODPADKI ZA KURJAVO	T	50380	4198	5459	5489	5158
32	ŽAGOVINA	T	44899	3742	3473	3989	4964

PROIZV. FURNIRJA IN PLOŠČ

1	SLEPI HRASTOV FURNIR	M3	534	45	27	60	73
2	SLEPI BUKOV FURNIR	M3	17238	1437	1150	1373	1650
3	SLEPI TOPOLOV FURNIR	M3	2353	196	237	332	114
4	SLEPI FURNIR IZ TRJP.LESA	M3	114	10	6	31	-
5	SLEPI FURNIR IGLAVCEV	M3	71	6	-	7	7
6	DRUGI SLEPI FURNIR	M3	57	5	-	-	-
7	PLEMENITI HRASTOV FURNIR	M3	1359	113	155	108	87
8	PLEMENITI DREHOV FURNIR	M3	35	3	-	9	-
9	PLEMENITI BUKOV FURNIR	M3	921	77	108	99	116
10	PLEMENITI JAVOROV FURNIR	M3	205	17	52	11	24
11	PLEMENITI JESENOV FURNIR	M3	1996	166	48	98	174
12	PLEM.FURNIR IZ TROP.LESA	M3	640	53	79	155	118
13	DRUGI PLEMENITI FURNIR	M3	438	37	51	42	46
14	STORITVE	M3	1430	119	20	-	24
15	NEOPLEM.VEZ.PLOŠČE	M3	9230	769	615	656	829
16	GRADBENE VEZANE PLOŠČE	M3	3596	300	330	306	403
17	NEOPLEM.PANEL.PLOŠČE	M3	14508	1209	705	903	660
18	NEOPLEM.LESON.PLOŠČE	TIS. M2	8864	739	617	921	891
19	NEOPLEM.IVERNE PLOŠČE	M3	303141	25262	25988	28327	33385
20	SREDNJE GOSTE VLAK.PLOŠČE	M3	2402	200	198	58	1207
21	OPLEM.VEZANE PLOŠČE	TIS. M2	100	8	1	14	7
22	OPLEM.PANELNE PLOŠČE	TIS. M2	100	8	4	8	12
23	OPLEM.LESONITNE PLOŠČE	TIS. M2	333	28	50	36	18
24	OPLEM.IVERNE PLOŠČE	TIS. M2	6740	562	581	700	741
25	SREDICE ZA PANELNE PLOŠČE	M3	374	31	47	41	51
26	OPAŽNE PLOŠČE ZA GRADB.	M3	45034	3753	4365	3818	4128
27	ODTISKI IZ VEČPLAST.LESA	M3	917	76	76	24	189

IMPREGNIRANJE LESA

1	IMPREGNIRAN.LES	M3	45187	3766	2793	3170	5043
2	STORITVE	M3	5437	453	5	3	41

PROIZV. POHIŠTVA

1	SPALNICE	GARNITURA	40537	3378	3911	3838	3607
2	HOTELŠKE SOBE	GARNITURA	23	2	-	2	-
3	OTROŠKE SOBE	GARNITURA	1817	151	272	325	240
4	DMARE (ZA ODLEKO IN PERILO)	KOS	33448	2787	3640	767	1432
5	POSTELJE IN DRUGA LEŽIŠČA	KOS	177194	14766	13907	13993	16520
6	ZRCALA NOČNE DMARIČE	KOS	8541	712	620	520	2416
7	PREDALČNIKI,KOMODE	KOS	23441	1953	988	2605	1830
8	DRUGI ELEMENTI SPALNIC	KOS	84368	7031	8649	8265	7798
9	DNEVNE SOBE	GARNITURA	10959	913	560	670	882
10	JEDILNICE	GARNITURA	593	49	211	43	85
11	SESTAVLJINO POHIŠTVO	KOS	571629	47636	41410	56635	61794

24. KOLIČINSKA PROIZVODNJA PO MESECIH IN PANOGAH DEJAVNOSTI 1990 (NADALJEVANJE)

IV	V	VI	VII	VIII	IX	X	XI	XII	*KOE* *VAR.*	*ZAP* *ST.*
100	62	95	150	50	80	-	-	46	67.0	4
441	236	292	7	177	132	82	138	113	71.0	5
637	421	893	562	690	703	350	223	381	36.0	6
703	1033	726	1190	967	869	994	808	738	19.0	7
3152	1714	1625	1113	1886	2056	2433	1786	1825	38.0	8
103	133	282	80	8	10	102	60	13	99.0	9
16371	17288	13769	7563	8178	12318	10914	11497	12212	28.0	10
21	1	-	6	1	34	40	2	-	109.0	11
414	216	392	158	554	360	171	353	518	50.0	12
1476	1706	1675	685	539	361	242	608	375	57.0	13
109	50	88	134	48	40	80	144	100	49.0	14
85	62	95	113	18	45	150	218	214	57.0	15
1289	823	483	266	222	577	661	341	1079	49.0	16
-	62	83	20	-	-	-	38	29116.0	17	
130	164	245	87	124	185	155	213	122	43.0	18
51	92	12	15	7	66	3	53	62	69.0	19
407	478	546	483	453	529	523	289	390	17.0	20
1113	1484	1210	1047	1513	1820	1568	1082	1187	19.0	21
-	-	95	150	408	100	77	41	18	87.0	22
427	710	750	241	634	254	394	134	289	49.0	23
-	-	-	-	-	-	-	1	-	-	24
140	12	-	-	-	-	-	-	-	282.0	25
76	619	541	429	26	118	176	8	658	68.0	26
871	119	439	-	-	-	54	302	185	77.0	27
3	3	8	103	76	27	14	-	-	152.0	28
4387	4585	5311	5032	3699	4371	4620	3318	2470	20.0	29
371	461	115	154	392	651	600	506	443	53.0	30
4209	4099	4473	4252	3453	3567	3797	3476	2948	19.0	31
4563	4094	4352	3109	3345	4342	3664	3261	1743	22.0	32
15	32	44	-	90	5	-	132	56	75.0	1
1494	1525	1624	1218	1070	1336	1734	1749	1315	15.0	2
256	150	238	215	212	256	158	113	64	37.0	3
-	56	-	-	-	13	8	-	-	147.0	4
8	7	13	-	11	-	-	13	5	55.0	5
16	-	9	-	-	9	-	23	-	126.0	6
126	151	144	126	85	27	125	122	103	30.0	7
-	-	-	-	24	-	1	-	1212.0	8	
95	61	57	50	46	80	82	68	59	29.0	9
2	16	38	9	-	12	12	12	17	78.0	10
150	217	228	190	292	244	167	118	62	43.0	11
14	21	21	5	50	33	63	65	16	83.0	12
48	26	46	32	10	30	12	8	87	57.0	13
68	177	79	174	114	217	175	207	175	56.0	14
1368	869	833	568	659	626	829	677	701	27.0	15
227	305	326	224	236	306	285	284	364	17.0	16
6074	564	749	516	523	882	963	689	480142.0	17	
813	667	1151	640	463	768	749	628	556	24.0	18
24385	21854	23609	25303	21567	30672	30372	22266	15413	19.0	19
122	24	-	-	-	-	-	-	793172.0	20	
9	7	5	16	6	5	11	12	7	51.0	21
15	8	10	9	5	8	9	5	7	37.0	22
22	13	39	35	12	21	57	24	6	54.0	23
432	349	441	483	441	729	776	633	434	25.0	24
-	32	-	55	-	94	31	23	-	68.0	25
3765	3743	3860	3832	3198	3780	4107	3631	2807	11.0	26
51	58	72	93	55	92	58	96	53	52.0	27
5330	5439	3828	3036	3165	3058	3071	3103	4151	25.0	1
10	61	659	794	1490	1234	1113	22	5121.0	2	
3456	2889	3063	2557	3135	4029	4025	3459	2568	15.0	1
-	-	1	-	-	-	-	10	10164.0	2	
195	42	14	-	105	115	197	26	286	68.0	3
437	1679	3428	4001	998	5587	3435	3140	4904	58.0	4
15762	14893	17852	12454	13155	15649	14908	12831	15270	10.0	5
756	752	406	487	513	299	330	561	881	76.0	6
1229	920	2850	2237	3838	1118	3278	2000	548	51.0	7
3976	1787	4604	6942	2932	7684	6919	9291	15521	49.0	8
900	1025	840	635	740	1585	220	1557	1345	43.0	9
5	100	35	92	-	-	-	-	22110.0	10	
44447	44220	46184	34446	40694	43289	57610	45430	55470	17.0	11

24. KOLIČINSKA PROIZVODNJA PO MESECIH IN PANOGAH DEJAVNOSTI 1990 (NADALJEVANJE)

ZAP. ŠT.*	IME PROIZVODA	*MERSKA ENOTA*	*SKUPAJ	*MESEČNO *POVPREČJE*	I	II	III
12	OMARE	KOS	7700	648	296	947	666
13	VITRINE	KOS	7779	648	352	731	544
14	REGALI	KOS	112961	9413	3580	9915	20346
15	DRUGI ELEMENTI	KOS	410729	34227	26341	37471	50366
16	KUHINJSKE KREDENCE	KOS	13296	1100	1292	1390	1067
17	DELOVNE OMARICE	KOS	137345	11445	16908	10947	13202
18	POMIVALNE OMARICE	KOS	8636	720	567	656	730
19	VIŠEČE OMARICE	KOS	208881	17407	26142	14754	21148
20	OMARE ZA VGRAD.EL.APAR.	KOS	19253	1604	1609	1540	1622
21	ODLAZINJENI STOLI	KOS	351081	29257	23368	37551	32979
22	ODLAZINJENE KLOPI	KOS	4798	400	214	523	534
23	ODLAZINJENI NASLANJAČI	KOS	82272	6856	10099	5281	3567
24	DVOSEDI, TROSEDI IN POD.	KOS	38503	3209	3580	3932	3249
25	KAVČI IN DRUGA LEŽIŠČA	KOS	4373	364	444	600	431
26	DRUGO ODLAZINJENO POHIŠTVO	KOS	29737	2478	1945	2153	3125
27	MIZE	KOS	175099	14592	13682	14119	18859
28	NEODLAZINJENI STOLI	KOS	1697521	141460	148989	137363	137608
29	NEODLAZINJENE KLOPI	KOS	544	45	150	-	140
30	NEODLAZINJENI NASLANJAČI	KOS	243596	20300	22387	22157	20860
31	OMARICE ZA ČEVLJE	KOS	1106	92	325	-	238
32	POLICE ZA KNJIGE IN DR.	KOS	3322	277	159	400	620
33	GALANTER. HIŠNI IZDELKI	KOS	36383	3032	3330	3399	3494
34	POHIŠTVO ZA KOPALNICE	KOS	124455	10371	15050	13069	17455
35	DRUGO DROBNO STANDOV. POH.	KOS	355601	29633	24641	29876	28659
36	PISARNIŠKE OMARE	KOS	46147	3846	1572	2433	2561
37	DRUGO PISARN. POH.	KOS	104211	8684	3386	4128	4162
38	OMARE ZA ŠOL. IN PREDŠOL. UST.	KOS	2777	231	333	326	-
39	DR. POH. ZA ŠOL. IN PREDŠ. UST.	KOS	126795	10566	30728	2970	1200
40	STOLI IN UPOG. LESA	KOS	141667	11806	11461	12428	13819
41	DRUGO POH. IZ UPOG. LESA	KOS	30914	2576	-	9459	2291
42	OMARICA ZA RAD. SPR. TV	KOS	8119	677	1106	1350	835
43	OHIŠJA ZA RAD. SPR. TV	TIS. KOSOV	108	9	10	12	12
44	DELI POHIŠTVA	M3	110066	9172	6758	7916	9082
45	VZMETNICE	KOS	195003	16250	17003	19615	14631
PROIZV. EMBALAŽE							
1	ZADOJI IN DELI IZ ŽAG. IGL.	M3	7757	646	778	701	885
2	ZADOJI IN DELI IZ ŽAG. LIST.	M3	7903	665	851	844	844
3	PALETE (ZDITE IN SPETE)	M3	32544	2712	2322	2295	2237
4	LESENI KOLUTI ZA KABLE	M3	27	2	3	-	14
PROIZV. ELEM. ZA GRAD.							
1	VHODNA VRATA, KOMPLETNA	KOS	37430	3119	2846	4330	2907
2	GARAŽNA VRATA, KOMPLETNA	KOS	3584	299	381	263	300
3	BALKONSKA VRATA, KOMPLETNA	KOS	30887	2574	1826	3632	3223
4	DRUGA VRATA, KOMPLETNA	KOS	35692	2974	2972	3652	5203
5	VRATNA KRILA	KOS	802008	66834	67755	69509	73208
6	PODBOJI ZA NOTR. VRATA	KOS	494623	41219	40024	43387	45864
7	SLEPI PODOBJI	KOS	95674	7973	9118	4941	6993
8	OKNA Z NEVEZANIMI KRILI	KOS	307891	25658	22444	23956	27543
9	OKNA Z VEZANIMI KRILI	KOS	240565	20047	20352	26300	26088
10	STREŠNA OKNA	KOS	48927	4077	2559	2713	5935
11	NAOKNICE	KOS	126794	10566	9129	12567	13180
12	POHIŠTVO ZA VGRADNJO	M3	2629	219	239	167	297
13	PREDELNE STENE IN SKLOPLJ.	M3	3479	290	539	214	146
14	DELI ZA STAVB. POH. IN EL.	M3	21218	1768	1229	1781	2111
15	HRASTOV PARKET, POLNI	M2	443	37	-	-	-
16	BUKOV PARKET, POLNI	M2	60	5	-	-	-
17	DR. LAM. PARKET S PODL.	M2	1855	155	-	85	-
18	LADIJSKI POD	M3	2144	179	195	283	268
19	STROPNE IN STENSKÉ OBLOGE	M3	30197	2516	2220	2754	2275
20	ROLETE	M2	34384	2865	2408	5394	1731
21	LESENE STANOV. HIŠE	M3	19082	1590	974	745	1293
22		M2	139103	11592	6978	5490	9573
23	DRUGE LESENE HIŠE	M3	3453	288	445	386	456
24		M2	95108	7926	12483	12540	12929
25	BARAKE	M3	33	3	15	18	-
26		M2	174	15	79	95	-
27	DRUGE LESENE KONSTRUKCIJE	M3	5302	442	361	613	540
28	DELI ZA LESENE HIŠE	M3	1152	96	542	55	38
PROIZV. GALANTERIJE							
1	NEODDELANA KOPITA ZA OBUDEV	TIS. PAROV	235	20	23	14	21
2	ODDELANA KOPITA ZA OBUDEV	TIS. PAROV	235	20	27	33	25
3	UTENZ. ZA TEKST. IND.	TIS. KOSOV	2514	210	200	220	263
4	STRUŽENI LESENI IZDELKI	M3	45	4	4	5	7

24. KOLIČINSKA PROIZVODNJA PO MESECIH IN PANOGAH DEJAVNOSTI 1990 (NADALJEVANJE)

IV	V	VI	VII	VIII	IX	X	XI	XII	*KOE*	*ZAP*
									VAR.	*ŠT.*
478	534	595	279	503	630	815	1008	1029	38.0	12
936	735	471	787	647	561	522	825	668	24.0	13
17100	9781	5132	5949	10264	4762	10020	12821	3291	54.0	14
38290	40689	30385	36431	28234	58413	24905	16326	22078	33.0	15
324	736	970	1579	1736	1756	667	1039	740	39.0	16
10011	8161	8751	9586	9987	11582	11907	14342	11961	21.0	17
631	516	507	592	658	700	1790	682	599	46.0	18
14961	12396	13982	16044	14477	17479	17054	22939	17505	22.0	19
1410	1049	1433	1467	2004	1675	1713	2123	1608	17.0	20
33288	30982	28814	24582	25568	31396	32394	25801	24358	15.0	21
403	230	43	371	688	203	502	436	643	46.0	22
7650	5769	5413	5564	7555	5210	10705	7821	7630	29.0	23
2910	3046	2382	2164	3220	2715	3705	3809	3783	17.0	24
379	370	278	334	308	322	400	195	232	33.0	25
1898	1667	1847	2022	3117	2224	3293	2353	4093	29.0	26
16337	13871	17350	11807	12638	12178	17395	9874	16989	18.0	27
143635	130122	142698	139402	137584	132813	155569	148630	135108	5.0	28
52	-	-	-	-	82	100	-	20102.0	29	
15448	23159	22899	1477	38472	20819	21909	20129	13880	40.0	30
-	253	-	-	150	-	102	-	38103.0	31	
-	1327	2	-	-	204	610	-	-	125.0	32
3742	3124	2707	3059	1882	3901	2948	2733	2064	19.0	33
9755	4181	5200	7645	10764	11935	12787	9826	6788	37.0	34
21332	26073	24088	18686	23762	31390	41291	63903	21900	40.0	35
2181	6477	7152	3924	4337	5410	7383	1877	840	57.0	36
5831	12201	11448	9254	9091	10295	10539	11933	11943	37.0	37
-	93	40	90	463	552	-	880	-	103.0	38
1100	12501	16561	10623	8672	11583	14621	8498	7730	73.0	39
13938	15116	4851	13471	17492	6665	9732	9634	13060	29.0	40
-	-	390	583	1156	1440	9995	-	5600125.0	41	
1568	704	837	312	217	405	325	150	310	67.0	42
8	6	9	7	4	9	13	10	8	28.0	43
10726	12159	9393	7179	7206	13664	9460	8899	7624	22.0	44
9688	13267	15391	15624	15222	16711	20817	18878	18156	18.0	45
608	831	634	477	500	585	889	496	373	25.0	1
627	613	677	19	1109	676	662	580	481	38.0	2
2843	2429	3435	2629	2598	3182	2859	3039	2676	13.0	3
-	2	-	1	1	-	4	1	1178.0	4	
2639	3686	3178	3195	3159	2546	3400	2653	2091	16.0	1
289	571	224	258	201	388	216	299	194	34.0	2
2547	1795	2218	1532	2647	2202	3559	3083	2623	26.0	3
2874	2100	2589	2395	3416	3605	3317	1687	1882	31.0	4
65292	66309	53743	59005	72071	71364	70693	66259	56800	7.0	5
37691	39105	36516	39180	38696	47106	50927	45243	30884	13.0	6
5892	6979	5865	7432	7191	9920	12989	10066	8288	27.0	7
18569	20259	17578	24925	30186	28237	33361	33504	27329	20.0	8
22401	17621	14657	13557	18991	21912	21033	22382	15271	20.0	9
4643	6417	450	4900	1287	3207	8522	6454	1840	58.0	10
11977	9224	7628	7040	10307	13088	14346	9837	8471	22.0	11
219	259	255	118	255	220	233	201	166	22.0	12
354	108	393	132	275	516	167	474	161	53.0	13
1744	1968	1940	1189	1850	1702	2197	1930	1577	17.0	14
-	-	-	-	-	-	-	194	249206.0	15	
-	-	-	-	-	-	-	60	-	317.0	16
15	-	-	15	250	163	237	256	834136.0	17	
122	195	115	147	188	127	198	105	201	31.0	18
2463	2715	1983	2588	2638	3091	2606	2534	2330	11.0	19
4022	1650	4058	3615	2582	2922	2176	1981	1845	39.0	20
1538	1947	2284	1807	1879	2157	2471	1557	430	38.0	21
11245	14306	16775	13642	13532	15414	17852	11255	3041	38.0	22
467	510	312	250	249	174	127	47	30	56.0	23
13227	12779	8879	7333	4752	4776	3650	1515	245	59.0	24
-	-	-	-	-	-	-	-	-	185.0	25
-	-	-	-	-	-	-	-	-	197.0	26
296	510	239	239	357	357	645	222	923	46.0	27
94	140	15	37	22	20	80	95	14146.0	28	
12	18	20	28	24	24	20	19	12	24.0	1
25	21	17	10	15	21	10	15	16	34.0	2
130	214	485	11	123	139	261	213	255	52.0	3
6	8	5	4	1	2	1	1	1	61.0	4

24. KOLIČINSKA PROIZVODNJA PO MESECIH IN PANOGAH DEJAVNOSTI 1990 (NADALJEVANJE)

ZAP. št.*	IME PROIZVODA	*MERSKA ENOTA*	* SKUPAJ	* MESEČNO * *POVPREČJE*	I	II	III
5	LESENA GALANTARIJA	M3	2802	234	232	224	338
6	LETVICE ZA OKVIRJE	TIS. M	1005	84	743	50	80
7	KRSTE	TIS. KOSOV	74	6	5	6	7
8	DRUGI NEOM.KONČ.LES.IZD.	M3	8644	720	746	764	716
9	PLUTOVINASTI ZAMAŠKI	T	98	8	3	1	2
10	LESNA MOKA	T	551	46	34	50	55
PROIZV. CEL. IN PAPIRJA							
1	LESOVINA IGLAVCEV	T	57354	4780	5149	4213	5438
2	LESOVINA LISTAVCEV	T	5205	440	200	140	93
3	NEBELJ.SULFIT.CEL.IGL.	T	28985	2415	2580	2288	2952
4	BELJ.SULFIT.CEL.IGL.	T	81940	6828	8529	5456	6038
5	BELJ.SULFIT.CEL.LIST.	T	38835	3236	2646	3969	5205
6	ROTACIJSKI PAPIR	T	16308	1359	2745	2529	2895
7	BREZLESNI TISKOVNI PAPIR	T	43272	3606	3258	3232	3680
8	BREZLESNI PISALNI PAPIR	T	3251	271	308	351	520
9	BREZLESNI MEHANOGRF.PAPIR.	T	15627	1302	1160	1140	1050
10	SREDNJE FINI TISK.PAPIR	T	239	20	-	-	-
11	TANKI PISALNI PAPIR	T	492	41	37	70	198
12	DRUGI TISKOVNI PAPIR	T	96118	8010	7383	6390	5658
13	OVOJNI PAPIR	T	14724	1227	1222	1043	1334
14	EMBALAŽNI PAPIR	T	8235	686	591	719	918
15	PREVLEČENI PAPIR	T	44241	3687	2461	2681	3611
16	NAVADNI TANKI PAPIR	T	70500	5875	5955	5942	6349
17	TEŽKO PREPUSTNI PAPIR	T	3683	307	299	151	301
18	BREZLES.PAPIR ZA SP.NAM.	T	9466	789	887	1132	1005
19	DRUGI NEOMENJENI PAPIR	T	6364	530	823	-	461
20	FINI (BREZLESNI) KARTON	T	14460	1205	949	1027	2222
21	PREVLEČENI KARTON	T	74196	6183	6239	7647	6286
22	SPECIALNA LEPENKA	T	1900	159	218	226	233
23	DRUGA LEPENKA	T	20471	1706	1826	1868	1822
24	VALOVITA LEPENKA	T	36831	3069	3549	3535	3395
PROIZV. PAPIRNE EMB.							
1	NATR.VREČE,POTISK.IN NEPOTI.	T	1560	130	133	204	134
2		TIS. KOSOV	214	18	-	-	-
3	EMB.IZ VAL.LEP.POT.IN NEP.	T	63155	5263	5635	5605	5845
4	EMB.IZ NAVDJ. PAPIRJA	T	4360	363	379	479	495
5	DRUGA PAPIRNATA EMBALAŽA	T	3509	292	273	237	296
6	KARTONSKE ŠKATLE	T	9109	759	795	751	935
7	DRUGA KART.EMBALAŽA	T	273	23	26	29	26
8	TISK.IZD.IN EMB.IZ AL.FOLIJA	T	635	53	44	58	52
DRUGA PREDEL. PAPIRJA							
1	MEHANOGRF.SKE KARTICE	T	87	7	18	19	1
2		TIS. KOSOV	6315	526	1319	1401	91
3	PAPIRNE UTENZILIJE	T	2376	198	237	254	276
4	FILTRI ZA CIGARETE	MIL. KOSOV	201	17	42	37	32
5	ZIDNE TAPETE IZ PAPIRJA	T	934	78	79	108	71
6		TIS. M	13335	1111	1122	1535	1017
7	ZIDNE TAPETE IZ PLAS.MAS	T	449	37	56	39	88
8		TIS. M	1735	145	216	150	341
9	SAMOLEPILNI TRAKOVI,ETIKETE	T	2242	187	180	199	235
10		TIS. M2	11676	973	953	1033	1251
11	PAPIRNI IZDELKI	T	1441	120	125	119	140
12	IZDELKI IZ KART.IN LEPENKE	T	6235	520	691	658	640
13	PAPIRNA KONFEKCIJA	T	63946	5329	5932	5711	5307
14	PAPIRNI ZVITKI	T	1542	129	191	208	195
15	PAPIRNO SATJE	T	627	52	58	76	88
16	MATRICE	T	1657	138	130	202	230
17	LAMINAT	T	1871	156	139	67	164
18		TIS. M2	1347	112	188	102	195
19	TEHNIČNI LAMINAT	T	2343	195	173	220	308
20	JMETNA ČREVA	T	109	9	8	7	5
21	DRUGI IZD.PRED.PAPIRJA	T	6644	554	322	849	680
PROIZV. BOMB. PREJE							
1	BOMB.PREJA,ČESANA	T	2603	217	278	327	266
2	ČES.PR.BOMB.TIPA V MEŠ.S SIN	T	664	55	78	81	69
3	BOM.MIKANA PREJA	T	11264	939	1083	1166	1143
4	STORITVE	T	11	1	-	-	-
5	MIK.PR.V MEŠ.S SIN.IN DR.VL.	T	1302	109	125	156	140
6	CELUL.PR.BOMB.TIPA	T	2673	223	251	267	279
7	SINT.PR.100%BOMB.TIPA	T	2382	199	301	261	284
8	BOMBAŽNI SUKANEC	T	42	4	6	6	7

24. KOLIČINSKA PROIZVODNJA PO MESECIH IN PANOGAH DEJAVNOSTI 1990 (NADALJEVANJE)

IV	V	VI	VII	VIII	IX	X	XI	XII	*KOE*	*ZAP*
*	*	*	*	*	*	*	*	*	*VAR.*	*%T.*
220	275	259	200	268	173	228	203	174	19.0	5
40	15	8	10	4	10	25	5	152	38.0	6
6	5	6	6	6	7	7	7	6	12.0	7
727	767	697	740	708	696	704	697	682	4.0	8
35	46	6	5	-	-	-	-	-	173.0	9
70	27	79	15	44	36	57	36	48	37.0	10
5751	4422	4959	4691	6674	5311	4985	2711	3050	22.0	1
110	566	872	950	392	450	400	720	392	63.0	2
2476	3191	2453	2644	3163	1655	1715	2490	1378	23.0	3
9287	5810	8033	8920	6537	5070	9401	4306	4553	27.0	4
1540	5634	2462	2898	3385	1983	2356	4551	2206	39.0	5
2196	2946	2500	256	221	20	-	-	-	81.0	6
4338	3335	3254	4549	4104	3743	3056	2904	3019	14.0	7
322	181	214	224	225	127	170	349	180	41.0	8
1159	1442	1285	1323	1403	996	2003	1447	1219	20.0	9
-	83	-	-	78	-	63	13	2141	10	10
74	24	89	-	-	-	-	-	-	120.0	11
9997	7177	6928	10584	10044	9684	6395	8017	7861	20.0	12
1089	1401	1063	1188	1309	1111	1492	1271	1201	11.0	13
757	848	636	618	584	677	697	544	646	15.0	14
3925	4245	3875	4743	4774	3094	4979	3000	2853	23.0	15
5246	5403	6174	5804	6040	6177	5899	5486	5945	5.0	16
456	404	332	398	378	363	278	220	103	33.0	17
891	850	1301	792	815	-	720	473	600	28.0	18
727	327	417	566	538	497	840	600	568	29.0	19
1265	934	1703	912	1094	1494	1120	1078	654	34.0	20
6444	7006	5634	4085	6617	5384	5743	6745	6366	14.0	21
147	165	201	128	122	140	164	108	56	32.0	22
1483	1643	1606	1326	1510	1715	2134	1857	1681	12.0	23
2820	3066	3250	2627	2515	3127	3761	3019	2167	15.0	24
118	95	135	63	164	122	181	130	81	29.0	1
-	-	-	-	172	21	8	13	-	248.0	2
5259	5065	5123	4896	4818	5124	5911	5674	4200	9.0	3
480	218	337	300	290	392	454	325	211	26.0	4
207	289	264	311	340	281	335	220	376	14.0	5
833	782	773	549	575	701	893	896	626	16.0	6
23	20	26	19	14	16	38	10	26	31.0	7
43	51	53	35	74	102	54	42	27	35.0	8
26	18	3	2	-	-	-	-	-	118.0	1
1888	1280	186	150	-	-	-	-	-	113.0	2
204	214	143	149	147	189	218	209	136	22.0	3
35	35	17	2	-	-	-	-	-	79.0	4
87	103	49	60	51	73	75	62	116	27.0	5
1244	1474	695	861	724	1037	1078	886	1662	27.0	6
36	39	17	21	26	32	35	46	14	52.0	7
140	152	65	82	102	120	134	179	54	51.0	8
138	180	112	195	172	180	232	209	210	18.0	9
720	933	585	997	889	941	1192	1089	1093	18.0	10
111	113	126	104	85	182	108	127	101	19.0	11
521	395	381	365	399	469	607	563	546	21.0	12
4514	5029	5657	5406	5560	5658	5350	5019	4803	7.0	13
100	86	120	70	89	129	137	127	90	35.0	14
47	49	48	35	56	32	45	46	45	29.0	15
174	126	151	76	131	104	128	110	95	31.0	16
102	151	92	69	210	451	212	148	66	65.0	17
135	152	117	89	27	36	166	91	49	49.0	18
292	313	142	91	110	164	174	184	172	36.0	19
4	11	22	7	6	5	7	15	12	55.0	20
804	455	400	516	478	638	588	321	513	29.0	21
236	239	180	142	198	192	218	198	129	25.0	1
60	56	54	38	56	51	34	40	39	28.0	2
968	951	781	607	831	988	1104	860	774	17.0	3
3	2	6	-	-	-	-	-	-	158.0	4
136	105	95	63	82	88	261	40	11	56.0	5
272	270	193	87	174	218	270	230	162	25.0	6
198	168	142	109	129	187	235	199	169	29.0	7
2	2	4	3	2	4	3	2	1	47.0	8

24. KOLIČINSKA PROIZVODNJA PO MESECIH IN PANOGAH DEJAVNOSTI 1990 (NADALJEVANJE)

ZAP* ŠT.*	IME PROIZVODA	* MERSKA ENOTA*	* SKUPAJ	* MESEČNO * POVPREČJE*	I	II	III
9	STORITVE	T	21	2	2	2	1
10	PREDILNIŠKI ODPADKI BOMB.	T	104	9	11	9	12
PROIZV. VOLN. PREJE							
1	VOLNENI ČESANEC	T	4	-	4	-	-
2	VOLNENA PREJA, MIKANA	T	502	42	52	50	53
3	STORITVE	T	26	2	1	-	-
4	VOLNENA PREJA, ČESAVA	T	1065	89	92	81	91
5	ČES. PR. V MEŠ. VOLNE S SINTET.	T	2899	242	257	255	313
6	STORITVE	T	20	2	-	-	9
7	ČES. PR. VOL. TIPA V MEŠ. S SIN.	T	182	15	26	35	27
8	STORITVE	T	24	2	14	-	-
9	CELUL. PR. VOLNENEGA TIPA	T	259	22	16	18	21
10	SINT. PR. 100% VOLNEVEGA TIPA	T	1939	162	161	170	168
11	STORITVE	T	166	14	6	23	14
12	VOLNA ZA ROČ. DELO IZ VOL. VL.	T	9	1	-	-	8
13	VOLNA ZA ROČ. DELO IZ MEŠ.	T	162	14	28	16	21
14	STORITVE	T	256	21	-	22	17
15	VOLNA ZA ROČ. DELO IZ SIN. VL.	T	124	10	1	3	4
16	STORITVE	T	12	1	-	-	-
PROIZV. KONOP. PREJE							
1	KONOPLJENA PREJA	T	176	15	15	14	14
2	JUTINA PREJA	T	510	43	55	44	40
3	KONOPLJEN MOTVOZ	T	289	24	28	28	34
4	STORITVE	T	37	3	-	-	20
5	VRVI IZ KONOPLJENIH VLAKEN	T	34	3	4	1	3
6	VRVI IZ NADOM. NA DAZI PE	T	42	4	5	6	6
PROIZV. SINTET. PREJ							
1	POLIAMID 6 TEKSTUR. PREJA	T	522	44	48	78	54
2	STORITVE	T	330	28	46	18	63
3	POLIAMID 66 TEKSTUR. PREJA	T	1016	151	191	194	190
4	POLIESTER TEKSTUR. PREJA	T	804	67	94	89	80
5	SINTETIČNI SUKANEC	T	384	32	54	38	44
PROIZV. BOMB. TKANIN							
1	SUR. TK. BOMB. IN BOMB. TIPA	TIS, M2	52384	4365	5085	4756	5301
2	BOMBAŽNO POSTELJNO PLATNO	TIS, M2	20393	1699	1788	2277	2061
3	STORITVE	TIS, M2	3455	288	299	271	329
4	BOMB. TK. ZA PERILO	TIS, M2	2683	224	249	187	263
5	BOMB. TK. ZA ODLAČILA	TIS, M2	7556	630	612	618	880
6	DEKORAT. BOMB. TKANINE	TIS, M2	3308	276	480	224	317
7	BOMB. TK. ZA SPEC. IND. NAM.	TIS, M2	276	23	33	27	26
8	DRUGE BOMBAŽNE TKANINE	TIS, M2	11255	938	1285	1299	1194
9	STORITVE	TIS, M2	3972	331	210	200	358
10	TK. BOMB. TIPA V MEŠ. S SIN.	TIS, M2	16207	1351	1377	1431	1631
11	TK. IZ 100% UM. VL. BOMB. TIPA	TIS, M2	14960	1247	1086	1620	1573
PROIZV. VOLN. TKANIN							
1	SUR. TK. VOLN. IN VOLN. TIPA	TIS, M2	4253	354	352	309	307
2	VOLN. TKANINE IZ MIK. PREJE	TIS, M2	854	71	77	32	72
3	VOLN. TKANINE IZ ČES. PREJE	TIS, M2	1714	143	142	145	143
4	STORITVE	TIS, M2	11	1	-	-	-
5	TK. IZ ČES. PR. V MEŠ. V. SIN. VL.	TIS, M2	5752	479	506	613	595
6	TK. IZ ČES. PR. V MEŠ. SIN. U. VL.	TIS, M2	219	18	28	15	25
7	TK. IZ ČES. PR. 100% U. VL. V. T.	TIS, M2	1363	114	190	154	159
8	VOLN. ODEJE IN PREGRINJALA	TIS, M2	358	30	38	40	39
9	STORITVE	TIS, KOSOV	132	11	14	15	14
10	DEKORAT. TKANINE VOLN. TIPA	TIS, M2	4087	341	347	326	300
PROIZV. KONOP. IZD.							
1	JUTASTE TKANINE	TIS, M2	4100	342	531	509	520
2	KONOPLJ. IN JUTASTE VREČE	T	29	2	1	-	-
PROIZV. SVIL. TKANIN							
1	TKANINE IZ UM. SVILE	TIS, M2	7092	591	816	904	802
2	TKANINE IZ SINT. FILAMENTA	TIS, M2	8288	691	784	682	884
PROIZV. TRIKOTAŽ. TKANIN							

24. KOLIČINSKA PROIZVODNJA PO MESECIH IN PANOGAH DEJAVNOSTI 1990 (NADALJEVANJE)

IV	* V	* VI	* VII	* VIII	* IX	* X	* XI	* XII	*KOEUF*ZAP* *VAR.*ST.*
2	4	2	2	-	2	2	1	1 35.0	9
11	8	7	3	10	9	18	4	2 47.0	10
-	-	-	-	-	-	-	-	-	1
43	49	46	32	37	30	38	34	38 18.0	2
1	1	5	1	-	2	9	4	2117.0	3
77	82	133	124	102	81	68	61	73 23.0	4
275	239	275	128	232	229	272	217	207 18.0	5
4	2	3	2	-	-	-	-	- 106.0	6
25	19	17	-	12	7	2	9	3 67.0	7
-	10	-	-	-	-	-	-	- 208.0	8
45	31	10	8	18	24	30	25	13 45.0	9
136	168	167	178	166	161	208	151	105 14.0	10
7	4	16	5	11	2	20	21	37 70.0	11
-	-	-	-	-	1	-	-	- 200.0	12
16	16	11	-	19	3	14	11	7 45.0	13
1	5	26	76	34	17	26	13	19 87.0	14
4	1	-	13	27	23	24	17	7 91.0	15
-	-	-	-	-	-	-	-	12316.0	16
14	15	18	14	18	17	12	18	7 20.0	1
42	27	36	67	58	58	59	21	3 42.0	2
24	28	21	17	18	17	25	25	24 21.0	3
9	8	-	-	-	-	-	-	- 180.0	4
2	4	4	4	3	2	3	3	1 35.0	5
5	1	1	4	6	2	4	2	- 45.0	6
38	28	19	7	22	18	100	62	48 59.0	1
58	37	14	6	16	17	-	18	37 63.0	2
177	123	137	76	105	126	156	189	152 25.0	3
97	57	71	41	44	41	51	84	56 30.0	4
40	29	34	25	25	29	20	29	17 32.0	5
4985	4685	4664	3507	4202	4167	4365	3622	3045 15.0	1
2195	1725	1228	909	1200	1683	1732	1872	1723 23.0	2
342	317	413	106	354	253	131	385	255 31.0	3
194	235	273	240	320	221	241	175	85 25.0	4
692	598	563	521	485	515	650	800	622 10.0	5
241	255	215	193	191	300	323	377	192 31.0	6
27	17	30	18	25	16	19	17	21 24.0	7
814	706	787	681	817	947	1005	832	888 22.0	8
390	420	380	370	297	330	310	407	300 21.0	9
1645	1429	1587	1276	1386	1086	1360	1119	880 16.0	10
1550	1358	1034	989	882	1368	1341	1202	957 20.0	11
414	362	350	260	240	421	428	431	379 18.0	1
51	71	78	89	87	82	83	61	71 22.0	2
168	126	165	121	153	145	143	125	138 10.0	3
3	3	5	-	-	-	-	-	- 141.0	4
404	499	497	337	395	402	528	369	607 19.0	5
15	17	4	18	46	16	17	13	5 59.0	6
160	133	105	90	85	80	82	80	45 37.0	7
26	37	37	23	25	14	23	26	30 26.0	8
9	13	14	9	10	5	9	9	11 26.0	9
353	344	320	278	207	383	424	415	390 17.0	10
346	290	308	300	158	149	338	381	270 36.0	1
-	-	8	4	6	2	1	7	- 131.0	2
853	583	660	249	344	512	533	426	410 35.0	1
611	613	741	649	746	735	618	711	514 14.0	2

24. KOLIČINSKA PROIZVODNJA PO MESECIH IN PANOGAH DEJAVNOSTI 1990 (NADALJEVANJE)

ZAP* ŠT.*	IME PROIZVODA	*MERSKA ENOTA*	* SKUPAJ	* MESEČNO * *POVPREČJE*	I	II	III
1	TRIKOTAŽNE TKANINE	TIS, M2	1625	135	241	245	220
2	STORITVE	TIS, M2	235	20	1	17	14
3	BOMBAŽNE PLETENINE	T	1556	130	119	138	150
4		TIS, M2	5473	456	413	463	498
5	PLETENINE IZ SINT.PREJE	T	1320	110	117	142	138
6		TIS, M2	9289	774	730	932	941
7	PLETENINE IZ MEŠANIC	T	923	77	91	102	96
8		TIS, M2	4652	388	451	508	493
PROIZV. TRIKOTAŽ. PERILA							
1	BOMBAŽNO TRIKOTAŽNO PERILO	T	542	45	53	54	57
2		TIS, KOSOV	3692	308	378	495	461
3	TRI.PER.IZ MEŠAN.SIN.IN DR.P	T	419	35	35	38	40
4		TIS, KOSOV	2215	185	160	222	213
PROIZV. TRIKOTAŽ. OBLAČIL							
1	BOMB. TRIKOT. OBLAČILA	T	84	7	2	3	5
2		TIS, KOSOV	778	65	33	28	22
3	VOLN. TRIKOT. OBLAČILA	T	27	2	5	4	-
4		TIS, KOSOV	60	5	12	8	-
5	STORITVE	T	64	5	4	3	3
6		TIS, KOSOV	159	13	10	11	11
7	TRIKOT. OBL. IZ SINT. PREJ	T	290	24	23	22	32
8		TIS, KOSOV	958	80	79	110	105
9	TRIKOT. OBL. IZ MEŠ.	T	1083	90	90	95	93
10		TIS, KOSOV	3205	267	261	272	281
11	STORITVE	T	75	6	3	7	4
12		TIS, KOSOV	162	14	9	20	13
PROIZV. NOGAVIC							
1	BOMB. MOŠKE NOGAVICE	TIS, PAROV	1952	163	226	263	287
2	STORITVE	TIS, PAROV	115	10	12	18	7
3	VOLN. MOŠKE NOGAVICE	TIS, PAROV	67	6	1	-	15
4	MOŠKE NOG. IZ SINT. PREJE	TIS, PAROV	740	62	59	21	17
5	ŽENSKÉ NOG. IZ SINT. PREJE	TIS, PAROV	25150	2096	2539	2462	3015
6	BOMB. OTROŠKE NOGAVICE	TIS, PAROV	836	70	56	100	175
7	OTROŠKE NOG. IZ SINT. PREJE	TIS, PAROV	279	23	-	2	-
8	STORITVENO ŠIVANJE NOGAVIC	TIS, PAROV	73650	6138	6382	6733	6973
9	STORITVE	TIS, PAROV	17336	1445	1574	-	3249
PROIZV. POZAMENTERIJE							
1	ČIPKE	T	15	1	1	1	1
2	TRAKOVI	T	83	7	5	3	7
3	VEZALKE ZA ČEVLJE	T	58	5	6	5	6
4	ELASTIKA	T	205	17	16	18	18
5	DRUGA POZAMENTERIJA	T	112	9	9	10	14
6	ČIPK. NATISK. IN VEZ. ZAVESE	TIS, M2	120	10	30	30	30
7		T	4	-	1	1	1
8	DRUGE MREŽ. TKANINE	TIS, M2	80	7	-	-	40
9		T	2	-	-	-	1
PROIZV. PERILA							
1	MOŠKE SRAJCE	TIS, M2	2376	198	101	134	211
2		TIS, KOSOV	1195	100	46	62	105
3	STORITVE	TIS, M2	2828	236	294	339	291
4		TIS, KOSOV	1368	114	144	167	140
5	DRUGO MOŠKO PERILO	TIS, M2	160	13	20	3	3
6		TIS, KOSOV	65	5	4	1	3
7	STORITVE	TIS, M2	22	2	-	3	-
8		TIS, KOSOV	15	1	-	3	-
9	ŽENSKÉ BLUZE	TIS, M2	1570	131	63	79	145
10		TIS, KOSOV	917	76	41	50	86
11	STORITVE	TIS, M2	2743	229	332	337	297
12		TIS, KOSOV	1475	123	170	180	164
13	DRUGO ŽENSKO PERILO	TIS, M2	611	51	29	18	13
14		TIS, KOSOV	2671	223	218	140	130
15	STORITVE	TIS, M2	994	83	88	71	63
16		TIS, KOSOV	4780	398	468	487	433
17	OTROŠKE IN DEŠKE SRAJCE	TIS, M2	148	12	11	12	11
18		TIS, KOSOV	118	10	7	8	8
19	DRUGO OTROŠK. IN DEŠKO PERILO	TIS, M2	7	1	-	-	-
20		TIS, KOSOV	2	-	-	-	-
PROIZV. OBLAČIL							

24. KOLIČINSKA PROIZVODNJA PO MESECIH IN PANOGAH DEJAVNOSTI 1990 (NADALJEVANJE)

IV	V	VI	VII	VIII	IX	X	XI	XII	*KOEUF*ZAP*	*VAR.*ŠT.*
199	126	92	74	82	65	116	106	59	50.0	1
0	23	11	11	6	93	47	4	-	123.0	2
127	127	141	99	130	135	127	139	124	10.0	3
455	451	479	302	491	475	426	505	515	12.0	4
121	92	93	72	95	88	111	141	110	20.0	5
847	667	674	524	725	669	660	1087	833	19.0	6
95	76	75	58	72	66	83	53	56	21.0	7
477	390	397	302	343	291	454	265	281	22.0	8
53	51	50	21	42	39	40	42	40	21.0	1
404	377	373	133	213	157	212	253	236	38.0	2
44	36	33	12	28	38	39	41	35	23.0	3
251	199	195	97	148	154	176	223	177	22.0	4
6	6	6	2	13	10	14	10	7	55.0	1
52	05	47	17	50	110	150	95	73	60.0	2
2	1	2	-	-	5	5	2	1	82.0	3
6	4	2	1	1	13	7	3	3	77.0	4
3	4	11	10	10	7	2	2	5	64.0	5
8	12	25	20	21	18	5	7	11	46.0	6
28	22	25	11	23	27	27	27	23	20.0	7
90	71	65	30	79	82	86	84	77	24.0	8
87	96	78	60	68	105	119	101	91	17.0	9
256	279	239	107	214	295	321	286	314	14.0	10
2	2	5	4	4	-	-	5	39	163.0	11
5	5	16	11	7	1	1	61	13	110.0	12
231	224	172	63	45	88	139	96	118	48.0	1
-	1	6	5	12	11	14	14	15	47.0	2
1	-	11	4	2	-	13	4	16	87.0	3
-	15	17	68	88	96	113	149	97	68.0	4
2322	1630	1726	1410	1543	1961	2602	2266	1674	23.0	5
100	129	68	21	23	36	13	17	18	85.0	6
-	-	6	14	43	65	91	12	46	114.0	7
6503	6374	6247	3054	5203	5608	7666	6511	6396	18.0	8
1293	1658	1945	1111	1268	1407	1559	1179	1093	40.0	9
-	4	-	1	3	2	1	1	-	105.0	1
3	5	6	3	4	7	4	3	33	114.0	2
5	6	5	3	4	5	5	5	3	20.0	3
18	18	18	17	16	17	20	17	12	11.0	4
14	9	8	6	9	9	9	7	8	26.0	5
30	-	-	-	-	-	-	-	-	115.0	6
1	-	-	-	-	-	-	-	-	-	7
40	-	-	-	-	-	-	-	-	192.0	8
1	-	-	-	-	-	-	-	-	-	9
415	275	137	27	162	224	419	191	80	59.0	1
216	151	74	13	79	109	199	100	41	60.0	2
152	206	317	116	348	238	151	140	236	33.0	3
74	95	151	55	168	120	72	68	114	34.0	4
16	11	17	14	9	32	17	8	10	59.0	5
8	7	6	4	3	18	5	3	3	85.0	6
-	-	-	-	-	15	-	-	-	490.0	7
-	-	-	-	-	10	-	-	-	2266.0	8
284	184	100	72	65	153	199	133	93	49.0	9
165	110	62	41	38	90	115	76	43	49.0	10
147	184	293	43	321	189	123	207	270	39.0	11
80	99	155	22	154	117	66	113	147	38.0	12
17	57	35	39	54	78	82	87	102	57.0	13
156	155	253	232	250	323	343	222	241	29.0	14
69	118	72	64	79	70	80	114	98	21.0	15
445	398	387	335	289	362	420	383	373	14.0	16
17	17	6	18	10	15	11	9	11	29.0	17
12	13	4	10	12	18	8	10	8	34.0	18
-	-	-	-	-	-	7	-	-	173.0	19
-	-	-	-	-	-	2	-	-	-	20

24. KOLIČINSKA PROIZVODNJA PO MESECIH IN PANOGAH DEJAVNOSTI 1990 (NADALJEVANJE)

ZAP. št.*	IME PROIZVODA	*MERSKA ENOTA*	*SKUPAJ*	*MESEČNO POVPREČJE*	I	II	III
1	MOŠKI PLAŽČI IN POVRŠNIKI	TIS. M2	99	8	1	7	32
2		TIS. KOSOV	27	2	-	2	9
3	STORITVE	TIS. M2	379	32	28	19	12
4		TIS. KOSOV	101	8	7	5	3
5	MOŠKE OBLEKE	TIS. M2	258	22	13	16	50
6		TIS. KOSOV	90	8	3	6	17
7	STORITVE	TIS. M2	966	81	128	101	73
8		TIS. KOSOV	313	26	30	41	30
9	MOŠKI SUKNJIČI	TIS. M2	127	11	-	3	15
10		TIS. KOSOV	49	4	-	1	6
11	STORITVE	TIS. M2	837	70	83	93	31
12		TIS. KOSOV	373	31	31	35	70
13	MOŠKE HLAČE (TUDI KRATKE)	TIS. M2	503	42	10	23	54
14		TIS. KOSOV	289	24	6	13	29
15	STORITVE	TIS. M2	2703	225	248	294	241
16		TIS. KOSOV	1560	130	145	169	129
17	DRUGA MOŠKA OBLAČILA	TIS. M2	329	27	37	29	41
18		TIS. KOSOV	117	10	10	9	17
19	STORITVE	TIS. M2	206	17	16	30	30
20		TIS. KOSOV	55	5	5	7	8
21	MOŠ. SMUČAR. BUNDE IN OBLEKE	TIS. M2	168	14	12	7	14
22		TIS. KOSOV	46	4	3	2	5
23	STORITVE	TIS. M2	159	13	19	14	27
24		TIS. KOSOV	72	6	7	5	11
25	DR. MOŠKA ŠPORTNA OBLAČILA	TIS. M2	2242	187	233	225	211
26		TIS. KOSOV	1669	139	148	125	147
27	STORITVE	TIS. M2	1138	95	58	122	135
28		TIS. KOSOV	730	61	39	93	110
29	ŽENSKI PLAŽČI IN POVRŠNIKI	TIS. M2	452	38	24	35	87
30		TIS. KOSOV	138	12	7	10	28
31	STORITVE	TIS. M2	874	73	70	89	38
32		TIS. KOSOV	242	20	21	26	11
33	ŽENSKO OBLEKE	TIS. M2	783	65	49	51	74
34		TIS. KOSOV	222	19	15	14	23
35	STORITVE	TIS. M2	1846	154	151	138	186
36		TIS. KOSOV	608	51	48	46	67
37	ŽENSKA KRILA	TIS. M2	1259	105	78	96	117
38		TIS. KOSOV	699	58	45	55	68
39	STORITVE	TIS. M2	687	57	84	83	39
40		TIS. KOSOV	314	26	36	39	16
41	ŽENSKO HLAČE	TIS. M2	364	30	16	19	25
42		TIS. KOSOV	218	18	9	12	15
43	STORITVE	TIS. M2	1225	102	109	114	99
44		TIS. KOSOV	720	60	64	66	58
45	ŽENSKI KOSTIMI	TIS. M2	354	30	11	33	81
46		TIS. KOSOV	99	8	3	8	23
47	STORITVE	TIS. M2	425	35	49	42	7
48		TIS. KOSOV	123	10	14	13	2
49	DRUGA ŽENSKA OBLAČILA	TIS. M2	868	72	61	63	102
50		TIS. KOSOV	431	36	30	31	66
51	STORITVE	TIS. M2	739	62	86	117	63
52		TIS. KOSOV	347	29	43	49	28
53	ŽEN. SMUČAR. BUNDE IN OBLEKE	TIS. M2	72	6	5	5	1
54		TIS. KOSOV	21	2	1	2	1
55	STORITVE	TIS. M2	36	3	4	2	5
56		TIS. KOSOV	16	1	2	1	3
57	DR. ŽENSKA ŠPORTNA OBLAČILA	TIS. M2	1014	85	176	105	147
58		TIS. KOSOV	347	29	16	17	41
59	STORITVE	TIS. M2	182	15	25	18	20
60		TIS. KOSOV	98	8	22	13	11
61	DELOVNA IN ZAŠČ. OBLAČILA	TIS. M2	5690	474	460	433	594
62		TIS. KOSOV	1900	158	162	145	192
63	STORITVE	TIS. M2	845	70	91	75	77
64		TIS. KOSOV	378	32	30	28	35
65	KOPALKE	TIS. M2	140	12	14	11	17
66		TIS. KOSOV	703	59	72	56	80
67	KONFEKCIJA ZA DOJENČKE	TIS. M2	3128	261	249	304	326
68		TIS. KOSOV	4826	402	387	467	502
69	OTR. PLAŽČI, POVRŠ. PELERINE	TIS. M2	168	14	13	14	5
70		TIS. KOSOV	93	8	7	8	3
71	STORITVE	TIS. M2	769	64	68	59	61
72		TIS. KOSOV	1274	106	121	100	102
73	DEŠKE OBLEKE	TIS. M2	22	2	-	-	11
74		TIS. KOSOV	8	1	-	-	4
75	OTROŠKE HLAČE (TUDI KRATKE)	TIS. M2	303	25	17	18	23
76		TIS. KOSOV	259	22	14	16	22
77	STORITVE	TIS. M2	241	20	18	24	31
78		TIS. KOSOV	110	9	8	11	14
79	DRUGA OTROŠKA OBLAČILA	TIS. M2	1519	127	108	94	125
80		TIS. KOSOV	1028	86	69	66	87
81	STORITVE	TIS. M2	318	27	40	32	48

24. KOLIČINSKA PROIZVODNJA PO MESECIH IN PANOGAH DEJAVNOSTI 1990 (NADALJEVANJE)

IV	V	VI	VII	VIII	IX	X	XI	XII	*KOE*	*ZAP*	*VAR.*	*ST.*
3	-	3	-	-	17	33	3	-	135.0	1		
1	-	1	-	-	4	9	1	-	147.0	2		
10	26	70	11	71	66	35	10	13	71.0	2		
6	7	18	3	18	17	9	5	3	70.0	4		
49	5	5	5	13	33	45	18	6	78.0	5		
16	2	2	1	4	13	17	7	2	77.0	6		
70	203	82	-	80	70	31	65	47	52.0	7		
29	24	33	-	36	32	13	26	19	29.0	8		
29	4	2	4	7	22	31	7	3	91.0	9		
11	2	1	1	3	8	11	3	2	90.0	10		
70	79	96	13	79	60	116	54	63	39.0	11		
26	30	37	5	31	22	43	20	23	48.0	12		
80	57	6	11	45	81	80	19	21	71.0	13		
51	34	4	7	26	47	50	10	12	72.0	14		
320	150	245	83	249	263	229	157	216	28.0	15		
105	89	141	49	143	152	135	97	126	27.0	16		
23	56	20	1	25	8	52	25	12	60.0	17		
8	21	7	-	13	4	17	7	4	52.0	18		
15	22	10	13	20	32	9	9	-	48.0	19		
4	6	2	4	8	6	3	2	-	40.0	20		
8	-	8	4	30	12	34	24	15	65.0	21		
3	-	3	1	11	4	5	6	3	61.0	22		
7	15	29	15	2	29	-	-	2	71.0	23		
4	5	12	6	1	12	-	-	9	57.0	24		
202	326	223	159	131	190	105	154	83	34.0	25		
149	272	211	152	116	127	70	95	57	40.0	26		
156	91	89	97	127	62	46	72	83	34.0	27		
124	47	49	40	78	46	20	34	50	51.0	28		
9	5	19	8	12	72	134	42	51	02.0	29		
3	2	5	3	4	22	38	14	2	94.0	30		
67	131	101	15	96	95	50	77	45	42.0	31		
18	36	26	5	26	24	13	22	14	40.0	32		
144	147	27	22	31	56	99	48	35	63.0	33		
43	30	8	6	8	16	27	14	10	60.0	34		
71	85	186	101	228	182	166	135	217	31.0	35		
24	31	59	37	67	51	50	58	70	27.0	36		
154	109	58	61	100	127	166	116	77	31.0	37		
82	59	36	36	53	70	85	63	47	27.0	38		
9	36	93	50	94	36	48	52	63	45.0	39		
6	19	39	18	41	17	24	28	31	41.0	40		
45	42	13	18	21	47	56	38	24	46.0	41		
28	26	8	8	12	28	34	24	14	49.0	42		
69	95	124	108	114	99	79	101	114	15.0	43		
41	55	71	65	67	59	48	59	67	14.0	44		
88	9	-	9	13	45	48	8	9	91.0	45		
25	3	-	3	4	12	13	3	2	96.0	46		
5	28	73	11	49	22	20	60	59	63.0	47		
2	8	21	3	14	7	5	17	17	63.0	48		
92	94	61	75	73	83	82	48	34	26.0	49		
61	51	36	34	27	30	33	19	13	42.0	50		
28	46	81	38	79	51	35	60	55	39.0	51		
13	26	40	15	38	20	17	31	27	38.0	52		
1	-	4	-	7	12	19	12	6	83.0	53		
1	-	1	-	2	3	5	3	2	55.0	54		
3	1	-	3	-	11	7	-	-	91.0	55		
1	-	-	1	-	5	3	-	-	141.0	56		
152	134	117	56	10	33	20	10	46	68.0	57		
53	58	35	10	14	49	34	12	8	60.0	58		
20	8	40	6	19	3	-	13	10	64.0	59		
12	4	15	3	8	1	-	5	4	73.0	60		
586	463	483	395	384	469	538	474	411	14.0	61		
194	155	170	141	118	155	185	143	140	14.0	62		
50	42	88	49	54	80	85	81	65	24.0	63		
19	16	36	19	61	42	34	33	25	36.0	64		
21	20	13	-	-	-	1	22	21	53.0	65		
105	100	67	-	-	-	6	110	107	54.0	66		
279	322	194	225	236	250	288	253	202	16.0	67		
430	497	300	344	364	385	444	394	312	16.0	68		
6	27	13	27	9	11	7	20	16	51.0	69		
3	15	7	15	5	6	4	11	9	50.0	70		
35	29	83	73	43	88	69	72	89	30.0	71		
61	52	135	121	68	139	111	121	143	28.0	72		
8	3	-	-	-	-	-	-	-	157.0	73		
3	1	-	-	-	-	-	-	-	100.0	74		
36	44	6	16	17	44	46	26	10	53.0	75		
28	39	4	16	14	37	36	24	9	50.0	76		
24	11	22	4	26	29	15	24	13	38.0	77		
11	5	9	3	12	13	7	11	6	36.0	78		
110	230	144	186	113	112	108	110	79	32.0	79		
77	169	94	135	71	66	65	75	54	37.0	80		
10	8	32	33	18	22	6	42	27	49.0	81		

24. KOLIČINSKA PROIZVODNJA PO MESECIH IN PANOGAH DEJAVNOSTI 1990 (NADALJEVANJE)

ZAP. ST.*	IME PROIZVODA	*MERSKA ENOTA*	*SKUPAJ	*MESEČNO *POVPREČJE*	I *	II *	III *
82		TIS, KOSOV	398	33	50	40	60
83	OTR.SMUČAR.BUNDE IN ODLEKE	TIS, M2	24	2	6	3	-
84		TIS, KOSOV	15	1	4	2	-
85	DR.OTROŠKA ŠPORTNA ODLAČILA	TIS, M2	425	35	18	36	60
86		TIS, KOSOV	576	48	14	36	75
87	STORITVE	TIS, M2	32	3	1	-	7
88		TIS, KOSOV	40	3	1	-	10
89	KRAVATE	TIS, M2	63	5	6	5	6
90		TIS, KOSOV	260	22	27	22	24
91	RUTE	TIS, M2	373	31	24	26	35
92		TIS, KOSOV	582	49	39	41	58
93	DRUGA NEOM.KONFEKCIJA	TIS, M2	2010	168	212	168	166
94		TIS, KOSOV	663	55	67	53	51
95	STORITVE	TIS, M2	920	77	45	71	93
96		TIS, KOSOV	333	28	18	24	33
PROIZV. GOSP. PERILA							
1	KONF.PJSTELJ.PERILA	TIS, M2	6931	578	673	718	725
2		TIS, KOSOV	2075	173	215	233	255
3	STORITVE	TIS, M2	1263	105	355	135	63
4		TIS, KOSOV	463	39	25	33	20
5	KONF.TOAL.IN KUHINJ.PERILA	TIS, M2	6008	501	552	505	667
6		TIS, KOSOV	10198	850	938	969	1336
7	DR.KONF.ZA GOSPODINJSTVO	TIS, M2	955	80	79	98	96
8		TIS, KOSOV	891	74	39	95	87
9	STORITVE	TIS, M2	16	1	-	-	-
10		TIS, KOSOV	2	-	-	-	-
11	KONFEKCIJA ŽIMNIC	TIS, M2	191	16	18	28	33
12		TIS, KOSOV	42	4	4	6	7
13	KONFEKCIJA ODEJ	TIS, M2	5542	462	543	463	473
14		TIS, KOSOV	1828	152	169	152	167
15	KONFEKCIJA BLAZIN	TIS, M2	105	9	10	9	8
16		TIS, KOSOV	24	2	2	2	2
PROIZV. TEŽKE KONFEK.							
1	TEŽKA KONFEKCIJA	TIS, M2	2031	169	174	162	199
2	STORITVE	TIS, M2	61	5	-	4	16
PROIZV. NEOM. TEKST. IZO.							
1	NETKANE TEKSTILIJE	T	3308	276	284	343	317
2		TIS, M2	34621	2885	3394	3699	3315
3	KLOBUŽEVINA	T	3391	283	277	264	296
4	TULCI	TIS, KOSOV	183	15	19	16	17
5	KLOBUKI IZ KLOB.IN VOLN.BL.	TIS, KOSOV	142	12	11	11	12
6	STORITVE	TIS, KOSOV	48	4	6	8	6
7	KLOBUKI IZ SLAME	TIS, KOSOV	68	6	11	8	8
8	KAPE IN BARETKE VSEH VRST	TIS, KOSOV	405	34	30	44	55
9	STORITVE	TIS, KOSOV	219	18	23	24	20
10	MEDICINSKA VATA	T	1521	127	144	132	147
11	VATA ZA ODEJE	T	1154	96	98	114	92
12	TAPETNIŠKA VATA	T	657	55	93	93	62
13	VATELIN	T	5	-	-	-	-
14	SANITETNA GAZA	TIS, M2	16252	1354	1415	1239	1376
15	SANITETNI POVOJI	T	155	13	14	13	14
16	DEŽNIKI	TIS, KOSOV	106	9	25	19	15
17	SONČNIKI ZA VRTOVE, PLAŽE	TIS, KOSOV	17	1	-	1	1
18	PREVLEKE ZA AVTOM.SED.IZ TEK	GAR, TURA	58509	4876	4793	4860	5300
19		TIS, M2	280	23	22	22	25
20	GASILSKÉ CEVI IN OPREMA	T	2	-	1	-	1
21	DRUGI NEOM.TEKST.IZO.	T	8134	678	811	788	701
22		TIS, M2	50063	4172	4815	4483	4529
23	STORITVE	T	1139	95	95	90	86
24		TIS, M2	3401	283	359	304	287
25	KOLUTI ZA POL.IN POLIT.	T	7	1	1	1	1
26	MATERIAL ZA BRISANJE	T	388	32	15	30	29
PROIZV. TEŽKEGA USNJA							
1	GORNJE GOV.JUNČ.KONJ.USNJE	TIS, M2	242	20	25	20	17
2	STORITVE	TIS, M2	4	-	-	-	-
3	OBLAČ.USNJE IZ TEŽKIH KOŽ	TIS, M2	12	1	-	-	-
4	CEPLJENEC IZ TEŽKIH KOŽ	TIS, M2	326	27	19	31	33
5	POGONSKO JERMEJNE	T	85	7	7	7	9
6	DR.TEHN.USNJENI IZDELKI	T	13	1	2	1	2
7	UM.USNJE IZ USNJ.ODP.	T	4033	336	437	409	439

24. KOLIČINSKA PROIZVODNJA PO MESECIH IN PANOGAH DEJAVNOSTI 1990 (NADALJEVANJE)

IV	V	VI	VII	VIII	IX	X	XI	XII	*KOE*	*ZAP*
									*VAR.	*ŠT.*
13	10	40	41	22	27	8	53	34	50.0	82
-	-	-	-	-	2	4	8	-	110.0	83
-	-	-	-	-	1	3	5	-	158.0	84
36	58	35	32	18	54	31	31	16	41.0	85
45	96	75	48	27	75	40	32	13	53.0	86
-	-	-	4	12	8	-	-	-	108.0	87
-	-	-	5	16	8	-	-	-	152.0	88
6	5	3	7	1	6	7	6	5	33.0	89
22	19	12	34	4	5	32	38	21	46.0	90
21	28	18	4	21	22	42	96	36	70.0	91
34	45	28	6	55	35	70	121	50	55.0	92
169	153	170	97	147	198	236	149	145	20.0	93
52	56	64	31	46	67	82	46	48	23.0	94
82	71	80	52	75	82	125	89	55	26.0	95
30	25	31	18	28	20	46	32	20	27.0	96
843	613	314	345	519	597	576	496	512	25.0	1
242	158	99	112	103	121	46	100	391	54.0	2
-	11	8	91	70	16	100	326	80	104.0	3
11	18	15	28	24	37	83	144	25	93.0	4
508	423	365	328	449	632	537	676	366	23.0	5
912	793	683	558	827	745	907	834	696	22.0	6
71	112	53	74	68	79	73	86	66	19.0	7
233	48	42	45	49	70	58	65	60	68.0	8
-	-	-	-	-	-	7	5	4	224.0	9
-	-	-	-	-	-	1	1	-	-	10
19	20	20	-	-	9	23	11	10	46.0	11
4	4	4	-	-	3	5	3	2	32.0	12
407	364	427	407	471	534	547	465	441	12.0	13
133	165	130	130	169	164	171	138	140	11.0	14
7	4	10	12	13	12	13	1	6	40.0	15
2	2	2	3	3	1	3	1	1	35.0	16
203	206	151	156	167	193	108	161	151	16.0	1
12	8	6	12	3	-	-	-	-	88.0	2
243	255	205	204	262	276	340	255	244	14.0	1
2628	2656	3171	2426	2803	2801	2769	2505	2374	14.0	2
297	272	289	261	253	257	323	323	279	8.0	3
13	17	15	-	18	19	20	14	15	17.0	4
13	17	19	1	13	11	14	11	9	35.0	5
3	5	3	4	2	4	-	3	4	40.0	6
17	10	3	-	3	-	-	6	2	69.0	7
52	30	23	20	31	43	32	25	20	34.0	8
9	13	12	13	18	24	19	24	20	28.0	9
125	116	128	117	125	120	133	108	126	8.0	10
69	135	70	81	57	84	128	125	101	25.0	11
76	49	44	60	82	86	11	-	1	53.0	12
-	-	-	-	-	-	2	2	1	-	13
1436	1649	1365	1620	1448	1206	1249	1209	1040	12.0	14
10	16	13	12	13	11	14	15	10	14.0	15
13	11	-	-	5	6	8	2	2	74.0	16
1	5	5	3	1	-	-	-	-	173.0	17
3850	4907	5270	5180	2713	5156	5730	5220	5450	16.0	18
21	25	26	24	13	25	27	24	26	16.0	19
-	-	-	-	-	-	-	-	-	-	20
648	595	667	589	608	758	834	641	494	15.0	21
3715	3886	4213	4205	4808	4946	4832	2925	2626	18.0	22
76	77	77	115	124	132	80	126	61	24.0	23
276	273	285	204	298	354	310	257	194	17.0	24
-	1	1	-	-	1	1	-	-	-	25
36	22	24	46	31	55	42	29	29	33.0	26
18	26	26	12	19	23	30	13	13	20.0	1
-	-	-	-	-	-	-	3	1	-	2
-	-	-	-	-	12	-	-	-	316.0	3
21	25	21	25	43	25	21	20	42	30.0	4
7	9	11	12	4	5	5	5	4	36.0	5
1	2	1	1	1	-	1	-	1	45.0	6
401	302	264	248	260	310	372	319	272	20.0	7

24. KOLIČINSKA PROIZVODNJA PO MESECIH IN PANOGAH DEJAVNOSTI 1990 (NADALJEVANJE)

ZAP* ŠT.*	IME PROIZVODA	*MERSKA ENOTA*	*SKUPAJ	*MESEČNO *POVPREČJE*	I	II	III
PROIZV. SVINJ. USNJA							
1	GORNJE SVINJ.USNJE	TIS, M2	901	75	74	86	105
2	SVINJSKO USNJE ZA PODLOGO	TIS, M2	878	73	64	79	64
3	CEPLJENEC IZ SVINJSKIH KOŽ	TIS, M2	3223	269	299	274	332
4	OBLAČILNO SVINJSKO USNJE	TIS, M2	4192	349	383	433	458
PROIZV. USNJA DROB. KRZNA							
1	KRZNO ZA OBUITEV	TIS, M2	163	14	25	21	23
2	KRZNO KOŽ DOM.ŽIV.ZA KONF.	TIS, M2	101	8	8	8	8
3	STORITVE	TIS, M2	17	1	-	-	-
4	KRZNA PODL.ZA KONF.	TIS, M2	5	-	1	-	-
5	KRZNO KOŽ DIVJADI IN ZVERI	M2	1290	108	149	33	34
6		KOS	6127	511	655	397	114
7	STORITVE	M2	4796	400	1049	2353	1303
8		KOS	27500	2292	5644	14419	7437
9	MEZDRA	T	1953	163	200	259	235
10	ŠČET.IN DL.SVINJ.IN DR.KOŽ	T	71	6	6	6	6
PROIZV. OBUITEV							
1	MOŠKI USNJENI ŠKORVJI	TIS, PAROV	117	10	14	15	10
2	TEŽKI USNJENI ŠP.ČEVLJI	TIS, PAROV	1	-	-	-	-
3	DRUGI TEŽKI USNJ.ČEVLJI	TIS, PAROV	37	3	1	5	5
4	MOŠ.USNJ.ČEVLJI GUM.IN DR.P.	TIS, PAROV	312	26	24	29	37
5	ŽEN.USNJ.ŠKORNJI USNJ.PODPL.	TIS, PAROV	134	11	-	-	-
6	ŽEN.USNJ.ŠKORNJI GUM.DR.P.	TIS, PAROV	402	34	30	36	52
7	ŽEN.USNJ.ČEVLJI USNJ.PODPL.	TIS, PAROV	572	48	80	83	84
8	ŽEN.USNJ.ČEVLJI GUM.IN DR.P.	TIS, PAROV	2075	173	126	135	321
9	DEŠ.DEKL.USNJ.GUM.DR.P.	TIS, PAROV	8	1	1	-	-
10	OTR.USNJ.ČEVLJI GUM.DR.P.	TIS, PAROV	883	74	80	95	100
11	MOŠ.USNJ.SAND.GUM.DR.P.	TIS, PAROV	4	-	-	-	-
12	ŽEN.USNJ.SAND.Z USNJ.PODPL.	TIS, PAROV	341	28	36	20	65
13	ŽEN.USNJ.SAND.GUM.DR.PODPL.	TIS, PAROV	288	24	34	25	42
14	DEŠ.DEKL.USNJ.SAND.USNJ.POD.	TIS, PAROV	106	9	9	10	10
15	LAHKA ŠP.OB.ZG.DEL.USNJE	TIS, PAROV	3086	257	179	175	412
16	DRUGA OB.ZG.DEL.USNJE	TIS, PAROV	526	44	32	39	48
17	MOŠ.OBUITEV ZG.DEL.JMETNO USN	TIS, PAROV	25	2	4	2	2
18	ŽEN.OB.ZG.DEL.UM.USNJE	TIS, PAROV	939	78	31	35	143
19	DEŠ.DEKL.OB.ZG.DEL.UM.US.	TIS, PAROV	43	4	3	6	4
20	OTR.OB.ZG.DEL.UM.USNJE	TIS, PAROV	27	2	2	3	4
21	DR.OB.ZG.DEL.UM.USNJE	TIS, PAROV	103	9	27	20	7
22	OBUITEV Z ZG.DELOM IZ TEKSTIL	TIS, PAROV	750	63	76	74	102
23	OBUITEV Z LESENIM PODPLATOM	TIS, PAROV	263	22	36	39	43
24	ZGORNJI DELI ZA OBJTEV	TIS, PAROV	34855	2905	3263	3407	3308
25	SPODNJI DELI ZA OBUITEV	TIS, PAROV	8163	680	1401	1156	1048
26	DRUGI DELI ZA OBUITEV	TIS, PAROV	300	32	30	43	44
PROIZV. GALANT.							
1	USNJ.RJKAVICE,ZAŠČITNE	M2	80648	6721	8974	8269	8219
2		TIS, PAROV	386	32	42	36	42
3	USNJ.RJKAVICE,DRUGE	M2	825	69	297	290	-
4		TIS, PAROV	6	1	-	2	1
5	USNJ.AKTOVKE IN TORBICE	TIS, M2	96	8	7	8	13
6	USNJENI KOVČKI	TIS, M2	17	1	1	2	3
7	DRUGA USNJ.GALANTERIJA	TIS, M2	86	7	8	9	14
8	TEKST.IN KART.GALANT.	TIS, M2	1	-	-	-	-
9	AKTOVKE IN TORBICE UM.USNJE	TIS, M2	55	5	3	4	5
10	KOVČKI IZ UM.USNJA	TIS, M2	38	3	7	3	3
11	DRUGA GALANT.IZ UM.USNJA	TIS, M2	43	4	3	2	4
12	GALANTERIJA IZ PLAST.MAS	TIS, M2	60	5	2	3	2
13	SEDLARSKI IZDELKI	T	92	8	12	8	5
PROIZV. USNJ. KOVFEK.							
1	USNJ.PLAŠČI IN JOPIČI NAPA	TIS, M2	255	21	13	25	23
2	STORITVE	TIS, M2	139	12	11	16	16
3	USNJ.PLAŠČI IN JOPIČI VELUR	TIS, M2	325	27	30	23	39
4	USNJENE HLAČE	TIS, M2	15	1	2	-	-
5	USNJENE KAPE IN KLJUBUKI	TIS, M2	9	1	-	-	1
6	OBLAČILA IZ NARAV.KRZNA	TIS, M2	1	-	1	-	-
7	DRUGA USNJENA OBLAČILA	TIS, M2	173	14	16	29	23
8	PREVLEKE ZA AVTOM.SEDEŽE	GARNITURA	1140	95	-	-	-
9		TIS, M2	4	-	-	-	-
10	STORITVE	GARNITURA	855	71	329	-	-
11		TIS, M2	4	-	2	-	-

24. KOLIČINSKA PROIZVODNJA PO MESECIH IN PANOGAH DEJAVNOSTI 1990 (NADALJEVANJE)

IV	V	VI	VII	VIII	IX	X	XI	XII	*KOE*	*ZAP*
									*VAR.	*ŠT.*
90	71	98	76	57	74	89	51	30	27.0	1
57	72	48	37	40	71	93	117	128	36.0	2
296	279	273	220	267	295	277	197	214	14.0	3
401	413	466	376	308	257	244	208	245	25.0	4
19	21	9	7	10	4	11	4	9	52.0	1
9	9	10	12	7	7	12	0	3	29.0	2
-	-	-	-	-	3	2	7	5217.0		3
-	-	-	-	-	2	-	1	1	-	4
75	442	41	17	6	455	15	19	4146.0		5
300	1854	561	195	60	1650	116	186	31115.0		6
-	-	-	-	-	-	-	34	57166.0		7
-	-	-	-	-	-	-	-	-	171.0	8
150	255	179	125	161	70	72	49	198	42.0	9
7	7	5	5	6	6	7	5	5	12.0	10
2	9	14	5	7	6	5	19	11	40.0	1
-	-	-	-	1	-	-	-	-	-	2
7	-	2	1	6	6	1	1	2	75.0	3
36	17	25	14	26	36	20	19	21	28.0	4
-	3	22	5	4	8	39	37	16110.0		5
25	32	39	3	41	51	52	35	6	45.0	6
53	37	32	61	46	47	32	7	10	52.0	7
108	185	223	96	196	168	189	185	143	33.0	8
-	1	1	-	2	1	-	1	1	-	9
91	67	65	48	69	77	81	61	49	22.0	10
-	4	-	-	-	-	-	-	-	-	11
71	49	28	-	1	-	-	42	29	71.0	12
95	40	2	-	-	-	3	14	33	99.0	13
11	11	7	8	7	9	11	11	2	28.0	14
266	340	319	211	163	271	207	247	216	20.0	15
54	66	71	19	50	34	35	38	40	32.0	16
1	1	2	2	5	3	1	1	1	61.0	17
94	114	96	61	80	99	70	47	69	41.0	18
1	1	2	5	12	6	1	1	1	80.0	19
2	1	1	2	6	2	1	1	2	71.0	20
-	3	5	17	18	5	1	-	-	86.0	21
83	68	49	29	35	68	67	56	43	32.0	22
32	26	35	15	8	16	2	6	5	65.0	23
3001	3190	3040	2626	2849	3072	3113	2289	1697	16.0	24
1146	819	619	445	103	60	285	743	330	63.0	25
35	45	38	50	44	23	28	-	-	29.0	26
6104	7076	7346	5155	5926	6391	7061	5415	3912	21.0	1
34	38	32	20	30	31	35	27	19	22.0	2
-	-	-	-	-	-	-	-	238150.0		3
-	-	-	-	-	1	-	-	2	32.0	4
0	6	8	4	2	4	6	6	24	69.0	5
2	1	1	2	1	1	2	1	-	77.0	6
7	7	4	6	5	4	12	6	4	44.0	7
-	1	-	-	-	-	-	-	-	-	8
8	5	5	6	4	4	8	2	1	41.0	9
3	3	3	4	1	2	3	2	4	47.0	10
6	5	4	3	4	3	3	4	2	30.0	11
2	1	2	10	6	6	11	8	7	66.0	12
6	0	0	7	7	7	9	8	7	21.0	13
17	17	23	12	18	34	28	30	15	32.0	1
14	11	16	13	10	8	8	9	7	27.0	2
22	22	25	19	25	29	38	22	31	23.0	3
-	1	-	1	2	1	3	4	1110.0		4
1	1	1	1	1	1	-	1	1	-	5
-	-	-	-	-	-	-	-	-	-	6
29	21	13	9	3	3	16	5	6	65.0	7
-	-	-	754	386	-	-	-	-	219.0	8
-	-	-	3	1	-	-	-	-	-	9
-	-	-	-	-	-	-	-	526213.0		10
-	-	-	-	-	-	-	-	2	-	11

24. KOLIČINSKA PROIZVODNJA PO MESECIH IN PANOGAH DEJAVNOSTI 1990 (NADALJEVANJE)

ZAP* ŠT.*	IME PROIZVODA	* MERSKA ENOTA*	* SKUPAJ	* MESEČNO * *POVPREČJE*	I	II	III
PROIZV. PNEVMATIK ZA VOZ.							
1	VELO PLAŠČI	T	1525	127	111	125	119
2		TIS. KOSOV	2008	234	193	217	222
3	PLAŠČI ZA MOTORNA KOLES	T	1322	110	83	118	117
4		TIS. KOSOV	993	83	68	88	90
5	PLAŠČI ZA OS.VOZILA RADIALNI	T	15402	1284	1222	1403	734
6		TIS. KOSOV	2616	218	176	200	186
7	PLAŠČI ZA LAHKA TRANSP.RAD.	T	2567	214	251	300	245
8		TIS. KOSOV	146	12	15	16	14
9	PLAŠČI ZA TOV.IN AVTOD.RAD.	T	16559	1380	1318	1471	1652
10		TIS. KOSOV	309	26	24	26	31
11	PLAŠČI ZA TOV.IN AVTOD.DIAG.	T	341	28	49	48	66
12		TIS. KOSOV	6	1	1	1	1
13	VELO ZRAČNICE	T	510	43	33	33	29
14		TIS. KOSOV	3406	284	246	253	230
15	ZRAČ.ZA MOTORNA KOLES	T	344	29	22	33	37
16		TIS. KOSOV	1146	96	66	116	121
17	ZRAČ.ZA OSEBNA VOZILA	T	1411	118	102	138	66
18		TIS. KOSOV	1917	160	93	155	154
19	PROTEKT.PLAŠČI ZA TOV.AVTOD.	T	672	56	45	42	45
20		TIS. KOSOV	45	4	3	3	3
21	AVTOM.MOTO,MOP.VELO PASOVI	T	360	30	98	-	32
22		TIS. KOSOV	160	13	13	11	14
PROIZV. DR. IZD. IZ KAVČUKA							
1	GUMENI PRAH IN GRANULAT	T	450	38	30	30	30
2	GJM.CEVI	T	1231	103	101	107	104
3	GUMENE CEVI S TEKS.OJAČ.	T	193	16	4	33	28
4	TRANSP.TRAKOVI S TEKS.OJAČ.	T	2285	190	133	152	158
5	TRANSP.TRAKOVI S PVC ALI DR.	T	27	2	-	-	2
6	GUMENO JERMEJJE,PLOŠČATO	T	138	12	10	9	16
7	KLINASTO JERMEJJE	T	735	61	55	65	80
8	GUMENI PROFILI	T	1130	94	86	71	101
9	GUMI TESNILKE	T	32	3	3	3	3
10	GUM.CEVI,PRIKLJ.,SPOJ.ŠČIT.	T	53	4	4	8	6
11	GUM.TEHN.BLAGO ZA AVTOM.	T	67	6	4	6	3
12	DRUGO GUM.TEHN.BLAGO	T	960	80	71	99	94
13	PENASTA GUMA	T	16	1	-	2	1
14	GUM.DELI ZA ODUTEV	T	363	30	32	28	48
15	GUMENE PLOŠČE ZA ODUTEV	T	309	26	23	28	26
16	STIS.IZD. ZA HIG.-FARM.POTR.	T	116	10	9	7	11
17	GUM.ODLOGE ZA VALJE	T	596	50	47	43	65
18	GUMIRANE ROKAVICE	TIS. PAROV	3449	287	232	349	381
19	GUMIRANA ŽIV.IN RASTL.VLAKNA	T	4219	352	302	416	406
20	GUMIRANO PLATNO	T	37	3	5	1	1
21		TIS. M2	41	3	7	-	1
22	GUMENI ČOLNI,BAZENI	T	94	8	6	6	10
23	GUM.ZMESI ZA PROTEK.	T	658	55	68	101	59
MLETJE ŽITA							
1	PŠENIČNA MOKA	T	94432	7869	7680	7816	5962
2	MOKA IZ DRUGIH ŽIT	T	3395	283	266	252	365
3	KORUŽNA MOKA	T	1117	93	44	26	23
4	ZDROB	T	6165	514	591	429	377
5	OLUŠČENI RIŽ	T	3565	297	149	180	93
6	DRUGE LUŠČINE	T	1182	99	159	108	67
7	MLEVSKI INSTANT IZDELKI	T	1461	122	117	130	138
8	OPLEMEN.ŽITNI IZDELKI	T	1101	92	71	149	91
9	KRMILNA MOKA	T	17573	1464	1093	1147	878
10	DROBLJENEC	T	5505	459	304	168	269
11	OTROBI	T	13488	1124	1661	1393	1082
12	PŠENIČNI IN KORUŽNI KALČKI	T	1694	141	436	420	354
PROIZV. KRUHA IN PECIVA							
1	PŠENIČNI KRUH	T	64971	5414	5323	5135	5653
2	RŽENI KRUH	T	10323	860	869	734	780
3	KORUŽNI KRUH	T	82	7	5	4	4
4	DRUGE VRSTE KRUHA	T	1441	120	137	146	107
5	SPECIALNI KRUH	T	22278	1857	1660	1617	1810
6	PREPEČENEC	T	29	2	3	3	2
7	PŠENIČNO PECIVO	T	11223	935	756	760	891
8	MEŠANO PECIVO	T	592	49	45	46	48
9	SPECIALNO PECIVO	T	717	60	61	77	56
10	KRUŠNE DROBTINE	T	420	35	56	47	40

24. KOLIČINSKA PROIZVODNJA PO MESECIH IN PANOGAH DEJAVNOSTI 1990 (NADALJEVANJE)

IV	V	VI	VII	VIII	IX	X	XI	XII	*KOE*	*ZAP*
									VAR.	*ST.*
128	112	122	117	134	140	159	119	131	11.0	1
236	206	213	203	223	243	393	216	243	21.0	2
129	110	131	89	75	122	129	99	120	17.0	3
91	72	90	75	61	92	100	79	87	13.0	4
1311	1149	1462	1143	1100	1421	1762	1347	1348	19.0	5
230	201	250	193	188	237	296	227	232	15.0	6
202	200	221	141	183	193	227	178	226	18.0	7
12	11	13	7	11	11	13	11	12	19.0	8
1451	1280	1349	1089	1101	1454	1747	1345	1302	13.0	9
26	23	25	20	21	28	41	19	25	22.0	10
60	54	40	24	-	-	-	-	-	66.0	11
1	1	-	1	-	-	-	-	-	-	12
38	33	41	38	34	39	69	60	63	30.0	13
241	201	242	260	241	276	406	411	391	25.0	14
29	27	27	27	31	33	35	20	23	18.0	15
106	91	84	91	107	114	115	62	73	21.0	16
118	119	99	87	100	127	167	142	146	23.0	17
161	165	144	115	134	170	231	196	199	22.0	18
45	60	60	30	60	60	75	75	75	25.0	19
3	4	4	2	4	4	5	5	5	24.0	20
10	10	17	25	30	37	42	26	33	74.0	21
8	13	15	11	13	18	19	12	13	22.0	22
30	40	40	20	40	40	50	50	50	24.0	1
129	96	106	90	83	103	121	94	97	12.0	2
10	16	17	9	11	20	21	12	12	50.0	3
292	217	210	181	133	220	182	199	208	23.0	4
1	4	3	3	3	2	2	7	-	82.0	5
18	16	12	8	9	9	8	12	11	28.0	6
70	74	76	55	38	63	68	48	43	21.0	7
88	82	112	82	88	114	106	94	106	14.0	8
3	3	3	2	2	3	3	2	2	18.0	9
6	5	3	2	4	4	5	4	2	43.0	10
4	5	6	7	7	7	7	6	5	23.0	11
100	86	84	66	70	64	79	76	71	15.0	12
1	2	2	1	1	1	3	-	2	77.0	13
24	18	38	16	41	25	26	31	36	30.0	14
49	43	19	7	18	21	33	23	19	42.0	15
7	7	7	9	9	8	10	17	15	31.0	16
58	40	50	35	37	47	58	63	53	19.0	17
322	282	325	191	267	307	340	249	204	20.0	18
352	371	359	270	313	345	355	330	320	11.0	19
4	4	3	2	4	2	1	3	7	58.0	20
4	4	2	3	4	2	1	5	8	73.0	21
7	6	7	5	7	12	10	10	8	26.0	22
40	27	60	31	36	43	85	56	52	38.0	23
7026	6623	8275	8009	8714	9289	8076	8649	6633	13.0	1
115	386	293	213	348	225	403	259	270	28.0	2
355	382	164	4	1	5	109	-	4139.0	-	3
192	179	351	576	797	1134	518	419	602	49.0	4
92	305	250	330	452	416	300	560	438	49.0	5
61	83	52	130	92	86	96	142	106	32.0	6
125	70	120	20	148	150	100	264	79	46.0	7
95	49	96	76	59	84	124	152	55	36.0	8
856	1110	1635	1540	1710	1899	1992	1774	1939	28.0	9
282	419	156	858	1250	1119	446	45	181	83.0	10
1343	1137	972	1040	1060	993	1146	1092	569	23.0	11
11	10	245	7	4	11	170	13	131	20.0	12
5461	5528	5687	5565	5398	5379	5579	5145	5118	4.0	1
900	878	877	905	890	888	860	903	839	6.0	2
6	6	23	7	7	6	5	5	4	71.0	3
115	126	121	110	124	114	137	106	98	12.0	4
1777	1713	1774	1726	2456	2103	1896	1777	1969	12.0	5
2	1	1	9	2	1	1	2	2106.0	-	6
804	877	954	955	1007	1081	1080	1019	959	11.0	7
49	51	50	49	50	51	55	50	48	5.0	8
52	55	52	54	57	57	70	66	60	12.0	9
35	32	31	8	11	39	20	29	72	49.0	10

24. KOLIČINSKA PROIZVODNJA PO MESECIH IN PANOGAH DEJAVNOSTI 1990 (NADALJEVANJE)

ZAP.ŠT.*	IME PROIZVODA	*MERSKA ENOTA*	*SKUPAJ	*MESEČNO *POVPREČJE*	I	II	III
11	POSEBNE VRSTE PEK. IZD.	T	235	20	41	23	22
	PROIZV. TESTENIN						
1	NAVADNE TESTENINE	T	6166	514	363	350	361
2	TESTENINE Z DOD. IN POLNJ.	T	6832	569	535	642	609
3	ZAMRZ. TESTO Z DOD. IN POLNJ.	T	1508	126	108	99	99
	PREDEL. SADJA IN ZELENJAVE						
1	SADNA PULPA IN KAŠA PAST.	T	3028	252	-	-	-
2	MATIČNI (SUROVI) SADNI SOK	T	7000	583	-	123	-
3	ZG. SAD. SOK. 62%-70% SUHE SN.	T	2206	184	-	553	77
4	SAD. SOK. IZ KONT. SADJA BISTRI	T	13696	1141	910	1051	1503
5	SAD. SOK. IZ KONT. SADJA KAŠ.	T	25433	2119	1675	2705	2772
6	SADNI SOKOVI IZ JUŽ. SADJA	T	13083	1090	804	838	1075
7	SADNI SIRUPI IZ KONT. SADJA	T	10565	880	830	717	1184
8	SADNI SIRUPI IZ JUŽ. SADJA	T	6356	530	450	535	498
9	KOMPOTI ENE, VEČ VRST SADJA	T	642	54	59	22	62
10	DRUGE MARM. ENE VRSTE SADJA	T	729	61	48	80	47
11	MEŠANA MARMELADA	T	972	81	72	65	157
12	DŽEM	T	31	3	1	1	2
13	DRUGI IZD. SADJA S SLADK.	T	636	53	16	12	17
14	MEŠANI SAD. IN ZEL. IZDELKI	T	856	71	67	40	54
15	CITRUS KONC. IN CITRUS DAZE	T	6793	566	480	571	534
16	KONSERV. NAMIZNE OLIVE	T	374	31	9	1	11
17	DRUGI IZDELKI IZ SADJA	T	1863	155	101	259	195
18	STERILIZIRANI FIŽOL	T	953	79	219	61	99
19	DRUGE STERILIZIRANE VRTNINE	T	1201	100	140	75	105
20	PASTERIZIRANE KUMARE	T	3454	288	43	49	255
21	PASTERIZIRANE PAPRIKA	T	1167	97	47	-	43
22	PASTERIZIRANI AJVAR	T	1732	144	5	101	-
23	PASTERIZIRANA RDEČA PESA	T	2858	238	288	49	40
24	PASTERIZIRANI FEFERONI	T	798	67	57	80	193
25	PASTER. MEŠANE SOLATE	T	805	67	1	-	-
26	DRUGE PASTER. VRTNINE	T	1058	88	102	34	64
27	KISLO ZELJE	T	1316	110	8	10	12
28	STERILIZIRANE GOBE	T	371	31	10	42	35
29	STORITVE	T	143	12	10	13	20
30	SUHE GOBE	T	9	1	3	-	-
31	DRUGI GOBJI IZDELKI	T	32	3	-	-	-
32	SUHI KROMPIR	T	387	32	68	17	57
33	DRUGE SUŠENE VRTNINE	T	177	15	50	43	19
34	PAR. PIRE 20 DO 30% SUHE SN.	T	969	81	135	40	143
35	ZELENJ. OMAKE IN PODOBNO	T	1006	84	83	79	75
36	DODATKI JEDEM	T	721	60	30	18	50
37	GORČICA IN PODOBNE ZAČIMBE	T	1737	145	133	119	149
38	STER. GOT. ZEL. J. Z MESOM	T	84	7	-	-	5
	KLANJE ŽIVINE						
1	SVEŽE GOV. IN TEL. MESO	T	43057	3588	2993	3096	3408
2	STORITVE	T	5786	482	251	390	418
3	SVEŽE KONJSKO MESO	T	887	74	82	103	124
4	STORITVE	T	34	3	-	3	1
5	SVEŽE SVINJ. MESO	T	43021	3585	3518	3250	3543
6	STORITVE	T	179	15	18	8	13
7	SVEŽE OVČJE IN JAGNJ. MESO	T	10	2	-	2	1
8	SVEŽE PERUTN. MESO	T	63477	5290	5438	5001	5130
9	DRUGO SVEŽE MESO	T	160	13	11	21	25
10	SUROVE MAŠČOBE	T	12614	1051	1016	960	933
11	STORITVE	T	10	1	1	1	1
12	DROBOVINA	T	9254	771	657	754	689
13	STORITVE	T	56	5	5	5	7
14	SOLJENA ČREVA	T	521	43	33	39	33
15	ALBUMIN	T	655	55	85	71	63
16	TEHNIČNE MASTI ŽIVAL. IZ.	T	12000	1000	920	878	1034
17	SUROVE TEŽKE KOŽE	KOS	83629	6969	5846	5837	6222
18	STORITVE	T SL. MERE	9511	793	771	502	736
19	STORITVE	KOS	1356	113	133	132	157
20	SUROVE SVINJ. KOŽE	T SL. MERE	48	4	5	5	6
21	SUROVE SVINJ. KOŽE	KOS	107462	8955	7851	6949	7834
22	STORITVE	T SL. MERE	3072	256	223	54	330
23	STORITVE	KOS	194	16	-	-	61
24	STORITVE	T SL. MERE	2	-	-	-	1
25	SUROVE KOŽE DROBNICE	KOS	1692	141	74	132	110
26	STORITVE	T	8	1	1	1	-
27	STORITVE	KOS	760	63	73	41	59
28	STORITVE	T	4	-	1	-	-
29	DRUGI KLAVN. IZD. ODPADKI	T	6208	517	455	385	379

24. KOLIČINSKA PROIZVODNJA PO MESECIH IN PANOGAH DEJAVNOSTI 1990 (NADALJEVANJE)

IV	V	VI	VII	VIII	IX	X	XI	XII	*KOE*	*ZAP*
*	*	*	*	*	*	*	*	*	VAR.	ST.
25	13	36	10	7	9	14	15	11	51.0	11
372	361	359	526	379	303	400	393	1919	03.0	1
546	573	654	646	408	611	580	480	540	12.0	2
108	101	132	134	153	147	152	137	130	16.0	3
-	-	-	299	1133	413	1176	7	-	150.0	1
-	145	471	184	224	1826	3049	066	112145.0		2
222	38	157	-	75	227	142	151	564	90.0	3
1195	1122	1345	1455	1259	1204	1026	823	803	19.0	4
1831	2437	2105	2311	2231	1802	1782	2273	1509	18.0	5
1504	1331	1448	1282	1383	1077	1024	806	511	27.0	6
912	1237	1226	1100	862	695	667	623	512	27.0	7
450	764	935	741	405	575	405	312	286	35.0	8
56	32	103	54	57	47	81	60	9	44.0	9
20	05	45	170	35	57	68	48	18	66.0	10
50	121	50	73	60	124	42	58	100	43.0	11
2	2	18	2	-	1	-	2	-	149.0	12
60	26	49	48	14	20	90	142	142	06.0	13
83	66	74	75	85	58	94	81	79	20.0	14
602	791	756	781	736	505	414	288	335	29.0	15
30	137	73	33	36	10	7	6	21120.0		16
164	229	183	192	154	88	101	104	93	36.0	17
88	210	12	40	54	-	111	5	54	83.0	18
97	153	184	135	107	23	46	101	27	49.0	19
39	107	113	1078	1144	427	108	66	25133.0		20
7	61	13	-	291	495	137	55	18142.0		21
-	110	97	-	-	189	725	405	100132.0		22
1	10	188	712	577	242	187	229	335	89.0	23
120	40	16	5	13	101	25	56	92	78.0	24
21	31	10	-	16	415	195	87	29169.0		25
20	52	50	39	295	57	91	161	93	82.0	26
170	49	16	12	10	185	406	241	197112.0		27
26	37	38	55	32	23	25	32	16	37.0	28
20	-	-	-	20	10	20	30	-	58.0	29
-	4	-	2	-	-	-	-	-	105.0	30
1	11	-	-	-	1	1	10	8118.0		31
40	22	40	32	42	20	27	14	8	54.0	32
12	10	5	20	1	5	2	-	10100.0		33
87	16	132	137	63	95	65	52	4	57.0	34
74	55	63	62	154	104	41	144	72	39.0	35
31	62	64	140	16	5	152	38	115	79.0	36
105	137	111	140	169	186	185	174	129	18.0	37
79	-	-	-	-	-	-	-	-	297.0	38
3581	3502	3878	3643	3628	3632	3860	4217	3619	9.0	1
390	517	523	522	569	508	682	486	530	22.0	2
107	134	143	144	7	2	8	20	13	76.0	3
4	1	3	1	-	2	4	6	9	75.0	4
3765	3458	3297	3079	4072	3176	3781	3776	4306	10.0	5
14	24	12	14	13	17	15	15	16	24.0	6
7	1	2	2	-	1	-	1	1	79.0	7
5122	5346	5478	5599	5460	5424	5435	5257	4787	4.0	8
21	21	26	28	1	-	3	-	3	73.0	9
1122	1055	1049	956	1060	1000	1104	1156	1203	8.0	10
1	1	-	-	1	-	1	1	2	-	11
727	780	771	727	896	793	837	862	761	9.0	12
5	5	3	4	5	2	6	4	5	25.0	13
65	39	49	49	40	17	36	76	45	34.0	14
80	85	82	90	70	29	-	-	-	39.0	15
1021	927	1130	935	938	960	1158	1062	1029	8.0	16
6715	6973	7900	6436	6342	6370	7915	7014	10059	16.0	17
842	763	868	887	911	798	809	956	668	15.0	18
132	140	85	86	119	50	142	70	110	28.0	19
5	4	3	3	4	2	5	3	3	29.0	20
8454	9177	8871	8588	10117	8167	9697	8711	13046	17.0	21
246	242	364	264	276	254	267	274	278	28.0	22
27	-	-	-	-	-	34	31	41104.0		23
-	-	-	-	-	-	-	1	-	-	24
467	119	90	181	88	179	113	82	57	74.0	25
1	1	-	-	1	1	1	1	-	-	26
56	67	28	59	77	59	105	74	62	29.0	27
-	1	-	-	1	-	-	1	-	-	28
484	494	545	555	596	609	642	564	500	15.0	29

24. KOLIČINSKA PROIZVODNJA PO MESECIH IN PANOGAH DEJAVNOSTI 1990 (NADALJEVANJE)

ZAP. ST.*	IME PROIZVODA	*MERSKA ENOTA*	*SKUPAJ*	*MESEČNO* *POVPREČJE*	I	II	III	
PREDEL. MESA								
1	TRAJNI SUHOMESNI IZD.	T	2346	196	159	124	185	
2	POLTRAJNI SUHOMESNI IZD.	T	8047	737	772	791	767	
3	SLANINA	T	1576	131	106	130	132	
4	TRAJNI KLOBASNI IZDELKI	T	2930	244	302	240	210	
5	POLTRAJNI KLOBASNI IZDELKI	T	16956	1413	1016	1140	1145	
6	OBARJENI KLOBASNI IZDELKI	T	16757	1396	1129	1059	1256	
7	KUHANI KLOBASNI IZDELKI	T	406	34	47	42	27	
8	TRAJNE MESNE KONSERVE	T	4243	354	260	399	439	
9	POLTRAJNE MESNE KONSERVE	T	1704	142	59	154	92	
10	JEDILNE ŽIVALISKE MAŠČOBE	T	2597	216	152	227	261	
11	DRUGI MESNI IZDELKI	T	90	8	6	3	4	
12	STER.GOT.MESNE JEDI	T	103	9	12	12	10	
13	ZAMRZNJ.POLGOTOVE MES.JEDI	T	1092	91	66	66	80	
14	ZAMRZNJ.GOTOVE MESNE JEDI	T	867	72	23	25	80	
15	JUŠNI KONCENTRATI	T	2555	213	107	330	399	
16	KOSTNA MOKA	T	17107	1432	1434	1313	1525	
17	MESNA MOKA	T	5481	457	463	492	501	
18	SUHA ČREVA	T	300	25	22	13	9	
19	MAŠČOBNE KISLINE ŽIVAL.IZV.	T	15	1	2	2	2	
PREDEL. RIB								
1	ZAMRZ.POLGOTOVE RIBJE JEDI	T	284	24	27	19	20	
2	STERILIZIRANE RIBJE KONSERVE	T	4066	339	293	410	390	
3	DRUGI RIBJI IZDELKI	T	11	1	-	1	4	
4	RIBJE OLJE	T	35	3	4	-	8	
5	RIBJA MOKA	T	285	24	20	27	29	
PREDEL. MLEKA								
1	PASTERIZIRANO MLEKO	HL	2110635	175006	162240	157454	183522	
2	STERILIZIRANO MLEKO	HL	515501	42958	31737	29062	33440	
3	KONDENZ.IN EVAPOR.MLEKO	T	328	27	20	33	26	
4	MLEKO V PRAHU, POLMASTNO	T	3508	292	327	329	477	
5	MLEKO V PRAHU, POSNETO	T	1568	131	71	51	25	
6	HRANA ZA DOJ. IN MALČKE	T	1489	124	93	91	114	
7	SUROVO MASLO	T	1877	156	132	80	94	
8	PAKIRANJE UV.SUR.MASLA	T	107	9	13	19	8	
9	SVEŽI SIRI IN SIRNI NAMAZI	T	3421	285	260	239	274	
10	MEHKI SIRI	T	308	26	47	34	24	
11	POLTROI SIRI	T	4872	406	383	393	417	
12	TRDI SIRI	T	2230	186	176	160	216	
13	TOPLJENI SIRI	T	401	33	24	36	35	
14	SLADOLED	T	4636	386	258	297	420	
15	SMETANA	T	9567	797	668	645	799	
16	MLEKO Z DODATKI	T	2126	177	60	175	146	
17	KISLO MLEKO IN JOGJRT	T	27848	2321	1538	1831	2209	
18	KAZEIN	T	109	9	10	1	18	
19	DRUGI MLEČNI IZDELKI	T	49	4	-	-	-	
20	JAJCA V PRAHU	T	42	4	-	-	5	
21	STR.IZD.PRI PRED.MLEKA	T	15096	1325	1111	1159	1344	
PROIZV. SLADKORJA								
1	SLADKOR	T	55507	4632	-	-	-	
2	MELASA	T	18550	1547	-	-	-	
3	SUŠENI REZANCI IZ SL.PESE	T	21479	1790	-	-	-	
PROIZV. KAKAO IZD.								
1	KAKAV V PRAHU	T	681	57	106	14	80	
2	ČOKOLADA V PLOŠČAH	T	2329	194	180	181	217	
3	KREMNI IZDELKI	T	2538	212	238	263	256	
PROIZV. BONBONOV								
1	BONBONI	T	3859	322	335	319	313	
2	ŽVEČILNI GUMI	T	5263	439	340	322	352	
PROIZV. KEKSOV								
1	KEKSI IN PODODNI IZDELKI	T	315	26	27	30	28	
2	VAFELJNI	T	889	74	86	62	88	

24. KOLIČINSKA PROIZVODNJA PO MESECIH IN PANOGAH DEJAVNOSTI 1990 (NADALJEVANJE)

IV	V	VI	VII	VIII	IX	X	XI	XII	*KOE*	*ZAP*
									*VAR.	*ST.*
175	147	197	177	202	239	279	218	244	22.0	1
848	606	534	467	552	751	1052	825	882	22.0	2
121	86	101	106	111	141	174	206	154	25.0	3
211	225	218	263	289	223	283	231	227	13.0	4
1160	1407	1472	1570	1728	1708	1823	1559	1220	18.0	5
1007	1407	1354	1510	1627	1773	1775	1467	1305	18.0	6
15	18	18	16	14	20	39	84	66	64.0	7
339	392	302	304	373	339	398	321	297	14.0	8
134	129	165	159	168	165	168	162	149	23.0	9
250	262	243	202	210	101	205	220	256	21.0	10
13	17	1	9	15	2	7	11	2	66.0	11
6	8	10	12	2	7	7	8	9	31.0	12
73	97	116	114	110	105	114	78	65	23.0	13
102	74	79	80	88	84	85	94	53	34.0	14
157	105	120	243	159	209	190	182	266	39.0	15
1412	1309	1278	1318	1428	1317	1620	1763	1470	10.0	16
495	519	532	540	514	418	354	323	330	17.0	17
11	9	53	28	25	49	28	22	31	55.0	18
4	3	2	-	-	-	-	-	-	118.0	19
30	42	25	15	17	26	38	18	7	39.0	1
320	351	385	282	296	360	358	329	284	13.0	2
-	-	-	-	-	-	3	3	-	118.0	3
8	6	5	-	-	4	-	-	-	77.0	4
20	30	26	19	25	24	33	18	14	22.0	5
181552	197756	189552	182515	178305	174793	176900	161346	164700	7.0	1
42215	45173	40699	51415	53074	50222	48176	40969	49319	18.0	2
27	30	26	22	34	37	27	23	23	19.0	3
369	249	158	189	192	339	370	308	201	31.0	4
130	254	257	225	192	75	37	78	173	63.0	5
108	173	134	136	136	202	121	113	68	28.0	6
122	192	214	223	226	148	130	136	180	30.0	7
18	20	25	-	-	-	-	-	4	79.0	8
260	312	314	270	297	273	336	289	297	9.0	9
21	30	30	17	21	22	24	20	18	31.0	10
398	497	461	480	475	428	384	281	275	17.0	11
188	225	208	206	209	183	167	138	154	14.0	12
28	39	35	37	39	34	44	29	21	19.0	13
431	545	505	628	618	317	106	267	244	41.0	14
853	925	852	792	791	743	886	719	894	11.0	15
206	180	234	138	175	219	236	177	180	26.0	16
2204	2906	2777	2751	2841	2411	2433	2021	1926	18.0	17
6	10	11	8	3	9	9	12	12	47.0	18
-	-	-	-	-	12	10	16	11	23.0	19
9	18	10	-	-	-	-	-	-	116.0	20
1322	1493	1447	1508	1370	1364	1422	1251	1105	10.0	21
-	-	-	-	-	3156	14955	17099	20377	141.0	1
-	-	-	-	-	966	5154	5413	7025	142.0	2
-	-	-	-	-	1645	6115	5824	7895	137.0	3
27	65	83	12	67	77	78	34	38	51.0	1
220	173	194	107	105	214	245	247	246	24.0	2
139	185	180	165	174	261	285	224	168	22.0	3
185	355	366	347	318	382	425	273	241	19.0	1
237	556	388	522	432	656	623	488	347	20.0	2
28	26	26	22	23	26	26	24	29	9.0	1
50	61	98	83	68	62	64	85	82	19.0	2

24. KOLIČINSKA PROIZVODNJA PO MESECIH IN PANOGAH DEJAVNOSTI 1990 (NADALJEVANJE)

ZAP. ST.	IME PROIZVODA	*MERSKA ENOTA*	*SKUPAJ	*MESEČNO* *POVPREČJE*	I	II	III	
PROIZV. IZD. PECIVA								
1	INDUSTRIJSKI KOLAČI	T	1211	101	81	80	85	
2	SLAŠČICE DNEVNE	T	1649	137	109	107	151	
PROIZV. RAST. OLJ								
1	SUROVO OLJE CEL. PRJIZ.	T	40	3	4	6	1	
2	NERAF. JEDILNO OLJE	T	416	35	31	24	25	
3	RAFINIRANO JEDILNO OLJE	T	27420	2285	2029	1850	1781	
4	STORITVE	T	8426	702	165	157	206	
5	RAFINIRANO TEHNIČNO OLJE	T	1979	165	130	114	198	
6	STORITVE	T	1563	130	136	352	72	
7	MAJONEZA	T	2777	231	229	198	200	
8	KONCENTRAT RASTL. PROTEINOV	T	96	8	8	10	12	
9	MAŠČOBNE KISLINE RASTL. IZV.	T	1210	101	58	41	65	
10	STORITVE	T	245	20	9	33	22	
11	TROPINE IN POGAČA IZ SONČNIC	T	33	3	-	-	-	
12	STEARIN	T	138	12	57	53	28	
PROIZV. ŠKROBA								
1	KROMPIRJEV ŠKROB	T	984	82	51	53	79	
2	DEKSTRINI	T	1358	113	67	96	149	
3	PRAŠKASTI IZDELKI	T	4138	345	339	374	374	
PROIZV. DR. ŽIVIL. IZD.								
1	PEKOVSKI KVAS SVEŽI	T	4864	405	401	410	415	
2	PRAŽENA KAVA	T	4309	366	363	291	305	
3	KAVNI EKSTRAKT	T	4	-	1	-	-	
4	KAVNI INSTANT	T	1	-	-	-	-	
5	KAVOVINE IN EKSTRAT KAV.	T	413	34	25	45	47	
6	DODELAVA IN PAK. ZAČIMB	T	1847	154	136	130	149	
7	DOD. IN PAK. MANDELJNOV	T	1401	117	116	129	119	
8	STORITVE	T	345	29	70	30	25	
9	DOD. IN PAK. VSEH ČAJEV	T	655	55	64	75	67	
10	EKSTRAKTI ČAJA IN INSTANTI	T	71	6	41	13	2	
11	IZDELKI MEDU DOD. MAT. ML.	KG	327101	27250	30307	29159	37577	
12	ADITIVI ZA IZDELKE MOKE	T	2015	168	138	132	134	
13	ADITIVI ZA MESNE IZDELKE	T	92	8	-	-	-	
14	DRUGI IZD. ŽIV. IND.	T	2107	182	225	245	206	
15	STORITVE	T	12	1	-	1	1	
PROIZV. ALKOHOLA								
1	ETILALKOHOL	TIS. HL ⁰	46	4	-	-	12	
2	ALK., VINSKI IN SADOVI KIS	HL	99863	8322	6645	5953	5499	
PROIZV. PIVA								
1	PIVOVARNIŠKI SLAD	T	4814	401	406	359	401	
2	SLADNI EKSTRAKT	T	70	6	-	14	-	
3	PIVO	HL	2382416	198535	99241	125695	176556	
4	DREZALKOHOLNO PIVO	HL	55202	4600	788	1681	6232	
5	HMEJJNI NAPITKI	HL	18203	1517	570	700	1150	
PROIZV. VINA								
1	NAR. VINA V RINFUZI PO NEGI	HL	149366	12447	-	-	49	
2	NAR. VINA V STEKLEN. PO NEGI	HL	232172	19348	20521	17261	22281	
3	VSTEK. NARAVNEGA VINA	HL	43327	3611	1610	2696	2036	
PROIZV. VINSKIH DEST.								
1	NAR. ŽGANE ALK. PIJAČE PR.	HL	1136	95	102	263	-	
PROIZV. SAD. ŽGANJA								
1	NARAVNO ŽGANJE	HL	12933	1078	1077	1239	1041	
PROIZV. DR. ALKOH. PIJAČ								
1	LIKERJI	HL	27987	2332	2960	2874	1963	
2	BRANDY	HL	19270	1606	981	1428	1307	

24. KOLIČINSKA PROIZVODNJA PO MESECIH IN PANOGAH DEJAVNOSTI 1990 (NADALJEVANJE)

IV	V	VI	VII	VIII	IX	X	XI	XII	*KOE*	*ZAP*
*	*	*	*	*	*	*	*	*	*VAR.*	*ŠT.*
83	92	83	107	122	101	121	126	130	18.0	1
141	129	120	141	120	114	161	150	206	20.0	2
-	8	7	1	-	5	-	5	3	70.0	1
23	24	38	42	29	45	54	33	48	29.0	2
1685	1571	2366	2337	2397	3162	3979	2136	2127	28.0	3
157	198	398	830	896	1428	1649	1788	554	84.0	4
82	145	252	228	138	243	163	167	111	32.0	5
108	175	241	166	108	113	90	-	2	66.0	6
155	67	146	240	247	287	370	364	274	36.0	7
5	3	7	11	7	14	8	7	3	40.0	8
58	78	172	110	115	111	221	85	96	49.0	9
-	27	16	20	23	22	25	20	28	31.0	10
-	15	-	-	-	18	-	-	-	185.0	11
-	-	-	-	-	-	-	-	-	151.0	12
191	127	100	49	54	43	73	97	67	50.0	1
120	105	144	81	114	139	186	78	79	30.0	2
273	379	435	334	455	362	331	224	258	19.0	3
448	396	381	402	415	351	417	374	454	7.0	1
249	383	387	379	562	462	391	167	450	27.0	2
1	1	1	-	-	-	-	-	-	-	3
-	-	-	-	-	-	-	-	1	-	4
45	18	9	64	11	62	37	4	46	58.0	5
92	160	223	202	115	138	156	192	154	23.0	6
109	128	148	107	61	44	170	195	75	35.0	7
30	40	30	-	-	-	-	50	70	62.0	8
32	39	56	24	29	56	84	72	57	34.0	9
1	-	3	-	5	3	-	-	3176.0	-	10
26215	24861	27453	20760	19327	19408	33199	31076	27759	20.0	11
09	222	202	242	199	188	186	196	87	29.0	12
-	-	-	-	8	9	23	40	12128.0	-	13
173	122	150	102	181	143	231	194	215	24.0	14
-	-	-	-	3	1	1	3	2	84.0	15
-	5	0	7	5	5	4	-	-	69.0	1
4379	6626	10205	12761	16421	12547	8740	5601	4486	44.0	2
390	408	410	416	417	408	417	380	402	4.0	1
13	-	5	-	-	25	-	9	4106.0	-	2
181589	271840	247433	315886	336659	198827	177043	114982	136665	38.0	3
4821	8830	6438	5851	8203	2440	9069	-	849	63.0	4
1100	1900	2000	2300	3106	1350	1185	1248	1594	45.0	5
90	146	132	200	150	447	28683	57967	61502	177.0	1
16024	20028	12797	23195	24375	23835	20919	15796	15140	19.0	2
1811	12062	6988	2258	2000	3300	2100	5315	1151	84.0	3
-	60	55	55	7	225	176	1	192	87.0	1
1065	386	1100	1514	1076	491	1086	1605	1253	31.0	1
2528	1879	1640	1751	1791	2015	3804	2065	2717	27.0	1
895	1077	1755	1068	1702	1706	2819	2536	1996	36.0	2

24. KOLIČINSKA PROIZVODNJA PO MESECIH IN PANOGAH DEJAVNOSTI 1990 (NADALJEVANJE)

ZAP* ŠT.*	IME PROIZVODA	* MERSKA ENOTA *		* MESEČNO *		* I * II * III *		
		MERSKA ENOTA	SKUPAJ	*POVPREČJE*	I	II	III	
3	DRUGE MOČNE ALK. PIJAŽE	HL	15112	1259	2065	1706	815	
	PROIZV. OSVEŽ. PIJAČ							
1	OSVEŽ. BREZ. PIJAČE	HL	1090292	90858	56946	58756	73759	
	PROIZV. MINERAL. VODE							
1	NARAVNA MINERALNA VODA	TIS. HL	1611	134	116	88	127	
	PROIZVODNJA KRMIL							
1	KOMP. KRM. MEŠ. ZA GOVEDA	T	64274	5356	6636	5268	6195	
2	KOMP. KRM. MEŠ. ZA PRAŠIČE	T	175216	14601	13979	12044	14493	
3	KOMP. KRM. MEŠ. ZA PERUTNINO	T	319352	26613	27855	24943	26023	
4	KOMP. KRM. MEŠ. ZA DR. ŽIVINO	T	8718	727	529	581	662	
5	DOPOLN. PROT. MEŠ. ZA GOVEDA	T	3595	300	330	290	343	
6	DOPOLN. PROT. MEŠ. ZA PRAŠIČE	T	819	68	81	70	59	
7	VITAM. MIN. MEŠ. ZA GOVEDA	T	763	64	115	114	62	
8	VITAM. MIN. MEŠ. ZA PRAŠIČE	T	17	1	2	2	2	
9	VITAM. MIN. MEŠ. ZA PERUT.	T	1726	144	159	145	136	
10	DEHIDR. LUCER. MOKA IN PELETI	T	548	46	-	-	-	
	PREDELAVA TOBAKA							
1	CIGARETE S FILTROM	MIL. KOSOV	4204	350	389	501	392	
2		T	4204	350	389	501	392	
3	STORITVE	MIL. KOSOV	975	81	-	-	-	
4		T	975	81	-	-	-	
5	DRUGI TOBAČNI IZDELKI	T	40	3	-	-	-	
	GRAFIČNA DEJAVNOST							
1	ČASOPISI, REVIJE	T	19188	1599	1535	1378	1464	
2	KNJIGE IN BROŠURE	T	19523	1627	966	1225	1659	
3	STORITVE	T	3	-	-	-	-	
4	ENOB. AG. IN REKL. TISK.	T	832	69	72	61	60	
5	ENOB. ODR. IN TRG. KNJIGE	T	6652	554	583	692	671	
6	VEČB. AG. IN REKL. TISK.	T	2958	247	280	222	223	
7	VEČB. ODR. IN TRG. KNJIGE	T	2111	176	142	229	209	
8	ŠOLSKI IN PODOBNI ZVEZKI	T	1257	105	50	96	120	
9	ENOB. TISK. OVJNI PAPIR	T	105	9	9	1	1	
10	VEČB. TISK. OVOJNI PAPIR	T	978	82	102	61	71	
11	DRUGI ENOB. TIS. PAPIR	T	704	59	62	50	55	
12	STORITVE	T	8	1	-	-	-	
13	DRUGI VEČB. TIS. PAPIR	T	1202	107	69	74	85	
14	STORITVE	T	8	1	2	1	-	
	RECIRKULACIJA SUROVIN							
1	SEK. SUR. ŽEL. IN NELEGIR. JEKEL	T	219971	18331	15939	15666	17601	
2	STORITVE	T	4805	400	256	443	543	
3	SEK. SUR. LEGIR. JEKEL	T	5989	499	56	98	724	
4	SEK. SUR. BAKRA IN BAKR. ZLITIN	T	4282	357	424	373	333	
5	SEK. SUR. AL. IN AL. ZLITIN	T	5254	438	500	423	387	
6	SEK. SUR. SVINCA IN SV. ZLITIN	T	2313	193	188	206	205	
7	SEK. SUR. CINKA IN CIN. ZLITIN	T	227	19	7	12	37	
8	SEK. SUR. STAREGA PAPIRJA	T	76521	6377	5451	6010	6288	
9	SEK. SUR. TEKST.	T	3486	291	347	334	324	
10	SEK. SUR. GUME	T	1173	98	28	17	110	
11	STEKLENE ČREPINJE	T	9336	778	932	571	834	
12	SEK. SUR. PLAST. MAS	T	392	33	12	33	45	
13	SEK. OLJA IN MAZIVA	T	104	9	5	17	-	
	PROIZ. UČIL, TELES. KUL. REKV							
1	PIS. IN ŠOLSKI PRIBOR	T	12	1	1	-	1	
2		TIS. KOSOV	157	13	1	3	14	
3	ŽIČNE SPONKE IN ŽIČPALKE	KG	23870	1989	1000	500	2000	
4	DRUG PISARN. IN ŠOL. PRIBOR	KG	117	10	12	10	11	
5		KOS	10	1	1	1	1	
6	PATENTNI SVINČNIKI	TIS. KOSOV	123	10	10	4	-	
7	NALIVNA PERESA	TIS. KOSOV	55	5	4	3	-	
8	KEMIČNI SVINČNIKI	TIS. KOSOV	2698	225	150	180	197	
9	VLOŽKI ZA KEM. SVINČNIKE	TIS. KOSOV	1483	124	30	37	100	
10	FLOMASTRI IN MARK. SVINČNIKI	TIS. KOSOV	243	20	9	11	7	
11	TELOVADNE NAPRAVE	KOS.	69637	5803	8437	10097	10177	
12	SMUČI	TIS. PAROV	259	22	25	24	27	
13	SEST. MONT. ŠPORT. REKV.	TIS. KOSOV	24	2	2	2	2	

24. KOLIČINSKA PROIZVODNJA PO MESECIH IN PANOGAH DEJAVNOSTI 1990 (NADALJEVANJE)

ZAP. ŠT.*	IME PROIZVODA	*MERSKA ENOTA*	*SKUPAJ*	*MESEČNO *POVPREČJE*	I	II	III
14	NEOM. IZDELKI ZA ŠPORT	TIS, KOSOV	45	4	3	7	5
PROIZV. GLASBIL							
1	HARMONIKE ROČNE	KOS	2038	170	196	239	268
2	KLAVIRJI	KOS	147	12	-	-	-
3	DRUGA GLASBILA	KOS	9074	756	767	805	996
PROIZV. NAKITA							
1	ZLAT NAKIT	KG	1041	87	140	104	108
2	STORITVE	KG	120	11	10	10	8
3	SREBRN NAKIT	KG	417	35	31	20	51
4	STORITVE	KG	259	22	15	15	97
5	DRUG NAKIT	KG	17	1	-	-	-
6	ZLATNIKI IN SREDNJAKI	KG	193	16	1	1	12
7	DRUGI IZD. IZ ZLATA	KG	16	1	5	2	-
8	STORITVE	KG	28	2	9	15	4
9	DRUGI SREBRNI IZDELKI	KG	15940	1328	1553	1626	1224
10	ZNAČKE IN ODLIKOVANJA	KG	68390	5699	4440	5290	4850
DRUGA NEDMEN. PROIZV.							
1	OTROŠKE IGRAČE	TIS, KOSOV	2446	204	152	162	262
2	OTROŠKI VOZIČKI	TIS, KOSOV	15	1	1	2	2
3	METLE	TIS, KOSOV	85	7	9	3	9
4	ŠČETKE	TIS, KOSOV	2043	170	158	157	203
5	ČOPIČI	TIS, KOSOV	563	47	58	21	46
6	OČALA	TIS, KOSOV	199	17	29	30	36

24. KOLIČINSKA PROIZVODNJA PO MESECIH IN PANOGAH DEJAVNOSTI 1990 (NADALJEVANJE)

IV	* V	* VI	* VII	* VIII	* IX	* X	* XI	* XII	*KOEUF*ZAP*	*VAR.*5T.*
3	3	4	5	3	3	3	3	3	31.0	14
228	240	210	35	106	201	147	88	72	44.0	1
-	-	-	-	-	-	30	67	42163.0		2
878	947	846	235	602	650	867	747	734	25.0	3
108	101	71	67	61	2	102	117	60	40.0	1
8	9	1	6	18	17	11	19	11	45.0	2
50	49	39	34	31	28	47	15	22	34.0	3
100	20	5	7	-	-	-	-	-	146.0	4
-	-	-	-	16	-	-	-	-	1432.0	5
2	2	20	7	-	35	44	4	65123.0		6
2	2	4	1	-	-	-	-	-	152.0	7
-	-	-	-	-	-	-	-	-	215.0	8
1212	1240	1280	1176	1600	1733	1428	1596	272	28.0	9
5240	4800	6240	6340	6850	6080	5940	6020	6300	13.0	10
210	185	391	164	201	279	158	151	131	35.0	1
2	1	1	1	-	1	2	1	1	55.0	2
8	4	3	2	9	11	15	6	6	52.0	3
172	146	132	190	132	190	173	269	121	23.0	4
24	29	37	30	53	77	114	37	29	54.0	5
28	27	20	7	4	2	5	7	4	72.0	6

25. PORABA ELEKTRIČNE ENERGIJE IN GORIV PO MESECIH IN PANOGAH DEJAVNOSTI 1990

ZAP* ŠT.*	NAZIV SUROVINE	*MERSKA ENOTA*	* SKUPAJ	* MESEČNO * *POVPREČJE*	I	II	III
ELEKTROGOSPODARSTVO							
1	ELEKTRIČNA ENERGIJA	MWH	739137	61595	02032	66520	76033
2	TEKOČA GORIVA (BREZ MAZUTA)	T	409	41	42	48	56
3	ZEMELJSKI PLIN	TIS.M3	46	4	6	5	10
4	PARA	G.JOULE	23396	1950	2606	2596	1948
PRIDODIVANJE PREMOGA							
1	ELEKTRIČNA ENERGIJA	MWH	127434	10619	12112	12542	12526
2	RJAVI PREM OG (TUDI BRIKET)	T	21673	1806	2097	1377	1353
3	TEKOČA GORIVA (BREZ MAZUTA)	T	298	25	26	26	32
PROIZV. NAFTNIH DERIVATOV							
1	ELEKTRIČNA ENERGIJA	MWH	25141	2095	2445	1802	1572
2	MAZUT	T	7364	614	891	729	753
3	ZEMELJSKI PLIN	TIS.M3	1601	140	326	154	243
4	PARA	G.JOULE	659814	54985	62604	60629	57534
ČRNA METALURGIJA							
1	ELEKTRIČNA ENERGIJA	MWH	1229633	102469	116626	104909	109178
2	RJAVI PREM OG (TUDI BRIKET)	T	277	23	102	23	26
3	TEKOČA GORIVA (BREZ MAZUTA)	T	987	82	119	56	87
4	MAZUT	T	5353	446	393	294	386
5	ZEMELJSKI PLIN	TIS.M3	135096	45032	11722	10642	12372
6	UTEKOČINJEN PLIN	T	242	20	43	43	52
7	DRUGI PLINI	TIS.M3	1	-	-	-	-
8	TOPLA VODA	G.JOULE	18611	1551	1552	1201	1170
9	VRELA VODA	G.JOULE	278076	23173	39149	35299	35162
10	PARA	G.JOULE	1300215	108351	185524	98235	144634
PRIDOB. RUD DARV. KOVIN							
1	ELEKTRIČNA ENERGIJA	MWH	29984	2499	2605	3041	3673
2	TEKOČA GORIVA (BREZ MAZUTA)	T	966	81	142	165	185
3	MAZUT	T	137	11	38	18	33
PROIZV. DARVASTIH KOVIN							
1	ELEKTRIČNA ENERGIJA	MWH	1466311	122193	128686	115393	127535
2	RJAVI PREM OG (TUDI BRIKET)	T	38	3	8	-	8
3	TEKOČA GORIVA (BREZ MAZUTA)	T	144	12	27	17	21
4	MAZUT	T	4373	364	330	456	410
5	ZEMELJSKI PLIN	TIS.M3	21447	1787	2218	1965	2074
6	PARA	G.JOULE	1682050	140171	170589	154080	152036
PREDELAVA BARVASTIH KOVIN							
1	ELEKTRIČNA ENERGIJA	MWH	163443	13620	15023	14355	14774
2	RJAVI PREM OG (TUDI BRIKET)	T	70	6	-	-	-
3	TEKOČA GORIVA (BREZ MAZUTA)	T	179	15	15	15	15
4	ZEMELJSKI PLIN	TIS.M3	28526	2377	3310	2652	2856
5	PARA	G.JOULE	270616	22551	28350	28203	29457
PROIZVODNJA NEKOV. RUDNIN							
1	ELEKTRIČNA ENERGIJA	MWH	11122	927	928	1092	986
2	KOKS	T	321	27	29	16	41
3	ČRNI PREM OG (TUDI BRIKET)	T	54	5	7	8	-
4	TEKOČA GORIVA (BREZ MAZUTA)	T	1389	116	114	124	123
5	MAZUT	T	245	20	35	22	33
PREDELAVA NEKOV. RUDNIN							
1	ELEKTRIČNA ENERGIJA	MWH	127572	10631	11110	10532	11549
2	KOKS	T	17632	1469	1423	1304	1261
3	RJAVI PREM OG (TUDI BRIKET)	T	61	5	8	10	10
4	TEKOČA GORIVA (BREZ MAZUTA)	T	10792	899	1000	856	910
5	MAZUT	T	309	32	95	62	32
6	ZEMELJSKI PLIN	TIS.M3	38317	3193	3157	4495	2961
7	UTEKOČINJEN PLIN	T	3877	323	370	398	340
8	DRUGI PLINI	TIS.M3	57	5	7	6	7
9	TOPLA VODA	G.JOULE	36121	3010	4843	4578	4208
10	PARA	G.JOULE	18025	1502	2978	2532	2593
PREDELAVA KOVIN							
1	ELEKTRIČNA ENERGIJA	MWH	275678	22973	23967	24199	26298

25. PORABA ELEKTRIČNE ENERGIJE IN GORIV PO MESECIH IN PANOGAH DEJAVNOSTI 1990 (NADALJEVANJE)

IV	* V	* VI	* VII	* VIII	* IX	* X	* XI	* XII	*KOE*ZAP*	*VAR.*ST.*
60965	54264	48280	46987	63652	66727	62141	57300	54236	16.0	1
40	29	38	32	32	41	36	44	51	19.0	2
7	5	-	-	-	-	-	-	13	83.0	3
1948	1948	1300	1300	1300	1948	1958	1948	2596	24.0	4
9732	9908	8479	9883	10196	10342	9981	11099	10634	11.0	1
1073	1678	2465	117	2839	2181	1934	2150	2409	39.0	2
24	23	20	16	20	26	29	33	23	19.0	3
2257	2358	1848	1162	2369	2455	2283	2359	2231	19.0	1
613	659	537	405	425	450	587	605	702	23.0	2
227	265	211	139	116	-	-	-	-	56.0	3
58461	48347	48849	22428	50733	56363	53631	64742	67493	22.0	4
123626	115076	124575	96511	106159	105317	91468	64959	70429	28.0	1
29	14	-	-	-	-	35	46	2109.0		2
96	73	74	55	16	55	128	116	112	39.0	3
1771	701	643	193	233	238	95	128	278110.0		4
14723	11490	13297	9449	8909	10357	11607	10445	10083	20.0	5
10	13	17	12	11	9	11	4	17	48.0	6
-	-	1	-	-	-	-	-	-	-	7
1947	1831	2513	801	1365	1685	1407	1569	1570	59.0	8
29204	12617	8764	4168	4028	4507	21336	40078	43684	79.0	9
113884	75665	71294	71089	56211	63880	110811	132356	156633	41.0	10
2997	2942	3249	1530	2123	1945	1825	1945	2029	26.0	1
150	102	117	4	1	2	13	28	57	83.0	2
-	-	-	-	-	-	-	14	34	111.0	3
123306	126174	119616	121976	122777	117782	122171	118458	122437	3.0	1
5	3	-	5	-	-	-	5	4	76.0	2
8	12	2	14	13	9	4	4	13	58.0	3
520	331	377	315	403	343	366	385	129	25.0	4
2002	2077	1665	1188	1522	1606	1507	1696	1927	16.0	5
166792	166440	155929	104150	111671	115432	102324	138618	143989	17.0	6
13354	13053	13808	12098	13625	12922	13202	13401	12228	6.0	1
-	-	-	-	-	-	10	10	50213.0		2
14	15	15	15	15	15	15	15	15	-	3
2260	2397	2542	2276	2278	2101	1821	1952	2081	17.0	4
22396	22869	22930	16187	16775	18065	16720	19009	29655	22.0	5
1046	869	810	971	888	848	1071	817	796	10.0	1
22	28	26	27	35	12	30	24	31	28.0	2
-	4	-	4	7	-	8	8	8	39.0	3
118	112	121	102	120	110	131	118	96	8.0	4
28	14	20	11	8	7	18	19	30	46.0	5
11144	10607	10910	10878	9411	9691	10702	10556	10481	7.0	1
1474	1435	1461	1749	1411	1519	1865	1511	1149	13.0	2
11	3	-	3	-	-	-	12	4	71.0	3
090	884	842	852	863	860	935	919	981	5.0	4
47	13	-	-	-	-	17	49	74	79.0	5
3522	3294	3303	2889	2904	2536	3045	3102	3109	8.0	6
370	319	356	310	285	291	296	269	273	13.0	7
2	6	10	2	3	4	5	1	4	50.0	8
2350	1437	1473	1437	1500	2440	1473	4702	5672	69.0	9
2540	1252	-	-	-	-	1964	2083	2083	49.0	10
24043	22734	22939	20940	18340	22984	23817	23211	22198	8.0	1

25. PORABA ELEKTRIČNE ENERGIJE IN GORIV PO MESECIH IN PANOGAH DEJAVNOSTI 1990 (NADALJEVANJE)

ZAP* ŠT.*	NAZIV SUROVINE	* MERSKA ENOTA*	* SKUPAJ	* MESEČNO * *POVPREČJE*	I	II	III	
2	KOKS	T	2403	200	196	234	267	
3	ČRNI PREMOG (TUDI BRIKET)	T	227	19	66	45	26	
4	RJAVI PREMOG (TUDI BRIKET)	T	1406	117	337	441	30	
5	LIGNIT (TUDI BRIKET)	T	120	10	-	-	-	
6	TEKOČA GORIVA (BREZ MAZUTA)	T	8589	716	1004	1298	736	
7	MAZUT	T	3925	327	691	449	523	
8	ZEMELJSKI PLIN	TIS.M3	15101	1258	2108	1686	1634	
9	UTEKOČINJEN PLIN	T	2951	246	268	320	336	
10	DRUGI PLINI	TIS.M3	94	8	5	5	8	
11	TOPLA VODA	G.JOULE	44092	3674	7426	6201	5841	
12	VRELA VODA	G.JOULE	4320	360	926	692	467	
STROJEGRADNJA								
1	ELEKTRIČNA ENERGIJA	MWH	117838	9820	10359	10552	11253	
2	KOKS	T	387	32	70	42	9	
3	ČRNI PREMOG (TUDI BRIKET)	T	2	-	-	-	-	
4	RJAVI PREMOG (TUDI BRIKET)	T	457	38	104	85	48	
5	LIGNIT (TUDI BRIKET)	T	6123	510	2074	1504	1280	
6	TEKOČA GORIVA (BREZ MAZUTA)	T	3176	265	536	469	389	
7	MAZUT	T	2033	169	516	295	237	
8	ZEMELJSKI PLIN	TIS.M3	3900	325	687	441	361	
9	UTEKOČINJEN PLIN	T	166	14	16	20	15	
10	DRUGI PLINI	TIS.M3	56	5	13	7	8	
11	TOPLA VODA	G.JOULE	9217	768	896	976	873	
12	VRELA VODA	G.JOULE	14000	1167	2400	2200	1900	
13	PARA	G.JOULE	23820	1905	1886	2392	2084	
PROIZV. PROMETNIH SREDSTEV								
1	ELEKTRIČNA ENERGIJA	MWH	136295	11358	13573	13123	13086	
2	KOKS	T	641	53	50	50	60	
3	RJAVI PREMOG (TUDI BRIKET)	T	1291	108	260	172	159	
4	LIGNIT (TUDI BRIKET)	T	1	-	-	-	-	
5	TEKOČA GORIVA (BREZ MAZUTA)	T	6914	576	630	691	767	
6	MAZUT	T	10597	883	1939	1338	1346	
7	ZEMELJSKI PLIN	TIS.M3	4725	394	857	779	209	
8	UTEKOČINJEN PLIN	T	819	68	82	79	102	
9	DRUGI PLINI	TIS.M3	19	2	2	2	5	
10	TOPLA VODA	G.JOULE	43547	3629	210	98	872	
11	VRELA VODA	G.JOULE	1405	117	246	117	102	
LAJDEJELNIŠTVO								
1	ELEKTRIČNA ENERGIJA	MWH	2099	242	329	334	318	
2	TEKOČA GORIVA (BREZ MAZUTA)	T	132	11	2	2	2	
3	TOPLA VODA	G.JOULE	144	12	13	13	13	
4	VRELA VODA	G.JOULE	1429	119	252	253	250	
PROIZV. ELEKTR. STRJ., APAR.								
1	ELEKTRIČNA ENERGIJA	MWH	212798	17733	10598	21883	18950	
2	RJAVI PREMOG (TUDI BRIKET)	T	1458	122	332	174	135	
3	LIGNIT (TUDI BRIKET)	T	305	25	132	116	6	
4	TEKOČA GORIVA (BREZ MAZUTA)	T	3151	262	493	337	344	
5	MAZUT	T	5208	434	849	678	540	
6	ZEMELJSKI PLIN	TIS.M3	6891	574	1000	992	792	
7	UTEKOČINJEN PLIN	T	1126	94	117	109	100	
8	DRUGI PLINI	TIS.M3	494	41	54	57	61	
9	TOPLA VODA	G.JOULE	53800	4483	9221	7388	6428	
10	VRELA VODA	G.JOULE	47350	3946	7855	8739	4730	
11	PARA	G.JOULE	1140	95	260	260	160	
PROIZV. BAZ. KEM. IZDELKOV								
1	ELEKTRIČNA ENERGIJA	MWH	153142	12762	12955	13656	12785	
2	TEKOČA GORIVA (BREZ MAZUTA)	T	1135	95	152	122	140	
3	MAZUT	T	2311	192	347	264	234	
4	ZEMELJSKI PLIN	TIS.M3	17150	1429	1957	1654	1549	
5	UTEKOČINJEN PLIN	T	4	-	-	-	-	
6	TOPLA VODA	G.JOULE	23967	1997	4489	2873	3640	
7	PARA	G.JOULE	429803	35817	41033	40091	39950	
PREDELAVA KEM. IZDELKOV								
1	ELEKTRIČNA ENERGIJA	MWH	161914	13493	13237	13748	14273	
2	ČRNI PREMOG (TUDI BRIKET)	T	20	2	4	3	3	
3	RJAVI PREMOG (TUDI BRIKET)	T	632	53	133	40	66	
4	LIGNIT (TUDI BRIKET)	T	215	18	22	7	38	
5	TEKOČA GORIVA (BREZ MAZUTA)	T	1706	142	267	224	218	

25. PORABA ELEKTRIČNE ENERGIJE IN GORIV PO MESECIH IN PANOGAH DEJAVNOSTI 1990 (NADALJEVANJE)

IV	* V	* VI	* VII	* VIII	* IX	* X	* XI	* XII	*KOE*ZAP*	*VAR.*ŠT.*
318	350	216	120	238	139	148	98	71	42.0	2
10	15	10	5	-	5	5	20	20	92.0	3
80	30	27	3	3	43	33	212	167	118.0	4
-	-	83	3	-	-	-	-	342	23.0	5
774	540	565	452	387	497	639	790	899	28.0	6
282	188	210	48	62	259	279	483	443	57.0	7
1265	646	1138	743	1193	957	1018	1238	1475	31.0	8
246	244	238	222	172	214	170	271	250	18.0	9
6	10	8	11	7	16	6	6	6	37.0	10
2188	2135	1315	1033	610	730	1050	4140	1142	2101.0	11
372	360	51	27	4	29	99	545	748	86.0	12
10132	9710	9373	8280	8788	9016	9769	9446	11160	9.0	1
51	35	3	55	37	-	13	28	36	63.0	2
-	1	1	-	-	-	-	-	-	-	3
29	1	4	8	4	12	37	61	64	87.0	4
454	676	-	-	135	-	-	-	-	116.0	5
272	134	124	120	96	131	180	349	376	56.0	6
153	76	51	40	39	82	105	210	229	79.0	7
289	153	150	128	142	128	235	529	657	61.0	8
19	13	10	10	9	16	16	12	10	25.0	9
6	5	4	5	4	1	1	1	1	69.0	10
931	800	614	613	614	615	765	714	806	17.0	11
900	800	600	500	400	600	800	1300	1600	57.0	12
6320	1100	1150	1110	1100	1150	1320	2084	2124	70.0	13
12049	11111	10547	10932	8258	9472	11423	11691	11030	12.0	1
53	41	59	56	57	55	46	48	50	11.0	2
79	59	-	4	2	3	70	97	386	102.0	3
-	-	-	-	-	-	-	-	1	-	4
549	590	549	516	396	549	514	542	621	16.0	5
863	563	340	262	67	405	766	1161	1547	63.0	6
432	221	187	177	151	201	358	593	480	56.0	7
91	72	19	16	28	19	16	258	37	96.0	8
3	2	3	-	-	1	1	-	-	50.0	9
7455	400	200	213	177	170	788	10332	1473	2138.0	10
76	95	95	95	95	95	72	113	204	43.0	11
295	120	133	125	151	239	221	311	323	35.0	1
2	6	20	6	4	46	5	27	10	118.0	2
13	7	12	12	12	13	12	11	13	13.0	3
211	-	-	-	-	-	10	211	242	75.0	4
16809	16486	17056	14514	15086	17215	18784	19310	17299	8.0	1
117	85	43	31	15	19	79	150	278	79.0	2
5	-	-	-	-	-	8	14	24	167.0	3
221	170	153	84	161	223	251	304	410	43.0	4
393	305	302	195	272	297	382	476	519	41.0	5
550	367	402	304	300	327	414	569	634	38.0	6
89	60	64	96	87	100	113	96	95	18.0	7
45	23	35	25	31	44	28	40	51	30.0	8
4174	2077	1632	467	2617	1799	2156	6671	9170	67.0	9
4164	204	1825	1700	1918	1984	3862	4981	5388	60.0	10
100	100	-	-	-	-	-	-	260	89.0	11
12516	13564	12775	13110	13499	13488	10688	12697	11409	6.0	1
105	84	49	44	12	93	53	117	156	48.0	2
229	176	109	47	145	107	177	262	214	41.0	3
1439	1196	970	1416	1286	1352	1444	1455	1432	16.0	4
-	-	-	1	-	-	3	-	-	-	5
2131	1136	1642	708	405	429	1350	2487	2669	62.0	6
34177	36811	31886	34701	31483	32031	30139	35814	41687	11.0	7
14958	14214	11507	12856	12359	13131	13872	14270	13489	7.0	1
2	-	-	-	-	-	-	8	-	94.0	2
42	44	90	60	-	-	40	37	80	53.0	3
17	14	11	8	15	24	21	14	24	46.0	4
211	113	86	64	61	81	97	110	174	49.0	5

25. PORABA ELEKTRIČNE ENERGIJE IN GORIV PO MESECIH IN PANOGAH DEJAVNOSTI 1990 (NADALJEVANJE)

ZAP.ŠT.*	NAZIV SUROVINE	*MERSKA ENOTA*	*SKUPAJ	*MESEČNO * *POVPREČJE*	I	II	III
6	MAZUT	T	3336	278	639	426	443
7	ZEMELJSKI PLIN	TIS.M3	16427	1369	1428	2529	1287
8	UTEKOČINJEN PLIN	T	1945	162	178	179	175
9	TOPLA VODA	G.JOULE	19498	1625	2753	2034	1788
10	VRELA VODA	G.JOULE	7670	639	1040	830	700
11	PARA	G.JOULE	575899	47992	65436	57105	57654
PROIZVODNJA KAMNA IN PESKA							
1	ELEKTRIČNA ENERGIJA	MWH	17921	1493	1390	1502	1506
2	ČRNI PREMOG (TUDI BRIKET)	T	28	2	-	5	5
3	RJAVI PREMOG (TUDI BRIKET)	T	29	2	10	6	4
4	TEKOČA GORIVA (BREZ MAZUTA)	T	2172	181	148	145	203
5	MAZUT	T	469	39	29	42	9
PROIZV. GRADB. MAT.							
1	ELEKTRIČNA ENERGIJA	MWH	201098	16758	11615	13875	14774
2	ANTRACIT	T	15929	1327	688	566	2929
3	RJAVI PREMOG (TUDI BRIKET)	T	832	69	79	247	97
4	LIGNIT (TUDI BRIKET)	T	20	2	3	2	2
5	TEKOČA GORIVA (BREZ MAZUTA)	T	8224	685	298	161	454
6	MAZUT	T	38586	3215	2201	3419	3387
7	ZEMELJSKI PLIN	TIS.M3	115160	9597	6775	6675	10226
8	UTEKOČINJEN PLIN	T	8	1	1	-	1
9	VRELA VODA	G.JOULE	14	1	-	-	-
10	PARA	G.JOULE	255324	21277	23778	37167	36850
PROIZV. ŽAG. LESA IN PLOŠČ							
1	ELEKTRIČNA ENERGIJA	MWH	120241	10020	12070	11289	12351
2	RJAVI PREMOG (TUDI BRIKET)	T	103	9	28	8	3
3	LIGNIT (TUDI BRIKET)	T	5	-	1	1	-
4	TEKOČA GORIVA (BREZ MAZUTA)	T	448	37	42	40	38
5	MAZUT	T	7142	595	915	604	609
6	ZEMELJSKI PLIN	TIS.M3	8323	694	910	802	783
7	PARA	G.JOULE	511108	42592	59342	56784	56767
PROIZV. KONČ. LES. IZD.							
1	ELEKTRIČNA ENERGIJA	MWH	197900	16492	16298	19051	18420
2	RJAVI PREMOG (TUDI BRIKET)	T	1091	158	760	371	92
3	TEKOČA GORIVA (BREZ MAZUTA)	T	3554	296	191	230	823
4	MAZUT	T	1735	144	209	249	230
5	ZEMELJSKI PLIN	TIS.M3	30	3	2	2	3
6	TOPLA VODA	G.JOULE	152832	12736	17660	18025	17860
7	VRELA VODA	G.JOULE	283845	23654	42504	37748	26313
8	PARA	G.JOULE	872383	72698	93390	86571	82039
PROIZV. IN PREDEL. PAPIRJA							
1	ELEKTRIČNA ENERGIJA	MWH	644011	53668	51829	53712	61134
2	RJAVI PREMOG (TUDI BRIKET)	T	204	17	27	37	27
3	TEKOČA GORIVA (BREZ MAZUTA)	T	968	81	129	99	97
4	MAZUT	T	111	9	16	16	12
5	ZEMELJSKI PLIN	TIS.M3	1099	158	261	173	249
6	TOPLA VODA	G.JOULE	1110	93	142	87	93
7	VRELA VODA	G.JOULE	19669	1639	1985	1776	1842
8	PARA	G.JOULE	8986667	748889	851739	739263	729376
PROIZV. PREJE IN TKANIN							
1	ELEKTRIČNA ENERGIJA	MWH	239736	19978	22638	21841	24410
2	ČRNI PREMOG (TUDI BRIKET)	T	32	3	-	-	-
3	RJAVI PREMOG (TUDI BRIKET)	T	760	63	88	73	71
4	TEKOČA GORIVA (BREZ MAZUTA)	T	698	58	73	85	53
5	MAZUT	T	10366	789	1349	1028	962
6	ZEMELJSKI PLIN	TIS.M3	9937	828	1201	1060	1012
7	UTEKOČINJEN PLIN	T	4	-	-	1	-
8	TOPLA VODA	G.JOULE	11565	964	1072	775	1191
9	PARA	G.JOULE	1998824	166569	225434	207541	197758
PROIZV. KONČ. TEKST. IZD.							
1	ELEKTRIČNA ENERGIJA	MWH	86388	7199	7213	7904	7449
2	ČRNI PREMOG (TUDI BRIKET)	T	61	5	18	17	8
3	RJAVI PREMOG (TUDI BRIKET)	T	203	17	40	28	26
4	LIGNIT (TUDI BRIKET)	T	41	3	8	8	8
5	TEKOČA GORIVA (BREZ MAZUTA)	T	3135	261	405	425	325
6	MAZUT	T	2941	245	426	473	310

25. PORABA ELEKTRIČNE ENERGIJE IN GORIV PO MESECIH IN PANOGAH DEJAVNOSTI 1990 (NADALJEVANJE)

IV	V	VI	VII	VIII	IX	X	XI	XII	*KOE*	*ZAP*
*	*	*	*	*	*	*	*	*	*VAR.	*ŠT.*
349	100	35	30	136	106	220	370	474	69.0	6
1299	1355	883	708	838	1228	1148	1779	1945	27.0	7
146	163	161	148	144	153	174	160	164	7.0	8
1502	1190	1045	778	673	1386	1667	1980	2702	40.0	9
630	520	460	370	380	440	630	750	920	33.0	10
58293	54867	49465	31122	33625	33709	35204	46513	52906	23.0	11
1553	1563	1553	1416	1627	1643	1624	1370	1094	10.0	1
5	-	-	-	-	-	-	5	8122.0		2
2	-	-	-	-	-	-	3	4136.0		3
164	189	177	203	217	187	200	183	156	12.0	4
47	62	75	34	30	33	28	53	27	44.0	5
14530	16036	22440	19462	18400	20625	18976	15739	13730	19.0	1
320	1365	1248	1918	1941	424	2290	1138	1102	58.0	2
119	58	26	-	-	20	70	58	58	83.0	3
2	1	1	1	1	1	1	2	3	39.0	4
705	803	870	770	755	853	965	1104	398	39.0	5
4272	2765	3015	3572	3048	4274	3291	2498	2764	19.0	6
10637	10826	11886	10091	9819	11487	9476	9808	7454	17.0	7
1	-	1	1	1	1	1	-	-	-	8
-	14	-	-	-	-	-	-	-	374.0	9
28749	8583	8437	7801	8285	9106	10601	51556	24411	67.0	10
11119	8823	9557	9088	7938	9863	10040	8988	9115	8.0	1
4	-	-	-	-	-	12	24	24	95.0	2
-	-	-	-	-	-	-	-	3	-	3
39	40	35	36	38	30	34	43	33	10.0	4
464	361	654	523	317	609	531	723	832	28.0	5
796	588	315	557	670	709	841	702	650	23.0	6
47359	37588	35486	30778	27019	34222	35798	43333	46632	24.0	7
17319	16335	15529	14149	15308	15137	17288	16646	16420	7.0	1
59	-	-	-	5	-	29	145	430134.0		2
258	189	332	232	216	177	331	265	310	58.0	3
94	95	67	53	80	75	93	201	289	55.0	4
2	1	2	2	2	3	4	4	3178.0		5
15017	13035	11252	10003	7776	7807	7898	13480	13019	20.0	6
20799	22785	16264	7492	16586	13866	21854	26287	31347	41.0	7
76322	69029	64105	61318	54468	61396	64019	74236	85490	27.0	8
55564	54501	55866	54126	56720	51905	52371	50021	46262	6.0	1
27	7	2	2	2	2	12	32	27	77.0	2
75	66	57	65	66	64	89	96	65	25.0	3
11	7	7	5	6	-	6	13	12	43.0	4
151	136	108	131	163	78	138	163	148	32.0	5
106	76	90	88	78	88	88	88	86	18.0	6
1497	1570	886	1468	1450	1480	1786	1989	1940	18.0	7
446310	1117935	743088	765753	745653	653074	680617	822652	691207	20.0	8
22082	20085	19709	13813	18325	18764	20842	19530	17697	13.0	1
-	-	-	-	-	-	13	7	12135.0		2
145	51	42	42	42	32	61	52	61	46.0	3
54	46	44	13	51	34	64	97	84	39.0	4
805	757	678	499	823	763	743	962	997	19.0	5
869	698	580	513	588	697	819	939	961	25.0	6
-	-	1	-	-	-	1	-	1	-	7
1363	885	890	304	931	1088	1229	1036	801	27.0	8
1804041	151857	143248	97020	124681	146975	178640	175570	166059	21.0	9
7170	7311	7248	5538	7628	7195	7723	7232	6777	8.0	1
1	-	-	-	-	-	4	6	7107.0		2
21	1	-	-	-	-	23	40	24	70.0	3
17	-	-	-	-	-	-	-	-	139.0	4
251	174	164	158	163	181	238	314	337	35.0	5
243	201	194	109	137	135	219	230	264	36.0	6

25. PORABA ELEKTRIČNE ENERGIJE IN GORIV PO MESECIH IN PANOGAH DEJAVNOSTI 1990 (NADALJEVANJE)

ZAP* ŠT.*	NAZIV SUROVINE	*MERSKA ENOTA*	*SKUPAJ	*MESEČNO *POVPREČJE*	I	II	III
7	ZEMELJSKI PLIN	TIS.M3	8598	716	888	863	664
8	TOPLA VODA	G.JOULE	3368	281	458	458	475
9	PARA	G.JOULE	161805	13484	15904	19349	15329
PROIZV. USNJA IN KRZNA							
1	ELEKTRIČNA ENERGIJA	MWH	39535	3295	3694	3563	3664
2	RJAVI PREMOG (TUDI BRIKET)	T	9340	778	1070	1061	1042
3	TEKOČA GORIVA (BREZ MAZUTA)	T	401	33	49	49	49
4	MAZUT	T	3430	286	468	429	424
5	TOPLA VODA	G.JOULE	77896	6491	8374	7266	7309
6	PARA	G.JOULE	231904	19325	24928	21632	21760
PROIZV. OBUITVE IN GALANT.							
1	ELEKTRIČNA ENERGIJA	MWH	28125	2344	2270	3177	2305
2	RJAVI PREMOG (TUDI BRIKET)	T	115	10	15	23	23
3	TEKOČA GORIVA (BREZ MAZUTA)	T	374	31	60	70	43
4	MAZUT	T	787	65	147	92	106
5	ZEMELJSKI PLIN	TIS.M3	728	61	93	93	74
6	UTEKOČINJEN PLIN	T	2	-	-	1	-
7	VRELA VODA	G.JOULE	10199	850	-	-	-
8	PARA	G.JOULE	129392	10783	22351	22352	22352
PREDELAVA KAVČUKA							
1	ELEKTRIČNA ENERGIJA	MWH	68841	5737	5591	5796	5785
2	ČRNI PREMOG (TUDI BRIKET)	T	64	5	10	10	10
3	TEKOČA GORIVA (BREZ MAZUTA)	T	640	53	47	51	52
4	MAZUT	T	1055	88	149	146	105
5	ZEMELJSKI PLIN	TIS.M3	23013	1918	2580	2259	2248
6	PARA	G.JOULE	16221	1352	3309	2218	1884
PROIZV. ŽIVIL. PROIZVODOV							
1	ELEKTRIČNA ENERGIJA	MWH	156389	13032	10454	12071	10529
2	KOKS	T	1724	144	-	-	-
3	ČRNI PREMOG (TUDI BRIKET)	T	73	6	7	9	8
4	RJAVI PREMOG (TUDI BRIKET)	T	1989	166	221	183	176
5	LIGNIT (TUDI BRIKET)	T	572	48	43	41	42
6	TEKOČA GORIVA (BREZ MAZUTA)	T	12746	1062	1161	1057	1074
7	MAZUT	T	21530	1794	1939	1793	1767
8	ZEMELJSKI PLIN	TIS.M3	30911	2576	1273	1301	1289
9	UTEKOČINJEN PLIN	T	944	79	48	43	71
10	DRUGI PLINI	TIS.M3	129	11	15	12	10
11	TOPLA VODA	G.JOULE	15771	1314	1676	1365	1339
12	VRELA VODA	G.JOULE	5339	445	484	406	414
13	PARA	G.JOULE	229481	19123	21429	19312	20830
PROIZVODNJA PIJAČ							
1	ELEKTRIČNA ENERGIJA	MWH	44012	3668	2926	2866	3965
2	RJAVI PREMOG (TUDI BRIKET)	T	80	7	31	6	-
3	TEKOČA GORIVA (BREZ MAZUTA)	T	536	45	41	47	50
4	MAZUT	T	1067	89	104	92	96
5	ZEMELJSKI PLIN	TIS.M3	3774	315	543	358	333
6	TOPLA VODA	G.JOULE	188476	15706	14208	13149	17269
7	PARA	G.JOULE	173207	14434	14439	12043	13684
PROIZVODNJA KRMIL							
1	ELEKTRIČNA ENERGIJA	MWH	10668	889	641	870	825
2	RJAVI PREMOG (TUDI BRIKET)	T	12	1	3	3	2
3	TEKOČA GORIVA (BREZ MAZUTA)	T	245	20	6	7	22
4	MAZUT	T	385	32	-	-	-
5	ZEMELJSKI PLIN	TIS.M3	1060	88	360	350	350
6	PARA	G.JOULE	19857	1655	1844	1783	1656
PROIZV. IN PRED. TOBAKA							
1	ELEKTRIČNA ENERGIJA	MWH	4370	364	500	450	420
2	TEKOČA GORIVA (BREZ MAZUTA)	T	694	58	110	73	75
GRAFIČNA DEJAVNOST							
1	ELEKTRIČNA ENERGIJA	MWH	22421	1868	1715	1782	2023
2	RJAVI PREMOG (TUDI BRIKET)	T	209	17	34	34	20
3	TEKOČA GORIVA (BREZ MAZUTA)	T	390	33	78	61	47
4	MAZUT	T	95	8	20	10	5
5	ZEMELJSKI PLIN	TIS.M3	595	50	82	104	60

25. PORABA ELEKTRIČNE ENERGIJE IN GORIV PO MESECIH IN PANOGAH DEJAVNOSTI 1990 (NADALJEVANJE)

IV	V	VI	VII	VIII	IX	X	XI	XII	*KOE*	*ZAP*
									VAR.	*ST.*
744	616	670	388	627	667	755	945	763	20.0	7
368	167	152	107	-	51	371	380	381	51.0	8
14495	13704	10727	10749	10497	10728	12811	13596	13916	16.0	9
3459	3402	3252	3020	3098	3181	3120	3060	3022	17.0	1
909	773	576	568	511	518	729	785	798	51.0	2
14	16	27	35	33	29	25	41	34	58.0	3
338	225	240	199	246	171	205	191	286	19.0	4
6090	5987	5632	4912	5180	5665	6004	6686	7191	15.0	5
20512	17024	16768	14624	15424	16864	20256	19904	21408	15.0	6
2513	2200	2556	1700	2052	2301	2479	2315	2257	10.0	1
28	-	-	-	-	-	-	3	23	87.0	2
33	15	7	5	5	5	34	52	45	69.0	3
104	28	13	13	1	7	38	102	136	79.0	4
147	-	65	7	23	28	58	62	78	61.0	5
-	-	-	-	-	-	1	-	-	-	6
-	-	-	-	-	-	-	8106	2093	250.0	7
16227	12178	3309	7032	4325	12114	7152	-	-	84.0	8
6045	5240	5097	4655	5034	6212	5862	6755	5969	9.0	1
4	-	-	-	-	-	10	10	10	71.0	2
53	46	83	49	34	40	2	130	53	55.0	3
105	67	70	60	68	63	71	73	78	34.0	4
2293	1349	1549	1246	1265	1662	1670	2416	2476	25.0	5
1524	1013	1121	561	141	2	650	1497	2301	69.0	6
10857	11076	11707	12351	12502	13552	17054	22426	11810	26.0	1
-	-	-	-	-	-	545	438	741	156.0	2
8	7	7	3	4	4	5	5	6	30.0	3
151	123	162	143	186	172	174	168	130	15.0	4
41	45	46	52	65	53	49	47	48	14.0	5
921	1014	1036	952	1008	1080	1163	1095	1185	7.0	6
1492	1296	1354	1485	1345	1540	1488	1431	4600	48.0	7
1230	1136	1375	1243	1260	2658	6455	6791	4900	86.0	8
73	71	64	61	68	73	95	98	179	43.0	9
10	8	7	9	9	10	12	14	13	21.0	10
1292	1174	1162	1165	1159	1161	1258	1359	1661	13.0	11
500	462	449	453	443	427	487	458	356	9.0	12
19774	18407	17637	16736	18373	16956	19900	19330	20797	8.0	13
3482	3955	3768	4822	4402	4000	3538	3039	3249	19.0	1
-	1	9	9	2	5	5	7	5106.0	-	2
45	42	46	33	45	51	41	42	53	12.0	3
85	78	63	68	71	67	131	106	106	22.0	4
331	232	198	208	236	202	316	347	470	33.0	5
15175	18196	12291	21869	19294	13733	15690	12874	14728	18.0	6
12908	15314	14977	18334	20002	13776	12629	11434	13667	17.0	7
793	852	847	820	852	935	1164	1045	1024	15.0	1
2	-	-	-	-	-	-	1	1	89.0	2
19	14	18	21	27	26	33	25	27	39.0	3
-	-	-	85	-	80	120	100	-	119.0	4
-	-	-	-	-	-	-	-	-	151.0	5
1644	1600	1448	1634	1257	1475	1945	1593	1978	12.0	6
410	325	310	305	350	350	300	350	300	17.0	1
69	34	43	26	27	48	71	84	34	44.0	2
1033	1785	1827	1793	1847	1751	1979	2017	2069	6.0	1
22	24	11	-	-	-	22	21	21	47.0	2
35	3	4	4	4	4	30	45	75	84.0	3
21	-	-	-	-	-	-	17	22	89.0	4
46	56	24	33	33	24	29	52	52	46.0	5

25. PORABA ELEKTRIČNE ENERGIJE IN GORIV PO MESECIH IN PANOGAH DEJAVNOSTI 1990 (NADALJEVANJE)

ZAP. ŠT.*	NAZIV SUROVINE	*MERSKA ENOTA*	* SKUPAJ	* MESEČNO *POVPREČJE*	I	II	III
6	TOPLA VODA	G.JOULE	23987	1999	3850	2560	2401
RECIRKULACIJA SURJVIN							
1	ELEKTRIČNA ENERGIJA	MWH	3025	252	333	343	250
2	TEKOČA GORIVA (BREZ MAZUTA)	T	1268	106	109	147	67
PROIZ. RAZNOVRSTNIH IZD.							
1	ELEKTRIČNA ENERGIJA	MWH	12474	1039	1363	1413	1242
2	RJAVI PREMOG (TUDI BRIKET)	T	42	4	13	2	2
3	TEKOČA GORIVA (BREZ MAZUTA)	T	585	49	67	65	65
4	MAZJT	T	45	4	6	6	-6

25. PORABA ELEKTRIČNE ENERGIJE IN GORIV PO MESECIH IN PANOGAH DEJAVNOSTI 1990 (NADALJEVANJE)

IV	V	VI	VII	VIII	IX	X	XI	XII	*KOE*	*ZAP*
2105	1325	925	874	851	886	1358	2897	3955	55.0	6
578	429	276	247	97	138	126	148	60	58.0	1
178	174	56	67	50	117	110	79	114	39.0	2
1103	1138	1024	785	947	923	1003	767	766	19.0	1
-	-	-	-	-	-	3	15	-	7107.0	2
45	40	11	221	3	4	16	16	31116.0	3	3
-	-	-	-	-	-	9	9	9101.0	4	4

26. PORABA ELEKTRIČNE ENERGIJE IN GORIV PO ENERGETSKIH NOSILCIH IN PANOGAH DEJAVNOSTI 1990

Zap. št. Panoga	Energijski nosilec	El. energija MWH	Koks t	Črni premog t	Rjavi premog t	Lignit t	Tekoča goriva t
1	INDUSTRIJA IN RUDARSTVO	6 877 496	23 108	561	43 172	7 402	77 125
2	Elektrogospodarstvo	739 137	-	-	-	-	489
3	Pridobivanje premoga	127 434	-	-	21 673	-	298
4	Proizv. naftnih derivatov	25 141	-	-	-	-	-
5	Črna metalurgija	1 229 633	-	-	277	-	937
6	Pridob.rud barv.kovin	29 984	-	-	-	-	966
7	Proizv.barvastih kovin	1 466 311	-	-	38	-	144
8	Predelava barvastih kovin	163 443	-	-	70	-	179
9	Proizvodnja nekov. rudnin	11 122	321	54	-	-	1 389
10	Predelava nekov. rudnin	127 572	17 632	-	61	-	10792
11	Predelava kovin	275 678	2 403	227	1 406	120	8 589
12	Strojegradnja	117 838	387	2	457	6 123	3 176
13	Proizv. prometnih sredstev	136 295	641	-	1 291	1	6 914
14	Ladjedelništvo	2 899	-	-	-	-	132
15	Proizv.elektř.stroj.,apar.	212 798	-	-	1 458	305	3 151
16	Proizv.baz.kem.izdelkov	153 142	-	-	-	-	1 135
17	Predelava kem. izdelkov	161 914	-	20	632	215	1 706
18	Proizvodnja kamna in peska	17 921	-	28	29	-	2 172
19	Proizv.gradb.mat.	201 098	-	-	832	20	8 224
20	Proizv.žag.lesa in plošč	120 241	-	-	103	5	448
21	Proizv.konč.les.izd.	197 900	-	-	1 891	-	3 554
22	Proizv. in predel. papirja	644 011	-	-	204	-	968
23	Proizv. preje in tkanin	239 736	-	32	760	-	698
24	Proizv.konč.tekst.izd.	86 388	-	61	203	41	3 135
25	Proizv.usnja in krzna	39 535	-	-	9 340	-	401
26	Proizv.obutve in galant	28 125	-	-	115	-	374
27	Predelava kavčuka	68 841	-	64	-	-	640
28	Proizv.živil. proizvodov	156 389	1 724	73	1 989	572	12 746
29	Proizvodnja pijač	44 012	-	-	80	-	536
30	Proizvodnja krmil	10 668	-	-	12	-	245
31	Proizv.in pred. tobaka	4 370	-	-	-	-	694
32	Grafična dejavnost	22 421	-	-	209	-	390
33	Recirkulacija surovin	3 025	-	-	-	-	1 268
34	Proizv.raznovrstnih izd.	12 474	-	-	42	-	585

26. PORABA ELEKTRIČNE ENERGIJE IN GORIV PO ENERGETSKIH NOSILCIH IN PANOGAH DEJAVNOSTI 1990(NADALJEVANJE)

Mazut t	Zemelj. plin tisoč m3	Uteko- činjen plin t	Drugi plini tisoč m3	Topla voda GJ	Vrela voda GJ	Para GJ	Zap. št.
135 015	493 335	12 088	850	724 002	673 316	18 570 951	1
-	46	-	-	-	-	23 396	2
-	-	-	-	-	-	-	3
7 364	1 681	-	-	-	-	659 814	4
5 353	135 096	242	1	18 611	278 076	1 300 215	5
137	-	-	-	-	-	-	6
4 373	21 447	-	-	-	-	1 682 050	7
-	28 526	-	-	-	-	270 616	8
245	-	-	-	-	-	-	9
389	38 317	3 877	57	36 121	-	18 025	10
3 925	15 101	2 951	94	44 092	4 320	-	11
2 033	3 900	166	56	9 217	14 000	23 820	12
10 597	4 725	819	19	43 547	1 405	-	13
-	-	-	-	144	1 429	-	14
5 208	6 891	1 126	494	53 800	47 350	1 140	15
2 311	17 150	4	-	23 967	-	429 803	16
3 336	16 427	1 945	-	19 498	7 670	575 899	17
469	-	-	-	-	-	-	18
38 586	115 160	8	-	-	14	255 324	19
7 142	8 323	-	-	-	-	511 108	20
1 735	30	-	-	152 832	283 845	872 383	21
111	1 899	-	-	1 110	19 669	8 986 667	22
10 366	9 937	4	-	11 565	-	1 998 824	23
2 941	8 598	-	-	3 368	-	161 805	24
3 430	-	-	-	77 896	-	231 904	25
787	728	2	-	-	10 199	129 392	26
1 055	23 013	-	-	-	-	16 221	27
21 530	30 911	944	129	15 771	5 339	229 481	28
1 067	3 774	-	-	188 476	-	173 207	29
385	1 060	-	-	-	-	19 857	30
-	-	-	-	-	-	-	31
95	595	-	-	23 987	-	-	32
-	-	-	-	-	-	-	33
45	-	-	-	-	-	-	34

27. PORABA SUROVIN IN MATERIALA PO MESECIH IN PANOGAH DEJAVNOSTI 1990

ZAP. ST.	NAZIV SUROVINE	*MERSKA ENOTA*	* SKUPAJ	* MESEČNO * *POVPREČJE*	I	II	III
INDUSTRIJA IN RUDARSTVO							
1	ANTRACIT	T	31389	2616	2269	1846	4475
2	UVOŽENA	T	31387	2616	2269	1846	4475
3	RJAVI PREMOS, PORABLJEN V TE	T	1174224	97852	148904	127968	144439
4	RJAVI PREMOS, PORABLJEN V TO	T	8388	699	1505	1280	1235
5	RJAVI PREMOS, PORABLJEN KO	T	134114	11176	15691	13168	14054
6	LIGNIT	T	1071	89	50	125	70
7	LIGNIT, PORABLJEN V TE	T	4047257	337271	534787	370466	437291
8	LIGNIT, PORABLJEN V TO	T	163536	13628	19598	16677	13496
9	LIVARNIŠKI KOKS	T	10437	870	737	1138	875
10	UVOŽENA	T	2920	243	152	230	189
11	DROBNI METALURŠKI KOKS	T	20991	1749	90	3276	2164
12	UVOŽENA	T	818	68	90	-	-
13	KATRANSKE SMOLE	T	9761	813	996	892	1065
14	UVOŽENA	T	5969	497	663	587	686
15	SUROVA NAFTA	T	529419	44118	44779	41574	44392
16	UVOŽENA	T	122172	10181	6970	5292	8217
17	ZEMELJSKI PLIN	TIS, M3	69524	5794	5065	1341	566
18	UVOŽENA	TIS, M3	40089	3341	591	845	566
19	ZEM. PLIN, POR. V TE	TIS, M3	5489	457	414	383	503
20	ZEM. PLIN, POR. V TO	TIS, M3	87498	7292	7568	7472	8605
21	UVOŽENA	TIS, M3	62888	5241	5373	5425	6264
22	ZEM. PLIN, POR. V KO	TIS, M3	62159	5180	5915	6109	6942
23	UVOŽENA	TIS, M3	13090	1091	1374	1419	1317
24	UTEKOČ. PLIN, POR. V KO	T	29452	2454	2946	2699	2840
25	DRUGI PLINI, POR. V TE	TIS, M3	2858	238	408	290	298
26	UVOŽENA	TIS, M3	2549	212	368	248	273
27	DRUGI PLINI, POR. V KO	TIS, M3	3987	332	373	296	337
28	SUROVI BENCIN ZA MOT. BENCINE	T	44063	3672	3435	3418	3465
29	SUROVI BENCIN ZA PETROKEMIJO	T	5188	432	4696	492	-
30	ESTRAKCIJSKI BENCIN	T	174	15	16	21	19
31	WHITE ŠPIRIT	T	3605	300	389	343	231
32	TRANSFORMATORSKO OLJE	T	461	38	-	170	13
33	UVOŽENA	T	59	5	-	-	-
34	KRIST. IN AMORF. PARAFIN	T	1186	99	97	91	103
35	UVOŽENA	T	100	8	14	6	-
36	BITUMEN	T	40515	3376	874	947	2002
37	PETROLEJSKI KOKS	T	41184	3432	4320	4015	4352
38	UVOŽENA	T	28736	2395	3186	2768	3193
39	BRIGHT STOCK	T	5536	545	624	439	601
40	MAZUT, PORABLJEN V TE	T	1752	146	304	85	95
41	MAZUT, PORABLJEN V TO	T	79173	6598	9740	6170	7789
42	MAZUT, PORABLJEN V KO	T	66277	5523	6994	6783	5631
43	DR. TEK. GORIVA, POR. V TE	T	6008	501	1968	408	526
44	DR. TEK. GORIVA, POR. V KO	T	4128	344	381	370	370
45	MINERALNA OLJA	T	1346	112	66	159	96
46	UVOŽENA	T	4	-	-	-	2
47	JAM. NEOB. FE. R. Z 42% IN VEČ FE	T	629	52	41	33	40
48	UVOŽENA	T	321	27	23	13	40
49	BELI GROD. IZ PL. IN EL. PEČI	T	44603	3717	4131	4527	4514
50	UVOŽENA	T	16405	1367	1500	1623	734
51	SIVI GRODELJ IZ PLAVŽEV	T	21367	1781	2163	1953	1496
52	UVOŽENA	T	12696	1058	1234	812	514
53	ŽELEZNI OPILKI	T	512	43	7	31	26
54	STARO ŽELEZO	T	385316	32110	36309	27782	28542
55	UVOŽENA	T	136762	11397	15197	7678	7509
56	JEKL. ING. IN BR. IZ EL. PEČI	T	207311	17276	20637	23989	27264
57	KONT. LITI UL. IZ EL. PEČI	T	61238	5103	4717	3633	6019
58	SUR. JEKLO ZA LIV. IZ EL. PEČI	T	18538	1545	1633	1528	2104
59	UVOŽENA	T	36	3	-	-	-
60	JEKLENI ULITKI	T	5118	427	418	469	593
61	UVOŽENA	T	51	4	-	-	31
62	JEKLENI ODP. IZ PROIZV.	T	275031	22919	18999	31905	35665
63	TEŽKI IN SREDNJI POLIZDELKI	T	483712	40309	43255	43710	49490
64	UVOŽENA	T	14341	1195	124	2789	3603
65	TEŽKI NOSILCI	T	3985	332	356	399	294
66	TEŽKO KOTNO JEKLO	T	1055	88	121	97	121
67	DRUGI TEŽKI PROFILI	T	27362	2280	2496	2524	2667
68	UVOŽENA	T	17	1	-	1	2
69	VALJ. ŽICA IZ NAV. IN KAK. JEK.	T	86035	7170	6603	6968	8191
70	UVOŽENA	T	6386	532	535	440	385
71	BETONSKO JEKLO	T	10091	841	775	732	948
72	TOP. VAL. TR., NAD. PR. NAD 600MM	T	126683	10557	11298	8400	13424
73	STORITVE	T	1995	166	39	-	-
74	UVOŽENA	T	29226	2436	3057	1610	3422
75	STORITVE	T	216	18	-	-	-
76	TOP. VAL. TR., DR. NAD 600 MM	T	23183	1932	3226	2064	1953
77	UVOŽENA	T	9240	770	2072	173	320
78	TOP. VAL. TR. NAD. PR. POD 500 MM	T	12357	1030	1621	1750	1526

27. PORABA SUROVIN IN MATERIALA PO MESECIH IN PANOGAH DEJAVNOSTI 1990 (NADALJEVANJE)

IV	V	VI	VII	VIII	IX	X	XI	XII	*KOE*	*ZAP*
*	*	*	*	*	*	*	*	*	*VAR.*	*ST.*
1507	2843	3162	2455	2707	2550	3054	1923	2598	28.0	1
1507	2843	3162	2455	2707	2549	3054	1922	2598	28.0	2
112234	97399	33344	57937	73406	86169	63600	96382	137442	36.0	3
999	759	594	436	440	570	423	147	-	57.0	4
14003	11647	8377	6069	11818	8620	10237	10520	9910	24.0	5
64	60	55	41	4	147	170	158	119	58.0	6
311136	204827	200539	204886	343516	392874	347691	292543	406701	29.0	7
12950	18468	9332	13050	10983	13550	14980	11102	9350	23.0	8
1015	797	731	1217	750	886	866	882	543	20.0	9
387	299	386	250	150	253	219	277	128	33.0	10
1927	2368	5257	-	1322	1687	941	711	1248	74.0	11
-	-	-	-	-	-	264	464	-	188.0	12
546	946	660	1014	991	596	799	633	623	23.0	13
252	946	82	571	570	190	377	554	491	46.0	14
41248	48998	40329	37700	46125	40166	48056	45870	50182	9.0	15
12035	7747	22036	3207	11406	4329	22330	6329	12274	59.0	16
8526	9668	2443	390	8794	9941	8234	8182	6374	61.0	17
5120	5937	1407	390	5446	6143	4782	4835	4027	67.0	18
442	530	358	637	562	399	457	375	429	18.0	19
9104	6993	6500	5496	5316	5462	7774	8098	9110	18.0	20
6869	5079	4464	3195	3235	3754	5682	6105	7443	25.0	21
5364	4560	4603	3826	2430	4841	6486	5383	5700	23.0	22
1188	859	865	665	751	869	1103	1311	1369	24.0	23
2592	2281	2479	1671	2375	2098	2246	2846	2379	14.0	24
259	208	189	99	164	166	264	262	251	32.0	25
233	183	165	75	140	141	238	249	236	35.0	26
296	313	318	331	379	267	323	363	391	11.0	27
3223	2207	3138	2817	5352	3149	5275	3578	5006	26.0	28
-	-	-	-	-	-	-	-	-	285.0	29
15	13	11	10	5	16	30	8	10	43.0	30
222	181	233	292	270	309	402	480	253	28.0	31
-	133	3	-	29	48	50	15	-	130.0	32
-	36	-	-	16	7	-	-	-	190.0	33
91	133	12	5	189	256	192	9	8	80.0	34
10	4	10	4	8	14	16	7	7	49.0	35
2918	4496	4468	4510	4915	4852	4947	4341	1245	47.0	36
2739	3768	2922	4058	4982	2072	1955	3015	2986	27.0	37
1999	3234	1524	3544	3146	873	1225	1572	2472	37.0	38
403	632	586	550	619	523	520	500	459	12.0	39
129	86	100	299	49	96	85	188	236	58.0	40
6486	4538	6762	5909	6740	5050	5985	6255	7741	20.0	41
6158	5457	5307	4630	2703	4507	6023	5508	6576	20.0	42
242	531	513	466	264	173	254	307	356	91.0	43
324	323	317	327	324	331	334	386	341	7.0	44
100	116	94	95	134	103	128	127	128	21.0	45
1	-	-	-	-	1	-	-	-	-	46
95	31	34	70	40	35	8	4	198	95.0	47
88	7	17	58	40	35	-	-	-	81.0	48
5407	4923	6563	5051	3965	3233	1190	1097	-	42.0	49
1617	2020	2333	1882	3115	1501	-	-	-	48.0	50
2056	1508	2124	1633	1808	1718	1861	1548	1499	13.0	51
1151	652	1131	912	1570	1221	1418	1074	1007	27.0	52
40	31	48	33	36	66	99	82	13	61.0	53
35461	33775	39703	32591	34871	37392	32524	30361	16005	18.0	54
6035	14759	16254	12481	11633	12589	13902	12553	6172	30.0	55
24435	19664	17182	14217	10601	17878	17199	7581	6664	36.0	56
6052	5294	7118	3788	5261	6629	6722	4553	1452	30.0	57
2131	1919	1574	1394	1434	1323	1165	1566	767	24.0	58
-	-	-	-	-	-	-	30	6261.0	-	59
479	451	388	480	354	457	431	269	329	19.0	60
-	16	-	3	1	-	-	-	-	214.0	61
32647	22756	24367	19912	16861	18642	23618	15870	13789	30.0	62
46470	37472	51838	36263	33202	38701	40996	37093	25222	17.0	63
3059	931	809	656	266	593	100	957	454	98.0	64
365	364	454	348	265	269	258	277	335	18.0	65
105	105	94	72	74	77	56	65	68	24.0	66
2391	2139	2274	2123	2237	2085	2251	2168	2007	8.0	67
2	-	3	4	2	1	-	1	1114.0	-	68
5888	6716	8521	5171	7001	8695	8827	7259	5195	16.0	69
334	401	382	251	391	372	604	822	1469	59.0	70
1021	737	1016	496	759	895	935	1133	644	21.0	71
9267	9678	12235	9096	9057	10744	11557	11292	10635	14.0	72
-	25	460	108	534	218	218	217	176	90.0	73
1350	2353	3386	2111	3151	3806	3223	1578	179	43.0	74
-	-	-	-	216	-	-	-	-	318.0	75
1250	1065	1354	1176	2303	1841	2720	2643	1588	34.0	76
554	729	741	877	1447	477	503	437	910	66.0	77
1143	744	1207	1072	651	439	704	650	850	40.0	78

27. PORABA SUROVIN IN MATERIALA PO MESECIH IN PANOGAH DEJAVNOSTI 1990 (NADALJEVANJE)

ZAP* ŠT.*	NAZIV SUROVINE	* MERSKA ENOTA*	* SKUPAJ	* MESEČNO POVPREČJE*	I	II	III
79	STORITVE	T	120	10	-	-	-
80	TDP.VAL.TR.,DRUGO POD 600 MM	T	32781	2732	3051	2752	4179
81	STORITVE	T	2	-	-	-	-
82	UVOŽENA	T	5013	418	1035	770	1940
83	PALIČASTO IN KOTNO JEKLO	T	69566	5797	6763	7212	7972
84	UVOŽENA	T	3131	261	333	610	61
85	LAHKI NOSILCI	T	764	64	56	72	81
86	SPECIALNI PROFILI	T	3823	319	338	294	347
87	UVOŽENA	T	937	78	80	59	96
88	LADIJSKA PLOČEVINA	T	408	34	25	30	15
89	DEBELA PLOČEVINA	T	51690	4308	4023	5159	4486
90	UVOŽENA	T	977	81	32	66	148
91	SREDNJA PLOČEVINA	T	34655	2888	3088	3412	3536
92	UVOŽENA	T	4753	396	602	401	682
93	TDP.VALJ.NAV.KAKOV.TAN.PLOČ	T	13716	1143	1217	1422	1427
94	UVOŽENA	T	4203	350	363	208	250
95	HL.VALJ.DIN.,TRANS.PLOČ.,TR.	T	12780	1065	1825	1386	1008
96	UVOŽENA	T	4267	356	745	612	321
97	STORITVE	T	820	68	135	119	1
98	DR.HLADNO VALJ.PLOČEVINA,VSA	T	49401	4117	4996	4356	5036
99	UVOŽENA	T	25986	2166	2572	2047	2732
100	HLADNO VALJ.TR.,VSI	T	78450	6538	7000	7034	7681
101	UVOŽENA	T	27524	2294	2584	2591	2637
102	HLADNO OBLIKOVANI PROFILI	T	5197	433	466	410	426
103	UVOŽENA	T	282	24	21	17	32
104	VALJANE BANDAŽE IN KOLESA	T	4340	362	110	662	282
105	UVOŽENA	T	3718	310	-	590	206
106	CELOVITE CEVI	T	8007	667	663	695	686
107	UVOŽENA	T	772	64	93	58	65
108	V.LUŽČ.BRUŠ.PALIČ.JEKLO,VSE	T	15490	1291	1282	1434	1559
109	UVOŽENA	T	5616	468	419	554	456
110	PATENTIRANA ŽICA	T	5893	491	294	1565	356
111	UVOŽENA	T	239	20	14	18	24
112	NAVADNA IN KAKOV.ŽICA	T	45147	3762	3451	4455	4983
113	STORITVE	T	17	1	1	-	-
114	UVOŽENA	T	4328	361	644	538	1047
115	POCINKANA ŽICA	T	4163	347	391	529	534
116	ZVARJENE CEVI	T	8731	728	788	744	1031
117	UVOŽENA	T	1892	158	217	174	230
118	LUŽENA PLOČEVINA	T	6472	539	656	712	694
119	UVOŽENA	T	879	73	40	44	121
120	POCINKANA PLOČ.IN TRAKOVI	T	6967	581	580	492	725
121	UVOŽENA	T	3290	274	276	170	384
122	BELA PLOČEVINA	T	18246	1521	1317	1490	1564
123	UVOŽENA	T	9031	753	690	694	794
124	PLASTIF.IN DR.PREVL.PLOČ.	T	81	7	8	8	7
125	UVOŽENA	T	13	1	1	1	1
126	SILIKOMANGAN	T	718	60	85	89	121
127	FEROMANGAN CARB.IN AFFINE	T	4274	356	334	363	413
128	UVOŽENA	T	840	70	21	14	79
129	FEROKROM,CARB.IN SJRAFFINE	T	7326	611	796	711	741
130	UVOŽENA	T	72	6	-	-	15
131	FERONIKELJ	T	354	30	80	2	86
132	UVOŽENA	T	24	2	-	-	24
133	FEROSILICJ	T	4831	403	380	436	473
134	UVOŽENA	T	762	64	53	58	40
135	DRUGE ŽELEZOVE ZLITINE	T	119	10	8	5	7
136	UVOŽENA	T	79	7	8	3	5
137	FEROVANADIJ	T	91	8	8	9	6
138	FEROMOLIBDEN	T	150	13	24	19	12
139	UVOŽENA	T	105	9	20	11	6
140	FEROVOLFRAM	T	70	6	4	5	1
141	SVINČEVO-CINKOVA RJDA	T	136664	11389	10105	7513	9555
142	KONCENTRAT SVINCA	T	2704	225	214	218	227
143	BOKSIT	T	259196	21600	25476	20654	25408
144	UVOŽENA	T	139553	11629	8982	11453	14550
145	JRANJOVA RUDA	T	77887	6491	-	14693	18580
146	OBOGATENI URAN (NUKL.GORIVO)	KG	1078	90	108	97	112
147	KROMOVA RUDA	T	33279	2773	2197	1928	3995
148	KONCENTRAT KROMA	T	10068	839	1020	831	717
149	UVOŽENA	T	9512	793	1020	831	717
150	KONCENTRAT PIRITA	T	14223	1185	6700	1680	3000
151	ELEKTROLITNI BAKER	T	2250	188	63	112	87
152	BAKROVE ZLITINE	T	31623	2635	2929	2602	3156
153	STARI BAKER	T	2348	196	211	199	181
154	RAFINIRANI SVINEC	T	8993	749	846	729	544
155	SV.ZL.IZ SUR.SV.IZ PR.SUR.	T	52	4	5	4	1
156	SV.ZL.IZ SUR.SV. IZ SEK.SUR.	T	2443	204	104	238	328
157	ELEKTROLITNI CINK	T	14526	1211	858	764	885
158	UVOŽENA	T	6329	527	300	327	364

27. PORABA SUROVIN IN MATERIALA PO MESECIH IN PANOGAH DEJAVNOSTI 1990 (NADALJEVANJE)

IV	V	VI	VII	VIII	IX	X	XI	XII	*KOEFL*ZAP*	*VAR.*ŠT.*
-	-	-	-	120	-	-	-	-	318.0	79
2889	2463	3446	2545	2452	2596	2525	2234	1649	22.0	80
-	-	-	2	-	-	-	-	-	-	81
502	253	4	3	21	19	3	440	-	15136.0	82
6978	6146	6400	4977	3951	5357	5678	4348	3784	22.0	83
293	237	274	187	455	339	222	5	115	61.0	84
52	57	88	59	57	80	63	48	51	20.0	85
331	373	307	310	263	295	342	341	282	10.0	86
62	65	77	65	50	102	99	114	68	25.0	87
10	112	12	15	25	77	40	36	11	87.0	88
4319	4548	4329	4406	4306	3931	3884	4018	4281	8.0	89
59	71	60	89	110	74	119	80	69	37.0	90
2479	2677	2812	2643	2508	2518	3154	3323	2505	13.0	91
393	215	461	400	224	298	396	439	242	35.0	92
1261	1014	1022	1025	929	765	1082	1324	1228	17.0	93
451	274	276	324	309	88	360	735	565	46.0	94
1171	976	869	629	1046	1169	803	899	999	28.0	95
263	360	239	161	425	376	271	219	275	46.0	96
81	52	51	49	49	38	56	60	129	57.0	97
3776	3797	4776	3681	3208	4113	4173	4097	3392	14.0	98
1730	1849	2734	2071	1595	2283	2317	2255	1801	17.0	99
6153	5250	7131	5086	6281	5728	8726	6912	5468	16.0	100
1947	1337	2723	2019	2088	1082	4157	2271	2088	32.0	101
491	439	494	407	401	446	413	387	417	8.0	102
19	22	29	32	18	24	21	27	20	21.0	103
165	228	307	799	260	382	394	408	343	52.0	104
136	178	282	758	252	330	338	360	288	55.0	105
676	648	633	739	671	635	715	668	578	6.0	106
68	61	77	71	62	63	45	60	49	19.0	107
1435	1467	1319	1302	1154	1161	1243	1157	977	12.0	108
467	590	483	419	538	473	593	362	262	20.0	109
1559	250	273	243	276	293	278	242	264	98.0	110
32	25	23	14	20	21	20	14	14	27.0	111
4150	3160	3739	2772	3346	3593	4565	4068	2865	18.0	112
-	-	-	8	4	-	-	-	-	4235.0	113
377	245	182	127	170	108	209	435	246	73.0	114
445	354	144	357	310	244	329	272	254	32.0	115
815	857	727	674	633	630	621	630	581	17.0	116
170	139	97	116	108	146	140	206	149	26.0	117
547	578	622	427	466	501	494	441	334	21.0	118
90	113	123	78	66	33	62	47	62	42.0	119
560	500	525	456	540	660	680	718	531	15.0	120
216	195	200	168	250	361	389	443	238	33.0	121
1322	2024	1931	2105	2123	1458	1161	1030	721	28.0	122
878	813	1028	970	913	608	655	635	353	24.0	123
6	6	5	5	6	8	8	6	8	17.0	124
1	1	-	2	2	1	-	-	3	71.0	125
82	62	51	26	27	53	59	28	35	47.0	126
412	427	370	297	387	374	403	297	197	18.0	127
113	129	76	67	138	53	71	40	39	55.0	128
624	735	606	643	480	868	277	397	368	29.0	129
1	6	-	-	50	-	-	-	-	217.0	130
-	-	140	23	23	-	-	-	-	131.0	131
-	-	-	-	-	-	-	-	-	317.0	132
533	364	499	386	424	409	395	284	248	19.0	133
36	65	50	37	97	82	102	61	81	34.0	134
26	13	10	7	10	15	11	6	1	60.0	135
11	9	7	5	5	13	8	4	1	47.0	136
9	11	10	6	7	8	7	8	2	28.0	137
15	13	17	10	11	7	4	16	2	46.0	138
10	10	9	5	9	6	3	15	1	55.0	139
5	5	7	7	5	6	10	10	5	39.0	140
11758	12811	14247	6091	15436	13531	11372	13616	10629	23.0	141
336	268	262	115	287	192	66	373	146	38.0	142
28270	28442	24610	17777	17711	12697	19169	16627	22355	22.0	143
2296	23183	24510	12012	13171	4900	15439	5486	3471	59.0	144
15276	13238	16100	-	-	-	-	-	-	92.0	145
108	110	106	91	95	93	105	53	-	19.0	146
3500	2851	3047	2913	5385	3254	3983	214	12	53.0	147
795	-	1651	509	957	1166	812	750	860	33.0	148
795	-	1651	509	957	610	812	750	860	35.0	149
1005	-	-	-	935	183	315	315	4051	47.0	150
73	69	64	92	80	1225	107	176	1021	67.0	151
3263	2239	2602	2448	2501	1428	2944	2981	2530	18.0	152
196	153	209	179	172	234	187	247	180	13.0	153
471	647	748	573	909	822	1246	928	530	28.0	154
5	6	3	6	2	5	4	6	5	40.0	155
179	161	232	110	164	247	277	290	113	36.0	156
838	1802	3233	1010	988	921	1149	1055	1023	55.0	157
269	1085	812	736	673	612	474	335	342	47.0	158

27. PORABA SUROVIN IN MATERIALA PO MESECIH IN PANOGAH DEJAVNOSTI 1990

ZAP. ST.*	NAZIV SUROVINE	*MERSKA ENOTA*	* SKUPAJ	* MESEČNO * *POVPREČJE*	I	II	III
159	CINKOVE ZLITINE	T	2327	194	126	227	226
160	GLINICA ZA PROIZVODNJO ALUM.	T	175951	14663	15506	13858	15203
161	UVOŽENA	T	101601	8467	6785	6405	9865
162	GLINICA, SPECIALNA	T	10079	840	134	547	757
163	UVOŽENA	T	6859	572	-	542	754
164	ALUMINIJ V INGOTIH	T	17024	1419	524	1214	1338
165	UVOŽENA	T	2367	197	-	41	-
166	ALUMINIJ V BLOKIH	T	33863	2822	1991	2981	3046
167	UVOŽENA	T	1579	132	-	-	-
168	ALUMINIJ V KLADAH	T	17560	1463	1191	1622	1616
169	ALUMINIJ IZ SEK. SUROVIN	T	1810	151	226	181	178
170	ALUMINIJEVE ZLITINE	T	12351	1029	1263	1220	1110
171	UVOŽENA	T	17	1	1	1	1
172	KOSITER	KG	64593	5383	5022	6472	9799
173	UVOŽENA	KG	5247	437	650	329	326
174	NIKELJ	KG	781428	65119	101315	111243	69306
175	UVOŽENA	KG	733389	61116	99938	108538	65546
176	MAGNEZIJ	KG	289441	24120	21329	18471	31125
177	KOBALT	KG	16200	1350	1500	-	200
178	ZLATO IN ZLATOVE ZLITINE	KG	1318	110	149	228	101
179	STORITVE	KG	127	11	10	30	8
180	RAFINIRANO SREBRO	KG	13022	1085	1627	1228	1294
181	STORITVE	KG	406	34	15	15	97
182	SREBROVE ZLITINE	KG	324	27	39	34	19
183	UVOŽENA	KG	69	6	9	10	9
184	ZLITINE DRUGIH PLEM. KOVIN	KG	5360	447	542	540	530
185	UVOŽENA	KG	360	30	40	40	40
186	VALJANE RONDELE IZ AL.	T	705	59	76	64	74
187	VALJ. TRAK. ALUM. IN ALUM. ZLIT.	T	6054	505	447	454	485
188	UVOŽENA	T	2029	169	108	86	126
189	VALJ. ALUM. FOLIJA	T	233	19	23	35	28
190	VALJ. IZD. AL. IN AL. ZLITIN	T	13997	1166	1510	1113	1748
191	UVOŽENA	T	704	59	52	72	110
192	VLEČ. PR. IZ AL. IN AL. ZLITIN	T	3799	317	362	331	328
193	UVOŽENA	T	387	32	37	27	51
194	VALJ. TRAK IZ BAKRA IN ZLITIN	T	615	51	82	66	53
195	UVOŽENA	T	56	5	4	2	4
196	VALJ. IZD. IZ BAKRA IN ZLITIN	T	4028	336	308	307	404
197	UVOŽENA	T	33	3	3	2	3
198	VLEČ. PR. IZ BAKRA IN ZLITIN	T	16973	1414	1581	1571	1692
199	UVOŽENA	T	58	5	7	6	7
200	VALJ. VL. STISK. PR. SVIN., ZLIT.	T	2	-	-	-	-
201	VALJ. VL. STIS. PR. CINKA IN ZL.	T	772	64	55	51	56
202	VALJ. VL. STIS. IZD. DR. NEŽ. KUV.	KG	54855	4571	5266	5378	6749
203	AZBESTNA RUDA	T	8	1	-	-	1
204	AZBESTNO VLAKNO	T	13782	1149	730	1163	1292
205	UVOŽENA	T	12256	1021	617	1053	1184
206	SUROVA OGNJEVZDRŽNA GLINA	T	328442	27370	25874	24194	30485
207	SUROVA GLINA ZA KERAMIKO	T	59081	4923	3349	4241	4543
208	UVOŽENA	T	1089	91	40	75	62
209	KREMENOV PESEK, SUROVI	T	24188	2016	2386	2516	2026
210	UVOŽENA	T	3889	324	299	299	343
211	KREMENOV PESEK, SEP., PR., DPL.	T	54067	4506	5867	5134	5125
212	UVOŽENA	T	24331	2028	2948	2403	2158
213	KVARCIT	T	41763	3480	3205	3027	3305
214	KREMEN IN KREM. KRISTALI	T	98	8	10	12	11
215	SUROVI ŽIVEC	T	2481	207	152	229	222
216	SUROVI KAOLIN	T	2603	217	338	186	254
217	UVOŽENA	T	1098	92	202	2	99
218	SUROVI DOLOMIT	T	3283	274	337	308	330
219	SUROVI FOSFATI	T	42146	3512	3900	3800	3900
220	SUROVA KREDA	T	3013	251	255	211	232
221	DRUGE NEKOVINSKE RUJNINE	T	4249	354	358	547	542
222	UVOŽENA	T	1808	151	174	250	183
223	DRUGE RUDE NEKOVIN	T	573	48	43	52	47
224	MLETI LIVARSKI GRAFIT	T	63	5	10	9	2
225	MLETA KREDA	T	1629	136	24	27	135
226	MLETI BARIT	T	250	21	-	2	101
227	SMUKEC	T	24	2	3	5	3
228	PLAV. IN MLETI KAOLIN	T	16178	1348	927	1030	2153
229	UVOŽENA	T	11966	997	534	748	1416
230	DR. MLETE RUDE NEKOVIN	T	1723	144	40	329	199
231	SOL ZA PREHRANO LJUDI	T	1731	144	129	112	134
232	KAMENA ŽIVINSKA SOL	T	1243	104	107	93	127
233	KAMENA SOL ZA INDUSTRIJO	T	16165	1347	1496	1450	1320
234	UVOŽENA	T	15450	1288	1434	1370	1250
235	RAVNO OKENSKO STEKLO	T	82	7	7	7	3
236	EMBALAŽNO STEKLO	T	24611	2051	1686	1677	1751
237	UVOŽENA	T	144	12	2	-	8
238	STEKLENO VLAKNO	T	321	27	25	20	25

27. PORABA SUROVIN IN MATERIALA PO MESECIH IN PANOGAH DEJAVNOSTI 1990 (NADALJEVANJE)

IV	V	VI	VII	VIII	IX	X	XI	XII	*KOE*	*ZAP*
									VAR.	*ST.*
190	169	176	209	144	311	182	242	125	26.0	159
14706	15073	14388	14624	14701	14317	14631	14251	14693	3.0	160
5098	8771	9302	10854	10524	8388	9644	8360	6805	19.0	161
484	1214	973	753	2181	1084	725	314	913	60.0	162
270	700	485	302	1099	763	722	311	910	43.0	163
1511	1217	1734	1665	1569	1070	1575	1885	1722	25.0	164
-	296	48	-	756	48	337	319	522	107.0	165
2924	3255	2564	2203	3499	3189	4064	2713	1434	24.0	166
-	421	-	-	1158	-	-	-	-	233.0	167
1372	1411	1284	1424	1602	1515	1742	1598	1183	12.0	168
215	147	201	187	108	152	82	25	108	38.0	169
1094	900	1012	902	941	946	1122	796	1045	13.0	170
2	2	1	1	1	2	1	2	2	63.0	171
2996	2085	5143	6623	5342	6140	4587	4746	5638	34.0	172
522	635	611	305	617	252	400	-	600	34.0	173
43549	52491	51631	83579	53837	83087	38672	51470	31248	37.0	174
41157	50511	56561	74749	48943	76873	35899	47650	27024	39.0	175
26699	32325	20453	25764	25182	19048	31670	17345	20030	22.0	176
3000	800	4700	-	300	5000	-	700	-	118.0	177
26	81	70	70	87	132	182	133	59	50.0	178
-	-	-	-	19	18	15	27	-	72.0	179
20	1032	1374	1366	1212	1768	1519	537	45	51.0	180
135	20	-	-	32	18	20	54	-	107.0	181
18	31	10	15	9	12	28	34	75	65.0	182
6	8	5	3	3	4	4	4	4	41.0	183
435	480	427	320	180	415	477	488	526	23.0	184
35	30	27	20	10	25	27	30	36	29.0	185
66	55	66	50	32	58	51	55	58	19.0	186
490	449	555	538	538	495	658	442	503	12.0	187
149	199	257	269	200	180	235	89	131	36.0	188
26	14	14	14	18	14	14	16	17	35.0	189
1208	1334	895	680	1187	1460	1056	803	1003	25.0	190
40	46	68	60	68	60	74	33	21	37.0	191
271	273	269	236	282	615	254	307	261	30.0	192
24	28	32	27	32	33	35	38	23	23.0	193
61	60	60	35	38	43	43	36	38	28.0	194
8	5	7	4	4	5	4	4	5	30.0	195
294	215	381	292	339	381	413	355	339	16.0	196
1	4	2	3	4	3	3	2	3	28.0	197
1361	861	1631	1099	1389	1440	1679	1506	1163	17.0	198
11	7	4	1	3	2	3	3	4	54.0	199
-	-	1	1	-	-	-	-	-	-	200
67	53	91	27	46	115	60	84	67	35.0	201
3616	3098	4104	4204	3749	3199	6065	4520	4907	24.0	202
-	1	1	1	1	1	1	1	-	-	203
1674	908	705	524	323	401	425	730	4907	104.0	204
1563	711	519	414	203	169	319	662	4842	119.0	205
28380	30032	25430	30828	32084	36528	31151	21545	11911	22.0	206
2911	4693	4734	4693	4662	7528	5237	4348	8142	29.0	207
127	144	137	90	93	86	106	61	68	34.0	208
2340	2028	1919	1845	2235	1963	1553	1677	1700	14.0	209
343	343	361	312	335	321	348	294	291	7.0	210
4677	4208	4456	3501	4015	4380	4796	4298	3610	14.0	211
2110	1964	2223	1860	1562	1713	1849	1831	1710	18.0	212
4664	4988	4535	2545	7120	2184	1548	2355	2287	43.0	213
9	-	11	14	6	8	7	2	8	39.0	214
263	217	219	158	158	186	220	224	233	16.0	215
281	170	156	149	227	217	238	168	219	25.0	216
93	88	82	97	109	96	87	78	65	46.0	217
311	339	273	234	218	207	286	220	220	18.0	218
3800	3200	2500	2800	3374	3820	3096	4126	3830	14.0	219
241	289	204	277	277	236	272	227	292	12.0	220
495	312	193	252	336	331	341	283	259	31.0	221
217	81	45	90	148	138	190	160	132	37.0	222
41	52	48	42	50	52	55	45	46	9.0	223
22	6	13	-	-	-	-	1	-	118.0	224
55	52	56	64	131	119	313	321	332	83.0	225
104	3	8	6	6	6	4	5	51	72.0	226
3	1	-	-	-	3	2	1	3	57.0	227
1425	1590	1174	1701	1237	1148	1288	1361	1144	24.0	228
1050	1172	746	1277	841	875	1067	1096	1144	24.0	229
126	56	55	121	107	181	206	179	124	54.0	230
105	139	186	133	110	141	227	126	189	25.0	231
100	131	101	105	103	101	107	94	74	14.0	232
1156	1119	1139	1247	2157	2102	1051	973	955	29.0	233
1120	1050	1080	1200	2110	2050	980	916	890	30.0	234
8	2	-	1	-	23	8	16	7	84.0	235
1712	2018	2138	2164	2901	2615	2134	2180	1635	19.0	236
-	8	11	16	29	25	17	15	13	61.0	237
20	30	30	36	35	30	25	27	18	20.0	238

27. PORABA SUROVIN IN MATERIALA PO MESECIH IN PANOGAH DEJAVNOSTI 1990 (NADALJEVANJE)

ZAP* ŠT.*	NAZIV SUROVINE	* MERSKA ENOTA*	* SKUPAJ	* MESEČNO * *POVPREČJE*	I	* II	* III	* IV
239	STEKLENE TKANINE	M2	274814	22901	29355	2370	2400	
240	STEKLENI VOAL	M2	173	14	18	29	31	
241	SINTER MAGNEZIT	T	312	26	66	21	58	
242	ŠAMOTNA OPEKA	T	392	33	79	17	204	
243	UVOŽENA	T	34	3	-	-	-	
244	ŠAMOTNA MALTA IN MOKA	T	581	48	59	57	147	
245	UVOŽENA	T	117	10	15	14	14	
246	BAZIČNA OPEKA	T	64	5	12	6	8	
247	AMORFNE ELEKTRODE	T	14355	1196	892	1117	1250	
248	UVOŽENA	T	3265	272	282	281	355	
249	AMORFNE IN ANODNE MASE	T	52944	4412	4566	4119	4497	
250	KORUND	T	2352	196	166	153	135	
251	ULITKI IZ SIVE LITINE	T	27843	2320	2344	2462	2813	
252	UVOŽENA	T	993	83	131	123	129	
253	MODULIRANA LITINA	T	895	75	78	97	77	
254	ULITKI IZ TEMPRANE LITINE	T	4959	413	509	433	399	
255	ULITKI NEŽELEZ.KOVIN IN ZL.	T	6553	546	477	472	579	
256	STARA LITINA	T	5127	427	462	604	628	
257	EMBALAŽA IZ BELE PLOČEVINE	T	4114	343	269	376	356	
258	EMBALAŽA IZ ALUMINIJA	T	337	28	20	35	41	
259	EMBALAŽA IZ ČRNE PLOČEVINE	T	949	79	84	107	68	
260	VZMETI ZA POHIŠTVO	T	13	1	1	1	1	
261	KOV.VARIL.ELEKTRODE,GOLE	T	204	17	15	27	20	
262	UVOŽENA	T	24	2	3	4	3	
263	KOV.VARIL.ELEKTRODE,OPLAŠČ.	T	155	13	8	15	13	
264	OKOVJE IN PRIBOR ZA POHIŠTVO	T	2281	190	201	280	292	
265	JAMSKO KOV. STOJKE	T	5	-	5	-	-	
266	VALJANA BAKRENA ŽICA	T	24	2	3	4	4	
267	VLEČENA BAKRENA ŽICA	T	4169	347	385	462	389	
268	UVOŽENA	T	1833	153	94	157	163	
269	VLEČ.ŽICA IZ AL. IN AL.ZL.	T	478	40	71	80	30	
270	GOLE JEKLENE VRVI	T	29	2	4	4	1	
271	ENERGETSKI KABLI	T	209	17	24	30	25	
272	ENERG.VODNIKI	T	32	3	5	6	7	
273	STDRITVE	T	2	-	-	-	-	
274	TELEKOM.KABLI IN VODNIKI	T	163	14	11	12	15	
275	UVOŽENA	T	20	2	2	4	2	
276	DRUGI VODNIKI ZA NAVITJA	T	809	67	56	115	80	
277	UVOŽENA	T	519	43	20	67	33	
278	INTEGRIRANA VEZJA	KG	809	67	66	77	70	
279	UVOŽENA	KG	204	17	-	8	7	
280	TISKANE PLOŠČE	M2	12790	1066	1175	1180	1190	
281	UVOŽENA	M2	150	13	-	-	-	
282	IZOLIRANI VODNIKI	T	699	58	80	77	123	
283	UVOŽENA	T	29	2	2	2	3	
284	ŽVEPLO	T	42653	3554	1150	1020	4208	
285	TETRAETILSVINEC	T	171	14	12	13	11	
286	KLOR	T	16277	1356	1524	1299	1495	
287	UVOŽENA	T	2522	210	319	108	111	
288	KLOROVODIKOVA KISLINA	T	2970	248	273	325	409	
289	DUŠIKOVA KIS.(TEH.,KEM.ČIS.)	T	234	20	16	24	26	
290	ŽVEPLOVA KISL.IN OLEUM	T	108875	9073	13587	13199	13411	
291	FOSFORJEVA KISLINA,100%	T	17923	1494	1872	1752	1744	
292	UVOŽENA	T	587	49	19	-	4	
293	DR.NEORG.KISLINE IN ANHID.	T	621	52	-	43	68	
294	NATRIJEV HIDROKSID,SOLVAY	T	21447	1787	1966	1911	2355	
295	UVOŽENA	T	2358	197	82	71	274	
296	NATRIJEV HIDROKSID,ELE.100%	T	12725	1060	976	1731	1962	
297	UVOŽENA	T	12671	1056	964	1722	1955	
298	ALUMINIJEV HIDROKSID	T	9712	809	329	1047	1117	
299	AMONIJEV NITRAT ZA UM.GN.	T	588	49	45	53	38	
300	AMONIJEV SULFAT	T	370	31	25	69	74	
301	NATRIJEV KARBONAT	T	21677	1806	2153	2158	1956	
302	UVOŽENA	T	6893	574	470	444	407	
303	NATRIJEV SULFAT BREZVODNI	T	12208	1017	1142	1051	1103	
304	UVOŽENA	T	11167	931	1104	1020	1071	
305	NATRIJEV SILIKAT,100%	T	635	53	44	86	76	
306	NATRIJEV SILIKAT,35%	T	7909	659	198	649	365	
307	UVOŽENA	T	5313	443	-	-	115	
308	NATRIJEV TRIPOLIFOSFAT	T	5880	490	529	821	445	
309	UVOŽENA	T	1444	120	-	-	-	
310	NATRIJEV ALJUMOSILIKAT,45%	T	2315	193	-	-	-	
311	UVOŽENA	T	34	3	-	-	-	
312	KALCIJEV KARBID	T	3140	262	249	290	372	
313	ALUMINIJEV SULFAT	T	15837	1320	1387	1299	1860	
314	ALUMINIJEV TRIFLUORID	T	2679	223	260	235	252	
315	BORATI IN PERBORATI	T	3833	319	12	677	201	
316	KRIOLIT	T	1026	86	80	90	146	
317	UVOŽENA	T	1022	85	80	90	146	
318	DRUGE KALIJEVE SOLI	T	884	74	275	52	48	

27. PORABA SUROVIN IN MATERIALA PO MESECIH IN PANOGAH DEJAVNOSTI 1990 (NADALJEVANJE)

IV	V	VI	VII	VIII	IX	X	XI	XII	*KOE*	*ZAP*
									VAR.	*ŠT.*
12648	57598	21674	26903	42690	28803	26744	11529	12100	68.0	239
40	4	13	26	3	3	2	2	2	95.0	240
16	5	24	28	28	25	12	19	10	68.0	241
22	4	9	6	17	5	15	5	9	167.0	242
17	-	-	-	3	-	9	-	5	148.0	243
41	27	38	33	26	50	42	44	17	67.0	244
10	6	-	-	-	9	21	25	3	62.0	245
10	6	4	8	5	-	-	3	2	60.0	246
1360	1029	818	2424	1507	1227	1027	1179	525	37.0	247
366	288	309	239	223	323	285	176	138	24.0	248
4457	4572	4291	4496	4592	4358	4350	4295	4351	3.0	249
274	207	207	266	220	139	89	215	281	30.0	250
2058	2127	2175	1972	2646	2434	2489	2297	2026	11.0	251
51	101	36	26	97	89	83	67	60	41.0	252
95	68	74	73	67	97	63	51	55	20.0	253
354	448	406	255	518	365	431	405	436	16.0	254
1250	568	594	328	776	373	393	436	307	45.0	255
306	384	350	558	394	420	338	338	345	25.0	256
352	342	389	418	388	373	316	275	260	15.0	257
25	27	20	17	43	26	23	29	31	28.0	258
159	10	77	49	78	65	99	83	70	43.0	259
2	1	1	1	1	1	1	1	1	-	260
20	23	18	15	17	16	13	7	13	29.0	261
2	4	3	-	3	2	-	-	-	50.0	262
15	13	15	17	13	14	12	13	7	21.0	263
165	211	157	163	153	169	184	156	150	25.0	264
-	-	-	-	-	-	-	-	-	-	265
2	3	2	1	4	1	-	-	-	57.0	266
372	352	451	205	331	307	309	324	282	20.0	267
206	207	254	69	182	157	160	97	87	35.0	268
21	55	36	32	28	33	23	32	37	45.0	269
2	2	1	2	2	2	4	2	3	55.0	270
20	17	14	11	13	16	14	13	12	34.0	271
4	2	2	1	1	1	-	-	3	63.0	272
2	-	-	-	-	-	-	-	-	-	273
28	23	13	6	13	12	7	9	14	43.0	274
3	4	1	-	3	1	-	-	-	50.0	275
66	49	66	57	61	60	69	72	58	24.0	276
38	33	48	46	48	42	50	55	39	27.0	277
60	58	57	33	22	40	50	141	135	52.0	278
5	5	5	3	2	-	3	96	701	72.0	279
1040	1175	1220	980	417	865	970	1173	1405	22.0	280
-	-	-	-	-	-	-	71	791	95.0	281
66	56	46	44	47	34	55	42	29	42.0	282
2	2	2	2	2	2	3	3	4	35.0	283
6734	3903	2531	1085	3857	3871	10226	2104	1964	72.0	284
10	11	14	14	14	18	18	18	18	21.0	285
1458	1370	1515	1468	1388	1011	1407	1262	1080	12.0	286
56	115	387	486	473	245	111	-	111	70.0	287
231	215	219	178	295	274	220	191	140	28.0	288
18	17	20	11	-	43	20	23	16	39.0	289
5838	5098	4645	9602	11676	12684	6570	6554	7011	38.0	290
1626	613	1531	903	1343	1452	1791	1800	1496	25.0	291
-	-	-	-	-	-	464	-	1002	48.0	292
77	40	54	33	55	75	66	35	75	31.0	293
1658	1523	1636	1589	1677	1584	1463	2461	1624	17.0	294
42	141	342	450	300	183	202	101	170	60.0	295
977	1104	717	987	1343	681	887	509	851	39.0	296
971	1097	710	985	1342	679	887	508	851	39.0	297
877	1247	897	921	713	801	406	657	700	32.0	298
45	50	51	33	74	50	40	73	36	26.0	299
19	20	44	27	14	21	32	22	3	66.0	300
1859	1406	1565	1368	2100	2087	1089	1013	2923	29.0	301
400	363	453	349	1677	1083	515	408	324	67.0	302
432	332	334	1544	1205	1220	1373	1526	946	41.0	303
258	160	130	1510	1114	1087	1284	1507	922	50.0	304
74	60	65	48	51	54	21	27	29	37.0	305
201	912	93	955	3930	195	200	179	1321	52.0	306
-	800	-	800	3597	-	1	-	-	211.0	307
298	457	197	346	472	622	668	633	392	34.0	308
80	327	110	90	324	240	84	165	24	81.0	309
-	182	155	472	502	273	225	151	355	69.0	310
-	-	-	-	-	34	-	-	-	298.0	311
354	248	240	240	229	228	292	229	169	21.0	312
1351	1386	1435	1069	1397	1177	1169	1139	1160	15.0	313
214	199	217	227	219	186	220	232	218	9.0	314
246	213	56	200	322	489	538	455	424	60.0	315
85	122	62	76	90	40	95	61	79	31.0	316
85	118	62	76	90	40	95	61	79	31.0	317
97	52	43	40	58	64	60	55	40	84.0	318

27. PORABA SUROVIN IN MATERIALA PO MESECIH IN PANOGAH DEJAVNOSTI 1990 (NADALJEVANJE)

ZAP. ŠT.*	NAZIV SUROVINE	*	*MERSKA ENOTA*	* SKUPAJ	* MESEČNO *POVPREČJE*	I	II	III
319	UVOŽENA	T		479	40	157	25	29
320	DRUGE NATRIJEVE SOLI	T		857	71	7	211	160
321	UVOŽENA	T		847	71	6	211	160
322	KALCIJEV KARBONAT	T		921	77	76	75	47
323	MAGNEZIJEV OKSID	T		2735	228	296	252	261
324	UVOŽENA	T		1907	159	81	80	91
325	CINKOV OKSID	T		31	3	4	2	4
326	KROMOV OKSID	T		118	10	12	0	13
327	UVOŽENA	T		72	6	3	2	8
328	SVINČEV OKSID	T		2	-	-	-	-
329	LITOPON	T		53	4	2	4	5
330	TITANOV DIOKSID	T		1786	149	177	160	229
331	UVOŽENA	T		299	25	51	37	108
332	ŽELEŽOVI OKSID	T		340	28	30	26	26
333	UVOŽENA	T		338	28	30	26	26
334	MINERALNE BARVE	T		1	-	-	-	-
335	JRGANSKA BARVILA	T		179	15	17	18	17
336	UVOŽENA	T		147	12	14	15	12
337	OGLIKOV DIOKSID	T		234	20	13	17	23
338	ANHIDRID FTALNE KISLINE	T		649	54	98	127	6
339	ANHIDRID MALEINSKE KISLINE	T		57	5	17	8	4
340	CITRONSKA KISLINA	T		90	8	3	3	9
341	ANHIDRID ORG.KISLIN	T		6816	568	274	300	439
342	FORMALDEHID	T		4043	337	644	344	330
343	METANOL	T		27640	2303	2033	2760	3740
344	BUTANOL	T		910	76	114	94	113
345	UVOŽENA	T		815	68	90	70	112
346	ETILENGLIKOL	T		204	17	12	26	5
347	PROPILENGLIKOL	T		675	56	99	89	60
348	GLICERIN	T		72	6	8	5	24
349	UVOŽENA	T		52	4	8	5	4
350	ORG.POVRŠINSKO AKT.SNOVI	T		4581	382	267	703	483
351	UVOŽENA	T		2751	229	75	475	332
352	STIREN	T		2163	180	192	152	95
353	KAPROLAKTAM	T		8560	713	741	640	685
354	DIETIL,DIBUTIL,DIOKTIKTLAT	T		311	26	25	37	29
355	FENOL	T		2682	224	236	274	255
356	UVOŽENA	T		562	47	45	45	42
357	TOLUEN	T		2346	196	198	188	159
358	UVOŽENA	T		1510	126	160	134	66
359	ORTOKSILOL	T		16670	1389	1938	2205	2690
360	UVOŽENA	T		16645	1387	1926	2200	2688
361	DRUGI AROMATI	T		6109	509	610	649	591
362	UVOŽENA	T		5731	478	587	517	573
363	STORITVE	T		477	40	225	-	28
364	SAJE	T		12041	1003	936	880	1240
365	UVOŽENA	T		8460	705	294	652	432
366	FLOTACIJSKI REAGENTI	T		179	15	20	7	9
367	KOLOFOVIJ	T		972	81	143	97	46
368	UVOŽENA	T		12	1	3	2	1
369	TERPENTIN	T		33	3	1	3	3
370	EKSTRAKTI ZA STROJILA	T		4152	346	381	309	369
371	UVOŽENA	T		1174	98	116	111	114
372	DIŠEČE KOMP. ZA KOZMETIKO	T		2	-	-	-	-
373	UVOŽENA	T		1	-	-	-	-
374	ETANOL	T		1067	89	111	127	116
375	ATRAZIN	T		165	14	70	7	-
376	DIKALCIJEV FOSFAT	T		3452	288	336	262	314
377	UVOŽENA	T		542	45	47	42	80
378	KARBAMID(UREA 46%)	T		20629	1719	1547	2142	2974
379	UVOŽENA	T		249	21	-	-	-
380	POLIAKRILONITRILNA VLAKNA	T		4705	392	503	503	426
381	STORITVE	T		57	5	16	-	-
382	UVOŽENA	T		2734	228	245	222	235
383	POLIAMIDNA VLAKNA	T		1663	139	209	209	191
384	UVOŽENA	T		447	37	58	60	51
385	POLIAMIDNI FILAMENT	T		514	43	66	51	41
386	STORITVE	T		461	38	48	67	112
387	UVOŽENA	T		417	35	61	33	20
388	POLIELESTERSKI FILAMENT	T		439	37	43	45	49
389	POLIELESTERSKA VLAKNA	T		4080	340	354	409	458
390	UVOŽENA	T		713	59	72	48	79
391	POLIPROPILENSKA VLAKNA	T		744	62	111	84	101
392	UVOŽENA	T		334	28	61	37	65
393	CEL.VLAKNA BOMB.TIPA	T		3312	276	311	258	378
394	UVOŽENA	T		681	57	115	139	151
395	CEL.VLAKNA VOLN.TIPA	T		298	25	27	17	36
396	UVOŽENA	T		10	1	-	-	-
397	KORD VLAKNA	T		5536	461	460	536	488
398	UVOŽENA	T		5490	458	451	526	480

27. PORABA SUROVIN IN MATERIALA PO MESECIH IN PANOGAH DEJAVNOSTI 1990 (NADALJEVANJE)

IV	V	VI	VII	VIII	IX	X	XI	XII	*KOE*	*ZAP*
68	24	23	21	26	30	28	26	22	93.0	319
109	176	65	71	11	8	18	13	8101.0	320	
109	174	62	70	11	8	17	12	7101.0	321	
47	46	166	88	95	65	91	62	63	41.0	322
249	290	230	253	253	167	221	115	148	24.0	323
214	154	200	218	218	167	221	115	148	34.0	324
3	2	3	-	4	2	3	2	2	26.0	325
12	19	7	8	7	10	9	4	9	37.0	326
7	19	1	8	5	4	6	1	8	78.0	327
1	1	-	-	-	-	-	-	-	-	328
5	3	-	4	13	8	5	1	3	77.0	329
171	175	128	157	168	137	110	120	54	28.0	330
11	9	8	17	15	9	7	23	4113.0	331	
26	26	32	29	33	33	24	22	33	13.0	332
26	26	32	29	33	33	24	20	33	14.0	333
-	-	-	-	-	-	-	1	-	-	334
13	15	15	11	12	12	16	18	15	15.0	335
12	13	12	8	8	11	12	16	14	20.0	336
10	13	27	36	43	24	8	12	8	54.0	337
-	22	36	116	42	82	87	10	23	75.0	338
5	2	3	3	5	2	5	2	1	82.0	339
4	6	10	14	18	2	9	5	7	58.0	340
460	815	963	822	777	699	563	378	326	40.0	341
309	249	320	334	256	379	275	370	233	31.0	342
3095	2039	2533	1320	2098	2644	2024	1909	1445	29.0	343
122	62	35	39	44	69	108	71	39	42.0	344
122	62	34	39	44	67	87	54	34	42.0	345
23	38	22	6	15	12	9	13	23	54.0	346
-	-	-	-	-	93	123	154	57	70.0	347
18	11	3	1	-	-	-	-	2113.0	348	
18	11	3	1	-	-	-	-	2120.0	349	
364	316	361	444	207	546	361	336	193	36.0	350
211	209	224	273	29	389	227	211	96	54.0	351
300	201	174	177	108	245	155	184	180	29.0	352
817	731	701	776	776	687	648	592	766	9.0	353
29	47	22	23	16	25	15	23	20	33.0	354
214	184	228	214	215	289	247	223	103	20.0	355
34	53	52	52	47	55	51	54	32	16.0	356
203	231	276	261	101	227	223	119	160	26.0	357
116	94	173	190	38	153	176	82	128	36.0	358
2036	1726	1808	1705	656	851	1024	31	-	52.0	359
2034	1725	1808	1704	656	851	1023	30	-	52.0	360
733	742	457	426	333	496	259	421	392	29.0	361
623	740	431	388	333	482	259	421	377	27.0	362
28	21	-	-	-	15	-	-	160161.0	363	
784	1069	1025	775	873	1082	1205	1076	1096	15.0	364
565	997	792	653	771	784	914	814	792	27.0	365
18	21	23	8	12	18	13	22	8	39.0	366
86	87	76	69	87	77	80	66	58	28.0	367
1	1	-	-	1	1	-	1	1	63.0	368
-	5	3	5	2	3	1	2	5	45.0	369
307	328	377	372	429	439	411	109	321	24.0	370
102	125	136	132	74	81	41	46	96	31.0	371
-	-	-	-	-	-	2	-	-	-	372
-	-	-	-	-	-	1	-	-	-	373
108	86	77	54	79	72	61	95	81	24.0	374
-	9	-	-	-	-	-	26	53144.0	375	
263	322	286	264	295	267	312	275	256	9.0	376
17	50	56	43	42	39	43	44	39	30.0	377
1772	2008	1675	1002	1672	2125	1672	1073	967	32.0	378
-	-	-	-	25	62	58	65	39100.0	379	
366	322	394	206	442	355	489	357	342	21.0	380
21	-	-	-	-	-	-	20	-	142.0	381
193	184	283	143	280	182	305	214	248	20.0	382
181	90	121	67	108	108	95	171	113	35.0	383
46	24	42	21	37	31	24	31	22	36.0	384
26	39	50	25	16	33	27	64	76	42.0	385
54	3	3	3	12	13	88	30	28	91.0	386
-	39	48	25	12	25	26	54	74	51.0	387
51	32	36	29	27	36	43	27	21	25.0	388
376	368	365	206	286	326	337	312	283	18.0	389
52	53	87	37	58	68	50	44	65	24.0	390
41	34	52	46	39	62	38	84	52	41.0	391
9	6	6	14	11	27	6	66	26	82.0	392
385	446	154	94	194	250	288	278	276	34.0	393
34	51	38	3	39	43	42	15	11	84.0	394
42	27	21	14	17	29	26	27	15	33.0	395
-	-	-	2	1	-	-	1	6145.0	396	
474	432	504	330	354	476	585	484	413	15.0	397
467	429	502	329	353	476	584	483	410	15.0	398

27. PORABA SUROVIN IN MATERIALA PO MESECIH IN PANOGAH DEJAVNOSTI 1990 (NADALJEVANJE)

ZAP. ST.*	NAZIV SUROVINE	* MERSKA ENOTA*	* SKUPAJ	* MESEČNO * *POVPREČJE*	I	II	III
399	PREJA IZ UMETNE SVILE(RAYON)	T	940	78	96	93	108
400	UVJŽENA	T	387	32	16	13	56
401	INDUSTRIJSKA NITROCELULOZA	T	550	46	49	45	45
402	UVJŽENA	T	66	6	3	2	3
403	NATRIJEVA KARBOKSIMETIL-CEL.	T	507	42	56	16	63
404	UVJŽENA	T	483	40	52	14	60
405	CELOFAN	T	251	21	18	33	31
406	DRUGE UM.SNOVI NA D.CELULOZE	T	17	1	9	-	1
407	FENOLNE SMOLE	T	3865	322	282	304	298
408	UVJŽENA	T	240	20	-	-	-
409	AMINOPLASTIČNE MASE ZA STIS.	T	245	20	16	21	21
410	POLISTIREN NORM.MODIF.EKSP.	T	6606	551	521	527	716
411	UVJŽENA	T	2697	225	192	210	264
412	POLIETILEN MAJHNE,VIS.GOST.	T	18690	1558	1411	1552	1859
413	UVJŽENA	T	2880	240	125	225	226
414	POLIPROPILEN	T	6624	552	593	507	634
415	UVJŽENA	T	2945	245	340	198	232
416	POLIESTRI	T	3882	324	356	400	375
417	UVJŽENA	T	1497	125	84	88	112
418	PVC EMULZ.IN SUSP.IN BLOK	T	9044	754	764	972	1230
419	UVJŽENA	T	4397	366	440	597	696
420	POLIAKRILATI	T	1596	133	142	123	146
421	POLIAMIDI	T	269	22	26	21	30
422	STORITVE	T	1	-	1	-	-
423	UVJŽENA	T	188	16	13	9	17
424	POLIUR.PENE,MEHKE IN TRDE	T	4247	354	432	480	458
425	UVJŽENA	T	680	57	102	78	58
426	POLIAMIDNI GRANULAT	T	3419	285	259	282	260
427	UVJŽENA	T	2837	236	203	230	210
428	DRUGE UM. MASE IN SM.	T	21487	1791	1764	1920	2140
429	UVJŽENA	T	12867	1072	910	983	1288
430	SINTETIČNI KAVČUK	T	56	5	6	8	8
431	STIRENBUTADIEN KAVČUK	T	9	1	-	-	1
432	STIRENBUTADIEN KAVČUK	T	14637	1220	1142	1189	1327
433	REGENERAT PLASTIČNIH MAS	T	431	36	47	54	43
434	FENOLNA VEZIVA	TR	1926	161	236	226	135
435	UVJŽENA	TR	325	27	69	19	25
436	AMINSKA VEZIVA	TR	612	51	64	99	36
437	UVJŽENA	TR	96	8	10	15	2
438	POLIEST.VEZIVA,NENAS.,NASIŽ.	TR	6328	527	565	327	467
439	UVJŽENA	TR	2028	169	30	21	135
440	EPOKSIDNA VEZIVA	TR	366	31	37	37	42
441	POLIVINILACETATNA VEZIVA	TR	1010	84	73	78	81
442	UVJŽENA	TR	18	2	3	1	3
443	POLIAKRILNA VEZIVA	TR	2127	177	106	131	184
444	UVJŽENA	TR	294	25	24	11	65
445	VEZIVA NA BAZI KLOKAVČUKA	TR	26	2	2	1	1
446	DRUGA VEZIVA	TR	6765	564	362	645	519
447	UVJŽENA	TR	466	39	40	31	40
448	PVC-GRANUL.,BREZ MEH.IN OME.	T	1365	114	12	95	161
449	UVJŽENA	T	37	3	-	3	5
450	PVC-FOLIJA,MEHKA IV TRDA	T	430	36	43	44	54
451	UVJŽENA	T	75	6	6	6	1
452	PVC-PLDŽE	T	5	-	-	-	-
453	PVC-CEVI	T	25	2	1	3	2
454	UM. USNJE NA BAZI PVC	T	630	53	43	46	57
455	UVJŽENA	T	52	4	4	4	8
456	STORITVE	T	34	3	4	5	7
457	DR.IZD.NA BAZI PLAST.MAS	T	346	29	47	57	46
458	UVJŽENA	T	84	7	7	7	8
459	PENICILIN	MRD.INT.EN.	35047	2921	3595	4727	2898
460	UVJŽENA	MRD.INT.EN.	18053	1504	2980	1627	1656
461	OKSITETRAC.IN KLORTETRAC.	KG	130	11	-	-	-
462	VITAMIN C	KG	45585	3799	2398	1475	7267
463	UVJŽENA	KG	1755	146	100	222	295
464	DRUGE FARMAC.SUROVINE	KG	3887686	323974	430960	468010	356880
465	UVJŽENA	KG	1605386	133782	224960	167010	105380
466	NEPIG.PR.,FIR.NA B.RAST.DLJ	T	543	45	40	30	43
467	PIGM.PREM.NA BAZI RASTL.DLJ	T	41	3	3	5	2
468	UVJŽENA	T	9	1	1	1	-
469	NEPIGH.PREM.NA BAZI SINT.VEZ	T	2095	175	152	180	209
470	UVJŽENA	T	890	74	63	74	75
471	PIGH.PREM.NA B.POLIUR.VEZIV	T	19	2	2	2	2
472	PIGH.PREM.NA B.ALK.,TERM.VEZ	T	59	5	8	7	5
473	UVJŽENA	T	39	3	4	4	3
474	PIGH.PREM.NA B.NENAS.POL.VEZ	T	2	-	2	-	-
475	NEPIGH.PREM.NA B.NITROCELUL.	T	1083	90	91	102	121
476	UVJŽENA	T	168	14	8	15	16
477	PIGH.PREM.NA B.NITROCELULOZE	T	157	13	12	16	12
478	PREM.NA VEZ.DISPERG.V VODI	T	4046	337	182	248	232

27. PORABA SUROVIN IN MATERIALA PO MESECIH IN PANOGAH DEJAVNOSTI 1990 (NADALJEVANJE)

IV	V	VI	VII	VIII	IX	X	XI	XII	*KDEF*ZAP*	*VAR.*ST.*
104	93	96	50	68	44	66	59	58	28.0	399
64	59	28	22	39	23	22	37	8	56.0	400
54	76	20	35	43	46	42	55	40	27.0	401
-	37	3	3	4	4	5	2	-	155.0	402
45	8	46	71	94	36	44	27	1	61.0	403
34	8	46	71	94	36	43	24	1	65.0	404
14	23	15	26	16	19	28	10	18	33.0	405
-	1	-	-	1	1	2	1	-	1232.0	406
354	353	451	403	241	275	311	329	263	18.0	407
-	-	80	80	-	33	8	39	-	128.0	408
14	16	11	10	23	38	35	21	19	41.0	409
556	479	475	435	442	516	709	602	628	17.0	410
216	156	226	202	200	235	276	176	344	22.0	411
1594	1522	1485	1418	1584	1842	1772	1600	1051	13.0	412
205	194	259	200	214	337	346	355	194	28.0	413
497	513	568	527	570	609	571	477	558	8.0	414
165	289	209	157	214	218	262	270	391	27.0	415
255	273	323	347	256	354	435	336	172	22.0	416
198	96	209	173	104	97	81	165	90	36.0	417
814	660	465	341	496	841	776	937	748	31.0	418
359	221	132	108	83	379	438	491	453	51.0	419
142	129	113	121	104	139	120	163	154	13.0	420
43	21	13	21	21	22	24	16	11	36.0	421
-	-	-	-	-	-	-	-	-	-	422
14	14	10	17	21	22	24	16	11	29.0	423
340	362	377	262	260	326	339	294	317	19.0	424
58	67	68	13	65	49	52	29	41	39.0	425
262	262	276	270	272	290	350	319	317	10.0	426
210	213	227	234	235	230	300	272	273	12.0	427
1823	1711	1769	1576	1575	1835	2067	1842	1465	11.0	428
1029	1132	1134	1063	992	1140	1184	1082	930	10.0	429
6	5	4	4	3	6	3	1	2	43.0	430
-	-	1	-	1	-	-	1	-	5114.0	431
1172	1224	1289	865	1068	1307	1574	1244	1236	13.0	432
40	47	39	34	23	22	31	30	21	29.0	433
170	156	123	100	160	169	180	171	100	25.0	434
23	16	7	4	38	27	29	34	34	60.0	435
71	59	41	12	36	27	36	61	70	45.0	436
15	2	7	11	8	5	12	4	5	55.0	437
545	330	374	860	516	456	589	657	642	28.0	438
160	149	111	170	170	244	378	332	154	60.0	439
34	21	27	36	36	40	25	21	10	30.0	440
101	100	98	133	140	94	35	70	7	42.0	441
2	2	-	-	3	1	3	-	-	35.0	442
191	190	257	200	248	225	233	86	76	34.0	443
58	25	5	7	10	10	22	10	47	80.0	444
2	-	1	10	1	7	1	-	-	140.0	445
512	467	650	524	794	889	665	548	190	32.0	446
65	69	47	60	23	24	37	21	9	46.0	447
144	93	146	144	204	151	86	68	61	45.0	448
-	1	1	1	3	2	8	4	9	85.0	449
14	31	19	32	24	47	22	90	10	58.0	450
3	-	-	-	-	-	-	53	-	6228.0	451
-	-	1	1	-	-	1	-	2	-	452
2	-	2	2	2	2	4	3	2	35.0	453
62	65	60	54	48	49	50	47	49	13.0	454
7	3	5	7	1	3	5	1	4	54.0	455
2	-	2	2	2	4	2	-	4	51.0	456
40	33	19	25	11	20	22	10	16	51.0	457
20	11	7	9	4	2	5	2	2	69.0	458
973	2577	1961	3702	3334	2478	4177	1162	3463	38.0	459
973	-	1961	1293	1704	1502	2179	1162	1016	36.0	460
-	130	-	-	-	-	-	-	-	312.0	461
3973	4534	1679	4482	4907	6020	4667	2221	1962	47.0	462
-	50	220	100	338	140	170	-	120	58.0	463
216553	268740	258381	290856	295842	336389	352821	346964	255290	22.0	464
102453	120140	118381	120856	125742	123389	144821	129964	122290	24.0	465
69	43	35	36	52	33	62	58	42	26.0	466
4	1	4	5	2	2	3	3	7	55.0	467
-	-	1	-	-	-	1	-	-	5114.0	468
172	183	160	128	169	211	183	164	184	13.0	469
58	79	62	42	94	94	83	72	94	21.0	470
2	1	1	1	2	2	2	1	1	32.0	471
6	6	4	4	4	5	4	3	3	30.0	472
5	4	3	3	3	4	2	1	3	33.0	473
-	-	-	-	-	-	-	-	-	-	474
92	89	77	57	104	92	101	67	90	18.0	475
10	10	6	7	10	17	16	14	39	60.0	476
14	16	14	9	12	12	15	11	14	15.0	477
152	376	297	340	536	435	519	493	236	38.0	478

27. PORABA SUROVIN IN MATERIALA PO MESECIH IN PANOGAH DEJAVNOSTI 1990 (NADALJEVANJE)

ZAP* ŠT.*	NAZIV SUROVINE	* MERSKA ENOTA*	* SKUPAJ	* MESEČNO * *POVPREČJE*	I	II	III
477	UVOŽENA	T	3870	323	172	231	220
480	PREM.SR.ZA LADJEDELNIŠTVO	T	11	1	-	1	-
481	TISKARSKÉ BARVE	KG	660400	55033	47455	40967	55452
482	UVOŽENA	KG	40053	3338	2273	2949	1820
483	KITI	T	256	21	27	24	23
484	UVOŽENA	T	153	13	11	16	18
485	TESNILNE MASE	T	1151	96	50	115	49
486	UVOŽENA	T	464	39	50	31	49
487	REDČILA	T	1818	152	146	193	193
488	UVOŽENA	T	217	18	17	18	16
489	ORGANSKA TOPILA	T	207	17	35	14	29
490	UVOŽENA	T	148	12	19	3	17
491	DRUGA PREMAZNA SREDSTVA	T	6687	557	593	641	624
492	UVOŽENA	T	380	32	37	54	34
493	EMBALAŽA IZ CELOFANA	T	14	1	2	-	2
494	EMB.IZ PLASTIČNIH MAS	T	8456	705	541	666	692
495	UVOŽENA	T	597	50	8	43	47
496	BRIZ.PROIZVODI IZ PLAST.MAS.	T	420	35	33	53	65
497	DELI ZA OBUVE IZ PLAST.MAS	T	309	26	21	25	25
498	DR.IZD.IZ PLAS.MAS	T	327	27	42	28	33
499	UVOŽENA	T	214	18	26	17	24
500	ADITIVI ZA ŽIV. INDUSTRIJO	T	204	17	11	12	10
501	UVOŽENA	T	15	1	1	1	1
502	ADITIVI ZA NAF.DERIVATE	T	2055	171	146	73	101
503	EMAJ.IN GLAZ.ZA KERAM.IN KOV	T	1873	156	167	210	185
504	UVOŽENA	T	108	9	-	24	15
505	SINTETIČNA LEPILA	T	40238	3353	3370	4350	4140
506	UVOŽENA	T	3665	305	189	167	208
507	GRAFIČNI FILMI	TIS, M2	50	4	9	1	6
508	UVOŽENA	TIS, M2	3	-	-	-	-
509	FOTOGRAFSKI PAPIR	M2	41325	3444	5499	578	697
510	UVOŽENA	M2	183	15	11	15	13
511	RUDARSKO RAZSTRELIVO	T	1143	95	87	107	119
512	BELA AKTIVNA POLNILA	T	4	-	-	1	-
513	DRUGA POLNILA	T	6525	544	318	220	737
514	APNENEC	M3	420982	35082	18722	32713	37916
515	KAM.MOKA IZ KARB.KAM.ZA IND.	T	19771	1648	1212	1601	1623
516	LAPOR	T	1239120	103260	61179	51808	117501
517	KAMEVA MASA IZ KARB.KAMNIN	M3	74408	6201	6370	5038	6520
518	GRAMOZ	M3	236879	19740	7805	10107	12786
519	NARAVNI PESEK	M3	42983	3582	1181	1804	2892
520	SUROVA SADRA	T	19157	1596	278	1528	2569
521	NEGAŠEND APNO V KOSIH	T	15011	1251	688	849	1692
522	KLINKER	T	827549	68962	23605	50300	91211
523	CEMENT	T	291414	24285	14043	20028	24848
524	ŽAGAN LES SMREKE, JELKE, BORA	M3	325560	27131	26324	26697	30580
525	UVOŽENA	M3	6938	578	1067	629	380
526	ŽAGAN LES DRUGIH IGLAVCEV	M3	1432	119	42	33	73
527	ŽAGAN LES HRASTA	M3	20964	1747	1838	1658	1769
528	UVOŽENA	M3	553	46	-	-	-
529	BUKOV ŽAGAN LES	M3	127339	10612	12333	10471	13050
530	JESENOV ŽAGAN LES	M3	4077	340	272	450	347
531	ŽAGAN LES DR.TRODIH LISTAVCEV	M3	10093	841	1305	1569	926
532	UVOŽENA	M3	5	-	-	1	2
533	ŽAGAN LES TOPOLA	M3	25259	2105	1655	2310	1834
534	UVOŽENA	M3	91	8	31	-	-
535	ŽAGAN LES DR.MEHKIH.LISTAV.	M3	3612	301	769	408	222
536	ŽAGAN LES TROP.VRST LESA	M3	4642	387	528	506	499
537	UVOŽENA	M3	3987	332	350	464	467
538	ODPADKI IGL.ZA REPRODUK.	T	175826	14652	16675	14560	17364
539	ODPADKI LIST.ZA REPRODUK.	T	29570	2464	1056	3089	1886
540	RUDNIŠKI LES IGLAVCEV	M3	53	4	3	17	17
541	SLEPI FURNIR	TIS, M2	9648	804	772	743	637
542	PLEMENITI FURNIR	TIS, M2	25691	2141	1809	3093	2548
543	UVOŽENA	TIS, M2	2400	200	238	166	211
544	NEOPLEMEN. VEZANE PLOŠČE	M3	9289	774	497	1105	940
545	UVOŽENA	M3	2920	243	105	399	265
546	NEOPLEMEN. PANEL. PLOŠČE	M2	2123	177	100	162	186
547	NEOPLEMEN. LESONITNE PLOŠČE	TIS, M2	3458	288	281	296	343
548	NEOPLEMEN. IVERNE PLOŠČE	M3	123591	10299	10555	12422	12194
549	SREDNJE GOSTE VLAK.PLOŠČE	M3	2577	215	197	277	260
550	OPL.VEZ., PAN., LES., IVER.PLO.	TIS, M2	5452	454	462	530	555
551	UVOŽENA	TIS, M2	1067	89	106	104	152
552	LESOVINA, IGLAVCEV	T	72979	6082	7274	6001	6657
553	UVOŽENA	T	7275	606	662	388	353
554	LESOVINA, LISTAVCEV	T	5285	440	200	140	93
555	NEBELJ.SULFIT.CEL.IG.IN LIS.	T	30199	2517	2624	2629	2999
556	UVOŽENA	T	3567	297	194	258	328
557	BELJ.SULFIT.CEL.IGL.ZA PAPIR	T	79479	6623	7020	6401	7342
558	UVOŽENA	T	43003	3584	4017	2790	4404

27. PORABA SUROVIN IN MATERIALA PO MESECIH IN PANOGAH DEJAVNOSTI 1990 (NADALJEVANJE)

IV	V	VI	VII	VIII	IX	X	XI	XII	*KOE*	*ZAP*
*	*	*	*	*	*	*	*	*	VAR.	ŠT.
138	360	281	329	528	419	502	466	224	39.0	479
2	3	-	-	-	1	-	4	-	105.0	480
55862	57753	50481	55190	51151	53393	61330	64166	56200	11.0	481
1606	1703	4626	4030	2432	3906	3857	5376	5475	40.0	482
20	22	22	15	25	21	20	18	19	15.0	483
11	13	12	10	15	12	13	10	12	18.0	484
83	101	136	93	153	122	97	81	71	32.0	485
33	44	66	6	11	69	37	28	40	47.0	486
190	165	127	110	112	157	163	135	127	19.0	487
26	19	15	9	22	19	23	18	15	23.0	488
27	31	6	18	11	7	14	13	2	61.0	489
24	18	6	17	10	7	14	11	2	55.0	490
496	509	573	489	536	591	606	549	480	10.0	491
21	47	26	38	25	23	21	27	27	32.0	492
-	1	-	2	-	1	2	-	-	4100.0	493
660	691	667	758	841	833	654	685	768	11.0	494
66	26	55	111	45	130	4	16	46	73.0	495
54	56	46	15	19	22	19	19	19	50.0	496
28	27	26	20	27	27	26	29	28	10.0	497
25	24	31	21	30	29	33	20	11	28.0	498
17	15	24	15	21	19	20	10	6	31.0	499
11	14	18	20	30	20	27	18	13	36.0	500
2	1	1	1	2	1	2	1	1	45.0	501
79	101	104	90	132	186	651	228	164	89.0	502
166	116	141	140	145	145	171	143	144	15.0	503
6	8	10	14	14	4	5	5	3	65.0	504
4043	2964	2850	3292	2939	3763	3886	2693	1948	20.0	505
170	238	140	154	427	678	578	493	223	59.0	506
2	3	3	1	5	5	2	5	8	63.0	507
-	1	1	-	-	1	-	-	-	-	508
5586	3192	3277	9864	3161	2965	1654	2249	2603	71.0	509
17	13	9	16	9	34	18	14	14	42.0	510
113	104	84	77	89	98	104	81	80	14.0	511
1	-	-	-	1	-	1	-	-	-	512
985	509	483	511	506	484	659	525	588	34.0	513
36471	42996	34733	36337	42887	47335	41805	26538	22529	24.0	514
1644	1842	2073	1722	2395	1961	1561	1869	268	31.0	515
107170	115544	125514	130433	101198	140935	100940	105668	81230	25.0	516
8538	9560	6663	5070	4839	6492	4951	4622	4945	24.0	517
13727	37860	23716	28607	26997	25319	21766	17002	11187	44.0	518
9110	4694	3861	4480	2773	4779	4086	2262	1061	58.0	519
1591	1471	1628	1697	2052	2118	1905	1367	953	35.0	520
1435	1588	1357	998	1400	1458	1620	1139	707	28.0	521
77585	73178	80667	82790	87799	94217	77522	45890	42785	31.0	522
22395	28123	25871	27545	28857	26336	30354	25135	17878	19.0	523
28155	28207	26663	22616	27062	32582	27266	24220	25196	9.0	524
170	333	355	578	692	528	596	782	828	41.0	525
54	42	396	28	86	130	101	248	199	89.0	526
2271	2345	2003	1486	2058	1447	1607	1294	1188	20.0	527
-	-	-	-	292	40	64	13	144	168.0	528
10687	9941	10781	10324	9624	9195	9390	9504	12039	11.0	529
251	318	349	388	288	548	345	303	218	25.0	530
779	595	554	814	1127	785	569	634	436	39.0	531
2	-	-	-	-	-	-	-	-	-	532
1957	2227	1814	2210	2109	2588	2274	2471	1730	14.0	533
-	4	9	-	7	10	14	7	9	87.0	534
179	216	117	146	237	285	375	531	127	61.0	535
369	374	496	276	229	376	324	504	161	30.0	536
329	329	415	212	170	339	302	469	141	33.0	537
14619	13228	14188	14241	11090	15050	14160	17643	13008	12.0	538
1661	2986	3889	2830	2285	3187	2884	1756	2043	31.0	539
1	3	12	-	-	-	-	-	-	147.0	540
1176	747	893	568	624	817	847	1102	702	22.0	541
3098	1913	2366	2484	2029	1797	1375	1384	1795	26.0	542
264	190	243	189	186	140	148	277	148	22.0	543
668	736	789	817	701	828	648	967	593	21.0	544
248	308	296	266	157	204	186	401	85	40.0	545
227	156	246	108	85	326	188	183	156	36.0	546
297	274	248	258	298	320	313	288	242	10.0	547
9394	9452	10149	7943	9707	10920	10728	11228	8899	12.0	548
247	261	254	130	183	278	137	202	151	25.0	549
486	473	501	343	522	446	430	432	272	17.0	550
102	96	101	59	55	48	109	79	56	33.0	551
7360	5523	5945	5741	8248	6613	5882	3679	4056	21.0	552
864	349	468	1238	1311	513	137	352	640	58.0	553
110	566	872	950	392	450	400	720	392	63.0	554
2791	2399	2727	2221	2490	2803	2270	1957	2289	11.0	555
347	220	223	101	230	525	436	414	291	38.0	556
7026	6527	6978	7206	7039	6404	6649	5743	5144	9.0	557
2692	3997	4038	3441	3203	3717	3519	3257	3928	14.0	558

27. PORABA SUROVIN IN MATERIALA PO MESECIH IN PANOGAH DEJAVNOSTI 1990 (NADALJEVANJE)

ZAP. ŠT.*	NAZIV SUROVINE	* MERSKA ENOTA *	* SKUPAJ	* MESEČNO * *POVPREČJE*	I	II	III
559	BELJ.SULFIT.CEL.LIST.ZA PAP.	T	36845	3070	3037	2901	4326
560	UVOŽENA	T	8002	667	929	155	208
561	BELJENA CEL.ZA VISKOZO	T	3187	266	323	479	372
562	UVOŽENA	T	1504	125	47	50	43
563	NEBELJ.SULFATNA CELULOZA	T	352	29	21	35	20
564	BELJ.SULFATNA CEL.IG.,LIST.	T	40064	3339	2891	3749	4490
565	UVOŽENA	T	25797	2150	1682	2552	2642
566	ROTACIJSKI PAPIR	T	13939	1162	1520	992	990
567	BREZLESNI TISK.IN PIS.PAPIR	T	32029	2669	2957	2931	3156
568	STORITVE	T	18	2	3	1	-
569	UVOŽENA	T	752	63	2	14	33
570	PAPIR ZA ILUSTR.IN REVIJE	T	3787	316	260	281	306
571	UVOŽENA	T	352	29	-	-	-
572	SR.FINI TISK.IN PIS.PAPIR	T	2307	192	234	209	216
573	TAPETNI PAPIR	T	1610	134	118	191	227
574	UVOŽENA	T	342	29	1	49	88
575	NATRONSKI PAPIR	T	19690	1641	1536	1865	1894
576	UVOŽENA	T	2502	209	307	106	133
577	DVOJNI IN EMB.PAPIR	T	50723	4227	4174	4256	5490
578	UVOŽENA	T	16594	1383	1685	741	1654
579	CIGARETNI PAPIR	T	198	17	19	19	18
580	PREVLEČENI PAPIR	T	6063	505	359	431	469
581	NAV.TANKI PAPIR	T	67927	5661	5933	5653	6257
582	SPEC.TANKI PAPIR	T	988	82	147	101	34
583	UVOŽENA	T	181	15	-	-	-
584	TEŽKO PREPUSTNI PAPIR	T	1031	86	64	84	108
585	UVOŽENA	T	346	29	26	22	27
586	KARTON	T	42617	3551	3475	3488	3494
587	UVOŽENA	T	3368	281	553	490	489
588	SURJOVI STREŠNI KARTON	T	1414	118	19	38	27
589	UVOŽENA	T	1041	87	19	38	27
590	LEPENKA	T	9619	802	1042	928	915
591	UVOŽENA	T	93	8	-	-	-
592	VALOVITA LEPENKA	T	47486	3957	4250	4112	4163
593	CELULOZNA VATA	T	805	67	59	138	78
594	STAR PAPIR	T	169471	14123	14432	14277	16220
595	UVOŽENA	T	29111	2426	790	1646	3092
596	NATRONSKE VREČE	T	2970	248	164	296	330
597	UVOŽENA	T	366	31	22	29	38
598	EMB.IZ VAL.LEP.POTISK.,NEPOT	T	11713	976	820	808	922
599	UVOŽENA	T	75	6	-	-	-
600	PAPIRNA EMBALAŽA	T	1952	163	175	152	145
601	KARTONSKA EMBALAŽA	T	3110	259	190	274	311
602	UVOŽENA	T	8	1	-	-	-
603	KARTONSKE ŠKATLE	T	1500	125	109	150	167
604	UVOŽENA	T	194	16	-	-	3
605	TISK.PROIZ.IN EMB.IZ AL.FOL.	T	1150	96	81	105	110
606	UVOŽENA	T	178	15	20	13	32
607	FILTRI ZA CIGARETE	MIL. KOSOV	890	74	70	68	69
608	SAMOLEPILNI TRAKOVI,ETIKETE	T	33	3	3	3	3
609	KONDPLJINO VLAKNO	T	202	17	8	16	9
610	LANENO VLAKNO	T	21	2	3	6	3
611	JUTINO VLAKNO	T	503	42	56	44	51
612	BOMB.VLAKNO IN SURJOVI BOMBAŽ	T	16938	1412	1808	2013	2241
613	UVOŽENA	T	14910	1243	1472	1808	1930
614	REGENERAT BOMBAŽNEGA TIPA	T	1	-	-	-	-
615	REGENERAT VOLNENEGA TIPA	T	37	3	2	4	3
616	REGENERAT IZ SINT.VLAKEN	T	71	6	11	9	10
617	REGENERAT IZ UM.VLAKEN	T	14	1	1	1	1
618	BOMBAŽNA ČESANA PREJA	T	1740	145	162	139	148
619	BOMBAŽNA PREJA IN PR.BOMB.T.	T	3269	272	299	322	351
620	UVOŽENA	T	46	4	5	5	14
621	ČESANA PREJA BOMB.TIPA V MEŠ	T	1871	156	181	162	158
622	STORITVE	T	77	6	12	18	7
623	BOMBAŽNA MIKANA PREJA	T	9867	822	885	882	996
624	STORITVE	T	506	42	39	37	50
625	UVOŽENA	T	231	19	21	22	28
626	MIK.PREJA V MEŠANICI	T	1588	132	248	142	181
627	CEL.PREJA BOMB.TIPA	T	2763	230	208	301	331
628	UVOŽENA	T	2	-	-	-	-
629	SINT.PREJA 100%BOMB.TIPA	T	1140	95	136	106	109
630	UVOŽENA	T	230	19	16	16	21
631	VIGONJKA	T	52	4	-	-	1
632	VOLNENA ČESANKA	T	1250	104	115	100	127
633	STORITVE	T	41	3	-	-	7
634	VOLNENA MIKANA PREJA	T	510	43	49	50	54
635	SINET.ČESANKA	T	884	74	76	94	80
636	STORITVE	T	42	4	1	17	17
637	UVOŽENA	T	433	36	23	38	38
638	STORITVE	T	11	1	-	-	4

27. PORABA SUROVIN IN MATERIALA PO MESECIH IN PANOGAH DEJAVNOSTI 1990 (NADALJEVANJE)

IV	V	VI	VII	VIII	IX	X	XI	XII	*KOE*	*ZAP*
									VAR.	*ŠT.*
2707	3012	3458	2932	3306	3080	3275	2354	2457	16.0	559
199	255	807	697	590	698	1727	631	1106	65.0	560
267	296	247	234	239	273	281	44	132	39.0	561
58	89	102	234	239	273	255	24	90	73.0	562
24	98	10	15	31	53	23	22	-	78.0	563
3482	3768	3434	2726	3299	2231	3639	3451	2904	17.0	564
2552	2173	2432	770	2080	1690	2689	2434	2101	25.0	565
1196	1059	1164	1060	951	1179	1196	1256	1376	14.0	566
2515	2694	2557	2458	2559	3142	2956	2308	1796	14.0	567
1	1	1	-	1	2	2	2	4	45.0	568
32	75	138	129	59	119	42	52	57	68.0	569
335	380	284	253	196	276	335	442	439	23.0	570
-	-	54	40	2	55	48	54	99	89.0	571
231	149	161	160	177	189	180	213	188	14.0	572
219	212	96	102	84	57	116	84	104	43.0	573
49	77	8	-	15	7	9	13	26	95.0	574
1249	1668	1563	1706	1275	1723	2096	1657	1458	14.0	575
151	266	81	195	132	210	607	160	154	65.0	576
4028	4373	4294	4235	3390	4943	4322	4062	3156	14.0	577
1671	1420	1267	1316	980	1260	1944	1697	959	25.0	578
14	16	18	12	15	31	15	14	7	32.0	579
402	508	513	549	543	561	605	570	553	14.0	580
4849	5357	6024	5597	5821	5855	5700	5153	5728	7.0	581
65	68	57	61	73	93	46	40	203	57.0	582
-	-	-	-	-	-	-	-	1813	19.0	583
44	104	53	105	107	66	143	82	71	32.0	584
15	40	16	42	36	19	43	31	29	32.0	585
3835	3677	3473	2354	3216	3666	4888	4274	2777	17.0	586
278	336	381	116	185	326	99	65	50	60.0	587
87	86	47	89	165	258	251	178	169	68.0	588
39	18	23	69	101	227	202	140	138	82.0	589
764	561	661	439	707	815	856	1021	910	22.0	590
-	-	5	3	20	6	21	19	19	88.0	591
3935	3742	4266	3700	3907	3920	4796	3804	2891	11.0	592
50	52	50	50	80	84	56	58	50	37.0	593
14512	13937	15206	11078	14455	13511	13780	14143	13920	8.0	594
2551	2118	2770	1675	3297	2040	2562	3432	3138	31.0	595
254	130	294	211	195	318	217	157	404	32.0	596
37	25	51	24	25	24	26	14	51	35.0	597
943	792	1044	1141	1012	1049	1002	1105	1075	12.0	598
2	-	3	7	13	8	12	13	17	81.0	599
154	156	143	146	156	153	160	188	224	14.0	600
298	369	267	182	260	251	272	234	202	20.0	601
-	-	-	-	-	8	-	-	-	200.0	602
163	168	128	108	92	63	124	133	95	25.0	603
-	38	56	16	35	2	-	26	18	97.0	604
84	72	107	104	103	119	91	110	64	17.0	605
14	15	16	18	6	28	4	10	2	58.0	606
57	61	70	44	57	92	110	60	132	32.0	607
2	3	2	2	4	2	3	3	3	21.0	608
22	-	25	25	23	24	18	23	9	37.0	609
6	-	1	-	-	-	-	1	1	87.0	610
35	31	36	69	53	64	56	8	-	39.0	611
1405	1310	1233	909	1145	1387	1369	1184	934	28.0	612
1259	1131	1090	821	1044	1182	1249	1032	892	26.0	613
-	-	-	-	-	-	-	1	-	-	614
3	6	3	2	1	3	5	3	2	43.0	615
2	1	5	1	2	3	2	6	19	87.0	616
3	2	-	-	-	4	-	1	-	1105.0	617
189	171	144	97	109	166	136	150	129	17.0	618
265	254	241	218	218	271	296	288	246	14.0	619
6	1	1	-	3	4	3	3	1	84.0	620
107	147	155	116	157	166	153	126	163	12.0	621
-	-	6	-	12	11	7	4	-	75.0	622
872	831	788	622	740	851	965	753	682	13.0	623
53	55	40	38	36	40	38	48	32	17.0	624
35	24	11	6	11	9	27	19	18	44.0	625
174	117	109	84	128	116	128	90	71	36.0	626
252	219	215	128	188	271	244	241	165	23.0	627
-	-	-	-	-	-	2	-	-	-	628
95	84	114	65	86	112	98	64	71	22.0	629
23	20	20	5	19	21	28	20	21	27.0	630
1	-	-	-	-	-	-	50	-	333.0	631
113	98	104	88	107	107	124	87	80	13.0	632
6	5	12	5	2	4	-	-	-	103.0	633
46	49	44	52	25	33	33	30	45	22.0	634
72	78	76	81	60	83	93	49	42	21.0	635
3	1	2	1	-	-	-	-	-	139.0	636
26	39	41	21	35	54	58	36	24	31.0	637
3	1	2	1	-	-	-	-	-	105.0	638

27. PORABA SUROVIN IN MATERIALA PO MESECIH IN PANOGAH DEJAVNOSTI 1990 (NADALJEVANJE)

ZAP. ŠT.*	NAZIV SUROVINE	* MERSKA ENOTA*	* SKUPAJ	* MESEČNO *			* III *
				POVPREČJE	I	II	
639	VOLNENA PREJA IN PR.VOL.T.	T	253	21	27	32	13
640	UVOŽENA	T	116	10	9	9	5
641	STDRITVE	T	99	8	7	5	6
642	VOLNENA ČESANA PREJA	T	461	38	40	34	28
643	UVOŽENA	T	21	2	2	2	-
644	ČES.PR.V.MEŠ.VOLNE Z DR.VL.	T	2159	180	186	178	197
645	UVOŽENA	T	298	25	4	7	4
646	ČES.PR.VOLN.TIPA V MEŠ.	T	15	1	1	3	-
647	CEL.PREJA VOLN.TIPA	T	288	24	38	29	29
648	SINT.PREJA 100%VOLN.TIPA	T	3032	253	258	226	275
649	UVOŽENA	T	1240	103	93	76	105
650	KONOPLJINA PREJA	T	130	12	10	13	11
651	LANENA PREJA	T	192	16	12	6	9
652	UVOŽENA	T	84	7	12	6	9
653	JUTINA PREJA	T	454	38	64	42	39
654	SINTETIČNA PREJA	T	3168	264	292	284	308
655	UVOŽENA	T	1211	101	108	92	105
656	BJM.TKAN.IN TKAN.BJM.TIPA	TIS, M2	49281	4107	5071	4909	5329
657	STDRITVE	TIS, M2	5902	492	683	547	529
658	UVOŽENA	TIS, M2	2234	186	267	234	160
659	STDRITVE	TIS, M2	5340	445	644	505	457
660	DEKORATIVNE BOMBAŽNE TKANINE	TIS, M2	839	70	80	92	79
661	UVOŽENA	TIS, M2	296	25	45	44	35
662	BJMB. TKAN. ZA SPEC.IND.NAM.	M2	757431	63119	69173	68636	70401
663	UVOŽENA	M2	1251	104	-	-	-
664	DRUGE BOMBAŽNE TKANINE	TIS, M2	46	4	7	4	7
665	VOL.TKAN.IN TKAN.VOL.TIPA	TIS, M2	6704	559	540	567	593
666	STDRITVE	TIS, M2	1183	99	128	98	124
667	UVOŽENA	TIS, M2	4559	380	456	426	448
668	STDRITVE	TIS, M2	1168	97	128	98	124
669	DEKORATIVNE TKANINE VOL.TIPA	TIS, M2	28	2	3	3	3
670	LANENE IN POLLANENE TK.	TIS, M2	80	7	5	-	5
671	STDRITVE	TIS, M2	5	-	2	2	-
672	TK.IZ NARAVNE SVILE	TIS, M2	22	2	6	1	3
673	UVOŽENA	TIS, M2	7	1	3	-	-
674	TKANINE IZ UMETNE SVILE	TIS, M2	1231	103	100	76	153
675	STDRITVE	TIS, M2	140	12	5	3	9
676	UVOŽENA	TIS, M2	502	42	31	31	78
677	STDRITVE	TIS, M2	131	11	5	3	-
678	TKANINE IZ SINT.FILAMENTA	TIS, M2	19487	1624	1524	1768	1622
679	STDRITVE	TIS, M2	2209	184	107	326	277
680	UVOŽENA	TIS, M2	9310	776	714	729	782
681	STDRITVE	TIS, M2	2199	183	107	326	277
682	PLASTIFICIRANE TKANINE	TIS, M2	6	1	-	-	-
683	TRIKOTAŽNE TKANINE ZA KONF.	TIS, M2	1828	152	241	203	243
684	UVOŽENA	TIS, M2	199	17	13	10	21
685	TRIKOTAŽNE PLETENINE ZA TRIK	T	1605	134	148	152	154
686	UVOŽENA	T	128	11	-	-	-
687	STDRITVE	T	46	4	4	6	3
688	TEKSTILNO UMETNO KRZNO	TIS, M2	148	12	17	17	13
689	UVOŽENA	TIS, M2	1	-	-	-	-
690	PODPLATNO USNJE	T	617	51	55	54	56
691	TEHNIČNO USNJE	T	40	3	5	3	4
692	GORNJE.GOV.,JUN.,KON.USNJE	TIS, M2	1125	94	101	98	108
693	UVOŽENA	TIS, M2	90	8	6	5	11
694	TEŽKO USNJE ZA PODLOGO	TIS, M2	96	8	18	9	4
695	CEPLJENEC IZ TEŽKIH KOŽ	TIS, M2	77	6	10	9	13
696	UVOŽENA	TIS, M2	6	1	-	-	2
697	GORNJE SVINJSKO USNJE	TIS, M2	551	46	56	52	77
698	STDRITVE	TIS, M2	29	2	-	4	3
699	SVINJSKO USNJE ZA PODLOGO	TIS, M2	118	10	10	13	13
700	UVOŽENA	TIS, M2	16	1	-	-	4
701	CEPLJENEC IZ SVINJSKIH KOŽ	TIS, M2	49	4	9	4	4
702	UVOŽENA	TIS, M2	3	-	-	-	-
703	OBL.SV.US.KOM.Z VOL.T.	TIS, M2	224	19	26	21	23
704	GORNJE USNJE IZ KOŽ DROBNICE	TIS, M2	402	34	95	49	46
705	UVOŽENA	TIS, M2	20	2	1	-	4
706	KRZNO ZA OBUTEV	TIS, M2	139	12	17	17	24
707	SPODNJI DELI ZA OBUTEV	TIS, PAROV	55	5	17	3	3
708	KRZNO IZ KOŽ DOM.ŽIVALI	TIS, M2	67	6	5	2	4
709	UVOŽENA	TIS, M2	1	-	1	-	-
710	KRZNO IZ KOŽ DIVJADI,ZVERI	M2	837	70	61	46	61
711	GUMENI GRANULAT	T	366	31	31	33	39
712	UVOŽENA	T	357	30	30	30	37
713	GUMENE NITI	T	60	5	4	6	5
714	UVOŽENA	T	18	2	2	2	2
715	GUMENI DELI ZA OBUTEV	T	515	43	50	42	48
716	UVOŽENA	T	55	5	17	-	17
717	PŠEN.MOKA IN MOKA DR.ŽIT	T	94453	7871	7469	7428	7955
718	KRMILNA MOKA	T	2215	185	280	193	240

27. PORABA SUROVIN IN MATERIALA PO MESECIH IN PANOGAH DEJAVNOSTI 1990 (NADALJEVANJE)

IV	V	VI	VII	VIII	IX	X	XI	XII	*KOE*ZAP*	*VAR.*ŠT.*
15	17	17	11	17	25	36	31	12	40.0	639
7	10	8	3	7	14	21	16	7	48.0	640
4	7	17	15	15	10	2	4	7	59.0	641
23	19	38	32	42	43	63	52	47	31.0	642
2	2	1	2	2	3	2	2	1	22.0	643
197	198	200	123	169	158	208	186	159	13.0	644
5	37	43	24	34	34	36	28	42	60.0	645
2	2	1	-	-	-	2	1	3	95.0	646
36	23	15	10	13	23	25	27	20	34.0	647
220	294	260	237	264	270	300	258	170	13.0	648
62	99	131	135	151	132	102	82	72	26.0	649
11	14	10	11	10	8	16	13	11	18.0	650
10	-	-	5	114	2	11	7	16182.0	651	
10	-	-	5	6	2	11	7	16	53.0	652
25	27	40	39	41	45	36	38	18	29.0	653
267	236	228	187	242	296	308	285	235	14.0	654
102	95	84	99	79	114	132	109	92	14.0	655
4783	4692	3992	2841	3079	3564	3493	4725	2803	21.0	656
445	418	534	376	504	461	341	509	555	18.0	657
212	224	153	127	208	122	198	143	186	23.0	658
423	412	502	306	445	392	314	421	519	20.0	659
35	49	53	76	57	77	97	71	73	25.0	660
11	13	13	26	20	31	28	20	10	47.0	661
70465	66188	58785	61012	57411	60827	58592	54092	51849	10.0	662
-	-	179	190	-	463	69	241	109112.0	663	
4	2	4	2	2	4	3	5	2	43.0	664
478	478	472	146	724	671	1284	383	368	47.0	665
57	85	87	97	110	101	112	89	95	18.0	666
345	359	383	71	578	377	519	301	296	32.0	667
57	85	87	97	110	96	106	85	95	19.0	668
2	1	1	2	3	2	3	2	3	39.0	669
5	18	5	10	7	2	2	10	11	61.0	670
-	-	-	-	-	-	-	-	1	-	671
2	3	1	2	1	-	1	2	-	67.0	672
-	3	-	1	-	-	-	-	-	77.0	673
187	102	91	123	77	85	92	66	79	33.0	674
12	43	7	7	14	14	9	8	9	83.0	675
123	44	31	38	21	19	40	22	24	69.0	676
12	43	7	7	14	14	9	8	9	91.0	677
1918	1858	1418	1340	1588	1771	1809	1631	1240	13.0	678
97	134	267	90	261	190	170	137	153	41.0	679
980	936	808	295	785	718	901	892	770	22.0	680
97	134	267	90	251	190	170	137	153	41.0	681
-	-	-	-	-	-	2	4	-	89.0	682
225	188	118	111	105	69	119	81	125	40.0	683
4	5	8	30	24	4	29	2	49	81.0	684
150	151	151	82	100	130	150	121	116	17.0	685
-	14	19	7	11	13	19	13	32	64.0	686
2	-	3	2	2	-	16	5	3	92.0	687
7	10	11	13	9	15	13	16	7	29.0	688
-	-	-	1	-	-	-	-	-	-	689
57	53	54	48	56	43	44	50	47	9.0	690
2	5	4	3	3	4	3	3	1	38.0	691
91	96	104	81	86	103	91	91	75	10.0	692
9	13	8	8	6	9	6	6	3	33.0	693
3	3	4	10	15	13	8	4	5	61.0	694
8	7	6	4	4	6	4	4	2	51.0	695
2	2	-	-	-	-	-	-	-	45.0	696
75	50	36	23	36	29	40	41	36	35.0	697
3	2	3	3	-	2	3	3	3	47.0	698
19	12	11	6	5	9	7	9	4	40.0	699
1	2	3	5	1	-	-	-	-	158.0	700
7	6	5	2	2	2	5	2	1	58.0	701
-	-	-	-	-	1	2	-	-	-	702
13	23	20	17	13	14	22	17	15	22.0	703
34	23	21	21	21	26	23	18	25	61.0	704
-	-	1	2	2	2	1	2	5	57.0	705
19	10	7	4	7	12	10	7	5	50.0	706
3	5	4	7	3	3	4	2	1	80.0	707
2	2	2	6	6	14	14	6	4	68.0	708
-	-	-	-	-	-	-	-	-	-	709
78	56	101	34	93	73	44	22	168	53.0	710
38	34	31	18	49	14	30	19	30	30.0	711
37	33	31	18	49	13	30	19	30	31.0	712
6	5	5	5	4	6	5	6	3	18.0	713
2	1	1	1	1	2	2	1	1	35.0	714
47	47	40	38	40	47	47	39	30	13.0	715
-	1	-	4	-	7	2	5	2104.0	716	
7808	8038	8295	7971	7793	8035	8093	7531	8047	3.0	717
254	339	102	124	181	147	119	79	157	41.0	718

27. PORABA SUROVIN IN MATERIALA PO MESECIH IN PANOGAH DEJAVNOSTI 1990 (NADALJEVANJE)

ZAP. ŠT.*	NAZIV SUROVINE	* MERSKA ENOTA *	* SKUPAJ	* MESEČNO * *POVPREČJE*	I *	II *	III *
719	OTROBI	T	6177	515	532	394	512
720	SADNA PULPA IN KAŠA	T	11758	980	868	687	400
721	UVOŽENA	T	121	10	2	-	-
722	PASTERIZIRANO SADJE	T	708	59	33	44	58
723	UVOŽENA	T	130	11	-	-	7
724	MATIČNI SADNI SOKOVI	T	6283	524	651	434	356
725	KONCENTR. SADNI SOKOVI	T	2233	186	276	168	141
726	UVOŽENA	T	556	46	29	46	39
727	ZAMRZNJENO SADJE	T	1019	85	31	38	48
728	UVOŽENA	T	54	5	-	-	-
729	ZAMRZNJENE VRTNINE	T	889	74	71	206	40
730	UVOŽENA	T	265	22	27	85	-
731	SUŠENE VRTNINE	T	322	27	36	41	36
732	SVEŽE GOV. IN TEL. MESO	T	15773	1314	1048	1179	1206
733	UVOŽENA	T	772	64	58	141	68
734	SVEŽE SVINJSKO MESO	T	23328	1944	1484	1686	1844
735	UVOŽENA	T	1102	92	18	41	87
736	SVEŽE OVČJE IN JAGVJ. MESO	T	14	1	-	2	1
737	SVEŽE PERUTNINSKO MESO	T	5492	458	280	297	364
738	SUROVE MAŠČOBE	T	7900	659	529	594	470
739	UVOŽENA	T	614	51	40	102	-
740	ŽIVALSKA ČREVA	T	15	1	1	1	1
741	UMETNA ČREVA	T	25	2	2	2	2
742	DROBOVINA	T	13036	1086	101	114	97
743	TEHNIČNE MASTI ŽIVAL. IZVORA	T	912	76	206	38	38
744	SUROVE TEŽKE KOŽE	T	3138	262	360	280	303
745	UVOŽENA	T	1221	102	185	86	78
746	STJTRITVE	T	44	4	-	-	-
747	SUROVE SVINJSKE KOŽE	T	31200	2600	2893	3199	2937
748	UVOŽENA	T	28299	2358	2569	2741	2524
749	SUROVE KOŽE DROBNICE	T	1353	113	140	164	130
750	STJTRITVE	T	110	9	-	-	-
751	TEŽKE KOŽE, NEDOKONČANE	TIS, M2	62	5	4	20	6
752	UVOŽENA	TIS, M2	20	2	-	15	-
753	SVINJSKE KOŽE, NEDOKONČANE	T	258	22	30	30	1
754	UVOŽENA	T	249	21	29	30	-
755	KOŽE DIVJADI IN ZVERI	KOS	6127	511	655	255	256
756	STJTRITVE	KOS	8470	706	1208	2155	2600
757	KRVNA, KOSTNA IN MES. MOKA	T	18592	1549	1578	1338	1479
758	MAŠČ. KISL. ŽIV. IN RASTL. IZV.	T	2544	212	119	355	144
759	UVOŽENA	T	1270	106	17	252	36
760	RIBJA MOKA	T	9645	804	963	921	823
761	UVOŽENA	T	5814	485	527	576	490
762	MLEKO ZA MLEČNE PROIZVODE	HL	2921406	243451	216251	204048	246489
763	MLEKO V PRAHU	T	1080	90	112	78	72
764	UVOŽENA	T	29	2	1	1	1
765	SUROVO MASLO	T	183	15	7	9	12
766	SLADKOR	T	43370	3614	3662	3477	3469
767	MELASA	T	6607	551	700	480	570
768	POSUŠENI REZANCI	T	379	32	79	82	95
769	ETIL ALKOHOL (RAFINADA)	HL	28673	2389	2166	1236	774
770	KAKAVOVEC IN IZD. KAKAVOVCA	T	885	74	82	42	73
771	UVOŽENA	T	281	23	52	10	19
772	SUROVA OLJA	T	19719	1643	1568	1422	1405
773	UVOŽENA	T	1849	154	125	194	282
774	STJTRITVE	T	2321	193	141	366	78
775	RAF. IN NERAF. OLJA	T	22261	1855	1177	1087	1111
776	TEHNIČNA RASTLINSKA OLJA	T	378	32	57	43	54
777	MARGARINA IN RAST. MASTI	T	474	40	33	37	40
778	TROPINE	T	44819	3735	4155	3816	4189
779	UVOŽENA	T	26743	2229	2494	2258	2454
780	SOJINO OLJE	T	2558	213	199	152	211
781	LANENO OLJE	T	623	52	37	19	433
782	UVOŽENA	T	515	43	1	3	422
783	KOKOSOVO OLJE	T	238	20	27	6	34
784	UVOŽENA	T	199	17	22	-	30
785	PEKOVSKI KVAS	T	443	37	40	39	35
786	KRMILNI KVAS	T	115	10	8	7	8
787	ŠKROBI	T	480	40	25	28	41
788	SUROVA KAVA	T	5253	438	382	366	351
789	ADITIVI ZA IZDELKE IZ MOKE	T	174	15	15	14	14
790	PIVOVARNIŠKI SLAD	T	27826	2319	1288	1486	2495
791	UVOŽENA	T	1315	110	-	-	-
792	NARAVNA VINA	HL	207401	17283	12457	10614	14861
793	UVOŽENA	HL	12276	1023	-	-	-
794	VINSKI DESTILATI	HL	1213	101	91	51	52
795	VIT. MIN. IN ZDR. MEŠ. ZA ŽIVINO	T	2229	186	169	177	190
796	DEHIDR. LUC. MOKA IN PELETI	T	5940	495	527	396	543
797	FERMENTIRANI TOBAK	T	3762	314	383	361	334
798	SEK. VL. STAR. ŽEL. IN NEL. JEK.	T	105336	8778	12357	14281	14102

27. PORABA SUROVIN IN MATERIALA PO MESECIH IN PANOGAH DEJAVNOSTI 1990 (NADALJEVANJE)

IV	V	VI	VII	VIII	IX	X	XI	XII	*KOE*	*ZAP*
									VAR.	*ŠT.*
926	713	582	690	528	347	404	304	243	36.0	719
1809	1094	1088	807	1098	1125	879	1017	886	33.0	720
0	4	40	15	12	10	8	10	12	93.0	721
21	32	107	50	49	63	112	80	9	52.0	722
10	-	77	35	-	-	-	-	1186.0		723
661	258	143	336	266	168	1186	1111	713	64.0	724
183	198	288	262	178	143	149	158	89	31.0	725
40	70	70	61	66	43	30	30	32	34.0	726
83	71	119	70	101	184	30	68	176	59.0	727
10	9	26	9	-	-	-	-	-	129.0	728
42	200	156	82	21	6	42	2	21	95.0	729
-	96	23	34	-	-	-	-	-	129.0	730
15	59	35	32	13	19	14	13	9	54.0	731
1037	1114	1146	1216	1419	1501	1654	1684	1569	17.0	732
51	48	52	49	45	100	70	79	11	48.0	733
1653	1443	1433	1648	1931	2213	2772	2680	2541	24.0	734
-	36	39	169	246	165	88	109	104	70.0	735
1	1	4	3	-	2	-	-	-	110.0	736
427	400	557	468	483	534	587	596	499	22.0	737
637	523	586	621	671	773	941	894	669	21.0	738
-	32	32	16	56	99	135	61	41	68.0	739
1	1	2	1	1	1	2	1	2	45.0	740
2	2	2	2	4	-	2	2	3	32.0	741
96	77	12100	86	95	62	70	57	81306.0		742
178	30	-	40	66	80	95	141	-	74.0	743
154	311	221	605	241	154	192	164	153	47.0	744
-	150	94	450	73	3	58	44	-	109.0	745
-	-	-	-	-	-	-	42	2275.0		746
2217	3157	2728	2413	2549	2251	2416	2026	2414	14.0	747
1885	2956	2601	2360	2330	2004	2235	1895	2199	14.0	748
133	148	82	134	124	86	64	66	74	30.0	749
-	-	-	-	13	15	28	38	16116.0		750
4	5	5	7	4	2	2	2	1	96.0	751
-	-	-	5	-	-	-	-	-	192.0	752
2	-	53	31	7	58	46	-	-	84.0	753
-	-	51	29	7	58	45	-	-	78.0	754
-	2154	561	195	1660	50	116	186	31126.0		755
1860	-	-	-	-	-	-	498	149113.0		756
1611	1596	1561	1724	1644	1589	1632	1562	1278	8.0	757
217	488	244	265	130	80	138	157	207	52.0	758
36	410	178	186	23	17	23	33	59113.0		759
700	770	707	800	706	646	801	799	1009	13.0	760
445	458	406	461	474	439	502	463	573	10.0	761
244126	284169	259351	303800	192579	264403	249380	221427	225383	13.0	762
70	113	93	109	122	89	89	66	67	21.0	763
1	1	1	1	5	5	5	4	3	89.0	764
12	22	31	28	16	8	12	10	16	50.0	765
3093	3605	4177	4040	4508	3542	3756	3262	2779	13.0	766
540	354	451	470	636	766	540	338	762	25.0	767
23	91	2	1	1	1	1	2	1124.0		768
664	1390	661	643	876	13669	1432	4199	963148.0		769
69	109	108	72	82	76	60	52	60	26.0	770
14	19	32	19	23	29	30	19	15	47.0	771
1218	1013	1682	2000	1772	2443	2047	1730	1419	23.0	772
146	208	260	133	71	9	185	122	114	48.0	773
117	190	229	180	117	123	303	356	121	49.0	774
907	1204	1906	2146	2266	2971	3290	2409	1785	41.0	775
29	19	27	40	18	29	34	15	13	44.0	776
36	33	33	36	34	46	46	47	53	16.0	777
4253	3859	2809	2863	3396	2715	3254	3147	6363	26.0	778
2279	2290	1773	1814	1871	1639	2068	2112	3691	23.0	779
285	328	314	197	232	2	200	319	119	42.0	780
12	13	6	6	12	14	9	34	28222.0		781
10	9	-	4	9	8	4	26	19265.0		782
24	14	21	16	15	12	24	23	22	36.0	783
20	14	16	14	11	11	20	19	22	31.0	784
35	36	36	38	37	37	38	34	38	5.0	785
5	14	9	10	14	8	8	10	13	26.0	786
76	48	79	13	72	34	24	-	40	53.0	787
213	591	393	543	603	511	445	194	581	33.0	788
14	15	15	17	14	15	14	12	15	8.0	789
2141	2486	2948	4071	3892	2392	2140	1236	1251	40.0	790
-	-	-	846	87	67	-	-	315201.0		791
15276	27700	17312	13669	19943	14616	18493	16467	25993	29.0	792
53	4268	-	-	1017	-	-	-	6991192.0		793
168	38	67	-	198	163	187	163	150	57.0	794
626	185	126	154	198	243	233	206	180	17.0	795
274	580	394	497	475	427	516	533	426	14.0	796
9137	7744	6985	4863	2834	11617	9199	5112	201	22.0	797
								7105	40.0	798

27. PORABA SUROVIN IN MATERIALA PO MESECIH IN PANOGAH DEJAVNOSTI 1990 (NADALJEVANJE)

ZAP* ŠT.*	NAZIV SUROVINE	*MERSKA ENOTA*	* SKUPAJ	* MESEČNO * *POVPREČJE*	I	*	II	*	III	*
799	UVOŽENA	T	22916	1910	364		2404		3717	
800	SORTIRANI TEKST.ODPADKI	T	874	73	112		113		71	
801	SEK.VLOŠEK IZ PLAST.MAS	T	573	48	34		34		74	
802	ODPADKI FE IN NELESIR.JEKLA	T	219971	18331	15939		15666		17601	
803	STORITVE	T	4805	400	256		443		543	
804	ODPADKI LEGIR.JEKLA	T	5989	499	56		98		724	
805	ODPADKI BAKRA IN BAK.ZLITIN	T	4282	357	424		373		333	
806	ODPADKI AL.IN AL.ZLITIN	T	5254	438	500		423		387	
807	ODPADKI SVINCA IN SVIN.ZLIT.	T	2313	193	188		206		205	
808	ODPADKI CINKA IN CIN.ZLITIN	T	218	18	7		12		28	
809	PAPIRNATI ODPADKI	T	76510	6376	5451		6006		6282	
810	ODPADKI IZ TEKST.MATERIALOV	T	3490	291	347		338		324	
811	GUMENI ODPADKI	T	1172	98	28		17		109	
812	ODPADKI IZ STEKLA	T	9335	778	932		571		835	
813	ODPADKI IZ PLASTIKE	T	393	33	12		33		45	
814	ODPADNA OLJA IN MASTI	T	104	9	5		17		-	
815	ODPADKI IZ BOMBAŽNE PREJE	T	1350	113	127		112		110	
816	PŠENICA	T	163267	13606	11794		11574		9940	
817	RŽ	T	3949	329	324		292		422	
818	JEČMEN	T	25555	2130	1841		1763		2064	
819	KORUZA	T	258004	21500	24315		21319		20129	
820	UVOŽENA	T	1648	137	-		-		-	
821	DRUGA ŽITA	T	31767	2647	3250		2979		3357	
822	KROMPIR	T	3725	310	838		1207		513	
823	SVEŽI PARADIŽNIK	T	107	9	15		-		-	
824	SLADKORNA PESA	T	429574	35798	-		-		-	
825	UVOŽENA	T	79074	6656	-		-		-	
826	ŠAMPINJONI	T	374	31	17		33		31	
827	UVOŽENA	T	152	13	-		20		16	
828	HMELJ	T	281	23	13		15		25	
829	SONČNICE	T	31	3	-		-		1	
830	OLJNA REPICA	T	249	21	-		-		-	
831	DRUGE OLJNICE	T	1023	85	176		65		75	
832	DRUGE SVEŽE VRTNINE	T	14662	1222	732		350		434	
833	UVOŽENA	T	2350	196	158		115		223	
834	SLIVE	T	81	7	-		-		-	
835	JABOLKA	T	22881	1907	355		6079		260	
836	GROZDOJE	T	16615	1385	-		-		-	
837	JEDRCA IZ KOŠČIC	T	10	1	1		1		1	
838	DRUGI SVEŽE SADJE	T	7900	658	10		2		2	
839	NARAVNO ŽGANJE	HL	4	-	1		-		-	
840	MLEKO (KRAVJE IN OVČJE)	HL	38800	3233	1624		4984		3492	
841	SVEŽA JAJCA	T	251	21	24		26		24	
842	SVEŽE MORSKE RIBE	T	5099	425	495		525		566	
843	UVOŽENA	T	1445	120	110		165		180	
844	VOLNENO VLAKNO	T	476	40	50		49		44	
845	STORITVE	T	9	1	5		-		-	
846	UVOŽENA	T	272	23	19		19		30	
847	STRAN. PROIZV. IND. ŽKROBA	T	1555	130	146		154		147	
848	STRAN. PROIZV. IND. ALK. IN VR.	T	90	8	-		-		-	
849	STRAN. PROIZV. IZ KMET.	T	455	38	15		32		13	
850	BUKOVI HLODI ZA ŽAG.	M3	264662	22055	26325		20604		33910	
851	STORITVE	M3	207	17	-		-		53	
852	HRASTOVI HLODI ZA ŽAG.	M3	34155	2846	3625		3691		3078	
853	STORITVE	M3	844	70	14		98		11	
854	HLODI DR. TRDIH LIST. ZA ŽAG.	M3	28801	2400	2527		4000		3111	
855	STORITVE	M3	787	66	25		85		94	
856	TOPOLOVI HLODI ZA ŽAG.	M3	14588	1216	983		689		754	
857	STORITVE	M3	1410	118	48		222		251	
858	HLODI DR. MEH. LIST. ZA ŽAG.	M3	19363	1614	2530		1627		1817	
859	STORITVE	M3	2	-	-		-		-	
860	SMR. IN JELOVI HLODI ZA ŽAG.	M3	674169	56181	55672		63087		72681	
861	STORITVE	M3	20741	1728	2155		2636		2036	
862	UVOŽENA	M3	538	45	-		-		-	
863	HLODI DR. IGL. ZA ŽAGANJE	M3	9876	823	943		1496		1582	
864	STORITVE	M3	3100	258	146		152		288	
865	BUKOVI HLODI ZA FUR. IN LUP.	M3	51742	4312	4967		5121		5780	
866	HRAST. HLODI ZA FUR. IN LUPLJ.	M2	3217	268	306		261		175	
867	TOPOL. HLODI ZA FUR. IN LUPLJ.	M3	2211	184	513		120		200	
868	HLODI TROP. LESA ZA ŽAG. LUP.	M3	3599	300	694		357		237	
869	UVOŽENA	M3	3176	265	594		357		237	
870	DRUGI HLODI ZA FUR. IN LUPLJ.	M3	10012	834	806		814		481	
871	STORITVE	M3	2	-	-		-		-	
872	CELULOZNI BUKOV LES	TIS, M3	154	13	10		24		14	
873	UVOŽENA	TIS, M3	5	-	-		-		-	
874	CELULOZNI TOPOLOV LES	TIS, M3	17	1	1		1		2	
875	UVOŽENA	TIS, M3	7	1	-		1		1	
876	CELULOZNI LES IGLAVCEV	TIS, M3	633	53	66		58		43	
877	UVOŽENA	TIS, M3	274	23	12		51		35	
878	KOSTANJEV TANINSKI LES	M3	61565	5130	5921		4740		5881	

27. PORABA SUROVIN IN MATERIALA PO MESECIH IN PANOGAH DEJAVNOSTI 1990 (NADALJEVANJE)

IV	V	VI	VII	VIII	IX	X	XI	XII	*KOE*ZAP*	*VAR.*ST.*
1623	4000	2312	-	-	354	2000	3000	3137	60.0	799
89	65	71	89	103	99	24	19	19	46.0	800
64	40	45	66	47	49	51	50	19	31.0	801
21155	23303	18610	19000	12784	20600	23853	17125	14335	18.0	802
736	1215	812	800	-	-	-	-	-	77.0	803
647	778	412	336	955	560	145	909	369	60.0	804
280	556	316	416	355	351	333	290	255	22.0	805
375	534	420	285	573	406	508	446	397	17.0	806
161	249	246	170	162	114	258	172	182	21.0	807
8	8	39	18	17	9	18	45	9	68.0	808
6371	7473	7001	6621	5693	6087	7039	6411	6075	9.0	809
205	266	223	202	330	324	344	274	313	18.0	810
304	121	38	42	177	117	64	120	35	80.0	811
788	950	778	637	917	868	703	608	748	16.0	812
30	34	68	31	70	26	24	4	16	58.0	813
30	1	7	11	9	13	2	9	-	82.0	814
146	141	147	79	112	91	110	87	88	20.0	815
11613	11103	13649	14824	15265	16094	15430	14463	17518	17.0	816
143	449	336	248	408	264	471	285	307	28.0	817
2014	1558	1541	1712	2078	1938	3409	2441	3196	27.0	818
20939	22950	18303	25920	22125	20971	19269	19490	22274	10.0	819
-	169	409	243	125	172	257	116	157	68.0	820
3820	3352	1287	2338	2412	1972	2089	2100	2811	27.0	821
-	-	-	-	-	-	-	-	11671	127.0	822
-	7	-	-	5	50	30	-	-	150.0	823
-	-	-	-	-	35880	117820	120500	155374	135.0	824
-	-	-	-	-	-	34085	36713	90761	177.0	825
35	27	53	49	57	10	20	27	15	47.0	826
27	9	14	29	37	-	-	-	-	74.0	827
23	34	31	42	36	22	19	11	10	44.0	828
-	16	5	-	-	-	-	7	2134.0	829	
-	-	-	238	-	7	4	-	-	300.0	830
50	69	89	97	81	73	82	83	83	35.0	831
403	435	764	1533	2060	2175	3308	1394	1074	72.0	832
150	170	129	570	186	312	222	94	21	68.0	833
-	-	-	-	-	81	-	-	-	305.0	834
260	220	30	40	-	2157	6264	4046	3170	118.0	835
-	-	-	-	-	-	8909	6	7700	207.0	836
1	1	1	-	1	-	-	1	2	-	837
23	21	1441	941	2262	2105	369	228	4961	22.0	838
-	-	-	-	-	-	1	2	-	-	839
3202	3359	3125	3280	3280	2962	3176	3143	3173	22.0	840
23	19	17	17	16	16	21	21	27	18.0	841
913	134	150	370	240	350	641	361	354	50.0	842
123	134	150	108	78	30	150	127	90	33.0	843
50	48	38	31	50	34	34	34	14	26.0	844
-	-	3	1	-	-	-	-	-	126.0	845
24	28	27	21	39	17	19	19	10	31.0	846
58	54	45	187	215	205	139	115	90	43.0	847
15	33	25	17	-	-	-	-	-	117.0	848
14	80	73	42	36	29	38	62	21	57.0	849
27839	26931	19744	10626	13149	17505	20405	23014	16530	30.0	850
30	-	-	45	15	15	59	5	-	110.0	851
3982	1955	3160	1761	2543	2699	3363	2422	1876	25.0	852
105	100	194	80	10	15	144	60	13	83.0	853
3019	3811	3834	1558	1597	1282	1123	1878	1061	45.0	854
115	12	30	20	81	55	66	105	91	51.0	855
828	1384	1172	889	1611	1872	1726	1454	1226	31.0	856
-	-	95	150	408	100	77	41	18	91.0	857
1411	2144	2003	1296	1406	1328	2101	629	1071	31.0	858
-	-	-	-	-	-	-	2	-	-	859
59141	60601	59026	50833	56127	55853	58100	47180	35868	15.0	860
1214	1587	1615	1594	1431	2214	1519	1531	1209	24.0	861
-	-	-	-	-	-	-	19	5193	05.0	862
1987	948	637	446	537	387	282	332	299	67.0	863
396	319	266	252	235	268	237	324	217	26.0	864
4300	4183	4216	3447	3334	4621	4664	5045	2064	22.0	865
382	314	424	235	128	120	373	202	297	35.0	866
162	112	85	164	158	73	319	169	136	63.0	867
30	718	584	141	158	308	357	-	15	76.0	868
30	629	584	141	51	308	238	-	7	80.0	869
1093	1365	1047	904	604	615	1025	704	549	30.0	870
-	-	-	-	2	-	-	-	-	-	871
10	8	22	10	20	2	15	14	5	49.0	872
-	-	-	-	-	-	2	2	1	-	873
-	3	-	1	-	-	6	2	1158.0	874	
-	2	-	-	-	-	2	1	-	32.0	875
51	49	78	64	45	25	96	32	26	38.0	876
32	12	13	30	25	11	7	25	21	53.0	877
5705	4241	5745	5936	5929	7820	4400	84	5163	34.0	878

27. PORABA SUROVIN IN MATERIALA PO MESECIH IN PANOGAH DEJAVNOSTI 1990 (NADALJEVANJE)

ZAP. ŠT.*	NAZIV SUROVINE	* MERSKA ENOTA*	* SKUPAJ	* MESEČNO * *POVPREČJE*	I	II	III
879	LES LIST. IN IGL. ZA PLOŠČE	M3	339565	28297	31851	33775	40233
880	OBLI LES ISLAVCEV	M3	11943	995	1808	1412	1082
881	NARAVNI KAVČUK	T	13444	1120	1149	1252	1249
882	UVOŽENA	T	13413	1118	1145	1248	1247
ELEKTROGOSPODARSTVO							
1	RJAVI PREMOS, PORABLJEN V TE	T	1174224	97852	148904	122968	144439
2	RJAVI PREMOS, PORABLJEN V TO	T	8388	699	1505	1280	1235
3	RJAVI PREMOS, PORABLJEN KO	T	134114	11176	15691	13168	14054
4	LIGNIT, PORABLJEN V TE	T	4047257	337271	534787	370466	437291
5	LIGNIT, PORABLJEN V TO	T	163536	13628	19598	16677	13496
6	ZEM. PLIN, POR. V TE	TIS, M3	5489	457	414	383	503
7	ZEM. PLIN, POR. V TO	TIS, M3	87498	7292	7568	7472	8605
8	UVOŽENA	TIS, M3	62888	5241	5373	5425	6264
9	ZEM. PLIN, POR. V KO	TIS, M3	62159	5180	5915	6109	6942
10	UVOŽENA	TIS, M3	13090	1091	1374	1419	1317
11	UTEKOČ. PLIN, POR. V KO	T	29452	2454	2946	2699	2840
12	DRUGI PLINI, POR. V TE	TIS, M3	2858	238	408	290	298
13	UVOŽENA	TIS, M3	2549	212	368	248	273
14	DRUGI PLINI, POR. V KO	TIS, M3	3987	332	373	296	337
15	MAZUT, PORABLJEN V TE	T	1752	146	304	85	95
16	MAZUT, PORABLJEN V TO	T	79173	6598	9740	6170	7789
17	MAZUT, PORABLJEN V KO	T	66277	5523	6994	6783	5631
18	DR. TEK. GORIVA, POR. V TE	T	6008	501	1968	408	526
19	DR. TEK. GORIVA, POR. V KO	T	4128	344	381	370	370
20	OBOGATENI URAN (NUKL. GORIVO)	KG	1078	90	108	97	112
21	ODPADKI IGL. ZA REPRODUK.	T	36600	3050	5883	4205	4043
PRIDOBIVANJE PREMOGA							
1	RUDARSKO RAZSTRELIVO	T	500	42	43	45	41
PROIZV. NAFTNIH DERIVATOV							
1	SUROVA NAFTA	T	529419	44118	44779	41574	44392
2	UVOŽENA	T	122172	10181	6970	5292	8217
3	SUROVI BENCIN ZA MOT. BENCINE	T	44063	3672	3435	3418	3465
4	BRIGHT STOCK	T	6536	545	624	439	601
5	TETRAETILSVINEC	T	171	14	12	13	11
6	ADITIVI ZA NAF. DERIVATE	T	2055	171	146	73	101
ČRNA METALURGIJA							
1	ANTRACIT	T	11480	957	1467	1167	971
2	LIGNIT	T	1071	89	50	125	70
3	LIVARNIŠKI KOKS	T	3494	291	32	329	210
4	DROBNI METALURŠKI KOKS	T	20991	1749	90	3276	2164
5	UVOŽENA	T	818	68	90	-	-
6	JAM. NEOB. FE. R. Z 42% IN VEČ FE	T	629	52	41	33	40
7	UVOŽENA	T	321	27	23	13	40
8	BELI GROD. IZ PL. IN EL. PEČI	T	44603	3717	4131	4527	4514
9	UVOŽENA	T	16405	1367	1500	1623	734
10	SIVI GRODELJ IZ PLAVŽEV	T	503	42	65	29	106
11	UVOŽENA	T	323	27	25	8	36
12	ŽELEZNI OPIPKI	T	512	43	7	31	26
13	STARO ŽELEZO	T	350383	29199	32729	24080	24381
14	UVOŽENA	T	136762	11397	15197	7678	7509
15	JEKL. ING. IN DR. IZ EL. PEČI	T	207311	17276	20637	23989	27264
16	KONT. LITI UL. IZ EL. PEČI	T	61238	5103	4717	3633	6019
17	SUR. JEKLO ZA LIV. IZ EL. PEČI	T	14412	1201	1133	944	1570
18	JEKLENI ODP. IZ PROIZV.	T	255455	21288	16841	30193	33745
19	TEŽKI IN SREDNJI POLIZDELKI	T	483712	40309	43255	43710	49490
20	UVOŽENA	T	14341	1195	124	2789	3603
21	VALJ. ŽICA IZ NAV. IN KAK. JEK.	T	63032	5253	5488	5726	6115
22	UVOŽENA	T	6373	531	535	436	384
23	TOP. VAL. TR., NAD. PR. NAD 600MM	T	126683	10557	11298	8400	13424
24	STORITVE	T	1995	166	39	-	-
25	UVOŽENA	T	29226	2436	3057	1610	3422
26	STORITVE	T	216	18	-	-	-
27	TOP. VAL. TR., DR. NAD 600 MM	T	18760	1563	2830	1620	1543
28	UVOŽENA	T	7453	621	1902	27	155
29	TOP. VAL. TR., NAD. PR. PDD 600 MM	T	12357	1030	1621	1750	1526
30	STORITVE	T	120	10	-	-	-
31	TOP. VAL. TR., DRUGO PDD 600 MM	T	27199	2267	2330	2187	3532
32	STORITVE	T	2	-	-	-	-
33	UVOŽENA	T	4975	415	1031	775	1936
34	PALIČASTO IN KOTNO JEKLO	T	26957	2246	2913	3020	3306
35	DEBELA PLOČEVINA	T	969	81	14	-	33
36	HLADNO VALJ. TR., VSTI	T	5829	486	480	524	465

27. PORABA SUROVIN IN MATERIALA PO MESECIH IN PANOGAH DEJAVNOSTI 1990 (NADALJEVANJE)

IV	V	VI	VII	VIII	IX	X	XI	XII	*KOE*	*ZAP*
*	*	*	*	*	*	*	*	*	*VAR.*	*ŠT.*
29331	12887	35954	26603	23591	27948	28040	26500	20852	24.0	879
934	1035	617	580	788	1128	1072	1198	289	39.0	880
1117	1122	1228	818	1006	1149	1232	1041	1081	11.0	881
1114	1120	1226	816	1004	1146	1229	1039	1079	11.0	882
112234	97399	33344	57937	73406	86169	63600	96382	137442	36.0	1
999	759	594	436	440	570	423	147	-	57.0	2
14003	11547	8377	6069	11818	8620	10237	10520	9910	24.0	3
311136	204827	200539	204886	343516	392874	347691	292543	406701	29.0	4
12950	18468	9332	13050	10983	13550	14980	11102	5350	23.0	5
442	530	358	637	562	399	457	375	429	18.0	6
9104	6993	6500	5496	5316	5462	7774	8098	9110	18.0	7
6869	5079	4464	3195	3235	3754	5682	6105	7443	25.0	8
5364	4560	4603	3826	2430	4841	6486	5383	5700	23.0	9
1108	859	865	665	751	869	1103	1311	1369	24.0	10
2592	2281	2479	1671	2375	2098	2246	2846	2379	14.0	11
259	208	189	99	164	166	264	262	251	32.0	12
233	183	165	75	140	141	238	249	236	35.0	13
296	313	318	331	379	267	323	363	391	11.0	14
129	86	100	299	49	96	85	188	236	58.0	15
6485	4530	6762	5909	6740	5058	5985	6255	7741	20.0	16
6158	5457	5307	4630	2703	4507	6023	5508	6576	20.0	17
242	531	513	466	264	173	254	307	356	91.0	18
324	323	317	327	324	331	334	386	341	7.0	17
108	110	106	91	95	93	105	53	-	19.0	20
3284	2587	2266	1670	1537	1723	2442	3251	3709	40.0	21
41	41	33	35	46	44	43	42	46	9.0	1
41248	40798	40329	37700	46125	40166	48056	45870	50182	9.0	1
12035	7747	22036	3207	11406	4329	22330	6329	12274	59.0	2
3223	2207	3138	2817	5352	3149	5275	3578	5006	26.0	3
483	632	586	550	619	523	520	500	459	12.0	4
10	11	14	14	14	18	18	18	18	21.0	5
79	101	104	90	132	106	651	228	164	89.0	6
992	1478	1914	-	766	1579	64	89	993	56.0	1
64	60	55	41	4	147	178	158	119	58.0	2
317	298	68	729	278	347	345	376	165	58.0	3
1927	2368	5257	-	1322	1687	941	711	1248	74.0	4
-	-	-	-	-	-	264	464	-	188.0	5
95	31	34	70	40	35	8	4	198	95.0	6
88	7	17	58	40	35	-	-	-	81.0	7
5409	4923	6563	5051	3965	3233	1190	1097	-	42.0	8
1617	2020	2333	1882	3115	1581	-	-	-	48.0	9
31	18	13	11	9	1	84	34	102	86.0	10
-	-	13	11	9	1	84	34	102	111.0	11
40	31	48	33	36	66	99	82	13	61.0	12
32865	31389	37253	30736	32155	34574	29283	27383	13555	21.0	13
6035	14759	16254	12481	11633	12589	13902	12553	6172	30.0	14
24435	19664	17182	14217	10601	17878	17199	7581	6664	36.0	15
6052	5294	7118	3788	5261	6629	6722	4553	1452	30.0	16
1675	1442	1294	1184	1117	901	951	1470	731	23.0	17
30953	20560	22286	18049	15785	17295	22100	15012	12636	31.0	18
46470	37472	51838	36263	33202	38701	40996	37093	25222	17.0	19
3059	931	809	656	266	593	100	957	454	98.0	20
5342	5018	6664	3558	4513	5954	5820	4858	3976	17.0	21
332	401	382	250	390	371	603	821	1468	60.0	22
9267	9678	12235	9096	9057	10744	11557	11292	10635	14.0	23
-	25	460	108	534	218	218	217	176	90.0	24
1350	2353	3386	2111	3151	3806	3223	1578	179	43.0	25
-	-	-	-	216	-	-	-	-	318.0	26
905	687	901	905	1944	1382	2320	2342	1381	42.0	27
402	565	520	736	1267	306	362	372	839	80.0	28
1143	744	1207	1072	651	439	704	650	850	40.0	29
-	-	-	-	120	-	-	-	-	318.0	30
2424	2079	2988	2175	2144	2171	2092	1981	1096	25.0	31
-	-	-	2	-	-	-	-	-	-	32
499	250	-	3	14	17	-	438	12130.0	-	33
2887	2464	2428	2071	1238	1932	1964	1401	1333	30.0	34
13	-	-	260	137	69	322	121	-	116.0	35
761	614	496	207	512	543	330	379	518	27.0	36

27. PORABA SUROVIN IN MATERIALA PO MESECIH IN PANOGAH DEJAVNOSTI 1990 (NADALJEVANJE)

ZAP. ST.*	NAZIV SUROVINE	* MERSKA ENOTA*	* SKUPAJ	* MESEČNO * POVPREČJE*	I *	II *	III *
37	SILIKOMANGAN	T	718	60	85	89	121
38	FEROMANGAN CARB. IN AFFINE	T	4274	356	334	363	413
39	UVOŽENA	T	840	70	21	14	79
40	FEROKROM, CARB. IN SJRAFFINE	T	7326	611	796	711	741
41	UVOŽENA	T	72	6	-	-	15
42	FERONIKELJ	T	354	30	80	2	86
43	UVOŽENA	T	24	2	-	-	24
44	FEROSILICIJ	T	4831	403	380	436	473
45	UVOŽENA	T	762	64	53	58	40
46	DRUGE ŽELEZOVE ZLITINE	T	119	10	8	5	7
47	UVOŽENA	T	79	7	8	3	5
48	FEROVANADIJ	T	91	8	8	9	6
49	FEROMOLIBDEN	T	150	13	24	19	12
50	UVOŽENA	T	105	9	20	11	6
51	FEROVOLFRAM	T	70	6	4	5	1
52	KROMOVA RUDA	T	33279	2773	2197	1928	3995
53	KONCENTRAT KROMA	T	10068	839	1020	831	717
54	UVOŽENA	T	9512	793	1020	831	717
55	ALUMINIJEVE ZLITINE	T	1	-	-	-	-
56	NIKELJ	KG	681072	56756	94531	106826	60600
57	UVOŽENA	KG	662033	55169	94154	104121	58840
58	KOBALT	KG	16200	1350	1500	-	200
59	KREMENOV PESEK, SUROVI	T	6401	533	626	890	106
60	KVARCIT	T	38843	3237	2855	2677	3005
61	SINTER MAGNEZIT	T	312	26	66	21	58
62	ŠAMOTNA OPEKA	T	76	6	13	15	5
63	ŠAMOTNA MALTA IN MOKA	T	323	27	35	45	37
64	UVOŽENA	T	117	10	15	14	14
65	BAZIČNA OPEKA	T	64	5	12	6	8
66	AMORFNE ELEKTRODE	T	14355	1196	892	1117	1250
67	UVOŽENA	T	3265	272	282	281	355
68	KALCIJEV KARBID	T	3140	262	249	290	372
69	SEK. VL. STAR. ŽEL. IN NEL. JEK.	T	101508	8459	11877	13823	13630
70	UVOŽENA	T	22916	1910	364	2404	3717
PRIDOB. RUD BARV. KOVIN							
1	SVINČEVO-CINKOVA RUDA	T	136664	11389	10105	7513	9555
2	URANOVA RUDA	T	77887	6491	-	14693	18580
3	JAMSKO KOV. STOJKE	T	5	-	5	-	-
4	FLOTACIJSKI REAGENTI	T	179	15	20	7	9
5	RUDARSKO RAZSTRELIVO	T	222	19	29	33	35
6	RUDNIŠKI LES IGLAVCEV	M3	53	4	3	17	17
PROIZV. BARVASTIH KOVIN							
1	KONCENTRAT SVINCA	T	2704	225	214	210	227
2	BOKSIT	T	228803	19067	22464	18167	23872
3	UVOŽENA	T	109160	9097	5970	8966	13014
4	ELEKTROLITNI BAKER	T	2166	181	57	109	77
5	STARI BAKER	T	2348	196	211	199	181
6	RAFINIRANI SVINEC	T	187	16	19	22	21
7	ELEKTROLITNI CINK	T	1720	143	234	226	290
8	GLINICA ZA PROIZVODNJO ALUM.	T	175951	14663	15506	13858	15203
9	UVOŽENA	T	101601	8467	6785	6405	9865
10	ALUMINIJ V INGOTIH	T	15906	1326	390	1012	1186
11	UVOŽENA	T	2367	197	-	41	-
12	NIKELJ	KG	2940	245	-	770	845
13	MAGNEZIJ	KG	289441	24120	21329	18471	31125
14	ŠAMOTNA MALTA IN MOKA	T	11	1	-	1	4
15	AMORFNE IN ANODNE MASE	T	52944	4412	4566	4119	4497
16	NATRIJEV HIPOKSID, ELE. 100%	T	12576	1048	964	1716	1943
17	NATRIJEV KARBONAT	T	54	5	3	3	5
18	ALUMINIJEV TRIFLUORID	T	2679	223	260	235	252
19	KRIOLIT	T	1026	86	80	90	146
20	UVOŽENA	T	1022	85	80	90	146
PREDELAVA BARVASTIH KOVIN							
1	BAKROVE ZLITINE	T	29935	2495	2746	2431	2945
2	RAFINIRANI SVINEC	T	255	21	45	7	23
3	SV. ŽL. IZ SUR. SV. IZ SEK. SUR.	T	172	14	8	42	67
4	ELEKTROLITNI CINK	T	8366	697	580	485	546
5	UVOŽENA	T	6329	527	300	327	364
6	CINKOVE ZLITINE	T	2327	194	126	227	226
7	ALUMINIJ V INGOTIH	T	606	51	77	127	101
8	ALUMINIJ V BLOKIH	T	33863	2822	1991	2981	3046
9	UVOŽENA	T	1579	132	-	-	-
10	ALUMINIJ V KLADAH	T	17560	1463	1191	1622	1616
11	ALUMINIJ IZ SEK. SUROVIN	T	1810	151	226	181	178

27. PORABA SUROVIN IN MATERIALA PO MESECIH IN PANOGAH DEJAVNOSTI 1990 (NADALJEVANJE)

IV	V	VI	VII	VIII	IX	X	XI	XII	*KOE*	*ZAP*
IV	V	VI	VII	VIII	IX	X	XI	XII	*KOE*	*ZAP*
82	62	51	26	27	53	59	28	35	47.0	37
412	427	370	297	387	374	403	297	197	18.0	38
113	129	76	67	138	53	71	40	39	55.0	39
624	735	686	643	480	868	277	397	368	29.0	40
1	6	-	-	50	-	-	-	-	217.0	41
-	-	140	23	23	-	-	-	-	131.0	42
-	-	-	-	-	-	-	-	-	317.0	43
533	364	499	386	424	409	395	284	248	19.0	44
36	65	50	37	97	82	102	61	81	34.0	45
26	13	10	7	10	15	11	6	1	60.0	46
11	9	7	5	5	13	8	4	1	47.0	47
9	11	10	6	7	8	7	8	2	28.0	48
15	13	17	10	11	7	4	16	2	46.0	49
10	10	9	5	9	6	3	15	1	55.0	50
5	5	7	7	5	6	10	10	5	39.0	51
3500	2851	3047	2913	5385	3254	3983	214	12	53.0	52
795	-	1651	509	957	1166	812	750	860	33.0	53
795	-	1651	509	957	610	812	750	860	35.0	54
-	-	-	-	1	-	-	-	-	-	55
38726	47960	53861	68902	42601	74098	30423	42170	20374	43.0	56
37434	47180	51991	66272	40907	70984	29650	41350	19150	44.0	57
3000	800	4700	-	300	5000	-	700	-	118.0	58
596	702	329	700	718	711	211	283	449	42.0	59
4464	4788	4335	2295	6940	1984	1248	2155	2097	47.0	60
15	5	24	28	28	25	12	19	10	68.0	61
5	4	5	6	5	3	6	5	4	59.0	62
31	27	15	13	17	23	32	40	8	42.0	63
10	6	-	-	-	9	21	25	3	62.0	64
10	6	4	8	5	-	-	3	2	60.0	65
1360	1029	818	2424	1507	1227	1027	1179	525	37.0	66
366	288	309	239	223	323	285	176	138	24.0	67
354	248	240	240	229	228	292	229	169	21.0	68
8920	7313	6620	4620	2728	11419	8807	4867	6884	41.0	69
1628	4000	2312	-	-	354	2000	3000	3137	60.0	70
11758	12811	14247	6091	15436	13531	11372	13616	10629	23.0	1
15276	13238	16100	-	-	-	-	-	-	92.0	2
-	-	-	-	-	-	-	-	-	-	3
18	21	23	8	12	18	13	22	8	39.0	4
29	29	22	1	9	9	9	7	10	61.0	5
1	3	12	-	-	-	-	-	-	147.0	6
336	268	262	115	287	192	66	373	146	38.0	1
25974	25321	20531	15777	14533	9814	16839	16627	18884	24.0	2
-	20062	20531	10012	9993	2017	13109	5486	-	60.0	3
65	59	58	86	74	1219	97	170	95	174.0	4
196	153	209	179	172	234	187	247	180	13.0	5
15	12	16	18	10	12	20	13	9	27.0	6
220	138	142	74	88	83	75	81	69	53.0	7
14706	15073	14388	14624	14701	14317	14631	14251	14693	3.0	8
5898	8771	9302	10854	10524	8388	9644	8360	6805	19.0	9
1393	1154	1627	1576	1508	1016	1538	1845	1661	29.0	10
-	296	48	-	756	48	337	319	522	107.0	11
-	-	855	-	-	220	-	-	250	118.0	12
26699	32325	20453	25764	25182	19048	31670	17345	20030	22.0	13
-	-	1	2	-	1	1	1	-	89.0	14
4457	4572	4291	4496	4592	4358	4350	4295	4351	3.0	15
960	1088	706	979	1334	673	873	497	843	39.0	16
6	4	6	4	3	3	6	5	6	27.0	17
214	199	217	227	219	186	220	232	218	9.0	18
85	122	52	76	90	40	95	61	79	31.0	19
85	118	62	76	90	40	95	61	79	31.0	20
3119	2154	2537	2376	2373	1221	2750	2824	2459	19.0	1
37	30	1	22	15	29	25	10	11	59.0	2
3	-	-	-	-	10	18	17	71	28.0	3
349	1664	1091	835	781	714	567	374	380	51.0	4
269	1085	812	736	673	612	474	335	342	47.0	5
190	169	176	209	144	311	182	242	125	26.0	6
59	52	48	22	20	32	19	22	27	66.0	7
2924	3255	2564	2203	3499	3189	4064	2713	1434	24.0	8
-	421	-	-	1158	-	-	-	-	233.0	9
1372	1411	1284	1424	1602	1515	1742	1598	1183	12.0	10
215	147	201	187	108	152	82	25	108	38.0	11

27. PORABA SUROVIN IN MATERIALA PO MESECIH IN PANOGAH DEJAVNOSTI 1990 (NADALJEVANJE)

ZAP* ŠT.*	NAZIV SUROVINE	* MERSKA ENOTA*	* SKUPAJ	* MESEČNO * *POVPREČJE*	I	II	III	
12	VALJ. IZD. AL. IN AL. ZLITIN	T	9369	781	1150	705	1284	
13	VALJ. IZD. IZ BAKRA IN ZLITIN	T	1122	94	42	48	118	
14	VALJ. VL. STISK. PR. SVIN., ZLIT.	T	2	-	-	-	-	
15	VALJ. VL. STIS. PR. CINKA IN ZL.	T	3	-	-	1	1	
PROIZVODNJA NEKOV. RUDNIN								
1	AZBESTNA RUJA	T	8	1	-	-	1	
2	RUDARSKO RAZSTRELIVO	T	35	3	2	3	2	
PREDELAVA NEKOV. RUDNIN								
1	KATRANSKE SMOLE	T	9761	813	996	892	1065	
2	UVOŽENA	T	5969	497	663	587	686	
3	PETROLEJSKI KOKS	T	41184	3432	4320	4015	4352	
4	UVOŽENA	T	28736	2395	3186	2768	3193	
5	BOKSIT	T	30393	2533	3012	2487	1536	
6	GLINICA, SPECIALNA	T	10079	840	134	547	757	
7	UVOŽENA	T	6858	572	-	542	754	
8	AZBESTNO VLAKNO	T	4379	365	347	294	235	
9	UVOŽENA	T	2853	238	234	184	127	
10	SUROVA OGNJEVZDRŽNA GLINA	T	9826	819	515	457	648	
11	SUROVA GLINA ZA KERAMIKO	T	59081	4923	3349	4241	4543	
12	UVOŽENA	T	1089	91	40	75	62	
13	KREMENOV PESEK, SUROVI	T	17221	1435	1679	1578	1780	
14	UVOŽENA	T	3889	324	299	299	343	
15	KREMENOV PESEK, SEP., PR., OPL.	T	31797	2650	3617	2960	2823	
16	UVOŽENA	T	24331	2028	2948	2403	2158	
17	KVARCIT	T	2920	243	350	350	300	
18	KREMEN IN KREM. KRISTALI	T	98	8	10	12	11	
19	SUROVI ŽIVEC	T	2481	207	152	229	222	
20	SUROVI KAOLIN	T	2603	217	338	186	254	
21	UVOŽENA	T	1098	92	202	2	99	
22	SUROVI DOLOMIT	T	3283	274	337	308	330	
23	DRUGE NEKOVINSKE RUDNINE	T	4249	354	358	547	542	
24	UVOŽENA	T	1808	151	174	250	183	
25	DRUGE RUDE NEKOVIN	T	489	41	37	43	40	
26	MLETI LIVARSKI GRAFIT	T	63	5	10	9	2	
27	ŠAMOTNA OPEKA	T	34	3	-	-	-	
28	ŠAMOTNA MALTA IN MOKA	T	123	10	15	10	15	
29	KORUND	T	2352	196	166	153	135	
30	NATRIJEV KARBONAT	T	7771	648	813	757	705	
31	UVOŽENA	T	4491	374	470	444	407	
32	DRUGE KALIJEVE SOLI	T	497	41	44	45	45	
33	UVOŽENA	T	277	23	22	25	27	
34	KALCIJEV KARBONAT	T	921	77	76	75	47	
35	FENOLNE SMOLE	T	2739	228	178	190	181	
36	EMB. IZ VAL. LEP. POTISK., NEPOT	T	12	1	1	1	1	
37	KARTONSKA EMBALAŽA	T	221	18	9	9	29	
PREDELAVA KOVIN								
1	ANTRACIT	T	2	-	-	-	-	
2	LIVARNIŠKI KOKS	T	6943	579	705	809	665	
3	UVOŽENA	T	2920	243	152	230	189	
4	SIVI GRODELJ IZ PLAVŠEV	T	20864	1739	2098	1924	1390	
5	UVOŽENA	T	12373	1031	1209	804	478	
6	STARO ŽELEZO	T	34933	2911	3580	3702	4161	
7	SUR. JEKLO ZA LIV. IZ EL PEČI	T	4126	344	500	584	534	
8	UVOŽENA	T	36	3	-	-	-	
9	JEKLENI ULITKI	T	1050	88	90	97	110	
10	JEKLENI ODP. IZ PROIZV.	T	19576	1631	2158	1712	1920	
11	TEŽKI NOSILCI	T	1394	116	107	104	130	
12	TEŽKO KOTNO JEKLO	T	257	21	21	11	28	
13	DRUGI TEŽKI PROFILI	T	15625	1302	1326	1441	1262	
14	UVOŽENA	T	9	1	-	-	-	
15	VALJ. ZICA IZ NAV. IN KAK. JEK.	T	22991	1916	1115	1242	2075	
16	UVOŽENA	T	13	1	-	4	1	
17	TOP. VAL. TR., DR. NAD 600 MM	T	2634	220	221	287	227	
18	UVOŽENA	T	1042	87	69	84	68	
19	TOP. VAL. TR., DRUGO POD 600 MM	T	2212	184	256	242	235	
20	PALIČASTO IN KOTNO JEKLO	T	33415	2785	3034	3339	3582	
21	UVOŽENA	T	2924	244	316	578	5	
22	LAHKI NOSILCI	T	342	29	33	23	41	
23	SPECIALNI PROFILI	T	1178	98	101	78	120	
24	UVOŽENA	T	702	59	62	40	80	
25	DEBELA PLOČEVINA	T	14334	1195	1207	1514	1370	
26	UVOŽENA	T	927	77	32	66	98	
27	SREDNJA PLOČEVINA	T	13408	1117	1311	1403	1333	
28	UVOŽENA	T	1167	97	179	110	220	

27. PORABA SUROVIN IN MATERIALA PO MESECIH IN PANOGAH DEJAVNOSTI 1990 (NADALJEVANJE)

IV	V	VI	VII	VIII	IX	X	XI	XII	*KOE*	*ZAP*
*	*	*	*	*	*	*	*	*	VAR.	ŠT.
034	991	489	341	800	1022	625	427	701	36.0	12
118	110	99	99	99	99	107	78	105	25.0	13
-	-	1	1	-	-	-	-	-	-	14
1	-	-	-	-	-	-	-	-	-	15
-	1	1	1	1	1	1	1	-	-	1
3	3	2	3	4	3	4	4	2	24.0	2
546	946	660	1014	991	596	799	633	623	23.0	1
252	946	82	571	570	190	377	554	491	46.0	2
2739	3768	2922	4058	4982	2072	1955	3015	2986	27.0	3
1999	3234	1524	3544	3146	873	1225	1572	2472	37.0	4
2296	3121	4079	2000	3178	2883	2330	-	3471	27.0	5
484	1214	973	753	2181	1084	725	314	913	60.0	6
270	700	485	302	1099	763	722	311	910	43.0	7
365	408	505	374	273	351	395	430	401	19.0	8
255	211	319	264	153	119	209	362	336	33.0	9
417	397	417	1096	1861	1386	946	853	833	53.0	10
2911	4693	4734	4693	4662	7528	5237	4348	8142	29.0	11
127	144	137	90	93	86	106	61	68	34.0	12
1701	1300	1540	1100	1468	1218	1303	1362	1192	15.0	13
343	343	361	312	335	321	348	294	291	7.0	14
2656	2739	2744	2364	2199	2355	2585	2450	2305	14.0	15
2110	1964	2223	1860	1562	1713	1849	1831	1710	18.0	16
200	200	200	250	180	200	300	200	190	25.0	17
9	-	11	14	6	8	7	2	8	39.0	18
263	217	219	158	158	186	220	224	233	16.0	19
281	170	156	149	227	217	238	168	219	25.0	20
93	88	82	97	109	96	87	78	65	46.0	21
311	339	273	234	218	207	286	220	220	18.0	22
495	312	193	252	336	331	341	283	259	31.0	23
217	81	45	90	148	138	190	160	132	37.0	24
33	51	37	33	41	45	47	40	42	13.0	25
22	6	13	-	-	-	-	1	-	118.0	26
17	-	-	-	3	-	9	-	5148.0	27	
10	-	15	18	7	12	9	3	9	41.0	28
274	207	207	266	220	139	89	215	281	30.0	29
702	621	801	595	494	576	589	565	553	15.0	30
400	363	453	349	275	333	346	327	324	15.0	31
32	38	42	35	41	51	47	45	32	14.0	32
15	21	23	17	23	29	27	26	22	17.0	33
47	46	166	88	95	65	91	62	63	41.0	34
259	260	271	236	206	208	262	249	239	14.0	35
1	1	1	1	1	1	1	1	1	-	36
38	32	17	10	15	15	18	15	14	50.0	37
-	-	-	-	-	1	-	1	-	-	1
698	499	663	488	472	539	521	506	378	21.0	2
307	299	386	250	150	253	219	277	128	33.0	3
2025	1490	2111	1622	1799	1717	1777	1514	1397	14.0	4
1151	652	1118	901	1561	1220	1334	1040	905	28.0	5
2596	2386	2450	1855	2716	2818	3241	2978	2450	22.0	6
456	477	280	210	317	422	214	96	36	50.0	7
-	-	-	-	-	-	-	30	6261.0	8	
89	69	58	98	78	125	86	90	60	21.0	9
1694	2196	2081	1863	1076	1347	1518	858	1153	26.0	10
191	106	109	135	80	113	84	99	136	24.0	11
21	24	17	18	21	25	20	26	25	21.0	12
1325	1338	1365	1232	1321	1278	1264	1243	1230	5.0	13
-	-	3	4	2	-	-	-	-	105.0	14
1545	1697	1856	1611	2497	2740	3005	2399	1219	31.0	15
2	-	-	1	1	1	1	1	1	89.0	16
215	277	276	138	213	352	286	95	47	38.0	17
88	133	125	75	116	158	126	-	-	36.0	18
54	85	200	192	173	266	220	27	262	44.0	19
3207	2896	3071	2209	2009	2728	3019	2339	1982	18.0	20
292	235	273	177	453	256	221	4	114	65.0	21
21	26	25	23	24	31	37	28	30	20.0	22
100	94	86	75	67	117	117	149	74	24.0	23
45	46	52	45	32	82	83	95	40	34.0	24
1466	1219	1022	936	1250	1031	1204	1222	893	16.0	25
59	71	60	89	110	74	119	80	69	30.0	26
998	955	943	946	863	788	1438	1380	1030	20.0	27
123	-	144	125	-	-	79	125	62	50.0	28

27. PORABA SUROVIN IN MATERIALA PO MESECIH IN PANOGAH DEJAVNOSTI 1990 (NADALJEVANJE)

ZAP. št.*	NAZIV SUROVINE	* MERSKA ENOTA	* SKUPAJ	* MESEČNO * *POVPREČJE*	I	II	III
29	TOP.VALJ.NAV.KAKOV.TAN.PLOČ	T	6905	575	643	631	658
30	UVJŽENA	T	4198	350	362	208	250
31	DR.HLADNO VALJ.PLOŠEVINA,VSA	T	10501	875	1001	984	984
32	UVJŽENA	T	668	56	49	44	43
33	HLADNO VALJ.TR.,VSI	T	46608	3884	3347	3409	3684
34	UVJŽENA	T	19625	1635	905	927	975
35	HLADNO OBLIKOVANI PROFILI	T	1766	147	169	132	134
36	CELOVITE CEVI	T	1699	142	113	157	138
37	UVJŽENA	T	144	12	36	2	3
38	V.LUŠČ.DRUŠ.PALIČ.JEKLO,VSE	T	8480	707	682	819	820
39	UVJŽENA	T	5214	435	405	525	420
40	PATENTIRANA ŽICA	T	1030	86	100	96	121
41	UVJŽENA	T	207	17	13	17	23
42	NAVAĐNA IN KAKOV.ŽICA	T	42430	3536	3219	4213	4719
43	STDRITVE	T	17	1	1	-	-
44	UVJŽENA	T	4284	357	622	537	1045
45	POCINKANA ŽICA	T	2500	208	242	377	389
46	ZVARJENE CEVI	T	4794	400	416	363	685
47	UVJŽENA	T	905	75	105	70	140
48	LUŽENA PLOŠEVINA	T	4785	399	403	564	565
49	UVJŽENA	T	874	73	39	43	120
50	POCINKANA PLOČ.IN TRAKOVI	T	1095	91	64	103	137
51	BELA PLOŠEVINA	T	18216	1518	1313	1489	1563
52	UVJŽENA	T	9001	750	686	693	793
53	ELEKTROLITNI BAKER	T	22	2	2	1	5
54	BAKROVE ZLITINE	T	1082	90	160	105	167
55	ALUMINIJEVE ZLITINE	T	9104	759	873	828	798
56	UVJŽENA	T	16	1	1	1	1
57	KOSIFER	KG	40000	3333	3000	5000	8000
58	NIKELJ	KG	77800	6483	3910	2040	6390
59	UVJŽENA	KG	48800	4067	2910	2040	4390
60	VALJANE RONDELE IZ AL.	T	667	56	75	62	73
61	VALJ.TRAK.ALUM.IN ALUM.ZLIT.	T	3124	260	214	187	218
62	UVJŽENA	T	1160	97	29	2	39
63	VALJ. ALUM. FOLIJA	T	115	10	14	24	18
64	VALJ.IZD.AL.IN AL.ZLITIN	T	2007	167	117	173	207
65	UVJŽENA	T	499	42	24	60	70
66	VLEČ.PR.IZ AL.IN AL.ZLITIN	T	1216	101	154	131	101
67	VALJ.TRAK IZ BAKRA IN ZLITIN	T	67	6	7	4	6
68	VALJ.IZD.IZ BAKRA IN ZLITIN	T	107	9	14	9	13
69	UVJŽENA	T	26	2	3	2	3
70	VLEČ.PR.IZ BAKRA IN ZLITIN	T	2986	249	281	229	359
71	VALJ.VL.STIS.PR.CIVKA IN ZL.	T	763	64	55	50	54
72	VALJ.VL.STIS.IZD.DR.NEŽ.KOV.	T	280	23	7	20	12
73	KREMENOV PESEK, SUHOVI	T	566	47	81	48	60
74	KREMENOV PESEK,SEP.,PR.,OPL.	T	22270	1856	2250	2174	2302
75	DRUGE RUDE NEKOVIN	T	84	7	6	9	7
76	ULITKI IZ SIVE LITINE	T	1175	98	78	185	119
77	ULITKI IZ TEMPRANE LITINE	T	3901	325	429	346	296
78	ULITKI NEŽELEZ.KOVIN IN ZL.	T	3055	255	247	193	352
79	STARA LITINA	T	5127	427	462	604	628
80	KOV.VARIL.ELEKTRODE,GOLE	T	2	-	-	-	-
81	KOV.VARIL.ELEKTRODE,OPLAŠČ.	T	70	6	2	7	6
82	FENOLNA VEZIVA	T	1902	159	232	225	132
83	UVJŽENA	T	301	25	65	18	22
84	NEPIG.PR.,FIR.NA B.RAST.OLJ	T	2	-	1	-	1
85	NEPIGH.PREM.NA BAZI SINT.VEZ	T	188	16	10	10	22
86	TESNILNE MASE	T	687	57	-	84	-
87	REDČILA	T	30	3	1	2	4
88	DRUGA PREMAZNA SREDSTVA	T	1505	125	153	138	123
89	UVJŽENA	T	86	7	14	10	9
90	EMAJ.IN GLAZ.ZA KERAM.IN KOV	T	1850	154	167	209	179
91	UVJŽENA	T	108	9	-	24	15
92	ŽAGAN LES SMREKE,JELKE,BORA	M3	3778	315	367	328	326
93	ŽAGAN LES HRASTA	M3	853	71	58	60	60
94	ŽAGAN LES DR.TRDIH LISTAVCEV	M3	14	1	1	-	-
95	SEK.VL.STAR.ŽEL.IN NEL.JEK.	T	3828	319	480	458	472
STROJEGRAĐNJA							
1	JEKLENI ULITKI	T	3037	253	247	297	383
2	UVJŽENA	T	51	4	-	-	31
3	TEŽKI NOSILCI	T	1682	140	182	220	98
4	TEŽKO KOTNO JEKLO	T	798	67	100	86	93
5	DRUGI TEŽKI PROFILI	T	11350	946	1137	1049	1366
6	VALJ.ŽICA IZ NAV.IV KAK.JEK.	T	12	1	-	-	1
7	TOP.VAL.TR.,DR.NAD 600 MM	T	500	42	40	40	40
8	TOP.VAL.TR.,DRUGO POD 600 MM	T	403	34	18	35	23
9	PALIČASTO IN KOTNO JEKLO	T	5930	494	596	500	764
10	UVJŽENA	T	185	15	17	23	53

27. PORABA SUROVIN IN MATERIALA PO MESECIH IN PANOGAH DEJAVNOSTI 1990 (NADALJEVANJE)

IV	V	VI	VII	VIII	IX	X	XI	XII	*KOEFL* *ZAP* *VAR.*	*ŠT.*
744	506	540	560	419	255	481	807	661	25.0	29
451	274	276	323	308	88	359	734	565	46.0	30
984	910	923	776	746	804	870	799	720	11.0	31
65	50	55	60	48	68	51	80	55	19.0	32
3522	2970	4556	3246	4193	3318	6337	4687	3339	23.0	33
1525	1025	2202	1581	1905	792	3973	2016	1799	52.0	34
133	131	190	115	155	125	148	174	160	15.0	35
69	93	90	214	140	147	222	163	153	31.0	36
5	10	20	21	12	8	5	18	4	80.0	37
754	817	696	774	692	578	733	666	449	15.0	38
413	547	437	408	519	406	576	327	231	21.0	39
99	86	99	64	95	84	66	54	66	22.0	40
27	22	20	9	17	19	15	12	13	29.0	41
3080	3005	3477	2581	3143	3353	4318	3840	2674	18.0	42
-	-	-	8	4	-	-	-	-	4235.0	43
374	242	181	126	167	107	208	433	242	73.0	44
318	223	21	237	202	96	149	128	118	52.0	45
478	521	438	424	332	271	296	311	259	29.0	46
70	70	79	68	42	42	50	101	52	37.0	47
318	413	473	294	372	373	401	342	267	23.0	48
90	113	123	78	65	32	62	47	62	42.0	49
74	66	79	71	115	88	115	70	93	24.0	50
1319	2020	1929	2101	2123	1454	1158	1028	719	28.0	51
875	809	1026	966	913	604	652	633	351	24.0	52
4	4	1	2	-	1	1	-	1	67.0	53
104	53	38	49	109	78	94	77	48	45.0	54
834	689	784	693	843	636	702	582	842	12.0	55
2	1	1	1	1	2	1	2	2	55.0	56
1000	-	3000	5000	3000	4000	2000	3000	3000	52.0	57
3590	3412	5201	13200	9450	7100	6500	7720	9207	47.0	58
2490	2212	2001	7000	6250	4000	4500	4720	6287	42.0	59
62	48	62	48	30	55	48	51	53	21.0	60
220	238	268	279	287	291	419	249	254	22.0	61
109	128	149	149	111	150	176	47	71	56.0	62
18	4	4	6	3	4	4	6	10	69.0	63
173	157	204	171	198	189	172	153	93	20.0	64
27	31	52	46	50	40	50	29	20	36.0	65
82	94	65	82	97	116	80	123	91	24.0	66
4	6	7	4	4	5	9	6	5	26.0	67
4	6	10	5	10	9	11	11	5	35.0	68
1	2	2	1	3	3	3	2	1	39.0	69
344	301	283	176	224	112	309	265	103	32.0	70
65	52	88	27	46	115	60	84	67	34.0	71
-	13	3	18	17	29	60	58	43	79.0	72
43	26	50	45	49	34	39	32	59	30.0	73
2021	1469	1712	1137	1816	2025	2211	1848	1305	20.0	74
8	1	11	9	9	7	8	5	4	37.0	75
89	62	68	42	55	80	129	112	156	42.0	76
284	373	301	181	407	264	325	340	355	20.0	77
414	360	332	122	247	167	221	263	137	35.0	78
306	384	350	558	394	420	338	338	345	25.0	79
-	-	-	1	1	-	-	-	-	-	80
6	5	9	7	6	7	6	6	3	29.0	81
169	155	119	98	159	168	178	169	98	26.0	82
22	15	3	2	37	26	27	32	32	64.0	83
-	-	-	-	-	-	-	-	-	-	84
15	20	17	17	14	13	20	17	13	23.0	85
50	57	70	87	142	53	60	53	31	50.0	86
2	2	5	3	2	3	4	1	1	45.0	87
123	117	127	103	117	135	142	120	107	11.0	88
8	6	6	5	6	5	6	6	5	37.0	89
165	114	140	138	141	143	170	142	142	15.0	90
6	8	10	14	14	4	5	5	3	65.0	91
306	397	338	280	290	300	253	297	296	12.0	92
69	74	81	102	73	69	73	73	61	16.0	93
-	3	1	3	3	-	1	-	-	2100.0	94
217	431	365	243	106	198	392	245	221	38.0	95
302	285	229	298	200	256	255	102	183	27.0	1
-	16	-	3	1	-	-	-	-	214.0	2
85	166	240	132	119	88	117	115	120	35.0	3
84	81	77	54	53	52	36	39	43	32.0	4
1032	775	872	862	885	770	952	894	748	18.0	5
1	1	1	2	1	1	2	2	-	45.0	6
40	40	40	40	50	50	50	40	30	13.0	7
48	45	39	66	50	21	16	15	27	46.0	8
613	520	480	439	453	439	426	396	304	23.0	9
-	-	-	10	-	82	-	-	-	149.0	10

27. PORABA SUROVIN IN MATERIALA PO MESECIH IN PANOGAH DEJAVNOSTI 1990 (NADALJEVANJE)

ZAP. ŠT.*	NAZIV SUROVINE	* MERSKA ENOTA*	* SKUPAJ	* MESEČNO * POVPREČJE*	I	II	III
11	LAHKI NOSILCI	T	195	16	11	18	16
12	SPECIALNI PROFILI	T	1466	122	132	117	130
13	DEBELA PLOČEVINA	T	30880	2573	2319	3193	2609
14	UVOŽENA	T	50	4	-	-	50
15	SREDNJA PLOČEVINA	T	12418	1035	1108	1132	1221
16	UVOŽENA	T	3311	276	408	270	452
17	TOP.VALJ.NAV.KAKOV.TAN.PLOČ	T	2428	202	365	282	289
18	UVOŽENA	T	1	-	1	-	-
19	DR.HLADNO VALJ.PLOČEVINA,VSA	T	3991	333	329	325	375
20	UVOŽENA	T	212	18	7	5	37
21	HLADNO VALJ.TR.,VSI	T	2451	204	212	206	245
22	UVOŽENA	T	574	48	95	28	55
23	HLADNO OBLIKOVANI PROFILI	T	2568	214	186	220	211
24	UVOŽENA	T	266	22	20	16	32
25	CELOVITE CEVI	T	4859	405	428	404	417
26	UVOŽENA	T	393	33	39	37	40
27	V.LUŠČ.BRUŠ.PALIČ.JEKLO,VSE	T	2714	226	221	203	258
28	UVOŽENA	T	57	5	1	3	7
29	PATENTIRANA ŽICA	T	1541	128	121	168	161
30	UVOŽENA	T	23	2	1	1	1
31	NAVADNA IN KAKOV.ŽICA	T	1277	106	105	116	116
32	UVOŽENA	T	44	4	22	1	2
33	ZVARJENE CEVI	T	1333	111	129	133	115
34	LUŽENA PLOČEVINA	T	1084	90	99	112	92
35	POCINKANA PLOČ.IN TRAKOVI	T	4982	415	448	359	491
36	UVOŽENA	T	3120	260	258	153	369
37	BELA PLOČEVINA	T	30	3	4	1	1
38	PLASTIF.IN DR.PREVL.PLOČ.	T	13	1	1	1	1
39	ELEKTROLITNI BAKER	T	6	1	-	-	-
40	BAKROVE ZLITINE	T	606	51	23	66	44
41	ALUMINIJEVE ZLITINE	T	559	47	132	147	65
42	VALJANE RONDELE IZ AL.	T	38	3	1	2	1
43	VALJ.TRAK.ALUM.IN ALUM.ZLIT.	T	560	47	31	64	31
44	VALJ.IZD.AL.IN AL.ZLITIN	T	241	20	32	14	41
45	UVOŽENA	T	205	17	28	12	40
46	VLEČ.PR.IZ AL.IN AL.ZLITIN	T	404	34	46	26	54
47	UVOŽENA	T	232	19	25	12	37
48	VALJ.TRAK IZ BAKRA IN ZLITIN	T	64	5	15	16	1
49	VALJ.IZD.IZ BAKRA IN ZLITIN	T	17	1	-	1	1
50	UVOŽENA	T	4	-	-	-	-
51	VLEČ.PR.IZ BAKRA IN ZLITIN	T	207	17	18	22	24
52	UVOŽENA	T	19	2	2	3	2
53	VALJ.VL.STIS.PR.CINKA IN ZL.	T	6	1	-	-	1
54	VALJ.VL.STIS.IZD.DR.NEŽ.KOV.	KG	31230	2603	3592	3380	4811
55	ULITKI IZ SIVE LITINE	T	5742	479	343	486	590
56	MODULIRANA LITINA	T	376	31	35	43	35
57	ULITKI IZ TEMPRANE LITINE	T	1052	88	79	87	102
58	ULITKI NEŽELEZ.KOVIN IN ZL.	T	1711	143	57	129	49
59	KOV.VARIL.ELEKTRODE,GOLE	T	136	11	10	17	12
60	KOV.VARIL.ELEKTRODE,OPLAŠČ.	T	81	7	6	7	6
61	GOLE JEKLENE VRVI	T	26	2	4	4	1
62	ENERGETSKI KABLI	T	97	8	11	12	8
63	SVINČEV OKSID	T	2	-	-	-	-
64	DRUGE UM. MASE IN SM.	T	7	1	1	2	2
65	NEPIGM.PREM.NA BAZI SINT.VEZ	T	429	36	28	52	48
66	KITI	T	26	2	-	-	-
67	REDČILA	T	14	1	1	-	1
68	DRUGA PREMAZNA SREDSTVA	T	303	25	34	34	32
69	EMAJ.IN GLAZ.ZA KERAM.IN KOV	T	23	2	-	1	6
70	ŽAGAN LES SMREKE,JELKE,BORA	M3	3193	266	286	335	278
71	ŽAGAN LES HRASTA	M3	83	7	4	4	3
PROIZV. PROMETNIH SREDSTEV							
1	JEKLENI ULITKI	T	1031	86	81	75	100
2	TEŽKI NOSILCI	T	909	76	67	75	66
3	DRUGI TEŽKI PROFILI	T	267	22	20	18	21
4	UVOŽENA	T	8	1	-	1	2
5	TOP.VAL.TR.,DR.NAD 600 MM	T	997	83	99	66	102
6	UVOŽENA	T	625	52	77	44	72
7	TOP.VAL.TR.,DRUGO POD 600 MM	T	2829	236	425	273	373
8	UVOŽENA	T	38	3	4	3	4
9	PALIČASTO IN KOTNO JEKLO	T	2660	222	189	289	253
10	LAHKI NOSILCI	T	195	16	11	30	23
11	SPECIALNI PROFILI	T	1012	84	98	92	88
12	UVOŽENA	T	232	19	18	19	16
13	DEBELA PLOČEVINA	T	5068	422	447	408	432
14	SREDNJA PLOČEVINA	T	7667	639	622	718	823
15	UVOŽENA	T	150	13	13	12	10
16	TOP.VALJ.NAV.KAKOV.TAN.PLOČ	T	3620	302	150	454	427

27. PORABA SUROVIN IN MATERIALA PO MESECIH IN PANOGAH DEJAVNOSTI 1990 (NADALJEVANJE)

IV	V	VI	VII	VIII	IX	X	XI	XII	*KOE*	*ZAP*
IV	V	VI	VII	VIII	IX	X	XI	XII	*KOE*	*ZAP*
11	18	20	18	20	17	12	20	14	21.0	11
129	120	121	143	120	96	144	110	104	11.0	12
2344	2807	2819	2771	2529	2447	1982	2192	2868	13.0	13
-	-	-	-	-	-	-	-	-	332.0	14
971	1076	1230	1071	804	920	1032	1039	814	13.0	15
251	195	290	252	170	280	292	291	152	30.0	16
194	196	209	167	157	141	206	103	119	36.0	17
-	-	-	-	-	-	-	-	-	-	18
382	300	391	316	298	349	362	323	241	12.0	19
12	35	34	27	10	9	8	10	18	65.0	20
223	217	225	206	177	217	192	194	137	13.0	21
28	31	64	64	50	41	42	50	26	40.0	22
281	244	251	225	166	259	205	150	170	18.0	23
18	22	29	25	16	23	20	25	20	21.0	24
468	447	433	394	412	362	397	377	320	9.0	25
45	29	36	26	26	28	30	28	29	18.0	26
265	263	299	255	166	202	193	182	207	17.0	27
12	8	4	3	7	7	2	1	2	65.0	28
89	83	113	121	118	135	150	137	145	20.0	29
2	2	2	4	3	2	4	1	-	50.0	30
179	54	124	122	95	110	133	108	65	22.0	31
3	3	1	1	3	1	1	2	4141.0	-	32
111	113	113	96	116	105	108	87	107	11.0	33
154	104	94	118	71	83	70	54	33	34.0	34
401	367	343	324	356	476	481	565	371	17.0	35
204	185	187	156	236	345	372	429	226	35.0	36
3	4	2	4	-	4	3	2	2	37.0	37
1	1	-	2	2	1	-	-	3	71.0	38
-	-	-	-	-	-	3	2	1	63.0	39
40	32	27	23	19	129	100	80	23	67.0	40
28	33	13	15	16	19	25	28	38	93.0	41
4	7	4	2	2	3	3	4	5	56.0	42
62	36	51	52	44	43	53	41	52	22.0	43
16	17	19	16	20	24	27	10	5	47.0	44
13	15	16	14	18	20	24	4	1	59.0	45
30	31	32	27	28	34	35	40	21	26.0	46
13	15	18	16	18	20	21	25	12	36.0	47
2	15	5	1	1	1	4	1	2118.0	-	48
2	3	2	3	1	-	1	1	2	95.0	49
-	2	-	2	-	-	-	-	-	-	50
34	26	28	9	13	10	5	7	11	53.0	51
6	3	3	-	-	-	-	-	-	61.0	52
1	1	3	-	-	-	-	-	-	55.0	53
1683	1150	2163	2223	2013	1470	3810	2447	2488	40.0	54
449	398	376	295	1288	496	381	405	235	54.0	55
52	21	29	24	28	57	30	12	10	44.0	56
70	74	105	73	111	100	106	64	81	18.0	57
679	59	117	84	386	57	39	30	25131.0	-	58
16	16	10	13	10	8	8	5	11	32.0	59
9	8	6	10	7	7	5	6	4	23.0	60
2	1	1	2	2	2	4	2	1	57.0	61
12	7	7	4	5	9	10	5	7	33.0	62
1	1	-	-	-	-	-	-	-	-	63
-	1	-	1	-	-	-	-	-	32.0	64
52	36	31	29	21	51	27	30	24	31.0	65
3	3	3	1	4	4	3	3	2	52.0	66
3	1	-	2	1	1	2	-	2	71.0	67
26	27	20	19	23	21	21	25	21	21.0	68
1	2	1	2	4	2	1	1	2	71.0	69
294	195	177	209	409	252	218	202	338	25.0	70
4	2	3	44	7	2	5	3	2161.0	-	71
88	97	101	84	76	76	90	77	86	11.0	1
90	92	105	81	66	68	57	63	79	18.0	2
25	19	28	22	22	19	24	24	25	13.0	3
2	-	-	-	-	1	-	1	1	32.0	4
80	38	125	89	84	40	43	127	104	36.0	5
57	12	88	63	61	11	12	57	71	49.0	6
351	245	210	107	80	121	190	201	253	44.0	7
3	3	4	-	7	2	3	2	3	43.0	8
212	215	378	228	204	220	193	155	124	28.0	9
20	6	42	18	12	20	11	-	2	66.0	10
87	88	89	85	70	77	72	73	93	10.0	11
17	19	25	20	18	20	16	19	25	15.0	12
464	488	461	403	321	340	346	459	499	13.0	13
431	555	525	527	666	780	622	823	575	19.0	14
11	12	16	13	12	13	10	12	16	15.0	15
274	270	218	266	316	304	319	306	316	26.0	16

27. PORABA SUROVIN IN MATERIALA PO MESECIH IN PANOGAH DEJAVNOSTI 1990 (NADALJEVANJE)

ZAP. ŠT.*	NAZIV SUROVINE	*MERSKA ENOTA*	*SKUPAJ*	*MESEČNO POVPREČJE*	I	II	III
17	DR. HLADNO VALJ. PLOČEVINA, VSA	T	17003	1417	2084	1516	2025
18	UVOŽENA	T	9447	787	1151	649	1204
19	HLADNO VALJ. TR., VSI	T	7295	608	696	680	662
20	UVOŽENA	T	2734	228	263	326	221
21	HLADNO OBLIKOVANI PROFILI	T	310	26	13	15	34
22	VALJANE BANDAŽE IN KOLESA	T	4340	362	110	662	282
23	UVOŽENA	T	3718	310	-	590	206
24	CELOVITE CEVI	T	1381	115	111	126	127
25	UVOŽENA	T	235	20	18	19	22
26	V. LUŠČ. BRUŠ. PALIČ. JEKLO, VSE	T	2135	178	176	187	269
27	UVOŽENA	T	249	21	8	20	25
28	PATENTIRANA ŽICA	T	657	55	61	62	58
29	UVOŽENA	T	9	1	-	-	-
30	NAVADNA IN KAKOV. ŽICA	T	22	2	1	2	3
31	ZVARJENE CEVI	T	1509	126	118	131	123
32	UVOŽENA	T	124	10	11	10	8
33	LUŽENA PLOČEVINA	T	568	47	150	29	34
34	POCINKANA PLOČ. IN TRAKOVI	T	198	17	5	-	1
35	ELEKTROLITNI BAKER	T	3	-	1	-	-
36	ALUMINIJEVE ZLITINE	T	1431	119	129	139	151
37	UVOŽENA	T	1	-	-	-	-
38	VALJ. TRAK. ALUM. IN ALUM. ZLIT.	T	925	77	72	63	102
39	UVOŽENA	T	332	28	19	21	25
40	VALJ. IZD. AL. IN AL. ZLITIN	T	436	36	35	36	31
41	VLEČ. PR. IZ AL. IN AL. ZLITIN	T	536	45	41	45	55
42	VLEČ. PR. IZ BAKRA IN ZLITIN	T	2	-	-	-	1
43	VALJ. VL. STIS. IZD. DR. NEŽ. KOV.	KG	23345	1945	1667	1978	1926
44	ULITKI IZ SIVE LITINE	T	8011	668	776	648	822
45	MODULIRANA LITINA	T	519	43	43	54	42
46	ULITKI IZ TEMPRANE LITINE	T	6	1	1	-	1
47	ULITKI NEŽELEZ. KOVIN IN ZL.	T	861	72	84	68	70
48	KOV. VARIL. ELEKTRODE, SOLE	T	21	2	2	2	1
49	KOV. VARIL. ELEKTRODE, DPLAŠČ.	T	3	-	-	1	-
50	ENERG. VODNIKI	T	32	3	5	6	7
51	STORITVE	T	2	-	-	-	-
52	POLIUR. PENE, MEHKE IN TRDE	T	759	63	3	42	59
53	NEPIG. PR., FIR. NA B. RAST. OLJ	T	275	23	20	1	20
54	NEPIGM. PREM. NA BAZI SINT. VEZ	T	697	58	52	58	64
55	UVOŽENA	T	431	36	27	37	34
56	KITI	T	3	-	1	-	-
57	TESNILNE MASE	T	464	39	50	31	49
58	REDČILA	T	166	14	14	16	19
59	DRUGA PREMAZNA SREJSTVA	T	1044	87	81	106	104
60	UVOŽENA	T	169	14	11	32	14
61	ŽAGAN LES SMREKE, JELKE, BORA	M3	3462	289	247	216	334
62	ŽAGAN LES HRASTA	M3	200	17	38	2	15
LADJEDELNIŠTVO							
1	PALIČASTO IN KOTNO JEKLO	T	21	2	2	3	5
2	LAHKI NOSILCI	T	30	3	1	-	-
3	SPECIALNI PROFILI	T	72	6	-	-	-
4	LADIJSKA PLOČEVINA	T	408	34	25	30	15
5	TOP. VALJ. NAV. KAKOV. TAN. PLOČ	T	10	1	1	2	-
6	CELOVITE CEVI	T	64	5	8	8	3
7	V. LUŠČ. BRUŠ. PALIČ. JEKLO, VSE	T	16	1	4	3	4
8	ZVARJENE CEVI	T	8	1	-	-	1
9	POCINKANA PLOČ. IN TRAKOVI	T	6	1	-	1	1
10	GOLE JEKLENE VRVI	T	3	-	-	-	-
11	ENERGETSKI KABLI	T	1	-	-	-	-
12	TELEKOM. KABLI IN VODNIKI	T	1	-	-	-	-
13	NEPIGM. PREM. NA BAZI SINT. VEZ	T	14	1	1	2	1
14	PREM. SR. ZA LADJEDELNIŠTVO	T	11	1	-	1	-
15	REDČILA	T	2	-	-	-	-
16	ŽAGAN LES SMREKE, JELKE, BORA	M3	59	5	7	7	4
17	ŽAGAN LES HRASTA	M3	3	-	-	-	1
PROIZV. ELEKTR. STROJ., APAR.							
1	TRANSFORMATORSKO OLJE	T	461	38	-	170	13
2	UVOŽENA	T	59	5	-	-	-
3	DRUGI TEŽKI PROFILI	T	120	10	13	16	18
4	TOP. VAL. TR., DR. NAD 600 MM	T	292	24	36	51	41
5	UVOŽENA	T	120	10	24	18	25
6	TOP. VAL. TR., DRUGO POD 600 MM	T	138	12	22	15	16
7	PALIČASTO IN KOTNO JEKLO	T	583	49	29	61	62
8	UVOŽENA	T	22	2	-	9	3
9	LAHKI NOSILCI	T	2	-	-	1	1
10	SPECIALNI PROFILI	T	95	8	7	7	9
11	UVOŽENA	T	3	-	-	-	-

27. PORABA SUROVIN IN MATERIALA PO MESECIH IN PANOGAH DEJAVNOSTI 1990 (NADALJEVANJE)

IV	V	VI	VII	VIII	IX	X	XI	XII	*KOE*	*ZAP*
*	*	*	*	*	*	*	*	*	VAR.	ŠT.
1139	1364	1991	1523	700	1207	1113	1338	1003	29.0	17
512	659	1356	995	310	649	670	768	524	39.0	18
582	503	937	659	512	474	537	586	467	21.0	19
263	217	384	312	77	218	98	173	182	38.0	20
10	25	19	33	33	19	23	34	44	35.0	21
165	228	307	799	260	382	394	408	343	52.0	22
135	178	282	758	252	330	338	360	288	55.0	23
135	102	107	129	119	121	92	127	85	13.0	24
18	22	21	24	24	27	10	14	16	23.0	25
202	218	182	175	118	192	140	143	133	22.0	26
15	23	33	4	6	54	11	29	21	64.0	27
65	69	49	49	49	53	53	45	44	14.0	28
3	1	1	1	-	-	1	1	1	55.0	29
2	3	3	1	1	2	2	-	2	35.0	30
125	143	138	109	117	144	121	124	116	8.0	31
10	11	7	7	13	12	11	11	13	20.0	32
70	59	53	13	21	40	23	42	34	74.0	33
15	11	45	6	14	39	31	10	21	78.0	34
-	1	-	-	1	-	-	-	-	-	35
110	87	109	102	32	146	268	77	81	46.0	36
-	1	-	-	-	-	-	-	-	-	37
90	58	56	73	59	74	83	92	103	21.0	38
21	20	21	25	28	29	32	41	50	32.0	39
33	36	46	38	33	37	31	35	45	13.0	40
50	49	54	45	35	50	35	36	41	15.0	41
1	-	-	-	-	-	-	-	-	-	42
1933	1935	1938	1963	1719	1700	2195	2015	2376	10.0	43
612	700	718	764	398	789	620	548	616	17.0	44
43	47	45	49	39	40	33	39	45	12.0	45
-	1	-	1	-	1	-	1	-	-	46
83	79	84	69	65	71	62	61	65	11.0	47
2	3	2	1	1	3	2	1	1	35.0	48
-	-	-	-	-	-	1	1	-	-	49
4	2	2	1	1	1	-	-	3	63.0	50
2	-	-	-	-	-	-	-	-	-	51
61	71	72	75	28	86	93	79	90	41.0	52
45	24	18	18	31	10	32	32	24	48.0	53
38	72	53	29	68	77	62	46	78	25.0	54
25	49	26	7	51	50	37	29	59	39.0	55
-	-	-	-	-	-	-	1	1	-	56
33	44	66	6	11	69	37	28	40	47.0	57
12	15	13	13	8	17	18	1	20	36.0	58
89	129	89	106	81	63	69	72	55	23.0	59
2	31	10	25	10	6	6	10	12	67.0	60
341	261	307	301	272	212	351	387	233	19.0	61
3	14	1	1	1	22	45	37	21	91.0	62
3	-	-	-	-	4	2	1	1	59.0	1
-	7	1	-	1	12	3	-	5102.0	2	
-	65	4	1	2	-	-	-	-286.0	3	
10	112	12	15	25	77	40	36	11	87.0	4
-	1	6	-	-	-	-	-	-145.0	5	
4	6	3	2	-	5	4	1	20	96.0	6
3	-	1	1	-	-	-	-	-145.0	7	
-	4	-	-	-	1	-	1	1	84.0	8
2	2	-	-	-	-	-	-	-32.0	9	
-	1	-	-	-	-	-	-	2	-	10
-	-	-	-	-	-	-	-	1	-	11
-	1	-	-	-	-	-	-	-	-	12
-	5	-	-	-	-	-	5	-164.0	13	
2	3	-	-	-	1	-	4	-105.0	14	
-	1	-	-	-	-	-	1	-	-	15
15	-	8	9	1	-	1	7	-75.0	16	
-	1	-	-	-	-	-	1	-	-	17
-	133	3	-	29	48	50	15	-130.0	1	
-	36	-	-	16	7	-	-	-190.0	2	
9	7	9	7	9	10	11	7	4	38.0	3
10	23	12	4	12	17	21	39	26	58.0	4
7	19	8	3	3	2	3	8	-	81.0	5
12	9	9	5	5	17	7	10	11	41.0	6
56	51	43	30	47	34	74	56	40	27.0	7
1	2	1	-	2	1	1	1	1107.0	8	
-	-	-	-	-	-	-	-	-	-	9
15	6	7	6	4	5	9	9	11	35.0	10
-	-	-	-	-	-	-	-	3	-	11

27. PORABA SUROVIN IN MATERIALA PO MESECIH IN PANOGAH DEJAVNOSTI 1990 (NADALJEVANJE)

ZAP. ŠT.*	NAZIV SUROVINE	*MERSKA ENOTA*	* SKUPAJ	* MESEČNO * *POVPREČJE*	I	II	III
12	DEBELA PLOČEVINA	T	439	37	36	44	42
13	SREDNJA PLOČEVINA	T	1162	97	27	159	159
14	UVOŽENA	T	125	10	2	1	-
15	TOP.VALJ.NAV.KAKOV.TAN.PLOČ	T	753	63	58	53	53
16	UVOŽENA	T	4	-	-	-	-
17	HL.VALJ.DIN.,TRANS.PLOČ.,TR.	T	12780	1065	1825	1386	1008
18	UVOŽENA	T	4267	356	745	612	321
19	STORITVE	T	820	68	135	119	1
20	DR.HLADNO VALJ.PLOČEVINA,VSA	T	17906	1492	1582	1531	1652
21	UVOŽENA	T	15659	1305	1365	1349	1448
22	HLADNO VALJ.TR.,VSI	T	16121	1343	2249	2203	2613
23	UVOŽENA	T	4591	383	1321	1310	1386
24	HLADNO OBLIKOVANI PROFILI	T	553	46	98	43	47
25	UVOŽENA	T	16	1	1	1	-
26	CELOVITE CEVI	T	4	-	3	-	1
27	V.LUŠČ.BRUŠ.PALIČ.JEKLO,VSE	T	2145	179	199	222	208
28	UVOŽENA	T	96	8	5	6	4
29	PATENTIRANA ŽICA	T	62	5	6	9	10
30	NAVAĐNA IN KAKOV.ŽICA	T	1418	118	126	124	145
31	POCINKANA ŽICA	T	23	2	1	2	2
32	ZVARJENE CEVI	T	1087	91	125	117	107
33	UVOŽENA	T	863	72	101	94	82
34	LUŽENA PLOČEVINA	T	35	3	4	7	3
35	UVOŽENA	T	5	-	1	1	1
36	POCINKANA PLOČ.IN TRAKOVI	T	686	57	63	29	95
37	UVOŽENA	T	170	14	18	17	15
38	PLASTIF.IN DR.PREVL.PLOČ.	T	68	6	7	7	6
39	ELEKTROLITNI BAKER	T	53	4	3	2	5
40	RAFINIRANI SVINEC	T	8551	713	782	700	500
41	SV.ZL.IZ SUR.SV.IZ PR.SUR.	T	52	4	5	4	1
42	SV.ZL.IZ SUR.SV. IZ SEK.SUR.	T	2271	189	96	196	261
43	ALUMINIJ V INGOTIH	T	512	43	57	75	51
44	ALUMINIJEVE ZLITINE	T	1256	105	129	106	96
45	KOSITER	KG	24593	2049	2022	1472	1799
46	UVOŽENA	KG	5247	437	650	329	326
47	NIKELJ	KG	19616	1635	2874	1607	1471
48	RAFINIRANO SREBRO	KG	248	21	27	20	24
49	SREBROVE ZLITINE	KG	92	8	9	21	9
50	UVOŽENA	KG	69	6	9	10	9
51	ZLITINE DRUGIH PLEM. KOVIN	T	5360	447	542	540	530
52	UVOŽENA	T	360	30	40	40	40
53	VALJ.TRAK.ALUM.IN ALUM.ZLIT.	T	1445	120	130	140	134
54	UVOŽENA	T	537	45	60	63	62
55	VALJ. ALUM. FOLIJA	T	88	7	7	9	7
56	VALJ.IZO.AL.IN AL.ZLITIN	T	1944	162	176	185	185
57	VLEČ.PR.IZ AL.IN AL.ZLITIN	T	1643	137	121	129	118
58	UVOŽENA	T	155	13	12	15	14
59	VALJ.TRAK IZ BAKRA IN ZLITIN	T	484	40	60	46	46
60	UVOŽENA	T	56	5	4	2	4
61	VALJ.IZO.IZ BAKRA IN ZLITIN	T	2782	232	252	249	272
62	UVOŽENA	T	3	-	-	-	-
63	VLEČ.PR.IZ BAKRA IN ZLITIN	T	13778	1148	1282	1320	1308
64	UVOŽENA	T	39	3	5	3	5
65	ULITKI IZ SIVE LITINE	T	12702	1059	1122	1090	1254
66	UVOŽENA	T	993	83	131	123	129
67	ULITKI NEŽELEZ.KOVIN IN ZL.	T	926	77	89	82	108
68	KOV.VARIL.ELEKTRODE,GOLE	T	45	4	3	8	7
69	UVOŽENA	T	24	2	3	4	3
70	KOV.VARIL.ELEKTRODE,OPLAŠČ.	T	1	-	-	-	1
71	VALJANA BAKRENA ŽICA	T	24	2	3	4	4
72	VLEČENA BAKRENA ŽICA	T	4169	347	385	462	389
73	UVOŽENA	T	1833	153	94	157	163
74	VLEČ.ŽICA IZ AL. IN AL.ZL.	T	478	40	71	80	30
75	ENERGETSKI KABLI	T	111	9	13	18	17
76	TELEKOM.KABLI IN VODNIKI	T	162	14	11	12	15
77	UVOŽENA	T	20	2	2	4	2
78	DRUGI VODNIKI ZA NAVITJA	T	809	67	56	115	80
79	UVOŽENA	T	519	43	20	67	33
80	INTEGRIRANA VEZJA	KG	809	67	66	77	70
81	UVOŽENA	KG	204	17	-	8	7
82	TISKANE PLOŠČE	M2	12790	1066	1175	1180	1190
83	UVOŽENA	M2	150	13	-	-	-
84	IZOLIRANI VODNIKI	T	699	58	80	77	123
85	UVOŽENA	T	29	2	2	2	3
86	MINERALNE BARVE	T	1	-	-	-	-
87	PVC EMULZ.IN SUSP.IN BLOK	T	147	12	23	22	24
88	DRUGE UM. MASE IN SM.	T	10035	836	740	743	951
89	UVOŽENA	T	6418	535	358	375	590
90	NEPIG.PR.,FIR.NA B.RAST.OLJ	T	110	9	10	12	10
91	PIGM.PREM.NA BAZI RASTL.OLJ	T	15	1	1	1	1

27. PORABA SUROVIN IN MATERIALA PO MESECIH IN PANOGAH DEJAVNOSTI 1990 (NADALJEVANJE)

IV	V	VI	VII	VIII	IX	X	XI	XII	*KOE*	*ZAP*
*	*	*	*	*	*	*	*	*	VAR.	*ŠT.*
32	34	27	36	69	44	30	24	21	33.0	12
79	91	114	99	175	30	62	81	86	47.0	13
8	8	11	10	42	5	15	11	12101.0		14
49	41	49	32	37	65	76	108	132	45.0	15
-	-	-	1	1	-	1	1	-	-	16
1171	976	869	629	1046	1169	803	899	999	28.0	17
263	360	239	161	425	376	271	219	275	46.0	18
81	52	51	49	49	38	56	60	129	57.0	19
1271	1223	1471	1066	1464	1753	1828	1637	1428	14.0	20
1141	1105	1289	989	1227	1557	1588	1397	1204	13.0	21
1053	935	905	761	869	1165	1319	1054	995	45.0	22
131	64	73	62	56	31	44	32	811	44.0	23
59	39	34	34	47	43	37	29	43	38.0	24
1	-	-	7	2	1	1	2	-	176.0	25
-	-	-	-	-	-	-	-	-	-	26
211	169	141	97	178	189	177	166	188	18.0	27
27	12	9	4	6	6	4	5	8	77.0	28
5	6	5	3	7	4	3	2	2	49.0	29
131	98	135	68	107	128	112	120	124	16.0	30
2	2	2	2	2	2	2	2	2	-	31
101	76	38	45	68	109	96	107	98	29.0	32
82	50	11	41	53	92	79	94	84	36.0	33
5	2	2	2	2	5	-	3	-	52.0	34
-	-	-	-	1	1	-	-	-	-	35
68	54	58	55	55	57	53	53	46	26.0	36
12	10	13	12	14	16	17	14	12	17.0	37
5	5	5	3	4	7	8	6	5	24.0	38
4	5	5	4	5	5	6	4	5	27.0	39
419	605	731	533	984	781	1201	905	510	30.0	40
5	6	3	6	2	5	4	6	5	40.0	41
176	161	232	110	164	237	259	273	106	32.0	42
59	11	59	67	41	22	18	18	34	48.0	43
122	91	106	92	49	145	127	109	84	23.0	44
1996	2085	2143	1623	2342	2140	2587	1746	2638	17.0	45
522	635	611	305	617	252	400	-	600	34.0	46
1233	1119	1714	1477	1786	1669	1749	1580	1337	26.0	47
20	21	24	16	12	18	19	23	24	19.0	48
5	14	5	3	3	4	4	4	10	65.0	49
6	8	5	3	3	4	4	4	4	41.0	50
435	480	427	320	180	415	477	488	526	23.0	51
35	30	27	20	10	25	27	30	36	29.0	52
118	117	180	134	148	87	103	60	94	25.0	53
19	51	87	95	61	1	27	1	10	69.0	54
7	6	7	7	8	9	9	7	5	17.0	55
152	133	137	114	136	188	201	178	159	16.0	56
109	99	118	82	122	415	114	108	108	62.0	57
11	13	14	11	14	13	14	13	11	10.0	58
55	39	48	30	33	37	30	29	31	25.0	59
8	5	7	4	4	5	4	4	5	30.0	60
170	96	270	185	229	273	294	265	227	23.0	61
-	-	-	-	1	-	-	-	2	-	62
982	534	1320	914	1152	1318	1365	1234	1049	20.0	63
5	4	1	1	3	2	3	3	4	46.0	64
878	940	992	856	900	1061	1358	1232	1019	14.0	65
51	101	36	26	97	89	83	67	60	41.0	66
74	70	61	53	78	78	71	82	80	17.0	67
2	4	6	-	5	5	3	1	1	53.0	68
2	4	3	-	3	2	-	-	-	50.0	69
-	-	-	-	-	-	-	-	-	-	70
2	3	2	1	4	1	-	-	-	57.0	71
372	352	451	205	331	307	309	324	282	20.0	72
206	207	254	69	182	157	160	97	87	35.0	73
21	55	36	32	28	33	23	32	37	45.0	74
8	10	7	7	8	7	4	8	4	48.0	75
28	22	13	6	13	12	7	9	14	42.0	76
3	4	1	-	3	1	-	-	-	50.0	77
66	49	66	57	61	60	69	72	58	24.0	78
38	33	48	46	40	42	50	55	39	27.0	79
60	58	57	33	22	40	50	141	135	52.0	80
5	5	5	3	2	-	3	96	701	72.0	81
1040	1175	1220	980	417	865	970	1173	1405	22.0	82
-	-	-	-	-	-	-	71	791	95.0	83
66	56	46	44	47	34	55	42	29	42.0	84
2	2	2	2	2	2	3	3	4	35.0	85
-	-	-	-	-	-	-	1	-	-	86
16	16	10	3	3	6	9	8	7	61.0	87
899	740	785	597	757	877	1138	976	832	16.0	88
499	517	529	442	538	595	765	641	569	20.0	89
10	10	7	7	8	7	11	10	8	18.0	90
1	1	1	4	1	1	1	1	1	84.0	91

27. PORABA SUROVIN IN MATERIALA PO MESECIH IN PANOGAH DEJAVNOSTI 1990 (NADALJEVANJE)

ZAP* ŠT.*	NAZIV SUROVINE	* MERSKA ENOTA*	* SKUPAJ	* MESEČNO * *POVPREČJE*	I	II	III
92	NEPIGH.PREM.NA BAZI SINT.VEZ	T	714	60	55	52	68
93	UVOŽENA	T	457	38	36	37	41
94	REDČILA	T	131	11	18	9	7
95	DRUGA PREMAZNA SREDSTVA	T	3835	320	325	363	365
96	UVOŽENA	T	125	10	12	12	11
97	EMB.IZ VAL.LEP.POTISK.,NEPOT	T	105	15	15	16	15
98	NARAVNI KAVČUK	T	11	1	1	1	2
PROIZV. BAZ. KEM. IZDELKOV							
1	ZEMELJSKI PLIN	TIS, M3	69524	5794	5065	1341	566
2	UVOŽENA	TIS, M3	40089	3341	591	845	566
3	SUROVI BENCIN ZA PETROKEMIJO	T	5188	432	4696	492	-
4	WHITE ŠPIRIT	T	3605	300	389	343	231
5	KONCENTRAT PIRITA	T	14223	1185	6700	1680	3000
6	ELEKTROLITNI CINK	T	4440	370	44	53	49
7	SUROVI FOSFATI	T	42146	3512	3900	3800	3900
8	KAMENA SOL ZA INDUSTRIJO	T	15619	1302	1450	1389	1269
9	UVOŽENA	T	15450	1288	1434	1370	1250
10	EMBALAŽNO STEKLO	T	140	12	2	2	58
11	EMBALAŽA IZ ALUMINIJA	T	8	1	-	-	2
12	EMBALAŽA IZ ČRNE PLOČEVINE	T	949	79	84	107	68
13	ŽVEPLO	T	30615	2551	-	-	3001
14	KLOR	T	9107	759	806	725	791
15	KLOROVODIKOVA KISLINA	T	2970	248	273	325	409
16	DUŠIKOVA KIS.(TEH.,KEM.ČIS.)	T	234	20	16	24	26
17	ŽVEPLOVA KISL.IN OLEUM	T	107339	8945	13443	13072	13244
18	FOSFORJEVA KISLINA,100%	T	17897	1491	1872	1750	1742
19	UVOŽENA	T	587	49	19	-	4
20	NATRIJEV HIDROKSID, SOLVAY	T	13568	1131	1193	1400	1547
21	UVOŽENA	T	55	5	4	4	5
22	ALUMINIJEV HIDROKSID	T	9712	809	329	1047	1117
23	AMONIJEV NITRAT ZA UM.GN.	T	588	49	45	53	38
24	AMONIJEV SULFAT	T	74	6	-	29	17
25	NATRIJEV KARBONAT	T	12417	1035	1231	1282	1092
26	UVOŽENA	T	2402	200	-	-	-
27	NATRIJEV SILIKAT,100%	T	635	53	44	86	76
28	DRUGE KALIJEVE SOLI	T	387	32	231	7	3
29	UVOŽENA	T	202	17	135	-	2
30	DRUGE NATRIJEVE SOLI	T	700	58	-	200	150
31	ANHIDRID ORG.KISLIN	T	6816	568	274	300	439
32	FORMALDEHID	T	4043	337	644	344	330
33	METANOL	T	27640	2303	2033	2760	3740
34	ETILENGLIKOL	T	204	17	12	26	5
35	PROPILENGLIKOL	T	675	56	99	89	60
36	GLICERIN	T	72	6	8	5	24
37	UVOŽENA	T	52	4	8	5	4
38	STIREN	T	2163	180	192	152	95
39	KAPROLAKTAM	T	8560	713	741	640	685
40	DIETIL,DIIBUTIL,DIOKTILFTALAT	T	311	26	25	37	29
41	FENOL	T	2682	224	236	274	255
42	UVOŽENA	T	562	47	45	45	42
43	TOLUEN	T	1801	150	168	144	121
44	UVOŽENA	T	1510	126	160	134	66
45	ORTOKSILOL	T	16645	1387	1926	2200	2688
46	DRUGI AROMATI	T	6109	509	610	649	591
47	UVOŽENA	T	5731	478	587	517	573
48	STORITVE	T	477	40	225	-	28
49	ATRAZIN	T	165	14	70	7	-
50	KARDAMID(UREA 46%N)	T	611	51	52	55	64
51	UVOŽENA	T	146	12	-	-	-
52	POLIETILEN MAJHNE,VIS.GOST.	T	4960	413	315	360	440
53	UVOŽENA	T	520	43	13	-	-
54	POLIPROPILEN	T	156	13	12	9	10
55	PVC EMULZ.IV SUSP.IN BLOK	T	3081	257	214	213	412
56	UVOŽENA	T	1434	120	143	129	152
57	POLIAMIDNI GRANULAT	T	3419	285	259	282	260
58	UVOŽENA	T	2837	236	203	230	210
59	DRUGE UM. MASE IN SM.	T	3312	276	343	387	344
60	UVOŽENA	T	2223	185	203	230	274
61	PVC-GRANUL.,BREZ MEH.IN OME.	T	868	72	-	56	140
62	EMB.IZ PLASTIČNIH MAS	T	189	16	8	10	23
63	BELJENA CEL.ZA VISKOZO	T	3187	266	323	479	372
64	UVOŽENA	T	1504	125	47	50	43
65	NATRONSKE VREČE	T	635	53	51	119	95
66	MAŠČ.KISL.ŽIV.IN RASTL.IZV.	T	366	31	20	10	-
67	SOJINO OLJE	T	2558	213	199	152	211
68	SEK.VLOŽEK IZ PLAST.MAS	T	573	48	34	34	74
69	KOSTANJEV TANINSKI LES	M3	61565	5130	5921	4740	5881

PREDELAVA KEM. IZDELKOV

27. PORABA SUROVIN IN MATERIALA PO MESECIH IN PANOGAH DEJAVNOSTI 1990 (NADALJEVANJE)

IV	V	VI	VII	VIII	IX	X	XI	XII	*KOEFL*ZAP*	*VAR.*ST.*
64	48	57	51	64	67	71	63	54	12.0	92
33	30	36	35	42	44	46	43	34	13.0	93
33	13	3	2	7	10	9	11	9	71.0	94
258	236	337	261	315	372	374	332	297	14.0	95
11	10	10	8	9	12	9	11	10	13.0	96
13	11	14	15	17	17	18	18	16	13.0	97
1	-	-	1	1	1	1	1	1	-	98
8526	9668	2443	390	8794	9941	8234	8182	6374	61.0	1
5120	5937	1407	390	5446	6143	4782	4835	4027	67.0	2
-	-	-	-	-	-	-	-	-	285.0	3
222	181	233	292	270	309	402	480	253	28.0	4
1005	-	-	-	-	935	183	315	405	147.0	5
269	-	2000	101	119	124	507	600	574	141.0	6
3800	3200	2500	2800	3374	3820	3096	4126	3830	14.0	7
1138	1062	1098	1202	2124	2067	988	928	904	30.0	8
1120	1050	1080	1200	2110	2050	980	916	890	30.0	9
42	24	6	-	-	-	-	-	-	6141.0	10
4	1	1	-	-	-	-	-	-	89.0	11
159	10	77	49	78	65	99	83	70	43.0	12
5620	2763	1512	40	2899	3132	9193	1242	1213	91.0	13
771	732	747	836	774	618	785	787	735	7.0	14
231	215	219	178	295	274	220	191	140	28.0	15
18	17	20	11	-	43	20	23	16	39.0	16
5673	4954	4519	8493	11503	12489	6512	6450	6907	38.0	17
1620	612	1529	901	1341	1450	1789	1800	1491	25.0	18
-	-	-	-	-	-	464	-	1002	48.0	19
1114	717	984	804	1176	916	832	1807	1078	27.0	20
4	5	3	-	5	6	3	6	10	35.0	21
877	1247	897	921	713	801	406	657	700	32.0	22
45	50	51	33	74	50	40	73	36	26.0	23
-	-	7	5	-	-	7	9	-	124.0	24
983	728	689	733	1448	1332	331	281	2287	51.0	25
-	-	-	-	1402	750	169	81	-	192.0	26
74	60	65	48	51	54	21	27	29	37.0	27
65	14	1	5	17	13	13	10	8194	0.28	28
53	3	-	4	3	1	1	-	-	218.0	29
100	150	50	50	-	-	-	-	-	98.0	30
460	815	963	822	777	699	563	378	326	40.0	31
309	249	320	334	256	379	275	370	233	31.0	32
3095	2039	2533	1320	2098	2644	2024	1909	1445	29.0	33
23	38	22	6	15	12	9	13	23	54.0	34
-	-	-	-	-	93	123	154	57	70.0	35
18	11	3	1	-	-	-	-	-	2113.0	36
18	11	3	1	-	-	-	-	-	2120.0	37
300	201	174	177	108	245	155	184	180	29.0	38
817	731	701	776	776	687	648	592	766	9.0	39
29	47	22	23	16	25	15	23	20	33.0	40
214	184	228	214	215	289	247	223	103	20.0	41
34	53	52	52	47	55	51	54	32	16.0	42
164	136	192	211	54	181	192	199	149	29.0	43
116	94	173	190	38	153	176	82	128	36.0	44
2034	1725	1808	1704	656	851	1023	30	-	52.0	45
733	742	457	426	333	496	259	421	392	29.0	46
623	740	431	388	333	402	259	421	377	27.0	47
28	21	-	-	-	15	-	-	1601	161.0	48
-	9	-	-	-	-	-	26	531	44.0	49
81	53	31	76	37	66	31	50	15	37.0	50
-	-	-	-	25	54	20	39	8126	0.51	51
358	460	398	497	521	503	490	384	234	20.0	52
-	-	-	31	72	105	112	115	72	86.0	53
13	11	14	15	11	19	20	13	9	26.0	54
315	251	274	196	211	344	285	201	165	27.0	55
123	100	126	96	72	119	160	120	94	20.0	56
262	262	276	270	272	290	350	319	317	10.0	57
210	213	227	234	235	230	300	272	273	12.0	58
227	239	271	291	235	296	288	227	164	22.0	59
217	196	195	258	148	167	118	116	101	29.0	60
100	58	96	103	161	88	44	9	13	62.0	61
17	18	19	16	14	15	15	14	18	25.0	62
267	296	247	234	239	273	281	44	132	39.0	63
58	89	102	234	239	273	255	24	90	73.0	64
78	43	53	32	36	32	31	31	34	53.0	65
113	31	6	10	29	21	23	36	67	92.0	66
285	328	314	197	232	2	200	319	119	42.0	67
64	40	45	66	47	49	51	50	19	31.0	68
5705	4241	5745	5936	5929	7820	4400	84	5163	34.0	69

27. PORABA SUROVIN IN MATERIALA PO MESECIH IN PANOGAH DEJAVNOSTI 1990 (NADALJEVANJE)

ZAP* ST.*	NAZIV SUROVINE	* MERSKA ENOTA*	* SKUPAJ	* MESEČNO * *POVPREČJE*	I	II	III
1	ESTRAKCIJSKI BENCIN	T	174	15	16	21	19
2	KRIST. IN AMORF. PARAFIN	T	1186	99	97	91	103
3	UVOŽENA	T	100	8	14	6	-
4	MINERALNA OLJA	T	1346	112	66	159	96
5	UVOŽENA	T	4	-	-	-	2
6	VALJ. ALUM. FOLIJA	T	30	3	2	2	3
7	MLETA KREDA	T	1629	136	24	27	135
8	MLETI BARIT	T	250	21	-	2	101
9	SMUKEC	T	24	2	3	5	3
10	PLAV. IN MLETI KAOHLIN	T	1853	154	118	122	141
11	DR. MLETE RJDE NEKOVIN	T	1723	144	40	329	199
12	KAMENA SOL ZA INDUSTRIJO	T	546	46	46	61	51
13	EMBALAŽNO STEKLO	T	2565	214	226	233	231
14	STEKLENO VLAKNO	T	321	27	25	20	25
15	STEKLENE TKANINE	M2	274814	22901	29355	2370	2400
16	EMBALAŽA IZ BELE PLOŠEVINE	T	1698	142	95	150	147
17	EMBALAŽA IZ ALUMINIJA	T	173	14	14	12	14
18	ŽVEPLOVA KISL. IN OLEUM	T	439	37	38	38	38
19	FOSFORJEVA KISLINA, 100%	T	26	2	-	2	2
20	DR. NEORG. KISLINE IN ANHID.	T	621	52	-	43	68
21	NATRIJEV HIDROKSID, SOLVAY	T	1820	152	189	130	161
22	UVOŽENA	T	1040	87	78	67	104
23	NATRIJEV HIDROKSID, ELE. 100%	T	149	12	12	15	19
24	UVOŽENA	T	95	8	-	6	12
25	AMONIJEV SULFAT	T	296	25	25	40	57
26	NATRIJEV KARBONAT	T	1435	120	106	116	154
27	NATRIJEV SULFAT BREZVODNI	T	12206	1017	1142	1051	1103
28	UVOŽENA	T	11167	931	1104	1020	1071
29	NATRIJEV SILIKAT, 35%	T	7909	659	198	649	365
30	UVOŽENA	T	5313	443	-	-	115
31	NATRIJEV TRIPOLIFOSFAT	T	5880	490	529	821	445
32	UVOŽENA	T	1444	120	-	-	-
33	NATRIJEV ALUMOSILIKAT, 45%	T	2315	193	-	-	-
34	UVOŽENA	T	34	3	-	-	-
35	BORATI IN PERBORATI	T	3833	319	12	677	201
36	DRUGE NATRIJEVE SOLI	T	157	13	7	11	10
37	UVOŽENA	T	147	12	6	11	10
38	CINKOV OKSID	T	31	3	4	2	4
39	KROMOV OKSID	T	118	10	12	8	13
40	UVOŽENA	T	72	6	3	2	8
41	LITOPON	T	53	4	2	4	5
42	TITANOV DIOKSID	T	1786	149	177	160	229
43	UVOŽENA	T	299	25	51	37	108
44	ŽELEZOVI OKSIDI	T	340	28	30	26	26
45	UVOŽENA	T	338	28	30	26	26
46	ORGANSKA BARVILA	T	179	15	17	18	17
47	UVOŽENA	T	147	12	14	15	12
48	ANHIDRID FTALNE KISLINE	T	649	54	98	127	6
49	ANHIDRID MALEINSKE KISLINE	T	57	5	17	8	4
50	BUTANOL	T	910	76	114	94	113
51	UVOŽENA	T	815	68	90	70	112
52	ORG. POVRŠINSKO AKT. SNOVI	T	4581	382	267	703	483
53	UVOŽENA	T	2751	229	75	475	332
54	TOLUEN	T	545	45	30	44	38
55	ORTOKSILOL	T	25	2	12	5	2
56	KOLOFONIJ	T	651	54	70	47	22
57	UVOŽENA	T	12	1	3	2	1
58	TERPENTIN	T	33	3	1	3	3
59	DIŠEČE KOMP. ZA KOZMETIKO	T	2	-	-	-	-
60	UVOŽENA	T	1	-	-	-	-
61	ETANOL	T	1067	89	111	127	116
62	KARBAMID(UREA 46%N)	T	19670	1639	1459	2060	2877
63	UVOŽENA	T	103	9	-	-	-
64	INDUSTRIJSKA NITROCELULOZA	T	550	46	49	45	45
65	UVOŽENA	T	66	6	3	2	3
66	NATRIJEVA KARBOKSIMETIL-CEL.	T	507	42	56	16	63
67	UVOŽENA	T	483	40	52	14	60
68	CELOFAN	T	251	21	18	33	31
69	DRUGE UM. SNOVI NA B. CELULOZE	T	17	1	9	-	1
70	FENOLNE SMOLE	T	372	31	27	35	32
71	AMINOPLASTIČNE MASE ZA STIS.	T	245	20	16	21	21
72	POLISTIREN NORM. MODIF. EKSP.	T	6171	514	439	473	676
73	UVOŽENA	T	2574	215	165	197	249
74	POLIETILEN MAJHNE, VIS. GOST.	T	13394	1116	1041	1154	1381
75	UVOŽENA	T	2183	182	82	206	208
76	POLIPROPILEN	T	6468	539	581	498	624
77	UVOŽENA	T	2945	245	340	198	232
78	POLIESTRI	T	3882	324	356	400	375
79	UVOŽENA	T	1497	125	84	88	112
80	PVC EMULZ. IN SUSP. IN BLOK	T	5712	476	508	729	782
81	UVOŽENA	T	2859	238	278	460	532

27. PORABA SUROVIN IN MATERIALA PO MESECIH IN PANOGAH DEJAVNOSTI 1990 (NADALJEVANJE)

IV	V	VI	VII	VIII	IX	X	XI	XII	*KOE*	*ZAP*
*	*	*	*	*	*	*	*	*	VAR.	ŠT.
15	13	11	10	5	16	30	8	10	43.0	1
91	133	12	5	189	256	192	9	8	80.0	2
10	4	10	4	8	14	16	7	7	49.0	3
100	116	94	95	134	103	128	127	128	21.0	4
1	-	-	-	-	1	-	-	-	-	5
1	4	3	1	7	1	1	3	2	58.0	6
55	52	56	64	131	119	313	321	332	83.0	7
104	3	8	6	6	6	4	5	5	172.0	8
3	1	-	-	-	3	2	1	3	57.0	9
160	195	133	242	280	168	110	184	-	33.0	10
126	56	55	121	107	181	206	179	124	54.0	11
18	57	41	45	33	35	63	45	51	27.0	12
220	235	220	197	205	210	205	198	185	7.0	13
20	30	30	36	35	30	25	27	18	20.0	14
12648	57598	21674	26903	42690	28803	26744	11529	12100	68.0	15
146	114	166	169	184	172	137	106	112	20.0	16
15	15	11	10	34	12	12	14	10	44.0	17
41	41	32	34	25	30	40	47	35	15.0	18
6	1	2	2	2	2	2	-	5	72.0	19
77	40	54	33	55	75	66	35	75	31.0	20
112	207	189	147	61	169	153	149	153	24.0	21
38	136	150	105	-	89	91	95	87	33.0	22
17	16	11	8	9	8	14	12	8	31.0	23
11	9	4	6	8	6	14	11	8	36.0	24
19	20	37	22	14	21	25	13	3	54.0	25
168	53	69	36	155	176	163	162	77	40.0	26
432	330	334	1544	1205	1220	1373	1526	946	41.0	27
258	160	130	1510	1114	1087	1284	1507	922	50.0	28
201	912	93	955	3830	195	200	179	1321	52.0	29
-	800	-	800	3597	-	1	-	-	211.0	30
298	457	197	346	472	622	668	633	392	34.0	31
80	327	110	90	324	240	84	165	24	81.0	32
-	182	155	472	502	273	225	151	355	69.0	33
-	-	-	-	-	34	-	-	-	298.0	34
246	213	56	200	322	489	538	455	424	60.0	35
9	26	15	21	11	8	18	13	8	43.0	36
9	24	12	20	11	8	17	12	7	43.0	37
3	2	3	-	4	2	3	2	2	26.0	38
12	19	7	8	7	10	9	4	9	37.0	39
7	19	1	8	5	4	6	1	8	78.0	40
5	3	-	4	13	8	5	1	3	77.0	41
171	175	128	157	168	137	110	120	54	28.0	42
11	9	8	17	15	9	7	23	4	13.0	43
26	26	32	29	33	33	24	22	33	13.0	44
26	26	32	29	33	33	24	20	33	14.0	45
13	15	15	11	12	12	16	18	15	15.0	46
12	13	12	8	8	11	12	16	14	20.0	47
-	22	36	116	42	82	87	10	23	75.0	48
5	2	3	3	5	2	5	2	1	82.0	49
122	62	35	39	44	69	108	71	39	42.0	50
122	62	34	39	44	67	87	54	34	42.0	51
364	316	361	444	207	546	361	336	193	36.0	52
211	209	224	273	29	389	227	211	96	54.0	53
39	95	84	50	47	46	31	30	11	49.0	54
2	1	-	1	-	-	1	1	-	153.0	55
66	67	51	53	61	55	63	49	47	23.0	56
1	1	-	-	1	1	-	1	1	63.0	57
-	5	3	5	2	3	1	2	5	45.0	58
-	-	-	-	-	-	2	-	-	-	59
-	-	-	-	-	-	1	-	-	-	60
108	86	77	54	79	72	61	95	81	24.0	61
1664	1918	1610	800	1619	2036	1613	1001	933	33.0	62
-	-	-	-	-	8	38	26	31	129.0	63
54	76	20	35	43	46	42	55	40	27.0	64
-	37	3	3	4	4	5	2	-	155.0	65
45	8	46	71	94	36	44	27	1	61.0	66
34	8	46	71	94	36	43	24	1	65.0	67
14	23	15	26	16	19	28	10	18	33.0	68
-	1	-	-	1	1	2	1	12	32.0	69
28	34	38	48	35	30	24	27	14	26.0	70
14	16	11	10	23	38	35	21	19	41.0	71
516	441	452	420	421	472	674	574	613	18.0	72
206	151	218	197	194	224	266	168	339	23.0	73
1204	1048	1058	898	1036	1309	1256	1202	807	14.0	74
190	183	240	157	127	218	219	234	119	26.0	75
484	502	554	512	559	590	551	464	549	8.0	76
165	289	209	157	214	218	262	270	391	27.0	77
255	273	323	347	256	354	435	336	172	22.0	78
198	96	209	173	104	97	81	165	90	36.0	79
472	378	181	135	275	484	474	725	569	42.0	80
225	106	6	5	4	253	270	368	352	72.0	81

27. PORABA SUROVIN IN MATERIALA PO MESECIH IN PANOGAH DEJAVNOSTI 1990 (NADALJEVANJE)

ZAP* ŠT.*	NAZIV SUROVINE	*MERSKA ENOTA*	* SKUPAJ	* MESEČNO *POVPREČJE*	I	II	III
82	POLIAKRILATI	T	1596	133	142	123	146
83	POLIAMIDI	T	269	22	26	21	30
84	STDRITVE	T	1	-	1	-	-
85	UVJŽENA	T	188	16	13	9	17
86	POLIUR.PENE,MEHKE IN TRDE	T	3250	271	406	410	376
87	UVJŽENA	T	680	57	102	78	58
88	DRUGE UM. MASE IN SM.	T	8133	678	680	788	843
89	UVJŽENA	T	4219	352	348	376	422
90	SINTETIČNI KAVČUK	T	56	5	6	8	8
91	REGENERAT PLASTIČNIH MAS	T	431	36	47	54	43
92	FENOLNA VEZIVA	TR	24	2	4	1	3
93	AMINSKA VEZIVA	TR	612	51	64	99	36
94	UVJŽENA	TR	96	8	10	15	2
95	POLIEST.VEZIVA,NENAS.,NASIČ.	TR	6328	527	565	327	467
96	UVJŽENA	TR	2028	169	30	21	135
97	EPOKSIĐNA VEZIVA	TR	366	31	37	37	42
98	POLIVINILACETATNA VEZIVA	TR	1010	84	73	78	81
99	UVJŽENA	TR	18	2	3	1	3
100	POLIAKRILNA VEZIVA	TR	2127	177	106	131	184
101	UVJŽENA	TR	294	25	24	11	65
102	VEZIVA NA BAZI KLOKAVČUKA	TR	26	2	2	1	1
103	DRUGA VEZIVA	TR	6765	564	362	645	519
104	UVJŽENA	TR	466	39	40	31	40
105	PVC-GRANUL.,BREZ MEH.IN OME.	T	497	41	12	39	21
106	UVJŽENA	T	37	3	-	3	5
107	PVC-FOLIJA,MEHKA IN TRDA	T	430	36	43	44	54
108	UVJŽENA	T	75	6	6	6	1
109	PVC-PLOŠČE	T	5	-	-	-	-
110	PVC-CEVI	T	25	2	1	3	2
111	PENICILIN	MRD.INT.EN.	35047	2921	3595	4727	2898
112	UVJŽENA	MRD.INT.EN.	18053	1504	2980	1627	1656
113	OKSITETRAČ.IN KLORTETRAČ.	KG	130	11	-	-	-
114	VITAMIN C	KG	45585	3799	2398	1475	7267
115	UVJŽENA	KG	1755	146	100	222	295
116	DRUGE FARMAC.SUROVINE	KG	3887686	323974	430960	458010	356880
117	UVJŽENA	KG	1605386	133782	224960	167010	105380
118	ORGANSKA TOPILA	T	207	17	35	14	29
119	UVJŽENA	T	148	12	19	3	17
120	EMB.IZ PLASTIČNIH MAS	T	5519	460	368	448	451
121	KAM.MOKA IZ KARB.KAM.ZA IND.	T	19771	1648	1212	1601	1623
122	CEMENT	T	7775	648	166	71	353
123	EMB.IZ VAL.LEP.POTISK.,NEPDT	T	3106	259	188	257	211
124	UVJŽENA	T	39	3	-	-	-
125	PAPIRMA EMBALAŽA	T	1952	163	175	152	145
126	KARTONSKA EMBALAŽA	T	1138	95	86	98	104
127	SAMOLEPILNI TRAKOVI,ETIKETE	T	33	3	3	3	3
128	TEHNIČNE MASTI ŽIVAL.IZVORA	T	912	76	206	38	38
129	MAŠČ.KISL.ŽIV.IN RASTL.IZV.	T	2178	182	99	345	144
130	UVJŽENA	T	1270	106	17	252	36
131	TEHNIČNA RASTLINSKA OLJA	T	378	32	57	43	54
132	LANENO OLJE	T	623	52	37	19	433
133	UVJŽENA	T	515	43	1	3	422
134	KOKOSOVO OLJE	T	238	20	27	6	34
135	UVJŽENA	T	199	17	22	-	30
136	NARAVNI KAVČUK	T	32	3	3	5	3
PROIZVODNJA KAMNA IN PESKA							
1	RUDARSKO RAZSTRELIVO	T	386	32	13	26	41
2	KAMENA MASA IZ KARB.KAMNIN	M3	74408	6201	6370	5838	6520
PROIZV. GRADB. MAT.							
1	ANTRACIT	T	19907	1659	802	679	3504
2	BITUMEN	T	40515	3376	874	947	2002
3	BETONSKO JEKLO	T	10091	841	775	732	948
4	PATENTIRANA ŽICA	T	2526	211	-	1222	-
5	AZBESTNO VLAKNO	T	9403	784	383	869	1057
6	SUROVA OGNJEVZDRŽNA GLINA	T	318616	26551	25359	23737	29837
7	STEKLENI VOAL	T	173	14	18	29	31
8	ŠAMOTNA OPEKA	T	282	24	66	2	199
9	ŠAMOTNA MALTA IN MOKA	T	124	10	9	1	91
10	APNENEC	M3	420982	35082	18722	32713	37916
11	LAPOR	T	1239120	103260	61179	51808	117501
12	GRAMOZ	M3	236879	19740	7805	10107	12786
13	NARAVNI PESEK	M3	42983	3582	1181	1804	2892
14	SUROVA SADRA	T	19157	1596	278	1528	2569
15	NEGAŠENO APNO V KOSIH	T	15011	1251	688	849	1692
16	KLINKER	T	827549	68962	23605	50300	91211
17	CEMENT	T	283639	23637	13877	19957	24495

27. PORABA SUROVIN IN MATERIALA PO MESECIH IN PANOGAH DEJAVNOSTI 1990 (NADALJEVANJE)

IV	V	VI	VII	VIII	IX	X	XI	XII	*KOE* *VAR.*	*ZAP* *ŠT.*
142	129	113	121	104	139	120	163	154	13.0	82
43	21	13	21	21	22	24	16	11	36.0	83
-	-	-	-	-	-	-	-	-	-	84
14	14	10	17	21	22	24	16	11	29.0	85
267	271	286	173	217	215	222	177	210	29.0	86
58	67	68	13	65	49	52	29	41	39.0	87
697	731	713	687	583	662	641	639	469	13.0	88
313	418	410	362	306	378	301	325	260	14.0	89
6	5	4	4	3	6	3	1	2	43.0	90
40	47	39	34	23	22	31	30	21	29.0	91
1	1	4	2	1	1	2	2	2	52.0	92
71	59	41	12	36	27	36	61	70	45.0	93
15	2	7	11	8	5	12	4	5	55.0	94
545	330	374	860	516	456	589	657	642	28.0	95
160	149	111	170	144	244	378	332	154	60.0	96
34	21	27	36	36	40	25	21	10	30.0	97
101	100	98	133	140	94	35	70	7	42.0	98
2	2	-	-	3	1	3	-	-	35.0	99
191	190	257	200	248	225	233	86	76	34.0	100
58	25	5	7	10	10	22	10	47	80.0	101
2	-	1	10	1	7	1	-	-	140.0	102
512	467	650	524	794	889	665	548	190	32.0	103
65	69	47	60	23	24	37	21	9	46.0	104
44	35	50	41	43	63	42	59	48	33.0	105
-	1	1	1	3	2	8	4	9	85.0	106
14	31	19	32	24	47	22	90	10	58.0	107
3	-	-	-	-	-	-	53	6228.0	-	108
-	-	1	1	-	-	1	-	2	-	109
2	-	2	2	2	2	4	3	2	35.0	110
973	2577	1961	3702	3334	2478	4177	1162	3463	38.0	111
973	-	1961	1293	1704	1502	2179	1162	1016	36.0	112
-	130	-	-	-	-	-	-	-	312.0	113
3973	4534	1679	4482	4907	6020	4667	2221	1962	47.0	114
-	50	220	100	338	140	170	-	120	58.0	115
216553	268740	258381	290856	295842	336389	362821	346964	255290	22.0	116
102453	120140	118381	120856	125742	123389	144821	129964	122290	24.0	117
27	31	6	18	11	7	14	13	2	61.0	118
24	18	6	17	10	7	14	11	2	55.0	119
406	458	438	417	555	477	476	487	538	11.0	121
1644	1842	2073	1722	2395	1961	1561	1869	268	31.0	121
306	207	220	314	1032	1087	1360	1366	1293	78.0	122
164	261	277	226	233	301	262	320	406	24.0	123
2	-	2	4	5	5	8	8	5	77.0	124
154	156	143	146	156	153	160	188	224	14.0	125
89	106	91	86	117	108	99	78	76	13.0	126
2	3	2	2	4	2	3	3	3	21.0	127
178	30	-	40	66	80	95	141	-	74.0	128
104	457	238	255	101	59	115	121	140	63.0	129
36	410	178	186	23	17	23	33	59113.0	-	130
29	19	27	40	18	29	34	15	13	44.0	131
12	13	6	6	12	14	9	34	28222.0	-	132
10	9	-	4	9	8	4	26	19265.0	-	133
24	14	21	16	15	12	24	23	22	36.0	134
20	14	16	14	11	11	20	19	22	31.0	135
3	3	9	6	-	-	-	-	-	67.0	136
40	31	27	38	30	42	48	28	22	30.0	1
8538	9560	6663	5070	4839	6492	4951	4622	4945	24.0	2
515	1365	1248	2455	1941	970	2990	1833	1605	54.0	1
2918	4496	4468	4510	4915	4852	4947	4341	1245	47.0	2
1021	737	1016	496	759	895	935	1133	644	21.0	3
1296	-	-	-	-	7	1	-	-	207.0	4
1308	500	200	150	50	50	30	300	4506152.0	-	5
27963	29635	25013	29732	30223	35142	30205	20692	11078	22.0	6
40	4	13	26	3	3	2	2	2	95.0	7
-	-	4	-	9	2	-	-	-	222.0	8
-	-	7	-	2	14	-	-	-	237.0	9
36471	42996	34733	36337	42887	47335	41805	26538	22529	24.0	10
107170	115544	125514	130433	101198	140935	100940	105668	81230	25.0	11
13727	37860	23716	28607	26997	25319	21766	17002	11187	44.0	12
9110	4694	3861	4480	2773	4779	4086	2262	1061	58.0	13
1591	1471	1628	1697	2052	2118	1905	1367	953	35.0	14
1435	1588	1357	998	1480	1458	1620	1139	707	28.0	15
77585	73178	80667	82790	87799	94217	77522	45890	42785	31.0	16
22090	27916	25651	27231	27825	25249	28994	23769	16585	19.0	17

27. PORABA SUROVIN IN MATERIALA PO MESECIH IN PANOGAH DEJAVNOSTI 1990 (NADALJEVANJE)

ZAP* ŠT.*	NAZIV SUROVINE	* MERSKA ENOTA*	* SKUPAJ	* MESEČNO * *POVPREČJE*	I	II	III
18	ŽAGAN LES SMREKE, JELKE, BORA	M3	1817	151	160	283	206
19	ŽAGAN LES DRUGIH IGLAVCEV	M3	130	11	10	3	13
20	SUROVI STREŠNI KARTON	T	1414	118	19	38	27
21	UVOŽENA	T	1041	87	19	38	27
22	LEPENKA	T	2	-	-	-	-
23	NATROJSKE VREČE	T	1664	139	64	142	184
24	UVOŽENA	T	366	31	22	29	38
PROIZV. ŽAG. LESA IN PLOŠČ							
1	NEPIGM. PREM. NA BAZI SINT. VEZ		2	-	-	-	-
2	SINTETIČNA LEPILA	T	28853	2404	2611	3276	3450
3	UVOŽENA	T	329	27	34	27	36
4	ODPADKI IGL. ZA REPRODUK.	T	104303	8692	8709	9206	10676
5	ODPADKI LIST. ZA REPRODUK.	T	29570	2464	1056	3089	1886
6	SLEPI FURNIR	TIS. M2	6981	582	640	500	450
7	PLEMENITI FURNIR	TIS. M2	581	48	40	67	101
8	BUKOVI HLODI ZA ŽAG.	M3	264662	22055	26325	28684	33910
9	STORITVE	M3	207	17	-	-	53
10	HRASTOVI HLODI ZA ŽAG.	M3	34155	2846	3625	3691	3078
11	STORITVE	M3	844	70	14	98	11
12	HLODI DR. TRDIH LIST. ZA ŽAG.	M3	28801	2400	2527	4000	3111
13	STORITVE	M3	787	66	25	85	94
14	TOPOLOVI HLODI ZA ŽAG.	M3	14588	1216	983	689	754
15	STORITVE	M3	1410	118	48	222	251
16	HLODI DR. MEH. LIST. ZA ŽAG.	M3	19363	1614	2530	1627	1817
17	STORITVE	M3	2	-	-	-	-
18	SMR. IN JELOVI HLODI ZA ŽAG.	M3	674169	56181	55672	63087	72681
19	STORITVE	M3	20741	1728	2155	2636	2036
20	UVOŽENA	M3	538	45	-	-	-
21	HLODI DR. IGL. ZA ŽAGANJE	M3	9876	823	943	1496	1582
22	STORITVE	M3	3100	258	146	152	288
23	BUKOVI HLODI ZA FUR. IN LUP.	M3	51742	4312	4967	5121	5780
24	HRAST. HLODI ZA FUR. IN LUPLJ.	M3	3217	268	306	261	175
25	TOPOL. HLODI ZA FUR. IN LUPLJ.	M3	2211	184	513	120	200
26	HLODI TROP. LESA ZA ŽAG. LUP.	M3	3599	300	694	357	237
27	UVOŽENA	M3	3176	265	594	357	237
28	DRUGI HLODI ZA FUR. IN LUPLJ.	M3	10012	834	806	814	481
29	STORITVE	M3	2	-	-	-	-
30	LES LIST. IN IGL. ZA PLOŠČE	M3	339565	28297	31851	33775	40233
31	OBLI LES IGLAVCEV	M3	11943	995	1808	1412	1082
PROIZV. KONČ. LES. IZD.							
1	RAVNO OKENSKO STEKLO	T	82	7	7	7	3
2	VZMETI ZA POHIŠTVO	T	13	1	1	1	1
3	OKOVJE IN PRIBOR ZA POHIŠTVO	T	2281	190	201	280	292
4	POLIETILEN MAJHNE, VIS. GOST.	T	6	1	-	1	-
5	POLIUR. PENE, MEHKE IN TRDE	T	238	20	23	28	23
6	UM. USNJE NA BAZI PVC	T	8	1	-	-	1
7	NEPIG. PR. FIR. NA B. RAST. DLJ	T	156	13	9	17	12
8	PIGM. PREM. NA BAZI RASTL. DLJ	T	26	2	2	4	1
9	UVOŽENA	T	9	1	1	1	-
10	NEPIGM. PREM. NA BAZI SINT. VEZ	T	51	4	6	6	6
11	PIGM. PREM. NA B. POLIUR. VEZIV	T	19	2	2	2	2
12	PIGM. PREM. NA B. NENAS. POL. VEZ	T	2	-	2	-	-
13	NEPIGM. PREM. NA B. NITROCELUL.	T	1019	85	85	96	114
14	UVOŽENA	T	117	10	3	10	11
15	PIGM. PREM. NA B. NITROCELULOZE	T	157	13	12	16	12
16	PREM. NA VEZ. DISPERS. V VODI	T	154	13	10	13	11
17	KITI	T	227	19	26	24	23
18	UVOŽENA	T	153	13	11	16	18
19	REDČILA	T	480	40	26	39	41
20	UVOŽENA	T	52	4	3	2	4
21	BRIZ. PROIZVODI IZ PLAST. MAS.	T	420	35	33	53	65
22	SINTETIČNA LEPILA	T	9805	817	613	947	498
23	UVOŽENA	T	2350	196	68	46	51
24	ŽAGAN LES SMREKE, JELKE, BORA	M3	312999	26083	25237	25498	29402
25	UVOŽENA	M3	6938	578	1067	629	380
26	ŽAGAN LES DRUGIH IGLAVCEV	M3	1042	87	2	-	30
27	ŽAGAN LES HRASTA	M3	19825	1652	1738	1592	1690
28	UVOŽENA	M3	553	46	-	-	-
29	BUKOV ŽAGAN LES	M3	126845	10570	12292	10404	12973
30	JESENOV ŽAGAN LES	M3	4077	340	272	450	347
31	ŽAGAN LES DR. TRDIH LISTAVCEV	M3	10079	840	1304	1569	926
32	UVOŽENA	M3	5	-	-	1	2
33	ŽAGAN LES TOPOLA	M3	25259	2105	1655	2310	1834
34	UVOŽENA	M3	91	8	31	-	-
35	ŽAGAN LES DR. MEHKI. LISTAV.	M3	1991	166	555	240	72
36	ŽAGAN LES TROP. VRST LESA	M3	4642	387	528	506	499

27. PORABA SUROVIN IN MATERIALA PO MESECIH IN PANOGAH DEJAVNOSTI 1990 (NADALJEVANJE)

IV	V	VI	VII	VIII	IX	X	XI	XII	*KDEF*ZAP*	*VAR.*ŠT.*
170	66	70	184	145	138	135	151	109	37.0	18
30	10	12	6	19	-	8	15	4	64.0	19
87	86	47	89	165	258	251	178	169	68.0	23
39	18	23	69	101	227	202	140	138	82.0	21
-	-	-	-	1	-	-	1	-	-	22
141	44	176	124	113	169	134	55	318	50.0	23
37	25	51	24	25	24	26	14	51	35.0	24
-	-	-	-	1	-	-	-	1	-	1
2593	2010	1929	2288	1956	2724	2863	1738	1415	25.0	2
28	32	32	31	-	57	24	16	12	41.0	3
8506	7656	8435	9569	6549	10736	9127	8475	6659	15.0	4
1661	2986	3899	2838	2285	3187	2884	1766	2043	31.0	5
935	501	588	425	403	550	663	760	466	25.0	6
35	51	25	18	14	37	55	74	63	50.0	7
27839	26931	19744	10626	13149	17505	20405	23014	16530	30.0	8
30	-	-	45	-	15	59	5	-	110.0	9
3982	1955	3160	1761	2543	2699	3363	2422	1876	25.0	10
105	100	194	80	10	15	144	60	13	83.0	11
3019	3811	3834	1558	1597	1282	1123	1878	1061	45.0	12
115	12	30	28	81	55	66	105	91	51.0	13
828	1384	1172	889	1611	1872	1726	1454	1226	31.0	14
-	-	95	150	408	100	77	41	18	91.0	15
1411	2144	2003	1296	1406	1328	2101	629	1071	31.0	16
-	-	-	-	-	-	-	2	-	-	17
59141	60601	59026	50833	56127	55853	58100	47180	35868	15.0	18
1214	1587	1615	1594	1431	2214	1519	1531	1209	24.0	19
-	-	-	-	-	-	-	19	519	305.0	20
1987	948	637	446	537	387	282	332	299	67.0	21
396	319	266	252	235	268	237	324	217	26.0	22
4300	4183	4216	3447	3334	4621	4664	5045	2064	22.0	23
382	314	424	235	128	120	373	202	297	35.0	24
162	112	85	164	158	73	319	169	136	63.0	25
30	718	584	141	158	308	357	-	15	76.0	26
30	629	584	141	51	308	238	-	7	80.0	27
1098	1365	1047	904	604	615	1025	704	549	30.0	28
-	-	-	-	2	-	-	-	-	-	29
29331	12887	35954	26603	23591	29948	28040	26500	20852	24.0	30
934	1035	617	580	788	1128	1072	1198	289	39.0	31
8	2	-	1	-	23	8	16	7	84.0	1
2	1	1	1	1	1	1	1	1	-	2
165	211	157	163	153	169	184	156	150	25.0	3
-	-	-	1	-	1	1	-	2	-	4
12	20	19	14	15	25	24	18	17	23.0	5
-	4	-	-	-	1	-	1	1	84.0	6
14	9	10	11	13	16	19	16	10	25.0	7
3	-	3	1	1	1	2	2	6	72.0	8
-	-	1	-	-	-	1	-	5	114.0	9
3	2	2	2	1	3	3	3	14	84.0	10
2	1	1	1	2	2	2	1	1	32.0	11
-	-	-	-	-	-	-	-	-	-	12
87	84	73	52	99	87	96	60	86	19.0	13
6	5	3	3	5	13	13	9	36	87.0	14
14	16	14	9	12	12	15	11	14	15.0	15
12	13	13	10	8	16	17	19	12	23.0	16
17	19	19	14	21	17	17	14	16	19.0	17
11	13	12	10	15	12	13	10	12	18.0	18
43	46	40	24	44	43	40	46	48	18.0	19
7	6	5	1	2	7	6	3	6	51.0	20
54	56	46	15	19	22	19	19	19	50.0	21
1324	721	819	884	880	929	905	835	450	27.0	22
61	46	65	29	365	549	484	416	170	97.0	23
26999	27268	25743	21628	25910	31660	26288	23166	24200	10.0	24
170	333	355	578	692	528	596	782	828	41.0	25
4	12	364	17	32	110	73	223	175	122.0	26
2195	2254	1918	1339	1977	1354	1484	1180	1104	22.0	27
-	-	-	-	292	40	64	13	144	168.0	28
10658	9907	10739	10285	9579	9167	9353	9466	12022	11.0	29
251	318	349	388	288	548	345	303	218	25.0	30
779	592	553	811	1124	785	568	634	434	39.0	31
2	-	-	-	-	-	-	-	-	-	32
1957	2227	1814	2210	2189	2588	2274	2471	1730	14.0	33
-	4	9	-	7	10	14	7	9	87.0	34
65	80	43	112	89	126	142	431	36	95.0	35
369	374	496	276	229	376	324	504	161	30.0	36

27. PORABA SUROVIN IN MATERIALA PO MESECIH IN PANOGAH DEJAVNOSTI 1990 (NADALJEVANJE)

ZAP. št.*	NAZIV SUROVINE	*MERSKA ENOTA*	*SKUPAJ	*MESEČNO *POVPREČJE*	I	II	III
37	UVOŽENA	M3	3987	332	350	464	467
38	SLEPI FURNIR	TIS, M2	2667	222	132	243	187
39	PLEMENITI FURNIR	TIS, M2	25110	2093	1769	3026	2447
40	UVOŽENA	TIS, M2	2400	200	238	166	211
41	NEOPLEMEN. VEZANE PLOŠČE	M3	9168	764	487	1095	930
42	UVOŽENA	M3	2920	243	105	399	265
43	NEOPLEMEN. PANEL. PLOŠČE	M3	2123	177	100	162	186
44	NEOPLEMEN. LESONITNE PLOŠČE	TIS, M2	3458	288	281	296	343
45	NEOPLEMEN. IVERNE PLOŠČE	M3	123591	10299	10555	12422	12194
46	SREDNJE GOSTE VLAK. PLOŠČE	M3	2577	215	197	277	260
47	OPL. VEZ., PAN., LES., IVER. PLO.	TIS, M2	5452	454	462	530	555
48	UVOŽENA	TIS, M2	1067	89	106	104	152
49	EMB. IZ VAL. LEP. POTISK., NEPOT	T	582	49	62	56	40
50	KARTONSKA EMBALAŽA	T	1751	146	95	167	178
51	UVOŽENA	T	8	1	-	-	-
52	DEKORATIVNE BOMBAŽNE TKANINE	TIS, M2	839	70	80	92	79
53	UVOŽENA	TIS, M2	296	25	45	44	35
54	DRUGE BOMBAŽNE TKANINE	TIS, M2	46	4	7	4	7
55	DEKORATIVNE TKANINE VOL. TIPA	TIS, M2	28	2	3	3	3
56	TKANINE IZ. SINT. FILAMENTA	TIS, M2	141	12	6	10	8
57	GORNJE, SOV., JUN., KON. USNJE	TIS, M2	40	3	3	4	8
58	UVOŽENA	TIS, M2	18	2	-	-	6
PROIZV. IN PREDEL. PAPIRJA							
1	PLAV. IN MLETI KAOLIN	T	14325	1194	809	908	2012
2	UVOŽENA	T	11966	997	534	748	1416
3	ŽVEPLO	T	9582	799	942	820	990
4	KLOR	T	7170	598	718	574	704
5	UVOŽENA	T	2522	210	319	108	111
6	ŽVEPLOVA KISL. IN OLEUM	T	1097	91	106	89	129
7	NATRIJEV HIDROKSID, SOLVAY	T	6059	505	584	381	647
8	UVOŽENA	T	1263	105	-	-	165
9	NATRIJEV SULFAT BREZVODNI	T	2	-	-	-	-
10	ALUMINIJEV SULFAT	T	15837	1320	1387	1299	1860
11	MAGNEZIJEV OKSID	T	2735	228	296	252	261
12	UVOŽENA	T	1907	159	81	80	91
13	KOLJFONIJI	T	321	27	73	50	24
14	FENOLNE SMOLE	T	754	63	77	79	85
15	UVOŽENA	T	240	20	-	-	-
16	PREM. NA VEZ. DISPERS. V VODI	T	3892	324	172	235	221
17	UVOŽENA	T	3870	323	172	231	220
18	TISKARSKÉ BARVE	KG	90555	7546	5780	6548	10226
19	UVOŽENA	KG	14000	1167	1000	2000	1000
20	REDČILA	T	780	65	69	108	102
21	UVOŽENA	T	71	6	4	6	4
22	SINTETIČNA LEPILA	T	1357	113	127	105	143
23	UVOŽENA	T	787	66	70	74	74
24	ODPADKI IGL. ZA REPRODUK.	T	34923	2910	2083	1149	2645
25	LESOVINA, IGLAVCEV	T	72979	6082	7274	6001	6657
26	UVOŽENA	T	7275	606	662	388	353
27	LESOVINA, LISTAVCEV	T	5285	440	200	140	93
28	NEBELJ. SULFIT. CEL. IGL. IN LIS.	T	30199	2517	2624	2629	2999
29	UVOŽENA	T	3567	297	194	258	328
30	BELJ. SULFIT. CEL. IGL. ZA PAPIR	T	79479	6623	7020	6401	7342
31	UVOŽENA	T	43003	3584	4017	2790	4404
32	BELJ. SULFIT. CEL. LIST. ZA PAP.	T	36845	3070	3037	2901	4326
33	UVOŽENA	T	8002	667	929	155	208
34	NEBELJ. SULFATNA CELULOZA	T	352	29	21	35	20
35	BELJ. SULFATNA CEL. IGL., LIST.	T	40064	3339	2891	3749	4490
36	UVOŽENA	T	25797	2150	1682	2552	2642
37	BREZLESNI TISK. IN PIS. PAPIR	T	14236	1186	1548	1513	1813
38	UVOŽENA	T	507	42	2	14	33
39	SR. FINI TISK. IN PIS. PAPIR	T	39	3	19	7	3
40	TAPETNI PAPIR	T	1610	134	118	191	227
41	UVOŽENA	T	342	29	1	49	88
42	NATRONSKI PAPIR	T	19690	1641	1536	1865	1894
43	UVOŽENA	T	2502	209	307	106	133
44	OVJUNI IN EMB. PAPIR	T	50368	4197	4145	4227	5461
45	UVOŽENA	T	16594	1383	1685	741	1654
46	NAV. TANKI PAPIR	T	67927	5661	5933	5653	6257
47	SPEC. TANKI PAPIR	T	513	43	34	12	11
48	UVOŽENA	T	181	15	-	-	-
49	TEŽKO PREPUSTNI PAPIR	T	1031	86	64	84	108
50	UVOŽENA	T	346	29	26	22	27
51	KARTON	T	37140	3095	3031	3023	3084
52	UVOŽENA	T	3368	281	553	490	489
53	LEPENKA	T	6915	576	879	738	709
54	VALOVITA LEPENKA	T	47486	3957	4250	4112	4163
55	STAR PAPIR	T	169471	14123	14432	14277	16220

27. PORABA SUROVIN IN MATERIALA PO MESECIH IN PANOGAH DEJAVNOSTI 1990 (NADALJEVANJE)

IV	V	VI	VII	VIII	IX	X	XI	XII	*KOE*	*ZAP*
*	*	*	*	*	*	*	*	*	VAR.	ŠT.
329	329	415	212	170	339	302	469	141	33.0	37
261	146	305	143	221	267	184	342	236	29.0	38
3062	1862	2341	2466	2015	1760	1320	1310	1732	27.0	39
264	190	243	189	186	140	148	277	148	22.0	40
657	726	779	815	683	818	638	957	583	22.0	41
248	308	296	266	157	204	186	401	85	40.0	42
227	156	246	108	85	326	188	183	156	36.0	43
297	274	248	258	298	320	313	288	242	10.0	44
9394	9452	10149	7943	9707	10920	10728	11228	8899	12.0	45
247	261	254	130	183	278	137	202	151	25.0	46
486	473	501	343	522	446	430	432	272	17.0	47
102	96	101	59	55	48	109	79	56	33.0	48
47	51	47	47	52	76	44	33	27	25.0	49
171	231	159	86	128	128	155	141	112	26.0	50
-	-	-	-	-	8	-	-	-	200.0	51
35	49	53	76	57	77	97	71	73	25.0	52
11	13	13	26	20	31	28	20	10	47.0	53
4	2	4	2	2	4	3	5	2	43.0	54
2	1	1	2	3	2	3	2	3	39.0	55
18	11	9	16	16	21	11	8	7	39.0	56
5	6	3	1	1	2	2	4	1	71.0	57
3	2	-	1	1	2	1	2	-	63.0	58
1265	1395	1041	1459	957	980	1178	1177	1144	26.0	1
1050	1172	746	1277	841	875	1067	1096	1144	24.0	2
935	928	798	904	774	520	785	652	534	19.0	3
687	638	768	632	614	393	622	475	345	21.0	4
56	115	387	486	473	245	111	-	111	70.0	5
124	103	94	75	68	165	18	57	69	40.0	6
432	599	463	638	440	499	478	505	393	17.0	7
-	-	189	345	295	88	108	-	73	89.0	8
-	2	-	-	-	-	-	-	-	-	9
1351	1386	1435	1069	1397	1177	1169	1139	1168	15.0	10
249	290	230	253	253	167	221	115	148	24.0	11
214	154	200	218	218	167	221	115	148	34.0	12
20	20	25	16	26	22	17	17	11	62.0	13
67	59	142	119	-	38	25	53	10	57.0	14
-	-	80	80	-	33	8	39	-	128.0	15
140	363	284	330	528	419	502	474	224	39.0	16
138	360	281	329	528	419	502	466	224	39.0	17
9474	11259	11150	6971	5136	4215	8128	7137	4531	32.0	18
1000	1000	2000	1000	1000	1000	-	1000	2000	38.0	19
79	65	46	50	35	62	71	57	36	34.0	20
10	5	3	2	11	4	10	6	6	47.0	21
109	221	70	112	84	97	100	108	81	33.0	22
66	150	13	86	47	61	54	51	41	47.0	23
2829	2985	3487	3002	3004	2591	2591	5917	2640	36.0	24
7360	5523	5945	5741	8248	6613	5882	3679	4056	21.0	25
864	349	468	1238	1311	513	137	352	640	58.0	26
110	566	872	950	392	450	400	720	392	63.0	27
2791	2399	2727	2221	2490	2803	2270	1957	2289	11.0	28
347	220	223	101	230	525	436	414	291	38.0	29
7026	6527	6978	7206	7039	6404	6649	5743	5144	9.0	30
2692	3997	4038	3441	3203	3717	3519	3257	3928	14.0	31
2707	3012	3458	2932	3306	3080	3275	2354	2457	16.0	32
199	255	807	697	590	698	1727	631	1106	65.0	33
24	98	10	15	31	53	23	22	-	78.0	34
3482	3768	3434	2726	3299	2231	3639	3451	2904	17.0	35
2552	2173	2432	770	2080	1690	2689	2434	2101	25.0	36
1025	1123	1130	1001	1188	1470	1084	771	569	28.0	37
32	75	61	72	34	40	35	52	57	50.0	38
2	4	1	-	2	1	-	-	-	162.0	39
219	212	96	102	84	57	116	84	104	43.0	40
49	77	8	-	15	7	9	13	26	95.0	41
1249	1668	1563	1706	1275	1723	2096	1657	1458	14.0	42
151	266	81	195	132	210	607	160	154	65.0	43
4005	4347	4262	4207	3357	4907	4289	4029	3132	14.0	44
1671	1420	1267	1316	980	1260	1944	1697	959	25.0	45
4049	5357	6024	5597	5821	5855	5700	5153	5728	7.0	46
33	39	30	36	33	64	17	21	183	103.0	47
-	-	-	-	-	-	-	-	181	319.0	48
44	104	53	105	107	66	143	82	71	32.0	49
15	40	16	42	36	19	43	31	29	32.0	50
3383	3347	2944	1929	2834	3171	4413	3652	2329	19.0	51
278	336	381	116	185	326	99	65	50	60.0	52
568	365	427	259	470	534	631	690	645	29.0	53
3935	3742	4266	3700	3907	3920	4796	3804	2891	11.0	54
14512	13937	15206	11078	14455	13511	13780	14143	13920	8.0	55

27. PORABA SUROVIN IN MATERIALA PO MESECIH IN PANOGAH DEJAVNOSTI 1990 (NADALJEVANJE)

ZAP* ŠT.*	NAZIV SUROVINE	* MERSKA ENOTA*	* SKUPAJ	* MESEČNO * *POVPREČJE*	I	II	III	
56	UVOŽENA	T	29111	2426	790	1646	3092	
57	CELULOZNI BUKOV LES	TIS, M3	154	13	10	24	14	
58	UVOŽENA	TIS, M3	5	-	-	-	-	
59	CELULOZNI TOPOLJ V LES	TIS, M3	17	1	1	1	2	
60	UVOŽENA	TIS, M3	7	1	-	1	1	
61	CELULOZNI LES IGLAVCEV	TIS, M3	633	53	66	58	43	
62	UVOŽENA	TIS, M3	274	23	12	51	35	
PROIZV. PREJE IN TKANIN								
1	POLIAKRILONITRILNA VLAKNA	T	4705	392	503	503	426	
2	STORITVE	T	57	5	16	-	-	
3	UVOŽENA	T	2734	228	245	222	235	
4	POLIAMIDNA VLAKNA	T	1636	136	209	209	191	
5	UVOŽENA	T	420	35	58	60	51	
6	POLIAMIONI FILAMENT	T	390	33	52	41	21	
7	STORITVE	T	461	38	48	67	112	
8	UVOŽENA	T	293	24	47	23	-	
9	POLIESTERSKI FILAMENT	T	439	37	43	45	49	
10	POLIESTERSKA VLAKNA	T	2715	226	250	264	295	
11	UVOŽENA	T	610	51	50	39	69	
12	POLIPROPILENSKA VLAKNA	T	263	22	55	26	52	
13	UVOŽENA	T	262	22	55	25	52	
14	CEL.VLAKNA BOMB.TIPA	T	3312	276	311	258	378	
15	UVOŽENA	T	681	57	115	139	151	
16	CEL.VLAKNA VOLN.TIPA	T	298	25	27	17	36	
17	UVOŽENA	T	10	1	-	-	-	
18	KORD VLAKNA	T	46	4	9	10	8	
19	PREJA IZ UMETNE SVILE (RAYON)	T	924	77	95	90	107	
20	UVOŽENA	T	387	32	16	13	56	
21	KONOPLJINO VLAKNO	T	202	17	0	16	9	
22	LANENO VLAKNO	T	21	2	3	6	3	
23	JUTINO VLAKNO	T	503	42	56	44	51	
24	BOMB.VLAKNO IN SURJVI BOMBAŽ	T	16938	1412	1808	2013	2241	
25	UVOŽENA	T	14910	1243	1472	1008	1930	
26	REGENERAT BOMBAŽNEGA TIPA	T	1	-	-	-	-	
27	REGENERAT VOLNENEGA TIPA	T	37	3	2	4	3	
28	REGENERAT IZ SINT.VLAKEN	T	71	6	11	9	10	
29	REGENERAT IZ UM.VLAKEN	T	14	1	1	1	1	
30	BOMBAŽNA ČESANA PREJA	T	1740	145	162	139	148	
31	ČESANA PREJA BOMB.TIPA V MEŠ	T	1537	128	151	140	147	
32	BOMBAŽNA MIKANA PREJA	T	9867	822	885	882	996	
33	STORITVE	T	506	42	39	37	50	
34	UVOŽENA	T	231	19	21	22	28	
35	MIK.PREJA V MEŠANICI	T	1266	106	208	106	138	
36	CEL.PREJA BOMB.TIPA	T	2763	230	208	301	331	
37	UVOŽENA	T	2	-	-	-	-	
38	SINT.PREJA 100%BOMB.TIPA	T	1140	95	136	106	109	
39	UVOŽENA	T	230	19	16	16	21	
40	VIGONJKA	T	52	4	-	-	1	
41	VOLNENA ČESANKA	T	1250	104	115	100	127	
42	STORITVE	T	41	3	-	-	7	
43	VOLNENA MIKANA PREJA	T	510	43	49	50	54	
44	SINET.ČESANKA	T	884	74	76	94	80	
45	STORITVE	T	42	4	1	17	17	
46	UVOŽENA	T	433	36	23	38	38	
47	STORITVE	T	11	1	-	-	4	
48	VOLNENA ČESANA PREJA	T	461	38	40	34	28	
49	UVOŽENA	T	21	2	2	2	-	
50	ČES.PR.V MEŠ.VOLNE Z DR.VL.	T	1236	103	114	109	114	
51	ČES.PR.VOLN.TIPA V MEŠ.	T	15	1	1	3	-	
52	CEL.PREJA VOLN.TIPA	T	288	24	38	29	29	
53	SINT.PREJA 100%VOLN.TIPA	T	3032	253	258	226	275	
54	UVOŽENA	T	1240	103	93	76	105	
55	KONOPLJINA PREJA	T	138	12	10	13	11	
56	LANENA PREJA	T	192	16	12	6	9	
57	UVOŽENA	T	84	7	12	6	9	
58	JUTINA PREJA	T	454	38	64	42	39	
59	SORTIRANI TEKST.ODPADKI	T	34	3	-	1	-	
60	VOLNENO VLAKNO	T	476	40	50	49	44	
61	STORITVE	T	9	1	5	-	-	
62	UVOŽENA	T	272	23	19	19	30	
PROIZV. KONČ. TEKST. IZD.								
1	POLIAMIDNA VLAKNA	T	27	2	-	-	-	
2	UVOŽENA	T	27	2	-	-	-	
3	POLIAMIONI FILAMENT	T	124	10	14	10	20	
4	POLIESTERSKA VLAKNA	T	1365	114	104	145	163	
5	UVOŽENA	T	103	9	22	9	10	

27. PORABA SUROVIN IN MATERIALA PO MESECIH IN PANOGAH DEJAVNOSTI 1990 (NADALJEVANJE)

IV	V	VI	VII	VIII	IX	X	XI	XII	*KOE*	*ZAP*
*	*	*	*	*	*	*	*	*	*VAR.*	*ST.*
2551	2118	2770	1675	3297	2040	2562	3432	3138	31.0	56
10	8	22	10	20	2	15	14	5	49.0	57
-	-	-	-	-	-	2	2	1	-	58
-	3	-	1	-	-	6	2	1158.0	-	59
-	2	-	-	-	-	2	1	-	32.0	60
51	49	78	64	45	25	96	32	26	38.0	61
32	12	13	30	25	11	7	25	21	53.0	62
366	322	394	206	442	355	489	357	342	21.0	1
21	-	-	-	-	-	-	20	-	142.0	2
193	184	283	143	280	182	305	214	248	20.0	3
181	90	104	63	104	108	94	171	112	36.0	4
46	24	25	17	33	31	23	31	21	41.0	5
26	31	28	19	10	33	15	52	62	47.0	6
54	3	3	3	12	13	88	30	28	91.0	7
-	31	26	19	6	25	14	42	60	62.0	8
51	32	36	29	27	36	43	27	21	25.0	9
280	252	262	148	172	205	202	185	200	20.0	10
48	35	76	34	52	58	48	40	61	25.0	11
5	-	-	11	-	26	4	64	20	88.0	12
5	-	-	11	-	26	4	64	20	88.0	13
385	446	154	94	194	250	288	278	276	34.0	14
34	51	38	3	39	43	42	15	11	84.0	15
42	27	21	14	17	29	26	27	15	33.0	16
-	-	-	2	1	-	-	1	6145.0	-	17
7	3	2	1	1	-	1	1	3	81.0	18
103	98	94	48	67	43	65	57	57	29.0	19
64	59	28	22	39	23	22	37	8	56.0	20
22	-	25	25	23	24	18	23	9	37.0	21
6	-	1	-	-	-	-	1	1	87.0	22
35	31	35	69	53	64	56	8	-	39.0	23
1405	1310	1233	909	1145	1307	1369	1184	934	28.0	24
1259	1131	1090	821	1044	1182	1249	1032	892	26.0	25
-	-	-	-	-	-	-	1	-	-	26
3	6	3	2	1	3	5	3	2	43.0	27
2	1	5	1	2	3	2	6	19	87.0	28
3	2	-	-	-	4	-	1	1105.0	-	29
189	171	144	97	109	166	136	150	129	17.0	30
160	134	111	93	133	116	110	108	134	15.0	31
872	831	788	622	740	851	965	753	682	13.0	32
53	55	40	38	36	40	38	48	32	17.0	33
35	24	11	6	11	9	27	19	18	44.0	34
132	84	94	70	111	91	98	70	64	36.0	35
252	219	215	128	188	271	244	241	165	23.0	36
-	-	-	-	-	-	2	-	-	-	37
95	84	114	65	86	112	98	64	71	22.0	38
23	20	20	5	19	21	28	20	21	27.0	39
1	-	-	-	-	-	-	50	-	333.0	40
113	98	104	88	107	107	124	87	80	13.0	41
6	5	12	5	2	4	-	-	-	103.0	42
46	49	44	52	25	33	33	30	45	22.0	43
72	78	76	81	60	83	93	49	42	21.0	44
3	1	2	1	-	-	-	-	-	139.0	45
26	39	41	21	35	54	58	36	24	31.0	46
3	1	2	1	-	-	-	-	-	105.0	47
23	19	30	32	42	43	63	52	47	31.0	48
2	2	1	2	2	3	2	2	1	22.0	49
122	112	110	56	97	78	120	117	87	19.0	50
2	2	1	-	-	-	2	1	3	95.0	51
36	23	15	10	13	23	25	27	20	34.0	52
220	294	260	237	264	270	300	258	170	13.0	53
62	99	131	135	151	132	102	82	72	26.0	54
11	14	10	11	10	8	16	13	11	18.0	55
10	-	-	5	114	2	11	7	16182.0	-	56
10	-	-	5	6	2	11	7	16	53.0	57
25	27	40	39	41	45	36	38	18	29.0	58
-	-	7	-	-	-	18	1	7156.0	-	59
50	48	38	31	50	34	34	34	14	26.0	60
-	-	3	1	-	-	-	-	-	126.0	61
24	28	27	21	39	17	19	19	10	31.0	62
-	-	17	4	4	-	1	-	1221.0	-	1
-	-	17	4	4	-	1	-	1221.0	-	2
-	8	22	6	6	-	12	12	14	52.0	3
96	116	103	58	114	121	135	127	83	24.0	4
4	18	11	3	6	10	2	4	4	66.0	5

27. PORABA SUROVIN IN MATERIALA PO MESECIH IN PANOGAH DEJAVNOSTI 1990 (NADALJEVANJE)

ZAP* ST.*	NAZIV SUROVINE	* MERSKA ENOTA*	* SKUPAJ	* MESEČNO * *POVPREČJE*	I	II	III
6	POLIPROPILENSKA VLAKNA	T	481	40	56	58	49
7	UVOŽENA	T	72	6	6	12	13
8	PREJA IZ UMETNE SVILE(RAYON)	T	16	1	1	3	1
9	UM. USNJE NA BAZI PVC	T	303	25	22	20	22
10	STORITVE	T	34	3	4	5	7
11	DR. IZD. NA BAZI PLAST. MAS	T	171	14	14	21	21
12	UVOŽENA	T	40	3	1	-	3
13	CELULOZNA VATA	T	805	67	59	138	78
14	BOMBAŽNA PREJA IN PR. BOMB. T.	T	3269	272	299	322	351
15	UVOŽENA	T	46	4	5	5	14
16	ČESANA PREJA BOMB. TIP A V MEŠ	T	334	28	30	22	11
17	STORITVE	T	77	6	12	18	7
18	MIK. PREJA V MEŠANICI	T	322	27	40	36	43
19	VOLNENA PREJA IN PR. VOL. T.	T	253	21	27	32	13
20	UVOŽENA	T	116	10	9	9	5
21	STORITVE	T	99	8	7	5	6
22	ČES. PR. V MEŠ. VOLNE Z DR. VL.	T	923	77	72	69	83
23	UVOŽENA	T	298	25	4	7	4
24	SINTETIČNA PREJA	T	3168	264	292	284	308
25	UVOŽENA	T	1211	101	108	92	105
26	BOM. TKAN. IN TKAN. BJM. TIP A	TIS, M2	49157	4096	5061	4895	5318
27	STORITVE	TIS, M2	5902	492	683	547	529
28	UVOŽENA	TIS, M2	2234	186	267	234	160
29	STORITVE	TIS, M2	5340	445	644	505	457
30	VOL. TKAN. IN TKAN. VOL. TIP A	TIS, M2	6704	559	540	567	593
31	STORITVE	TIS, M2	1183	99	128	98	124
32	UVOŽENA	TIS, M2	4559	380	456	426	448
33	STORITVE	TIS, M2	1168	97	128	98	124
34	LANENE IN POLLANENE TK.	TIS, M2	80	7	5	-	5
35	STORITVE	TIS, M2	5	-	2	2	-
36	TK. IZ NARAVNE SVILE	TIS, M2	22	2	6	1	3
37	UVOŽENA	TIS, M2	7	1	3	-	-
38	TKANINE IZ UMETNE SVILE	TIS, M2	1047	87	79	56	136
39	STORITVE	TIS, M2	140	12	5	3	9
40	UVOŽENA	TIS, M2	495	41	30	30	78
41	STORITVE	TIS, M2	131	11	5	3	-
42	TKANINE IZ SINT. FILAMENTA	TIS, M2	19338	1612	1517	1758	1613
43	STORITVE	TIS, M2	2209	184	107	326	277
44	UVOŽENA	TIS, M2	9310	776	714	729	782
45	STORITVE	TIS, M2	2199	183	107	326	277
46	PLASTIFICIRANE TKANINE	TIS, M2	6	1	-	-	-
47	TRIKOTAŽNE TKANINE ZA KONF.	TIS, M2	1828	152	241	203	243
48	UVOŽENA	TIS, M2	199	17	13	10	21
49	TRIKOTAŽNE PLETENINE ZA TRIK	T	1605	134	148	152	154
50	UVOŽENA	T	128	11	-	-	-
51	STORITVE	T	46	4	4	6	3
52	TEKSTILNO UMETNO KRZNO	TIS, M2	28	2	14	-	1
53	UVOŽENA	TIS, M2	1	-	-	-	-
54	KRZNO IZ KOŽ DIVJADI, ZVERI	M2	837	70	61	46	61
55	GUMENE NITI	T	60	5	4	6	5
56	UVOŽENA	T	18	2	2	2	2
57	SORTIRANI TEKST. ODPADKI	T	840	70	112	112	71
58	ODPADKI IZ BOMBAŽNE PREJE	T	1350	113	127	112	110
PROIZV. USNJA IN KRZNA							
1	EKSTRAKTI ZA STROJILA	T	4152	346	381	309	369
2	UVOŽENA	T	1174	98	116	111	114
3	PIGM. PREM. NA B. ALK., TERM. VEZ	T	59	5	8	7	5
4	UVOŽENA	T	39	3	4	4	3
5	NEPIGM. PREM. NA B. NITROCELUL.	T	64	5	6	6	7
6	UVOŽENA	T	51	4	5	5	5
7	REDČILA	T	151	13	14	15	13
8	UVOŽENA	T	94	8	10	10	8
9	SUROVE TEŽKE KOŽE	T	3138	262	360	280	303
10	UVOŽENA	T	1221	102	185	86	78
11	STORITVE	T	44	4	-	-	-
12	SUROVE SVINJSKE KOŽE	T	31200	2600	2893	3199	2937
13	UVOŽENA	T	28299	2358	2569	2741	2524
14	SUROVE KOŽE DROBNICE	T	1353	113	148	164	130
15	STORITVE	T	110	9	-	-	-
16	TEŽKE KOŽE, NEDOKONČANE	TIS, M2	62	5	4	20	6
17	UVOŽENA	TIS, M2	20	2	-	15	-
18	SVINJSKE KOŽE, NEDOKONČANE	T	258	22	30	30	1
19	UVOŽENA	T	249	21	29	30	-
20	KOŽE DIVJADI IN ZVERI	KOS	6127	511	655	255	256
21	STORITVE	KOS	8470	706	1208	2155	2600
PROIZV. OBUŠE IN GALANT.							

27. PORABA SUROVIN IN MATERIALA PO MESECIH IN PANOGAH DEJAVNOSTI 1990 (NADALJEVANJE)

IV	V	VI	VII	VIII	IX	X	XI	XII	*KDEF*	*ZAP*
*	*	*	*	*	*	*	*	*	*VAR.*	*ST.*
36	34	52	35	39	36	34	20	32	27.0	6
4	6	6	3	11	1	2	2	6	65.0	7
1	-	2	2	1	1	1	2	1	71.0	8
25	27	26	22	25	26	29	30	29	12.0	9
2	-	2	2	2	4	2	-	4	51.0	10
31	25	2	12	5	9	10	7	14	59.0	11
14	8	-	4	1	2	3	2	2121.0		12
50	52	50	50	80	84	56	58	50	37.0	13
265	254	241	218	218	271	296	288	246	14.0	14
6	1	1	-	3	4	3	3	1	84.0	15
27	13	44	23	24	50	43	18	29	42.0	16
-	-	6	-	12	11	7	4	-	75.0	17
42	33	15	14	17	25	30	20	7	43.0	18
15	17	17	11	17	25	36	31	12	40.0	19
7	10	8	3	7	14	21	16	7	48.0	20
4	7	17	15	15	10	2	4	7	59.0	21
75	86	90	67	72	80	88	69	72	10.0	22
5	37	43	24	34	34	36	28	42	60.0	23
267	236	228	187	242	296	308	285	235	14.0	24
102	95	84	99	79	114	132	109	92	14.0	25
4772	4580	3983	2832	3072	3550	3478	4717	2799	21.0	26
445	418	534	376	504	461	341	509	555	18.0	27
212	224	153	127	208	122	198	143	186	23.0	28
423	412	502	306	445	392	314	421	519	20.0	29
478	478	472	146	724	671	1284	383	368	47.0	30
57	85	87	97	110	101	112	89	95	18.0	31
345	359	383	71	578	377	519	301	296	32.0	32
57	85	87	97	110	96	106	85	95	19.0	33
5	18	5	10	7	2	2	10	11	61.0	34
-	-	-	-	-	-	-	-	1	-	35
2	3	1	2	1	-	1	2	-	67.0	36
-	3	-	1	-	-	-	-	-	77.0	37
173	89	79	108	62	64	77	52	72	39.0	38
12	43	7	7	14	14	9	8	9	83.0	39
123	44	29	38	21	19	38	21	24	71.0	40
12	43	7	7	14	14	9	8	9	91.0	41
1899	1847	1409	1323	1570	1749	1797	1623	1233	13.0	42
97	134	267	90	261	190	170	137	153	41.0	43
980	936	808	295	785	718	901	892	770	22.0	44
97	134	267	90	251	190	170	137	153	41.0	45
-	-	-	-	-	-	2	4	-	89.0	46
225	188	118	111	105	69	119	81	125	40.0	47
4	5	8	30	24	4	29	2	49	81.0	48
150	151	151	82	100	130	150	121	116	17.0	49
-	14	19	7	11	13	19	13	32	64.0	50
2	-	3	2	2	-	16	5	3	92.0	51
-	1	2	2	2	2	1	3	-	175.0	52
-	-	-	1	-	-	-	-	-	-	53
78	56	101	34	93	73	44	22	168	53.0	54
6	5	5	5	4	6	5	6	3	18.0	55
2	1	1	1	1	2	2	1	1	35.0	56
89	65	64	89	103	99	6	18	12	53.0	57
146	141	147	79	112	91	110	87	88	20.0	58
307	328	377	372	429	439	411	109	321	24.0	1
102	125	136	132	74	81	41	46	96	31.0	2
5	6	4	4	4	5	4	3	3	30.0	3
5	4	3	3	3	4	2	1	3	33.0	4
5	5	4	5	5	5	5	7	4	20.0	5
4	5	3	4	5	4	3	5	3	21.0	6
14	14	12	10	14	14	12	13	6	18.0	7
9	8	7	6	9	8	7	9	3	23.0	8
154	311	221	605	241	154	192	164	153	47.0	9
-	150	94	450	73	3	58	44	-	109.0	10
-	-	-	-	-	-	-	42	2275.0		11
2217	3157	2728	2413	2549	2251	2416	2026	2414	14.0	12
1885	2956	2601	2360	2330	2004	2235	1895	2199	14.0	13
133	148	82	134	124	86	64	66	74	30.0	14
-	-	-	-	13	15	28	38	16116.0		15
4	5	5	7	4	2	2	2	1	96.0	16
-	-	-	5	-	-	-	-	-	192.0	17
2	-	53	31	7	58	46	-	-	84.0	18
-	-	51	29	7	58	45	-	-	78.0	19
-	2154	561	195	1660	58	116	186	31126.0		20
1060	-	-	-	-	-	-	498	149113.0		21

27. PORABA SUROVIN IN MATERIALA PO MESECIH IN PANOGAH DEJAVNOSTI 1990 (NADALJEVANJE)

ZAP. ST.*	NAZIV SUROVINE	* MERSKA ENOTA*	* SKUPAJ	* MESEČNO * * POVPREČJE*	I	II	III
1	PVC EMULZ. IN SUSP. IN BLOK	T	104	9	19	8	12
2	UM. USNJE NA BAZI PVC	T	319	27	21	26	34
3	UVJŽENA	T	52	4	4	4	8
4	DR. IZD. NA BAZI PLAST. MAS	T	175	15	33	36	25
5	UVJŽENA	T	44	4	6	7	5
6	DELI ZA OBUTEV IZ PLAST. MAS	T	309	26	21	25	25
7	DR. IZD. IZ PLAS. MAS	T	28	2	1	-	4
8	UVJŽENA	T	1	-	1	-	-
9	EMB. IZ VAL. LEP. POTISK., NEPOT	T	54	5	2	2	4
10	KARTONSKE ŠKATLE	T	1500	125	109	150	167
11	UVJŽENA	T	194	16	-	-	3
12	BOM. TKAN. IN TKAN. BOM. TIPA	TIS, M2	124	10	10	14	11
13	TKANINE IZ UMETNE SVILE	TIS, M2	184	15	21	20	17
14	UVJŽENA	TIS, M2	7	1	1	1	-
15	TKANINE IZ SINT. FILAMENTA	TIS, M2	8	1	1	-	1
16	TEKSTILNO UMETNO KRZNO	TIS, M2	120	10	3	17	12
17	PODPLATNO USNJE	T	617	51	55	54	56
18	TEHNIČNO USNJE	T	40	3	5	3	4
19	GORNJE. GOV., JUN., KON. USNJE	TIS, M2	1085	90	98	94	100
20	UVJŽENA	TIS, M2	72	6	6	5	5
21	TEŽKO USNJE ZA PODLOGO	TIS, M2	96	8	18	9	4
22	CEPLJENEC IZ TEŽKIH KOŽ	TIS, M2	77	6	10	9	13
23	UVJŽENA	TIS, M2	6	1	-	-	2
24	GORNJE SVINJSKO USNJE	TIS, M2	551	46	56	52	77
25	STRIŽIVE	TIS, M2	29	2	-	4	3
26	SVINJSKO USNJE ZA PODLOGO	TIS, M2	118	10	10	13	13
27	UVJŽENA	TIS, M2	16	1	-	-	4
28	CEPLJENEC IZ SVINJSKIH KOŽ	TIS, M2	49	4	9	4	4
29	UVJŽENA	TIS, M2	3	-	-	-	-
30	OBL. SV. US. KOM. Z VOL. T.	TIS, M2	224	19	26	21	23
31	GORNJE USNJE IZ KOŽ DROBNICE	TIS, M2	402	34	95	49	46
32	UVJŽENA	TIS, M2	20	2	1	-	4
33	KRZNO ZA OBJTEV	TIS, M2	139	12	17	17	24
34	SPODNJI DELI ZA OBJTEV	TIS, PAROV	55	5	17	3	3
35	KRZNO IZ KOŽ DOM. ŽIVALI	TIS, M2	67	6	5	2	4
36	UVJŽENA	TIS, M2	1	-	1	-	-
37	GUMENI GRANULAT	T	97	8	9	6	6
38	GUMENI DELI ZA OBJTEV	T	515	43	50	42	48
39	UVJŽENA	T	55	5	17	-	17
PREDELAVA KAVČUKA							
1	POCINKANA ŽICA	T	1640	137	148	150	143
2	ŽVEPLO	T	2456	205	208	200	217
3	SAJE	T	12041	1003	936	880	1240
4	UVJŽENA	T	8460	705	294	652	432
5	KORO VLAKNA	T	5490	458	451	526	480
6	STIRENBUTADIEN KAVČUK	T	9	1	-	-	1
7	DRUG SINTETIČNI KAVČUK	T	14637	1220	1142	1189	1327
8	BELA AKTIVNA POLNILA	T	4	-	-	1	-
9	DRUGA POLNILA	T	6525	544	318	220	737
10	BOMB. TKAN. ZA SPEC. IND. NAM.	M2	727302	60609	65028	66024	68034
11	GUMENI GRANULAT	T	269	22	22	27	33
12	UVJŽENA	T	260	22	21	24	31
13	NARAVNI KAVČUK	T	13401	1117	1145	1246	1244
14	UVJŽENA	T	13381	1115	1142	1243	1244
PROIZV. ŽIVIL. PROIZVODOV							
1	SOL ZA PREHRANO LJUDI	T	1731	144	129	112	134
2	EMBALAŽNO STEKLO	T	16278	1357	1075	1061	1110
3	EMBALAŽA IZ BELE PLOČEVINE	T	2416	201	174	226	209
4	EMBALAŽA IZ ALUMINIJA	T	156	13	6	23	25
5	EMBALAŽA IZ CELOFANA	T	14	1	2	-	2
6	EMB. IZ PLASTIČNIH MAS	T	1523	127	109	116	124
7	ADITIVI ZA ŽIV. INDUSTRIJO	T	204	17	11	12	10
8	UVJŽENA	T	15	1	1	1	1
9	NATRONSKE VREČE	T	185	15	2	1	-
10	EMB. IZ VAL. LEP. POTISK., NEPOT	T	7229	602	517	423	602
11	TISK. PROIZ. IN EMB. IZ AL. FOL.	T	1150	96	81	105	110
12	UVJŽENA	T	178	15	20	13	32
13	PŠEN. MOKA IN MOKA DR. ŽIT	T	94453	7871	7469	7428	7955
14	SADNA PULPA IN KAŠA	T	11750	980	868	687	400
15	UVJŽENA	T	121	10	2	-	-
16	PASTERIZIRANO SADJE	T	708	59	33	44	58
17	UVJŽENA	T	130	11	-	-	7
18	MATIČNI SADNI SOKOVI	T	5525	460	630	403	289
19	KONCENTR. SADNI SOKOVI	T	2176	181	270	168	140
20	UVJŽENA	T	556	46	29	46	39
21	ZAMRZNJENO SADJE	T	1019	85	31	38	48
22	UVJŽENA	T	54	5	-	-	-

27. PORABA SUROVIN IN MATERIALA PO MESECIH IN PANOGAH DEJAVNOSTI 1990 (NADALJEVANJE)

IV	V	VI	VII	VIII	IX	X	XI	XII	*KOE*	*ZAP*
*	*	*	*	*	*	*	*	*	*VAR.*	*3T.*
11	15	-	7	7	7	8	3	7	46.0	1
37	34	34	32	23	22	21	16	19	26.0	2
7	3	5	7	1	3	5	1	4	54.0	3
9	8	17	13	6	11	12	3	2	71.0	4
6	3	7	5	3	-	2	-	-	42.0	5
28	27	26	20	27	27	26	29	29	10.0	6
1	2	-	-	-	5	8	6	11	18.0	7
-	-	-	-	-	-	-	-	-	-	8
3	4	5	3	4	8	7	9	3	45.0	9
163	168	128	108	92	63	124	133	95	25.0	10
-	38	56	16	35	2	-	26	18	97.0	11
11	12	9	9	7	14	15	8	4	31.0	12
14	13	12	15	15	21	15	14	7	26.0	13
-	-	2	-	-	-	2	1	-	32.0	14
1	-	-	1	2	1	1	-	-	-	15
7	9	9	11	7	13	12	13	7	36.0	16
57	53	54	48	56	43	44	50	47	9.0	17
2	5	4	3	3	4	3	3	1	38.0	18
86	90	101	80	85	101	89	87	74	9.0	19
6	11	8	7	5	7	5	4	3	33.0	20
3	3	4	10	15	13	8	4	5	61.0	21
8	7	6	4	4	6	4	4	2	51.0	22
2	2	-	-	-	-	-	-	-	45.0	23
75	50	36	23	36	29	40	41	36	35.0	24
3	2	3	3	-	2	3	3	3	47.0	25
19	12	11	6	5	9	7	9	4	40.0	26
1	2	3	5	1	-	-	-	-	158.0	27
7	6	5	2	2	2	5	2	1	58.0	28
-	-	-	-	-	1	2	-	-	-	29
13	23	20	17	13	14	22	17	15	22.0	30
34	23	21	21	21	26	23	18	25	61.0	31
-	-	1	2	2	2	1	2	5	57.0	32
19	10	7	4	7	12	10	7	5	50.0	33
3	5	4	7	3	3	4	2	1	80.0	34
2	2	2	6	6	14	14	6	4	68.0	35
-	-	-	-	-	-	-	-	-	-	36
7	8	7	11	15	8	6	7	7	31.0	37
47	47	40	38	40	47	47	39	30	13.0	38
-	1	-	4	-	7	2	5	2	104.0	39
125	129	121	118	106	146	178	142	134	13.0	1
179	212	221	141	184	219	248	210	217	13.0	2
784	1069	1025	775	873	1082	1205	1076	1096	15.0	3
565	997	792	653	771	784	914	814	792	27.0	4
467	429	502	329	353	476	584	483	410	15.0	5
-	-	1	-	1	-	-	1	5	114.0	6
1172	1224	1287	865	1068	1307	1574	1244	1236	13.0	7
1	-	-	-	1	-	1	-	-	-	8
985	509	483	511	506	484	659	525	588	34.0	9
69031	65029	57028	59025	54021	57021	56027	52019	49015	11.0	10
31	26	24	7	34	6	24	12	23	41.0	11
30	25	24	7	34	5	24	12	23	40.0	12
1113	1119	1219	811	1005	1148	1231	1040	1080	11.0	13
1111	1117	1217	810	1004	1146	1229	1039	1079	11.0	14
105	139	186	133	110	141	227	126	189	25.0	1
1091	1183	1460	1469	2159	1982	1465	1423	800	28.0	2
206	228	223	249	204	201	179	169	148	14.0	3
6	11	8	7	9	14	11	15	21	49.0	4
-	1	-	2	-	1	2	-	4	100.0	5
121	149	109	151	138	159	110	130	107	14.0	6
11	14	18	20	30	20	27	18	13	36.0	7
2	1	1	1	2	1	2	1	1	45.0	8
1	1	25	3	1	78	22	43	8	150.0	9
669	425	670	796	648	514	597	681	587	17.0	10
84	72	107	104	103	119	91	110	64	17.0	11
14	15	16	18	6	28	4	10	2	58.0	12
7808	8038	8285	7971	7793	8035	8093	7531	8047	3.0	13
1809	1094	1088	807	1098	1125	879	1017	886	33.0	14
8	4	40	15	12	10	8	10	12	93.0	15
21	82	107	50	49	63	112	80	9	52.0	16
10	-	77	35	-	-	-	-	1	86.0	17
587	138	27	220	181	116	1167	1086	681	78.0	18
182	196	286	258	171	129	138	152	86	32.0	19
40	70	70	61	66	43	30	30	32	34.0	20
83	71	117	70	101	184	30	68	176	59.0	21
10	9	26	9	-	-	-	-	-	129.0	22

27. PORABA SUROVIN IN MATERIALA PO MESECIH IN PANOGAH DEJAVNOSTI 1990 (NADALJEVANJE)

ZAP. ŠT.*	NAZIV SUROVINE	* MERSKA ENOTA*	* SKUPAJ	* MESEČNO *			
				* POVPREČJE*	I	II	III
23	ZAMRZNJENE VRTNINE	T	889	74	71	206	40
24	UVOŽENA	T	265	22	27	85	-
25	SUŠENE VRTNINE	T	322	27	36	41	36
26	SVEŽE GOV. IN TEL. MESO	T	15773	1314	1048	1179	1206
27	UVOŽENA	T	772	64	58	141	68
28	SVEŽE SVINJSKO MESO	T	23328	1944	1484	1686	1844
29	UVOŽENA	T	1102	92	18	41	87
30	SVEŽE OVČJE IN JAGUJ. MESO	T	14	1	-	2	1
31	SVEŽE PERUTNINSKO MESO	T	5492	458	280	297	364
32	SUROVE MAŠČOBE	T	7908	659	529	594	470
33	UVOŽENA	T	614	51	40	102	-
34	ŽIVALSKA ČREVA	T	15	1	1	1	1
35	JMETNA ČREVA	T	25	2	2	2	2
36	DROBOVINA	T	13036	1086	101	114	97
37	MLEKO ZA MLEČNE PROIZVODE	HL	2921406	243451	216251	204048	246489
38	MLEKO V PRAHU	T	765	64	58	53	58
39	SUROVO MASLO	T	183	15	7	9	12
40	SLADKOR	T	32166	2681	3104	2944	2805
41	KAKAVOVEC IN IZD. KAKAVOVCA	T	885	74	82	42	73
42	UVOŽENA	T	281	23	52	10	19
43	SUROVA OLJA	T	19719	1643	1568	1422	1405
44	UVOŽENA	T	1049	154	125	194	282
45	STORITVE	T	2321	193	141	366	78
46	RAF. IN NERAF. OLJA	T	22261	1855	1177	1087	1111
47	MARGARINA IN RAST. MASTI	T	474	40	33	37	40
48	PEKOVSKI KVAS	T	443	37	40	39	35
49	SKROBI	T	480	40	25	28	41
50	SUROVA KAVA	T	5253	438	382	366	351
51	ADITIVI ZA IZDELKE IZ MOKE	T	174	15	15	14	14
52	PŠENICA	T	139406	11617	10757	10294	7812
53	RŽ	T	3949	329	324	292	422
54	JEČMEN	T	1315	110	138	133	67
55	KORUZA	T	8355	696	487	312	467
56	DRUGA ŽITA	T	934	78	104	129	82
57	KROMPIR	T	3725	310	838	1207	513
58	SVEŽI PARADIŽNIK	T	107	9	15	-	-
59	SLADKORNA PESA	T	429574	35798	-	-	-
60	UVOŽENA	T	79874	6656	-	-	-
61	SAMPINJONI	T	374	31	17	33	31
62	UVOŽENA	T	152	13	-	20	16
63	SOLČNICE	T	31	3	-	-	1
64	OLJNA REPICA	T	249	21	-	-	-
65	DRUGE OLJNICE	T	1023	85	176	65	75
66	DRUGE SVEŽE VRTNINE	T	14662	1222	732	350	434
67	UVOŽENA	T	2350	196	158	115	223
68	SLIVE	T	81	7	-	-	-
69	JABOLKA	T	22859	1905	350	6075	260
70	JEDRCA IZ KOŠČIC	T	10	1	1	1	1
71	DRUGO SVEŽE SADJE	T	7836	653	-	2	2
72	MLEKO (KRAVJE IN OVČJE)	HL	38800	3233	1624	4984	3492
73	SVEŽA JAJCA	T	251	21	24	26	24
74	SVEŽE MORSKE RIBE	T	5099	425	495	525	566
75	UVOŽENA	T	1445	120	110	165	180
PROIZVODNJA PIJAČ							
1	EMBALAŽNO STEKLO	T	5628	469	383	301	352
2	UVOŽENA	T	144	12	2	-	8
3	OGLEJKOV DIOKSID	T	234	20	13	17	23
4	CITRONSKA KISLINA	T	90	8	3	3	9
5	EMB. IZ PLASTIČNIH MAS	T	1223	102	56	92	94
6	UVOŽENA	T	597	50	8	43	47
7	EMB. IZ VAL. LEP. POTISK. NEPOT	T	545	45	35	53	49
8	UVOŽENA	T	36	3	-	-	-
9	MATIČNI SADNI SOKOVI	T	758	63	21	31	67
10	KONCENTR. SADNI SOKOVI	T	57	5	6	-	1
11	SLADKOR	T	11204	934	558	533	664
12	MELASA	T	6607	551	700	480	570
13	ETIL ALKOHOL (RAFINADA)	HL	28673	2389	2166	1236	774
14	PIVJARNIŠKI SLAD	T	27826	2319	1288	1486	2495
15	UVOŽENA	T	1315	110	-	-	-
16	NARAVNA VINA	HL	207401	17283	12457	10614	14861
17	UVOŽENA	HL	12276	1023	-	-	-
18	VINSKI DESTILATI	HL	1213	101	91	51	52
19	JEČMEN	T	7167	597	567	520	570
20	KORUZA	T	14226	1186	618	725	1140
21	UVOŽENA	T	1648	137	-	-	-
22	HMELJ	T	281	23	13	15	25
23	JABOLKA	T	22	2	5	4	-
24	GROZDJE	T	16615	1385	-	-	-

27. PORABA SUROVIN IN MATERIALA PO MESECIH IN PANOGAH DEJAVNOSTI 1990 (NADALJEVANJE)

IV	V	VI	VII	VIII	IX	X	XI	XII	*KOE*	*ZAP*
									*VAR.	*3T.*
42	200	156	82	21	6	42	2	21	95.0	23
-	96	23	34	-	-	-	-	-	129.0	24
15	59	35	32	13	19	14	13	9	54.0	25
1037	1114	1146	1216	1419	1501	1654	1684	1569	17.0	26
51	48	52	49	45	100	70	79	11	48.0	27
1653	1443	1433	1648	1931	2213	2772	2680	2541	24.0	28
-	36	39	169	246	165	88	109	104	70.0	29
1	1	4	3	-	2	-	-	-	110.0	30
427	400	557	468	483	534	587	596	499	22.0	31
637	523	586	621	671	773	941	894	669	21.0	32
-	32	32	16	56	99	135	61	41	68.0	33
1	1	2	1	1	1	2	1	2	45.0	34
2	2	2	2	4	-	2	2	3	32.0	35
96	77	12100	86	95	62	70	57	81	306.0	36
244125	284169	269351	303800	192579	264403	249380	221427	225383	13.0	37
57	96	76	87	72	59	51	49	49	23.0	38
12	22	31	28	16	8	12	10	16	50.0	39
2295	2538	2971	2627	2893	2564	2829	2636	1960	11.0	40
69	109	108	72	82	76	60	52	60	26.0	41
14	19	32	19	23	29	30	19	15	47.0	42
1218	1013	1682	2000	1772	2443	2047	1730	1419	23.0	43
146	208	260	133	71	9	185	122	114	48.0	44
117	190	229	180	117	123	303	356	121	49.0	45
909	1204	1906	2146	2266	2971	3290	2409	1785	41.0	46
36	33	33	36	34	46	46	47	53	16.0	47
35	36	36	38	37	37	38	34	38	5.0	48
76	48	79	13	72	34	24	-	40	53.0	49
213	591	393	543	683	511	445	194	581	33.0	50
14	15	15	17	14	15	14	12	15	8.0	51
9479	9056	11068	12230	12887	13237	13358	12660	16568	20.0	52
143	449	336	248	408	264	471	285	307	28.0	53
87	119	138	56	83	85	112	146	151	29.0	54
470	795	564	1087	1723	495	465	32	1458	67.0	55
94	84	14	61	80	60	70	68	88	34.0	56
-	-	-	-	-	-	-	-	1167	127.0	57
-	7	-	-	5	50	30	-	-	150.0	58
-	-	-	-	-	35880	117820	120500	155374	135.0	59
-	-	-	-	-	-	34085	36713	90761	177.0	60
35	27	53	49	57	10	20	27	15	47.0	61
27	9	14	29	37	-	-	-	-	74.0	62
-	16	5	-	-	-	-	7	21	34.0	63
-	-	-	238	-	7	4	-	-	300.0	64
50	69	89	97	81	73	82	83	83	35.0	65
403	435	764	1533	2060	2175	3308	1394	1074	72.0	66
150	170	129	570	186	312	222	94	21	68.0	67
-	-	-	-	-	81	-	-	-	305.0	68
260	220	22	35	-	2157	6264	4046	3170	118.0	69
1	1	1	-	1	-	-	1	2	-	70
5	14	1438	940	2254	2100	369	220	492	120.0	71
3202	3359	3125	3280	3280	2962	3176	3143	3173	22.0	72
23	19	17	17	16	16	21	21	27	18.0	73
913	134	150	370	240	350	641	361	354	50.0	74
123	134	150	108	78	30	150	127	90	33.0	75
359	576	452	498	537	423	464	559	644	19.0	1
-	8	11	16	29	25	17	15	13	61.0	2
10	13	27	36	43	24	8	12	8	54.0	3
4	6	10	14	18	2	9	5	7	58.0	4
114	66	101	173	134	182	53	54	104	41.0	5
66	26	55	111	45	130	4	16	46	73.0	6
46	39	30	53	57	32	73	43	35	26.0	7
-	-	1	3	8	3	4	5	12	103.0	8
74	120	116	116	85	52	19	25	32	59.0	9
1	2	2	4	7	14	11	6	3	77.0	10
798	1067	1206	1413	1615	978	927	626	819	35.0	11
540	354	451	470	636	766	540	338	762	25.0	12
664	1390	661	643	876	13669	1432	4199	9631	48.0	13
2141	2486	2948	4071	3892	2392	2140	1236	1251	40.0	14
-	-	-	846	87	67	-	-	315	201.0	15
15276	27700	17312	13669	19943	14616	18493	16467	25993	29.0	16
-	4268	-	-	1017	-	-	-	6991	192.0	17
53	38	67	-	198	163	187	163	150	57.0	18
568	622	615	669	702	618	614	541	561	8.0	19
1033	1625	1430	2077	1979	1130	1236	611	622	41.0	20
-	169	409	243	125	172	257	116	157	68.0	21
23	34	31	42	36	22	19	11	10	44.0	22
-	-	8	5	-	-	-	-	-	110.0	23
-	-	-	-	-	-	8909	6	7700	207.0	24

27. PORABA SUROVIN IN MATERIALA PO MESECIH IN PANOGAH DEJAVNOSTI 1990 (NADALJEVANJE)

ZAP. ŠT.*	NAZIV SUROVINE	* MERSKA ENOTA*	* SKUPAJ	* MESEČNO * *POVPREČJE*	I	II	III
25	DRUGO SVEŽE SADJE	T,	64	5	10	-	-
26	NARAVNO ŽGANJE	HL	4	-	1	-	-
PROIZVODNJA KRMIL							
1	SUROVA KREDA	T	3013	251	255	211	232
2	KAMENA ŽIVINSKA SOL	T	1243	104	107	93	127
3	DIKALCIJEV FOSFAT	T	3452	288	336	262	314
4	UVOŽENA	T	542	45	47	42	80
5	KARBAMID(UREA 46%)	T	348	29	36	27	33
6	EMB. IZ PLASTIČNIH MAS	T	2	-	-	-	-
7	NATRONSKE VREČE	T	486	41	47	34	51
8	KRMILNA MOKA	T	2215	185	280	193	240
9	OTROBI	T	6177	515	532	394	512
10	KRVNA, KOSTNA IN MES. MOKA	T	18592	1549	1578	1338	1479
11	RIBJA MOKA	T	9645	804	963	921	823
12	UVOŽENA	T	5814	485	527	576	490
13	MLEKO V PRAHU	T	315	26	54	25	14
14	UVOŽENA	T	29	2	1	1	1
15	POSUŠENI REZANCI	T	379	32	79	82	95
16	TROPINE	T	44819	3735	4155	3016	4189
17	UVOŽENA	T	26743	2229	2494	2258	2454
18	KRMILNI KVAS	T	115	10	8	7	8
19	VIT. MIN. IN ZDR. MEŠ. ZA ŽIVINO	T	2229	186	169	177	190
20	DEHIDR. LUC. MOKA IN PELETI	T	5940	495	527	396	543
21	PŠENICA	T	23861	1988	1037	1280	2128
22	JEČMEN	T	17073	1423	1136	1110	1427
23	KORUZA	T	235423	19619	23210	20282	18522
24	DRUGA ŽITA	T	30833	2569	3146	2850	3275
25	STRAN. PROIZV. IND. ŠKROBA	T	1555	130	146	154	147
26	STRAN. PROIZV. IND. ALK. IN VR.	T	90	8	-	-	-
27	STRAN. PROIZV. IZ KMET.	T	455	38	15	32	13
PROIZV. IN PRED. TOBAKA							
1	CIGARETNI PAPIR	T	198	17	19	19	18
2	FILTRI ZA CIGARETE	MIL. KOSOV	890	74	70	68	69
3	FERMENTIRANI TOBAK	T	3762	314	383	361	334
GRAFIČNA DEJAVNOST							
1	TISKARSKÉ BARVE	KG	569845	47487	41675	34419	45226
2	UVOŽENA	KG	26053	2171	1273	949	820
3	REDČILA	T	64	5	3	4	6
4	GRAFIČNI FILMI	TIS. M2	50	4	9	1	6
5	UVOŽENA	TIS. M2	3	-	-	-	-
6	FOTOGRAFSKI PAPIR	M2	41325	3444	5499	578	697
7	UVOŽENA	M2	183	15	11	15	13
8	ROTACIJSKI PAPIR	T	13939	1162	1520	992	990
9	BREZLESNI TISK. IN PIS. PAPIR	T	17793	1483	1409	1418	1343
10	STORITVE	T	18	2	3	1	-
11	UVOŽENA	T	245	20	-	-	-
12	PAPIR ZA ILUSTR. IN REVIJE	T	3787	316	260	281	306
13	UVOŽENA	T	352	29	-	-	-
14	SR. FINI TISK. IN PIS. PAPIR	T	2268	189	215	202	213
15	OVDJNI IN EMB. PAPIR	T	355	30	29	29	29
16	PREVLEČENI PAPIR	T	6063	505	359	431	469
17	SPEC. TANKI PAPIR	T	475	40	113	89	23
18	KARTON	T	5477	456	444	465	410
19	LEPENKA	T	2702	225	163	190	206
20	UVOŽENA	T	93	8	-	-	-
21	BOMB. TKAN. ZA SPEC. IND. NAM.	M2	30129	2511	4145	2612	2367
22	UVOŽENA	M2	1251	104	-	-	-
RECIRKULACIJA SUROVIN							
1	ODPADKI FE IN NELEGIR. JEKLA	T	219971	18331	15939	15666	17601
2	STORITVE	T	4805	400	256	443	543
3	ODPADKI LEGIR. JEKLA	T	5989	499	56	98	724
4	ODPADKI BAKRA IN BAK. ZLITIN	T	4282	357	424	373	333
5	ODPADKI AL. IN AL. ZLITIN	T	5254	438	500	423	387
6	ODPADKI SVINCA IN SVIN. ZLIT.	T	2313	193	188	206	205
7	ODPADKI CINKA IN CIN. ZLITIN	T	218	18	7	12	28
8	PAPIRNATI ODPADKI	T	76510	6376	5451	6006	6282
9	ODPADKI IZ TEKST. MATERIALOV	T	3490	291	347	338	324
10	GUMENI ODPADKI	T	1172	98	28	17	109
11	ODPADKI IZ STEKLA	T	9335	778	932	571	835
12	ODPADKI IZ PLASTIKE	T	393	33	12	33	45
13	ODPADNA OLJA IN MASTI	T	104	9	5	17	-
PROIZ. RAZNOVRSTNIH IZD.							

27. PORABA SUROVIN IN MATERIALA PO MESECIH IN PANOGAH DEJAVNOSTI 1990 (NADALJEVANJE)

IV	* V	* VI	* VII	* VIII	* IX	* X	* XI	* XII	*KOE*ZAP*	*VAR.*ST.*
18	7	3	1	8	5	-	8	4	89.0	25
-	-	-	-	-	-	1	2	-	-	26
241	289	204	277	277	236	272	227	292	12.0	1
100	131	101	105	103	101	107	94	74	14.0	2
263	322	285	264	295	267	312	275	256	9.0	3
17	50	56	43	42	39	43	44	39	30.0	4
27	37	34	46	16	23	28	22	19	28.0	5
-	-	-	1	-	-	-	-	1	-	6
34	42	40	52	45	39	30	28	44	18.0	7
254	339	102	124	181	147	119	79	157	41.0	8
926	713	582	690	528	349	404	304	243	36.0	9
1611	1596	1561	1724	1644	1589	1632	1562	1278	8.0	10
700	770	707	800	706	646	801	799	1009	13.0	11
445	458	406	461	474	439	502	463	573	10.0	12
13	17	17	22	50	30	38	17	18	52.0	13
1	1	1	1	5	5	5	4	3	89.0	14
23	91	2	1	1	1	1	2	1124.0		15
4253	3859	2809	2863	3396	2715	3254	3147	6363	26.0	16
2279	2290	1773	1814	1871	1639	2068	2112	3691	23.0	17
5	14	9	10	14	8	8	10	13	26.0	18
168	185	126	154	198	243	233	206	180	17.0	19
626	580	394	497	475	427	516	533	426	14.0	20
2134	2047	2581	2594	2378	2857	2072	1803	950	30.0	21
1359	817	708	987	1293	1235	2683	1754	2484	41.0	22
19436	20530	16309	22756	18423	19346	17568	18847	20194	10.0	23
3726	3268	1273	2277	2332	1912	2019	2032	2723	27.0	24
58	54	45	187	215	205	139	115	90	43.0	25
15	33	25	17	-	-	-	-	-	117.0	26
14	80	73	42	36	29	38	62	21	57.0	27
14	16	18	12	15	31	15	14	7	32.0	1
57	61	70	44	57	92	110	60	132	32.0	2
274	320	360	228	302	458	266	275	201	22.0	3
46388	46494	49331	49219	46015	49178	53202	57029	51669	12.0	1
605	703	2626	3030	1432	2906	3857	4376	3475	60.0	2
4	8	8	6	1	7	7	5	5	40.0	3
2	3	3	1	5	5	2	5	8	63.0	4
-	1	1	-	-	1	-	-	-	-	5
5505	3192	3277	9864	3161	2965	1654	2249	2603	71.0	6
17	13	9	16	9	34	18	14	14	42.0	7
1196	1059	1164	1060	951	1179	1196	1256	1376	14.0	8
1489	1571	1427	1457	1371	1672	1872	1537	1227	11.0	9
1	1	1	-	1	2	2	2	4	45.0	10
-	-	77	57	25	79	7	-	-	131.0	11
335	380	284	253	196	276	335	442	439	23.0	12
-	-	54	40	2	55	48	54	99	89.0	13
229	145	160	160	175	188	180	213	188	13.0	14
23	26	32	28	33	36	33	33	24	13.0	15
402	508	513	549	543	561	605	570	553	14.0	16
32	29	27	25	40	29	29	19	20	71.0	17
452	330	529	425	382	495	475	622	448	15.0	18
196	196	234	180	236	281	225	330	265	20.0	19
-	-	5	3	20	6	21	19	19	88.0	20
1434	1159	1757	1987	3390	3806	2565	2073	2834	35.0	21
-	-	179	190	-	463	69	241	1091	12.0	22
21155	23303	18610	19000	12784	20600	23853	17125	14335	18.0	1
736	1215	812	800	-	-	-	-	-	77.0	2
647	778	412	336	955	560	145	909	369	60.0	3
280	556	316	416	355	351	333	290	255	22.0	4
375	534	420	285	573	406	508	446	397	17.0	5
161	249	246	170	162	114	258	172	182	21.0	6
8	8	39	18	17	9	18	45	9	68.0	7
6371	7473	7001	6621	5693	6087	7039	6411	6075	9.0	8
205	266	223	202	330	324	344	274	313	18.0	9
304	121	38	42	177	117	64	120	35	80.0	10
788	950	778	637	917	868	703	608	748	16.0	11
30	34	68	31	70	26	24	4	16	58.0	12
30	1	7	11	9	13	2	9	-	82.0	13

27. PORABA SUROVIN IN MATERIALA PO MESECIH IN PANOGAH DEJAVNOSTI 1990 (NADALJEVANJE)

ZAP. št.	NAZIV SUROVINE	* MERSKA ENOTA *	* SKUPAJ *	* MESEČNO * *POVPREČJE*	I	II	III
1	HLADNO VALJ. TR., VSI	T	146	12	16	12	12
2	PATENTIRANA ŽICA	T	77	6	6	8	6
3	ZLATO IN ZLATOVE ZLITINE	KG	1318	110	149	228	101
4	STORITVE	KG	127	11	10	30	8
5	RAFINIRANO SREBRO	KG	12774	1065	1600	1208	1270
6	STORITVE	KG	406	34	15	15	97
7	SREBROVE ZLITINE	KG	232	19	30	13	10
8	ULITKI IZ SIVE LITINE	T	213	18	25	53	28
9	POLISTIREN NORM. MODIF. EKSP.	T	435	36	82	54	40
10	UVOŽENA	T	123	10	27	13	15
11	POLIETILEN MAJHNE, VIS. GOST.	T	330	28	55	37	38
12	UVOŽENA	T	177	15	30	19	18
13	DR. IZO. IZ PLAS. MAS	T	299	25	41	28	29
14	UVOŽENA	T	213	18	25	17	24
15	SINTETIČNA LEPILA	T	223	19	19	22	49
16	UVOŽENA	T	199	17	17	20	47
17	ŽAGAN LES SMREKE, JELKE, BORA	M3	260	22	20	30	30
18	ŽAGAN LES DRUGIH ISLAVCEV	M3	260	22	30	30	30
19	BUKOV ŽAGAN LES	M3	494	41	41	67	77
20	ŽAGAN LES DR. MEHKI4. LISTAV.	M3	1621	135	214	168	150
21	NEOPLEMEN. VEZANE PLOŠČE	M3	121	10	10	10	10

27. PORABA SUROVIN IN MATERIALA PO MESECIH IN PANOGAH DEJAVNOSTI 1990 (NADALJEVANJE)

IV	V	VI	VII	VIII	IX	X	XI	XII	*KOEFL* *VAR.*	*ZAP* *ST.*
12	11	12	7	18	11	11	12	12	21.0	1
5	6	7	6	7	10	5	4	7	26.0	2
26	81	70	70	87	132	182	133	59	50.0	3
-	-	-	-	19	18	15	27	-	72.0	4
-	1011	1350	1350	1200	1750	1500	514	21	44.0	5
135	20	-	-	32	18	20	54	-	107.0	6
12	17	5	12	6	8	24	30	65	84.0	7
30	27	21	15	5	8	1	-	-	75.0	8
40	38	23	15	21	44	35	28	15	50.0	9
10	5	8	5	6	11	10	8	5	59.0	10
32	14	29	22	27	29	25	14	8	43.0	11
15	11	19	12	15	14	15	6	3	44.0	12
24	22	31	21	30	24	25	14	10	31.0	13
17	15	24	15	21	19	20	10	6	31.0	14
17	12	32	8	19	13	18	12	2	61.0	15
15	10	30	8	15	11	16	10	-	61.0	16
30	20	20	5	35	20	20	10	20	38.0	17
20	20	20	5	35	20	20	10	20	38.0	18
29	34	42	39	45	28	37	38	17	38.0	19
114	136	74	34	148	159	233	100	91	40.0	20
11	10	10	2	18	10	10	10	10	33.0	21

ZAVOD SR SLOVENIJE ZA STATISTIKO

Uradni list SFRJ št. 76/85, odluk Skupštine SFRJ
Vožarski pot 12, P. p. 70, drugega pristojni skupščini občine, tretjega pa obdržite.

IND-1

0 8 0 1 4

MESEČNO POROČILO INDUSTRIJE

za mesec _____ 1990

Poročilo izpolnite v 3 izvodih, enega pošljite do 6. v mesecu za pretekli mesec Zavodu SR Slovenije za statistiko, Ljubljana, Vožarski pot 12, P. p. 70, drugega pristojni skupščini občine, tretjega pa obdržite.

11 _____ | _____ | 20
Mat. št. reg. org. in skup. _____ | _____ | 2425 28 29 32 34 35 40
0 0 0 1 | 5 5 | | | | | |
občina vr. org. dejavnost

TABELA 1. IZGOTOVLJENA PROIZVODNJA, ZALOGE IN PRODAJA BLAGA

PREBERITE NAVODILA V UR. LISTU SFRJ ŠT. 6/90

Oznaka kartice	Proizvodni po nomenklaturi v Ur. listu SFRJ št. 6/90			Izgotovljena proizvodnja ¹⁾			Skupne zaloge konec meseca poročanja ¹⁾	Prodaja blaga od začetka leta do konca meseca poročanja	Porabljeno v nadaljnji predelavi od začetka leta do konca meseca poročanja ²⁾
	šifra proizvoda	ime proizvoda	merska enota	v mesecu poročanja	od začetka leta do konca meseca poročanja				
1	2	a	3 b	4	5	6	7	8	
25 28 29	32 34 35 40	39	40	47 48	55 56	63 64	71 72	79	
1	0 1								
	0 2								
	0 3								
	0 4								
	0 5								
	0 6								
	0 7								
	0 8								
	0 9								
	1 0								
	1 1								
	1 2								
	1 3								
	1 4								
	1 5								
	9 9								

- 1) Prikazite izgotovljeno proizvodnjo in zaloge skupno proizvedenih količin, namenjenih za prodajo in nadaljnjo predelavo v opazovani enoti.
2) Prikazite količine, porabljene v nadaljnji predelavi za proizvodnjo drugega proizvoda npr. žagan les za proizvodnjo pohištva, preje za proizvodnjo tkanine, itd. v opazovani enoti.

TAB.2. PORABA ELEKTRIČNE ENERGIJE IN GORIV ZA POGON, RAZSVETLJAVO IN KURJAVO¹⁾

Oznaka kartice	Ime goriva	Merska enota	Nabavljeno med mesecem			Porabljeno ³⁾		Zaloge ³⁾ na koncu meseca poročanja
			od drugih	v sami opazovani enoti ²⁾	v mesecu poročanja	od začetka leta do konca meseca poročanja		
1	a	3 b	4	5	6	7	8	
25 28 29	32 34 35 40	39	40	47 48	55 56	63 64	71 72	79
2 1	0 1	Električna energija	MWh					
	0 2	Antracit	ton					
	0 3	Koks	ton					
	0 4	Črni premog (tudi briketi)	ton					
	0 5	Rjav premog (tudi briketi)	ton					
	0 6	Lignit (tudi briketi)	ton					
	0 7	Tekoča goriva (brez mazuta)	ton					
	0 8	Mazut	ton					
	0 9	Zemeljski plin (brez utekočinjenega plina)	litre m ³					
	1 0	Utekočinjen plin (propan, butan, itd.)	ton					
	1 1	Drugi plini ⁴⁾	litre m ³					
	1 2	Oplemeniten uran (nuklearno gorivo)	kg					
	1 3	Oplemeniten uran (nuklearna energija)	TJ					
	1 4	Topla voda	GJ					
	1 5	Vrela voda	GJ					
	1 6	Para	GJ					
	9 9							

- 1) Poraba v tabeli 2 naštetih goriv, ki se predelujejo v proizvodnem procesu kot surovina, prikažite v tabeli 31
2) Prikazite nabavo le istega goriva za pogonske namene, razsvetljavo in kurjavo, ki je bilo proizvedeno v opazovani enoti.
3) Prikazite porabo in zaloge vseh goriv za pogonske namene, kurjavo in razsvetljavo, tako nabavljenih od drugih kot tudi proizvedenih v opazovani enoti.
4) Rafinerijski suhi plin, plavžni plin, plini na osnovi predelave premoga, gorljivi plini, proizvedeni pri plinifikaciji premoga, koksni plini, plini plinani.

TABELA 3. PORABA SUROVIN IN MATERIALA⁴⁾

Oznaka kortice	Surovine in materiali po nomenklaturi v Uk. listu SFRJ št. 6/90				Nabavljeno med mesecem		Parabljeno za proizvodnjo ³⁾		Zaloge na koncu meseca poročanja ³⁾					
	šifra surovine in materiala	ime surovine in materiala	merska enota		od drugih	v sami opazovani enoti za nadaljnjo predelavo ²⁾	v mesecu poročanja	od začetka leta do konca meseca poročanja						
1	2	a	3	b	4	5	6	7	8					
25	28	29	37	38	40	47	48	55	56	63	64	71	72	79
3)	0 1													
	0 2													
	0 3													
	0 4													
	0 5													
	0 6													
	0 7													
	0 8													
	0 9													
	1 0													
	1 1													
	1 2													
	1 3													
	1 4													
	1 5													
	1 6													
	1 7													
	1 8													
	1 9													
	2 0													
	2 1													
	2 2													
	2 3													
	2 4													
	2 5													
	2 6													
	2 7													
	2 8													
	2 9													
	3 0													
	9 9													

Podatke vpisujte brez decimal
Pazite na prikaz po izvoru (domaći in uvoz)

- 1) Vpišite šifro 8, če je surovina ali material domačega izvora, in šifro 9, če je surovina ali material iz uvoza. Če se isto surovina ali material uporablja iz domačega izvora in iz uvoza, jo je treba vnesti v tabelo dvakrat z oznako izvora, to je šiframa 8 in 9.
- 2) Podatke vpišite samo pri tistih surovinah ali materialih, ki so bili proizvedeni v opazovani enoti in se tam predelujejo v drug proizvod npr.: žogon les v pohištvo, preja v tkanino itd.
- 3) Prikazite porabo in zaloge surovin ali materialov, tako nabavljenih od drugih kot tudi lastnih, namenjenih za nadaljnjo predelavo v opazovani enoti.
- 4) Če prikazujete proizvodnjo v tabeli 1. po šifrah iz več dejavnosti in skupin enotne klasifikacije dejavnosti, morate v tabeli 3. prikazovati tudi ustrezno porabo surovin in materialov po šifrah iz več dejavnosti in skupin.

TABELA 4. DELAVCI ZADNJEGA DNE V MESECU

25	28		
4 1 0 1	Delavci v organizaciji 1) (42+43)	4	1
	v industriji in rudarstvu 2)	4	2
	v neindustrijskih dejavnostih 3)	4	3
	Delavci v industriji in rudarstvu po skupinah dejavnosti		
	Ime skupine	Šifra skupine	
4 1 0 2	40		
	50		
	60		
	70		
4 1 0 3	40		
	50		
	60		
	70		

- 1) Zajema delavce v vseh dejavnostih opazovane enote, za katero se izpolnjuje poročilo; to je upravne delavce, delavce v industrijskih in delavce v neindustrijskih dejavnostih, ne glede na to, ali so delali za nedoločen ali določen, poln ali skrajšen delovni čas.
- 2) Zajema delavce dejavnosti industrije in rudarstva, ki delajo v osnovnih, pomožnih in vzporednih obratih delavce, ki delajo pri skladiščenju blaga, surovin in reprodukcijskega materiala, pri tovarniškem transportu ipd. Te delavce prikažite v drugem delu tabele še po skupinah dejavnosti.
- 3) Zajema delavce neindustrijskih dejavnosti kmetijstva, izkoriščanja gozdov, gradbeništva, zunanega transporta, prodajaln, skladišč, razkladišč, delavskih restavracij, ambulanc in drugega, če niso organizirane v posebne opazovane enote.

Čitljiv podpis izpolnjevalca obrazca

Telefon _____Žig
opazovane enote

TABELA 5. SPLOŠNA PROBLEMATIKA

	Dobro	Slabo	Kritično	Ne pride v poštev			
44							
49							
54							
	Oskrbljenost						
	z domačimi surovinami in materialom	4 4	1	2	3	4	55
	z uvoženimi surovinami in materialom	4 5	1	2	3	4	56
49	s premogom	4 6	1	2	3	4	57
59	z električno energijo	4 7	1	2	3	4	58
69	z embalažo	4 8	1	2	3	4	59
79	s tekočimi gorivi	4 9	1	2	3	4	60
	z energijskimi plini	5 0	1	2	3	4	61
59	Stanje						
69	prometnih sredstev	5 1	1	2	3	4	62
79	naročil za domači trg	5 2	1	2	3	4	63
	naročil za izvoz	5 3	1	2	3	4	64
	plačanih računov	5 4	1	2	3	4	65
	kreditov za obratna sredstva	5 5	1	2	3	4	66

Vzraki, ki so vplivali na znatno povečanje ali zmanjšanje proizvodnje _____

Za vsak problem, označen s "kritično", je treba priložiti obrazložitev po možnosti s številčno dokumentacijo.

Podpis osebe, odgovorne
za točnost podatkovPodpis vodje opazovane enote,
za katero je poročilo

Datum _____

REZULTATI RAZISKOVANJ:

1. Zaposleni v družbenem sektorju 1974, 38 str.
2. Letni pregled odkupa 1974, 66 str.
3. Letni pregled obrti 1974, 8 str.
4. Letni pregled cen 1974, 31 str.
5. Demografski rajoni SRS s fistoriatom razvoja teritorialnega območja z osnovnimi podatki iz popisov prebivalstva po osvoboditvi, 129 str.
6. Letni pregled industrije 1974, 132 str.
7. Študenti visokošolskih zavodov 1974-75, 76 str.
8. Anketa o zasebnih kmečkih gospodarstvih 1971-74, 35 str.
9. Direktorji v organizacijah združenega dela v gospodarski in družbeni dejavnosti 1975, 33 str.
10. Letni pregled komunalne dejavnosti 1973, 30 str.
11. Letni pregled kmetijstva 1974, 44 str.
12. Kulturno-umetniška in znanstvena dejavnost 1974, 42 str.
13. Letni pregled gradbeništva 1969, 47 str.
14. Osebni dohodki zaposlenih v družbenem sektorju 1974, 54 str.
15. Letni pregled gradbeništva 1970, 49 str.
16. Dohodki in izdatki organizacij združenega dela negospodarskih organizacij 1974, 65 str.
17. Letni pregled gradbeništva 1971, 50 str.
18. Letni pregled gradbeništva 1972, 50 str.
19. Letni pregled gradbeništva 1973, 48 str.
20. Družbeni produkt in narodni dohodek v letu 1974., 48 str.
21. Kulturno-umetniška in prosvetna dejavnost 1974/75, 34 str.
22. Seznam osnovnih in srednjih šol ter višjih in visokih šol na začetku šolskega leta 1975/76., 118 str.
23. Zaposleni v družbenem in zasebnem sektorju ter fluktuacija zaposlenih 1974/75, 30 str.
24. Vzgojnovarstveni zavodi v letu 1974/75 in socialni zavodi s seznamom poročevaskih enot v letu 1974., 63 str.
25. Sestava organov in dejavnosti skupščin občin v letu 1975, 35 str.
26. Investicije 1974, družbeni in zasebni sektor., 48 str.
27. Naravno gibanje prebivalstva SRS v letu 1973, 84 str.
28. Osebni dohodki po poklicih v letu 1974, 68 str.
29. Prebivalstvo v SRS 1970-76., 35 str.
30. Osnovne šole na začetku šolskega leta 1975/76 po krajevnih skupnostih, 41 str.
31. Telesna kultura 1974, 53 str.
32. Letni pregled cen 1975, 50 str.
33. Letni pregled odkupa 1975, 74 str.
34. Periodični finančni računi 1974-1975, 35 str.
35. Letni pregled industrije 1975, 141 str.
36. Selitveno gibanje prebivalstva v SR Sloveniji 1971-1975, 29 str.
37. Osnovne in srednje šole na koncu šolskega leta 1974-1975 in začetku šolskega leta 1975-1976, 89 str.
38. Organizacije in skupnosti v gospodarstvu in negospodarstvu v SR Sloveniji, 262 str.
39. Kazenska sodna statistika 1975, 142 str.
40. Poraba reprodukcijskega materiala in prodaja po republikah v letu 1972, 40 str.
41. Letni pregled obrti 1975, 41 str.
42. Letni pregled kmetijstva 1975, 43 str.
43. Študenti visokošolskih zavodov 1975-76, 71 str.
44. Sestava in dejavnost krajevnih skupnosti 1974-1975, 89 str.
45. Letni pregled gradbeništva 174, 70 str.
46. Dohodki in izdatki organizacij združenega dela negospodarskih dejavnosti 1975, 42 str.
47. Osebni dohodki zaposlenih v družbenem sektorju 1975, 59 str.
48. Samoupravne interesne skupnosti 1975, 32 str.
49. Kulturno-umetniška in znanstvena dejavnost 1975, 57str.
50. Industrijske organizacije in industrijski proizvodi 1975, 198 str.
51. Letni pregled gozdarstva 1975, 38 str.
52. Letni pregled prometa 1969, 102 str.
53. Letni pregled trgovine 1975, 88 str.
54. Letni pregled gostinstva 1972, 53 str.
55. Vzgojnovarstveni zavodi v šolskem letu 1975-1976, 61 str.
56. Letni pregled prometa 1970, 101 str.
57. Letni pregled prometa 1971, 99 str.
58. Osnovne šole na začetku šolskega leta 1976-77 po krajevnih skupnostih, 41 str.
59. Seznam šol s splošnimi podatki na začetku šolskega leta 1976-77, 104 str.
60. Kulturno-umetniška in prosvetna dejavnost 1975-76, 34 str.
61. Anketa o zasebnih kmečkih gospodinjstvih 1975, 28 str.
62. Telesna kultura, šport in rekreacija v letu 1975, 53 str.
63. Letni pregled prometa 1972, 100 str.
64. Letni pregled prometa 1973, 104 str.
65. Sestava in dejavnost krajevnih skupnosti 1975-1976, 90 str.
66. Družbena prehrana v letu 1970, 100 str.
67. Pregled sprememb v potrošnji po anketah v letih 1963, 1968 in 1973 v Sloveniji, 100 str.
68. Osnovne in srednje šole na začetku šolskega leta 1975-76 in začetku 1976-77, 80 str.
69. Zaposleni v družbenem sektorju 1974, 44 str.
70. Letni pregled prometa 1974, 104 str.
71. Družbeni produkt in narodni dohodek v letu 1975, 48+ (IV) str.
72. Letni pregled prometa 1975, 84 str.
73. Investicije 1975 (družbeni in zasebni sektor), 51 str.
74. Letni pregled cen 1976, 54 str.
75. Naravno gibanje prebivalstva SR Slovenije 1974, 100 str.
76. Osebni dohodki delavcev v združenem delu 1976, 65 str.
77. Letni pregled industrije 1976, 106 str.
78. Letni pregled odkupa 1976, 42 str.
79. Osebni dohodki po poklicih 1976, 77 str.
80. Študenti 1976/77 in diplomanti 1976, 78 str.
81. Letni pregled prometa 1976, 87 str.
82. Kazensko sodna statistika 1976, 123 str.
83. Letni pregled gozdarstva 1976, 40 str.
84. Letni pregled trgovine 1976, 84 str.
85. Letni pregled kmetijstva 1976, 44 str.
86. Vzgojnovarstveni zavodi v šolskem letu 1976/77 in socialni zavodi v letu 1976 s seznamom poročevaskih enot, 81 str.
87. Popis učiteljev 1976, 81 str.
88. Kulturno-umetniška in znanstveno-raziskovalna dejavnost 1976, 46 str.
89. Naravno gibanje prebivalstva SR Slovenije 1975, 102. str.
90. Anketa o zasebnih kmečkih gospodinjstvih 1976, 34 str.
91. Osnovne šole na začetku šolskega leta 1977/78 po krajevnih skupnostih, 41 str.
92. Družbeni proizvod in narodni dohodek v letu 1976, 78 str.
93. Seznam šol s splošnimi podatki za začetek šolskega leta 1977/78, 113 str.
94. Družbena prehrana 1977, 41 str.
95. Osebni dohodki po poklicih 1976, 65 str.
96. Osnovne in srednje šole na koncu šolskega leta 1976/77 in začetku 1977/78, 75 str.
97. Letni pregled gozdarstva, 40 str.
98. Telesna vzgoja, šport in rekreacija v letu 1976, 50 str.

99. Kulturno-umetniška in prosvetna dejavnost 1975/76 in 1976/77, 61 str.
100. Investicije 1976, 66 str.
101. Sestava in dejavnost krajevnih skupnosti 1976-77, 75 str.
102. Osební dohodki delavcev v združenem delu 1977, 69 str.
103. Letni pregled industrije 1977, 175 str.
104. Letni pregled cen 1977, 60 str.
105. Študenti 1977-78 in diplomanti 1977, 77 str.
106. Letni pregled kmetijstva 1977, 44 str.
107. Letni pregled prometa 1977, 77 str.
108. Industrijske organizacije 1965-1976 in proizvodi 1976, 212 str.
109. Letni pregled gostinstva 1976, 56 str.
110. Samoupravne interesne skupnosti 1977, 40 str.
111. Popis zaposlenih delavcev 31.12.1976, 74 str.
112. Popis zaposlenih delavcev 31.12.1976 - Zaposleni delavci v združenem delu v SR Sloveniji in v tujini ter po občinah SR Slovenije, 43 str.
113. Vzgojnovarstvene organizacije v šolskem letu 1977/78 s seznamom poročevalskih enot, 81 str.
114. Letni pregled trgovine 1977, 85 str.
115. Letni pregled odkupa 1977, 68 str.
116. Volitve 1978, 79 str.
117. Letni pregled obrti, 36 str.
118. Kazenska sodna statistika 1977, 90 str.
119. Desezonirane časovne vrste SR Slovenije, 181 str.
120. Kulturno-umetniška in znanstveno-raziskovalna dejavnost 1976-1977, 91 str.
121. Družbeni proizvod in narodni dohodek v SR Sloveniji 1977, 68 str.
122. Naravno gibanje prebivalstva 1976, 90 str.
123. Popis zaposlenih 31.12.1976, osebni dohodki delavcev v združenem delu po področjih dejavnosti v SRS, 70 str.
124. Družbena prehrana 1978, 40 str.
125. Popis zaposlenih 31.12.1976, osebni dohodki delavcev v združenem delu po občinah v SR Sloveniji, 42 str.
126. Letni pregled gostinstva 1974, 55 str.
127. Letni pregled gostinstva 1975, 54 str.
128. Rezultati popisa namestitvenih zmogljivosti v SR Sloveniji 31. avgusta 1977, 50 str.
129. Letni pregled turizma 1973-1976, 325 str.
130. Seznam šol s splošnimi podatki ob začetku šol
131. Popis zaposlenih delavcev v 31.12.1976. Zaposleni delavci v združenem delu v SR Sloveniji po skupinah poklicev in področjih dejavnosti, 80 str.
132. Prihodki in odhodki organizacij združenega dela negospodarskih dejavnosti, 51 str.
133. Letni pregled gradbeništva 1975, 74 str.
134. Letni pregled gradbeništva 1976, 79 str.
135. Telesna vzgoja in športna rekreacija 1977, 48 str.
136. Kulturno umetniška in prosvetna dejavnost 1977/78, 32 str.
137. Popis zaposlenih delavcev 3.12.1976. Osebni dohodki delavcev v združenem delu po skupinah poklicev in področjih dejavnosti v SR Sloveniji, 67 str.
138. Letni pregled gozdarstva 1978, 38 str.
139. Letni pregled gostinstva 1977, 62 str.
140. Osebni dohodki po poklicih v letu 1977, 77 str.
141. Anketa o zasebnih kmečkih gospodinjstvih 1977, 32 str.
142. Komunalne dejavnosti 1974, 32 str.
143. Letni pregled cen 1978, 62 str.
144. Osebni dohodki delavcev v združenem delu 1978, 69 str.
145. Letni pregled gradbeništva 1977, 102 str.
146. Letni pregled komunalne dejavnosti 1975, 27 str.
147. Investicije 1977 (Združeno in samostojno osebno delo) 72 str.
148. Izkoriščenost zmogljivosti v industriji 1976, 42 str.
149. Letni pregled komunalne dejavnosti 1976, 29 str.
150. Letni pregled industrije 1978, 163 str.
151. Zmogljivosti in uporaba opreme za avtomatsko obdelavo podatkov v letu 1976, 42 str.
152. Osnovne in srednje šole konec šolskega leta 1977/78 in ob začetku šolskega leta 1978/79, 78 str.
153. Letni pregled kmetijstva 1978, 78 str.
154. Anketa o številu živine 15.1.1976, 43 str.
155. Študenti 1978/79 in diplomanti 1978, 102 str.
156. Osnovne šole po krajevnih skupnostih ob začetku šolskega leta 1978/79, 141 str.
157. Delavci v združenem delu in samostojnem osebnem delu, pripravniki ter fluktuacija delavcev 1976-1978, 32 str.
158. Letni pregled trgovine 1978, 84 str.
159. Letni pregled odkupa 1978, 82 str.
160. Organizacije in skupnosti v gospodarstvu in negospodarstvu SR Slovenije, stanje 30.6.1979 879 str.
161. Vzgojnovarstvene organizacije 1978/79 in socialni zavodi 1978 s seznamom poročevalskih enot, 102 str.
162. Družbena prehrana v 1979, 38 str.
163. Letni pregled prometa in zvez v 1978, 76 str.
164. Sestava organov in dejavnost skupščin občin 1979, 36 str.
165. Kazenska sodna statistika 1978, 96 str.
166. Samoupravne interesne skupnosti 1978, 48 str.
167. Družbeni proizvod in narodni dohodek v SR Sloveniji 1978, 89 str.
168. Letni pregled komunalne dejavnosti 1977, 36 str.
169. Sestava krajevnih skupnosti 1978, 52 str.
170. Raziskovalne organizacije 1978, 50 str.
171. Letni pregled gradbeništva 1978, 104 str.
172. Prihodki in odhodki OZD negospodarskih dejavnosti 1978, 36 str.
173. Prodaja po republikah in poraba reprodukcijskega materiala v SR Sloveniji 1976, 48 str.
174. Letni pregled gostinstva 1973, 42 str.
175. Naravno gibanje prebivalstva SR Slovenije 1977, 110 str.
176. Anketa o zasebnih kmečkih gospodinjstvih 1978, 38 str.
177. Popis zaposlenih delavcev 31.12.1976 (Zaposleni delavci, v združenem delu po panogah dejavnosti v SR Sloveniji), 151 str.
178. Letni pregled turizma 1977, 114 str.
179. Osebni dohodki za določene poklice 1978, 59 str.
180. Kulturno-umetniška in prosvetna dejavnost 1978/79, 39 str.
181. Letni pregled gostinstva 1978, 58 str.
182. Letni pregled turizma 1978, 118 str.
183. Letni pregled komunalne dejavnosti 1978, 35 str.
184. Letni pregled obrti 1977, 43 str.
185. Anketa o številu živine 15.1.1977, 65 str.
186. Letni pregled obrti 1978, 37 str.
187. Anketa o številu živine 15.1.1978, 67 str.
188. Seznam šol s splošnimi podatki ob začetku šolskega leta 1979/80, 124 str.
189. Delavci v združenem delu in samostojnem osebnem delu, pripravniki ter fluktuacija delavcev 1979, 45 str.
190. Telesna vzgoja, šport in športna rekreacija v letu 1978, 52 str.
191. Letni pregled zunanje trgovine 1976, 325+58 str.
192. Popis zaposlenih delavcev 31.12.1976, delavci in osebni dohodki v združenem delu po medobčinskih skupnostih (regijah) v SR Sloveniji, 84 str.
193. Investicije 1978, 94 str.
194. Osebni dohodki delavcev v združenem delu 1979, 73 str.
195. Selitveno gibanje prebivalstva SR Slovenije 1977, 195 str.
196. Letni pregled gozdarstva 1979, 38 str.
197. Kultura, umetnost, informacije 1978, 61+32 str.
198. Letni pregled cen 1979, 59 str.
199. Letni pregled industrije 1979, 165 str.
200. Industrijske organizacije in industrijski proizvodi 1977, 184+6 str.

201. Industrijske organizacije po občinah 1977, 64+6 str.
202. Industrijske organizacije in industrijski proizvodi 1978, 219+8 str.
203. Industrijske organizacije po občinah 1978, 71+8 str.
204. Osnovne in srednje šole konec šolskega leta 1978/79 in ob začetku šolskega leta 1979/80, 75 str.
205. Osnovne šole po krajevnih skupnostih ob začetku šolskega leta 1979/80, 44+11 str.
206. Letni pregled obrti 1979, 34+17 str.
207. Letni pregled kmetijstva 1979, 43+44 str.
208. Kazenska sodna statistika 1979, 79+22 str.
209. Letni pregled zunanje trgovine 1977, 348+54 str.
210. Študenti 1979/80 in diplomanti 1979, 105+17 str.
211. Popis zaposlenih delavcev 31.12.1976. Osebnih dohodki delavcev v združenem delu v SR Sloveniji po panogah dejavnosti, 104 str.
212. Letni pregled odkupa 1979, 69+13 str.
213. Raziskovalne organizacije 1979, 41+10 str.
214. Prostovoljne dejavnosti učencev osnovnih in srednjih šol v šolskem letu 1978/79, 48+5 str.
215. Družbeni proizvod in narodni dohodek v SR Sloveniji 1979, 79+3 str.
216. Vzgojnovarstvene organizacije v šolskem letu 1979/80 s seznamom poročevalskih enot, 65+14 str.
217. Letni pregled trgovine 1979, 65+28 str.
218. Samoupravne interesne skupnosti 1979, 52+4 str.
219. Letni pregled gostinstva 1979, 56+7 str.
220. Letni pregled gradbeništva 1979, 100+33 str.
221. Naravno gibanje prebivalstva SR Slovenije 1978, 95+6 str.
222. Letni pregled turizma 1979, 113+12 str.
223. Letni pregled zunanje trgovine 1979, 321+34 str.
224. Delavci v združenem delu in samostojnem osebno delu, pripravniki ter fluktuacija delavcev 1980, 31+2 str.
225. Družbena prehrana 1980, 35 str.
226. Osebnih dohodki za določene poklice 1979, 47+2 str.
227. Seznam šol s splošnimi podatki ob začetku šolskega leta 1980/81, 112 str.
228. Popis prebivalstva, gospodinjstev in stanovanj v SR Sloveniji 31.3.1981, 186 str.
229. Popis prebivalstva, gospodinjstev in stanovanj v SR Sloveniji 31.3.1981, 51 str.
230. Letni pregled industrije 1980, 155+2 str.
231. Osebnih dohodki delavcev v združenem delu 1980, 72 str.
232. Letni pregled zunanje trgovine 1978, 263 str.
233. Osnovne šole po krajevnih skupnostih ob začetku šol. leta 1980/81, 57 str.
234. Letni pregled cen 1980, 61 str.
235. Letni pregled gozdarstva 1980, 36 str.
236. Osnovne in srednje šole konec šol. leta 1979/80 in ob začetku šol. l. 1980/81, 75 str.
237. Letni pregled kmetijstva 1980, 41 str.
238. Kulturno-umetniška in prosvetna dejavnost 1979/80, 40 str.
239. Študenti 1980/81 in diplomanti 1980, 128 str.
240. Prihodki in odhodki organizacij združenega dela neproizvodnih dejavnosti 1979, 36 str.
241. Anketa o zasebnih kmečkih gospodinjstvih 1979, 31 str.
242. Letni pregled turizma 1980, 116 str.
243. Letni pregled odkupa 1980, 70 str.
244. Zmogljivosti in uporaba opreme za avtomatsko obdelavo podatkov 1978, 42 str.
245. Seznam teritorialnih enot v SR Sloveniji s šiframi (občine, naselja, ulice, krajevne skupnosti, krajevni uradi, pošte), 598 str.
246. Prodaja po republikah in poraba reprodukcijskega materiala v SR Sloveniji, 1978, 40 str.
247. Industrijske organizacije po občinah 1979, 94 str.
248. Izkoriščenost zmogljivosti v industriji 1978, 55 str.
249. Delavci v združenem delu 1978, 82 str.
250. Letni pregled gostinstva 1980, 67 str.
251. Letni pregled komunalne dejavnosti 1979, 37 str.
252. Letni pregled zunanje trgovine 1980, str. 338
253. Industrijske organizacije in industrijski proizvodi 1979, 249 str.
254. Družbena prehrana 1981, 38 str.
255. Naravno gibanje prebivalstva SR Slovenije 1979, 102 str.
256. Letni pregled obrti 1980, 51 str.
257. Letni pregled trgovine 1980, 74 str.
258. Vzgojnovarstvene organizacije v šolskem letu 1980/81, socialni zavodi 1980 in seznam poročevalskih enot, 68 str.
259. Letni pregled investicij 1979, 38 str.
260. Sestava krajevnih skupnosti 1980, 33 str.
261. Prihodki in odhodki organizacij združenega dela neproizvodnih dejavnosti 1980, 32 str.
262. Kazenska sodna statistika 1980, 86 str.
263. Osebnih dohodki za določene poklice 1980, 42 str.
264. Popis prebivalstva, gospodinjstev in stanovanj v SR Sloveniji 31.3.1981, 43 str.
265. Raziskovalne organizacije 1980, 62 str.
266. Družbeni proizvod in narodni dohodek v SR Sloveniji 1980, 68 str.
267. Samoupravne interesne skupnosti 1980, 46 str.
268. Kultura, umetnost, informacije 1979, 44 str.
269. Industrijske organizacije po občinah 1980, 105 str.
270. Industrijske organizacije in proizvodi 1980, 245 str.
271. Seznam šol s splošnimi podatki ob začetku šolskega leta 1981/82, 115 str.
272. Letni pregled gradbeništva 1980, 109 str.
273. Popis zaposlenih delavcev 31.12.1976: zaposleni delavci v združenem delu po šolski izobrazbi v SR Sloveniji, 70 str.
274. Kultura, umetnost, informacije 1980, 47 str.
275. Popis prebivalstva, gospodinjstev in stanovanj v SR Sloveniji 31.3.1981 (prebivalstvo po starosti, rezultati po občinah), 294 str.
276. Letni pregled industrije 1981, 180 str.
277. Letni pregled investicij 1980, 44 str.
278. Delavci v ZD in samostojnem osebno delu, pripravniki ter fluktuacija delavcev 1981, 49 str.
279. Letni pregled gozdarstva 1981, 36 str.
280. Anketa o zasebnih kmečkih gospodinjstvih 1980, 34 str.
281. Osebnih dohodki delavcev v združenem delu 1981, 59 str.
282. Popis prebivalstva, gospodinjstev in stanovanj v SR Sloveniji 31.3.1981 (končni rezultati po občinah), 159 str.
283. Kulturno-umetniška in prosvetna dejavnost 1980/81 str.62
284. Letni pregled kmetijstva 1981, 39 str.
285. Študenti 1981/82 in diplomanti 1981, 112 str.
286. Osnovne in srednje šole konec šolskega leta 1980/81 in ob začetku šolskega leta 1981/82, 78 str.
287. Letni pregled cen 1981, 74 str.
288. Osnovne šole po krajevnih skupnostih ob začetku šolskega leta 1981/82, 68 str.
289. Letni pregled odkupa 1981, 77 str.
290. Naravno gibanje prebivalstva SR Slovenije 1980, 99 str.
291. Vzgojnovarstvene organizacije v šolskem letu 1981/82 s seznamom poročevalskih enot, 59 str.
292. Kazenska sodna statistika 1981, 60 str.
293. Letni pregled trgovine 1981, 74 str.
294. Raziskovalne organizacije 1981, 47 str.
295. Letni pregled obrti 1981, 34 str.
296. Samoupravne interesne skupnosti 1981 (Dejavnost organov), 52 str.
297. Letni pregled komunalne dejavnosti 1981, 63 str.
298. Letni pregled turizma 1981, 127 str.
299. Prodajna zmogljivost omrežja trgovine na drobno 1980, 95 str.
300. Industrijske organizacije po občinah 1981, 89 str.

301. Letni pregled gradbeništva, 111 str.
302. Industrijske organizacije in industrijski proizvodi 1981, 214 str.
303. Letni pregled prometa in zvez 1979, 73 str.
304. Popis prebivalstva, gospodinjstev in stanovanj v SR Sloveniji 31.3.1981, prebivalstvo po materialnem jeziku, pismenosti in obiskovanju šole, (rezultati po občinah), 172 str.
305. Popis prebivalstva, gospodinjstev in stanovanj v SR Sloveniji 31.3.1981, skupno in kmečko prebivalstvo po občinah, 242 str.
306. Popis prebivalstva, gospodinjstev in stanovanj v SR Sloveniji 31.3.1981, preselitve, (rezultati po občinah), 128 str.
307. Popis prebivalstva, gospodinjstev in stanovanj v SR Sloveniji, 31.3.1981: Prebivalstvo na začasnem delu v tujini (rezultati po občinah) 158 str.
308. Prihodki in odhodki organizacij združenega dela neproizvodnih dejavnosti 1981, 37 str.
309. Letni pregled gostinstva 1981, 56 str.
310. Seznam šol s splošnimi podatki ob začetku šolskega leta 1982/83, 107 str.
311. Osebnih dohodki za določene poklice 1981, 41 str.
312. Kultura, umetnost, informacije, 1981., 51 str.
313. Letni pregled industrije 1982., 178 str.
314. Popis prebivalstva, gospodinjstev in stanovanj v SR Sloveniji 31.3.1981; gospodinjstva, ki imajo kmečko gospodarstvo (rezultati po občinah), 258 str.
315. Družbeni proizvod in narodni dohodek 1981., 67 str.
316. Letni pregled gozdarstva 1981., 35 str.
317. Osnovne in srednje šole konec šolskega leta 1981/82 in ob začetku šolskega leta 1982/83., 79 str.
318. Volitve 1982., 62 str.
319. Delavci v ZD in samostojnem osebnem delu 1982., 48 str.
320. Kulturno-umetniška in prosvetna dejavnost 1981/82., 60 str.
321. Družbena prehrana 1982., 46 str.
322. Študenti 1982/83, diplomanti 1982., 109 str.
323. Popis prebivalstva, gospodinjstev in stanovanj, v SR Sloveniji 31.3.1981 Stanovanja (rezultati po občinah), 145 str.
324. Letni pregled investicij 1981., 38 str.
325. Osebnih dohodki delavcev v ZD 1982., 82 str.
326. Letni pregled cen 1982., 62 str.
327. Letni pregled kmetijstva 1982, 42 str.
328. Letni pregled zunanjih trgovine 1982., 344 str.
329. Vzgojnovarstvene organizacije v šolskem letu 1982/83 in socialni zavodi 1982 s seznamom poročevalskih enot., 74 str.
330. Raziskovalne organizacije 1982., 48 str.
331. Kazensko sodna statistika 1982., 77 str.
332. Letni pregled odkupa 1982., 60 str.
333. Letni pregled zunanje trgovine 1982., 342 str.
334. Družbena prehrana 1983., 40 str.
335. Delavci v združenem delu 1982., 96 str.
336. Popis prebivalstva, gospodinjstev in stanovanj v SR Sloveniji, 31.3.1981
Način ogrevanja v kurilni sezoni 1980-1981 (Rezultati po občinah), 146 str.
337. Naravno gibanje prebivalstva SR Slovenije 1981., 99 str.
338. Zmogljivost in uporaba opreme za avtomatsko obdelavo podatkov 1981., 43 str.
339. Letni pregled gostinstva 1982., 45 str.
340. Sestava krajevnih skupnosti 1982., 31 str.
341. Prihodki in odhodki organizacij združenega dela negospodarskih dejavnosti 1982., 25 str.
342. Letni pregled trgovine 1982., 70 str.
343. Seznam šol s splošnimi podatki ob začetku šolskega leta 1983/84., 95 str.
344. Sestava organov samoupravnih interesnih skupnosti 1982, 48 str.
345. Družbeni proizvod in narodni dohodek v SR Sloveniji 1982, 69 str.
346. Popis prebivalstva, gospodinjstev in stanovanj v SR Sloveniji, 31.3.1981. Zaposleni po področjih dejavnosti in po naseljih 124 str.
347. Osnovne in srednje šole konec šolskega leta 1982/83 in ob začetku šolskega leta 1983/84 93 str.
348. Prodajne zmogljivosti v trgovini na drobno 1982, 11 str.
349. Delavci v združenem delu in samostojnem osebnem delu, pripravniki ter fluktuacija delavcev 1983, 44 str.
350. Telesna vzgoja, šport in športna rekreacija 1979, 41 str.
351. Telesna vzgoja, šport in športna rekreacija 1980, 47 str.
352. Letni pregled industrije 1983, 179 str.
353. Kultura, umetnost in informacije 1982/83, 90 str.
354. Letni pregled investicij 1982, 40 str.
355. Letni pregled cen 1983, 56 str.
356. Letni pregled gozdarstva 1983, 40 str.
357. Letni pregled gradbeništva 1982, 100 str.
358. Študenti 1983/84, Diplomanti 1983, 104 str.
359. Letni pregled prometa in zvez 1980, 80 str.
360. Letni pregled kmetijstva 1983, 43 str.
361. Letni pregled zunanje trgovine 1983, 358 str.
362. Kazensko sodna statistika 1983, 84 str.
363. Letni pregled odkupa 1983, 64 str.
364. Letni pregled gostinstva 1983, 47 str.
365. Letni pregled trgovine 1983, 68 str.
366. Družbena prehrana 1984, 50 str.
367. Letni pregled turizma 1982, 120 str.
368. Vzgojnovarstvene organizacije v šolskem letu 1983-84 in socialno zavodi 1982 s seznamom poročevalskih enot, 67 str.
369. Seznam šol s splošnimi podatki ob začetku šolskega leta 1984-85, 71 str.
370. Samoupravne interesne skupnosti 1983 (dejavnost organov), 50 str.
371. Delavci v združenem delu in samostojnem osebnem delu, pripravniki ter fluktuacija delavcev 1984, 45 str.
372. Raziskovalne organizacije 1983, 60 str.
373. Letni pregled gozdarstva 1984, 35 str.
374. Prihodki in odhodki organizacij združenega dela neproizvodnih dejavnosti 1983, 23 str.
375. Letni pregled komunalne dejavnosti 1982, 35 str.
376. Industrijske organizacije po občinah 1982, 98 str.
377. Študenti 1984/85, Diplomanti 1984, 98 str.
378. Industrijske organizacije in industrijski proizvodi 1982, 252 str.
379. Osnovne in srednje šole konec šolskega leta 1983 84 in ob začetku šolskega leta 1984/85 79 str.
380. Popis šolskih zgradb 1984, 89 str.
381. Kultura, umetnost in informacije 1983/84, 112 str.
382. Osebnih dohodki za določene poklice 1982, 1983, 73 str.
383. Letni pregled kmetijstva 1984, 43 str.
384. Letni pregled turizma 1983, 118 str.
385. Pregled teritorialnih enot v SR Sloveniji s šiframi (občine, naselja, ulice, krajevne skupnosti, krajevni uradi, pošte), 560 str.
Spremembe, št. 10, 4 str., št. 11, 4 str., št.12, 70 str.
386. Letni pregled trgovine 1984, 68 str.
387. Delavci v združenem delu 1983, 79 str.
388. Izobraževanje v združenem delu v šolskem letu 1983/84, 46 str.
389. Prihodki in odhodki organizacij združenega dela neproizvodnih dejavnosti 1984, 25 str.
390. Letni pregled 1984, 56 str.
391. Letni pregled komunalne dejavnosti 1983, 63 str.
392. Letni pregled odkupa 1984, 61 str.
393. Delavci v srednjem usmerjenem izobraževanju na začetku šolskega leta 1984/85, 54 str.
394. Industrijske organizacije in industrijski proizvodi 1983, 287 str.
395. Vzgojnovarstvene organizacije v šolskem letu 1984/85

- in socialni zavodi 1984 s seznamom poročevalskih enot, 68 str.
396. Letni pregled gradbeništva 1983, 113 str.
397. Industrijske organizacije po občinah 1983, 108 str.
398. Letni pregled zunanje trgovine 1984, 370 str.
399. Kazensko sodna statistika 1984, 84 str.
400. Obveščanje v združenem delu 1982, 1984, 32 str.
401. Seznam šol s splošnimi podatki ob začetku šolskega leta 1985/1986, 76 str.
402. Letni pregled investicij 1983, 40 str.
403. Sestava organov samoupravnih interesnih skupnosti 1984, 44 str.
404. Sestava krajevnih skupnosti 1984, 31 str.
405. Družbeni proizvod in narodni dohodek v SR Sloveniji 1983 in 1984, 119 str.
406. Delavci v združenem delu in samostojnem osebnem delu, pripravniki ter fluktuacija delavcev 1985, 46 str.
407. Letni pregled gostinstva 1984, 47 str.
408. Raziskovalne organizacije 1984, 60 str.
409. Naravno gibanje prebivalstva SR Slovenije 1982, 105 str.
410. Letni pregled industrije 1984, 211 str.
411. Letni pregled gozdarstva 1985, 35 str.
412. Študenti 1985/86 in 1986/87, 147 str.
413. Letni pregled kmetijstva 1985, 43 str.
414. Seznam šol s splošnimi podatki ob začetku šolskega leta 1986/87, 63 str.
415. Letni pregled investicij 1984, 54 str.
416. Diplomanti 1985, 43 str.
417. Letni pregled turizma 1984, 117 str.
418. Ocene števila prebivalstva po starosti in spolu za leta 1981 do 1985, 34 str.
419. Osnovne in srednje šole konec šolskega leta 1984/85 in ob začetku šolskega leta 1985/86, 78 str.
420. Kultura, umetnost in informacije 1984/85, 108 str.
421. Volitve 1986, 36 str.
422. Letni pregled obrti 1984, 30 str.
423. Letni pregled odkupa 1985, 69 str.
424. Letni pregled trgovine 1985, 1986, 91 str.
425. Kazensko sodna statistika 1985, 70 str.
426. Raziskovalne organizacije 1985, 50 str.
427. Letni pregled gostinstva 1985, 42 str.
428. Letni pregled cen 1985, 51 str.
429. Samoupravne interesne skupnosti 1985 (dejavnost organov), 51 str.
430. Prodajne zmogljivosti v trgovini na drobno 1984, 81 str.
431. Študenti 1987/88 in diplomanti 1986 in 1987, 118 str.
432. Popis delavcev v združenem delu stanje 31.12.1986, 594 str.
433. Vzgojnovarstvene organizacije v šolskem letu 1985/86 in socialni zavodi 1984 s seznamom poročevalskih enot, 67 str.
434. Popis pedagoških delavcev 1986, 76 str.
435. Prihodki in odhodki organizacij združenega dela neproizvodnih dejavnosti 1985, 26 str.
436. Letni pregled gradbeništva 1984, 1985, 127 str.
437. Letni pregled investicij 1985, 40 str.
438. Letni pregled gozdarstva 1986, 31 str.
439. Družbeni proizvod in narodni dohodek v SR Sloveniji 1985, 69 str.
440. Letni pregled industrije 1985 in 1986, 401 str.
441. Študenti 1988/89 diplomanti 1988 in individualni popis pedagoških delavcev višjih in visokih šol 1987, 146 str.
442. Letni pregled kmetijstva 1985, 40 str.
443. Kazensko sodna statistika 1986, 116 str.
444. Letni pregled zunanje trgovine 1985, 377 str.
445. Letni pregled cen 1986, 56 str.
446. Osební dohodki za določene poklice 1984, 49 str.
447. Letni pregled industrije 1987, 216 str.
448. Seznam šol s splošnimi podatki ob začetku šolskega leta 1987/88, 65 str.
449. Delavci v združenem delu 1985, 92 str.
450. Letni pregled zunanje trgovine 1986, 374 str.
451. Delavci v združenem delu in samostojnem osebnem delu, pripravniki ter fluktuacija delavcev 1986, 45 str.
452. Letni pregled cen 1987, 50 str.
453. Raziskovalne organizacije 1986, 67 str.
454. Letni pregled odkupa 1986, 61 str.
455. Delavci v združenem delu in samostojnem osebnem delu, pripravniki ter fluktuacija delavcev 1987, 41 str.
456. Letni pregled gozdarstva 1987, 31 str.
457. Letni pregled investicij 1986, 43 str.
458. Prodajne zmogljivosti v trgovini na drobno 1986, 116 str.
459. Prihodki in odhodki organizacij združenega dela neproizvodnih dejavnosti 1986, 27 str.
460. Osnovne in srednje šole konec šolskega leta 1985/86 in 1986/87 in na začetku šolskega leta 1986/87 in 1987/88, 133 str.
461. Kazensko sodna statistika 1987, 91 str.
462. Kultura, umetnost in informacije 1985/86, 95 str.
463. Raziskovalne organizacije 1986, 51 str.
464. Vzgojnovarstvene organizacije v šolskem letu 1986/87 in 1987/88 in socialni zavodi 1986 s seznamom poročevalskih enot, 92 str.
465. Družbeni proizvod in narodni dohodek v SR Sloveniji 1986 in 1987, 121 str.
466. Letni pregled kmetijstva 1987, 43 str.
467. Letni pregled turizma 1985-1987, 311 str.
468. Letni pregled odkupa 1987, 62 str.
469. Seznam šol s splošnimi podatki ob začetku šolskega leta 1988/89, 68 str.
470. Letni pregled obrti 1982 in 1983, 48 str.
471. Letni pregled gozdarstva 1988, 27 str.
472. Letni pregled trgovine 1987, 62 str.
473. Letni pregled investicij 1987, 39 str.
474. Delavci v združenem delu in samostojnem osebnem delu, pripravniki ter fluktuacija delavcev 1988, 41 str.
475. Vzgojnovarstvene organizacije v šolskem letu 1988/89 in socialni zavodi 1988 s seznamom poročevalskih enot, 68 str.
476. Letni pregled gradbeništva 1986/87, 140 str.
477. Kultura, umetnost in informacije 1986/87, 108 str.
478. Študenti 1989/90, 75 str.
479. Osnovne in srednje šole konec šolskega leta 1987/88 in ob začetku šolskega leta 1988/89, 120 str.
480. Kazensko sodna statistika 1988, 90 str.
481. Letni pregled kmetijstva 1988, 40 str.
482. Letni pregled cen 1988, 49 str.
483. Letni pregled prometa in zvez 1987, 78 str.
484. Študenti 1987/88 in diplomanti 1986 in 1987, 118 str.
485. Anketa o porabi gospodinijstev 1984-1988, 138 str.
486. Kultura, umetnost in informacije 1987/88, 81 str.
487. Letni pregled gostinstva 1987, 54 str.
488. Letni pregled industrije 1988, 202 str.
489. Družbeni proizvod in narodni dohodek v SR Sloveniji 1988, 125 str.
490. Prihodki in neproizvodnih dejavnosti 1987 in 1988, 39 str.
491. Letni pregled investicij 1988, 44 str.

Odgovarja direktor Tomaž Banovec

Urednica Ana Antončič

Lektorica Joža Lakovič

Tehnični urednik Anton Rojc

Izdal in tiskal Zavod Republike Slovenije za statistiko Ljubljana, Vožarski pot 12

Tiskano v 130 izvodih, 1992

Uporaba in objava podatkov, v celoti ali deloma, dovoljena le z navedbo vira

Po mnenju Ministrstva za kulturo Republike Slovenije, številka 415-150/92 mb z dne 31.3.1992, se plačuje 5% davek od prometa proizvodov po 1. odstavku tarifne številke 3 Tarife prometnega davka.

YU ISSN 0352-0226

ID si 568/1992