

REZULTATI  
RAZISKOVANJ

**NARAVNO GIBANJE  
PREBIVALSTVA SR  
SLOVENIJE 1983-1987  
SKLENJENE IN RAZVEZANE  
ZAKONSKE ZVEZE**

167.3	151.0	140.9	134.2	129.4	125.7	122.9	120.6	118.7	117.2	115.8
167.4	151.0	141.0	134.2	129.4	125.7	122.9	120.6	118.7	117.2	115.8
167.4	151.0	141.0	134.3	129.4	125.7	122.9	120.6	118.7	117.2	115.9
167.5	151.1	141.0	134.3	129.4	125.8	122.9	120.6	118.8	117.2	115.9
167.5	151.1	141.1	134.3	129.4	125.8	122.9	120.6	118.8	117.2	115.9
167.6	151.2	141.1	134.3	129.5	125.8	122.9	120.7	118.8	117.2	115.9
167.7	151.2	141.1	134.3	129.5	125.8	123.0	120.7	118.8	117.2	115.9
167.7	151.2	141.2	134.4	129.5	125.8	123.0	120.7	118.8	117.2	115.9
167.8	151.3	141.2	134.4	129.5	125.9	123.0	120.7	118.8	117.3	115.9
167.8	151.3	141.2	134.4	129.5	125.9	123.0	120.7	118.8	117.3	115.9
167.9	151.3	141.2	134.4	129.6	125.9	123.0	120.7	118.8	117.3	115.9
167.9	151.4	141.3	134.5	129.6	125.9	123.0	120.7	118.8	117.3	115.9
168.0	151.4	141.3	134.5	129.6	125.9	123.0	120.7	118.8	117.3	115.9

ID ds 506/1990

Inv. št: 358

YU ISSN 0352 - 0226

REZULTATI  
RAZISKOVANJ

# NARAVNO GIBANJE PREBIVALSTVA SR SLOVENIJE 1983-1987 SKLENJENE IN RAZVEZANE ZAKONSKE ZVEZE

Nelka VERTOT, samostojna svetovalka za področje prebivalstva

št. 506 | LJUBLJANA, NOVEMBER 1990

## REZULTATI RAZISKOVANJ

439. Družbeni proizvod in narodni dohodek 1985, str. 70
440. Letni pregled industrije, 1985 in 1986, str. 405
441. Študenti 1988/89, diplomanti 1988 in individualni popis pedagoških delavcev višjih in visokih šol 1987, str. 151
442. Letni pregled kmetijstva 1986, str. 40
443. Kazensko sodna statistika 1986, str. 95
444. Letni pregled zunanje trgovine 1985, str. 378
445. Letni pregled cen 1986, str. 56
446. Osebni dohodki za določene poklice 1984, str. 49
447. Letni pregled industrije 1987, str. 217
448. Seznam šol s splošnimi podatki ob začetku šol. I. 1987/88, str. 65
449. Delavci v združenem delu 1985, str. 92
450. Letni pregled zunanje trgovine 1986, str. 374
451. Delavci v združenem delu 1985, str. 46
452. Letni pregled cen 1987, str. 50
453. Raziskovalne organizacije 1986, str. 67
454. Letni pregled odkupa 1986, str. 61
455. Delavci v združenem delu 1987, str. 41
456. Letni pregled gozdarstva 1987, str. 30
457. Letni pregled investicij 1986, str. 43
458. Prodajne zmogljivosti v trgovini na drobno 1986, str. 83
459. Prihodki in odhodki OZD neproizvodnih dejavnosti 1986, str. 26
460. Osnovne in srednje šole konec 1985/86 in 1986/87 in na začetku šolskega leta 1986/87 in 1987/88, str. 133
461. Kazensko sodna statistika 1987, str. 91
462. Kultura, umetnost in informacije 1985/86, str. 95
463. Raziskovalne organizacije 1987, str. 51
464. Vzgojnovarstvene organizacije 1986/87 in 1987/88 in socialni zavodi 1986, str. 92
465. Družbeni proizvod in narodni dohodek 1986, 1987, str. 121
466. Letni pregled kmetijstva 1987, str. 43
467. Letni pregled turizma 1985-1987, str. 311
468. Letni pregled odkupa 1987, str. 62
469. Seznam šol s splošnimi podatki ob začetku šol. I. 1988/89, str. 68
470. Letni pregled obrti 1982, 1983, str. 48
471. Letni pregled gozdarstva 1988, str. 27
472. Letni pregled trgovine 1987, str. 62
473. Letni pregled investicij 1987, str. 39
474. Delavci v združenem delu in samostojnem osebnem delu 1988, str. 50
475. Vzgojnovarstvene organizacije 1988/89 in socialni zavodi 1988, str. 68
476. Letni pregled gradbeništva 1986, 1987, str. 140
477. Kultura, umetnost in informacije 1986/87, str. 108
478. Študenti 1989/90, str. 75
479. Osnovne in srednje šole konec 1987/88 in na začetku šolskega leta 1988/89, str. 121
480. Kazensko sodna statistika 1988, str. 90
481. Letni pregled kmetijstva 1988, str. 40
482. Letni pregled cen 1988, str. 49
483. Letni pregled prometa in zvez 1987, str. 78
484. Letni pregled zunanje trgovine 1987, str. 368
485. Anketa o porabi gospodinjstev 1984-1988, str. 139
486. Kultura, umetnost in informacije 1987/88, str. 81
487. Letni pregled gostinstva 1987, str. 54
488. Letni pregled industrije 1988, str. 201
489. Družbeni proizvod in narodni dohodek 1988, str. 69
490. Prihodki in odhodki organizacij združenega dela neproizvodnih dejavnosti 1987 in 1988, str. 39
491. Letni pregled investicij 1988, str. 51
492. Osnovne in srednje šole konec 1988/89 in na začetku šolskega leta 1989/90, str. 119
493. Delavci v združenem delu 1988, str. 68
494. Letni pregled obrti 1985-1987, str. 165
495. Kultura, umetnost in informacije 1988/89, str. 75
496. Letni pregled gozdarstva 1989, str. 26
497. Letni pregled zaposlenih 1989, str. 37
498. Delavci v združenem delu 1988, str. 68
499. Zmogljivost in uporaba opreme za AOP 1988, str. 78
500. Letni pregled prometa in zvez 1988, str. 78
501. Naravno gibanje prebivalstva SRS 1983-1987 I. Rojstva, str. 103
502. Naravno gibanje prebivalstva SRS 1983-1987 II. Umrli, str. 122
503. Popis pedagoških delavcev 1989, str. 87
504. Diplomanti, doktorji znanosti, visokošolski učitelji 1989, str. 113
505. Letni pregled cen 1989, str. 49

## VSEBINA

	Stran
METODOLOŠKA POJASNILA .....	8
KOMENTAR .....	9
1. SKLENJENE ZAKONSKE ZVEZE 1983-1987.....	16
1.1. SKLENJENE ZAKONSKE ZVEZE PO OBČINAH SR SLOVENIJE GLEDE NA PREJŠNJI ZAKONSKI STAN, VRSTNI RED ZAKONSKE ZVEZE IN STAROST NEVESTE.....	16
1.1.1. Sklenjene zakonske zveze po občinah SR Slovenije glede na prejšnji zakonski stan, vrstni red zakonske zveze in starost neveste 1983 .....	16
1.1.2. Sklenjene zakonske zveze po občinah SR Slovenije glede na prejšnji zakonski stan, vrstni red zakonske zveze in starost neveste 1984 .....	18
1.1.3. Sklenjene zakonske zveze po občinah SR Slovenije glede na prejšnji zakonski stan, vrstni red zakonske zveze in starost neveste 1985 .....	20
1.1.4. Sklenjene zakonske zveze po občinah SR Slovenije glede na prejšnji zakonski stan, vrstni red zakonske zveze in starost neveste 1986 .....	22
1.1.5. Sklenjene zakonske zveze po občinah SR Slovenije glede na prejšnji zakonski stan, vrstni red zakonske zveze in starost neveste 1987 .....	24
1.2. SKLENJENE ZAKONSKE ZVEZE PO OBČINAH SR SLOVENIJE GLEDE NA PREJŠNJI ZAKONSKI STAN, VRSTNI RED ZAKONSKE ZVEZE IN STAROST ŽENINA.....	26
1.2.1. Sklenjene zakonske zveze po občinah SR Slovenije glede na prejšnji zakonski stan, vrstni red zakonske zveze in starost ženina 1983 .....	26
1.2.2. Sklenjene zakonske zveze po občinah SR Slovenije glede na prejšnji zakonski stan, vrstni red zakonske zveze in starost ženina 1984 .....	28
1.2.3. Sklenjene zakonske zveze po občinah SR Slovenije glede na prejšnji zakonski stan, vrstni red zakonske zveze in starost ženina 1985 .....	30
1.2.4. Sklenjene zakonske zveze po občinah SR Slovenije glede na prejšnji zakonski stan, vrstni red zakonske zveze in starost ženina 1986 .....	32
1.2.5. Sklenjene zakonske zveze po občinah SR Slovenije glede na prejšnji zakonski stan, vrstni red zakonske zveze in starost ženina 1987 .....	34
1.3. SKLENJENE ZAKONSKE ZVEZE PO OBČINAH SR SLOVENIJE GLEDE NA MESEC SKLENITVE ZAKONSKE ZVEZE .....	36
1.3.1. Sklenjene zakonske zveze po občinah SR Slovenije glede na mesec sklenitve zakonske zveze 1983 .....	36
1.3.2. Sklenjene zakonske zveze po občinah SR Slovenije glede na mesec sklenitve zakonske zveze 1984 .....	38
1.3.3. Sklenjene zakonske zveze po občinah SR Slovenije glede na mesec sklenitve zakonske zveze 1985 .....	40
1.3.4. Sklenjene zakonske zveze po občinah SR Slovenije glede na mesec sklenitve zakonske zveze 1986 .....	42
1.3.5. Sklenjene zakonske zveze po občinah SR Slovenije glede na mesec sklenitve zakonske zveze 1987 .....	44
1.4. SKLENJENE ZAKONSKE ZVEZE PO STAROSTI ŽENINA IN NEVESTE .....	46
1.4.1. Sklenjene zakonske zveze po starosti ženina in neveste 1983 .....	46
1.4.2. Sklenjene zakonske zveze po starosti ženina in neveste 1984 .....	47
1.4.3. Sklenjene zakonske zveze po starosti ženina in neveste 1985 .....	48
1.4.4. Sklenjene zakonske zveze po starosti ženina in neveste 1986 .....	49
1.4.5. Sklenjene zakonske zveze po starosti ženina in neveste 1987 .....	50
1.5. SKLENJENE ZAKONSKE ZVEZE PO STAROSTI IN POKLICU NEVESTE.....	51
1.5.1. Sklenjene zakonske zveze po starosti in poklicu neveste 1983 .....	51
1.5.2. Sklenjene zakonske zveze po starosti in poklicu neveste 1984 .....	51
1.5.3. Sklenjene zakonske zveze po starosti in poklicu neveste 1985 .....	52
1.5.4. Sklenjene zakonske zveze po starosti in poklicu neveste 1986 .....	52
1.5.5. Sklenjene zakonske zveze po starosti in poklicu neveste 1987 .....	53
1.6. SKLENJENE ZAKONSKE ZVEZE PO STAROSTI IN POKLICU ŽENINA .....	53
1.6.1. Sklenjene zakonske zveze po starosti in poklicu ženina 1983 .....	53
1.6.2. Sklenjene zakonske zveze po starosti in poklicu ženina 1984 .....	54
1.6.3. Sklenjene zakonske zveze po starosti in poklicu ženina 1985 .....	54
1.6.4. Sklenjene zakonske zveze po starosti in poklicu ženina 1986 .....	55
1.6.5. Sklenjene zakonske zveze po starosti in poklicu ženina 1987 .....	55
1.7. SKLENJENE ZAKONSKE ZVEZE PO STAROSTI IN ŠOLSKI IZOBRAZBI NEVESTE.....	56
1.7.1. Sklenjene zakonske zveze po starosti in šolski izobrazbi neveste 1983 .....	56
1.7.2. Sklenjene zakonske zveze po starosti in šolski izobrazbi neveste 1984 .....	56
1.7.3. Sklenjene zakonske zveze po starosti in šolski izobrazbi neveste 1985 .....	57
1.7.4. Sklenjene zakonske zveze po starosti in šolski izobrazbi neveste 1986 .....	57
1.7.5. Sklenjene zakonske zveze po starosti in šolski izobrazbi neveste 1987 .....	58
1.8. SKLENJENE ZAKONSKE ZVEZE PO STAROSTI IN ŠOLSKI IZOBRAZBI ŽENINA .....	58
1.8.1. Sklenjene zakonske zveze po starosti in šolski izobrazbi ženina 1983 .....	58
1.8.2. Sklenjene zakonske zveze po starosti in šolski izobrazbi ženina 1984 .....	59
1.8.3. Sklenjene zakonske zveze po starosti in šolski izobrazbi ženina 1985 .....	59

1.8.4.	Sklenjene zakonske zveze po starosti in šolski izobrazbi ženina 1986 .....	60
1.8.5.	Sklenjene zakonske zveze po starosti in šolski izobrazbi ženina 1987 .....	60
1.9.	SKLENJENE ZAKONSKE ZVEZE PO POKLICU ŽENINA IN NEVESTE .....	61
1.9.1.	Sklenjene zakonske zveze po poklicu ženina in neveste 1983 .....	61
1.9.2.	Sklenjene zakonske zveze po poklicu ženina in neveste 1984 .....	61
1.9.3.	Sklenjene zakonske zveze po poklicu ženina in neveste 1985 .....	62
1.9.4.	Sklenjene zakonske zveze po poklicu ženina in neveste 1986 .....	62
1.9.5.	Sklenjene zakonske zveze po poklicu ženina in neveste 1987 .....	63
1.10.	STRUKTURA SKLENJENIH ZAKONSKIH ZVEZ PO POKLICU ŽENINA IN NEVESTE .....	63
1.10.1.	Struktura sklenjenih zakonskih zvez po poklicu ženina in neveste 1983 .....	63
1.10.2.	Struktura sklenjenih zakonskih zvez po poklicu ženina in neveste 1984 .....	64
1.10.3.	Struktura sklenjenih zakonskih zvez po poklicu ženina in neveste 1985 .....	64
1.10.4.	Struktura sklenjenih zakonskih zvez po poklicu ženina in neveste 1986 .....	65
1.10.5.	Struktura sklenjenih zakonskih zvez po poklicu ženina in neveste 1987 .....	65
1.11.	SKLENJENE ZAKONSKE ZVEZE PO ŠOLSKI IZOBRAZBI ŽENINA IN NEVESTE .....	66
1.11.1.	Sklenjene zakonske zveze po šolski izobrazbi ženina in neveste 1983 .....	66
1.11.2.	Sklenjene zakonske zveze po šolski izobrazbi ženina in neveste 1984 .....	66
1.11.3.	Sklenjene zakonske zveze po šolski izobrazbi ženina in neveste 1985 .....	67
1.11.4.	Sklenjene zakonske zveze po šolski izobrazbi ženina in neveste 1986 .....	67
1.11.5.	Sklenjene zakonske zveze po šolski izobrazbi ženina in neveste 1987 .....	68
1.12.	STRUKTURA SKLENJENIH ZAKONSKIH ZVEZ PO ŠOLSKI IZOBRAZBI ŽENINA IN NEVESTE .....	68
1.12.1.	Struktura sklenjenih zakonskih zvez po šolski izobrazbi ženina in neveste 1983 .....	68
1.12.2.	Struktura sklenjenih zakonskih zvez po šolski izobrazbi ženina in neveste 1984 .....	69
1.12.3.	Struktura sklenjenih zakonskih zvez po šolski izobrazbi ženina in neveste 1985 .....	69
1.12.4.	Struktura sklenjenih zakonskih zvez po šolski izobrazbi ženina in neveste 1986 .....	70
1.12.5.	Struktura sklenjenih zakonskih zvez po šolski izobrazbi ženina in neveste 1987 .....	70
1.13.	SKLENJENE ZAKONSKE ZVEZE PO PRIPADNOSTI NARODU, NARODNOSTI ALI ETNIČNI SKUPINI ŽENINA IN NEVESTE .....	71
1.13.1.	Sklenjene zakonske zveze po pripadnosti narodu, narodnosti ali etnični skupini ženina in neveste 1983 .....	71
1.13.2.	Sklenjene zakonske zveze po pripadnosti narodu, narodnosti ali etnični skupini ženina in neveste 1984 .....	71
1.13.3.	Sklenjene zakonske zveze po pripadnosti narodu, narodnosti ali etnični skupini ženina in neveste 1985 .....	72
1.13.4.	Sklenjene zakonske zveze po pripadnosti narodu, narodnosti ali etnični skupini ženina in neveste 1986 .....	72
1.13.5.	Sklenjene zakonske zveze po pripadnosti narodu, narodnosti ali etnični skupini ženina in neveste 1987 .....	73
1.14.	STRUKTURA SKLENJENIH ZAKONSKIH ZVEZ PO PRIPADNOSTI NARODU, NARODNOSTI ALI ETNIČNI SKUPINI ŽENINA IN NEVESTE .....	73
1.14.1.	Struktura sklenjenih zakonskih zvez po pripadnosti narodu, narodnosti ali etnični skupini ženina in neveste 1983 .....	73
1.14.2.	Struktura sklenjenih zakonskih zvez po pripadnosti narodu, narodnosti ali etnični skupini ženina in neveste 1984 .....	74
1.14.3.	Struktura sklenjenih zakonskih zvez po pripadnosti narodu, narodnosti ali etnični skupini ženina in neveste 1985 .....	74
1.14.4.	Struktura sklenjenih zakonskih zvez po pripadnosti narodu, narodnosti ali etnični skupini ženina in neveste 1986 .....	75
1.14.5.	Struktura sklenjenih zakonskih zvez po pripadnosti narodu, narodnosti ali etnični skupini ženina in neveste 1987 .....	75
2.	RAZVEZANE ZAKONSKE ZVEZE 1983-1987 .....	76
2.1.	RAZVEZANE ZAKONSKE ZVEZE PO OBČINAH SR SLOVENIJE GLEDE NA STAROST ŽENE .....	76
2.1.1.	Razvezane zakonske zveze po občinah SR Slovenije glede na starost žene 1983 .....	76
2.1.2.	Razvezane zakonske zveze po občinah SR Slovenije glede na starost žene 1984 .....	77
2.1.3.	Razvezane zakonske zveze po občinah SR Slovenije glede na starost žene 1985 .....	78
2.1.4.	Razvezane zakonske zveze po občinah SR Slovenije glede na starost žene 1986 .....	79
2.1.5.	Razvezane zakonske zveze po občinah SR Slovenije glede na starost žene 1987 .....	80
2.2.	RAZVEZANE ZAKONSKE ZVEZE PO OBČINAH SR SLOVENIJE GLEDE NA STAROST MOŽA .....	81
2.2.1.	Razvezane zakonske zveze po občinah SR Slovenije glede na starost moža 1983 .....	81
2.2.2.	Razvezane zakonske zveze po občinah SR Slovenije glede na starost moža 1984 .....	82
2.2.3.	Razvezane zakonske zveze po občinah SR Slovenije glede na starost moža 1985 .....	83
2.2.4.	Razvezane zakonske zveze po občinah SR Slovenije glede na starost moža 1986 .....	84
2.2.5.	Razvezane zakonske zveze po občinah SR Slovenije glede na starost moža 1987 .....	85
2.3.	RAZVEZANE ZAKONSKE ZVEZE PO OBČINAH SR SLOVENIJE GLEDE NA TRAJANJE ZAKONSKE ZVEZE IN ŠTEVILO VZDRŽEVANIH OTROK IZ TEH ZAKONSKIH ZVEZ .....	86
2.3.1.	Razvezane zakonske zveze po občinah SR Slovenije glede na trajanje zakonske zveze in število vzdrževanih otrok iz teh zakonskih zvez 1983 .....	86

	Stran
2.3.2. Razvezane zakonske zveze po občinah SR Slovenije glede na trajanje zakonske zveze in število vzdrževanih otrok iz teh zakonskih zvez 1984 .....	87
2.3.3. Razvezane zakonske zveze po občinah SR Slovenije glede na trajanje zakonske zveze in število vzdrževanih otrok iz teh zakonskih zvez 1985 .....	88
2.3.4. Razvezane zakonske zveze po občinah SR Slovenije glede na trajanje zakonske zveze in število vzdrževanih otrok iz teh zakonskih zvez 1986 .....	89
2.3.5. Razvezane zakonske zveze po občinah SR Slovenije glede na trajanje zakonske zveze in število vzdrževanih otrok iz teh zakonskih zvez 1987 .....	90
<b>2.4. RAZVEZANE ZAKONSKE ZVEZE PO STAROSTI ŽENE GLEDE NA TRAJANJE ZAKONSKE ZVEZE ....</b>	<b>91</b>
2.4.1. Razvezane zakonske zveze po starosti žene glede na trajanje zakonske zveze 1983 .....	91
2.4.2. Razvezane zakonske zveze po starosti žene glede na trajanje zakonske zveze 1984 .....	91
2.4.3. Razvezane zakonske zveze po starosti žene glede na trajanje zakonske zveze 1985 .....	91
2.4.4. Razvezane zakonske zveze po starosti žene glede na trajanje zakonske zveze 1986 .....	92
2.4.5. Razvezane zakonske zveze po starosti žene glede na trajanje zakonske zveze 1987 .....	92
<b>2.5. RAZVEZANE ZAKONSKE ZVEZE PO STAROSTI MOŽA GLEDE NA TRAJANJE ZAKONSKE ZVEZE....</b>	<b>92</b>
2.5.1. Razvezane zakonske zveze po starosti moža glede na trajanje zakonske zveze 1983 .....	92
2.5.2. Razvezane zakonske zveze po starosti moža glede na trajanje zakonske zveze 1984 .....	93
2.5.3. Razvezane zakonske zveze po starosti moža glede na trajanje zakonske zveze 1985 .....	93
2.5.4. Razvezane zakonske zveze po starosti moža glede na trajanje zakonske zveze 1986 .....	93
2.5.5. Razvezane zakonske zveze po starosti moža glede na trajanje zakonske zveze 1987 .....	94
<b>2.6. RAZVEZANE ZAKONSKE ZVEZE PO POKLICU MOŽA IN ŽENE .....</b>	<b>94</b>
2.6.1. Razvezane zakonske zveze po poklicu moža in žene 1983 .....	94
2.6.2. Razvezane zakonske zveze po poklicu moža in žene 1984 .....	95
2.6.3. Razvezane zakonske zveze po poklicu moža in žene 1985 .....	95
2.6.4. Razvezane zakonske zveze po poklicu moža in žene 1986 .....	96
2.6.5. Razvezane zakonske zveze po poklicu moža in žene 1987 .....	96
<b>2.7. RAZVEZANE ZAKONSKE ZVEZE PO ŠTEVILU VZDRŽEVANIH OTROK IZ TE ZAKONSKE ZVEZE IN TRAJANJU ZAKONSKE ZVEZE .....</b>	<b>97</b>
2.7.1. Razvezane zakonske zveze po številu vzdrževanih otrok iz te zakonske zveze in trajanju zakonske zveze 1983 .....	97
2.7.2. Razvezane zakonske zveze po številu vzdrževanih otrok iz te zakonske zveze in trajanju zakonske zveze 1984 .....	97
2.7.3. Razvezane zakonske zveze po številu vzdrževanih otrok iz te zakonske zveze in trajanju zakonske zveze 1985 .....	97
2.7.4. Razvezane zakonske zveze po številu vzdrževanih otrok iz te zakonske zveze in trajanju zakonske zveze 1986 .....	97
2.7.5. Razvezane zakonske zveze po številu vzdrževanih otrok iz te zakonske zveze in trajanju zakonske zveze 1987 .....	98
<b>2.8. RAZVEZANE ZAKONSKE ZVEZE PO PREJŠNJEM ZAKONSKEM STANU MOŽA IN ŽENE TER PO ŠTEVILU VZDRŽEVANIH OTROK IZVEN TE ZAKONSKE ZVEZE .....</b>	<b>98</b>
2.8.1. Razvezane zakonske zveze po prejšnjem zakonskem stanju moža in žene ter po številu vzdrževanih otrok izven te zakonske zveze 1983 .....	98
2.8.2. Razvezane zakonske zveze po prejšnjem zakonskem stanju moža in žene ter po številu vzdrževanih otrok izven te zakonske zveze 1984 .....	98
2.8.3. Razvezane zakonske zveze po prejšnjem zakonskem stanju moža in žene ter po številu vzdrževanih otrok izven te zakonske zveze 1985 .....	99
2.8.4. Razvezane zakonske zveze po prejšnjem zakonskem stanju moža in žene ter po številu vzdrževanih otrok izven te zakonske zveze 1986 .....	99
2.8.5. Razvezane zakonske zveze po prejšnjem zakonskem stanju moža in žene ter po številu vzdrževanih otrok izven te zakonske zveze 1987 .....	99
<b>2.9. RAZVEZANE ZAKONSKE ZVEZE PO ŠTEVILU VZDRŽEVANIH OTROK IZ TE ZAKONSKE ZVEZE GLEDE NA TO, KOMU SO BILI OTROCI DODELJENI .....</b>	<b>100</b>
2.9.1. Razvezane zakonske zveze po številu vzdrževanih otrok iz te zakonske zveze glede na to, komu so bili otroci dodeljeni 1983 .....	100
2.9.2. Razvezane zakonske zveze po številu vzdrževanih otrok iz te zakonske zveze glede na to, komu so bili otroci dodeljeni 1984 .....	100
2.9.3. Razvezane zakonske zveze po številu vzdrževanih otrok iz te zakonske zveze glede na to, komu so bili otroci dodeljeni 1985 .....	100
2.9.4. Razvezane zakonske zveze po številu vzdrževanih otrok iz te zakonske zveze glede na to, komu so bili otroci dodeljeni 1986 .....	100
2.9.5. Razvezane zakonske zveze po številu vzdrževanih otrok iz te zakonske zveze glede na to, komu so bili otroci dodeljeni 1987 .....	101
<b>2.10. RAZVEZANE ZAKONSKE ZVEZE PO ŠOLSKI IZOBRAZBI MOŽA IN ŽENE.....</b>	<b>101</b>
2.10.1. Razvezane zakonske zveze po šolski izobrazbi moža in žene 1983 .....	101
2.10.2. Razvezane zakonske zveze po šolski izobrazbi moža in žene 1984 .....	102
2.10.3. Razvezane zakonske zveze po šolski izobrazbi moža in žene 1985 .....	102
2.10.4. Razvezane zakonske zveze po šolski izobrazbi moža in žene 1986 .....	103
2.10.5. Razvezane zakonske zveze po šolski izobrazbi moža in žene 1987 .....	103
<b>SEZNAM TABEL, KI V PUBLIKACIJI NISO OBJAVLJENE .....</b>	<b>104</b>
<b>PRILOGA .....</b>	<b>105</b>

STATISTIČNA ZNAMENJA

- ni pojava
- ... ni podatka
- 0 podatek je manjši od 0,5 dane merske enote
- 0,0 podatek je manjši od 0,05 dane merske enote
- Ø povprečje
- 1) označba za opombo pod tabelo ali pod črto
- ( ) začasen (nepopoln), nezadostno preverjen ali ocerjen podatek
- X spremenjena kvaliteta
- \* popravljen podatek
- ← zajeto s podatkom v smeri puščice



UVOD

Rezultati raziskovanj (RR) so temeljna edicija Zavoda SR Slovenije za statistiko, ki celovito prikazuje rezultate posameznega raziskovanja ali skupine sorodnih raziskovanj. V preteklosti so zvezki s takšno ali podobno vsebino izhajali pod različnimi imeni: Statistična dokumentacija, Statistično poročilo, Interna publikacija, Statistično gradivo ter od leta 1976 naprej s sedanjim imenom, z zaporednim oštevilčenjem zvezkov. Vsak zvezek RR vsebuje najpomembnejša pojasnila, kratek komentar, tabelarne pregledne in obrazce za statistična raziskovanja. Tako dobijo uporabniki čimbolj zaokroženo podobo o rezultatih in o raziskovanju.

Do leta 1982 smo podatke o rojenih, umrlih, sklenjenih in razvezanih zakonskih zvezah objavljali letno v skupnem zvezku RR. Tokrat smo se odločili, da bomo, izjemoma zaradi povečanega obsega, rezultate 5-tih let objavili ločeno v 3 zvezkih. V tem zvezku RR so objavljeni podatki o sklenjenih in razvezanih zakonskih zvezah v SR Sloveniji za leta 1983-87. V posebnih dveh zvezkih RR pa uporabniki podatkov o naravnem gibanju prebivalstva najdejo še podatke o rojenih in umrlih.

Nekateri osnovni podatki (skupno število živorojenih, mrtvorjenih, umrlih, sklenjenih in razvezanih zakonskih zvez za SR Slovenijo in občine so v enakem obsegu kot doslej objavljeni v prvem zvezku RR z naslovom Naravno gibanje prebivalstva SR Slovenije 1988-1987 - ROJSTVA.

Metodološka pojasnila, ki so za vse tri zvezke skupna, so objavljena v vsakem posebej, komentar k objavljenim trem oz. štirim sklopom tabel pa je objavljen v posameznem zvezku za izbrano področje.

Med statističnimi publikacijami, v katerih zavod SR Slovenije za statistiko posreduje uporabnikom rezultate statističnih raziskovanj, je publikacija RR s podrobnim prikazom podatkov za uporabnike najbolj izčrpen vir informacij s posameznih področij statistike.

Faint, illegible table content, likely bleed-through from the reverse side of the page. The text is too light to transcribe accurately.

## METODOLOŠKA POJASNILA

## VIRI PODATKOV IN ZAJETJE

Demografska statistika zbira podatke o stanju, gibanju in strukturi prebivalstva s popisi in rednim statističnim raziskovanjem o naravnem gibanju in selitvah prebivalstva. Podatke vitalne statistike o rojstvih, smrtih, sklenjenih zakonskih zvezah, priznanjih očetovstva in posvojitvah otrok zbira Zavod SR Slovenije za statistiko s poročili, ki jih posredujejo občinski upravni organi za notranje zadeve. Poročila izpolnjujejo delavci upravnih organov za notranje zadeve na osnovi vpisov in zaznamb v matičnih knjigah. Registriranje dogodkov in zaznamb v matičnih knjigah določa Zakon o matičnih knjigah (Uradni list SRS, št. 16/74). S pomočjo teh poročil zbira zavod podatke za vsakega novorojenega otroka (DEM-1), za vsako umrlo osebo (DEM-2), vsak sklenjen zakon (DEM-3) in vsakega otroka, ki mu je bilo priznано očetovstvo oziroma je bil posvojen (DEM-1a).

Podatke o razvezanih zakonskih zvezah, o zakonskih zvezah, ki so razglašene za neobstoječe, in o razveljavljenih zakonskih zvezah (RB-1) posredujejo Zavodu SR Slovenije za statistiko s posebnimi poročili temeljna sodišča.

Zbiranju podatkov vitalne statistike za obravnavana leta so dajali pravno osnovo Zakoni o statističnih, za vso državo pomembnih raziskovanjih in Odloki o načrtu statističnih raziskovanj za SR Slovenijo.

Vsi omenjeni podatki vitalne statistike, ki jih zbira Zavod SR Slovenije za statistiko, se nanašajo na stalno prebivalstvo SR Slovenije, ne glede na to, kje se je dogodek zgodil oziroma kje je vpisan v matično knjigo. Zato se tudi podatki te publikacije nanašajo na kraj stalnega prebivališča:

- matere, ob otrokovem rojstvu,
- umrle osebe,
- ženina za sklenitev zakonske zveze.

Pri razvezah zakonskih zvez pa se za opredelitev upošteva zadnje skupno stalno prebivališče zakoncev.

## DEFINICIJE

Za popolnejše razumevanje podatkov o naravnem gibanju prebivalstva navajamo metodološka pojasnila:

1. Naravni prirast je razlika med številom živorojenih in številom umrlih.
2. Koeficient naravnega prirasta je razmerje med naravnim prirastom in povprečnim številom prebivalstva, računano na 1000 prebivalcev.
3. Živorojeni otrok je vsak otrok, ki je takoj po rojstvu pokazal znake življenja (dihanja, srčni utrip, trzanje mišic), čeprav le za krajši čas.
4. Mrtvorojeni otrok je vsak otrok, rojen brez znakov življenja (ni dihal, ni gibal, srce ni utripalo), nosečnost pa je bila daljša od 28 tednov (sedem lunarnih mesecev po 28 dni). Če je bil plod nošen manj kot 28 tednov in po izločitvi iz materinega telesa ni kazal nobenih znakov življenja, je to splav. V tabelah naravnega gibanja prebivalstva podatki o številu splavov niso prikazani.
5. Otrok, rojen v zakonski zvezi je:
  - vsak otrok, ki je rojen v zakonski zvezi, sklenjeni po obstoječih zakonskih predpisih;
  - vsak otrok, ki je rojen v času 300 dni po prenehanju zakonske zveze (smrt zakonca, razglasitev za mrtvega, pravnomočna razveza;
  - vsak otrok, rojen v razveljavljeni zakonski zvezi, ki je bila razglašena za neobstoječo;

- vsak otrok, katerega starši so se nameravali poročiti, pa je po spočetju otroka nastal zakonski zadržek ali je poroko onemogočila smrt zakonca.

6. Otrok, rojen zunaj zakonske zveze je:

- vsak otrok, ki ga je rodila samska mati, oz. vdova 300 dni po prenehanju zakonske zveze, zaradi smrti moža, ali razvezana mati 300 dni po razvezi zakonske zveze;
- vsak otrok, ki je rojen v zakonski zvezi ali pa v 300 dneh po prenehanju zakonske zveze, če je njegova zakonskost uspešno spodbita s tožbo.

7. Mesto poroda in strokovna pomoč pri porodu.

Otrok je lahko rojen v zdravstveni ustanovi ali drugje ob strokovni pomoči zdravnika ali babice.

8. Vrstni red rojstva otroka. Upoštevani so vsi otroci matere, ne glede na to ali so živorojeni ali mrtvorojeni ali so rojeni v zakonski zvezi ali zunaj nje.9. Fertilnost je gostota rojstev (živorojenih in mrtvorojenih otrok), rojenih v zakonski zvezi ali zunaj nje, računana na število žensk v fertilni dobi (15-49 let).10. Efektivna fertilnost je gostota rojstev živih otrok, računana na število žensk v fertilni dobi.11. Koeficient natalitete je razmerje med številom rojenih in srednjim številom prebivalstva, računano na 1000 prebivalcev.12. Koeficient maskulinitete je razmerje med številom rojenih otrok moškega spola in številom rojenih otrok ženskega spola, računana na 100 otrok ženskega spola.13. Starost matere ob porodu. Izražena je v dopoljenih letih starosti. Če je npr. navedena starostna skupina 20-24 let, to pomeni, da so štete vanjo vse matere, ki so že praznovale svoj 20., 21., 22., 23., in 24. rojstni dan, ne pa petindvajsetega.14. Vzrok smrti je tista osnovna začetna bolezen, ki je povzročila smrt ali izzvala komplikacije, ki so bile neposredni vzrok smrti. Vzroki smrti so od 1979. leta dalje zbrani v "Mednarodni klasifikaciji bolezni, poškodb in vzrokov smrti" - IX. revizija. Razvrščeni so v 17 poglavij, podobno kot v knjigi VIII. revizije. Med VIII. in IX. revizijo vzrokov smrti ni bistvenih vsebinskih razlik in so podatki primerljivi s predhodnimi.

Podatki o vzroku smrti se zbirajo z Zdravniškim poročilom o vzroku smrti, ki mora biti obvezno priloženo obrazcu; Prijava smrti ali Prijava rojstva, v primeru, če se otrok rodi mrtev. Zdravniško poročilo o vzroku smrti je obvezno in je predpisano z Uradnim listom SR Slovenije, št. 15/73.

Ker so v nekaterih tabelah vzroki smrti označeni zaradi pomanjkanja prostora le z rimskimi številkami, navajamo 17 glavnih skupin vzrokov smrti, ki so povzeti po Mednarodni klasifikaciji bolezni, poškodb in vzroku smrti:

- |      |  |
|------|--|
| I    | - Nalezljive in parazitne bolezni                |
| II   | - Novotvorbe (neoplazme)                         |
| III  | - Endokrine bolezni, motnje presnove in prehrane |
| IV   | - Bolezni krvi in krvotvornih organov            |
| V    | - Duševne motnje                                 |
| VI   | - Bolezni živčevja in čutil                      |
| VII  | - Bolezni obtočil                                |
| VIII | - Bolezni dihal                                  |
| IX   | - Bolezni prebavil                               |
| X    | - Bolezni urogenitalnega sistema                 |

- XI - Komplikacije nosečnosti, poroda in poporodne dobe
- XII - Bolezni kože in podkožnega tkiva
- XIII - Bolezni kosti in qibal
- XIV - Prirojene nakaze
- XV - Nekateri vzroki perinatalne morbiditete in mortalitete
- XVI - Simptomi in nezadostno opredeljena stanja
- XVII - Poškodbe in zastrupitve.

Nekatero skupine vzrokov smrti v tabelah 4.1.-4.5., 5.1.-5.5., 12.1.-12.5. zaradi premajhnega števila smrtnih primerov niso prikazane posebej in so vključene v skupino XVI.

15. Mesto smrti in kdo je dal podatke o vzroku smrti. Mesto smrti je lahko zdravstvena ustanova ali drugo mesto. Če smrt nastopi v zdravstveni ustanovi, da podatek o vzroku smrti obvezno zdravnik, obducent ali mrliški preglednik. Če je smrt nastopila drugje, lahko da podatke o vzroku zdravnik, ki je umrlega zdravil, izjemoma tudi druga oseba (laik, prijavitelj).
16. Koeficient mortalitete je razmerje med številom umrlih in srednjim številom prebivalstva, preračunano na 1000 prebivalcev.
17. Specifični koeficient smrtnosti je razmerje med številom umrlih in številom prebivalcev določeni starostni skupini, preračunan na 1000 prebivalcev določene skupine.
18. Nasilne smrti so smrti oseb, ki niso umrle naravne smrti. Delijo se v tri osnovne skupine:
  - nesreče (vse vrste prometnih nesreč, naključni padci, nesreče z ognjem, orožjem, itd.)
  - samomori
  - uboji.
19. Sklenjena zakonska zveza je vsaka zakonska zveza, sklenjena po veljavnih zakonskih predpisih.
20. Koeficient nupcialitete (poročenosti) je razmerje med številom sklenjenih zakonskih zvez in srednjim številom prebivalstva, računano na 1000 prebivalcev.
21. Razvezana zakonska zveza je vsaka razvezana zveza s pravnomočno sodbo temeljnega sodišča.
22. Koeficient divorcialitete (razvezanosti) je razmerje med številom razvezanih zakonskih zvez in številom sklenjenih zvez, računano na 1000 sklenjenih zakonskih zvez.
23. Kohorta je naziv za skupino oseb, ki so doživeli katerikoli skupni dogodek (rojstvo, poroko, diplomo itd.) v istem trenutku ali pa v istem časovnem intervalu (npr. v istem letu).

#### STATISTIČNE PUBLIKACIJE S PODROČJA NARAVNEGA GIBANJA PREBIVALSTVA

Statistično gradivo št. 27/1976 in št. 75/1977; Rezultati raziskovanj št. 89/1978, št. 122/1979, št. 175/1980, št. 221/1981, št. 255/1982, št. 290/82, 337/84 in št. 409/87.

Ker v tej publikaciji niso objavljeni vsi podatki, s katerimi Zavod SR Slovenije za statistiko razpolaga, so navedeni na zadnjih, straneh publikacije še naslovi tabel, ki jih lahko uporabniki dobijo na Zavodu SR Slovenije za statistiko.

#### KOMENTAR

##### SKLENJENE ZAKONSKE ZVEZE

Tako kot v razvitih deželah sveta, kje se je sredi 60-ih let značilno povečalo število razvez zakonskih

zvez, je tudi v SR Sloveniji prav ta pojav prispeval h korenitim spremembam "pojavnosti" zakonske zveze pri nas. Primerjava podatkov s predvojnimi obdobjem namreč kaže, da so nastale pri sklepanju in razvezah zakonskih zvez značilne spremembe tudi v SR Sloveniji.

S socialnoekonomskega in biološkega stališča ima struktura po stanu v statistiki prebivalstva pomembno mesto. Naravno gibanje prebivalstva namreč ni le neposredna posledica rojstev in smrti, ampak je hkrati posredno povezano tudi z nekaterimi pravnimi spremembami, med katerimi so tudi sklenitve in razveze zakonskih zvez.

Poznavanje strukture po stanu in tendenc njenega razvoja v določeni pokrajini omogoča točnejše načrtovanje razvoja določenih dejavnosti in ustanov, posredno ali neposredno pogojenih z rastjo števila sklenjenih zakonskih zvez.

Sklenitev zakonske zveze, katere družbeni pomen je zasnovanje družine, zahteva nujnost drugačnega razvoja določenega območja kot sicer. Družina kot življenjska skupnost staršev in otrok potrebuje za svoj obstoj in razvoj tudi vrtce, šole, posvetovalnice itd.

Čprav je sklepanje zakonskih zvez izraz pravnega akta, ima velike demografske posledice, saj se večina otrok še vedno tudi pri nas rodi v zakonu. Sklepanje zakonskih zvez je med vsemi dogodki, za katere zbira podatke o človeku demografska statistika, najbolj odvisno od zunanjih okoliščin (kot so na primer gospodarski položaj, politična situacija ipd.), to je posebej od družbenoekonomskega razvoja in zakonskih predpisov.

SLIKA 1. Prebivalstvo SR Slovenije po starosti, spolu in družinskem stanu ob popisu 1981

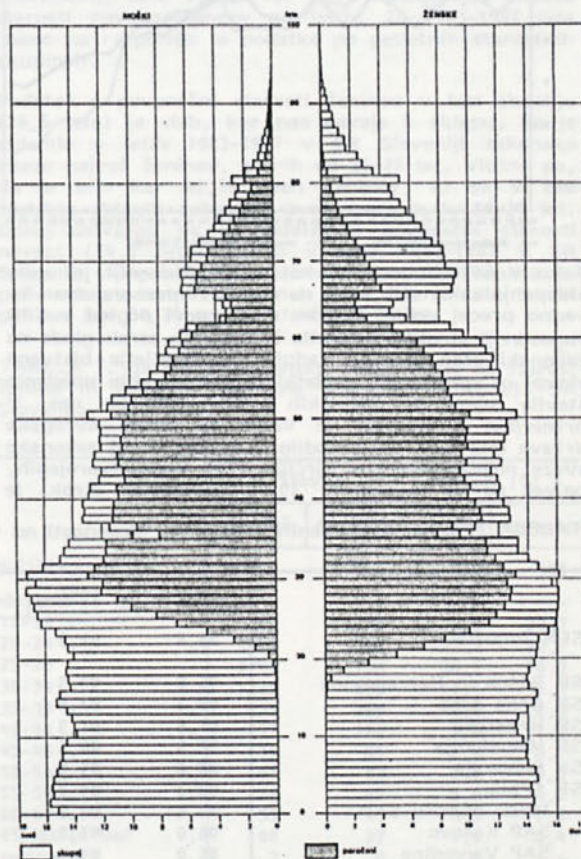


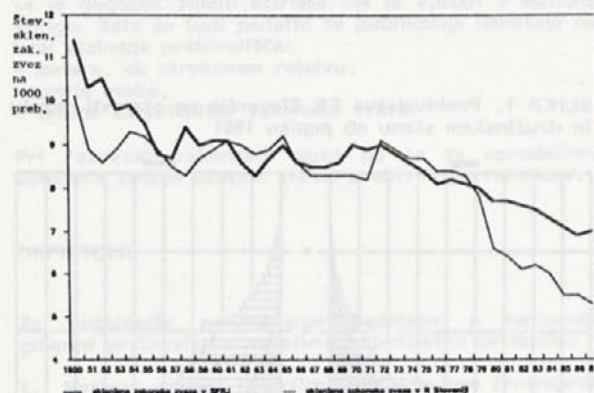
TABELA 1. Struktura prebivalcev SR Slovenije, starih 15 let in več, glede na zakonski stan, ob popisih 1953, 1961, 1971 in 1981

Stan	1953		1961		1971		1981	
	M	Ž	M	Ž	M	Ž	M	Ž
SKUPAJ	100	100	100	100	100	100	100	100
Samski-e	40,0	37,4	33,5	30,4	31,6	25,6	30,0	22,9
Poročeni-e	55,8	48,3	62,5	55,1	64,5	58,7	65,3	59,7
Vdovci-e	3,6	13,5	3,1	12,9	2,6	13,3	2,6	14,0
Razvezani-e	0,6	0,8	0,9	1,5	1,3	2,4	2,1	3,4
Neznano	0,0	0,0	0,1	0,1	0,0	0,0	0,0	0,0

V SFR Jugoslaviji je stopnja poročenosti, tj. število sklenjenih zakonskih zvez na 1000 prebivalcev, v stalnem upadanju. Najvišjo vrednost je podobno kot v drugih evropskih državah dosegla kmalu po končani II. svetovni vojni (13,2 sklenjene zakonske zveze na 1000 prebivalcev), leta 1987 oz. 1986 pa je ta dosegla le še vrednosti 7,0 oz. 6,9.

V primerjavi z gibanjem stopnje poročenosti v SFR Jugoslaviji je bil razvoj v SR Sloveniji drugačen. Do leta 1956 so njene vrednosti stalno zaostajale za jugoslovanskim povprečjem. Nad tega se je dvignila stopnja poročenosti v SR Sloveniji v letih 1962-65 in leta 1972 in ostala višja le do leta 1978. Nato pa je ponovno občutno padla in je bila od leta 1985-1987 njena vrednost komaj 5,5 sklenjene zakonske zveze na 1000 prebivalcev.

SLIKA 2. Število sklenjenih zakonskih zvez na 1000 prebivalcev v SFR Jugoslaviji in SR Sloveniji 1950-1987



Tako v SFR Jugoslaviji kot v SR Sloveniji je vpliv sklepanja zakonskih zvez na rodnost prebivalstva še vedno precej velik. Čeprav se na prvi pogled v SFR Jugoslaviji struktura števila živorojenih otrok glede na zakonski stan staršev zadnja tri desetletja bistveno skoraj ni spremenila, podatki le kažejo rahlo upadanje števila rojenih v zakonskih zvezah tudi pri nas. V primerjavi s podatki te vrste za ostale evropske države leta 1981 se je rodilo v Evropi zunaj zakonske zveze najmanj otrok v Grčiji: 1,4% vseh živorojenih, največ pa na Švedskem: 39,7% živorojenih otrok, je

TABELA 2. Delež živorojenih v zakonski skupnosti od vseh živorojenih, SR in SAP SFR Jugoslavije, 1951-1986

	1951	1956	1961	1966	1971	1976	1981	1986
SFR Jugoslavija	93,8	91,8	91,6	91,7	91,9	91,9	91,8	90,6
SR Bosna in Hercegovina	95,8	93,3	94,3	94,8	94,8	94,3	94,6	94,0
SR Črna gora	98,3	97,9	98,2	97,5	96,9	96,1	96,0	94,6
SR Hrvaška	91,6	91,3	92,9	94,3	94,8	95,1	94,8	93,8
SR Makedonija	98,5	96,5	94,7	94,2	93,6	93,5	94,0	93,7
SR Slovenija	88,6	89,3	90,0	91,3	91,3	89,5	86,0	80,3
SR Srbija	93,3	89,7	87,0	87,3	88,4	89,3	89,3	88,5
Izven območij SAP	94,6	90,9	89,2	88,3	89,0	90,3	90,4	88,8
SAP Kosovo	98,0	92,0	87,0	85,7	87,3	90,3	86,9	87,8
SAP Vojvodina	86,0	84,0	85,7	86,9	88,6	87,2	90,8	89,1

namreč podatek za SFR Jugoslavijo (8,2% rojenih zunaj zakonske zveze leta 1981 in 9,4 rojenih zunaj zakonske zveze leta 1986) še vedno sorazmerno nizek.

V SR in SAP SFR Jugoslavije se je rodilo leta 1986 največ otrok zunaj zakonske zveze v SR Sloveniji (19,7%) in v SAP Kosovo (12,2%). V SR Bosni in Hercegovini, SR Makedoniji in SR Hrvaški pa so se deleži otrok, rojenih zunaj zakonskih skupnosti (glede na skupno število živorojenih otrok), gibali med 6,0% in 6,3%. Relativno najmanj, le 5,4% otrok, se jih je leta 1986 rodilo zunaj zakonske skupnosti v SR Črni gori, čeprav lahko prav v tej republiki v vsem obdobju po drugi svetovni vojni opazimo tendenco rasti števila otrok, rojenih zunaj zakonske zveze.

V SR Sloveniji pa so se v zadnjih petih letih gibali deleži števila otrok, rojenih v zakonski zvezi v intervalu od 78,2% - 83,1%, za rojene zunaj zakonske zveze pa od 16,9-21,8%.

TABELA 3. Število in delež otrok, rojenih v zakonski zvezi in rojenih zunaj zakonske zveze, SR Slovenija, 1983-1987

	Število otrok rojenih		Delež otrok rojenih	
	v zakon. zvezi	zunaj zakon. zveze	v zakon. zvezi	zunaj zakon. zveze
1983	22602	4598	83,1	16,9
1984	21489	4785	81,8	18,2
1985	20979	4954	80,9	19,1
1986	29527	5053	80,3	19,7
1987	20014	5578	78,2	21,8

Tudi med leti 1983-1987 se je v SR Sloveniji nadaljevala tendenca nazadovanja števila sklenjenih zakonskih zvez.

TABELA 4. Število sklenjenih zakonskih zvez, SR Slovenija, 1983-1987

	Število sklenjenih zakonskih zvez
1983	11878
1984	11386
1985	10579
1986	10621
1987	10307

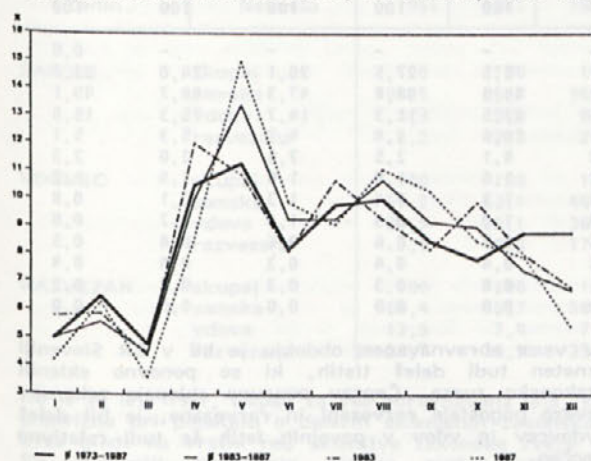
Podatke, ki so zbrani o zakonskih zvezah, sklenjenih v teh letih pri nas, bomo glede na časovno komponento obravnavali z dveh zornih kotov:

- glede na čas, ko je bila zakonska zveza sklenjena in
- glede na starost zakoncev ob sklenitvi zakonske zveze.

Število sklenjenih zakonskih zvez v SR Sloveniji glede na mesec, ko je bila zakonska zveza sklenjena, v vsem letu ni enakomerno razdeljeno po posameznih mesecih. Tudi primerjava podatkov o tem, v katerih

mesecih so se sklepale zakonske zveze v Sloveniji v letih 1983-1987 z desetletnim predhodnim obdobjem potrjuje že večletno zakonitost najvišjih deležev teh števil od aprila do oktobra.

SLIKA 3. Delež sklenjenih zakonskih zvez glede na mesec sklenitve zakonske zveze, SR Slovenija 1973-1987



Na časovno razporeditev sklenjenih zakonskih zvez glede na letni čas vplivajo tako gospodarski kot kulturni razlogi. Tudi v letih 1983-1987 je v SR Sloveniji sklenilo zakonsko zvezo največ zakonskih parov v maju (1448 oz. 13,2%) in v avgustu (1140 zakonskih parov oz. 10,4%), najmanj pa marca (504 zakonski pari oz. 4,6%) in januarja, ko je sklenilo zakonsko zvezo le 526 zakonskih parov oz. 5% vseh, ki so v teh letih v SR Sloveniji sklenili zakonsko zvezo.

Starost ob sklenitvi zakonske zveze je kot biološko - demografski dejavnik v povezavi z družbenoekonomskimi dejavniki bistvenega pomena pri izbiri zakonskega partnerja iz več vzrokov:

- stopnja fertilitnosti prebivalstva v prihodnosti je v veliki meri odvisna od deleža poročenega prebivalstva, posebej tistih poročenih žena, ki so v fertilni dobi.
- trdnost zakonske zveze je v tesni zvezi s starostjo partnerjev ob sklenitvi zakonske zveze.
- dvig deleža zakonskih zvez brez otrok je tesno povezan z višjo povprečno starostjo zakoncev ob sklenitvi zakonske zveze.

Glede na starost poročencev ob sklenitvi zakonske zveze razlikujemo:

Vrsta zakonske zveze	Starost poročencev (leta)	
	mož	žena
zgodnje zakonske zveze	do 18	pod 18
normalne zakonske zveze	18-55	18-49
pozne zakonske zveze	nad 55	nad 49

TABELA 5. Sklenjene zakonske zveze glede na vrsto zakonske zveze, SR Slovenija 1983-1987

Vrsta zakonske zveze	1983-87		Delež (%)	
	M	Ž	M	Ž
SKUPAJ	10954	10954	100	100
zgodnje zakonske zveze	6	272	0,05	2,48
normalne zakonske zveze	10706	10416	97,74	95,09
pozne zakonske zveze	242	266	2,21	2,43

TABELA 6. Povprečna starost ženina in neveste ob sklenitvi zakonske zveze, SR Slovenija 1955-1987

	Povprečna starost (leta)	
	ženin	nevesta
Ø 1955-1959	28,8	27,2
Ø 1960-1964	28,6	25,4
Ø 1965-1969	28,2	24,6
Ø 1970-1974	27,1	23,9
Ø 1975-1979	27,4	24,2
Ø 1980-1984	27,5	24,3
1981	27,7	24,3
1982	27,7	24,3
1983	27,6	24,3
1984	27,1	25,5
1985	27,0	23,2
1986	25,4	24,3
1987	25,3	23,9

Na zniževanje starostne meje "povprečne starosti ob sklenitvi zakonske zveze" je v SR Sloveniji v zadnjih dvajsetih letih verjetno precej vplivalo izboljšanje socialno ekonomskih pogojev ljudi nasploh, kar je istočasno omogočilo sklenitev zakonske zveze tudi mlajšim.

Med drugim se je precej spremenila tudi miselnost ljudi o nujnosti urejenega materialnega položaja zakoncev pred sklenitvijo zakonske zveze. Ponovno povečanje povprečne starosti mladoporočencev v SR Sloveniji v zadnjih letih pa verjetno ni posledica le nekoliko težjih gospodarskih pogojev pri nas in v svetu, ampak tudi dejstva, da se je tako v Zahodni Evropi kot tudi pri nas marsikje že razširilo skupno življenje pred poroko (marsikje sta zakonska zveza in zunajzakonska skupnost tudi že zakonsko izenačeni). Udomačili so se tako imenovani "svobodni zakoni in dolgotrajno skupno življenje brez obveznosti".

Statistično povprečje starosti novoporočencev pa resničnega stanja ne kaže najbolje. Vsako povprečje namreč zabriše poleg neznačilnih tudi značilne posebnosti, zato veliko več pove natančnejša analiza starosti novoporočencev po letih. Za 1983-1987 leta imamo na razpolago le podatke po petletnih starostnih skupinah.

Podatek o povprečni starosti ženinov v tem obdobju (26,5 leta) je slab, ker nas zavaja k sklepu, da je sklenilo v letih 1983-1987 v SR Sloveniji zakonsko zvezo največ ženinov, starih od 25-29 let. Vidimo pa, da je bilo kar 42,3% vseh ženinov, ki so v tem obdobju sklenili zakonsko zvezo, starih le 20-24 let. Dokaj ustrezen pa je podatek o povprečni starosti nevest (24,3 leta) ki so v letih 1983-1987 v SR Sloveniji sklepale zakonsko zvezo, ker tudi analiza po petletnih starostnih skupinah kaže, da je bilo takrat pri nas kar 50,7% nevest starih 20-24 let.

TABELA 7. Sklenjene zakonske zveze glede na starost ženina in neveste (petletne starostne skupine), SR Slovenija, 1983-1987

	Število		Deleži (%)	
	ženini	neveste	ženini	neveste
SKUPAJ	10954	10954	100	100
do pod 15 let	-	2	-	-
15-19	203	2279	1,9	20,7
20-24	4629	5567	42,3	50,7
25-29	3791	1798	35,1	16,3
30-34	1220	586	11,1	5,3
35-39	439	259	4,0	2,3
40-44	197	141	1,8	1,2
45-49	136	81	1,3	0,7
50-54	101	93	1,0	0,8
55-59	78	67	0,9	0,6
60-64	55	49	0,5	1,0
65 let in več	108	37	1,0	0,4
neznano	2	0	0,0	-

TABELA 8. Struktura sklenjenih zakonskih zvez glede na starost ženina in neveste (po petletnih starostnih skupinah) SR Slovenija, 1972, 1977, 1982, 1987

	Ženini				Neveste			
	1972	1977	1982	1987	1972	1977	1982	1987
SKUPAJ	100	100	100	100	100	100	100	100
do pod 15 let	-	-	-	-	-	-	-	0,0
15-19	2,8	2,2	2,2	2,5	27,5	26,1	24,0	23,7
20-24	48,1	46,3	43,2	44,5	48,8	47,3	48,7	49,1
25-29	28,4	32,2	34,5	32,5	11,3	14,7	15,3	15,8
30-34	9,3	8,2	10,1	10,6	4,4	4,2	5,3	5,1
35-39	4,1	3,9	3,3	4,1	2,5	2,6	2,0	2,3
40-44	2,2	2,3	2,2	1,6	1,9	1,6	1,4	1,2
45-49	1,3	1,5	1,3	1,3	1,4	1,3	1,1	0,8
50-54	0,8	1,0	0,9	1,0	0,9	1,0	0,7	0,8
55-59	0,7	0,6	0,6	0,7	0,6	0,6	0,8	0,5
60-64	0,9	0,5	0,6	0,4	0,4	0,3	0,4	0,4
65 let in več	1,4	1,1	1,1	0,8	0,3	0,3	0,3	0,3
Neznano	0,0	0,2	0,0	0,0	0,0	0,0	0,0	0,0

Čeprav je v zadnjem desetletju v SR Sloveniji sklenilo zakonsko zvezo povprečno 13494 zakonskih parov na leto se je leta 1987 za to določilo le še 10307 parov, ki so stalno prebivali na območju SR Slovenije. Od tega je bila 7501 nevesta oz. 72,7% mlajša od 25 let in 9281 oz. 84,69 ženinov mlajših od 30 let.

Tudi v letih 1983-1987 so se v SR Sloveniji poročali približno enako stari partnerji pri starosti med 25 in 35 oz. 40 let. Mlajše in starejše neveste pa so tudi v tem času sklepale zakonsko zvezo pogostejše starejšimi ženini.

Iz gibanja vrednosti povprečne starosti ob sklenitvi zakonske zveze so precej odvisni zaključki v demografski statistiki. Predvsem je od števila sklenjenih zakonskih zvez glede na strost poročencev pri nas še vedno v veliki meri odvisna nataliteta.

Čeprav nimamo ustreznih podatkov o časovnem intervalu med sklenitvijo zakonske zveze in rojstvu otroka, lahko izračunamo koeficiente zakonske rodnosti za prvorojenega otroka v prvih dveh letih po poroki in ugotovimo, da ima več kot polovica novoporočencev prvega otroka že v prvem letu po poroki.

Posledica zniževanja oziroma stagnacije povprečne starosti ženina in neveste ob poroki in upadanje povprečne starosti matere ob otrokovem rojstvu, pa tudi sorazmerno kratkega časovnega intervala med sklenitvijo zakonske zveze in rojstvom prvega otroka, je zviševanje števila deleža mladih družin. To potrjuje tudi primerjava med deležem družin zakonskih parov z otroki glede na starost zakoncev za popisna leta 1961, 1971 in 1981.

TABELA 9. Delež mladih družin, SR Slovenija 1961, 1971 in 1981

	Delež od vseh družin zakonskih parov z otroki (%)		
	1961	1971	1981
Zakonca mlajša od 20 let	0,2	0,7	0,3
Žena mlajša od 20 let, mož mlajši od 24 let	2,8	7,8	5,9
Zakonca stara 20-24 let	11,5	21,9	24,2
Zakonca stara 25-29 let	57,0	41,6	63,5

V obdobju 1951-1985 je v SR Sloveniji sklenilo zakonsko zvezo povprečno nad 88% samskih ženinov oziroma nad 90% samskih nevest.

V vsem obravnavanem obdobju je bil v SR Sloveniji znaten tudi delež tistih, ki so ponovno sklenili zakonsko zvezo. Čeprav ponovno sklepajo zakonsko zvezo pogosteje razvezani in razvezane, je bil delež vdovcev in vdov v povojnih letih še tudi relativno močan.

TABELA 10. Struktura sklenjenih zakonskih zvez, SR Slovenija 1950-54, 1961, 1971, 1981 ter 1983-1987

	Prejšnji zakonski stan					
	ženina			neveste		
	samski	vdovec	raz-vezan	samska	vdova	raz-vezana
1950-54	90,8	4,4	4,8	93,0	4,1	2,9
1961	90,0	3,3	6,7	93,6	2,2	4,2
1971	89,1	3,4	7,5	92,1	2,5	5,4
1981	89,2	2,7	8,1	90,2	2,4	7,4
1983	88,9	2,4	8,7	90,6	2,3	7,1
1984	89,9	2,3	7,8	90,6	2,2	7,2
1985	89,9	2,1	8,0	91,2	2,1	6,7
1986	89,9	2,1	8,0	90,3	2,1	7,6
1987	90,4	1,9	7,7	91,0	2,0	7,0

S temi podatki so tesno povezani podatki o spremembah v vrstnem redu sklenitve zakonske zveze v SR Sloveniji.

Največje je bilo število tistih, ki prvič sklepajo zakonsko zvezo, znatno je bilo tudi število tistih, ki so se odločili za ponovno sklenitev zakonske zveze, torej tistih, ki so bili že enkrat poročeni, t.j. zakonskih zvez, ki so jih sklenili vdove, vdovci, razvezane in razvezani.

TABELA 12. Struktura sklenjenih zakonskih zvez glede na vrstni red zakonske zveze ženina in neveste, SR Slovenija, 1951, 1961, 1971, 1981 in 1983-87

	Vrstni red zak. zveze ženina			Vrstni red zak. zveze neveste		
	prva	druga	tretja in več	prva	druga	tretja in več
	1951	90,5	9,0	0,5	92,0	7,7
1961	90,9	8,6	0,5	93,7	6,0	0,3
1971	89,1	10,2	0,7	92,0	7,6	0,4
1981	89,2	10,5	0,3	90,2	9,4	0,4
1983	88,9	10,4	0,7	90,6	9,0	0,4
1984	89,9	9,6	0,5	90,6	8,9	0,5
1985	89,9	9,7	0,4	91,2	8,5	0,3
1986	89,9	9,7	0,4	90,4	9,2	0,4
1987	90,4	9,3	0,3	91,0	8,7	0,3

TABELA 11. Struktura sklenjenih zakonskih zvez glede na prejšnji zakonski stan ženina in neveste, SR Slovenija, 1951, 1961, 1971 in 1981-1987

Zakonski stan											
Ženin	Nevesta	1951	1961	1971	1981	1982	1983	1984	1985	1986	1987
SAMSKI	skupaj	100	100	100	100	100	100	100	100	100	100
	samska	94,5	96,8	96,6	95,2	95,6	95,3	95,3	95,9	95,6	95,7
	vdova	3,3	0,9	0,8	0,9	0,8	0,8	0,7	0,8	0,7	0,7
	razvezana	2,2	2,3	2,6	3,9	3,6	3,9	4,0	3,3	3,7	3,6
VDOVEC	skupaj	100	100	100	100	100	100	100	100	100	100
	samska	69,2	63,1	46,1	29,8	29,7	38,1	30,6	30,9	23,8	25,1
	vdova	24,9	26,1	36,3	42,0	47,7	38,1	44,5	40,9	51,1	44,6
	razvezana	5,9	10,8	17,6	28,2	22,6	23,8	24,9	28,2	25,1	30,3
RAZVEZAN	skupaj	100	100	100	100	100	100	100	100	100	100
	samska	66,4	65,7	58,9	55,5	55,5	56,9	54,9	54,2	49,4	52,3
	vdova	12,9	7,4	7,8	6,0	7,8	7,4	6,6	6,7	4,8	6,6
	razvezana	20,7	26,9	33,3	38,5	36,7	35,7	38,4	39,1	45,8	41,1

Ne le za leto 1987, ampak za vsa obravnavana leta, se pojavljajo pri podatkih o deležih sklenjenih zakonskih zvez glede na vrstni red sklenitve zakonske zveze v SR Sloveniji precejšnje razlike med ženini in nevestami.

Poklic je ena najvažnejših ekonomskosocialnih značilnosti. Od tega, katerega od poklicev opravljata ženin oz. nevesta je tudi v precejšnji meri odvisen ekonomski položaj novoosnovane zakonske skupnosti v prihodnje.

V letih 1983-1987 so v SR Sloveniji sklenili zakonsko zvezo najbolj pogosto taki novoporočenci, ko sta bila poklic ženina in neveste enaka oziroma podobna. Zanimivo je, da so se "kmetijski in podobni delavci" poročali predvsem s "kmetovalkami" ter nekoliko manj z "industrijskimi delavkami" in "delavkami brez poklica" (druge poklicne skupine so številčno manj zastopane), medtem ko so se le-te pri izbiri zakonskega partnerja v več primerih kot za "kmetovalce" odločale za tiste, ki so opravljali enega izmed poklicev v poklicni skupini "rudarji in industrijski delavci". Za to skupino je poleg tega, da je pri ženinih najštevilnejša, značilno tudi to, da so si ženine iz te poklicne skupine svoje življenjske partnerke izbirale številčno sorazmerno močno, ne le v svoji, ampak tudi v večini drugih poklicnih skupin, npr. med "strokovnjakinjami in umetnicami", "delavkami brez poklica", "upravnimi, administrativnimi in podobnimi delavkami" ter "trgovskim" in "strokovnim osebjem".

TABELA 13. Struktura sklenjenih zakonskih zvez po poklicu ženina in neveste, SR Slovenija, 1983-1987

	Ženin	Nevesta
SKUPAJ	100	100
Kmetijski in podobni delavci	2,8	2,8
Rudarji, industrijski in podobni delavci	48,5	15,9
Trgovsko osebje	5,0	10,2
Storitveno osebje	2,9	9,0
Varstveno osebje	3,1	0,0
Upravni, administrativni in podobni delavci	4,5	14,0
Vodilno osebje	0,1	0,0
Strokovnjaki in umetniki	22,0	27,7
Ostali poklici	0,0	0,0
Delavci brez poklica	5,6	7,9
Osebe z lastnimi dohodki	1,9	1,5
Vzdrževane osebe	2,8	11,0

Ženini, ki so opravljali enega od poklicev iz poklicne skupine "strokovnjaki in umetniki", so si izbrali neveste s poklici predvsem iz iste poklicne skupine ter med "delavkami brez poklica", "upravnimi, administrativnimi in podobnimi delavkami" in "trgovskim osebjem".

Neveste, ki so v letih 1983-87 v SR Sloveniji sklenile zakonsko zvezo, so (številčno) največkrat opravljale poklic iz poklicne skupine "strokovnjakinje in umetnice". Poleg tega, da so se odločale za ženine iz enake poklicne skupine, so si te pogosto izbirale tudi partnerje s poklici iz poklicne skupine "rudarji, industrijski in podobni delavci".

Dokaj pogosto so v teh letih neveste opravljale tudi enega od poklicev iz poklicnih skupin: "delavke brez poklica", "rudarke, industrijske in podobne delavke" ter "upravne, administrativne in podobne delavke".

Za ugotavljanje tendenc razvoja v prihodnje je pri sklepanju zakonskih zvez poznavanje strukture po šolski izobrazbi ženinov in nevest večjega pomena kot poznavanje poklicne strukture.

Razlike glede na šolsko izobrazbo ženinov in nevest, ki so v SR Sloveniji v letih 1983-1987 sklenili zakonsko zvezo, pa so večje in bolj zanimive kot pri poklicni sestavi novoporočencev.

TABELA 14. Struktura sklenjenih zakonskih zvez po šolski izobrazbi ženina in neveste, SR Slovenija 1983-1987

	Ženin	Nevesta
SKUPAJ	100	100
Brez šolske izobrazbe in 1-3 razredi osnovne šole	0	0
4-7 razredov osnovne šole	4,4	3,0
Osnovna šola (8 razredov)	14,3	20,9
Srednje šole		
Poklicne šole, delovodske in poslovske šole	42,0	25,2
Gimnazija	2,4	4,3
Tehnične in druge strokovne šole	22,7	30,9
Srednje šole za usmerjeno izobraževanje	1,0	2,1
Višje šole	6,2	7,5
Fakultete in visoke šole	6,3	4,3
Neznano	8,2	1,0

Tudi v letih 1983-1987 je v SR Sloveniji sklenilo zakonsko zvezo največ nevest, ki so končale eno izmed srednjih šol ter šolo za KV in VKV delavce, medtem ko je imelo največ ženinov končano šolo za KV in VKV delavce ali eno izmed srednjih šol. Zanimivo je tudi, da je imelo največ nevest, ki so v teh letih pri nas sklenile zakonsko zvezo, končano poklicno šolo in tudi med ženini je bilo največ takih s končano eno izmed teh šol.

Ker je Jugoslavija večnacionalna država in ker vemo, da so medrepubliški selitveni tokovi precej močni, je vprašanje o narodnosti novoporočencev pri nas pomembno in zanimivo, posebej z vidika narodnostno homogenih oziroma narodnostno mešanih sklenjenih zakonskih zvez glede na skupno število teh v posameznem letu.

Delež sklenjenih zakonskih zvez ženinov in nevest različnih narodnosti je v SR Sloveniji v obravnavanem obdobju naraščal (z manjšimi vmesnimi odkloni), po letu 1982 pa so se njegove vrednosti ustalile okrog 10%.

TABELA 15. Delež narodnostno homogenih in narodnostno mešanih sklenjenih zakonskih zvez, SR Slovenija, 1980-1987

	Homogene sklenjene zakonske zveze	Mešane sklenjene zakonske zveze
1950	93,1	6,1
1960	94,1	5,9
1970	90,3	9,7
1971	93,7	6,3
1972	90,8	9,2
1973	88,7	11,3
1974	89,6	10,4
1975	88,3	11,7
1976	88,4	11,6
1977	88,1	11,9
1978	87,8	12,2
1979	88,6	11,4
1980	88,7	11,3
1981	89,1	10,9
1982	85,1	14,9
1983	89,5	10,5
1984	90,0	10,0
1985	90,5	9,5
1986	90,3	9,7
1987	90,4	9,6

Tudi v letih 1983-1987 so prav tako kot ženi neslovenske narodnosti, ki so se večinoma odločili za poroko s Slovenkami, tudi neveste neslovenskih narodnosti v večini primerov sklenile zakonsko zvezo s slovenskimi ženini.

TABELA 16. Struktura sklenjenih zakonskih zvez po pripadnosti narodu, narodnosti in etnični skupini ženina in neveste, 1983-1987

	Ženin		Nevesta	
SKUPAJ	100		100	
Črnogorci	0,2		0	
Hrvati	3,2		3,9	
Makedonci	0,3		0	
Muslimani	1,0		0,9	
Slovenci	90,9		89,7	
Srbi	2,9		2,7	
Italijani	0,0		0	
Madžari	0,4		0	
Ostale narodnosti	0,2		0,6	
Narodnostno neopredeljeni	0,2		0	
Regionalno opredeljeni	0,7		0,7	
Neznano	0,1		0,1	

#### RAZVEZANE ZAKONSKE ZVEZE

Številni teoretiki in metodologi tistih družbenih znanosti, ki se ukvarjajo s človekom kot osebo in njegovimi odnosi v družbi, poudarjajo, da sta zakonska zveza in družina v krizi. Nekateri od njih celo trdijo, da je kriza zakonske zveze in družine v današnji dobi neizogiben pojav.

Število razvez zakonskih zvez je rezultat izraza volje zakoncev o prenehanju zakonske zveze ter razvezovalne politike sodišč. Istočasno je to tudi svojevrsten dokument o procesu razkroja družine kot ene izmed osnovnih družbenih tvorbo.

Razveza zakonske zveze ali takoimenovani "razpad družine" je danes, ne samo pri nas, ampak v vsej Evropi oz. svetu, pereč problem, ne le socialni, ekonomski in zdravstveni, ampak družbeni nasploh.

Pri analizi pogostosti razvez zakonskih zvez sta v ospredju dve vprašanji:

- ali je število razvez zakonskih zvez v določeni državi veliko ali majhno
- ali njihovo število narašča, ostaja nespremenjeno ali upada?

Iz mednarodnih poročil strokovnjakov, ki analizirajo te probleme, vemo, da je v Evropi stanje kritično predvsem na Švedskem, v ZR Nemčiji, Franciji, na Madžarskem in v Sovjetski zvezi.

Kljub temu, da sta zakon in družina v Jugoslaviji podobna kot v večini drugih socialističnih držav zaščitena (zakonska zveza je kot osnova družine pod zaščito države), število razvez zakonskih zvez narašča.

V SR Sloveniji v zadnjih letih število razvez sicer počasi upada. Medtem ko je bilo v letu 1951 v naši republici 64,9 razveze zakonske zveze na 1000 sklenjenih, in se je leta 1961 razvezalo od 1000 sklenjenih že 108 zakonov, dosega v obdobju 1983-1987 to število že vrednost 223 razvezanih zakonskih zvez na 1000 sklenjenih.

TABELA 17. Število razvezanih zakonskih zvez na 1000 sklenjenih in število sklenjenih na 1 razvezano zakonsko zvezo SR Slovenija, 1951-1987

	Število razvezanih zakonskih zvez na 1000 sklenjenih	Število sklenjenih na 1 razvezano zakonsko zvezo
1951	64,7	15,4
1961	108,2	9,2
1971	138,0	7,2
1978	171,1	5,8
1979	156,0	6,4
1980	186,6	5,3
1981	201,0	4,9
1982	217,0	4,6
1983	228,2	4,4
1984	222,9	4,5
1985	240,8	4,2
1986	214,8	4,7
1987	209,9	4,8

Sodišča v SR Sloveniji so v obdobju 1983-1987 razvezala povprečno letno 2448 zakonskih zvez zakoncev, ki so imeli zadnje skupno stalno prebivališče na območju SR Slovenije.

Tako kot nudi zanimive ugotovitve analiza podatkov o sklenjenih zakonskih zvezah, lahko zaključimo še več pomembnega o stanju družine oz. zakona v SR Sloveniji iz podatkov o razvezanih zakonskih zvezah.

Med 2448 zakonskimi zvezami, ki so bile v SR Sloveniji razvezane v letih 1983-87, se je odločilo za ta korak največ parov v tretjem oziroma drugem letu trajanja zakona, medtem ko se je večina parov razvezala v prvih 10 letih zakona.



TABELA 18. Povprečno število razvezanih zakonskih zvez glede na trajanje zakonske zveze, 1983-1987

	Skupaj	Trajanje zakonske zveze (leta)					
		0-4	5-9	10-14	15-19	20-24	25 in več
Število razvez zakonskih zvez	2448	686	716	464	277	170	135
Delež (%)	100	28,0	29,3	19,0	11,3	6,9	5,5

Največ v letih 1983-1987 razvezanih zakonskih parov v SR Sloveniji je imelo vsaj enega oz. 2 otroka. Le 629 oz. 25,7% v tem obdobju razvezanih zakonskih zvez je bilo brez otrok.

Vzdrževani otroci iz zakonov, razvezanih v SR Sloveniji v letih 1983-1987, so bili običajno dodeljeni materam (65%). Le v 105 primerih letno oz. 4,3% so bili vzdrževani otroci ob razvezi zakonske zveze dodeljeni očetom.

## 1. SKLENJENE ZAKONSKO ZVEZE 1983-1987

1.1. Sklenjene zakonske zveze po občinah SR Slovenije glede na prejšnji zakonski stan, vrstni red zakonske zveze in starosti neveste

1.1.1. Sklenjene zakonske zveze po občinah SR Slovenije glede na prejšnji zakonski stan, vrstni red zakonske zveze in starost neveste 1983

Zap. št.	Občina	Skupaj	Zakonski stan			Vrstni red zakon. zveze		
			samska	vdova	razvez.	prva	druqa	tretja in več
1	SR SLOVENIJA	11878	10762	271	845	10762	1068	48
2	Ajdovščina	139	130	2	7	130	9	-
3	Brežice	165	151	3	11	151	14	-
4	Celje	377	331	10	36	331	42	4
5	Cerknica	104	99	1	4	99	5	-
6	Črnomelj	117	110	2	5	110	6	1
7	Domžale	253	236	6	11	236	17	-
8	Dravograd	35	35	-	-	35	-	-
9	Gornja Radgona	111	99	3	9	99	12	-
10	Grosuplje	179	161	4	14	161	18	-
11	Hrastnik	77	64	1	12	64	13	-
12	Idrija	100	91	1	8	91	8	1
13	Ilirska Bistrica	130	120	4	6	120	8	2
14	Izola	81	70	2	9	70	11	-
15	Jesenice	191	166	4	21	166	22	3
16	Kamnik	158	147	3	8	147	11	-
17	Kočevje	147	135	5	7	135	12	-
18	Koper	252	227	6	19	227	25	-
19	Kranj	426	390	9	27	390	35	1
20	Krško	165	148	2	15	148	15	2
21	Laško	129	119	5	5	119	9	1
22	Lenart	85	77	3	5	77	8	-
23	Lendava	166	158	2	6	158	8	-
24	Litija	123	111	7	5	111	10	2
25	Ljubljana-Bežigrad	320	294	7	19	294	25	1
26	Ljubljana-Center	244	212	7	25	212	31	1
27	Ljubljana-Moste- Polje	358	307	11	40	307	51	-
28	Ljubljana-Šiška	484	416	10	58	416	66	2
29	Ljubljana-Vič-Rudnik	404	375	2	27	375	28	1
30	Ljutomer	113	109	-	4	109	4	-
31	Logatec	62	54	3	5	54	8	-
32	Maribor-Pesnica	106	95	3	8	95	10	1
33	Maribor-Pobrežje	191	166	6	19	166	24	1
34	Maribor-Rotovž	212	179	5	28	179	31	2
35	Maribor-Ruše	102	90	-	12	90	12	-
36	Maribor-Tabor	284	244	5	35	244	38	2
37	Maribor-Tezno	262	226	6	30	226	33	3
38	Metlika	49	44	1	4	44	5	-
39	Mozirje	97	94	-	3	94	3	-
40	Murska Sobota	378	348	7	23	348	27	3
41	Nova Gorica	350	318	6	26	318	31	1
42	Novo mesto	386	359	14	13	359	25	2
43	Ormož	116	106	6	4	106	10	-
44	Piran	113	104	1	8	104	8	1
45	Postojna	118	111	2	5	111	6	1
46	Ptuj	377	349	11	17	349	28	-
47	Radlje ob Dravi	97	85	6	6	85	12	-
48	Radovljica	183	158	4	21	158	24	1
49	Ravne na Koroškem	134	119	4	11	119	13	2
50	Ribnica	88	82	2	4	82	6	-
51	Sevnica	122	113	3	6	113	8	1
52	Sežana	141	127	2	12	127	14	-
53	Slovenj Gradec	120	112	2	6	112	8	-
54	Slovenska Bistrica	212	199	5	8	199	13	-
55	Slovenske Konjice	137	130	4	3	130	7	-
56	Šentjur pri Celju	132	124	2	6	124	7	1
57	Škofja Loka	251	244	1	6	244	5	2
58	Šmarje pri Jelšah	188	176	6	6	176	12	-
59	Tolmin	140	137	1	2	137	3	-
60	Trbovlje	133	104	7	22	104	28	1
61	Trebnje	130	122	3	5	122	8	-
62	Tržič	84	79	-	5	79	5	-
63	Velenje	256	224	9	23	224	31	1
64	Vrhnika	116	109	3	4	109	7	-
65	Zagorje ob Savi	116	99	5	12	99	17	-
66	Žalec	262	244	4	14	244	18	-

## 1.1.1. Sklenjene zakonske zveze po občinah SR Slovenije glede na prejšnji zakonski stan, vrstni red zakonske zveze in starost neveste 1983 (nadaljevanje)

do 15	Starost neveste (leta)									Zap. št.
	15-19	20-24	25-29	30-34	35-39	40-49	50-59	60 in več	neznano	
-	2125	6221	2044	596	275	306	198	113	-	1
-	27	74	26	7	2	2	1	-	-	2
-	35	87	23	9	3	4	4	-	-	3
-	62	190	73	20	10	11	8	3	-	4
-	26	57	18	1	1	-	1	-	-	5
-	28	63	15	5	1	2	1	2	-	6
-	40	156	30	12	5	6	2	2	-	7
-	5	23	5	1	1	-	-	-	-	8
-	11	68	18	3	2	5	4	-	-	9
-	39	101	21	5	2	8	3	-	-	10
-	19	44	7	5	-	1	1	-	-	11
-	21	44	23	6	4	-	2	-	-	12
-	24	73	18	9	4	1	1	-	-	13
-	11	36	12	8	6	4	3	1	-	14
-	24	109	37	7	6	4	1	3	-	15
-	31	90	20	7	4	2	2	2	-	16
-	40	77	18	4	2	3	2	1	-	17
-	33	134	53	12	9	3	5	3	-	18
-	85	218	80	17	6	13	7	-	-	19
-	37	93	12	6	5	7	1	4	-	20
-	34	62	21	6	1	3	2	-	-	21
-	18	44	14	3	3	1	2	-	-	22
-	46	96	14	5	2	1	1	1	-	23
-	28	64	18	8	-	-	3	2	-	24
-	32	146	78	31	13	8	7	5	-	25
-	22	96	75	20	13	6	9	3	-	26
-	50	168	77	28	11	12	7	5	-	27
-	44	228	126	37	15	17	14	3	-	28
-	65	211	76	22	12	9	4	5	-	29
-	27	59	16	9	-	-	2	-	-	30
-	10	33	12	2	1	2	1	1	-	31
-	13	63	17	6	3	3	1	-	-	32
-	22	108	33	14	4	4	4	2	-	33
-	25	90	53	18	7	10	7	2	-	34
-	14	58	18	3	2	5	2	-	-	35
-	25	144	66	17	6	12	8	6	-	36
-	43	136	49	9	6	12	3	4	-	37
-	6	32	5	2	1	1	1	1	-	38
-	19	49	16	6	4	2	-	1	-	39
-	100	183	50	16	16	5	4	4	-	40
-	55	201	49	15	7	11	8	4	-	41
-	83	210	57	11	5	12	5	3	-	42
-	24	61	22	-	3	1	2	3	-	43
-	9	59	35	6	1	2	-	1	-	44
-	23	60	21	6	5	1	-	2	-	45
-	78	198	58	14	7	10	8	4	-	46
-	23	45	14	5	1	5	3	1	-	47
-	26	95	31	9	7	8	5	2	-	48
-	18	70	25	10	1	7	-	3	-	49
-	18	51	10	3	2	2	1	1	-	50
-	40	56	15	6	-	3	2	-	-	51
-	28	73	27	9	3	1	-	-	-	52
-	20	64	23	6	1	3	-	3	-	53
-	38	114	31	8	7	9	4	1	-	54
-	32	80	17	3	-	2	1	2	-	55
-	31	78	13	3	-	5	1	1	-	56
-	44	146	39	11	4	4	2	1	-	57
-	53	93	21	7	4	5	4	1	-	58
-	24	74	29	7	1	3	1	1	-	59
-	22	72	14	10	3	5	4	3	-	60
-	35	68	12	6	3	2	2	2	-	61
-	27	37	13	3	2	1	1	-	-	62
-	48	126	47	17	4	5	6	3	-	63
-	14	71	18	5	2	3	2	1	-	64
-	26	63	17	1	1	4	2	2	-	65
-	45	149	43	9	8	3	3	2	-	66

## 1.1.2. Sklenjene zakonske zveze po občinah SR Slovenije glede na prejšnji zakonski stan, vrstni red zakonske zveze in starost neveste 1984

Zap. št.	Občina	Skupaj	Zakonski stan			Vrstni red zakon. zveze		
			samska	vdova	razvez.	prva	druga	tretja in več
1	SR SLOVENIJA	11386	10319	248	819	10319	1013	54
2	Ajdovščina	157	153	1	3	153	4	-
3	Brežice	186	166	8	12	166	20	-
4	Celje	333	296	3	34	296	36	1
5	Cerknica	106	93	3	10	93	13	-
6	Črnomelj	106	95	1	10	95	11	-
7	Domžale	244	222	6	16	222	20	2
8	Dravograd	29	26	1	2	26	3	-
9	Gornja Radgona	103	96	2	5	96	6	-
10	Grosuplje	162	150	7	5	150	12	-
11	Hrastnik	80	72	3	5	72	8	-
12	Idrija	89	87	-	2	87	2	-
13	Ilirska Bistrica	106	100	1	5	100	6	-
14	Izola	61	54	-	7	54	7	-
15	Jesenice	200	167	6	27	167	32	1
16	Kamnik	162	155	1	6	155	6	1
17	Kočevje	100	95	1	4	95	5	-
18	Koper	259	232	7	20	232	26	1
19	Kranj	419	387	9	23	387	32	-
20	Krško	194	177	5	12	177	17	-
21	Laško	126	117	3	6	117	7	2
22	Lenart	82	75	2	5	75	7	-
23	Lendava	145	135	3	7	135	9	1
24	Litija	94	81	4	9	81	12	1
25	Ljubljana-Bežigrad	318	277	6	35	277	39	2
26	Ljubljana-Center	246	217	7	22	217	28	1
27	Ljubljana-Moste- Polje	353	315	9	29	315	37	1
28	Ljubljana-Siška	458	406	12	40	406	51	1
29	Ljubljana-Vič-Rudnik	452	407	5	40	407	45	-
30	Ljutomer	113	105	3	5	105	8	-
31	Logatec	55	50	1	4	50	5	-
32	Maribor-Pesnica	99	91	4	4	91	7	1
33	Maribor-Pobrežje	169	141	3	25	141	24	4
34	Maribor-Rotovž	194	167	7	20	167	24	3
35	Maribor-Ruše	103	92	2	9	92	9	2
36	Maribor-Tabor	259	217	8	34	217	37	5
37	Maribor-Tezno	219	196	6	17	196	22	1
38	Metlika	56	52	-	4	52	4	-
39	Mozirje	84	81	2	1	81	3	-
40	Murska Sobota	372	349	4	19	349	23	-
41	Nova Gorica	359	331	1	27	331	27	1
42	Novo mesto	419	387	6	26	387	31	1
43	Ormož	92	83	2	7	83	9	-
44	Piran	90	73	3	14	73	15	2
45	Postojna	111	101	1	9	101	10	-
46	Ptuj	390	366	6	18	366	22	2
47	Radlje ob Dravi	94	84	5	5	84	9	1
48	Radovljica	186	154	6	26	154	31	1
49	Ravne na Koroškem	143	132	4	7	132	10	1
50	Ribnica	86	83	2	1	83	3	-
51	Sevnica	107	99	2	6	99	8	-
52	Sežana	159	148	-	11	148	10	1
53	Slovenj Gradec	96	86	4	6	86	9	1
54	Slovenska Bistrica	171	164	4	3	164	6	1
55	Slovenske Konjice	124	120	2	2	120	4	-
56	Šentjur pri Celju	121	108	4	9	108	13	-
57	Škofja Loka	246	230	2	14	230	16	-
58	Šmarje pri Jelšah	190	172	10	8	172	17	1
59	Tolmin	128	122	2	4	122	6	-
60	Trbovlje	119	100	9	10	100	16	3
61	Trebnje	112	103	6	3	103	8	1
62	Tržič	88	78	2	8	78	9	1
63	Velenje	217	195	2	20	195	20	2
64	Vrhnika	113	104	2	7	104	8	1
65	Zagorje ob Savi	102	88	3	11	88	13	1
66	Žalec	230	214	2	14	214	16	-

## 1.1.2. Sklenjene zakonske zveze po občinah SR Slovenije glede na prejšnji zakonski stan, vrstni red zakonske zveze in starost neveste 1984 (nadaljevanje)

Starost neveste (leta)										Zap. št.
do 15	15-19	20-24	25-29	30-34	35-39	40-49	50-59	60 in več	neznano	
-	2576	5694	1787	605	242	240	162	80	-	1
-	38	87	24	4	1	1	2	-	-	2
-	51	94	24	8	2	1	4	2	-	3
-	66	177	48	20	10	5	2	5	-	4
-	23	56	11	6	3	4	1	2	-	5
-	26	51	19	5	2	-	2	1	-	6
-	55	134	32	9	6	2	5	1	-	7
-	4	19	3	-	2	-	1	-	-	8
-	26	58	11	3	3	-	-	2	-	9
-	37	93	15	6	1	6	2	2	-	10
-	12	51	8	2	-	5	2	-	-	11
-	17	51	13	6	-	2	-	-	-	12
-	23	60	14	6	-	2	-	1	-	13
-	13	30	11	3	-	1	1	2	-	14
-	48	89	31	9	8	5	5	5	-	15
-	36	97	17	8	3	-	1	-	-	16
-	28	51	15	3	1	2	-	-	-	17
-	41	139	53	12	4	7	3	-	-	18
-	105	218	51	21	8	9	4	3	-	19
-	53	103	18	9	4	3	3	1	-	20
-	33	69	11	2	3	3	4	1	-	21
-	34	30	11	2	1	1	2	1	-	22
-	62	63	12	5	-	-	1	2	-	23
-	26	45	13	6	-	2	1	1	-	24
-	35	155	74	25	11	9	7	2	-	25
-	29	106	60	23	10	9	5	4	-	26
-	54	172	74	30	9	6	8	-	-	27
-	87	203	96	33	19	8	7	5	-	28
-	67	235	92	28	11	11	7	1	-	29
-	28	61	13	5	2	1	3	-	-	30
-	17	23	9	2	1	2	-	1	-	31
-	16	56	13	6	2	1	4	1	-	32
-	32	86	24	10	5	7	4	1	-	33
-	25	86	39	18	10	9	4	3	-	34
-	19	57	13	8	1	4	1	-	-	35
-	41	118	49	19	5	13	10	4	-	36
-	37	124	30	12	4	8	3	1	-	37
-	10	29	10	5	-	1	1	-	-	38
-	19	45	14	2	2	-	2	-	-	39
-	127	168	53	11	6	4	3	-	-	40
-	84	181	59	21	4	8	2	-	-	41
-	107	224	47	22	5	10	3	1	-	42
-	20	46	17	4	1	-	3	1	-	43
-	12	41	17	9	3	4	2	2	-	44
-	27	50	26	6	2	-	-	-	-	45
-	107	187	55	20	6	5	8	2	-	46
-	34	37	13	4	1	3	1	1	-	47
-	37	88	35	10	9	5	2	-	-	48
-	19	83	27	5	7	2	-	-	-	49
-	30	40	12	2	-	2	-	-	-	50
-	30	52	10	8	4	2	-	1	-	51
-	42	66	34	5	5	5	2	-	-	52
-	22	45	19	5	1	3	1	-	-	53
-	35	98	22	6	2	4	4	-	-	54
-	36	65	15	3	1	3	-	1	-	55
-	29	63	14	6	4	3	1	1	-	56
-	75	111	42	9	4	3	2	-	-	57
-	61	89	14	11	3	4	3	5	-	58
-	26	69	23	5	3	1	1	-	-	59
-	26	63	13	7	1	1	5	3	-	60
-	38	50	15	3	1	1	1	3	-	61
-	24	42	8	8	1	2	1	2	-	62
-	46	97	51	12	4	5	2	-	-	63
-	22	59	20	6	3	2	1	-	-	64
-	33	44	14	5	1	2	1	2	-	65
-	54	115	37	11	6	6	1	-	-	66

## 1.1.3. Sklenjene zakonske zveze po občinah SR Slovenije glede na prejšnji zakonski stan, vrstni red zakonske zveze in starost neveste 1985

Zap. št.	Občina	Skupaj	Zakonski stan			Vrstni red zakon. zveze		
			samska	vdova	razvez.	prva	druga	tretja in več
1	SR SLOVENIJA	10579	9651	224	704	9651	894	34
2	Ajdovščina	153	150	2	1	150	3	-
3	Brežice	145	129	4	12	129	15	1
4	Celje	302	280	7	15	280	21	1
5	Cerknica	88	84	3	1	84	4	-
6	Črnomelj	123	116	2	5	116	7	-
7	Domžale	264	246	2	16	246	17	1
8	Dravograd	32	30	1	1	30	2	-
9	Gornja Radgona	115	108	2	5	108	6	1
10	Grosuplje	161	151	2	8	151	10	-
11	Hrastnik	69	62	-	7	62	7	-
12	Idrija	84	82	-	2	82	2	-
13	Ilirska Bistrica	96	92	2	2	92	4	-
14	Izola	56	46	2	8	46	9	1
15	Jesenice	152	128	4	20	128	23	1
16	Kamnik	179	169	3	7	169	10	-
17	Kočevje	108	96	2	10	96	12	-
18	Koper	190	169	4	17	169	20	1
19	Kranj	389	354	6	29	354	34	1
20	Krško	161	149	4	8	149	12	-
21	Laško	96	88	1	7	88	8	-
22	Lenart	110	101	6	3	101	8	1
23	Lendava	147	140	1	6	140	7	-
24	Litija	121	113	3	5	113	8	-
25	Ljubljana-Bežigrad	271	227	8	36	227	44	-
26	Ljubljana-Center	206	178	2	26	178	28	-
27	Ljubljana-Moste-Polje	346	307	6	33	307	37	2
28	Ljubljana-Šiška	457	405	9	43	405	51	1
29	Ljubljana-Vič-Rudnik	376	348	6	22	348	27	1
30	Ljutomer	102	92	2	8	92	10	-
31	Logatec	59	52	4	3	52	7	-
32	Maribor-Pesnica	109	102	5	2	102	7	-
33	Maribor-Pobrežje	152	130	6	16	130	20	2
34	Maribor-Rotovž	182	154	3	25	154	25	3
35	Maribor-Ruše	93	84	3	6	84	9	-
36	Maribor-Tabor	257	216	6	35	216	39	2
37	Maribor-Tezno	180	156	5	19	156	23	1
38	Metlika	39	33	2	4	33	6	-
39	Mozirje	85	82	-	3	82	3	-
40	Murska Sobota	351	329	8	14	329	21	1
41	Nova Gorica	290	271	6	13	271	19	-
42	Novo mesto	386	365	8	13	365	20	1
43	Ormož	81	75	1	5	75	6	-
44	Piran	83	77	1	5	77	6	-
45	Postojna	115	103	2	10	103	11	1
46	Ptuj	309	286	4	19	286	22	1
47	Radlje ob Dravi	112	105	4	3	105	7	-
48	Radovljica	177	160	5	12	160	17	-
49	Ravne na Koroškem	149	139	-	10	139	9	1
50	Ribnica	100	96	1	3	96	4	-
51	Sevnica	131	116	6	9	116	13	2
52	Sežana	110	104	3	3	104	6	-
53	Slovenj Gradec	125	117	3	5	117	8	-
54	Slovenska Bistrica	162	154	2	6	154	8	-
55	Slovenske Konjice	110	104	1	5	104	5	1
56	Šentjur pri Celju	99	92	1	6	92	7	-
57	Škofja Loka	223	214	3	6	214	8	1
58	Šmarje pri Jelšah	181	170	5	6	170	9	2
59	Tolmin	108	101	6	1	101	7	-
60	Trbovlje	97	83	1	13	83	13	1
61	Trebnje	119	104	6	9	104	15	-
62	Tržič	79	70	3	6	70	9	-
63	Velenje	238	207	5	26	207	31	-
64	Vrhnika	103	95	2	6	95	7	1
65	Zagorje ob Savi	91	84	3	4	84	7	-
66	Žalec	195	181	4	10	181	14	-

## 1.1.3. Sklenjene zakonske zveze po občinah SR Slovenije glede na prejšnji zakonski stan, vrstni red zakonske zveze in starost neveste 1985 (nadaljevanje)

do 15	Starost neveste (leta)									Zap. št.
	15-19	20-24	25-29	30-34	35-39	40-49	50-59	60 in več	neznano	
-	2224	5419	1684	585	242	214	142	69	-	1
-	31	91	22	5	1	1	1	1	-	2
-	38	68	20	7	4	3	3	2	-	3
-	57	164	47	17	4	6	3	4	-	4
-	21	49	11	3	3	1	-	-	-	5
-	30	67	14	4	5	2	1	-	-	6
-	68	132	38	13	4	3	5	1	-	7
-	5	19	6	1	-	1	-	-	-	8
-	23	64	17	4	2	3	1	1	-	9
-	31	97	19	6	3	3	2	-	-	10
-	14	38	8	3	3	2	1	-	-	11
-	23	40	14	2	2	3	-	-	-	12
-	23	44	23	4	1	-	1	-	-	13
-	6	25	15	4	2	2	1	1	-	14
-	27	66	36	11	3	3	3	3	-	15
-	42	99	18	13	3	1	2	1	-	16
-	28	51	16	7	3	1	1	1	-	17
-	26	102	37	15	2	4	3	1	-	18
-	91	199	52	21	13	6	6	1	-	19
-	40	84	24	7	1	3	2	-	-	20
-	23	50	13	3	2	1	3	1	-	21
-	35	50	15	4	2	-	2	2	-	22
-	63	67	8	5	1	2	1	-	-	23
-	30	52	21	8	2	3	4	1	-	24
-	30	112	72	32	4	12	5	4	-	25
-	21	99	52	18	6	5	5	-	-	26
-	58	173	46	34	14	13	7	1	-	27
-	60	221	100	36	19	13	5	3	-	28
-	66	187	76	23	10	10	3	1	-	29
-	21	52	21	3	2	1	1	1	-	30
-	17	30	9	-	-	2	1	-	-	31
-	30	53	15	7	1	2	-	1	-	32
-	20	76	33	4	9	6	2	2	-	33
-	21	97	34	12	6	5	5	2	-	34
-	22	43	13	8	3	3	-	1	-	35
-	37	124	57	19	8	5	5	2	-	36
-	28	89	38	11	4	5	4	1	-	37
-	9	17	8	1	1	1	1	1	-	38
-	19	55	7	1	-	3	-	-	-	39
-	99	179	37	18	7	6	3	2	-	40
-	76	139	42	14	7	6	4	2	-	41
-	95	213	50	8	8	5	5	2	-	42
-	15	47	10	5	2	1	1	-	-	43
-	10	41	15	9	6	2	-	-	-	44
-	20	61	18	6	6	2	-	2	-	45
-	56	165	59	14	6	6	1	2	-	46
-	22	61	19	6	2	-	2	-	-	47
-	26	89	37	16	3	4	1	1	-	48
-	18	75	40	12	2	-	2	-	-	49
-	23	56	13	4	2	1	1	-	-	50
-	34	66	15	4	-	8	3	1	-	51
-	31	57	14	5	1	2	-	-	-	52
-	25	72	19	5	-	2	1	1	-	53
-	41	83	20	6	3	3	3	3	-	54
-	32	60	11	3	1	1	1	1	-	55
-	27	50	14	1	2	3	1	1	-	56
-	59	131	22	2	3	2	2	2	-	57
-	48	93	23	7	3	2	2	3	-	58
-	22	59	14	11	-	1	-	1	-	59
-	24	45	15	4	4	3	2	-	-	60
-	26	66	13	3	5	1	5	-	-	61
-	24	38	9	3	2	-	2	1	-	62
-	41	129	36	21	1	7	3	-	-	63
-	18	58	16	4	3	2	-	2	-	64
-	24	48	8	4	3	1	2	1	-	65
-	54	92	20	14	7	3	5	-	-	66

## 1.1.4. Sklenjene zakonske zveze po občinah SR Slovenije glede na prejšnji zakonski stan, vrstni red zakonske zveze in starost neveste 1986

Zap. št.	Občina	Skupaj	Zakonski stan			Vrstni red zakon. zveze		
			samska	vdova	razvez.	prva	druga	tretja in več
1	SR SLOVENIJA	10621	9596	224	801	9596	980	45
2	Ajdovščina	153	146	2	5	146	7	-
3	Brežice	136	117	2	17	117	19	-
4	Celje	328	277	11	40	277	48	3
5	Cerknica	96	89	2	5	89	7	-
6	Črnomelj	120	109	1	10	109	10	1
7	Domžale	272	251	5	16	251	21	-
8	Dravograd	13	13	-	-	13	-	-
9	Gornja Radgona	118	106	5	7	106	11	1
10	Grosuplje	148	141	1	6	141	7	-
11	Hrastnik	62	51	5	6	51	9	2
12	Idrija	88	82	3	3	82	6	-
13	Ilirska Bistrica	86	84	-	2	84	2	-
14	Izola	71	64	2	5	64	7	-
15	Jesenice	198	175	1	22	175	22	1
16	Kamnik	166	152	4	10	152	14	-
17	Kočevje	124	111	2	11	111	12	1
18	Koper	240	211	2	27	211	29	-
19	Kranj	394	365	7	22	365	29	-
20	Krško	161	141	6	14	141	20	-
21	Laško	105	95	5	5	95	10	2
22	Lenart	100	90	2	8	90	8	-
23	Lendava	124	114	1	9	114	10	-
24	Litija	127	116	2	9	116	11	-
25	Ljubljana-Bežigrad	289	257	3	29	257	32	-
26	Ljubljana-Center	190	174	-	16	174	15	1
27	Ljubljana-Moste- Polje	359	324	8	27	324	35	-
28	Ljubljana-Šiška	448	410	7	31	410	36	2
29	Ljubljana-Vič-Rudnik	432	397	6	29	397	35	-
30	Ljutomer	110	104	2	4	104	5	1
31	Logatec	67	64	2	1	64	2	1
32	Maribor-Pesnica	99	84	3	12	84	15	-
33	Maribor-Pobrežje	152	132	3	17	132	19	1
34	Maribor-Rotovž	155	125	6	24	125	29	1
35	Maribor-Ruše	87	77	1	9	77	10	-
36	Maribor-Tabor	240	194	9	37	194	41	5
37	Maribor-Tezno	201	176	4	21	176	21	4
38	Metlika	44	40	2	2	40	4	-
39	Mozirje	77	76	1	-	76	1	-
40	Murska Sobota	346	318	6	22	318	28	-
41	Nova Gorica	315	293	3	19	293	21	1
42	Novo mesto	376	347	10	19	347	28	1
43	Ormož	73	66	2	5	66	7	-
44	Piran	95	82	2	11	82	12	1
45	Postojna	90	80	-	10	80	10	-
46	Ptuj	319	288	7	24	288	29	2
47	Radlje ob Dravi	73	71	1	1	71	2	-
48	Radovljica	175	162	3	10	162	12	1
49	Ravne na Koroškem	129	116	7	6	116	12	1
50	Ribnica	76	71	1	4	71	5	-
51	Sevnica	101	93	6	2	93	7	1
52	Sežana	136	128	2	6	128	8	-
53	Slovenj Gradec	104	98	3	3	98	6	-
54	Slovenska Bistrica	152	139	4	9	139	12	1
55	Slovenske Konjice	130	116	1	13	116	13	1
56	Šentjur pri Celju	97	87	3	7	87	10	-
57	Škofja Loka	211	193	4	14	193	18	-
58	Šmarje pri Jelšah	185	166	3	16	166	19	-
59	Tolmin	107	97	6	4	97	9	1
60	Trbovlje	120	93	6	21	93	25	2
61	Trebnje	123	111	4	8	111	10	2
62	Tržič	84	72	3	9	72	11	1
63	Velenje	259	235	3	21	235	22	2
64	Vrhnika	98	93	-	5	93	5	-
65	Zagorje ob Savi	85	79	4	2	79	6	-
66	Žalec	182	168	2	12	168	14	-



## 1.1.4. Sklenjene zakonske zveze po občinah SR Slovenije glede na prejšnji zakonski stan, vrstni red zakonske zveze in starost neveste 1986 (nadaljevanje)

Starost neveste (leta)										Zap. št.
do 15	15-19	20-24	25-29	30-34	35-39	40-49	50-59	60 in več	neznano	
1	3349	4674	1370	513	248	278	144	93	1	1
-	44	81	20	5	1	2	-	-	-	2
-	43	55	21	5	4	5	2	1	-	3
-	92	137	51	14	11	10	4	9	-	4
-	36	44	4	4	2	1	2	2	1	5
-	41	51	16	5	5	1	1	-	-	6
-	101	115	24	12	7	11	1	1	-	7
-	4	7	1	-	-	1	-	-	-	8
-	38	56	10	7	5	2	-	-	-	9
-	46	71	19	5	1	4	1	1	-	10
-	25	20	7	3	2	3	2	-	-	11
-	29	44	11	1	-	2	1	-	-	12
-	27	47	9	1	-	1	1	-	-	13
-	15	36	13	3	2	-	2	-	-	14
-	59	86	27	13	5	3	4	1	-	15
-	56	76	17	7	5	3	1	1	-	16
-	42	52	14	11	1	1	2	1	-	17
-	57	109	41	17	7	4	5	-	-	18
-	124	185	41	13	13	10	4	4	-	19
-	63	59	20	6	6	3	2	2	-	20
-	41	40	14	3	3	1	2	1	-	21
-	41	40	9	3	3	2	2	-	-	22
-	66	39	8	5	2	4	-	-	-	23
-	50	51	15	8	-	1	-	2	-	24
-	52	130	60	19	11	14	3	-	-	25
-	34	69	42	20	8	9	3	5	-	26
-	91	154	52	24	12	14	7	5	-	27
-	90	217	70	29	14	14	8	6	-	28
-	101	188	79	29	14	5	10	6	-	29
-	36	60	9	-	-	2	3	-	-	30
-	29	25	7	2	2	-	-	2	-	31
-	31	49	7	9	2	-	-	1	-	32
-	37	77	16	4	6	7	3	2	-	33
-	26	70	32	9	3	6	6	3	-	34
-	32	36	11	2	3	2	1	-	-	35
-	37	116	43	16	7	7	11	3	-	36
-	50	102	27	6	5	6	4	1	-	37
-	16	16	5	5	-	-	-	2	-	38
-	24	39	11	2	1	-	-	-	-	39
-	145	136	34	14	5	7	3	1	-	40
-	97	151	45	12	2	4	3	1	-	41
-	163	149	37	10	5	4	5	3	-	42
-	29	30	4	4	3	1	2	-	-	43
-	23	45	8	11	3	4	1	-	-	44
-	32	36	14	2	3	3	-	-	-	45
-	99	137	44	21	6	2	6	4	-	46
-	26	32	12	-	-	2	1	-	-	47
-	60	79	21	8	2	4	-	1	-	48
-	26	64	21	11	2	2	-	3	-	49
-	34	31	9	-	-	1	1	-	-	50
-	46	38	10	3	2	-	1	1	-	51
-	35	70	17	9	2	3	-	-	-	52
-	39	46	13	2	2	1	-	1	-	53
-	42	77	19	7	4	1	-	2	-	54
-	53	51	12	8	2	3	-	1	-	55
-	38	41	10	3	-	-	1	2	-	56
-	80	83	25	10	6	2	2	3	-	57
-	79	75	15	6	3	3	3	1	-	58
-	24	49	21	7	2	2	2	-	-	59
-	40	48	9	8	2	5	6	2	-	60
-	59	45	7	2	3	4	2	1	-	61
-	34	32	11	3	-	-	3	1	-	62
-	87	110	34	14	9	4	-	1	-	63
-	29	58	9	1	-	-	1	-	-	64
-	39	30	8	5	2	-	1	-	-	65
-	65	82	18	5	5	3	2	2	-	66

## 1.1.5. Sklenjene zakonske zveze po občinah SR Slovenije glede na prejšnji zakonski stan, vrstni red zakonske zveze in starost neveste 1987

Zap. št.	Občina	Skupaj	Zakonski stan			Vrstni red zakon. zveze		
			samska	vdova	razvez.	prva	druga	tretja in več
1	SR SLOVENIJA	10307	9379	207	721	9379	895	33
2	Ajdovščina	153	149	1	3	149	4	-
3	Brežice	153	134	1	18	134	19	-
4	Celje	301	271	8	22	271	30	-
5	Cerknica	90	86	1	3	86	4	-
6	Črnomelj	142	128	3	11	128	14	-
7	Domžale	237	216	3	18	216	20	1
8	Dravograd	65	60	1	4	60	5	-
9	Gornja Radgona	111	101	3	7	101	10	-
10	Grosuplje	156	153	1	2	153	3	-
11	Hrastnik	62	51	5	6	51	10	1
12	Idrija	103	95	2	6	95	8	-
13	Ilirska Bistrica	77	75	1	1	75	2	-
14	Izola	60	55	1	4	55	5	-
15	Jesenice	187	161	4	22	161	24	2
16	Kamnik	166	154	3	9	154	12	-
17	Kočevje	110	106	2	2	106	4	-
18	Koper	165	142	6	17	142	22	1
19	Kranj	354	330	9	15	330	22	2
20	Krško	133	124	5	4	124	9	-
21	Laško	99	92	3	4	92	7	-
22	Lenart	96	90	1	5	90	6	-
23	Lendava	145	141	-	4	141	4	-
24	Litija	97	87	3	7	87	10	-
25	Ljubljana-Bežigrad	308	269	11	28	269	38	1
26	Ljubljana-Center	175	158	2	15	158	17	-
27	Ljubljana-Moste- Polje	352	320	4	28	320	30	2
28	Ljubljana-Šiška	421	362	9	50	362	57	2
29	Ljubljana-Vič-Rudnik	426	387	11	28	387	37	2
30	Ljutomer	104	95	5	4	95	8	1
31	Logatec	57	55	-	2	55	2	-
32	Maribor-Pesnica	96	83	4	9	83	13	-
33	Maribor-Pobrežje	139	118	6	15	118	20	1
34	Maribor-Rotovž	148	121	4	23	121	27	-
35	Maribor-Ruše	72	66	1	5	66	6	-
36	Maribor-Tabor	250	214	8	28	214	35	1
37	Maribor-Tezno	179	163	5	11	163	16	-
38	Metlika	44	39	1	4	39	5	-
39	Mozirje	77	74	1	2	74	3	-
40	Murska Sobota	310	291	3	16	291	17	2
41	Nova Gorica	304	280	1	23	280	23	1
42	Novo mesto	382	360	4	18	360	22	-
43	Ormož	93	90	1	2	90	2	1
44	Piran	80	70	2	8	70	10	-
45	Postojna	105	98	1	6	98	6	1
46	Ptuj	338	307	6	25	307	29	2
47	Radlje ob Dravi	96	89	4	3	89	6	1
48	Radovljica	173	159	5	9	159	12	2
49	Ravne na Koroškem	142	127	4	11	127	15	-
50	Ribnica	85	83	1	1	83	2	-
51	Sevnica	94	83	2	9	83	10	1
52	Sežana	140	132	2	6	132	8	-
53	Slovenj Gradec	120	107	5	8	107	13	-
54	Slovenska Bistrica	139	130	1	8	130	8	1
55	Slovenske Konjice	123	118	-	5	118	5	-
56	Šentjur pri Celju	108	103	2	3	103	4	1
57	Škofja Loka	206	198	2	6	198	8	-
58	Šmarje pri Jelšah	156	139	7	10	139	17	-
59	Tolmin	112	102	2	8	102	10	-
60	Trbovlje	98	78	1	19	78	19	1
61	Trebnje	113	108	1	4	108	5	-
62	Tržič	68	58	-	10	58	10	-
63	Velenje	216	185	5	26	185	29	2
64	Vrhnika	112	103	-	9	103	9	-
65	Zagorje ob Savi	88	79	3	6	79	9	-
66	Zalec	196	177	3	16	177	19	-

## 1.1.5. Sklenjene zakonske zveze po občinah SR Slovenije glede na prejšnji zakonski stan, vrstni red zakonske zveze in starost neveste 1987 (nadaljevanje)

Starost neveste (leta)										Zap. št.
do 15	15-19	20-24	25-29	30-34	35-39	40-49	50-59	60 in več	neznano	
2	2439	5060	1627	524	241	208	137	68	1	1
-	55	84	7	5	-	1	-	1	-	2
-	49	64	27	3	3	5	1	1	-	3
-	53	158	45	16	9	13	5	2	-	4
-	24	49	13	3	-	1	-	-	-	5
-	35	71	20	7	2	2	3	2	-	6
-	53	136	27	13	3	4	1	-	-	7
-	10	35	15	3	1	-	-	1	-	8
-	29	55	16	5	1	3	2	-	-	9
-	47	86	15	4	-	1	2	1	-	10
-	18	21	9	6	4	-	3	1	-	11
-	27	42	20	5	6	2	1	-	-	12
-	23	41	7	2	2	1	1	-	-	13
-	10	27	14	6	2	1	-	-	-	14
-	41	83	32	17	3	7	2	2	-	15
-	42	87	21	9	3	1	3	-	-	16
2	46	42	13	4	1	-	1	1	-	17
-	28	81	29	9	5	6	5	2	-	18
-	80	196	44	18	6	1	6	3	-	19
-	35	75	12	4	1	1	4	1	-	20
-	28	51	11	2	3	2	1	1	-	21
-	37	37	13	5	1	2	1	-	-	22
-	57	70	13	4	-	1	-	-	-	23
-	33	45	6	5	3	2	2	1	-	24
-	36	134	75	26	16	13	4	4	-	25
-	25	69	49	16	5	7	2	2	-	26
-	63	162	85	26	5	5	3	2	1	27
-	63	208	79	24	15	14	13	5	-	28
-	75	226	69	21	16	8	7	4	-	29
-	25	58	11	2	3	1	3	1	-	30
-	19	24	10	3	1	-	-	-	-	31
-	25	42	19	4	1	2	2	1	-	32
-	34	66	18	3	8	5	3	2	-	33
-	10	66	41	9	7	8	2	5	-	34
-	19	28	13	7	2	1	1	1	-	35
-	30	104	66	14	16	13	5	2	-	36
-	46	82	33	8	3	4	3	-	-	37
-	7	30	4	2	1	-	-	-	-	38
-	16	40	16	2	2	-	1	-	-	39
-	97	146	42	13	5	4	3	-	-	40
-	80	135	65	14	3	5	-	2	-	41
-	103	213	35	21	2	4	2	2	-	42
-	20	59	7	4	2	-	-	1	-	43
-	14	39	10	9	5	-	3	-	-	44
-	30	54	8	9	1	3	-	-	-	45
-	70	180	54	10	9	8	5	2	-	46
-	22	43	21	3	3	2	-	2	-	47
-	43	89	17	12	3	4	3	2	-	48
-	28	63	29	10	3	6	3	-	-	49
-	33	36	10	3	1	-	1	1	-	50
-	31	40	10	4	5	2	1	1	-	51
-	29	79	16	13	2	1	-	-	-	52
-	19	63	25	5	2	3	3	-	-	53
-	26	73	27	3	3	4	3	-	-	54
-	38	59	18	4	1	2	1	-	-	55
-	39	54	9	1	-	2	2	1	-	56
-	60	107	25	6	3	2	2	1	-	57
-	48	71	19	7	2	5	3	1	-	58
-	26	57	22	3	2	-	1	1	-	59
-	21	47	14	9	3	3	1	-	-	60
-	39	56	11	4	2	1	-	-	-	61
-	18	34	10	4	2	-	-	-	-	62
-	46	93	50	12	5	5	4	1	-	63
-	30	56	17	4	4	-	1	-	-	64
-	27	39	14	4	1	2	-	1	-	65
-	49	100	25	11	7	2	2	-	-	66

1.2. Sklenjene zakonske zveze po občinah SR Slovenije glede na prejšnji zakonski stan, vrstni red zakonske zveze in starost ženina

1.2.1. Sklenjene zakonske zveze po občinah SR Slovenije glede na prejšnji zakonski stan, vrstni red zakonske zveze in starost ženina 1983

Zap. št.	Občina	Skupaj	Zakonski stan			Vrstni red zakon. zveze		
			samski	vdovec	razvez.	prva	druga	tretja in več
1	SR SLOVENIJA	11878	10561	286	1031	10561	1232	85
2	Ajdovščina	139	130	1	8	130	9	-
3	Brežice	165	146	6	13	146	17	2
4	Celje	377	323	8	46	323	49	5
5	Cerknica	104	101	-	3	101	3	-
6	Črnomelj	117	109	1	7	109	8	-
7	Domžale	253	234	3	16	234	18	1
8	Dravograd	35	34	-	1	34	1	-
9	Gornja Radgona	111	102	5	4	102	8	1
10	Grosuplje	179	165	5	9	165	13	1
11	Hrastnik	77	70	2	5	70	7	-
12	Idrija	100	93	3	4	93	7	-
13	Ilirska Bistrica	130	122	2	6	122	8	-
14	Izola	81	65	4	12	65	16	-
15	Jesenice	191	159	5	27	159	32	-
16	Kamnik	158	143	5	10	143	14	1
17	Kočevje	147	143	2	2	143	4	-
18	Koper	252	228	4	20	228	23	1
19	Kranj	426	374	9	43	374	49	3
20	Krško	165	148	3	14	148	14	3
21	Laško	129	119	2	8	119	9	1
22	Lenart	85	80	3	2	80	5	-
23	Lendava	166	158	2	6	158	8	-
24	Litija	123	113	2	8	113	9	1
25	Ljubljana-Bežigrad	320	267	12	41	267	48	5
26	Ljubljana-Center	244	192	12	40	192	52	-
27	Ljubljana-Moste- Polje	358	291	12	55	291	66	1
28	Ljubljana-Šiška	484	413	16	55	413	67	4
29	Ljubljana-Vič-Rudnik	404	358	9	37	358	45	1
30	Ljutomer	113	109	1	3	109	3	1
31	Logatec	62	53	-	9	53	8	1
32	Maribor-Pesnica	106	92	2	12	92	14	-
33	Maribor-Pobrežje	191	158	6	27	158	29	4
34	Maribor-Rotovž	212	167	7	38	167	41	4
35	Maribor-Ruše	102	90	2	10	90	11	1
36	Maribor-Tabor	284	228	8	48	228	49	7
37	Maribor-Tezno	262	219	5	38	219	39	4
38	Metlika	49	46	1	2	46	3	-
39	Mozirje	97	90	3	4	90	7	-
40	Murska Sobota	378	348	8	22	348	29	1
41	Nova Gorica	350	315	6	29	315	34	1
42	Novo mesto	386	356	10	20	356	28	2
43	Ormož	116	104	6	6	104	12	-
44	Piran	113	96	3	14	96	15	2
45	Postojna	118	107	1	10	107	9	2
46	Ptuj	377	343	13	21	343	33	1
47	Radlje ob Dravi	97	88	3	6	88	6	3
48	Radovljica	183	157	4	22	157	23	3
49	Ravne na Koroškem	134	119	2	13	119	13	2
50	Ribnica	88	79	2	7	79	9	-
51	Sevnica	122	114	-	8	114	8	-
52	Sežana	141	131	-	10	131	10	-
53	Slovenj Gradec	120	107	5	8	107	13	-
54	Slovenska Bistrica	212	193	11	8	193	18	1
55	Slovenske Konjice	137	133	1	3	133	4	-
56	Šentjur pri Celju	132	122	1	9	122	10	-
57	Škofja Loka	251	238	2	11	238	12	1
58	Šmarje pri Jelšah	188	171	6	11	171	15	2
59	Tolmin	140	135	3	2	135	5	-
60	Trbovlje	133	113	5	15	113	19	1
61	Trebnje	130	119	5	6	119	9	2
62	Tržič	84	77	-	7	77	7	-
63	Velenje	256	222	6	28	222	30	4
64	Vrhnika	116	105	1	10	105	10	1
65	Zagorje ob Savi	116	98	5	13	98	18	-
66	Žalec	262	239	4	19	239	20	3

## 1.2.1. Sklenjene zakonske zveze po občinah SR Slovenije glede na prejšnji zakonski stan, vrstni red zakonske zveze in starost ženina 1983 (nadaljevanje)

do 15	Starost ženina (leta)								Zap. št.	
	15-19	20-24	25-29	30-34	35-39	40-49	50-59	60 in več		neznano
-	174	4697	4425	1346	459	398	196	183	-	1
-	3	47	59	20	3	5	1	1	-	2
-	4	62	62	22	6	4	3	2	-	3
-	3	149	131	45	19	17	6	7	-	4
-	1	41	44	16	1	-	1	-	-	5
-	1	53	44	11	5	1	1	1	-	6
-	8	118	91	17	6	7	5	1	-	7
-	-	20	11	2	-	2	-	-	-	8
-	2	46	48	4	3	3	4	1	-	9
-	4	78	65	11	7	9	4	1	-	10
-	1	44	23	5	2	-	2	-	-	11
-	-	35	42	16	2	2	2	1	-	12
-	1	44	54	21	4	4	-	2	-	13
-	2	23	30	13	3	4	2	4	-	14
-	3	79	67	19	12	7	1	3	-	15
-	3	80	49	13	4	5	4	-	-	16
-	2	66	64	6	4	3	1	1	-	17
-	1	95	99	33	8	6	3	7	-	18
-	7	171	156	47	19	17	7	2	-	19
-	4	51	72	17	8	6	4	3	-	20
-	1	63	45	8	5	3	1	3	-	21
-	3	44	27	4	2	3	2	-	-	22
-	2	83	58	14	4	2	1	2	-	23
-	-	63	43	9	4	1	1	2	-	24
-	7	91	124	52	20	12	6	8	-	25
-	2	73	89	34	21	7	7	11	-	26
-	6	123	128	46	23	16	7	9	-	27
-	7	155	181	66	29	21	20	5	-	28
-	7	165	135	55	13	16	7	6	-	29
-	1	45	51	14	-	1	-	1	-	30
-	-	21	31	6	-	2	1	1	-	31
-	3	42	37	14	2	8	-	-	-	32
-	3	74	70	23	6	9	3	5	-	33
-	2	60	80	33	10	18	4	3	-	34
-	4	48	33	9	3	5	2	-	-	35
-	4	93	104	42	16	15	6	4	-	36
-	5	103	88	27	13	17	4	5	-	37
-	-	21	16	9	-	1	1	1	-	38
-	1	29	43	15	5	2	2	-	-	39
-	4	178	132	37	13	6	-	8	-	40
-	6	149	117	41	9	17	7	4	-	41
-	7	180	136	31	5	12	9	6	-	42
-	-	47	44	15	4	2	3	1	-	43
-	2	42	40	18	5	2	3	1	-	44
-	2	46	50	13	4	-	2	1	-	45
-	2	146	155	33	15	10	10	6	-	46
-	1	27	49	9	2	3	2	4	-	47
-	1	66	68	19	12	9	3	5	-	48
-	1	35	62	22	3	5	3	3	-	49
-	2	29	38	10	3	3	1	2	-	50
-	2	57	36	12	10	4	-	1	-	51
-	2	44	65	18	6	6	-	-	-	52
-	-	47	45	14	6	4	1	3	-	53
-	3	80	82	26	8	3	5	5	-	54
-	-	65	55	11	4	-	1	1	-	55
-	2	65	44	12	4	3	1	1	-	56
-	6	98	91	34	7	11	3	1	-	57
-	3	85	61	20	6	6	1	6	-	58
-	3	50	63	15	2	4	1	2	-	59
-	3	54	51	9	4	5	2	5	-	60
-	3	70	35	12	5	2	-	3	-	61
-	4	44	26	6	2	-	2	-	-	62
-	2	113	86	27	10	10	4	4	-	63
-	1	49	44	12	5	3	1	1	-	64
-	1	45	46	14	2	1	3	4	-	65
-	5	88	110	38	11	6	2	2	-	66

## 1.2.2. Sklenjene zakonske zveze po občinah SR Slovenije glede na prejšnji zakonski stan, vrstni red zakonske zveze in starost ženina 1984

Zap. št.	Občina	Skupaj	Zakonski stan			Vrstni red zakon. zveze		
			samski	vdovec	razvez.	prva	druga	tretja in več
1	SR SLOVENIJA	11386	10231	265	890	10231	1088	67
2	Ajdovščina	157	154	-	3	154	3	-
3	Brežice	186	170	7	9	170	16	-
4	Celje	333	291	11	31	291	40	2
5	Cerknica	106	95	3	8	95	9	2
6	Črnomelj	106	98	3	5	98	7	1
7	Domžale	244	220	4	20	220	21	3
8	Dravograd	29	28	-	1	28	1	-
9	Gornja Radgona	103	96	3	4	96	7	-
10	Grosuplje	162	147	6	9	147	15	-
11	Hrastnik	80	68	3	9	68	12	-
12	Idrija	89	84	1	4	84	5	-
13	Ilirska Bistrica	106	103	1	2	103	3	-
14	Izola	61	54	-	7	54	7	-
15	Jesenice	200	170	11	19	170	29	1
16	Kamnik	162	148	2	12	148	13	1
17	Kočevje	100	94	2	4	94	6	-
18	Koper	259	234	1	24	234	23	2
19	Kranj	419	379	7	33	379	40	-
20	Krško	194	174	2	18	174	20	-
21	Laško	126	111	5	10	111	14	1
22	Lenart	82	76	1	5	76	6	-
23	Lendava	145	139	4	2	139	6	-
24	Litija	94	85	2	7	85	9	-
25	Ljubljana-Bežigrad	318	264	13	41	264	52	2
26	Ljubljana-Center	246	205	3	38	205	40	1
27	Ljubljana-Moste- Polje	353	309	12	32	309	42	2
28	Ljubljana-Šiška	458	397	13	48	397	61	-
29	Ljubljana-Vič-Rudnik	452	402	10	40	402	48	2
30	Ljutomer	113	103	2	8	103	10	-
31	Logatec	55	46	2	7	46	8	1
32	Maribor-Pesnica	99	87	2	10	87	11	1
33	Maribor-Pobrežje	169	144	4	21	144	21	4
34	Maribor-Rotovž	194	158	8	28	158	28	8
35	Maribor-Ruše	103	89	4	10	89	14	-
36	Maribor-Tabor	259	204	9	46	204	47	8
37	Maribor-Tezno	219	193	7	19	193	24	2
38	Metlika	56	53	-	3	53	3	-
39	Mozirje	84	77	2	5	77	6	1
40	Murska Sobota	372	352	3	17	352	18	2
41	Nova Gorica	359	341	3	15	341	17	1
42	Novo mesto	419	389	9	21	389	27	3
43	Ormož	92	86	4	2	86	6	-
44	Piran	90	77	2	11	77	13	-
45	Postojna	111	108	-	3	108	3	-
46	Ptuj	390	354	7	29	354	34	2
47	Radlje ob Dravi	94	88	1	5	88	6	-
48	Radovljica	186	154	5	27	154	31	1
49	Ravne na Koroškem	143	133	5	5	133	10	-
50	Ribnica	86	81	1	4	81	5	-
51	Sevnica	107	100	-	7	100	7	-
52	Sežana	159	149	2	8	149	10	-
53	Slovenj Gradec	96	89	1	6	89	6	1
54	Slovenska Bistrica	171	163	3	5	163	7	1
55	Slovenske Konjice	124	113	5	6	113	10	1
56	Šentjur pri Celju	121	110	2	9	110	11	-
57	Škofja Loka	246	231	1	14	231	14	1
58	Šmarje pri Jelšah	190	171	8	11	171	17	2
59	Tolmin	128	125	1	2	125	3	-
60	Trbovlje	119	97	8	14	97	22	-
61	Trebnje	112	103	5	4	103	9	-
62	Tržič	88	70	2	16	70	15	3
63	Velenje	217	193	3	21	193	23	1
64	Vrhnika	113	101	4	8	101	12	-
65	Zagorje ob Savi	102	91	3	8	91	10	1
66	Žalec	230	213	7	10	213	15	2

## 1.2.2. SKlenjene zakonske zveze po občinah SR Slovenije glede na prejšnji zakonski stan, vrstni red zakonske zveze in starost ženina 1984 (nadaljevanje)

Starost ženina (leta)										Zap. št.
do 15	15-19	20-24	25-29	30-34	35-39	40-49	50-59	60 in več	neznano	
-	249	4966	3859	1255	379	314	188	173	3	1
-	2	77	56	16	3	1	1	1	-	2
-	2	92	58	22	4	3	1	4	-	3
-	9	143	114	33	12	12	2	8	-	4
-	5	46	32	10	2	4	4	3	-	5
-	3	46	35	13	2	4	3	-	-	6
-	10	110	77	25	7	7	4	4	-	7
-	-	11	13	3	1	-	-	1	-	8
-	1	48	35	12	3	2	-	2	-	9
-	4	75	57	13	1	5	5	2	-	10
-	2	40	26	4	2	2	2	2	-	11
-	-	36	35	12	4	1	1	-	-	12
-	1	40	49	8	5	2	-	1	-	13
-	-	26	23	8	1	-	2	1	-	14
-	8	75	66	19	13	7	5	7	-	15
-	2	83	53	16	3	3	2	-	-	16
-	2	45	35	15	1	-	2	-	-	17
-	2	102	106	31	8	6	4	-	-	18
-	11	195	123	50	13	13	6	8	-	19
-	4	97	61	19	4	5	1	3	-	20
-	4	50	43	12	6	3	3	5	-	21
-	2	46	23	4	1	2	2	2	-	22
-	1	95	37	8	1	-	-	3	-	23
-	2	39	31	15	2	3	1	1	-	24
-	10	111	109	53	10	10	8	7	-	25
-	4	79	79	40	20	9	10	5	-	26
-	12	137	117	49	19	9	5	5	-	27
-	15	171	168	55	18	9	11	11	-	28
-	7	200	147	53	12	16	10	7	-	29
-	3	50	42	9	2	5	1	1	-	30
-	1	26	13	8	3	2	1	1	-	31
-	1	46	34	9	2	2	3	2	-	32
-	3	75	55	19	3	7	4	2	1	33
-	2	61	61	38	14	7	6	4	1	34
-	1	51	31	7	6	6	1	-	-	35
-	3	101	76	39	7	17	7	9	-	36
-	5	102	67	23	5	8	8	1	-	37
-	1	22	25	5	2	-	-	1	-	38
-	-	33	34	10	-	4	-	3	-	39
-	11	187	115	37	14	3	4	1	-	40
-	7	161	122	45	8	9	5	2	-	41
-	9	220	125	30	11	11	7	6	-	42
-	1	45	28	11	3	-	2	2	-	43
-	1	26	41	12	4	-	3	3	-	44
-	6	40	41	13	6	5	-	-	-	45
-	5	188	129	36	8	8	9	7	-	46
-	5	39	35	9	1	3	1	1	-	47
-	1	68	71	24	7	9	4	2	-	48
-	1	53	66	12	8	2	-	1	-	49
-	1	40	30	9	3	1	2	-	-	50
-	2	51	36	8	5	4	-	1	-	51
-	2	66	64	12	6	4	4	1	-	52
-	2	42	38	7	1	4	1	1	-	53
-	1	74	69	16	-	7	-	4	-	54
-	1	61	43	12	1	3	1	2	-	55
-	3	51	44	11	6	5	-	-	1	56
-	6	116	79	26	9	7	2	1	-	57
-	5	90	56	17	7	6	4	5	-	58
-	3	42	56	20	2	5	-	-	-	59
-	7	52	33	9	7	2	5	4	-	60
-	1	50	41	8	6	3	-	3	-	61
-	4	47	15	12	6	1	1	2	-	62
-	7	86	81	23	12	4	1	3	-	63
-	5	47	39	12	4	5	1	-	-	64
-	1	49	31	13	4	-	1	3	-	65
-	6	93	85	26	8	7	4	1	-	66

## 1.2.3. Sklenjene zakonske zveze po občinah SR Slovenije glede na prejšnji zakonski stan, vrstni red zakonske zveze in starost ženina 1985

Zap. št.	Občina	Skupaj	Zakonski stan			Vrstni red zakon. zveze		
			samski	vdovec	razvez.	prva	druga	tretja in več
1	SR SLOVENIJA	10579	9510	220	849	9510	1029	40
2	Ajdovščina	153	148	2	3	148	5	-
3	Brežice	145	128	2	15	128	17	-
4	Celje	302	266	9	27	266	35	1
5	Cerknica	88	84	1	3	84	4	-
6	Črnomelj	123	108	7	8	108	15	-
7	Domžale	264	239	3	22	239	24	1
8	Dravograd	32	29	-	3	29	3	-
9	Gornja Radgona	115	110	3	2	110	5	-
10	Grosuplje	161	154	2	5	154	7	-
11	Hrastnik	69	60	2	7	60	9	-
12	Idrija	84	81	1	2	81	3	-
13	Ilirska Bistrica	96	92	1	3	92	4	-
14	Izola	56	48	1	7	48	7	1
15	Jesenice	152	128	4	20	128	21	3
16	Kamnik	179	166	2	11	166	13	-
17	Kočevje	108	91	2	15	91	17	-
18	Koper	190	164	6	20	164	26	-
19	Kranj	389	353	5	31	353	36	-
20	Krško	161	145	2	14	145	16	-
21	Laško	96	92	2	2	92	4	-
22	Lenart	110	100	6	4	100	9	1
23	Lendava	147	141	3	3	141	5	1
24	Litija	121	110	2	9	110	10	1
25	Ljubljana-Bežigrad	271	224	12	35	224	47	-
26	Ljubljana-Center	206	175	4	27	175	31	-
27	Ljubljana-Moste- Polje	346	296	6	44	296	50	-
28	Ljubljana-Šiška	457	390	4	63	390	62	5
29	Ljubljana-Vič-Rudnik	376	326	3	47	326	47	3
30	Ljutomer	102	91	2	9	91	11	-
31	Logatec	59	54	3	2	54	5	-
32	Maribor-Pesnica	109	101	2	6	101	8	-
33	Maribor-Pobrežje	152	127	3	22	127	24	1
34	Maribor-Rotovž	182	146	7	29	146	34	2
35	Maribor-Ruše	93	84	1	8	84	9	-
36	Maribor-Tabor	257	214	8	35	214	40	3
37	Maribor-Tezno	180	148	7	25	148	31	1
38	Metlika	39	35	1	3	35	3	1
39	Mozirje	85	81	2	2	81	4	-
40	Murska Sobota	351	334	4	13	334	16	1
41	Nova Gorica	290	260	8	22	260	29	1
42	Novo mesto	386	362	5	19	362	22	2
43	Ormož	81	74	1	6	74	7	-
44	Piran	83	71	1	11	71	12	-
45	Postojna	115	106	2	7	106	8	1
46	Ptuj	309	287	5	17	287	22	-
47	Radlje ob Dravi	112	105	1	6	105	7	-
48	Radovljica	177	159	7	11	159	17	1
49	Ravne na Koroškem	149	137	1	11	137	12	-
50	Ribnica	0	94	1	5	94	5	1
51	Sevnica	131	121	7	3	121	9	1
52	Sežana	110	107	-	3	107	3	-
53	Slovenj Gradec	125	117	3	5	117	8	-
54	Slovenska Bistrica	162	155	1	6	155	7	-
55	Slovenske Konjice	110	104	3	3	104	6	-
56	Šentjur pri Celju	99	90	2	7	90	9	-
57	Škofja Loka	223	215	2	6	215	8	-
58	Šmarje pri Jelšah	818	171	3	7	171	9	1
59	Tolmin	108	103	1	4	103	5	-
60	Trbovlje	97	86	2	9	86	10	1
61	Trebnje	119	108	8	3	108	9	2
62	Tržič	79	68	3	8	68	11	-
63	Velenje	238	202	3	33	202	34	2
64	Vrhnika	103	94	3	6	94	9	-
65	Zagorje ob Savi	91	80	6	5	80	11	-
66	Žalec	195	171	4	20	171	23	1



## 1.2.3. Sklenjene zakonske zveze po občinah SR Slovenije glede na prejšnji zakonski stan, vrstni red zakonske zveze in starost ženina 1985 (nadaljevanje)

Starost ženina (leta)										Zap. št.
do 15	15-19	20-24	25-29	30-34	35-39	40-49	50-59	60 in več	neznano	
-	212	4509	3595	1207	426	314	168	146	2	1
-	-	68	63	12	6	1	1	2	-	2
-	3	63	43	18	7	4	4	3	-	3
-	7	136	96	34	13	8	3	5	-	4
-	-	41	34	9	2	2	-	-	-	5
-	2	52	47	12	4	4	2	-	-	6
-	11	114	80	33	11	8	5	2	-	7
-	-	12	10	7	1	1	1	-	-	8
-	2	51	47	9	-	2	1	3	-	9
-	1	97	47	8	2	4	1	1	-	10
-	1	34	22	7	2	1	2	-	-	11
-	3	32	31	13	2	1	1	1	-	12
-	2	31	37	19	5	1	1	-	-	13
-	2	13	22	8	4	4	1	2	-	14
-	3	54	60	13	11	4	3	4	-	15
-	3	80	64	16	5	8	-	3	-	16
-	3	43	40	12	2	5	2	1	-	17
-	4	71	65	32	9	1	3	5	-	18
-	11	197	103	40	14	15	6	3	-	19
-	-	74	57	18	4	6	-	2	-	20
-	1	45	34	9	1	1	3	2	-	21
-	2	54	32	12	5	1	2	2	-	22
-	4	81	41	13	4	3	-	1	-	23
-	-	46	45	14	6	3	4	3	-	24
-	13	80	97	32	20	15	5	9	-	25
-	4	70	66	36	17	7	1	5	-	26
-	2	138	113	48	19	14	7	5	-	27
-	16	149	159	72	23	26	6	6	-	28
-	11	150	129	44	21	8	10	3	-	29
-	2	40	37	16	3	2	-	2	-	30
-	-	30	22	3	-	2	1	1	-	31
-	2	43	45	11	3	3	1	1	-	32
-	4	61	51	8	11	10	5	2	-	33
-	3	56	63	27	14	7	7	5	-	34
-	1	43	28	11	5	3	1	1	-	35
-	4	110	78	29	13	13	4	5	1	36
-	3	78	61	16	7	8	4	3	-	37
-	1	15	13	4	2	2	-	2	-	38
-	-	51	24	6	-	1	1	2	-	39
-	5	161	129	32	7	11	3	3	-	40
-	11	117	103	29	7	10	8	5	-	41
-	9	193	114	44	10	7	8	1	-	42
-	-	45	24	9	1	1	1	-	-	43
-	-	25	27	19	7	3	-	2	-	44
-	1	45	44	13	6	3	2	1	-	45
-	7	126	128	27	8	8	-	5	-	46
-	1	43	39	21	3	3	1	1	-	47
-	2	67	67	24	6	7	1	3	-	48
-	-	52	66	22	4	3	2	-	-	49
-	2	38	39	10	8	2	1	-	-	50
-	2	53	57	6	3	3	4	3	-	51
-	3	47	37	17	4	1	1	-	-	52
-	1	59	46	9	4	4	2	-	-	53
-	3	75	52	16	6	3	4	3	-	54
-	2	58	35	6	5	2	1	1	-	55
-	2	44	30	15	3	-	4	1	-	56
-	1	118	77	13	7	2	3	2	-	57
-	6	93	53	16	5	2	2	4	-	58
-	1	39	36	22	5	2	2	1	-	59
-	3	38	32	17	2	2	2	1	-	60
-	2	57	39	9	3	3	2	4	-	61
-	1	35	24	8	3	5	1	1	1	62
-	6	99	74	35	14	6	4	-	-	63
-	1	54	27	12	3	4	-	2	-	64
-	3	42	28	6	5	2	4	1	-	65
-	6	83	62	19	9	6	6	4	-	66

## 1.2.4. Sklenjene zakonske zveze po občinah SR Slovenije glede na prejšnji zakonski stan, vrstni red zakonske zveze in starost ženina 1986

Zap. št.	Občina	Skupaj	Zakonski stan			Vrstni red zakon. zveze		
			samski	vdovec	razvez.	prva	druga	tretja in več
1	SR SLOVENIJA	10621	9547	227	847	9547	1029	45
2	Ajdovščina	153	146	-	7	146	7	-
3	Brežice	136	121	5	10	121	15	-
4	Celje	328	263	13	52	263	63	2
5	Cerknica	96	91	1	4	91	5	-
6	Črnomelj	120	111	2	7	111	9	-
7	Domžale	272	248	2	22	248	24	-
8	Dravograd	13	11	-	2	11	2	-
9	Gornja Radgona	118	113	-	5	113	5	-
10	Grosuplje	148	139	1	8	139	9	-
11	Hrastnik	62	51	6	5	51	10	1
12	Idrija	88	84	-	4	84	4	-
13	Ilirska Bistrica	86	84	-	2	84	2	-
14	Izola	71	63	1	7	63	8	-
15	Jesenice	198	164	3	31	164	33	1
16	Kamnik	166	151	6	9	151	15	-
17	Kočevje	124	114	1	9	114	10	-
18	Koper	240	207	4	29	207	31	2
19	Kranj	394	350	7	37	350	43	1
20	Krško	161	146	8	7	146	15	-
21	Laško	105	97	4	4	97	8	-
22	Lenart	100	92	1	7	92	6	2
23	Lendava	124	114	1	9	114	9	1
24	Litija	127	122	2	3	122	4	1
25	Ljubljana-Bežigrad	289	247	6	36	247	42	-
26	Ljubljana-Center	190	163	6	21	163	24	3
27	Ljubljana-Moste-Polje	359	324	10	25	324	34	1
28	Ljubljana-Šiška	448	395	11	42	395	51	2
29	Ljubljana-Vič-Rudnik	432	382	7	43	382	50	-
30	Ljutomer	110	102	3	5	102	7	1
31	Logatec	67	64	1	2	64	2	1
32	Maribor-Pesnica	99	87	1	11	87	11	1
33	Maribor-Pobrežje	152	132	4	16	132	19	1
34	Maribor-Rotovž	155	119	7	29	119	34	2
35	Maribor-Ruše	87	80	-	7	80	7	-
36	Maribor-Tabor	240	193	8	39	193	43	4
37	Maribor-Tezno	201	170	9	22	170	30	1
38	Metlika	44	37	2	5	37	6	1
39	Mozirje	77	73	-	4	73	4	-
40	Murska Sobota	346	327	3	16	327	19	-
41	Nova Gorica	315	292	3	20	292	22	1
42	Novo mesto	376	349	10	17	349	26	1
43	Ormož	73	68	-	5	68	3	2
44	Piran	95	80	1	14	80	15	-
45	Postojna	90	84	-	6	84	5	1
46	Ptuj	319	289	9	21	289	27	3
47	Radlje ob Dravi	73	68	1	4	68	5	-
48	Radovljica	175	156	3	16	156	19	-
49	Ravne na Koroškem	129	114	7	8	114	14	1
50	Ribnica	76	71	1	4	71	5	-
51	Sevnica	101	98	2	1	98	3	-
52	Sežana	136	128	1	7	128	8	-
53	Slovenj Gradec	104	99	1	4	99	5	-
54	Slovenska Bistrica	152	143	2	7	143	9	-
55	Slovenske Konjice	130	122	2	6	122	5	3
56	Šentjur pri Celju	97	87	5	5	87	10	-
57	Škofja Loka	211	195	4	12	195	16	-
58	Šmarje pri Jelšah	185	172	3	10	172	13	-
59	Tolmin	107	101	2	4	101	5	1
60	Trbovlje	120	95	7	18	95	25	-
61	Trebnje	123	115	5	3	115	7	1
62	Tržič	84	74	4	6	74	10	-
63	Velenje	259	229	3	27	229	28	2
64	Vrhnika	98	95	-	3	95	3	-
65	Zagorje ob Savi	85	80	1	4	80	5	-
66	Žalec	182	166	4	12	166	16	-

## 1.2.4. Sklenjene zakonske zveze po občinah SR Slovenije glede na prejšnji zakonski stan, vrstni red zakonske zveze in starost ženina 1986 (nadaljevanje)

Starost ženina (leta)										Zap. št.
do 15	15-19	20-24	25-29	30-34	35-39	40-49	50-59	60 in več	neznano	
-	456	5074	3089	951	403	314	163	168	3	1
-	7	56	74	10	2	4	-	-	-	2
-	4	58	33	25	7	7	1	1	-	3
-	10	149	84	36	16	17	6	10	-	4
-	4	51	27	5	1	4	2	2	-	5
-	2	62	38	8	7	1	2	-	-	6
-	18	150	64	15	9	9	6	1	-	7
-	-	7	3	1	-	2	-	-	-	8
-	9	49	43	9	2	4	1	1	-	9
-	5	89	33	9	4	5	1	2	-	10
-	2	32	15	4	-	3	5	1	-	11
-	3	35	37	8	1	1	3	-	-	12
-	1	47	29	5	2	-	2	-	-	13
-	1	32	24	7	3	2	1	1	-	14
-	9	91	49	27	7	6	7	2	-	15
-	2	94	44	12	8	2	3	1	-	16
-	5	61	35	16	4	-	1	2	-	17
-	11	105	73	28	9	7	6	1	-	18
-	20	203	100	30	14	16	5	6	-	19
-	6	80	43	16	7	3	-	6	-	20
-	4	44	36	12	5	1	2	1	-	21
-	2	50	31	5	8	2	2	-	-	22
-	5	82	22	8	3	1	1	2	-	23
-	6	66	38	10	3	-	3	1	-	24
-	11	116	87	37	15	13	8	2	-	25
-	8	59	57	27	13	13	7	5	1	26
-	19	152	109	31	15	15	10	8	-	27
-	22	183	141	36	26	20	7	13	-	28
-	9	177	135	46	29	16	8	12	-	29
-	5	61	30	4	6	1	1	2	-	30
-	3	31	28	2	-	1	-	1	1	31
-	5	46	28	7	6	5	1	1	-	32
-	7	61	53	8	9	5	6	3	-	33
-	2	60	52	15	9	5	5	7	-	34
-	4	42	25	10	3	2	1	-	-	35
-	8	91	76	27	14	10	5	9	-	36
-	7	94	58	16	10	10	3	3	-	37
-	1	21	11	6	2	1	-	1	1	38
-	1	40	25	7	2	2	-	-	-	39
-	11	196	94	25	11	2	3	4	-	40
-	19	137	108	24	15	8	-	4	-	41
-	23	216	90	23	8	4	6	6	-	42
-	3	41	19	4	1	2	-	3	-	43
-	7	30	33	12	3	6	1	3	-	44
-	4	34	32	12	4	4	-	-	-	45
-	9	160	82	41	10	6	7	4	-	46
-	3	28	30	9	-	1	1	1	-	47
-	13	78	49	19	6	7	2	1	-	48
-	3	49	45	21	3	3	3	2	-	49
-	6	40	19	6	2	2	-	1	-	50
-	6	53	31	4	3	2	-	2	-	51
-	6	57	44	18	7	1	3	-	-	52
-	3	58	30	7	5	-	-	1	-	53
-	7	76	49	13	3	2	-	2	-	54
-	6	77	26	7	9	3	2	-	-	55
-	6	50	25	8	2	3	1	2	-	56
-	8	116	57	12	6	7	2	3	-	57
-	8	97	57	8	5	6	2	2	-	58
-	7	34	40	19	1	4	-	2	-	59
-	9	55	26	14	2	7	2	5	-	60
-	5	76	28	4	4	2	1	3	-	61
-	3	51	20	4	1	1	-	4	-	62
-	8	145	63	24	8	9	1	1	-	63
-	6	47	36	7	1	1	-	-	-	64
-	5	44	24	9	1	-	1	1	-	65
-	14	102	42	12	1	5	3	3	-	66

## 1.2.5. Sklenjene zakonske zveze po občinah SR Slovenije glede na prejšnji zakonski stan, vrstni red zakonske zveze in starost ženina 1987

Zap. št.	Občina	Skupaj	Zakonski stan			Vrstni red zakon. zveze		
			samski	vdovec	razvez.	prva	druga	tretja in več
1	SR SLOVENIJA	10307	9318	195	794	9318	959	30
2	Ajdovščina	153	150	-	3	150	3	-
3	Brežice	153	139	1	13	139	14	-
4	Celje	301	257	9	35	257	43	1
5	Cerknica	90	87	-	3	87	3	-
6	Črnomelj	142	128	6	8	128	14	-
7	Domžale	237	220	4	13	220	16	1
8	Dravograd	65	60	2	3	60	5	-
9	Gornja Radgona	111	102	1	8	102	9	-
10	Grosuplje	156	150	3	3	150	6	-
11	Hrastnik	62	54	3	5	54	7	1
12	Idrija	103	101	-	2	101	2	-
13	Ilirska Bistrica	77	75	-	2	75	1	1
14	Izola	60	53	1	6	53	7	-
15	Jesenice	187	153	5	29	153	33	1
16	Kamnik	166	146	5	15	146	19	1
17	Kočevje	110	105	2	3	105	5	-
18	Koper	165	138	9	18	138	27	-
19	Kranj	354	317	7	30	317	37	-
20	Krško	133	124	2	7	124	9	-
21	Laško	99	94	4	1	94	5	-
22	Lenart	96	88	2	6	88	8	-
23	Lendava	145	140	-	5	140	5	-
24	Litija	97	85	3	9	85	12	-
25	Ljubljana-Bežigrad	308	258	9	41	258	48	2
26	Ljubljana-Center	175	150	5	20	150	24	1
27	Ljubljana-Moste- Polje	352	317	2	33	317	33	2
28	Ljubljana-Šiška	421	357	7	57	357	63	1
29	Ljubljana-Vič-Rudnik	426	378	5	43	378	48	-
30	Ljutomer	104	97	3	4	97	7	-
31	Logatec	57	55	-	2	55	2	-
32	Maribor-Pesnica	96	84	4	8	84	11	1
33	Maribor-Pobrežje	139	120	5	14	120	18	1
34	Maribor-Rotovž	148	115	2	31	115	33	-
35	Maribor-Ruše	72	66	1	5	66	6	-
36	Maribor-Tabor	250	206	7	37	206	41	3
37	Maribor-Tezno	179	161	3	15	161	18	-
38	Metlika	44	43	-	1	43	1	-
39	Mozirje	77	72	-	5	72	5	-
40	Murska Sobota	310	287	6	17	287	22	1
41	Nova Gorica	304	277	3	24	277	27	-
42	Novo mesto	382	356	8	18	356	25	1
43	Ormož	93	91	1	1	91	2	-
44	Piran	80	74	1	5	74	5	1
45	Postojna	105	99	-	6	99	5	1
46	Ptuj	338	309	9	20	309	27	2
47	Radlje ob Dravi	96	90	2	4	90	6	-
48	Radovljica	173	154	6	13	154	18	1
49	Ravne na Koroškem	142	130	3	9	130	11	1
50	Ribnica	85	82	2	1	82	3	-
51	Sevnica	94	87	2	5	87	7	-
52	Sežana	140	136	-	4	136	4	-
53	Slovenj Gradec	120	109	3	8	109	10	1
54	Slovenska Bistrica	139	133	1	5	133	6	-
55	Slovenske Konjice	123	120	-	3	120	3	-
56	Šentjur pri Celju	108	102	1	5	102	5	1
57	Škofja Loka	206	195	2	9	195	11	-
58	Šmarje pri Jelšah	156	142	2	12	142	12	2
59	Tolmin	112	108	2	2	108	4	-
60	Trbovlje	98	84	2	12	84	14	-
61	Trebnje	113	107	2	4	107	6	-
62	Tržič	68	60	1	7	60	8	-
63	Velenje	216	184	6	26	184	31	1
64	Vrhnika	112	100	3	9	100	12	-
65	Zagorje ob Savi	88	80	4	4	80	8	-
66	Zalec	196	177	1	18	177	19	-

## 1.2.5. Sklenjene zakonske zveze po občinah SR Slovenije glede na prejšnji zakonski stan, vrstni red zakonske zveze in starost ženina 1987 (nadaljevanje)

Starost ženina (leta)										Zap. št.
do 15	15-19	20-24	25-29	30-34	35-39	40-49	50-59	60 in več	neznano	
-	253	4587	3348	1093	427	298	161	139	1	1
-	8	73	58	8	4	1	-	1	-	2
-	5	78	44	10	6	6	3	1	-	3
-	5	137	85	30	15	15	7	7	-	4
-	5	38	36	5	5	1	-	-	-	5
-	6	48	58	15	5	4	2	4	-	6
-	8	124	75	15	6	6	2	1	-	7
-	1	24	22	12	4	1	-	1	-	8
-	2	49	35	10	6	8	1	-	-	9
-	5	85	42	17	2	2	2	1	-	10
-	2	24	20	8	3	1	1	3	-	11
-	4	40	37	14	4	4	-	-	-	12
-	1	35	27	8	2	1	2	1	-	13
-	1	27	20	8	2	1	-	1	-	14
-	5	85	45	23	14	10	3	2	-	15
-	5	84	45	15	9	3	4	1	-	16
-	5	60	32	7	3	-	1	2	-	17
-	4	59	57	26	5	3	4	7	-	18
-	5	172	111	39	13	7	3	4	-	19
-	2	75	34	13	3	1	2	3	-	20
-	2	50	30	7	7	1	-	2	-	21
-	-	52	25	10	4	4	-	1	-	22
-	2	91	35	13	4	-	-	-	-	23
-	4	50	27	7	2	2	2	3	-	24
-	3	99	107	42	24	14	12	7	-	25
-	2	55	68	26	9	6	7	2	-	26
-	9	131	128	45	20	12	4	3	-	27
-	10	164	123	60	19	15	19	11	-	28
-	9	179	146	42	17	16	9	7	1	29
-	-	47	40	9	2	3	1	2	-	30
-	4	30	11	7	5	-	-	-	-	31
-	4	35	32	16	5	-	2	2	-	32
-	4	67	40	11	5	4	4	4	-	33
-	-	41	56	17	10	15	4	5	-	34
-	1	30	25	8	3	2	2	1	-	35
-	2	87	88	28	16	16	7	6	-	36
-	5	78	61	19	8	4	3	1	-	37
-	1	17	22	3	-	1	-	-	-	38
-	3	32	27	10	2	2	-	1	-	39
-	12	170	83	26	11	4	4	-	-	40
-	7	114	117	46	9	8	2	1	-	41
-	13	196	123	24	13	6	5	2	-	42
-	2	46	31	13	-	-	1	-	-	43
-	3	30	26	10	2	7	-	2	-	44
-	5	41	38	14	5	1	1	-	-	45
-	6	148	119	32	9	13	5	6	-	46
-	1	31	39	14	2	5	3	1	-	47
-	7	81	46	14	11	7	3	4	-	48
-	-	57	42	27	4	9	2	1	-	49
-	-	45	27	7	3	1	-	2	-	50
-	2	42	30	10	2	3	3	2	-	51
-	2	62	52	17	7	-	-	-	-	52
-	1	49	40	17	9	1	1	2	-	53
-	1	53	51	21	5	4	3	1	-	54
-	2	62	43	9	2	4	1	-	-	55
-	1	58	37	5	2	2	1	2	-	56
-	5	114	58	15	9	1	3	1	-	57
-	6	65	61	7	6	7	1	3	-	58
-	3	46	47	10	3	1	1	1	-	59
-	4	38	34	13	5	1	2	1	-	60
-	6	61	29	10	3	2	1	1	-	61
-	2	44	12	5	3	2	-	-	-	62
-	5	94	65	31	11	5	1	4	-	63
-	5	53	32	10	7	3	-	2	-	64
-	3	46	24	8	1	3	2	1	-	65
-	5	89	68	15	10	6	2	1	-	66

## 1.3. Sklenjene zakonske zveze po občinah SR Slovenije glede na mesec sklenitve zakonske zveze

## 1.3.1. Sklenjene zakonske zveze po občinah SR Slovenije glede na mesec sklenitve zakonske zveze 1983

Zap. št.	Občina	Skupaj	Mesec sklenitve zakonske zveze				
			januar	februar	marec	april	maj
1	SR SLOVENIJA	11878	687	704	513	1426	1297
2	Ajdovščina	139	12	11	4	11	13
3	Brežice	165	12	9	12	21	15
4	Celje	377	20	26	14	47	53
5	Cerknica	104	8	5	1	13	14
6	Črnomelj	117	8	3	7	16	12
7	Domžale	253	15	20	9	32	25
8	Dravograd	35	2	3	1	1	3
9	Gornja Radgona	111	4	5	5	16	10
10	Grosuplje	179	9	9	5	27	13
11	Hrastnik	77	2	5	6	9	3
12	Idrija	100	4	1	5	14	15
13	Ilirska Bistrica	130	10	9	5	14	8
14	Izola	81	5	1	2	12	3
15	Jesenice	191	6	9	6	20	30
16	Kamnik	158	11	13	1	18	24
17	Kočevje	147	6	5	6	15	19
18	Koper	252	16	14	12	20	23
19	Kranj	426	32	22	9	48	45
20	Krško	165	17	7	11	39	16
21	Laško	129	4	7	2	19	16
22	Lenart	85	3	8	1	13	9
23	Lendava	166	22	15	3	18	7
24	Litija	123	10	4	8	15	15
25	Ljubljana-Bežigrad	320	17	21	22	42	26
26	Ljubljana-Center	244	12	10	12	11	21
27	Ljubljana-Moste- Polje	358	13	21	19	44	29
28	Ljubljana-Šiška	484	12	30	31	50	56
29	Ljubljana-Vič-Rudnik	404	23	21	19	46	44
30	Ljutomer	113	4	4	4	20	11
31	Logatec	62	8	3	-	9	10
32	Maribor-Pesnica	106	7	8	5	14	17
33	Maribor-Pobrežje	191	7	11	6	9	28
34	Maribor-Rotovž	212	12	13	15	19	19
35	Maribor-Ruše	102	6	8	4	6	10
36	Maribor-Tabor	284	14	13	18	37	33
37	Maribor-Tezno	262	14	18	11	38	27
38	Metlika	49	5	3	3	7	2
39	Mozirje	97	8	12	4	9	8
40	Murska Sobota	378	40	27	18	62	24
41	Nova Gorica	350	16	18	25	33	35
42	Novo mesto	386	29	25	13	59	36
43	Ormož	116	7	4	5	18	13
44	Piran	113	6	6	12	12	13
45	Postojna	118	5	6	6	5	20
46	Ptuj	377	32	27	12	65	42
47	Radlje ob Dravi	97	3	8	4	11	4
48	Radovljica	183	11	13	8	23	22
49	Ravne na Koroškem	134	10	6	3	16	17
50	Ribnica	88	4	7	2	15	8
51	Sevnica	122	6	6	7	18	16
52	Sežana	141	10	7	5	14	19
53	Slovenj Gradec	120	6	7	4	16	19
54	Slovenska Bistrica	212	14	9	3	32	32
55	Slovenske Konjice	137	9	6	-	20	13
56	Šentjur pri Celju	132	4	8	3	23	23
57	Škofja Loka	251	12	15	3	21	38
58	Šmarje pri Jelšah	188	12	18	4	21	20
59	Tolmin	140	5	5	5	18	9
60	Trbovlje	133	5	9	11	8	19
61	Trebnje	130	8	14	6	16	13
62	Trzin	84	3	4	2	7	8
63	Velenje	256	12	13	17	23	34
64	Vrhnika	116	3	6	7	15	16
65	Zagorje ob Savi	116	8	6	6	12	16
66	Žalec	262	7	17	14	24	36

1.3.1. Sklenjene zakonske zveze po občinah SR Slovenije glede na mesec sklenitve zakonske zveze 1983  
(nadaljevanje)

Mesec sklenitve zakonske zveze								Zap. št.
junij	julij	avgust	septem.	oktober	november	december	neznano	
955	1275	1102	977	1178	951	813	-	1
6	22	11	13	15	9	12	-	2
9	15	10	16	14	17	15	-	3
44	40	31	26	29	27	20	-	4
7	9	7	17	10	8	5	-	5
6	17	9	7	9	12	11	-	6
19	29	27	23	26	17	11	-	7
-	6	6	6	3	2	2	-	8
8	16	10	10	10	12	5	-	9
15	16	17	24	18	17	9	-	10
7	10	9	5	12	4	5	-	11
9	11	4	14	14	7	2	-	12
14	10	15	9	14	10	12	-	13
14	7	4	8	9	11	5	-	14
13	25	12	20	16	13	21	-	15
17	11	12	12	22	9	8	-	16
10	15	18	21	13	11	8	-	17
25	26	29	23	24	20	20	-	18
26	45	40	50	45	39	25	-	19
8	19	18	8	10	6	6	-	20
12	11	16	14	11	12	5	-	21
6	11	6	6	11	6	5	-	22
8	19	29	9	8	18	10	-	23
5	10	14	12	17	9	4	-	24
28	24	28	27	39	23	23	-	25
28	36	29	16	25	20	24	-	26
30	34	39	34	43	24	28	-	27
41	59	43	47	44	36	35	-	28
35	45	32	26	44	35	34	-	29
7	15	10	10	7	9	12	-	30
3	3	7	4	8	5	2	-	31
10	8	9	8	9	6	5	-	32
18	24	20	10	19	17	22	-	33
18	27	22	11	23	10	23	-	34
9	14	10	11	13	5	6	-	35
19	31	26	26	37	11	19	-	36
19	27	25	23	24	14	22	-	37
-	6	8	3	6	4	2	-	38
8	11	9	9	12	4	3	-	39
28	44	32	22	18	32	31	-	40
26	44	30	36	38	32	17	-	41
27	37	31	29	40	37	23	-	42
10	9	11	12	4	14	9	-	43
7	13	3	6	21	5	9	-	44
11	14	11	7	14	12	7	-	45
27	37	36	16	23	29	31	-	46
4	6	11	13	13	10	10	-	47
12	16	14	15	16	12	21	-	48
10	11	11	14	19	7	10	-	49
6	10	5	4	16	6	5	-	50
10	12	15	7	9	11	5	-	51
13	20	15	11	11	11	5	-	52
11	11	12	12	13	6	3	-	53
16	23	23	14	14	19	13	-	54
15	13	14	16	11	16	4	-	55
12	10	8	11	9	11	10	-	56
23	28	19	21	37	20	14	-	57
13	18	15	8	15	26	18	-	58
15	24	15	6	15	16	7	-	59
16	13	15	8	18	6	5	-	60
9	9	18	8	14	10	5	-	61
5	7	9	9	9	12	9	-	62
23	27	19	17	30	26	15	-	63
11	7	8	10	17	10	6	-	64
9	19	7	6	6	14	7	-	65
25	29	24	21	15	22	28	-	66

## 1.3.2. Sklenjene zakonske zveze po občinah SR Slovenije glede na mesec sklenitve zakonske zveze 1984

Zap. št.	Občina	Skupaj	Mesec sklenitve zakonske zveze				
			januar	februar	marec	april	maj
1	SR SLOVENIJA	11386	587	626	687	1153	1370
2	Ajdovščina	157	6	5	5	8	21
3	Brežice	186	13	11	10	24	31
4	Celje	333	14	15	23	30	38
5	Cerknica	106	9	5	7	10	12
6	Črnomelj	106	4	6	4	16	14
7	Domžale	244	13	15	15	16	31
8	Dravograd	29	3	1	5	2	6
9	Gornja Radgona	103	5	3	5	9	11
10	Grosuplje	162	7	9	13	11	15
11	Hrastnik	80	3	5	6	4	7
12	Idrija	89	4	2	5	9	11
13	Ilirska Bistrica	106	10	8	7	8	9
14	Izola	61	6	5	3	9	3
15	Jesenice	200	8	13	14	15	25
16	Kamnik	162	8	11	4	7	24
17	Kočevje	100	11	4	6	16	17
18	Koper	259	6	13	11	21	32
19	Kranj	419	19	28	25	44	52
20	Krško	194	10	9	3	37	20
21	Laško	126	5	5	6	20	15
22	Lenart	82	3	4	4	7	9
23	Lendava	145	14	10	5	12	10
24	Litija	94	4	3	4	13	12
25	Ljubljana-Bežigrad	318	20	15	27	20	31
26	Ljubljana-Center	246	9	17	16	21	28
27	Ljubljana-Moste- Polje	353	14	19	23	39	39
28	Ljubljana-Šiška	458	17	18	30	52	56
29	Ljubljana-Vič-Rudnik	452	21	27	37	42	51
30	Ljutomer	113	5	6	7	14	4
31	Logatec	55	4	3	1	2	4
32	Maribor-Pesnica	99	7	7	2	4	16
33	Maribor-Pobrežje	169	5	8	6	20	29
34	Maribor-Rotovž	194	5	8	22	23	22
35	Maribor-Ruše	103	6	3	5	8	20
36	Maribor-Tabor	259	9	10	16	26	28
37	Maribor-Tezno	219	7	13	18	26	24
38	Metlika	56	1	5	1	5	8
39	Mozirje	84	7	8	3	7	11
40	Murska Sobota	372	37	23	19	40	39
41	Nova Gorica	359	16	17	28	33	42
42	Novo mesto	419	21	23	22	62	63
43	Ormož	92	8	8	4	15	15
44	Piran	90	5	4	8	8	9
45	Postojna	111	4	7	10	11	13
46	Ptuj	390	26	36	22	57	39
47	Radlje ob Dravi	94	7	10	7	5	11
48	Radovljica	186	9	8	11	15	28
49	Ravne na Koroškem	143	7	4	6	10	23
50	Ribnica	86	7	6	1	9	7
51	Sevnica	107	4	9	6	11	13
52	Sežana	159	8	11	18	12	17
53	Slovenj Gradec	96	7	8	4	6	9
54	Slovenska Bistrica	171	7	7	7	23	24
55	Slovenske Konjice	124	4	9	8	13	9
56	Šentjur pri Celju	121	4	8	7	19	19
57	Škofja Loka	246	9	12	17	17	37
58	Šmarje pri Jelšah	190	16	9	14	20	22
59	Tolmin	128	3	9	4	8	21
60	Trbovlje	119	8	6	12	10	16
61	Trebnje	112	5	5	9	14	11
62	Trzin	88	5	3	8	9	6
63	Velenje	217	20	12	12	23	27
64	Vrhnika	113	5	5	5	9	12
65	Zagorje ob Savi	102	3	2	3	15	11
66	Žalec	230	10	8	11	22	31



1.3.2. Sklenjene zakonske zveze po občinah SR Slovenije glede na mesec sklenitve zakonske zveze 1984  
(nadaljevanje)

Mesec sklenitve zakonske zveze								Zap. št.
junij	julij	avgust	septem.	oktober	november	december	neznano	
1141	975	1142	1154	919	747	885	-	1
11	14	23	30	14	7	13	-	2
18	14	10	8	9	14	24	-	3
37	31	41	22	30	23	29	-	4
12	7	6	15	13	3	7	-	5
11	3	14	8	4	7	15	-	6
31	22	24	26	22	14	15	-	7
4	3	2	2	-	1	-	-	8
11	11	10	11	6	9	12	-	9
18	15	15	15	16	13	15	-	10
14	6	12	4	12	2	5	-	11
9	7	10	12	7	8	5	-	12
9	4	12	13	10	9	7	-	13
7	10	3	4	5	2	4	-	14
30	15	24	13	15	16	12	-	15
18	8	23	20	24	12	3	-	16
9	4	7	5	6	8	7	-	17
35	18	18	38	24	16	27	-	18
34	40	35	47	39	31	25	-	19
15	21	16	11	7	21	24	-	20
20	3	8	10	14	12	8	-	21
6	9	8	8	5	12	7	-	22
11	25	24	10	2	6	16	-	23
12	8	6	9	9	7	7	-	24
40	23	33	37	28	18	26	-	25
28	20	21	27	24	16	19	-	26
35	28	33	40	32	25	26	-	27
47	36	41	50	41	43	27	-	28
50	45	37	51	47	16	28	-	29
13	12	12	9	7	11	13	-	30
6	7	7	9	4	5	3	-	31
12	12	13	8	11	3	4	-	32
17	15	15	14	15	14	11	-	33
17	17	23	15	13	11	18	-	34
14	9	13	5	7	5	8	-	35
26	25	31	31	23	14	20	-	36
25	23	22	22	14	7	18	-	37
5	12	1	6	3	6	3	-	38
8	6	7	14	4	5	4	-	39
27	36	39	21	26	23	42	-	40
39	34	43	39	27	16	25	-	41
31	28	37	41	26	25	40	-	42
7	4	11	3	1	10	6	-	43
5	4	10	15	12	4	6	-	44
7	5	10	17	9	9	9	-	45
32	29	39	24	21	26	39	-	46
6	10	13	8	9	4	4	-	47
15	16	22	26	13	12	11	-	48
14	13	14	18	15	9	10	-	49
7	4	18	16	4	2	5	-	50
11	5	10	14	8	6	10	-	51
12	14	19	21	12	10	5	-	52
7	10	11	11	10	5	8	-	53
15	11	21	19	10	9	18	-	54
11	11	14	12	12	3	18	-	55
13	10	8	8	4	10	11	-	56
25	29	27	27	20	18	8	-	57
15	11	17	18	11	13	24	-	58
8	18	13	19	15	5	5	-	59
12	7	9	13	9	11	6	-	60
10	12	8	7	8	14	9	-	61
12	5	9	12	6	6	7	-	62
27	15	23	16	17	11	14	-	63
13	15	9	16	16	5	3	-	64
5	9	12	5	15	13	9	-	65
30	22	16	29	17	16	18	-	66

## 1.3.3. Sklenjene zakonske zveze po občinah SR Slovenije glede na mesec sklenitve zakonske zveze 1985

Zap. št.	Občina	Skupaj	Mesec sklenitve zakonske zveze				
			januar	februar	marec	april	maj
1	SR SLOVENIJA	10579	494	591	490	978	1487
2	Ajdovščina	153	10	10	11	8	18
3	Brežice	145	5	6	7	22	19
4	Celje	302	14	16	18	24	52
5	Cerknica	88	4	4	6	12	15
6	Črnomelj	123	8	2	4	17	11
7	Domžale	264	13	21	11	22	42
8	Dravograd	32	-	-	-	2	6
9	Gornja Radgona	115	7	6	5	8	15
10	Grosuplje	161	10	7	4	12	34
11	Hrastnik	69	4	3	4	5	12
12	Idrija	84	3	4	4	7	9
13	Ilirska Bistrica	96	4	6	5	6	11
14	Izola	56	5	2	6	4	8
15	Jesenice	152	5	8	14	9	21
16	Kamnik	179	7	15	2	17	24
17	Kočevje	108	10	8	2	10	9
18	Koper	190	15	10	15	11	32
19	Kranj	389	23	19	19	44	52
20	Krško	161	9	9	4	24	15
21	Laško	96	4	3	2	8	15
22	Lenart	110	3	6	8	11	15
23	Lendava	147	10	12	3	13	25
24	Litija	121	4	5	11	7	23
25	Ljubljana-Bežigrad	271	14	19	9	36	37
26	Ljubljana-Center	206	9	9	15	18	23
27	Ljubljana-Moste- Polje	346	14	11	17	30	54
28	Ljubljana-Šiška	457	24	20	33	38	50
29	Ljubljana-Vič-Rudnik	376	15	21	13	28	41
30	Ljutomer	102	4	4	2	12	15
31	Logatec	59	6	5	-	4	8
32	Maribor-Pesnica	109	4	4	7	11	19
33	Maribor-Pobrežje	152	6	2	8	23	18
34	Maribor-Rotovž	182	9	8	14	14	21
35	Maribor-Ruše	93	-	1	2	9	16
36	Maribor-Tabor	257	18	9	18	18	25
37	Maribor-Tezno	180	7	6	12	22	25
38	Metlika	39	3	1	5	4	5
39	Mozirje	85	4	6	-	6	12
40	Murska Sobota	351	19	30	16	47	35
41	Nova Gorica	290	12	19	13	17	44
42	Novo mesto	386	17	29	13	63	46
43	Ormož	81	2	3	1	11	13
44	Piran	83	5	7	5	7	10
45	Postojna	115	3	10	14	7	24
46	Ptuj	309	8	17	7	34	64
47	Radlje ob Dravi	112	2	8	4	8	16
48	Radovljica	177	3	12	9	17	21
49	Ravne na Koroškem	149	2	13	5	12	17
50	Ribnica	100	9	7	1	2	15
51	Sevnica	131	7	11	3	19	15
52	Sežana	110	6	4	5	6	10
53	Slovenj Gradec	125	3	10	6	12	22
54	Slovenska Bistrica	162	3	6	6	11	28
55	Slovenske Konjice	110	5	7	2	4	23
56	Šentjur pri Celju	99	1	3	3	8	13
57	Škofja Loka	223	11	15	5	17	33
58	Šmarje pri Jelšah	181	9	12	6	13	34
59	Tolmin	108	4	8	7	7	16
60	Trbovlje	97	5	5	7	11	14
61	Trebnje	119	7	7	5	8	22
62	Tržič	79	3	3	1	9	18
63	Velenje	238	20	15	13	25	26
64	Vrhnika	103	4	8	3	6	14
65	Zagorje ob Savi	91	2	3	5	10	14
66	Žalec	195	8	11	5	11	26

1.3.3. Sklenjene zakonske zveze po občinah SR Slovenije glede na mesec sklenitve zakonske zveze 1985  
(nadaljevanje)

Mesec sklenitve zakonske zveze								Zap. št.
junij	julij	avgust	septem.	oktober	november	december	neznano	
1100	973	1113	934	929	757	733	-	1
13	21	16	13	24	6	3	-	2
13	8	15	8	9	18	15	-	3
29	23	33	21	23	24	25	-	4
5	9	2	8	9	6	8	-	5
12	15	14	5	13	12	10	-	6
27	18	24	32	25	13	16	-	7
5	6	8	2	1	1	1	-	8
10	16	14	9	10	9	6	-	9
7	12	27	12	15	11	10	-	10
7	5	8	4	9	4	4	-	11
11	6	8	12	8	6	6	-	12
9	4	11	14	10	6	10	-	13
2	4	3	4	6	4	8	-	14
18	21	15	8	11	10	12	-	15
20	23	13	17	17	13	11	-	16
9	12	8	15	13	3	9	-	17
15	21	22	19	13	5	12	-	18
30	33	42	36	34	27	30	-	19
10	7	21	15	15	14	18	-	20
10	12	6	12	11	5	8	-	21
11	10	15	4	12	7	8	-	22
12	19	24	6	5	10	8	-	23
20	7	11	9	12	6	6	-	24
26	22	23	32	24	11	18	-	25
29	18	19	17	15	18	16	-	26
43	35	43	30	28	21	20	-	27
59	38	36	54	41	36	28	-	28
41	37	48	45	43	18	26	-	29
7	6	9	8	11	8	16	-	30
6	5	9	6	5	2	3	-	31
7	13	20	6	9	4	5	-	32
18	6	24	14	15	6	12	-	33
25	21	15	11	16	11	17	-	34
15	13	7	12	5	7	6	-	35
36	21	28	27	17	17	23	-	36
21	12	21	17	12	9	16	-	37
2	4	2	5	4	1	3	-	38
10	9	8	6	11	10	3	-	39
26	38	29	24	30	25	32	-	40
22	33	34	31	33	19	13	-	41
32	39	34	24	30	40	19	-	42
6	7	16	5	3	8	6	-	43
9	3	4	7	10	12	4	-	44
6	8	10	8	6	10	9	-	45
18	28	40	12	23	32	26	-	46
15	14	12	16	9	5	3	-	47
15	19	19	16	15	13	18	-	48
21	10	15	16	17	13	8	-	49
11	8	21	5	13	6	2	-	50
15	16	5	11	10	13	6	-	51
16	11	13	14	9	10	6	-	52
17	12	12	8	11	9	3	-	53
24	20	8	14	8	21	13	-	54
13	9	8	7	7	10	15	-	55
17	5	14	5	11	9	10	-	56
30	18	22	23	24	16	9	-	57
17	12	17	15	9	15	22	-	58
9	8	17	13	6	12	1	-	59
13	10	13	8	6	4	1	-	60
12	14	12	10	11	6	5	-	61
10	7	5	6	6	3	8	-	62
26	20	22	20	22	13	16	-	63
14	8	12	5	11	9	9	-	64
14	5	7	12	10	8	1	-	65
22	19	20	24	18	17	12	-	66

## 1.3.4. Sklenjene zakonske zveze po občinah SR Slovenije glede na mesec sklenitve zakonske zveze 1986

Zap. št.	Občina	Skupaj	Mesec sklenitve zakonske zveze				
			januar	februar	marec	april	maj
1	SR SLOVENIJA	10621	428	493	453	1034	1538
2	Ajdovščina	153	3	8	2	10	25
3	Brežice	136	6	10	9	12	16
4	Celje	328	11	19	23	33	53
5	Cerknica	96	4	5	1	9	13
6	Črnomelj	120	4	10	3	14	23
7	Domžale	272	9	13	14	29	41
8	Dravograd	13	-	-	-	1	3
9	Gornja Radgona	118	2	5	4	11	19
10	Grosuplje	148	7	8	2	12	23
11	Hrastnik	62	-	1	4	5	12
12	Idrija	88	-	3	4	9	10
13	Ilirska Bistrica	86	5	5	4	10	7
14	Izola	71	3	1	3	7	17
15	Jesenice	198	5	9	10	13	25
16	Kamnik	166	7	10	5	14	23
17	Kočevje	124	7	1	4	12	9
18	Koper	240	13	14	11	20	34
19	Kranj	394	12	13	17	51	50
20	Krško	161	11	9	9	18	33
21	Laško	105	3	-	8	8	25
22	Lenart	100	3	5	4	7	18
23	Lendava	124	7	8	3	12	15
24	Litija	127	5	7	5	12	15
25	Ljubljana-Bežigrad	289	17	13	26	23	35
26	Ljubljana-Center	190	10	6	8	13	26
27	Ljubljana-Mostje- Polje	359	19	16	16	37	41
28	Ljubljana-Šiška	448	20	15	21	48	51
29	Ljubljana-Vič-Rudnik	432	18	21	14	49	47
30	Ljutomer	110	4	3	2	9	23
31	Logatec	67	1	1	1	8	11
32	Maribor-Pesnica	99	1	4	3	7	16
33	Maribor-Pobrežje	152	7	2	8	14	22
34	Maribor-Rotovž	155	7	7	13	9	23
35	Maribor-Ruše	87	4	2	3	9	21
36	Maribor-Tabor	240	11	10	16	22	27
37	Maribor-Tezno	201	9	-	9	20	26
38	Metlika	44	1	2	-	6	7
39	Mozirje	77	3	5	-	9	12
40	Murska Sobota	346	22	21	20	36	50
41	Nova Gorica	315	12	11	11	33	48
42	Novo mesto	376	10	26	16	46	49
43	Ormož	73	-	2	2	8	18
44	Piran	95	5	4	9	10	12
45	Postojna	90	5	8	3	4	16
46	Ptuj	319	18	21	6	35	59
47	Radlje ob Dravi	73	5	5	-	6	12
48	Radovljica	175	5	8	8	13	21
49	Ravne na Koroškem	129	5	8	7	12	14
50	Ribnica	76	5	1	-	12	9
51	Sevnica	101	4	5	5	8	21
52	Sežana	136	5	8	7	14	16
53	Slovenj Gradec	104	4	9	1	6	17
54	Slovenska Bistrica	152	4	5	4	17	32
55	Slovenske Konjice	130	4	5	6	13	29
56	Šentjur pri Celju	97	3	2	2	5	13
57	Škofja Loka	211	7	15	6	27	27
58	Šmarje pri Jelšah	185	8	16	8	24	28
59	Tolmin	107	2	6	2	6	10
60	Trbovlje	120	1	-	10	10	21
61	Trebnje	123	8	6	5	8	14
62	Tržič	84	5	2	-	12	12
63	Velenje	259	11	13	9	23	38
64	Vrhnika	98	2	3	5	6	17
65	Zagorje ob Savi	85	2	4	3	11	17
66	Žalec	182	7	8	9	17	21

1.3.4. Sklenjene zakonske zveze po občinah SR Slovenije glede na mesec sklenitve zakonske zveze 1986  
(nadaljevanje)

Mesecsklenitve zakonske zveze								Zap. št.
junij	julij	avgust	septem.	oktober	november	december	neznano	
950	957	1195	975	1025	818	755	-	1
18	20	21	8	21	12	5	-	2
7	19	12	10	13	13	9	-	3
26	19	42	25	30	22	25	-	4
14	5	8	8	13	11	5	-	5
8	13	7	6	10	12	10	-	6
21	32	32	22	30	17	12	-	7
1	2	2	3	-	1	-	-	8
8	14	18	7	5	13	12	-	9
14	14	22	14	14	12	6	-	10
5	3	8	9	4	5	6	-	11
10	13	9	13	8	5	4	-	12
7	2	9	15	10	6	6	-	13
8	3	6	4	11	3	5	-	14
24	16	15	20	29	16	16	-	15
17	12	13	15	20	15	15	-	16
12	12	19	18	14	8	8	-	17
22	26	29	28	13	13	17	-	18
33	39	37	47	47	23	25	-	19
11	7	11	10	16	18	8	-	20
6	4	9	10	14	10	8	-	21
7	12	11	8	10	10	5	-	22
9	16	20	9	4	14	7	-	23
13	15	15	14	15	8	3	-	24
27	26	25	27	29	19	22	-	25
18	18	23	23	16	12	17	-	26
34	34	40	38	29	23	32	-	27
46	43	36	54	43	39	32	-	28
45	40	43	48	48	30	29	-	29
8	13	12	7	11	9	9	-	30
7	7	7	5	11	5	3	-	31
14	6	15	7	13	6	7	-	32
13	17	24	13	13	10	9	-	33
15	12	18	12	13	12	14	-	34
9	3	14	8	7	2	5	-	35
28	23	20	25	24	20	14	-	36
12	18	28	17	21	24	17	-	37
6	1	5	3	3	5	5	-	38
3	8	9	7	9	11	1	-	39
21	36	41	24	20	26	29	-	40
31	24	42	24	37	14	28	-	41
28	42	39	21	28	45	26	-	42
4	6	9	7	4	5	8	-	43
7	7	7	8	13	5	8	-	44
8	9	12	5	5	3	12	-	45
19	24	36	21	22	32	26	-	46
8	6	12	7	7	3	2	-	47
11	18	23	15	22	14	17	-	48
14	12	16	14	13	10	4	-	49
7	9	13	6	7	1	6	-	50
9	7	11	3	9	14	5	-	51
10	9	25	14	11	10	7	-	52
7	8	16	7	12	10	7	-	53
21	9	16	14	10	11	9	-	54
12	10	11	10	13	10	7	-	55
13	8	13	10	10	4	14	-	56
21	18	21	20	24	15	10	-	57
7	10	15	14	14	13	28	-	58
12	21	7	15	14	8	4	-	59
15	13	14	12	9	8	7	-	60
8	12	20	9	11	18	4	-	61
6	4	9	13	8	7	6	-	62
28	16	33	27	22	19	20	-	63
7	12	11	14	7	9	5	-	64
8	3	11	9	7	2	8	-	65
22	17	18	15	25	8	15	-	66

## 1.3.5. Sklenjene zakonske zveze po občinah SR Slovenije glede na mesec sklenitve zakonske zveze 1987

Zap. št.	Občina	Skupaj	Mesec sklenitve zakonske zveze				
			januar	februar	marec	april	maj
1	SR SLOVENIJA	10307	436	650	375	890	1546
2	Ajdovščina	153	9	8	3	14	25
3	Brežice	153	8	6	7	12	23
4	Celje	301	12	14	13	27	47
5	Cerknica	90	4	4	-	10	10
6	Črnomelj	142	1	10	3	9	24
7	Domžale	237	7	18	4	21	36
8	Dravograd	65	1	7	-	10	14
9	Gornja Radgona	111	5	8	3	6	21
10	Grosuplje	156	9	10	2	10	23
11	Hrastnik	62	3	2	3	5	4
12	Idrija	103	3	6	2	8	15
13	Ilirska Bistrica	77	3	5	4	1	7
14	Izola	60	3	5	7	7	31
15	Jesenice	187	13	7	10	10	3
16	Kamnik	166	9	13	4	12	21
17	Kočevje	110	8	5	5	8	16
18	Koper	165	12	7	10	20	31
19	Kranj	354	19	20	7	31	49
20	Krško	133	8	6	4	14	23
21	Laško	99	2	2	4	8	13
22	Lenart	96	2	6	1	9	17
23	Lendava	145	11	18	4	7	26
24	Litija	97	3	5	3	6	23
25	Ljubljana-Bežigrad	308	12	18	19	30	41
26	Ljubljana-Center	175	9	6	7	15	18
27	Ljubljana-Moste- Polje	352	13	20	19	27	48
28	Ljubljana-Šiška	421	18	18	22	40	49
29	Ljubljana-Vič-Rudnik	426	14	22	12	28	69
30	Ljutomer	104	8	4	3	6	27
31	Logatec	57	5	6	4	5	5
32	Maribor-Pesnica	96	1	3	6	7	18
33	Maribor-Pobrežje	139	7	6	6	16	22
34	Maribor-Rotovž	148	3	10	11	16	25
35	Maribor-Ruše	72	3	7	2	6	13
36	Maribor-Tabor	250	7	16	16	31	40
37	Maribor-Tezno	179	4	7	10	18	22
38	Metlika	44	3	5	1	2	6
39	Mozirje	77	3	8	3	3	18
40	Murska Sobota	310	15	23	12	31	37
41	Nova Gorica	304	15	21	19	26	37
42	Novo mesto	382	16	33	18	40	60
43	Ormož	93	2	3	-	9	17
44	Piran	80	4	10	7	9	4
45	Postojna	105	9	7	4	12	14
46	Ptuj	338	20	36	5	49	47
47	Radlje ob Dravi	96	2	6	-	9	25
48	Radovljica	173	6	13	3	13	23
49	Ravne na Koroškem	142	2	9	9	9	25
50	Ribnica	85	3	5	4	3	17
51	Sevnica	94	6	6	-	13	12
52	Sežana	140	7	8	6	10	18
53	Slovenj Gradec	120	5	11	3	11	19
54	Slovenska Bistrica	139	5	10	3	14	26
55	Slovenske Konjice	123	6	9	-	10	25
56	Šentjur pri Celju	108	7	8	1	8	14
57	Škofja Loka	206	4	7	4	15	33
58	Šmarje pri Jelšah	156	4	12	2	12	16
59	Tolmin	112	4	7	2	8	22
60	Trbovlje	98	3	3	7	6	14
61	Trebnje	113	1	7	4	10	16
62	Tržič	68	3	3	-	7	8
63	Velenje	216	10	21	5	16	35
64	Vrhnika	112	6	7	5	11	15
65	Zagorje ob Savi	88	-	4	3	5	17
66	Zalec	196	6	13	5	9	27

1.3.5. Sklenjene zakonske zveze po občinah SR Slovenije glede na mesec sklenitve zakonske zveze 1987  
(nadaljevanje)

Mesec sklenitve zakonske zveze								Zap. št.
junij	julij	avgust	septem.	oktober	november	december	neznano	
10 19	934	1148	1065	874	811	559	-	1
14	16	19	19	12	10	4	-	2
15	16	13	13	5	18	17	-	3
39	26	36	29	28	12	18	-	4
6	11	13	8	5	12	7	-	5
10	13	23	9	9	18	13	-	6
19	23	29	29	23	16	12	-	7
5	5	8	5	4	3	3	-	8
11	14	15	5	11	8	4	-	9
17	15	13	19	15	17	6	-	10
7	6	8	5	8	7	4	-	11
11	9	17	10	14	6	2	-	12
9	4	12	8	6	11	7	-	13
9	6	5	6	4	2	3	-	14
17	20	15	27	10	16	11	-	15
10	14	16	27	23	8	9	-	16
11	12	6	11	10	12	6	-	17
15	8	13	7	19	10	13	-	18
34	34	51	42	32	20	15	-	19
14	13	14	11	9	11	6	-	20
7	9	12	8	13	13	8	-	21
8	7	16	9	10	6	5	-	22
15	12	22	6	5	9	10	-	23
9	5	11	9	12	8	3	-	24
25	26	25	41	28	25	18	-	25
21	18	21	13	20	14	13	-	26
44	30	38	38	34	26	15	-	27
35	39	45	59	35	33	28	-	28
49	34	38	59	49	29	23	-	29
10	8	13	13	3	7	2	-	30
5	3	5	9	5	5	-	-	31
13	8	11	11	7	6	5	-	32
17	10	17	11	9	10	8	-	33
16	10	18	9	12	13	5	-	34
3	6	4	14	7	3	4	-	35
24	14	20	28	25	16	13	-	36
16	20	22	20	9	13	18	-	37
2	3	3	3	4	8	4	-	38
9	5	10	5	5	6	2	-	39
16	35	42	26	18	29	26	-	40
37	24	40	34	25	15	11	-	41
30	32	32	26	25	54	16	-	42
8	6	18	12	4	10	4	-	43
8	2	2	9	10	8	7	-	44
13	10	11	6	5	8	6	-	45
34	31	32	18	18	29	19	-	46
6	11	12	13	7	4	1	-	47
17	22	20	16	19	11	10	-	48
19	15	10	21	11	4	8	-	49
8	7	7	10	8	7	6	-	50
7	7	13	6	10	9	5	-	51
21	14	17	13	12	7	7	-	52
16	11	10	10	12	9	3	-	53
19	19	17	10	-	7	9	-	54
15	9	13	12	7	13	4	-	55
9	11	10	9	11	13	7	-	56
24	25	21	24	25	16	8	-	57
21	12	22	13	16	19	7	-	58
10	13	11	15	8	8	4	-	59
4	9	15	18	6	10	3	-	60
9	13	13	8	17	11	4	-	61
6	6	11	9	4	5	6	-	62
20	27	22	20	19	13	8	-	63
7	7	15	16	10	8	5	-	64
8	9	11	11	14	2	4	-	65
26	15	24	25	14	15	17	-	66





## 1.4.2. Sklenjene zakonske zveze po starosti ženina in neveste 1984

Zap. št.	Starost ženina	Skupaj	Starost neveste										
			do 15 let	15-18	19	20	21	22	23	24	25	26	27
1	SKUPAJ	11386	-	1209	1367	1499	1333	1192	940	730	579	422	332
2	Do 15 let	-	-	-	-	-	-	-	-	-	-	-	-
3	15-18	80	-	39	21	8	4	2	1	3	-	1	-
4	19	169	-	47	47	31	17	9	7	1	2	4	2
5	20	370	-	92	97	84	43	26	11	11	2	2	1
6	21	870	-	186	202	174	130	78	35	19	12	10	9
7	22	1155	-	224	206	235	175	125	88	34	28	15	9
8	23	1288	-	170	229	245	194	200	97	64	32	18	17
9	24	1283	-	143	181	196	208	195	119	106	54	19	25
10	25	1106	-	89	121	155	167	145	130	90	75	57	28
11	26	900	-	74	84	114	111	109	111	102	69	42	38
12	27	754	-	46	64	73	96	99	83	75	60	45	44
13	28	626	-	37	44	55	56	63	85	53	48	56	31
14	29	473	-	29	24	38	37	50	42	54	45	37	21
15	30	371	-	12	11	31	28	31	37	32	44	27	23
16	31	299	-	8	13	22	19	17	26	20	27	26	16
17	32	264	-	5	7	17	14	10	19	23	22	18	19
18	33	172	-	4	5	10	12	14	11	9	13	11	7
19	34	149	-	1	5	3	6	6	10	10	7	10	16
20	35-39	379	-	2	5	5	11	12	20	19	31	19	15
21	40-44	178	-	1	1	-	3	-	2	3	6	3	8
22	45-49	136	-	-	-	1	-	1	5	1	2	1	1
23	50-54	105	-	-	-	-	2	-	-	1	-	1	2
24	55-59	83	-	-	-	-	-	-	-	-	-	-	-
25	60-64	56	-	-	-	1	-	-	-	-	-	-	-
26	65 in več let	117	-	-	-	1	-	-	1	-	-	-	-
27	Neznano	3	-	-	-	-	-	-	-	-	-	-	-

## 1.4.2. Sklenjene zakonske zveze po starosti ženina in neveste 1984 (nadaljevanje)

Zap. št.	Starost ženina	Starost neveste														65 in več let	Neznano
		28	29	30	31	32	33	34	35-39	40-44	45-49	50-54	55-59	60-64			
1	SKUPAJ	248	206	180	144	106	100	75	242	132	108	101	61	49	31	-	
2	Do 15 let	-	-	-	-	-	-	-	-	-	-	-	-	-	-	-	
3	15-18	-	-	-	-	1	-	-	-	-	-	-	-	-	-	-	
4	19	-	-	-	2	-	-	-	-	-	-	-	-	-	-	-	
5	20	1	-	-	-	-	-	-	-	-	-	-	-	-	-	-	
6	21	6	2	-	3	1	1	-	2	-	-	-	-	-	-	-	
7	22	3	4	3	1	-	2	1	2	-	-	-	-	-	-	-	
8	23	7	5	5	2	1	2	-	-	-	-	-	-	-	-	-	
9	24	11	7	6	5	2	1	2	3	-	-	-	-	-	-	-	
10	25	16	11	10	5	3	3	-	1	-	-	-	-	-	-	-	
11	26	14	12	6	2	6	1	2	3	-	-	-	-	-	-	-	
12	27	19	12	10	8	4	3	4	9	-	-	-	-	-	-	-	
13	28	32	18	13	12	5	5	5	7	1	-	-	-	-	-	-	
14	29	26	23	9	12	9	6	4	7	-	-	-	-	-	-	-	
15	30	19	25	13	9	4	6	4	10	3	2	-	-	-	-	-	
16	31	20	15	18	15	10	6	3	15	1	2	-	-	-	-	-	
17	32	18	16	14	7	22	12	5	11	4	1	-	-	-	-	-	
18	33	10	8	16	14	3	11	5	8	-	1	-	-	-	-	-	
19	34	13	8	15	4	4	11	4	14	1	1	-	-	-	-	-	
20	35-39	20	23	30	24	13	12	23	62	27	5	-	1	-	-	-	
21	40-44	8	10	8	9	8	11	10	49	24	6	6	2	-	-	-	
22	45-49	4	3	3	6	7	6	1	26	28	26	10	3	-	1	-	
23	50-54	-	2	1	4	3	1	2	7	24	25	23	3	4	-	-	
24	55-59	1	2	-	-	-	-	-	4	7	24	25	14	4	2	-	
25	60-64	-	-	-	-	-	-	-	1	6	6	20	16	5	1	-	
26	65 in več let	-	-	-	-	-	-	-	1	6	9	17	21	34	27	-	
27	Neznano	-	-	-	-	-	-	-	-	-	-	-	1	2	-	-	

## 1.4.3. Sklenjene zakonske zveze po starosti ženina in neveste 1985

Zap. št.	Starost ženina	Skupaj	Starost neveste										
			do 15 let	15-18	19	20	21	22	23	24	25	26	27
1	SKUPAJ	10579	-	1041	1183	1431	1288	1033	939	728	555	383	323
2	Do 15 let												
3	15-18	68	-	38	15	5	5	2	-	1	-	1	1
4	19	144	-	53	34	27	11	7	5	3	1	1	-
5	20	322	-	75	88	63	48	20	11	5	1	5	3
6	21	801	-	154	161	162	141	75	41	22	16	10	8
7	22	1074	-	200	192	237	164	115	67	46	20	14	6
8	23	1140	-	148	184	204	184	147	127	60	35	21	5
9	24	1172	-	121	152	217	193	151	125	80	55	20	21
10	25	1052	-	95	127	168	126	126	142	100	68	37	22
11	26	888	-	51	73	123	136	111	99	82	74	42	28
12	27	693	-	30	50	73	81	92	90	91	66	34	34
13	28	534	-	16	34	52	59	45	54	68	58	33	32
14	29	428	-	19	23	32	42	36	49	44	39	30	30
15	30	358	-	10	19	23	32	34	30	37	28	26	26
16	31	288	-	7	11	18	18	28	23	36	20	21	21
17	32	210	-	7	7	5	12	12	18	16	24	16	20
18	33	202	-	5	6	11	12	10	15	17	13	20	11
19	34	149	-	6	3	1	7	3	18	4	9	8	13
20	35-39	426	-	6	4	7	17	15	18	13	20	30	32
21	40-44	192	-	-	-	3	-	4	5	2	6	11	6
22	45-49	122	-	-	-	-	-	-	2	-	2	3	4
23	50-54	101	-	-	-	-	-	-	-	1	-	-	-
24	55-59	67	-	-	-	-	-	-	-	-	-	-	-
25	60-64	56	-	-	-	-	-	-	-	-	-	-	-
26	65 in več let	90	-	-	-	-	-	-	-	-	-	-	-
27	Neznano	2	-	-	-	-	-	-	-	-	-	-	-

## 1.4.3. Sklenjene zakonske zveze po starosti ženina in neveste 1985 (nadaljevanje)

Zap. št.	Starost ženina	Starost neveste														65 in več let	Neznano
		28	29	30	31	32	33	34	35-39	40-44	45-49	50-54	55-59	60-64			
1	SKUPAJ	216	207	170	134	111	104	66	242	124	90	84	58	33	36	-	
2	Do 15 let	-	-	-	-	-	-	-	-	-	-	-	-	-	-	-	
3	15-18	-	-	-	-	-	-	-	-	-	-	-	-	-	-	-	
4	19	1	-	1	-	-	-	-	-	-	-	-	-	-	-	-	
5	20	2	-	1	-	-	-	-	-	-	-	-	-	-	-	-	
6	21	1	6	1	1	-	-	-	2	-	-	-	-	-	-	-	
7	22	4	2	2	2	-	2	1	-	-	-	-	-	-	-	-	
8	23	5	5	3	2	3	2	-	3	1	-	-	1	-	-	-	
9	24	9	7	3	7	1	3	2	4	1	-	-	-	-	-	-	
10	25	17	10	6	4	2	-	1	1	-	-	-	-	-	-	-	
11	26	20	16	9	3	9	5	-	6	1	-	-	-	-	-	-	
12	27	17	11	6	2	2	4	3	5	1	1	-	-	-	-	-	
13	28	25	18	8	15	3	8	-	6	-	-	-	-	-	-	-	
14	29	21	20	11	8	6	7	3	8	-	-	-	-	-	-	-	
15	30	18	20	21	10	5	8	3	6	2	-	-	-	-	-	-	
16	31	13	21	12	13	8	8	2	8	-	-	-	-	-	-	-	
17	32	13	10	13	11	9	4	3	8	2	-	-	-	-	-	-	
18	33	6	10	11	9	14	4	6	15	7	-	-	-	-	-	-	
19	34	16	10	10	11	6	5	7	10	1	-	-	-	-	-	-	
20	35-39	17	27	36	28	23	26	18	68	11	7	3	-	-	-	-	
21	40-44	4	6	11	5	13	11	7	46	37	10	3	2	-	-	-	
22	45-49	1	4	5	3	5	3	5	20	29	20	10	5	1	-	-	
23	50-54	5	-	-	-	1	4	5	14	15	25	22	8	1	-	-	
24	55-59	-	1	-	-	1	-	-	7	10	15	18	10	3	2	-	
25	60-64	-	1	-	-	-	-	-	3	3	5	17	12	13	2	-	
26	65 in več let	1	2	-	-	-	-	-	2	3	6	11	19	15	31	-	
27	Neznano	-	-	-	-	-	-	-	-	-	-	-	1	-	1	-	

## 1.4.4. Sklenjene zakonske zveze po starosti ženina in neveste 1986

Zap. št.	Starost ženina	Skupaj	Starost neveste										
			do 15 let	15-18	19	20	21	22	23	24	25	26	27
1	SKUPAJ	10621	1	1999	1350	1298	1056	965	744	611	444	310	246
2	Do 15 let	-	-	-	-	-	-	-	-	-	-	-	-
3	15-18	129	1	79	21	12	8	3	1	1	-	-	1
4	19	327	-	151	74	52	19	12	2	8	4	-	-
5	20	729	-	280	159	128	68	31	25	18	5	5	5
6	21	1037	-	357	224	182	110	65	28	17	9	19	13
7	22	1146	-	312	227	183	143	136	58	34	18	12	6
8	23	1146	-	253	176	200	139	138	86	61	37	13	14
9	24	1016	-	191	136	150	134	140	104	72	26	21	11
10	25	888	-	127	102	121	133	104	96	84	45	25	14
11	26	755	-	93	78	77	96	87	73	79	56	40	16
12	27	615	-	53	49	61	72	87	77	59	45	38	20
13	28	448	-	42	36	31	44	55	47	39	47	25	23
14	29	383	-	29	20	32	28	26	46	27	35	26	27
15	30	272	-	9	13	21	15	22	23	33	20	21	21
16	31	205	-	6	6	10	13	18	17	21	12	12	16
17	32	184	-	5	8	11	7	14	18	14	17	9	10
18	33	146	-	3	6	5	6	8	13	7	13	6	8
19	34	144	-	1	4	6	5	3	3	10	19	7	7
20	35-39	403	-	6	9	14	12	14	22	21	28	24	25
21	40-44	193	-	1	1	1	3	2	4	5	7	5	8
22	45-49	121	-	1	1	1	-	-	-	1	-	1	1
23	50-54	90	-	-	-	-	1	-	1	-	1	1	-
24	55-59	73	-	-	-	-	-	-	-	-	-	-	-
25	60-64	55	-	-	-	-	-	-	-	-	-	-	-
26	65 in več let	113	-	-	-	-	-	-	-	-	-	-	-
27	Neznano	3	-	-	-	-	-	-	-	-	-	-	-

## 1.4.4. Sklenjene zakonske zveze po starosti ženina in neveste 1986 (nadaljevanje)

Zap. št.	Starost ženina	Starost neveste														65 in več let	Neznano
		28	29	30	31	32	33	34	35-39	40-44	45-49	50-54	55-59	60-64			
1	SKUPAJ	198	172	140	103	116	82	72	248	133	95	82	62	60	33	1	
2	Do 15 let	-	-	-	-	-	-	-	-	-	-	-	-	-	-	-	
3	15-18	1	-	1	-	-	-	-	-	-	-	-	-	-	-	-	
4	19	1	1	2	1	-	-	-	-	-	-	-	-	-	-	-	
5	20	1	1	1	-	1	-	-	1	-	-	-	-	-	-	-	
6	21	7	4	-	-	1	-	-	-	1	-	-	-	-	-	-	
7	22	5	3	-	2	3	2	1	-	-	1	-	-	-	-	-	
8	23	11	8	3	1	2	2	-	2	-	-	-	-	-	-	-	
9	24	8	7	4	2	5	2	1	1	-	-	-	-	-	-	1	
10	25	13	12	3	2	3	-	1	3	-	-	-	-	-	-	-	
11	26	16	11	11	5	4	3	1	6	3	-	-	-	-	-	-	
12	27	18	11	8	3	3	2	1	7	1	-	-	-	-	-	-	
13	28	13	13	12	5	6	1	3	5	1	-	-	-	-	-	-	
14	29	26	15	13	9	7	8	3	5	1	-	-	-	-	-	-	
15	30	15	18	6	6	14	4	4	6	-	-	-	1	-	-	-	
16	31	13	10	11	9	9	5	3	11	3	-	-	-	-	-	-	
17	32	6	12	8	9	7	8	3	14	3	-	1	-	-	-	-	
18	33	8	10	9	9	4	7	7	13	3	1	-	-	-	-	-	
19	34	6	8	12	7	9	4	7	21	3	1	1	-	-	-	-	
20	35-39	17	17	29	19	26	24	19	46	23	7	-	1	-	-	-	
21	40-44	12	11	6	10	7	6	8	54	29	8	3	2	-	-	-	
22	45-49	1	-	1	3	5	3	6	25	32	25	11	2	1	-	-	
23	50-54	-	-	-	1	-	1	3	18	9	26	20	6	2	-	-	
24	55-59	-	-	-	-	-	-	-	8	9	13	22	8	10	3	-	
25	60-64	-	-	-	-	-	-	1	1	8	8	13	15	7	2	-	
26	65 in več let	-	-	-	-	-	-	-	1	4	5	11	27	38	27	-	
27	Neznano	-	-	-	-	-	-	-	-	-	-	-	-	2	1	-	





















## 1.8.2. Sklenjene zakonske zveze po starosti in šolski izobrazbi ženina 1984

Starost ženina (leta)	Skupaj	Šolska izobrazba ženina									neznano
		brez š.izo. in 1- 3 raz. os.š.	4-7 razre- dov. osnov. šole	os- nov- na šo- la	srednje šole				viš- je šo- le	fakul- tete in vi- soke šole	
					poklic delov. poslov	gim- na- zija	teh.in drug. strok.	sr.š. za us- mer.iz.			
SKUPAJ	11386	12	543	1650	4884	224	2633	63	582	701	94
Do 15	-	-	-	-	-	-	-	-	-	-	-
15	-	-	-	-	-	-	-	-	-	-	-
16	-	-	-	-	-	-	-	-	-	-	-
17	3	-	-	3	-	-	-	-	-	-	-
18	77	-	4	33	29	3	7	1	-	-	-
19	169	-	6	31	79	6	43	2	1	-	1
20	370	-	7	64	196	3	97	2	-	-	1
21	870	-	22	142	478	21	198	2	3	1	3
22	1155	1	27	158	611	30	302	6	14	3	3
23	1288	-	26	182	650	25	321	11	43	26	4
24	1283	-	31	160	581	32	324	9	76	65	5
25	1106	-	46	127	471	21	273	7	68	86	7
26	900	1	39	109	357	13	217	5	66	90	3
27	754	1	32	84	303	9	164	5	63	89	4
28	626	-	41	84	226	14	135	1	50	73	2
29	473	-	22	83	180	10	101	1	27	47	2
30	371	-	27	64	136	8	70	3	23	37	3
31	299	-	24	61	84	6	64	3	24	30	3
32	264	-	11	41	92	4	57	2	18	33	6
33	172	-	13	23	68	3	37	-	18	9	1
34	149	-	12	29	45	1	27	-	13	19	3
35-39	379	-	48	43	119	5	90	2	33	31	8
40-44	178	2	23	23	60	3	32	-	12	15	8
45-49	136	1	19	27	38	4	15	-	12	18	2
50-54	105	3	18	14	35	-	15	-	5	10	5
55-59	83	-	7	26	15	1	16	-	5	8	5
60-64	56	1	13	10	12	1	12	-	2	4	1
65 in več	117	2	24	28	18	1	16	1	6	7	14
neznano	3	-	1	1	1	-	-	-	-	-	-

## 1.8.3. Sklenjene zakonske zveze po starosti in šolski izobrazbi ženina 1985

Starost ženina (leta)	Skupaj	Šolska izobrazba ženina									neznano
		brez š.izo. in 1- 3 raz. os.š.	4-7 razre- dov. osnov. šole	os- nov- na šo- la	srednje šole				viš- je šo- le	fakul- tete in vi- soke šole	
					poklic delov. poslov	gim- na- zija	teh.in drug. strok.	sr.š. za us- mer.iz.			
SKUPAJ	10579	15	447	1479	4649	309	2338	48	526	649	119
Do 15	-	-	-	-	-	-	-	-	-	-	-
15	-	-	-	-	-	-	-	-	-	-	-
16	-	-	-	-	-	-	-	-	-	-	-
17	3	-	-	2	1	-	-	-	-	-	-
18	65	-	3	20	34	-	7	1	-	-	-
19	144	2	3	27	72	3	35	-	-	-	2
20	322	-	8	49	172	10	75	2	-	-	6
21	801	-	10	136	430	27	186	4	3	3	2
22	1074	-	18	152	570	35	271	3	14	4	7
23	1140	-	15	145	572	46	312	5	32	8	5
24	1172	-	26	163	540	50	278	9	62	37	7
25	1052	-	33	121	452	32	237	1	68	102	6
26	888	-	45	99	346	22	207	5	72	85	7
27	693	1	30	69	288	20	143	6	56	77	3
28	534	-	23	60	205	9	125	2	36	67	7
29	428	-	22	62	158	11	83	2	40	47	3
30	358	1	22	55	143	1	69	1	20	37	9
31	288	1	27	47	113	2	50	-	22	24	2
32	210	-	11	31	83	5	38	-	17	22	3
33	202	-	16	33	75	1	40	-	17	17	3
34	149	1	12	20	50	4	30	-	15	15	2
35-39	426	1	42	70	163	12	56	3	25	45	9
40-44	192	2	19	32	61	5	30	2	13	19	9
45-49	122	3	14	16	44	4	21	1	6	7	6
50-54	101	1	21	16	36	5	12	-	2	7	1
55-59	67	-	7	15	15	2	9	1	-	14	4
60-64	56	-	8	14	9	1	12	-	5	2	5
65 in več	90	2	12	23	17	2	12	-	1	10	11
neznano	2	-	-	2	-	-	-	-	-	-	-



## 1.9. Sklenjene zakonske zveze po poklicu ženina in neveste

## 1.9.1. Sklenjene zakonske zveze po poklicu ženina in neveste 1983

Poklic ženina	Skupaj	Poklic neveste											
		kmetoval. in podobne delav.	rudar. indust. in podob. delav.	trgovsko osebje	storitveno osebje	osebje družben. varst.	uprav. admin. in podob. delav.	vodilno osebje	strokovn. in umetnice	ostali po klici	delav. brez po klica	osebe z last. dohodka	vzdrževane osebe
SKUPAJ	11878	293	1904	1289	1138	19	1644	21	3099	-	770	219	1482
Kmetovalci in podobni delavci	336	73	79	35	35	-	16	2	24	-	20	6	46
Rudarji, industrij. in podob. delavci	5944	160	1346	743	693	5	783	3	1184	-	400	38	589
Trgovsko osebje	582	4	77	106	55	1	115	-	145	-	27	2	50
Storitveno osebje	362	2	52	48	100	-	39	2	71	-	12	2	34
Osebje družbenega varstva	423	6	50	59	50	7	58	-	106	-	23	3	61
Upravni administrativni in podobni delavci	545	5	61	51	48	2	142	5	139	-	22	6	64
Vodilno osebje	50	-	2	4	3	-	12	2	21	-	1	-	5
Strokovnjaki in umetniki	2537	13	149	189	89	2	392	6	1242	-	53	20	382
Ostali poklici	6	-	1	-	-	-	2	-	2	-	-	-	1
Delavci brez poklica	506	19	61	34	39	1	47	1	43	-	198	4	59
Osebe z lastnimi dohodki	227	11	15	4	18	1	8	-	19	-	8	117	26
Vzdrževane osebe	360	-	11	16	8	-	30	-	103	-	6	21	165

## 1.9.2. Sklenjene zakonske zveze po poklicu ženina in neveste 1984

Poklic ženina	Skupaj	Poklic neveste											
		kmetoval. in podobne delav.	rudar. indust. in podob. delav.	trgovsko osebje	storitveno osebje	osebje družben. varst.	uprav. admin. in podob. delav.	vodilno osebje	strokovn. in umetnice	ostali po klici	delav. brez po klica	osebe z last. dohodka	vzdrževane osebe
SKUPAJ	11386	261	1785	1259	1036	16	1643	11	3055	-	829	177	1314
Kmetovalci in podobni delavci	342	74	79	27	34	-	26	-	35	-	31	7	29
Rudarji, industrij. in podob. delavci	5673	131	1233	749	641	4	795	2	1130	-	445	25	518
Trgovsko osebje	593	5	80	118	52	-	111	-	147	-	22	1	57
Storitveno osebje	320	4	49	23	95	1	32	-	54	-	25	2	35
Osebje družbenega varstva	347	2	42	44	33	7	51	-	101	-	14	-	53
Upravni administrativni in podobni delavci	495	9	58	44	30	1	141	2	133	-	15	5	57
Vodilno osebje	26	-	2	2	-	-	10	2	8	-	-	-	2
Strokovnjaki in umetniki	2482	10	158	189	90	2	389	5	1261	-	60	-	318
Ostali poklici	6	-	-	-	-	-	-	-	4	-	-	-	2
Delavci brez poklica	565	14	69	44	36	1	45	-	81	-	210	3	62
Osebe z lastnimi dohodki	225	11	11	4	19	-	11	-	10	-	2	133	24
Vzdrževane osebe	312	1	4	15	6	-	32	-	91	-	5	1	157

## 1.9.3. Sklenjene zakonske zveze po poklicu ženina in neveste 1985

Poklic ženina	Skupaj	Poklic neveste											
		kmetoval. in podobne delav.	rudar. indust. in podob. delav.	trgovsko osebje	storitveno osebje	osebje družben. varst.	uprav. admin. in podob. delav.	vodilno osebje	strokovn. in umetnice	ostali poklici	delav. brez poklica	osebe z last. dohodka	vzdrževane osebe
SKUPAJ	10579	225	1785	1083	942	15	1529	11	2848	1	785	131	1224
Kmetovalci in podobni delavci	320	65	70	35	30	-	28	-	32	-	27	2	31
Rudarji, industrij. in podob. delavci	5195	106	1223	613	562	2	705	1	1095	-	392	16	480
Trgovsko osebje	572	10	84	103	44	1	112	-	132	-	31	2	53
Storitveno osebje	292	1	43	24	88	-	35	-	61	1	18	1	20
Osebje družbenega varstva	348	3	50	45	45	9	46	2	78	-	20	4	46
Upravni administrativni in podobni delavci	464	4	53	39	35	2	125	2	123	-	23	-	58
Vodilno osebje	48	-	6	6	5	-	7	2	15	-	-	1	6
Strokovnjaki in umetniki	2317	11	153	165	71	1	392	3	1162	-	63	6	290
Ostali poklici	7	-	-	-	-	-	1	-	4	-	-	-	2
Delavci brez poklica	550	14	79	44	48	-	45	-	64	-	198	4	54
Osebe z lastnimi dohodka	181	11	11	4	12	-	10	-	4	-	10	95	24
Vzdrževane osebe	285	-	13	5	2	-	23	1	78	-	3	-	160

## 1.9.4. Sklenjene zakonske zveze po poklicu ženina in neveste 1986

Poklic ženina	Skupaj	Poklic neveste											
		kmetoval. in podobne delav.	rudar. indust. in podob. delav.	trgovsko osebje	storitveno osebje	osebje družben. varst.	uprav. admin. in podob. delav.	vodilno osebje	strokovn. in umetnice	ostali poklici	delav. brez poklica	osebe z last. dohodka	vzdrževane osebe
SKUPAJ	10621	206	1593	1000	906	14	1439	12	3169	-	973	173	1136
Kmetovalci in podobni delavci	279	54	65	18	30	-	13	-	40	-	28	5	26
Rudarji, industrij. in podob. delavci	4946	89	1073	545	547	6	626	4	1149	-	476	26	405
Trgovsko osebje	525	6	60	97	34	-	88	2	155	-	44	2	37
Storitveno osebje	315	5	35	28	91	-	48	-	61	-	19	1	27
Osebje družbenega varstva	336	3	46	33	42	1	58	-	83	-	27	2	41
Upravni administrativni in podobni delavci	490	7	51	48	21	2	129	2	149	-	25	2	54
Vodilno osebje	33	-	1	3	1	-	17	-	10	-	-	-	1
Strokovnjaki in umetniki	2440	17	151	160	74	3	356	3	1281	-	87	6	302
Ostali poklici	4	-	-	-	1	-	1	-	1	-	-	-	1
Delavci brez poklica	721	12	94	52	48	1	64	1	117	-	244	2	86
Osebe z lastnimi dohodka	213	12	7	4	10	1	5	-	8	-	15	127	24
Vzdrževane osebe	319	1	10	12	7	-	34	-	115	-	8	-	132



## 1.9.5. Sklenjene zakonske zveze po poklicu ženina in neveste 1987

Poklic ženina	Skupaj	Poklic neveste											
		kmetoval. in podobne delav.	rudar. indust. in podob. delav.	trgovsko osebje	storitveno osebje	osebje družben. varst.	uprav. admin. in podob. delav.	vodilno osebje	strokovn. in umetnice	ostali poklici	delav. brez poklica	osebe z last. dohodka	vzdrževane osebe
SKUPAJ	10307	178	1694	978	941	7	1432	18	3004	-	988	153	914
Kmetovalci in podobni delavci	293	39	63	16	30	-	18	-	50	-	37	5	35
Rudarji, industrij. in podob. delavci	4888	88	1118	550	537	1	638	6	1109	-	490	19	332
Trgovsko osebje	484	5	72	91	42	-	94	2	116	-	28	1	33
Storitveno osebje	314	2	45	34	89	-	36	-	64	-	19	2	23
Osebje družbenega varstva	293	5	42	35	31	3	36	-	89	-	16	-	36
Upravni administrativni in podobni delavci	515	6	59	39	52	1	133	3	149	-	38	1	34
Vodilno osebje	64	-	9	5	-	-	18	1	22	-	1	-	8
Strokovnjaki in umetniki	2274	12	171	142	85	2	345	6	1187	-	85	10	229
Ostali poklici	6	-	-	-	-	-	1	-	2	-	1	-	2
Delavci brez poklica	726	13	100	55	60	-	78	-	101	-	254	3	62
Osebe z lastnimi dohodki	186	8	7	4	9	-	9	-	4	-	12	112	21
Vzdrževane osebe	264	-	8	7	6	-	26	-	111	-	7	-	99

## 1.10. Struktura sklenjenih zakonskih zvez po poklicu ženina in neveste

## 1.10.1. Struktura sklenjenih zakonskih zvez po poklicu ženina in neveste 1983

8

Poklic ženina	Skupaj	Poklic neveste											
		kmetoval. in podobne delav.	rudar. indust. in podob. delav.	trgovsko osebje	storitveno osebje	osebje družben. varst.	uprav. admin. in podob. delav.	vodilno osebje	strokovn. in umetnice	ostali poklici	delav. brez poklica	osebe z last. dohodka	vzdrževane osebe
SKUPAJ	100,0	2,4	15,9	10,8	9,5	0,0	13,8	0,0	26,1	-	6,5	1,8	12,4
Kmetovalci in podobni delavci	2,8	0,6	0,6	0,0	0,0	-	0,0	0,0	0,0	-	0,0	0,0	0,0
Rudarji, industrij. in podob. delavci	49,9	1,3	11,2	6,2	5,8	0,0	6,5	0,0	9,9	-	3,3	0,0	4,9
Trgovsko osebje	4,9	0,0	0,6	0,8	0,0	0,0	0,9	-	1,2	-	0,0	0,0	0,0
Storitveno osebje	3,0	0,0	0,0	0,0	0,8	-	0,0	0,0	0,6	-	0,0	0,0	0,0
Osebje družbenega varstva	3,5	0,0	0,0	0,5	0,0	0,0	0,0	-	0,8	-	0,0	0,0	0,5
Upravni administrativni in podobni delavci	4,5	0,0	0,5	0,0	0,0	0,0	1,2	0,0	1,1	-	0,0	0,0	0,5
Vodilno osebje	0,0	-	0,0	0,0	0,0	-	0,0	0,0	0,0	-	0,0	-	0,0
Strokovnjaki in umetniki	21,3	0,0	1,2	1,5	0,7	0,0	3,3	0,0	10,4	-	0,0	0,0	3,2
Ostali poklici	0,0	-	0,0	-	-	-	0,0	-	0,0	-	-	-	0,0
Delavci brez poklica	4,2	0,0	0,5	0,0	0,0	0,0	0,0	0,0	0,0	-	1,6	0,0	0,5
Osebe z lastnimi dohodki	1,9	0,0	0,0	0,0	0,0	0,0	0,0	-	0,0	-	0,0	0,9	0,0
Vzdrževane osebe	3,0	-	0,0	0,0	0,0	-	0,0	-	0,8	-	0,0	0,0	1,3

## 1.10.2. Struktura sklenjenih zakonskih zvez po poklicu ženina in neveste 1984

8

Poklic ženina	Skupaj	Poklic neveste											
		kmetoval. in podobne delav.	rudar. indust. in podob. delav.	trgovsko osebje	storitveno osebje	osebje družben. varst.	uprav. admin. in podob. delav.	vodilno osebje	strokovn. in umetnice	ostali poklici	delav. brez poklica	osebe z last. dohodka	vzdrževane osebe
SKUPAJ	100,0	2,3	15,6	11,0	9,1	0,0	14,4	0,0	26,7	-	7,2	1,5	11,5
Kmetovalci in podobni delavci	3,0	0,6	0,6	0,0	0,0	-	0,0	-	0,0	-	0,0	0,0	0,0
Rudarji, industrij. in podob. delavci	49,8	1,1	10,8	6,5	5,6	0,0	6,9	0,0	9,9	-	3,9	0,0	4,5
Trgovsko osebje	5,2	0,0	0,7	1,0	0	-	0,9	-	1,2	-	0,0	0,0	0,5
Storitveno osebje	2,8	0,0	0,0	0,0	0,8	0,0	0,0	-	0,0	-	0,0	0,0	0,0
Osebje družbenega varstva	3,0	0,0	0,0	0,0	0,0	0,0	0,0	-	0,8	-	0,0	-	0,0
Upravni administrativni in podobni delavci	4,3	0,0	0,5	0,0	0,0	0,0	1,2	0,0	1,1	-	0,0	0,0	0,5
Vodilno osebje	0,0	-	0,0	0,0	-	-	0,0	0,0	0,0	-	-	-	0,0
Strokovnjaki in umetniki	21,7	0,0	1,3	1,6	0,7	0,0	3,4	0,0	11,0	-	0,5	-	2,7
Ostali poklici	0,0	-	-	-	-	-	-	-	0,0	-	-	-	0,0
Delavci brez poklica	4,9	0,0	0,6	0,0	0,0	0,0	0,0	-	0,7	-	1,8	0,0	0,5
Osebe z lastnimi dohodka	2,0	0,0	0,0	0,0	0,0	-	0,0	-	0,0	-	0,0	1,1	0,0
Vzdrževane osebe	2,7	0,0	0,0	0,0	0,0	-	0,0	-	0,8	-	0,0	0,0	1,3

## 1.10.3. Struktura sklenjenih zakonskih zvez po poklicu ženina in neveste 1985

8

Poklic ženina	Skupaj	Poklic neveste											
		kmetoval. in podobne delav.	rudar. indust. in podob. delav.	trgovsko osebje	storitveno osebje	osebje družben. varst.	uprav. admin. in podob. delav.	vodilno osebje	strokovn. in umetnice	ostali poklici	delav. brez poklica	osebe z last. dohodka	vzdrževane osebe
SKUPAJ	100,0	2,1	16,8	10,2	8,9	0,0	14,4	0,0	26,9	0,0	7,4	1,2	11,5
Kmetovalci in podobni delavci	3,0	0,6	0,6	0,0	0,0	-	0,0	-	0,0	-	0,0	0,0	0,0
Rudarji, industrij. in podob. delavci	49,0	1,0	11,5	5,7	5,3	0,0	6,6	0,0	10,3	-	3,7	0	4,5
Trgovsko osebje	5,4	0,0	0,7	0,9	0,0	0,0	1,0	-	1,2	-	0,0	0,0	0,5
Storitveno osebje	2,7	0,0	0,0	0,0	0,8	-	0,0	-	0,5	0,0	0,0	0,0	0,0
Osebje družbenega varstva	3,3	0,0	0,0	0,0	0,0	0,0	0,0	0,0	0,7	-	0,0	0,0	0,0
Upravni administrativni in podobni delavci	4,3	0,0	0,5	0,0	0,0	0,0	1,1	0,0	1,1	-	0,0	-	0,5
Vodilno osebje	0,0	-	0,0	0,0	0,0	-	0,0	0,0	0,0	-	-	0,0	0,0
Strokovnjaki in umetniki	21,9	0,0	1,4	1,5	0,6	0,0	3,7	0,0	10,9	-	0,6	0,0	2,7
Ostali poklici	0,0	-	-	-	-	-	0,0	-	0,0	-	-	-	0,0
Delavci brez poklica	5,2	0,0	0,7	0,0	0,0	-	0,0	-	0,6	-	1,8	0,0	0,5
Osebe z lastnimi dohodka	1,7	0,0	0,0	0,0	0,0	-	0,0	-	0,0	-	0,0	0,9	0,0
Vzdrževane osebe	2,7	-	0,0	0,0	0,0	-	0,0	0,0	0,7	-	0,0	-	1,5

## 1.10.4. Struktura sklenjenih zakonskih zvez po poklicu ženina in neveste 1986

8

Poklic ženina	Skupaj	Poklic neveste											
		kmetoval. in podobne delav.	rudar. indust. in podob. delav.	trgovsko osebje	storitveno osebje	osebje družben. varst.	uprav. admin. in podob. delav.	vodilno osebje	strokovn. in umetnice	ostali poklici	delav. brez poklica	osebe z last. dohodka	vzdrževane osebe
SKUPAJ	100,0	1,9	14,9	9,4	8,5	0	13,5	0	29,8	-	9,1	1,6	10,6
Kmetovalci in podobni delavci	2,6	0,5	0,6	0,0	0,0	-	0,0	-	0,0	-	0,0	0,0	0,0
Rudarji, industrij. in podob. delavci	46,5	0,8	10,1	5,1	5,1	0,0	5,8	0,0	10,8	-	4,4	0,0	3,8
Trgovsko osebje	4,9	0,0	0,5	0,9	0,0	-	0,8	0,0	1,4	-	0,0	0,0	0,0
Storitveno osebje	2,9	0,0	0,0	0,0	0,8	-	0,0	-	0,5	-	0,0	0,0	0,0
Osebje družbenega varstva	3,1	0,0	0,0	0,0	0,0	0,0	0,5	-	0,7	-	0,0	0,0	0,0
Upravni administrativni in podobni delavci	4,6	0,0	0,0	0,0	0,0	0,0	1,2	0,0	1,4	-	0,0	0,0	0,5
Vodilno osebje	0,0	-	0,0	0,0	0,0	-	0,0	-	0,0	-	-	-	0,0
Strokovnjaki in umetniki	22,9	0,0	1,4	1,5	0,7	0,0	3,3	0,0	12,0	-	0,8	0,0	2,8
Ostali poklici	0,0	-	-	-	0,0	-	0,0	-	0,0	-	-	-	0,0
Delavci brez poklica	6,7	0,0	0,8	0,0	0,0	0,0	0,6	0,0	1,1	-	2,3	0,0	0,8
Osebe z lastnimi dohodka	2,0	0,0	0,0	0,0	0,0	0,0	0,0	-	0,0	-	0,0	1,2	0,0
Vzdrževane osebe	3,0	0,0	0,0	0,0	0,0	-	0,0	-	1,0	-	0,0	-	1,2

## 1.10.5. Struktura sklenjenih zakonskih zvez po poklicu ženina in neveste 1987

8

Poklic ženina	Skupaj	Poklic neveste											
		kmetoval. in podobne delav.	rudar. indust. in podob. delav.	trgovsko osebje	storitveno osebje	osebje družben. varst.	uprav. admin. in podob. delav.	vodilno osebje	strokovn. in umetnice	ostali poklici	delav. brez poklica	osebe z last. dohodka	vzdrževane osebe
SKUPAJ	100,0	1,7	16,4	9,5	9,1	0,0	13,8	0,0	29,1	-	9,5	1,4	8,8
Kmetovalci in podobni delavci	2,8	0,0	0,6	0,0	0,0	-	0,0	-	0,0	-	0,0	0,0	0,0
Rudarji, industrij. in podob. delavci	47,4	0,8	10,8	5,3	5,2	0,0	6,1	0,0	10,7	-	4,7	0,0	3,2
Trgovsko osebje	4,7	0,0	0,7	0,8	0,0	-	0,9	0,0	1,1	-	0,0	0,0	0,0
Storitveno osebje	3,0	0,0	0,0	0,0	0,8	-	0,0	-	0,6	-	0,0	0,0	0,0
Osebje družbenega varstva	2,8	0,0	0,0	0,0	0,0	0,0	0,0	-	0,8	-	0,0	-	0,0
Upravni administrativni in podobni delavci	5,0	0,0	0,5	0,0	0,5	0,0	1,2	0,0	1,4	-	0,0	0,0	0,0
Vodilno osebje	0,6	-	0,0	0,0	-	-	0,0	0,0	0,0	-	0,0	-	0,0
Strokovnjaki in umetniki	22,0	0,0	1,6	1,3	0,8	0,0	3,3	0,0	11,4	-	0,8	0,0	2,2
Ostali poklici	0,0	-	-	-	-	-	0,0	-	0,0	-	0,0	-	0,0
Delavci brez poklica	7,0	0,0	0,9	0,5	0,5	-	0,7	-	0,9	-	2,4	0,0	0,6
Osebe z lastnimi dohodka	1,8	0,0	0,0	0,0	0,0	-	0,0	-	0,0	-	0,0	1,0	0,0
Vzdrževane osebe	2,5	-	0,0	0,0	0,0	-	0,0	-	1,0	-	0,0	-	0,9

## 1.11. Sklenjene zakonske zveze po šolski izobrazbi ženina in neveste

## 1.11.1. Sklenjene zakonske zveze po šolski izobrazbi ženina in neveste 1983

Šolska izobrazba neveste	Skupaj	Šolska izobrazba ženina									
		brez š. izo. in 1-3 raz. os. š.	4-7 razredov. osnov. šole	osnovna šola	srednje šole				višje šole	fakultete in visoke šole	neznano
					poklic delov. poslov.	gimnazija	teh. in drug. strok.	sr. š. za usmer. iz.			
<b>SKUPAJ</b>	11878	29	526	2593	3170	403	3536	154	878	420	169
Brez šolske izobrazbe in 1-3 razredi osnovne šole	22	10	6	-	-	1	-	-	-	-	5
4-7 razredov osnovne šole	734	9	275	236	136	6	50	-	8	1	13
Osnovna šola (8 razredov)	1753	7	92	796	485	23	279	10	34	4	23
Srednje šole											
Poklicne šole, delovodske in poslovske šole	5018	3	130	1169	1884	120	1376	51	226	35	24
Gimnazija	203	-	1	22	25	71	55	1	14	7	7
Tehnične in druge strokovne šole	2647	-	20	304	506	98	1307	50	247	99	16
Srednje šole za usmerjeno izobraževanje	83	-	1	9	14	4	13	15	16	1	10
Višje šole	650	-	-	31	83	36	230	15	200	53	2
Fakultete in visoke šole	687	-	1	23	34	41	226	11	129	219	3
Neznano	81	-	-	3	3	3	-	1	4	1	66

## 1.11.2. Sklenjene zakonske zveze po šolski izobrazbi ženina in neveste 1984

Šolska izobrazba neveste	Skupaj	Šolska izobrazba ženina									
		brez š. izo. in 1-3 raz. os. š.	4-7 razredov. osnov. šole	osnovna šola	srednje šole				višje šole	fakultete in visoke šole	neznano
					poklic delov. poslov.	gimnazija	teh. in drug. strok.	sr. š. za usmer. iz.			
<b>SKUPAJ</b>	11386	20	402	2381	3029	419	3543	118	887	476	111
Brez šolske izobrazbe in 1-3 razredi osnovne šole	12	2	7	2	1	-	-	-	-	-	-
4-7 razredov osnovne šole	543	8	187	184	105	4	48	1	5	-	1
Osnovna šola (8 razredov)	1650	7	87	755	422	31	281	11	33	13	10
Srednje šole											
Poklicne šole, delovodske in poslovske šole	4884	1	98	1073	1892	144	1368	39	209	47	13
Gimnazija	224	-	4	28	29	83	41	4	24	11	-
Tehnične in druge strokovne šole	2633	1	16	286	483	90	1337	32	290	92	6
Srednje šole za usmerjeno izobraževanje	63	-	-	4	6	4	23	14	9	3	-
Višje šole	582	1	1	29	54	28	226	13	176	54	-
Fakultete in visoke šole	701	-	1	16	32	35	215	4	139	256	3
Neznano	94	-	1	4	5	-	4	-	2	-	78

## 1.11.3. Sklenjene zakonske zveze po šolski izobrazbi ženina in neveste 1985

Šolska izobrazba neveste	Skupaj	Šolska izobrazba ženina									
		brez š. izo. in 1-3 raz. os. š.	4-7 razredov osnov. šole	osnovna šola	srednje šole				višje šole	fakultete in visoke šole	neznano
					poklic delov. poslov.	gimnazija	teh. in drug. strok.	sr. š. za usmer. iz.			
SKUPAJ	10579	20	294	2187	2838	632	3216	94	720	461	117
Brez šolske izobrazbe in 1-3 razredi osnovne šole	15	7	5	1	1	-	1	-	-	-	-
4-7 razredov osnovne šole	447	9	147	163	89	5	28	-	4	-	2
Osnovna šola (8 razredov)	1479	2	59	683	420	33	232	5	31	9	5
Srednje šole											
Poklicne šole, delovodske in poslovodske šole	4649	2	58	1007	1757	215	1340	33	178	42	17
Gimnazija	309	-	2	26	34	128	71	2	26	18	2
Tehnične in druge strokovne šole	2338	-	18	263	430	142	1147	25	219	87	7
Srednje šole za usmerjeno izobraževanje	48	-	1	6	10	2	7	10	7	5	-
Višje šole	526	-	2	21	51	35	208	12	144	52	1
Fakultete in visoke šole	649	-	-	9	37	67	170	7	111	246	2
Neznano	119	-	2	8	9	5	12	-	-	2	81

## 1.11.4. Sklenjene zakonske zveze po šolski izobrazbi ženina in neveste 1986

Šolska izobrazba neveste	Skupaj	Šolska izobrazba ženina									
		brez š. izo. in 1-3 raz. os. š.	4-7 razredov osnov. šole	osnovna šola	srednje šole				višje šole	fakultete in visoke šole	neznano
					poklic delov. poslov.	gimnazija	teh. in drug. strok.	sr. š. za usmer. iz.			
SKUPAJ	10621	25	295	2173	2446	543	3357	276	892	515	99
Brez šolske izobrazbe in 1-3 razredi osnovne šole	20	11	5	3	-	1	-	-	-	-	-
4-7 razredov osnovne šole	393	7	140	153	55	7	25	3	2	-	1
Osnovna šola (8 razredov)	1517	1	68	681	386	31	272	30	33	7	8
Srednje šole											
Poklicne šole, delovodske in poslovodske šole	4377	5	69	980	1492	159	1269	106	213	63	21
Gimnazija	356	-	2	30	35	144	73	10	42	18	2
Tehnične in druge strokovne šole	2430	1	8	265	376	110	1245	38	288	98	1
Srednje šole za usmerjeno izobraževanje	145	-	2	16	17	3	25	68	13	1	-
Višje šole	552	-	-	24	43	33	211	10	161	69	1
Fakultete in visoke šole	747	-	1	18	37	54	233	8	134	258	4
Neznano	84	-	-	3	5	1	4	3	6	1	61

## 1.11.5. Sklenjene zakonske zveze po šolski izobrazbi ženina in neveste 1987

Šolska izobrazba neveste	Skupaj	Šolska izobrazba ženina									
		brez š. izo. in 1-3 raz. os. š.	4-7 razredov osnov. šole	osnovna šola	srednje šole				višje šole	fakultete in visoke šole	neznano
					poklic. delov. poslov.	gimnazija	teh. in drug. strok.	sr. š. za usmer. iz.			
SKUPAJ	10307	14	205	2157	2426	361	3279	495	768	518	84
Brez šolske izobrazbe in 1-3 razredi osnovne šole	10	4	1	3	2	-	-	-	-	-	-
4-7 razredov osnovne šole	324	3	92	119	73	3	22	6	4	1	1
Osnovna šola (8 razredov)	1454	3	37	670	382	26	249	39	30	11	7
Srednje šole											
Poklicne šole, delovodske in poslovodske šole	4266	3	61	966	1468	121	1283	151	164	29	20
Gimnazija	256	-	1	30	28	77	53	15	26	26	-
Tehnične in druge strokovne šole	2410	1	11	289	369	60	1216	72	258	127	7
Srednje šole za usmerjeno izobraževanje	267	-	1	41	15	7	26	157	15	5	-
Višje šole	550	-	1	22	55	25	232	23	126	65	1
Fakultete in visoke šole	692	-	-	15	26	40	195	23	140	253	-
Neznano	78	-	-	2	8	2	3	9	5	1	48

## 1.12. Struktura sklenjenih zakonskih zvez po šolski izobrazbi ženina in neveste

## 1.12.1. Struktura sklenjenih zakonskih zvez po šolski izobrazbi ženina in neveste 1983

Šolska izobrazba neveste	Skupaj	Šolska izobrazba ženina									
		brez š. izo. in 1-3 raz. os. š.	4-7 razredov osnov. šole	osnovna šola	srednje šole				višje šole	fakultete in visoke šole	neznano
					poklic. delov. poslov.	gimnazija	teh. in drug. strok.	sr. š. za usmer. iz.			
SKUPAJ	100,0	0,0	4,4	21,8	26,6	3,4	29,7	1,3	7,3	3,5	1,4
Brez šolske izobrazbe in 1-3 razredi osnovne šole	0,0	0,0	0,0	-	-	0,0	-	-	-	-	0,0
4-7 razredov osnovne šole	6,1	0,0	2,3	1,9	1,1	0,0	0,0	-	0,0	0,0	0,0
Osnovna šola (8 razredov)	14,7	0,0	0,7	6,7	4,0	0,0	2,3	0,0	0,0	0,0	0,0
Srednje šole											
Poklicne šole, delovodske in poslovodske šole	42,2	0,0	1,0	9,8	15,8	1,0	11,5	0,0	1,9	0,0	0,0
Gimnazija	1,7	-	0,0	0,0	0,0	0,6	0,0	0,0	0,0	0,0	0,0
Tehnične in druge strokovne šole	22,2	-	0,0	2,5	4,2	0,8	11,0	0,0	2,0	0,8	0,0
Srednje šole za usmerjeno izobraževanje	0,7	-	0,0	0,0	0,0	0,0	0,0	0,0	0,0	0,0	0,0
Višje šole	5,4	-	-	0,0	0,7	0,0	1,9	0,0	1,6	0,0	0,0
Fakultete in visoke šole	5,7	-	0,0	0,0	0,0	0,0	1,9	0,0	1,0	1,8	0,0
Neznano	0,7	-	-	0,0	0,0	0,0	-	0,0	0,0	0,0	0,5

## 1.12.2. Struktura sklenjenih zakonskih zvez po šolski izobrazbi ženina in neveste 1984

Šolska izobrazba neveste	Šolska izobrazba ženina										
	Skupaj	brez š. izo. in 1-3 raz. os. š.	4-7 razredov osnov. šole	osnovna šola	srednje šole				višje šole	fakultete in visoke šole	neznano
					poklic delov. poslov.	gimnazija	teh. in drug. strok.	sr. š. za usmer. iz.			
SKUPAJ	100,0	0,0	3,5	20,9	26,5	3,6	31,1	1,0	7,8	4,1	0,9
Brez šolske izobrazbe in 1-3 razredi osnovne šole	0,0	0,0	0,0	0,0	0,0	-	-	-	-	-	-
4-7 razredov osnovne šole	4,7	0,0	1,6	1,6	0,9	0,0	0,0	0,0	0,0	-	0,0
Osnovna šola (8 razredov)	14,4	0,0	0,7	6,6	3,7	0,0	2,4	0,0	0,0	0,0	0,0
Srednje šole											
Poklicne šole, delovodske in poslovodske šole	42,8	0,0	0,8	9,4	16,6	1,2	12,0	0,0	1,8	0,0	0,0
Gimnazija	1,9	-	0,0	0,0	0,0	0,7	0,0	0,0	0,0	0,0	-
Tehnične in druge strokovne šole	23,1	0,0	0,0	2,5	4,2	0,7	11,7	0,0	2,5	0,8	0,0
Srednje šole za usmerjeno izobraževanje	0,5	-	-	0,0	0,0	0,0	0,0	0,0	0,0	0,0	-
Višje šole	5,1	0,0	0,0	0,0	0,0	0,0	1,9	0,0	1,5	0,0	-
Fakultete in visoke šole	6,1	-	0,0	0,0	0,0	0,0	1,8	0,0	1,2	2,2	0,0
Neznano	0,8	-	0,0	0,0	0,0	-	0,0	-	0,0	-	0,6

## 1.12.3. Struktura sklenjenih zakonskih zvez po šolski izobrazbi ženina in neveste 1985

Šolska izobrazba neveste	Šolska izobrazba ženina										
	Skupaj	brez š. izo. in 1-3 raz. os. š.	4-7 razredov osnov. šole	osnovna šola	srednje šole				višje šole	fakultete in visoke šole	neznano
					poklic delov. poslov.	gimnazija	teh. in drug. strok.	sr. š. za usmer. iz.			
SKUPAJ	100,0	0,0	2,7	20,7	26,7	5,9	30,4	0,8	6,8	4,3	1,1
Brez šolske izobrazbe in 1-3 razredi osnovne šole	0,0	0,0	0,0	0,0	0,0	-	0,0	-	-	-	-
4-7 razredov osnovne šole	4,2	0,0	1,3	1,5	0,8	0,0	0,0	-	0,0	-	0,0
Osnovna šola (8 razredov)	13,9	0,0	0,5	6,4	3,9	0,0	2,1	0,0	0,0	0,0	0,0
Srednje šole											
Poklicne šole, delovodske in poslovodske šole	43,8	0,0	0,5	9,5	16,5	2,0	12,6	0,0	1,6	0,0	0,0
Gimnazija	2,9	-	0,0	0,0	0,0	1,2	0,6	0,0	0,0	0,0	0,0
Tehnične in druge strokovne šole	22,1	-	0,0	2,4	4,0	1,3	10,8	0,0	2,0	0,8	0,0
Srednje šole za usmerjeno izobraževanje	0,0	-	0,0	0,0	0,0	0,0	0,0	0,0	0,0	0,0	-
Višje šole	4,9	-	0,0	0,0	0,0	0,0	1,9	0,0	1,3	0,0	0,0
Fakultete in visoke šole	6,1	-	-	0,0	0,0	0,6	1,6	0,0	1,0	2,3	0,0
Neznano	1,1	-	0,0	0,0	0,0	0,0	0,0	-	-	0,0	0,7





## 1.13. Sklenjene zakonske zveze po pripadnosti narodu, narodnosti ali etnični skupini ženina in neveste

## 1.13.1. Sklenjene zakonske zveze po pripadnosti narodu, narodnosti ali etnični skupini ženina in neveste 1983

Ženin	Nevesta													narod. neopredeljene	regional. pripadnost	neznano
	Skupaj	Črnogorke	Hrva-tice	Make-donke	Musli-manke	Slo-venke	Srb-kinje	Itali-janke	Mad-žarke	osta-le narodnosti						
SKUPAJ	11878	18	543	19	84	10571	327	9	39	77	27	84	80			
Črnogorci	20	2	3	-	-	11	4	-	-	-	-	-	-			
Hrvati	424	2	161	2	1	217	26	-	-	3	1	10	1			
Makedonci	32	1	3	9	-	12	5	-	-	1	-	-	1			
Muslimani	88	-	4	1	59	18	5	-	-	1	-	-	-			
Slovenci	10693	9	319	4	18	10094	112	7	16	60	14	28	12			
Srbi	351	3	34	3	4	130	165	-	-	1	2	7	2			
Italijani	4	-	-	-	-	3	-	1	-	-	-	-	-			
Madžari	49	-	2	-	-	20	1	-	22	2	-	2	-			
Ostale narodnosti	22	-	2	-	2	9	2	-	-	7	-	-	-			
Narodnostno neopredeljeni	41	-	3	-	-	27	1	-	1	-	9	-	-			
Regionalna pripadnost	80	1	12	-	-	24	3	1	-	1	1	37	-			
Neznano	74	-	-	-	-	6	3	-	-	1	-	-	64			

## 1.13.2. Sklenjene zakonske zveze po pripadnosti narodu, narodnosti ali etnični skupini ženina in neveste 1984

Ženin	Nevesta													narod. neopredeljene	regional. pripadnost	neznano
	Skupaj	Črnogorke	Hrva-tice	Make-donke	Musli-manke	Slo-venke	Srb-kinje	Itali-janke	Mad-žarke	osta-le narodnosti						
SKUPAJ	11386	21	432	24	73	10257	302	12	49	67	23	114	12			
Črnogorci	20	5	2	1	-	8	2	-	-	-	-	2	-			
Hrvati	371	4	106	2	4	202	36	-	4	4	4	5	-			
Makedonci	22	1	2	6	1	9	3	-	-	-	-	-	-			
Muslimani	79	1	7	1	46	18	5	-	-	-	-	1	-			
Slovenci	10400	7	268	12	13	9849	95	10	21	52	10	55	8			
Srbi	303	2	36	2	5	91	154	1	-	1	1	10	-			
Italijani	5	-	1	-	-	4	-	-	-	-	-	-	-			
Madžari	48	-	4	-	-	20	1	-	23	-	-	-	-			
Ostale narodnosti	18	-	2	-	1	5	2	-	-	8	-	-	-			
Narodnostno neopredeljeni	24	-	1	-	-	15	-	-	-	-	8	-	-			
Regionalna pripadnost	86	1	2	-	1	34	3	1	1	1	-	41	1			
Neznano	10	-	1	-	2	2	1	-	-	1	-	-	3			

## 1.13.3. Sklenjene zakonske zveze po pripadnosti narodu, narodnosti ali etnični skupini ženina in neveste 1985

Ženin	Nevesta												
	Skupaj	Črno-gorke	Hrva-tice	Make-donke	Musli-manke	Slo-venke	Srb-kinje	Itali-janke	Mad-žarke	osta-le narodnosti	narod. neopredeljene	regi-onal. pripadnost	nez-nano
SKUPAJ	10579	18	398	27	74	9576	248	5	31	80	24	89	9
Črnogorci	23	7	4	-	-	7	1	-	-	2	-	2	-
Hrvati	314	-	106	-	3	175	18	1	2	3	-	6	-
Makedonci	24	-	2	7	1	8	6	-	-	-	-	-	-
Muslimani	80	-	5	-	44	23	6	-	-	-	-	2	-
Slovenci	9686	9	233	17	19	9197	83	2	11	62	15	31	7
Srbi	281	1	31	2	5	107	126	-	1	3	-	4	1
Italijani	6	-	2	-	-	2	-	2	-	-	-	-	-
Madžari	31	-	4	-	-	9	-	-	17	1	-	-	-
Ostale narodnosti	22	-	3	-	1	6	3	-	-	9	-	-	-
Narodnostno neopredeljeni	29	1	2	-	-	14	3	-	-	-	9	-	-
Regionalna pripadnost	82	-	6	1	1	28	2	-	-	-	-	44	-
Neznano	1	-	-	-	-	-	-	-	-	-	-	-	1

## 1.13.4. Sklenjene zakonske zveze po pripadnosti narodu, narodnosti ali etnični skupini ženina in neveste 1986

Ženin	Nevesta												
	Skupaj	Črno-gorke	Hrva-tice	Make-donke	Musli-manke	Slo-venke	Srb-kinje	Itali-janke	Mad-žarke	osta-le narodnosti	narod. neopredeljene	regi-onal. pripadnost	nez-nano
SKUPAJ	10621	18	422	31	109	9488	336	11	30	76	20	73	7
Črnogorci	21	5	-	-	-	7	7	-	1	1	-	-	-
Hrvati	333	2	107	2	4	175	37	2	-	-	-	4	-
Makedonci	42	-	2	14	-	14	12	-	-	-	-	-	-
Muslimani	126	-	8	1	82	22	8	-	1	3	-	1	-
Slovenci	9611	7	264	9	12	9124	82	6	8	60	14	18	7
Srbi	336	3	35	4	8	95	182	-	-	3	1	5	-
Italijani	7	-	-	-	-	4	-	3	-	-	-	-	-
Madžari	29	-	-	1	-	8	-	-	20	-	-	-	-
Ostale narodnosti	19	-	3	-	-	5	3	-	-	8	-	-	-
Narodnostno neopredeljeni	17	-	-	-	-	10	1	-	-	-	5	1	-
Regionalna pripadnost	75	1	3	-	3	20	4	-	-	-	-	44	-
Neznano	5	-	-	-	-	4	-	-	-	1	-	-	-

## 1.13.5. Sklenjene zakonske zveze po pripadnosti narodu, narodnosti ali etnični skupini ženina in neveste 1987

Ženin	Nevesta													
	Skupaj	Črno-gorke	Hrva-tice	Make-donke	Musli-manke	Slo-venke	Srb-kinje	Itali-janke	Mad-žarke	osta-le narod-nosti	narod-neo-pre-del-jene	regi-onal-pri-pad-nost	nez-nano	
SKUPAJ	10307	18	376	24	154	9243	281	5	50	52	22	67	15	
Črnogorci	29	3	1	1	1	15	7	-	-	-	-	1	-	
Hrvati	313	1	99	1	10	169	28	-	-	2	-	3	-	
Makedonci	16	-	2	5	-	6	3	-	-	-	-	-	-	
Muslimani	149	1	9	2	97	27	11	1	-	-	-	1	-	
Slovenci	9384	9	226	13	27	8905	93	4	22	38	13	21	13	
Srbi	282	4	33	2	17	81	132	-	1	2	1	9	-	
Italijani	1	-	1	-	-	-	-	-	-	-	-	-	-	
Madžari	39	-	2	-	-	8	-	-	26	-	1	1	1	
Ostale narodnosti	18	-	-	-	1	5	2	-	1	9	-	-	-	
Narodnostno neopredeljeni	14	-	1	-	-	6	-	-	-	-	7	-	-	
Regionalna pripadnost	59	-	2	-	1	19	5	-	-	1	-	31	-	
Neznano	3	-	-	-	-	2	-	-	-	-	-	-	1	

## 1.14. Struktura sklenjenih zakonskih zvez po pripadnosti narodu, narodnosti ali etnični skupini ženina in neveste

## 1.14.1. Struktura sklenjenih zakonskih zvez po pripadnosti narodu, narodnosti ali etnični skupini ženina in neveste 1983

Ženin	Nevesta													
	Skupaj	Črno-gorke	Hrva-tice	Make-donke	Musli-manke	Slo-venke	Srb-kinje	Itali-janke	Mad-žarke	osta-le narod-nosti	narod-neo-pre-del-jene	regi-onal-pri-pad-nost	nez-nano	
SKUPAJ	100,0	0,0	4,5	0,0	0,7	89,0	2,7	0,0	0,0	0,6	0,0	0,7	0,6	
Črnogorci	0,2	0,0	0,0	-	-	0,0	0,0	-	-	-	-	-	-	
Hrvati	3,6	0,0	1,3	0,0	0,0	1,8	0,0	-	-	0,0	0,0	0,0	0,0	
Makedonci	0,3	0,0	0,0	0,0	-	0,0	0,0	-	-	0,0	-	-	0,0	
Muslimani	0,7	-	0,0	0,0	0,5	0,0	0,0	-	-	0,0	-	-	-	
Slovenci	90,0	0,0	2,6	0,0	0,2	84,9	0,9	0,0	0,0	0,5	0,0	0,0	0,0	
Srbi	3,0	0,0	0,0	0,0	0,0	1,0	1,3	-	-	0,0	0,0	0,0	0,0	
Italijani	0,0	-	-	-	-	0,0	-	0,0	-	-	-	-	-	
Madžari	0,4	-	0,0	-	-	0,0	0,0	-	0,0	0,0	-	0,0	-	
Ostale narodnosti	0,2	-	0,0	-	0,0	0,0	0,0	-	-	0,0	-	-	-	
Narodnostno neopredeljeni	0,3	-	0,0	-	-	0,0	0,0	-	0,0	-	0,0	-	-	
Regionalna pripadnost	0,7	0,0	0,0	-	-	0,0	0,0	0,0	-	0,0	0,0	0,0	-	
Neznano	0,6	-	-	-	-	0,0	0,0	-	-	0,0	-	-	0,5	



1.14.4. Struktura sklenjenih zakonskih zvez po pripadnosti narodu, narodnosti ali etnični skupini  
ženin in neveste 1986

Ženin	Nevesta												
	Skupaj	Črno- gorke	Hrva- tice	Make- donke	Musli- manke	Slo- venke	Srb- kinje	Itali- janke	Mad- žarke	osta- le na- rod- nosti	narod- neo- pre- del- jene	regi- onal- pri- pad- nost	nez- nano
SKUPAJ	100,0	0,0	3,9	0,0	1,0	89,3	3,1	0,0	0,0	0,7	0,0	0,6	0,0
Črnogorci	0,2	0,0	-	-	-	0,0	0,0	-	0,0	0,0	-	-	-
Hrvati	3,1	0,0	1,0	0,0	0,0	1,6	0,0	0,0	-	-	-	0,0	-
Makedonci	0,4	-	0,0	0,0	-	0,0	0,0	-	-	-	-	-	-
Muslimani	1,2	-	0,0	0,0	0,7	0,0	0,0	-	0,0	0,0	-	0,0	-
Slovenci	90,5	0,0	2,4	0,0	0,0	85,9	0,7	0,0	0,0	0,5	0,0	0,0	0,0
Srbi	3,2	0,0	0,0	0,0	0,0	0,8	1,7	-	-	0,0	0,0	0,0	-
Italijani	0,1	-	-	-	-	0,0	-	0,0	-	-	-	-	-
Madžari	0,3	-	-	0,0	-	0,0	-	-	0,0	-	-	-	-
Ostale narodnosti	0,2	-	0,0	-	-	0,0	0,0	-	-	0,0	-	-	-
Narodnostno neopredeljeni	0,2	-	-	-	-	0,0	0,0	-	-	-	0,0	0,0	-
Regionalna pripadnost	0,7	0,0	0,0	-	0,0	0,0	0,0	-	-	-	-	0,0	-
Neznano	0,0	-	-	-	-	0,0	-	-	-	0,0	-	-	-

1.14.5. Struktura sklenjenih zakonskih zvez po pripadnosti narodu, narodnosti ali etnični skupini  
ženin in neveste 1987

Ženin	Nevesta												
	Skupaj	Črno- gorke	Hrva- tice	Make- donke	Musli- manke	Slo- venke	Srb- kinje	Itali- janke	Mad- žarke	osta- le na- rod- nosti	narod- neo- pre- del- jene	regi- onal- pri- pad- nost	nez- nano
SKUPAJ	100,0	0,0	3,6	0,0	1,4	89,6	2,7	0,0	0,0	0,5	0,0	0,6	0,0
Črnogorci	0,3	0,0	0,0	0,0	0,0	0,0	0,0	-	-	-	-	0,0	-
Hrvati	3,0	0,0	0,9	0,0	0,0	1,6	0,0	-	-	0,0	-	0,0	-
Makedonci	0,2	-	0,0	0,0	-	0,0	0,0	-	-	-	-	-	-
Muslimani	1,4	0,0	0,0	0,0	0,9	0,0	0,0	0,0	-	-	-	0,0	-
Slovenci	91,0	0,0	2,1	0,0	0,0	86,4	0,9	0,0	0,0	0,0	0,0	0,0	0,0
Srbi	2,7	0,0	0,0	0,0	0,0	0,7	1,2	-	0,0	0,0	0,0	0,0	-
Italijani	0,0	-	0,0	-	-	-	-	-	-	-	-	-	-
Madžari	0,4	-	0,0	-	-	0,0	-	-	0,0	-	0,0	0,0	0,0
Ostale narodnosti	0,2	-	-	-	0,0	0,0	0,0	-	0,0	0,0	-	-	-
Narodnostno neopredeljeni	0,1	-	0,0	-	-	0,0	-	-	-	-	0,0	-	-
Regionalna pripadnost	0,6	-	0,0	-	0,0	0,0	0,0	-	-	0,0	-	0,0	-
Neznano	0,0	-	-	-	-	0,0	-	-	-	-	-	-	0,0

## 2. RAZVEZANE ZAKONSKE ZVEZE 1983-1987

## 2.1. Razvezane zakonske zveze po občinah SR Slovenije glede na starost žene

## 2.1.1. Razvezane zakonske zveze po občinah SR Slovenije glede na starost žene 1983

Občina	Skupaj	Starost žene										ne- znano
		do 15 let	15-19	20-24	25-29	30-34	35-39	40-49	50-59	60 in več		
SR SLOVENIJA	2710	-	28	465	716	576	322	371	172	60	-	-
Ajdovščina	12	-	-	2	2	3	2	3	-	-	-	-
Brežice	33	-	1	6	10	8	3	4	1	-	-	-
Celje	120	-	2	20	35	25	9	23	5	1	-	-
Cerknica	10	-	-	3	2	2	2	-	1	-	-	-
Črnomelj	12	-	-	1	2	3	1	2	3	-	-	-
Domžale	60	-	1	16	17	8	7	7	4	-	-	-
Dravograd	7	-	-	1	1	-	-	1	1	3	-	-
Gornja Radgona	22	-	-	4	7	5	4	1	1	-	-	-
Grosuplje	22	-	1	2	10	5	1	2	1	-	-	-
Hrastnik	20	-	-	5	8	3	2	1	-	1	-	-
Idrija	12	-	1	-	3	2	2	3	1	-	-	-
Ilirska Bistrica	11	-	-	5	-	3	2	-	1	-	-	-
Izola	18	-	-	5	2	4	1	4	1	1	-	-
Jesenice	77	-	3	22	17	13	11	6	3	2	-	-
Kamnik	35	-	-	9	7	8	5	5	1	-	-	-
Kočevje	23	-	1	7	6	4	2	2	1	-	-	-
Koper	71	-	-	11	19	23	2	11	4	1	-	-
Kranj	97	-	1	23	21	20	13	13	6	-	-	-
Krško	27	-	-	5	8	4	2	5	1	2	-	-
Laško	16	-	-	3	4	3	1	2	3	-	-	-
Lenart	29	-	-	12	4	4	1	5	2	1	-	-
Lendava	19	-	1	2	5	4	1	3	3	-	-	-
Litija	19	-	1	3	4	7	1	2	1	-	-	-
Ljubljana-Bežigrad	138	-	1	9	35	56	20	11	4	2	-	-
Ljubljana-Center	121	-	-	13	32	25	17	13	19	2	-	-
Ljubljana-Moste-Polje	137	-	-	21	42	34	12	21	6	1	-	-
Ljubljana-Šiška	163	-	-	26	40	30	23	35	6	3	-	-
Ljubljana-Vič-Rudnik	120	-	2	19	38	25	17	13	3	3	-	-
Ljutomer	15	-	-	1	3	4	2	2	1	2	-	-
Logatec	10	-	-	4	2	2	-	2	-	-	-	-
Maribor-Pesnica	33	-	-	5	5	5	4	6	5	3	-	-
Maribor-Pobrežje	46	-	-	8	8	9	4	13	3	1	-	-
Maribor-Rotovž	122	-	1	17	34	22	14	17	11	6	-	-
Maribor-Ruše	17	-	-	2	4	2	5	2	2	-	-	-
Maribor-Tabor	112	-	-	13	29	25	16	17	9	3	-	-
Maribor-Tezno	65	-	-	15	19	7	12	9	3	-	-	-
Metlika	7	-	-	2	2	1	1	1	-	-	-	-
Mozirje	5	-	-	1	1	-	-	1	1	1	-	-
Murska Sobota	40	-	-	7	9	10	5	4	5	-	-	-
Nova Gorica	49	-	-	8	16	7	10	7	1	-	-	-
Novo mesto	50	-	1	9	12	11	6	8	3	-	-	-
Ormož	10	-	-	-	3	2	-	2	3	-	-	-
Piran	29	-	-	2	12	4	3	2	6	-	-	-
Postojna	15	-	-	4	5	2	1	2	1	-	-	-
Ptuj	77	-	-	12	20	12	12	11	5	5	-	-
Radlje ob Dravi	15	-	1	2	5	3	1	2	1	-	-	-
Radovljica	47	-	1	4	8	14	8	5	5	2	-	-
Ravne na Koroškem	43	-	-	7	14	13	7	1	-	1	-	-
Ribnica	11	-	1	3	3	1	2	1	-	-	-	-
Sevnica	13	-	-	2	2	4	3	1	-	1	-	-
Sežana	17	-	-	4	4	4	2	3	-	-	-	-
Slovenj Gradec	24	-	1	3	5	6	1	5	2	1	-	-
Slovenska Bistrica	42	-	-	13	9	8	3	4	3	2	-	-
Slovenske Konjice	21	-	-	4	8	1	-	7	-	1	-	-
Šentjur pri Celju	21	-	-	4	6	6	2	1	1	1	-	-
Škofja Loka	26	-	-	5	7	7	4	3	-	-	-	-
Šmarje pri Jelšah	26	-	-	5	6	6	3	3	2	1	-	-
Tolmin	19	-	1	2	5	5	5	1	-	-	-	-
Trbovlje	25	-	1	4	4	5	3	4	3	1	-	-
Trebnje	7	-	-	1	2	-	-	4	-	-	-	-
Tržič	31	-	-	3	11	9	1	4	2	1	-	-
Velenje	69	-	1	16	28	7	9	4	1	3	-	-
Vrhnika	31	-	1	7	9	4	3	5	2	-	-	-
Zagorje ob Savi	20	-	1	6	2	5	1	1	3	1	-	-
Žalec	49	-	1	5	13	12	5	8	5	-	-	-

## 2.1.2. Razvezane zakonske zveze po občinah SR Slovenije glede na starost žene 1984

Občina	Skupaj	Starost žene									
		do 15 let	15-19	20-24	25-29	30-34	35-39	40-49	50-59	60 in več	neznano
SR SLOVENIJA	2538	-	28	405	661	543	335	360	157	49	-
Ajdovščina	13	-	-	1	4	2	2	3	1	-	-
Brežice	17	-	1	3	7	3	1	1	1	-	-
Celje	123	-	-	25	33	26	19	12	6	1	-
Cerknica	12	-	-	2	2	2	-	2	2	2	-
Črnomelj	20	-	1	4	8	2	2	3	-	-	-
Domžale	55	-	-	6	17	12	7	10	3	-	-
Dravograd	12	-	-	1	3	3	3	1	1	-	-
Gornja Radгона	25	-	-	2	7	5	5	3	1	2	-
Grosuplje	20	-	1	2	5	6	2	3	1	-	-
Hrastnik	17	-	-	4	5	3	2	2	1	-	-
Idrija	12	-	-	1	4	2	1	2	1	1	-
Ilirska Bistrica	8	-	-	1	2	3	-	1	1	-	-
Izola	17	-	-	4	4	3	3	3	-	-	-
Jesenice	60	-	1	10	14	12	9	10	2	2	-
Kamnik	33	-	1	10	7	7	3	3	2	-	-
Kočevje	20	-	1	5	4	3	-	3	3	1	-
Koper	71	-	-	6	24	15	12	9	3	2	-
Kranj	100	-	2	18	21	20	9	21	7	2	-
Krško	26	-	-	7	8	3	1	4	3	-	-
Laško	24	-	-	5	4	7	4	2	1	1	-
Lenart	20	-	-	2	2	8	-	6	1	1	-
Lendava	10	-	-	-	3	2	2	2	1	-	-
Litija	13	-	1	3	5	2	-	2	-	-	-
Ljubljana-Bežigrad	115	-	1	9	25	32	22	12	12	2	-
Ljubljana-Center	82	-	-	12	27	14	15	9	5	-	-
Ljubljana-Moste-Polje	116	-	-	15	31	33	18	14	3	2	-
Ljubljana-Šiška	143	-	2	17	31	35	21	25	9	3	-
Ljubljana-Vič-Rudnik	106	-	2	10	28	18	15	21	9	3	-
Ljutomer	12	-	-	5	3	1	1	1	1	-	-
Logatec	11	-	-	2	4	2	1	1	-	1	-
Maribor-Pesnica	30	-	1	6	8	4	2	6	3	-	-
Maribor-Pobrežje	62	-	1	10	18	12	9	6	4	2	-
Maribor-Rotovž	103	-	1	19	22	18	13	17	12	1	-
Maribor-Ruše	23	-	-	4	2	9	5	3	-	-	-
Maribor-Tabor	120	-	-	8	35	34	21	16	5	1	-
Maribor-Tezno	66	-	1	10	16	17	6	8	6	2	-
Metlika	6	-	-	2	2	1	-	1	-	-	-
Mozirje	11	-	-	1	2	3	1	-	4	-	-
Murska Sobota	56	-	-	17	11	13	6	5	2	2	-
Nova Gorica	50	-	2	6	19	9	4	7	1	2	-
Novo mesto	59	-	-	11	9	15	6	12	4	2	-
Ormož	14	-	-	1	7	4	-	2	-	-	-
Piran	29	-	-	1	9	9	4	6	-	-	-
Postojna	22	-	-	3	5	7	3	1	2	1	-
Ptuj	62	-	-	11	10	5	11	12	10	3	-
Radlje ob Dravi	12	-	-	-	1	3	2	5	1	-	-
Radovljica	62	-	-	8	16	11	11	13	1	2	-
Ravne na Koroškem	33	-	-	7	12	3	2	7	2	-	-
Ribnica	4	-	-	1	2	1	-	-	-	-	-
Sevnica	15	-	-	3	2	6	2	2	-	-	-
Sežana	12	-	-	3	4	3	-	1	1	-	-
Slovenj Gradec	26	-	-	4	8	7	3	4	-	-	-
Slovenska Bistrica	31	-	-	5	8	8	1	5	3	1	-
Slovenske Konjice	5	-	-	1	1	1	-	-	2	-	-
Šentjur pri Celju	12	-	1	3	5	-	1	-	2	-	-
Škofja Loka	34	-	-	6	10	10	5	3	-	-	-
Šmarje pri Jelšah	26	-	-	9	9	2	1	4	-	1	-
Tolmin	15	-	-	-	6	3	3	1	1	1	-
Trbovlje	38	-	1	6	15	8	3	4	1	-	-
Trebnje	9	-	-	1	2	1	3	-	2	-	-
Tržič	30	-	1	10	5	7	2	3	1	1	-
Velenje	67	-	1	15	20	11	10	5	4	1	-
Vrhnika	24	-	1	7	3	5	5	3	-	-	-
Zagorje ob Savi	13	-	1	7	2	-	-	3	-	-	-
Zalec	44	-	1	7	13	7	10	4	2	-	-

## 2.1.3. Razvezane zakonske zveze po občinah SR Slovenije glede na starost žene 1985

Občina	Skupaj	Starost žene									
		do 15 let	15-19	20-24	25-29	30-34	35-39	40-49	50-59	60 in več	neznano
SR SLOVENIJA	2547	-	34	393	623	562	338	404	150	43	-
Ajdovščina	8	-	-	1	2	2	1	-	2	-	-
Brežice	35	-	1	7	11	7	3	5	1	-	-
Celje	119	-	2	16	40	29	11	14	6	1	-
Cerknica	9	-	-	1	3	1	-	4	-	-	-
Črnomelj	9	-	-	3	4	1	-	1	-	-	-
Domžale	57	-	1	8	21	11	8	4	4	-	-
Dravograd	5	-	1	1	1	-	-	1	1	-	-
Gornja Radgona	12	-	-	-	4	2	-	4	1	1	-
Grosuplje	15	-	-	3	5	5	-	2	-	-	-
Hrastnik	9	-	-	2	4	1	-	1	1	-	-
Idrija	16	-	1	1	6	2	2	3	1	-	-
Ilirska Bistrica	7	-	-	1	1	1	2	2	-	-	-
Izola	28	-	-	4	7	7	5	2	2	1	-
Jesenice	50	-	1	9	11	8	6	10	3	2	-
Kamnik	45	-	-	5	9	12	3	9	5	2	-
Kočevje	17	-	-	6	4	1	5	1	-	-	-
Koper	75	-	-	15	21	21	4	8	5	1	-
Kranj	105	-	1	15	24	19	13	23	8	2	-
Krško	35	-	-	6	7	6	7	4	3	2	-
Laško	19	-	-	5	5	1	4	3	1	-	-
Lenart	19	-	1	2	5	4	1	5	1	-	-
Lendava	25	-	-	3	9	5	3	4	-	1	-
Litija	10	-	-	1	5	1	1	1	1	-	-
Ljubljana-Bežigrad	116	-	1	17	21	31	19	17	10	-	-
Ljubljana-Center	82	-	1	14	18	14	14	12	9	-	-
Ljubljana-Moste-Polje	118	-	2	14	20	35	16	24	4	3	-
Ljubljana-Šiška	137	-	1	8	25	36	25	33	9	-	-
Ljubljana-Vič-Rudnik	112	-	1	16	33	22	16	18	4	2	-
Ljutomer	13	-	-	-	5	3	2	2	1	-	-
Logatec	11	-	-	4	2	2	3	-	-	-	-
Maribor-Pesnica	17	-	2	5	5	1	1	3	-	-	-
Maribor-Pobrežje	47	-	1	5	7	11	8	9	5	1	-
Maribor-Rotovž	102	-	1	13	24	24	15	18	4	3	-
Maribor-Ruše	20	-	-	4	2	3	4	4	1	2	-
Maribor-Tabor	121	-	3	19	22	25	21	21	7	3	-
Maribor-Tezno	55	-	1	9	14	8	7	9	6	1	-
Metlika	11	-	-	2	2	1	4	1	1	-	-
Mozirje	7	-	-	1	3	2	-	1	-	-	-
Murska Sobota	36	-	1	4	9	5	4	7	4	2	-
Nova Gorica	60	-	1	6	17	14	8	7	4	3	-
Novo mesto	59	-	-	17	12	13	6	7	4	-	-
Ormož	21	-	-	4	8	4	1	3	1	-	-
Piran	42	-	2	5	11	11	3	7	3	-	-
Postojna	35	-	-	11	8	7	4	4	1	-	-
Ptuj	91	-	2	19	16	19	15	11	6	3	-
Radlje ob Dravi	10	-	-	2	1	2	1	3	1	-	-
Radovljica	52	-	-	10	7	14	8	11	2	-	-
Ravne na Koroškem	21	-	-	4	1	5	4	5	2	-	-
Ribnica	9	-	-	-	2	4	1	1	-	1	-
Sevnica	13	-	-	3	1	2	2	4	1	-	-
Sežana	22	-	-	3	9	4	3	1	1	1	-
Slovenj Gradec	19	-	-	3	5	3	5	3	-	-	-
Slovenska Bistrica	27	-	-	5	11	5	1	4	-	1	-
Slovenske Konjice	22	-	-	5	4	7	1	4	-	1	-
Šentjur pri Celju	18	-	-	3	7	2	2	3	1	-	-
Škofja Loka	35	-	1	1	10	6	8	6	2	1	-
Šmarje pri Jelšah	29	-	-	6	8	8	5	1	1	-	-
Tolmin	6	-	-	1	2	2	1	-	-	-	-
Trbovlje	36	-	1	8	10	5	1	10	1	-	-
Trebnje	14	-	-	4	7	1	-	-	-	2	-
Tržič	15	-	-	1	5	3	2	2	2	-	-
Velenje	77	-	3	10	16	29	7	9	3	-	-
Vrhnika	23	-	-	5	6	5	3	3	1	-	-
Zagorje ob Savi	15	-	-	3	3	5	4	-	-	-	-
Žalec	42	-	-	4	15	12	4	5	2	-	-



## 2.1.4. Razvezane zakonske zveze po občinah SR Slovenije glede na starost žene 1986

Občina	Skupaj	Starost žene									
		do 15 let	15-19	20-24	25-29	30-34	35-39	40-49	50-59	60 in več	neznano
SR SLOVENIJA	2281	-	17	360	527	512	354	354	111	46	-
Ajdovščina	8	-	-	1	1	1	2	1	2	-	-
Brežice	31	-	-	4	13	6	2	3	2	1	-
Celje	100	-	5	13	21	24	19	15	2	1	-
Cerknica	16	-	-	5	4	2	2	1	2	-	-
Črnomelj	17	-	-	2	3	5	1	4	1	1	-
Domžale	47	-	-	11	10	12	5	9	-	-	-
Dravograd	6	-	-	2	-	1	1	2	-	-	-
Gornja Radgona	22	-	-	4	7	3	2	6	-	-	-
Grosuplje	21	-	1	5	8	-	4	1	1	1	-
Hrastnik	24	-	-	6	8	4	3	1	-	2	-
Idrija	19	-	-	1	8	1	2	4	2	1	-
Iirska Bistrica	5	-	1	-	3	-	-	1	-	-	-
Izola	30	-	1	2	5	8	5	6	2	1	-
Jesenice	49	-	-	11	14	8	5	10	-	1	-
Kamnik	50	-	-	17	9	12	4	4	1	3	-
Kočevje	19	-	-	3	3	8	2	2	-	1	-
Koper	66	-	1	7	15	19	10	9	3	2	-
Kranj	75	-	-	16	13	11	19	10	4	2	-
Krško	11	-	-	3	3	2	1	2	-	-	-
Laško	17	-	-	3	3	8	1	1	1	-	-
Lenart	11	-	-	2	1	4	1	2	1	-	-
Lendava	21	-	-	4	5	6	1	4	-	1	-
Litija	11	-	-	1	5	3	1	1	-	-	-
Ljubljana-Bežigrad	84	-	-	11	19	25	16	10	2	1	-
Ljubljana-Center	62	-	-	6	12	16	11	8	8	1	-
Ljubljana-Moste-Polje	112	-	-	11	20	22	37	13	7	2	-
Ljubljana-Šiška	77	-	-	9	19	21	11	11	6	-	-
Ljubljana-Vič-Rudnik	85	-	1	13	20	23	12	12	3	1	-
Ljutomer	10	-	-	2	2	2	-	3	1	-	-
Logatec	4	-	-	-	1	-	1	2	-	-	-
Maribor-Pesnica	23	-	-	5	5	6	3	3	1	-	-
Maribor-Pobrežje	49	-	-	7	15	7	7	9	2	2	-
Maribor-Rotovž	98	-	1	9	25	21	15	19	5	3	-
Maribor-Ruše	21	-	-	2	9	2	2	1	2	3	-
Maribor-Tabor	114	-	1	15	25	21	20	24	6	2	-
Maribor-Tezno	43	-	-	6	6	11	3	11	6	-	-
Metlika	6	-	-	-	1	1	1	2	1	-	-
Mozirje	6	-	-	1	1	1	3	-	-	-	-
Murska Sobota	58	-	-	9	11	19	7	7	4	1	-
Nova Gorica	53	-	-	8	14	13	8	8	2	-	-
Novo mesto	52	-	1	9	16	9	9	5	2	1	-
Ormož	15	-	-	1	4	3	6	1	-	-	-
Piran	22	-	-	2	2	3	6	6	2	1	-
Postojna	33	-	-	10	5	7	6	4	1	-	-
Ptuj	81	-	-	11	23	21	5	17	4	-	-
Radlje ob Dravi	12	-	-	1	1	1	1	4	2	2	-
Radovljica	59	-	-	9	11	16	8	8	6	1	-
Ravne na Koroškem	28	-	-	6	7	7	4	3	-	1	-
Ribnica	13	-	-	1	2	5	1	2	1	1	-
Sevnica	5	-	-	1	1	1	1	-	1	-	-
Sežana	16	-	-	3	3	3	2	4	1	-	-
Slovenj Gradec	24	-	-	-	7	3	8	5	1	-	-
Slovenska Bistrica	22	-	-	5	5	5	1	5	1	-	-
Slovenske Konjice	18	-	-	4	7	5	2	-	-	-	-
Šentjur pri Celju	12	-	-	2	2	4	2	1	1	-	-
Škofja Loka	41	-	-	11	8	8	7	6	1	-	-
Šmarje pri Jelšah	25	-	-	7	5	3	6	4	-	-	-
Tolmin	8	-	-	-	5	1	2	-	-	-	-
Trbovlje	31	-	-	9	9	6	2	3	1	1	-
Trebnje	8	-	-	3	2	1	-	-	2	-	-
Tržič	25	-	1	3	5	5	5	5	-	1	-
Velenje	67	-	1	11	12	18	8	16	1	-	-
Vrhnika	26	-	-	1	7	6	4	7	1	-	-
Zagorje ob Savi	12	-	-	4	2	2	3	1	-	-	-
Zalec	45	-	2	9	9	10	5	5	2	3	-

## 2.1.5. Razvezane zakonske zveze po občinah SR Slovenije glede na starost žene 1987

Občina	Skupaj	Starost žene									
		do 15 let	15-19	20-24	25-29	30-34	35-39	40-49	50-59	60 in več	neznano
SR SLOVENIJA	2163	-	14	321	472	500	336	344	133	43	-
Ajdovščina	7	-	-	1	2	2	1	1	-	-	-
Brežice	27	-	-	5	4	9	7	1	1	-	-
Celje	95	-	1	18	20	25	6	16	7	2	-
Cerknica	12	-	-	3	4	2	1	-	2	-	-
Črnomelj	16	-	1	3	5	4	1	2	-	-	-
Domžale	52	-	1	7	10	10	9	9	5	1	-
Dravograd	2	-	-	-	2	-	-	-	-	-	-
Gornja Radgona	18	-	-	1	5	3	5	2	1	1	-
Grosuplje	14	-	-	2	5	3	1	2	-	1	-
Hrastnik	17	-	1	2	6	3	3	1	1	-	-
Idrija	13	-	-	1	2	4	1	4	1	-	-
Ilirska Bistrica	8	-	-	-	3	2	2	1	-	-	-
Izola	17	-	-	2	2	5	3	3	-	2	-
Jesenice	77	-	-	11	22	18	10	11	3	2	-
Kamnik	26	-	1	4	11	4	1	3	2	-	-
Kočevje	15	-	-	1	1	9	2	2	-	-	-
Koper	58	-	-	9	13	16	9	8	3	-	-
Kranj	91	-	-	15	29	20	9	11	6	1	-
Krško	29	-	-	5	9	2	4	6	2	1	-
Laško	17	-	-	3	4	-	5	2	2	1	-
Lenart	14	-	-	5	1	3	2	1	2	-	-
Lendava	17	-	1	3	1	4	4	2	2	-	-
Litija	19	-	-	5	3	8	1	1	-	1	-
Ljubljana-Bežigrad	105	-	-	10	18	23	19	27	6	2	-
Ljubljana-Center	54	-	-	2	9	11	18	6	7	1	-
Ljubljana-Moste-Polje	95	-	2	15	15	22	17	12	10	2	-
Ljubljana-Šiška	105	-	-	11	22	22	23	20	3	4	-
Ljubljana-Vič-Rudnik	74	-	-	7	9	18	13	21	5	1	-
Ljutomer	9	-	-	2	1	2	1	2	1	-	-
Logatec	10	-	-	1	1	1	2	3	1	1	-
Maribor-Pesnica	19	-	1	2	4	7	-	2	3	-	-
Maribor-Pobrežje	30	-	-	6	8	7	4	5	-	-	-
Maribor-Rotovž	69	-	-	8	13	18	12	11	5	2	-
Maribor-Ruše	22	-	-	5	2	7	4	3	1	-	-
Maribor-Tabor	111	-	-	7	20	31	20	25	6	2	-
Maribor-Tezno	49	-	-	6	17	10	7	5	2	2	-
Metlika	9	-	-	-	2	4	1	1	-	1	-
Mozirje	10	-	-	2	5	-	1	2	-	-	-
Murska Sobota	54	-	-	12	13	8	12	4	4	1	-
Nova Gorica	41	-	1	6	9	7	8	8	2	-	-
Novo mesto	60	-	-	11	10	12	7	12	7	1	-
Ormož	6	-	-	1	2	1	-	2	-	-	-
Piran	40	-	-	5	10	9	9	4	2	1	-
Postojna	23	-	-	5	5	5	5	2	1	-	-
Ptuj	60	-	-	4	12	21	7	9	6	1	-
Radlje ob Dravi	15	-	-	1	4	6	2	1	1	-	-
Radovljica	39	-	-	8	8	10	5	6	1	1	-
Ravne na Koroškem	27	-	-	6	4	6	6	3	2	-	-
Ribnica	6	-	-	2	2	1	1	-	-	-	-
Sevnica	12	-	-	-	4	2	1	3	1	1	-
Sežana	6	-	-	1	2	2	-	1	-	-	-
Slovenj Gradec	18	-	-	4	6	4	2	2	-	-	-
Slovenska Bistrica	27	-	-	7	4	5	4	6	1	-	-
Slovenske Konjice	14	-	-	1	1	6	4	2	-	-	-
Šentjur pri Celju	14	-	-	5	3	1	4	1	-	-	-
Škofja Loka	29	-	-	6	8	4	4	6	1	-	-
Šmarje pri Jelšah	32	-	3	4	8	8	1	5	2	1	-
Tolmin	15	-	-	6	1	1	2	3	2	-	-
Trbovlje	31	-	1	6	8	7	3	4	1	1	-
Trebnje	11	-	-	1	3	4	-	2	1	-	-
Tržič	24	-	-	8	6	4	1	4	1	-	-
Velenje	60	-	-	10	14	17	6	10	3	-	-
Vrhnika	31	-	-	5	5	4	9	6	2	-	-
Zagorje ob Savi	10	-	-	-	4	2	1	1	1	1	-
Zalec	26	-	-	6	6	4	3	3	1	3	-

## 2.2. Razvezane zakonske zveze po občinah SR Slovenije glede na starost moža

## 2.2.1. Razvezane zakonske zveze po občinah SR Slovenije glede na starost moža 1983

Občina	Skupaj	Starost moža									
		do 15 let	15-19	20-24	25-29	30-34	35-39	40-49	50-59	60 in več	ne-znano
SR SLOVENIJA	2710	-	1	198	605	710	411	490	200	95	-
Ajdovščina	12	-	-	1	1	4	1	4	1	-	-
Brežice	33	-	-	2	6	12	7	3	3	-	-
Celje	120	-	-	8	30	31	19	21	7	4	-
Cerknica	10	-	-	-	2	4	2	1	1	-	-
Črnomelj	12	-	-	-	3	2	-	3	4	-	-
Domžale	60	-	-	7	17	12	5	13	6	-	-
Dravograd	7	-	-	1	1	-	-	2	1	2	-
Gornja Radgona	22	-	-	-	8	11	-	1	2	-	-
Grosuplje	22	-	-	2	6	7	4	3	-	-	-
Hrastnik	20	-	-	4	2	8	4	-	1	1	-
Idrija	12	-	-	-	1	3	3	4	1	-	-
Ilirska Bistrica	11	-	-	-	3	4	2	1	-	1	-
Izola	18	-	-	1	7	1	3	2	3	1	-
Jesenice	77	-	-	7	23	19	10	13	4	1	-
Kamnik	35	-	-	2	14	4	8	4	2	1	-
Kočevje	23	-	-	1	6	9	2	3	2	-	-
Koper	71	-	-	3	19	12	16	13	6	2	-
Kranj	97	-	-	11	24	21	12	23	5	1	-
Krško	27	-	-	3	8	3	5	3	2	3	-
Laško	16	-	-	1	6	2	1	2	2	2	-
Lenart	29	-	-	6	7	5	2	3	6	-	-
Lendava	19	-	-	1	4	3	4	2	4	1	-
Litija	19	-	-	1	5	7	5	-	1	-	-
Ljubljana-Bežigrad	138	-	-	6	23	55	24	22	6	2	-
Ljubljana-Center	121	-	-	7	23	32	20	17	14	8	-
Ljubljana-Moste-Polje	137	-	-	5	34	37	23	28	4	6	-
Ljubljana-Šiška	163	-	-	8	31	45	19	43	12	5	-
Ljubljana-Vič-Rudnik	120	-	-	12	34	32	16	18	4	4	-
Ljutomer	15	-	-	1	-	4	3	5	1	1	-
Logatec	10	-	-	2	2	3	1	1	1	-	-
Maribor-Pesnica	33	-	-	-	6	10	2	10	3	2	-
Maribor-Pobrežje	46	-	1	4	7	8	6	15	4	1	-
Maribor-Rotovž	122	-	-	8	26	34	15	21	14	4	-
Maribor-Ruše	17	-	-	-	4	2	3	5	3	-	-
Maribor-Tabor	112	-	-	9	19	25	23	20	9	7	-
Maribor-Tezno	65	-	-	6	17	14	11	14	3	-	-
Metlika	7	-	-	2	2	-	2	1	-	-	-
Mozirje	5	-	-	-	-	2	-	1	-	2	-
Murska Sobota	40	-	-	4	9	10	4	7	5	1	-
Nova Gorica	49	-	-	4	12	16	5	8	3	1	-
Novo mesto	50	-	-	6	6	16	10	10	2	-	-
Ormož	10	-	-	-	1	2	1	2	3	1	-
Piran	29	-	-	1	7	6	5	5	4	1	-
Postojna	15	-	-	2	2	6	1	1	3	-	-
Ptuj	77	-	-	4	17	15	14	15	6	6	-
Radlje ob Dravi	15	-	-	2	3	5	2	1	2	-	-
Radovljica	47	-	-	3	6	17	7	6	6	2	-
Ravne na Koroškem	43	-	-	2	12	14	8	6	-	1	-
Ribnica	11	-	-	3	2	1	1	4	-	-	-
Sevnica	13	-	-	1	2	2	3	4	-	1	-
Sežana	17	-	-	2	3	5	2	4	1	-	-
Slovenj Gradec	24	-	-	-	4	7	4	6	2	1	-
Slovenska Bistrica	42	-	-	5	14	6	5	7	1	4	-
Slovenske Konjice	21	-	-	4	4	3	2	4	2	2	-
Šentjur pri Celju	21	-	-	-	5	7	4	2	1	2	-
Škofja Loka	26	-	-	1	4	10	8	3	-	-	-
Šmarje pri Jelšah	26	-	-	-	8	4	5	4	3	2	-
Tolmin	19	-	-	1	2	6	5	5	-	-	-
Trbovlje	25	-	-	2	7	2	3	7	3	1	-
Trebnje	7	-	-	-	1	2	-	4	-	-	-
Trzin	31	-	-	3	3	10	9	4	1	1	-
Velenje	69	-	-	7	21	21	7	8	3	2	-
Vrhnika	31	-	-	4	5	9	5	6	2	-	-
Zagorje ob Savi	20	-	-	2	5	5	1	2	2	3	-
Žalec	49	-	-	3	9	16	7	10	3	1	-

## 2.2.2. Razvezane zakonske zveze po občinah SR Slovenije glede na starost moža 1984

Občina	Skupaj	Starost moža									
		do 15 let	15-19	20-24	25-29	30-34	35-39	40-49	50-59	60 in več	ne-znano
SR SLOVENIJA	2538	-	4	164	564	622	394	505	211	71	3
Ajdovščina	13	-	-	-	2	6	-	3	2	-	-
Brežice	17	-	-	2	4	5	1	4	1	-	-
Celje	123	-	-	7	26	26	30	21	8	5	-
Cerknica	12	-	-	1	2	2	-	3	2	2	-
Črnomelj	20	-	-	4	4	6	1	4	1	-	-
Domžale	55	-	-	1	13	13	11	14	3	-	-
Dravograd	12	-	-	1	2	4	-	4	1	-	-
Gornja Radgona	25	-	-	3	4	6	2	7	2	1	-
Grosuplje	20	-	-	2	2	7	3	4	2	-	-
Hrastnik	17	-	-	1	3	7	1	4	1	-	-
Idrija	12	-	-	1	1	4	2	1	2	1	-
Ilirska Bistrica	8	-	-	-	2	2	2	1	-	1	-
Izola	17	-	-	1	5	4	3	3	1	-	-
Jesenice	60	-	-	4	14	11	7	19	3	2	-
Kamnik	33	-	-	7	2	10	8	5	1	-	-
Kočevje	20	-	-	1	7	3	-	5	2	2	-
Koper	71	-	-	5	14	20	11	12	7	2	-
Kranj	100	-	-	12	18	24	10	21	11	4	-
Krško	26	-	-	-	9	5	5	3	3	1	-
Laško	24	-	-	1	5	7	4	4	1	2	-
Lenart	20	-	-	-	3	4	3	4	5	1	-
Lendava	10	-	-	-	-	4	3	1	2	-	-
Litija	13	-	-	1	4	4	2	1	1	-	-
Ljubljana-Bežigrad	115	-	1	4	26	26	18	27	8	5	-
Ljubljana-Center	82	-	1	4	18	25	11	17	5	1	-
Ljubljana-Moste-Polje	116	-	-	5	26	29	23	25	4	4	-
Ljubljana-Šiška	143	-	-	8	28	42	19	27	13	4	2
Ljubljana-Vič-Rudnik	106	-	-	8	20	24	15	22	14	3	-
Ljutomer	12	-	-	1	5	2	1	2	-	1	-
Logatec	11	-	-	1	3	3	2	1	-	-	1
Maribor-Pesnica	30	-	-	3	8	6	3	8	2	-	-
Maribor-Pobrežje	62	-	-	2	14	14	12	13	5	2	-
Maribor-Rotovž	103	-	-	9	20	17	19	19	18	1	-
Maribor-Ruše	23	-	-	-	3	7	7	4	2	-	-
Maribor-Tabor	120	-	-	1	28	32	24	21	13	1	-
Maribor-Tezno	66	-	1	3	15	18	10	12	6	1	-
Metlika	6	-	-	1	3	-	-	1	1	-	-
Mozirje	11	-	-	1	2	1	2	1	3	1	-
Murska Sobota	56	-	-	7	15	14	10	6	2	2	-
Nova Gorica	50	-	-	2	18	14	3	10	2	1	-
Novo mesto	59	-	-	6	8	11	12	14	6	2	-
Ormož	14	-	-	2	2	4	5	1	-	-	-
Piran	29	-	-	1	5	10	5	6	2	-	-
Postojna	22	-	-	-	6	6	4	3	2	1	-
Ptuj	62	-	-	2	12	6	10	18	9	5	-
Radlje ob Dravi	12	-	-	-	-	3	2	5	2	-	-
Radovljica	62	-	-	1	13	11	9	21	6	1	-
Ravne na Koroškem	33	-	-	1	10	10	3	8	1	-	-
Ribnica	4	-	-	-	4	-	-	-	-	-	-
Sevnica	15	-	-	2	2	4	2	4	1	-	-
Sežana	12	-	-	2	2	5	1	1	1	-	-
Slovenj Gradec	26	-	-	2	11	3	3	7	-	-	-
Slovenska Bistrica	31	-	-	1	7	7	4	9	2	1	-
Slovenske Konjice	5	-	-	-	2	1	-	-	-	2	-
Šentjur pri Celju	12	-	-	3	4	2	1	-	2	-	-
Škofja Loka	34	-	-	2	10	10	5	5	2	-	-
Šmarje pri Jelšah	26	-	-	3	10	5	2	3	1	2	-
Tolmin	15	-	-	-	5	4	1	2	2	1	-
Trbovlje	38	-	-	-	13	12	6	5	1	1	-
Trebnje	9	-	-	-	2	2	3	1	-	1	-
Tržič	30	-	1	4	6	12	2	2	2	1	-
Velenje	67	-	-	8	13	17	13	10	4	2	-
Vrhnika	24	-	-	2	8	2	5	7	-	-	-
Zagorje ob Savi	13	-	-	4	5	1	-	2	1	-	-
Žalec	44	-	-	3	6	16	8	7	4	-	-

## 2.2.3. Razvezane zakonske zveze po občinah SR Slovenije glede na starost moža 1985

Občina	Skupaj	Starost moža									
		do 15 let	15-19	20-24	25-29	30-34	35-39	40-49	50-59	60 in več	neznano
SR SLOVENIJA	2547	-	1	158	520	654	441	525	172	74	2
Ajdovščina	8	-	-	-	2	1	3	-	2	-	-
Brežice	35	-	-	2	6	10	9	6	-	2	-
Celje	119	-	-	6	26	40	17	22	7	1	-
Cerknica	9	-	-	-	2	1	2	2	1	1	-
Črnomelj	9	-	-	1	4	-	2	1	1	-	-
Domžale	57	-	-	1	15	18	10	11	2	-	-
Dravograd	5	-	-	-	2	1	-	2	-	-	-
Gornja Radgona	12	-	-	-	-	6	1	3	1	1	-
Grosuplje	15	-	-	-	8	4	2	1	-	-	-
Hrastnik	9	-	-	-	3	4	-	1	1	-	-
Idrija	16	-	-	2	-	5	5	2	2	-	-
Ilirska Bistrica	7	-	-	1	1	1	1	3	-	-	-
Izola	28	-	-	3	4	7	4	7	2	1	-
Jesenice	50	-	-	7	10	9	8	11	3	2	-
Kamnik	45	-	-	2	8	9	11	8	5	2	-
Kočevje	17	-	-	1	5	2	6	3	-	-	-
Koper	75	-	-	6	22	20	8	12	5	2	-
Kranj	105	-	-	6	22	20	22	22	9	4	-
Krško	35	-	-	1	6	9	5	8	1	5	-
Laško	19	-	-	2	7	2	1	4	3	-	-
Lenart	19	-	-	2	2	7	1	6	1	-	-
Lendava	25	-	-	1	6	5	5	7	-	1	-
Litija	10	-	-	2	-	5	-	1	1	1	-
Ljubljana-Bežigrad	116	-	1	6	21	30	23	23	10	2	-
Ljubljana-Center	82	-	-	6	16	24	15	13	7	1	-
Ljubljana-Moste-Polje	118	-	-	7	18	35	23	21	9	4	1
Ljubljana-Šiška	137	-	-	6	17	33	27	39	12	3	-
Ljubljana-Vič-Rudnik	112	-	-	10	24	28	18	22	6	4	-
Ljutomer	13	-	-	-	2	3	4	4	-	-	-
Logatec	11	-	-	1	2	3	3	2	-	-	-
Maribor-Pesnica	17	-	-	3	5	2	4	3	-	-	-
Maribor-Pobrežje	47	-	-	3	8	9	7	12	6	2	-
Maribor-Rotovž	102	-	-	5	20	25	20	23	5	4	-
Maribor-Ruše	20	-	-	3	1	4	1	7	3	1	-
Maribor-Tabor	121	-	-	10	17	30	21	35	5	3	-
Maribor-Tezno	55	-	-	4	12	12	6	14	7	-	-
Metlika	11	-	-	-	3	1	2	3	2	-	-
Mozirje	7	-	-	-	3	2	1	1	-	-	-
Murska Sobota	36	-	-	2	7	8	3	9	6	1	-
Nova Gorica	60	-	-	3	8	18	12	9	5	5	-
Novo mesto	59	-	-	4	12	15	14	6	6	2	-
Ormož	21	-	-	-	6	7	4	3	1	-	-
Piran	42	-	-	3	9	15	3	7	4	1	-
Postojna	35	-	-	4	11	5	7	5	2	1	-
Ptuj	91	-	-	5	21	18	17	21	4	5	-
Radlje ob Dravi	10	-	-	1	1	3	-	3	1	1	-
Radovljica	52	-	-	1	13	10	9	15	4	-	-
Ravne na Koroškem	21	-	-	1	3	7	3	6	1	-	-
Ribnica	9	-	-	1	2	2	1	1	1	1	-
Sevnica	13	-	-	-	4	2	3	3	-	1	-
Sežana	22	-	-	-	9	5	4	2	1	1	-
Slovenj Gradec	19	-	-	-	6	3	4	6	-	-	-
Slovenska Bistrica	27	-	-	2	6	10	4	4	-	1	-
Slovenske Konjice	22	-	-	2	3	10	2	3	1	1	-
Šentjur pri Celju	18	-	-	-	6	4	2	5	1	-	-
Škofja Loka	35	-	-	1	7	5	6	13	3	-	-
Šmarje pri Jelšah	29	-	-	3	5	9	5	5	1	1	-
Tolmin	6	-	-	-	-	3	2	1	-	-	-
Trbovlje	36	-	-	3	12	8	1	10	2	-	-
Trebnje	14	-	-	-	3	6	2	1	-	1	1
Tržič	15	-	-	2	1	6	-	5	-	1	-
Velenje	77	-	-	7	16	21	18	8	6	1	-
Vrhnika	23	-	-	1	5	7	4	5	-	1	-
Zagorje ob Savi	15	-	-	1	3	6	5	-	-	-	-
Zalec	42	-	-	1	11	14	8	4	3	1	-

## 2.2.4. Razvezane zakonske zveze po občinah SR Slovenije glede na starost moža 1986

Občina	Skupaj	Starost moža									
		do 15 let	15-19	20-24	25-29	30-34	35-39	40-49	50-59	60 in več	ne-znano
SR SLOVENIJA	2281	-	-	126	445	554	450	463	172	71	-
Ajdovščina	8	-	-	-	-	2	1	3	1	1	-
Brežice	31	-	-	-	8	9	7	4	-	3	-
Celje	100	-	-	9	22	22	18	23	5	1	-
Cerknica	16	-	-	1	5	4	2	1	2	1	-
Črnomelj	17	-	-	-	2	3	5	4	2	1	-
Domžale	47	-	-	5	12	9	10	8	2	1	-
Dravograd	6	-	-	-	2	1	2	1	-	-	-
Gornja Radgona	22	-	-	1	5	6	3	6	1	-	-
Grosuplje	21	-	-	4	4	7	2	2	-	2	-
Hrastnik	24	-	-	-	5	10	4	3	-	2	-
Idrija	19	-	-	-	2	7	3	1	5	1	-
Ilirska Bistrica	5	-	-	-	2	2	-	-	1	-	-
Izola	30	-	-	1	5	7	6	7	2	2	-
Jesenice	49	-	-	2	15	13	4	14	-	1	-
Kamnik	50	-	-	6	11	11	11	7	1	3	-
Kočevje	19	-	-	2	3	4	5	4	-	1	-
Koper	66	-	-	1	13	13	18	12	5	4	-
Kranj	75	-	-	6	12	15	13	24	1	4	-
Krško	11	-	-	1	4	1	4	-	1	-	-
Laško	17	-	-	1	3	5	4	3	1	-	-
Lenart	11	-	-	-	2	2	3	3	1	-	-
Lendava	21	-	-	1	2	12	1	3	1	1	-
Litija	11	-	-	-	3	3	2	3	-	-	-
Ljubljana-Bežigrad	84	-	-	5	18	17	25	15	3	1	-
Ljubljana-Center	62	-	-	-	9	14	17	13	5	4	-
Ljubljana-Moste-Polje	112	-	-	3	16	25	29	26	12	1	-
Ljubljana-Šiška	77	-	-	3	13	23	14	17	5	2	-
Ljubljana-Vič-Rudnik	85	-	-	6	19	14	21	15	8	2	-
Ljutomer	10	-	-	-	3	2	-	2	3	-	-
Logatec	4	-	-	-	-	1	-	1	2	-	-
Maribor-Pesnica	23	-	-	3	3	7	2	4	3	1	-
Maribor-Pobrežje	49	-	-	1	10	13	8	9	5	3	-
Maribor-Rotovž	98	-	-	5	17	26	16	23	9	2	-
Maribor-Ruše	21	-	-	1	4	5	2	5	2	2	-
Maribor-Tabor	114	-	-	3	18	30	21	24	13	5	-
Maribor-Tezno	43	-	-	2	8	7	6	13	5	2	-
Metlika	6	-	-	-	-	2	-	3	1	-	-
Mozirje	6	-	-	-	1	1	3	1	-	-	-
Murska Sobota	58	-	-	4	10	15	14	9	4	2	-
Nova Gorica	53	-	-	4	6	19	11	10	3	-	-
Novo mesto	52	-	-	4	11	15	11	6	4	1	-
Ormož	15	-	-	-	2	5	2	5	1	-	-
Piran	22	-	-	1	1	2	6	5	3	4	-
Postojna	33	-	-	2	8	8	9	3	3	-	-
Ptuj	81	-	-	6	17	22	10	19	6	1	-
Radlje ob Dravi	12	-	-	-	1	2	1	4	3	1	-
Radovljica	59	-	-	1	16	12	12	9	7	2	-
Ravne na Koroškem	28	-	-	1	9	8	4	4	1	1	-
Ribnica	13	-	-	1	1	6	1	2	-	2	-
Sevnica	5	-	-	1	-	1	2	1	-	-	-
Sežana	16	-	-	1	3	4	3	3	2	-	-
Slovenj Gradec	24	-	-	-	5	4	6	7	2	-	-
Slovenska Bistrica	22	-	-	1	6	3	4	3	4	1	-
Slovenske Konjice	18	-	-	1	6	7	3	1	-	-	-
Šentjur pri Celju	12	-	-	2	1	1	5	2	1	-	-
Škofja Loka	41	-	-	4	10	9	8	8	2	-	-
Šmarje pri Jelšah	25	-	-	1	9	5	2	7	1	-	-
Tolmin	8	-	-	-	2	3	1	2	-	-	-
Trbovlje	31	-	-	3	9	9	4	4	2	-	-
Trebnje	8	-	-	1	2	-	2	1	2	-	-
Trzin	25	-	-	2	5	6	2	7	2	1	-
Velenje	67	-	-	3	15	14	15	17	3	-	-
Vrhnika	26	-	-	1	3	4	7	8	3	-	-
Zagorje ob Savi	12	-	-	-	4	4	2	2	-	-	-
Zalec	45	-	-	8	2	11	11	7	5	1	-

## 2.2.5. Razvezane zakonske zveze po občinah SR Slovenije glede na starost moža 1987

Občina	Skupaj	Starost moža									
		do 15 let	15-19	20-24	25-29	30-34	35-39	40-49	50-59	60 in več	ne-znano
SR SLOVENIJA	2163	-	-	119	392	532	403	447	197	73	-
Ajdovščina	7	-	-	1	1	1	3	-	1	-	-
Brežice	27	-	-	4	2	7	6	6	2	-	-
Celje	95	-	-	8	19	23	11	19	9	6	-
Cerknica	12	-	-	-	5	4	-	-	3	-	-
Črnomelj	16	-	-	3	2	5	4	2	-	-	-
Domžale	52	-	-	3	9	10	9	12	8	1	-
Dravograd	2	-	-	-	-	2	-	-	-	-	-
Gornja Radgona	18	-	-	-	3	3	4	8	-	-	-
Grosuplje	14	-	-	-	2	6	2	3	-	1	-
Hrastnik	17	-	-	1	6	3	3	3	1	-	-
Idrija	13	-	-	-	2	1	4	3	3	-	-
Ilirska Bistrica	8	-	-	-	1	1	1	4	1	-	-
Izola	17	-	-	-	2	7	2	4	-	2	-
Jesenice	77	-	-	5	15	25	10	12	7	3	-
Kamnik	26	-	-	2	7	8	2	4	3	-	-
Kočevje	15	-	-	-	-	8	5	1	1	-	-
Koper	58	-	-	-	14	15	12	13	4	-	-
Kranj	91	-	-	5	27	19	18	13	7	2	-
Krško	29	-	-	5	4	5	2	8	4	1	-
Laško	17	-	-	1	4	3	-	5	2	2	-
Lenart	14	-	-	1	4	1	3	3	1	1	-
Lendava	17	-	-	1	2	2	5	6	1	-	-
Litija	19	-	-	3	2	8	2	2	1	1	-
Ljubljana-Bežigrad	105	-	-	2	16	25	22	24	11	5	-
Ljubljana-Center	54	-	-	3	5	11	19	5	7	4	-
Ljubljana-Moste-Polje	95	-	-	3	13	25	17	23	9	5	-
Ljubljana-Šiška	105	-	-	1	17	29	16	28	9	5	-
Ljubljana-Vič-Rudnik	74	-	-	4	10	13	16	21	9	1	-
Ljutomer	9	-	-	-	3	2	-	1	2	1	-
Logatec	10	-	-	-	1	1	1	3	3	1	-
Maribor-Pesnica	19	-	-	1	3	6	4	5	-	-	-
Maribor-Pobrežje	30	-	-	2	6	11	4	5	2	-	-
Maribor-Rotovž	69	-	-	4	10	14	15	16	7	3	-
Maribor-Ruše	22	-	-	3	3	5	1	8	2	-	-
Maribor-Tabor	111	-	-	2	17	28	20	31	10	3	-
Maribor-Tezno	49	-	-	4	13	11	12	3	4	2	-
Metlika	9	-	-	-	2	2	2	1	1	1	-
Mozirje	10	-	-	-	4	3	1	2	-	-	-
Murska Sobota	54	-	-	5	11	12	13	6	5	2	-
Nova Gorica	41	-	-	2	5	8	12	9	3	2	-
Novo mesto	60	-	-	1	11	19	9	9	7	4	-
Ormož	6	-	-	-	3	1	1	-	-	1	-
Piran	40	-	-	3	6	7	10	8	5	1	-
Postojna	23	-	-	-	6	7	3	5	2	-	-
Ptuj	60	-	-	1	7	19	8	16	7	2	-
Radlje ob Dravi	15	-	-	1	1	8	3	2	-	-	-
Radovljica	39	-	-	4	8	7	10	7	2	1	-
Ravne na Koroškem	27	-	-	2	6	2	5	10	2	-	-
Ribnica	6	-	-	-	2	1	1	2	-	-	-
Sevnica	12	-	-	-	-	3	4	1	3	1	-
Sežana	6	-	-	-	-	2	2	1	1	-	-
Slovenj Gradec	18	-	-	3	4	3	4	3	1	-	-
Slovenska Bistrica	27	-	-	3	6	5	5	6	1	1	-
Slovenske Konjice	14	-	-	-	1	4	5	4	-	-	-
Šentjur pri Celju	14	-	-	1	4	2	4	2	1	-	-
Škofja Loka	29	-	-	1	9	6	7	5	1	-	-
Šmarje pri Jelšah	32	-	-	3	7	7	7	1	4	3	-
Tolmin	15	-	-	1	3	3	1	5	2	-	-
Trbovlje	31	-	-	4	8	8	4	4	2	1	-
Trebnje	11	-	-	-	3	2	1	5	-	-	-
Tržič	24	-	-	1	4	11	3	3	2	-	-
Velenje	60	-	-	3	12	19	9	13	4	-	-
Vrhnika	31	-	-	4	3	3	10	7	4	-	-
Zagorje ob Savi	10	-	-	-	2	3	1	2	2	-	-
Zalec	26	-	-	4	4	7	3	4	1	3	-





## 2.3.2. Razvezane zakonske zveze po občinah SR Slovenije glede na trajanje zakonske zveze in število vzdrževanih otrok iz teh zakonskih zvez 1984

Občina	Skupaj	Trajanje zakonske zveze (leta)											Štev. razvez. zakon. zvez po štev. vzdržev. otrok iz tega z.					
		do 1	1	2	3	4	5-9	10-14	15-19	20-24	25 in več	brez otrok	eden	dva	trije	štirje	pet in več	
SR SLOVENIJA	2538	53	149	183	165	184	784	455	263	152	150	732	1085	635	66	16	4	
Ajdovščina	13	-	-	2	-	-	4	3	1	3	-	6	2	5	-	-	-	
Brežice	17	-	2	1	2	2	5	2	1	1	1	4	8	4	1	-	-	
Celje	123	1	7	10	6	11	35	27	17	4	5	33	57	30	3	-	-	
Cerknica	12	2	-	-	1	-	3	2	1	-	3	5	5	2	-	-	-	
Črnomelj	20	-	3	-	4	1	4	3	1	3	1	5	13	2	-	-	-	
Domžale	55	4	6	3	2	1	11	13	7	6	2	13	25	16	-	1	-	
Dravograd	12	1	1	-	1	-	4	1	1	2	1	6	4	2	-	-	-	
Gornja Radgona	25	-	1	2	1	-	7	6	5	1	2	5	10	8	2	-	-	
Grosuplje	20	-	1	-	3	-	8	4	2	1	1	5	10	3	1	1	-	
Hrastnik	17	-	-	1	1	2	6	5	-	1	1	5	7	3	1	1	-	
Idrija	12	-	1	-	3	1	1	3	-	-	3	3	7	2	-	-	-	
Ilir. Bistrica	8	1	1	-	-	2	1	2	-	1	-	4	1	3	-	-	-	
Izola	17	-	1	2	2	3	4	2	1	2	-	5	9	2	1	-	-	
Jesenice	60	-	3	6	2	4	20	7	10	4	4	13	30	15	2	-	-	
Kamnik	33	2	2	6	1	1	8	9	2	1	1	6	18	8	1	-	-	
Kočevje	20	-	1	1	2	3	5	-	2	3	3	8	8	4	-	-	-	
Koper	71	-	4	4	4	8	28	12	5	2	4	21	30	16	2	1	1	
Kranj	100	1	8	9	6	8	27	16	7	11	7	32	39	24	2	2	1	
Krško	26	-	2	2	5	2	5	3	2	2	3	9	12	5	-	-	-	
Laško	24	1	1	2	2	2	4	6	3	1	2	7	6	9	1	1	-	
Lenart	20	-	2	-	-	2	6	4	1	3	2	8	3	7	1	1	-	
Lendava	10	-	1	-	-	-	2	5	2	-	-	4	1	4	1	-	-	
Litija	13	1	2	1	1	1	3	2	1	-	1	4	6	3	-	-	-	
Lj. Bežigrad	115	4	6	3	4	8	40	27	10	5	8	35	49	29	2	-	-	
Lj. Center	82	-	7	5	3	9	32	13	5	4	4	34	29	17	2	-	-	
Lj. Moste-																		
Polje	116	2	6	6	11	6	45	23	13	4	-	22	61	32	1	-	-	
Lj. Šiška	143	-	11	10	14	3	43	18	26	11	7	36	68	36	3	-	-	
Lj. Vič-Rudnik	106	3	6	7	9	7	23	24	10	10	7	29	42	31	3	1	-	
Ljutomer	12	1	-	1	1	4	2	1	1	-	1	2	7	3	-	-	-	
Logatec	11	-	-	1	1	-	6	2	1	-	-	2	3	5	-	1	-	
Mb. Pesnica	30	3	-	1	4	2	6	7	3	2	2	11	8	9	1	1	-	
Mb. Pobrežje	62	2	4	2	5	5	18	12	7	2	5	14	32	16	-	-	-	
Mb. Rotovž	103	4	7	8	6	7	35	10	13	4	9	45	37	19	2	-	-	
Mb. Ruše	23	-	1	1	-	-	12	5	2	1	1	7	12	3	1	-	-	
Mb. Tabor	120	2	3	7	4	13	45	25	9	7	5	40	50	27	2	1	-	
Mb. Tezno	66	3	4	6	4	5	19	16	2	2	5	21	28	16	1	-	-	
Metlika	6	-	1	1	-	1	2	1	-	-	-	1	3	2	-	-	-	
Mozirje	11	-	1	1	1	-	3	3	-	-	2	6	2	3	-	-	-	
Murska Sobota	56	-	4	5	5	5	18	9	5	2	3	18	22	14	1	1	-	
Nova Gorica	50	1	4	4	5	1	20	6	4	3	2	15	21	11	2	-	1	
Novo mesto	59	-	4	7	-	3	18	9	4	6	8	17	20	19	2	1	-	
Ormož	14	-	1	1	-	-	6	3	3	-	-	3	4	6	1	-	-	
Piran	29	-	2	1	1	3	6	7	4	1	4	7	14	8	-	-	-	
Postojna	22	1	1	-	1	3	6	7	1	1	1	6	9	5	2	-	-	
Ptuj	62	1	1	4	1	6	16	11	10	6	6	23	23	12	4	-	-	
Radlje ob Dravi	12	-	-	-	1	2	2	2	3	2	-	4	3	5	-	-	-	
Radovljica	62	-	1	7	7	3	16	6	13	6	3	11	29	22	-	-	-	
Ravne na Koroškem	33	-	1	3	1	1	17	3	4	1	2	8	15	10	-	-	-	
Ribnica	4	-	1	-	-	2	1	-	-	-	-	4	-	-	-	-	-	
Sevnica	15	-	-	2	-	2	4	4	1	2	-	3	3	7	2	-	-	
Sežana	12	1	2	-	1	1	5	-	-	1	1	2	9	1	-	-	-	
Slovenj Gradec	26	1	-	6	1	1	8	5	3	1	-	7	13	3	3	-	-	
Slov. Bistrica	31	1	1	3	1	-	11	6	3	3	2	9	15	4	1	1	1	
Slov. Konjice	5	-	-	1	1	-	2	-	-	-	1	2	3	-	-	-	-	
Šentjur pri C.	12	-	2	-	-	2	3	4	-	-	1	3	5	3	1	-	-	
Škofja Loka	34	1	3	5	1	2	11	6	4	1	-	6	17	9	2	-	-	
Šmarje pri Jelšah	26	1	2	2	1	3	10	2	2	2	1	8	10	7	-	1	-	
Tolmin	15	-	-	1	1	1	8	1	1	1	1	4	7	4	-	-	-	
Trbovlje	38	-	1	2	5	4	15	5	1	3	2	11	17	9	1	-	-	
Trebnje	9	1	-	-	1	-	3	3	1	-	-	3	2	4	-	-	-	
Tržič	30	1	2	4	2	1	9	8	-	1	2	8	17	4	1	-	-	
Velenje	67	2	3	5	6	7	18	13	8	1	4	20	27	20	-	-	-	
Vrhnika	24	2	1	2	3	4	1	4	5	2	-	3	10	10	1	-	-	
Zagorje ob Savi	13	-	3	3	2	1	1	1	-	1	1	6	6	-	1	-	-	
Zalec	44	1	2	3	1	2	17	6	9	1	2	9	18	13	4	-	-	

## 2.3.3. Razvezane zakonske zveze po občinah SR Slovenije glede na trajanje zakonske zveze in število vzdrževanih otrok iz teh zakonskih zvez 1985

Občina	Skupaj	Trajanje zakonske zveze (leta)										Štev. razvez. zakon. zvez po številu vzdržev. otrok iz tega z.					
		do 1	1	2	3	4	5-9	10-14	15-19	20-24	25 in več	brez otrok	eden	dva	tri	štirje	pet in več
SR SLOVENIJA	2547	46	127	163	165	183	771	467	304	191	130	674	1110	669	76	16	2
Ajdovščina	8	-	-	-	-	1	4	2	-	-	1	1	3	3	1	-	-
Brežice	35	1	3	2	1	3	11	6	6	-	2	7	18	8	1	1	-
Celje	119	4	5	6	11	10	37	25	8	8	5	28	54	33	4	-	-
Cerknica	9	-	-	3	-	-	2	1	1	1	1	4	3	2	-	-	-
Črnomelj	9	-	1	2	2	-	2	1	-	-	1	4	5	-	-	-	-
Domžale	57	2	2	2	6	7	19	12	3	2	2	15	23	16	3	-	-
Dravograd	5	-	1	1	1	-	-	1	1	-	-	3	2	-	-	-	-
Gornja Radgona	12	-	-	-	-	1	4	3	1	1	2	2	4	5	-	1	-
Grosuplje	15	-	-	1	5	-	8	-	-	-	1	3	10	2	-	-	-
Hrastnik	9	-	-	-	3	1	4	-	-	1	-	1	5	3	-	-	-
Idrija	16	-	1	1	-	1	6	3	1	3	-	4	10	2	-	-	-
Ilir. Bistrica	7	-	-	1	1	1	-	2	1	1	-	1	3	2	1	-	-
Izola	28	-	4	2	4	-	5	7	3	2	1	7	14	4	3	-	-
Jesenice	50	1	3	2	2	3	17	7	7	3	5	13	22	14	1	-	-
Kamnik	45	-	2	4	4	1	13	9	2	7	3	12	17	15	1	-	-
Kočevje	17	-	1	-	3	1	5	2	4	1	-	2	7	7	1	-	-
Koper	75	-	2	4	6	5	35	8	2	6	5	19	38	17	1	-	-
Kranj	105	2	4	7	6	5	25	23	15	7	11	23	50	28	4	-	-
Krško	35	-	2	1	3	1	8	7	5	7	1	15	12	5	3	-	-
Laško	19	-	2	2	-	2	4	3	4	-	2	6	10	2	1	-	-
Lenart	19	2	1	1	-	1	8	2	1	2	1	5	9	5	-	-	-
Lendava	25	-	1	1	-	3	12	1	4	2	1	8	7	8	2	-	-
Litija	10	-	-	1	1	-	6	-	-	-	2	2	3	5	-	-	-
Lj. Bežigrad	116	-	7	4	8	7	43	18	18	6	5	27	53	34	-	1	1
Lj. Center	82	1	3	10	9	7	18	19	7	5	3	21	43	16	2	-	-
Lj. Moste	-	-	-	-	-	-	-	-	-	-	-	-	-	-	-	-	-
Polje	118	1	5	4	6	10	32	27	16	11	6	28	47	39	4	-	-
Lj. Šiška	137	-	4	3	7	9	36	34	22	16	6	31	56	47	3	-	-
Lj. Vič-Rudnik	112	6	7	13	5	12	28	18	9	10	4	38	47	24	3	-	-
Ljutomer	13	1	-	-	-	-	6	4	2	-	-	5	4	3	1	-	-
Logatec	11	-	2	-	-	3	2	2	2	-	-	1	5	5	-	-	-
Mb. Pesnica	17	1	1	2	2	-	6	2	-	3	-	5	8	3	1	-	-
Mb. Pobrežje	47	3	2	2	3	2	15	6	6	4	4	20	17	8	2	-	-
Mb. Rotovž	102	2	5	5	6	7	32	21	14	6	4	32	43	25	2	-	-
Mb. Ruše	20	1	1	1	1	-	7	4	1	2	2	5	9	4	-	2	-
Mb. Tabor	121	2	5	12	7	6	33	22	23	9	2	39	53	28	1	-	-
Mb. Tezno	55	1	2	5	3	2	17	9	6	6	4	19	24	11	1	-	-
Metlika	11	-	1	1	-	1	2	1	4	-	1	3	3	5	-	-	-
Mozirje	7	-	-	-	-	1	3	2	1	-	-	2	4	1	-	-	-
Murska Sobota	36	2	1	4	6	1	7	3	8	4	-	17	10	9	-	-	-
Nova Gorica	60	1	1	3	-	8	18	16	4	2	7	23	19	16	1	1	-
Novo mesto	59	-	3	4	6	8	13	14	4	3	4	15	32	12	-	-	-
Ormož	21	-	2	-	2	2	9	1	2	2	1	4	6	8	3	-	-
Piran	42	1	4	6	2	3	13	7	1	1	4	12	21	9	-	-	-
Postojna	35	1	3	4	1	3	13	5	1	2	2	10	14	11	-	-	-
Ptuj	91	3	5	4	5	5	22	22	15	7	3	18	36	31	2	4	-
Radlje ob Dravi	10	-	-	-	-	2	1	2	3	2	-	2	3	3	2	-	-
Radovljica	52	-	3	3	-	2	19	10	10	-	5	11	23	15	3	-	-
Ravne na Koroškem	21	-	2	1	2	1	6	2	4	1	2	6	10	4	1	-	-
Ribnica	9	-	-	1	2	1	1	2	-	2	-	3	2	3	-	1	-
Sevnica	13	-	-	-	-	1	5	1	2	3	1	5	3	5	-	-	-
Sežana	22	-	-	-	-	4	11	1	3	1	2	6	11	5	-	-	-
Slovenj Gradec	19	1	-	2	3	-	6	2	4	-	1	4	6	7	2	-	-
Slov. Bistrica	27	-	3	1	2	2	8	7	3	-	1	9	12	4	2	-	-
Slov. Konjice	22	-	1	1	1	2	9	2	1	4	1	6	9	4	3	-	-
Šentjur pri C.	18	-	-	-	2	2	6	3	3	1	1	3	10	3	2	-	-
Škofja Loka	35	1	-	1	3	1	9	6	6	6	2	5	12	17	-	1	-
Šmarje pri Jelšah	29	1	3	1	2	3	9	2	6	-	2	6	14	5	3	1	-
Tolmin	6	-	1	-	-	2	2	1	-	-	-	-	5	1	-	-	-
Trbovlje	36	-	1	6	2	2	12	4	4	5	-	12	18	6	-	-	-
Trebnje	14	-	1	2	-	1	6	3	1	-	-	3	7	2	2	-	-
Trzin	15	-	-	3	1	2	1	3	2	3	-	3	4	7	1	-	-
Velenje	77	1	8	5	2	4	25	17	8	5	2	16	37	22	-	1	1
Vrhnika	23	-	-	2	2	3	6	5	2	2	1	3	9	8	2	1	-
Zagorje ob Savi	15	-	2	-	3	1	2	5	2	-	-	2	10	3	-	-	-
Žalec	42	1	3	3	-	3	17	7	5	3	-	9	22	10	-	1	-

## 2.3.4. Razvezane zakonske zveze po občinah SR Slovenije glede na trajanje zakonske zveze in število vzdrževanih otrok iz teh zakonskih zvez 1986

Občina	Skupaj	Trajanje zakonske zveze (leta)										Štev. razvez. zakon. zvez po štev. vzdržev. otrok iz tega z.					
		do 1	1	2	3	4	5-9	10-14	15-19	20-24	25 in več	brez otrok	eden	dva	tri	štirje	pet in več
SR SLOVENIJA	2281	29	95	154	151	154	662	467	261	182	126	597	985	623	64	5	7
Ajdovščina	8	-	-	1	2	-	1	-	2	2	-	3	2	2	1	-	-
Brežice	31	-	2	-	2	2	9	7	4	4	1	9	15	7	-	-	-
Celje	100	-	6	10	6	9	27	17	13	9	3	26	47	25	1	-	1
Cerknica	16	-	3	-	-	1	6	2	1	3	-	3	6	7	-	-	-
Črnomelj	17	-	-	1	-	1	3	4	3	3	2	7	5	3	-	1	1
Domžale	47	1	2	5	2	4	15	10	5	2	1	12	20	14	1	-	-
Dravograd	6	-	-	-	-	2	2	1	1	-	-	1	3	1	1	-	-
Gornja Radgona	22	-	2	1	2	1	7	4	3	-	2	3	10	8	1	-	-
Grosuplje	21	-	3	1	5	1	5	3	1	1	1	10	6	5	-	-	-
Hrastnik	24	-	1	1	3	1	10	5	1	-	2	5	13	5	1	-	-
Idrija	19	-	-	-	-	1	8	4	3	2	1	6	9	4	-	-	-
Ilir. Bistrica	5	-	2	1	-	-	2	-	-	-	-	2	3	-	-	-	-
Izola	30	-	1	3	1	2	5	9	4	3	2	3	20	5	2	-	-
Jesenice	49	1	4	3	4	3	16	7	3	6	2	13	21	12	3	-	-
Kamnik	50	1	6	-	8	7	9	7	6	4	2	6	33	11	-	-	-
Kočevje	19	-	1	-	2	1	6	3	2	2	2	3	7	9	-	-	-
Koper	66	-	4	1	3	7	21	15	5	3	7	21	28	16	1	-	-
Kranj	75	2	5	4	4	5	13	17	14	9	2	17	33	23	2	-	-
Krško	11	-	-	3	-	1	3	1	3	-	-	3	6	1	1	-	-
Laško	17	-	-	1	1	1	6	4	3	1	-	2	7	6	1	1	-
Lenart	11	-	-	1	-	1	2	5	-	2	-	1	4	3	2	1	-
Lendava	21	-	1	1	1	-	8	6	1	3	-	5	9	6	1	-	-
Litija	11	-	-	-	-	-	6	3	2	-	-	1	4	6	-	-	-
Lj. Bežigrad	84	-	5	8	8	3	29	17	7	5	2	22	40	20	2	-	-
Lj. Center	62	-	1	3	2	8	22	14	3	3	6	24	23	12	3	-	-
Lj. Moste-Polje	112	4	5	5	2	8	30	28	12	11	7	30	47	33	2	-	-
Lj. Šiška	77	-	2	6	6	1	31	15	5	8	3	20	38	17	2	-	-
Lj. Vič-Rudnik	85	1	1	8	7	5	30	19	6	6	2	23	41	20	-	1	-
Ljutomer	10	-	-	2	-	-	3	2	-	2	1	3	1	5	1	-	-
Logatec	4	-	-	-	-	-	2	-	1	1	-	1	1	2	-	-	-
Mb. Pesnica	23	4	-	1	2	1	4	7	1	1	2	7	11	5	-	-	-
Mb. Pobrežje	49	-	2	2	3	1	18	10	3	6	4	17	19	11	1	1	-
Mb. Rotovž	98	2	4	6	5	9	24	20	15	9	4	30	38	27	3	-	-
Mb. Ruše	21	-	-	1	1	3	8	2	1	2	3	5	6	10	-	-	-
Mb. Tabor	114	1	1	5	7	7	31	23	22	9	8	30	53	29	2	-	-
Mb. Tezno	43	-	1	3	4	3	5	14	1	7	5	13	20	9	1	-	-
Metlika	6	1	-	-	-	-	2	-	1	2	-	3	-	1	2	-	-
Mozirje	6	-	-	-	-	-	3	2	1	-	-	-	3	1	2	-	-
Murska Sobota	58	2	3	3	2	4	16	16	7	2	3	19	20	17	1	-	1
Nova Gorica	53	1	2	4	7	3	11	13	8	2	2	14	22	16	1	-	-
Novo mesto	52	-	3	6	6	4	12	14	3	1	3	10	27	15	-	-	-
Ormož	15	-	-	-	1	1	7	3	2	-	1	3	4	6	2	-	-
Piran	22	-	-	1	-	2	9	1	4	3	2	8	6	8	-	-	-
Postojna	33	3	-	1	4	2	12	2	5	3	1	9	12	10	2	-	-
Ptuj	81	2	3	5	4	2	30	16	10	4	5	22	35	21	1	-	2
Radlje ob Dravi	12	-	-	1	-	1	-	2	1	4	3	6	5	1	-	-	-
Radovljica	59	1	2	8	3	2	18	10	9	3	3	18	19	21	1	-	-
Ravne na Koroškem	28	-	2	3	2	2	9	5	3	-	2	5	13	10	-	-	-
Ribnica	13	-	-	1	1	-	5	2	1	-	3	4	1	8	-	-	-
Sevnica	5	-	1	1	-	-	-	2	-	-	1	2	1	2	-	-	-
Sežana	16	-	-	2	3	-	5	1	1	2	2	8	7	1	-	-	-
Slovenj Gradec	24	-	-	-	-	1	8	7	5	2	1	3	10	11	-	-	-
Slov. Bistrica	22	-	1	2	2	-	7	3	4	1	2	6	7	8	-	-	1
Slov. Konjice	18	-	-	1	1	3	7	4	2	-	-	4	7	6	1	-	-
Šentjur pri C.	12	-	1	1	1	-	3	3	2	1	-	5	2	5	-	-	-
Škofja Loka	41	-	2	4	2	5	11	9	6	1	1	9	18	11	3	-	-
Šmarje pri Jelšah	25	-	1	2	2	3	5	5	5	2	-	3	13	8	1	-	-
Tolmin	8	-	-	2	-	1	3	1	-	1	-	-	5	2	1	-	-
Trbovlje	31	-	-	3	5	4	9	3	3	1	3	6	15	10	-	-	-
Trebnje	8	-	-	1	1	1	2	1	-	-	2	2	4	2	-	-	-
Trzin	25	1	2	2	1	2	6	5	2	3	1	10	8	6	1	-	-
Velenje	67	1	1	5	6	7	12	16	8	8	3	13	32	19	3	-	-
Vrhnika	26	-	1	-	-	2	9	2	6	4	2	4	11	7	4	-	-
Zagorje ob Savi	12	-	1	2	1	1	3	1	1	2	-	1	9	2	-	-	-
Žalec	45	-	4	5	3	1	11	13	4	1	3	13	20	9	2	-	1

## 2.3.5. Razvezane zakonske zveze po občinah SR Slovenije glede na trajanje zakonske zveze in število vzdrževanih otrok iz teh zakonskih zvez 1987

Občina	Skupaj	Trajanje zakonske zveze (leta)										Štev. razvez. zakon. zvez po številu vzdržev. otrok iz tega z.					
		do 1	1	2	3	4	5-9	10-14	15-19	20-24	25 in več	brez otrok	eden	dva	trije	štiri in več	pet in več
SR SLOVENIJA	2163	28	123	144	160	134	563	447	274	165	125	624	956	508	64	8	3
Ajdovščina	7	-	2	-	-	-	3	2	-	-	-	2	3	2	-	-	-
Brežice	27	-	-	1	5	2	6	7	4	1	1	6	13	8	-	-	-
Celje	95	4	5	5	9	5	25	14	13	12	3	32	43	18	1	1	-
Cerknica	12	-	-	1	2	1	4	2	1	1	-	3	4	3	2	-	-
Črnomelj	16	-	5	1	-	-	3	5	1	1	-	6	6	4	-	-	-
Domžale	52	-	4	1	5	6	8	10	7	4	7	18	16	16	2	-	-
Dravograd	2	-	-	-	-	-	2	-	-	-	-	-	-	2	-	-	-
Gornja Radgona	18	1	-	2	-	-	5	5	3	1	1	8	4	5	-	1	-
Grosuplje	14	-	-	4	-	2	5	-	2	1	-	1	11	2	-	-	-
Hrastnik	17	-	1	1	1	2	6	2	3	-	1	4	9	3	-	-	-
Idrija	13	-	-	-	1	1	2	3	3	2	1	3	7	3	-	-	-
Ilir. Bistrica	8	-	-	1	-	2	3	-	1	1	-	2	4	1	1	-	-
Izola	17	-	-	1	1	-	6	5	1	2	1	6	8	2	1	-	-
Jesenice	77	3	4	3	10	6	22	10	12	3	4	19	35	18	4	1	-
Kamnik	26	-	1	1	4	3	8	3	2	2	2	6	12	8	-	-	-
Kočevje	15	-	-	-	-	1	3	8	2	-	1	2	5	6	2	-	-
Koper	58	-	1	7	4	2	20	13	7	3	1	14	30	11	2	-	1
Kranj	91	-	7	6	10	7	27	17	8	5	4	19	39	29	4	-	-
Krško	29	-	2	3	4	3	4	3	6	2	2	7	15	6	-	-	1
Laško	17	-	1	-	3	-	4	4	1	1	3	4	7	5	1	-	-
Lenart	14	-	2	2	3	-	2	3	2	-	-	6	4	4	-	-	-
Lendava	17	-	2	1	1	1	3	3	3	3	-	-	-	-	-	-	-
Litija	19	-	1	5	-	3	3	7	-	-	-	4	5	9	1	-	-
Lj. Bežigrad	105	1	8	4	4	8	24	24	12	14	6	38	42	22	2	1	-
Lj. Center	54	-	3	4	3	-	15	16	6	-	7	20	21	13	-	-	-
Lj. Moste-Polje	95	-	6	6	8	3	25	19	14	10	4	31	47	17	-	-	-
Lj. Šiška	105	-	2	3	7	8	29	25	14	11	6	27	52	23	3	-	-
Lj. Vič-Rudnik	74	-	4	5	-	5	17	13	11	13	6	23	32	15	4	-	-
Ljutomer	9	-	-	2	1	-	1	2	-	1	2	4	4	1	-	-	-
Logatec	10	-	1	-	1	-	2	1	2	1	2	4	4	1	-	-	-
Mb. Pesnica	19	1	2	1	-	-	7	5	2	-	1	5	8	3	3	-	-
Mb. Pobrežje	30	-	5	1	4	-	8	8	1	2	1	9	17	3	1	-	-
Mb. Rotovž	69	-	5	7	2	2	18	17	8	7	3	21	34	12	2	-	-
Mb. Ruše	22	1	1	3	2	-	2	5	5	2	1	5	12	5	-	-	-
Mb. Tabor	111	2	5	4	10	5	28	23	9	14	11	45	47	17	2	-	-
Mb. Tezno	49	1	2	6	4	3	17	6	7	2	1	15	21	11	1	1	-
Metlika	9	-	1	-	-	1	2	5	-	-	-	1	6	2	-	-	-
Mozirje	10	-	-	-	1	1	5	1	2	-	-	-	5	5	-	-	-
Murska Sobota	54	2	3	5	2	4	17	10	7	2	2	15	25	11	3	-	-
Nova Gorica	41	-	-	1	4	3	11	11	6	3	2	6	22	12	1	-	-
Novo mesto	60	-	1	2	5	3	20	11	11	5	2	22	20	18	-	-	-
Ormož	6	-	-	-	1	1	1	3	-	-	-	1	3	1	1	-	-
Piran	40	3	2	-	2	2	10	10	4	4	3	11	21	7	1	-	-
Postojna	23	-	1	2	3	1	7	4	3	1	1	8	6	7	-	1	1
Ptuj	60	1	4	4	2	3	13	15	11	2	5	16	25	17	2	-	-
Radlje ob Dravi	15	-	-	3	-	-	5	4	2	1	-	5	5	3	2	-	-
Radovljica	39	1	3	-	5	3	11	7	5	2	2	7	20	11	1	-	-
Ravne na Koroškem	27	1	1	2	1	2	3	7	8	-	2	7	15	5	-	-	-
Ribnica	6	1	-	-	1	2	1	-	-	1	-	-	4	2	-	-	-
Sevnica	12	1	-	1	1	1	1	2	2	-	3	7	4	-	1	-	-
Sežana	6	-	-	-	1	-	3	1	1	-	-	1	2	3	-	-	-
Slovenj Gradec	18	1	2	1	1	1	5	4	1	1	1	7	9	9	1	-	-
Slov. Bistrica	27	-	2	1	4	2	5	7	3	3	-	6	14	6	1	-	-
Slov. Konjice	14	-	1	-	-	-	4	6	3	-	-	2	4	7	1	-	-
Šent jur pri C.	14	-	-	2	2	1	3	2	3	1	-	2	7	5	-	-	-
Škofja Loka	29	1	3	2	4	2	9	5	1	1	1	8	15	6	-	-	-
Šmarje pri Jelšah	32	-	3	3	2	1	12	7	-	1	3	12	11	8	1	-	-
Tolmin	15	-	1	2	2	1	1	4	1	1	2	5	7	3	-	-	-
Trbovlje	31	-	4	5	-	3	6	5	5	1	2	10	10	10	1	-	-
Trebnje	11	-	1	-	-	2	4	2	1	1	-	5	4	2	-	-	-
Trzin	24	1	1	3	2	2	6	4	3	1	1	7	11	5	1	-	-
Velenje	60	-	4	6	2	5	17	12	7	3	4	14	31	13	1	1	-
Vrhnika	31	-	2	3	-	2	5	4	9	3	3	7	14	8	2	-	-
Zagorje ob Savi	10	-	-	2	-	-	5	-	-	2	1	4	3	2	1	-	-
Zalec	26	1	1	2	3	4	4	4	2	3	2	6	13	6	1	-	-







## 2.5.5. Razvezane zakonske zveze po starosti moža glede na trajanje zakonske zveze 1987

Starost moža (leta)	Skupaj	Trajanje zakonske zveze (leta)									
		do 1	1	2	3	4	5-9	10-14	15-19	20-24	25 in več
SKUPAJ	2163	28	123	144	160	134	563	447	274	165	125
Do 15	-	-	-	-	-	-	-	-	-	-	-
15-19	-	-	-	-	-	-	-	-	-	-	-
20-24	119	8	36	37	25	7	6	-	-	-	-
25-29	392	2	43	51	72	65	154	5	-	-	-
30-34	532	9	19	32	36	40	241	150	5	-	-
35-39	403	1	11	11	13	6	94	181	85	1	-
40-44	267	4	3	4	6	3	24	52	119	50	2
45-49	180	2	2	3	3	1	20	29	36	72	12
50-54	133	1	4	2	1	5	6	14	13	29	58
55-59	64	-	2	3	1	1	7	7	9	6	28
60-64	36	-	2	1	-	1	4	5	5	5	13
65 in več	37	1	1	-	3	5	7	4	2	2	12
Neznano	-	-	-	-	-	-	-	-	-	-	-

## 2.6. Razvezane zakonske zveze po poklicu moža in žene

## 2.6.1. Razvezane zakonske zveze po poklicu moža in žene 1983

Poklic moža	Skupaj	Poklic žene											
		kmetoval. in podobni delav.	rudar. indust. in podob. delav.	tr. govsko osebje	storitveno osebje	osebje družben. varst.	uprav. admin. in podob. delav.	vodilno osebje	strokovn. in umetnice	ostali poklici	delav. brez poklica	osebe z last. dohodki	vzdrževane osebe
SKUPAJ	2710	51	313	190	349	3	533	14	552	-	435	102	168
Kmet. in podob. del.	50	9	6	3	14	-	2	-	-	-	6	2	8
Rudarji, industrij. in podob. delavci	1196	20	204	97	202	-	221	2	171	-	200	18	61
Trgovsko osebje	84	1	2	20	6	-	25	1	19	-	6	2	2
Storitveno osebje	92	2	6	11	20	-	18	-	13	-	15	3	4
Osebje družb. varstva	99	1	12	8	17	3	24	-	14	-	12	3	5
Uprav. administrativ. in podob. delavci	122	1	9	3	12	-	50	-	27	-	8	5	7
Vodilno osebje	50	-	2	1	-	-	22	6	11	-	4	2	2
Strok. in umetniki	404	3	16	14	18	-	95	3	208	-	29	6	12
Ostali poklici	5	-	-	-	-	-	2	-	1	-	-	-	2
Delavci brez poklica	392	2	44	28	43	-	59	1	60	-	124	9	22
Osebe z last. dohodki	142	7	4	1	11	-	7	1	9	-	16	51	35
Vzdrževane osebe	74	5	8	4	6	-	8	-	19	-	15	1	8



## 2.6.2. Razvezane zakonske zveze po poklicu moža in žene 1984

Poklic moža	Skupaj	Poklic žene												
		kmetoval. in podobni delav.	rudar. indust. in podob. delav.	tr. govsko osebje	storitveno osebje	osebje družben. varst.	uprav. admin. in podob. delav.	vodilno osebje	strokovn. in umetnice	ostali poklici	delav. brez poklica	osebe z last. dohodka	vzdrževane osebe	
SKUPAJ	2538	44	287	166	334	6	492	14	500	1	461	82	151	
Kmet. in podob. del.	62	14	8	1	12	-	2	-	2	-	13	6	4	
Rudarji, industrij. in podob. delavci	1111	19	179	72	183	1	201	3	147	1	224	14	67	
Trgovsko osebje	90	1	6	15	10	-	26	-	19	-	10	-	3	
Storitveno osebje	67	-	4	6	20	-	19	1	9	-	7	-	1	
Osebje družb. varstva	85	-	8	3	20	2	16	-	15	-	18	1	2	
Uprav. administrativ. in podob. delavci	111	1	10	9	13	2	27	2	30	-	9	4	4	
Vodilno osebje	45	-	2	5	1	-	16	2	15	-	3	-	1	
Strokovn. in umetniki	390	1	17	26	11	-	100	2	195	-	20	5	13	
Ostali poklici	1	-	-	-	-	-	-	-	-	-	-	-	1	
Delavci brez poklica	395	5	44	21	38	-	69	2	54	-	128	7	27	
Osebe z last. dohodka	116	2	2	6	12	1	9	-	7	-	10	45	22	
Vzdrževane osebe	65	1	7	2	14	-	7	2	7	-	19	-	6	

## 2.6.3. Razvezane zakonske zveze po poklicu moža in žene 1985

Poklic moža	Skupaj	Poklic žene												
		kmetoval. in podobni delav.	rudar. indust. in podob. delav.	tr. govsko osebje	storitveno osebje	osebje družben. varst.	uprav. admin. in podob. delav.	vodilno osebje	strokovn. in umetnice	ostali poklici	delav. brez poklica	osebe z last. dohodka	vzdrževane osebe	
SKUPAJ	2547	32	267	216	334	10	452	8	548	1	483	88	108	
Kmet. in podob. del.	46	8	5	1	9	1	3	-	4	-	6	1	8	
Rudarji, industrij. in podob. delavci	1048	9	160	89	170	2	185	1	167	1	206	21	37	
Trgovsko osebje	126	-	11	21	13	-	25	1	29	-	22	3	1	
Storitveno osebje	95	2	12	7	31	1	16	1	11	-	11	1	2	
Osebje družb. varstva	98	1	5	12	15	3	23	-	23	-	12	3	1	
Uprav. administrativ. in podob. delavci	133	-	7	13	15	-	37	1	33	-	17	5	5	
Vodilno osebje	30	-	1	2	1	-	13	-	9	-	2	2	-	
Strokovn. in umetniki	415	1	16	34	20	2	96	1	204	-	32	2	7	
Ostali poklici	2	-	-	-	-	-	-	-	-	-	-	-	2	
Delavci brez poklica	392	8	38	29	45	1	38	2	50	-	155	7	19	
Osebe z last. dohodka	136	3	12	5	14	-	11	1	12	-	16	42	20	
Vzdrževane osebe	26	-	-	3	1	-	5	-	6	-	4	1	6	

## 2.6.4. Razvezane zakonske zveze po poklicu moža in žene 1986

Poklic moža	Skupaj	Poklic žene											
		kmetoval. in podobni delav.	rudar. indust. in podob. delav.	tr. gov. osebje	storitveno osebje	osebje družben. varst.	uprav. admin. in podob. delav.	vodilno osebje	strokovn. in umetnice	ostali poklici	delav. brez poklica	osebe z last. dohodka	vzdrževalne osebe
SKUPAJ	2281	24	257	207	346	7	416	8	460	-	384	69	103
Kmet. in podob. del.	51	5	13	4	13	-	2	-	6	-	5	1	2
Rudarji, industrij. in podob. delavci	943	6	158	102	174	6	154	-	135	-	152	16	40
Trgovsko osebje	125	2	9	22	13	-	36	-	25	-	14	2	2
Storitveno osebje	78	-	8	5	24	-	18	1	9	-	8	1	4
Osebje družb. varstva	90	1	13	8	8	1	21	-	14	-	17	3	4
Uprav. administrativ. in podob. delavci	110	-	8	10	13	-	37	-	28	-	10	2	2
Vodilno osebje	32	-	2	3	2	-	6	1	16	-	1	-	1
Strokovn. in umetniki	372	1	13	23	22	-	80	5	175	-	42	2	9
Ostali poklici	2	-	-	-	1	-	-	-	1	-	-	-	-
Delavci brez poklica	355	4	26	26	62	-	53	1	42	-	118	3	20
Osebe z last. dohodka	109	3	7	3	12	-	8	-	6	-	13	39	18
Vzdrževane osebe	14	2	-	1	2	-	1	-	3	-	4	-	1

## 2.6.5. Razvezane zakonske zveze po poklicu moža in žene 1987

Poklic moža	Skupaj	Poklic žene											
		kmetoval. in podobni delav.	rudar. indust. in podob. delav.	tr. gov. osebje	storitveno osebje	osebje družben. varst.	uprav. admin. in podob. delav.	vodilno osebje	strokovn. in umetnice	ostali poklici	delav. brez poklica	osebe z last. dohodka	vzdrževalne osebe
SKUPAJ	2163	27	225	159	287	3	370	12	500	-	403	80	97
Kmet. in podob. del.	44	8	7	2	7	-	1	-	4	-	12	1	2
Rudarji, industrij. in podob. delavci	857	7	129	75	143	2	127	2	163	-	151	18	40
Trgovsko osebje	113	-	15	17	11	-	28	1	30	-	8	3	-
Storitveno osebje	60	-	7	5	12	-	17	-	6	-	7	4	2
Osebje družb. varstva	70	-	2	4	9	-	15	1	13	-	18	2	6
Uprav. administrativ. in podob. delavci	135	-	4	9	15	1	42	3	40	-	18	2	1
Vodilno osebje	37	-	5	-	1	-	11	2	14	-	3	-	1
Strokovn. in umetniki	353	3	17	25	13	-	75	1	179	-	27	4	9
Ostali poklici	-	-	-	-	-	-	-	-	-	-	-	-	-
Delavci brez poklica	371	7	34	18	60	-	44	2	44	-	142	4	16
Osebe z last. dohodka	114	2	4	4	13	-	10	-	6	-	16	41	18
Vzdrževane osebe	9	-	1	-	3	-	-	-	1	-	1	1	2



## 2.7.5. Razvezane zakonske zveze po številu vzdrževanih otrok iz te zakonske zveze in trajanju zakonske zveze 1987

Število vzdrževanih otrok iz tega zakona	Skupaj	Trajanje zakonske zveze (leta)									
		do 1	1	2	3	4	5-9	10-14	15-19	20-24	25 in več
SKUPAJ	2163	28	123	144	160	134	563	447	274	165	125
Brez otrok	624	18	67	60	44	43	104	67	43	78	100
Eden	956	10	54	75	102	79	301	169	89	61	16
Dva	508	-	1	7	14	10	146	177	124	24	5
Trije	64	-	-	1	-	2	12	29	15	2	3
Štirje	8	-	1	1	-	-	-	3	2	-	1
Pet in več	3	-	-	-	-	-	-	2	1	-	-
Neznano	-	-	-	-	-	-	-	-	-	-	-

## 2.8. Razvezane zakonske zveze po prejšnjem zakonskem stanu moža in žene ter po številu vzdrževanih otrok izven te zakonske zveze

## 2.8.1. Razvezane zakonske zveze po prejšnjem zakonskem stanu moža in žene ter po številu vzdrževanih otrok izven te zakonske zveze 1983

Prejšnji zakonski stan moža	Prejšnji zakonski stan žene	Skupaj	Število vzdrževanih otrok izven te zakonske zveze			
			brez otrok	eden	dva in več	neznano
SKUPAJ	Skupaj	2710	2331	247	132	-
	Samska	2440	2179	191	70	-
	Vdova	40	27	7	6	-
	Razvezana	230	125	49	56	-
Samski	Skupaj	2422	2176	184	62	-
	Samska	2292	2106	146	40	-
	Vdova	14	7	5	2	-
	Razvezana	116	63	33	20	-
Vdovec	Skupaj	25	19	3	3	-
	Samska	5	3	2	-	-
	Vdova	14	11	1	2	-
	Razvezana	6	5	-	1	-
Razvezan	Skupaj	263	136	60	67	-
	Samska	143	70	43	30	-
	Vdova	12	9	1	2	-
	Razvezana	108	57	16	35	-

## 2.8.2. Razvezane zakonske zveze po prejšnjem zakonskem stanu moža in žene ter po številu vzdrževanih otrok izven te zakonske zveze 1984

Prejšnji zakonski stan moža	Prejšnji zakonski stan žene	Skupaj	Število vzdrževanih otrok izven te zakonske zveze			
			brez otrok	eden	dva in več	neznano
SKUPAJ	Skupaj	2538	2208	228	102	-
	Samska	2274	2055	169	50	-
	Vdova	30	17	6	7	-
	Razvezana	234	136	53	45	-
Samski	Skupaj	2258	2035	170	53	-
	Samska	2134	1972	130	32	-
	Vdova	10	5	3	2	-
	Razvezana	114	58	37	19	-
Vdovec	Skupaj	29	21	2	6	-
	Samska	11	8	1	2	-
	Vdova	10	5	1	4	-
	Razvezana	8	8	-	-	-
Razvezan	Skupaj	251	152	56	43	-
	Samska	129	75	38	16	-
	Vdova	10	7	2	1	-
	Razvezana	112	70	16	26	-

## 2.8.3. Razvezane zakonske zveze po prejšnjem zakonskem stanu moža in žene ter po številu vzdrževanih otrok izven te zakonske zveze 1985

Prejšnji zakonski stan moža	Prejšnji zakonski stan žene	Število vzdrževanih otrok izven te zakonske zveze				
		Skupaj	brez otrok	eden	dva in več	neznano
SKUPAJ	Skupaj	2547	2213	222	112	-
	Samska	2283	2057	164	62	-
	Vdova	31	27	3	1	-
	Razvezana	233	129	55	49	-
Samski	Skupaj	2270	2050	165	55	-
	Samska	2139	1979	121	39	-
	Vdova	12	9	3	-	-
	Razvezana	119	62	41	16	-
Vdovec	Skupaj	30	27	-	3	-
	Samska	7	6	-	1	-
	Vdova	11	11	-	-	-
	Neznana	12	10	-	2	-
Razvezan	Skupaj	247	136	57	54	-
	Samska	137	72	43	22	-
	Vdova	8	7	-	1	-
	Razvezana	102	57	14	31	-

## 2.8.4. Razvezane zakonske zveze po prejšnjem zakonskem stanu moža in žene ter po številu vzdrževanih otrok izven te zakonske zveze 1986

Prejšnji zakonski stan moža	Prejšnji zakonski stan žene	Število vzdrževanih otrok izven te zakonske zveze				
		Skupaj	brez otrok	eden	dva in več	neznano
SKUPAJ	Skupaj	2281	2018	174	89	-
	Samska	2008	1833	126	49	-
	Vdova	30	24	2	4	-
	Razvezana	243	161	46	36	-
Samski	Skupaj	1981	1825	121	35	-
	Samska	1880	1763	91	26	-
	Vdova	11	9	2	-	-
	Razvezana	90	53	28	9	-
Vdovec	Skupaj	25	19	-	6	-
	Samska	9	7	-	2	-
	Vdova	10	7	-	3	-
	Razvezana	6	5	-	1	-
Razvezan	Skupaj	275	174	53	48	-
	Samska	119	63	35	21	-
	Vdova	9	8	-	1	-
	Razvezana	147	103	18	26	-

## 2.8.5. Razvezane zakonske zveze po prejšnjem zakonskem stanu moža in žene ter po številu vzdrževanih otrok izven te zakonske zveze 1987

Prejšnji zakonski stan moža	Prejšnji zakonski stan žene	Število vzdrževanih otrok izven te zakonske zveze				
		Skupaj	brez otrok	eden	dva in več	neznano
SKUPAJ	Skupaj	2163	1857	213	93	-
	Samska	1899	1703	143	53	-
	Vdova	26	16	6	4	-
	Razvezana	238	138	64	36	-
Samski	Skupaj	1860	1667	145	48	-
	Samska	1762	1624	104	34	-
	Vdova	8	4	4	-	-
	Razvezana	90	39	37	14	-
Vdovec	Skupaj	31	21	5	5	-
	Samska	11	6	2	3	-
	Vdova	11	9	1	1	-
	Razvezana	9	6	2	1	-
Razvezan	Skupaj	272	169	63	40	-
	Samska	126	73	37	16	-
	Vdova	7	3	1	3	-
	Razvezana	139	93	25	21	-



## 2.9.5. Razvezane zakonske zveze po številu vzdrževanih otrok iz te zakonske zveze glede na to, komu so bili otroci dodeljeni 1987

Število vzdrževanih otrok iz te zakonske zveze	Skupaj	Komu so otroci dodeljeni						
		Brez otrok	možu	ženi	možu in ženi	drugim osebam	ustanovi	ostale možnosti
SKUPAJ	2163	624	101	1371	50	10	1	6
Brez otrok	624	624	-	-	-	-	-	-
Eden	956	-	65	886	-	5	-	-
Dva	508	-	32	430	40	1	-	5
Trije	64	-	3	50	7	3	-	1
Štirje	8	-	1	3	3	1	-	-
Pet in več	3	-	-	2	-	-	1	-
Neznano	-	-	-	-	-	-	-	-

## 2.10. Razvezane zakonske zveze po šolski izobrazbi moža in žene

## 2.10.1. Razvezane zakonske zveze po šolski izobrazbi moža in žene 1983

Mož	Žena	Skupaj	Brez šolske izobr. in 1-3 razredi os. šole	4-7 razredov osnovne šole	osnovna šola	Srednje šole				višje šole	fakultete in visoke šole	neznano
						pokl. delov. in poslov. šole	gimnazija	tehnič. in druge strok. šole	sredn. šole za usmer. izobr.			
SKUPAJ		2710	32	373	708	616	97	447	33	144	115	145
Brez šolske izobrazbe in 1-3 razredi osnovne šole		31	7	10	9	2	-	-	1	-	-	2
4-7 razredov osnovne šole		363	13	158	108	50	2	16	-	2	-	14
Osnovna šola		454	4	61	218	84	15	46	-	11	2	13
Srednje šole												
Poklicne šole, delovodske in poslovodske šole		939	5	96	246	345	29	133	9	35	12	29
Gimnazija		47	-	1	6	6	14	12	-	4	4	-
Tehnične in druge strokovne šole		327	-	17	52	52	10	148	10	22	11	5
Srednje šole za usmerjeno izobraževanje		20	-	-	3	4	-	4	5	1	2	1
Višje šole		116	1	4	13	15	8	31	5	24	13	2
Fakultete in visoke šole		177	-	1	11	12	15	33	3	33	63	6
Neznano		236	2	25	42	46	4	24	-	12	8	73

## 2.10.2. Razvezane zakonske zveze po šolski izobrazbi moža in žene 1984

Mož	Žena	Skupaj	Brez šolske izobr. in 1-3 razredi os. šole	4-7 razredov osnovne šole	osnovna šola	Srednje šole				višje šole	fakultete in visoke šole	neznano
						pokl. delov. in poslov. šole	gimnazija	tehnič. in druge strok. šole	sredn. šole za usmer. izobr.			
SKUPAJ		2538	32	366	654	604	109	354	64	117	114	124
Brez šolske izobrazbe in 1-3 razredi osnovne šole		24	2	9	8	2	-	1	-	-	-	2
4-7 razredov osnovne šole		333	14	170	92	39	3	6	4	1	-	4
Osnovna šola		432	6	60	203	86	9	36	6	8	4	14
Srednje šole												
Poklicne šole, delovodske in poslovodske šole		900	5	95	259	307	39	112	21	27	15	20
Gimnazija		50	1	-	6	12	10	10	-	6	4	1
Tehnične in druge strokovne šole		277	1	6	37	60	16	103	4	25	18	7
Srednje šole za usmerjeno izobraževanje		31	-	1	1	8	4	3	11	2	-	1
Višje šole		119	-	3	10	28	9	25	5	25	10	4
Fakultete in visoke šole		171	-	1	9	22	13	32	10	18	58	8
Neznano		201	3	21	29	40	6	26	3	5	5	63

## 2.10.3. Razvezane zakonske zveze po šolski izobrazbi moža in žene 1985

Mož	Žena	Skupaj	Brez šolske izobr. in 1-3 razredi os. šole	4-7 razredov osnovne šole	osnovna šola	Srednje šole				višje šole	fakultete in visoke šole	neznano
						pokl. delov. in poslov. šole	gimnazija	tehnič. in druge strok. šole	sredn. šole za usmer. izobr.			
SKUPAJ		2547	24	327	621	636	135	320	103	148	116	117
Brez šolske izobrazbe in 1-3 razredi osnovne šole		17	3	7	3	2	-	-	-	-	-	2
4-7 razredov osnovne šole		299	12	144	86	36	1	11	1	1	1	6
Osnovna šola		403	2	61	184	87	7	27	12	10	2	11
Srednje šole												
Poklicne šole, delovodske in poslovodske šole		951	4	77	245	345	45	125	31	31	16	32
Gimnazija		90	1	3	8	16	24	17	3	10	7	1
Tehnične in druge strokovne šole		277	-	9	40	74	17	88	7	17	17	8
Srednje šole za usmerjeno izobraževanje		67	-	1	9	12	4	3	24	7	3	4
Višje šole		130	-	6	7	22	10	25	7	36	14	3
Fakultete in visoke šole		153	-	1	8	16	18	15	7	28	54	6
Neznano		160	2	18	31	26	9	9	11	8	2	44



## 2.10.4. Razvezane zakonske zveze po šolski izobrazbi moža in žene 1986

Mož \ Žena	Žena	Skupaj	Brez šolske izobr. in 1-3 razredi os. šole	4-7 razredov osnovne šole	osnovna šola	Srednje šole				višje šole	fakultete in visoke šole	neznano
						pokl. delov. in poslov. šole	gimnazija	tehnič. in druge strok. šole	sredn. šole za usmer. izobr.			
SKUPAJ		2281	20	222	542	629	125	277	108	155	102	101
Brez šolske izobrazbe in 1-3 razredi osnovne šole		25	9	7	7	1	-	-	-	-	-	1
4-7 razredov osnovne šole		204	3	83	57	43	1	8	1	2	-	6
Osnovna šola		385	4	43	192	76	11	28	14	10	-	7
Srednje šole												
Poklicne šole, delovodske in poslovodske šole		864	2	60	196	357	44	85	39	40	16	25
Gimnazija		75	-	1	8	15	17	12	5	10	6	1
Tehnične in druge strokovne šole		264	1	10	30	64	18	86	12	25	12	6
Srednje šole za usmerjeno izobraževanje		54	-	4	8	10	2	2	19	6	3	-
Višje šole		117	-	4	10	18	14	21	10	27	8	5
Fakultete in visoke šole		153	-	1	7	17	12	24	7	28	53	4
Neznano		140	1	9	27	28	6	11	1	7	4	46

## 2.10.5. Razvezane zakonske zveze po šolski izobrazbi moža in žene 1987

Mož \ Žena	Žena	Skupaj	Brez šolske izobr. in 1-3 razredi os. šol	4-7 razredov osnovne šole	osnovna šola	Srednje šole				višje šole	fakultete in visoke šole	neznano
						pokl. delov. in poslov. šole	gimnazija	tehnič. in druge strok. šole	sredn. šole za usmer. izobr.			
SKUPAJ		2163	15	221	535	534	125	270	129	133	117	84
Brez šolske izobrazbe in 1-3 razredi osnovne šole		15	-	9	3	1	-	1	1	-	-	-
4-7 razredov osnovne šole		215	4	95	63	37	1	4	4	2	-	5
Osnovna šola		366	5	43	177	73	7	27	16	6	2	10
Srednje šole												
Poklicne šole, delovodske in poslovodske šole		788	2	55	189	290	44	94	50	36	13	15
Gimnazija		65	-	1	4	9	17	9	6	10	8	1
Tehnične in druge strokovne šole		245	-	9	48	52	18	78	2	18	13	7
Srednje šole za usmerjeno izobraževanje		45	-	-	7	6	2	1	20	5	2	2
Višje šole		124	-	-	8	19	12	19	14	33	18	1
Fakultete in visoke šole		155	1	1	9	16	15	27	10	13	59	4
Neznano		145	3	8	27	31	9	10	6	10	2	39

Ker v tej publikaciji niso objavljeni vsi podatki obravnavanega področja ki z njimi razpolaga Zavod Republike Slovenije za statistiko, dodajamo tudi naslove tistih tabel, ki so uporabnikom na razpolago na zavodu.

**Sklenjene zakonske zveze (za leta 1983-1987)**

1. Sklenjene zakonske zveze po pripadnosti narodu, narodnosti ali etnični skupini moža in žene
2. Sklenjene zakonske zveze glede na vrstni red in prejšnji zakonski stan moža in žene
3. Sklenjene zakonske zveze po pripadnosti narodu, narodnosti ali etnični skupini žene, glede na njeno starost
4. Sklenjene zakonske zveze po prejšnjem zakonskem stanu in starosti žene, glede na prejšnji zakonski stan in starost moža
5. Prva poroka moža in žene po starosti žene, glede na starost moža

**Razvezane zakonske zveze (za leta 1983-1987)**

1. Razvezane zakonske zveze po starosti moža, glede na starost žene
2. Razvezane zakonske zveze po pripadnosti narodu, narodnosti ali etnični skupini moža, glede na pripadnost narodu, narodnosti in etnični skupini žene
3. Razvezane zakonske zveze po šolski izobrazbi moža, glede na šolsko izobrazbo žene
4. Razvezane zakonske zveze po poklicu moža, glede na poklic žene
5. Razvezane zakonske zveze po številu vzdrževanih otrok iz tega zakona, glede na trajanje zakona
6. Razvezane zakonske zveze po poklicu moža in komu so dodeljeni otroci, glede na poklic žene
7. Razvezane zakonske zveze po šolski izobrazbi moža in žene, glede na število otrok iz tega zakona
8. Razvezane zakonske zveze po šolski izobrazbi moža in žene, glede na trajanje zakona

Kategorija	Leta	Statistični podatki							
		1	2	3	4	5	6	7	8
Sklenjene zakonske zveze	1983-1987	121	122	123	124	125	126	127	128
Razvezane zakonske zveze	1983-1987	129	130	131	132	133	134	135	136
Prva poroka	1983-1987	137	138	139	140	141	142	143	144
Šolska izobrazba	1983-1987	145	146	147	148	149	150	151	152
Poklic	1983-1987	153	154	155	156	157	158	159	160
Število otrok	1983-1987	161	162	163	164	165	166	167	168
Starost	1983-1987	169	170	171	172	173	174	175	176
Področje	1983-1987	177	178	179	180	181	182	183	184
Statistika	1983-1987	185	186	187	188	189	190	191	192
Področje	1983-1987	193	194	195	196	197	198	199	200
Statistika	1983-1987	201	202	203	204	205	206	207	208
Področje	1983-1987	209	210	211	212	213	214	215	216
Statistika	1983-1987	217	218	219	220	221	222	223	224
Področje	1983-1987	225	226	227	228	229	230	231	232
Statistika	1983-1987	233	234	235	236	237	238	239	240
Področje	1983-1987	241	242	243	244	245	246	247	248
Statistika	1983-1987	249	250	251	252	253	254	255	256
Področje	1983-1987	257	258	259	260	261	262	263	264
Statistika	1983-1987	265	266	267	268	269	270	271	272
Področje	1983-1987	273	274	275	276	277	278	279	280
Statistika	1983-1987	281	282	283	284	285	286	287	288
Področje	1983-1987	289	290	291	292	293	294	295	296
Statistika	1983-1987	297	298	299	300	301	302	303	304
Področje	1983-1987	305	306	307	308	309	310	311	312
Statistika	1983-1987	313	314	315	316	317	318	319	320
Področje	1983-1987	321	322	323	324	325	326	327	328
Statistika	1983-1987	329	330	331	332	333	334	335	336
Področje	1983-1987	337	338	339	340	341	342	343	344
Statistika	1983-1987	345	346	347	348	349	350	351	352
Področje	1983-1987	353	354	355	356	357	358	359	360
Statistika	1983-1987	361	362	363	364	365	366	367	368
Področje	1983-1987	369	370	371	372	373	374	375	376
Statistika	1983-1987	377	378	379	380	381	382	383	384
Področje	1983-1987	385	386	387	388	389	390	391	392
Statistika	1983-1987	393	394	395	396	397	398	399	400

ZAVOD SR SLOVENIJE ZA STATISTIKO

DEM-3

Uradni list SFRJ, št. 14/82, Uradni list SRS, št. 23/82

08

30

02

1

PRIJAVA SKLENJENE ZAKONSKE ZVEZE

V občini \_\_\_\_\_ matično območje \_\_\_\_\_ 27

Vpisana v PMK letnik \_\_\_\_\_ stran \_\_\_\_\_ 34 zap. št. \_\_\_\_\_ 38 dne \_\_\_\_\_ 30 dan \_\_\_\_\_ 45 mesec \_\_\_\_\_ leto \_\_\_\_\_

Kraj in datum sklenitve zakonske zveze \_\_\_\_\_ dan \_\_\_\_\_ 52 mesec \_\_\_\_\_ leto \_\_\_\_\_

PODATKI O ŽENINU	PODATKI O NEVESTI
01. PRIIMEK IN IME _____ 60	15. PRIIMEK IN IME _____ 60
3 _____ 78	4 _____ 78
22 _____ Enotna matična številka občana _____ 36	22 _____ Enotna matična številka občana _____ 36
02. STAN samski = 1, vdovec = 2, razvezan = 3 _____ 24	16. STAN samska = 1, vdova = 2, razvezana = 3 _____ 52
03. DATUM PRENEHANJA PREJŠNJE ZAKONSKE ZVEZE _____ 22	17. DATUM PRENEHANJA PREJŠNJE ZAKONSKE ZVEZE _____
04. VRSTNI RED SKLENITVE ZAKONSKE ZVEZE prva = 1, druga = 2, tretja in več = 3 _____ 25	18. VRSTNI RED SKLENITVE ZAKONSKE ZVEZE prva = 1, druga = 2, tretja in več = 3 _____ 53
05. DATUM ROJSTVA _____ 32 dan _____ mesec _____ leto _____	19. DATUM ROJSTVA _____ 60 dan _____ mesec _____ leto _____
06. KRAJ ROJSTVA Naselje _____ Občina _____	20. KRAJ ROJSTVA Naselje _____ Občina _____
07. STALNO PREBIVALIŠČE Naselje _____ (35) Občina _____ (39) SR _____	21. STALNO PREBIVALIŠČE Naselje _____ Občina _____ SR _____
08. PRIPADNOST NARODU, NARODNOSTI ALI ETNIČNI SKUPINI _____ 41	22. PRIPADNOST NARODU, NARODNOSTI ALI ETNIČNI SKUPINI _____ 69
09. DRŽAVLJANSTVO _____	23. DRŽAVLJANSTVO _____
10. DK OBČINE _____	24. DK OBČINE _____
11. ŠOLSKA IZOBRAZBA (najvišja dokončana šola) (Glej šifrant na hrbtni strani obrazca) _____ 42	25. ŠOLSKA IZOBRAZBA (najvišja dokončana šola) (Glej šifrant na hrbtni strani obrazca) _____ 70
12. POKLIC (vpišite delo, ki ga opravlja) _____ 46	26. POKLIC (vpišite delo, ki ga opravlja) _____ 74
13. POKLIC VZDRŽEVALCA _____ 50	27. POKLIC VZDRŽEVALCA _____ 78
14. OSEBA OZ. NJEN VZDRŽEVALEC OPRAVLJA POKLIC KOT (Glej šifrant na hrbtni strani obrazca) _____ 51	28. OSEBA OZ. NJEN VZDRŽEVALEC OPRAVLJA POKLIC KOT (Glej šifrant na hrbtni strani obrazca) _____ 79
29. PRIIMEK IN IME očeta _____ matere _____	30. PRIIMEK IN IME očeta _____ matere _____
31. PRIIMEK PO SKLENITVI ZAKONSKE ZVEZE _____ 47	32. PRIIMEK PO SKLENITVI ZAKONSKE ZVEZE _____ 71
5 _____ 22 STOPNJA SORODSTVA _____	
33. PRIPOMBE _____	

POŠILJAM PRIJAVO SKLENJENE ZAKONSKE ZVEZE:  
ZAVODU SRS ZA STATISTIKO  
MATIČARJU ZARADI ZAZNAMBE V RMK-DK-REG-VI-ORGANU-RSNZ  
Zavod SRS za statistiko, 1.1.1983

V \_\_\_\_\_

Pečat

Matičar

## Š I F R A N T I

ŠOLSKA IZOBRAZBA (najvišja dokončana šola)

OSEBA OZ. NJEN VZDRŽEVALEC OPRAVLJA POKLIC KOT:

Brez šolske izobrazbe in 1-3 razredi osnovne šole . . . . .	0	Aktiven, a ne opravlja poklica . . . . .	0
4-7 razredov osnovne šole . . . . .	1	Delavec v združenem delu . . . . .	1
Osnovna šola (8 razredov) . . . . .	2	Delavec pri osebi, ki samostojno opravlja dejavnost - poklic ali pri drugih osebah . . . . .	2
Srednje šole		Združeni kmet ali združeni obrtnik . . . . .	3
Poklicne šole, delovodske in poslovske šole . . . . .	3	Samostojno opravlja dejavnost ali poklic in ne zaposluje drugih oseb . . . . .	4
Gimnazija . . . . .	4	Samostojno opravlja dejavnost ali poklic in zaposluje druge osebe . . . . .	5
Tehnične in druge strokovne šole . . . . .	5	Dela na posestvu, v obrtni ali drugi delavnici katerega od članov gospodinjstva . . . . .	6
Srednje šole za usmerjeno izobraževanje . . . . .	6	Oseba z lastnimi dohodki . . . . .	7
Višje šole . . . . .	7	Oseba na začasnem delu v tujini . . . . .	8
Fakultete in visoke šole . . . . .	8	Neznano . . . . .	9
Neznano . . . . .	9		

Opomba: Če šolske izobrazbe ni mogoče opredeliti, je potrebno na črto vpisati točen naziv najvišje dokončane šole

ZAVOD SR SLOVENIJE ZA STATISTIKO

Uradni list SFRJ, št. 25/83, Uradni list SRS, št. 12/83

DEM-3

30

## PRIJAVA SKLENJENE ZAKONSKE ZVEZE

1 22 V občini \_\_\_\_\_ matični urad \_\_\_\_\_ 27

Vpisana v PMK letnik \_\_\_\_\_ stran \_\_\_\_\_ 34 zap. št. \_\_\_\_\_ 38 dne \_\_\_\_\_ 45 dan \_\_\_\_\_ mesec \_\_\_\_\_ leto \_\_\_\_\_ 45

Kraj in datum sklenitve zakonske zveze \_\_\_\_\_ dan \_\_\_\_\_ mesec \_\_\_\_\_ leto \_\_\_\_\_ 52

PODATKI O ŽENINU	PODATKI O NEVESTI
01. PRIIMEK IN IME _____ 60 _____ 78 22 Enotna matična številka občana _____ 36	15. PRIIMEK IN IME _____ 60 _____ 78 22 Enotna matična številka občana _____ 36
02. STAN samski = 1, vdovec = 2, razvezan = 3 _____ 24 2	16. STAN samska = 1, vdova = 2, razvezana = 3 _____ 52
03. DATUM PRENEHANJA PREJŠNJE ZAKONSKE ZVEZE _____ 22	17. DATUM PRENEHANJA PREJŠNJE ZAKONSKE ZVEZE _____
04. VRSTNI RED SKLENITVE ZAKONSKE ZVEZE prva = 1, druga = 2, tretja in več = 3 _____ 25	18. VRSTNI RED SKLENITVE ZAKONSKE ZVEZE prva = 1, druga = 2, tretja in več = 3 _____ 53
05. DATUM ROJSTVA _____ 32 dan _____ mesec _____ leto _____	19. DATUM ROJSTVA _____ 60 dan _____ mesec _____ leto _____
06. KRAJ ROJSTVA Naselje _____ Občina _____	20. KRAJ ROJSTVA Naselje _____ Občina _____
07. STALNO PREBIVALIŠČE Naselje _____ (35) Občina _____ (39) SR _____	21. STALNO PREBIVALIŠČE Naselje _____ Občina _____ SR _____
08. PRIPADNOST NARODU, NARODNOSTI ALI ETNIČNI SKUPINI _____ 41	22. PRIPADNOST NARODU, NARODNOSTI ALI ETNIČNI SKUPINI _____ 69
09. DRŽAVLJANSTVO _____	23. DRŽAVLJANSTVO _____
10. DK OBČINE _____	24. DK OBČINE _____
11. ŠOLSKA IZOBRAZBA (najvišja dokončana šola) (Glej šifrant na hrbtni strani obrazca) _____ 42	25. ŠOLSKA IZOBRAZBA (najvišja dokončana šola) (Glej šifrant na hrbtni strani obrazca) _____ 70
12. DELO, KI GA OPRAVLJA _____ 46	26. DELO, KI GA OPRAVLJA _____ 74
13. DELO, KI GA OPRAVLJA VZDRŽEVALEC _____ 50	27. DELO, KI GA OPRAVLJA VZDRŽEVALEC _____ 78
14. OSEBA OZ. NJEN VZDRŽEVALEC OPRAVLJA DELO KOT (Glej šifrant na hrbtni strani obrazca) _____ 51	28. OSEBA OZ. NJEN VZDRŽEVALEC OPRAVLJA DELO KOT (Glej šifrant na hrbtni strani obrazca) _____ 79
29. PRIIMEK IN IME očeta _____ matere _____	30. PRIIMEK IN IME očeta _____ matere _____
31. PRIIMEK PO SKLENITVI ZAKONSKE ZVEZE _____ 47 5 STOPNJA SORODSTVA _____ 22	32. PRIIMEK PO SKLENITVI ZAKONSKE ZVEZE _____ 71
33. PRIPOMBE	

POŠILJAM PRIJAVO SKLENJENE ZAKONSKE ZVEZE:  
ZAVODU SRS ZA STATISTIKO  
MATIČARJU ZARADI ZAZNAMBE V RMK-DK-REG-VI-ORGANU-RSNZ  
Tiskal: Zavod SR Slovenije za statistiko 1.1.1984

V \_\_\_\_\_

Pečat

Matičar

## Š I F R A N T I

ŠOLSKA IZOBRAZBA (najvišja dokončana šola)

OSEBA OZ. NJEN VZDRŽEVALEC OPRAVLJA DELO KOT:

Brez šolske izobrazbe in 1-3 razredi osnovne šole . . . . .	0	Aktiven, a ne dela . . . . .	0
4-7 razredov osnovne šole . . . . .	1	Delavec v združenem delu . . . . .	1
Osnovna šola (8 razredov) . . . . .	2	Delavec pri osebi, ki samostojno opravlja dejavnost - ali dela pri drugih osebah . . . . .	2
<b>Srednje šole</b>		Združeni kmet ali združeni obrtnik . . . . .	3
Poklicne šole, delovodske in poslovske šole . . . . .	3	Samostojno opravlja dejavnost in ne zaposluje drugih oseb . . . . .	4
Gimnazija . . . . .	4	Samostojno opravlja dejavnost in zaposluje druge osebe . . . . .	5
Tehnične in druge strokovne šole . . . . .	5	Dela na posestvu, v obrtni ali drugi delavnici katerega od članov gospodinjstva . . . . .	6
Srednje šole za usmerjeno izobraževanje . . . . .	6	Oseba z lastnimi dohodki . . . . .	7
Višje šole . . . . .	7	Oseba na začasnem delu v tujini . . . . .	8
Fakultete in visoke šole . . . . .	8	Neznano . . . . .	9
Neznano . . . . .	9		

Opomba: Če šolske izobrazbe ni mogoče opredeliti, je potrebno na črto vpisati točen naziv najvišje dokončane šole

ZAVOD SR SLOVENIJE ZA STATISTIKO

Uradni list SFRJ, št. 2/84, Uradni list SRS, št. 27/84

DEM-3

30

## PRIJAVA SKLENJENE ZAKONSKE ZVEZE

1 22

V občini \_\_\_\_\_ matični urad \_\_\_\_\_ 27

Vpisana v PMK letnik \_\_\_\_\_ stran \_\_\_\_\_ 34 zap.št. \_\_\_\_\_ 38 dne \_\_\_\_\_ 30

Kraj in datum sklenitve zakonske zveze \_\_\_\_\_ dan \_\_\_\_\_ 45

\_\_\_\_\_ dan \_\_\_\_\_ 52

PODATKI O ŽENINU	PODATKI O NEVESTI
01. PRIIMEK IN IME _____ 60	15. PRIIMEK IN IME _____ 60
3 22 _____ 78 _____ 36	4 22 _____ 78 _____ 36
02. STAN samski = 1, vdovec = 2, razvezan = 3 _____ 24	16. STAN samska = 1, vdova = 2, razvezana = 3 _____ 52
03. DATUM PRENEHANJA PREJŠNJE ZAKONSKE ZVEZE _____ 22	17. DATUM PRENEHANJA PREJŠNJE ZAKONSKE ZVEZE _____
04. VRSTNI RED SKLENITVE ZAKONSKE ZVEZE prva = 1, druga = 2, tretja in več = 3 _____ 25	18. VRSTNI RED SKLENITVE ZAKONSKE ZVEZE prva = 1, druga = 2, tretja in več = 3 _____ 53
05. DATUM ROJSTVA _____ 32	19. DATUM ROJSTVA _____ 60
06. KRAJ ROJSTVA Naselje _____ Občina _____	20. KRAJ ROJSTVA Naselje _____ Občina _____
07. STALNO PREBIVALIŠČE Naselje _____ (35) Občina _____ (39) SR _____	21. STALNO PREBIVALIŠČE Naselje _____ Občina _____ SR _____
08. PRIPADNOST NARODU, NARODNOSTI ALI ETNIČNI SKUPINI _____ 41	22. PRIPADNOST NARODU, NARODNOSTI ALI ETNIČNI SKUPINI _____ 69
09. DRŽAVLJANSTVO _____	23. DRŽAVLJANSTVO _____
10. DK OBČINE _____	24. DK OBČINE _____
11. ŠOLSKA IZOBRAZBA (najvišja dokončana šola) (Glej šifrant na hrbtni strani obrazca) _____ 42	25. ŠOLSKA IZOBRAZBA (najvišja dokončana šola) (Glej šifrant na hrbtni strani obrazca) _____ 70
12. DELO, KI GA OPRAVLJA _____ 46	26. DELO, KI GA OPRAVLJA _____ 74
13. DELO, KI GA OPRAVLJA VZDRŽEVALEC _____ 50	27. DELO, KI GA OPRAVLJA VZDRŽEVALEC _____ 78
14. OSEBA OZ. NJEN VZDRŽEVALEC OPRAVLJA DELO KOT (Glej šifrant na hrbtni strani obrazca) _____ 51	28. OSEBA OZ. NJEN VZDRŽEVALEC OPRAVLJA DELO KOT (Glej šifrant na hrbtni strani obrazca) _____ 79
29. PRIIMEK IN IME očeta _____ matere _____	30. PRIIMEK IN IME očeta _____ matere _____
31. PRIIMEK PO SKLENITVI ZAKONSKE ZVEZE _____ 47	32. PRIIMEK PO SKLENITVI ZAKONSKE ZVEZE _____ 71
5 22 STOPNJA SORODSTVA _____	
33. PRIPOMBE	

## Š I F R A N T I

## ŠOLSKA IZOBRAZBA (najvišja dokončana šola)

Brez šolske izobrazbe in 1-3 razredi osnovne šole . . . . .	0
4-7 razredov osnovne šole . . . . .	1
Osnovna šola (8 razredov) . . . . .	2
<b>Srednje šole</b>	
Poklicne šole, delovodske in poslovodske šole . . . . .	3
Gimnazija . . . . .	4
Tehnične in druge strokovne šole . . . . .	5
Srednje šole za usmerjeno izobraževanje . . . . .	6
Višje šole . . . . .	7
Fakultete in visoke šole . . . . .	8
Neznano . . . . .	9

Opomba: Če šolske izobrazbe ni mogoče opredeliti, je potrebno na črto vpisati točen naziv najvišje dokončane šole

## OSEBA OZ. NJEN VZDRŽEVALEC OPRAVLJA DELO KOT:

Aktiven, a ne delo . . . . .	0
Delavec v združenem delu . . . . .	1
Delavec pri osebi, ki samostojno opravlja dejavnost - ali dela pri drugih oseb . . . . .	2
Združeni kmet ali združeni obrtnik . . . . .	3
Samostojno opravlja dejavnost in ne zaposluje drugih oseb . . . . .	4
Samostojno opravlja dejavnost in zaposluje druge osebe . . . . .	5
Dela na posestvu, v obrtni ali drugi delavnici katerega od članov gospodinjstva . . . . .	6
Oseba z lastnimi dohodki . . . . .	7
Oseba na začasnem delu v tujini . . . . .	8
Neznano . . . . .	9



ZAVOD SR SLOVENIJE ZA STATISTIKO

Uradni list SFRJ, št. 13/85, Uradni list SRS, št. 9/85

DEM-3

30

02

## PRIJAVA SKLENJENE ZAKONSKE ZVEZE

1 22

V občini \_\_\_\_\_ matični urad \_\_\_\_\_ 27

Vpisana v PMK letnik \_\_\_\_\_ stran \_\_\_\_\_ 34 zap.št. \_\_\_\_\_ 38 dne \_\_\_\_\_ 30

Kraj in datum sklenitve zakonske zveze \_\_\_\_\_ dan \_\_\_\_\_ 45

\_\_\_\_\_ dan \_\_\_\_\_ 52

PODATKI O ŽENINU	PODATKI O NEVESTI
01. PRIIMEK IN IME _____ 60	15. PRIIMEK IN IME _____ 60
3 22 _____ 78	4 22 _____ 78
Enotna matična številka občana _____ 36	Enotna matična številka občana _____ 36
02. STAN samski = 1, vdovec = 2, razvezan = 3 _____ 24	16. STAN samski = 1, vdova = 2, razvezana = 3 _____ 52
03. DATUM PRENEHANJA PREJŠNJE ZAKONSKE ZVEZE _____ 22	17. DATUM PRENEHANJA PREJŠNJE ZAKONSKE ZVEZE _____
14. VRSTNI RED SKLENITVE ZAKONSKE ZVEZE prva = 1, druga = 2, tretja in več = 3 _____ 26	18. VRSTNI RED SKLENITVE ZAKONSKE ZVEZE prva = 1, druga = 2, tretja in več = 3 _____ 53
05. DATUM ROJSTVA _____ 32	19. DATUM ROJSTVA _____ 60
06. KRAJ ROJSTVA	20. KRAJ ROJSTVA
Naselje _____	Naselje _____
Občina _____	Občina _____
07. STALNO PREBIVALIŠČE	21. STALNO PREBIVALIŠČE
Naselje _____ (35)	Naselje _____
Občina _____ (39)	Občina _____
SR _____	SR _____
08. PRIPADNOST NARODU, NARODNOSTI ALI ETNIČNI SKUPINI _____ 41	22. PRIPADNOST NARODU, NARODNOSTI ALI ETNIČNI SKUPINI _____ 69
09. DRŽAVLJANSTVO _____	23. DRŽAVLJANSTVO _____
10. DK OBČINE _____	24. DK OBČINE _____
11. ŠOLSKA IZOBRAZBA (najvišja dokončana šola) (Glej šifrant na hrbtni strani obrazca) _____ 42	25. ŠOLSKA IZOBRAZBA (najvišja dokončana šola) (Glej šifrant na hrbtni strani obrazca) _____ 70
12. DELO, KI GA OPRAVLJA _____ 46	26. DELO, KI GA OPRAVLJA _____ 74
13. DELO, KI GA OPRAVLJA VZDRŽEVALEC _____ 50	27. DELO, KI GA OPRAVLJA VZDRŽEVALEC _____ 78
14. OSEBA OZ. NJEN VZDRŽEVALEC OPRAVLJA DELO KOT (Glej šifrant na hrbtni strani obrazca) _____ 51	28. OSEBA OZ. NJEN VZDRŽEVALEC OPRAVLJA DELO KOT (Glej šifrant na hrbtni strani obrazca) _____ 79
29. PRIIMEK IN IME	30. PRIIMEK IN IME
očeta _____	očeta _____
matere _____	matere _____
31. PRIIMEK PO SKLENITVI ZAKONSKE ZVEZE _____ 47	32. PRIIMEK PO SKLENITVI ZAKONSKE ZVEZE _____ 71
5 22 STOPNJA SORODSTVA _____	
33. PRIPOMBE	

## Š I F R A N T I

## ŠOLSKA IZOBRAZBA (najvišja dokončana šola)

Brez šolske izobrazbe in 1-3 razredi osnovne šole . . . . .	0
4-7 razredov osnovne šole . . . . .	1
Osnovna šola (8 razredov) . . . . .	2
<b>Srednje šole</b>	
Poklicne šole, delovodske in poslovodske šole . . . . .	3
Gimnazija . . . . .	4
Tehnične in druge strokovne šole . . . . .	5
Srednje šole za usmerjeno izobraževanje . . . . .	6
Višje šole . . . . .	7
Fakultete in visoke šole . . . . .	8
Neznano . . . . .	9

Opomba: Če šolske izobrazbe ni mogoče opredeliti, je potrebno na črto vpisati točen naziv najvišje dokončane šole

## OSEBA OZ. NJEN VZDRŽEVALEC OPRAVLJA DELO KOT:

Aktiven, a ne dela . . . . .	0
Delavec v združenem delu . . . . .	1
Delavec pri osebi, ki samostojno opravlja dejavnost - ali dela pri drugih osebah . . . . .	2
Združeni kmet ali združeni obrtnik . . . . .	3
Samostojno opravlja dejavnost in ne zaposluje drugih oseb . . . . .	4
Samostojno opravlja dejavnost in zaposluje druge osebe . . . . .	5
Dela na posestvu, v obrtni ali drugi delavnici katerega od članov gospodinjstva . . . . .	6
Oseba z lastnimi dohodki . . . . .	7
Oseba na začasnem delu v tujini . . . . .	8
Neznano . . . . .	9

ZAVOD SR SLOVENIJE ZA STATISTIKO

Uradni list SFRJ, št. 76/85, Uradni list SRS, št. 1/86

DEM-3

30

08

02

## PRIJAVA SKLENJENE ZAKONSKE ZVEZE

1 22 V občini \_\_\_\_\_ matično območje \_\_\_\_\_ 27

Vpisana v PMK noselja \_\_\_\_\_ letnik \_\_\_\_\_ stran \_\_\_\_\_ 34 zop.it. \_\_\_\_\_ 38 dne \_\_\_\_\_ 45

Kraj in datum sklenitve zakonske zveze \_\_\_\_\_ dan \_\_\_\_\_ mesec \_\_\_\_\_ leto \_\_\_\_\_ 62

PODATKI O ŽENINU	PODATKI O NEVESTI
01. PRIIMEK IN IME _____ 60 _____ 78 Enotna matična številka občana _____ 21	15. PRIIMEK IN IME _____ 60 _____ 78 Enotna matična številka občana _____ 65
02. STAN samski = 1, vdovec = 2, razvezan = 3 _____ 24	16. STAN samska = 1, vdova = 2, razvezana = 3 _____ 67
03. DATUM PRENEHANJA PREJŠNJE ZAKONSKE ZVEZE _____ 22	17. DATUM PRENEHANJA PREJŠNJE ZAKONSKE ZVEZE _____
04. VRSTNI RED SKLENITVE ZAKONSKE ZVEZE prva = 1, druga = 2, tretja in več = 3 _____ 25	18. VRSTNI RED SKLENITVE ZAKONSKE ZVEZE prva = 1, druga = 2, tretja in več = 3 _____ 63
05. DATUM ROJSTVA _____ dan _____ mesec _____ leto _____ 32	19. DATUM ROJSTVA _____ dan _____ mesec _____ leto _____ 60
06. KRAJ ROJSTVA Naselje _____ Občina _____	20. KRAJ ROJSTVA Naselje _____ Občina _____
07. STALNO PREBIVALIŠČE Naselje _____ (35) Občina _____ (39) SR _____	21. STALNO PREBIVALIŠČE Naselje _____ Občina _____ SR _____
08. PRIPADNOST NARODU, NARODNOSTI ALI ETNIČNI SKUPINI _____ 41	22. PRIPADNOST NARODU, NARODNOSTI ALI ETNIČNI SKUPINI _____ 69
09. DRŽAVLJANSTVO _____	23. DRŽAVLJANSTVO _____ 68
10. DK OBČINE _____	24. DK OBČINE _____
11. ŠOLSKA IZOBRAZBA (najvišja dokončana šola) (Glej šifrant na hrbtni strani obrazca) _____ 42	25. ŠOLSKA IZOBRAZBA (najvišja dokončana šola) (Glej šifrant na hrbtni strani obrazca) _____ 70
12. DELO, KI GA OPRAVLJA _____ 46	26. DELO, KI GA OPRAVLJA _____ 74
13. DELO, KI GA OPRAVLJA VZDRŽEVALEC _____ 60	27. DELO, KI GA OPRAVLJA VZDRŽEVALEC _____ 78
14. OSEBA OZ. NJEN VZDRŽEVALEC OPRAVLJA DELO KOT (Glej šifrant na hrbtni strani obrazca) _____ 51	28. OSEBA OZ. NJEN VZDRŽEVALEC OPRAVLJA DELO KOT (Glej šifrant na hrbtni strani obrazca) _____ 79
29. PRIIMEK IN IME očela _____ matere _____	30. PRIIMEK IN IME očela _____ matere _____
31. PRIIMEK PO SKLENITVI ZAKONSKE ZVEZE _____ 47 STOPNJA SORODSTVA _____	32. PRIIMEK PO SKLENITVI ZAKONSKE ZVEZE _____ 71
33. PRIPOMBE	

POŠILJAM PRIJAVO SKLENJENE ZAKONSKE ZVEZE:  
ZAVODU SRS ZA STATISTIKO  
MATIČARJU ZARADI ZAZNAMBE V RMK-DK-REG-VI-ORGANU-RSNZ  
Tiskali: Zavod SR Slovenije za statistiko 1.1.1987

V \_\_\_\_\_

Pečat

Matičar

## Š I F R A N T I

## ŠOLSKA IZOBRAŽBA (najvišja dokončana šola)

Brez šolske izobrazbe in 1-3 razredi osnovne šole . . . . .	0
4-7 razredov osnovne šole . . . . .	1
Osnovna šola (8 razredov) . . . . .	2
Srednje šole	
Poklicne šole, delovodske in poslovodske šole . . . . .	3
Gimnazija . . . . .	4
Tehnične in druge strokovne šole . . . . .	5
Srednje šole za usmerjeno izobraževanje . . . . .	6
Višje šole . . . . .	7
Fakultete in visoke šole . . . . .	8
Neznano . . . . .	9

Opomba: Če šolske izobrazbe ni mogoče opredeliti, je potrebno na črto vpisati tačen naziv najvišje dokončane šole

## OSEBA OZ. NJEN VZDRŽEVALEC OPRAVLJA DELO KOT:

Aktiven, a ne dela . . . . .	0
Delavec v združenem delu . . . . .	1
Delavec pri osebi, ki samostojno opravlja dejavnost - ali dela pri drugih osebah . . . . .	2
Združeni kmet ali združeni obrtnik . . . . .	3
Samostojno opravlja dejavnost in ne zaposluje drugih oseb . . . . .	4
Samostojno opravlja dejavnost in zaposluje druge osebe . . . . .	5
Dela na posestvu, v obrtni ali drugi delavnici katerega od članov gospodinjstva . . . . .	6
Oseba z lastnimi dohodki . . . . .	7
Oseba na začasnem delu v tujini . . . . .	8
Neznano . . . . .	9

ZAVOD SR SLOVENIJE ZA STATISTIKO

Uradni list SFRJ, št. 14/82, Uradni list SRS, št. 23/82

RB-1

40

## STATISTIČNI LIST O RAZVEZI ZAKONSKE ZVEZE

1  
 temeljno sodišče \_\_\_\_\_ enota \_\_\_\_\_ Zap. št. "P" vpisnika \_\_\_\_\_  
 Datum vpisa \_\_\_\_\_ Zap. št. kontrolnika \_\_\_\_\_  
 dan mesec leto 41

PODATKI O MOŽU	SPLOŠNI PODATKI
01. PRIIMEK IN IME TER PRIIMEK OB ROJSTVU 4 _____ 22 _____ 2 _____ Enotna matična številka občana _____ 36	19. DATUM SKLENITVE ZAKONSKE ZVEZE _____ dan mesec leto 48
02. DATUM ROJSTVA _____ dan mesec leto 43	20. KRAJ SKLENITVE ZAKONSKE ZVEZE Naselje _____ Občina _____
03. KRAJ ROJSTVA Naselje _____ Občina _____	21. ŠTEVILO OTROK vseh _____ 49 ROJENIH V TEJ živorojenih _____ 50 ZAKONSKI mrtvorojenih _____ 51 ZVEZI
04. PRIPADNOST NARODU, NARODNOSTI ALI ETNIČNI SKUPINI _____ _____ 46	22. KOLIKO OTROK vseh _____ 52 IZ TE ZAKONSKE vzdrževanih _____ 53 ZVEZE JE ŠE ŽIVIH
05. ŠOLSKA IZOBRAZBA (najvišja dokončana šola) (Glej šifrant na hrbtni strani obrazca) _____ _____ 46	23. ŠTEVILO VZDRŽEVANIH OTROK, KI NISO BILI ROJENI V TEJ ZAKONSKI ZVEZI: Ni otrok = 0, eden = 1, dva in več = 2, neznano = 9 _____ 54
06. POKLIC (vpišite delo, ki ga opravlja) _____ _____ 50	24. ZADNJE SKUPNO STALNO PREBIVALIŠČE Naselje _____ 57 Občina _____ 61 SR _____
07. OSEBA OPRAVLJA POKLIC KOT (Glej šifrant na hrbtni strani obrazca) _____ _____ 51	25. VZDRŽEVANI OTROCI IZ TE ZAKONSKE ZVEZE DODELJENI: Brez otrok = 0, možu = 1, ženi = 2, možu in ženi = 3, drugim osebam = 4, ustanovi = 5, druge kombinacije = 6 _____ 63
08. STAN samski = 1, vdovec = 2, razvezan = 3 _____ _____ 52	26. DATUM PRAVNOMOČNOSTI SODBE _____ dan mesec leto 70
09. VRSTNI RED ZAKONSKE ZVEZE prva = 1, druga = 2, tretja in več = 3 _____ _____ 53	27. OBČINA STALNEGA PREBIVALIŠČA PO RAZVEZI ZAKONSKE ZVEZE Moža _____ 74 Žene _____ 78
PODATKI O ŽENI	
10. PRIIMEK IN IME TER PRIIMEK OB ROJSTVU 5 _____ 22 _____ 3 _____ Enotna matična številka občana _____ 36	Pečat _____ Sodnik _____
11. DATUM ROJSTVA _____ dan mesec leto 43	
12. KRAJ ROJSTVA Naselje _____ OBČINA _____	
13. PRIPADNOST NARODU, NARODNOSTI ALI ETNIČNI SKUPINI _____ _____ 45	
14. ŠOLSKA IZOBRAZBA (najvišja dokončana šola) (Glej šifrant na hrbtni strani obrazca) _____ _____ 46	
15. POKLIC (vpišite delo, ki ga opravlja) _____ _____ 50	
16. OSEBA OPRAVLJA POKLIC KOT (Glej šifrant na hrbtni strani obrazca) _____ _____ 51	
17. STAN samska = 1, vdova = 2, razvezana = 3 _____ _____ 52	
18. VRSTNI RED ZAKONSKE ZVEZE prva = 1, druga = 2, tretja in več = 3 _____ _____ 53	

ŠIFRANTI

ŠOLSKA IZOBRAZBA (najvišja dokončana šola)

Brez šolske izobrazbe in 1-3 razredi osnovne šole . . . . .	0
4-7 razredov osnovne šole . . . . .	1
Osnovna šola (8 razredov) . . . . .	2
<b>Srednje šole</b>	
Paklicne šole, delovodske in poslovodske šole . . . . .	3
Gimnazija . . . . .	4
Tehnične in druge strokovne šole . . . . .	5
Srednje šole za usmerjeno izobraževanje . . . . .	6
Višje šole . . . . .	7
Fakultete in visoke šole . . . . .	8
Neznano . . . . .	9

Opomba: Če šolske izobrazbe ni mogoče opredeliti, je potrebno na črto vpisati točen naziv najvišje dokončane šole

OSEBA OPRAVLJA POKLIC KOT:

Aktiven, a ne opravlja poklica . . . . .	0
Delavec v združenem delu . . . . .	1
Delavec pri osebi, ki samostojno opravlja dejavnost - poklic ali pri drugih osebah . . . . .	2
Združeni kmet ali združeni obrtnik . . . . .	3
Samostojno opravlja dejavnost ali poklic in ne zaposluje drugih oseb . . . . .	4
Samostojno opravlja dejavnost ali poklic in zaposluje druge osebe . . . . .	5
Dela na posestvu, v obrtni ali drugi delavnici katerega od članov gospodinjstva . . . . .	6
Oseba z lastnimi dohodki . . . . .	
Oseba na začasnem delu v tujini . . . . .	8
Vzdrževana oseba . . . . .	2
Neznano . . . . .	9

ZAVOD SR SLOVENIJE ZA STATISTIKO

Uradni list SFRJ, št. 25/83, Uradni list SRS, št. 12/83

RB-1

40

08

02

## STATISTIČNI LIST O RAZVEZI ZAKONSKE ZVEZE

1

Temeljno sodišče \_\_\_\_\_ enota \_\_\_\_\_ Zap. št. "P" vpisnika \_\_\_\_\_  
 Datum vpisa \_\_\_\_\_ Zap. št. kontrolnika \_\_\_\_\_  
 dan mesec leto 41

PODATKI O MOŽU	SPLOŠNI PODATKI
01. PRIIMEK IN IME TER PRIIMEK OB ROJSTVU 4 _____ 22 _____ 65	19. DATUM SKLENITVE ZAKONSKE ZVEZE _____ dan mesec leto 48
02. DATUM ROJSTVA _____ dan mesec leto 43	20. KRAJ SKLENITVE ZAKONSKE ZVEZE Naselje _____ Občina _____
03. KRAJ ROJSTVA Naselje _____ Občina _____	21. ŠTEVILO OTROK vseh _____ ROJENIH V TEJ živorojenih _____ ZAKONSKI mrtvorjenih _____ ZVEZI _____ 49 50 51
04. PRIPADNOST NARODU, NARODNOSTI ALI ETNIČNI SKUPINI _____	22. KOLIKO OTROK vseh _____ IZ TE ZAKONSKE vzdrževanih _____ ZVEZE JE ŠE ŽIVIH _____ 52 53
05. ŠOLSKA IZOBRAZBA (najvišja dokončana šola) (Glej šifrant na hrbtni strani obrazca) _____ 46	23. ŠTEVILO VZDRŽEVANIH OTROK, KI NISO BILI ROJENI V TEJ ZAKONSKI ZVEZI: Ni otrok = 0, eden = 1, dva in več = 2, neznano = 9 _____ 54
06. DELO, KI GA OPRAVLJA _____ 46	24. ZADNJE SKUPNO STALNO PREBIVALIŠČE Naselje _____ 57 Občina _____ 61 SR _____
07. OSEBA OPRAVLJA DELO KOT (Glej šifrant na hrbtni strani obrazca) _____ 50 _____ 51	25. VZDRŽEVANI OTROCI IZ TE ZAKONSKE ZVEZE DODELJENI: Brez otrok = 0, možu = 1, ženi = 2, možu in ženi = 3, drugim osebam = 4, ustanovi = 5, druge kombinacije = 6 _____ 63
08. STAN samski = 1, vdovec = 2, razvezan = 3 _____ 52	26. DATUM PRAVNOMOČNOSTI SODBE _____ dan mesec leto 70
09. VRSTNI RED ZAKONSKE ZVEZE prva = 1, druga = 2, tretja in več = 3 _____ 53	27. OBČINA STALNEGA PREBIVALIŠČA PO RAZVEZI ZAKONSKE ZVEZE Moža _____ 74 Žene _____ 78
PODATKI O ŽENI	
10. PRIIMEK IN IME TER PRIIMEK OB ROJSTVU 5 _____ 22 _____ 65	
11. DATUM ROJSTVA _____ dan mesec leto 43	
12. KRAJ ROJSTVA Naselje _____ Občina _____	
13. PRIPADNOST NARODU, NARODNOSTI ALI ETNIČNI SKUPINI _____	
14. ŠOLSKA IZOBRAZBA (najvišja dokončana šola) (Glej šifrant na hrbtni strani obrazca) _____ 45	
15. DELO, KI GA OPRAVLJA _____ 46	
16. OSEBA OPRAVLJA DELO KOT (Glej šifrant na hrbtni strani obrazca) _____ 50 _____ 51	
17. STAN samska = 1, vdova = 2, razvezana = 3 _____ 52	
18. VRSTNI RED ZAKONSKE ZVEZE prva = 1, druga = 2, tretja in več = 3 _____ 53	
	Pečat _____ Sodnik

## ŠIFRANTI

## ŠOLSKA IZOBRAZBA (najvišja dokončana šola)

Brez šolske izobrazbe in 1-3 razredi osnovne šole . . . . .	0
4-7 razredov osnovne šole . . . . .	1
Osnovna šola (8 razredov) . . . . .	2
Srednje šole	
Poklicne šole, delovodske in poslovske šole . . . . .	3
Gimnazija . . . . .	4
Tehnične in druge strokovne šole . . . . .	5
Srednje šole za usmerjeno izobraževanje . . . . .	6
Višje šole . . . . .	7
Fakultete in visoke šole . . . . .	8
Neznano . . . . .	9

Opomba: Če šolske izobrazbe ni mogoče opredeliti, je potrebno na črto vpisati točen naziv najvišje dokončane šole

## OSEBA OPRAVLJA DELO KOT:

Aktiven, a ne dela . . . . .	0
Delavec v združenem delu . . . . .	1
Delavec pri osebi, ki samostojno opravlja dejavnost ali dela pri drugih osebah . . . . .	2
Združeni kmet ali združeni obrtnik . . . . .	3
Samostojno opravlja dejavnost in ne zaposluje drugih oseb . . . . .	4
Samostojno opravlja dejavnost in zaposluje druge osebe . . . . .	5
Dela na posestvu, v obrtni ali drugi delavnici katerega od članov gospodinjstva . . . . .	6
Oseba z lastnimi dohodki . . . . .	7
Oseba na začasnem delu v tujini . . . . .	8
Vzdrževana oseba . . . . .	Z
Neznano . . . . .	9



ZAVOD SR SLOVENIJE ZA STATISTIKO

Uradni list SFRJ, št. 2/84, Uradni list SR5, št. 27/84

RB-1

40

## STATISTIČNI LIST O RAZVEZI ZAKONSKE ZVEZE

1

22 Temeljno sodišče \_\_\_\_\_ enota \_\_\_\_\_ Zap.št. "P" vpisnika \_\_\_\_\_ 34  
 Datum vpisa \_\_\_\_\_ Zap.št. kontrolnika \_\_\_\_\_  
 dan mesec leto 41

PODATKI O MOŽU	SPLOŠNI PODATKI
01. PRIIMEK IN IME TER PRIIMEK OB ROJSTVU 4 _____ 22 _____ 26 _____ 36 _____ Enotna matična številka občana	19. DATUM SKLENITVE ZAKONSKE ZVEZE _____ dan mesec leto 48
02. DATUM ROJSTVA _____ 22 _____ 26 _____ 36 _____ dan mesec leto 43	20. KRAJ SKLENITVE ZAKONSKE ZVEZE Naselje _____ Občina _____
03. KRAJ ROJSTVA Naselje _____ Občina _____	21. ŠTEVILO OTROK vseh _____ 49 ROJENIH V TEJ živorojenih _____ 50 ZAKONSKI mrtvorjenih _____ 51 ZVEZI
04. PRIPADNOST NARODU, NARODNOSTI ALI ETNIČNI SKUPINI _____ 45	22. KOLIKO OTROK vseh _____ 52 IZ TE ZAKONSKE vzdrževanih _____ 53 ZVEZE JE ŠE ŽIVIH
05. ŠOLSKA IZOBRAZBA (najvišja dokončana šola) (Glej šifrant na hrbtni strani obrazca) _____ 46	23. ŠTEVILO VZDRŽEVANIH OTROK, KI NISO BILI ROJENI V TEJ ZAKONSKI ZVEZI: Ni otrok = 0, eden = 1, dva in več = 2, neznano = 9 _____ 54
06. DELO, KI GA OPRAVLJA _____ 46	24. ZADNJE SKUPNO STALNO PREBIVALIŠČE Naselje _____ 57 Občina _____ 61 SR _____
07. OSEBA OPRAVLJA DELO KOT (Glej šifrant na hrbtni strani obrazca) _____ 50 _____ 51	25. VZDRŽEVANI OTROCI IZ TE ZAKONSKE ZVEZE DODELJENI: Brez otrok = 0, možu = 1, ženi = 2, možu in ženi = 3, drugim osebam = 4, ustanovi = 5, druge kombinacije = 6 _____ 63
08. STAN samski = 1, vdovec = 2, razvezan = 3 _____ 52	26. DATUM PRAVNOMOČNOSTI SODBE _____ dan mesec leto 70
09. VRSTNI RED ZAKONSKE ZVEZE prva = 1, druga = 2, tretja in več = 3 _____ 53	27. OBČINA STALNEGA PREBIVALIŠČA PO RAZVEZI ZAKONSKE ZVEZE Moža _____ 74 Žene _____ 78
PODATKI O ŽENI	
10. PRIIMEK IN IME TER PRIIMEK OB ROJSTVU 5 _____ 22 _____ 26 _____ 36 _____ Enotna matična številka občana	
11. DATUM ROJSTVA _____ 22 _____ 26 _____ 36 _____ dan mesec leto 43	
12. KRAJ ROJSTVA Naselje _____ Občina _____	
13. PRIPADNOST NARODU, NARODNOSTI ALI ETNIČNI SKUPINI _____ 45	
14. ŠOLSKA IZOBRAZBA (najvišja dokončana šola) (Glej šifrant na hrbtni strani obrazca) _____ 46	
15. DELO, KI GA OPRAVLJA _____ 46	
16. OSEBA OPRAVLJA DELO KOT (Glej šifrant na hrbtni strani obrazca) _____ 50 _____ 51	
17. STAN samska = 1, vdova = 2, razvezana = 3 _____ 52	
18. VRSTNI RED ZAKONSKE ZVEZE prva = 1, druga = 2, tretja in več = 3 _____ 53	

Pečat

Sodnik

ŠIFRANTI

ŠOLSKA IZOBRAZBA (najvišja dokončana šola)

Brez šolske izobrazbe in 1-3 razredi osnovne šole . . . . .	0
4-7 razredov osnovne šole . . . . .	1
Osnovna šola (8 razredov) . . . . .	2
<b>Srednje šole</b>	
Paklicne šole, delovadske in poslovadske šole . . . . .	3
Gimnazija . . . . .	4
Tehnične in druge strokovne šole . . . . .	5
Srednje šole za usmerjeno izobraževanje . . . . .	6
Višje šole . . . . .	7
Fakultete in visoke šole . . . . .	8
Neznano . . . . .	9

Opomba: Če šolske izobrazbe ni mogoče opredeliti, je potrebno na črto vpisati točen naziv najvišje dokončane šole

OSEBA OPRAVLJA DELO KOT:

Aktiven, a ne dela . . . . .	0
Delavec v združenem delu . . . . .	1
Delavec pri osebi, ki samostojno opravlja dejavnost ali dela pri drugih osebah . . . . .	2
Združeni kmet ali združeni obrtnik . . . . .	3
Samostojno opravlja dejavnost in ne zaposluje drugih oseb . . . . .	4
Samostojno opravlja dejavnost in zaposluje druge osebe . . . . .	5
Dela na posestvu, v obrtni ali drugi delavnici katerega od članov gospodinjstva . . . . .	6
Oseba z lastnimi dohodki . . . . .	7
Oseba na začasnem delu v tujini . . . . .	8
Vzdrževana oseba . . . . .	Z
Neznano . . . . .	9

ZAVOD SR SLOVENIJE ZA STATISTIKO

Uradni list SFRJ, št. 13/85, Uradni list SRS, št. 9/85

RB-1

40

## STATISTIČNI LIST O RAZVEZI ZAKONSKE ZVEZE

1  
 Temeljno sodišče \_\_\_\_\_ enota \_\_\_\_\_ Zap. št. "P" vpisnika \_\_\_\_\_  
 Datum vpisa \_\_\_\_\_ Zap. št. kontrolnika \_\_\_\_\_  
 dan mesec leto 41

PODATKI O MOŽU	SPLOŠNI PODATKI
01. PRIIMEK IN IME TER PRIIMEK OB ROJSTVU 4 22 _____ 65	19. DATUM SKLENITVE ZAKONSKE ZVEZE dan mesec leto 48
2 Enotna matična številka občana _____ 36	20. KRAJ SKLENITVE ZAKONSKE ZVEZE Naselje _____ Občina _____
02. DATUM ROJSTVA dan mesec leto 43	21. ŠTEVILO OTROK ROJENIH V TEJ ZAKONSKI ZVEZI vseh _____ 49 živorojenih _____ 50 mrtvorjenih _____ 51
03. KRAJ ROJSTVA Naselje _____ Občina _____	22. KOLIKO OTROK IZ TE ZAKONSKE ZVEZE JE ŠE ŽIVIH vzdrževanih _____ 52 _____ 53
04. PRIPADNOST NARODU, NARODNOSTI ALI ETNIČNI SKUPINI _____ 46	23. ŠTEVILO VZDRŽEVANIH OTROK, KI NISO BILI ROJENI V TEJ ZAKONSKI ZVEZI: Ni otrok = 0, eden = 1, dva in več = 2, neznan = 9 _____ 54
05. ŠOLSKA IZOBRAZBA (najvišja dokončana šola) (Glej šifrant na hrbtni strani obrazca) _____ 46	24. ZADNJE SKUPNO STALNO PREBIVALIŠČE Naselje _____ 57 Občina _____ 57 SR _____ 61
06. DELO, KI GA OPRAVLJA _____ 46	25. VZDRŽEVANI OTROCI IZ TE ZAKONSKE ZVEZE DODELJENI: Brez otrok = 0, možu = 1, ženi = 2, možu in ženi = 3, drugim osebam = 4, ustanovi = 5, druge kombinacije = 6 _____ 63
07. OSEBA OPRAVLJA DELO KOT (Glej šifrant na hrbtni strani obrazca) _____ 50 _____ 51	26. DATUM PRAVNOMOČNOSTI SODBE dan mesec leto 70
08. STAN samski = 1, vdovec = 2, razvezan = 3 _____ 52	27. OBČINA STALNEGA PRÉBIVALIŠČA PO RAZVEZI ZAKONSKE ZVEZE Moža _____ 74 Žene _____ 78
09. VRSTNI RED ZAKONSKE ZVEZE prva = 1, druga = 2, tretja in več = 3 _____ 53	Pečat _____ Sodnik _____
PODATKI O ŽENI	
10. PRIIMEK IN IME TER PRIIMEK OB ROJSTVU 5 22 _____ 65	
3 Enotna matična številka občana _____ 36	
11. DATUM ROJSTVA dan mesec leto 43	
12. KRAJ ROJSTVA Naselje _____ Občina _____	
13. PRIPADNOST NARODU, NARODNOSTI ALI ETNIČNI SKUPINI _____ 45	
14. ŠOLSKA IZOBRAZBA (najvišja dokončana šola) (Glej šifrant na hrbtni strani obrazca) _____ 45	
15. DELO, KI GA OPRAVLJA _____ 46	
16. OSEBA OPRAVLJA DELO KOT (Glej šifrant na hrbtni strani obrazca) _____ 50 _____ 51	
17. STAN samska = 1, vdova = 2, razvezana = 3 _____ 52	
18. VRSTNI RED ZAKONSKE ZVEZE prva = 1, druga = 2, tretja in več = 3 _____ 53	

ŠOLSKA IZOBRAZBA (najvišja dokončana šola)		OSEBA OPRAVLJA DELO KOT:	
Brez šolske izobrazbe in 1-3 razredi osnovne šole . . . . .	0	Aktiven, a ne dela . . . . .	0
4-7 razredov osnovne šole . . . . .	1	Delavec v združenem delu . . . . .	1
Osnovna šola (8 razredov) . . . . .	2	Delavec pri osebi, ki samostojno opravlja dejavnost ali dela pri drugih osebah . . . . .	2
<b>Srednje šole</b>		Združeni kmet ali združeni obrtnik . . . . .	3
Poklicne šole, delovodske in poslovodske šole . . . . .	3	Samostojno opravlja dejavnost in ne zaposluje drugih oseb . . . . .	4
Gimnazija . . . . .	4	Samostojno opravlja dejavnost in zaposluje druge osebe . . . . .	5
Tehnične in druge strokovne šole . . . . .	5	Dela na posestvu, v obrtni ali drugi delavnici katerega od članov gospodinjstva . . . . .	6
Srednje šole za usmerjeno izobraževanje . . . . .	6	Oseba z lastnimi dohodki . . . . .	7
Višje šole . . . . .	7	Oseba na začasnem delu v tujini . . . . .	8
Fakultete in visoke šole . . . . .	8	Vzdrževana oseba . . . . .	Z
Neznano . . . . .	9	Neznano . . . . .	9

Opomba: Če šolske izobrazbe ni mogoče opredeliti, je potrebno na črto vpisati točen naziv najvišje dokončane šole

Blank area for data entry, including a grid for recording responses and a section for personal details.

ZAVOD SR SLOVENIJE ZA STATISTIKO

Uradni list SFRJ, št. 76/85, Uradni list SRS, št. 1/86

RB-1

40  
02

## STATISTIČNI LIST O RAZVEZI ZAKONSKE ZVEZE

1  
22 Temeljno sodišče \_\_\_\_\_ enota \_\_\_\_\_ Zap.št. "P" vpisnika \_\_\_\_\_ 34  
Datum vpisa \_\_\_\_\_ Zap.št. kontrolnika \_\_\_\_\_  
dan mesec leto 41

PODATKI O MOŽU	SPLOŠNI PODATKI
01. PRIIMEK IN IME TER PRIIMEK OB ROJSTVU 4 _____ 66 22 _____ 68 2 Enotna matična številka občana _____ 36	19. DATUM SKLENITVE ZAKONSKE ZVEZE _____ 48 dan mesec leto
02. DATUM ROJSTVA _____ 43 dan mesec leto	20. KRAJ SKLENITVE ZAKONSKE ZVEZE Naselje _____ Občina _____
03. KRAJ ROJSTVA Naselje _____ Občina _____	21. ŠTEVILO OTROK vseh _____ 49 ROJENIH V TEJ živorojenih _____ 50 ZAKONSKI mrtvorojenih _____ 51 ZVEZI
04. PRIPADNOST NARODU, NARODNOSTI ALI ETNIČNI SKUPINI _____ 46	22. KOLIKO OTROK vseh _____ 52 IZ TE ZAKONSKE vzdrževanih _____ 53 ZVEZE JE ŠE ŽIVIH
05. ŠOLSKA IZOBRAZBA (najvišja dokončana šola) (Glej šifrant na hrbtni strani obrazca) _____ 46	23. ŠTEVILO VZDRŽEVANIH OTROK, KI NISO BILI ROJENI V TEJ ZAKONSKI ZVEZI: Ni otrok = 0, eden = 1, dva in več = 2, neznano = 9 _____ 54
06. DELO, KI GA OPRAVLJA _____ 46	24. ZADNJE SKUPNO STALNO PREBIVALIŠČE Naselje _____ 57 Občina _____ 61 SR _____ 61
07. OSEBA OPRAVLJA DELO KOT (Glej šifrant na hrbtni strani obrazca) _____ 50 _____ 51	25. VZDRŽEVANI OTROCI IZ TE ZAKONSKE ZVEZE DODELJENI: Brez otrok = 0, možu = 1, ženi = 2, možu in ženi = 3, drugim osebam = 4, ustanovi = 5, druge kombinacije = 6 _____ 63
08. STAN samski = 1, vdovec = 2, razvezan = 3 _____ 52	26. DATUM PRAVNOMOČNOSTI SODBE _____ 70 dan mesec leto
09. VRSTNI RED ZAKONSKE ZVEZE prva = 1, druga = 2, tretja in več = 3 _____ 53	27. OBČINA STALNEGA PREBIVALIŠČA PO RAZVEZI ZAKONSKE ZVEZE Moža _____ 74 Žene _____ 78
PODATKI O ŽENI	
10. PRIIMEK IN IME TER PRIIMEK OB ROJSTVU 5 _____ 66 22 _____ 68 3 Enotna matična številka občana _____ 36	
11. DATUM ROJSTVA _____ 43 dan mesec leto	
12. KRAJ ROJSTVA Naselje _____ Občina _____	
13. PRIPADNOST NARODU, NARODNOSTI ALI ETNIČNI SKUPINI _____ 45	
14. ŠOLSKA IZOBRAZBA (najvišja dokončana šola) (Glej šifrant na hrbtni strani obrazca) _____ 46	
15. DELO, KI GA OPRAVLJA _____ 50 _____ 51	
16. OSEBA OPRAVLJA DELO KOT (Glej šifrant na hrbtni strani obrazca) _____ 52	
17. STAN samska = 1, vdova = 2, razvezana = 3 _____ 53	
18. VRSTNI RED ZAKONSKE ZVEZE prva = 1, druga = 2, tretja in več = 3 _____ 53	
	Pečat _____ Sodnik _____

ŠIFRANTI

ŠOLSKA IZOBRAZBA (najvišja dokončana šola)

Brez šolske izobrazbe in 1-3 razredi osnovne šole . . . . .	0
4-7 razredov osnovne šole . . . . .	1
Osnovna šola (8 razredov) . . . . .	2
<b>Srednje šole</b>	
Poklicne šole, delovodske in poslovske šole . . . . .	3
Gimnazija . . . . .	4
Tehnične in druge strokovne šole . . . . .	5
Srednje šole za usmerjeno izobraževanje . . . . .	6
Višje šole . . . . .	7
Fakultete in visoke šole . . . . .	8
Neznano . . . . .	9

Opomba: Če šolske izobrazbe ni mogoče opredeliti, je potrebno na črto vpisati točen naziv najvišje dokončane šole

OSEBA OPRAVLJA DELO KOT:

Aktiven, a ne dela . . . . .	0
Delavec v združenem delu . . . . .	1
Delavec pri osebi, ki samostojno opravlja dejavnost ali dela pri drugih osebah . . . . .	2
Združeni kmet ali združeni obrtnik . . . . .	3
Samostojno opravlja dejavnost in ne zaposluje drugih oseb . . . . .	4
Samostojno opravlja dejavnost in zaposluje druge osebe . . . . .	5
Dela na posestvu, v obrtni ali drugi delavnici katerega od članov gospodinjstva . . . . .	6
Oseba z lastnimi dohodki . . . . .	7
Oseba na začasnem delu v tujini . . . . .	8
Vzdrževana oseba . . . . .	Z
Neznano . . . . .	9

REZULTATI RAZISKOVANJ

1. Zaposleni v družbenem sektorju 1974, str. 38
2. Letni pregled odkupa 1974, str. 66
3. Letni pregled obrti 1974, str. 38
4. Letni pregled cen 1974, str. 31
5. Demografski rajoni SRS s historiatom razvoja teritorialnega območja z osnovnimi podatki iz popisov prebivalstva po osebnostih, str. 129
6. Letni pregled industrije 1974, str. 132
7. Študenti visokošolskih zavodov 1974—75, str. 76
8. Anкета o zasebnih kmečkih gospodarstvih 1971—74, str. 35
9. Direktorji v organizacijah združenega dela v gospodarski in družbeni dejavnosti 1975, str. 33
10. Letni pregled komunalne dejavnosti 1973, str. 30
11. Letni pregled kmetijstva 1974, str. 44
12. Kulturno—umetniška in znanstvena dejavnost 1974, str. 42
13. Letni pregled gradbeništva 1969, str. 47
14. Osebnih dohodki zaposlenih v družbenem sektorju 1974, str. 54
15. Letni pregled gradbeništva 1970, str. 49
16. Dohodki in izdatki organizacij združenega dela negospodarskih organizacij 1974, str. 65
17. Letni pregled gradbeništva 1971, str. 50
18. Letni pregled gradbeništva 1972, str. 50
19. Letni pregled gradbeništva 1973, str. 48
20. Družbeni produkt in narodni dohodek v letu 1974, str. 48
21. Kulturno—umetniška in prosvetna dejavnost 1974/75, str. 34
22. Seznam osnovnih in srednjih ter višjih in visokih šol na začetku šolskega leta 1975/76, str. 118
23. Zaposleni v družbenem in zasebnem sektorju ter fluktuacija zaposlenih 1974/75, str. 30
24. Vzgojnovarstveni zavodi v letu 1974/75 in socialni zavodi s seznamom poročevalskih enot v letu 1974, str. 63
25. Sestava organov in dejavnosti skupčin občin v letu 1975, str. 35
26. Investicije 1974, družbeni in zasebni sektor, str. 48
27. Naravno gibanje prebivalstva SRS v letu 1973, str. 84
28. Osebnih dohodki po poklicih v letu 1974, str. 68
29. Prebivalstvo SRS 1970—76, str. 35
30. Osnovne šole na začetku šolskega leta 1975/76 po krajevnih skupnostih, str. 41
31. Telesna kultura 1974, str. 53
32. Letni pregled cen 1975, str. 50
33. Letni pregled odkupa 1975, str. 74
34. Periodični finančni računi 1974—1975, str. 35
35. Letni pregled industrije 1975, str. 141
36. Selitvena gibanja prebivalstva v SR Sloveniji 1971—1975, str. 29
37. Osnovne in srednje šole na koncu šolskega leta 1974—1975 in začetku šolskega leta 1975—1976, str. 89
38. Organizacije in skupnosti v gospodarstvu in negospodarstvu v SR Sloveniji, str. 272
39. Kazenska sodna statistika 1975, str. 142
40. Poraba reprodukcijskega materiala in prodaja po republikah v letu 1972, str. 40
41. Letni pregled obrti 1975, str. 41
42. Letni pregled kmetijstva 1975, str. 43
43. Študenti visokošolskih zavodov 1975—76, str. 71
44. Sestava in dejavnosti krajevnih skupnosti 1974—1975, str. 89
45. Letni pregled gradbeništva 1974, str. 70
46. Dohodki in izdatki organizacij združenega dela negospodarskih dejavnosti 1975, str. 42
47. Osebnih dohodki zaposlenih v družbenem sektorju 1975, str. 59
48. Samoupravne interesne skupnosti 1975, str. 32
49. Kulturno—umetniška in znanstvena dejavnost 1975, str. 57
50. Industrijske organizacije in industrijski proizvodi 1975, str. 198
51. Letni pregled prometa 1969, str. 102
52. Letni pregled prometa 1970, str. 108
53. Letni pregled trgovine 1975, str. 88
54. Letni pregled gostinstva 1972, str. 53
55. Vzgojnovarstveni zavodi v šolskem letu 1975—1976, str. 61
56. Letni pregled prometa 1970, str. 101
57. Letni pregled prometa 1971, str. 99
58. Osnovne šole na začetku šolskega leta 1976—77 po krajevnih skupnostih, str. 41
59. Seznam šol s splošnimi podatki na začetku šolskega leta 1976—77, str. 104
60. Kulturno—umetniška in prometna dejavnost 1975—76, str. 34
61. Anкета o zasebnih kmečkih gospodarstvih 1975, str. 28
62. Telesna kultura, šport in rekreacija v letu 1975, str. 53
63. Letni pregled prometa 1972, str. 100
64. Letni pregled prometa 1973, str. 104
65. Sestava in dejavnost krajevnih skupnosti 1975—1976, str. 90
66. Družbena prehrana v letu 1976, str. 100
67. Pregled sprememb v potrošnji po anketah v letu 1963, 1968 in 1973 v Sloveniji, str. 100
68. Osnovne in srednje šole na začetku šolskega leta 1975—76 in začetku 1976—77, str. 80
69. Zaposleni v družbenem sektorju 1974, str. 44
70. Letni pregled prometa 1974, str. 106
71. Družbeni produkt in narodni dohodek v letu 1975, str. 48
72. Letni pregled prometa 1975, str. 84
73. Investicije 1975 (družbeni in zasebni sektor), str. 51
74. Letni pregled cen 1976, str. 54
75. Naravno gibanje prebivalstva SR Slovenije 1974, str. 100
76. Osebnih dohodki delavcev v združenem delu 1976, str. 65
77. Letni pregled industrije 1976, str. 196
78. Letni pregled odkupa 1976, str. 42
79. Osebnih dohodki po poklicih 1976, str. 77
80. Študenti 1976/77 in diplomanti 1976, str. 78
81. Letni pregled prometa 1976, str. 78
82. Kazenska sodna statistika 1976, str. 123
83. Letni pregled gozdarstva 1976, str. 40
84. Letni pregled trgovine 1976, str. 84
85. Letni pregled kmetijstva 1976, str. 44
86. Vzgojnovarstveni zavodi v šolskem letu 1976/77 in socialni zavodi v letu 1976 s seznamom poročevalskih enot, str. 81
87. Popis učiteljev 1976, str. 81
88. Kulturno—umetniška in znanstveno raziskovalna dejavnost 1976, str. 46
89. Naravno gibanje prebivalstva SR Slovenije 1975, str. 102
90. Anкета o zasebnih kmečkih gospodarstvih 1976, str. 34
91. Osnovne šole na začetku šolskega leta 1977/78 po krajevnih skupnostih, str. 41
92. Družbeni proizvod in narodni dohodek v letu 1976, str. 78
93. Seznam šol s splošnimi podatki za začetek šolskega leta 1977/78, str. 113
94. Družbena prehrana 1977, str. 41
95. Osebnih dohodki po poklicih 1976, str. 65
96. Osnovne in srednje šole na koncu šolskega leta 1976/77 in začetku 1977/78, str. 75
97. Letni pregled gozdarstva 1977, str. 40
98. Telesna vzgoja, šport in rekreacija v letu 1976, str. 40
99. Kulturno—umetniška in prosvetna dejavnost 1976/75 in 1976/77, str. 51
100. Investicije 1976, str. 66
101. Sestava in dejavnost krajevnih skupnosti 1976—1977, str. 75
102. Osebnih dohodki delavcev v združenem delu 1977, str. 69
103. Letni pregled industrije 1977, str. 175
104. Letni pregled cen 1977, str. 60
105. Študenti 1977—1978 in diplomanti 1977, str. 77
106. Letni pregled kmetijstva 1977, str. 44
107. Letni pregled prometa 1977, str. 77
108. Industrijske organizacije 1965—1976 in proizvodi 1976, str. 212
109. Letni pregled gostinstva 1978, str. 56
110. Samoupravne interesne skupnosti 1977, str. 40
111. Popis zaposlenih delavcev 31. 12. 1976, str. 74
112. Popis zaposlenih delavcev 31. 12. 1976. Zaposleni delavci v združenem delu SR Slovenije in v tujini ter po občinah SR Slovenije, str. 43
113. Vzgojnovarstvene organizacije v šolskem letu 1977/78 s seznamom poročevalskih enot, str. 81
114. Letni pregled trgovine 1977, str. 85
115. Letni pregled odkupa 1977, str. 68
116. Volitve 1978, str. 79
117. Letni pregled obrti 1976, str. 36
118. Kazenska sodna statistika 1977, str. 90
119. Desezonirane časovne vrste SR Slovenije, str. 181
120. Kulturno—umetniška in znanstveno—raziskovalna dejavnost 1976—1977, str. 91
121. Družbeni proizvod in narodni dohodek v SR Sloveniji 1977, str. 78
122. Naravno gibanje prebivalstva SR Slovenije 1976, str. 90
123. Popis zaposlenih 31. 12. 1976, osebni dohodki delavcev v združenem delu po področjih dejavnosti v SRS, str. 70
124. Družbena prehrana 1978, str. 40
125. Popis zaposlenih delavcev 31. 12. 1976, osebni dohodki delavcev v združenem delu po občinah v SR Sloveniji, str. 42
126. Letni pregled gostinstva 1974, str. 55
127. Letni pregled gostinstva 1975, str. 54
128. Rezultati popisa namestitvenih zmogljivosti v SR Sloveniji 31. avgusta 1977, str. 50
129. Letni pregled turizma 1973—1976, str. 325
130. Seznam šol s splošnimi podatki ob začetku šolskega leta 1978/79, str. 115
131. Popis zaposlenih delavcev 31. 12. 1976. Zaposleni delavci v združenem delu v SR Sloveniji po skupinah poklicev in področjih dejavnosti, str. 80
132. Prihodki in odhodki organizacij združenega dela negospodarskih dejavnosti 1976—1977, str. 51
133. Letni pregled gradbeništva 1975, str. 74
134. Letni pregled gradbeništva 1976, str. 79
135. Telesna vzgoja, šport in športna rekreacija 1977
136. Kulturno—umetniška in prosvetna dejavnost 1977/78, str. 32
137. Popis zaposlenih delavcev 31. 12. 1976. Osebnih dohodki delavcev v združenem delu po skupinah poklicev in področjih dejavnosti v SR Sloveniji, str. 67
138. Letni pregled gozdarstva 1978, str. 38
139. Letni pregled gostinstva 1977, str. 62
140. Osebnih dohodki po poklicih v letu 1977, str. 77
141. Anкета o zasebnih kmečkih gospodarstvih 1977, str. 32
142. Komunalne dejavnosti 1974, str. 32
143. Letni pregled cen 1978, str. 62
144. Osebnih dohodki delavcev v združenem delu 1978, str. 66
145. Letni pregled gradbeništva 1977, str. 103
146. Letni pregled komunalne dejavnosti 1975, str. 29
147. Investicije 1977, str. 75
148. Izkoriščenost zmogljivosti v industriji 1976, str. 43
149. Letni pregled komunalne dejavnosti 1976, str. 31
150. Letni pregled industrije 1978, str. 165
151. Zmogljivosti in uporaba opreme za avtomatsko obdelavo podatkov v letu 1976, str. 49
152. Osnovne in srednje šole konec šolskega leta 1977/78 in ob začetku šolskega leta 1978/79, str. 79
153. Letni pregled kmetijstva 1978, str. 45
154. Anкета o zasebnih kmečkih gospodarstvih 1976, str. 64
155. Študenti 1978/79 in diplomanti 1978, str. 102
156. Osnovne šole po krajevnih skupnostih ob začetku šolskega leta 1978/79, str. 41
157. Delavci v združenem delu in samostojnem osebnem delu, pripravniki ter fluktuacija delavcev 1976—1978, str. 32
158. Letni pregled trgovine 1978, str. 84
159. Letni pregled odkupa 1978, str. 64
160. Organizacije in skupnosti v gospodarstvu in negospodarstvu SR Slovenije, str. 305, 1979, str. 979
161. Vzgojnovarstvene organizacije 1978/79 in socialni zavodi 1978 s seznamom poročevalskih enot, str. 76
162. Družbena prehrana 1979, str. 38
163. Letni pregled prometa 1978, str. 101
164. Sestava organov in dejavnost skupčin občin 1979, str. 36
165. Kazenska sodna statistika 1978, str. 96
166. Samoupravne interesne skupnosti 1978, str. 48
167. Družbeni proizvod in narodni dohodek v SR Sloveniji 1978, str. 89
168. Letni pregled komunalne dejavnosti 1978, str. 36
169. Sestava krajevnih skupnosti 1978, str. 52
170. Raziskovalne organizacije 1978, str. 50
171. Letni pregled gradbeništva 1978, str. 104
172. Prihodki in odhodki organizacij združenega dela negospodarskih dejavnosti 1978, str. 36
173. Prodaja po republikah in poraba reprodukcijskega materiala v SR Sloveniji 1976, str. 48
174. Letni pregled gostinstva 1973, str. 42
175. Naravno gibanje prebivalstva SR Slovenije 1977, str. 110
176. Anкета o zasebnih kmečkih gospodarstvih 1978, str. 38
177. Popis zaposlenih delavcev 31. 12. 1976. Zaposleni delavci v združenem delu po panogah dejavnosti v SR Sloveniji in v tujini, str. 154
178. Letni pregled turizma 1977, str. 112
179. Osebnih dohodki za določene poklice 1978, str. 62
180. Kulturno—umetniška in prosvetna dejavnost 1978/79, str. 39
181. Letni pregled gostinstva 1978, str. 64
182. Letni pregled turizma 1978, str. 118
183. Letni pregled komunalne dejavnosti 1978, str. 38
184. Letni pregled obrti 1977, str. 43
185. Anкета o številu živine 15. 1. 1977, str. 65
186. Letni pregled obrti 1978, str. 50
187. Anкета o številu živine 15. 1. 1978, str. 67
188. Seznam šol s splošnimi podatki ob začetku šolskega leta 1979/80, str. 124
189. Delavci v združenem delu in samostojnem osebnem delu, pripravniki ter fluktuacija delavcev 1979, str. 45
190. Telesna vzgoja, šport in športna rekreacija v letu 1978, str. 52
191. Letni pregled zunanje trgovine 1976, str. 370
192. Popis zaposlenih delavcev 31. 12. 1976. Delavci in osebni dohodki v združenem delu po medobčinskih skupnostih (regijah) v SR Sloveniji, str. 85
193. Investicije 1978, str. 94
194. Osebnih dohodki delavcev v združenem delu 1979, str. 73
195. Selitveno gibanje prebivalstva SR Slovenije, str. 194
196. Letni pregled gozdarstva 1979, str. 38
197. Kultura, umetnost, informacije 1978, str. 61
198. Letni pregled cen 1979, str. 59
199. Letni pregled industrije 1979, str. 163
200. Industrijske organizacije in industrijski proizvodi 1977, str. 184
201. Industrijske organizacije po občinah 1977, str. 64
202. Industrijske organizacije in industrijski proizvodi 1978, str. 225
203. Industrijske organizacije po občinah 1978, str. 73
204. Osnovne in srednje šole konec šolskega leta 1978/79 in ob začetku šolskega leta 1979/80, str. 75
205. Osnovne šole po KS ob začetku šolskega leta 1979/80, str. 55, 4
206. Letni pregled obrti 1979, str. 34
207. Letni pregled kmetijstva 1979, str. 88
208. Kazenska sodna statistika 1979, str. 101
209. Letni pregled zunanje trgovine 1977, str. 402
210. Študenti 1979/80 in diplomanti 1979, str. 126
211. Popis zaposlenih delavcev 31. 12. 1975 osebni dohodki delavcev v združenem delu v SR Sloveniji po panogah dejavnosti, str. 104

## REZULTATI RAZISKOVANJ

212. Letni pregled odkupa 1979, str. 82
213. Raziskovalne organizacije 1979, str. 51
214. Prostovoljne dejavnosti učencev osnovnih in srednjih šol v šolskem letu 1978/79, str. 51
215. Družbeni proizvod in narodni dohodek v SR Sloveniji 1979, str. 82
216. Vzgojnovarstvene organizacije v šolskem letu 1979/80 s seznamom poročevalskih enot, str. 79
217. Letni pregled trgovine 1979, str. 96
218. Samoupravne interesne skupnosti 1979, str. 56
219. Letni pregled gostinstva 1979, str. 63
220. Letni pregled gradbeništva 1979, str. 133
221. Naravno gibanje prebivalstva 1978, str. 101
222. Letni pregled turizma 1979, str. 126
223. Letni pregled zunanje trgovine 1979, str. 354
224. Delavci v združenem delu in samostojnem osebnem delu, pripravniki ter fluktuacija delavcev 1980, str. 54
225. Družbena prehrana 1980, str. 35
226. Osební dohodki za določene poklice 1979, str. 50
227. Seznam šol s splošnimi podatki ob začetku šolskega leta 1980/81, str. 112
228. Popis prebivalstva, gospodinjstev in stanovanj v SR Sloveniji, 31. 3. 1981. Prvi podatki po naseljih str. 186
229. Popis prebivalstva, gospodinjstev in stanovanj v SR Sloveniji, 31. 3. 1981. Prvi podatki po krajevnih skupnostih, str. 51
230. Letni pregled industrije 1980, str. 157
231. Osební dohodki delavcev v združenem delu 1980, str. 72
232. Letni pregled zunanje trgovine 1978, str. 263
233. Osnovne šole po krajevnih skupnostih ob začetku šol. leta 1980/81, str. 57
234. Letni pregled cen 1980, str. 61
235. Letni pregled gozdarstva 1980, str. 36
236. Osnovne in srednje šole konec šol. leta 1979/80 in ob začetku šol. l. 1980/81, str. 75
237. Letni pregled kmetijstva 1980, str. 41
238. Kulturno-umetniška in prosvetna dejavnost 1979/80, str. 40
239. Študenti 1980/81 in diplomanti 1980, str. 128
240. Prihodki in odhodki organizacij združenega dela neproizvodnih dejavnosti 1979, str. 36
241. Anketa o zasebnih kmečkih gospodinjstvih 1979, str. 31
242. Letni pregled turizma 1980, str. 116
243. Letni pregled odkupa 1980, str. 70
244. Zmogljivosti in uporaba opreme za avtomatsko obdelavo podatkov 1978, str. 42
245. Seznam teritorialnih enot v SR Sloveniji s šiframi občine, naselja, ulice, krajevne skupnosti, krajevni uradi, pošte), str. 598
246. Prodaja po republikah in poraba reprodukcijskega materiala v SR Sloveniji 1978, str. 40
247. Industrijske organizacije po občinah 1979, str. 94
248. Izkoriščenost zmogljivosti v industriji 1978, str. 55
249. Delavci v združenem delu 1978, str. 82
250. Letni pregled gostinstva 1980, str. 67
251. Letni pregled komunalne dejavnosti 1979, str. 37
252. Letni pregled zunanje trgovine 1980, str. 338
253. Industrijske organizacije in industrijski proizvodi 1979, str. 249
254. Družbena prehrana 1981, str. 38
255. Naravno gibanje prebivalstva SR Slovenije 1979, str. 102
256. Letni pregled obrti 1980, str. 51
257. Letni pregled trgovine 1980, str. 74
258. Vzgojnovarstvene organizacije v šolskem letu 1980/81, socialni zavodi in seznam poročevalskih enot, str. 68
259. Letni pregled investicij 1979, str. 38
260. Sestava krajevnih skupnosti 1980, str. 33
261. Prihodki in odhodki organizacij združenega dela neproizvodnih dejavnosti 1980, str. 32
262. Kazenska sodna statistika 1980, str. 86
263. Osební dohodki za določene poklice 1980, str. 42
264. Popis prebivalstva, gospodinjstev in stanovanj v SR Sloveniji 31. 3. 1981, str. 43
265. Raziskovalne organizacije 1980, str. 62
266. Družbeni proizvod in narodni dohodek v SR Sloveniji 1980, str. 68
267. Samoupravne interesne skupnosti 1980, str. 46
268. Kultura, umetnost, informacije 1979, str. 44
269. Industrijske organizacije po občinah 1980, str. 105
270. Industrijske organizacije in proizvodi 1980, str. 245
271. Seznam šol s splošnimi podatki ob začetku šolskega leta 1981/82, str. 115
272. Letni pregled gradbeništva 1980, str. 109
273. Popis zaposlenih delavcev 31. 12. 1976, zaposleni delavci v združenem delu po šolski izobrazbi v SR Sloveniji, str. 70
274. Kultura, umetnost, informacije 1980, str. 47
275. Popis prebivalstva, gospodinjstev in stanovanj v SR Sloveniji, 31. 3. 1981: Prebivalstvo po starosti (rezultati po občinah) str. 295
276. Letni pregled industrije 1981, str. 180
277. Letni pregled investicij 1980, str. 44
278. Delavci v ZD in samostojnem osebnem delu, pripravniki ter fluktuacija delavcev 1981, str. 49
279. Letni pregled gozdarstva 1981, str. 36
280. Anketa o zasebnih kmečkih gospodinjstvih 1980, str. 34
281. Osební dohodki delavcev v združenem delu 1981, str. 59
282. Popis prebivalstva, gospodinjstev in stanovanj v SR Sloveniji 31. 3. 1981 (Končni rezultati po občinah), str. 159
283. Kulturno-umetniška in prosvetna dejavnost 1980/81, str. 62
284. Letni pregled kmetijstva 1981, str. 39
285. Študenti 1981/82 in diplomanti 1981, str. 112
286. Osnovne in srednje šole konec šolskega leta 1980/81 in ob začetku šolskega leta 1981/82, str. 78
287. Letni pregled cen 1981, str. 74
288. Osnovne šole po krajevnih skupnostih ob začetku šolskega leta 1981/82, str. 68
289. Letni pregled odkupa 1981, str. 77
290. Naravno gibanje prebivalstva SR Slovenije 1980, str. 99
291. Vzgojnovarstvene organizacije v šolskem letu 1981/82 s seznamom poročevalskih enot, str. 59
292. Kazenska sodna statistika 1981, str. 60
293. Letni pregled trgovine 1981, str. 74
294. Raziskovalne organizacije 1981, str. 47
295. Letni pregled obrti 1981, str. 34
296. Samoupravne interesne skupnosti 1981 (Dejavnost organov), str. 52
297. Letni pregled komunalne dejavnosti 1981, str. 63
298. Letni pregled turizma 1981, str. 127
299. Prodajna zmogljivost omrežja trgovine na drobno 1980, str. 95
300. Industrijske organizacije po občinah 1981, str. 89
301. Letni pregled gradbeništva, str. 111
302. Industrijske organizacije in industrijski proizvodi 1981, str. 214
303. Letni pregled prometa in zvez 1979, str. 73
304. Popis prebivalstva, gospodinjstev in stanovanj v SR Sloveniji 31. 3. 1981, prebivalstvo po materinem jeziku, pismenosti in obiskovanju šole, (rezultati po občinah) str. 172
305. Popis prebivalstva, gospodinjstev in stanovanj v SR Sloveniji 31. 3. 1981; skupno in kmečko prebivalstvo po občinah, str. 242
306. Popis prebivalstva, gospodinjstev in stanovanj v SR Sloveniji 31. 3. 1981, priselitve, (rezultati po občinah), str. 128
307. Popis prebivalstva, gospodinjstev in stanovanj v SR Sloveniji, 31. 3. 1981; Prebivalstvo na začasnem delu v tujini (rezultati po občinah), str. 158
308. Prihodki in odhodki organizacij združenega dela neproizvodnih dejavnosti 1981, str. 37
309. Letni pregled gostinstva, 1981 str. 56
310. Seznam šol s splošnimi podatki ob začetku šolskega leta 1982/83, str. 107
311. Osební dohodki za določene poklice 1981, str. 41
312. Kultura, umetnost, informacije 1981, str. 51



REZULTATI RAZISKOVANJ

313. Letni pregled industrije 1982, str. 178
314. Popis prebivalstva, gospodinjstev in stanovanj v SR Sloveniji 31.3.1981; gospodinjstva, ki imajo kmečko gospodarstvo (rezultati po občinah) str. 258
315. Družbeni proizvod in narodni dohodek 1981 str. 67
316. Letni pregled gozdarstva 1981, str. 35
317. Osnovne in srednje šole konec šolskega leta 1981/82 in ob začetku šolskega leta 1982/83 str. 79
318. Volitve 1982 str. 62
319. Delavci v ZD in samostojnem osebnem delu 1982 str. 48
320. Kulturno-umetniška in prosvetna dejavnost 1981/82 str. 60
321. Družbena prehrana 1982 str. 46
322. Študenti 1982/83, diplomanti 1982 str. 109
323. Popis prebivalstva, gospodinjstev in stanovanj, v SR Sloveniji 31.3.1981 Stanovanja (rezultati po občinah)
324. Letni pregled investicij 1981 str. 38
325. Osebnih dohodki delavcev v ZD 1982 str. 82
326. Letni pregled cen 1982 str. 62
327. Letni pregled kmetijstva 1982, str. 42
328. Letni pregled zunanje trgovine 1982, str. 344
329. Vzgojnovarstvene organizacije v šolskem letu 1982/83 in socialni zavodi 1982 s seznamom poročevalskih enot, str. 74
330. Raziskovalne organizacije 1982, str. 48
331. Kazensko sodna statistika 1982, str. 77
332. Letni pregled odkupa 1982, str. 60
333. Letni pregled zunanje trgovine 1982, str. 342
334. Družbena prehrana 1983, str. 40
335. Delavci v združenem delu 1982, str. 96
336. Popis prebivalstva, gospodinjstev in stanovanj v SR Sloveniji, 31.3.1981 Način ogrevanja v kurilni sezoni 1980-1981 (Rezultati po občinah), str. 146
337. Naravno gibanje prebivalstva SR Slovenije 1981, str. 99
338. Zmogljivost in uporaba opreme za avtomatsko obdelavo podatkov 1981, str. 43
339. Letni pregled gostinstva 1982, str. 45
340. Sestava krajevnih skupnosti 1982 str. 31
341. Prihodki in odhodki organizacij združenega dela negospodarskih dejavnosti 1982 str. 25
342. Letni pregled trgovine 1982 str. 70
343. Seznam šol s splošnimi podatki ob začetku šolskega leta 1983/84, str. 95
344. Sestava organov samoupravnih interesnih skupnosti 1982 str. 48
345. Družbeni proizvod in narodni dohodek v SR Sloveniji 1982 str. 69
346. Popis prebivalstva, gospodinjstev in stanovanj v SR Sloveniji 31.3.1981. Zaposleni po področjih dejavnosti in po naseljih str. 124
347. Osnovne in srednje šole konec šolskega leta 1982/83 in ob začetku šolskega leta 1983/84 str. 93
348. Prodajne zmogljivosti v trgovini na drobno 1982 str. 116
349. Delavci v združenem delu in samostojnem osebnem delu, pripravniki ter fluktuacija delavcev 1983 str. 44
350. Telesna vzgoja, šport in športna rekreacija 1979 str. 47
351. Telesna vzgoja, šport in športna rekreacija 1980 str. 47
352. Letni pregled industrije 1983, str. 179
353. Kultura, umetnost in informacije 1982/83, str. 40
354. Letni pregled investicij 1982, str. 40
355. Letni pregled cen 1983 str. 56
356. Letni pregled gozdarstva 1983 str. 40
357. Letni pregled gradbeništva 1982 str. 100
358. Študenti 1983/84, Diplomanti 1983, str. 104
359. Letni pregled prometa in zvez 1980, str. 80
360. Letni pregled kmetijstva 1983 str. 43
361. Letni pregled zunanje trgovine 1983 str. 358
362. Kazensko sodna statistika 1983 str. 84
363. Letni pregled odkupa 1983 str. 64
364. Letni pregled gostinstva 1983 str. 47
365. Letni pregled trgovine 1983, str. 68
366. Družbena prehrana 1984, str. 50
367. Letni pregled turizma 1982, str. 120
368. Vzgojnovarstvene organizacije v šolskem letu 1983/84 in socialni zavodi 1982 s seznamom poročevalskih enot, str. 72
369. Seznam šol s splošnimi podatki ob začetku šolskega leta 1984/85, str. 76
370. Samoupravne interesne skupnosti 1983 (dejavnost organov), str. 58
371. Delavci v združenem delu in samostojnem osebnem delu, pripravniki ter fluktuacija delavcev 1984, str. 46
372. Raziskovalne organizacije 1983, str. 70
373. Letni pregled gozdarstva 1984, str. 40
374. Prihodki in odhodki organizacij združenega dela reproizvodnih dejavnosti 1983, str. 23
375. Letni pregled komunalne dejavnosti 1982, str. 54
376. Industrijske organizacije po občinah 1982
377. Študenti 1984/85, diplomanti 1984, str. 99
378. Industrijske organizacije in industrijski proizvodi 1984, str.
379. Osnovne in srednje šole konec šolskega leta 1983/84 in ob začetku šolskega leta 1984/85, str. 80
380. Popis šolskih zgradb 1984, str. 90
381. Kultura, umetnost, informacije 1983/84, str. 112
382. Osebnih dohodki za določene poklice, 1982, 1983, str. 76
383. Letni pregled kmetijstva 1984, str. 44
384. Letni pregled turizma 1983, str. 75
385. Pregled teritorialnih enot s šiframi, str. 558
386. Letni pregled trgovine 1984, str. 66
387. Delavci v združenem delu 1983, str. 80
388. Izobraževanje v združenem delu v šolskem letu 1983/84, str.46
389. Prihodki in odhodki ozd ND 1984, str. 25
390. Letni pregled cen 1984, str. 76
391. Letni pregled komunale 1983, str. 63
392. Letni pregled odkupa 1984, str. 61
393. Delavci v srednjem usmerjenem izobraževanju na začetku šolskega leta 1984/85, str. 54
394. Industrijske organizacije in industrijski proizvodi 1983, str. 287
395. Vzgojnovarstvene organizacije 1984/85 in socialni zavodi 1984, str. 67
396. Letni pregled gradbeništva 1983, str.
397. Industrijske organizacije po občinah 1983, str.
398. Zunanja trgovina 1986, str. 373
399. Kazensko sodna statistika 1984, str. 96
400. Obveščanje v združenem delu 1982-1984, str. 37
401. Seznam šol 1985/86, str. 76
402. Letni pregled investicij 1983, str. 47
403. Sestava organov SIS 1984, str. 52
404. Sestava krajevnih skupnosti 1984, str. 31
405. Družb.proiz. in nar.doh. 1983 in 1984, str. 119
406. Delavci v združenem delu, 1985, str. 46
407. Letni pregled gostinstva 1984, str. 47
408. Raziskovalne organizacije 1984, str. 52
409. Naravno gibanje prebivalstva 1982, str. 108
410. Letni pregled industrije 1984, str. 200
411. Letni pregled gozdarstva 1985, str. 35
412. Študenti 1985/86 in 1986/87, str. 78
413. Letni pregled kmetijstva 1985, str. 43
414. Seznam šol s splošnimi podatki ob začetku šolskega leta 1986/87, str. 63
415. Letni pregled investicij 1984, str. 54
416. Diplomanti 85, str. 43
417. Letni pregled turizma 1984, str. 117
418. Ocene števila prebivalstva 1981-1985, str. 38
419. Osn.in sr. šole 1984/1985 zač. 1985/1986, str.78
420. Kultura umetn. inform. 1984/1985, str. 108
421. Volitve 1986, str. 36
422. Letni pregled obrti 1984, str. 30
423. Letni pregled odkupa 1985, str. 69
424. Letni pregled trgovine 1985 in 1986, str. 91
425. Kazensko sodna statistika 1985, str. 70
426. Raziskovalne organizacije 1985, str. 50
427. Letni pregled gostinstva 1985, str. 42
428. Letni pregled cen 1985, str. 51
429. Samouprav. inter. skupnosti 1985, str. 51
430. Prodaj. zmog. trg. na drobno 1984, str. 81
431. Študenti 87/88 in diplomanti 86 in 87, str. 118
432. Popis delavcev v združenem delu I., II. del, stanje 31.XII.1986, str. 600
433. Vzgoj.varst. org. v š.l. 1985/1986, str. 67
434. Popis pedagoških delavcev 1986, str. 76
435. Prihod. in odh. org.nep.dej. 1985, str. 26
436. Letni pregled gradbeništva 1984 in 1985, str. 127
437. Letni pregled investicij 1985, str. 44
438. Letni pregled gozdarstva 1986, str. 31



**Odgovarja direktor Tomaž Banovec**

**Urednica Ana Antončič**

**Lektorica Joža Lakovič**

**Tehnični urednik Anton Rojc**

Izdal in tiskal Zavod Republike Slovenije za statistiko Ljubljana, Vožarski  
pot 12

Tiskano v 160 izvodih, 1990

**Uporaba in objava podatkov, v celoti ali deloma, dovoljena le z navedbo vira**

---

Po mnenju Republiškega komiteja za kulturo . RS (št. 415-223/90 z dne  
18. 4. 1990) je ta knjiga oproščena temeljnega davka od prometa proizvodov





1D ds 506 / 1990