

ZAVOD SR SLOVENIJE ZA STATISTIKO
 BILANCA
 Investicijska stavka
 Arhivska
 številka

14130
 330

ZAVOD SR SLOVENIJE ZA STATISTIKO

REZULTATI
 RAZISKOVANJ

LETNI PREGLED
 GRADBENIŠTVA 1981

										115.8
									111.1	115.8
									117.2	115.8
167.3	151.0	140.9	134.2	129.4	125.7	122.9	120.6	118.7	117.2	115.8
167.4	151.0	141.0	134.2	129.4	125.7	122.9	120.6	118.7	117.2	115.9
167.4	151.0	141.0	134.3	129.4	125.7	122.9	120.6	118.7	117.2	115.9
167.5	151.1	141.0	134.3	129.4	125.8	122.9	120.6	118.8	117.2	115.9
167.5	151.1	141.1	134.3	129.4	125.8	122.9	120.6	118.8	117.2	115.9
167.6	151.2	141.1	134.3	129.5	125.8	122.9	120.7	118.8	117.2	115.9
167.7	151.2	141.1	134.3	129.5	125.8	123.0	120.7	118.8	117.2	115.9
167.7	151.2	141.2	134.4	129.5	125.8	123.0	120.7	118.8	117.2	115.9
167.8	151.3	141.2	134.4	129.5	125.9	123.0	120.7	118.8	117.3	115.9
167.8	151.3	141.2	134.4	129.5	125.9	123.0	120.7	118.8	117.2	115.9
167.9	151.3	141.2	134.4	129.6	125.9	123.0	120.7	118.8	117.2	115.9
167.9	151.4	141.3	134.5	129.6	125.9	123.0	120.7	118.9	117.2	115.9
168.0										

št. 301

LJUBLJANA, MAREC 1983

LETNI PREGLED GRADBENIŠTVA 1981

REZULTATI RAZISKOVANJ

Ljudmila ROTER, Ivica STRNAD, Rada VUJASIN,
samostojne svetovalke za statistiko gradbeništva in stanovanj

št. 301

LJUBLJANA, MAREC 1983

REZULTATI RAZISKOVANJ

212. Letni pregled odkupa 1979, str. 82
213. Raziskovalne organizacije 1979, str. 51
214. Prostovoljne dejavnosti učencev osnovnih in srednjih šol v šolskem letu 1978/79, str. 51
215. Družbeni proizvod in narodni dohodek v SR Sloveniji 1979, str. 82
216. Vzgojnovarstvene organizacije v šolskem letu 1979/80 s seznamom poročevalskih enot, str. 79
217. Letni pregled trgovine 1979, str. 96
218. Samoupravne interesne skupnosti 1979, str. 56
219. Letni pregled gostinstva 1979, str. 63
220. Letni pregled gradbeništva 1979, str. 133
221. Naravno gibanje prebivalstva 1978, str. 101
222. Letni pregled turizma 1979, str. 126
223. Letni pregled zunanje trgovine 1979, str. 354
224. Delavci v združenem delu in samostojnem osebnem delu, pripravniki ter fluktuacija delavcev 1980, str. 54
225. Družbena prehrana 1980, str. 35
226. Osebni dohodki za določene poklice 1979, str. 50
227. Seznam šol s splošnimi podatki ob začetku šolskega leta 1980/81, str. 112
228. Popis prebivalstva, gospodinjstev in stanovanj v SR Sloveniji, 31. 3. 1981. Prvi podatki po naseljih str. 186
229. Popis prebivalstva, gospodinjstev in stanovanj v SR Sloveniji, 31. 3. 1981. Prvi podatki po krajevnih skupnostih, str. 51
230. Letni pregled industrije 1980, str. 157
231. Osebni dohodki delavcev v združenem delu 1980, str. 72
232. Letni pregled zunanje trgovine 1978, str. 263
233. Osnovne šole po krajevnih skupnostih ob začetku šol. leta 1980/81, str. 57
234. Letni pregled cen 1980, str. 61
235. Letni pregled gozdarstva 1980, str. 36
236. Osnovne in srednje šole konec šol. leta 1979/80 in ob začetku šol. l. 1980/81, str. 75
237. Letni pregled kmetijstva 1980, str. 41
238. Kulturno-umetniška in prosvetna dejavnost 1979/80, str. 40
239. Študenti 1980/81 in diplomanti 1980, str. 128
240. Prihodki in odhodki organizacij združenega dela neproizvodnih dejavnosti 1979, str. 36
241. Anketa o zasebnih kmečkih gospodinjstvih 1979, str. 31
242. Letni pregled turizma 1980, str. 116
243. Letni pregled odkupa 1980, str. 70
244. Zmogljivosti in uporaba opreme za avtomatsko obdelavo podatkov 1978, str. 42
245. Seznam teritorialnih enot v SR Sloveniji s šiframi lobbline, naselja, ulice, krajevne skupnosti, krajevni uracl, pošte), str. 598
246. Prodaja po republikah in poraba reprodukcijskega materiala v SR Sloveniji 1978, str. 40
247. Industrijske organizacije po občinah 1979, str. 94
248. Izkoriščenost zmogljivosti v industriji 1978, str. 55
249. Delavci v združenem delu 1978, str. 82
250. Letni pregled gostinstva 1980, str. 67
251. Letni pregled komunalne dejavnosti 1979, str. 37
252. Letni pregled zunanje trgovine 1980, str. 338
253. Industrijske organizacije in industrijski proizvodi 1979, str. 249
254. Družbena prehrana 1981, str. 38
255. Naravno gibanje prebivalstva SR Slovenije 1979, str. 102
256. Letni pregled obrti 1980, str. 51
257. Letni pregled trgovine 1980, str. 74
258. Vzgojnovarstvene organizacije v šolskem letu 1980/81, socialni zavodi 1980 in seznam poročevalskih enot, str. 68
259. Letni pregled investicij 1979, str. 38
260. Sestava krajevnih skupnosti 1980, str. 34
261. Prihodki in odhodki organizacij združenega dela neproizvodnih dejavnosti 1980, str. 32
262. Kazenska sodna statistika 1980, str. 86
263. Osebni dohodki za določene poklice 1980, str. 42
264. Popis prebivalstva, gospodinjstev in stanovanj v SR Sloveniji 31. 3. 1981, str. 43
265. Raziskovalne organizacije 1980, str. 62
266. Družbeni proizvod in narodni dohodek v SR Sloveniji 1980, str. 68
267. Samoupravne interesne skupnosti 1980, str. 46
268. Kultura, umetnost, informacije 1979, str. 44
269. Industrijske organizacije po občinah 1980, str. 105
270. Industrijske organizacije in proizvodi 1980, str. 245
271. Seznam šol s splošnimi podatki ob začetku šolskega leta 1981/82, str. 115
272. Letni pregled gradbeništva 1980, str. 109
273. Popis zaposlenih delavcev 31. 12. 1976; zaposleni delavci v združenem delu po šolski izobrazbi v SR Sloveniji, str. 70
274. Kultura, umetnost, informacije 1980, str. 47
275. Popis prebivalstva, gospodinjstev in stanovanj v SR Sloveniji, 31. 3. 1981; Prebivalstvo po starosti (rezultati po občinah) str. 295
276. Letni pregled industrije 1981, str. 180
277. Letni pregled investicij 1980, str. 44
278. Delavci v ZD in samostojnem osebnem delu, pripravniki ter fluktuacija delavcev 1981, str. 49
279. Letni pregled gozdarstva 1981, str. 36
280. Anketa o zasebnih kmečkih gospodinjstvih 1980, str. 34
281. Osebni dohodki delavcev v združenem delu 1981, str. 59
282. Popis prebivalstva, gospodinjstev in stanovanj v SR Sloveniji 31. 3. 1981 (Končni rezultati po občinah), str. 159
283. Kulturno-umetniška in prosvetna dejavnost 1980/81, str. 62
284. Letni pregled kmetijstva 1981, str. 39
285. Študenti 1981/82 in diplomanti 1981, str. 112
286. Osnovne in srednje šole konec šolskega leta 1980/81 in ob začetku šolskega leta 1981/82, str. 78
287. Letni pregled cen 1981, str. 74
288. Osnovne šole po krajevnih skupnostih ob začetku šolskega leta 1981/82, str. 68
289. Letni pregled odkupa 1981, str. 77
290. Naravno gibanje prebivalstva SR Slovenije 1980, str. 99
291. Vzgojnovarstvene organizacije v šolskem letu 1981/82 s seznamom poročevalskih enot, str. 59
292. Kazenska sodna statistika 1981, str. 60
293. Letni pregled trgovine 1981, str. 74
294. Raziskovalne organizacije 1981, str. 47
295. Letni pregled obrti 1981, str. 34
296. Samoupravne interesne skupnosti 1981 (Dejavnost organov), str. 52
297. Letni pregled komunalne dejavnosti 1981, str. 63
298. Letni pregled turizma 1981, str. 127
299. Prodajna zmogljivost omrežja trgovine na drobno 1980, str. 95
300. Industrijske organizacije po občinah 1981, str. 89

Do leta 1981 izdani naslovi Rezultatov raziskovanj so na zadnji strani.

METODOLOŠKA POJASNILA	7
KOMENTAR	8

1. Pomembnejši podatki o dejavnosti oz. delu v gradbeništvu, 1974-1981	13
--	----

U V O D

2. Podatki mesečne raziskave gradbeništvu	13
---	----

2.1. Pomembnejši podatki mesečnega opazovanja dejavnosti oz. delu v gradbeništvu, 1974-1981	13
---	----

2.2. Podatki o mesečnem opazovanju gradbeništvu, 1974-1981	13
--	----

"Rezultati raziskovanj" (RR) so temeljna edicija Zavoda SR Slovenije za statistiko, ki celovito prikazuje rezultate posameznega raziskovanja ali skupine sorodnih raziskovanj. V preteklosti so zvezki s takšno ali podobno vsebino izhajali pod različnimi imeni: "Statistična dokumentacija", "Statistično poročilo", "Interna publikacija", "Statistično gradivo" ter od 1976 naprej s sedanjim imenom, z zaporednim oštevilčenjem zvezkov. Vsak zvezek "RR" vsebuje najpomembnejša pojasnila, kratek komentar in tabelarne pregledne. Tako dobijo uporabniki čimbolj zaokroženo podobo o rezultatih in o raziskovanju.

"RR" s področja gradbeništvu prinašajo podatke o vrednosti opravljenih del na gradbenih objektih, posebej podatke o stanovanjskih stavbah, o gradbenih delih in projektivnih storitvah gradbenih organizacij v tujini, indekse gradbenih stroškov za stanovanjske stavbe, podatke o porabljenem gradbenem materialu in izkoriščenosti strojnih zmogljivosti, o cenah za dokončana stanovanja, o opravljanju stanovanjskega sklada in poslovnega prostora, podatki o številu stavb, gradbeni velikosti in vrednosti opravljenih del na stavbah v lastni občani po občinah SR Slovenije 1981 ter podatki o razdelitvi stanovanj in kreditov za stanovanja v 1978. Podatki so rezultati statističnih raziskovanj, s katerimi zavod mesečno, četrletno, polletno, letno spremlja gradbeno dejavnost. Raziskovanje o razdelitvi stanovanj in kreditov za stanovanja v 1980 je bilo zaradi popisa prebivalstva in stanovanj preloženo.

Spratno in v tekoči obliki so podatki s področja gradbeništvu objavljeni v statističnih publikacijah "Statistične informacije" in "Mesečni statistični pregled", "Družbeni razvoj", analitični prispevki s tega področja pa v publikaciji "Prikazi in študije".

Med statističnimi publikacijami, v katerih Zavod SR Slovenije za statistiko posreduje uporabnikom rezultate statističnih raziskovanj, so "RR" s podrobnim prikazom podatkov za uporabnike najbolj izčrpen vir informacij s posameznih področij statistike.

3.7. Stavba stavb, ki so jih gradili gradbeni objekti na stavbah in stavbah v lastni občani po občinah v SR Sloveniji 1981	40
--	----

4. Stanovanjske stavbe in stanovanja	53
--	----

4.1. Graditev stanovanj, 1966-1981	53
--	----

4.2. Dokončane izključno stanovanjske stavbe po sistemu graditve, opremljenosti z inštalacijami, številu nadstropij in drženju lastni 1981	54
--	----

4.3. Dokončane izključno stanovanjske stavbe po sistemu graditve, opremljenosti z inštalacijami in številu nadstropij v lastni občani 1981	55
--	----

4.4. Dokončane izključno stanovanjske stavbe po nadstropjih in gradbeni velikosti ter dokončana stanovanja in vrednosti opravljenih del na stavbah 1981	55
---	----

4.5. Dokončane izključno stanovanjske stavbe po številu stanovanj po nadstropjih in lastni stavb 1981	56
---	----

4.6. Graditev stanovanj po mestnih naseljih 1981	57
--	----

4.7. Vrednost opravljenih del (tekoče cene) in podatki o stanovanjih po občinah v SR Sloveniji 1981	64
---	----

4.8. Struktura vrednosti opravljenih gradbenih del in koeficienti po občinah SR Slovenije 1981	69
--	----

4.9. Cene stanovanj, ki so jih gradili gradbeni objekti, 1967-1981	70
--	----

4.10. Cene stanovanj, ki so jih gradili gradbeni objekti po občinah SR Slovenije 1981	71
---	----

5. Porabljeni gradbeni in pogonski material	73
---	----

5.1. Porabljen gradbeni material po vrstah, količini in vrednosti (tekoče cene) 1981	73
--	----

5.2. Porabljen material za pogon, razsvetljavo in kurjavo 1981	74
--	----

METODOLOŠKA POJASNILA	7
KOMENTAR	8
1. Pomembnejši podatki o dejavnosti ozdov v gradbeništvu, 1976-1981	13
2. Podatki mesečne raziskave gradbeništva	13
2-1. Pomembnejši podatki mesečnega opazovanja dejavnosti ozdov v gradbeništvu, 1976-1981.....	13
2-2. Podatki mesečnega opazovanja dejavnosti ozdov v gradbeništvu (tekoče cene) 1981	14
Gradbena dejavnost gradbenih ozdov,sekcij za vzdrževanje prog in gradbenih režijskih skupin 1981	15
2-3. Vrednost opravljenih del (tekoče cene) v SR Sloveniji po vrstah gradenj in četrletjih 1981...	15
2-4. Vrednost opravljenih del (tekoče cene) izvajalcev drugih SR v SR Sloveniji po vrstah gradenj in četrletjih 1982	15
2-5. Vrednost opravljenih del (tekoče cene) izvajalcev SR Slovenije v SFRJ po vrstah in četrletjih 1981	15
2-6. Vrednost opravljenih del (tekoče cene) izvajalcev SR Slovenije v drugih republikah po vrstah del in četrletjih 1981	15
3. Podatki letne raziskave gradbeništva	16
3-1. Število zgradb in objektov ter vrednost opravljenih gradbenih del, 1966-1981	16
3-2. Vrednost opravljenih del (tekoče cene) po vrstah gradbenih objektov, 1966-1981	16
3-3. Število objektov, gradbena velikost in vrednost opravljenih del v družbeni lastnini (tekoče cene) 1981	17
3-4. Število stavb, gradbena velikost in vrednost opravljenih del v lastnini občanov 1981	37
3-5. Število organizacij po področjih dejavnosti izvajalca in vrednost opravljenih del po vrstah objektov (tekoči cene) 1981	38
3-6. Podatki o stavbah, zakloniščih in poslovnih prostorih v družbeni lastnini 1981	39
3-7. Število stavb, gradbena velikost in vrednost opravljenih del na stavbah v lastnini občanov po namenu in po občinah v SR Sloveniji 1981	40
4. Stanovajske stavbe in stanovanja	53
4-1. Graditev stanovanj, 1966-1981	53
4-2. Dokončane izključno stanovajske stavbe po sistemu graditve, opremljenosti z inštalacijami, številu nadstropij in družbeni lastnini 1981	54
4-3. Dokončane izključno stanovajske stavbe po sistemu graditve, opremljenosti z inštalacijami in številu nadstropij v lastnini občanov 1981.....	55
4-4. Dokončane izključno stanovajske stavbe po nadstropjih in gradbeni velikosti ter dokončana stanovanja in vrednost opravljenih del na stavbah 1981	55
4-5. Dokončane izključno stanovajske stavbe po številu stanovanj po nadstropjih in lastnini stavb 1981	56
4-6. Graditev stanovanj po mestnih naseljih 1981	57
4-7. Vrednost opravljenih del (tekoče cene) in podatki o stanovanjih po občinah v SR Sloveniji 1981	66
4-8. Struktura vrednosti opravljenih gradbenih del in koeficienti po občinah SR Slovenije 1981.....	68
4-9. Cene stanovanj, ki so jih gradili gradbeni ozdi, 1967-1981	70
4-10. Cene stanovanj, ki so jih gradili gradbeni ozdi po občinah SR Slovenije 1981.....	71
5. Porabljeni gradbeni in pogonski material	73
5-1. Porabljen gradbeni material po vrstah, količini in vrednosti (tekoče cene) 1981	73
5-2. Porabljen material za pogon, razsvetljavo in kurjavo 1981	74

6. Izkoriščenost strojnih zmogljivosti 1981	74
7. Podrta stanovanja	75
7-1. Podrta stanovanja po vrstah in letu zgraditve stanovanj 1981	75
7-2. Podrta stanovanja po opremljenosti in vzroku podiranja 1981	77
8. Gradbena dela v tujini in projektivne storitve za tujino ozdov SR Slovenije	78
8-1. Dela na gradbenih objektih v tujini, 1965-1981	78
8-2. Projektivne storitve za tujino, 1965-1981	79
9. Indeks gradbenih stroškov za dvo- in petetažno tipsko stanovanjsko stavbo	80
10. Upravljanje stanovanjskega sklada in poslovnih prostorov 1981	81
10-1. Sklad stavb, stanovanj in poslovnih prostorov, ki ga upravljajo samoupravne stanovanjske skupnosti SR Slovenije (stanje 31.12.1981)	81
10-2. Prihodki od stanovanjskega sklada in poslovnih prostorov po virih, obračunana amortizacija in vrednost stavb (stanje 31.12.1981)	82
10-3. Porabljena sredstva iz prihodka sklada stanovanjskih stavb in poslovnih prostorov 1981	84
10-4. Združevanje sredstev za vzajemnost in solidarnost v stanovanjskem gospodarstvu 1981	86
10-5. Porabljena sredstva iz združenih sredstev za vzajemnost in solidarnost v stanovanjskem gospodarstvu 1981	88
Priloga	I-XXI
1-1. Stavilo zgradb in objektov ter vrednost opravljenih gradbenih del 1965-1981	16
1-2. Vrednost opravljenih del (tekoče cene) po vrstah gradbenih objektov 1965-1981	16
1-3. Stavilo objektov, gradbeni stroški in vrednost opravljenih del v državnih lastnih (tekoče cene) 1981	17
1-4. Stavilo stavb, gradbena stroška in vrednost opravljenih del v lastnih občanih 1981	37
2-1. Stavilo stroškov po področjih dejavnosti, izvajalca in vrednost opravljenih del po vrstah objektov (tekoče cene) 1981	38
3-1. Podatki o stavbah, zakonitih in poslovnih prostorih v skupnih lastnikih 1981	39
3-2. Stavilo stavb, gradbena stroška in vrednost opravljenih del na stavbah v lastniški občanih po namenu in po občini v SR Sloveniji 1981	40
4. Stanovanjske stavbe in stanovanja	53
4-1. Graditev stanovanj 1965-1981	53
4-2. Dokončane izključno stanovanjske stavbe po sistemu graditve, opremljenosti z inštalacijo in številu nadstropij in družbeni lastniki 1981	54
4-3. Dokončane izključno stanovanjske stavbe po sistemu graditve, opremljenosti z inštalacijo in številu nadstropij v lastniški občanih 1981	52
4-4. Dokončane izključno stanovanjske stavbe po nadstropjih in gradbeni velikosti, ter dokončano stanovanje in vrednost opravljenih del na stavbah 1981	55
4-5. Dokončane izključno stanovanjske stavbe po številu stanovanj po nadstropjih in lastniški stavbi 1981	56
4-6. Graditev stanovanj po mestnih naseljih 1981	57
4-7. Vrednost opravljenih del (tekoče cene) in podatki o stanovanjih po občini v SR Sloveniji 1981	66
4-8. Struktura vrednosti opravljenih gradbenih del in koeficienti po občini SR Slovenije 1981	68
4-9. Cene stanovanj, ki so jih gradili gradbeni ozdi, 1967-1981	70
4-10. Cene stanovanj, ki so jih gradili gradbeni ozdi po občini SR Slovenije 1981	71
5. Pompljen gradbeni in pogonski material	73
5-1. Pompljen gradbeni material po vrstah, količini in vrednosti (tekoče cene) 1981	73
5-2. Pompljen material za pogon, razsvetljavo in kufjevo 1981	74

Viri podatkov in zajetje

Podatki o gradbeni dejavnosti, zajeti z mesečno službo (GRADB-21a) se nanašajo na gradbene organizacije (brez projektantskih), sekcije za vzdrževanje prog, ne-gradbene organizacije, ki izvajajo dela večjega obsega za svoje potrebe (režijske skupine) v SR Sloveniji ter gradbene organizacije iz drugih republik, ki gradijo v SR Sloveniji. Mesečno zajemanje podatkov nudi možnost spremljanja dinamike gradbene dejavnosti med letom. Tako dobljeni podatki zajemajo približno 90% celotne letne vrednosti.

Podatki o gradbeni dejavnosti, zajeti s četrtno raziskavo (GRADB-21b), imajo isto zajetje kot mesečna raziskava. Četrtno zajemanje podatkov nudi pregled vrednosti opravljenih del po vrstah gradenj. Z raziskavo GRADB-21b od 1978 ne zajemamo več podatkov o vrednosti pogodbnih del.

S kompleksnim letnim poročilom (GRADB-11) so zajeti vsi gradbeni objekti, na katerih so organizacije združenega dela v tekočem letu opravljale kakršnakoli gradbena dela: novogradnje, rekonstrukcije, adaptacije, velika popravila ter redno vzdrževanje.

Poročilo (GRADB-11a) o stavbah, grajenih v režiji individualnih lastnikov, pošiljajo skupščine občin in sicer samo za novogradnje in povečave.

Cene dokončanih stanovanj, ki so jih gradile gradbene organizacije, so zbrane s polletno raziskavo GRADB-41. Do 1976 so izračunane prodajne cene stanovanj, ki so bila zgrajena za trg. Ob 1977 se zbirajo podatki za dokončana stanovanja, za katera je bil opravljen končni obračun stroškov, zato je njihovo število manjše od skupnega števila dokončanih stanovanj, ki so zajeta v letni raziskavi o gradnji stanovanj. Poročajo nosilci celotne organizacije in stroškov graditve, ene ali več stanovanjskih stavb.

Podatki o porabi gradbenega in pogonskega materiala so zbrani z redno letno raziskavo GRADB-13. Vključen je porabljen-vgrajen gradbeni in pogonski material za novogradnje, rekonstrukcije, adaptacije, velika in tekoča popravila ter za vzdrževanje.

Podatki o izkoriščenosti strojnih zmogljivosti v gradbeništvu so iz rednega triletnega raziskovanja GRADB-14. Posamezni stroji so grupirani po vrstah.

Indeks gradbenih stroškov ITG 11-27 je izračunan iz cen gradbenih storitev, ki jih sporočajo dvakrat letno izbrane gradbene in obrtno-inštalacijske organizacije združenega dela. Cene za gradbena, obrtna in inštalacijska dela veljajo za dve vrsti tipskih stanovanjskih stavb. Pogoji je, da jih zidajo v občini Ljubljana-Bežigrad.

Podatke o podrtih stanovanjskih in drugih stavbah, v katerih je bilo eno stanovanje ali več, pošiljajo organi skupščin občin, ozdi ter druge organizacije in skupnosti, ki imajo dokumentacijo o podiranju stavb na obrazcih GRADB-71. Poročilo ne zajema podatkov o stavbah, ki se v celoti uporabljajo za oddih in rekreacijo ali le delno v času sezonskih del, prav tako ne stavb za skupinska stanovanja (domov, internatov itd.), delavskih barak ter lop, garaž in podobnih objektov za zasilna stanovanja.

Podatke o gradbeni dejavnosti na objektih v tujini

(po državah, v katerih so bila opravljena dela) in o projektiivnih storitvah za tujino (za države, za katere so bile opravljene storitve) posredujejo na obrazcih GRADB-33 gradbene organizacije združenega dela ter druge organizacije in skupnosti, ki ta dela opravljajo.

O upravljanju družbenega stanovanjskega sklada in poslovnih prostorov poročajo letno na obrazcih GRADB-15 samoupravne stanovanjske skupnosti občin. Raziskovanje je zveznega pomena in je v 1981 vsklajeno z zakonom o stanovanjskem gospodarstvu (Ur.list SRS št. 3/81).

V 1981 so poročale samoupravne stanovanjske skupnosti oziroma njihove strokovne službe, in sicer: 60 občinskih ter mestna za Ljubljano (obalna samoupravna stanovanjska skupnost je bila v 1978 razformirana).

Raziskovanje vključuje tudi upravljanje z vojnim stanovanjskim skladom in poslovnim prostorom. Te podatke, ki jih posreduje vojna direkcija, objavljamo po občinah skupaj s podatki samoupravnih stanovanjskih skupnosti. Od 1981 so vključeni tudi podatki o stanovanjskem skladu delavcev in funkcionarjev zveznih organov.

"Nerazporejeni" so podatki vojnega stanovanjskega sklada občin, za katere vojna direkcija ni posebej poročala.

V 1981 samoupravne stanovanjske skupnosti niso združevale sredstev za graditev in nakup poslovnih prostorov.

Vsi vrednostni podatki so prikazani v tekočih cenah in sicer za organizacije združenega dela po obračunskih situacijah, za individualne graditelje pa po podatkih občinskih skupščin.

Podatki po občinah in mestih se nanašajo na političnoteritorialno razdelitev, ki je bila uveljavljena z zakonom o območjih občin v SR Sloveniji (Ur.list SRS, št. 35/64), zakonom o združitvi mariborskih občin (Ur.list SRS, št. 42/66), ter z zakonom o spremembi območij občin Logatec in Škofja Loka (Ur. list SRS, št. 24/69).

Definicije in metodološka pojasnila

Za gradbeni objekt se šteje v statistiki gradbeništva vsaka podzemna in nadzemna graditev, kakor tudi vodorodna, ki je v gradbenem pomenu ločena samostojna celota, ki ji je vnaprej določen namen in je vezana na določen prostor. Podkategorije objektov in gradbene velikosti so navedene po nomenklaturi (Metodološko pojasnilo št. 21/80).

Za novogradnjo štejemo graditev novih objektov tako na kraju, kjer je že stal nek objekt, a je bil porušen, kakot tudi tam, kjer pred graditvijo ni bilo nobenega objekta. Za novogradnjo se šteje tudi povečava objektov v vodoravni smeri (razširitev, prizidava) in v navpični smeri (nadzidava novih nadstropij).

Rekonstrukcije in adaptacije so gradbena dela, s katerimi se spremeni razvrstitev ali konstrukcijski sistem gradbenega objekta z namenom, da se razširi in izboljša njegova zmogljivost. Pri tem pa namen gradbenega objekta lahko ostane isti (rekonstrukcija) ali pa se spremeni (adaptacija).

Velika popravila so gradbena dela, s katerimi so obnovijo glavni, dotrajani deli objekta brez spremembe v

razvrstitvi, konstrukcijskem sistemu in namenu.

Dela rednega vzdrževanja so manjša gradbena dela, ki so včasih potrebna, da se zagotovi normalna uporaba gradbenega objekta.

Vrednost opravljenih del zajema ves vgrajen material in opravljeno delo, ne glede na to, ali sta material in delo plačana ali ne.

Stanovanje je vsaka gradbeno povezana celota, namenjena za stanovanje in ima enega ali več sob z ustreznimi pomožnimi prostori (kuhinja, kopalnica, stranišče, predsoba, shramba ipd.) ali je brez pomožnih prostorov, ter ima enega ali več posebnih vhodov.

Za sobo se šteje prostor, namenjen za bivanje, ki je od drugih prostorov stanovanja ločen s stalnimi stenami, ima neposredno dnevno svetlobo; površina tal je najmanj 6 m^2 . K sobam štejemo tudi sobo (npr. gospodinjske pomočnice), če izpolnjuje navedene pogoje.

Posebna soba je stanovanje, sestavljeno iz ene sobe, brez kuhinje in kopalnice kot samostojnega prostora, lahko pa ima predsobo, stranišče ali shrambo, kolikor je skupna površina vseh pomožnih prostorov manjša od 6 m^2 .

Garsonjera je stanovanje z eno sobo, kopalnico in predsobo, majhno tako imenovano čajno kuhinjo (manjša od 4 m^2) ali brez nje.

Enosobno stanovanje ima lahko eno sobo s kuhinjo in drugimi pomožnimi prostori ali eno sobo brez kuhinje toda z drugimi pomožnimi prostori, katerih površina tal mora biti 6 ali več m^2 .

Dvo-, tri-, štiri- in večsobno stanovanje ima dve, tri, štiri ali več sob s pomožnimi prostori ali brez njih. Pri tem ima lahko kuhinjo ali pa je brez nje.

Za vsa vprašanja, ki se nanašajo na gradbeno velikost, veljajo načela JUS U. CS 100 (Metodološko gradivo št. 7. 1966 l.).

Poprečna končna cena zajema vse stroške graditve, to so: stroški gradnje, stroški preskrbovanja zemljišča, rušenje objektov, razseljevanje stanovalcev, njihova namestitvev, ureditev terena, gradnja primarne in sekundarne mreže komunalnih objektov, stroški priključkov na sekundarno mrežo, stroški projektiranja, prispevkov in taks itd.

Stroški graditve so: stroški gradbenih, obrtniških in instalacijskih del ter opremljanje stavbe.

Pogodbena vrednost za dela v tujini (oziroma za storitve za tujino) zajema vse pogodbe, ki so jih sklenile organizacije združenega dela neposredno ali preko poslovnega združenja oziroma za te posle specializirane organizacije. Vrednost realiziranih pogodb med letom se ne odšteva, prišteva pa se k pogodbam vrednost v dodatku (aneks).

Vrednost opravljenih del na gradbenih objektih v tujini zajema tudi skupno vrednost porabljenega materiala za vgrajevanje in vrednost vgrajene opreme ne glede, ali je material oziroma oprema iz SFRJ, države, v kateri se dela opravljajo, ali iz neke druge države.

Poslovni prostor je skupina prostorov, namenjena za opravljanje določene dejavnosti (npr. za trgovino, gostinstvo, šolo, bolnico, itd.) in tvorijo gradbeno celoto. Ne zajemajo se garaže, ki jih stalno uporabljajo posamezni stanovalci (garaže v lastnini občanov).

Osnovna vrednost je knjigovodsko evidentirana vrednost osnovnih sredstev.

Sedanja vrednost je osnovna vrednost, zmanjšana za popravek vrednosti (odpisa) osnovnih sredstev.

Statistične publikacije s področja gradbeništva:

Rezultati raziskovanj (Statistično gradivo)

- Letni pregled gradenj za l. 1949.
- Gradnje in investicije l. 1950.
- Letni pregled gradbeništva, investicije in komunalne dejavnosti 1952.
- Letni pregled gradbeništva 1963 št. 20, 1964 št. 17, 1965 št. 23, 1966 št. 11, 1967 št. 18, 1968 št. 15, 1969 št. 13, 1970 št. 15, 1971 št. 17, 1972 št. 18, 1973 št. 19, 1974 št. 45, 1975 št. 133, 1976 št. 134, 1977 št. 145, 1978 št. 171, 1979 št. 220, 1980 št. 272.
- Popis temeljnih podatkov stanovanjskega fonda in zgradb LRS za l. 1949.
- Predhodni rezultati širokega popisa stavb, stanovanj in poslovnih prostorov po popisu oktobra in decembra 1949.
- Popis stavb, stanovanj in poslovnih prostorov z dne 15. maja 1950 po KLO (96 zvezkov).
- Stanovanja po mestih in naseljih mestnega značaja po popisu stanovanj 31. III. 1961, št. 22

Popis prebivalstva, gospodinjstev in stanovanj v SR Sloveniji 31.3.1981, št. 299, št. 264.

Statistični podatki po občinah:

- Gradbeništvo 1958-1959 III. zv., 1958-1960 III. zv., 1958-1961 III. zv., 1958-1962 III. zv., 1959-1963 VI. zvezek, 1964; 1960-1964 IX. zvezek, 1965; 1961-1965 VI. zvezek, 1966; 1962-1966 VII. zvezek, 1967; 1963-1967 VI. zvezek 1968; 1964-1968 XI. zvezek, 1969; 1965-169 IX. zvezek, 1970; 1966-1970 X. zvezek, 1972; 1967-1971 XI. zvezek, 1972; 1968-1972 XII. zvezek, 1974; 1969-1973 III. zvezek, 1975; 1970-1974 XIV. zvezek, 1975; 1971-1975 XVI. zvezek, 1976; 1972-1976 I. zvezek, 1978; 1973-1977 XII. zvezek, 1979; 1974-1978 XXIV. zvezek, 1979; 1975-1979 XXI. zvezek, 1980; 1976-1980 XVII. zvezek, 1981.

KOMENTAR

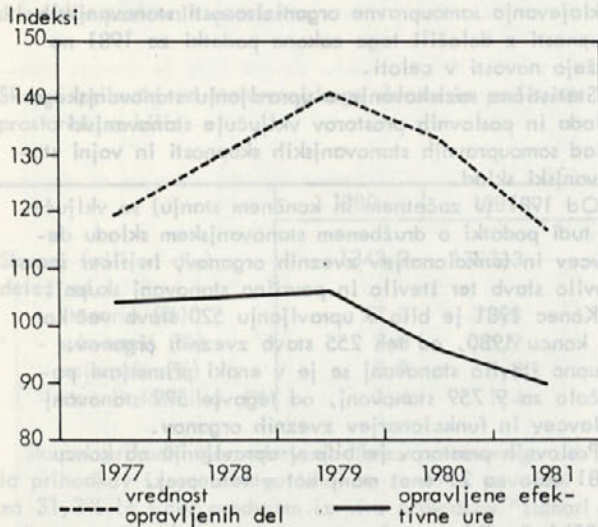
1. Gradbena dejavnost 1981

Vrednost opravljenih del na objektih v družbeni lastnini in lastnini občanov v 1981 znaša po tekočih cenah 62 663 milijonov dinarjev, kar je za 17% več kot v 1980. V zadnjih petih letih je bila 1981. zabeležena najmanjša stopnja rasti (17%), največja pa v 1979 (41%).

V zadnjih petih letih je vrednost opravljenih del iz leta v leto zelo različno naraščala, poprečna letna stopnja rasti za to obdobje znaša 28%. Zaradi neenakomernega gibanja dinamike gradbene dejavnosti v zadnjih petih letih, v katerem se odraža med drugim tudi gibanje cen, opravljene učinkovite ure ne kažejo tako izrazitih nihanj kot sama vrednost opravljenih del. Poprečna letna stopnja rasti števila učinkovitih delovnih

ur v obdobju 1977-1981 kaže, da je število opravljenih ur enako številu opravljenih ur pred petimi leti. V prvih treh letih omenjenega obdobja je število opravljenih ur iz leta v leto naraščalo medtem ko se je 1980 število opravljenih ur v enaki primerjavi zmanjšalo za 4%, v 1981 pa za 10%.


SLIKA 1. Verižni indeksi vrednosti opravljenih del in opravljenih učinkovitih ur v SR Sloveniji, 1977-1981



Podatki o številu delavcev in opravljenih urah po mesečni raziskavi, ki sicer zajema 90% celotne letne gradbene dejavnosti, so dovolj dober reprezentant dinamike celotne gradbene dejavnosti. Mesečni podatki organizacij združenega dela potrjujejo, da vrednost opravljenih del ne kaže na vzporednost gibanja z opravljenimi učinkovitimi urami. V 1981, za razliko od pričakovanega poteka gradbenih del, ni bil dosežen maksimum decembra, temveč septembra. Za septembrom sta bila najbolj intenzivna mesca junij in april, medtem ko se je decembra število opravljenih ur za 25% zmanjšalo v primerjavi s povprečjem 1980.

V letu 1981 so izvajali gradbena dela na 47 752 objektih, od tega je bilo 10 745 objektov v družbeni lasti.

Slika 2. Število objektov in vrednost opravljenih gradbenih del v SR Sloveniji 1981



V letu 1981 zavzemajo od celotne vrednosti opravljenih gradbenih del 82% objekti v družbeni lasti. Struktura števila gradbenih objektov je zadnja leta dokaj ustavljena: 85% novogradnje, 7% rekonstrukcije-adaptacije in 8% vzdrževani objekti. Pomembno je pripomniti, da na tak visok odstotek novih gradenj vplivajo objekti v lastnini občanov, saj pri teh objektih letna raziskava zajema samo nove gradnje, medtem ko se rekonstrukcija, adaptacija in vzdrževanje spremlja samo na objektih, ki so družbena last.

2. Stanovanjska graditev

V strukturi vrednosti opravljenih del v družbeni lasti glede na vrsto gradnje so v letu 1981 63% zavzemale visoke gradnje, 19% nizke gradnje in 7% hidrogradnje, vzdrževanje objektov pa 11%. Od celotne vrednosti visokih gradenj je zavzemala stanovanjska gradnja 33%; največ je zgradb gospodarskega značaja (43%).

V 1981 je bilo dokončanih 14 674 stanovanj, kar je za 7% več kot v letu 1980.

Zgrajenih je bilo 8 281 družbenih stanovanj, kar je za 18% več kot v letu prej, vendar je treba pripomniti, da gre pri tem za dograditev stanovanj, ki so jih začeli graditi vsaj pred letom in pol, medtem ko v resnici zaostaja gradnja novih stanovanj. Na koncu 1981 sta ostali nedokončani 39 202 stanovanji, kar je za 4% manj kot v letu prej; število nedokončanih stanovanj v družbeni lasti se je zmanjšalo za 25%. Povečanje obsega stanovanjske gradnje v letu 1981 je vplivalo na povečanje števila dokončanih stanovanj na 1000 prebivalcev, saj znaša 7,6 in je za 0,4 stanovanja večje kot v letu 1980.

Poprečna površina vseh zgrajenih stanovanj znaša v 1981. letu 75,8m². Poprečna površina dograjenih družbenih stanovanj znaša 58m², stanovanj v lastnini občanov pa 99m². Glede na obdobje zadnjih pet let, se poprečna površina dokončanih stanovanj v zadnjih treh letih ni bistveno spremenila.

TABELA 1. Poprečna površina dokončanih stanovanj v SR Sloveniji, 1977-1981

	m ²				
	1977	1978	1979	1980	1981
SKUPAJ	71,6	73,5	75,9	78,5	75,8
Družbena lastnina	55,2	57,5	58,8	58,7	58,0
Lastnina občanov	91,2	95,2	95,8	99,3	99,0

3. Podrta stanovanja

Koliko se v SR Sloveniji vsako leto zmanjša stanovanjski sklad, vidimo iz podatkov, ki so na voljo od 1961 dalje, razen za čas od 1967-1970. Leta 1961 je bilo namreč uvedeno statistično raziskovanje o podrtih stanovanjskih in drugih stavbah, v katerih je bilo eno stanovanje ali več.

Z bilančno metodo prištevanja letno dokončanih stanovanj ter odštevanja podrtih dobimo podatek o letnem izračunanem stanovanjskem skladu. V obdobju po popisu prebivalstva in stanovanj 1971 pa do 1981 je bilo

po zbranih podatkih skupščin občin podrtih skupaj 5510 stanovanj, kar pomeni povprečno letno 2-6 porušenih na sto novih stanovanj. Delež podrtih družbenih stanovanj v desetih letih skupaj je bil 63%, v lastni občani pa 37%.

Največ (920) podrtih stanovanj je bilo 1976, ko je na Tolminskem potres porušil 386 stanovanj - vsa v lastni občani.

Na velik obseg rušenja kažejo tudi podatki za 1979, saj je skupno število podrtih stanovanj (839) skoraj enako kot 1976.

V 1981 je bilo predvsem zaradi zmanjšanja obsega investicijskih del podrtih 438 stanovanj, od tega dve tretjini v lasti občanov.

Podrta stanovanja v 1981 so bila po površini znatno manjša kot dokončana v istem letu, predvsem stanovanja občanov.

TABELA 2. Poprečna površina dokončanih in podrtih stanovanj v SR Sloveniji 1981

	m ²	
	Podrta stanovanja	Dokončana stanovanja
SKUPAJ	59,4	75,8
Družbena lastnina*	41,5	58,0
Lastnina občanov	68,6	99,0

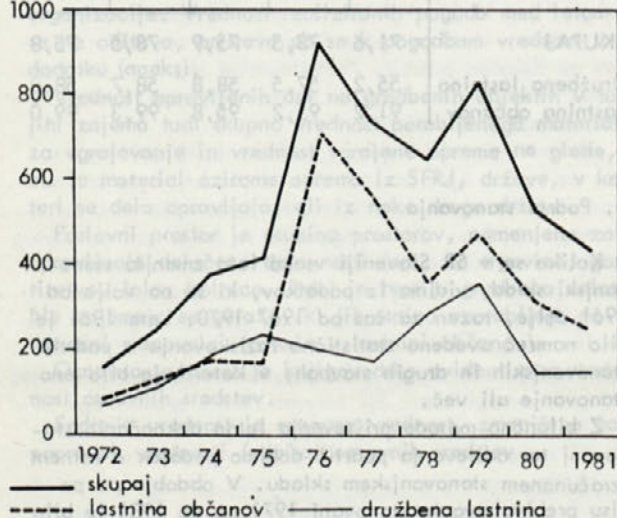
V 1981 podrte stanovanjske stavbe, v katerih je bilo eno stanovanje ali več, so bile zgrajene:

do 1918 -	49,3%
1919-1945 -	36,5%
1946-1960 -	9,8%
po 1960 -	4,4%

Podiranje stanovanj tudi ni prizadelo kakovostne sestave stanovanjskega sklada, le dobra tretjina v 1981 podrtih stanovanj je imela kopalnico.

Najpogostejši vzrok podiranja stanovanjskih stavb in stanovanj v letu 1981 je bila "graditev novih objektov" (76,9%). Zaradi "dotrajanosti in drugih vzrokov" je bilo porušenih 23% stanovanj, zaradi protizakonite (črne gradnje) v 1981 ni bilo podrti nobeno stanovanje.

SLIKA 3. Število podrtih stanovanj v SR Sloveniji, število 1971-1981



4. Delo samoupravnih stanovanjskih skupnosti

Od leta 1978, ko je bila razformirana Obalna samoupravna stanovanjska skupnost, deluje v SR Sloveniji 60 občinskih skupnosti in stanovanjska skupnost Ljubljana mesto.

Samoupravne stanovanjske skupnosti so tudi za 1981 poročale o poslovanju v stanovanjskem gospodarstvu. Raziskovanje je bilo usklajeno z novim zakonom o stanovanjskem gospodarstvu. Vendar zaradi postopnega usklajevanja samoupravne organiziranosti stanovanjskih skupnosti z določili tega zakona podatki za 1981 ne kažejo novosti v celoti.

Statistično raziskovanje o upravljanju stanovanjskega sklada in poslovnih prostorov vključuje stanovanjski sklad samoupravnih stanovanjskih skupnosti in vojni stanovanjski sklad.

Od 1981 (v začetnem in končnem stanju) so vključeni tudi podatki o družbenem stanovanjskem skladu delavcev in funkcionarjev zveznih organov, in sicer samo število stavb ter število in površina stanovanj skupaj.

Konec 1981 je bilo v upravljanju 520 stavb več kot ob koncu 1980, od teh 255 stavb zveznih organov. Skupno število stanovanj se je v enaki primerjavi povečalo za 9 759 stanovanj, od tega je 599 stanovanj delavcev in funkcionarjev zveznih organov.

Poslovnih prostorov je bilo v upravljanju ob koncu 1981 celo za 21 enot manj kot v letu prej.

TABELA 3. Sklad stavb, stanovanj in poslovnih prostorov v upravljanju v SR Sloveniji 1980 in 1981

	Stanje 31. 12. 1980	Dograjeno in kupljeno v 1981	Podrto in odujeto v 1981	Stanje 31. 12. 1981
Število stanovanjskih stavb	20180	511	246	20445
Stanovanja skupaj	196014	9956	796	205174
Število	9860175	700669	38135	10522709
Površina (m ²)				
Stanovanja v lastni občani				
Število	24114	1848	37	25925
Površina (m ²)	1239940	111184	1867	1349259
Poslovni prostori				
Število	7867	194	215	7846
Površina (m ²)	659029	20721	22185	657565

Površina, pridobljena v 1981, je povečana zaradi ugotavljanja nove vrednosti stanovanjskih stavb in stanovanj ter sistema točkovanja (zakon o stanovanjskem gospodarstvu, Ur. l. SRS, št. 3/81 - čl. 94, Pravilnik, Ur. l. SRS, št. 25/81). Stanovanjski sklad pa ni bil ovrednoten v vseh občinah SR Slovenije.

Poprečna površina stanovanj se v skupnem skladu kot tudi po lastništvu 1981 ni bistveno razlikovala in se je gibala okoli 50m². V nekaterih občinah še vedno nimajo urejenih pogodbenih odnosov z etažnimi lastniki.

V stanovanjski sklad samoupravnih stanovanjskih skupnosti je bilo konec 1981 vključenih 15 096 stanovanj, zgrajenih iz sredstev družbene pomoči, od katerih je bilo 1 429 ali 8,6% zgrajenih ali kupljenih v 1981 iz teh sredstev.

Stanovanj za udeležence NOV je bilo konec 1981 1 951, od tega na novo pridobljenih 63.

Gospodarjenje s skladom stanovanjskih stavb in stanovanj je zadeva posebnega družbenega pomena. Viri sredstev za gospodarjenje so prihodki od stanovanjskega sklada in poslovnih prostorov:

Skupni prihodki od stanovanjskega sklada in poslovnih prostorov so bili:

	1980	1981
Skupaj (milijon din)	1343,2	1763,3
delež od:		
- stanarin (%)	77,8	78,8
- subvencij (%)	2,8	0,9
- najemnin (%)	8,9	8,2
- etažnih lastnikov (%)	1,4	1,4

Skupni prihodki gospodarjenja (brez prenesenega dela prihodkov iz preteklega leta) so se 1981 povečali za 31,3% in sicer predvsem iz vira prihodkov "stanarine".

Iz prihodka sklada stanovanjskih stavb in poslovnih prostorov pa je bilo porabljenih:

	1980	1981
Skupaj (milijon din)	1061,4	1416,2
delež za:		
- investicijsko vzdrževanje stavbin stanovanj (%)	45,8	36,1
- tekoče vzdrževanje stavb in stanovanj (%)	15,0	14,0
- skupno vzdrževanje poslovnih prostorov (%)	5,2	4,1
- skupne stroške za vzdrževanje strokovnih služb (%)	16,1	13,9
- zakonske in pogodbene obveznosti	8,1	9,9
- prenova in nadomestitev stanovanj	...	14,4

V 1981 je bilo porabljenih za 33% več sredstev kot v letu prej. Razporeditev prihodkov od stanovanjskega sklada in poslovnih prostorov pa se v teh letih ni bistveno spreminjala. Za 1981 so sredstva za "prenovo in nadomestitev stanovanj" prikazana posebej.

Za graditev in nakup stanovanj pa so imele samoupravne stanovanjske skupnosti v 1981 na voljo skupaj 7 milijard 679 milijonov din, tj. za 14% več kot 1980. V skupni vsoti je bilo prenesenih sredstev iz preteklih let 19,8% in 80,2% v 1981 združenih sredstev.

TABELA 4. Struktura združenih sredstev za graditev in nakup stanovanj v SR Sloveniji 1980 in 1981

	%	
	1980	1981
Sredstva za vzajemnost organizacij združenega dela in delovnih skupnosti	49,1	36,9
Sredstva za solidarnost	27,8	35,9
Bančni dolgoročni krediti	9,7	3,5
Lastna udeležba občanov	3,4	3,4
Sredstva za graditev stanovanj udeležencem NOV	1,0	1,2
Drugi viri	9,0	19,1

Le 37% v 1981 združenih sredstev oziroma za 20% manj kot 1980 je bilo sredstev iz ozdov in skupnosti, bančnih kreditov je bilo 60% manj. Skoraj na isti ravni je bilo združevanje za udeležence NOV. Kot dodaten vir financiranja stanovanjske graditve je bilo do nove zakonodaje s pravilniki urejeno obvezno plačevanje lastne udeležbe za pridobitev družbenih stanovanj. Vsota teh se je v primerjavi s 1980 povečala le za 6%, delež pa je bil enak.

Za graditev stanovanj je bilo 1981 porabljenih 5 milijard 821 milijonov dinarjev (glede na 1980 za 11% več), torej je ostalo ob koncu 1981 neporabljenih milijarda 857 milijonov ali skoraj četrtnina združenih sredstev v te namene.

Samoupravne stanovanjske skupnosti občin v 1981 niso združevale sredstev tudi za graditev in nakup poslovnih prostorov.

5. Gradbena dejavnost v tujini

Podatke o gradbeni dejavnosti na objektih v tujini (po državah), v katerih so bila opravljena dela in o projektivnih storitvah za tujino (za države, za katere so bile storitve opravljene), spremljamo četrletno vseh gradbenih organizacij združenega dela ter drugih organizacijah in skupnostih, ki ta dela opravljajo.

V 1981 je bila slovenska gradbena operativna dejavnost v enajstih državah, od teh na novo v Italiji, ZSSR in v Siriji, medtem ko za Pakistan in Venezuelo v 1981 ni bilo pogodb.

Delež pogodb za gradbena dela v tujini je bil po regionalnih skupinah držav: za razvite države 37,5% za socialistične 9,5% ter za države v razvoju 53%.

Realiziranih je bilo 85,6% vseh, za gradbena dela sklenjenih pogodb za 1981. V razvitih državah so bila skoraj vsa pogodbena dela opravljena, v socialističnih državah v 93%, v državah v razvoju pa je bilo realiziranih tri četrtnine pogodb.

Skupna vrednost opravljenih del na gradbenih objektih v tujini 1981 je preseгла isto v 1980 za 56%, v razvitih državah je bilo opravljenih za 38% več del, v socialističnih za 13% manj, v državah v razvoju pa se je vrednost več kot podvojila. (Podatki so obračunani po uradnem tečaju 1 ZDA dolar je 41,80 din).

Struktura opravljenih del po vrstah gradbenih objektov v tujini je bila v 1980 in 1981 različna:

	%	
	1980	1981
visoka gradnja	46,3	60,1
nizka gradnja	53,3	39,9
hidrogradnja	0,4	-

Vrednost materiala ter opreme proizvajalcev iz SFRJ, ki je vključena v skupno vrednost opravljenih del na gradbenih objektih v tujini, je bila v 1981 kar 24% te vrednosti (v 1980 5,8%), samo vrednost materiala pa je bila udeležena z 22% (4,4%).

V jugoslovanskem merilu je bil delež realizacije del slovenskih izvajalcev na gradbenih objektih v tujini v 1977-1981:

1977	-	3,7%
1978	-	10,1%
1979	-	10,8%
1980	-	8,2%
1981	-	10,0%

Dejavnost projektivnih storitev za tujino spremljamo od 1966 in obsega predvsem podatke o vrednosti pri izdelavi investicijsko-tehnične dokumentacije, le manjši del oziroma le v nekaterih letih tudi za nadzor.

V 1981 je bila struktura vrednosti sklenjenih pogodb za projektivne storitve za tujino po regionalnih skupinah držav: 7,6% za razvite, 6,4% za socialistične države in kar 86% za države v razvoju. Realiziranih je bilo 99% vseh pogodb.

6. Dinamika gradbenih stroškov in cene stanovanj

Stabilizacijski ukrepi so samo v letu 1976 zavrli rast cen, saj že v naslednjih letih beležimo močnejši porast cen življenjskih stroškov, cen na drobno, cen industrijskih izdelkov, kot je bilo predvideno po dogovoru o izvajanju politike cen. Tudi rezultati raziskave o indeksih gradbenih stroškov za dve tipski stanovanjski stavbi (dvo- in petetažno) kažejo enako dinamiko rasti kot prej omenjene kategorije cen.

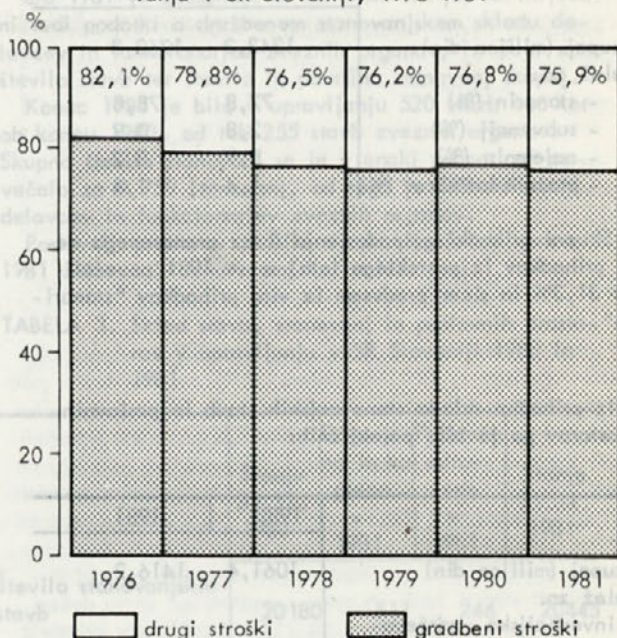
Z novim družbenim dogovorom, sprejetim aprila 1978, so bila dana izhodišča in osnove za realnejše oblikovanje cen ter za elemente, ki sestavljajo cene stanovanj. S tem smo želeli doseči odločilen in učinkovit družbeni vpliv tako na oblikovanje cen stanovanj kot na smotno uporabo sredstev, zbranih za stanovanjsko gradnjo. Občasno pomanjkanje gradbenega materiala, prepočasno osvajanje sodobne tehnologije, razdrobljenost in neorganiziranost organizacij za zaključna in obrtna dela, prepočasno uveljavljanje usmerjene stanovanjske gradnje pa so vzroki, da gradimo premalo stanovanj in da cene intenzivno rastejo. Kljub stalni rasti cen stanovanj se je razmerje med poprečno ceno kvadratnega metra stanovanja in poprečnim čistim osebnim dohodkom nekaj let zmanjšalo. Toda nesorazmerje je bilo v primerjavi s razvitejšimi evropskimi državami še vedno veliko. Nezadržna rast cen stanovanj ob relativno majhnem dvigu osebnih dohodkov pa je povzročila, da se to razmerje od 1980 zopet povečuje.

Poprečna letna stopnja rasti cen za kvadratni meter v zadnjih štirih letih je 27%. Cene stanovanj, za katera je bil v 1981 opravljen končni obračun stroškov, so za 38,9% večje od poprečja 1980. Gibale so se med

12 200 in 33 500 dinarjev. Tako velike razlike v ceni kažejo na to, da le nekatere občine dosledno upoštevajo družbeni dogovor o formiranju cen iz leta 1978, druge samo delno.

Tudi podatki o različni strukturi stroškov v končni ceni, ki se med posameznimi občinami zelo razlikujejo, kažejo na to. V 1981 so bili stroški graditve v skupni ceni udeleženi s 75,9%. Za poprečje SR Slovenije je značilno, da so stroški graditve manj intenzivno naraščali kot porečna skupna cena za kvadratni meter. V primerjavi s preteklim letom so večji za 37,3%. Na intenzivnejšo rast skupne končne cene relativno vedno bolj vplivajo drugi stroški. Že od 1976 je namreč opaziti, da je udeležba tako imenovanih drugih stroškov v skupni ceni naraščala.

SLIKA 4. Struktura poprečne končne cene za m² stanovanja v SR Sloveniji, 1976-1981



Nekateri veljavni predpisi še vedno omogočajo določeno prednost gradnji za trg pred družbeno usmerjeno gradnjo. Po statističnih podatkih so v Sloveniji več kot 3/4 stanovanj zgradili za trg in le slabo četrtino za znanega kupca investitorja. Toda samoupravne stanovanjske skupnosti zagotavljajo, da je to le formalno-pravna gradnja za trg. Po njihovih zagotovilih je namreč že skoraj vsa stanovanjska zidava družbeno usmerjena. Usmerjajo jo samoupravne stanovanjske skupnosti preko dogovarjanja in sporazumevanja o cenah v skladu z določili novega družbenega dogovora. Prav tako tudi združujejo sredstva za nova stanovanja organizacij združenega dela in občanov. Le v nekaterih občinah naj bi gradili stanovanja za neznanega kupca.

Z redkimi izjemami so glavni nosilci celotne organizacije in stroškov graditve še vedno gradbene organizacije, ki gradijo v glavnem z lastnimi sredstvi in s sredstvi, združenimi za stanovanja v bankah in le redko s sredstvi združenih in posameznih investitorjev. Tako so v 1981 organizirale in financirale gradnjo 76% vseh stanovanj, za katera je bil opravljen končni obračun stroškov in so sklenile več kot polovico vseh pogodb za gradnjo novih stanovanj.

1. POMEMBNEJŠI PODATKI O DEJAVNOSTI OZDOV V GRADBENIŠTVU, 1966-1981¹⁾

	Število organizacij	Poprečno število delavcev	Osnovna sredstva ²⁾ tekoče cene (tisoč din)		Družbeni proizvod tekoče cene (tisoč din)		Narodno dohodek tekoče cene (tisoč din)		Indeks vrednosti gradbenih del	
			skupaj gradbeništvo ³⁾	gradnje ⁴⁾	skupaj gradbeništvo ³⁾	gradnje ⁴⁾	skupaj gradbeništvo ³⁾	gradnje ⁴⁾	1960 =100	veržni
1966	108	39 152	657 164	539 665	861 179	649 024	820 964	614 429	281 115,7	
1967	109	39 334	693 752	570 461	1011 868	752 939	961 066	708 850	354 125,7	
1968	110	40 265	793 930	645 111	1177 409	856 934	1119 051	806 839	409 115,6	
1969	111	41 806	857 594	660 792	1366 650	980 282	1292 361	919 279	469 114,8	
1970	109	44 110	987 785	741 784	1991 891	1417 979	1893 899	1340 864	632 134,6	
1971	113	46 595	1587 276	1165 424	2563 168	1780 489	2421 592	1668 226	804 127,3	
1972	118	47 420	1855 973	1387 961	3004 177	2108 077	2828 029	1974 353	979 121,7	
1973	119	47 604	2152 604	1617 800	3496 300	2462 400	3245 300	2259 500	1122 114,7	
1974	135	50 740	2633 000	2037 400	4791 300	3527 700	4470 600	3264 800	1670 148,8	
1975	252	57 288	4720 300	3354 000	7221 800	5093 600	6749 100	4721 900	2393 143,3	
1976	352	70 470	8168 700	8168 700	10069 600	10069 600	9295 100	0205 100	2586 107,9	
1977	348	74 676	10400 300	10400 300	12253 000	12253 000	11399 800	11399 800	3069 118,7	
1978	372	74 799	13506 576	13506 576	16394 300	16394 300	15280 600	15280 600	3979 129,6	
1979	384	76 471	16329 830	16329 830	21149 200	21149 200	19678 300	19678 300	5590 140,5	
1980	389	76 261	20099 393	20099 393	23643 900	23643 900	21816 700	21816 700	7427 132,9	
1981	388	73 089	27210 600	27210 600	30162 600	30162 600	27858 700	27858 700	8710 117,3	

1) Vir podatkov je kompleksno letno poročilo gospodarskih organizacij. Razen vrednosti gradbenih del, so prikazani po organizacijskem načelu. 2) Zajeta aktivna osnovna sredstva, skupaj z zemljišči, ki se uporabljajo za gospodarske namene in sredstva skupne porabe - nabavna vrednost. Vir: SDK. 3) Zajete gospodarske organizacije vseh strok dejavnosti gradbeništva. 4) Zajete gradnje gospodarskih organizacij, katerih osnovna dejavnost je gradbeništvo.

2. PODATKI MESEČNE RAZISKAVE GRADBENIŠTVA

2-1. Pomembnejši podatki mesečnega opazovanja dejavnosti ozdov v gradbeništvu, 1966-1981

	Število organizacij	Vrednost opravljenih del v SR Sloveniji - tekoče cene (tisoč din)						Poprečno število delavcev	Opravljenе efekt. ure delavcev tisoč ur
		skupaj	visoke gradnje		nizke gradnje	hidro-gradnje	vzdrževanje ¹⁾		
			skupaj	stanovanjske					
1966	86	1229 126	460 519	346 577	189 930	112 412	119 687	23 620	49 666
1967	83	1462 947	553 136	376 653	239 521	121 229	172 408	24 319	50 603
1968	87	1713 592	751 164	429 007	211 666	131 940	189 815	25 863	50 293
1969	84	2027 210	940 302	474 247	221 593	86 058	305 010	26 622	52 022
1970	81	2960 030	1513 030	638 843	301 829	125 237	281 091	27 912	56 694
1971	82	3678 598	1820 517	849 185	499 134	140 210	369 552	28 551	54 439
1972	83	4302 529	1801 315	1166 634	751 662	165 769	417 149	28 482	52 443
1973	81	5177 496	2269 534	1445 336	756 466	204 969	501 191	29 543	54 509
1974	80	8397 052	3649 954	2551 715	1175 417	313 432	706 534	31 546	60 018
1975	79	12649 525	5706 143	3605 932	1724 415	707 832	905 203	34 933	65 385
1976	79	13634 134	5877 456	4123 047	1847 501	835 430	950 700	34 115	63 361
1977	95	15974 896	7214 064	4345 801	2398 966	848 526	1167 539	34 696	65 662
1978 ²⁾	188	23848 178	12219 552	4512 295	6124 932	991 399	37 777	69 171
1979	190	34677 259	23196 939	5572 885	10090 546	1389 774	39 791	73 316
1980	190	41699 559	28889 186	8404 812	11213 244	1597 129	39 013	70 476
1981	190	51599 784	37118 377	10789 770	12323 964	2157 443	35 040	63 326

1) Od 1978 so vzdrževalna dela vključena na objektih, na katerih so se ta dela opravljala.

2) Do 1977 so poročale DO, od 1978 pa poročajo tozdi istih delovnih organizacij.

2-1. Pomembnejši podatki mesečnega opazovanja dejavnosti ozdov v gradbeništvu, 1966-1981 (nadaljevanje)

	Vrednost opravljenih del v SR Sloveniji - tekoče cene (tisoč din)					Vrednost opravljenih del izvajalcev SR Slovenije v SFRJ - tekoče cene (tisoč din)				
	po namenu graditve		po vrstah del		izvajalci iz drugih republik v SR Sloveniji	skupaj	gradbene delovne organizacije	sekcije za vzdrževanje prog	druge negradbene organizacije	izvajalci iz SR Slovenije v drugih republikah
	gospodarske	negospodarske	gradbena	obrt-niška						
1966	657702	571423	923806	305319	10858	1355488	1231810	56123	67123	137222
1967	858729	604218	1084931	378016	20690	1555319	1415196	73528	66595	113062
1968	1003788	709804	1205257	508335	25625	1856300	1715445	68762	72093	168333
1969	1247332	779878	1432079	595131	41608	2258338	2064163	81056	113119	272736
1970	1939434	1020596	2099538	860492	47870	3211175	2932874	95106	183195	299015
1971	2206481	1472117	2547923	1130675	101483	3861174	3518861	113793	228520	284059
1972	2461539	1840990	3050674	1251855	169558	4351573	3968431	134888	248254	218602
1973	2802412	2375084	3685963	1521533	85092	5235734	4747149	143235	345350	143330
1974	4576983	3820069	5789434	2607618	82835	8561472	7729226	266526	565720	247255
1975	7043479	5606046	8860533	3788992	460215	12568687	11522541	305594	740552	379377
1976	7511468	6122666	9530756	4103378	707523	13679129	12491844	364727	822558	752518
1977	8772956	7201940	11198123	4776773	604898	16425703	15052294	260405	1113004	1055705
1978	23848178 ¹⁾	330690	24825896	23561280	612860	651756	1308393
1979	34677259 ¹⁾	397059	36660864	34496096	870540	1294228	2380664
1980	41699559 ¹⁾	414549	44186501	41211470	1062461	1912570	2901491
1981	51599784 ¹⁾	625249	55538245	51998535	1493682	2046028	4563710

1) Vrednost opravljenih del v SR Sloveniji skupaj.

2-2. Podatki mesečnega opazovanja dejavnosti ozdov v gradbeništvu (tekoče cene) 1981

Mesec	Izvajalci SR Slovenije v SFRJ					Vs izvajalci v SR Sloveniji					
	vrednost opravljenih del v združenem delu tisoč din					vrednost opravljenih del v združenem delu tisoč din		delavci pri graditvah		opravljene efekt. ure tisoč ur	
	skupaj	gradbene delovne organizacije	druge negradbene organizacije	sekcija za vzdrževanje prog	v drugih republikah	skupaj	druge republike	število	$\bar{\sigma}$ 1980 = 100	število	$\bar{\sigma}$ 1980 = 100
1981	55538245	51998535	2046028	1493682	4563710	51599784	625249	35040	89,8	5277	89,9
I	2227215	2071393	76197	79625	191228	2052134	16147	34702	88,9	4488	76,4
II	2443299	2262742	101154	79403	189494	2288633	34831	35257	90,4	4889	83,2
III	4677292	4331640	182058	163594	476511	4229030	28246	35692	91,4	5588	95,1
IV	4327210	4001513	209839	115858	399055	3957206	29051	36064	92,5	5606	95,5
V	4855561	4543346	192371	119844	319502	4565162	29103	35562	91,2	5515	93,9
VI	6435330	6138248	198831	98251	714019	5764020	59064	35370	90,7	5690	96,9
VII	4965930	4653534	191653	120743	328061	4413113	34978	34958	89,6	5396	91,9
VIII	4830857	4539442	167249	124166	327514	4831879	52447	34861	89,4	5330	90,8
IX	6351288	5946102	243590	161596	536082	5878215	65146	34765	89,2	5814	99,0
X	4712867	4456098	139740	117029	343769	4433378	62143	34935	89,5	5487	93,4
XI	4701337	4360456	188164	152717	277293	4467453	43409	34430	88,3	5116	87,1
XII	5010059	4694021	155182	160856	461182	4719561	170684	33880	86,8	4407	75,0

GRADBENA DEJAVNOST GRADBENIH OZDOV, SEKCIJ ZA VZDRŽEVANJE PROG IN
GRADBENIH REŽIJSKIH SKUPIN 1981

2-3. Vrednost opravljenih del (tekoče cene) v SR Sloveniji po vrstah gradenj in četrletjih tisoč din

	Skupaj	Visoke gradnje		Nizke gradnje	Hidrogradnje
		skupaj	o tega stanovanja		
Vsa dela					
1981	51 599 784	37 118 377	10 789 770	12 323 964	2 157 443
I-III	8 569 797	6 240 035	1 784 239	1 931 917	397 845
IV-VI	14 286 388	10 325 433	2 945 112	3 382 581	578 374
VII-IX	15 123 207	10 788 344	3 108 326	3 719 127	615 736
X-XII	13 620 392	9 764 565	2 952 093	3 290 339	565 488

2-4. Vrednost opravljenih del (tekoče cene) izvajalcev drugih SR v SR Sloveniji po vrstah gradenj in četrletjih tisoč din

	Skupaj	Visoke gradnje	Nizke gradnje	Hidrogradnje
1981	625 249	91 632	533 408	209
I-III	79 224	14 901	63 633	-
IV-VI	117 218	24 188	93 720	-
VII-IX	152 571	20 796	131 566	209
X-XII	276 236	31 747	244 489	-

2-5. Vrednost opravljenih del (tekoče cene) izvajalcev SR Slovenije v SFRJ po vrstah del in četrletjih tisoč din

	Skupaj	Visoke gradnje		Nizke gradnje	Hidrogradnje
		skupaj	od tega stanovanja		
Vsa dela					
1981	55 538 245	40 501 220	11 109 517	12 727 086	2 309 939
I-III	9 347 806	6 737 640	1 851 455	2 187 170	422 996
IV-VI	15 601 746	11 528 157	2 990 413	3 465 357	553 223
VII-IX	16 162 293	11 616 794	3 221 928	3 884 134	716 374
X-XII	14 426 400	10 618 629	3 045 721	3 190 425	617 346

2-6. Vrednost opravljenih del (tekoče cene) izvajalcev SR Slovenije v drugih republikah po vrstah del in četrletjih tisoč din

	Skupaj	Visoke gradnje		Nizke gradnje	Hidrogradnje
		skupaj	od tega stanovanja		
1981	4 563 710	3 474 475	319 747	936 530	152 705
I-III	857 233	512 506	67 216	319 576	25 151
IV-VI	1 432 576	1 226 912	45 301	175 806	29 858
VII-IX	1 191 657	881 113	113 602	264 706	45 838
X-XI	1 082 244	853 944	93 628	176 442	51 858

3. PODATKI LETNE RAZISKAVE GRADENIŠTVA

3-1. Število zgradb in objektov ter vrednost opravljenih gradbenih del, 1966-1981

Leto	Število zgradb in objektov				Dokončana stanovanja na 1000 prebivalcev	Vrednost opravljenih gradbenih del - tekoče cene (tisoč din)			
	skupaj	novogradnje	adaptacije, rekonstrukcije, velika popravila ¹⁾	redno vzdrževanje objektov ¹⁾		skupaj	novogradnje	adaptacije, rekonstrukcije, velika popravila	redno vzdrževanje objektov
1966	28734	17750	2494	8490	5,8	2032388	1430960	301375	300053
1967	38692	21198	3243	14251	5,4	2574921	1841812	333954	399155
1968	38457	23719	4368	10370	5,5	2941265	2071412	486191	383662
1969	36924	24296	4803	7825	5,3	3375686	2439752	569211	366723
1970	36366	26485	4039	5842	5,4	4544030	3536835	676838	330357
1971	37151	28311	3962	4878	5,9	5785097	4512149	842545	430403
1972	43026	30236	5033	7757	5,8	7041802	5342852	1029801	669149
1973	42048	31663	4324	6061	5,9	8072248	6241307	1132865	698076
1974	43246	34864	3641	4741	7,7	12013918	9254293	1643864	1115761
1975	42800	34260	4677	3863	8,8	17217906	13380190	2255422	1582294
1976	43942	34678	5089	4175	7,9	18593633	14186804	2477439	1929370
1977	43085	35398	3386	4301	8,2	22079663	17090522	3004019	1985122
1978	46663	37008	4785	4870	7,5	28626550	21524957	3989615	3111978
1979	48192	38564	4775	4853	7,3	40215828	30609450	5690775	3915603
1980	49486	40310	3991	5185	7,2	53429948	45019754	5272125	3138069
1981	47752	40653	3085	4014	7,6	62663056	49674555	8572529	4415972

1) Adaptacije, rekonstrukcije, velika popravila, redno vzdrževanje objektov nastopajo samo v družbeni lastnini.

3-2. Vrednost opravljenih del (tekoče cene) po vrstah gradbenih objektov, 1966-1981

tisoč din

Leto	Objekti hidrogradenj	Prometni objekti	Objekti elektroenergetskih prenosov, TT zvez in VS naprav	Naftovodi, plinovodi, žičnice in drugi transportni objekti	Geološko-raziskovalna in rudarska dela	Industrijske zgradbe in objekti	Kmetijske in gozdarske zgradbe in objekti	Druge gospodarske zgradbe in objekti	Stanovniške zgradbe	Druge zgradbe in objekti negospodarskega značaja	Vzdrževanje in drugi gradbeni objekti
1966	134912	225370	91516	12681	20047	199952	29381	135267	727075	156134	300053
1967	154962	290618	90163	8853	12306	234413	40025	283292	902415	158719	399155
1968	168625	316603	86317	20320	11796	314072	16518	354829	1089490	179033	383662
1969	143368	337714	106930	29806	22057	498416	17413	390830	1251668	210761	366723
1970	209283	521282	84209	3185	9173	840246	22356	617805	1575655	330479	330357
1971	203916	652615	94619	12481	11537	869628	33864	728449	2139154	608431	430403
1972	240725	790349	100212	19962	53567	863646	48629	712144	2618351	745068	669149
1973	373813	912755	182105	29557	4144	1026077	70935	763462	3050988	960336	698076
1974	417513	1321674	246772	51564	20767	1769288	109674	1082206	4520786	1357914	1115761
1975	849596	1822174	371114	17727	17787	2469326	103100	1554652	6205406	2013480	1582294
1976	1069384	1802343	477768	115416	67355	2800942	140484	1557026	6583633	2049912	1929370
1977	1182447*	2825112*	254238*	235976*	46119*	3034224*	245989*	1759128*	7730325*	2782788*	1985122*
1978	1306475	3776180	572519	327057	48212	4022851	293079	2859668	8195769	4112762	3111978
1979	1784603	7350457	742316	434781	34146	5478746	373032	3802983	10440555	5858606	3915603
1980	2840854	6306056	1032832	283600	5563736	6126857	323677	5216259	14067076*	6220722*	4448500
1981	3352923	7609754	1286047	259721	365099	7899098	683306	5444409	20423729	7889535	5870625

3-3. Število objektov, gradbena velikost in vrednost opravljenih del v družbeni lastnini (tekoče cene) 1981

	Število objektov			Gradbena velikost			Vrednost opravljenih del		Vrednost dokončanih objektov od začetka do konca graditve
	skupaj	dokončanih	nedokončanih	merska enota	dokončanih objektov	nedokončanih objektov	skupaj	od tega vrednost obrtniških in instalacijskih del	
SKUPAJ	10745	8938	1807	-	-	-	51258489	11479814	44696104
OBJEKTI HIDROGRADENJ	561	421	140	-	-	-	3352923	181233	3110581
Pregraje in nasipi pri hidroelektrarnah	1	-	1	m ³	-	300	7057	-	-
Betonske in armirano-betonske pregraje	2	-	2	m ³	-	333834	263483	12761	-
Pregraje in nasipi pri hidrotehničnih melioracijah	1	-	1	m ³	-	72500	19558	-	-
Druge pregraje in nasipi	17	15	2	m ³	170713	4906	69677	-	70980
Rekonstrukcija pregraj in nasipov	4	2	2	tisoč din	7515	2824	9480	-	7515
Velika popravila pregraj in nasipov	12	12	-	tisoč din	12230	-	12230	-	12230
Kanali pri hidroelektrarnah	2	1	1	m m ³	8322 1206846	8000 6115720	1552	-	271104
Kanali za dovod in odvod vode v industriji	3	3	-	m m ³	890 4030	-	12895	121	14952
Kanali pri hidrotehničnih melioracijah	5	3	2	m m ³	7512 12540	5064 67366	38076	-	10409
Rekonstrukcija in adaptacija kanalov	7	4	3	tisoč din	7740	4507	11700	-	7740
Velika popravila kanalov	2	1	1	tisoč din	1044	12860	8893	-	1044
Bazeni v industriji	1	1	-	m ² m ³	750 1500	-	3346	-	3346
Športni bazeni in bazeni za kopanje	1	1	-	m ² m ³	1050 1312	-	583	-	583
Drugi bazeni	2	1	1	m ² m ³	64 256	600000 2100000	12062	-	1312
Rekonstrukcija in adaptacija bazenov	2	-	2	tisoč din	-	24055	20255	718	-
Velika popravila bazenov	3	3	-	tisoč din	7713	-	7713	-	7713
Dovodni in odvodni predori pri hidroelektrarnah	1	1	-	m m ³	240 38	-	1395	-	1395

3-3. Število objektov, gradbena velikost in vrednost opravljenih del v družbeni lastnini (tekoče cene) 1981
(nadaljevanje)

	Število objektov			Gradbena velikost			Vrednost opravljenih del		Vrednost dokončanih objektov od začetka do konca graditve
	skupaj	dokončanih	nedokončanih	merska enota	dokončanih objektov	nedokončanih objektov	skupaj	od tega vrednost obrtniških in instalacijskih del	
Drugi predori in cevovodi	3	2	1	m m ³	137 100	350 650	6316	250	1383
Rekonstrukcija in adaptacija predorov in cevovodov	2	1	1	tisoč din	121	24313	21922	-	121
Velika popravila predorov in cevovodov	2	2	-	tisoč din	17192	-	17192	-	17192
Zavarovanje obal z name- tom kamenja in kamnitim tlakom	26	26	-	m m ³	8756 50942	-	79654	-	90914
Zavarovanje obal z zidom	30	30	-	m m ³	10092 32937	-	59359	582	61557
Druga zavarovanja obal	1	-	1	m	-	200	2228	-	-
Rekonstrukcije in adaptacije pri zavarovanju obal	14	9	5	tisoč din	23823	14775	19135	-	31647
Velika popravila pri zava- rovanju obal	19	18	1	tisoč din	114149	2300	113879	-	114149
Vodovodno-dovodno in razdelilno omrežje pri javnih vodovodih	-	-	-	m	181185	103715	623387	98485	416352
Vodovodno-dovodno in razdelilno omrežje pri drugih vodovodih	-	-	-	m	10242	-	22810	1701	26789
Vodovodni rezervoarji	41	23	18	m ³	15837	10935	105525	3616	71488
Objekti za čiščenje vode	7	4	3	m ³	3525	564	19120	6340	18369
Objekti za zajetje-kaptažo pri izviru in površinskih vodah	3	1	2	m ³	100	800	6747	23	2693
Objekti za zajetje-kaptažo talne vode	5	3	2	m	669	23	20359	1122	16718
Drugi objekti zunanjega vodovoda	9	7	2	tisoč din	2103	7500	6494	884	2103
Rekonstrukcije adaptacije zunanjih vodovodov	54	47	7	tisoč din	64577	22312	68886	11819	64918
Velika popravila zunanjih vodovodov	14	10	4	tisoč din	15522	2090	16038	3348	15522

3-3. Število objektov, gradbena velikost in vrednost opravljenih del v družbeni lastnini (tekoče cene) 1981
(nadaljevanje)

	Število objektov			Gradbena velikost			Vrednost opravljenih del		Vrednost dokončanih objektov od začetka do konca graditve
	skupaj	dokončanih	nedokončanih	merska enota	dokončanih objektov	nedokončanih objektov	skupaj	od tega vrednost obrtniških in instalacijskih del	
Kanali in zbiralniki-kolektorji za javno kanalizacijo	-	-	-	m	119611	48051	589208	16899	431772
Kanali in zbiralniki-kolektorji za ostalo kanalizacijo	-	-	-	m	34435	4889	75024	1588	74064
Objekti za čiščenje odpadnih voda iz javnih kanalov	20	11	9	tisoč din	63878	101326	120757	343	63895
Objekt za čiščenje in zbiranje odpadnih voda iz drugih kanalov	10	7	3	tisoč din	63164	10884	55302	1531	89436
Drugi objekti javne kanalizacije	11	10	1	tisoč din	77802	2250	79734	7059	77802
Rekonstrukcije in adaptacije zunanje kanalizacije	13	13	-	tisoč din	21529	-	8259	-	21529
Velika popravila zunanje kanalizacije	5	4	1	tisoč din	4074	2741	6649	-	4074
Vtočni objekti pri dovodnih kanalih in predorih hidroelektrarn	2	2	-	m ³	49414	-	3057	1388	138854
Dela v akumulacijskem prostoru	4	2	2	tisoč din	232330	220000	38911	250	232330
Ureditev zemljišč za melioracije	31	18	13	ha	1777	1288	138225	-	95717
Regulacijska dela pri vodnih tokovih	74	43	31	m	55541	44544	355105	-	304958
Črpalne postaje	8	5	3	tisoč din	12112	11140	18813	9194	12112
Drugi objekti hidrogradenj	29	29	-	tisoč din	27924	-	27924	882	87108
Rekonstrukcije in adaptacije drugih objektov hidrogradenj	22	16	6	tisoč din	74708	9929	83288	241	74708
Velika popravila drugih objektov hidrogradenj	36	30	6	tisoč din	40034	9999	43661	88	39984
PROMETNI OBJEKTI	1431	1176	-	-	-	-	7609754	256788	6788725
Zgornji ustroj železniških dvotirnih prog za javni promet 1435 mm	1	1	-	m tira	331	-	3499	668	3499

3-3. Število objektov, gradbena velikost in vrednost opravljenih del v družbeni lastnini (tekoče cene) 1981 (nadaljevanje)

	Število objektov			Gradbena velikost			Vrednost opravljenih del		Vrednost dokončanih objektov od začetka do konca graditve
	skupaj	dokončanih	nedokončanih	merska enota	dokončanih objektov	nedokončanih objektov	skupaj	od tega vrednost obrtniških in instalacijskih del	
Industrijske proge	7	6	1	m trase m tira	1407 1557	140 280	10943	52	10364
Rekonstrukcija in modernizacija železniških prog	1	1	-	m trase m tira	325 325	- -	2979	-	2979
Velika popravila železniških prog, postajnih tirov in vozlov	68	50	18	tisoč din	637157	633545	810713	13909	637157
Masivni železniški mostovi, nadvozi in podvozi	4	4	-	m m ²	77 480	-	9861	333	9861
Rekonstrukcije in adaptacije železniških mostov, nadvozov, podvozov in viaduktov	9	8	1	tisoč din	62841	11590	42184	7990	62841
Velika popravila železniških mostov, nadvozov, podvozov in viaduktov	13	11	2	tisoč din	35395	2740	26704	1590	35395
Avtoceste	3	2	1	m m ²	8150 186400	10066 280000	1206561	93009	463294
Magistralne ceste	13	6	7	m m ²	17437 144178	25042 208191	750009	18161	444244
Regionalne ceste	8	2	6	m m ²	1700 11900	9698 71023	100535	-	11500
Lokalne ceste	58	44	14	m m ²	107486 611788	12409 70910	347773	9176	563072
Gozdne in druge ceste	228	161	67	m m ²	498131 1792806	177132 713426	482438	439	415645
Rekonstrukcija in modernizacija avtocest	5	3	2	m m ³	6986 23347	3616 38974	37219	-	8480
Rekonstrukcija in modernizacija magistralnih in regional. cest	44	34	10	m m ³	60340 319646	17095 127809	344809	814	683842
Rekonstrukcija in modernizacija lokalnih in drugih cest	171	142	29	m m ³	172681 680416	55030 279367	443953	380	459170
Velika popravila cest	305	273	32	tisoč din	773034	359199	900746	2236	778784
Jekleni cestni mostovi, nadvozi in podvozi	1	1	-	m m ²	356 8230	-	38240	23659	109437

3-3. Število objektov, gradbena velikost in vrednost opravljenih del v družbenilastnini po (tekoče cene) 1981
(nadaljevanje)

	Število objektov			Gradbena velikost			Vrednost opravljenih del 1981		Vrednost dokončanih objektov od začetka do konca graditve
	skupaj	dokončanih	nedokončanih	merska enota	dokončanih objektov	nedokončanih objektov	skupaj	od tega vrednost obrtniških in instalacijskih del	
									tisoč din
Masivni cestni mostovi, nadvozi in podvozi	40	30	10	m ²	4738 20583	990 16543	450055	14725	553667
Viadukti iz armiranega betona, betona, kamna	4	2	2	m ²	121 928	492 9830	127381	15187	26418
Drugi mostovi, nadvozi, podvozi in viadukti	16	14	2	m	2227	210	83201	5055	141649
Rekonstrukcija in adaptacija cestnih mostov, nadvozov, podvozov in viaduktov	26	22	4	tisoč din	87096	22106	75549	20948	87096
Velika popravila cestnih mostov, nadvozov, podvozov in viaduktov	25	23	2	tisoč din	35800	4310	36818	500	35800
Ulice s cestiščem in pločnikom iz asfalta	13	8	5	m ²	2596 14835	5312 57101	46005	1118	15679
Ulice s cestiščem in pločnikom iz tolčenca	3	3	-	m ²	1676 9690	-	10524	1767	12085
Druge ulice in trgi	20	14	6	m ²	3582 23242	3745 21349	55630	34	53525
Rekonstrukcija in modernizacija ulic in trgov	59	46	13	m ²	23196 153980	8812 65086	172186	7860	142393
Velika popravila ulic in trgov	76	69	7	tisoč din	106725	9452	107624	215	106725
Drugi predori in galerije, namenjeni prometu	2	2	-	m ³	31 2065	-	2747	411	5249
Velika popravila predorov in galerij	1	1	-	tisoč din	7000	-	7000	-	7000
Masivne operative obale	5	3	2	m ²	96 1526	3021 28811	220097	9637	198123
Druge operative obale in objekti na njih	6	6	-	tisoč din	7247	-	7247	77	7247
Velika popravila operativnih obal	2	2	-	tisoč din	26235	-	11245	-	26235
Objekti pri cestah	31	30	1	tisoč din	236788	6061	237686	1994	236788
Objekti pri železniških progah	13	12	1	tisoč din	34613	1578	35527	-	34613

3-3. Število objektov, gradbena velikost in vrednost opravljenih del v družbeni lastnini (tekoče cene) 1981
(nadaljevanje)

Vrednost dokončanih objektov v vrednosti od začetka do konca dejavnosti	Število objektov			Gradbena velikost			Vrednost opravljenih del 1981		Vrednost dokončanih objektov od začetka do konca graditve
	skupaj	dokončanih	nedokončanih	merska enota	dokončanih objektov	nedokončanih objektov	skupaj	od tega vrednost obrtniških in instalacijskih del	
tisoč din									
Prostor za parkiranje motor- nih vozil	48	48	-	m ²	189779	-	181963	4838	211748
Drugi neomenjeni prometni objekti	10	8	2	m	13034	1284	26223	-	28202
Rekonstrukcije in adaptacije neomenjenih prometnih ob- jektov	34	27	7	tisoč din	43077	17193	43153	-	43077
Velika popravila neomenje- nih prometnih objektov	58	57	1	tisoč din	115842	3500	112727	6	115842
GRADBENI OBJEKTI ELEK- TROENERGETSKIH PRENO- SOV, TELEGRAFSKIH IN TELEFONSKIH (TT) ZVEZ IN VARNOSTNO SIG- NALNIH (VS) NAPRAV	1156	982	174	-	-	-	1286047	54132	1243784
Daljinovodi z napetostjo:				m trase	93337	47000			
- 110,220 in 380 KV	14	9	5	m voda	320827	182400	162606	-	141515
- 35 KV	10	8	2	m trase	8418	2900			
				m voda	27458	15900	10620	-	7252
Kabelski vodi nad 35 KV	4	4	-	m trase	1055				
				m voda	1533	-	3295	5	3295
Zračni in kabelski vodi jakega toka	258	243	15	m trase	241864	20890			
				m voda	448626	45454	182719	2855	171426
Zračno in kabelsko omrežje nizke napetosti	62	50	12	m trase	38560	7957			
				m voda	38119	10125	35410	5290	30234
Rekonstrukcija in adapta- cija elektroenergetskih vodov in omrežja	149	125	24	tisoč din	156743	33259	168840	9419	156090
Velika popravila elektro- energetskih vodov in omrežja	68	67	1	tisoč din	37696	510	33593	320	37816
Zračne TT zveze	10	9	1	m linije	17638	1512			
				m voda	12606	1512	10030	-	9127
TT kabli	91	63	28	m kablov	153119	66672			
				m parov	106616	97344	105137	2219	90463
TT kabelske kanalizacije	20	10	10	m linije	8152	7421			
				m lukenj	34843	58986	41912	-	27152

3-3. Število objektov, gradbena velikost in vrednost opravljenih del v družbeni lastnini (tekoče cene) 1981
(nadaljevanje)

	Število objektov			Gradbena velikost			Vrednost opravljenih del		Vrednost dokončanih objektov od začetka do konca graditve
	skupaj	dokončanih	nedokončanih	merska enota	dokončanih objektov	nedokončanih objektov	skupaj	od tega vrednost obrtniških in instalacijskih del	
VS zračne linije in žični vodi	5	2	3	m linije m voda	9100 9100	9974 9974	6236	-	3669
VS kablji in žični vodi v kanalih	1	1	-	m kablov m žic	200 6400	-	161	161	161
Rekonstrukcija TT in VS linij in kabelskih kanalizacij	163	127	36	tisoč din	332327	62885	288145	-	332327
Velika popravila TT in VS zvez, kablov in kabelskih kanalizacij	4	4	-	tisoč din	1961	-	927	17	1961
Odperte trafo postaje	9	5	4	m ²	449	4888	16504	1929	13894
Kombinirane trafo postaje	3	1	2	m ² m ³	2000 5000	6196 7888	31316	4771	11152
Zaprte trafo postaje	42	30	12	m ² m ³	4317 18622	801 3218	66060	14196	52164
Trafo postaje na stebrih	181	175	6	tisoč din	47993	1147	47181	-	47913
Rekonstrukcija in adaptacija trafo postaj	22	14	8	tisoč din	15032	9818	17969	1703	15032
Velika popravila trafo postaj	16	13	3	tisoč din	2965	2218	5183	4049	2965
Drugi neomenjeni objekti elektroenergetskih prenosov in zvez	10	9	1	tisoč din	37774	850	31780	3731	66518
Rekonstrukcija in adaptacija drugih elektroenergetskih objektov	14	13	1	tisoč din	21658	134	20423	3467	21658
NAFTOVODI, PLINOVODI, PAROVODI, ŽIČNICE IN OSTALI NEOMENJENI TRANSPORTNI OBJEKTI	69	57	12	-	-	-	259721	32183	348184
Plinovodi	9	5	4	m	2560	5859	26819	15582	5193
Parovodi in toplovodi	41	37	4	m	14142	3175	181075	8698	262612
Drugi cevovodi za transport	1	1	-	m	2180	-	12891	4036	64631
Rekonstrukcija in adaptacija	8	6	2	tisoč din	6424	9203	10353	3080	6424
Velika popravila	3	2	1	tisoč din	1623	2586	1810	757	1623

3-3. Število objektov, gradbena velikost in vrednost opravljenih del v družbeni lastnini (tekoče cene) 1981
(nadaljevanje)

	Število objektov			Gradbena velikost			Vrednost opravljenih del		Vrednost dokončanih objektov od začetka do konca graditve
	skupaj	dokončanih	nedokončanih	merska enota	dokončanih objektov	nedokončanih objektov	skupaj	od tega vrednost obrtniških in instalacijskih del	
									tisoč din
Vlečnice (smučarske)	3	2	1	m	1260	3022			
				število mest	60	296	20058	-	986
Rekonstrukcija in adaptacija žižnic	1	1	-	tisoč din	30	-	30	30	30
Velika popravila žičnic	1	1	-	tisoč din	512	-	512	-	512
Drugi transportni objekti	1	1	-	tisoč din	4959	-	4959	-	4959
Velika popravila drugih transportnih objektov	1	1	-	tisoč din	1214	-	1214	-	1214
GEOLOŠKO-RAZISKOVALNA IN RUDARSKA DELA	26	6	20	-	-	-	365099	-	75116
Raziskovalne vrtine za nafto	1	1	-	m	3200				
				štev. vrtin	1	-	58928	-	58928
Raziskovalni hodniki, podkopi nadkopi in jaški	5	-	5	m ³	-	926			
						7126	58321	-	-
Eksploatacijski jaški	1	-	1	m ³	-	59			
						897	42984	-	-
Eksploatacijski hodniki	4	-	4	m ³	-	1295			
						9065	44394	-	-
Eksploatacijski nadkopi in podkopi	8	-	8	m ³	-	1702			
						18179	134772	-	-
Gradbena dela v rudarstvu	2	2	-	tisoč din	9198	-	9198	-	9198
Rekonstrukcija eksploatacijskih jaškov, hodnikov, nadkopov in podkopov	1	-	1	tisoč din	-	4235	4235	-	-
Velika popravila eksploatacijskih jaškov, hodnikov, nadkopov in podkopov	3	2	1	tisoč din	1565	5277	6842	-	1565
Drenaže za geotehnične melioracije	1	1	-	m ³	110				
					450	-	5425	-	5425
INDUSTRIJSKE STAVBE IN OBJEKTI	880	604	276	-	-	-	7899098	2471645	6085210
Industrijske proizvodne stavbe z ogradjem armirano betonskim	84	46	38	m ² m ³	113081 719724	209152 1665670	1702333	558621	1442076

3-3. Število objektov, gradbena velikost in vrednost opravljenih del v družbeni lastnini (tekoče cene) 1981
(nadaljevanje)

Vrednost objekta	Število objektov			Gradbena velikost			Vrednost opravljenih del		Vrednost dokončanih objektov od začetka do konca graditve
	skupaj	dokončanih	nedokončanih	merska enota	dokončanih objektov	nedokončanih objektov	skupaj	od tega vrednost obrtniških in instalacijskih del	
Industrijske proizvodne stavbe z jeklenim ogradjem	16	9	7	m ² m ³	20434 93737	34243 343201	219418	81907	184621
Zidane industrijske proizvodne stavbe	16	10	6	m ² m ³	9469 46160	4962 21800	197795	40737	336318
Strojnice pri hidro-in termoelektrarnah	2	1	1	m ² m ³	6410 96602	556 2224	6370	970	309765
Jedrsk elektrarne	1	1	-	tisoč din	62360	50722	31974	5657	62222
Druge industrijske proizvodne stavbe	25	11	14	m ² m ³	12993 66721	15557 74649	165242	50142	184694
Rekonstrukcije in adaptacije industrijskih proizvodnih stavb	110	90	20	tisoč din	346340	275533	458546	244853	346931
Velika popravila industrijskih proizvodnih stavb	45	40	5	tisoč din	104689	55666	159519	60534	104692
Industrijske hale in hangarji iz armiranega betona	108	59	49	m ² m ³	150738 953301	169148 1224937	2246289	618031	1209676
Jeklene industrijske hale in hangarji	14	7	7	m ² m ³	5054 25402	21205 145972	64970	27598	49414
Druge industrijske hale in hangarji	19	14	5	m ² m ³	19948 92533	27045 53211	227569	46986	190691
Rekonstrukcije in adaptacije industrijskih hal in hangarjev	69	48	21	tisoč din	198518	253486	342988	212934	198518
Velika popravila industrijskih hal in hangarjev	37	27	10	tisoč din	32107	109778	135994	106010	32286
Peči za kovine	1	1	-	m ³	197	-	3629	-	9034
Sušilnice	3	2	1	m ³	7808	8213	20452	1908	17014
Industrijski dimniki	1	1	-	m ³	104 1986	-	14417	14417	14417
Rekonstrukcije in adaptacije industrijskih peči, sušilnic in dimnikov	2	1	1	tisoč din	2132	4450	4132	3126	2132
Rezervoarji	5	3	2	m ³	15319	6960	5197	184	4180
Cisterne	5	4	1	m ³	755	397	9193	116	8796

3-3. Število objektov, gradbena velikost in vrednost opravljenih del v družbeni lastnini (tekoče cene) 1981
(nadaljevanje)

Vrednost dokončanih objektov ob začetku in koncu projekta del	Število objektov			Gradbena velikost			Vrednost opravljenih del		Vrednost dokončanih objektov od začetka do konca graditve
	skupaj	dokončanih	nedokončanih	merska enota	dokončanih objektov	nedokončanih objektov	skupaj	od tega vrednost obrtniških in instalacijskih del	
Rekonstrukcije in adaptacije silosov, hladilnic, rezervarjev	2	1	1	tisoč din	638	814	1452	-	638
Velika popravila	5	5	-	tisoč din	38932	-	11125	1174	38932
Betonska in zidana skladišča za proizvode in material	41	25	16	m ² m ³	43703 212759	17901 129090	349919	79116	247250
Montažna skladišča za proizvode in material	11	9	2	m ² m ³	21948 148189	16809 198725	215379	27017	119718
Betonske in zidane stavbe za popravilo strojev in vozil	4	2	2	m ² m ³	2259 8871	2498 13878	22763	15015	35354
Montažne zgradbe za popravilo strojev in vozil	2	-	2	m ² m ³	-	2352 14028	54679	32856	-
Kleti	4	4	-	m ² m ³	2040 10981	-	41714	13767	41714
Druge neomenjene industrijske stavbe	13	10	3	m ² m ³	5252 27174	3076 17486	91708	26542	114420
Pomožne industrijske stavbe	13	9	4	m ² m ³	4005 18438	8916 62342	184395	44476	41860
Rekonstrukcija adaptacija	44	33	11	tisoč din	105157	54339	154359	32626	105157
Velika popravila	26	24	2	tisoč din	25887	4668	30289	6156	25887
Prej neomenjeni industrijski objekti	34	21	13	tisoč din	77170	103175	170137	27144	115777
Neomenjeni pomožni industrijski objekti	48	38	10	tisoč din	195580	66420	248957	26141	206531
Rekonstrukcija adaptacija	40	25	15	tisoč din	82697	118739	163540	44038	82697
Velika popravila	21	16	5	tisoč din	54852	9538	61483	2605	54852
KMETIJSKE IN GOZDAR-SKE STAVBE IN OBJEKTI	111	92	19	-	-	-	683306	121510	703739
Hlevi za živino in konjski hlevi	8	5	3	m ² m ³	8019 32135	4920 35817	70435	6788	83893
Svinjaki, prasišča in pitališča	5	5	-	m ² m ³	33064 83408	-	147430	21035	194084

3-3. Število objektov, gradbena velikost in vrednost opravljenih del v družbeni lastnini (tekoče cene) 1981
(nadaljevanje)

	Število objektov			Gradbena velikost			Vrednost opravljenih del		Vrednost dokončanih objektov od začetka do konca graditve
	skupaj	dokončanih	nedokončanih	merska enota	dokončanih objektov	nedokončanih objektov	skupaj	od tega vrednost obrtniških in instalacijskih del	
Rekonstrukcije in adaptacije hlevov	6	4	2	tisoč din	5398	12403	13055	4975	5398
Velika popravila	7	6	1	tisoč din	34585	7413	36508	2535	34585
Kokošnjaki in valilnice	4	3	1	m ² m ³	18115 120148	2184 12012	176626	63995	152434
Rekonstrukcije in adaptacije stavb za perutnino	1	1	-	tisoč din	1200	-	1200	342	1200
Velika popravila stavb za perutnino	1	1	-	tisoč din	1396	-	1396	280	1396
Skladišča	2	2	-	m ² m ³	509 1602	-	11310	4633	12128
Stavbe za kmetijske naprave in orodje	1	1	-	m ² m ³	300 1200	-	2156	711	2156
Rekonstrukcije, adaptacije stavb za kmetijske pridelke in orodje	2	2	-	tisoč din	5095	-	3756	706	5095
Velika popravila stavb za kmetijske pridelke in orodje	4	3	1	tisoč din	3099	1927	5026	1955	3099
Kmetijske in živinorejsko-poljedelske postaje, poskusne postaje in podobno	4	2	2	m ² m ³	2790 5596	1261 3572	32083	4110	34769
Sušilnice	1	1	-	m ² m ³	144 1200	-	2162	-	2162
Druge neomenjene kmetijske stavbe	1	1	-	m ² m ³	315 945	-	7166	1093	10938
Pomožne kmetijske stavbe	1	1	-	m ² m ³	6 15	-	120	45	120
Ribniki in drstišča	1	1	-	m ²	2625	-	5769	-	5769
Tople grede s pokrovom in steklom	1	1	-	m ²	900	-	1039	401	1039
Drugi kmetijski objekti	10	8	2	tisoč din	38807	5832	44639	1197	38807
Rekonstrukcije in adaptacije drugih kmetijskih stavb in objektov	15	15	-	tisoč din	51828	-	43828	3886	51828
Velika popravila drugih kmetijskih stavb in objektov	14	13	1	tisoč din	11853	322	12040	23	11858

3-3. Število objektov, gradbena velikost in vrednost opravljenih del v družbeni lastnini (tekoče cene) 1981
(nadaljevanje)

	Število objektov			Gradbena velikost			Vrednost opravljenih del		Vrednost dokončanih objektov od začetka do konca graditve
	skupaj	dokončanih	nedokončanih	merska enota	dokončanih objektov	nedokončanih objektov	skupaj	od tega vrednost obrtniških in instalacijskih del	
tisoč din									
Druge in pomožne stavbe v gozdarstvu	2	-	2	m ² m ³	-	370 1920	1423	-	-
Objekti v gozdarstvu	5	3	2	tisoč din	23118	7395	30513	2800	23118
Rekonstrukcije in adaptacije stavb in objektov v gozdarstvu	11	9	2	tisoč din	14096	8568	19854	-	14096
Velika popravila stavb in objektov v gozdarstvu	4	4	-	tisoč din	13772	-	13772	-	13772
DRUGE GOSPODARSKE STAVBE IN OBJEKTI	755	540	215	-	-	-	5444409	1580280	4748978
Stavbe na železniških postajah	1	-	1	m ² m ³	-	77 197	1261	-	-
Hale in hangarji	4	1	3	m ² m ³	1464 8784	9080 108010	177251	51191	56293
Pomožne stavbe v železniškem prometu	2	2	-	m ² m ³	428 1421	-	3102	361	12933
Pomožni objekti v železniškem prometu	4	4	-	tisoč din	4140	-	4140	-	4140
Rekonstrukcija adaptacija	19	15	4	tisoč din	144440	29894	103530	31951	144440
Velika popravila	4	4	-	tisoč din	12173	-	12129	1296	12173
Hale in hangarji v vodnem prometu	2	2	-	m ² m ³	8000 17997	-	13039	-	24828
Druge in pomožne stavbe v vodnem prometu	1	1	-	m ² m ³	16 48	-	327	31	327
Stavbe v zračnem prometu	1	-	1	m ² m ³	-	306 540	18775	9790	-
Pomožni objekti pri stavbah v vodnem in zračnem prometu	4	3	1	tisoč din	4296	2120	5142	-	4296
Rekonstrukcije in adaptacije	3	3	-	tisoč din	8549	-	6299	-	8549
Velika popravila	2	2	-	tisoč din	2885	-	2885	-	2885
Stavbe v cestnem prometu	6	3	3	m ² m ³	135 378	3903 17897	45914	9823	20083

3-3. Število objektov, gradbena velikost in vrednost opravljenih del v družbeni lastnini (tekoče cene) 1981
(nadaljevanje)

Vrednost objektov od tega vrednost od začetka do konca in instalacijskih del	Število objektov			Gradbena velikost			Vrednost opravljenih del		Vrednost dokončanih objektov od začetka do konca graditve
	skupaj	dokončanih	nedokončanih	merska enota	dokončanih objektov	nedokončanih objektov	skupaj	od tega vrednost obrtniških in instalacijskih del	
Hale in hangarji v cestnem prometu	2	2	-	m ² m ³	2880 6150	-	9414	2912	36982
Objekti v cestnem prometu	2	2	-	tisoč din	1042	-	1042	-	1042
Objekti v mestnem prometu	2	2	-	tisoč din	1339	-	1128	226	1339
Rekonstrukcija adaptacija	5	3	2	tisoč din	4026	4338	7218	604	4026
Velika popravila	2	2	-	tisoč din	4939	-	4090	-	4939
Pošte in TT centrale	9	3	6	m ² m ³	2208 7815	12543 62658	240829	49679	72230
Stavbe VF postaj in druge neomenjene stavbe za PTT promet	1	-	1	m ² m ³	-	160 960	1980	-	-
Javna skladišča za prekladanje	1	1	-	m ² m ³	1200 6000	-	1994	-	1994
Pomožni objekti pri stavbah PTT in drugega prometa	1	1	-	tisoč din	171	-	171	-	171
Rekonstrukcija adaptacija	10	6	4	tisoč din	5124	15124	18666	3745	5124
Velika popravila	5	5	-	tisoč din	8373	-	8373	2791	8373
Stavbe v trgovini	52	34	18	m ² m ³	239626 2234803	123586 360653	1388528	440476	1073663
Hale in hangarji v trgovini	4	3	1	m ² m ³	11858 77230	1584 11088	176491	84388	180794
Skladišča v trgovini	17	11	6	m ² m ³	11388 92229	25811 107460	178756	42033	184655
Hoteli	13	5	8	m ² m ³	12680 75367	32627 329129	478180	152207	384877
Moteli, počitniški domovi in druge stavbe v gostinstvu in turizmu	15	9	6	m ² m ³	5153 16037	18010 14614	80930	19856	115788
Pomožne stavbe v trgovini, gostinstvu in turizmu	6	2	4	m ² m ³	269 897	42940 152221	148641	32039	3298
Pomožni objekti v trgovini, gostinstvu in turizmu	17	12	5	tisoč din	130273	50999	98852	15330	130273
Rekonstrukcija adaptacija	111	81	30	tisoč din	238157	209818	319447	140625	239503

3-3. Število objektov, gradbena velikost in vrednost opravljenih del v družbeni lastnini (tekoče cene) 1981
(nadaljevanje)

Vrednost objektov od začetka obratovanja	Število objektov			Gradbena velikost			Vrednost opravljenih del		Vrednost dokončanih objektov od začetka do konca graditve
	skupaj	dokončanih	nedokončanih	merska enota	dokončanih objektov	nedokončanih objektov	skupaj	od tega vrednost obrtniških in instalacijskih del	
Velika popravila	35	25	10	tisoč din	53557	24961	70870	18808	53557
Stavbe v gradbeništvu	5	2	3	m ² m ³	787 3570	1734 7063	53104	24750	42351
Hale in hangarji v gradbeništvu	10	6	4	m ² m ³	12612 82519	15433 106553	147497	26824	70720
Skladišča v gradbeništvu	3	2	1	m ³	4836	5400	27097	4251	26598
Pomožne stavbe v gradbeništvu	1	1	-	m ² m ³	276 690	-	4392	2297	4392
Objekti v gradbeništvu	8	6	2	tisoč din	57073	5146	57249	-	57073
Rekonstrukcija in adaptacija	14	14	-	tisoč din	48980	-	45374	11941	48974
Stavbe za obrtniške storitve	6	2	4	m ² m ³	5542 32865	2891 12411	15942	3951	53407
Stavbe toplarn in plinarn	5	5	-	m ² m ³	5494 37125	-	25719	10985	141717
Javne garaže	3	2	1	m ² m ³	4565 14650	1663 4491	26094	5216	20068
Druge stavbe za osebne storitve in komunalno dejavnost	18	9	9	m ² m ³	4111 14642	5722 22316	72101	13282	52468
Javni park in drugi objekti za mestne zelenice	19	16	3	m ²	21615	28437	77459	10601	28318
Drugi objekti za komunalno dejavnost	9	6	3	m ²	6205	8384	24878	3693	19392
Rekonstrukcija in adaptacija	19	14	5	tisoč din	21697	6766	17742	2611	21597
Velika popravila	18	16	2	tisoč din	16597	5390	21987	5463	16597
Stavbe skupnih služb v industriji in rudarstvu	12	6	6	m ² m ³	7881 23124	14746 47035	150247	65815	141139
Stavbe skupnih služb v kmetijstvu, ribištvu, gozdarstvu in vod. gospodarstvu	3	2	1	m ² m ³	153 415	1670 5060	26474	1680	4545
Stavbe skupnih služb v gradbeništvu	2	2	-	m ² m ³	10305 26362	-	61923	2381	102672

3-3. Število objektov, gradbena velikost in vrednost opravljenih del v družbeni lastnini (tekoče cene) 1981
(nadaljevanje)

	Število objektov			Gradbena velikost			Vrednost opravljenih del		Vrednost dokončanih objektov od začetka do konca graditve
	skupaj	dokončanih	nedokončanih	merska enota	dokončanih objektov	nedokončanih objektov	skupaj	od tega vrednost obrtniških in instalacijskih del	
	tisoč din								
Stavbe skupnih služb pri prometu in zvezah	2	-	2	m ² m ³	-	3217 9651	64955	20121	-
Stavbe skupnih služb v trgovini, gostinstvu in turizmu	5	3	2	m ² m ³	4821 14949	7552 24292	62925	11001	101994
Stavbe skupnih služb v obrtništvu in kom. dejavnosti	1	-	1	m ² m ³	-	260 720	2049	439	-
Stavbe finančnih, tehničnih in poslovnih storitev	11	9	2	m ² m ³	116170 552093	3461 9990	151518	97814	486437
Rekonstrukcija in adaptacija	48	33	10	tisoč din	79328	41159	100949	36589	79328
Velika popravila	24	21	3	tisoč din	18843	23271	41845	30363	18843
Silos (razen v industriji)	2	1	1	m ³	9200	9200	20372	-	15524
Rezervoarji in cisterne (razen v industriji)	1	1	-	m ³	50	-	1	-	417
Stavbe in hale za gospodarske razstave	2	1	1	m ² m ³	64 128	6676 22360	10837	6678	160
Zaklonišča	23	9	14	m ² m ³	1750 4841	3951 12424	137407	31119	44357
Neomenjene stavbe v gospodarskih dejavnostih	10	8	2	m ² m ³	4994 37992	2462 8435	47653	14689	67776
Neomenjeni objekti v gospodarskih dejavnostih	34	30	4	tisoč din	71064	45105	89495	3638	72034
Rekonstrukcija in adaptacija	50	37	13	tisoč din	156143	19699	161075	17912	156161
Velika popravila	24	22	2	tisoč din	60244	11106	68655	4014	60244
STAVBE IN OBJEKTI NEGOSPODARSKEGA ZNAČAJA	1401	932	469	-	-	-	18487507	6308163	16025504
Stanovanjske stavbe polmontažnega in montažnega sistema	21	10	11	m ² m ³	89783 254326	71792 188470	753594	271159	970458
Zidane stanovanjske stavbe	330	175	155	m ² m ³	693467 1936386	822163 2272688	9099500	2987901	8407109
Stavbe za samce	12	5	7	m ² m ³	27680 84135	42281 127635	412556	101770	258738

3-3. Število objektov, gradbena velikost in vrednost opravljenih del v družbeni lastnini (tekoče cene) 1981
(nadaljevanje)

	Število objektov			Gradbena velikost			Vrednost opravljenih del		Vrednost dokončanih objektov od začetka do konca graditve
	skupaj	dokončanih	nedokončanih	merska enota	dokončanih objektov	nedokončanih objektov	skupaj	od tega vrednost obrtniških in instalacijskih del	
							tisoč din		
Stavbe za počitek in rekreacijo občanov	1	1	-	m ² m ³	2100 6200	-	20586	10988	29089
Druge stanovanjske stavbe	1	-	1	m ² m ³	-	270 688	2240	-	-
Rekonstrukcije in adaptacije	121	103	18	tisoč din	156067	83948	200427	79321	169089
Velika popravila	118	112	6	tisoč din	166269	58409	109069	51595	166269
Stavbe osnovnih šol	55	39	16	m ² m ³	83368 346369	41018 169601	1168541	404085	1545319
Stavbe srednjih šol	9	5	4	m ² m ³	52049 239897	23840 81020	441516	117725	320014
Stavbe visokih šol, fakultet in akademij	6	3	3	m ² m ³	1222 3460	32603 116038	218434	143138	22675
Druga šolska poslopja	4	2	2	m ² m ³	590 2540	729 2416	13978	2553	8300
Stavbe za znanstveno raziskovalno dejavnost	3	2	1	m ² m ³	1400 24974	7700 55160	140591	86499	63406
Rekonstrukcija in adaptacija	83	59	24	tisoč din	260408	105264	293828	109023	260408
Velika popravila	13	9	4	tisoč din	25689	62350	53519	19406	25689
Stavbe za založniško in časopisno-založniško dejavnost	3	2	1	m ² m ³	8393 30374	14800 48390	210260	62865	181875
Stavbe za kulturno izobraževalno dejavnost	11	3	8	m ² m ³	4383 14142	53513 341075	379227	164500	45258
Stavbe za kulturno umetniško dejavnost	2	1	1	m ² m ³	564 1789	1200 36000	52553	19528	8276
Radijske postaje, radio-relejne postaje in televizijske postaje	1	-	1	m ² m ³	-	1290 5606	26373	4106	-
Rekonstrukcija in adaptacija	30	23	7	tisoč din	49621	100039	111690	31965	49621
Velika popravila	15	7	8	tisoč din	6127	157982	156958	43612	6127
Stavbe bolnišnic in klinik	11	3	8	m ² m ³	10196 34910	108966 696912	486731	128049	205269
Stavbe klimatskih in termalnih zdravilišč	1	1	-	m ² m ³	3500 49000	-	43868	15884	43868

3-3. Število objektov, gradbena velikost in vrednost opravljenih del v družbeni lastnini (tekoče cene) 1981
(nadaljevanje)

	Število objektov			Gradbena velikost			Vrednost opravljenih del		Vrednost dokončanih objektov od začetka do konca graditve
	skupaj	dokončanih	nedokončanih	merska enota	dokončanih objektov	nedokončanih objektov	skupaj	od tega vrednost obrtniških in instalacijskih del	
Stavbe ambulantno-polikliničnega in dispan. zdrav. varstva	22	16	6	m ² m ³	14320 55149	19358 67763	368966	166593	261310
Stavbe za zdrav.-preventivno varstvo	2	1	1	m ² m ³	836 2500	1566 4385	86819	51273	117651
Druge stavbe za zdrav. varstvo	6	4	2	m ² m ³	1853 5315	818 5007	28016	9908	29272
Rekonstrukcija in adaptacija	36	23	13	tisoč din	97763	132233	137777	81378	97694
Velika popravila	5	5	-	tisoč din	5394	-	5394	1223	5394
Stavbe organizacij za celodnevno varstvo otrok	59	43	16	m ² m ³	557073 2485319	13249 53066	608065	226849	555701
Stavbe za učence in študente	13	7	6	m ² m ³	22181 141419	29775 99726	493136	251169	404358
Stavbe za socialno varstvo odraslih	18	4	14	m ² m ³	8538 29423	45372 195885	481306	159338	121076
Druge stavbe za družbeno in za socialno varstvo otrok in mladine	1	1	-	m ² m ³	75 320	-	9166	986	9166
Rekonstrukcija in adaptacija	31	21	10	tisoč din	91667	48813	93292	29897	93535
Velika popravila	7	7	-	tisoč din	3926	-	2687	783	3483
Stavbe za telesno vzgojo	10	6	4	m ² m ³	12064 94819	10726 81129	261424	50659	169927
Stadioni-športni tereni	13	10	3	m ²	50190	18050	25868	2277	33491
Rekonstrukcije in adaptacije	16	14	2	tisoč din	17439	3483	18672	3680	17439
Velika popravila	14	12	2	tisoč din	7247	2820	7947	1603	7247
Stavbe upravnih organov in organizacij	21	18	3	m ² m ³	22904 101137	11794 10227	290640	112335	562158
Stavbe samoupravnih interesnih skupnosti	1	-	1	m ² m ³	-	3420 12654	41072	12283	-
Stavbe družbenopolitičnih in družbenih organizacij	14	8	6	m ² m ³	10211 32676	5525 25880	127433	55410	168813
Stavbe verskih organizacij	2	1	1	m ² m ³	1860 9300	3662 18202	37991	14072	9538

3-3. Število objektov, gradbena velikost in vrednost opravljenih del v družbeni lastnini (tekoče cene) 1981
(nadaljevanje)

	Število objektov			Gradbena velikost			Vrednost opravljenih del		Vrednost dokončanih objektov od začetka do konca graditve
	skupaj	dokončanih	nedokončanih	merska enota	dokončanih objektov	nedokončanih objektov	skupaj	od tega vrednost obrtniških in instalacijskih del	
Stavbe neomenjenih organizacij	1	-	1	m ² m ³	-	380 1720	8687	1050	-
Rekonstrukcija in adaptacija	28	19	9	tisoč din	49581	15069	56522	18736	51775
Velika popravila	13	9	4	tisoč din	11529	22760	32552	11817	11529
Neomenjene stavbe v negospodarskih dejavnostih	5	5	-	m ² m ³	2016 8493	-	62778	26036	76913
Garaže	21	10	11	m ² m ³	16529 70328	21194 67828	173219	59612	133760
Zaklonišča	26	10	16	m ² m ³	9331 9993	5637 15074	151131	36810	57330
Skladišča	6	2	4	m ² m ³	1402 6510	5362 17577	54994	18037	7251
Druge pomožne stavbe pri stavbah negospodarskih dejavnostih	9	5	4	m ² m ³	822 3717	1077 5028	22009	5769	37692
Pomožni objekti pri stavbah negospodarskih dejavnosti	59	41	18	tisoč din	109196	416448	233025	12212	110280
Rekonstrukcija in adaptacija	53	35	18	tisoč din	41160	69870	96119	16883	41160
Velika popravila	38	30	8	tisoč din	43704	70584	64761	13813	43704
DELA PRI REDNEM VZDRŽEVANJU OBJEKTOV IN OSTALI GRADBENI OBJEKTI	4353	4128	225	-	-	-	5870625	473880	5566283
Dela pri vzdrževanju vodovodov	70	64	6	tisoč din	93336	21168	111885	620	93336
Dela pri vzdrževanju kanalizacije	183	182	1	tisoč din	38885	1200	40085	-	38885
Dela pri vzdrževanju drugih objektov hidrogradenj	263	239	24	tisoč din	163000	23630	168706	-	163004
Vzdrževanje avtocest	1	1	-	tisoč din	11949	-	11949	-	11949
Vzdrževanje magistralnih cest	72	72	-	tisoč din	284104	-	284104	-	284104
Vzdrževanje regionalnih cest	60	59	1	tisoč din	436668	30000	444201	1991	456857

3-3. Število objektov, gradbena velikost in vrednost opravljenih del v družbeni lastnini (tekoče cene) 1981
(nadaljevanje)

	Število objektov			Gradbena velikost			Vrednost opravljenih del		Vrednost dokončanih objektov od začetka do konca graditve
	skupaj	dokončanih	nedokončanih	merska enota	dokončanih objektov	nedokončanih objektov	skupaj	od tega vrednost obrtniških in instalacijskih del	
							tisoč din		
Vzdrževanje lokalnih in drugih cest	1065	1043	22	tisoč din	494542	12377	496921	-	494542
Vzdrževanje ulic in trgov	280	275	5	tisoč din	63690	14603	76347	-	63690
Vzdrževanje železniških prog	19	19	-	tisoč din	1282062	-	1282062	524	1282062
Vzdrževanje drugih prometnih objektov	43	43	-	tisoč din	27625	-	27625	1914	27820
Dela pri vzdrževanju gradbenih objektov elektroen. prenosov, TT zvez in VS naprav	49	38	11	tisoč din	17383	28309	44666	11836	17383
Dela pri vzdrževanju naf- tov., plinov., pravod., cevovod. in drugih	7	7	-	tisoč din	25910	-	25332	2122	25910
Delo pri rednem vzdrževanju grad. objektov v rudarstvu	44	44	-	tisoč din	160170	-	73824	4523	160170
Dela pri vzdrževanju industrijskih stavb in objektov	331	318	313	tisoč din	473812	141898	584788	83469	473812
Dela pri vzdrževanju kmetijskih stavb in objektov	5	5	-	tisoč din	4390	-	4451	176	4730
Dela pri vzdrževanju stavb in objektov v drugih gospod. dejavnostih	381	344	37	tisoč din	158378	67431	219779	34983	158401
Vzdrževanje stanovanjskih stavb	866	851	15	tisoč din	274884	29895	304169	92117	274884
Vzdrževanje šol, poslopij in stavb za znan.-razis. dejavnost	62	60	2	tisoč din	16313	2967	19280	3670	16313
Vzdrževanje stavb in objektov za kulturo, umetnost in informacije	16	16	-	tisoč din	13159	-	12981	1002	13159
Vzdrževanje stavb za zdravstveno varstvo	36	35	1	tisoč din	28567	5400	32077	7655	28567
Vzdrževanje stavb za druž. varstvo otrok, mladine in za soc. varstvo	21	20	1	tisoč din	13523	350	13873	2654	13523

3-3. Število objektov gradbena velikost in vrednost opravljenih del v družbeni lastnini (tekoče cene) 1981
(nadaljevanje)

	Število objektov			Gradbena velikost			Vrednost opravljenih del		Vrednost dokončanih objektov od začetka do konca graditve
	skupaj	dokončanih	nedokončanih	merska enota	dokončanih objektov	nedokončanih objektov	skupaj	od tega vrednost obrtniških in instalacijskih del	
Vzdrževanje stavb in objektov za telesno kulturo	17	17	-	tisoč din	2394	-	2394	48	2394
Vzdrževanje stavb družbenopol., SIS in družpol. organizacij	30	18	12	tisoč din	247374	3250	52266	11425	247374
Vzdrževanje drugih stavb in objektov v negospodarski dejavnosti	93	90	3	tisoč din	60056	13280	82207	15013	60056
Drugi gradbeni objekti	67	48	19	tisoč din	221028	1188263	492188	50187	230500
Dela pri urejanju inštalacij central. kurjave	23	19	4	tisoč din	36676	9868	44524	28366	36676
Dela pri urejanju plinskih inštalacij	3	3	-	tisoč din	3052	-	3052	1262	3052
Pripravljalna in zaključna dela pri objektih hidrogradenj	6	5	1	tisoč din	27395	30190	34046	2692	28728
Pripravljalna in zaključna dela pri prometnih objektih	6	5	1	tisoč din	37189	52089	67566	7544	37189
Pripravljalna in zaključna dela za grad. objekte v gospod. dejav.	123	103	20	tisoč din	273392	119220	326638	40594	296877
Pripravljalna in zaključna dela pri stavbah (objektih) v negos. dejav.	67	45	22	tisoč din	235501	292950	233926	54968	235736
Rekonstrukcija in adaptacija	26	23	3	tisoč din	218319	14500	186071	6806	218319
Velika popravila	18	17	1	tisoč din	66281	561	66642	5719	66281

3-4. Stevilo stavb, gradbena velikost in vrednost opravljenih del v lastnini občanov 1981

	Število stavb			Gradbena velikost			Vrednost opravljenih del, 1981	Vrednost opravljenih del na dokončanih stavbah od začetka do konca graditve
	skupaj	dokončanih	nedokončanih	merska enota	dokončanih stavb	nedokončanih stavb		
							tisoč din	
SKUPAJ	37 007	6 974	30 033	m ² m ³	1327 870 3698 225	6462 013 17855 762	11404 567	8284 491
Samo stanovanje	30 950	5 165	25 785	m ² m ³	1119 995 3107 025	5824 003 16052 868	9825 757	7023 822
Za stanovanje in gostinstvo	157	30	127	m ² m ³	9 268 27 049	48 722 142 931	76 545	73 882
Za stanovanje in obrt	351	58	293	m ² m ³	19 291 52 429	93 068 257 541	165 388	136 404
Za stanovanje in kmetijstvo	578	97	481	m ² m ³	14 501 40 855	85 544 227 845	117 753	86 085
Za stanovanje in trgovino	6	1	5	m ² m ³	105 240	1 431 4 232	1 566	400
Samo za gostinstvo	16	5	11	m ² m ³	406 1 050	2 352 8 013	5 702	4 460
Samo za obrt	200	58	142	m ² m ³	8 833 28 079	29 125 90 399	94 257	75 358
Za vzrejo in pitanje živine	1 007	322	685	m ² m ³	61 315 182 934	169 382 521 983	392 877	261 953
Za vzrejo in pitanje drobnice	8	2	6	m ² m ³	261 768	1 538 4 994	1 291	2 980
Perutninske farme	52	29	23	m ² m ³	17 764 51 604	14 477 45 023	53 425	65 775
Za druge kmetijske namene	634	201	433	m ² m ³	17 120 48 653	42 537 119 737	110 125	81 814
Vikend hišice	2 464	689	1 775	m ² m ³	46 231 124 645	137 712 348 382	485 260	394 454
Garaža	584	317	267	m ² m ³	12 790 132 894	12 122 31 814	74 621	77 096

3-5. Stevilo organizacij po področjih dejavnosti izvajalca in vrednost opravljenih del po vrstah objektov (tekoče cene) 1981

Vrednost opravljenih del po vrstah objektov	Stevilo organizacij	Vrednost opravljenih del po vrstah objektov (milijon din)												
		skupaj	objekti hidrogradnji	prometni objekti	elektroenergetski objekti, objekti TT zvez in VS naprav	nafto-, plinovodi, parovodi, žičnice	geološko raziskovalna dela	industrijske stavbe in objekti	kmetijske in gozdarske stavbe in objekti	druge gospodarske stavbe in objekti	stavbe in obj. negospodarskega značaja		delo rednega vzdrževanja	drugi objekti
											skupaj	od tega stanovanjske stavbe		
SKUPAJ	273	54306	3504	7727	1002	270	321	8734	834	6963	18956	10847	4475	1515
Industrija in rudarstvo	20	453	-	20	280	-	5	18	-	28	23	-	70	5
Kmetijstvo in ribištvo	1	2	-	-	-	-	-	-	2	-	-	-	-	-
Gozdarstvo	11	331	1	225	-	-	-	9	33	3	7	-	20	-
Vodno gospodarstvo	9	1379	1048	73	2	7	1	-	9	28	-	-	206	1
Gradbeništvo	187	47345	2102	6933	715	234	314	8440	765	6538	17398	10228	2510	1391
visoka gradnja	89	36064	825	1120	149	197	25	7854	725	6162	16832	10081	1068	1102
gradnja prometnih objektov	30	7845	546	5667	6	13	-	28	3	164	226	66	1037	151
gradnja hidrogradbenih objektov	9	1047	620	106	-	20	-	25	11	95	32	12	129	5
gradnja drugih objektov nizke gradnje	10	1051	23	30	550	-	289	1	-	24	3	-	86	40
napeljava in popravila gradbenih instalacij	15	989	84	-	8	3	-	493	20	55	211	20	43	67
zaključna in obrtna dela v gradbeništvo	22	346	2	7	-	-	-	36	3	36	91	47	144	23
Promet in zveze	8	1566	-	244	-	1	-	-	-	1	-	-	1307	11
vzdrževanje prog	6	1444	-	121	-	1	-	-	-	1	-	-	1307	11
vzdrževanje naprav	1	122	-	122	-	-	-	-	-	-	-	-	-	-
Trgovina	1	1	-	-	-	-	-	-	-	-	-	-	-	-
Gostinstvo in turizem	-	-	-	-	-	-	-	-	-	-	-	-	-	-
Obrt in osebne storitve	1	89	-	-	-	-	-	-	-	-	-	-	89	-
Stanovanjsko-komunalna dejavnost	33	1022	351	170	3	13	-	20	23	52	95	47	269	21
urejanje stavbnega zemljišča	3	52	26	5	-	-	-	-	-	1	13	-	4	-
Druge dejavnosti ¹⁾	2	2113	-	29	-	12	-	245	-	310	1431	569	-	83

1) Zajete so: finančne, tehnične in poslovne storitve; izobraževanje, znanost, kultura in informacije ter zdravstveno in socialno varstvo. Pri družbenopolitični dejavnosti pa ni pojava.

3-6. Podatki o stavbah, zakloniščih in poslovnih prostorih v družbeni lastnini 1981

	Namen stavbe									
	Skupaj	industrijske stavbe	kmetijske in gozdarske stavbe	stavbe za trgovino, gostinstvo in turizem	stavbe v prometu	druge gos- podarske stavbe	stanovanjske stavbe	stavbe za kulturo in šolstvo	stavbe za zdrav- stveno in socialno dejavnost	druge stavbe negospodarskega značaja
SKUPAJ STAVB	1 341	351	24	135	26	116	365	92	130	102
dokončanih	756	201	19	79	12	65	191	55	77	57
nedokončanih	585	150	5	56	14	51	174	37	53	45
Število stavb, ki imajo zaklonišče	249	22	-	20	5	16	105	30	40	11
dokončanih	125	7	-	12	1	10	49	15	21	10
nedokončanih	124	15	-	8	4	6	56	15	19	1
Uporabna površina zaklonišč v dokončanih stavbah - m²	22 535	1 340	-	1 552	50	967	8 116	6 217	3 115	1 178
Uporabna površina poslov- nih prostorov v dokončanih stavbah - tisoč m²	1 785	396	61	275	7	188	13	150	617	74
Površina stanovanj v pos- lovnih stavbah - m²	3 325	554	-	684	-	64	-	175	404	1 444
Število dokončanih stavb po sistemu graditve	756	201	19	79	12	65	191	55	77	57
tradicionalni, z zunan- jimi stenami iz:	502	75	10	54	6	43	180	40	49	45
- opeke, betona in betonskih blokov	460	71	9	49	6	37	164	38	45	41
- drugih materialov	42	4	1	5	-	6	16	2	4	4
polmontažni, z zunan- jimi stenami iz:	150	79	8	15	6	20	9	5	1	7
- opeke, betona in betonskih blokov	105	59	2	9	4	13	8	5	-	5
- drugih materialov	45	20	6	6	2	7	1	-	1	2
montažni, z zunanji- mi stenami iz:	104	47	1	10	-	2	2	10	27	5
- težkih panelov	32	24	-	4	-	2	1	-	-	1
- lahkih panelov	72	23	1	6	-	-	1	10	27	4

3-7. Število stavb, gradbena velikost in vrednost opravljenih del na stavbah v lastnini občanov po namenu in po občinah SR Slovenije 1981

Namen stavbe	Število stavb		Gradbena velikost (m ²)		Vrednost opravljenih del tisoč din
	skupaj	od tega dokončanih	za dokončane stavbe	za nedokončane stavbe	
SR SLOVENIJA	37 007	6 974	1 327 870	6 462 013	11 404 567
samo za stanovanje	30 950	5 165	1 119 995	5 824 003	9 825 757
za stanovanje in gostinstvo	157	30	9 268	48 722	76 545
za stanovanje in obrt	351	58	19 281	93 068	165 388
za stanovanje in kmetijstvo	578	97	14 501	85 544	117 753
za stanovanje in trgovino	6	1	105	1 431	1 566
samo za gostinstvo	16	5	406	2 352	5 702
samo za obrt	200	58	8 833	29 125	94 257
za vzrejo in pitanje živine	1 007	322	61 315	169 382	392 877
za vzrejo in pitanje drobnice	8	2	261	1 538	1 291
perutninske farme	52	29	17 764	14 477	53 425
za druge kmetijske namene	634	201	17 120	42 537	110 125
vikend hišice	2 464	689	46 231	137 712	485 260
garaža (kot poseben objekt)	584	317	12 790	12 122	74 621
Ajdovščina	616	72	2 314	181 857	155 595
samo za stanovanje	566	64	21 994	168 150	142 724
za stanovanje in obrt	9	-	-	4 950	3 262
za stanovanje in kmetijstvo	6	-	-	3 328	1 910
samo za obrt	2	-	-	610	400
za vzrejo in pitanje živine	6	-	-	2 324	2 215
za druge kmetijske namene	6	2	692	541	1 641
vikend hišice	15	2	430	1 889	2 549
garaža (kot poseben objekt)	6	4	198	110	894
Brežice	470	96	12 011	49 563	89 600
samo za stanovanje	373	49	8 434	45 068	74 140
za stanovanje in obrt	5	1	190	863	2 100
za stanovanje in kmetijstvo	14	9	849	650	4 580
samo za obrt	2	-	250	-	600
za vzrejo in pitanje živine	7	3	295	511	910
za druge kmetijske namene	51	27	1 801	1 852	5 715
vikend hišice	11	1	62	536	1 095
garaža (kot poseben objekt)	7	4	130	110	460
Celje	958	176	31 671	135 842	204 169
samo za stanovanje	839	171	31 296	123 573	172 993
za stanovanje in gostinstvo	4	1	300	690	1 280
za stanovanje in obrt	6	-	-	2 126	1 520
samo za obrt	5	-	-	1 510	9 490
za vzrejo in pitanje živine	16	-	-	2 910	5 530
za druge kmetijske namene	12	-	-	1 389	2 580
vikend hišice	73	1	35	3 644	10 476
garaža (kot poseben objekt)					

1) Zajete so: finančne, tehnične in poslovne storitve; izobraževanje, znanost, kultura in informacije ter zdravstveno in socialno varstvo. Vsi družbeno-politični dejavniki se ni pojavila.

3-7. Stevilo stavb, gradbena velikost in vrednost opravljenih del na stavbah v lastnini
občanov po namenu in po občinah SR Slovenije 1981

(nadaljevanje)

Namen stavbe	Stevilo stavb		Gradbena velikost (m ²)		Vrednost opravljenih del tisoč din
	skupaj	od tega dokončanih	za dokončane stavbe	za nedokončane stavbe	
Cerknica	396	87	15 972	64 951	98 792
samo za stanovanje	345	65	12 082	59 697	87 392
za stanovanje in gostinstvo	1	-	-	322	240
za vzrejo in pitanje živine	21	8	2 919	3 586	6 500
vikend hišice	21	6	439	1 346	3 810
garaža (kot poseben objekt)	8	8	532	-	850
Črnomelj	586	219	17 909	35 197	319 005
samo za stanovanje	360	94	9 779	30 349	226 870
za stanovanje in gostinstvo	3	1	99	320	1 970
za stanovanje in obrt	5	1	134	395	3 790
za stanovanje in kmetijstvo	1	1	64	-	1 100
samo za obrt	6	2	195	628	3 080
za vzrejo in pitanje živine	21	20	9 121	121	14 350
za druge kmetijske namene	19	18	1 388	50	8 420
vikend hišice	166	78	2 849	3 196	58 045
garaža (kot poseben objekt)	5	4	260	38	1 380
Damžale	905	305	70 196	153 116	365 144
samo za stanovanje	813	270	66 892	145 180	346 524
za stanovanje in gostinstvo	1	-	-	1 050	500
za stanovanje in obrt	4	-	-	1 070	1 830
za stanovanje in kmetijstvo	1	-	-	345	440
samo za gostinstvo	1	-	-	180	250
za druge kmetijske namene	1	1	80	-	120
vikend hišice	84	34	3 224	5 291	15 480
Dravograd	136	32	7 409	27 099	31 062
samo za stanovanje	128	32	74 029	23 648	29 212
za stanovanje in gostinstvo	1	-	-	353	350
za stanovanje in obrt	2	-	-	871	560
za stanovanje in kmetijstvo	4	-	-	2 057	630
samo za obrt	1	-	-	170	310
Gornja Radgona	408	84	13 010	61 948	83 446
samo za stanovanje	330	48	9 368	56 196	67 994
za stanovanje in gostinstvo	2	1	370	575	250
za stanovanje in obrt	1	-	-	321	100
za stanovanje in kmetijstvo	1	-	-	100	91
za stanovanje in trgovino	2	-	-	378	691
samo za obrt	2	2	216	-	310
za vzrejo in pitanje živine	23	15	1 764	1 580	7 278
perutninske farme	1	-	-	624	1 815
za druge kmetijske namene	6	4	300	145	880
vikend hišice	25	4	241	1 668	2 429
garaža (kot poseben objekt)	15	10	751	361	1 608

3-7. Število stavb, gradbena velikost in vrednost opravljenih del na stavbah v lastnini občanov
po namenu in po občinah SR Slovenije 1981
(nadaljevanje)

Namen stavbe	Število stavb		Gradbena velikost (m ²)		Vrednost opravljenih del tisoč din
	skupaj	od tega dokončanih	za dokončane stavbe	za nedokončane stavbe	
Grosuplje	1 083	209	36 426	163 170	498 059
samo za stanovanje	730	148	30 132	124 437	365 399
za stanovanje in gostinstvo	6	-	-	2 455	3 930
za stanovanje in obrt	23	4	983	5 274	14 240
samo za gostinstvo	1	-	-	112	650
samo za obrt	6	-	-	1 530	5 370
za vzrejo in pitanje živine	77	13	1 533	12 061	35 060
za druge kmetijske namene	23	6	301	968	5 380
vikend hišice	201	34	3 312	15 793	65 660
garaža (kot poseben objekt)	16	4	165	540	2 370
Hrastnik	78	22	2 887	9 537	23 610
samo za stanovanje	61	14	2 348	8 510	19 430
za stanovanje in kmetijo	1	-	-	72	280
samo za obrt	1	1	150	-	700
vikend hišice	11	3	329	955	2 840
garaža (kot poseben objekt)	4	4	60	-	360
Idrija	425	36	6 472	98 523	44 585
samo za stanovanje	279	22	5 420	68 341	30 979
za stanovanje in gostinstvo	2	-	-	1 048	384
za stanovanje in obrt	11	1	232	3 645	1 363
za stanovanje in kmetijstvo	86	-	-	23 488	9 396
samo za obrt	1	-	-	36	50
za vzrejo in pitanje živine	1	1	362	-	104
vikend hišice	43	11	418	1 937	2 250
garaže (kot poseben objekt)	2	1	40	28	59
Ilirska Bistrica	196	37	10 049	37 002	79 850
samo za stanovanje	171	28	8 498	34 322	70 650
za stanovanje in gostinstvo	1	-	-	339	950
za stanovanje in obrt	3	1	260	643	2 000
za stanovanje in kmetijstvo	1	1	240	-	500
za vzrejo in pitanje živine	7	3	535	1 482	2 500
za vzrejo in pitanje drobnice	1	1	156	-	500
perutninske farne	1	1	234	-	500
za druge kmetijske namene	1	-	-	94	200
vikend hišice	4	-	-	162	1 150
garaže (kot poseben objekt)	6	2	126	160	900
Izola	190	49	10 701	40 087	95 138
samo za stanovanje	173	44	9 384	35 998	87 855
za stanovanje in gostinstvo	1	-	-	546	180
za stanovanje in obrt	10	4	1 240	2 228	5 550
za stanovanje in kmetijstvo	1	-	-	506	790
samo za obrt	2	-	-	513	370
vikend hišice	3	1	77	296	393

3-7. Število stavb, gradbena velikost in vrednost opravljenih del na stavbah v lastnini občanov
po namenu in po občinah SR Slovenije 1981
(nadaljevanje)

Namen stavbe	Število stavb		Gradbena velikost (m ²)		Vrednost opravljenih del tisoč din
	skupaj	od tega dokončanih	za dokončane stavbe	za nedokončane stavbe	
Jesenice	622	95	12 528	127 646	217 010
samo za stanovanje	472	32	8 750	119 096	186 546
za stanovanje in gostinstvo	4	-	-	1 371	2 545
vikend hišice	111	31	2 774	7 179	23 565
garaža (kot poseben objekt)	32	32	1 004	-	4 354
Kamnik	483	59	9 216	72 174	116 099
samo za stanovanje	435	48	7 844	65 628	104 026
za stanovanje in gostinstvo	1	-	-	270	10
za stanovanje in obrt	9	2	360	1 759	3 985
za stanovanje in kmetijstvo	5	1	198	1 006	1 662
samo za obrt	9	4	346	442	2 349
za vzrejo in pitanje živine	5	-	-	1 101	1 250
za druge kmetijske namene	8	2	353	1 484	1 820
vikend hišice	8	1	-	-	-
garaže (kot poseben objekt)	-	-	-	-	-
Kočevje	397	181	32 306	41 380	91 690
samo za stanovanje	347	152	30 324	38 839	84 306
za stanovanje in gostinstvo	3	1	152	695	890
za stanovanje in obrt	3	1	498	600	1 197
za stanovanje in kmetijstvo	1	-	-	252	50
samo za gostinstvo	3	2	127	72	710
samo za obrt	4	3	114	27	485
za vzrejo in pitanje živine	3	1	100	133	300
za druge kmetijske namene	1	-	-	40	20
vikend hišice	14	6	269	592	2 087
garaža (kot poseben objekt)	18	15	722	130	1 645
Koper	1 017	51	11 932	247 803	196 280
samo za stanovanje	889	37	9 479	219 834	174 965
za stanovanje in gostinstvo	2	-	-	1 093	351
za stanovanje in obrt	39	3	1 110	11 758	8 352
za stanovanje in kmetijstvo	51	4	1 104	11 311	9 646
samo za gostinstvo	1	-	-	96	1
samo za obrt	6	-	-	1 679	593
za druge kmetijske namene	21	3	81	1 876	1 887
garaža (kot poseben objekt)	8	4	158	156	485
Kranj	939	154	32 956	166 862	219 667
samo za stanovanje	759	128	28 865	142 850	181 732
za stanovanje in gostinstvo	2	1	230	487	300
za stanovanje in obrt	4	-	-	1 237	2 750
samo za obrt	6	-	-	1 193	3 222
za vzrejo in pitanje živine	51	9	2 682	13 668	10 304
za druge kmetijske namene	15	1	211	2 053	1 237
vikend hišice	85	9	599	4 882	10 404
garaža (kot poseben objekt)	17	6	369	492	9 718

3-7. Število stavb, gradbena velikost in vrednost opravljenih del na stavbah v lastnini občanov
po namenu in po občinah SR Slovenije 1981
(nadaljevanje)

Namen stavbe	Število stavb		Gradbena velikost (m ²)		Vrednost opravljenih del tisoč din
	skupaj	od tega dokončanih	za dokončane stavbe	za nedokončane stavbe	
Krško	555	203	27 863	67 316	347 171
samo za stanovanje	405	128	23 597	59 154	281 491
za stanovanje in gostinstvo	1	-	-	296	5 000
za stanovanje in obrt	2	-	-	756	6 900
za stanovanje in kmetijstvo	93	45	2 107	3 066	28 390
za vzrejo in pitanje živine	22	1	35	3 743	17 350
za druge kmetijske namene	7	6	973	114	3 760
vikend hišice	24	22	1 126	87	4 030
garaže (kot poseben objekt)	1	1	25	-	250
Laško	473	64	10 044	86 476	89 424
samo za stanovanje	414	44	7 045	79 952	72 814
za stanovanje in gostinstvo	6	2	698	1 380	3 890
za stanovanje in obrt	1	1	570	-	980
samo za obrt	3	2	359	16	1 560
za vzrejo in pitanje živine	15	2	552	4 239	5 950
perutninske farme	1	1	210	-	400
za druge kmetijske namene	10	1	150	434	1 330
vikend hišice	19	10	440	367	2 180
garaža (kot poseben objekt)	4	1	20	88	320
Lenart	590	55	8 998	98 131	81 699
samo za stanovanje	512	41	7 982	91 969	72 513
za stanovanje in gostinstvo	2	-	-	483	50
za stanovanje in obrt	1	-	-	228	150
samo za obrt	2	-	-	187	240
za vzrejo in pitanje živine	5	2	384	631	1 650
perutninske farme	1	-	-	200	150
za druge kmetijske namene	7	-	-	405	880
vikend hišice	53	5	440	40 028	5 426
garaža (kot poseben objekt)	7	7	192	-	630
Lendava	226	124	24 686	32 603	114 142
samo za stanovanje	126	46	16 754	27 105	76 663
za stanovanje in gostinstvo	5	2	805	1 314	3 170
za stanovanje in obrt	3	1	456	554	1 940
za stanovanje in kmetijstvo	7	4	1 960	1 468	4 440
samo za obrt	1	1	375	-	500
za vzrejo in pitanje živine	14	8	744	892	7 289
perutninske farme	1	-	-	360	620
za druge kmetijske namene	20	18	1 132	240	5 135
vikend hišice	38	34	2 013	625	11 685
garaža (kot poseben objekt)	11	10	447	45	2 700
Litija	396	91	22 992	87 156	77 139
samo za stanovanje	334	81	21 118	74 078	67 730
za stanovanje in gostinstvo	1	-	-	370	80
za stanovanje in obrt	7	1	390	2 710	2 250

3-7. Število stavb, gradbena velikost in vrednost opravljenih del na stavbah v lastnini občanov po namenu in po občinah SR Slovenije 1981

(nadaljevanje)

Namen stavbe	Število stavb		Gradbena velikost (m ²)		Vrednost opravljenih del tisoč din
	skupaj	od tega dokončanih	za dokončane stavbe	za nedokončane stavbe	
za stanovanje in kmetijstvo	2	-	-	630	370
samo za obrt	4	1	64	424	520
za vzrejo in pitanje živine	18	3	880	4 569	3 184
za druge kmetijske namene	11	2	190	1 650	795
vikend hišice	15	3	350	1 605	1 680
garaže (kot poseben objekt)	4	-	-	1 120	530
Ljubljana-Bežigrad	243	101	26 475	34 755	103 924
samo za stanovanje	213	88	24 089	31 058	95 554
za stanovanje in obrt	7	3	1 532	1 271	2 500
za stanovanje in kmetijstvo	1	-	-	250	250
za vzrejo in pitanje živine	3	-	-	1 498	1 200
za druge kmetijske namene	6	2	636	472	2 400
garaža (kot poseben objekt)	13	8	218	206	2 020
Ljubljana-Moste-Polje	223	59	9 726	34 916	114 098
samo za stanovanje	199	44	8 828	33 785	102 831
za stanovanje in obrt	2	1	182	267	1 870
samo za obrt	2	2	80	-	860
za vzrejo in pitanje živine	6	5	893	104	5 657
za druge kmetijske namene	1	1	81	-	410
vikend hišice	8	1	115	760	1 680
garaže (kot poseben objekt)	5	5	93	-	790
Ljubljana-Siška	530	106	25 668	110 807	794 472
samo za stanovanje	446	98	23 657	99 062	777 407
za stanovanje in gostinstvo	1	1	529	-	200
za stanovanje in obrt	3	-	-	614	980
za stanovanje in kmetijstvo	2	-	-	454	780
samo za obrt	12	-	-	4 104	4 720
za vzrejo in pitanje živine	16	3	1 154	3 653	4 180
za druge kmetijske namene	1	-	-	256	250
vikend hišice	20	4	328	1 713	3 265
garaža (kot poseben objekt)	29	-	-	951	2 060
Ljubljana-Vič-Rudnik	590	79	14 901	147 034	596 154
samo za stanovanje	516	56	12 925	132 057	504 484
za stanovanje in obrt	9	-	-	3 319	17 300
za stanovanje in kmetijstvo	1	-	-	422	2 500
samo za obrt	3	-	-	1 637	3 200
za vzrejo in pitanje živine	20	-	-	7 859	54 150
za druge kmetijske namene	4	2	556	203	2 300
vikend hišice	31	17	1 284	1 168	7 060
garaža (kot poseben objekt)	6	4	136	369	5 160

3-7. Število stavb, gradbena velikost in vrednost opravljenih del na stavbah v lastnini občanov
po namenu in občinah SR Slovenije 1981
(nadaljevanje)

Namen stavbe	Število stavb		Gradbena velikost (m ²)		Vrednost opravljenih del tisoč din
	skupaj	od tega dokončanih	za dokončane stavbe	za nedokončane stavbe	
Ljutomer	554	149	22 553	75 056	245 347
samo za stanovanje	457	94	16 458	71 085	209 272
za stanovanje in gostinstvo	4	1	528	758	1 600
za stanovanje in kmetijstvo	1	1	68	-	50
samo za obrt	2	-	-	200	410
za vzrejo in pitanje živine	35	28	3 076	1 260	20 445
perutninske farne	2	2	1 045	-	4 600
za druge kmetijske namene	1	1	48	-	270
vikend hišice	39	9	480	1 753	4 670
garaže (kot poseben objekt)	13	13	850	-	4 030
Logatec	200	34	4 744	33 422	69 497
samo za stanovanje	132	11	3 405	28 344	55 437
za stanovanje in obrt	1	-	-	204	440
za vzrejo in pitanje živine	18	1	144	3 479	6 000
vikend hišice	35	16	1 005	1 116	6 770
garaža (kot poseben objekt)	16	6	190	279	850
Maribor	4 108	422	80 372	735 987	684 217
samo za stanovanje	3 780	376	75 548	710 117	644 241
za stanovanje in gostinstvo	16	-	-	4 389	3 595
za stanovanje in obrt	14	1	345	4 322	1 685
za stanovanje in kmetijstvo	3	-	-	364	230
za stanovanje in trgovino	1	1	105	-	15
samo za gostinstvo	1	1	189	-	50
samo za obrt	13	5	715	906	7 432
za vzrejo in pitanje živine	12	2	544	2 315	5 410
perutninske farne	3	2	1 772	820	3 950
za druge kmetijske namene	104	10	314	4 160	7 480
vikend hišice	99	3	187	7 457	6 896
garaža (kot poseben objekt)	62	21	573	1 137	3 233
Metlika	230	56	9 282	33 834	141 185
samo za stanovanje	169	36	7 496	26 729	104 425
za stanovanje in gostinstvo	1	-	-	866	1 500
za stanovanje in obrt	4	-	-	1 174	4 320
za stanovanje in kmetijstvo	3	1	60	125	1 120
samo za obrt	1	1	213	-	390
za vzrejo in pitanje živine	16	4	639	3 556	122 290
za druge kmetijske namene	5	2	81	184	1 570
vikend hišice	29	10	731	1 200	14 780
garaže (kot poseben objekt)	2	2	62	-	790
Mozirje	367	53	10 931	65 825	96 233
samo za stanovanje	321	41	8 279	61 070	87 532
za stanovanje in obrt	4	-	-	1 130	1 310
samo za obrt	6	3	725	705	1 722
za vzrejo in pitanje živine	7	2	440	1 390	1 820
perutninske farne	2	2	1 000	-	1 200

3-7. Število stavb, gradbena velikost in vrednost opravljenih del na stavbah v lastnini občanov po namenu in po občinah SR Slovenije 1981
(nadaljevanje)

Namen stavbe	Število stavb		Gradbena velikost (m ²)		Vrednost opravljenih del tisoč din
	skupaj	od tega dokončanih	za dokončane stavbe	za nedokončane stavbe	
za druge kmetijske namene	1	1	200	-	160
vikend hišice	25	4	287	1 345	2 249
garaža (kot poseben objekt)	1	-	-	185	240
Murska Sobota	713	237	35 743	99 594	215 421
samo za stanovanje	543	138	25 261	84 974	170 809
za stanovanje in gostinstvo	14	2	660	5 444	5 320
za stanovanje in obrt	2	1	290	241	490
za stanovanje in kmetijstvo	1	-	578	-	300
samo za obrt	2	-	-	238	380
za vzrejo in pitanje živine	89	54	6 926	4 957	28 850
perutninske farme	3	1	244	2 350	2 800
za druge kmetijske namene	6	3	212	171	940
vikend hišice	28	12	807	1 219	3 900
garaža (kot poseben objekt)	25	25	765	-	1 632
Nova Gorica	1 228	140	35 867	284 920	383 527
samo za stanovanje	1 174	126	32 988	275 245	363 567
za stanovanje in gostinstvo	4	-	-	1 545	2 420
za stanovanje in obrt	11	2	500	2 752	5 550
samo za gostinstvo	1	-	-	410	270
samo za obrt	6	2	188	707	2 720
za vzrejo in pitanje živine	26	7	1 974	4 043	7 470
za druge kmetijske namene	2	1	130	96	470
vikend hišice	1	-	-	92	540
garaža (kot poseben objekt)	3	2	87	30	520
Novo mesto	1 162	317	60 547	153 774	547 491
samo za stanovanje	909	259	55 695	138 307	473 081
za stanovanje in gostinstvo	8	5	934	1 164	5 210
samo za obrt	6	-	-	1 217	3 800
za vzrejo in pitanje živine	17	9	1 910	998	9 660
za druge kmetijske namene	29	29	1 204	-	9 170
vikend hišice	188	10	690	12 088	45 530
garaža (kot poseben objekt)	5	5	114	-	1 040
Ormož	582	178	28 401	79 880	130 592
samo za stanovanje	419	104	19 754	71 295	100 082
za stanovanje in gostinstvo	4	1	408	1 105	2 340
za stanovanje in obrt	5	2	593	1 251	3 050
za stanovanje in kmetijstvo	2	2	608	-	370
samo za gostinstvo	1	-	-	95	500
samo za obrt	2	2	582	-	860
za vzrejo in pitanje živine	18	16	2 450	292	5 330
perutninske farme	1	1	864	-	2 100

3-7. Število stavb, gradbena velikost in vrednost opravljenih del na stavbah v lastnini občanov po namenu in po občinah SR Slovenije 1981
(nadaljevanje)

Namen stavbe	Število stavb		Gradbena velikost (m ²)		Vrednost opravljenih del tisoč din
	skupaj	od tega dokončanih	za dokončane stavbe	za nedokončane stavbe	
za druge kmetijske namene	4	4	143	-	420
vikend hišice	111	33	2 383	5 525	13 690
garaža (kot poseben objekt)	15	13	616	317	1 850
Piran	178	34	8 122	37 738	152 787
samo za stanovanje	170	34	8 122	35 274	103 513
za stanovanje in gostinstvo	1	-	-	756	4 520
za stanovanje in obrt	5	-	-	1 320	2 340
za stanovanje in kmetijstvo	1	-	-	280	1 860
za druge kmetijske namene	1	-	-	108	510
Postojna	640	73	17 171	153 548	141 171
samo za stanovanje	578	55	14 187	140 134	124 646
za stanovanje in gostinstvo	2	-	-	1 946	1 110
za stanovanje in obrt	8	-	-	2 130	2 650
za stanovanje in kmetijstvo	7	1	273	1 526	1 685
samo za gostinstvo	1	-	-	442	80
samo za obrt	2	-	-	252	270
za vzrejo in pitanje živine	24	12	1 889	3 483	5 030
perutninske farme	4	1	560	1 850	2 710
za druge kmetijske namene	9	3	234	1 302	2 340
vikend hišice	4	-	-	483	500
garaža (kot poseben objekt)	1	1	28	-	150
Ptuj	1 072	221	42 145	167 993	250 079
samo za stanovanje	929	170	33 990	155 886	212 729
za stanovanje in gostinstvo	10	3	643	1 841	2 380
za stanovanje in obrt	3	1	324	437	1 250
za stanovanje in kmetijstvo	1	-	-	145	600
samo za gostinstvo	1	-	-	120	750
samo za obrt	11	3	523	1 286	4 650
za vzrejo in pitanje živine	16	5	1 092	1 904	6 810
za vzrejo in pitanje drobnice	1	-	-	216	240
perutninske farme	8	6	3 070	768	3 800
za druge kmetijske namene	13	3	659	1 519	3 505
vikend hišice	75	29	1 820	3 621	12 380
garaža (kot poseben objekt)	4	1	24	250	985
Radlje ob Dravi	593	109	26 187	116 721	127 099
samo za stanovanje	511	90	18 835	101 609	113 442
samo za obrt	6	4	782	393	3 050
za vzrejo in pitanje živine	20	5	3 227	6 643	2 524
perutninske farme	7	3	2 067	3 856	2 633
za druge kmetijske namene	4	2	863	621	1 495
vikend hišice	45	5	413	3 599	3 955
Radovljica	774	285	56 463	120 614	277 313
samo za stanovanje	599	185	44 891	104 824	238 408
za stanovanje in gostinstvo	6	-	-	2 510	2 080

3-7. Število stavb, gradbena velikost in vrednost opravljenih del na stavbah v lastnini občanov
po namenu in po občinah SR Slovenije 1981
(nadaljevanje)

Namen stavbe	Število stavb		Gradbena velikost (m ²)		Vrednost opravljenih del tisoč din
	skupaj	od tega dokončanih	za dokončane stavbe	za nedokončane stavbe	
za stanovanje in obrt	11	5	1 457	1 583	4 690
za stanovanje in kmetijstvo samo za obrt	6	3	964	1 593	1 960
za vzrejo in pitanje živine	2	2	194	-	1 050
za druge kmetijske namene	24	13	3 183	3 811	7 570
vikend hišice	15	-	-	3 416	3 790
garaža (kot poseben objekt)	70	46	4 033	2 297	12 785
	41	31	1 741	580	4 980
Ravne na Koroškem	448	55	12 185	88 423	119 081
samo za stanovanje	391	47	10 228	80 280	107 556
za stanovanje in gostinstvo	5	-	-	2 572	1 500
za stanovanje in obrt	7	2	1 357	1 700	3 637
za stanovanje in kmetijstvo	2	-	-	692	600
za stanovanje in trgovino	1	-	-	350	60
samo za gostinstvo	1	-	-	675	1 000
samo za obrt	1	1	63	-	500
za vzrejo in pitanje živine	6	2	468	1 220	2 560
za vzrejo in pitanje drobnice	3	-	-	278	160
vikend hišice	3	-	-	253	270
garaža (kot poseben objekt)	28	3	69	403	1 238
Ribnica	240	52	9 034	35 841	100 070
samo za stanovanje	216	42	8 166	34 717	94 730
vikend hišice	24	10	868	1 124	5 340
Sevnica	348	56	6 964	50 808	70 128
samo za stanovanje	289	38	5 583	47 968	63 008
za stanovanje in gostinstvo	2	1	442	442	900
za vzrejo in pitanje živine	4	2	192	192	720
za druge kmetijske namene	34	10	474	1 402	3 030
vikend hišice	17	5	273	752	2 350
garaža (kot poseben objekt)	2	-	-	52	120
Sežana	478	127	48 633	125 345	155 459
samo za stanovanje	475	124	47 457	125 345	154 939
samo za obrt	1	1	496	-	120
za vzrejo in pitanje živine	2	2	680	-	400
Slovenj Gradec	463	148	31 112	75 601	130 153
samo za stanovanje	424	129	28 880	71 694	116 913
za stanovanje in gostinstvo	6	3	912	-	-

3-7. Število stavb, gradbena velikost in vrednost opravljenih del na stavbah v lastnini občanov po namenu in po občinah SR Slovenije 1981 (nadaljevanje)

Namen stavbe	Število stavb		Gradbena velikost (m ²)		Vrednost opravljenih del tisoč din
	skupaj	od tega dokončanih	za dokončane stavbe	za nedokončane stavbe	
za stanovanje in obrt	4	1	144	1 334	2 510
za stanovanje in kmetijstvo	1	1	365	-	150
samo za obrt	6	3	285	275	1 650
za vzrejo in pitanje živine	4	4	954	-	1 150
perutninske farme	1	1	77	-	300
za druge kmetijske namene	2	-	-	375	410
vikend hišice	12	4	403	569	3 170
garaže (kot poseben del)	3	2	92	55	400
Slovenska Bistrica	1 445	99	16 600	259 395	218 840
samo za stanovanje	1 298	77	15 487	244 035	195 142
za stanovanje in obrt	3	-	-	656	2 950
za stanovanje in kmetijstvo	2	-	-	257	100
za stanovanje in trgovino	1	-	-	373	600
samo za obrt	4	1	84	1 115	1 580
za vzrejo in pitanje živine	15	1	257	4 179	1 489
perutninska farma	4	-	-	1 967	700
za druge kmetijske namene	31	7	199	1 415	7 211
vikend hišice	68	5	387	5 099	7 366
garaža (kot poseben objekt)	19	8	186	299	1 702
Slovenske Konjice	532	90	20 109	79 565	83 039
samo za stanovanje	408	63	11 151	67 880	61 394
za stanovanje in gostinstvo	3	1	240	621	480
za stanovanje in obrt	7	4	1 472	564	1 630
za stanovanje in kmetijstvo	21	1	80	1 987	2 050
samo za obrt	3	1	251	430	560
za vzrejo in pitanje živine	32	10	2 422	5 196	6 370
perutninske farme	4	3	3 663	260	1 260
za druge kmetijske namene	10	-	-	538	610
vikend hišice	43	7	730	2 039	8 625
garaža (kot poseben objekt)	1	-	-	50	60
Šentjur pri Celju	172	37	8 149	27 627	41 172
samo za stanovanje	172	37	8 149	27 627	41 172
Škofja Loka	1 271	187	36 978	258 153	177 754
samo za stanovanje	1 029	131	26 605	211 836	156 691
za stanovanje in gostinstvo	1	-	-	425	10
za stanovanje in obrt	22	4	1 488	5 297	2 810
za stanovanje in kmetijstvo	65	12	3 092	14 525	8 098
samo za obrt	2	1	315	198	701
za vzrejo in pitanje živine	49	7	2 648	15 432	4 401
za vzrejo in pitanje drobnice	2	-	-	1 044	71
perutninske farme	1	-	-	408	1
za druge kmetijske namene	26	5	1 364	5 438	1 416
vikend hišice	40	11	855	2 554	2 764
garaža (kot poseben objekt)	34	16	611	996	791
Šmarje pri Jelšah	520	82	12 508	70 990	152 381
samo za stanovanje	469	67	10 702	66 754	131 831
za stanovanje in gostinstvo	1	-	-	237	350

3-7. Število stavb, gradbena velikost in vrednost opravljenih del na stavbah v lastnini občanov
po namenu in po občinah SR Slovenije 1981
(nadaljevanje)

Namen stavbe	Število stavb		Gradbena velikost (m ²)		Vrednost opravljenih del tisoč din
	skupaj	od tega dokončanih	za dokončane stavbe	za nedokončane stavbe	
za stanovanje in obrt	2	-	-	532	1 250
samo za obrt	3	-	-	646	2 170
za vzrejo in pitanje živine	15	7	1 220	1 402	7 960
za vzrejo in pitanje drobnice	1	1	105	-	320
za druge kmetijske namene	2	2	285	-	550
vikend hišice	23	1	71	1 419	7 290
garaža (kot poseben objekt)	4	4	125	-	660
Tolmin	275	62	15 597	51 126	77 803
samo za stanovanje	236	50	13 036	44 397	66 943
za stanovanje in gostinstvo	4	1	448	963	1 600
za stanovanje in obrt	7	-	-	2 229	1 790
za stanovanje in kmetijstvo	18	6	1 639	2 856	4 900
samo za obrt	2	-	-	331	900
za vzrejo in pitanje živine	2	1	230	172	1 270
vikend hišice					
garaža (kot poseben objekt)	3	3	194	-	70
Trbovlje	206	62	12 110	35 392	86 655
samo za stanovanje	170	45	8 980	32 795	73 321
za stanovanje in obrt	6	3	990	964	3 101
samo za gostinstvo	2	2	90	-	908
samo za obrt	1	1	306	-	3 500
za vzrejo in pitanje živine	5	4	1 352	128	2 449
vikend hišice	18	3	279	1 505	2 964
garaža (kot poseben objekt)	4	4	113	-	412
Trebnje	937	119	14 454	130 637	182 825
samo za stanovanje	549	39	5 750	93 929	111 800
za stanovanje in gostinstvo	5	1	573	1 180	1 810
za stanovanje in obrt	8	1	247	1 853	3 295
za stanovanje in kmetijstvo	154	1	73	10 331	20 845
samo za obrt	5	1	68	927	2 170
za vzrejo in pitanje živine	77	15	3 097	16 128	19 150
perutninske farne	2	1	930	507	1 000
za druge kmetijske namene	21	7	571	838	2 770
vikend hišice	107	46	2 885	4 878	18 840
garaža (kot poseben objekt)	9	7	260	66	1 145
Tržič	373	92	15 936	59 601	253 963
samo za stanovanje	301	61	12 227	53 866	220 613
za stanovanje in gostinstvo	2	1	297	328	3 100
za stanovanje in obrt	6	2	627	1 216	7 850
za stanovanje in kmetijstvo	1	-	-	436	1 800
samo za obrt	2	2	190	-	600
za vzrejo, in pitanje živine	14	8	1 268	1 315	7 860
za druge kmetijske namene	6	4	509	251	2 720
vikend hišice	38	14	818	2 034	8 690
garaža (kot poseben objekt)	3	-	-	155	670

3-7. Število stavb, gradbena velikost in vrednost opravljenih del na stavbah v lastnini občanov po namenu in občinah SR Slovenije 1981 (nadaljevanje)

Namen stavbe	Število stavb		Gradbena velikost (m ²)		Vrednost opravljenih del tisoč din
	skupaj	od tega dokončanih	za dokončane stavbe	za nedokončane stavbe	
Velenje	553	85	15 362	90 174	227 109
samo za stanovanje	422	61	12 449	70 781	186 324
za stanovanje in gostinstvo	4	-	-	1 375	3 150
za stanovanje in obrt	22	3	950	5 586	10 820
za stanovanje in kmetijstvo	6	2	179	380	2 450
za stanovanje in trgovino	1	-	-	330	200
samo za gostinstvo	2	-	-	55	400
samo za obrt	13	3	291	2 105	7 090
za vzrejo in pitanje živine	21	2	626	5 063	6 340
za druge kmetijske namene	27	5	434	2 844	4 975
vikend hišice	24	5	293	1 406	3 820
garaža (kot poseben objekt)	12	4	140	249	1 540
Vrhnika	976	50	10 272	195 098	162 542
samo za stanovanje	879	50	10 272	182 997	146 322
za stanovanje in gostinstvo	1	-	-	232	160
za stanovanje in obrt	4	-	-	1 393	3 200
za stanovanje in kmetijstvo	3	-	-	421	400
samo za obrt	2	-	-	912	700
za vzrejo in pitanje živine	10	-	-	2 248	1 750
za druge kmetijske namene	4	-	-	301	500
vikend hišice	58	-	-	5 638	8 170
garaža (kot poseben objekt)	15	-	-	956	1 340
Zagorje ob Savi	294	50	11 892	57 763	71 504
samo za stanovanje	238	44	10 798	48 779	63 851
za stanovanje in gostinstvo	1	-	-	492	730
za stanovanje in obrt	5	1	360	2 362	1 230
za stanovanje in kmetijstvo	1	-	-	221	380
za vzrejo in pitanje živine	12	2	434	1 698	1 613
vikend hišice	37	3	300	4 211	3 700
Žalec	1 344	367	62 129	198 417	385 106
samo za stanovanje	1 055	269	55 319	175 494	286 755
za stanovanje in gostinstvo	2	-	-	675	660
za stanovanje in obrt	11	-	-	3 351	4 071
samo za gostinstvo	1	-	-	95	133
samo za obrt	16	1	333	1 576	6 293
za vzrejo in pitanje živine	60	-	-	10 213	20 635
perutninske farme	5	4	2 028	507	22 886
za druge kmetijske namene	46	6	271	3 292	6 653
vikend hišice	117	79	3 944	2 206	33 190
garaža	31	8	234	1 008	3 830

4. STANOVANJSKE STAVBE IN STANOVANJA

4-1. Graditev stanovanj, 1966-1981

Leto	Stanovanjske stavbe		Stanovanja										
	skupaj	dokončane	skupaj	dokončane	družbena lastnina	dokončana po vrstah							
						posebne sobe	garsonjere	1 sobna	2 sobna	3 sobna	4 sobna	5 in več sobna	sobe v samskih domovih
1966a	14581	3840	27314	9636	6062	362	708	861	3275	2806	1624	...	132
b	3518994	1037611	1929594	597952	314026	8945	17419	30850	180515	206722	153501	...	2695
1967a	17004	3866	28276	9153	5352	123	578	1001	3209	2668	1574	...	241
b	3851880	1011026	2114492	591813	273275	2548	14008	34336	175209	198482	167230	...	5689
1968a	19992	4423	30920	9375	5089	247	688	795	3001	2799	1845	...	287
b	4448598	1123627	2393228	622582	266967	5258	17104	29328	174316	209000	187576	...	5265
1969a	22286	4642	32404	9088	4364	173	531	1015	2639	2712	2018	...	24
b	4656417	1086232	2583542	632108	230672	3418	14075	35116	152052	207827	219620	...	315
1970a	22924	4926	35083	9261	3959	64	372	982	2523	3294	2026	...	-
b	6738839	2664796	2904718	688536	220531	1270	10695	39642	153187	258637	225105	...	-
1971a	24490	4725	38342	10269	4818	34	474	1328	2567	3056	2810	...	151
b	5946587	1331817	3219015	755353	262606	778	12374	50811	146544	232559	312287	...	2251
1972a	24841	4537	39476	10221	5408	57	546	1092	2514	3382	2630	...	72
b	6007024	1281274	3349838	766054	306992	1192	14925	43359	150236	266354	289469	...	1122
1973a	26319	4885	44147	10498	4810	424	564	1102	2383	3404	2621	...	116
b	6775169	1363811	3713350	777968	255026	6923	15456	43057	144852	278796	288884	...	2209
1974a	26792	5029	49822	13793	8076	300	987	1681	3982	4116	2727	...	202
b	7133780	1586268	4022981	957551	442919	7547	26522	67993	213928	320993	302568	...	4190
1975a	27443	5036	52246	15893*	9750	349	1068	2470	4532	4525	2949	...	325
b	7445492	1786200	4240366	1069210	534596	7049	29249	97659	263470	349123	322660	...	5912
1976a	27737	4905	51424	14465	8536	216	1021	1705	4272	4027	3224	...	357
b	8004484	2049066	4243192	1010105	471539	6350	31543	70854	246119	316832	338407	...	5998
1977a	27827	5625	52433	14975	8164	297	748	1768	4583	4230	3349
b	7620720	1787407	4310992	1071881	450634	7186	21598	71722	264266	340550	366559
1978a	28513	4963	50648	14014	8057	42	761	1635	4139	3970	3467
b	8205307	1749605	4310213	1030008	462876	720	22425	66361	240465	318325	381712
1979a	29772	5580	55381	13820	7422	114	563	1707	3769	4391	3276
b	8205450	1790151	4697927	1049376	436337	2553	16355	74550	225700	354913	375305
1980a	30595	5709	56024	13672	6999	1992 ¹⁾	3587	3798	2581	1715	...
b	8469666	1303905	4830000	1073000	411000	74000	215000	305000	255000	223000	...
1981a	31302	5351	56543	14674	8281	2606	3910	4329	2326	1503	...
b	8623303	1905345	4976281	1112786	479931	100007	232418	343433	237850	199078	...

a = število stanovanj

b = površina v m²

1) Od 1980 dalje so posebne sobe, garsonjere in enosobna stanovanja prikazana skupaj

4-2. Dokončane izključno stanovanjske stavbe po sistemu graditve, opremljenosti z inštalacijami in številu nadstropij v družbeni lastnini, 1981

	Skupaj stavb	Stavbe po sistemu graditve in materialu zunanjih sten						
		tradicionalni, z zunanjimi stenami iz			polmontažni, z zunanjimi stenami iz			montažni, z zunanjimi stenami iz
		opeke in opečnih blokov	betona in betonskih blokov	drugih materialov	opeke in opečnih blokov	betona in betonskih blokov	drugih materialov	težkih panelov
SKUPAJ	153	40	94	11	5	1	1	1
pritlične	2	1	-	-	-	1	-	-
1-nadstropne	17	14	2	-	-	-	-	1
2-nadstropne	13	7	6	-	-	-	-	-
3-nadstropne	26	10	15	1	-	-	-	-
4-nadstropne	55	7	41	6	-	-	1	-
5-6-nadstropne	12	1	11	-	-	-	-	-
7-8-nadstropne	15	-	11	2	-	2	-	-
9-13-nadstropne	11	-	7	2	-	2	-	-
14-in več nadstropne	2	-	-	1	-	-	-	-

Stavbe po opremljenosti z inštalacijami

	Skupaj	Dvigalo in centralno ogrevanje	Samo dvigalo	Samo centralno ogrevanje	Brez dvigala in centralnega ogrevanja
SKUPAJ	153	40	110	110	3
pritlične	2	-	1	1	1
1-nadstropne	17	-	15	15	2
2-nadstropne	13	-	13	13	-
3-nadstropne	26	-	26	26	-
4-nadstropne	55	-	55	55	-
5-6-nadstropne	12	12	-	-	-
7-8-nadstropne	15	15	-	-	-
9-13-nadstropne	11	11	-	-	-
14-in več nadstropne	2	2	-	-	-

o = število stanovanj

o = površina v m²

1) Od 1980 dalje so posredne stabe, garsonjere in enostane stanovanjske prikazane skupaj

4-3. Dokončane izključno stanovanjske stavbe novogradnje po sistemu graditve, opremljenosti z inštalacijami in številu nadstropij v lastnini občanov 1981

Skupaj	Stavbe z zunanjimi stenami iz						Število stavb po inštalacijah			
	betona in betonskih blokov	opeke in kamna	sodobnega materiala	lesa	nežgane opeke in nabite zemlje	drugih materialov	elektrika, vodovod in centralno ogrevanje	elektrika in vodovod	elektrika	brez inštalacij
SKUPAJ	4 842	753	3 919	80	8	82	3 459	1 383	-	-
pritlična	3 202	519	2 559	51	7	66	2 336	866	-	-
1-nadstropna	1 623	229	1 348	29	1	16	1 110	513	-	-
2-nadstropna	17	5	12	-	-	-	13	4	-	-
3 in več nadstropna	-	-	-	-	-	-	-	-	-	-

4-4. Dokončane izključno stanovanjske stavbe po nadstropjih in gradbeni velikosti ter dokončana stanovanja in vrednost opravljenih del na stavbah 1981

	Skupaj	Gradbena velikost stavb tisoč m ²	Vsa dokončana stanovanja v stavbi		Vrednost opravljenih del na stavbah od začetka do konca graditve milijon din
			število	površina tisoč m ²	
Družbena lastnina					
SKUPAJ	2 153	617	7 476	435	7 416
pritlične	2	-	4	-	5
1-nadstropne	17	13	163	12	145
2-nadstropne	13	17	249	13	254
3-nadstropne	26	58	765	41	792
4-nadstropne	55	212	2 591	144	2 414
5-6-nadstropne	12	71	964	61	942
7-8-nadstropne	15	83	1 015	59	1 166
9-13-nadstropne	11	127	1 356	80	1 479
14-in več-nadstropne	2	33	369	22	219
Lastnina občanov					
SKUPAJ	4 842	1 082	5 686	581	6 780
pritlične	3 202	653	3 444	342	4 307
1-nadstropne	1 623	423	2 217	236	2 442
2-nadstropne	17	6	25	3	31
3-in več-nadstropne	-	-	-	-	-

4-5. Dokončane izključno stanovanjske stavbe po številu stanovanj, po nadstropjih in lastnini stavb 1981

	Stavbe po številu stanovanj						
	skupaj	1-2	3-10	11-20	21-50	51-100	več kot 100 stanovanj
SKUPAJ	4 995	4 831	31	20	63	36	14
družbena lastnina	153	7	13	20	63	36	14
lastnina občanov	4 842	4 824	18	-	-	-	-
prtljične	3 204	3 201	3	-	-	-	-
družbena lastnina	2	1	1	-	-	-	-
lastnina občanov	3 202	3 200	2	-	-	-	-
1-nadstropne	1 640	1 613	23	1	2	1	-
družbena lastnina	17	6	7	1	2	1	-
lastnina občanov	1 623	1 607	16	-	-	-	-
2-nadstropne	30	17	2	6	5	-	-
družbena lastnina	13	-	2	6	5	-	-
lastnina občanov	17	17	-	-	-	-	-
3-nadstropne	26	-	3	7	12	4	-
družbena lastnina	26	-	3	7	12	4	-
4-nadstropne	55	-	-	6	33	14	2
družbena lastnina	55	-	-	6	33	14	2
5-6-nadstropne	12	-	-	-	4	5	3
družbena lastnina	12	-	-	-	4	5	3
7-8-nadstropne	15	-	-	-	7	5	3
družbena lastnina	15	-	-	-	7	5	3
9-13-nadstropne	11	-	-	-	-	7	4
družbena lastnina	11	-	-	-	-	7	4
14-in več nadstropne	2	-	-	-	-	-	2
družbena lastnina	2	-	-	-	-	-	2

4-6. Graditev stanovanj po mestnih naseljih 1981

območje	občina	Dokončana stanovanja							Nedokončana stanovanja	
		skupaj		po številu sob					število	površina m ²
		število	površina m ²	garsonje-re in enosobna	2-sobna	3-sobna	4-sobna	5- in več sobna		
SR SLOVENIJA		4 691	314 419	1 067	1 370	1 464	499	291	8 025	670 077
	družbena lastnina	3 714	216 168	1 029	1 284	1 209	182	10	4 063	140 434
	lastnina občanov	977	98 251	38	86	255	317	281	3 962	429 643
Ajdovščina		26	2 760	-	2	5	12	7	152	15 425
	družbena lastnina	-	-	-	-	-	-	-	22	1 403
	lastnina občanov	26	2 760	-	2	5	12	7	130	14 022
Vipava		-	-	-	-	-	-	-	52	5 829
	družbena lastnina	-	-	-	-	-	-	-	-	-
	lastnina občanov	-	-	-	-	-	-	-	52	5 829
Brežice		3	240	-	1	1	1	-	97	6 221
	družbena lastnina	-	-	-	-	-	-	-	84	5 068
	lastnina občanov	3	240	-	1	1	1	-	13	1 153
Celje		272	17 453	80	138	37	10	7	256	17 759
	družbena lastnina	250	15 051	80	138	32	10	7	193	11 330
	lastnina občanov	22	2 402	-	-	5	10	7	63	6 429
Cerknica		2	208	-	-	-	-	2	37	4 225
	družbena lastnina	-	-	-	-	-	-	-	-	-
	lastnina občanov	2	208	-	-	-	-	2	37	4 225
Črnomelj		20	1 998	1	2	8	9	-	110	10 244
	družbena lastnina	-	-	-	-	-	-	-	44	2 562
	lastnina občanov	20	1 998	1	2	8	9	-	66	7 682
Domžale		45	4 609	-	1	1	13	30	443	27 424
	družbena lastnina	-	-	-	-	-	-	-	354	18 252
	lastnina občanov	45	4 609	-	1	1	13	30	89	9 172
Mengeš		27	2 631	-	-	1	11	15	50	5 211
	družbena lastnina	-	-	-	-	-	-	-	-	-
	lastnina občanov	27	2 631	-	-	1	11	15	50	5 211

4-6. Graditev stanovanj po mestnih naseljih, 1981
(nadaljevanje)

mestno naselje	vrsta stanovanja	Dokončana stanovanja							Nedokončana stanovanja	
		skupaj		po številu sob					število	površina m ²
		število	površina m ²	garsonjere in enosobna	2-sobna	3-sobna	4-sobna	5-in več sobna		
Dravograd		10	844	1	1	5	2	2	3	216
	družbena lastnina									
	lastnina občanov	10	844	1	1	5	2	2	3	216
Gornja Radgona		19	979	7	4	7	-	1	13	1 424
	družbena lastnina	16	772	6	4	6	-	-		
	lastnina občanov	3	207	1	0	1	-	1	13	1 424
Radenci		30	2 061	5	13	10	-	2	11	1 309
	družbena lastnina	28	1 744	5	13	10	-	-		
	lastnina občanov	2	317	0	-	-	-	2	11	1 309
Grosuplje		14	1 566	-	-	14	-	-	56	4 864
	družbena lastnina	-	-	-	-	-	-	-	25	1 195
	lastnina občanov	14	1 566	-	-	14	-	-	31	3 669
Hrastnik		37	2 202	4	17	16	-	-	59	2 834
	družbena lastnina	36	2 102	4	17	15	-	-	59	2 834
	lastnina občanov	1	82	-	-	1	-	-		
Idrija		6	543	-	-	1	4	1	64	6 051
	družbena lastnina	-	-	-	-	-	-	-		
	lastnina občanov	6	543	-	-	1	4	1	64	6 051
Ilirska Bistrica		81	5 167	12	-	36	32	1	62	6 494
	družbena lastnina	72	4 122	12	-	33	27	-		
	lastnina občanov	9	1 045	-	-	3	5	1	62	6 494
Izola		42	2 669	7	12	23	-	-	6	743
	družbena lastnina	41	2 603	7	11	23	-	-		
	lastnina občanov	1	66	-	1	-	-	-	6	743
Jesenice		15	11	-	9	1	1	4	77	6 438
	družbena lastnina	9	-	-	9	-	-	-	40	2 359
	lastnina občanov	6	11	-	-	1	1	4	37	4 079

4-6. Graditev stanovanj po mestnih naseljih 1981
(nadaljevanje)

Mestna občina		Dokončana stanovanja							Nedokončana stanovanja	
		skupaj		po številu sob						
občina	št. stan.	št. stan.	površina m ²	garsonje-re in enosobna	2-sobna	3-sobna	4-sobna	5 in več sobna	št. stan.	površina m ²
Kranjska gora		14	959	10	-	11	1	4	25	3 618
družbena lastnina		10	303	10	-	11	-	-	-	-
lastnina občanov		4	656	-	-	-	-	4	25	3 618
Kamnik		161	9 610	60	87	9	4	1	108	7 345
družbena lastnina		155	-	60	87	8	-	-	86	4 908
lastnina občanov		6	9 610	-	-	1	4	1	22	2 437
Kočevje		50	2 827	1	4	41	2	2	44	3 752
družbena lastnina		-	-	-	-	-	-	-	-	-
lastnina občanov		50	2 827	1	4	41	2	2	44	3 752
Koper		262	15 828	64	87	102	8	1	60	4 003
družbena lastnina		254	9 063	63	87	99	5	-	43	2 708
lastnina občanov		8	6 765	1	-	3	3	1	17	1 295
Kranj		235	15 287	82	81	37	31	4	214	16 701
družbena lastnina		218	13 601	82	80	32	24	-	154	10 998
lastnina občanov		17	1 686	-	1	5	7	4	60	5 703
Krško		82	4 972	13	16	48	2	3	54	4 976
družbena lastnina		72	4 179	12	15	45	-	-	40	3 667
lastnina občanov		10	793	1	1	3	2	3	14	1 309
Senovo		3	352	-	-	-	1	2	23	2 169
družbena lastnina		-	-	-	-	-	-	-	-	-
lastnina občanov		3	352	-	-	-	1	2	23	2 169
Laško		3	772	-	1	2	-	-	30	2 819
družbena lastnina		-	-	-	-	-	-	-	-	-
lastnina občanov		3	772	-	1	2	-	-	30	2 819
Lenart v Slov.goricah		12	1 021	-	1	7	3	1	90	8 537
družbena lastnina		1	74	-	-	1	-	-	-	-
lastnina občanov		11	947	-	1	6	3	1	90	8 537

4-6. Graditev stanovanj po mestnih naseljih 1981
(nadaljevanje)

Mestno naselje		Dokončana stanovanja							Nedokončana stanovanja	
		skupaj		po številu sob						
		števílo	površina m ²	garsonjere in enosobna	2-sobna	3-sobna	4-sobna	5- in več sobna	števílo	površina m ²
Lendava	23	1 553	11	7	5	-	-	59	4 679	
družbena lastnina	12	422	11	1	-	-	-	38	2 091	
lastnina občanov	11	1 131	-	6	5	-	-	21	2 588	
Litija	75	4 850	-	40	25	10	-	117	8 480	
družbena lastnina	60	3 532	-	40	20	-	-	72	4 166	
lastnina občanov	15	1 318	-	-	5	10	-	45	4 314	
Ljubljana	591	37 336	170	111	245	55	10	338	21 234	
družbena lastnina	578	35 816	170	106	242	55	5	301	18 058	
lastnina občanov	13	1 520	-	5	3	-	5	37	3 176	
Medvode	2	138	1	-	1	-	-	11	504	
družbena lastnina	-	-	-	-	-	-	-	-	-	
lastnina občanov	2	138	1	-	1	-	-	11	504	
Ljutomer	8	724	-	7	-	-	1	95	8 981	
družbena lastnina	-	-	-	-	-	-	-	51	2 798	
lastnina občanov	8	724	-	7	-	-	1	44	6 183	
Logatec	36	2 656	5	10	20	1	-	135	12 989	
družbena lastnina	21	1 230	5	10	6	-	-	50	1 732	
lastnina občanov	15	1 426	-	-	14	1	-	85	11 257	
Maribor	630	40 726	113	188	239	44	44	1 613	121 008	
družbena lastnina	538	31 208	111	186	232	6	3	1 105	71 303	
lastnina občanov	92	9 518	2	2	7	38	41	508	49 705	
Pesnica	3	261	-	-	1	-	2	18	1 766	
družbena lastnina	-	-	-	-	-	-	-	-	-	
lastnina občanov	3	261	-	-	1	-	2	18	1 766	
Zrkovci	3	347	-	-	-	1	2	23	2 381	
družbena lastnina	-	-	-	-	-	-	-	-	-	
lastnina občanov	3	347	-	-	-	1	2	23	2 381	

4-6. Graditev stanovanj po mestnih naseljih 1981
(nadaljevanje)

	Dokončana stanovanja							Nedokončana stanovanja	
	skupaj		po številu sob					število	površina m ²
	število	površina m ²	garsonjere in enosobna	2-sobna	3-sobna	4-sobna	5- in več sobna		
Ruše	73	5 202	10	25	15	17	6	51	5 272
družbena lastnina	55	3 285	10	25	10	10	-	-	-
lastnina občanov	18	1 917	-	-	5	7	6	51	5 272
Metlika	14	1 096	1	-	10	2	1	64	5 004
družbena lastnina	-	-	-	-	-	-	-	-	-
lastnina občanov	14	1 096	1	-	10	2	1	64	5 004
Mozirje	1	170	-	-	1	-	-	39	6 990
družbena lastnina	-	-	-	-	-	-	-	-	-
lastnina občanov	1	170	-	-	1	-	-	39	6 990
Murska Sobota	163	10 828	-	97	54	4	8	61	8 134
družbena lastnina	147	9 063	-	96	51	-	-	-	-
lastnina občanov	16	1 765	-	1	3	4	8	61	8 134
Nova Gorica	226	16 140	51	42	93	34	6	208	23 441
družbena lastnina	211	13 472	50	42	93	26	-	96	5 960
lastnina občanov	15	2 668	1	-	-	8	6	112	17 481
Novo mesto	144	7 991	62	35	31	12	4	32	2 561
družbena lastnina	135	7 227	60	34	29	12	-	-	-
lastnina občanov	9	764	2	1	2	-	4	32	2 561
Ormož	32	2 437	7	9	5	3	8	28	3 176
družbena lastnina	18	1 005	6	8	4	-	-	-	-
lastnina občanov	14	1 432	1	1	1	3	8	28	3 176
Piran	10	772	-	6	-	1	3	8	685
družbena lastnina	-	-	-	-	-	-	-	-	-
lastnina občanov	10	772	-	6	-	1	3	8	685
Portorož	56	5 712	-	3	10	27	16	170	15 821
družbena lastnina	-	-	-	-	-	-	-	-	-
lastnina občanov	56	5 712	-	3	10	27	16	170	15 821

4-6. Graditev stanovanj po mestnih naseljih 1981
(nadaljevanje)

mestno naselje	vrsta stanovanja	Dokončana stanovanja							Nedokončana stanovanja	
		skupaj		po številu sob					število	površina m ²
		število	površina m ²	garsonjere in enosobna	2-sobna	3-sobna	4-sobna	5- in več sobna		
Pivka		5	478	1	3	1	-	-	41	4 798
	družbena lastnina	-	-	-	-	-	-	-	-	-
	lastnina občanov	5	478	1	3	1	-	-	41	4 798
Postojna		99	6 804	3	38	44	13	1	211	19 043
	družbena lastnina	88	5 343	3	30	42	12	1	102	5 421
	lastnina občanov	11	1 461	-	8	2	1	-	109	13 622
Ptuj		18	2 061	-	-	6	10	2	117	8 729
	družbena lastnina	-	-	-	-	-	-	-	73	4 309
	lastnina občanov	18	2 061	-	-	6	10	2	44	4 420
Radlje ob Dravi		15	1 685	-	-	-	7	8	106	11 489
	družbena lastnina	-	-	-	-	-	-	-	28	1 645
	lastnina občanov	15	1 685	-	-	-	7	8	78	9 844
Bled		80	7 652	10	10	15	21	24	108	9 104
	družbena lastnina	34	1 848	10	10	14	17	17	70	3 764
	lastnina občanov	46	5 804	-	-	1	4	7	38	5 340
Radovljica		138	8 767	33	39	50	15	1	125	11 119
	družbena lastnina	122	6 469	33	39	50	15	1	67	3 505
	lastnina občanov	16	2 298	-	-	-	-	-	58	7 614
Mežica		88	4 197	53	18	7	5	5	53	4 624
	družbena lastnina	73	3 030	52	16	5	5	5	-	-
	lastnina občanov	15	1 167	1	2	2	-	-	53	4 624
Prevalje		37	2 362	8	10	12	3	4	59	4 697
	družbena lastnina	12	684	3	5	4	-	-	-	-
	lastnina občanov	25	1 678	5	5	8	3	4	59	4 697
Ravne na Koroškem		5	250	2	1	-	-	2	33	3 197
	družbena lastnina	-	-	-	-	-	-	-	-	-
	lastnina občanov	5	250	2	1	-	-	2	33	3 197

4-6. Graditev stanovanj po mestnih naseljih 1981
(nadaljevanje)

Mestna občina		Dokončana stanovanja							Nedokončana stanovanja	
		skupaj		po številu sob					število	površina m ²
		število	površina m ²	garsonjere in enosobna	2-sobna	3-sobna	4-sobna	5- in več sobna		
Ribnica		26	1 859	6	8	4	1	7	19	2 170
družbena lastnina		18	1 009	6	8	4	-	-	-	-
lastnina občanov		8	850	-	-	-	1	7	19	2 170
Sevnica		8	858	-	1	1	3	3	31	3 026
družbena lastnina		-	-	-	-	-	-	-	-	-
lastnina občanov		8	858	-	1	1	3	3	31	3 026
Sežana		88	5 791	13	25	36	13	1	111	8 413
družbena lastnina		65	3 474	12	24	29	-	-	80	4 380
lastnina občanov		23	2 317	1	1	7	13	1	31	4 033
Slovenj Gradec		107	7 123	36	25	26	9	11	147	10 854
družbena lastnina		76	3 858	35	25	15	1	-	99	4 938
lastnina občanov		31	3 265	1	1	11	8	11	48	5 916
Slovenska Bistrica		14	1 329	-	-	7	5	2	147	15 336
družbena lastnina		6	524	-	-	4	2	-	-	-
lastnina občanov		8	805	-	-	3	3	2	147	15 336
Slovenske Konjice		7	623	-	-	2	5	-	77	6 237
družbena lastnina		-	-	-	-	-	-	-	29	1 417
lastnina občanov		7	623	-	-	2	5	-	48	4 820
Žreče		10	999	-	-	2	7	1	43	5 139
družbena lastnina		-	-	-	-	-	-	-	-	-
lastnina občanov		10	999	-	-	2	7	1	43	5 139
Šentjur pri Celju		50	3 170	8	32	8	2	-	101	7 105
družbena lastnina		48	2 952	8	32	8	-	-	76	4 293
lastnina občanov		2	218	-	-	-	2	-	25	2 812
Škofja Loka		128	6 012	82	30	14	-	2	27	3 221
družbena lastnina		125	5 662	82	29	13	-	1	-	-
lastnina občanov		3	350	-	1	1	-	1	27	3 221

4-6. Graditev stanovanj po mestnih naseljih 1981
(nadaljevanje)

mestno naselje		Dokončana stanovanja							Nedokončana stanovanja	
		skupaj		po številu sob					število	površina m ²
		število	površina m ²	garosonjere in enosobna	2-sobna	3-sobna	4-sobna	5- in več sobna		
Železniki		15	1 178	2	3	7	2	1	136	11 631
- družbena lastnina		-	-	-	-	-	-	-	78	5 040
lastnina občanov		15	1 178	2	3	7	2	1	58	6 591
Žiri		26	1 428	8	14	4	-	-	33	4 706
- družbena lastnina		20	1 216	5	11	4	-	-	-	-
lastnina občanov		6	212	3	3	-	-	-	33	4 706
Rogoška Slatina		7	725	-	-	1	4	2	56	6 030
- družbena lastnina		-	-	-	-	-	-	-	-	-
lastnina občanov		7	725	-	-	1	4	2	56	6 030
Šmarje pri Jelšah		32	2 186	2	7	8	3	2	49	3 616
- družbena lastnina		26	1 563	2	6	8	-	-	32	1 770
lastnina občanov		6	623	-	1	-	3	2	17	1 846
Bovec		-	-	-	-	-	-	-	140	8 828
- družbena lastnina		-	-	-	-	-	-	-	114	5 620
lastnina občanov		-	-	-	-	-	-	-	26	3 208
Tolmin		40	2 622	8	17	9	4	2	46	4 355
- družbena lastnina		36	2 158	8	17	9	2	-	20	1 050
lastnina občanov		4	464	-	-	-	2	2	26	3 305
Trbovlje		16	717	1	-	4	3	8	227	15 538
- družbena lastnina		-	-	-	-	-	-	-	161	10 067
lastnina občanov		16	717	1	-	4	3	8	66	5 471
Trebnje		10	750	1	3	1	5	-	86	7 713
- družbena lastnina		-	-	-	-	-	-	-	-	-
lastnina občanov		10	750	1	3	1	5	-	86	7 713
Trzin		4	192	2	1	1	-	-	28	1 732
- družbena lastnina		4	192	2	1	1	-	-	23	1 079
lastnina občanov		-	-	-	-	-	-	-	5	653

4-6. Graditev stanovanj po mestnih naseljih 1981
(nadaljevanje)

Mestno naselje	Dokončana stanovanja							Nedokončana stanovanja	
	skupaj		po številu sob					število	površina m ²
	število	površina m ²	garsonjere in enosobna	2-sobna	3-sobna	4-sobna	5- in več sobna		
Šoštanj	3	457	-	-	-	-	-	3	457
družbena lastnina	-	-	-	-	-	-	-	-	-
lastnina občanov	3	457	-	-	-	-	-	3	457
Velenje	30	2 305	10	12	8	-	-	21	2 644
družbena lastnina	24	1 480	4	12	8	-	-	1	195
lastnina občanov	6	825	6	-	-	-	-	20	2 449
Vrhnika	2	254	-	1	-	-	-	1	221
družbena lastnina	-	-	-	-	-	-	-	-	51
lastnina občanov	2	254	-	1	-	-	-	170	20 951
Zagorje ob Savi	17	1 254	1	1	15	-	-	113	8 111
družbena lastnina	-	-	-	-	-	-	-	-	82
lastnina občanov	17	1 254	1	1	15	-	-	31	2 931
Žalec	8	613	-	4	2	-	-	44	3 268
družbena lastnina	-	-	-	-	-	-	-	-	20
lastnina občanov	8	613	-	4	2	-	-	24	2 358

(1) Prilagojeno po stanovanjski in družinski lastnini in lastnini občanov.

4-7. Vrednost opravljenih del (tekoče cene) in podatki o stanovanjih po občinah v SR Sloveniji 1981

Občina	Vrednost opravljenih gradbenih del tisoč din		Vrednost opravljenih del na stanovanjskih stavbah tisoč din	Dokončana stanovanja ¹⁾		Nedokončana stanovanja	
	skupaj	družbena lastnina		skupaj	površina m ²	skupaj	površina m ²
SR SLOVENIJA	62663056	51258489	20423729	14674	1112786	39202	3677708
Ajdovščina	826290	670695	184258	137	11810	666	72836
Brežice	196062	106462	103881	59	5065	418	35433
Celje	2366941	2162772	537542	464	38469	1193	113484
Cerknica	448917	350125	152772	129	10244	312	32690
Črnomelj	655143	336138	275137	106	9914	316	32047
Domžale	1040269	675125	550685	384	34139	1386	103191
Dravograd	307511	276449	73328	158	10970	141	10412
Gornja Radgona	434740	351294	149421	108	7650	345	32208
Grosuplje	1012611	514552	439487	241	20621	676	71238
Hrastnik	311487	287877	122319	52	3360	131	8170
Idrija	541872	497287	49948	80	4977	376	35028
Ilirska Bistrica	367732	287882	90148	129	10417	218	22166
Izola	625811	530673	180661	113	9676	303	25480
Jesenice	1897367	1680357	979155	152	9998	661	70981
Kamnik	563455	447356	207873	213	14418	545	58441
Kočevje	415896	324206	92551	236	18485	288	24602
Koper	1861606	1665326	440012	400	30149	1419	119566
Kranj	2017889	1798222	783791	531	37601	1201	97698
Krško	906370	559199	384462	252	16292	369	30560
Laško	526266	436842	136898	162	10175	397	34373
Lenart	179957	98258	79556	53	4286	494	43721
Lendava	487110	372968	115285	67	6802	152	13469
Litija	350660	273527	146407	144	10516	360	28338
Ljubljana-Bežigrad	2488548	2384624	697548	1135	73138	478	43287
Ljubljana-Center	1919165	1805067	188914	84	4837	109	6513
Ljubljana-Moste-Polje	3156915	3042817	1256867	1108	67423	737	52002
Ljubljana-Šiška	2728962	1934490	1502701	268	22563	1386	91651
Ljubljana-Vič-Rudnik	2733417	2137263	1051879	513	35298	964	95741
Ljutomer	397975	152628	222714	96	7914	417	41821
Logatec	223721	154224	91809	53	3961	177	18916

1) Prikazana so stanovanja v družbeni lastnini in lastnini občanov.

4-7. Vrednost opravljenih gradbenih del (tekoče cene) in podatki o stanovanjih po občinah SR Slovenije 1981
(nadaljevanje)

	Vrednost opravljenih gradbenih del tisoč din		Vrednost opravljenih del na stanovanjskih stavbah tisoč din	Dokončana stanovanja ¹⁾		Nedokončana stanovanja	
	skupaj	družbena lastnina		skupaj	površina m ²	skupaj	površina m ²
Maribor	5434692	4750475	1560722	1000	74362	4814	434239
Metlika	200286	59101	104425	63	4992	238	18183
Mozirje	370278	274045	105269	112	10527	293	53744
Murska Sobota	1347609	1132188	390265	209	23198	424	46458
Nova Gorica	2101400	1717873	710325	406	33570	1789	180013
Novo mesto	2301679	1754188	691761	596	41348	768	62285
Ormož	236048	105456	122283	128	11287	326	35097
Piran	559257	406470	247808	116	9875	338	28689
Postojna	768425	627254	245315	207	16821	985	107768
Ptuj	1064265	814186	265436	184	18139	855	79908
Radlje ob Dravi	372614	245515	163072	120	11758	462	56356
Radovljica	896257	618944	337538	407	39971	652	72693
Ravne na Koroškem	906962	787881	292892	341	17126	668	52925
Ribnica	483920	383850	106078	78	6250	174	18480
Sevnica	388498	318370	99031	65	4961	284	25922
Sežana	1093118	937659	279699	338	28092	749	66940
Slovenj Gradec	472542	342389	196670	244	21002	447	44550
Slovenska Bistrica	630494	411654	280662	110	9243	1323	123429
Slovenske Konjice	513749	430710	144097	112	8961	529	45382
Šentjur pri Celju	299508	258336	89500	88	6739	211	18499
Škofja Loka	1166720	988966	268029	455	31178	1063	145079
Šmarje pri Jelšah	843992	691611	229315	105	8750	491	43285
Tolmin	707357	629554	246923	104	9495	366	33055
Trbovlje	586719	500064	183619	183	12004	347	25710
Trebnje	495828	313003	141748	99	6087	733	49989
Trzin	489516	235553	264971	115	13640	285	46795
Velenje	1606198	1379089	641097	486	37661	731	71367
Vrhnika	598548	426006	238395	82	7983	1040	116401
Zagorje ob Savi	330611	259107	133990	58	4468	298	24276
Žalec	1156483	771377	354790	333	32130	884	84048
Neopredeljeno med občinami	2372910	2372910	-	-	-	-	-

Mestna občina	Vrednost opravljenih gradbenih del %		Vrednost stanovanjske gradnje %	Delež stanovanjske gradnje %	Vrednost gradbenih del na prebivalca din	Vrednost stanovanjske gradnje na prebivalca din	Poprечna površina stanovanj, dokončanih v 1981 m ²
	družbena lastnina	lastnina občanov					
SR SLOVENIJA	87,4	12,6	100,0	32,6	33 291	10 850	75,8
Ajdovščina	81,2	18,8	0,9	22,3	36 531	8 146	86,2
Brežice	54,3	45,7	0,5	53,0	7 681	4 070	85,8
Celje	91,4	8,6	2,6	22,7	35 876	8 148	82,9
Cerknica	78,0	22,0	0,7	34,0	30 454	10 364	79,4
Črnomelj	51,3	48,7	1,3	42,0	37 322	15 674	93,5
Domžale	64,9	35,1	2,7	52,9	26 391	13 970	88,9
Dravograd	89,9	10,1	0,4	23,8	38 172	9 102	69,4
Gornja Radgona	80,8	19,2	0,7	34,4	20 742	7 129	70,8
Grosuplje	50,8	49,2	2,2	43,4	39 988	17 355	85,6
Hrastnik	92,4	7,6	0,6	39,3	27 834	10 930	64,6
Idrija	91,8	8,2	0,2	9,2	31 190	2 875	62,2
Ilirska Bistrica	78,3	21,7	0,4	24,5	23 866	5 851	80,8
Izola	84,8	15,2	0,9	28,9	51 439	14 850	85,6
Jesenice	88,6	11,4	4,8	51,6	63 324	32 679	65,8
Kamnik	79,4	20,6	1,0	36,9	21 532	7 944	67,7
Kočevje	78,0	22,0	0,5	22,3	22 590	5 027	78,3
Koper	89,5	10,5	2,2	23,6	43 917	10 380	75,4
Kranj	89,1	10,9	3,8	38,8	30 384	11 802	70,8
Krško	61,7	38,3	1,9	42,4	32 074	13 605	64,7
Laško	83,0	17,0	0,7	26,0	28 018	7 288	62,8
Lenart	54,6	45,4	0,4	44,2	10 723	4 741	80,9
Lendava	76,6	23,4	0,6	23,7	17 848	4 224	101,5
Litija	78,0	22,0	0,7	41,8	20 094	8 390	73,0
Ljubljana-Bežigrad	95,8	4,2	3,4	28,0	42 021	11 779	64,4
Ljubljana-Center	94,1	5,9	0,9	9,8	55 749	5 488	57,6
Ljubljana-Moste-Polje	96,4	3,6	6,2	39,8	48 236	19 204	60,9
Ljubljana-Šiška	70,9	29,1	7,4	55,1	32 391	17 836	84,2
Ljubljana-Vič-Rudnik	78,2	21,8	5,2	38,5	35 407	13 626	68,8
Ljutomer	38,4	61,6	1,1	56,0	20 949	11 724	82,4
Logatec	68,9	31,1	0,4	41,0	26 681	10 949	74,7

1) Prikazana so stanovanja v družbeni lastnini in lastnini občanov.

4-8. Struktura opravljenih gradbenih del in koeficienti po občinah SR Slovenije 1981
(nadaljevanje)

	Vrednost opravljenih gradbenih del %		Vrednost stanovanjske gradnje %	Delež stanovanjske gradnje %	Vrednost gradbenih del na prebivalca din	Vrednost stanovanjske gradnje na prebivalca din	Poprečna površina stanovanj, dokončanih v 1981 m ²
	družbena lastnina	lastnina občanov					
Maribor	87,4	12,6	7,6	28,7	28 600	8 174	74,4
Metlika	29,5	70,5	0,5	52,1	24 169	12 601	79,2
Mozirje	74,0	26,0	0,5	28,4	23 640	6 721	94,0
Murska Sobota	84,0	16,0	1,9	29,0	20 592	5 963	111,0
Nova Gorica	81,7	18,3	3,5	33,8	37 319	12 615	82,7
Novo mesto	76,2	23,8	3,4	30,1	41 157	12 370	69,4
Ormož	44,7	55,3	0,6	51,8	13 003	6 736	88,2
Piran	72,7	27,3	1,2	44,3	36 153	16 020	85,1
Postojna	81,6	18,4	1,2	31,9	38 213	12 199	81,3
Ptuj	76,5	23,5	1,3	24,9	15 552	3 879	98,6
Radlje ob Dravi	65,9	34,1	0,8	43,8	21 897	9 583	98,0
Radovljica	69,1	30,9	1,7	37,7	27 993	10 542	98,2
Ravne na Koroškem	86,9	13,1	1,4	32,3	34 318	11 083	50,2
Ribnica	79,3	20,7	0,5	21,9	39 407	8 638	80,1
Sevnica	81,9	18,1	0,5	25,5	20 403	5 201	76,3
Sežana	85,8	14,2	1,4	25,6	46 309	11 849	83,1
Slovenj Gradec	72,5	27,5	1,0	41,6	35 460	14 758	86,1
Slovenska Bistrica	65,3	34,7	1,4	44,5	19 612	8 730	84,0
Slovenske Konjice	83,8	16,2	0,7	28,0	25 015	7 016	80,0
Šentjur pri Celju	86,3	13,7	0,4	29,9	16 027	4 789	76,6
Škofja Loka	84,8	15,2	1,3	23,0	33 171	7 620	68,5
Šmarje pri Jelšah	81,9	18,1	1,0	27,2	26 947	7 321	83,3
Tolmin	89,0	11,0	1,2	34,9	33 388	11 655	91,3
Trbovlje	85,2	14,8	0,9	31,3	31 394	9 825	65,6
Trebnje	63,1	36,9	0,7	28,6	28 709	8 207	61,5
Tržič	48,1	51,9	1,3	54,1	35 534	19 234	118,6
Velenje	85,9	14,1	3,1	39,9	42 555	16 985	77,5
Vrhnika	72,4	27,6	1,2	40,5	33 291	13 485	97,4
Zagorje ob Savi	78,4	21,6	0,7	40,5	20 067	8 133	77,0
Žalec	66,7	33,3	1,7	30,7	31 677	9 718	96,5

4.9. Cene stanovanj, ki so jih gradili gradbeni ozdi 1967-1981¹⁾

Leto	Število stanovanj	Poprečna cena a 1r-2 din	Poprečni stroški graditve za 1m ² din	Udeležba stroškov graditve v skupni ceni %
1967	3 433	1 507	1 209	80,2
1968	4 049	1 612	1 286	79,8
1969	4 195	1 836	1 453	79,1
1970	4 016	2 356	1 980	84,0
1971	3 453	3 014	2 281	75,7
1972	3 447	3 352	2 745	81,9
1973	5 224	3 800	3 119	82,1
1974	6 856	4 473	3 709	82,9
1975	6 742	5 689	4 716	82,9
1976	7 894	6 744	5 525	82,1
1977	4 913	7 425	5 848	78,8
1978	5 957	8 767	6 702	76,5
1979	5 447	11 099	8 456	76,2
1980	7 638	13 995	10 744	76,8
1981	8 113	19 437	14 754	75,9
Celje	226	20 175	16 092	79,8
Jesenice	9	16 893	14 705	87,0
Koper	297	18 893	13 009	68,9
Kranj	125	22 859	18 094	79,2
Ljubljana	2 638	20 934	15 432	73,7
Maribor	694	20 843	14 384	69,0
Ptuj
Trbovlje
Drugo območje	4 124	18 090	14 327	79,2
NOSILCI GRADITVE				
Gradbene organizacije	6 180	19 873	14 908	75,0
Samoupravne stanov.skup.	1 933	18 086	14 279	77,0
NAMEN GRADITVE				
Za združene in posamezne investitorje	1 845	18 491	15 006	81,2
Za trg	6 268	19 752	14 671	74,3

1) Do vključno 1976 so navedeni podatki o pogodbenih prodajnih cenah stanovanj, ki so jih organizacije gradile za trg.

Od 1977 dalje so navedeni podatki za dokončana stanovanja, za katere je bil opravljen končni obračun stroškov.

4-10. Cene stanovanj, ki so jih gradili gradbeni ozdi, po občinah SR Slovenije 1981¹⁾

	Število stanovanj	Površina stanovanj	Poprečna končna cena za 1 m ²		Poprečni stroški graditve za 1 m ² din	Udeležba stroškov graditve %
			din	indeks $\frac{1981}{1980}$		
SR SLOVENIJA	8 113	481 394	19 437	138,9	14 754	75,9
Ajdovščina	47	2 793	19 589	-	16 531	84,4
Celje	244	14 417	20 231	141,6	16 089	79,5
Cerknica	88	5 041	18 234	136,8	14 384	78,9
Domžale	286	14 162	19 141	135,2	14 305	74,7
Dravograd ²⁾	51	3 409	15 510	136,0	12 690	81,8
Gornja Radgona	58	3 259	21 882	175,8	18 017	82,3
Grosuplje	53	2 887	18 049	144,1	13 346	73,9
Hrastnik	65	3 762	19 672	148,7	16 650	84,6
Idrija ²⁾	56	2 986	18 465	143,9	13 457	72,9
Iliška Bistrica	107	6 637	16 412	131,5	14 793	90,1
Izola	61	4 983	17 350	121,8	12 780	73,7
Jesenice	86	4 250	21 757	165,0	17 227	79,2
Kamnik	152	8 357	14 754	123,7	12 793	86,7
Kočevje	28	1 223	14 286	108,4	11 210	78,5
Koper	325	22 447	17 826	116,0	12 528	70,3
Kranj	125	8 045	22 859	129,4	18 094	79,2
Krško	79	4 718	25 180	190,4	18 668	74,1
Laško	113	6 083	17 982	125,5	12 240	68,1
Lendava ²⁾	12	417	17 707	-	17 555	99,1
Ljubljana-Bežigrad	758	42 229	18 230	121,0	14 746	80,9
Ljubljana-Center	84	5 334	18 676	104,5	12 856	68,8
Ljubljana-Moste-Polje	1 003	60 546	20 791	130,2	14 982	72,1
Ljubljana-Šiška	412	24 501	23 141	136,9	16 527	71,4
Ljubljana-Vič-Rudnik	447	27 624	23 345	165,1	16 476	70,6
Logatec	32	1 623	16 679	121,4	12 544	75,2
Maribor	749	45 645	20 652	129,3	14 492	70,2
Mozirje	70	3 347	15 113	120,9	11 913	78,8
Murska Sobota	116	6 344	18 360	140,6	15 244	83,0
Nova Gorica	211	13 471	17 251	124,7	13 300	77,1
Novo mesto	209	11 462	23 507	134,7	16 115	68,6
Ormož	72	4 036	15 000	100,0	12 000	80,0

4=10. Cene stanovanj, ki so jih gradili gradbeni ozdi, po občinah SR Slovenije 1981¹⁾
(nadaljevanje)

	Število stanovanj	Površina stanovanj	Poprečna končna cena za 1 m ²		Poprečni stroški graditve za 1 m ² din	Udeležba stroškov graditve %
			din	indeks $\frac{1981}{1980}$		
Piran	71	4 191	17 543	120,6	12 500	71,3
Postojna ²⁾	21	1 412	17 135	159,9	14 395	84,0
Radlje ob Dravi	26	1 260	21 740	130,2	16 565	76,2
Rádovljica	217	11 903	14 575	115,7	13 575	80,5
Ravne na Koroškem	139	8 016	16 525	124,4	13 904	84,1
Ribnica	36	2 020	15 982	133,4	13 488	84,4
Sevnica ²⁾	25	1 241	15 090	117,0	12 254	81,2
Sežana	89	4 875	19 912	-	13 642	68,5
Slovenj Gradec	76	3 859	17 617	135,3	13 702	77,8
Slovenska Bistrica	23	1 615	18 448	133,3	14 231	77,1
Slovenske Konjice	42	1 928	26 674	193,2	22 913	85,9
Šentjur pri Celju ²⁾	48	2 952	21 215	168,1	18 254	86,0
Škofja Loka ²⁾	25	1 218	21 676	150,2	16 725	77,2
Šmarje pri Jelšah ²⁾	14	751	17 915	91,9	14 957	83,5
Tolmin	71	4 304	19 937	-	16 179	81,2
Trebnje	50	2 665	17 977	105,9	15 662	87,1
Trzič	86	5 335	18 100	136,6	14 813	81,8
Velenje	654	44 963	17 041	139,6	14 175	83,2
Vrhnika	79	3 914	21 384	119,3	15 213	71,1
Zagorje ob Savi ²⁾	58	3 924	12 192	111,2	10 112	82,9
Žalec	64	3 013	16 652	142,9	14 516	87,2

1) V neomenjenih občinah v 1981 ni bil opravljen končni obračun stroškov za dokončana stanovanja

2) V občini je bil opravljen končni obračun stroškov samo za eno stavbo. Te občine so:

Domžale, Dravograd, Grosuplje, Hrastnik, Ilirska Bistrica, Kranj, Ljubljana-Center, Mozirje, Ormož, Radlje ob Dravi, Sevnica, Šentjur pri Celju, Šmarje pri Jelšah, Vrhnika in Zagorje ob Savi.

5. PORABLJEN GRADBENI IN POGONSKI MATERIAL

5-1. Porabljen material po vrstah, količini in vrednosti (tekoče cene) 1981

	Merska enota	Količina	Vrednost tisoč din		Merska enota	Količina	Vrednost tisoč din
Elementi za zidanje:				Material za pode in oblogo zidov:			
Opeka polna	tisoč kos.	12579	91169	Parquet bukov in hrastov	m ²	71545	35544
Opeka votla, luknjičasta	"	45690	192932	Lamelirani parket	m ²	250421	84081
Opeka in bloki iz cemen.	"	21982	73265	Umetne mase za pode	tona	2333	104813
Opeka in bloki iz nov.mat.	"	26100	133938	Keramične ploščice	m ²	700905	219466
Kamen za zidanje	m ³	10448	7643	Lesonitne in dr. plošče	m ²	330726	51518
Elementi za strope:				Plošče iz umet. kamna	m ²	36129	18483
Na osnovi gline	tisoč kos.	3146	32607	Kamnite in marmorne plošče	m ²	20567	18609
Iz drugih materialov	"	544	3265	Ploščice iz plastičnih mas	m ²	42628	3097
				Zidne tapete vseh vrst	m ²	382475	13623
Prefabricirani elementi:				Material za napeljavo vode, kanalizacije, ogrevanja, ventilacije in sanitarnih naprav:			
Panoji iz betona	m ²	36930	52990	Brezšivne cevi	kg	4567062	163839
Panoji iz drugega mater.	m ²	147305	74011	Šivne cevi	kg	8392251	196803
Lahke gradbene plošče	m ²	287178	71251	Litoželezne cevi	kg	3484254	127718
Drugi prefabric. elementi	tona	5557	15312	Fiting in robniki	tona	1711	63720
Jeklene konstrukcije	tona	5565	141682	Svinčene cevi	tona	607	26124
Lesene konstrukcije	tona	500	37441	Betonske cevi	tona	89122	136215
Veživni material:				Azbestnocementne cevi	tona	10193	56989
Cement portland	tona	412796	961809	Kanalizacijske cevi iz keramike	tona	50	827
Druge vrste cementa	tona	56278	138961	Sanitarna keramika	tona	589	24658
Negašeno apno	tona	429	1019	Sanitarna oprema iz litož.	tona	793	32091
Hidratizirano apno	tona	29067	64154	Sanitarna oprema iz plastičnih mas	tona	37	2313
Agregati:				Kotli za ogrevanje	kg	759	49475
Gramoz	m ³	3801695	676473	Radiatorji vseh vrst	m ²	432737	191107
Pesek	m ³	1577136	497014	Pečnice za peči in kamine	tona	7	293
Lomljeni kamen in marmor	m ³	224795	69338	Material za napeljavo jakega in šibkega toka:			
Tolčen. kamen in marmor	m ³	173098	51228	Bakrene vrvi in žice	kg	400740	39505
Mleti kamen	m ³	829410	250589	Al in jeklo - Al vrvi	kg	101405	9278
Kamnite kocke	tisoč kos.	732	6535	Aluminijasta žica	kg	8492	704
Drugi prof.mat. iz kamna	m ³	33006	43309	Izolirani prevodniki	tisoč kos.	8871	95314
Material za armiranje:				Kabli vseh vrst	tona	8687	524996
Betonsko jeklo	tona	81124	1628152	Instalacijske cevi	tisoč kos.	5128	52218
Črna in pocinkana žica	tona	950	25873	Elektroporcelan	tona	223	13565
Žebliji	tona	1328	38556	Drugi instalacijski mat.	kg	1309909	140330
Drugi profili železa	tona	10619	261330	Drugi material in elementi za vgrajevanje:			
Gradbeni les:				Železniške tračnice in pribor	tona	5924	107019
Les iglavcev	m ³	109131	743283	Črna pločevina	kg	7620029	221822
Les listavcev	m ³	20019	93994	Pocinkana in cinkova pločevina	kg	5209195	208726
Pragi vseh vrst	m ³	10199	153298	Ravno steklo	tisoč m ²	1202	178136
Jamski les	m ³	6033	22235	Vrata in okna lesena	kos	48434	130714
Material za izolacijo:				Vrata in okna iz drugih materialov	kos	10492	25253
Bitumen	tona	116630	722236	Vgrajene omare, lesene rolete in drugi izdelki	din	-	46306
Strešna lepenka	rola	193582	72041	Drugi mat. za vgrajevanje	din	-	3249 951
Drugi izolacijski material	tona	12078	283140				
Miniji, laki, barve, emajl	kg	4786605	264084				
Strešna kritina:							
Strešniki opečni	tisoč kos.	7740	47993				
Valoviti in ravni salonit	m ²	586864	64644				
Drugi material za strehe	m ²	143847	36716				

5-2. Porabljen material za pogon, razsvetljavo in kurjavo 1981

Vrednost tisoč din	Količina	Merska enota	Količina	Vrednost tisoč din	Vrednost tisoč din	Količina	Merska enota	Količina	Vrednost tisoč din
		tisoč MWh	131392	486128			Plinsko olje	tona	48982
Elektroenergija									
Premog		tona	18151	36118	Bencin		tona	8227	227217

6. IZKORIŠČENOST STROJNIH ZMOGLJIVOSTI, 1981¹⁾

	Število strojev	Možni letni fond strojnih ur	Opravljene efektivne ure v letu	Koeficient izkoriščenosti %
Bagri	443	810 591	598 803	73,9
Buldožerji in angladožerji	548	836 768	653 050	78,0
Grejderji	88	136 776	93 799	68,6
Skreperji	30	30 650	21 361	69,7
Valjarji	520	699 901	368 952	52,7
Drobnilci	54	84 812	53 887	63,5
Kompletna separacija	33	73 265	47 416	64,7
Mešalci za malto	521	803 469	461 004	57,4
Mešalci za beton	1 478	2 014 992	1 099 370	54,6
Betonarne-kompletne	133	225 537	133 080	59,0
Dvigala	1 001	1 505 310	766 261	50,9
Plovna dvigala	1	100	10	10,0
Transporterji	212	328 734	214 895	65,4
Kompresorji	537	939 836	551 996	58,7

1) Triletno raziskovanje

Drugi material za vgradnjo	14387	3876	14387	3876
Valovi in novi solanti	28884	6444	28884	6444
Strešne kiti	740	4793	740	4793
Strešne lepilne	19382	72041	19382	72041
Drugi izolacijski material	15078	28310	15078	28310
Minij, laki, barve, emulji	478602	24084	478602	24084
Vota in okna iz drugih materialov	10492	3223	10492	3223
Vota in okna lesna	48434	13074	48434	13074
Ravno steklo	1202	178136	1202	178136
Placovina	2509192	208728	2509192	208728
Placovina in cinkova	785029	22122	785029	22122
Drugi izolacijski material	100209	140380	100209	140380

7. PODRTA STANOVANJA

7-1. Podrta stanovanja po vrstah in letih zgraditve stanovanj 1981¹⁾

		Skupaj	Druž- bena last- ni- na	Vrsta stanovanj				Leto zgraditve				
				poseb- ne sobe	garso- njere in enosob- na	dvo- sobna	tri- sobna	štiri- in več- sobna	do 1918	1919- 1945	1946- 1960	po 1960
SR SLOVENIJA	a	438	149	12	153	179	67	27	216	160	43	19
	b	26002	6179	179	6049	10591	5884	3299	12929	8750	2676	1647
Ajdovščina	a	1	-	-	1	-	-	-	1	-	-	-
	b	40	-	-	40	-	-	-	40	-	-	-
Celje	a	34	15	-	7	24	3	-	2	30	2	-
	b	1896	758	-	265	1361	270	-	102	1644	150	-
Domžale	a	1	-	-	1	-	-	-	1	-	-	-
	b	40	-	-	40	-	-	-	40	-	-	-
Gornja Radgona	a	1	-	-	-	1	-	-	1	-	-	-
	b	67	-	-	-	67	-	-	67	-	-	-
Grosuplje	a	7	-	-	1	4	2	-	7	-	-	-
	b	648	-	-	42	38	226	-	648	-	-	-
Idrija	a	5	-	-	2	3	-	-	5	-	-	-
	b	206	-	-	46	160	-	-	206	-	-	-
Izola	a	1	1	-	-	1	-	-	-	1	-	-
	b	58	58	-	-	58	-	-	-	58	-	-
Jesenice	a	1	-	-	-	1	-	-	-	1	-	-
	b	69	-	-	-	69	-	-	-	69	-	-
Kranj	a	2	2	1	1	-	-	-	2	-	-	-
	b	57	57	20	37	-	-	-	57	-	-	-
Krško	a	3	-	-	-	-	1	2	-	-	2	1
	b	451	-	-	-	-	132	319	-	-	319	132
Laško	a	17	13	-	11	6	-	-	16	1	-	-
	b	600	480	-	400	200	-	-	570	30	-	-
Lendava	a	23	-	-	13	10	-	-	8	15	-	-
	b	1778	-	-	885	893	-	-	625	1153	-	-
Litija	a	2	2	-	1	-	-	1	2	-	-	-
	b	247	247	-	40	-	-	207	247	-	-	-
Ljubljana-Bežigrad	a	33	18	1	16	16	-	-	-	30	-	3
	b	1435	652	14	560	861	-	-	-	1254	-	181
Ljubljana-Center	a	7	6	-	2	2	2	1	5	1	1	-
	b	421	311	-	78	110	123	110	231	110	80	-
Ljubljana-Moste-Polje	a	21	18	6	3	7	3	2	9	12	-	-
	b	786	591	98	95	302	153	148	322	464	-	-
Ljubljana-Šiška	a	25	-	-	5	5	8	7	9	3	5	8
	b	2502	-	-	258	401	824	1019	983	261	373	885
Ljubljana-Vič-Rudnik	a	56	16	2	26	17	7	4	16	16	20	4
	b	2608	545	30	646	1035	520	377	862	749	767	230
Ljutomer	a	6	-	-	2	4	-	-	6	-	-	-
	b	382	-	-	90	292	-	-	382	-	-	-
Maribor	a	26	9	1	13	7	5	-	12	12	1	1
	b	1729	369	15	599	526	589	-	602	972	62	93
Mozirje	a	2	-	-	-	2	-	-	2	-	-	-
	b	142	-	-	-	142	-	-	142	-	-	-
Murska Sobota	a	25	5	-	5	15	3	2	19	4	2	-
	b	1501	200	-	172	852	215	262	1025	286	190	-
Nova Gorica	a	8	-	-	1	5	2	-	4	4	-	-
	b	455	-	-	45	260	150	-	195	260	-	-
Novo mesto	a	10	4	-	-	9	1	-	8	2	-	-
	b	606	230	-	-	526	80	-	485	121	-	-
Ormož	a	21	-	-	4	15	2	-	20	1	-	-
	b	1070	-	-	163	763	144	-	1028	42	-	-
Postojna	a	7	-	-	-	3	4	-	7	-	-	-
	b	486	-	-	-	164	322	-	486	-	-	-

7-1. Podrta stanovanja po vrstah in letih zgraditve stanovanj 1981¹⁾

(nadaljevanje)

		Skupaj	Druž- bena last- ni- na	Vrsta stanovanj				Letno zgraditve				
				poseb- ne sobe	garso- njere in enosob- na	dvo- sobna	tri- sobna	štiri- in več sobna	do 1918	1919- 1945	1946- 1960	po 1960
Radovljica	a	5	-	-	1	1	2	1	3	-	2	-
	b	405	-	-	60	48	169	128	272	-	133	-
Ravne na Koroškem	a	2	-	-	-	2	-	-	2	-	-	-
	b	105	105	-	-	105	-	-	105	-	-	-
Ribnica	a	3	-	-	-	-	3	-	3	-	-	-
	b	328	-	-	-	-	328	-	328	-	-	-
Slovenske Konjice	a	5	-	-	1	2	2	-	4	1	-	-
	b	175	-	-	14	68	93	-	161	14	-	-
Šentjur pri Celju	a	1	-	-	-	1	-	-	1	-	-	-
	b	25	-	-	-	25	-	-	25	-	-	-
Škofja Loka	a	5	5	-	-	5	-	-	5	-	-	-
	b	218	218	-	-	218	-	-	218	-	-	-
Tolmin	a	16	-	-	-	3	9	4	15	1	-	-
	b	1504	-	-	-	197	880	427	1423	81	-	-
Trbovlje	a	29	29	1	27	1	-	-	7	22	-	-
	b	1138	1138	12	1075	51	-	-	241	897	-	-
Trzin	a	2	2	-	2	-	-	-	2	-	-	-
	b	60	60	-	60	-	-	-	60	-	-	-
Velenje	a	18	-	-	5	6	5	2	7	1	8	2
	b	1389	-	-	289	397	471	232	536	125	602	126
Vrhnika	a	1	-	-	1	-	-	-	1	-	-	-
	b	25	-	-	25	-	-	-	25	-	-	-
Zagorje ob Savi	a	1	-	-	-	1	-	-	1	-	-	-
	b	60	-	-	-	60	-	-	60	-	-	-
Žalec	a	5	2	-	1	-	3	1	1	2	-	-
	b	290	160	-	25	-	195	70	130	160	-	-

1) V občinah, ki niso navedene, v 1981 niso podirali stanovanj,

a = število stanovanj

b = površina stanovanj v m²

7-2. Podrta stanovanja po opremljenosti in vzroku podiranja¹⁾

Vzrost vgrajena oprema, izstane v 1981	Vzrost opremljenega stanovanja, izstane v 1981	Skupaj	Opremljenost				Vzrok podiranja ²⁾		
			napeljava		pomožni prostori		graditev novih objektov	dotrajanost in drugi vzroki	
			elektrika in vodovod	elektrika	kopalnica in stranišče	stranišče			kuhinja
SR SLOVENIJA		438	314	118	135	118	401	337	101
Ajdovščina		1	-	1	-	-	1	-	1
Celje		34	33	1	12	22	32	34	-
Domžale		1	1	-	-	-	1	1	-
Gornja Radgona		1	-	1	-	-	1	-	1
Grosuplje		7	4	3	3	4	7	6	1
Idrija		5	-	5	-	5	5	-	5
Izola		1	1	-	1	-	1	1	-
Jesenice		1	1	-	1	-	1	1	-
Kranj		2	1	1	-	-	1	-	2
Krško		3	3	-	3	-	3	3	-
Laško		17	12	5	-	-	17	10	7
Lendava		23	3	20	-	3	23	12	11
Litija		2	1	1	-	2	2	-	2
Ljubljana-Bežigrad		33	33	-	13	16	32	33	-
Ljubljana-Center		7	7	-	5	2	7	7	-
Ljubljana-Moste-Polje		21	19	2	6	1	15	21	-
Ljubljana-Šiška		25	24	1	21	3	24	25	-
Ljubljana-Vič-Rudnik		56	47	9	22	17	39	56	-
Ljutomer		6	1	3	-	-	5	2	4
Maribor		26	19	7	12	13	23	19	7
Mozirje		2	1	1	-	2	2	2	-
Murska Sobota		25	9	13	3	2	24	19	6
Nova Gorica		8	5	3	-	1	8	2	6
Novo mesto		10	9	1	9	1	10	10	-
Ormož		21	3	17	-	-	21	13	8
Postojna		7	4	3	1	3	7	7	-
Radovljica		5	5	-	3	2	5	5	-
Ravne na Koroškem		2	2	-	-	2	2	2	-
Ribnica		3	3	-	-	3	3	2	1
Slovenske Konjice		5	1	4	-	1	5	2	3
Šentjur pri Celju		1	1	-	-	-	1	1	-
Škofja Loka		5	2	3	-	-	3	5	-
Tolmin		16	12	4	2	8	16	-	16
Trbovlje		29	22	7	-	-	28	29	-
Trzin		2	2	-	-	2	2	2	-
Velenje		18	18	-	15	2	17	-	18
Vrhnika		1	1	-	-	-	1	1	-
Zagorje ob Savi		1	1	-	-	1	1	1	-
Zalec		5	3	2	3	-	5	3	2

1) V občinah, ki niso omenjene, v letu 1981 niso podirali stanovanj.

2) V letu 1981 zaradi protizakonite (črne) gradnje ni bilo podrto nobeno stanovanje.

8. GRADBENA DELA V TUJINI IN PROJEKTIVNE STORITVE ZA TUJINO OZDOV SR SLOVENIJE

8-1. Dela na gradbenih objektih v tujini, 1965-1981¹⁾

	Vrednost pogodbenih del ²⁾ tisoč din	Vrednost opravljenih del po vrstah gradbenih objek- tov ³⁾ (tisoč din)			Poprečno število delavcev v letu		Vrednost porabljenega materiala za vgrajevanje, izdelanega v SFRJ	Vrednost vgrajene opreme, izdelane v SFRJ	
		skupaj	visoka gradnja	nizka gradnja	skupaj	od tega iz SFRJ			tisoč din
1965	55748	52028	35752	16276	670	
1966	196971	184968	147068	37900	1119	820	
1967	594198	445515	218082	214406	1364	1070	
1968	959329	781159	529977	251182	1650	1369	
1969	1261532	1185481	849509	334767	2245	2023	
1970	751915	599261	419496	179765	1524	1434	
1971	1008416	1036864	838852	198012	2728	2686	
1972	1099272	1042877	825668	217209	2633	2632	
1973	1515889	1216324	919113	297211	2612	2611	
1974	1570618	1494062	1099298	394764	2751	2751	
1975	1436262	1394481	845532	548949	1982	1981	
1976	1415503	1444653	830825	613828	1786	1785	
1977	2499492	2374024	1333809	951484	1995	1401	120428	11509	
1978	5696836	4704385	3535408	1116839	2635	2518	212422	297755	
1979	5890515	5414838	3591688	1779307	2912	2911	259168	67404	
1980	7087466	5697653	2638997	3038286	3447	3447	250012	82172	
1981	10385254	8888427	5343675	3544752	4227	4227	1956786	175719	
Razvite države	3895630	3864275	1462811	2401464	2273	2273	225857	-	
Avstrija	10798	9004	4304	4700	5	5	-	-	
Italija	443990	438512	438512	-	17	17	225857	-	
Nizozemska	134569	134569	-	134569	113	113	-	-	
ZR Nemčija	3306275	3282190	1019995	2262195	2138	2138	-	-	
Socialistične države	982665	914475	589050	325425	491	491	89974	107389	
DR Nemčija	935741	899150	573725	325425	482	482	89222	107389	
Poljska	9307	9307	9307	-	-	-	-	-	
ZSSR	37617	6018	6018	-	9	9	752	-	
Države v razvoju	5506959	4109677	3291814	817863	1463	1463	1640955	68330	
Irak	4751647	3707987	3108590	599397	1217	1217	1634277	68330	
Libija	745546	392903	183224	209679	242	242	6678	-	
Mali	1607	628	-	628	1	1	-	-	
Sirija	8159	8159	-	8159	3	3	-	-	

1) Vsi vrednostni podatki so obračunani po uradnem tečaju v 1982 (1ZDA dolar je 41,80 din).

2) Zajete so vse pogodbe, ki so jih sklenile delovne organizacije direktno ali preko poslovnega združenja ali druge, za te posle specializirane organizacije.

3) Razlika v seštevku po vrstah gradenj za posamezna leta oziroma države je hidrogradnja.

Leto	Vrednost pogodbenih projektivnih storitev ²⁾ tisoč din	Vrednost opravljenih projektivnih storitev tisoč din			Poprečno število delavcev v letu
		skupaj	pri izdelavi investicijsko-tehnične dokumentacije	za nadzor	
1965
1966	6 017	6 185	6 185	-	28
1967	6 058	4 663	4 663	-	23
1968	2 750	2 200	2 200	-	17
1969	16 789	16 180	4 768	11 412	41
1970	7 669	7 669	7 669	-	19
1971	5 293	4 974	4 974	-	15
1972	5 182	5 182	5 182	-	13
1973	6 896	6 177	6 177	-	12
1974	1 268	1 268	1 268	-	2
1975	30 987	34 417	34 417	-	32
1976	22 497	23 447	22 653	794	39
1977	24 142	22 492	21 898	594	30
1978	56 993	56 993	56 993	-	24
1979	89 426	84 840	84 840	-	27
1980	131 807	127 111	126 627	848	45
1981	163 933	162 350	159 034	3 316	76
Razvite države	12 358	12 358	12 358	-	5
Avstrija	8 759	8 759	8 759	-	3
Italij	947	947	947	-	1
ZR Nemčija	2 652	2 652	2 652	-	1
Socialistične države	10 440	10 440	10 440	-	3
DR Nemčija	10 440	10 440	10 440	-	3
Države v razvoju	141 135	139 552	126 236	3 316	68
Irak	97 209	97 209	97 209	-	64
Kuvajt	23 380	23 380	23 380	-	2
Mali	4 899	3 316	-	3 316	1
Nigerija	15 647	15 647	15 647	-	1

1) Vsi vrednostni podatki so obračunani po uradnem tečaju v 1982 (1 ZDA dolar je 41,80 din).

2) Zajete so vse pogodbe, ki so jih sklenile delovne organizacije direktno ali preko poslovnega združenja ali druge, za te posle specializirane organizacije.

9. INDEKS GRADBENIH STROŠKOV ZA DVO-IN PETETAŽNO TIPSKO STANOVANJSKO STAVBO

	Dvoetažna			Petetažna		
	september 1981	september 1981	1981	september 1981	september 1981	1981
	september 1980	marec 1981	1980	september 1980	marec 1981	1980
VSA DELA	143,7	109,2	147,2	143,1	109,7	147,0
Zemeljska dela	115,5	103,1	121,6	117,6	103,4	123,1
Zidarska dela	127,2	107,9	129,5	124,0	107,7	126,5
Betonska in železobeton- tonska dela	148,5	107,4	154,1	148,5	108,2	154,0
Izolacijska dela	145,5	114,6	144,8	146,5	114,7	145,9
Tesarska in krovsk- dela	175,1	119,5	170,2	187,6	125,5	179,6
Kamnoseška in fasa- derska dela	146,3	110,1	149,2	148,7	109,5	152,0
Kanalizacija	153,2	108,4	156,9	149,3	108,7	153,3
Kleparska dela	157,8	112,5	157,6	155,1	112,4	157,1
Pečarska dela	196,4	113,5	205,3	192,1	113,5	200,9
Mizarska dela	181,3	108,5	194,0	188,6	114,5	197,0
Ključavničarska dela	148,4	112,1	153,6	142,1	107,1	150,3
Steklarska dela	175,5	113,3	191,8	177,5	117,9	185,8
Soboslikarska in ple- skarska dela	152,3	116,4	155,5	143,7	112,1	149,0
Napeljava vode	137,5	109,7	139,2	140,4	109,9	143,3
Napeljava elektrike	141,6	109,7	139,3	139,6	109,7	137,9
Napeljava strelovoda	132,2	109,7	130,7
Električno dvigalo	123,6	109,5	128,8

10. UPRAVLJANJE STANOVANJSKEGA SKLADA IN POSLOVNIH PROSTOROV
10-1. Sklad stavb, stanovanj in poslovnih prostorov, ki ga upravljajo samoupravne stanovanjske skupnosti
SR Slovenije (stanje 31.12.1981)

	Število stanovanjskih stavb	Stanovanja				Poslovni prostori	
		skupaj		v lastnini občanov		število	površina (m ²)
		število	površina (m ²)	število	površina (m ²)		
SR SLOVENIJA	20 445	205 174	10 522 709	25 925	1 349 259	7 846	657 565
Ajdovščina	223	1 105	58 560	11	733	41	2 877
Brežice	166	1 274	66 559	41	1 886	43	1 248
Celje	820	10 749	515 294	550	27 940	513	54 109
Cerknica	94	766	38 850	15	790	29	3 064
Činovelj	79	722	34 865	4	218	43	2 077
Domžale	194	2 313	111 620	893	43 033	64	4 950
Dravograd	76	519	24 968	1	60	12	682
Gornja Radgona	251	1 270	61 622	13	639	32	1 819
Grasulje	--	685	30 325	94	4 412	26	2 163
Hrastnik	225	2 100	92 363	1	50	27	2 675
Iarinja	190	1 883	96 731	17	986	100	6 847
Ilirska Bistrica	96	865	46 910	5	215	36	1 914
Izola	952	2 767	145 378	166	8 962	213	16 868
Jesenice	427	4 947	267 367	95	4 444	105	6 967
Kamnik	192	1 921	103 597	463	23 139	33	3 447
Kočevje	326	2 205	105 363	28	1 414	122	9 731
Koper	1 584	6 938	383 317	708	41 604	396	32 357
Kranj	542	6 667	349 800	640	35 965	152	12 996
Krško	223	1 883	110 667	20	1 153	65	4 303
Laško	195	1 222	56 269	65	4 006	70	3 975
Lenart	168	503	23 843	1	55	17	1 557
Lendava	77	758	39 834	4	235	5	403
Litija	116	1 322	67 860	96	5 787	30	1 912
Ljubljana-Bežigrad	627	13 271	707 716	4 496	235 216	139	12 219
Ljubljana-Center	891	10 545	607 597	2 200	136 966	1 457	154 803
Ljubljana-Mostje-Polje	529	10 782	536 040	2 618	123 773	102	8 287
Ljubljana-Šiška	754	15 739	820 476	5 464	264 863	254	20 235
Ljubljana-Vič-Rudnik	557	6 456	315 092	1 919	94 752	198	14 641
Ljutomer	90	673	32 220	9	479	58	2 962
Logatec	28	373	19 841	42	2 163	9	2 048
Maribor	1 973	29 207	1 431 641	1 863	99 879	964	97 508
Metlika	38	351	17 387	15	612	26	2 198
Mozirje	59	418	23 802	1	60	1	1 011
Murska Sobota	242	2 308	113 509	278	13 867	97	9 363
Nova Gorica	441	5 037	280 114	546	31 736	130	9 083
Novo mesto	373	3 497	183 357	200	9 233	127	11 975
Ormož	81	517	28 125	6	337	58	4 703
Piran	1 097	3 232	169 482	476	24 784	232	12 571
Postojna	287	2 499	145 657	-	-	70	7 143
Pruj	626	4 112	202 423	106	5 037	240	26 183
Radlje ob Dravi	208	1 316	61 922	-	-	12	724
Radovljica	298	2 415	134 340	233	12 711	122	3 410
Ravne na Koroškem	349	4 209	204 871	11	776	166	5 720
Ribnica	60	441	24 251	13	814	39	2 190
Sevnica	78	900	40 018	64	3 264	10	658
Sežana	272	1 828	95 325	65	3 240	95	6 860
Slovenj Gradec	149	1 384	70 242	33	1 643	97	4 433
Slovenska Bistrica	195	1 531	72 463	1	30	123	7 810
Slovenske Konjice	174	1 268	60 909	2	113	63	473
Šentjur pri Celju	51	538	26 428	1	61	8	474
Škofja Loka	146	2 466	118 933	622	31 589	47	2 378
Šmarje pri Jelšah	146	1 096	56 547	8	304	81	6 356
Tolmin	183	1 302	70 025	98	5 273	66	2 105
Trbovlje	509	4 690	211 686	11	653	72	7 070
Trebnje	97	588	29 395	10	322	121	3 253
Trzin	250	2 145	115 137	384	26 297	84	4 121
Velenje	317	6 055	322 003	53	2 772	109	11 244
Vrhnika	98	842	47 411	67	3 490	47	4 319
Zagorje ob Savi	217	2 075	95 263	27	1 276	70	2 147
Zalec	258	2 391	123 034	52	3 138	74	5 847
Nerazporejeno	304	1 293	75 065	-	-	4	99

10-2. Prihodki od stanovanjskega sklada in poslovnih prostorov po virih, obračunana amortizacija in vrednost stavb (stanje 31.12.1981)

	Vrednost prihodkov (tisoč din) ¹⁾						Obračunana amortizacija 1981 tisoč din		Vrednost stavb dne 31. 12. 1981 milijon din	
	skupaj	stanarina (brez subvencij)	od lastnikov etažnih stanovanj	subvencije ²⁾	najemna poslovnih prostorov	drugi prihodki	stanovanjskega sklada	poslovnega sklada	nabavna vrednost	sedanja vrednost
SR SLOVENIJA	1763 304	1389 718	24 539	15 679	145 014	188 354	511 879	43 094	87 868	69 961
Ajdovščina	10 637	9 731	28	56	623	199	3 389	427	642	564
Brežice	10 114	8 380	111	345	350	928	3 096	131	542	464
Celje	144 075	83 735	1 770	528	12 811	45 231	30 273	2 820	5 023	4 148
Cerknica	7 621	5 123	-	169	511	1 818	2 354	59	447	398
Črnomelj	7 033	5 451	-	54	347	981	2 087	95	388	313
Domžale	12 873	11 019	491	59	1 002	302	4 065	481	768	611
Dravograd	3 864	3 652	20	72	118	2	1 232	2	235	184
Gornja Radgona	10 004	7 746	25	51	447	1 735	4 226	212	825	747
Grosuplje	13 161	6 013	-	262	648	6 238	1 133	70	353	305
Hrastnik	17 701	13 300	1	146	450	3 804	6 721	240	1 182	1 101
Idrija	24 026	15 932	-	191	3 068	4 835	5 553	380	1 015	822
Ilirska Bistrica	6 983	6 052	2	115	705	109	2 185	279	402	330
Izola	20 632	17 184	-	187	2 628	633	4 012	410	734	472
Jesenice	35 570	32 976	70	263	2 065	196	20 080	257	3 413	2 915
Kamnik	23 461	17 949	601	235	219	4 457	5 668	165	1 037	816
Kočevje	14 256	12 937	19	402	735	163	6 030	532	1 054	848
Koper	66 662	51 048	8	942	13 263	1 401	12 250	1 066	2 042	1 690
Kranj	73 624	51 521	1 379	628	6 621	13 475	14 073	1 528	2 602	2 102
Krško	19 345	16 852	-	500	1 058	935	20 999	713	1 261	1 076
Laško	17 267	8 189	-	360	1 004	7 714	2 277	280	487	398
Lenart	4 764	3 355	61	36	223	1 089	1 291	220	192	158
Lendava	6 626	6 053	-	238	320	15	3 500	217	441	336
Litija	14 499	11 515	202	263	836	1 683	4 270	133	785	658
Ljubljana-Bežigrad	85 760	77 681	2 030	394	1 553	4 102	27 210	848	4 625	3 639
Ljubljana-Center	83 182	61 505	1 404	1	14 460	5 812	18 806	9 142	3 828	2 153
Ljubljana-Moste-Polje	79 877	68 747	2 836	-	788	7 506	24 252	505	4 132	3 532
Ljubljana-Šiška	93 328	80 014	1 647	67	1 177	10 423	28 005	753	4 506	3 415
Ljubljana-Vič-Rudnik	40 990	37 954	1 009	66	1 082	879	11 444	673	2 025	1 483
Ljutomer	9 783	5 055	-	18	528	4 182	2 462	223	414	328
Logatec	3 896	2 979	68	55	736	58	1 144	67	175	154

10-2. Prihodki od stanovanjskega sklada in poslovnih prostorov po virih, obračunana amortizacija in vrednost stavb (stanje 31. 12. 1981) (nadaljevanje)

	Vrednost prihodkov (tisoč din) ¹⁾						Obračunana amortizacija 1981 tisoč din		Vrednost stavb dne 31.12. 1981 milijon din	
	skupaj	stanarina (brez subvencij)	od lastnikov etažnih stanovanj	subvencije ²⁾	najemna poslovnih prostorov	drugi prihodki	stanovanjskega	poslovnega	nabavna vrednost	sedanja vrednost
Maribor	238 740	200 740	4 637	2 081	29 927	1 355	76 673	10 154	13 204	9 782
Metlika	3 646	3 162	13	49	349	28	1 268	175	239	209
Mozirje	3 550	3 384	4	63	94	5	1 482	40	247	209
Murska Sobota	22 674	19 434	745	737	1 446	312	6 110	566	997	836
Nova Gorica	47 287	40 468	1 280	440	2 352	2 747	15 662	925	2 708	2 170
Novo mesto	34 683	25 865	-	169	5 038	3 611	13 269	1 040	2 167	1 861
Ormož	4 506	3 136	-	106	605	659	1 389	91	267	224
Piran	17 824	15 324	24	220	2 156	100	3 263	153	544	485
Postojna	21 791	18 489	-	136	2 082	1 084	7 197	858	1 280	1 234
Ptuj	39 406	30 308	974	603	5 706	1 815	10 660	349	1 406	1 228
Radlje ob Dravi	8 882	8 580	-	176	122	4	3 525	34	616	505
Radovljica	20 577	19 021	474	199	758	125	7 479	177	1 283	1 103
Ravne na Koroškem	49 591	30 878	470	306	3 974	13 963	12 395	547	2 039	1 484
Ribnica	4 998	4 514	15	100	293	76	1 504	280	271	240
Sevnica	6 793	6 319	45	169	143	117	2 218	21	390	327
Sežana	18 973	11 757	-	104	1 708	5 404	5 368	330	970	827
Slovenj Gradec	15 121	9 334	180	259	1 259	4 089	3 790	550	669	535
Slovenska Bistrica	16 182	10 323	3	467	2 700	2 689	3 458	576	647	548
Slovenske Konjice	11 073	9 361	-	71	408	1 233	2 331	76	475	418
Šentjur pri Celju	3 602	3 293	-	105	204	-	1 054	22	230	220
Škofja Loka	18 193	15 293	1 248	59	788	805	5 365	290	698	595
Šmarje pri Jelšah	11 691	8 909	6	348	2 293	135	3 786	367	520	449
Tolmin	10 062	9 115	226	429	290	2	3 816	104	650	550
Trbovlje	34 945	29 489	49	93	2 737	2 577	10 649	713	2 107	1 461
Trebnje	7 207	6 130	230	66	658	123	2 249	126	442	372
Trzič	17 170	11 597	27	111	1 184	4 251	5 084	254	860	705
Velenje	62 124	50 519	-	385	1 470	9 750	10 142	801	3 823	3 153
Vrhnika	8 788	6 735	21	87	1 945	-	2 851	229	498	447
Zagorje ob Savi	11 435	10 877	43	216	254	45	3 728	40	688	483
Žalec	22 152	19 709	43	622	1 433	345	8 025	274	1 132	971
Nerazporejeno ³⁾	8 024	8 007	-	-	17	-	2 002	4	226	170

1) Brez prenesenega dela prihodkov iz preteklega leta.

2) Del sredstev družbene pomoči, združenih za subvencioniranje (delno nadomestitev stanarin).

3) Podatki vojnega stanovanjskega sklada in poslovnih prostorov občin, za katere vojna direkcija ni poročala ločeno.

10-3. Porabljena sredstva iz prihodka sklada stanovanjskih stavb in poslovnih prostorov 1981

tisoč din

Mesto	Skupaj	Vzdrževanje stavb in stanovanj		Vzdrževanje poslovnih prostorov		Zakonske in pogodbenne obveznosti	Izplačilo anuitet za amortizacijo		Stroški za vzdrževanje strokovne službe	Prenova in nadomestitev stanovanj	Druga porabljena sredstva
		investicijsko	tekoče	investicijsko	tekoče		za stanovanja	za poslovne prostore			
SR SLOVENIJA	1416155	511 209	198737	49 443	7 943	140 315	25 347	7 170	196 568	204 281	75 142
Ajdovščina	15 049	2 979	753	48	-	434	18	-	1 234	9 326	257
Brežice	6 365	3 392	1 556	183	5	381	31	-	798	-	19
Celje	109 743	26 532	10 515	4 015	1 753	11 345	-	-	11 563	44 020	-
Cerknica	6 371	1 984	775	510	25	479	431	-	970	-	1 197
Črnomelj	6 834	1 265	610	234	113	400	98	-	1 471	-	2 643
Damžale	12 873	2 891	2 310	218	145	845	-	-	1 736	4 546	180
Dravograd	6 050	2 048	557	-	-	192	1	-	471	2 781	-
Gornja Radgona	9 180	2 745	1 407	-	-	594	127	-	887	3 420	-
Grosuplje	6 106	3 780	76	-	-	470	494	-	386	-	900
Hrastnik	11 596	5 287	1 424	113	45	1 373	767	89	570	1 928	-
Idrija	21 962	5 524	5 038	1 320	120	743	285	-	1 265	7 342	325
Ilirska Bistrica	5 283	2 377	678	219	2	206	764	-	884	-	153
Izola	20 050	6 290	2 606	893	394	1 425	954	17	3 060	4 411	-
Jesenice	35 570	10 425	4 666	1 129	118	2 460	83	-	4 878	11 590	221
Kamnik	17 628	5 457	2 073	112	34	1 122	-	-	3 159	-	5 671
Kočevje	22 335	3 068	1 277	22	-	14 406	346	-	565	2 506	145
Koper	66 662	8 366	21 901	6 790	-	8 519	2 937	682	7 770	9 697	-
Kranj	57 623	22 088	7 747	2 688	985	4 216	519	854	7 884	10 642	-
Krško	18 419	3 169	1 278	-	-	963	-	-	2 393	9 205	1 411
Laško	14 360	8 869	1 026	-	108	571	-	-	1 000	2 542	244
Lenart	3 395	747	983	49	-	671	-	142	510	-	293
Lendava	7 960	2 853	576	-	-	683	199	211	570	2 868	-
Litija	14 499	5 528	537	512	-	516	108	47	1 036	3 819	2 396
Ljubljana-Bežigrad	57 608	28 277	8 848	298	78	7 954	-	-	11 070	-	1 083
Ljubljana-Center	55 180	15 389	12 432	757	1 403	6 053	-	-	11 062	5 490	2 594
Ljubljana-Moste-Polje	54 995	23 533	12 440	-	67	5 028	-	-	10 420	1 869	1 638
Ljubljana-Šiška	64 306	26 352	9 945	29	16	5 286	-	-	17 494	-	5 184
Ljubljana-Vič-Rudnik	28 843	9 202	4 428	-	-	2 506	-	-	9 763	-	2 944
Ljutomer	9 124	3 613	599	2 234	-	593	451	-	1 211	438	75
Logatec	2 323	800	84	140	720	154	41	-	330	-	54

10-3. Porabljena sredstva iz prihodka sklada stanovanjskih stavb in poslovnih prostorov, 1981
(nadaljevanje)

Občina	Skupaj	Vzdrževanje stavb in stanovanj		Vzdrževanje poslovnih prostorov		Zakonske in pogodbeno obveznosti	Izplačilo anuitet za amortizacijo		Stroški za vzdrževanje strokovne službe	Prenova in nadomestitev stanovanj	Druga porabljena sredstva
		investicijsko	tekoče	investicijsko	tekoče		za stanovanja	za poslovne prostore			
Maribor	155 574	70 878	23 469	14 513	8	15 355	1 356	2 387	27 608	-	-
Metlika	2 084	622	40	452	32	322	88	-	379	-	149
Mozirje	4 966	515	352	-	-	251	162	-	832	807	2 047
Murska Sobota	21 972	9 686	1 719	-	-	1 619	-	-	2 250	5 974	724
Nova Gorica	33 819	13 366	5 287	1 073	-	5 454	595	292	2 514	2 232	3 006
Novo mesto	32 280	14 662	3 760	1 722	-	1 386	373	910	2 096	-	7 371
Ormož	3 028	1 345	577	-	-	407	206	-	461	-	32
Piran	19 042	6 219	2 655	-	-	7 192	486	-	2 490	-	-
Postojna	11 632	4 985	2 538	524	5	1 210	1 759	-	566	-	45
Ptuj	38 023	21 904	3 689	1 768	503	1 073	292	-	4 825	2 908	1 061
Radlje ob Dravi	5 346	3 075	680	-	-	-	23	-	1 568	-	-
Radovljica	19 370	6 174	2 114	426	50	1 588	3 344	-	2 434	3 105	135
Ravne na Koroškem	34 851	17 477	1 089	-	-	3 169	1 846	-	2 407	8 666	197
Ribnica	3 372	2 014	462	55	29	166	158	-	488	-	-
Sevnica	4 562	1 270	486	25	19	1 052	8	-	1 070	630	2
Sežana	15 764	3 195	1 227	1 220	-	1 547	232	-	682	7 661	-
Slovenj Gradec	17 754	6 285	2 241	167	48	984	19	575	1 814	4 260	1 361
Slovenska Bistrica	16 172	3 390	1 870	806	-	2 468	979	964	2 180	-	3 515
Slovenske Konjice	10 923	5 025	908	144	68	747	225	-	1 517	438	1 851
Šentjur pri Celju	2 236	501	283	-	-	215	57	-	739	414	27
Škofja Loka	18 191	5 983	2 807	344	-	1 346	323	-	1 969	-	5 419
Šmarje pri Jelšah	13 430	3 804	795	201	65	383	2 700	-	1 708	3 586	188
Tolmin	7 278	3 429	1 500	55	25	223	718	-	1 313	-	15
Trbovlje	30 476	13 125	3 463	1 073	160	1 847	442	-	3 167	4 677	2 522
Trebnje	4 758	1 441	1 441	256	256	329	-	-	833	-	202
Trzin	17 170	6 103	1 593	649	66	1 754	28	-	1 398	-	5 579
Velenje	62 769	24 482	5 745	-	-	4 979	272	-	5 379	12 162	9 750
Vrhnika	5 689	3 061	723	885	167	228	-	-	625	-	-
Zagorje ob Savi	7 667	3 797	1 620	-	-	884	-	-	1 153	-	213
Žalec	21 807	5 363	2 698	564	308	1 148	2	-	3 301	8 321	102
Nerazporejeno ¹⁾	5 858	3 203	1 761	8	3	401	-	-	482	-	-

1) Podatki vojnega stanovanjskega sklada in poslovnih prostorov občin, za katere vojna direkcija ni poročala ločeno.

10-4. Združevanje sredstev za vzajemnost in solidarnost v stanovanjskem gospodarstvu 1981

tisoč din

	Prenesena, neporabljena sredstva iz prejšnjih let	Združena sredstva v 1981 skupaj	Virji sredstev					
			sredstva za vzajemnost organizacij združenega dela in delovnih skupnosti	bančni dolgoročni krediti	sredstva za solidarnost	graditev stanovanj udeleženecem NOB	lastna udeležba občanov	drugi viri
SR SLOVENIJA	1523 820	6154 904	2271 077	216 787	2210 738	72 145	207 862	1176 295
Ajdovščina	38 800	88 916	10 047	-	17 566	2 380	-	58 923
Brežice	8 625	64 902	48 270	-	12 258	1 188	3 159	27
Celje	202 476	222 409	101 774	-	113 455	5 330	1 850	-
Cerknica	4 426	30 998	5 983	-	15 698	1 442	-	7 875
Črnomelj	7 526	20 594	-	-	13 015	1 555	-	6 024
Domžale	52 816	104 426	30 759	15 496	28 412	2 819	977	25 963
Dravograd	7 417	16 631	5 873	1 825	6 533	119	271	2 010
Gornja Radgona	5 043	54 965	8 539	15 500	15 482	2 102	244	13 098
Grosuplje	11 396	39 427	4 617	566	25 089	496	6 269	2 390
Hrastnik	19 741	133 710	48 201	39 043	9 742	662	-	16 062
Idrija	35 157	31 050	10 036	-	16 578	732	236	3 468
Ilirska Bistrica	14 090	60 762	14 506	-	14 072	1 222	-	30 962
Izola	5 903	19 149	7 539	-	10 009	1 389	212	-
Jesenice	66 269	104 386	55 529	-	32 890	702	734	14 531
Kamnik	21 582	54 626	22 521	-	26 249	-	-	5 856
Kočevje	1 780	34 365	2 944	-	22 904	3 441	109	4 967
Koper	42 249	243 093	177 549	6 000	40 296	1 945	8 276	9 028
Kranj	132 674	330 132	91 201	-	116 857	1 182	4 894	115 998
Krško	28 018	135 454	28 451	-	34 001	2 763	-	70 239
Laško	5 708	36 338	7 538	-	20 471	710	638	6 936
Lenart	6 606	17 784	5 860	-	9 320	107	-	2 497
Lendava	7 871	18 282	7 474	-	8 780	86	851	1 091
Litija	815	16 755	2 191	-	11 313	133	1 172	1 946
Ljubljana-Bežigrad	-	-	-	-	-	-	-	-
Ljubljana-Center	-	-	-	-	-	-	-	-
Ljubljana Moste-Polje	280 173	1347 305	611 549	-	543 051	-	-	192 705
Ljubljana-Šiška	-	-	-	-	-	-	-	-
Ljubljana-Vič-Rudnik	-	-	-	-	-	-	-	-
Ljutomer	8 155	26 300	9 302	-	15 336	524	-	1 138
Logatec	5 148	17 178	6 800	-	7 432	-	1 242	1 704

10-4. Združevanje sredstev za vzajemnost in solidarnost v stanovanjskem gospodarstvu 1981
(nadaljevanje)

tisoč din

	Prenesena, neporabljena sredstva iz prejšnjih let	Združena sredstva v 1981 skupaj	Viri sredstev					lastna udeležba občanov	drugi viri
			sredstva za vzajemnost organizacij združenega dela in delovnih skupnosti	bančni dolgoročni krediti	sredstva za solidarnost	graditev stanovanj udeležencem NOB			
Maribor	-	783 768	269 731	-	258 869	3 859	159 900	91 409	
Metlika	4 348	13 261	4 758	-	6 359	2 144	-	-	
Mozirje	9 251	52 806	34 706	-	8 921	463	1 526	7 190	
Murska Sobota	66 718	97 585	14 960	-	42 987	126	1 082	38 430	
Nova Gorica	43 269	113 315	28 989	2 699	50 784	4 072	93	26 678	
Novo mesto	10 112	144 172	41 254	-	65 989	749	316	35 864	
Ormož	2 564	13 928	5 660	-	7 637	-	-	631	
Piran	9 680	50 128	12 700	-	30 646	5 000	88	1 694	
Postojna	8 297	109 397	74 164	-	34 220	559	-	454	
Pruj	-	118 790	53 837	7 000	52 133	-	-	5 820	
Radlje ob Dravi	5 230	28 368	5 350	-	10 283	244	238	12 253	
Radovljica	125 614	159 087	75 193	-	38 989	2 560	2 075	40 270	
Ravne na Koroškem	25 270	62 845	23 556	-	35 544	1 909	1 568	268	
Ribnica	3 180	28 951	8 140	-	18 066	5	634	2 106	
Sevnica	7 926	95 840	30 394	41 169	15 556	1 770	107	6 844	
Sežana	13 273	67 979	22 120	-	24 512	1 358	489	19 500	
Slovenj Gradec	1 056	33 203	4 589	-	25 732	1 279	922	681	
Slovenska Bistrica	20 175	61 080	12 540	-	24 718	932	89	22 801	
Slovenske Konjice	8 417	31 410	11 882	-	17 831	984	20	693	
Šentjur pri Celju	20 040	16 454	5 933	-	9 743	515	263	-	
Škofja Loka	14 979	78 134	31 175	-	27 491	394	1 805	17 269	
Šmarje pri Jelšah	4 672	29 620	8 934	-	16 898	960	571	2 257	
Tolmin	3 774	42 993	6 418	7 247	19 768	889	57	8 614	
Trbovlje	45 356	304 913	57 161	17 804	42 478	2 883	3 133	181 454	
Trebnje	5 867	43 221	10 606	11 518	10 558	690	293	9 556	
Tržič	4 225	32 049	9 732	-	14 001	368	250	7 698	
Velenje	5 310	71 207	28 635	-	33 482	800	328	7 962	
Vrhnika	9 851	36 129	4 451	-	29 072	384	447	1 775	
Zagorje ob Savi	12 960	85 514	27 179	30 920	23 341	2 562	44	1 468	
Žalec	11 942	78 819	21 232	-	27 321	658	390	29 218	

10-5. Porabljena sredstva iz združenih sredstev za vzajemnost in solidarnost v stanovanjskem gospodarstvu
 (1991)

tisoč din

	Porabljena sredstva skupaj	Od tega za						druge namene	Neporabljena sredstva konec 1981
		graditev in nakup stanovanj	odplačilo anuitet za stanovanja	kreditiranje		vzdrževanje strokovne službe			
				družbene graditve ali nakupa stanovanj	individualne graditve ali nakupa stanovanj				
SR SLOVENIJA	5821 364	2219 808	202 071	958 357	1499 465	114 499	827 164	1857 360	
Ajdovščina	80 230	2 983	168	12 756	3 988	2 321	58 014	47 486	
Brezice	64 511	23 741	4 209	15 173	9 159	1 470	10 759	9 016	
Celje	259 091	97 596	-	88 306	32 073	1 769	39 347	165 794	
Cerknica	29 592	16 186	5 150	1 668	3 500	768	2 320	5 832	
Črnomelj	21 372	-	2 707	11 240	-	774	6 651	6 748	
Domžale	140 115	82 087	2 313	20 625	8 940	4 467	21 683	17 127	
Dravograd	20 954	9 108	-	7 533	1 532	1 046	1 745	3 094	
Gornja Radgona	53 356	28 565	6 670	5 689	3 310	1 892	7 230	6 652	
Grosuplje	37 574	16 035	3 823	9 466	1 190	1 250	5 810	13 249	
Hrastnik	135 043	92 755	10 296	-	7 610	3 460	20 922	18 408	
Idrija	34 112	8 780	1 000	12 351	4 991	2 444	4 546	32 095	
Ilirska Bistrica	43 360	30 198	640	5 330	3 113	1 361	2 718	31 492	
Izola	21 053	12 329	253	7 571	-	900	-	3 999	
Jesenice	88 567	8 917	-	63 151	8 495	1 011	6 993	82 088	
Kamnik	62 727	18 908	7 306	13 820	17 242	2 780	2 671	13 481	
Kočevje	25 707	11 575	3 434	3 700	1 521	1 748	3 729	10 438	
Koper	208 287	74 097	15 766	80 291	24 057	1 760	12 316	77 056	
Kranj	399 119	151 520	584	129 248	59 803	12 814	45 150	63 687	
Krško	133 949	77 946	13 177	16 908	8 133	454	17 331	29 523	
Laško	35 003	16 900	629	5 424	9 115	1 400	1 535	7 043	
Lenart	14 592	3 233	1 128	3 925	3 030	1 042	2 234	9 798	
Lendava	4 770	1 085	1 214	-	60	1 611	800	21 383	
Litija	15 320	8 691	2 198	2 055	260	837	1 279	2 250	
Ljubljana-Bežigrad									
Ljubljana-Center									
Ljubljana-Moste-Polje	1255 959	301 833	14 683	-	667 308	6 458	265 677	371 519	
Ljubljana-Šiška									
Ljubljana-Vič-Rudnik									
Ljutomer	22 073	9 664	1 864	7 100	220	220	3 005	12 382	
Logatec	21 440	7 788	1 053	3 390	8 010	706	493	886	

10-5. Porabljena sredstva iz združenih sredstev za vzajemnost in solidarnost v stanovanjskem gospodarstvu
1981 (nadaljevanje)

tisoč din

	Porabljena sredstva skupaj	Od tega za						Neporabljena sredstva konec 1981
		graditev in nakup stanovanj	odplačilo anuitet za stanovanja	kreditiranje		vzdrževanje strokovne službe	druge namene	
				družbene graditve ali nakupa stanovanj	individualne graditve ali nakupa stanovanj			
Maribor	783 768	162 125	-	139 615	477 773	2 174	2 081	-
Metlika	4 248	-	360	-	2 500	404	984	13 361
Mozirje	34 519	25 556	293	3 945	1 429	1 546	1 750	27 538
Murska Sobota	76 993	17 022	-	33 309	-	4 313	22 349	87 310
Nova Gorica	90 385	26 799	8 396	24 582	3 222	6 084	21 302	66 199
Novo mesto	114 407	45 587	4 235	10 121	16 420	6 568	31 476	39 877
Ormož	13 522	12 831	244	-	-	447	-	2 970
Piran	18 622	12 469	29	-	1 936	960	3 228	41 186
Postojna	110 424	97 844	-	694	8 940	987	1 959	7 270
Ptuj	69 667	31 160	9 840	26 618	-	-	2 049	49 123
Radlje ob Dravi	32 228	16 300	411	6 900	3 860	885	3 872	1 370
Radovljica	127 036	68 100	9 748	16 160	7 228	3 769	22 031	157 665
Ravne na Koroškem	74 739	31 483	-	25 957	11 100	2 897	3 302	13 376
Ribnica	28 470	13 847	1 554	5 268	4 235	1 015	2 551	3 661
Sevnica	67 529	5 640	44 849	3 500	6 682	1 224	5 634	36 237
Sežana	61 609	30 067	141	11 647	7 571	2 540	9 643	19 643
Slovenj Gradec	32 992	19 592	566	4 299	3 321	1 883	3 331	1 267
Slovenska Bistrica	66 016	25 520	1 086	23 918	8 588	1 866	5 038	15 239
Slovenske Konjice	29 223	12 660	-	10 669	755	1 190	3 949	10 604
Šentjur pri Celju	21 692	17 774	237	-	723	491	2 467	14 802
Škofja Loka	76 310	10 447	-	42 565	5 020	1 048	17 230	16 803
Šmarje pri Jelšah	32 177	14 219	-	8 341	5 560	2 539	1 518	2 115
Tolmin	46 747	27 213	5 090	4 600	3 136	1 640	5 068	20
Trbovlje	305 719	197 186	7 771	-	12 842	3 388	84 532	44 550
Trebnje	29 824	15 100	2 679	684	3 025	1 411	6 925	19 264
Tržič	20 368	10 839	-	-	6 960	834	1 735	15 906
Velenje	35 015	29 005	-	5 310	-	700	-	41 502
Vrhnika	44 171	32 935	363	4 366	2 841	897	2 769	1 809
Zagorje ob Savi	90 746	67 366	3 901	10 624	4 270	1 454	3 131	7 728
Žalec	54 322	30 602	13	7 945	2 868	2 592	10 302	36 439

MESEČNO POROČILO

gradbeništva

za mesec _____ 1981

Poročilo izpolnite v treh izvodih, enega pošljite na Zavod SR Slovenije za statistiko, Ljubljana, Vožanski pot 12, p. p. 303/VI, drugega pristojni skupščini občine, tretjega obdržite. Poročilo pošljite do 20. v mesecu.

25 28 29 32 34 35 40

0 0 0 1

občina vr.org. dejavnost

11 _____ 20

1 | 8 | 2 | 24

T-1. VREDNOST OPRAVLJENIH IN POGODBENIH DEL, ŠTEVILO DELAVCEV IN OPRAVLJENE EFEKTIVNE URE

podatki za pretekli mesec

Območje SR, SAP, na katerem se opravljajo dela	Vrednost opravljenih del od začetka leta do konca mes- ca poročanja (tisoč din)	Vrednost pogodbenih del -kumulativno- (tisoč din)			Število delav- cev pri gradi- tvah v mese- cu poročanja (brez inženir- sko-tehničnega osebja)	Opravljenе e- fektivne ure delavcev pri graditvah v me- scu poročanja (brez inženir- sko-tehničnega osebja)				
		skupaj	od tega za dokončanje v letu 1982:							
			07	08			09			
	29	36	37	44	45	52	53	60	61	63
1 0 0 0 SKUPAJ										
0 1 Bosna in Hercegovina										
0 2 Črna gora										
0 3 Hrvaška										
0 4 Makedonija										
0 5 Slovenija										
0 6 Srbija										
0 7 ožja Srbija										
0 8 Vojvodina										
0 9 Kosovo										

Podpis vodje organizacije

Datum, _____

Čitljiv podpis izpolnjevalca poročila

Tel. _____ int. _____

OBRNITE!
Preberite navodilo!

ZAVOD SR SLOVENIJE ZA STATISTIKO

Odločba ZS AS, št. 603, Uradni list SFRJ, št. 18/78

GRADB - 21b

1 1 0 0 1 4

GRADBENA DEJAVNOST IN GRADITEV STANOVANJ

ČETRTLETNO POROČILO ORGANIZACIJ
ZDRUŽENEGA DELA PO OBČINAH

OD 1. 1. DO _____ 1981

Poročilo izpolnite v treh izvodih; enega pošljite Za-
vodu SR Slovenije za statistiko, Ljubljana, Vožarski
pot 12, p.p. 303/VI, drugega pristojni skupščini ob-
čine, tretjega obdržite. Poročilo pošljite za preteklo
četrletje do 20. IV., VII., 20. X. 1981 in do 20. I.
1982.

25 28 29 32 34 35 40

0 0 0 1

Občina Vr.org. Dejavnost

T-1. VREDNOST OPRAVLJENIH DEL, PODATKI O STANOVANJIH

Četrtna vrednost se izpolnjuje kumulativno (I-III) (I-VI) (I-IX) (I-XII)

Območje SR, SAP, kjer se opravljajo dela	01	Vrednost opravljenih del od začetka leta do konca četrletja poročanja (tisoč din)										Dokončana stanova- nja od začetka leta do konca če- trletja poročanja					Število ne- dokončanih stanovanj na koncu četrletja poro- čanja
		skupaj		visoke gradnje			nizke gradnje		hidro- gradnje		števílo	m ²		10			
		02	03	04	05	06	07	08	09	10							
1 0 0 SKUPAJ	1	29	36	37	44	45	52	53	60	61	68	29	36	37	44	45	52
0 1 Bosna in Hercegovina																	
0 2 Črna gora																	
0 3 Hrvaška																	
0 4 Makedonija																	
0 5 Slovenija																	
0 6 Srbija																	
0 7 ožja Srbija																	
0 8 Vojvodina																	
0 9 Kosovo																	

Podpis vodje organizacije

Čitljiv podpis izpolnjevalca poročila

Datum

Žig

tel.

int.

ZAVOD SR SLOVENIJE ZA STATISTIKO

Uradni list SFRJ št. 18/78, odlok ZS AS št. 603

LETNO POROČILO O GRADBENEM OBJEKTU, NA KATEREM STE DELALI V LETU 1981

Poročilo izpolnite v dveh izvodih; enega pošljite do 31. januarja 1982, Zavodu SR Slovenije za statistiko, Ljubljana, Vožarski pot 12, p.p. 303/VI, drugega pa ohranite.

1	26	29	31	32	37
	občina	vr.org	dejavnost		

PODATKI O OBJEKTU

2. Ali je stavba dokončana v letu 1981

Da 26

Ne 27

z.p. št. kon. vrsta obr. zca

1. LOKACIJA OBJEKTA

SR, Občina _____ 30

Kraj (naselje) _____ 33

2. LASTNIŠTVO OBJEKTA

Družbeno 1

Individualno 2 34

(Obkrožite številko pri enem od odgovorov)

3. ALI JE OBJEKT DOKONČAN V LETU 1981

Da 1

Ne 0 35

(Obkrožite številko pri enem od odgovorov)

4. LETO ZAČETKA GRADITVE OBJEKTA

_____ 36

(Odgovor vpišite na črto, v okence pa zadnja številka leta)

5. VRSTA DEL NA OBJEKTU

Nova graditev 1

Povečava 2

Rekonstrukcija ali adaptacija ... 3

Veliko popravilo 4

Redno vzdrževanje 5 37

(Obkrožite številko pri enem od odgovorov)

6. POPOLN NAZIV IN ŠIFRA OBJEKTA

Po nomenklaturi gradbenih objektov in del

_____ 41

(Na črte vpišite naziv objekta, šifro pa v okence)

7. GRADBENA VELIKOST OBJEKTA

V merski enoti _____

(Na črto vpišite mersko enoto, v kateri se prikazuje velikost objekta. V okenca pod 48 vpišite količino po prvi merski enoti, v okenca pod 55 pa količino po drugi merski enoti) _____ 48

_____ 55

8. VREDNOST OPRAVLJENIH DEL NA OBJEKTU V LETU 1981, V TISOČ DIN

(brez razselitvenih stroškov, opreme objekta, nakupa in komunalnega opremljanja zemljišča).

Skupaj _____ 62

Od tega vrednost obrtniških in instalacijskih del _____ 69

9. VREDNOST VSEH GRADBENIH IN OBRTNIŠKIH DEL NA DOKONČANEM OBJEKTU OD ZAČETKA DO KONCA GRADITVE, V TISOČ DIN

(brez razselitvenih stroškov, opreme objekta, nakupa in komunalnega opremljanja zemljišča) _____ 76

_____ 79

št. objektov

PODATKI O STAVBI

(Ta del obrazca izpolnite samo za stavbe, ki jih na novo gradite ali povečujete. Za dokončane stavbe dajete podatke po dejanskem stanju za nedokončane pa po načrtu. Na vsa vprašanja odgovorite z obkroževanjem številke pri pravilnem odgovoru).

10. NAMEN STAVBE

- Izključno stanovanjska 1
 - Pretežno stanovanjska 2
 - Pretežno nestanovanjska 3
 - Izključno nestanovanjska 4 31
- (Obkrožite številko pri enem od odgovorov)

11. SISTEM GRADITVE

1. Tradicionalni, z zunanjimi stenami iz:

- Opeke, opečnih blokov in kamna 1
- Betona in betonskih blokov 2
- Drugih materialov 3

2. Polmontažni; z zunanjimi stenami iz:

- Opeke in opečnih blokov 4
- Betona in betonskih blokov 5
- Drugih materialov 6

3. Montažni, z zunanjimi stenami iz:

- Težkih panelov 7
 - Lahkih panelov 8 37
- (Obkrožite številko pri enem od odgovorov)

12. VIŠINA STAVBE V NADSTROPJIH

- Pritlična 0
 - 1 - nadstropna 1
 - 2 - nadstropna 2
 - 3 - nadstropna 3
 - 4 - nadstropna 4
 - 5 - 6 nadstropna 5
 - 7 - 8 nadstropna 6
 - 9 - 13 nadstropna 7
 - 14 in večnadstropna 8 43
- (Obkrožite številko pri enem od odgovorov)

13. ELEKTRIČNA OSEBNA DVIGALA IN CENTRALNO OGREVANJE

- Stavba ima:
- dvigalo in centralno ogrevanje 1
 - samo dvigalo 2
 - samo centralno ogrevanje 3
 - v zgradbi ni dvigala in centralnega ogrevanja 4 49
- (Obkrožite številko pri enem od odgovorov)

14. UPORABNA POVRŠINA ZAKLONIŠČ V STAVBI

v m² za dokončane in nedokončane objekte. 55

PODATKI O STANOVANJU

15. PREDVIDENA STANOVANJA V STAVBI PO NAČRTU

61 67

število površina m²

16. DOKONČANA STANOVANJA PRED LETOM 1981

73 79

število površina m²

17. DOKONČANA STANOVANJA V LETU 1981

31 37

od tega:

število površina m²

garsonjere in

1 - sobna 43 49

2 - sobna 55 61

3 - sobna 67 73

4 - sobna 31 37

5 - in večsobna 43 49

18. NEDOKONČANA STANOVANJA-OSTANEJO ZA DOGRADITEV PO LETU 1981

število površina m²

55 61

19. STANOVANJA V LASTNINI OBČANOV (Samo za dokončane stavbe)

67 73

20. STANOVANJA IZ VPRAŠANJA 19, KI SO GRADJENA S POSREDOVANJEM STANOVANJSKE ZADRUGE

31 37

21. UPORABNA POVRŠINA POSLOVNIH PROSTOROV V m² (prodajalne gostilne idr.) za dokončane in nedokončane objekte.

43

Če so po neposrednem dogovoru investitorja delali na objektu tudi drugi izvajalci, vpišite njihov naziv in naslov.

Podpis osebe, ki je izpolnila obrazec:

tel. _____ int. _____

M. Ž

ZAVOD SR SLOVENIJE ZA STATISTIKO

Odlomba ZS AS št. 225, Uradni list SFRJ, št. 2/80

Gradb-11a

1 | 0 | 0 | 5 | 4

GRADITEV STAVB V REŽIJI INDIVIDUALNIH
LASTNIKOV

Letno poročilo skupščin občin za leto 1981

Poročilo izpolnite v dveh izvodih; enega pošljite do 31. decembra 1981 Zavodu SR Slovenije za statistiko, Ljubljana, Vožarski pot 12, p.p. 303/V1, drugega obdržite.

Priimek in ime lastnika zgradbe _____

Poklic lastnika zgradbe _____

(čim bolj podrobno opišati delo, ki ga opravlja)

1. LOKACIJA STAVBE

Občina _____
 _____ 5 | | | | 13
 Kraj _____ | | | | 16
 Ulica in hišna št. _____

2. ALI JE STAVBA DOKONČANA V LETU 1981

Da 1
 Ne 0 17

3. LETO ZAČETKA GRADITVE _____ | | 18

(Odgovor vpišite nad črto; v okence pa zadnja številka leta)

4. VRSTA DEL NA STAVBI

Nova graditev 1
 Povečava 2 19

5. GRADBENA VEIKOST

dolž. _____ šir. _____ viš. _____
 Etažna površina v m² | | | | 23
 Prostornina zgradbe v m³ | | | | 27

6. VREDNOST OPRAVLJENIH DEL NA STAVBI

V LETU 1981 V TISOČ DIN | | | | 31

7. VREDNOST VSEH DEL OD ZAČETKA DO KONCA GRADITVE V TISOČ DIN

(Odgovarite samo za dokončane zgradbe) | | | | 36

8. MATERIAL, IZ KATEREGA SO V GLAVNEM ZGRAJENI NOSILNI ZIDOVI

beton in betonski bloki 1
 opoka in kamen 2
 sodobni materiali (durisol, keramzit, siparaks in drugi) 3
 les 4
 nežgana opeka in nabita zemlja 5
 drugo 6 37

9. VIŠINA STAVBE V NADSTROPJIH

prtljična 0
 1 - nadstropna 1
 2 - nadstropna 2
 3 in več nadstropna 3 38

10. NAPELJAVE

elektrika, vodovod in centralno ogrevanje 1
 elektrika in vodovod 2
 samo elektrika 3
 nima napeljav 4 39

11. NAMEN STAVBE

izključno za stanovanje 01
 za stanovanje in gostinstvo 02
 za stanovanje in obrt 03
 za stanovanje in kmetijstvo 04
 za stanovanje in trgovino 05
 izključno za gostinstvo 06
 izključno za obrt 07
 za vzrejo in pitanje živine 08
 za vzrejo in pitanje drobnice 09
 perutninske farme 10
 za druge kmetijske namene 11
 vikend hišice 12
 garaža (kot poseben objekt) 13 41

Število Površina m²

12. PREDVIDENA STANOVANJA V STAVBI PO NAČRTU 45

13. DOKONČANA STANOVANJA PRED LETOM 1981 49

14. DOKONČANA STANOVANJA V LETU 1981
od tega:
garsonjere in

1 - sobna 53

2 - sobna 57

3 - sobna 61

4 - sobna 65

5 in več sobna 69

15. NEDOKONČANA STANOVANJA-OSTANEJO ZA DOGRADITEV PO LETU 1981 73

16. ŠTEVILO DOKONČANIH STANOVANJ V LETU 1981

ki imajo kopalnico 74

stranišče 75

17. UPORABNA POVRŠINA POSLOVNIH PROSTOROV (obrtne delavnice, prodajalne, gostilne in dr.) 78

Ime in priimek osebe, ki je izpolnila obrazec

Tel. _____ Int. _____

ZAVOD SR SLOVENIJE ZA STATISTIKO

Odločba ZS AS št. 335, Uradni list SFRJ, št. 2/81

GRADB-15

1 0 0 7

**UPRAVLJANJE STANOVANJSKEGA SKLADA IN
POSLOVNIH PROSTOROV**

 Letno poročilo samoupravnih stanovanjskih skupnosti za
leto 1981

 Poročilo izpolnite v treh izvodih: enega pošljite do 15.
marca 1982 Zavodu SR Slovenije za statistiko, Ljubljana,
Važarski pot 12, p. p. 303/VI, drugega pristojni
skupščini občine, tretjega pa obdržite.

5	5						
občina	vr. org.	dejavnost					

MAT. SR. REG. ORG. IN SKUP.

1 9 8 1

Tabela I. SKLAD STAVB, STANOVANJ IN POSLOVNIH PROSTOROV

		Stanje 31. XII. 1980	Dograjeno in kup- ljeno v letu 1981	Podrto in odtušeno v letu 1981	Stanje 31. XII. 1981 (stolpci 1 + 2 - 3)
a	b	1	2	3	4
1	Skupno število stavb				
2	Stano- vanja	skupaj	število		
3			površina (m ²)		
4		od teh v lastini občanov	število		
5			površina (m ²)		
6	Poslovni prostori ¹⁾	število			
7		površina (m ²)			

1) Poslovni prostori so skupina prostorov, namenjenih za opravljanje določene dejavnosti (npr. za trgovino, gostinstvo, šola, bolnišnico itd.), ki tvorijo gradbeno celoto. Ne zajemajo se garaže, ki jih stalno uporabljajo posamezni stanovalci (garaže v lastini občanov).

 Tabela II. STANOVANJA IZ SREDSTEV ZA SOLIDARNOST IN
STANOVANJA ZA UDELEŽENICE NOV ¹⁾

	Stanje ²⁾ 31. XII. 1980	Dograjeno in kupljeno v letu 1981
1	Število stanovanj iz sred- stev za solidarnost	
2	Število stanovanj za udeležence NOV	

1) V tabeli II. se prikazuje samo dokončana stanovanja, ki so vključena v stanovanjski sklad samoupravne skupnosti.

2) V stolpcu "Stanje 31. XII. 1980" se prikazuje kumulativno vsa stanovanja, ki so bila vključena v stanovanjski sklad do konca leta 1980 (tj. v letu 1980 ali v prejšnjih letih).

Tabela III. VREDNOST STAVB DNE 31. XII. 1981

tisoč din

1	Nabavna vrednost	
2	Sedanja vrednost	

Nabavna vrednost je revalorizirana vrednost po stanju 31.12.1980 in povečana za vrednost prevzetih stanovanj in stanovanjskih stavb v letu 1981.

Sedanja vrednost je nabavna vrednost osnovnih sredstev, zmanjšana za popravek vrednosti (odpisa).

Tabela IV. PRIHODKI OD STANOVANJSKEGA SKLADA IN POSLOVNIH PROSTOROV V LETU 1981 tisoč din

1	Skupni prihodki (2 - 7)		
2	Viri prihodkov	stanarina (brez subvencij)	
3		od samskih ležišč	
4		od lastnikov etažnih stanovanj	
5		subvencije	
6		najemnina poslovnih prostorov	
7		drugi prihodki	

Tabela V. OBRAČUNANA AMORTIZACIJA V LETU 1981 tisoč din

1	Stanovanjskega sklada	
2	Poslovnega prostora	

Tabela VI. PORABLJENA SREDSTVA V LETU 1981 IZ PRIHODKA SKLADA STANOVANJSKIH STAVB IN POSLOVNIH PROSTOROV tisoč din

1	Skupno porabljena sredstva (2-12)		
2	Vzdrževanje stavb in stanovanj	investicijsko	
3		tekoče	
4	Vzdrževanje poslovnih prostorov	investicijsko	
5		tekoče	
6	Zakonske in pogodbene obveznosti		
7	Izplačilo anuitet iz amortizacije	za stanovanja	
8		za poslovne prostore	
9	Stroški za storitve samskim hotelom		
10	Skupni stroški za vzdrževanje strokovne službe		
11	Prenova in nadomestitev stanovanj		
12	Druga porabljena sredstva		

TABELA IV.

Tabela IV. izpolnite brez prenesenega dela prihodkov iz preteklega leta.

Vprašanje 2. Plačana stanarina imetnikov stanovanjske pravice, zmanjšana za morebitne izplačane subvencije.

Vprašanje 4. Znesek, ki ga plačujejo lastniki etažnih stanovanj (če v njih stanujejo) za vzdrževanje stavbe.

Vprašanje 5. Del sredstev za solidarnost, združenih za delno nadomestitev stanarin. (Sestevke podatkov pod 2 in 5 je celotna plačana stanarina).

Vprašanje 7. Npr. nadomestila, ki ga prejema samoupravna stanovanjska skupnost za vzdrževanje skupnih prostorov v stavbah, ki imajo poslovne prostore, dohodek od naknadno ali napačno obračunane stanarine, dohodek od obresti, ipd.

--	--	--	--

TABELA V.

V tabeli V. prikazete znesek obračunane amortizacije, ki se formira na osnovi ugotovljene - revalorizirane vrednosti stanovanjskega sklada in stopnji amortizacije, določene na osnovi republiškega zakona (Uradni list SR5, št. 3/81).

TABELA VI.

Vprašanje 6. Npr. zavarovanje, prispevek za zaklonišča, vračilo dela stanarine lastnikom, ki ne stanujejo v svojih stanovanjih, nabava sredstev civilne zaščite, članarina itd.

Vprašanje 9. Nadomestila samskim hotelom za elektriko, vodo in druge komunalne dejavnosti, za vzdrževanje skupnih prostorov idr.

Vprašanje 10. Vsi stroški strokovne službe: bruto osebni dohodki, sredstva skupne porabe (regresi, šolanje kadrov itd.), materialni stroški dela (elektrika, voda, ogrevanje, pisarniški material, dnevnice, časopisi, seminarji itd.), sredstva za nabavo novih osnovnih sredstev, stroški pobiranja, obdelave in knjigovodske evidence stanarine in vsi drugi stroški, vezani na delo strokovne službe.

Vprašanje 11. Sredstva za prenova in nadomestitev stanovanj kot del sredstev za gospodarjenje s stanovanji in stanovanjskimi hišami v družbeni lastnini.

--	--	--	--

Tabela VII. PRENESENA ZDRUŽENA SREDSTVA IZ PREJŠNJIH LET IN V 1981 ZDRUŽENA SREDSTVA ZA VZAJEMNOST IN SOLIDARNOST V STANOVANJSKEM GOSPODARSTVU

tisoč din

		Za graditev, nakup in prenovo	
		stanovanj	poslovnih prostorov
1	Prenesena, neporabljena sredstva iz prejšnjih let		
2	Zdržena sredstva v letu 1981 skupaj (3-8)		
3	od tega po virih	sredstva za vzajemnost organizacij združenega dela in delovnih skupnosti	
4		bančni dolgoročni krediti	
5		sredstva za solidarnost	xxx
6		sredstva za graditev stanovanj udeležencem NOV	xxx
7		lastna udeležba občanov	
8		drugi viri	

Tabela VIII. PORABLJENA SREDSTVA V LETU 1981 IZ ZDRUŽENIH SREDSTEV IN NEPORABLJENA SREDSTVA KONEC LETA 1981

tisoč din

1	Porabljena sredstva v letu 1981 skupaj (2 - 9)		
2	graditev, nakup in prenovo	stanovanj	
3		poslovnih prostorov	
4	od tega porabljena za	odplačila anuitet	za stanovanja
5			za poslovne prostore
6		kreditiranje družbene graditve ali nakupa stanovanj	
7	kreditiranje individualne graditve ali nakupa stanovanj		
8	vzdrževanje strokovne službe		
9	druge namene		
10	Neporabljena združena sredstva konec leta 1981		

POZOR: Podatek, prikazan pri vprašanju 10 v tabeli VIII, mora biti enak seštevku podatkov pri vprašanjih 1 in 2 v tabeli VII, zmanjšanim za podatek pri vprašanju 1 v tabeli VIII.

Čitljiv podpis osebe, ki je izpolnila obrazec:

Podpis vodje strokovne službe:

P.Ž.

Tel. št. _____ int. _____

Datum _____

TABELA VII.

Prikažete vsa združena sredstva za vzajemnost iz čistega dohodka ter za solidarnost iz dohodka (Zakon o stanovanjskem gospodarstvu, Uradni list SRS št. 3/81) ter najete dolgoročne kredite pri bankah za graditev, nakup in prenovo stanovanj po posameznih vprašanjih ter prenesena, neporabljena sredstva iz prejšnjih let.

Vprašanje 2. Vsa v 1981 združena sredstva, ki jih delavci v ozdih in delovnih skupnostih združujejo za stanovanjsko gospodarstvo v skladu s samoupravnim sporazumom o temeljih planov stanovanjskih skupnosti.

Vprašanje 3. Zdržena sredstva za vzajemnost v skladu s samoupravnim sporazumom o temeljih planov stanovanjskih skupnosti.

Vprašanje 4. Namenska kreditna sredstva, ki jih najemajo samoupravne stanovanjske skupnosti.

Vprašanje 5. Zdržena sredstva (prispevek na osnovi bruto osebnega dohodka) v skladu s samoupravnim sporazumom o temeljih plana samoupravnih stanovanjskih skupnosti.

Vprašanje 6. Sredstva anuitet kreditov za stanovanja udeležencem NOV in neporabljena sredstva anuitet kreditov odpravljenih občinskih stanovanjskih skladov.

Vprašanje 7. Sredstva lastne udeležbe upravičencev za pridobitev stanovanj, zgrajenih iz sredstev za solidarnost.

TABELA VIII.

Vso porabo združenih sredstev iz tabele VII, prikažete v tabeli VIII, po namenih, prav tako tudi neporabljena sredstva.

Vprašanje 7. Poleg kreditov delavcem in drugim občanom za graditev in nakup stanovanj, prikažete tudi kredite posameznikom za izboljšanje stanovanjskih pogojev v obstoječih stanovanjih.

Vprašanje 8. Velja pojasniti v tabeli VI, vprašanje 10, s tem, da tukaj prikažete stroške strokovne službe, ki upravlja združena sredstva za graditev, organizirano graditev, itd.

Vprašanje 9. Vsi drugi stroški, ki niso prikazani v odgovorih na vprašanja od 1-8, a izhajajo iz združenih sredstev za vzajemnost in solidarnost na ravni republike - čl. 42 Samoupravnega sporazuma o temeljih planov stanovanjskih skupnosti (za graditev domov za učence in študente, za sofinanciranje kadrovskega stanovanj v manj razvitih občinah, manj razvitih območij in manj razvitih obsežnih območij ter za ureditev bivalnih pogojev udeležencev MDA), za delno nadomestitev stanarin ter stroški za graditev komunalnih objektov in naprav po 135. členu zakona (Uradni list SRS, 3/81).

Vprašanje 10. Vsa neporabljena združena sredstva konec leta 1981, ne glede, ali so bila ta sredstva združena v letu 1981 ali v prejšnjih letih.

Če ni bilo na voljo sredstev za poslovne prostore (tab.VII.) pazimo, če so bila vsa sredstva za te namene porabljena, potem v tab. VIII., vprašanje 10, prikažete samo neporabljena sredstva za stanovanja.

Tabela 3. Projektivne storitve za tujino

Država	Vrednost pogodbenih projektivnih storitev za dokončanje v letu 1981 tisoč din	Vrednost opravljenih projektivnih storitev od začetka leta do konca četrtletja poročanja (tisoč din)			Poprečno število delavcev pri projektiranju v četrtletju projektiranja
		skupaj	od tega		
			pri izdelavi investicij, tehn. dokum.	za nadzor	
	1	2	3	4	5
SKUPAJ					

1) Poročje se računa kot v tabeli 2.

4. Pjasnila k navedenim podatkom (navedite objekte, na katerih opravljate gradbena dela in eventualno vzroke gostaja).

5. Če opravljate dela v kooperaciji, navedite ime in naslov kooperanta iz države:

Čifljiv podpis osebe, ki je izpolnila obrazec

P.Ž.

Vodja organizacije združenega dela

Tel. št. _____ Interna _____

ZAVOD SR SLOVENIJE ZA STATISTIKO

Odločba ZS AS št. 335. Uradni list SFRJ, št. 2/81

Gradb-71

1101018

PODRTE STAVBE IN STANOVANJA

Letno poročilo skupičin občin za leto 1981

Za vsako podrti stavbo izpolnite poročilo dveh izvodih: enega pošljite do 31. januarja 1982 Zavodu SR Slovenije za statistiko, Ljubljana, Vožarski pot 12, p.p. 303/VI, drugega obdržite.

5	5								
občina		vr.org.			dejavnost				

MAT. ŠT. REG. ORG. IN SKUP.											

11911

I. PODATKI O STAVBI

1. LOKACIJA STAVBE

Občina _____

Kraj (naselje) _____

Ulica in hišna št. _____

2. LETO ZGRADITVE _____

3. VIŠINA STAVBE V NADSTROPJIH

Pritlična	0
1-nadstropna	1
2-nadstropna	2
3-nadstropna	3
4-nadstropna	4
5 in veĉnadstropna	5

4. MATERIAL ZUNANJIH STEN

Pretežno trd material	1
Pretežno slabši material	2

5. PRETEŽEN NAMEN STAVBE

Izključno stanovanjska	1
Pretežno stanovanjska	2
Pretežno nestanovanjska	3

6. VZROK PODIRANJA

Gradnja novih objektov (stavb, prometnih objektov, parkov ipd.)	1
Protizakonita (črna) gradnja	2
Dotrajanost in drugi vzroki	3

(Pri vprašanih od 3-6 obkrožite številko pri enem od odgovorov)

Dne _____

Kraj _____ P.Ž. _____

II. PODATKI O STANOVANJIH V STAVBI

7. ŠTEVILO, POVRŠINA IN VRSTA STANOVANJ

Skupaj	Število	Površina v m ²
Posebne sobe	<input type="text" value=""/>	<input type="text" value=""/>
Garsonjere	<input type="text" value=""/>	<input type="text" value=""/>
1-sobna	<input type="text" value=""/>	<input type="text" value=""/>
2-sobna	<input type="text" value=""/>	<input type="text" value=""/>
3-sobna	<input type="text" value=""/>	<input type="text" value=""/>
4 in veĉ sobna	<input type="text" value=""/>	<input type="text" value=""/>

8. ŠTEVILO STANOVANJ, ki so imela kopalnico in stranišče

samo stranišče

9. ŠTEVILO STANOVANJ, ki so imela kuhinjo

10. ŠTEVILO STANOVANJ, ki so imela napeljave:

elektriko in vodovod

samo elektriko

11. ŠTEVILO STANOVANJ po lastnini:

DruŹbena lastnina

Lastnina občanov

12. ŠTEVILO OSEB, ki so stanovale v vseh stanovanjih v stavbi

Podpis osebe, ki je izpolnila obrazec _____

Telefon _____, int. _____

ZAVOD SR SLOVENIJE ZA STATISTIKO

Odločba ZS AS, št. 603, Uradni list SFRJ, št. 18/78

GPADB-41

CENE STANOVANJ DRUŽBENEGA SEKTORJA

Polletno poročilo družbenega sektorja

za _____ polletje 19__

Poročila izpolnite v štirih izvodih, dva pošljite do 30.7.1980 Zavodu SR Slovenije za statistiko, Ljubljana, Vožarski pot 12, p.p. 303/VI, drugega pristojni skupščini občine, tretjega obdržite.

MAT. ŠT. REG. OAG. IN SKUP. _____

PRED IZPOLNJEVANJEM PREBERITE NAVODILA

PODATKI ZA ENOTO, NA KATERO SE NANAŠA POROČILO

(Organizacija, skupnost, enota v sestavi)

a) Polno ime organizacije - skupnosti, enote v sestavi _____

1 5 1 2 (4)
Šifra stat. razisk.

(Enota v sestavi vpisuje polno ime organizacije - skupnosti, v katere sestavi ja, ter svojo ime)

b) Matična številka enotnega registra organizacij in skupnosti _____

_____ (11)

Zaporedna številka enote v sestavi _____

_____ (14)

c) Vrsta organizacije - oblika združevanja ¹⁾ _____

_____ (16)

d) Občina _____ Kraj _____

_____ (20)

Ulica in hišna številka _____ Telefon _____

e) Dejavnost (podskupina) _____

_____ (26)

Pol., - leto
Nosilec graditve

_____ (29)

_____ (30)

1) Vpisati enega od odgovorov v točki 6. Navodila za izpolnjevanje obrazca ROJ-1 Pravilnika o razvrščanju organizacij in skupnosti po dejavnostih (Uradni list SFRJ, št. 42/76).

TABELA 1 - nadaljevanje

Vrsta materiala	Mersko enota	Cena za mersko enoto v din (brez par)	Parabljeni material		Količinske zaloge materiala ob koncu leta 1981
			količina	vrednost v din (brez par)	
A	B	C	07	08	09
Vezivni material					
25	28		29	38 39	48 49 58
1 0 1 4	Cement portland	t			
1 0 1 5	Druge vrste cementa	t			
1 0 1 6	Negašeno apno	t			
1 0 1 7	Hidratizirano apno	t			
Agregati in profilni material					
1 0 1 8	Grmoz	m ³			
1 0 1 9	Pešek	m ³			
1 0 2 0	Lomljeni kamen in marmor vseh vrst	m ³			
1 0 2 1	Talčen kamen in marmor vseh vrst	m ³			
1 0 2 2	Mleti kamen in marmor vseh vrst	m ³			
1 0 2 3	Kamnita hocke	tisoc kosov			
1 0 2 4	Drugi profilni material iz kamna (rolniki, obcestni kamni in dr.)	m ³			
Material za armiranje in spajanje (utrjevanje)					
1 0 2 5	Betonsko jeklo ²⁾	t			
1 0 2 6	Črna in pocinkana žica	t			
1 0 2 7	Želji	t			
1 0 2 8	Drugi težki, srednji in lahki profili jekla	t			
Gradbeni les					
1 0 2 9	Les iglavcev (žagan, tesan, okrogel)	m ³			
1 0 3 0	Les listavcev (žagan, tesan, okrogel)	m ³			
1 0 3 1	Pragi vseh vrst	m ³			
1 0 3 2	Jamski les	m ³			
Material za izolacijo in premaze					
1 0 3 3	Bitumen, bitumske in katronske mase in emulzije	t			
1 0 3 4	Strašna lepilka	rola			
1 0 3 5	Drug izolacijski material (bitumenska jata, steklena in mineralna volna, stibar in papir in drugo)	t			
1 0 3 6	Svinčeni minlj, barve (aljnate in suhe), laki, emajli in firneži	kg			

- 1) Kamen za zidanje se prikaže v vrsti 5 na prvi strani vprtalnika
 2) Vključite tudi pletivo in mreže iz jekla

XX

TABELA 1 - nadaljevanje

Vrsta materiala	Merska enota	Cena za mersko enoto v din (brez par)	Parabljen material		Količinske zaloge materiala ob koncu leta 1981
			količina	vrednost v din (brez par)	
A	B	C	07	08	09
Strešna kritina					
			29	38	39
				48	49
					58
1 0 3 7	Strešniki opečni (zarezniki, bobrovci, zlebanjaki-slemenjaki)	hsoč kosov			
1 0 3 8	Valuviti in ravni salonit vseh dimenzij	m ²			
1 0 3 9	Drug material za strehe (batonska opeka, plošče iz plastičnih mas, skril in druga)	m ²			
Material za pode in oblaganje zidov					
1 0 4 0	Parquet bukav in hrastov	m ²			
1 0 4 1	Lamelirani parket	m ²			
1 0 4 2	Umetne mase za pode (vinil - azbestne plošče, juta - filc itd.)	t			
1 0 4 3	Keramitne ploščice za stene in tla	m ²			
1 0 4 4	Lesonitne in druge ploščice na bazi lesa	m ²			
1 0 4 5	Ploščice iz umetnega in naravnega kamna in marmorja	m ²			
1 0 4 6	Kamnite in marmorne plošče za oblaganje	m ²			
1 0 4 7	Plošče iz plastičnih mas za stene	m ²			
1 0 4 8	Zidna tapete vseh vrst	m ²			
Material za napeljavo vode, kanalizacije, ogrevanja, ventilacije in sanitarnih naprav					
1 0 4 9	Brazilivne cevi	kg			
1 0 5 0	Šivne cevi	kg			
1 0 5 1	Litoželazne cevi in fazonski deli	kg			
1 0 5 2	Firingi in robniki	t			
1 0 5 3	Svinčene cevi	t			
1 0 5 4	Betonske cevi vseh vrst	t			
1 0 5 5	Azbestno cementne cevi	t			
1 0 5 6	Kanalizacijske cevi iz keramike	t			
1 0 5 7	Sanitarna keramika	t			
1 0 5 8	Sanitarna oprema iz litega železa in pločevine	t			
1 0 5 9	Sanitarna oprema iz plastičnih mas	t			
1 0 6 0	Kotli za ogrevanje	kos			
1 0 6 1	Radiatorji vseh vrst	m ²			
1 0 6 2	Pečnice za pečl in kamne	t			

TABELA 1 - nadaljevanje

Vrsta materiala	Merska enota	Cena za mersko enoto v din (brez par)	Porabljeni material			Količinske zaloge materiala ob koncu leta 1981		
			količina	vrednost v din (brez par)				
A	B	C	07	08	09			
Material za napeljavo jakega in šibkega toka								
25	28		29	38	39	48	49	58
1 0 6 3	Balrene vrvi in žice	kg						
1 0 6 4	Aluminijaste in jeklene - aluminijaste vrvi	kg						
1 0 6 5	Aluminijasta žica	kg						
1 0 6 6	Izolirani prevodniki (razen kablov)	tisoč m						
1 0 6 7	Kabli vseh vrst	t						
1 0 6 8	Instalacijske cevi (izolacijske in zaščitne)	tisoč m						
1 0 6 9	Elektroparcelan	t						
1 0 7 0	Drug instalacijski material	kg						
Drug material in elementi za vgrajevanje								
1 0 7 1	Železniške tračnice in pribor	t						
1 0 7 2	Črna pločevina	kg						
1 0 7 3	Pocinkana in cinkova pločevina	kg						
1 0 7 4	Ravno steklo vseh vrst	tisoč m ²						
1 0 7 5	Vrata in okna - lesena vseh vrst	kos						
1 0 7 6	Vrata in okna iz ostalih materialov (profilno železo, pločevina in druga)	kos						
1 0 7 7	Vgrajene anore, lesene rolete in drugi izdelki mizarstva	N din	xxx					
1 0 7 8	Drug material za vgrajevanje	N din	xxx					
1 0 7 9	Drug neumenjen material (za remont in vzdrževanje strojev in vozne ga parka, pisarniški material itd.)	N din	xxx					

TABELA 2. Porabljeni material za pogon, razsvetljavo in kurjavo

Vrsta materiala	Merska enota	Cena za mersko enoto v din (brez par)	Porabljeni material			Količinske zaloge materiala ob koncu leta 1981		
			količina	vrednost v din (brez par)				
A	B	C	07	08	09			
25	28		29	38	39	48	49	58
2 0 0 0	Skl(PA)	xxx	xxx					xxx
2 0 0 1	Elektrenergija	kWh						
2 0 0 2	Premag	t						
2 0 0 3	Plinsko olje (nafta)	t						
2 0 0 4	Bencin	t						

Čitljiv podpis osebe, ki je izpolnila obrazec

M. P.

Štev. telefona _____ int. _____

Datum _____

REZULTATI RAZISKOVANJ

1. Zaposleni v družbenem sektorju 1974, str. 38
2. Letni pregled odkupa 1974, str. 66
3. Letni pregled obrti 1974, str. 38
4. Letni pregled cen 1974, str. 31
5. Demografski rajoni SRS s historiatom razvoja teritorialnega območja z osnovnimi področji popisa prebivalstva po otvorboditvi, str. 129
6. Letni pregled industrije 1974, str. 132
7. Študenti visokošolskih zavodov 1974-75, str. 76
8. Anketa o osebnih kmečkih gospodarstvih 1971-74, str. 36
9. Direktorji v organizacijah združenega dela v gospodarski in družbeni dejavnosti 1975, str. 33
10. Letni pregled komunalne dejavnosti 1973, str. 30
11. Letni pregled kmetijstva 1974, str. 44
12. Kulturno-umetniška in znanstvena dejavnost 1974, str. 42
13. Letni pregled gradbeništva 1969, str. 47
14. Osebnih dohodki zaposlenih v družbenem sektorju 1974, str. 54
15. Letni pregled gradbeništva 1970, str. 49
16. Dohodki in izdatki organizacij združenega dela negospodarskih organizacij 1974, str. 65
17. Letni pregled gradbeništva 1971, str. 50
18. Letni pregled gradbeništva 1972, str. 50
19. Letni pregled gradbeništva 1973, str. 48
20. Družbeni produkt in narodni dohodek v letu 1974, str. 48
21. Kulturno-umetniška in prosvetna dejavnost 1974/75, str. 34
22. Seznam osnovnih in srednjih ter višjih in visokih šol na začetku šolskega leta 1975/76, str. 118
23. Zaposleni v družbenem in zasebnem sektorju ter fluktuacija zaposlenih 1974/75, str. 30
24. Vzgojno-ovrsteni zavodi v letu 1974/75 in socialni zavodi s seznamom poročevalskih enot v letu 1974, str. 63
25. Sestava organov in dejavnosti skupčin občin v letu 1975, str. 35
26. Investicije 1974, družbeni in zasebni sektor, str. 48
27. Naravno gibanje prebivalstva SRS v letu 1973, str. 84
28. Osebnih dohodki po poklicih v letu 1974, str. 68
29. Prebivalstvo SRS 1970-76, str. 35
30. Osnovne šole na začetku šolskega leta 1975/76 po krajevnih skupnostih, str. 41
31. Telesna kultura 1974, str. 53
32. Letni pregled cen 1975, str. 50
33. Letni pregled odkupa 1975, str. 74
34. Periodični finančni računi 1974-1975, str. 35
35. Letni pregled industrije 1975, str. 141
36. Selitvena gibanja prebivalstva v SR Sloveniji 1971-1975, str. 29
37. Osnovne in srednje šole na koncu šolskega leta 1974-1975 in na začetku šolskega leta 1975-1976, str. 89
38. Organizacije in skupnosti v gospodarstvu in negospodarstvu v SR Sloveniji, str. 272
39. Kazenska sodna statistika 1975, str. 142
40. Poraba reprodukcijskega materiala in prodaja po republikah v letu 1972, str. 40
41. Letni pregled obrti 1975, str. 41
42. Letni pregled kmetijstva 1975, str. 43
43. Študenti visokošolskih zavodov 1975-76, str. 71
44. Sestava in dejavnosti krajevnih skupnosti 1974-1975, str. 89
45. Letni pregled gradbeništva 1974, str. 70
46. Dohodki in izdatki organizacij združenega dela negospodarskih dejavnosti 1975, str. 42
47. Osebnih dohodki zaposlenih v družbenem sektorju 1975, str. 59
48. Samoupravne interesne skupnosti 1975, str. 32
49. Kulturno-umetniška in znanstvena dejavnost 1975, str. 57
50. Industrijske organizacije in industrijski proizvodi 1975, str. 198
51. Letni pregled gozdarstva 1975, str. 38
52. Letni pregled prometa 1969, str. 102
53. Letni pregled trgovine 1975, str. 88
54. Letni pregled gostinstva 1972, str. 53
55. Vzgojno-ovrsteni zavodi v šolskem letu 1975-1976, str. 61
56. Letni pregled prometa 1970, str. 101
57. Letni pregled prometa 1971, str. 99
58. Osnovne šole na začetku šolskega leta 1976-77 po krajevnih skupnostih, str. 41
59. Seznam šol s splošnimi podatki na začetku šolskega leta 1976-77, str. 104
60. Kulturno-umetniška in prosvetna dejavnost 1975-76, str. 34
61. Anketa o osebnih kmečkih gospodarstvih 1975, str. 28
62. Telesna kultura, šport in rekreacija v letu 1975, str. 53
63. Letni pregled prometa 1972, str. 100
64. Letni pregled prometa 1973, str. 104
65. Sestava in dejavnosti krajevnih skupnosti 1975-1976, str. 90
66. Družbena prehrana v letu 1976, str. 100
67. Pregled sprememb v potrošnji po anketah v letu 1963, 1968 in 1973 v Sloveniji, str. 100
68. Osnovne in srednje šole na začetku šolskega leta 1975-76 in na začetku 1976-77, str. 80
69. Zaposleni v družbenem sektorju 1974, str. 44
70. Letni pregled prometa 1974, str. 106
71. Družbeni produkt in narodni dohodek v letu 1975, str. 48
72. Letni pregled prometa 1975, str. 84
73. Investicije 1975 (družbeni in zasebni sektor), str. 51
74. Letni pregled cen 1976, str. 54
75. Naravno gibanje prebivalstva SR Slovenije 1974, str. 100
76. Osebnih dohodki delavcev v združenem delu 1976, str. 65
77. Letni pregled industrije 1976, str. 196
78. Letni pregled odkupa 1976, str. 42
79. Osebnih dohodki po poklicih 1976, str. 77
80. Študenti 1976/77 in diplomanti 1976, str. 78
81. Letni pregled prometa 1976, str. 78
82. Kazenska sodna statistika 1976, str. 123
83. Letni pregled gozdarstva 1976, str. 40
84. Letni pregled trgovine 1976, str. 84
85. Letni pregled kmetijstva 1976, str. 44
86. Vzgojno-ovrsteni zavodi v šolskem letu 1976/77 in socialni zavodi v letu 1976 s seznamom poročevalskih enot, str. 81
87. Popis učiteljev 1976, str. 81
88. Kulturno-umetniška in znanstvena raziskovalna dejavnost 1976, str. 46
89. Naravno gibanje prebivalstva SR Slovenije 1975, str. 102
90. Anketa o osebnih kmečkih gospodarstvih 1976, str. 34
91. Osnovne šole na začetku šolskega leta 1977/78 po krajevnih skupnostih, str. 41
92. Družbeni produkt in narodni dohodek v letu 1976, str. 78
93. Seznam šol s splošnimi podatki za začetek šolskega leta 1977/78, str. 113
94. Družbena prehrana 1977, str. 41
95. Osebnih dohodki po poklicih 1976, str. 65
96. Osnovne in srednje šole na koncu šolskega leta 1976/77 in na začetku 1977/78, str. 75
97. Letni pregled gozdarstva 1977, str. 40
98. Telesna vzgoja, šport in rekreacija v letu 1976, str. 49
99. Kulturno-umetniška in prosvetna dejavnost 1975/76 in 1976/77, str. 51
100. Investicije 1976, str. 56
101. Sestava in dejavnosti krajevnih skupnosti 1976-1977, str. 75
102. Osebnih dohodki delavcev v združenem delu 1977, str. 69
103. Letni pregled industrije 1977, str. 175
104. Letni pregled cen 1977, str. 60
105. Študenti 1977-1978 in diplomanti 1977, str. 77
106. Letni pregled kmetijstva 1977, str. 44
107. Letni pregled prometa 1977, str. 77
108. Industrijske organizacije 1965-1976 in proizvodi 1976, str. 212
109. Letni pregled gostinstva 1978, str. 56
110. Samoupravne interesne skupnosti 1977, str. 40
111. Popis zaposlenih delavcev 31. 12. 1976, str. 74
112. Popis zaposlenih delavcev 31. 12. 1976 - Zaposleni delavci v združenem delu SR Slovenije in v tujini ter po občinah SR Slovenije, str. 43
113. Vzgojno-ovrsteni organizacije v šolskem letu 1977/78 s seznamom poročevalskih enot, str. 81
114. Letni pregled trgovine 1977, str. 85
115. Letni pregled odkupa 1977, str. 68
116. Volitve 1978, str. 79
117. Letni pregled obrti 1976, str. 36
118. Kazenska sodna statistika 1977, str. 90
119. Desetletna časovna vrsta SR Slovenije, str. 181
120. Kulturno-umetniška in znanstvena-raziskovalna dejavnost 1976-1977, str. 91
121. Družbeni proizvod in narodni dohodek v SR Sloveniji 1977, str. 78
122. Naravno gibanje prebivalstva SR Slovenije 1976, str. 90
123. Popis zaposlenih 31. 12. 1976, osebni dohodki delavcev v združenem delu po področjih dejavnosti v SRS, str. 70
124. Družbena prehrana 1978, str. 40
125. Popis zaposlenih delavcev 31. 12. 1976, osebni dohodki delavcev v združenem delu po občinah v SR Sloveniji, str. 42
126. Letni pregled gostinstva 1974, str. 55
127. Letni pregled gostinstva 1975, str. 54
128. Rezultati popisa namestitvenih zmogljivosti v SR Sloveniji 31. avgusta 1977, str. 50
129. Letni pregled turizma 1973-1976, str. 325
130. Seznam šol s splošnimi podatki ob začetku šolskega leta 1978/79, str. 115
131. Popis zaposlenih delavcev 31. 12. 1976. Zaposleni delavci v združenem delu v SR Sloveniji po skupinah poklicev in področjih dejavnosti, str. 80
132. Prihodki in odhodki organizacij združenega dela negospodarskih dejavnosti 1976-1977, str. 51
133. Letni pregled gradbeništva 1975, str. 74
134. Letni pregled gradbeništva 1976, str. 79
135. Telesna vzgoja, šport in športna rekreacija 1977
136. Kulturno-umetniška in prosvetna dejavnost 1977/78, str. 32
137. Popis zaposlenih delavcev 31. 12. 1976. Osebnih dohodki delavcev v združenem delu po skupinah poklicev in področjih dejavnosti v SR Sloveniji, str. 67
138. Letni pregled gozdarstva 1978, str. 36
139. Letni pregled gostinstva 1977, str. 62
140. Osebnih dohodki po poklicih v letu 1977, str. 77
141. Anketa o osebnih kmečkih gospodarstvih 1977, str. 32
142. Komunalne dejavnosti 1974, str. 32
143. Letni pregled cen 1978, str. 62
144. Osebnih dohodki delavcev v združenem delu 1978, str. 66
145. Letni pregled gradbeništva 1977, str. 103
146. Letni pregled komunalne dejavnosti 1975, str. 29
147. Investicije 1977, str. 75
148. Izkoriščenost zmogljivosti v industriji 1976, str. 43
149. Letni pregled komunalne dejavnosti 1976, str. 31
150. Letni pregled industrije 1978, str. 165
151. Zmogljivosti in uporaba opreme za avtomatsko obdelavo podatkov v letu 1976, str. 49
152. Osnovne in srednje šole konec šolskega leta 1977/78 in ob začetku šolskega leta 1978/79, str. 79
153. Letni pregled kmetijstva 1978, str. 45
154. Anketa o številu živine 15. 1. 1976, str. 64
155. Študenti 1978/79 in diplomanti 1978, str. 102
156. Osnovne šole po krajevnih skupnostih ob začetku šolskega leta 1978/79, str. 41
157. Delavci v združenem delu in samostojnem osebnem delu, pripravniki ter fluktuacija delavcev 1976-1978, str. 32
158. Letni pregled trgovine 1978, str. 84
159. Letni pregled odkupa 1978, str. 64
160. Organizacije in skupnosti v gospodarstvu in negospodarstvu SR Slovenije, stanje 30. 6. 1979, str. 879
161. Vzgojno-ovrsteni organizacije 1978/79 in socialni zavodi 1978 s seznamom poročevalskih enot, str. 76
162. Družbena prehrana 1979, str. 38
163. Letni pregled prometa 1978, str. 38
164. Sestava organov in dejavnosti skupčin občin 1979, str. 36
165. Kazenska sodna statistika 1978, str. 96
166. Samoupravne interesne skupnosti 1978, str. 48
167. Družbeni proizvod in narodni dohodek v SR Sloveniji 1978, str. 89
168. Letni pregled komunalne dejavnosti 1978, str. 36
169. Sestava krajevnih skupnosti 1978, str. 52
170. Raziskovalne organizacije 1978, str. 50
171. Letni pregled gradbeništva 1978, str. 104
172. Prihodki in odhodki organizacij združenega dela negospodarskih dejavnosti 1978, str. 36
173. Prodaja po republikah in poraba reprodukcijskega materiala v SR Sloveniji 1976, str. 48
174. Letni pregled gostinstva 1973, str. 42
175. Naravno gibanje prebivalstva SR Slovenije 1977, str. 110
176. Anketa o osebnih kmečkih gospodarstvih 1978, str. 38
177. Popis zaposlenih delavcev 31. 12. 1976. Zaposleni delavci v združenem delu po panogah dejavnosti v SR Sloveniji in v tujini, str. 154
178. Letni pregled turizma 1977, str. 112
179. Osebnih dohodki za določene poklice 1978, str. 62
180. Kulturno-umetniška in prosvetna dejavnost 1978/79, str. 39
181. Letni pregled gostinstva 1978, str. 64
182. Letni pregled turizma 1978, str. 118
183. Letni pregled komunalne dejavnosti 1978, str. 38
184. Letni pregled obrti 1977, str. 43
185. Anketa o številu živine 15. 1. 1977, str. 65
186. Letni pregled obrti 1978, str. 50
187. Anketa o številu živine 15. 1. 1978, str. 67
188. Seznam šol s splošnimi podatki ob začetku šolskega leta 1979/80, str. 124
189. Delavci v združenem delu in samostojnem osebnem delu, pripravniki ter fluktuacija delavcev 1979, str. 45
190. Telesna vzgoja, šport in športna rekreacija v letu 1978, str. 52
191. Letni pregled zunanje trgovine 1976, str. 370
192. Popis zaposlenih delavcev 31. 12. 1976; Delavci in osebni dohodki v združenem delu po medobčinskih skupnostih (regijah) v SR Sloveniji, str. 85
193. Investicije 1978, str. 94
194. Osebnih dohodki delavcev v združenem delu 1979, str. 73
195. Selitveno gibanje prebivalstva SR Slovenije, str. 194
196. Letni pregled gozdarstva 1979, str. 38
197. Kultura, umetnost, informacije 1978, str. 61
198. Letni pregled cen 1979, str. 59
199. Letni pregled industrije 1979, str. 163
200. Industrijske organizacije in industrijski proizvodi 1977, str. 184
201. Industrijske organizacije po občinah 1977, str. 64
202. Industrijske organizacije in industrijski proizvodi 1978, str. 225
203. Industrijske organizacije po občinah 1978, str. 73
204. Osnovne in srednje šole konec šolskega leta 1978/79 in ob začetku šolskega leta 1979/80, str. 75
205. Osnovne šole po KS ob začetku šolskega leta 1979/80, str. 55-6
206. Letni pregled obrti 1979, str. 44
207. Letni pregled kmetijstva 1979, str. 88
208. Kazenska sodna statistika 1979, str. 101
209. Letni pregled zunanje trgovine 1977, str. 402
210. Študenti 1979/80 in diplomanti 1979, str. 126
211. Popis zaposlenih delavcev 31. 12. 1975 osebni dohodki delavcev v združenem delu v SR Sloveniji po panogah dejavnosti, str. 104

Odgovarja direktor
Tomaž Banovec

Urednica
Milica Bizjak

Lektorica
Jasna Karanjac

Tehnični urednik
Anton Rojc

Izdal in tiskal
Zavod SR Slovenije za statistiko
Ljubljana, Vožarski pot 12
1983

Tiskano v 210 izvodih

Uporaba in objava podatkov, v celoti ali deloma, dovoljena le z navedbo vira

D 22 301 /1983