ZAVOD SRS ZA STATISTIKO
LJUBLJANA
DOKUMENTACIJSKI ARHIV
Inventarna številka: D 1676
Arhivska označba: 221

ZAVOD SR SLOVENIJE ZA STATISTIKO

REZULTATI RAZISKOVANJ

OSEBNI DOHODKI DELAVCEV V ZDRUŽENEM DELU 1981



										115.8
									.1	115.8
									117.2	115.8
.3	15.0	140.9	134.2	129.4	125.7	122.9	120.6	118.7	117.2	115.8
167.4	151.0	141.0	134.2	129.4	125.7	122.9	120.6	118.7	117.2	115.9
167.4	151.0	141.0	134.3	129.4	125.7	122.9	120.6	118.7	117.2	115.9
167.5	151.1	141.0	134.3	129.4	125.8	122.9	120.6	118.8	117.2	115.9
167.5	151.1	141.1	134.3	129.4	125.8	122.9	120.6	118.8	117.2	115.9
167.6	151.2	141.1	134.3	129.5	125.8	122.9	120.7	118.8	117.2	115.9
167.7	151.2	141.1	134.3	129.5	125.8	123.0	120.7	118.8	117.2	115.9
167.7	151.2	141.2	134.4	129.5	125.8	123.0	120.7	118.8	117.2	115.9
167.8	151.3	141.2	134.4	129.5	125.9	123.0	120.7	118.8	117.3	115.9
167.8	151.3	141.2	134.4	129.5	125.9	123.0	120.7	118.8	117	.9
167.9	151.3	141.2	134.4	129.6	125.9	123.0	120.7	118.8		
167.9	151.4	141.3	134.5	129.6	125.9	123.0	120.7	118.9		
168.0										

št. 281 | LJUBLJANA, JULIJ 1982

REZULTATI RAZISKOVANJ

OSEBNI DOHODKI DELAVCEV V ZDRUŽENEM DELU 1981

Marjan DEKLEVA, samostojni svetovalec za statistiko osebnih dohodkov

št. 281 | LJUBLJANA, JULIJ 1982

REZULTATI RAZISKOVANJ

212. Letni pregled odkupa 1979, str. 82
213. Raziskovalne organizacije 1979, str. 51
214. Prostovoljne dejavnosti učencev osnovnih in srednjih šol v šolskem letu 1978/79, str. 51
215. Družbeni proizvod in narodni dohodek v SR Sloveniji 1979, str. 82
216. Vzgojnovarstvene organizacije v šolskem letu 1979/80 s seznamom poročevalskih enot, str. 79
217. Letni pregled trgovine 1979, str. 96
218. Samoupravne interesne skupnosti 1979, str. 56
219. Letni pregled gostinstva 1979, str. 63
220. Letni pregled gradbeništva 1979, str. 133
221. Naravno gibanje prebivalstva 1978, str. 101
222. Letni pregled turizma 1979, str. 126
223. Letni pregled zunanje trgovine 1979, str. 354
224. Delavci v združenem delu in samostojnem osebnem delu, pripravniki ter fluktuacija delavcev 1980, str. 54
225. Družbena prehrana 1980, str. 35
226. Osebni dohodki za določene poklice 1979, str. 50
227. Seznam šol s splošnimi podatki ob začetku šolskega leta 1980/81, str.112
228. Popis prebivalstva, gospodinjstev in stanovanj v SR Sloveniji, 31. 3. 1981. Prvi podatki po naseljih str. 186
229. Popis prebivalstva, gospodinjstev in stanovanj v SR Sloveniji, 31. 3. 1981. Prvi podatki po krajevnih skupnostih, str. 51
230. Letni pregled industrije 1980, str. 157
231. Osebni dohodki delavcev v združenem delu 1980, str. 72
232. Letni pregled zunanje trgovine 1978, str. 263
233. Osnovne šole po krajevnih skupnostih ob začetku šol. leta 1980/81, str. 57
234. Letni pregled cen 1980, str. 61
235. Letni pregled gozdarstva 1980, str. 36
236. Osnovne in srednje šole konec šol. leta 1979/80 in ob začetku šol. l. 1980/81, str. 75
237. Letni pregled kmetijstva 1980, str. 41
238. Kulturno–umetniška in prosvetna dejavnost 1979/80, str. 40
239. Študenti 1980/81 in diplomanti 1980, str. 128
240. Prihodki in odhodki organizacij združenega dela neproizvodnih dejavnosti 1979, str. 36
241. Anketa o zasebnih kmečkih gospodinjstvih 1979, str. 31
242. Letni pregled turizma 1980, str. 116
243. Letni pregled odkupa 1980, str. 70
244. Zmogljivosti in uporaba opreme za avtomatsko obdelavo podatkov 1978, str. 42
245. Seznam teritorialnih enot v SR Sloveniji s šiframi (občine, naselja, ulice, krajevne skupnosti, krajevni uradi, pošte), str. 598
246. Prodaja po republikah in poraba reprodukcijskega materiala v SR Sloveniji 1978, str. 40
247. Industrijske organizacije po občinah 1979, str. 94
248. Izkoriščenost zmogljivosti v industriji 1978, str. 55
249. Delavci v združenem delu 1978, str. 82
250. Letni pregled gostinstva 1980, str. 67
251. Letni pregled komunalne dejavnosti 1979, str. 37
252. Letni pregled zunanje trgovine 1980, str. 338
253. Industrijske organizacije in industrijski proizvodi 1979, str. 249
254. Družbena prehrana 1981, str. 38
255. Naravno gibanje prebivalstva SR Slovenije 1979,str.102
256. Letni pregled obrti 1980, str. 51
257. Letni pregled trgovine 1980, str. 74
258. Vzgojnovarstvene organizacije v šolskem letu 1980/81, socialni zavodi 1980 in seznam poročevalskih enot, str. 68
259. Letni pregled investicij 1979, str. 38
260. Sestava krajevnih skupnosti 1980, str. 33
261. Prihodki in odhodki organizacij združenega dela neproizvodnih dejavnosti 1980, str. 32
262. Kazenska sodna statistika 1980, str.86
263. Osebni dohodki za določene poklice 1980, str. 42
264. Popis prebivalstva, gospodinjstev in stanovanj v SR Sloveniji 31. 3. 1981, str. 43
265. Raziskovalne organizacije 1980, str. 62
266. Družbeni proizvod in narodni dohodek v SR Sloveniji 1980, str. 68
267. Samoupravne interesne skupnosti 1980, str. 46
268. Kultura, umetnost, informacije 1979, str. 44
269. Industrijske organizacije po občinah 1980, str. 105
270. Industrijske organizacije in proizvodi 1980, str. 245
271. Seznam šol s splošnimi podatki ob začetku šolskega leta 1981/82, str. 115
272. Letni pregled gradbeništva 1980, str. 109
273. Popis zaposlenih delavcev 31. 12. 1976; zaposleni delavci v združenem delu po šolski izobrazbi v SR Sloveniji, str. 70
274. Kultura, umetnost, informacije 1980, str. 47
275. Popis prebivalstva, gospodinjstev in stanovanj v SR Sloveniji, 31. 3. 1981;
Prebivalstvo po starosti (rezultati po občinah) str. 295
276. Letni pregled industrije 1981, str. 180
277. Letni pregled investicij 1980, str. 44
276. Letni pregled industrije 1981, str. 180
277. Letni pregled investicij 1980, str. 44
278. Delavci v ZD in samostojnem osebnem delu, pripravniki ter fluktuacija delavcev 1981, str. 49
279. Letni pregled gozdarstva 1981, str. 36
280. Anketa o zasebnih kmečkih gospodinjstvih 1980, str. 34

ID 281/1982

Do leta 1981 izdani naslovi Rezultatov raziskovanj so na zadnji strani.

U V O D

"Rezultati raziskovanj" (RR) so temeljna edicija Zavoda SR Slovenije za statistiko, ki celovito prikazuje rezultate posameznega raziskovanja ali skupine sorodnih raziskovanj. V preteklosti so zvezki s takšno ali podobno vsebino izhajali pod različnimi imeni: "Statistična dokumentacija", "Statistično poročilo", "Interna publikacija", "Statistično gradivo" ter od 1976 naprej s sedanjim imenom, z zaporednim oštevilčenjem zvezkov. Vsak zvezek "RR" vsebuje najpomembnejša pojasnila, kratek komentar, tabelarne preglede in obrazce za statistična raziskovanja. Tako dobijo uporabniki čimbolje zaokroženo podobo o rezultatih in o raziskovanju.

V tem zvezku "RR" so objavljeni podatki o osebnih dohodkih delavcev v združenem delu za leto 1981, ki jih je zavod zbral z rednima raziskavama "Mesečno poročilo o delavcih in osebnih dohodkih" - RAD-1 in "Poročilo o delavcih po velikosti čistega osebnega dohodka" - RAD-1 Aneks za september. S tema raziskavama zavod zbira podatke od vseh organizacij in skupnosti oziroma njihovih poslovnih oz. delovnih enot (enot v sestavi) na območju SR Slovenije od leta 1963. V letu 1981 je raziskovanje RAD-1 Aneks za marec odpadlo zaradi popisa prebivalstva.

V uvodnih tabelah"RR" so navedeni nekateri podatki v večletnih serijah. Ker je bila za razvrščanje organizacij in skupnosti s 1.1.1977 uveljavljena nova "Enotna klasifikacija dejavnosti" in s tem onemogočena primerljivost podatkov s predhodnimi leti, je Zvezni zavod za statistiko izdelal rekonstrukcijo podatkov za obdobje 1965 do 1976. Z rekonstruirano serijo podatkov o osebnih dohodkih je zamenjana serija podatkov s tega področja prikazana po prej veljavni klasifikaciji dejavnosti. Rekonstruirana serija podatkov vključuje tudi podatke o osebnih dohodkih po skupinah dejavnosti.

Med statističnimi publikacijami, v katerih Zavod SR Slovenije za statistiko posreduje uporabnikom rezultate statističnih raziskovanj, so "RR s podrobnim prikazom podatkov za uporabnike najbolj izčrpen vir informacij s posameznih področij statistike.

STATISTIČNA ZNAMENJA

-	ni pojava
...	ni podatka
0	podatek je manjši od 0,5 dane merske enote
0,0	podatek je manjši od 0,05 dane merske enote
Ø	poprečje
1)	označba za opombo pod tabelo ali pod črto
( )	začasen (nepopoln), nezadostno preverjen ali ocenjen podatek
X	spremenjena kvaliteta
*	popravljen podatek
↑←	zajeto s podatkom v smeri puščice

VSEBINA

Stran

UVOD 3
METODOLOŠKA POJASNILA 7
KOMENTAR 8

1. PODATKI PO LETIH - REKONSTRUIRANA SERIJA 11

1-1. Poprečni mesečni čisti osebni dohodki in indeksi nominalnih in realnih osebnih dohodkov 11
1-2. Poprečni mesečni čisti osebni dohodki po področjih Enotne klasifikacije dejavnosti 11
1-3. Poprečni mesečni čisti osebni dohodki po panogah in skupinah Enotne klasifikacije dejavnosti 12
1-4. Poprečne letne stopnje rasti čistih osebnih dohodkov 18
1-5. Sestava poprečnega mesečnega osebnega dohodka 18
1-6. Struktura delavcev po velikosti mesečnega čistega osebnega dohodka 18
1-7. Poprečni mesečni čisti osebni dohodki po stopnjah strokovne izobrazbe in stopnjah strokovne usposobljenosti za opravljanje določenih del in nalog 19

2. PODATKI ZA 1981 20

2-1. Poprečni mesečni osebni dohodki 1981 20
2-2. Struktura osebnih dohodkov v gospodarstvu in negospodarstvu po mesecih 1981 22
2-3. Indeksi nominalnih in realnih osebnih dohodkov v gospodarstvu in negospodarstvu po mesecih 1981 . 23
2-4. Poprečni čisti osebni dohodki v skupinah in podskupinah dejavnosti po mesecih 1981 24

3. PODATKI ZA SEPTEMBER 1981 40

3-1. Struktura delavcev po velikosti čistega osebnega dohodka po panogah dejavnosti za september 1981 40
3-2. Organizacije oziroma enote v sestavi po velikosti najmanjšega čistega osebnega dohodka po panogah dejavnosti za september 1981 42
3-3. Organizacije oziroma enote v sestavi po velikosti največjega čistega osebnega dohodka po panogah dejavnosti za september 1981 44
3-4. Organizacije oziroma enote v sestavi po velikosti razmerja med najmanjšim in največjim čistim osebnim dohodkom po panogah dejavnosti za september 1981 48
3-5. Organizacije oziroma enote v sestavi po velikosti najmanjšega čistega osebnega dohodka in razmerja med najmanjšim in največjim čistim osebnim dohodkom po področjih dejavnosti za september 1981 50
3-6. Struktura organizacij oziroma enot v sestavi po velikosti najmanjšega čistega osebnega dohodka in razmerja med najmanjšim in največjim osebnim dohodkom po področjih dejavnosti za september 1981 53

4. PODATKI PO OBČINAH 54

4-1. Poprečni mesečni osebni dohodki 1981 54
4-2. Poprečni mesečni čisti osebni dohodki po področjih dejavnosti 1981 55
4-3. Struktura delavcev po velikosti čistega osebnega dohodka za september 1981 57

PRILOGA: I-III.

METODOLOŠKA POJASNILA

Viri in metode zbiranja podatkov

Podatki v tem statističnem gradivu so rezultati mesečnih in polletnih poročil o delavcih in osebnih dohodkih v združenem delu (RAD-1 in RAD-1A NEKS). Ti dve redni statistični raziskavi, pomembni za vso državo, sta bili vpeljani v letu 1963, izvedba za leto 1981 pa je potrdila Zvezna skupščina z odlokom AS št. 603/78, ki je bil objavljen v Uradnem listu SFRJ, št. 18/78. Podlaga za zbiranje teh podatkov je Zakon o evidencah na področju dela (Ur. l. SFRJ, št. 2/77) in Navodila o metodoloških načelih za vodenje evidenc na področju dela ter o sredstvih, načinu in rokih za pošiljanje prijav in poročil (Ur. l. SFRJ, št. 58/77). Pred tem je veljal Pravilnik o evidencah na področju dela (Ur. l. SFRJ, št. 66/65). Podatki po stopnjah strokovne izobrazbe in stopnjah strokovne usposobljenosti za opravljanje določenih del in nalog so rezultat anket (RAD--LD), letnih poročil o delavcih (RAD-10) in popisov delavcev (RAD-20).

Do 1975 so bila poročila sestavljena za delovne organizacije, naslednji dve leti (1975 in 1976) pa za temeljne organizacije združenega dela po njihovi osnovni dejavnosti. Da bi se zagotovilo podatke tudi po občinah, so bile organizacije opazovane po teritorialnem načelu, po katerem je osnovna teritorialna enota občina. Največkrat se je organizacijsko načelo pokrivalo s teritorialnim. Razlike so bile samo pri organizacijah, ki so imele svoje delovne enote v drugih občinah. V takih primerih so nastopali ločeni deli organizacij kot samostojne poročevalske enote v dejavnosti, ki so jo dejansko opravljale, ne pa v osnovni dejavnosti organizacije, kateri so pripadali. Ločene enote na območju iste občine, kjer je bil sedež organizacije, so bile opazovane v sestavu te organizacije kot ena poročevalska enota po njeni osnovni dejavnosti.

Zaradi vse pogostejših zahtev, da bi statistični organi omogočili podatke tudi za manjše teritorialne enote (krajevne skupnosti), je bilo v letu 1977 uvedeno poročanje po čistem teritorialnem načelu in po čisti dejavnosti. Podlago za to daje enotni register organizacij in skupnosti, ki je bil vzpostavljen ob koncu 1976 za območje vse države. Od 1977 dalje se zbirajo poročila načelno za vsako organizacijo in skupnost po njihovih poslovnih oziroma delovnih enotah (enote v sestavi), ki so teritorialno ločene ali pa pomenijo zaokroženo poslovno ali proizvajalno celoto, v kateri se opravlja praviloma drugačna dejavnost od tiste, v katero je organizacija oziroma skupnost razvrščena po pretežnosti. To načelo je bilo dosledno uveljavljeno šele 1978, ker prej vse organizacije svojih evidenc še niso imele ustrezno urejenih.

Organizacije in skupnosti ter njihove enote v sestavi so razvrščene po dejavnostih v skladu z "Enotno klasifikacijo dejavnosti", ki je bila objavljena v Uradnem listu SFRJ, št. 34/76, uporablja pa se od 1.1.1977. Pred tem datumom so bile organizacije oziroma skupnosti ter njihove teritorialno ločene delovne enote razvrščene v dejavnosti po "Nomenklaturi za razvrščanje gospodarskih in drugih organizacij in državnih organov po dejavnostih" (Uradni list SFRJ, št. 10/62). Po omenjeni nomenklaturi je organizacije razvrščala SDK.

Med gospodarska področja štejemo prvih 11 področij Enotne klasifikacije dejavnosti. Po dopolnitvi odloka o določitvi gospodarskih in negospodarskih dejavnosti (Ur. l. SFRJ, 18/80) so iz tega izvzete raziskovalno-razvojne storitve v družbenih dejavnostih (110612) in odvetniške in druge storitve (110904). Na podlagi sprememb enotne klasifikacije dejavnosti (Ur. l. SFRJ, 72/80) pa so narodne banke prešle iz področja finančnih, tehničnih in poslovnih storitev v področje družbeno-političnih organizacij in s tem iz gospodarstva v negospodarstvo. Te spremembe so v razpredelnicah upoštevane od 1977 dalje.

Podlaga za zbiranje podatkov je obstoječa evidenca in finančno-knjigovodska dokumentacija v organizacijah, to so: plačilni seznami, kartoni osebnih dohodkov, dokumentacija personalne-kadrovske službe ipd. Poleg podatkov o zaposlenih delavcih in pripravnikih se spremljajo mesečno samo podatki o izplačanih osebnih dohodkih in delavcih, ki so prejeli te osebne dohodke. Iz teh podatkov se računa poprečni mesečni osebni dohodek na zaposlenega delavca.

Dvakrat letno (za marec in september) se zbirajo tudi podatki o delavcih po velikosti čistega osebnega dohodka ter podatki o najmanjših in največjih čistih osebnih dohodkih delavcev v organizaciji oziroma enoti v sestavi. 1981 se zaradi popisa prebivalcev teh podatkov za marec ni zbiralo. Vsi podatki o osebnih dohodkih so v tej publikaciji prikazani kot mesečna poprečja, preračunana na delavca.

Zajetje

Z mesečnim in polletnim poročilom se zajema vse organizacije združenega dela in delovne skupnosti oziroma njihove enote v sestavi na območju SR Slovenije, razen področnih organov Zveznega sekretariata za narodno obrambo. Upoštevani niso tudi organi in organizacije Sekretariata za notranje zadeve.

Od 1961 dalje se obrazec in navodilo za izpolnjevanje vsebinsko skorajda nista spreminjala. Upoštevane so bile tekoče organizacijske spremembe v razvrščanju organizacij po dejavnostih v času, ko so nastale. Podatki za obdobje pred letom 1961 so bili zbrani z anketo po vzorčni metodi samo za določena področja dejavnosti, medtem ko so drugi podatki za to obdobje rezultat drugih statističnih raziskav in ocen.

Upoštevajoč načelo, da so temeljne organizacije združenega dela osnova vseh oblik združevanja, se je v letu 1975 spremenil način razvrščanja organizacij po dejavnosti, v letu 1977 pa poleg tega še klasifikacija dejavnosti, kar je povzročilo neprimerljivost podatkov s preteklim obdobjem. Zato je bila potrebna rekonstrukcija večletne serije podatkov, ki jo je v letu 1979 izdelal Zvezni zavod za statistiko za obdobje 1965 do 1976. Z objavo teh podatkov v prvem delu tabelaričnega prikaza publikacije je omogočena primerjava podatkov po panogah in skupinah dejavnosti za več kot desetletno obdobje.

Rekonstrukcijo podatkov o osebnih dohodkih po Enotni klasifikaciji dejavnosti je Zvezni zavod za statistiko izdelal na podlagi že izbranih podatkov mesečne raziskave o delavcih in osebnih dohodkih in podatkov popisa delavcev v letu 1976, ki je omogočil vpogled v

organizacije in skupnosti po stari nomenklaturi in po novi Enotni klasifikaciji dejavnosti. Rekonstruirana so bila samo letna poprečja za republiko do nivoja skupin dejavnosti.

Rekonstrukcija je bila izdelana v treh fazah. V prvi fazi je bil izdelan ključ za rekonstrukcijo na podlagi podatkov popisa delavcev iz leta 1976, s katerim se je ugotavljalo, katere in kakšne dejavnosti po enotni klasifikaciji so bile zastopane v posamezni panogi po stari nomenklaturi dejavnosti in v kakšnem obsegu. Na podlagi frekvenc posameznih skupin v okviru panoge po stari nomenklaturi dejavnosti so bili izračunani strukturni deleži števila zaposlenih delavcev po enotni klasifikaciji dejavnosti v odstotkih na tri decimalke.

Na tej osnovi je v drugi fazi izdelave sledila aplikacija prvotnih podatkov po panogah in sicer poprečij dveh stanj, marca in septembra. Tako so bili za pretekla leta v okviru prvotne panoge izračunani novi podatki o zaposlenih delavcih po enotni klasifikaciji na nivoju skupin dejavnosti. Sledilo je združevanje podatkov istih skupin dejavnosti, teh pa naprej v nove panoge in področja. S tem je bila rekonstruirana serija podatkov o zaposlenih delavcih.

V tretji fazi je bila izdelana rekonstrukcija podatkov o poprečnih mesečnih čistih osebnih dohodkih na zaposlenega delavca, in sicer na podlagi letnih poprečij. Najprej je bila za vsako leto v okviru prvotne panoge na podlagi že znanih podatkov o osebnih dohodkih in števila delavcev izračunana masa čistega osebnega dohodka, z aplikacijo strukture delavcev po enotni klasifikaciji dejavnosti, ki smo jo dobili s ključem, pa izračunana masa osebnih dohodkov za posamezne skupine dejavnosti po novi klasifikaciji dejavnosti v okviru prvotne panoge. Za tem je sledilo kumuliranje podatkov o delavcih in masi osebnih dohodkov istih skupin dejavnosti po enotni klasifikaciji in teh naprej v panoge in področja. S tem je bila končana rekonstrukcija podatkov zaposlenih delavcev in mase osebnih dohodkov po enotni klasifikaciji dejavnosti, iz česar so končno izračunani poprečni osebni dohodki na zaposlenega delavca.

Definicija znakov

Poprečni osebni dohodek je mesečni prejemek delavca, ki mu gre na podlagi delovnega razmerja po predpisih o osebnem dohodku, ustrezno uspehom njegovega dela. Izračunamo ga iz vsote izplačanih osebnih dohodkov in števila delavcev, ki so osebne dohodke prejeli. Delavčev prejemek sestavljajo mesečne akontacije osebnega dohodka za delo v polnem in nepolnem delovnem času, osebni dohodek za delo prek polnega delovnega časa in prejemek na podlagi minulega dela, nadomestila osebnega dohodka iz sredstev delovne organizacije, nadomestila osebnega dohodka v breme drugih organizacij in organov, izplačila po periodičnem obračunu in zaključnem računu ter drugi prejemki (razlike itd.) iz osebnih dohodkov, ki so bili izplačani v istem mesecu.

Tu niso vštete nagrade učencem poklicnih šol, štipendije, otroški dodatki, dodatki za prevoz, za ločeno življenje ipd. ter prejemki iz sklada skupne porabe (družbena prehrana).

Nadomestila osebnega dohodka iz sredstev delovne organizacije so zneski, ki so jih organizacije in skupnosti izplačale delavcem za čas letnega dopusta, strokovnega izobraževanja, plačanega dopusta do 7 dni, zastoja pri delu, državnih praznikov, bolezni do 30 dni ipd.

Nadomestila osebnega dohodka v breme drugih organizacij in organov so zneski, ki jih izplačujejo druge organizacije delavcem za izgubljeni delovni čas zaradi vojaških vaj, predvojaške vzgoje, civilne zaščite, pripora ipd. Nadomestila za bolezen nad 30 dni niso upoštevana.

Poprečni čisti osebni dohodek je osebni dohodek delavca, zmanjšan za davke in prispevke, ki jih delavec plačuje iz svojega osebnega dohodka za financiranje programov družbeno političnih skupnosti in samoupravnih interesnih skupnosti na področju družbenih dejavnosti. V teh odbitkih samouprispevki niso upoštevani.

Indeksi nominalnih osebnih dohodkov so izračunani na osnovi skupnih poprečnih mesečnih čistih osebnih dohodkov.

Indeksi realnih osebnih dohodkov pomenijo razmerje med indeksoma nominalnih osebnih dohodkov in cenami življenjskih potrebščin (življenjskih stroškov).

Razvrščanje delavcev po velikosti osebnega dohodka je urejeno po skupnih čistih osebnih dohodkih, ki so jih delavci prejeli za marec oz. september. Upoštevani so samo delavci, ki so ostvarili "poln" fond delovnega časa, to pomeni, da so imeli najmanj 160 in največ 200 plačanih ur, ki so bile opravljene v polnem delovnem času ali z delom prek polnega delovnega časa. (V tabeli je ta del populacije prikazan v stolpcu "Delež razvrščenih").

Kot najmanjši oz. največji osebni dohodek v organizaciji je upoštevan čisti osebni dohodek delavca, ki je prejel za poln ali daljši delovni čas (praviloma 182 ali več delovnih ur) v organizaciji oz. njeni enoti v sestavi najmanjši oz. največji osebni dohodek. Izločene so vse organizacije in njihove enote v sestavi, pri katerih razmerje med najmanjšim in največjim osebnim dohodkom ni bilo večje kot 1. S tem je zelo zmanjšano število enot z enim ali več delavci, ki imajo enake prejemke, predvsem družbenih organizacij, telesnovzgojnih organizacij, trgovin in predstavništev. Takih enot je bilo leta 1981 okrog 15%.

Razmerje med najmanjšim in največjim osebnim dohodkom je izračunano po podatkih o najmanjših in največjih čistih osebnih dohodkih v organizaciji oz. enoti v sestavi. Z razmerjem je določeno, kolikokrat je največji osebni dohodek večji od najmanjšega osebnega dohodka.

Publikacije s področja statistike osebnih dohodkov:

Podatki o osebnih dohodkih so bili dosedaj objavljeni v Letnih pregledih o zaposlenih za leto: 1951, 1952 in 1953, v Statističnih gradivih: 1962, 18/69, 11/72, 10/73, 2, 7 in 11/74, 13/75, v publikacijah "Rezultati raziskovanj": št. 1, 14, 28 in 47/76, 69, 76, 79 in 95/77, 102/78, 123, 125, 137, 140, 144 in 179/79, 192, 194 in 211/80, 226 in 231/81 in 263/82, v publikacijah "Statistični podatki po občinah SR Slovenije "zvezki X/65, XI/66, IX/68, II/70, VII/71, I/72, III/73, II/74, VIII/75, IV in XI/76, XIII in XVI/77, III in V/78, VI in VII/79, II in XI/80 ter III in V/81 in

v drugih rednih publikacijah Zavoda SR Slovenije za statistiko.

KOMENTAR

Z resolucijo o družbenoekonomski politiki in razvoju SR Slovenije v letu 1981 je bilo med drugim določeno, da bodo sredstva za osebne dohodke v globalu naraščala za 5% počasneje od rasti dohodka,

- sredstva za osebne dohodke v družbenih dejavnostih rasla največ do rasti sredstev za osebne dohodke v materialni proizvodnji in to v skladu z opravljenim delom,
- realni osebni dohodki na zaposlenega ohranili raven iz leta 1980.

Nivo realnih osebnih dohodkov naj bi zagotovili z ukrepi ekonomske politike na vseh ravneh zlasti z izvajanjem politike cen. V skladu z rezultati, doseženimi z uresničevanjem politike ekonomske stabilizacije ter pri uresničevanju predvidene politike zaposlovanja (v združenem delu do 1,2%) naj bi bila dana možnost za njihovo realno rast proti koncu leta.

Rezultati kažejo, da je rast sredstev za osebne dohodke v negospodarstvu dejansko zaostajala za rastjo sredstev za osebne dohodke v gospodarstvu, vendar manj kot je bilo pričakovano. Glede realnih osebnih dohodkov pa lahko ugotovimo, da so bili ukrepi ekonomske politike nezadostni in destabilizacijski. Zaradi tega so cene življenjskih potrebščin prekomerno naraščale. Posledica je bila nadaljnje zniževanje realne vrednosti osebnih dohodkov in to kljub njihovi večji nominalni rasti. Nominalno se je lani poprečni mesečni čisti osebni dohodek na zaposlenega delavca v združenem delu povečal za 30,1% (leto prej 18,6%), življenjski stroški pa za 42,6% (leto prej 24%). Realni osebni dohodek se je znižal za 8,8%, čeprav je v drugi polovici leta pridobival na vrednosti. Lani se je torej znižal še nekoliko več kot pred letom (8,6%).

SLIKA 1. Dinamika rasti poprečnih čistih osebnih dohodkov 1980 in 1981 (poprečje predhodnega leta = 100)

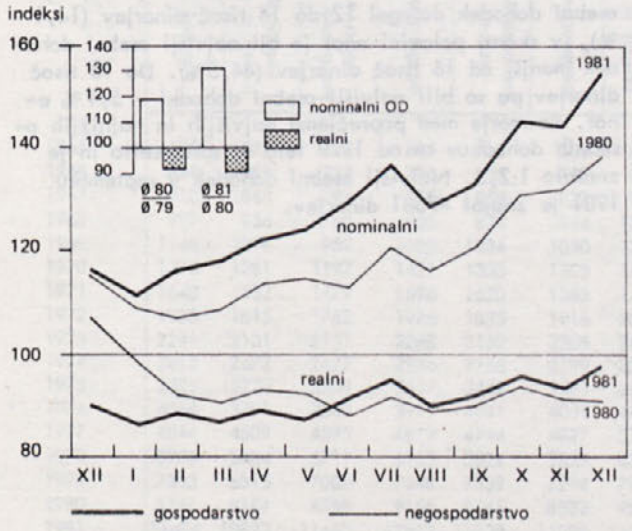

Zadnjih deset let (1972 do 1981) so čisti osebni dohodki v SR Sloveniji naraščali s poprečno letno stopnjo rasti 21,4%, njihova realna vrednost pa se je zmanjševala po poprečni letni stopnji rasti 0,8%. Podobno je bilo tudi v zadnjih petih letih. Nominalno so osebni dohodki naraščali po stopnji 22,9%, realno pa so se zmanjšali po stopnji 1,9%. Nominalna rast je bila torej lani za okoli tretjino višja kot zadnjih pet ali deset let, medtem ko se je realni osebni dohodek v zadnjem letu zmanjšal za okoli 11-krat oziroma 5-krat več kot v poprečju zadnjih 10 ali 5 let.

Po uvedbi gospodarske reforme so se osebni dohodki do leta 1981 povečali za okoli 18-krat. Naraščali so po poprečni letni stopnji 19,9%. Zaradi hitrejšega naraščanja cen pa se je njihova realna vrednost povzpela v tem obdobju samo za 22% ali 1,3% letno.

Poprečni mesečni kosmati osebni dohodek je v letu 1981 znašal 15597 dinarjev, od česar je delavec prispeval v obliki republiškega in občinskega davka in prispevkov za financiranje programov družbenopolitičnih skupnosti in samoupravnih interesnih skupnosti na področju družbenih dejavnosti, v nekaterih občinah pa tudi za kulturni Dom Ivana Cankarja v Ljubljani. 4193 dinarjev oziroma 26,88%, t.j. samo 5,1% več kot v letu 1980. Delež davkov in prispevkov iz osebnega dohodka delavcev se je zadnjih pet let skoraj neprestano večal do lani, ko je bila v te namene določena najnižja stopnja.

Poprečni mesečni čisti osebni dohodek je znašal v letu 1981 11404 dinarjev, kar pomeni v primerjavi s predhodnim letom 2637 dinarjev višji osebni dohodek. Poprečno 375 dinarjev ali 3,3% je odpadlo na izplačila za delo preko polnega delovnega časa, ki ga je opravljalo 21,1% delavcev. Tako kot zadnja tri leta pred tem, sta se oba deleža zmanjšala tudi lani. Poprečni mesečni čisti osebni dohodek brez izplačil za nadurno delo, ki je znašal 11029 dinarjev, se je lani povečal za 30,6%.

V primerjavi z delavci na območju cele SFRJ-njihov osebni dohodek je znašal lani 9846 dinarjev - so imeli delavci v SR Sloveniji v letu 1981 za 15,8% višje osebne dohodke, in so bili njihovi osebni dohodki za 39,2% višji od osebnih dohodkov v SAP Kosovo, kjer je znašalo poprečje 8191 dinarjev. Medtem ko je bila v letu 1979 rast osebnih dohodkov v SR Sloveniji najvišja, pa je bila 1980 in tudi lani najnižja. Tudi realni osebni dohodki so se lani v SR Sloveniji najbolj zmanjšali podobno kakor v letu 1980 in to 4% več kot vsej državi.

SLIKA 2. Dinamika rasti poprečnih čistih osebnih dohodkov v gospodarstvu in negospodarstvu 1981 (Ø 1980 = 100)

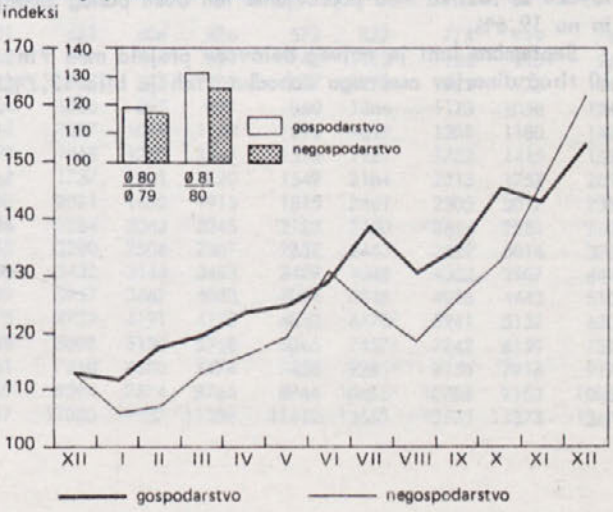

V posameznih mesecih se je poprečni mesečni čisti osebni dohodek v SR Sloveniji lani spreminjal v mejah od -5,7 do 8,2%. Skrajni meji sta bili doseženi v avgustu po večmesečnem naraščanju in v oktobru. Zelo visoka rast je bila še v decembru, pa tudi februarja, junija in julija so se osebni dohodki povečali za 4 do 5%. Podobno so se spreminjali osebni dohodki tudi v gospodarstvu, v negospodarstvu pa so bile razlike večje, od - 13,6% januarja do 10% v decembru. Visoke stopnje rasti so bile dosežene še v marcu, juniju in vse zadnje štiri mesce leta (nad 6%).

V celem letu 1981 so se poprečni čisti osebni dohodki v negospodarstvu povečali okoli 5% manj kakor v gospodarstvu (25,7% proti 31%). Zaostajanje rasti osebnih dohodkov v negospodarstvu je prisotno že nekaj zadnjih let, zato se venomer zmanjšuje razpon med poprečjema teh dveh skupin dejavnosti. V letu 1979 je bil poprečni čisti osebni dohodek v negospodarstvu še za 21,6% višji od poprečnega osebnega dohodka v gospodarstvu, 1980 za 19,3%, lani samo še 14,5%. Raven osebnih dohodkov v negospodarstvu se je v primerjavi s poprečjem vseh dejavnosti znižala od 17,7% in 15,9% (v letu 1979 in 1980) na 12% v letu 1981; v gospodarstvu pa se je raven osebnih dohodkov v gospodarstvu glede na poprečno v istih letih zvišala od indeksa 96,8 in 97,2 na 97,8.

V posameznih področjih dejavnosti so se čisti osebni dohodki lani povečali za 24,1% do 41% (predlanskim za 14% do 21,3%) in sicer najmanj na področju zdravstva in socialnega varstva in največ v vodnem gospodarstvu, razpon med tema mejama pa je bil mnogo večji kot v zadnjih dveh letih pred tem. Poprečna rast osebnih dohodkov v gospodarstvu je bila razen v vodnem gospodarstvu presežena še na vseh drugih področjih primarnega in sekundarnega sektorja in na področju prometa in zvez.

V posameznih panogah dejavnosti so se osebni dohodki povečali od 21% (zračni promet) do 62% (ribištvo). Pri tem rast osebnih dohodkov v sedmih panogah ni dosegla 25%, v desetih panogah pa so se osebni dohodki povečali več kot 35%. Razpon rasti je bil lani nekoliko manjši kot 1980. Najmanjši in največji poprečni osebni dohodek panoge sta znašala 9242 dinarjev v proizvodnji končnih tekstilnih izdelkov in 16714 dinarjev v projektiranju. Razlika 7462 dinarjev pomeni 80,8 % najnižjega poprečja in se je v primerjavi s 1980 zmanjšala za 17 indeksnih točk, podobno kakor leto prej. Z izločitvijo različne kvalifikacijske strukture delavcev se razlika med poprečjema teh dveh panog zmanjša na 19,6%.

Septembra lani je največ delavcev prejelo med 9 in 10 tisoč dinarjev osebnega dohodka. Teh je bilo 12,7%. Ocenjujemo, da je 4 desetine delavcev prejelo višji osebni dohodek kot je znašalo republiško poprečje, saj je okoli 37% delavcev v septembru prejelo nad 12 tisoč dinarjev, 47,5% delavcev pa nad 11 tisoč dinarjev. Nad 10000 dinarjev je v septembru lani prejelo skoraj 60% delavcev.

Najmanjši osebni dohodek je že vrsto let določen z zakonom v višini 45% poprečnega osebnega dohodka v SR Sloveniji iz preteklega leta, pri čemer ima izvršni svet možnost ta znesek povečati. Tega se je zaradi visoke rasti življenjskih stroškov nekaj let nazaj tudi posluževal tako, da je v novembru 1980 znesek zajamčenega osebnega dohodka znašal 4430 (namesto 3949) din. Ta je bil v veljavi do aprila, ko je bil povečan na 5100 dinarjev, ali 59,9% poprečnega osebnega dohodka delavcev v gospodarstvu iz leta 1980. Ta nizek osebni dohodek je prejemalo le malo delavcev, saj je bilo septembra 1980 z osebnim dohodkom do 5000 din le 3,7% delavcev, leto dni kasneje v istem mescu pa le še 0,1%. Pri tem moramo opozoriti, da so po višini osebnega dohodka razčlenjeni delavci z najmanj 160 plačanimi delovnimi urami, torej manj kot znaša mesečna delovna obveznost. Upoštevati velja tudi to, da so bili osebni dohodki v septembru za 2,4% višji od poprečja leta.

Poprečje najmanjših osebnih dohodkov v organizacijah in skupnostih oziroma njihovih enotah v sestavi se je od 5617 dinarjev v septembru 1980 povečalo do septembra 1981 na 7996 dinarjev ali za 42%. Le v 0,9% enot je najmanjši osebni dohodek znašal manj kot 5000 dinarjev. Kot najnižji osebni dohodek so se v septembru 1981 največkrat pojavili zneski med 6500 in 7000 dinarji in sicer v 12,7% enot. V nekaj manj kot polovici enot pa najmanjši osebni dohodek ni presegel 7500 dinarjev. Najnižji znesek je bil 2723 dinarjev, verjetno pa so ta in še drugi zneski okoli 3000 oz. 4000 din napačni zaradi neupoštevanja metodologije, po kateri bi morale organizacije upoštevati samo delavce s polnim delovnim časom.

Poprečje najvišjih osebnih dohodkov v organizacijah oziroma njihovih enotah v sestavi se je od septembra 1980 do septembra 1981 povečalo od 14207 na 18241 dinarjev ali za 28%, tretjino manj kot poprečje najnižjih osebnih dohodkov. V največ enotah je najvišji osebni dohodek dosegel 12 do 14 tisoč dinarjev (14,1 %), v skoraj polovici enot je bil najvišji osebni dohodek manjši od 16 tisoč dinarjev (44,3%). Do 10 tisoč dinarjev pa so bili najvišji osebni dohodki v 5,1% enot. Razmerje med poprečjema najvišjih in najnižjih osebnih dohodkov se od 1979 leta ni spremenilo in je znašalo 1:2,3. Najvišji osebni dohodek v septembru 1981 je znašal 47381 dinarjev.

I. PODATKI PO LETIH - REKONSTRUIRANA SERIJA

1-1. Poprečni mesečni čisti osebni dohodki in indeksi nominalnih in realnih osebnih dohodkov [1)]

	Čisti osebni dohodki na zaposlenega delavca (din)			Indeksi (1980 = 100) nominalni osebni dohodki			cene življenjskih potrebščin	realni osebni dohodki		
	skupaj	gospodarstvo	negospodarstvo	skupaj	gospodarstvo	negospodarstvo		skupaj	gospodarstvo	negospodarstvo
1952	87	83	108	1	1	1	3	29	29	32
1953	101	93	138	1	1	1	3	35	32	41
1954	109	100	158	1	1	2	3	35	35	47
1955	118	110	153	1	1	2	4	35	35	41
1956	126	119	162	1	1	2	4	36	36	41
1957	155	148	192	2	2	2	4	44	41	46
1958	167	157	224	2	2	2	4	45	43	52
1959	193	183	248	2	2	2	4	51	49	56
1960	221	211	276	3	2	3	5	50	50	54
1961	272	255	347	3	3	3	55	58	57	64
1962	300	286	373	3	3	4	6	56	56	61
1963	357	343	441	4	4	4	7	63	62	66
1964	472	457	564	5	5	6	7	75	75	78
1965	623	599	751	7	7	7	10	75	74	78
1966	824	799	943	9	9	9	12	80	80	80
1967	910	885	1 051	10	10	10	13	82	82	81
1968	997	969	1 148	11	11	11	13	86	86	85
1969	1 148	1 122	1 319	13	13	13	15	89	90	88
1970	1 376	1 341	1 609	16	16	16	16	96	96	97
1971	1 643	1 599	1 923	19	19	19	19	99	100	101
1972	1 935	1 886	2 229	22	22	22	22	100	100	100
1973	2 241	2 197	2 517	26	26	25	27	97	97	94
1974	2 815	2 751	3 217	32	32	32	33	98	98	96
1975	3 521	3 409	4 202	40	40	41	41	97	97	100
1976	4 068	3 942*	4 786	46	46	47	47	99	99	101
1977	4 844	4 692*	5 720*	55	55	56	54	103	103	105
1978	5 903	5 729*	6 864	67	67	68	62	108	108	109
1979	7 393	7 158*	8 701*	84	84	86	77	109	109	111
1980	8 767	8 516*	10 159*	100	100	100	100	100	100	100
1981	11 404	11 153	12 767	130	131	126	143	91	92	88

1) Od 1965 dalje po Enotni klasifikaciji dejavnosti. Od 1965 do 1976 rekonstruirani podatki. Od 1977 upoštevana sprememba Enotne klasifikacije dejavnosti (Ur. l. SFRJ, št. 2/80) in dopolnitev odloka o določitvi gospodarskih in negospodarskih dejavnosti (Ur. l. SFRJ, št. 8/80).

1-2. Poprečni mesečni čisti osebni dohodki po področjih Enotne klasifikacije dejavnosti [1)]

din

	Gospodarstvo												Negospodarstvo		
	Skupaj	industrija in rudarstvo	kmetijstvo in ribištvo	gozdarstvo	vodno gospodarstvo	gradbeništvo	promet in zveze	trgovina	gostinstvo in turizem	obrt in osebne storitve	stanovanj.-komunal. dej.	finance idr. posl. stor.	izobraževanje in kultura	zdravstvo in soc. varstvo	družb. organiz. in skup.
1965	623	597	526	605	715	536	621	622	606	626	572	822	774	719	760
1966	824	789	733	796	738	713	862	867	744	821	742	1103	956	915	965
1967	910	865	796	855	859	822	941	984	815	909	857	1273	1073	973	1143
1968	997	956	789	938	879	914	1034	1030	897	997	960	1366	1173	1058	1247
1969	1148	1096	959	1088	1034	1050	1214	1207	1049	1149	1090	1619	1381	1180	1426
1970	1376	1281	1197	1421	1333	1323	1490	1468	1260	1347	1314	1921	1702	1445	1699
1971	1643	1532	1479	1696	1620	1583	1762	1737	1501	1620	1549	2184	2015	1757	2017
1972	1985	1815	1782	1926	1835	1916	2080	2021	1680	1913	1815	2461	2305	2017	2336
1973	2241	2131	2151	2268	2152	2208	2426	2264	2063	2245	2123	2750	2614	2351	2600
1974	2815	2672	2627	2956	2758	2799	3055	2790	2506	2807	2632	3465	3329	3016	3333
1975	3521	3278	3208	3517	3442	3581	3850	3432	3144	3488	3429	4348	4332	3907	4440
1976	4068	3791	3888	3911	4041	4039	4489	3957	3662	4028	4084	5148	4916	4443	5103
1977	4844	4509	4595	4819	4794	4827	5275	4739	4191	4770	4830	6176*	5941	5132	6204*
1978	5903	5484	5711	6135	5824	5829	6388	5803	5130	5968	6045	7457*	7242	6159	7312*
1979	7393	6815	7082	7648	7339	7294	7961	7360	6350	7474	7458	9281*	9154	7916	9191*
1980	8767	8184	8588	9156	8365	8522	9569	8594	7574	8766	8944	10686*	10705	9163	10862*
1981	11404	10823	11460	12913	11039	11098	12527	11030	9737	11338	11412	13563	13583	11373	13673

1) Od 1965 do 1976 rekonstruirani podatki

1-3. Poprečni mesečni čisti osebni dohodki po panogah in skupinah Enotne klasifikacije dejavnosti [1]

din

	1965	1970	1975	1976	1977	1978	1979	1980	1981
SKUPAJ	623	1 376	3 521	4 068	4 844	5 903	7 393	8 767	11 404
GOSPODARSTVO [2]	599	1 341	3 409	3 942	4 692*	5 729*	7 158*	8 516*	11 153
NEGOSPODARSTVO [2]	751	1 609	4 202	4 786	5 720*	6 864*	8 701*	10 159*	12 767
INDUSTRIJA IN RUDARSTVO	597	1 281	3 278	3 791	4 509	5 484	6 815	8 184	10 823
Elektrogospodarstvo	822	1 852	4 366	4 789	5 732	7 003	8 642	10 401	13 869
Pridobivanje premoga	829	1 454	4 655	5 323	6 175	7 589	9 543	12 369	16 024
Proizv. naftnih derivatov	618	1 320	4 188*	4 623*	5 465	6 151*	7 319	9 154	11 858
Črna metalurgija	719	1 271	3 701	4 249	4 862	6 202	7 974	9 537	12 858
Proizv. železa in jekla	718	1 257	3 714	4 260	4 822	6 175	7 928	9 494	12 802
Proizv. ferolegur	728	1 452	3 542	4 093	5 461	6 585	8 659	10 139	13 598
Pridob. rud. barv. kovin	800	1 508	3 709	4 367	5 200	6 434	8 471	10 566	13 521
Pridob. svin. cink. rude	800	1 508	3 709	4 367	5 120	6 322	8 133	9 508	11 869
Pridob. rud. dr. barv. kov.	-	-	-	...	8 371	9 214	11 624	14 793	18 290
Proizv. barvastih kovin	745	1 418	3 509	4 123	5 249	5 823	7 993	9 914	12 494
Proizv. svinca	746	1 405	3 458	4 071	4 401	5 778	8 679	10 634	13 689
Proizv. cinka	-	-	-	-	...	5 379	7 031	9 463	13 512
Proizv. glinice in alumin.	744	1 429	3 549	4 165	5 593	5 799	7 984	9 795	12 267
Proizv. drugih barv. kovin	746	1 405	3 458	4 071	4 475	6 106	7 438	-	-
Predelava barvastih kovin	770	1 455	3 585	4 218	4 540	5 877	7 305	8 919	12 184
Predel. aluminija	783	1 467	3 632	3 632	4 592	6 056	7 129	8 683	11 431
Predel. bakra in dr. barv. kovin	765	1 488	3 566	4 196	4 517	5 782	7 484	9 161	12 972
Proizvodnja nekov. rudnin	639	1 300	3 338	3 863	4 829	5 707	6 906	8 347	10 924
Proizvodnja nekov.-rudnin	640	1 304	3 346	3 871	4 901	5 747	6 857	8 329	10 892
Proizv. soli	631	1 273	3 276	3 802	4 351	5 465	7 215	8 465	11 145
Predelava nekov. rudnin	595	1 216	3 127	3 625	4 236	5 336	6 415	8 062	10 959
Proizv. stekla	532	1 074	2 768	3 212	3 664	4 696	5 608	7 542	10 257
Proizv. nezgorljivega mat.	773	1 577	4 045	4 683	5 508	5 602	7 529	9 057	12 204
Proizv. porc. in keram.	553	1 151	2 956	3 433	4 126	4 975	5 979	7 302	10 201
Predel. dr. nekov. rud.	721	1 478	3 760	4 338	4 921	6 578	7 688	9 191	12 304
Predelava kovin	621	1 350	3 361	3 904	4 579	5 531	6 915	8 231	10 914
Proizv. kov. repromat.	629	1 361	3 401	3 947	4 642	5 588	7 056	8 354	11 137
Proizv. konstrukcij	632	1 410	3 481	4 055	4 894	5 981	7 254	8 482	11 066
Proizv. drugih kov. izd.	580	1 258	3 117	3 622	4 105	4 922	6 034	7 429	9 672

1) Od 1965 do 1976 rekonstruirani podatki.

2) Upoštevani spremembi Enotne klasifikacije dejavnosti in odloku o določitvi gospodarskih in negospodarskih dejavnosti.

1-3. Poprečni mesečni čisti osebni dohodki po panogah in skupinah Enotne klasifikacije dejavnosti (nadaljevanje)

din

	1965	1970	1975	1976	1977	1978	1979	1980	1981
Strojegradnja	660	1 434	3 564	4 144	5 010	6 185	7 717	9 034	11 788
Proizv. strojev in naprav	670	1 456	3 619	4 209	5 191	6 349	7 901	9 233	11 951
Proizv. kmet. strojev	648	1 409	3 499	4 065	4 510	5 696	7 140	8 445	11 589
Proizv. poklicne opreme	602	1 308	3 250	3 774	4 446	5 486	6 820	7 962	10 349
Proizv. prometnih sredstev	578	1 254	3 109	3 613	4 317	5 228	6 509	7 638	9 826
Proizv. in popr. tir. voz.	610	1 323	3 275	3 806	4 324	5 315	7 080	8 420	10 835
Proizv. cestnih vozil	573	1 243	3 084	3 584	4 316	5 213	6 421	7 513	9 643
Proizv. drug. prom. sred.	-	-	-	-	...	6 363	7 813	8 882	11 727
Ladjedelništvo	762	1 589	3 900	4 651	5 360	5 989	7 809	9 799	11 934
Proizv. elekt. stroj., apar.	532	1 223	3 105	3 639	4 423	5 412	6 490	7 786	10 259
Proizv. elektr. strojev	547	1 263	3 217	3 774	4 669	5 610	6 634	7 773	10 014
Proizv. elektron. apar.	535	1 235	3 141	3 684	4 495	5 473	6 737	8 247	10 860
Proizv. kablov	783	1 476	3 632	4 275	4 221	5 186	6 412	7 580	9 796
Proizv. gospod. aparatov	507	1 160	2 918	3 415	4 148	5 291	6 156	7 302	9 900
Proizv. dr. el. izdelkov	537	1 237	3 149	3 687	4 401	5 249	6 236	7 414	9 684
Proizv. baz. kem. izdelkov	672	1 502	3 610	4 087	5 124	6 211	7 897	9 498	12 424
Proizv. kemikalij	669	1 501	3 612	4 099	5 189	6 414	8 010	9 675	12 589
Proizv. kemikal. za kmet.	683	1 520	3 630	4 091	5 346	5 840	7 716	8 851	11 867
Proizv. vlaken in mas	675	1 500	3 602	4 065	4 964	5 923	7 727	9 326	12 261
Predelava kem. izdelkov	663	1 485	3 591	4 068	4 782	5 717	7 094	8 497	11 256
Proizv. zdravil	731	1 627	3 888	4 383	5 091	6 161	7 658	8 864	11 326
Proizv. mil. in kozmetike	667	1 494	3 604	4 071	4 801	5 664	6 716	8 569	10 738
Proizv. barv in lakov	675	1 503	3 597	4 058	5 178	6 138	7 855	9 505	13 090
Predel. plastičnih mas	627	1 404	3 436	3 918	4 399	5 243	6 579	7 961	10 626
Proizv. drugih kem. izdelkov	678	1 512	3 619	4 081	5 050	6 106	7 501	8 791	11 941
Proizvodnja kamna in peska	587	1 332	3 409	3 923	4 766	5 555	7 128	8 238	10 594
Proizv. gradb. mat.	589	1 331	3 383	3 884	4 772	5 912	7 194	8 254	10 886
Proizv. apna in sadre	613	1 375	3 470	3 994	5 164	6 189	7 860	8 468	11 532
Proizv. cementa	626	1 404	3 542	4 075	5 076	6 768	7 928	8 822	12 230
Proizv. opeke	554	1 244	3 139	3 612	4 437	5 297	6 654	7 774	10 319
Proizv. gradb. predizel.	598	1 356	3 465	3 972	4 829	6 007	7 246	8 353	10 919
Proizv. žag. lesa in plošč	533	1 227	3 050	3 616	4 350	5 108	6 366	7 885	10 394
Proizv. konč. les. izd.	524	1 204	2 995	3 539	4 187	5 030	6 219	7 619	9 909
Proizv. pohištva	524	1 201	2 981	3 525	4 803	5 035	6 133	7 521	9 684
Proizv. drug. konč. izd.	526	1 212	3 028	3 570	4 154	5 021	6 384	7 808	10 354
Proizv. in predel. papirja	636	1 352	3 485	4 009	4 527	5 721	7 261	8 612	11 544
Proizv. cel. in papirja	648	1 377	3 545	4 077	4 504	5 976	7 744	9 106	11 924
Predel. papirja	607	1 293	3 335	3 838	4 581	5 319	6 633	7 949	11 020
Proizv. preje in tkanin	553	1 144	3 130	3 544	4 082	4 828	6 130	7 606	10 312
Proizv. vlaken in prej	543	1 122	3 075	3 481	4 008	4 806	5 922	7 385	10 047
Proizv. tkanin	555	1 149	3 140	3 555	4 104	4 835	6 209	7 693	10 416
Proizv. konč. tekst. izd.	480	999	2 726	3 091	3 737	4 554	5 683	6 887	9 242
Proizv. trikotaž. izd.	483	1 002	2 738	3 101	3 752	4 544	5 555	6 683	9 225
Proizv. konfekcije	473	983	2 678	3 036	3 687	4 491	5 655	6 903	9 151
Proizv. drug. tekst. izd.	522	1 107	3 025	3 448	4 091	5 143	6 414	7 509	10 089

1-3. Poprečni mesečni čisti osebni dohodki po panogah in skupinah Enotne klasifikacije dejavnosti (nadaljevanje)

din

	1965	1970	1975	1976	1977	1978	1979	1980	1981
Proizv. usnja in krzna	561	1 155	3 091	3 585	4 450	5 378	7 163	8 389	11 505
Proizv. obutve in galant.	545	1 133	3 023	3 505	4 079	4 909	5 944	7 283	9 598
Proizv. obutve	548	1 140	3 046	3 530	4 167	5 022	5 999	7 416	9 657
Proizv. galant.	509	1 055	2 816	3 264	3 901	4 644	5 812	6 731	9 459
Proizv. usnj. konfek.	557	1 170	3 100	3 597	3 615	4 371	5 694	6 923	9 319
Predelava kavčuka	638	1 360	3 481	4 066	4 896	5 892	7 277	8 482	11 325
Proizv. živil. proizvodov	568	1 289	3 239	3 798	4 453	5 498	6 798	7 963	10 467
Mletje žita	612	1 384	3 454	4 048	4 880	5 733	7 186	8 442	11 070
Proizv. kruha in testenin	604	1 358	3 431	4 000	4 742	5 802	7 607	8 787	11 477
Predel. sadja in zelenjave	565	1 286	3 240	3 809	4 691	6 697	5 983	8 164	10 391
Predel. mesa in rib	547	1 247	3 148	3 700	4 063	5 152	6 198	7 231	9 609
Predel. mleka	553	1 253	3 153	3 702	4 944	5 960	7 138	8 620	11 269
Proizv. sladkorja	-	-	-	-	-	7 807	9 143	8 994	10 074
Proizv. kondit. izd.	518	1 171	2 913	3 411	4 152	5 136	6 635	7 458	9 776
Proizv. rast. olj	481	1 088	2 717	3 184	3 937	5 404	6 458	7 796	11 363
Proizv. dr. živil. izd.	607	1 400	3 437	4 013	4 670	5 538	6 441	7 830	11 049
Proizvodnja pijač	555	1 260	3 240	3 819	4 594	5 605	7 258	7 946	10 525
Proizv. alkohol. pijač	542	1 247	3 220	3 820	4 654	5 556	7 079	7 946	10 417
Proizv. brezalk. pijač	585	1 285	3 278	3 817	4 501	5 662	7 509	7 947	10 699
Proizvodnja krmil	606	1 394	3 474	4 077	4 277	5 798	7 242	8 626	11 256
Proizv. in pred. tobaka	522	1 442	3 347	3 868	4 708	5 518	7 060	7 796	10 242
Predelava tobaka	522	1 442	3 347	3 868	4 708	5 518	7 060	7 796	10 242
Grafična dejavnost	714	1 589	3 628	4 152	5 066	6 062	7 634	8 779	11 550
Proizv. raznovrstnih izd.	464	1 085	2 862	3 378	4 464	5 383	6 303	7 526	10 330
KMETIJSTVO IN RIBIŠTVO	526	1 197	3 208	3 888	4 595	5 711	7 082	8 588	11 460
Kmetijska proizvodnja	512	1 167	3 131	3 791	4 396	5 435	6 803	8 277	11 034
Poljedelstvo	518	1 188	3 175	3 851	4 467	5 575	7 000	8 580	11 593
Sadjarstvo	507	1 149	3 099	3 752	4 313	4 928	6 002	7 416	10 037
Vinogradništvo	508	1 153	3 108	3 764	3 797	4 925	6 089	7 236	9 558
Živinoreja	511	1 162	3 117	3 766	4 725	5 771	7 239	8 771	11 478
Kmetijske storitve	614	1 393	3 746	4 532	5 839	7 352	9 016	10 683	13 980
Ribištvo	650	1 380	3 197	4 024	5 152	6 733	7 455	8 752	14 161
GOZDARSTVO	605	1 421	3 517	3 911	4 819	6 135	7 648	9 156	12 913
VODNO GOSPODARSTVO	715	1 333	3 442	4 041	4 794	5 824	7 339	8 365	11 039
GRADBENIŠTVO	536	1 323	3 581	4 039	4 827	5 829	7 294	8 522	11 098
Visoke gradnje	502	1 263	3 509	3 895	4 524	5 521	6 880	8 063	10 526
Nizke gradnje in hidrog.	586	1 382	3 645	4 174	5 185	6 229	7 990	9 104	11 659
Instal. in zaklj. dela	581	1 416	3 702	4 259	5 207	6 125	7 525	8 964	11 756

1-3. Poprečni mesečni čisti osebni dohodki po panogah in skupinah Enotne klasifikacije dejavnosti (nadaljevanje)

din

	1965	1970	1975	1976	1977	1978	1979	1980	1981
PROMET IN ZVEZE	621	1 490	3 850	4 489	5 275	6 388	7 961	9 569	12 527
Železniški promet	566	1 445	3 522	4 190	4 875	5 987	7 367	9 092	12 050
Pomorski promet	785	1 555	5 429	5 934	6 386	7 122	8 850	12 214	16 620
Zračni promet	1 084	1 880	4 132	5 303	6 042	7 394	9 679	11 483	13 934
Cestni promet	672	1 579	4 105	4 694	5 620	6 871	8 670	9 993	12 868
Mestni promet	764	1 580	4 209	4 787	5 643	7 314	9 289	10 539	13 112
Cevovodni transport	-	-	-	-	-	8 641*	10 150	11 579	15 370
Prekladalne storitve	725	1 659	4 070	4 800	5 328	6 159	6 875	8 816	12 447
PTT storitve	603	1 301	3 547	4 079	4 756	5 722	7 245	8 550	11 090
TRGOVINA	622	1 468	3 432	3 957	4 739	5 803	7 360	8 594	11 030
Trgovina na drobno	601	1 386	3 289	3 796	4 421	5 374	6 792	7 976	10 042
Trg. na drob. z živili	581	1 337	3 169	3 663	4 184	5 026	6 323	7 478	9 369
Trg. na drob. z neživili	635	1 471	3 451	3 981	4 679	5 745	7 361	8 503	10 830
Trg. na drob. meš. blaga	582	1 341	3 192	3 694	4 282	5 231	6 554	7 702	9 631
Trg. na drob. z vozili	653	1 542	3 568	4 122	4 611	5 585	6 932	7 945	10 293
Trg. na drob. der. nafte	646	1 464	3 601	4 115	4 834	5 680	7 141	8 893	11 034
Trgovina na debelo	634	1 515	3 520	4 078	4 995	6 203	7 789	9 016	11 722
Trg. na deb. z živili	585	1 398	3 334	3 887	4 441	5 664	7 031	8 131	10 548
Trg. na deb. z neživili	671	1 591	3 649	4 214	5 286	6 576	8 045	9 338	12 099
Trg. na deb. z vozili	673	1 600	3 667	4 238	5 281	5 953	7 867	8 595	11 052
Trg. na deb. der. nafte	658	1 529	3 569	4 121	5 620	6 194	7 914	9 293	11 940
Trg. na deb. meš. blago	607	1 444	3 352	3 891	4 773	5 981	7 712	8 975	11 655
Trg. na deb. z odpadki	627	1 507	3 528	4 082	5 025	5 928	8 014	9 843	13 459
Zunanja trgovina	796	1 872	4 080	4 689	6 074	7 309	9 460	10 925	14 572
Zun. trg. z živili	727	1 746	3 918	4 508	5 700	7 058	8 541	10 764	13 752
Zun. trg. z neživil. blag.	812	1 879	4 113	4 726	6 141	7 352	9 591	10 946	14 688
GOSTINSTVO IN TURIZEM	606	1 260	3 144	3 662	4 191	5 130	6 350	7 574	9 737
Gostinstvo	601	1 238	3 105	3 598	4 140	5 056	6 241	7 409	9 460
Gost. stor. nastanitve	605	1 239	3 115	3 606	4 124	5 085	6 246	7 458	9 662
Prehrambene storitve	598	1 237	3 099	3 595	4 150	5 013	6 186	7 346	9 323
Druge gostinske storitve	595	1 237	3 080	3 572	4 190	5 062	6 354	7 420	9 276
Turistično posredovanje	788	1 627	3 774	4 631	4 957	6 294	8 038	10 066	13 632
OBRT IN OSEBNE STORITVE	626	1 347	3 488	4 028	4 770	5 968	7 474	8 766	11 338
Obrtne storitve, popravila	634	1 354	3 507	4 054	4 808	6 017	7 536	8 842	11 460
Izdelava iz nekovin	496	1 103	2 831	3 274	3 922	4 798	6 207	7 847	9 427
Izdel. in popr. kovin	650	1 371	3 542	4 094	4 878	6 058	7 589	8 950	11 607
Izdel. in popr. el. proizv.	670	1 446	3 730	4 286	4 854	6 387	8 052	9 111	11 812
Izdelava les. izd.	570	1 279	3 307	3 816	4 640	5 760	7 319	8 581	10 996
Izdel. tekst. izd.	454	1 009	2 590	2 996	3 702	4 535	5 671	6 785	9 047
Izdel. usnj. izd.	493	1 097	2 817	3 257	4 725	5 827	6 939	8 695	11 114
Izdel. živilskih izd.	593	1 321	3 357	3 894	4 670	5 346	6 997	8 267	10 526
Izdel. raznih izd.	654	1 438	3 860	4 505	4 824	6 436	7 587	8 546	10 979

1-3. Poprečni mesečni čisti osebni dohodki po panogah in skupinah Enotne klasifikacije dejavnosti (nadaljevanje)

din

	1965	1970	1975	1976	1977	1978	1979	1980	1981
Osebne storitve	549	1 245	3 197	3 655	4 226	5 244	6 503	7 551	9 444
STANOVANJSKO-KOMUNALNA DEJAVNOST	572	1 314	3 429	4 084	4 830	6 045	7 458	8 944	11 412
Urejanje naselja in prostora	626	1 470	3 696	4 448	4 969	6 761	7 930	9 614	12 134
Stanovanjska dejavnost	556	1 398	3 625	4 286	4 680	5 655	7 105	8 268	10 745
Komunalne dejavnosti	568	1 279	3 364	4 009	4 836	5 927	7 422	8 886	11 346
Proizv., distrib. vode	592	1 342	3 511	4 201	4 849	6 069	7 644	8 845	11 311
Odvajanje odplak	573	1 378	3 576	4 264	5 221	5 793	7 254	9 310	11 835
Proizv., distrib. plina	703	1 241	4 020	4 587	5 953	6 616	8 319	9 836	13 744
Proizv., distrib. toplote	716	1 632	4 261	5 096	5 553	7 313	9 525	10 864	14 432
Vzdrž. čistoče naselij	590	1 339	3 508	4 203	5 015	6 097	7 569	8 894	11 445
Druge komunalne dejavnosti	543	1 231	3 217	3 833	4 530	5 548	6 798	8 430	10 532
FINANCE IDR. POSL. STOR. 1)	822	1 921	4 348	5 148	6 176*	7 457	9 281	10 686*	13 563
Bančništvo 1)	743	1 760	4 111	4 833	5 439*	6 783*	8 259	9 474	12 154
Zavarovanje posesti, oseb	763	1 783	4 167	4 917	6 035	7 241	8 973	10 112	12 402
Storitve na podr. prometa	792	1 858	4 104	4 798	5 821	6 891	8 562	10 071	12 915
Projekt. idr. dejav.	998	2 423	5 248	6 330	8 134	9 681	12 221	13 617	16 714
Geološko raziskovanje	806	1 828	4 376	5 138	4 979	5 315	7 445	9 355	11 682
Raziskoval.-razvojno delo	802	1 791	4 323	5 088	6 214*	7 152	8 879	10 716	14 265
Razisk.-razv. stor.	785	1 742	4 247	4 991	6 120	7 135	8 891	10 722	14 197
Ekonomske storitve	877	2 018	4 662	5 508	6 651	7 207	8 837	10 679	15 402
Poslovne storitve	715	1 640	3 803	4 480	5 725	6 761	8 418	9 874	12 834
IZOBRAŽEVANJE IN KULTURA	774	1 702	4 332	4 916	5 941	7 242	9 154	10 705	13 583
Izobraževanje	776	1 674	4 339	4 880	5 929	7 231	9 026	10 642	13 471
Osnovno izobraževanje	716	1 546	4 008	4 509	5 598	6 851	8 431	9 883	12 406
Srednje izobraževanje	871	1 879	4 869	5 475	6 414	7 626	9 826	11 715	14 852
Višje izobraževanje	931	2 008	5 211	5 857	5 857	7 412	12 063	13 929	18 157
Visoko izobraževanje	928	2 001	5 192	5 835	6 805	8 302	10 567	12 636	16 548
Drugo izobraževanje	840	1 844	4 717	5 249	6 314	7 836	9 918	11 908	15 141
Znan. razisk. dejav.	803	1 807	4 363	5 114	6 238	7 575	9 938	11 723	15 006
Kultura, umetnost, inform.	745	1 735	4 238	4 998	5 923	7 216	9 299*	10 526	13 389
Časop. založn. dejavnost	847	1 891	4 305	4 937	6 291	7 832	9 783	11 161	14 363
Dej. kulturnih dobrin	628	1 517	3 651	4 212	5 072	6 111	7 969	9 690	11 915
Kulturno izobraževanje	720	1 726	4 188	4 845	5 596	6 437	8 239	9 734	12 440
Umetniške dejavnosti	617	1 426	3 674	4 437	5 802	7 316	9 299	10 446	13 470
Radio in televizija	831	1 917	4 947	5 987	6 358	7 632	10 116	11 031	14 031
Kinematografija	602	1 407	3 444	4 212	4 978	6 062	8 059	8 923	11 411

1) Glej opombo 2) na strani 12.

1-3. Poprečni mesečni čisti osebni dohodki po panogah in skupinah Enotne klasifikacije dejavnosti (nadaljevanje)

din

	1965	1970	1975	1976	1977	1978	1979	1980	1981
Telesna kultura in šport	826	2 176	(5 107)	4 298	4 523	5 814	7 274	8 532	10 726
Poklicni šport	831	2 177	(5 099)	4 311	4 271	6 018	7 447	8 134	9 741
Amaterski šport	823	2 176	(5 112)	4 289	4 660	5 739	7 183	8 717	11 125
ZDRAVSTVO IN SOC. VARSTVO	719	1 445	3 907	4 443	5 132	6 159	7 916	9 163	11 373
Zdravstvena zaščita	760	1 501	4 151	4 707	5 472	6 559	8 563	9 924	12 262
Preventiva, saniteta	726	1 434	3 969	4 499	5 568	6 881	8 452	10 395	13 296
Ambulantno zdr. zaščita	807	1 592	4 409	4 998	5 832	7 159	9 096	10 349	12 652
Stacionarna zaščita	729	1 440	3 976	4 510	5 226	6 186	8 219	9 548	11 765
Zobozdr. zaščita	811	1 597	4 432	5 022	6 022	7 247	8 980	10 348	13 435
Druga zdr. zaščita	730	1 453	3 988	4 532	5 284	6 219	8 700	10 775	13 847
Lekarne	824	1 622	4 499	5 098	5 649	6 991	9 044	10 573	13 209
Socialno varstvo	555	1 266	3 232	3 753	4 296	5 219	6 474	7 555	9 560
Družbeno varstvo otrok	535	1 223	3 122	3 627	4 211	5 125	6 265	7 257	9 253
Socialno varstvo otrok	678	1 523	3 908	4 528	4 665	6 672	8 460	9 789	12 211
Socialno varstvo odraslih	531	1 215	3 100	3 601	4 093	4 984	6 412	7 642	9 528
Socialno delo	698	1 597	4 073	4 733	5 649	7 000	9 494	11 270	14 123
DRUŽB. ORGANIZ. IN SKUP. 1)	760	1699	4 440	5 103	6 204*	7 312*	9 191*	10 862*	13 673
Skupščine, organi	736	1 648	4 402	5 078	6 246	7 374*	9 182*	10 801*	13 580
Skupščine in izvršni organi	725	1 578	4 314	4 958	6 058	7 007	8 953	10 635	13 218
Upravni organi	727	1 635	4 460	5 139	6 685	7 844	9 510	11 238	14 081
Pravosodje	800	1 797	4 906	5 651	6 847	8 080	10 024	11 687	14 491
Služba družb. knjigovod.	737	1 753	4 078	4 787	5 625	6 878	8 539	9 813	12 850
Družb. pravobr. samoupr.	-	-	-	-	-	11 718	12 630	13 944	17 561
Narodne banke 1)	...	...	...	...	...	5 745	6 849	8 410	11 915
Samoupr. inter. skupnosti	779	1 620	4 086	4 643	5 722	7 031	8 928	10 608	13 329
SIS za proizvodnjo	756	1 507	3 752	4 426	6 640	8 411	10 272	12 829	15 884
SIS za stan. komunal.	562	1 415	3 652	4 345	5 444	7 314	9 322	10 689	13 550
SIS za družb. dej.	788	1 634	4 120	4 659	5 662	6 769	8 589	10 217	12 851
SIS neomenjeni in skladi	688	1 542	4 094	4 842	5 200	6 814	9 782	12 282	15 326
Združenje ozdov	837	2 044	4 830	5 669	6 573	7 581	9 897	11 794	15 302
Splošno gosp. združenja	809	2 004	4 782	5 742	7 101	7 511	9 567	11 655	15 177
Posebna združenja	886	2 084	4 867	5 605	6 367	7 655	10 731	12 299	15 672
Družb. pol. organiz.	828	1 905	4 908	5 461	6 658	7 316	9 532	11 473	14 424
Družbeno pol. organiz.	878	1 966	5 175	6 002	7 505	8 537	10 944	12 939	16 259
Družbene organizacije	747	1 848	2 419	4 497	4 457	5 585	6 440	8 354	12 402
Združenja državljanov	691	1 600	4 100	4 565	4 666	4 862	5 821	7 510	9 937

1) Glej opombo 2) na strani 12.

1-4. Poprečne letne stopnje rasti čistih osebnih dohodkov

%

	1962 do 1981	1962 do 1971	1972 do 1981	1962 do 1966	1967 do 1971	1972 do 1976	1977 do 1981	1981
NOMINALNI OSEBNI DOHODKI								
Skupaj	20,5	19,7	21,4	24,8	14,8	19,9	22,9	30,1
Gospodarstvo	20,8	20,1	21,4	25,8	14,7	19,7	23,1	31,0
Negospodarstvo	19,8	18,6	20,8	22,2	15,1	20,1	21,7	25,7
REALNI OSEBNI DOHODKI								
Skupaj	2,2	5,4	-0,8	6,5	4,4	-0,1	-1,7	-8,8
Gospodarstvo	2,5	5,9	-0,8	7,4	4,3	-0,2	-1,5	-8,1
Negospodarstvo	1,6	4,5	-1,3	4,3	4,7	0,1	-2,6	-11,9

1-5. Sestava poprečnega mesečnega osebnega dohodka

	Kosmati osebni dohodek	Davki in prispevki iz osebnega dohodka		Čisti osebni dohodek					% delavcev, ki so delali prek polnega delovnega časa
		din	delež (%)	skupaj	za delo prek polnega delovnega časa		za delo v delovnem času	po periodič. obrač. in zaključ. računu	
					din	delež (%)			
1975	4 948	1 427	28,84	3 521	191	5,4	3 330	111	29,8
1976	5 838	1 770	30,32	4 068	201	4,9	3 867	99	27,2
1977	6 981	2 137	30,61	4 844	238	4,9	4 608	146	28,1
1978	8 554	2 651	30,99	5 903	275	4,7	5 628	127	27,0
1979	10 701	3 308	30,91	7 393	333	4,5	7 060	189	26,5
1980	12 756	3 989	31,27	8 767	324	3,7	8 443	126	22,4
1981	15 597	4 193	26,88	11 404	375	3,3	11 029	259	21,1

1-6. Struktura delavcev po velikosti mesečnega čistega osebnega dohodka

%

	Skupaj	Osebni dohodki												
		do 1400 din	1401 do 2000	2001 do 3000	3001 do 4000	4001 do 5000	5001 do 6000	6001 do 7000	7001 do 8000	8001 do 9000	9001 do 10000	10001 do 11000	11001 do 12000	nad 12000 din
1971 - marec	100	52,3	30,2	13,2	4,3	-	-	-	-	-	-	-	-	-
- september	100	44,5	35,2	15,2	5,1	-	-	-	-	-	-	-	-	-
1972 - marec	100	31,4	39,1	22,0	5,3	2,2	-	-	-	-	-	-	-	-
- september	100	24,5	40,4	26,1	6,1	2,8	-	-	-	-	-	-	-	-
1973 - marec	100	17,2	41,6	30,6	7,4	3,2	-	-	-	-	-	-	-	-
- september	100	10,9	38,0	36,5	9,8	4,8	-	-	-	-	-	-	-	-
1974 - marec	100	4,8	31,4	43,1	13,7	4,4	2,6	-	-	-	-	-	-	-
- september	100	1,1	18,5	46,9	21,7	7,2	4,6	-	-	-	-	-	-	-
1975 - marec	100	-	10,3	44,1	27,9	10,2	4,1	3,1	-	-	-	-	-	-
- september	100	-	4,2	36,7	32,4	15,1	6,0	5,5	-	-	-	-	-	-
1976 - marec	100	-	2,0	29,2	33,7	19,4	7,7	3,9	4,1	-	-	-	-	-
- september	100	-	1,1	22,8	34,5	22,2	9,6	4,7	5,1	-	-	-	-	-
1977 - marec	100	-	0,3	14,4	31,8	25,6	13,4	6,6	3,5	2,0	2,4	-	-	-
- september	100	-	0,1	8,8	28,0	27,2	16,2	8,7	4,6	2,7	3,7	-	-	-
1978 - marec	100	-	0,0	3,4	20,3	27,0	20,2	12,4	6,9	3,9	2,5	3,4	-	-
- september	100	-	0,0	1,7	14,3	24,1	21,2	14,9	9,2	5,4	3,4	5,8	-	-
1979 - marec	100	-	0,0	0,3	6,4	18,3	20,9	18,0	12,9	8,2	5,2	5,4	4,4	-
- september	100	-	0,0	0,1	3,4	13,7	19,2	18,1	14,7	10,5	6,9	7,3	6,1	-
1980 - marec	100	-	-	0,0	1,0	7,6	15,4	18,1	16,4	13,0	9,2	6,8	5,2	7,3
- september	100	-	-	0,0	0,3	3,4	10,9	16,2	16,5	14,2	11,1	8,0	5,9	13,5
1981 - september [1]	100	-	-	-	-	0,1	1,6	5,0	9,0	11,9	12,7	12,2	10,6	36,9

1) Za marec raziskave ni bilo

1-7. Poprečni mesečni čisti osebni dohodki po stopnjah strokovne izobrazbe in stopnjah strokovne usposobljenosti za opravljanje določenih del in nalog

	Skupaj	Visoka	Višja	Srednja	Nižja	VKV	KV	PKV	NKV
									Osebni dohodki (din)
	Po stopnjah strokovne izobrazbe								
1967	948	1 892	1 327	1 159	917	1 249	936	715	703
1968	1 025	1 972	1 478	1 260	1 013	1 379	1 025	787	766
1969	1 180	2 250	1 695	1 446	1 113	1 596	1 183	892	872
1970	1 457	2 793	2 230	1 801	1 365	1 984	1 438	1 117	1 059
1971	1 737	3 285	2 571	2 141	1 524	2 326	1 735	1 344	1 260
1972	2 023	3 730	2 887	2 522	1 924	2 770	2 014	1 602	1 482
1973	2 353	4 224	3 321	2 889	2 185	3 038	2 343	1 911	1 778
1976	4 155	7 308	5 911	5 002	3 966	5 183	4 104	3 258	3 197
	Po stopnjah strokovne usposobljenosti								
1967	948	1 874	1 381	1 048	834	1 210	855	694	655
1968	1 025	1 983	1 491	1 142	885	1 306	927	784	706
1969	1 180	2 269	1 686	1 296	1 012	1 493	1 080	874	830
1970	1 457	2 845	2 162	1 637	1 250	1 846	1 326	1 055	978
1971	1 737	3 294	2 537	1 978	1 485	2 197	1 602	1 255	1 139
1972	2 023	3 788	2 887	2 291	1 733	2 569	1 869	1 475	1 358
1973	2 353	4 195	3 266	2 667	1 974	2 831	2 166	1 739	1 637
1974	2 856	5 264	4 055	3 276	2 563	3 493	2 683	2 153	1 922
1976	4 155	7 386	5 866	4 681	3 705	5 036	3 900	3 155	2 924
1978	6 106	10 864	8 541	6 803	5 256	7 182	5 678	4 551	4 111
									Indeksi nivoja (NKV = 100)
	Po stopnjah strokovne izobrazbe								
1967	135	269	189	165	130	178	133	102	100
1968	134	257	193	164	132	180	134	103	100
1969	135	258	194	166	128	183	136	102	100
1970	138	264	211	170	129	187	136	105	100
1971	138	261	204	170	121	185	138	107	100
1972	137	252	195	170	130	187	136	108	100
1973	132	138	187	162	123	171	132	107	100
1976	130	229	185	156	124	162	128	102	100
	Po stopnjah strokovne usposobljenosti								
1967	145	286	211	160	127	185	131	106	100
1968	145	281	211	162	125	185	131	111	100
1969	142	273	203	156	122	180	130	105	100
1970	149	291	221	167	128	189	136	108	100
1971	153	289	223	174	130	193	141	110	100
1972	149	279	213	169	128	189	138	109	100
1973	144	256	200	163	121	173	132	106	100
1974	149	274	211	170	123	182	140	112	100
1976	142	253	201	160	127	172	133	106	100
1978	149	264	208	165	128	175	138	111	100

2. PODATKI 1981

2-1. Poprečni mesečni osebni dohodki 1981

	Kosmati osebni dohodek		Davki in prispevki iz oseb. dohodka %	Čisti osebni dohodek						% delavcev, ki so delali prek polnega del. časa
				skupaj		za delo prek polnega delovnega časa		za delo v delovnem času		
	din	indeks 1981/1980		din	indeks 1981/1980	din	delež %	din	indeks 1981/1980	
SKUPAJ	15597	122,3	26,88	11404	130,1	375	3,3	11029	130,6	21,1
GOSPODARSTVO	15234	123,1	26,79	11153	131,0	345	3,1	10808	131,4	21,0
NEGOSPODARSTVO	17567	118,2	27,32	12767	125,7	537	4,2	12230	126,7	21,6
INDUSTRIJA IN RUDARSTVO	14779	124,3	26,77	10823	132,2	318	2,9	10505	132,6	20,4
Elektrogospodarstvo	18972	125,3	26,90	13869	133,3	376	2,7	13493	133,2	22,6
Pridobivanje premoga	21620	121,4	25,88	16024	129,6	877	5,5	15147	129,4	40,1
Proizv. naftnih derivatov	15906	120,5	25,45	11858	129,5	22	0,2	11836	129,6	1,8
Črna metalurgija	17435	127,1	26,25	12858	134,8	373	2,9	12485	134,6	24,8
Pridob. rud. barv. kovin	18604	121,4	27,32	13521	128,0	487	3,6	13034	128,6	25,0
Proizv. barvastih kovin	16779	117,2	25,54	12494	126,0	324	2,6	12170	124,3	11,4
Predelava barvastih kovin	16508	129,0	26,19	12184	136,6	259	2,1	11925	136,9	15,5
Proizvodnja nekov. rudnin	14929	123,1	26,83	10924	130,9	339	3,1	10585	130,5	24,4
Predelava nekov. rudnin	15028	127,9	27,08	10959	135,9	321	2,9	10638	136,2	20,2
Predelava kovin	14924	124,6	26,87	10914	132,6	405	3,7	10509	133,0	24,4
Strojegradnja	16151	122,6	27,01	11788	130,5	506	4,3	11282	131,0	24,3
Proizv. prometnih sredstev	13455	121,1	26,97	9826	128,6	255	2,6	9571	130,2	18,7
Ladjedelništvo	16385	115,5	27,17	11934	121,8	867	7,3	11067	124,3	41,4
Proizv.elektr.stroj.apar.	14038	124,1	26,92	10259	131,8	235	2,3	10024	132,4	15,6
Proizv.baz.kem.izdelkov	17031	123,6	27,05	12424	130,8	377	3,0	12047	130,7	24,0
Predelava kem. izdelkov	15360	124,4	26,72	11256	132,5	255	2,3	11001	132,6	16,9
Proizvodnja kamna in peska	14462	120,9	26,75	10594	128,6	429	4,0	10165	130,1	31,0
Proizv. gradb. mat.	14877	123,3	26,83	10886	131,9	458	4,2	10428	132,3	28,1
Proizv. žag.lesa in plošč	14207	124,0	26,84	10394	131,8	339	3,3	10055	131,9	22,4
Proizv.konč. les. izd.	13530	122,2	26,76	9909	130,1	252	2,5	9657	130,3	18,3
Proizv. in predel. papirja	15826	126,5	27,06	11544	134,0	349	3,0	11195	133,9	21,8
Proizv.preje in tkanin	14057	127,7	26,64	10312	135,6	168	1,6	10144	135,9	15,0
Proizv. konč. tekst.izd.	12591	125,8	26,60	9242	134,2	101	1,1	9141	134,3	11,9
Proizv.usnja in krzna	15764	128,7	27,02	11505	137,1	345	3,0	11160	137,1	26,3
Proizv. obutve in galant.	13069	124,4	26,56	9598	131,8	185	1,9	9413	131,5	20,2
Predelava kavčuka	15161	124,2	25,30	11325	133,5	269	2,4	11056	134,0	13,6
Proizv.živil. proizvodov	14297	123,6	26,79	10467	131,4	405	3,9	10062	131,7	27,7
Proizvodnja pijač	14434	124,6	27,08	10525	132,5	268	2,5	10257	133,0	17,7
Proizvodnja krmil	15325	122,1	26,55	11256	130,5	569	5,1	10687	130,3	23,1
Proizv. in predel.tobaka	14106	124,9	27,39	10242	131,4	228	2,2	10014	132,9	27,6
Grafična dejavnost	15880	123,8	27,27	11550	131,6	632	5,5	10918	132,0	27,6
Proizv. raznovrstnih izd.	14074	129,4	26,60	10330	137,3	230	2,2	10100	137,7	17,5
KMETIJSTVO IN RIBIŠTVO	15653	124,9	26,79	11460	133,4	435	3,8	11025	134,1	19,3
Kmetijska proizvodnja	15058	124,7	26,72	11034	133,3	386	3,5	10648	133,8	19,0
Kmetijske storitve	19219	122,5	27,26	13980	130,9	847	6,1	13133	132,1	23,0
Ribištvo	19196	153,1	26,23	14161	161,8	134	0,9	14027	162,0	10,0
GOZDARSTVO	17615	132,4	26,69	12913	141,0	70	0,5	12843	141,2	5,4
VODNO GOSPODARSTVO	15061	123,4	26,71	11039	132,0	351	3,2	10688	133,3	23,9
GRADBENIŠTVO	15066	122,1	26,34	11098	130,2	499	4,5	10599	130,9	29,5
Visoke gradnje	14266	122,3	26,22	10526	130,5	437	4,2	10089	131,5	28,4
Nizke gradnje in hidrogr.	15794	119,8	26,18	11659	128,1	649	5,6	11010	128,2	35,8
Instal. in zaklj. dela	16047	123,3	26,74	11756	131,1	474	4,0	11282	131,7	25,1

2-1. Poprečni mesečni osebni dohodki v 1981 (nadaljevanje)

	Kosmati osebni dohodek		Davki in prispevki iz oseb. dohodka %	Čisti osebni dohodek						% delavcev, ki so delali prek polnega del.časa
				skupaj		za delo prek polnega delovnega časa		za delo v delovnem času		
	din	indeks 1981/1980		din	indeks 1981/1980	din	delež %	din	indeks 1981/1980	
PROMET IN ZVEZE	17131	123,0	26,88	12527	130,9	685	5,5	11842	131,8	33,3
Železniški promet	16449	124,2	26,74	12050	132,5	575	4,8	11475	133,0	43,9
Pomorski promet	22273	128,6	25,38	16620	136,1	3625	21,8	12995	136,0	56,0
Zračni promet	18995	114,5	26,64	13934	121,3	914	6,6	13020	121,9	26,6
Cestni promet	17640	120,9	27,05	12868	128,8	659	5,1	12209	129,3	32,0
Mestni promet	18162	117,5	27,81	13112	124,4	1634	12,5	11478	127,1	59,1
Cevovodni transport	21298	124,7	27,83	15370	132,7	695	4,5	14675	134,7	34,5
Prekladalne storitve	17057	133,9	27,03	12447	141,2	400	3,2	12047	149,0	18,8
PTT storitve	15191	122,1	27,00	11090	129,7	86	0,8	11004	129,8	10,6
TRGOVINA	15104	120,8	26,97	11030	128,3	131	1,2	10899	128,8	10,3
Trgovina na drobno	13759	118,4	27,02	10042	125,9	125	1,2	9917	126,3	11,5
Trgovina na debelo	16026	122,4	26,86	11722	130,0	138	1,2	11584	130,5	9,8
Zunanja trgovina	19997	125,7	27,13	14572	133,4	137	0,9	14435	133,7	4,7
GOSTINSTVO IN TURIZEM	13322	120,9	26,91	9737	128,6	249	2,6	9488	129,1	18,3
Gostinstvo	12940	120,1	26,89	9460	127,7	255	2,7	9205	128,2	19,0
Turistično posredovanje	18695	127,7	27,08	13632	135,4	174	1,3	13458	135,7	8,9
OBRT IN OSEBNE STORITVE	15540	121,8	27,04	11338	129,3	417	3,7	10921	129,7	25,3
Obrtne storitve,popravila	15708	122,0	27,04	11460	129,6	439	3,8	11021	129,9	26,5
Osebne storitve	12922	117,7	26,92	9444	125,1	69	0,7	9375	126,0	5,7
STANOVANJ.-KOMUNAL. DEJAV.	15676	120,0	27,20	11412	127,6	692	6,1	10720	127,6	41,3
Urejanje naselja in porst.	16599	118,1	26,90	12134	126,2	746	6,1	11388	125,9	39,9
Stanovanjska dejavnost	14694	122,4	26,87	10745	130,0	296	2,8	10449	129,8	15,8
Komunalna dejavnost	15611	120,2	27,32	11346	127,7	739	6,5	10607	127,8	45,4
FINANCE IDR.POSL.STOR.	18579	119,5	27,00	13563	126,9	219	1,6	13344	127,3	10,4
Bančništvo	16645	120,6	26,98	12154	128,3	113	0,9	12041	127,8	4,5
Zavarovanje posesti, oseb	17003	115,7	27,06	12402	122,6	40	0,3	12362	122,9	1,6
Storitve na podr.prometa	17725	121,0	27,14	12915	128,2	236	1,8	12679	128,4	14,9
Projekt.idr.dejav.	22947	115,7	27,16	16714	122,7	288	1,7	16426	123,9	11,2
Geološko raziskovanje	15587	116,5	25,05	11682	124,9	657	5,6	11025	128,5	36,8
Raziskoval.-razvojno delo	19542	125,5	27,00	14265	133,1	374	2,6	13891	132,8	15,6
Poslovne storitve	17567	122,5	26,94	12834	130,0	198	1,5	12636	130,5	10,6
IZOBRAŽEVANJE IN KULT.	18695	119,3	27,34	13583	126,9	473	3,5	13110	128,4	22,9
Izobraževanje	18546	119,0	27,36	13471	126,6	573	4,3	12898	128,4	28,0
Znan. razisk. dejav.	20580	120,4	27,08	15006	128,0	286	1,9	14720	128,3	12,4
Kultura,umetnost,inform.	18456	119,7	27,45	13389	127,2	240	1,8	13149	128,4	11,1
Telesna kultura in šport	14724	118,3	27,15	10726	125,7	244	2,3	10482	126,4	9,4
ZDRAVSTVO IN SOC.VAR.	15676	116,8	27,45	11373	124,1	856	7,5	10517	125,2	30,7
Zdravstvena zaščita	16939	116,3	27,61	12262	123,6	1201	9,8	11061	124,6	41,1
Socialno varstvo	13100	118,9	27,02	9560	126,5	153	1,6	9407	127,3	9,6
DRUŽB.ORGAN IN SKUP.	18764	118,3	27,13	13673	125,9	130	1,0	13543	126,3	5,2
Skupščine, organi	18636	118,2	27,13	13580	125,7	125	0,9	13455	126,2	5,8
Samoupr.inter.skupnosti	18271	118,1	27,05	13329	125,7	116	0,9	13213	125,8	2,6
Združenja ozdov	20905	122,0	26,80	15302	129,7	99	0,6	15203	129,5	2,1
Družb.-pol. organiz.	19875	118,3	27,43	14424	125,7	207	1,4	14217	126,2	7,2

2-2. Struktura osebnih dohodkov v gospodarstvu in negospodarstvu po mesecih 1981

din

	ø 1981	I	II	III	IV	V	VI	VII	VIII	IX	X	XI	XII
OSEBNI DOHODKI (KOSMATI)													
Skupaj	15597	13265	13834	14119	14631	14821	15409	16336	15466	16021	17345	17324	18482
Gospodarstvo	15234	12992	13639	13812	14345	14472	14912	16156	15264	15703	16976	16725	17723
Negospodarstvo	17567	14762	14903	15796	16185	16712	18110	17320	16571	17748	19341	20553	22553
DAVKI IN PRISPEVKI													
Skupaj	4193	3533	3686	3766	3914	3972	4084	4399	4207	4343	4713	4709	4955
Gospodarstvo	4081	3448	3622	3670	3823	3873	3934	4348	4141	4243	4599	4529	4725
Negospodarstvo	4800	4005	4038	4294	4406	4562	4898	4681	4573	4885	5330	5676	6189
V %													
Skupaj	26,88	26,63	26,64	26,67	26,75	26,80	26,50	26,93	27,20	27,11	27,17	27,18	26,81
Gospodarstvo	26,79	26,54	26,56	26,57	26,65	26,69	26,38	26,91	27,13	27,02	27,09	27,08	26,66
Negospodarstvo	27,32	27,13	27,10	27,18	27,22	27,30	27,05	27,03	27,60	27,52	27,56	27,61	27,44
ČISTI OSEBNI DOHODKI													
Skupaj	11404	9732	10148	10353	10717	10849	11325	11937	11259	11678	12632	12615	13527
Gospodarstvo	11153	9544	10017	10142	10522	10609	10978	11808	11123	11460	12377	12196	12998
Negospodarstvo	12767	10757	10865	11502	11779	12150	13212	12639	11998	12863	14011	14878	16364
Za delo prek polnega delovnega časa													
Skupaj	375	333	311	327	366	385	374	394	357	372	402	399	473
Gospodarstvo	345	307	287	291	332	347	332	376	352	351	376	360	423
Negospodarstvo	537	474	442	526	551	588	607	488	379	485	543	612	737
V %													
Skupaj	3,3	3,4	3,1	3,2	3,4	3,5	3,3	3,3	3,2	3,2	3,2	3,2	3,5
Gospodarstvo	3,1	3,1	2,9	2,9	3,1	3,3	3,0	3,2	3,2	3,1	3,0	3,0	3,3
Negospodarstvo	4,2	4,4	4,1	4,6	4,7	4,8	4,6	3,9	3,2	3,8	3,9	4,1	4,5
Za delo v delovnem času													
Skupaj	11029	9399	9837	10026	10351	10464	10951	11543	10902	11306	12230	12216	13054
Gospodarstvo	10808	9237	9730	9851	10190	10262	10646	11432	10771	11109	12001	11836	12575
Negospodarstvo	12230	10283	10423	10976	11228	11562	12605	12151	11619	12378	13468	14266	15627
Periodična izplačila													
Skupaj	259	76	600	210	165	81	170	321	103	100	506	344	425
Gospodarstvo	249	85	674	214	165	61	125	334	106	78	512	283	350
Negospodarstvo	311	26	194	186	167	192	411	253	89	218	472	672	829
V %													
Skupaj	2,3	0,8	5,9	2,0	1,5	0,7	1,5	2,7	0,9	0,9	4,0	2,7	3,1
Gospodarstvo	2,2	0,9	6,7	2,1	1,6	0,6	1,1	2,8	1,0	0,7	4,1	2,3	2,7
Negospodarstvo	2,4	0,2	1,8	1,6	1,4	1,6	3,1	2,0	0,7	1,7	3,4	4,5	5,1

2-2. Struktura osebnih dohodkov v gospodarstvu in negospodarstvu po mescih 1981 (nadaljevanje)

din

	ø 1981	I	II	III	IV	V	VI	VII	VIII	IX	X	XI	XII
% DELAVCEV Z DELOM POLNEGA DELOVNEGA ČASA													
Skupaj	21,1	22,6	20,1	20,5	21,2	22,0	21,0	20,4	19,1	20,3	20,9	21,2	23,5
Gospodarstvo	21,0	22,8	20,0	20,0	20,7	21,4	20,5	20,7	20,2	20,7	20,9	20,8	23,1
Negospodarstvo	21,6	21,4	21,1	23,2	24,2	25,4	23,6	18,9	13,4	18,6	21,1	23,2	25,4
NJIHOV ČISTI OD ZA DELO PREK POLNEGA DELOVNEGA ČASA													
Skupaj	1777	1473	1546	1598	1725	1748	1783	1926	1865	1829	1919	1882	2013
Gospodarstvo	1643	1345	1439	1456	1606	1623	1616	1817	1747	1700	1797	1726	1831
Negospodarstvo	2481	2219	2099	2265	2276	2318	2570	2579	2839	2606	2575	2640	2899

2-3. Indeksi nominalnih in realnih osebnih dohodkov v gospodarstvu in negospodarstvu po mescih 1981

	ø 1981	I	II	III	IV	V	VI	VII	VIII	IX	X	XI	XII
INDEKSI NOMINALNIH OSEBNIH DOHODKOV													
Mesečna dinamika (verižni indeksi)													
Skupaj	-	95,3	104,3	102,0	103,5	101,2	104,4	105,4	94,3	103,7	108,2	99,9	107,2
Gospodarstvo	-	97,4	105,0	101,2	103,7	100,8	103,5	107,6	94,2	103,0	108,0	98,5	106,6
Negospodarstvo	-	86,4	101,0	105,9	102,4	103,2	108,7	95,7	94,9	107,2	108,9	106,2	110,0
ø 1980 = 100													
Skupaj	-	111,0	115,8	118,1	122,2	123,7	129,2	136,2	128,4	133,2	144,1	143,9	154,3
Gospodarstvo	-	112,1	117,6	119,1	123,6	124,6	128,9	138,7	130,6	134,6	145,3	143,2	152,7
Negospodarstvo	-	105,9	107,0	113,2	115,9	119,6	130,1	124,4	118,1	126,6	137,9	146,5	161,1
INDEKSI REALNIH OSEBNIH DOHODKOV													
Mesečna dinamika (verižni indeksi)													
Skupaj	-	86,4	102,4	99,3	102,0	97,9	103,2	105,3	94,3	102,2	103,9	98,3	103,8
Gospodarstvo	-	88,3	103,0	98,5	102,2	97,5	102,3	107,5	94,2	101,5	103,7	96,9	103,2
Negospodarstvo	-	78,3	99,1	103,1	100,9	99,8	107,4	95,6	94,9	105,6	104,6	104,5	106,5
ø 1980 = 100													
Skupaj	-	86,3	88,3	87,7	89,4	87,5	90,3	95,1	89,7	91,6	95,2	93,6	97,1
Gospodarstvo	-	87,2	89,7	88,4	90,4	88,1	90,1	96,9	91,2	92,6	96,0	93,1	96,1
Negospodarstvo	-	82,3	81,6	84,0	84,8	84,6	90,9	86,9	82,5	87,1	91,1	95,3	101,4

2-4. Poprečni čisti osebni dohodki v skupinah in podskupinah dejavnosti po mesecih 1981 [1)]

din

	Ø 1981	Indeksi 1980 = 100	Indeksi SRS = 100	I	II	III	IV	V
SKUPAJ	11 404	130,1	100	9 732	10 148	10 353	10 717*	10 849
GOSPODARSTVO	11 153	131,0	97,8	9 544	10 017	10 142	10 522*	10 609
NEGOSPODARSTVO	12 767	125,7	112,0	10 757	10 865	11 502	11 779	12 150
INDUSTRIJA IN RUDARSTVO	10 823	132,2	94,9	9 387	9 880	9 869	10 142*	10 292
Elektrogospodarstvo	13 869	133,3	121,6	11 885	11 349	12 329	12 457	13 316
Proizv.hidroel.energije	14 645	133,0	128,4	12 217	12 359	12 812	13 021	14 290
Proizv.termoel.energije	13 837	134,9	121,3	11 678	11 483	12 216	12 986	13 467
Proizv.jedrske el.energ.	20 691	134,0	181,4	17 379	15 616	17 392	16 535	17 832
Prenos električne energ.	13 266	131,5	116,3	11 544	11 178	11 710	11 524	13 051
Distribucija el.energije	13 036	132,2	114,3	11 376	10 619	11 785	11 709	12 562
Pridobivanje premoga	16 024	129,6	140,5	13 959	13 754	14 651	14 062	14 794
Pridob.rjavega premoga	14 298	130,1	125,4	12 846	13 012	13 333	12 378	13 600
Pridob. lignita	17 388	128,9	152,5	14 857	14 350	15 705	15 409	15 743
Proizv. naftnih derivatov	11 858	129,5	104,0	10 302	10 136	11 769	10 665	11 087
Črna metalurgija	12 858	134,8	112,8	11 037	12 283	11 169	11 945	12 470
Proizv.železa in jekla	12 802	134,8	112,3	11 015	12 438	11 152	11 943	12 442
Proizv.ferolegur	13 598	134,1	119,2	11 326	10 254	11 385	11 979	12 834
Pridob.rud.barv.kovin	13 521	128,0	118,6	12 275	12 193	12 771	13 460	13 296
Pridob.svin.cink.rude	11 869	124,8	104,1	11 056	11 177	11 512	12 348	12 380
Pridob.rud.dr.barv.kov.	18 290	123,6	160,4	16 414	15 527	16 691	16 677	15 894
Proizv.barvastih kovin	12 494	126,0	109,6	11 118	10 917	11 218	12 295	12 810
Proizv.svinca	13 689	128,7	120,0	12 709	13 040	13 107	13 874	14 202
Proizvodnja cinka	13 512	142,8	118,5	11 186	11 256	11 261	11 740	11 136
Proizv.glinice in alum.	12 267	125,2	107,6	10 834	10 536	10 888	12 039	12 619
Predelava barvastih kovin	12 184	136,6	106,8	9 770	12 625	10 275	11 286	10 935
Predel. aluminija	11 431	131,6	100,2	9 285	14 136	9 602	10 650	9 764
Predel.bakra in dr.bar. kovin	12 972	141,6	113,8	10 278	11 078	11 007	11 952	12 143
Proizvodnja nekov.rudnin	10 924	130,9	95,8	8 862	10 443	9 813	9 988	10 086
Proizv.nekov.rudnin	10 892	130,8	95,5	8 971	10 148	9 861	10 151	10 253
Proizv. soli	11 145	131,7	97,7	8 115	12 481	9 483	8 834	8 856
Predelava nekov. rudnin	10 959	135,9	96,1	9 489	10 045	9 838	10 459	10 397
Proizv.stekla	10 257	136,0	89,9	8 988	9 517	9 441	9 114	10 108
Proizv.nezgorljivega mat.	12 204	134,7	107,0	10 288	10 374	10 596	10 634	12 143
Proizv.porc. in keram.	10 201	139,7	89,5	8 848	8 788	8 931	9 581	9 953
Predel.dr.nekovin.rud.	12 304	133,9	107,9	10 553	11 737	10 964	13 097	10 781
Predelava kovin	10 914	132,6	95,7	9 401	10 126	9 938	10 258	10 419
Proizv.kov.repromat.	11 137	133,3	97,7	9 635	10 438	10 203	10 520	10 562
Proizv. konstrukcij	11 066	130,5	97,0	9 418	10 331	9 944	10 285	10 693
Proizv.drugih kov.izd.	9 672	130,2	84,8	8 293	8 439	8 651	8 976	9 432
Strojegradnja	11 788	130,5	103,4	10 402	10 781	11 133	11 394	11 207
Proizv.strojev in naprav	11 951	129,4	104,8	10 578	11 001	11 190	11 599	11 263
Proizv.kmet.strojev	11 589	137,2	101,6	10 139	9 868	11 716	11 123	11 505
Proizv.poklicne opreme	10 349	130,0	90,7	8 929	10 103	9 321	9 612	9 990

1) Podskupine dejavnosti so navedene samo pri panogah, kjer so skupine dejavnosti izenačene s panogo

2-4. Poprečni čisti osebni dohodki v skupinah in podskupinah dejavnosti po mesecih 1981

din

	VI	VII	VIII	IX	X	XI	XII
SKUPAJ	11 325	11 937	11 259	11 678	12 632	12 615	13 527
GOSPODARSTVO	10 978	11 808	11 123	11 460	12 377	12 196	12 998
NEGOSPODARSTVO	13 212	12 639	11 998	12 863	14 011	14 878	16 364
INDUSTRIJA IN RUDARSTVO	10 680	11 280	10 734	11 116	11 960	11 860	12 621
Elektrogospodarstvo	13 601	13 992	12 414	15 138	13 364	16 535	19 925
Proizv.hidroel.energije	13 704	14 880	12 901	16 195	13 797	19 348	20 073
Proizv.termoel.energije	14 407	14 554	13 076	13 568	13 649	15 005	19 841
Proizv.jedrske el.energije	23 493	18 929	17 124	26 709	18 354	18 825	39 209
Prenos električne energ.	12 382	12 844	11 437	15 614	12 225	17 687	17 914
Distribucija el.energije	12 203	13 070	11 556	14 452	12 687	16 320	17 999
Pridobivanje premoga	14 505	15 734	15 948	17 235	17 975	17 941	21 620
Pridob.rjavega premoga	12 962	14 059	14 834	14 507	14 920	16 128	19 010
Pridob. lignita	15 718	17 045	16 819	19 369	20 372	19 359	23 669
Proizv.naftnih derivatov	10 724	12 022	10 952	12 008	13 124	12 944	16 516
Črna metalurgija	12 035	13 877	12 527	12 581	15 934	14 215	14 090
Proizv.železa in jekla	12 015	13 541	12 436	12 526	16 102	13 896	13 989
Proizv. ferolegur	12 303	18 165	13 704	13 312	13 713	18 215	15 418
Pridob.rud.barv.kovin	14 214	13 951	13 943	15 028	14 710	14 717	11 732
Pridob.svin.cink.rude	12 666	12 370	12 564	12 924	13 046	13 237	7 361
Pridob.rud.dr.barv.kov.	18 529	18 270	17 722	20 740	19 250	18 775	24 015
Proizv.barvastih kovin	12 697	13 359	12 897	12 439	13 476	13 396	13 241
Proizv.svinca	13 792	13 941	13 700	13 545	13 916	14 126	14 381
Proizvodnja cinka	12 602	14 159	14 409	14 760	15 478	17 787	16 641
Proizv.glinice in alum.	12 513	13 244	12 732	12 206	13 355	13 165	12 968
Predelava barvastih kovin	13 506	12 350	11 796	12 064	14 642	13 514	13 305
Predel.aluminija	14 197	11 238	10 512	10 683	14 327	11 351	11 348
Predel.bakra in dr. bar. kovin	12 773	13 512	13 131	13 508	14 978	15 729	15 344
Proizvodnja nekov.rudnin	11 085	11 847	11 617	12 416	11 643	11 510	11 611
Proizv.nekov.rudnin	11 370	12 231	11 211	11 511	11 686	11 579	11 602
Proizv. soli	9 161	9 254	14 364	18 645	11 342	11 003	11 672
Predelava nekov.rudnin	10 722	11 926	10 870	10 933	12 456	11 966	12 269
Proizv.stekla	10 264	10 626	10 103	10 186	11 490	11 611	11 484
Proizv.nezgorljivega mat.	11 513	15 620	13 311	12 248	12 346	13 806	13 468
Proizv.porc.in keram.	10 319	11 013	10 114	10 071	11 966	11 250	11 514
Predel.dr.nekovin.rud.	11 534	13 681	12 088	12 406	14 284	12 600	13 749
Predelava kovin	10 699	11 328	10 955	11 028	11 976	12 032	12 749
Proizv.kov. repromat.	10 819	11 461	11 063	11 208	12 132	12 471	13 066
Proizv.konstrukcij	11 278	11 782	11 094	11 254	12 293	11 465	12 862
Proizv.drugih kov.izd.	9 491	10 179	10 278	9 904	10 860	10 532	11 087
Strojegradnja	11 588	12 572	11 473	12 003	12 786	12 356	13 624
Proizv.strojev in naprav	11 732	12 807	11 610	12 233	13 034	12 512	13 727
Proizv.kmet.strojev	11 524	11 996	11 346	11 438	12 252	12 101	13 880
Proizv. poklicne opreme	10 102	11 070	10 196	10 553	11 071	11 118	11 969

2-4. Poprečni čisti osebni dohodki v skupinah in podskupinah dejavnosti po mesecih 1981
(nadaljevanje)

din

	Ø 1981	Indeksi 1980=100	Indeksi SRS=100	I	II	III	IV	V
Proizv.prometnih sredstev	9 826	128,6	86,2	8 996	8 918	9 200	9 290*	9 566
Proizv.in popr.tir.voz.	10 835	128,7	95,0	10 047	9 339	9 812	10 002	10 372
Proizv.cestnih vozil	9 643	128,4	84,6	8 830	8 832	9 097	9 159*	9 420
Proizv.drug.prom.sred.	11 727	132,0	102,8	9 787	10 323	10 004	10 836	11 172
Ladjedelništvo	11 934	121,8	104,6	10 553	9 341	10 501	10 900	11 359
Pomorsko ladjedelništvo	11 934	121,8	104,6	10 553	9 341	10 501	10 900	11 359
Proizv.elektr.stroj.,apar.	10 259	131,8	90,0	8 981	9 961	9 402	9 556	9 971
Proizv.elektr. strojev	10 014	128,8	87,8	8 608	10 154	9 403	9 412	9 478
Proizv.elektron.apar.	10 860	131,7	95,2	9 555	10 742	9 827	19 095	10 434
Proizv. kablov	9 796	129,2	85,9	7 874	11 775	8 718	9 075	8 195
Proizv. gospod.aparatov	9 900	135,6	86,8	8 791	9 323	9 184	9 183	9 783
Proizv.dr.el. izdelkov	9 684	130,6	84,9	8 431	8 870	8 823	9 027	9 754
Proizv.baz.kem.izdelkov	12 424	130,8	108,9	10 573	10 609	11 811	11 905	11 802
Proizv.kemikalij	12 589	130,1	110,4	10 607	10 792	11 512	12 321	11 953
Proizv.kemikal.za kmet.	11 867	134,1	104,1	9 912	9 417	10 291	10 772	10 877
Proizv.vlaken in mas	12 261	131,5	107,5	10 682	10 573	12 800	11 418	11 759
Predelava kem. izdelkov	11 256	132,5	98,7	9 854	10 341	10 045	10 826	10 502
Proizv.zdravil	11 326	127,8	99,3	10 708	9 645	9 729	11 601	10 970
Proizv.mil in kozmetike	10 738	125,3	94,2	10 492	9 563	9 872	11 409	10 055
Proizv.barv.in lakov	13 090	137,7	114,8	10 672	11 695	11 439	11 766	12 201
Predel.plastičnih mas	10 626	133,5	93,2	9 153	10 261	9 452	9 971	9 870
Proizv.drugih kem.izd.	11 941	135,8	104,7	9 933	10 799	10 907	11 271	10 951
Proizvodnja kamna in peska	10 594	128,6	92,9	8 533	9 392	9 523	10 241	10 457
Proizv.kamna	10 271	126,7	90,1	8 445	9 503	9 465	10 000	10 009
Proizv.peska	11 203	132,4	98,2	8 697	9 177	9 634	10 690	11 313
Proizv.gradb.mat.	10 886	131,9	95,5	9 317	9 276	9 992	10 421	11 011
Proizv.apna in sadre	11 532	136,2	101,1	9 969	9 020	10 406	12 129	11 279
Proizv.cementa	12 230	138,6	107,2	11 343	10 121	11 108	11 565	12 806
Proizv.opeke	10 319	132,7	90,5	8 874	8 515	9 452	9 924	10 116
Proizv.gradb.predizdel.	10 919	130,7	95,7	9 245	9 484	10 048	10 362	11 142
Proizv.žag.lesa in plošč	10 394	131,8	91,1	9 016	9 788	9 438	9 729	9 973
Proizv.žaganega lesa	10 143	131,9	88,9	8 786	9 394	9 135	9 514	9 713
Proizv.furnirja in plošč	10 620	131,4	93,1	9 301	10 042	9 766	9 942	10 253
Impregniranje lesa	12 191	138,3	106,9	8 799	14 817	10 314	10 866	10 765
Proizv.konč.les.izd.	9 909	130,1	86,9	8 636	8 836	9 033	9 456	9 407
Proizv.pohištva	9 684	128,8	84,9	8 456	8 682	8 848	9 076	9 212
Proizv.drug.konč.izd.	10 354	132,6	90,8	8 995	9 145	9 404	10 221	9 800
Proizv.in predel.papirja	11 544	134,0	101,2	9 943	9 899	10 253	10 870	11 210
Proizv.cel.in papirja	11 924	130,9	104,6	10 420	9 754	10 704	11 510	11 759
Predel.papirja	11 020	138,6	96,6	9 290	10 094	9 631	9 989	10 453
Proizv.preje in tkanin	10 312	135,6	90,4	8 902	9 063	9 060	9 614	9 701
Proizv.vlaken in prej	10 047	136,0	88,1	8 704	8 935	8 908	9 324	9 377
Proizv.tkanin	10 416	135,4	91,3	8 980	9 113	9 119	9 728	9 828
Proizv.konč.tekst.izd.	9 242	134,2	81,0	7 896	8 584	8 472	8 614	8 615
Proizv.trikotaž.izd.	9 225	138,0	80,9	7 700	8 727	8 242	8 476	8 983
Proizv.konfekcije	9 151	132,6	80,2	7 896	8 340	8 444	8 590	8 336
Proizv.drug.tekst.izd.	10 089	134,4	88,5	8 607	10 063	9 527	9 348	9 668
Proizv.usnja in krzna	11 505	137,1	100,9	9 897	9 846	10 872	10 694	10 790
Proizv.težkega usnja	10 930	135,0	95,8	9 620	9 537	10 626	10 427	10 154

2-4. Poprečni čisti osebni dohodki v skupinah in podskupinah dejavnosti po mesecih 1981
(nadaljevanje)

din

	VI	VII	VIII	IX	X	XI	XII
Proizv.prometnih sredstev	10 146	10 021	9 783	9 776	10 223	10 509	11 596
Proizv.in popr.tir.voz.	11 173	11 850	10 982	10 986	11 630	11 746	13 062
Proizv.cestnih vozil	9 973	9 863	9 575	9 553	9 946	10 264	11 323
Proizv.drug.prom.sred.	11 487	12 061	11 601	12 154	13 443	13 461	14 187
Ladjedelništvo	12 406	11 175	13 069	11 393	11 989	13 729	16 364
Pomorsko ladjedelništvo	12 406	11 175	13 069	11 393	11 989	13 729	16 364
Proizv.elektr.stroj.,apar.	10 170	10 655	10 127	10 547	10 916	11 242	11 553
Proizv.elektr.strojev	9 853	10 505	9 799	10 245	10 547	10 670	11 428
Proizv.elektron.apar.	10 875	11 083	10 623	11 138	11 303	12 354	12 270
Proizv.kablov	11 887	9 502	9 097	9 628	11 970	9 947	9 818
Proizv.gospod.aparatov	9 736	10 327	9 978	10 167	10 844	10 281	11 133
Proizv.dr.el.izdelkov	9 479	10 324	9 652	10 072	10 548	10 589	10 729
Proizv.baz.kem.izdelkov	11 613	14 076	12 230	12 216	13 565	13 917	14 432
Proizv.kemikalij	11 970	14 713	12 195	12 357	13 940	14 550	13 979
Proizv.kemikal.za kmet.	10 566	16 153	11 238	11 409	12 010	13 668	15 880
Proizv.vlaken in mas	11 229	12 392	12 530	12 157	13 276	12 882	14 877
Predelava kem.izdelkov	10 997	12 235	10 947	11 401	12 715	12 112	12 980
Proizv.zdravil	10 900	12 838	10 226	10 880	14 591	11 859	11 601
Proizv.mil in kozmetike	10 686	11 473	10 447	10 956	11 302	10 962	11 616
Proizv.barv in lakov	12 485	14 185	13 309	12 945	15 069	14 873	16 401
Predel.plastičnih mas	10 468	11 326	10 480	10 804	11 655	11 851	12 157
Proizv.drugih kem.izd.	11 651	13 247	11 548	12 583	13 287	12 153	14 909
Proizvodnja kamna in peska	10 536	11 934	10 817	10 829	11 635	11 630	11 524
Proizv.kamna	9 953	11 478	10 413	10 481	10 743	11 463	11 267
Proizv.peska	11 636	12 797	11 570	11 474	13 310	11 942	11 992
Proizv.gradb.mat.	11 074	11 730	11 067	11 504	11 848	11 381	11 932
Proizv.apna in sadre	10 951	13 975	10 887	11 284	12 778	11 518	14 096
Proizv. cementa	12 227	13 266	12 680	12 442	12 910	12 676	13 582
Proizv.opeke	10 283	10 513	10 307	10 760	11 470	10 961	12 441
Proizv.gradb.predizdel.	11 258	11 861	11 215	11 704	11 818	11 408	11 438
Proizv.žag.lesa in plošč	10 034	10 858	10 689	10 681	11 496	11 310	11 710
Proizv.žaganega lesa	9 765	10 556	10 185	10 456	11 246	11 220	11 703
Proizv.furnirja in plošč	10 299	11 202	11 262	10 929	11 425	11 420	11 637
Impregniranje lesa	11 448	11 384	11 589	11 318	20 003	11 310	13 623
Proizv.konč.les.izd.	9 667	10 391	9 789	10 258	10 931	10 826	11 629
Proizv.pohištva	9 521	10 103	9 678	10 175	10 452	10 459	11 539
Proizv.drug.konč.izd.	9 959	10 956	10 007	10 423	11 859	11 537	11 806
Proizv.in predel.papirja	11 286	12 171	11 676	11 765	12 630	12 722	14 048
Proizv.cel. in papirja	11 620	12 651	12 293	12 046	12 802	12 994	14 426
Predel. papirja	10 822	11 525	10 836	11 375	12 388	12 339	13 512
Proizv.preje in tkanin	10 145	10 501	10 435	10 749	11 541	11 608	12 364
Proizv.vlaken in prej	10 007	10 213	10 271	10 473	11 325	11 095	11 881
Proizv.tkanin	10 199	10 615	10 499	10 856	11 625	11 809	12 555
Proizv.konč.tekst.izd.	9 328	9 212	9 217	9 514	11 171	10 320	9 914
Proizv.trikotaž.izd.	9 185	9 064	9 805	9 599	9 825	11 098	9 971
Proizv.konfekcije	9 335	9 165	8 918	9 394	11 806	9 819	9 693
Proizv.drug.tekst.izd.	9 817	10 190	9 614	10 229	10 683	11 759	11 646
Proizv.usnja in krzna	11 370	11 863	11 286	12 871	12 337	12 842	13 282
Proizv.težkega usnja	10 685	11 611	11 112	11 747	11 489	12 193	11 964

2-4. Poprečni čisti osebni dohodki v skupinah in podskupinah dejavnosti po mesecih 1981 (nadaljevanje)

din

	Ø 1981	Indeksi 1980=100	Indeksi SRS=100	I	II	III	IV	V
Proizv.svin.usnja	12 325	139,9	108,1	10 243	10 284	11 285	11 135	11 718
Proizv.usnja drob.krzna	11 585	139,1	101,6	10 879	10 088	10 150	10 034	10 884
Proizv.obutve in galant.	9 598	131,8	84,2	8 214	8 721	8 595	8 547	8 524
Proizv.obutve	9 657	130,2	84,7	8 289	8 915	8 438	8 399	8 424
Proizv.galant.	9 459	140,5	82,9	8 208	8 042	8 770	9 438	8 944
Proizv.usnj.konfek.	9 319	134,6	81,7	7 647	8 038	9 590	8 626	8 787
Predelava kavčuka	11 325	133,5	99,3	9 985	10 356	10 597	10 784	10 736
Proizv.pnevmatik za voz.	11 907	135,1	104,4	10 279	10 684	11 128	11 237	11 351
Proizv.dr.izd.iz kavčuka	10 694	131,2	93,8	9 678	10 011	10 033	10 294	10 055
Proizv.živil.proizvodov	10 467	131,4	91,8	8 884	9 536	9 303	9 729	9 740
Mletje žita	11 070	131,1	97,1	9 701	9 696	9 750	9 841	9 997
Proizv.kruha in testenin	11 477	130,6	100,6	9 708	9 402	9 990	10 571	10 987
Predel.sadja in zelenj.	10 391	127,3	91,1	9 046	9 680	9 267	9 661	9 734
Predel.mesa in rib	9 609	132,9	84,3	8 129	8 541	8 685	9 121	9 000
Predel. mleka	11 269	130,7	98,8	9 837	9 922	10 272	10 181	10 589
Proizv.sladkorja	10 074	112,0	88,3	8 659	8 164	8 271	8 586	8 709
Proizv.kondit.izd.	9 776	131,1	25,7	8 028	10 085	8 461	9 131	9 160
Proizv.rast.olj	11 363	145,8	99,6	9 444	9 180	9 629	10 486	9 636
Proizv. dr.živil.izd.	11 049	141,1	96,9	8 448	13 707	9 635	10 535	9 414
Proizvodnja pijač	10 525	132,5	92,3	8 981	10 049	9 505	9 918	10 134
Proizv.alkohol.pijač	10 417	131,1	91,3	8 673	9 715	9 369	10 051	10 197
Proizv.brezalk.pijač	10 699	134,6	93,8	9 496	10 551	9 728	9 704	10 032
Proizvodnja krmil	11 256	130,5	98,7	9 800	10 308	10 634	10 004	10 425
Proizv.in pred.tobaka	10 242	131,4	89,8	8 084	8 906	9 523	9 482	10 330
Predelava tobaka	10 242	131,4	89,8	8 084	8 906	9 523	9 482	10 330
Grafična dejavnost	11 550	131,6	101,3	9 671	10 578	10 993	10 810	10 777
Proizv.raznovrstnih izd.	10 330	137,3	90,6	9 329	9 495	10 608	9 461	9 506
Proizv.učil,teles.kul. rekv.	10 961	139,1	96,1	10 648	10 986	10 715	10 360	10 043
Proizv. glasbil	10 505	132,4	92,1	9 198	8 934	9 821	9 581	10 289
Proizv. nakita	13 351	133,0	117,1	11 348	12 373	17 073	11 806	11 994
Druga neomen.proizv.	9 036	138,3	79,2	8 054	7 918	8 613	8 264	8 371
KMETIJSTVO IN RIBIŠTVO	11 460	133,4	100,5	9 670	9 993	10 295	10 889	10 868
Kmetijska proizvodnja	11 034	133,3	96,8	9 511	9 538	9 929	10 446	10 487
Poljedelstvo	11 593	135,1	101,7	10 304	9 575	10 086	11 052	10 738
Sadjarstvo	10 037	135,3	88,0	8 966	8 342	9 072	10 755	9 468
Vinogradništvo	9 558	132,1	83,8	7 817	8 739	9 654	9 627	9 241
Živinoreja	11 478	130,9	100,6	9 736	10 091	10 139	10 304	11 060
Kmetijske storitve	13 980	130,9	122,6	11 289	13 433	12 929	13 421	13 209
Storit.za rastl.proizv.	11 894	132,8	104,3	9 261	10 781	11 287	11 555	11 129
Storit.za živ.proizv.	14 520	130,4	127,3	11 807	14 114	13 355	13 905	13 752
Ribištvo	14 161	161,8	124,2	7 199	8 900	10 248	14 296	13 034
Pomorsko ribištvo	15 475	184,6	135,7	5 994	7 472	10 539	15 479	14 070
Rečno in jezer.ribištvo	14 460	119,2	100,5	9 765	11 956	9 646	11 904	10 963
GOZDARSTVO	12 913	141,0	113,2	9 861	11 850	10 679	11 653	11 489
Nega gozdov	11 660	148,0	102,2	8 368	12 116	9 706	10 622	10 902
Varstvo gozdov	9 865	128,5	86,5	8 115	8 159	8 356	10 316	9 550

2-4. Poprečni čisti osebni dohodki v skupinah in podskupinah dejavnosti po mesecih 1981 (nadaljevanje)

din

	VI	VII	VIII	IX	X	XI	XII
Proizv.svinj.usnja	12 433	12 241	11 514	14 366	13 537	13 821	15 005
Proizv.usnja drob. krzna	10 489	11 557	11 432	13 535	12 193	12 410	14 590
Proizv.obutve in galant.	10 219	9 438	9 316	9 621	10 670	11 089	12 087
Proizv.obutve	10 502	9 256	9 319	9 621	10 878	11 432	12 272
Proizv.galant.	9 429	10 138	9 401	9 303	9 578	9 721	12 323
Proizv.usnj. konfek.	8 970	9 985	9 188	10 022	10 401	10 123	10 375
Predelava kavčuka	12 007	11 584	11 614	12 057	12 156	11 917	12 057
Proizv.pnevmatik za voz.	12 814	12 321	12 470	12 895	12 913	12 639	12 016
Proizv.dr.izd.iz kavčuka	11 122	10 770	10 672	11 127	11 326	11 132	12 102
Proizv.živil.proizvodov	10 149	11 257	10 515	11 025	11 768	11 288	12 284
Mletje žita	11 230	11 481	11 421	11 324	12 118	11 657	14 604
Proizv.kruha in testenin	11 174	12 572	12 198	12 135	12 884	12 703	13 521
Predel.sadja in zelenj.	10 456	11 117	10 468	10 763	11 965	10 803	11 587
Predel.mesa in rib	9 335	9 977	9 689	10 318	10 519	10 270	11 671
Predel.mleka	10 728	12 916	11 480	11 896	11 934	12 588	12 760
Proizv.sladkorja	8 889	8 709	9 725	8 350	12 797	13 042	13 802
Proizv.kondit.izd.	9 456	11 040	9 612	9 426	11 775	10 294	10 355
Proizv.rast.olj	10 033	14 182	10 326	11 369	15 550	13 114	13 211
Proizv.dr.živil.izd.	9 980	11 836	9 406	13 324	12 463	11 408	12 302
Proizvodnja pijač	10 560	11 508	10 856	10 692	11 372	10 958	11 714
Proizv.alkohol.pijač	10 620	11 324	10 648	10 357	11 443	10 837	11 720
Proizv.brezalk.pijač	10 464	11 797	11 186	11 246	11 254	11 156	11 704
Proizvodnja krmil	10 998	11 384	11 441	10 880	12 121	11 862	15 189
Proizv.in pred. tobaka	10 029	11 335	10 783	11 087	10 977	10 758	11 571
Predelava tobaka	10 029	11 335	10 783	11 087	10 977	10 758	11 571
Grafična dejavnost	11 296	12 381	11 314	11 726	13 116	12 090	13 674
Proizv.raznovrstnih izd.	9 654	10 337	10 229	10 417	11 513	11 618	11 804
Proizv.učil.teles. kul. rekv.	10 280	10 885	10 981	10 925	11 880	11 565	12 275
Proizv.glasbil	10 045	11 156	10 117	10 267	10 154	11 811	14 577
Proizv.nakita	12 685	13 568	12 766	12 839	13 673	15 909	14 056
Drugo neomen.proizv.	8 330	8 930	9 059	9 395	10 793	10 254	10 524
KMETIJSTVO IN RIBIŠTVO	11 134	12 060	11 180	12 112	13 244	12 591	13 259
Kmetijska proizvodnja	10 743	11 463	10 738	11 740	12 693	11 930	12 979
Poljedelstvo	10 567	11 361	11 109	13 318	13 129	13 380	14 139
Sadjarstvo	9 606	9 747	9 575	11 412	12 588	10 021	10 630
Vinogradništvo	9 394	9 505	9 439	9 476	11 744	9 553	10 294
Živinoreja	11 657	12 711	11 283	11 692	12 804	12 362	13 736
Kmetijske storitve	13 679	15 543	13 763	14 242	15 295	14 881	15 873
Storit.za rastl.proizv.	10 959	12 436	12 314	12 184	13 645	13 256	13 674
Storit.za živ. proizv.	14 388	16 354	14 133	14 776	15 725	15 301	16 433
Ribištvo	12 586	16 184	14 010	14 798	23 039	24 750	10 252
Pomorsko ribištvo	13 492	18 432	15 632	16 728	27 552	30 514	8 951
Rečno in jezer.ribištvo	10 775	11 830	10 782	10 960	13 397	12 582	12 999
GOZDARSTVO	11 648	14 351	13 140	13 237	15 784	14 880	16 208
Nega gozdov	10 767	10 909	10 467	12 505	12 408	11 614	20 356
Varstvo gozdov	9 844	10 761	9 956	10 495	10 315	11 411	11 792

2-4. Poprečni čisti osebni dohodki v skupinah in podskupinah dejavnosti po mesecih 1981 (nadaljevanje)

din

	Ø 1981	Indeksi		I	II	III	IV	V
		1980=100	SRS=100					
Izkoriščanje gozdov	12 938	141,0	113,5	9 902	11 874	10 712	11 681	11 531
Lov in gojitev divjadi	12 495	134,0	109,6	8 480	10 073	9 349	10 709	9 230
VODNO GOSPODARSTVO	11 039	132,0	96,8	7 423	11 951	9 787	10 542	10 682
Varstvo pred vodno škodo	11 039	132,0	96,8	7 423	11 951	9 787	10 542	10 682
GRADBENIŠTVO	11 098	130,2	97,3	8 910	9 710	10 089	10 595	10 664
Visoke gradnje	10 526	130,5	92,3	8 206	8 925	9 759	10 255	10 378
Nizke gradnje in hidrogr.	11 659	128,1	102,2	9 828	10 150	10 224	10 808	11 131
Gradnja promet.objektov	11 541	129,9	101,2	9 977	10 285	10 047	10 737	11 159
Hidrogradnja	11 361	122,8	99,6	8 805	9 393	9 744	10 471	10 561
Gradnja drug.obj.n.g.	12 563	130,1	110,2	10 914	10 847	11 621	11 594	11 936
Instal.in zaklj.dela	11 756	131,1	103,1	9 528	11 002	10 677	11 114	10 795
Gradbene instalacije	12 305	131,8	107,9	9 891	11 912	11 254	11 610	11 071
Zaključna in obrtna dela	11 189	130,3	98,1	9 149	10 063	10 084	10 597	10 511
PROMET IN ZVEZE	12 527	130,9	109,8	10 716	10 808	11 171	12 030	12 261
Železniški promet	12 050	132,5	105,7	9 968	9 818	10 098	11 408	12 249
Prevoz v želez.prom.	12 191	132,3	106,9	10 083	9 786	10 165	11 480	12 538
Vleka vlakov	14 247	131,4	124,9	11 864	11 966	12 012	13 359	14 390
Vzdrž. in nega vozov	11 795	131,0	103,4	9 844	9 647	9 900	10 893	11 964
Vzdrževanje prog	9 622	135,8	84,4	7 895	8 007	8 134	9 296	9 499
Vzdrževanje naprav	11 993	128,8	105,2	9 862	9 500	10 128	12 108	12 095
Pomorski promet	16 620	136,1	145,7	15 150	15 364	15 675	16 229	16 439
Prevoz v pomor.prometu	16 633	136,1	145,9	15 165	15 379	15 687	16 243	16 451
Storitve v pomor.prometu	12 599	129,4	110,5	10 693	11 033	12 107	12 005	12 914
Zračni promet	13 934	121,3	122,2	10 984	14 852	10 851	11 198	12 119
Letalski prevoz	12 431	122,1	109,0	10 124	13 171	10 301	10 465	10 579
Storitve letališč	11 495	134,4	100,8	9 495	9 598	9 401	9 784	11 459
Storitve gosp.letalstva	17 084	110,4	149,8	13 064	21 533	12 743	12 990	13 440
Cestni promet	12 868	128,8	112,8	10 763	11 297	11 808	12 662	12 424
Potn.prevoz v cest.prom.	12 429	126,3	109,0	11 213	10 804	11 752	11 786	12 483
Blag.prevoz v cest.prom.	13 004	129,7	114,0	10 630	11 441	11 847	12 971	12 411
Storitve cest.prometa	12 680	123,2	111,2	10 777	11 303	11 157	11 182	12 307
Mestni promet	13 112	124,4	115,0	12 562	11 340	12 195	13 164	12 408
Potn.prevoz v mest.prom.	14 914	125,7	130,8	14 274	12 502	13 463	15 002	14 226
Taksi prevoz	9 074	115,4	79,6	8 546	8 384	8 506	10 880	8 586
Drugi potniški promet	10 547	119,1	92,5	10 840	10 315	11 360	9 103	9 609
Cevovodni transport	15 370	132,7	134,8	12 629	16 740	14 121	14 374	14 530
Prekladalne storitve	12 447	141,2	109,1	10 718	9 645	10 845	11 135	11 582
Preklad. v lukah	13 540	147,4	118,7	11 598	9 881	11 735	11 834	12 402
Preklad.na žel.post.	10 911	131,2	95,7	9 481	9 327	9 602	10 169	10 414
PTT storitve	11 090	129,7	97,2	10 650	10 066	10 470	10 690	10 823

2-4. Poprečni čisti osebni dohodki v skupinah in podskupinah dejavnosti po mesecih 1981
(nadaljevanje)

din

	VI	VII	VIII	IX	X	XI	XII
Izkoriščanje gozdov	11 690	14 437	13 210	13 277	15 812	14 855	16 081
Lov in gojitev divjadi	9 606	11 739	10 770	11 207	17 198	19 786	21 862
VODNO GOSPODARSTVO	11 075	11 858	11 191	11 309	11 818	11 920	12 785
Varstvo pred vodno škodo	11 075	11 858	11 191	11 309	11 818	11 920	12 785
GRADBENIŠTVO	11 151	12 221	11 245	11 613	12 449	12 051	12 534
Visoke gradnje	10 763	11 762	10 740	11 154	11 746	11 348	11 413
Nizke gradnje in hidrogr.	11 694	12 677	11 717	12 244	13 285	12 797	13 326
Gradnja promet.objektov	11 448	12 625	11 511	11 998	13 843	12 211	12 634
Hidrogradnja	12 008	12 902	11 838	12 349	11 806	12 881	13 444
Gradnja drug.obj.n.g.	12 106	12 510	12 272	12 974	13 673	14 751	15 546
Instal.in zaklj.dela	11 428	12 747	11 841	11 939	13 078	12 772	14 107
Gradbene instalacije	11 850	13 242	12 129	12 348	14 081	13 063	15 120
Zaključna in obrtna dela	10 998	12 237	11 544	11 516	12 035	12 472	13 039
PROMET IN ZVEZE	12 283	13 341	12 744	12 965	13 867	13 493	14 560
Železniški promet	11 953	12 985	12 642	12 691	13 076	13 633	14 039
Prevoz v želez.prom.	12 081	13 289	12 978	12 872	13 200	13 661	14 124
Vleka vlakov	14 069	15 242	14 809	14 687	15 583	16 411	16 490
Vzdrž.in nega vozov	11 421	12 062	12 273	12 706	12 839	13 920	13 906
Vzdrževanje prog	9 663	10 236	9 880	10 275	10 354	10 798	11 452
Vzdrževanje naprav	12 141	10 828	11 957	12 438	13 069	13 621	14 084
Pomorski promet	16 654	16 106	16 715	16 680	16 983	17 345	19 895
Prevoz v pomor.prometu	16 669	16 113	16 725	16 688	16 979	17 380	19 903
Storitve v pomor.prometu	12 429	13 659	12 928	13 974	18 587	4 784	16 958
Zračni promet	17 827	15 169	15 079	14 745	15 183	13 913	15 043
Letalski prevoz	15 485	12 795	12 608	13 001	13 043	13 199	14 158
Storitve letališč	11 486	12 760	12 577	12 158	12 887	13 153	13 450
Storitve gosp.letalstva	25 100	18 398	18 435	18 000	18 410	14 991	17 034
Cestni promet	12 696	13 745	12 960	13 488	14 190	13 431	14 864
Potn.prevoz v cest.prom.	12 430	13 029	12 768	13 278	13 204	12 677	13 623
Blag.prevoz v cest.prom.	12 778	13 961	13 017	13 558	14 494	13 657	15 207
Storitve cest.prometa	12 644	13 668	12 978	13 279	13 855	13 332	15 598
Mestni promet	12 203	12 718	12 753	12 795	14 423	14 819	15 775
Potn.prevoz v mest.prom.	13 828	14 489	14 220	14 369	16 625	17 064	18 367
Taksi prevoz	8 598	8 485	9 053	8 988	9 279	9 100	10 682
Drugi potniški promet	9 712	10 274	10 846	10 691	11 028	11 548	11 111
Cevovodni transport	14 921	15 534	14 808	15 928	17 405	16 886	16 450
Prekladalne storitve	11 182	15 965	11 395	11 535	17 626	13 064	14 714
Preklad. v lukah	11 543	18 962	11 979	12 155	21 985	13 505	14 751
Preklad.na žel. post.	10 668	11 699	10 565	10 654	11 317	12 454	14 662
PTT storitve	10 121	10 736	11 368	11 308	11 772	12 048	12 900

2-4. Poprečni čisti osebni dohodki v skupinah in podskupinah dejavnosti po mesecih 1981 (nadaljevanje)

din

	Ø 1981	Indeksi 1980=100	Indeksi SRS=100	I	II	III	IV	V
TRGOVINA	11 030	128,3	96,7	9 322	9 945	10 172	10 405	10 332
Trgovina na drobno	10 042	125,9	88,1	8 650	9 050	9 188	9 437	9 346
Trg. na drob.z živili	9 369	125,3	82,2	8 190	8 441	8 474	8 934	8 818
Trg.na drob.z neživili	10 830	127,4	95,0	9 174	9 890	9 585	10 285	10 081
Trg.na drob.z meš.blag.	9 631	125,0	84,5	8 168	8 696	9 266	8 871	8 822
Trg.na drob.z vozili	10 293	129,6	90,3	8 992	9 005	9 659	9 719	9 765
Trg.na drob.der.nafte	11 034	124,1	96,8	10 567	9 121	9 794	10 027	10 468
Trgovina na debelo	11 722	130,0	102,8	9 685	10 686	10 717	11 121	10 928
Trg.na deb. z živili	10 548	129,7	92,5	8 609	9 500	9 608	9 936	10 056
Trg.na deb.z neživili	12 099	129,6	106,1	10 061	11 207	10 980	11 428	11 269
Trg.na deb.z vozili	11 052	128,6	96,9	9 198	9 402	10 189	10 131	10 516
Trg.na deb.der.nafte	11 940	128,5	104,7	10 992	10 121	10 747	10 947	10 838
Trg.na deb.meš.blag.	11 655	129,9	102,2	9 274	10 413	11 551	11 835	10 559
Trg.na deb.z odpadki	13 459	136,7	118,0	10 723	12 625	11 708	13 008	12 110
Zunanja trgovina	14 572	133,4	127,8	12 069	12 658	14 259	13 644	14 135
Zun.trg. z živili	13 752	127,8	120,6	11 802	12 811	12 279	13 699	13 160
Zun.trg.neživil.izd.	14 688	134,2	128,8	12 108	12 636	14 536	13 636	14 270
GOSTINSTVO IN TURIZEM	9 737	128,6	85,4	8 687	8 499	8 615	9 144	9 434
Gostinstvo	9 460	127,7	83,0	8 440	8 216	8 359	8 826	9 208
Gost.stor.nastanitve	9 662	129,6	84,7	8 752	7 990	8 357	9 002	9 573
Prehrambene storitve	9 323	126,9	81,8	8 253	8 356	8 379	8 685	8 943
Druge gostinske storitve	9 276	125,0	81,3	8 093	8 459	8 318	8 722	8 923
Turistično posredovanje	13 632	135,4	119,5	12 317	12 657	12 295	13 715	12 562
Turistične agencije	12 635	127,7	110,8	10 739	10 506	10 900	12 319	11 260
Turistični uradi	14 673	143,0	128,7	13 883	14 814	13 752	15 148	13 905
OBRT IN OSEBNE STORITVE	11 338	129,3	99,4	9 942	10 340	10 571	10 847	10 856
Obrtne storitve,popravila	11 460	129,6	100,5	10 067	10 487	10 712	10 956	10 948
Izdelava iz nekovin	9 427	120,1	82,7	9 054	9 572	10 445	9 883	9 504
Izdel.in popr.kovin	11 607	129,7	101,8	10 228	10 709	10 964	11 040	11 164
Izdel.in popr.el.proiz.	11 812	129,6	103,6	10 533	10 623	10 714	12 516	10 828
Izdelava les.izd.	10 996	128,1	96,4	9 383	9 910	9 939	9 737	10 320
Izdel.tekst.izd.	9 047	133,3	79,3	7 861	7 739	8 332	8 488	8 909
Izdel. usnj.izd.	11 114	127,8	97,5	9 264	9 590	10 475	10 811	10 329
Izdel.živilskih izd.	10 546	127,6	92,5	9 339	9 368	9 461	10 041	9 893
Izdel. raznih izd.	10 979	128,5	96,3	9 355	9 740	9 765	10 725	10 438
Osebne storitve	9 444	125,1	82,8	7 984	8 047	8 388	9 152	9 433
Frizersko kozmet.storitve	9 045	122,6	79,3	7 707	7 504	8 001	8 890	9 290
Čiščenje oblačil in pranje	8 989	127,3	78,8	7 719	7 543	8 277	8 693	8 731
Druge osebne storitve	12 583	130,7	110,3	10 047	12 061	10 543	11 679	12 019
STANOVANJ.-KOMUNAL. DEJAVNOST	11 412	127,6	100,1	10 276	10 039	10 435	10 774	10 820
Urejanje naselja in prost.	12 134	126,2	106,4	10 740	11 739	10 544	11 361	11 025
Urejanje stavb.zemljišč	14 234	129,4	124,8	12 368	13 301	12 839	14 665	13 034
Vzdrževanje ulic	11 862	124,9	104,0	10 264	12 013	9 886	10 460	10 537
Urejanje zelenih površin	10 456	122,6	91,7	10 260	9 083	9 839	10 208	10 111
Stanovanjska dejavnost	10 745	130,0	94,2	9 378	9 033	10 071	9 910	10 341

2-4. Poprečni čisti osebni dohodki v skupinah in podskupinah dejavnosti po mesecih 1981
(nadaljevanje)

din

	VI	VII	VIII	IX	X	XI	XII
TRGOVINA	10 673	11 750	11 127	11 134	12 279	12 198	12 962
Trgovina na drobno	9 706	10 570	10 070	10 082	11 189	11 121	12 005
Trg.na drob.z živili	9 148	9 821	9 537	9 483	10 222	9 958	11 364
Trg.na drob. z neživili	10 470	11 465	10 623	10 815	12 181	12 479	12 777
Trg.na drob.z meš.blag.	9 282	10 126	9 732	9 560	10 853	10 575	11 484
Trg.na drob.z vozili	10 341	10 598	10 356	10 421	11 016	11 129	12 431
Trg.na drobno der.nafte	10 165	11 625	11 353	11 767	12 187	11 950	13 525
Trgovina na debelo	11 435	12 628	11 721	12 188	13 035	12 901	13 573
Trg.na deb.z živili	10 471	11 617	10 586	10 948	11 555	11 501	12 149
Trg.na deb.z neživili	11 815	12 996	12 066	12 617	13 354	13 331	14 053
Trg.na deb. z vozili	11 482	11 250	11 086	11 785	11 536	12 901	12 983
Trg.na deb.der.nafte	10 800	12 197	11 561	12 600	13 850	13 772	14 821
Trg.na deb.meš.blag.	11 017	13 045	12 091	11 695	13 675	11 989	12 732
Trg.na deb.z odpadki	12 292	14 503	13 092	13 781	16 399	15 014	15 745
Zunanja trgovina	13 711	15 835	15 593	13 775	16 298	16 302	16 689
Zun.trg. z živili	14 158	17 032	13 621	13 150	13 869	13 371	16 129
Zun.trg. neživil.izd.	13 649	15 664	15 869	13 865	16 641	16 716	16 770
GOSTINSTVO IN TURIZEM	9 580	10 477	9 830	9 943	10 786	10 357	11 423
Gostinstvo	9 293	10 202	9 567	9 708	10 488	10 052	11 100
Gost.stor.nastanitve	9 352	10 609	9 833	10 030	10 750	10 211	11 410
Prehrambene storitve	9 281	9 834	9 315	9 507	10 404	10 051	10 819
Druge gostinske storitve	9 178	9 991	9 458	9 372	10 066	9 695	10 970
Turistično posredovanje	13 530	14 310	13 455	13 189	14 876	14 502	15 978
Turistične agencije	11 447	14 071	12 856	12 950	14 444	14 374	15 155
Turistični uradi	15 686	14 561	14 081	13 442	15 332	14 646	16 858
OBRT IN OSEBNE STORITVE	11 309	11 918	11 170	11 405	12 359	12 359	12 891
Obrtne storitve,popravila	11 428	12 009	11 258	11 513	12 506	12 498	13 038
Izdelava iz nekovin	9 345	10 409	9 281	7 972	7 941	8 911	10 700
Izdel.in popr.kovin	11 601	12 133	11 307	11 629	12 630	12 606	13 186
Izdel.in popr.el.proizv.	11 569	12 278	11 785	11 748	13 215	12 845	12 935
Izdelava les.izd.	10 914	11 894	11 437	11 389	11 603	12 347	13 026
Izdel.tekst.izd.	9 176	9 274	8 391	8 754	11 055	10 546	10 055
Izdel.usnj.izd.	11 654	11 677	10 940	11 723	11 779	12 443	12 700
Izdel.živilskih izd.	10 238	11 536	11 060	10 870	11 582	11 196	11 837
Izdel.raznih izd.	11 035	11 509	10 941	11 258	11 917	11 868	13 105
Osebne storitve	9 479	10 515	9 803	9 700	10 051	10 146	10 569
Frizersko kozmet.storitve	9 290	10 361	9 554	8 988	9 390	9 831	9 647
Čiščenje oblačil in pranje	8 734	9 576	9 050	9 439	10 087	9 650	10 417
Druge osebne storitve	12 506	13 778	12 994	13 771	13 061	12 972	15 402
STANOVANJ.-KOMUNAL. DEJAVNOST	10 965	12 439	11 169	11 635	12 276	12 435	13 548
Urejanje naselja in prost.	11 401	13 842	11 177	12 135	13 908	12 924	14 766
Urejanje stavb.zemljišč	13 335	18 534	12 941	13 711	17 213	14 054	14 666
Vzdrževanje ulic	11 194	12 989	11 002	12 075	13 615	12 627	15 605
Urejanje zelenih površin	9 756	10 903	9 659	10 447	10 830	12 418	12 219
Stanovanjska dejavnost	10 182	11 308	10 620	11 700	11 532	12 358	12 381

2-4. Poprečni čisti osebni dohodki v skupinah in podskupinah dejavnosti po mesecih 1981 (nadaljevanje)

din

	ø 1981	Indeksi		I	II	III	IV	V
		1980=100	SRS=100					
Komunalne dejavnosti	11 346	127,7	99,5	10 307	9 799	10 466	10 767	10 843
Proizv.,distrib.vode	11 311	127,9	99,2	10 053	10 031	10 471	10 589	10 412
Odvajanje odplak	11 835	127,1	103,8	9 876	9 477	10 495	11 101	11 451
Proizv.,distrib.plina	13 744	139,7	120,5	12 230	12 841	13 057	13 142	13 591
Proizv.,distrib.toplote	14 432	132,8	126,6	12 346	12 623	12 325	13 076	13 251
Vzdrž.čistoče naselij	11 445	128,7	100,4	10 518	10 531	10 615	10 852	10 546
Druge komunal.dejavn.	10 532	124,9	92,4	9 835	8 598	9 824	10 183	10 474
FINANCE IDR.POSL. STOR.	13 563	126,9	118,9	11 636	11 638	12 261	12 977	12 608
Bančništvo	12 154	128,3	106,6	10 155	9 338	10 761	12 905	11 386
Interne banke	13 083	126,9	114,7	11 577	12 286	12 264	11 911	11 978
Temeljne banke	11 867	127,2	104,1	9 901	9 036	10 458	10 640	11 128
Združene banke	13 891	125,5	121,8	11 581	10 369	12 330	12 397	13 032
Druge finan.organizacije	11 218	133,7	98,4	9 428	10 465	11 049	10 104	10 787
Zavarovanje posesti,oseb	12 402	122,6	108,8	10 707	10 408	11 285	11 943	11 402
Zavarovalnice	12 512	127,3	109,7	10 800	10 474	11 372	12 069	11 468
Loterije in stave	10 658	85,9	93,5	9 234	9 355	9 862	9 960	10 351
Storitve na podr.prometa	12 915	128,2	113,3	11 235	11 425	10 982	13 328	11 878
Javna skladišča,tržnice	12 377	132,5	108,5	11 614	14 588	10 130	10 810	10 388
Reklamne storitve	12 923	129,4	113,3	10 867	11 295	11 198	12 126	12 465
Druge prom.storitve	12 962	127,9	113,7	11 239	11 160	11 035	13 675	11 950
Projekt.idr.dejav.	16 714	122,7	146,6	14 570	14 806	15 886	16 045	15 373
Prostorsko planiranje	16 747	125,5	146,9	13 454	15 382	15 782	20 258	14 410
Gradbeno projektiranje	17 000	121,3	149,1	14 856	14 776	15 387	16 119	15 472
Drugo projektiranje	17 461	123,4	153,1	15 534	16 065	16 408	15 933	15 890
Inženiring	16 442	124,6	144,2	14 493	14 260	17 114	15 460	15 506
Merjenje zemljišč	13 743	120,1	120,5	11 213	13 565	11 390	14 772	13 232
Geološko raziskovanje	11 682	124,9	102,4	9 749	10 426	10 545	11 358	10 678
Raziskoval.-razvojno delo	14 265	133,1	125,1	12 312	13 478	12 959	13 804	13 727
Razisk.-razv.stor.	14 197	132,4	124,5	12 229	13 452	12 881	13 674	13 670
Ekonomske storitve	15 402	144,2	135,1	14 027	14 012	14 596	16 446	14 903
Poslovne storitve	12 834	130,0	112,5	11 119	12 203	11 613	12 456	12 116
Kontrola kvalitete	12 108	129,9	106,2	10 694	11 911	10 848	11 731	11 933
Organiziranje sejmov	14 101	116,7	123,7	12 934	16 675	13 923	12 855	12 699
Knjigovodske storitve	13 726	131,6	120,4	11 499	12 378	12 464	13 537	12 424
Pravne, odvet.storitve	14 186	132,3	124,4	10 688	14 913	11 376	13 234	11 513
Druge neomen.storitve	11 058	127,2	97,0	10 503	9 159	10 050	10 318	11 196
IZOBRAŽEVANJE IN KULTURA	13 583	126,9	119,1	11 147	11 469	12 223	12 557	12 632
Izobraževanje	13 471	126,6	118,1	10 851	11 089	11 922	12 387	12 532
Osnovno izobraževanje	12 406	125,5	108,8	9 891	10 074	10 876	11 525	11 804
Srednje izobraževanje	14 852	126,8	130,2	12 076	12 440	13 238	13 427	13 583
Višje izobraževanje	18 157	130,4	159,2	14 799	16 306	15 135	16 090	15 661
Visoko izobraževanje	16 548	131,0	145,1	13 671	13 834	15 141	14 951	14 463
Drugo izobraževanje	15 141	127,2	132,8	12 778	13 358	14 346	16 204	13 299

2-4. Poprečni čisti osebni dohodki v skupinah in podskupinah dejavnosti po mesecih 1981 (nadaljevanje)

din

	VI	VII	VIII	IX	X	XI	XII
Komunalne dejavnosti	10 980	12 282	11 250	11 511	12 013	12 337	13 450
Proizv.,distrib.vode	10 747	12 292	11 115	11 820	12 391	12 436	13 359
Odvajanje odplak	11 846	14 676	11 718	12 303	12 806	12 824	13 244
Proizv.,distrib.plina	13 011	14 346	13 286	13 197	14 538	15 737	15 902
Proizv.,distrib.toplote	13 624	16 077	15 373	14 224	15 361	17 846	17 009
Vzdrž.čistoče naselij	11 666	12 288	11 232	12 087	11 843	11 866	13 221
Druge komunal.dejavn.	10 123	11 272	10 384	10 457	11 036	11 177	12 783
FINANCE IDR. POSL. STOR.	13 339	14 682	13 264	14 070	15 088	14 732	16 254
Bančništvo	12 210	12 225	12 110	13 832	13 738	14 178	14 875
Interne banke	12 767	13 167	12 925	13 517	14 782	12 553	15 768
Temeljne banke	12 087	11 902	11 789	13 812	12 784	14 138	14 670
Združene banke	12 886	14 122	14 117	14 370	20 304	15 494	16 083
Druge finan.organizacije	11 563	11 796	11 344	11 084	12 282	12 623	12 870
Zavarovanje posesti,oseb	12 106	13 251	12 217	12 287	14 456	13 881	14 820
Zavarovalnice	12 151	13 434	12 301	12 387	14 604	14 036	14 993
Loterije in stave	11 401	10 437	10 893	10 766	12 060	11 438	12 086
Storitve na podr.prometa	12 002	15 866	12 378	12 646	14 361	12 812	15 728
Javna skladišča,tržnice	10 945	16 242	11 000	12 092	16 006	11 471	12 939
Reklamne storitve	12 532	15 256	12 619	12 860	14 467	13 666	15 619
Druge prom.storitve	12 042	15 893	12 476	12 673	14 206	12 846	15 984
Projekt.idr.dejav.	16 283	18 095	16 149	16 796	18 393	17 783	20 171
Prostorsko planiranje	15 143	22 485	14 995	15 505	19 468	15 912	18 020
Gradbeno projektiranje	16 484	18 988	16 761	17 506	18 688	18 063	20 815
Drugo projektiranje	17 157	17 916	16 839	17 787	19 927	18 850	21 211
Inženiring	16 074	17 044	15 688	16 281	17 861	17 902	19 236
Merjenje zemljišč	14 313	13 718	13 242	12 700	13 363	13 597	19 836
Geološka raziskovanja	12 689	11 718	12 114	12 189	11 874	12 422	13 961
Raziskoval.-razvojno delo	14 544	15 295	13 945	14 309	15 416	15 334	15 842
Razisk.-razv. stor.	14 451	15 100	13 913	14 356	15 394	15 307	15 808
Ekonomske storitve	16 452	19 328	14 377	13 695	15 705	15 687	16 314
Poslovne storitve	12 563	13 757	12 414	12 864	14 411	13 964	14 458
Kontrola kvalitete	12 466	12 932	11 805	11 807	13 370	12 883	12 918
Organiziranje sejmov	13 106	13 680	14 902	13 730	14 623	14 848	15 318
Knjigovodske storitve	12 879	14 792	13 022	14 213	15 762	15 311	16 103
Pravne,odvet.storitve	12 469	19 034	13 234	13 561	14 464	15 479	20 123
Druge neom. storitve	10 873	11 598	10 995	11 045	12 763	11 682	12 602
IZOBRAŽEVANJE IN KULTURA	13 867	13 254	12 550	13 955	14 983	15 885	18 216
Izobraževanje	13 906	12 768	12 245	13 827	15 026	15 968	18 716
Osnovno izobraževanje	12 688	11 692	11 345	12 467	13 211	14 775	18 131
Srednje izobraževanje	15 755	14 033	13 319	15 309	17 816	17 675	18 895
Višje izobraževanje	18 377	16 296	16 420	16 952	22 423	20 236	28 738
Visoko izobraževanje	17 127	16 174	14 953	18 720	19 478	19 164	20 802
Drugo izobraževanje	13 330	15 437	13 003	14 558	17 928	18 807	18 577

2-4. Poprečni čisti osebni dohodki v skupinah in podskupinah dejavnosti po mesecih 1981
(nadaljevanje)

din

	Ø 1981	Indeksi		I	II	III	IV	V
		1980=100	SRS=100					
Znan.razisk.dejav.	15 006	128,0	131,6	12 917	12 731	13 991	14 103	13 789
Prirodosl.mat.vede	15 594	134,0	136,7	13 913	12 988	14 417	14 987	13 626
Tehnične vede	14 705	126,5	128,9	12 523	12 428	13 774	13 735	13 516
Kmetijske vede	13 877	126,1	121,7	11 322	12 690	13 130	12 694	13 312
Medicinske vede	11 539	118,7	101,2	10 576	9 183	9 898	10 416	10 889
Družbene vede	16 839	127,3	147,7	13 856	13 985	16 295	15 840	15 747
Humanistične vede	15 437	124,7	135,4	13 353	13 831	13 458	13 460	16 213
Akademije	14 733	129,2	129,2	12 576	12 492	12 674	13 391	13 462
Pomož.raziskoval.dejav.	15 598	128,1	136,8	14 106	14 561	14 323	15 415	15 636
Kultura, umetnost infor.	13 389	127,2	117,4	11 317	12 244	12 484	12 476	12 507
Časop.založn.dejavnost	14 363	128,7	125,9	12 268	12 755	13 365	13 519	13 290
Dej.kulturnih dobrin	11 915	123,0	104,5	10 039	10 262	10 319	10 572	11 689
Kulturno izobraževanje	12 440	127,8	109,1	10 026	10 522	10 905	11 594	11 133
Umetniške dejavnosti	13 470	128,7	118,1	10 356	11 185	11 120	11 945	11 901
Radio in televizija	14 031	127,2	123,0	12 435	14 351	14 705	13 451	13 432
Kinematografija	11 411	127,9	100,1	9 119	10 138	9 229	11 118	10 210
Telesna kultura in šport	10 726	125,7	91,4	9 457	9 784	9 533	9 995	10 329
Poklicni šport	9 741	119,8	85,4	8 667	9 322	8 659	8 864	9 584
Amaterski šport	11 125	127,6	97,6	9 753	9 950	9 880	10 445	10 619
ZDRAVSTVO IN SOC. VARSTVO	11 373	124,1	99,7	9 897	9 768	10 501	10 676	10 869
Zdravstvena razlika	12 262	123,6	107,5	10 868	10 687	11 497	11 632	10 819
Preventiva, saniteta	13 296	127,9	116,6	11 322	11 988	12 723	12 549	11 912
Ambulantna zdr.zaščita	12 652	122,3	110,9	10 859	11 154	11 908	12 247	12 006
Stacionirana zaščita	11 765	123,2	103,2	10 740	10 113	11 076	11 001	11 470
Zobozdr.zaščita	13 435	129,8	117,8	10 808	11 443	11 839	12 056	13 904
Druga zdr. zaščita	13 849	128,5	121,4	12 332	11 244	13 129	12 969	13 173
Lekarne	13 209	124,9	115,8	11 523	12 948	12 007	13 635	12 190
Socialno varstvo	9 560	126,5	83,8	7 905	7 886	8 467	8 715	8 926
Družbeno varstvo otrok	9 253	127,5	81,1	7 539	7 569	8 186	8 446	8 705
Socialno varstvo otrok	12 211	124,7	107,1	10 010	10 070	11 408	10 850	11 382
Soc.varstvo odraslih	9 528	124,7	83,6	8 233	8 069	8 355	8 646	8 690
Socialno delo	14 123	125,3	123,8	11 318	11 121	12 190	13 516	13 428
DRUŽB.ORGANIZ. IN SKUP.	13 673	125,9	119,9	11 477	11 619	11 930	12 285	13 406
Skupščine, organi	13 580	125,7	119,1	11 390	11 577	11 878	12 106	13 096
Skupščine in izvršni org.	13 218	124,3	115,9	11 234	11 276	11 494	11 782	13 133
Skupščina in zvezni organi	15 458	120,4	135,5	14 055	12 028	16 151	13 224	12 979
Skupščine in org.repub.	16 080	122,8	141,0	14 015	13 671	13 879	14 546	14 255
Skupščine in org. mest	15 544	125,8	136,3	13 208	13 103	13 343	13 433	18 603
Skupščine in org.občin	13 213	124,4	115,9	11 176	11 337	11 495	11 743	13 011
Organi KS	9 708	127,3	85,1	8 330	8 161	8 570	8 968	9 639
Upravni organi	14 081	125,3	123,5	11 780	12 115	12 627	12 524	12 755
Zvezni upravni organi	14 187	125,1	124,4	11 476	12 319	12 314	12 408	12 261
Republiški upravni organi	14 927	124,2	130,9	12 873	12 953	13 628	13 324	12 919
Mestni upravni organi	15 489	122,6	135,8	12 637	13 074	13 290	14 098	14 973
Občinski upravni organi	12 328	130,3	108,1	10 265	10 580	11 148	10 976	12 367
Pravosodje	14 491	124,0	127,1	11 785	11 941	12 141	13 045	14 812
Služba družb.knjigovod.	12 850	130,9	112,7	10 629	10 895	11 263	11 219	12 776
Družbeni pravobranilec samoupravljanja	17 561	125,9	154,0	14 777	14 652	15 720	14 888	16 440
Narodne banke	11 915	...	104,5	10 659	10 688	9 782	12 317	10 127

2-4. Poprečni čisti osebni dohodki v skupinah in podskupinah dejavnosti po mesecih 1981 (nadaljevanje)

din

	VI	VII	VIII	IX	X	XI	XII
Znan.razisk.dejav.	14 786	16 390	14 562	15 348	16 676	16 850	17 913
Prirodosl.mat.vede	15 518	16 651	14 560	16 781	18 783	16 961	18 172
Tehnične vede	14 509	16 388	14 733	14 886	16 031	16 690	17 093
Kmetijske vede	13 448	16 870	13 309	13 237	15 120	14 647	16 813
Medicinske vede	10 956	11 367	10 593	11 614	13 955	12 415	16 367
Družbene vede	16 498	17 619	15 327	17 005	18 958	17 021	24 306
Humanistične vede	15 390	17 296	15 630	14 939	14 677	14 998	22 080
Akademije	13 316	13 787	13 943	14 622	14 290	28 204	14 002
Pomož.raziskoval.dejav.	16 000	16 649	14 986	16 204	15 843	14 953	18 393
Kultura, umetnost infor.	13 478	13 355	12 625	13 836	14 080	15 295	16 918
Časop.založn.dejavnost	13 886	14 548	14 022	14 245	15 973	16 297	18 148
Dej.kulturnih dobrin	11 564	12 474	11 745	12 179	13 157	13 135	15 857
Kulturno izobraževanje	11 984	12 789	11 424	12 215	13 866	14 837	17 719
Umetniške dejavnosti	16 254	11 667	12 202	14 631	12 464	20 224	17 672
Radio in televizija	14 243	13 783	12 803	15 234	13 490	14 340	16 047
Kinematografija	10 140	12 808	10 755	10 539	14 886	12 357	15 667
Telesna kultura in šport	10 318	10 812	10 588	11 149	11 708	12 150	13 229
Poklicni šport	8 652	10 303	9 639	10 371	11 246	10 414	11 095
Amaterski šport	10 992	11 028	10 986	11 473	11 905	12 880	14 184
ZDRAVSTVO IN SOC. VARSTVO	11 461	11 499	10 875	11 429	12 605	12 867	13 845
Zdravstvena razlika	12 394	12 467	11 775	12 332	13 415	13 878	14 248
Preventiva, saniteta	12 981	13 449	12 150	12 611	16 671	15 785	15 195
Ambulantna zdr. zaščita	12 875	12 628	11 972	12 871	13 807	14 129	15 158
Stacionirana zaščita	11 856	12 156	11 439	11 817	12 758	13 356	13 326
Zobozdr.zaščita	13 267	13 626	12 785	13 684	15 139	15 248	17 177
Druga zdr. zaščita	16 275	13 909	13 046	13 221	15 811	15 271	15 715
Lekarne	12 458	12 851	12 832	13 110	14 064	15 421	15 253
Socialno varstvo	9 557	9 520	9 007	9 572	10 965	10 840	13 042
Družbeno varstvo otrok	9 226	8 850	8 687	9 368	10 746	10 499	12 858
Socialno varstvo otrok	12 155	11 476	11 340	12 654	14 905	14 202	16 200
Soc.varstvo odraslih	9 621	10 600	9 040	9 162	10 476	10 621	12 564
Socialno delo	13 290	13 127	13 915	14 775	15 149	17 630	18 094
DRUŽB.ORGANIZ.IN SKUP.	14 933	13 457	12 917	13 401	14 697	16 482	17 420
Skupščine, organi	15 314	13 472	12 754	13 131	14 318	16 408	17 473
Skupščine in izvršni org.	14 756	12 856	12 614	12 877	14 725	15 712	16 141
Skupščina in zvezni organi	13 276	21 816	13 995	15 083	13 423	13 802	25 067
Skupščine in org.repub.	21 871	16 511	15 751	14 388	15 399	22 055	16 819
Skupščine in org.mest	14 643	14 523	14 591	14 250	14 965	20 970	21 072
Skupščine in org.občin	14 718	12 770	12 555	12 986	15 322	15 215	16 107
Organi KS	9 944	9 542	9 477	10 162	10 634	10 681	12 641
Upravni organi	16 983	14 433	13 235	13 538	14 252	17 074	17 522
Zvezni upravni organi	15 488	16 941	13 298	13 462	13 832	13 692	22 716
Republiški upravni organi	19 274	14 335	13 819	14 100	14 552	20 325	16 752
Mestni upravni organi	17 404	14 738	14 582	15 438	17 934	18 481	18 938
Občinski upravni organi	14 458	12 348	11 868	12 188	13 243	14 453	14 130
Pravosodje	16 890	14 043	13 227	13 860	15 300	17 501	19 232
Služba družb.knjigovod.	12 293	12 350	11 776	12 478	12 879	15 820	19 935
Družbeni pravobranilec samoupravljanja	20 671	16 582	16 465	18 129	19 697	20 861	21 146
Narodne banke	11 269	13 530	11 216	11 071	10 735	16 187	15 476

2-4. Poprečni čisti osebni dohodki v skupinah in podskupinah dejavnosti po mesecih 1981 (nadaljevanje)

din

	Ø 1981	Indeksi 1980=100	Indeksi SRS=100	I	II	III	IV	V
Samoupr.inter.skupnosti	13 329	125,7	116,9	11 116	11 172	11 669	12 353	13 270
SIS za proizvodnja	15 884	123,8	139,3	14 061	13 684	14 722	14 626	14 853
SIS za stan.-komunal.	13 550	126,8	118,8	11 080	11 288	11 821	12 378	14 045
SIS za družb.dej.	12 851	125,8	112,7	10 671	10 743	11 149	11 985	12 788
SIS neomenjeni in skladi	15 326	124,8	134,4	12 853	12 903	13 758	13 708	15 203
Združenja ozdov	15 302	129,7	134,2	13 024	12 637	12 952	13 759	15 375
Splošna gosp. združenja	15 177	130,2	133,1	12 969	12 274	12 623	13 645	15 918
Posebna združenja	15 672	127,4	137,4	13 225	13 963	14 123	14 193	13 846
Družb.-pol.organiz.	14 424	125,7	126,5	12 269	12 438	12 467	12 924	15 158
Družb.-pol.organiz.	16 259	125,7	142,6	13 872	13 753	13 779	14 162	18 052
Družbene organizacije	12 402	124,3	108,8	10 587	11 207	11 049	11 625	11 588
Združenja državljanov	9 937	132,3	87,1	8 362	8 520	9 161	9 664	9 953

2-4. Poprečni čisti osebni dohodki v skupinah in podskupinah dejavnosti po mesecih 1981
(nadaljevanje)

din

	VI	VII	VIII	IX	X	XI	XII
Samoupr.inter.skupnosti	13 302	12 707	12 749	13 685	14 611	16 307	17 077
SIS za proizvodnjo	15 493	15 869	16 172	16 185	17 958	17 554	19 322
SIS za stan.-komunal.	13 802	13 180	12 993	13 903	14 990	16 537	16 456
SIS za družb.dej.	12 746	12 072	12 139	13 213	13 932	16 040	16 865
SIS neomenjeni in skladi	17 705	14 265	13 978	14 729	18 334	17 150	19 460
Združenja ozdov	16 199	15 099	14 536	15 104	16 102	19 524	18 501
Splošna gosp.združenja	16 243	14 768	14 258	14 740	15 352	20 711	18 473
Posebna združenja	16 074	16 029	15 317	16 027	18 016	16 415	18 575
Družb.-pol.organiz.	14 954	14 307	13 820	14 155	17 020	16 252	17 320
Družb.-pol.organiz.	17 239	16 073	15 426	15 673	20 130	17 731	19 064
Družbene organizacije	12 370	12 239	12 102	12 607	13 248	14 714	15 593
Združenja državljanov	9 843	10 436	9 728	9 656	10 239	12 013	11 879

3. PODATKI ZA SEPTEMBER 1981

3-1. Struktura delavcev po velikosti čistega osebnega dohodka po panogah dejavnosti za september 1981

%

Panoga dejavnosti	Skupaj	Čisti osebni dohodek delavcev												Delež razvrščenih %
		do 4500 din	4501 do 5000	5001 do 6000	6001 do 7000	7001 do 8000	8001 do 9000	9001 do 10000	10001 do 11000	11001 do 12000	12001 do 13000	13001 do 14000	nad 14000 din	
SKUPAJ	100	0,0	0,1	1,6	5,0	9,0	11,9	12,7	12,2	10,6	8,7	7,1	21,1	84
GOSPODARSTVO	100	0,0	0,1	1,5	4,9	9,6	12,8	13,4	12,3	10,5	8,5	6,8	19,6	83
NEGOSPODARSTVO	100	0,0	0,0	2,3	5,6	6,3	7,1	8,9	11,2	10,9	9,7	8,7	29,3	88
INDUSTRIJA IN RUDARSTVO	100	0,0	0,1	1,6	5,3	10,6	13,8	14,3	12,3	10,2	8,1	6,3	17,4	84
Elektrogospodarstvo	100	-	-	0,3	1,2	3,3	4,4	7,0	8,4	10,0	10,5	10,0	44,9	86
Pridobivanje premoga	100	-	-	0,1	0,3	1,0	2,5	3,7	4,6	6,3	7,6	7,0	66,9	62
Proizv. naftnih derivatov	100	-	-	0,3	2,3	7,1	4,0	10,6	16,6	16,4	13,1	7,3	22,3	99
Črna metalurgija	100	-	-	0,0	1,3	3,1	4,9	8,0	11,9	13,9	13,7	12,6	30,6	88
Pridob.rud barv. kovin	100	-	-	-	-	0,6	0,6	3,3	6,3	8,4	12,9	11,8	56,1	75
Proizv.barvastih kovin	100	-	-	-	2,5	10,7	8,7	16,1	15,0	26,5	5,5	4,1	10,9	84
Predelava barvastih kovin	100	-	-	0,1	4,5	5,2	9,4	9,6	13,0	13,9	12,1	7,7	24,5	87
Proizvodnja nekov.rudnin	100	-	-	0,9	2,4	5,5	8,2	9,8	10,5	14,3	9,9	9,3	29,2	87
Predelava nekov.rudnin	100	-	-	2,9	4,5	10,5	13,4	13,7	12,5	9,7	8,0	7,0	17,8	88
Predelava kovin	100	0,0	0,1	0,8	4,2	9,9	13,1	15,0	13,2	11,1	9,5	7,2	15,9	83
Strojegradnja	100	-	0,0	0,5	2,5	6,3	10,2	13,0	13,1	12,0	10,6	9,1	22,7	80
Proizv.prometnih sredstev	100	0,0	0,4	3,6	8,8	15,5	17,0	14,3	10,6	8,5	6,0	4,2	11,1	80
Ladjedelništvo	100	-	-	1,2	2,5	4,9	7,4	12,0	10,4	12,3	12,6	13,5	23,2	68
Proizv.elektr.stroj.,apar.	100	0,0	0,0	1,7	6,7	12,9	16,7	15,1	11,1	7,7	6,7	5,4	16,0	84
Proizv.baz.kem.izdelkov	100	-	-	0,9	1,5	4,7	8,5	12,4	13,4	12,9	11,0	8,4	26,3	87
Predelava kem.izdelkov	100	-	-	0,7	3,7	9,4	12,7	13,6	12,0	10,9	8,7	7,7	20,6	89
Proizvodnja kamna in peska	100	-	-	1,1	4,7	9,0	15,0	17,1	13,6	13,9	8,7	5,1	11,8	82
Proizv. gradb. mat.	100	-	0,1	0,5	3,0	7,9	12,8	15,4	12,8	12,3	9,8	7,3	18,1	81
Proizv.žag.lesa in plošč	100	-	0,0	0,3	3,6	8,4	14,8	19,1	16,4	11,5	7,8	5,9	12,2	87
Proizv.konč.les. izd.	100	0,0	0,1	1,4	5,7	12,4	16,8	16,8	14,1	10,2	6,9	5,1	10,5	86
Proizv.in predel.papirja	100	-	-	0,5	5,3	7,7	11,3	12,7	13,9	11,7	9,0	7,5	20,4	88
Proizv.preje in tkanin	100	-	0,0	0,3	3,5	9,3	14,6	16,8	15,6	11,8	8,5	6,5	13,1	90
Proizv. konč.tekst.izd.	100	0,1	0,3	4,9	10,3	16,7	18,4	15,8	10,8	7,0	4,7	3,2	7,8	92
Proizv.usnja in krzna	100	-	-	0,2	1,6	7,4	11,9	9,6	8,9	9,6	9,3	9,0	32,5	81
Proizv.obutve in galant.	100	0,0	0,1	4,5	9,6	14,7	16,6	15,0	12,4	9,7	6,3	3,8	7,3	89
Predelava kavčuka	100	-	-	0,3	1,3	3,4	6,4	12,4	11,9	14,7	12,1	10,9	26,6	80
Proizv.živil.proizvodov	100	-	-	1,2	4,9	11,2	14,8	15,2	12,5	11,2	8,9	5,2	14,9	79
Proizvodnja pijač	100	-	-	1,9	8,9	12,7	14,2	13,3	13,1	9,2	6,4	4,6	15,7	87
Proizvodnja krmil	100	-	-	0,2	5,4	10,9	19,8	14,3	12,1	8,9	6,7	5,8	15,9	87
Proizv.in pred. tobaka	100	-	-	-	2,2	2,2	4,5	15,7	20,4	14,7	11,4	5,7	23,2	91
Grafična dejavnost	100	-	-	1,2	5,2	9,2	12,5	12,6	11,1	11,2	8,5	6,8	21,7	82
Proizv.raznovrstnih izd.	100	-	-	0,4	3,8	12,4	15,9	15,0	13,1	10,0	6,8	5,4	17,2	81
KMETIJSTVO IN RIBIŠTVO	100	0,0	0,1	1,8	5,9	9,4	13,9	13,2	10,9	9,2	7,8	5,9	21,9	74
Kmetijska proizvodnja	100	0,0	0,2	2,1	6,0	9,8	14,4	13,9	11,3	9,6	7,4	6,0	19,3	72
Kmetijske storitve	100	-	-	0,7	5,3	7,9	11,5	9,7	8,9	7,4	8,9	6,5	33,2	82
Ribištvo	100	-	0,4	-	4,4	3,1	7,5	7,5	7,9	6,6	14,5	2,2	45,9	83
GOZDARSTVO	100	-	0,0	0,3	1,3	2,5	5,0	7,3	9,7	11,7	12,1	13,0	37,1	87
VODNO GOSPODARSTVO	100	-	-	4,3	7,1	9,2	11,9	11,3	11,5	9,0	7,4	6,0	22,3	59
GRADBENIŠTVO	100	0,0	0,0	2,2	5,7	8,5	11,3	12,5	13,0	11,4	9,3	7,3	18,8	78
Visoke gradnje	100	0,1	0,1	3,3	6,7	9,6	12,4	13,3	12,8	10,5	8,1	6,3	16,8	69
Nizke gradnje in hidrog.	100	0,0	0,0	1,2	6,0	7,3	9,5	10,9	13,3	12,9	11,1	9,4	18,4	70
Instal. in zaklj. dela	100	0,0	0,0	1,1	3,6	7,6	10,9	12,5	13,1	11,6	9,7	7,5	22,4	75

3-1. Struktura delavcev po velikosti čistega osebnega dohodka po panogah dejavnosti za september 1981 (nadaljevanje)

%

Panoga dejavnosti	Skupaj	Čisti osebni dohodek delavcev												Delež razvrščenih %
		do 4500 din	4501 do 5000	5001 do 6000	6001 do 7000	7001 do 8000	8001 do 9000	9001 do 10000	10001 do 11000	11001 do 12000	12001 do 13000	13001 do 14000	nad 14000 din	
PROMET IN ZVEZE	100	0,0	0,0	0,8	2,8	5,6	8,9	11,0	12,7	11,8	10,8	9,0	26,6	77
Železniški promet	100	-	0,0	0,8	3,6	5,3	8,8	11,6	14,2	12,4	11,3	7,7	24,3	79
Pomorski promet	100	-	0,2	0,6	3,9	7,4	8,8	7,7	6,1	9,6	8,7	7,1	39,9	48
Zračni promet	100	-	-	-	0,7	1,6	5,6	9,6	15,1	12,0	14,8	13,6	27,0	77
Cestni promet	100	-	0,0	0,6	2,1	4,2	7,4	9,7	10,7	11,0	10,5	10,4	33,4	74
Mestni promet	100	-	-	1,5	5,1	8,5	11,8	14,2	14,4	12,9	8,9	8,0	14,7	49
Cevovodni transport	100	-	-	-	1,6	4,9	-	4,9	3,3	6,6	2,5	3,3	72,9	99
Prekladalne storitve	100	-	0,0	0,8	3,8	7,9	9,5	9,4	13,2	16,0	14,1	10,0	15,3	78
PTT storitve	100	0,0	0,0	1,0	2,5	8,5	12,5	14,1	15,2	11,1	9,5	7,6	18,0	95
TRGOVINA	100	0,0	0,0	1,0	5,0	10,7	14,1	13,7	12,1	9,9	7,8	6,2	19,5	92
Trgovina na drobno	100	0,0	0,0	1,3	6,9	14,1	17,6	15,3	12,4	9,5	7,0	4,9	11,0	92
Trgovina na debelo	100	0,0	0,0	0,6	2,8	7,3	11,1	12,6	12,1	10,4	8,6	7,3	27,2	92
Zunanja trgovina	100	-	-	0,3	1,5	2,6	4,9	7,7	10,1	10,0	9,6	10,4	42,9	93
GOSTINSTVO IN TURIZEM	100	0,1	0,1	2,3	7,5	14,3	17,0	15,9	13,1	9,1	5,8	4,0	10,8	85
Gostinstvo	100	0,1	0,1	2,4	8,0	15,1	17,8	16,5	13,2	8,8	5,3	3,8	8,9	85
Turistično posredovanje	100	-	-	0,6	1,5	3,9	5,8	8,2	12,8	12,8	11,7	7,6	35,1	91
OBRT IN OSEBNE STORITVE	100	0,0	0,0	1,6	3,7	7,4	10,8	13,0	14,0	12,5	10,5	8,6	17,9	85
Obrtne storitve, popravila	100	0,0	0,0	1,5	3,4	6,7	10,5	12,7	14,2	13,0	10,8	9,0	18,2	85
Osebne storitve	100	-	0,1	3,1	8,9	18,2	15,7	17,0	10,8	6,3	5,2	3,7	11,0	91
STANOVANJ.-KOMUNAL. DEJAV.	100	0,0	-	1,3	5,0	8,3	15,3	14,8	10,6	8,5	7,5	5,8	22,9	78
Urejanje naselja in prost.	100	-	-	0,6	12,4	9,6	12,1	12,6	11,5	8,1	6,3	5,6	21,2	80
Stanovanjska dejavnost	100	-	-	5,9	7,1	8,6	10,4	10,1	7,8	6,6	6,0	6,3	31,2	86
Komunalne dejavnosti	100	0,0	-	0,7	2,8	8,0	16,9	16,1	10,8	8,9	8,1	5,8	21,9	76
FINANCE IDR. POSL. STOR.	100	0,0	0,0	0,7	1,7	3,5	5,5	8,4	11,5	12,3	10,3	8,5	37,6	89
Bančništvo	100	-	0,0	0,1	0,6	2,6	4,6	7,4	15,8	18,9	13,2	9,5	27,3	93
Zavarovanje posesti, oseb	100	0,3	0,4	2,9	3,7	4,3	5,9	11,3	12,9	12,5	8,8	7,3	29,7	95
Storitve na podr. prometa	100	0,1	0,0	1,3	2,7	4,9	7,0	11,1	11,4	10,6	10,8	8,5	31,6	86
Projekt. idr. dejav.	100	-	-	0,7	1,5	2,8	3,7	5,2	6,5	6,1	6,5	7,5	59,5	91
Geološko raziskovanje	100	-	-	1,4	4,1	9,0	12,4	12,5	8,7	13,1	8,5	8,2	22,1	62
Raziskoval.-razvojno delo	100	-	-	0,5	1,2	3,4	5,7	5,6	7,0	8,3	9,0	9,9	49,4	91
Poslovne storitve	100	0,1	-	0,1	1,4	3,2	7,3	13,6	12,9	10,5	12,6	8,0	30,3	88
IZOBRAŽEVANJE IN KULTURA	100	0,0	0,0	1,9	4,4	4,4	4,6	5,7	8,5	11,3	11,8	10,8	36,6	90
Izobraževanje	100	-	0,0	2,2	5,1	4,7	4,2	5,0	8,4	12,5	13,3	11,9	32,7	90
Znan. razisk. dejav.	100	-	-	0,5	1,6	2,6	3,9	7,4	7,2	8,7	8,6	8,0	51,5	90
Kultura, umetnost, inform.	100	-	0,0	1,5	3,2	4,2	6,2	7,3	9,2	8,8	8,7	8,9	42,0	93
Telesna kultura in šport	100	0,8	0,9	4,0	8,4	10,3	10,4	9,0	10,7	8,0	7,7	7,5	22,3	94
ZDRAVSTVO IN SOC. VARSTVO	100	0,0	0,0	3,3	9,3	10,6	10,7	12,5	13,5	10,0	7,6	6,9	15,6	80
Zdravstvena zaščita	100	0,0	0,0	2,7	7,9	8,3	8,9	11,3	13,8	11,0	8,8	8,3	19,0	75
Socialno varstvo	100	0,0	0,1	4,3	11,7	14,5	13,7	14,7	12,9	8,1	5,6	4,5	9,9	80
DRUŽB. ORGANIZ. IN SKUP.	100	0,0	0,0	1,6	2,3	3,5	5,9	8,8	12,3	11,5	9,4	7,9	36,8	96
Skupščine, organi	100	-	0,0	1,8	2,6	3,4	6,3	8,9	12,7	11,8	9,5	7,9	35,1	96
Samoupr. inter. skupnosti	100	0,0	-	1,0	1,8	3,8	5,1	8,9	11,8	10,6	8,9	9,0	39,1	95
Združenja ozdov	100	-	-	0,5	1,7	3,0	6,4	9,5	10,3	10,1	8,5	6,6	43,4	97
Družb.-pol. organiz	100	0,1	0,1	1,0	2,0	3,6	5,2	7,6	11,4	12,0	10,1	6,4	40,5	95

3-2. Organizacije oziroma enote v sestavi po velikosti najmanjšega čistega osebnega dohodka po panogah dejavnosti za september 1981

	Organizacije	Najmanjši čisti osebni dohodek v organizacijah									Poprečje (din)		
		do 3999 din	4000 do 4499	4500 do 4999	5000 do 5499	5500 do 5999	6000 do 6499	6500 do 6999	7000 do 7499	7500 in več din	skupaj	v razredu najnižjem	v razredu najvišjem
SKUPAJ	17065	10	50	91	925	1408	1910	2164	1911	8596	7996	3312	9585
GOSPODARSTVO	12743	10	44	80	606	918	1346	1627	1514	6598	7941	3312	9354
NEGOSPODARSTVO	4322	-	6	11	319	490	564	537	397	1998	8160	4261	10349
INDUSTRIJA IN RUDARSTVO	2333	4	21	38	214	272	313	354	275	842	7242	3623	9005
Elektrogospodarstvo	171	-	-	-	5	10	10	9	12	125	9127	5273	10119
Pridobivanje premoga	34	-	-	-	2	-	-	3	2	27	9483	5168	10264
Proizv. naftnih derivatov	3	-	-	-	-	1	-	1	1	-	6659	5705	7290
Črna metalurgija	44	-	-	-	-	1	3	9	11	20	7750	5763	8781
Pridob. rud. barv. kovin	3	-	-	-	-	-	-	-	1	2	8942	7158	9834
Proizv. barvastih kovin	8	-	-	-	-	-	2	1	-	5	7661	6420	8324
Predelava barvastih kovin	10	-	-	-	-	1	4	2	1	2	7006	5700	9050
Proizvodnja nekov. rudnin	20	-	-	-	1	-	2	2	2	13	7981	5304	8769
Predelava nekov. rudnin	39	-	-	-	6	7	2	4	8	12	6868	5340	8200
Predelava kovin	231	-	2	2	17	22	35	43	34	76	7097	4346	8592
Strojegradnja	126	-	-	5	9	11	22	23	20	36	7043	4691	8753
Proizv. prometnih sredstev	73	-	4	7	11	13	8	17	1	12	6276	4297	8288
Ladjedelništvo	2	-	-	-	1	-	-	-	-	1	6583	5100	8067
Proizv. elektr. stroj., apar.	167	-	5	7	31	36	27	14	10	37	6448	4301	8542
Proizv. baz. kem. izdelkov	46	-	-	-	4	3	4	9	8	18	7477	5150	9000
Predelava kem. izdelkov	145	-	-	-	8	21	19	29	15	53	7268	5252	8861
Proizvodnja kamna in peska	48	-	-	-	1	6	5	6	4	26	7764	5434	8916
Proizv. gradb. mat.	99	-	-	1	4	11	18	11	17	37	7276	4929	8679
Proizv. žag. lesa in plošč	99	-	-	1	1	8	16	14	18	41	7585	4621	9025
Proizv. konč. les. izd.	181	-	3	5	23	20	21	35	25	49	6893	4264	8673
Proizv. in predel. papirja	40	-	-	-	4	5	4	8	3	16	7232	5272	8687
Proizv. preje in tkanin	72	-	1	-	2	9	11	14	7	28	7161	4270	8329
Proizv. konč. tekst. izd.	174	4	4	7	42	31	22	25	13	26	6225	3623	8515
Proizv. usnja in krzna	18	-	-	-	-	1	1	1	6	9	8069	5888	9221
Proizv. obutve in galant.	59	-	1	3	17	6	9	12	1	10	6343	4224	8834
Predelava kavčuka	17	-	-	-	2	1	-	3	3	8	7481	5228	8548
Proizv. živil. proizvodov	256	-	-	-	8	21	37	36	42	112	7597	5181	8964
Proizvodnja pijač	64	-	-	-	7	17	19	5	1	15	6698	5311	8961
Proizvodnja krmil	15	-	-	-	1	-	1	4	2	7	7807	5358	9198
Proizv. in predel. tobaka	2	-	1	-	-	-	-	1	-	-	5729	4479	6980
Grafična dejavnost	48	-	-	-	7	8	6	8	4	15	6881	5247	8514
Proizv. raznovrstnih izd.	19	-	-	-	-	2	5	5	3	4	7154	5625	9485
KMETIJSTVO IN RIBIŠTVO	391	-	2	6	18	30	53	44	34	204	8121	4374	9784
Kmetijska proizvodnja	281	-	2	5	18	24	39	28	26	139	7824	4374	9430
Kmetijske storitve	96	-	-	-	-	6	13	13	8	56	9017	5702	10813
Ribištvo	14	-	-	1	-	-	1	3	-	9	7939	4579	8862
GOZDARSTVO	146	-	-	1	6	9	14	11	8	97	8304	4531	9333
VODNO GOSPODARSTVO	14	-	-	-	2	4	1	1	4	2	6838	5129	10698
GRADBENIŠTVO	625	-	6	4	48	95	95	92	71	214	7255	4295	9154
Visoke gradnje	209	-	3	2	23	41	37	29	28	46	6798	4277	8915
Nizke gradnje in hidrogr.	171	-	1	1	13	21	29	21	17	68	7483	4148	9325
Instal. in zaklj. dela	245	-	2	1	12	33	29	42	26	100	7486	4397	9146

3-2. Organizacije oziroma enote v sestavi po velikosti najmanjšega čistega osebnega dohodka po panogah dejavnosti za september 1981 (nadaljevanje)

	Organizacije	Najmanjši čisti osebni dohodek v organizacijah									Poprečje (din)		
		do 3999 din	4000 do 4499	4500 do 4999	5000 do 5499	5500 do 5999	6000 do 6499	6500 do 6999	7000 do 7499	7500 in več din	skupaj	v razredu najnižjem	v razredu najvišjem
PROMET IN ZVEZE	1079	1	-	6	37	69	95	101	123	647	8177	3535	9322
Železniški promet	294	-	-	1	8	22	38	41	31	153	7872	4654	9167
Pomorski promet	2	-	-	1	-	-	-	-	-	1	7417	4781	10054
Zračni promet	8	-	-	-	-	-	-	1	-	7	9017	6800	9333
Cestni promet	328	-	-	2	15	25	25	31	27	203	8678	4699	10119
Mestni promet	13	-	-	-	1	1	2	1	2	6	7602	5100	9017
Cevovodni transport	1	-	-	-	-	-	1	-	-	-	6146	6146	6146
Prekladalne storitve	17	-	-	1	1	4	2	1	-	8	6914	4745	8016
PTT storitve	416	1	-	1	12	17	27	26	63	269	8060	3535	8852
TRGOVINA	5258	-	4	10	110	247	446	646	667	3128	8225	4206	9329
Trgovina na drobno	4465	-	2	10	84	201	379	563	585	2641	8171	4261	9240
Trgovina na debelo	659	-	2	-	21	40	53	72	69	402	8461	4150	9717
Zunanja trgovina	134	-	-	-	5	6	14	11	13	85	8878	5226	10265
GOSTINSTVO IN TURIZEM	1294	-	5	4	57	91	172	199	159	607	7716	4422	9143
Gostinstvo	1213	-	5	4	57	87	168	187	149	556	7662	4422	9103
Turistično posredovanje	81	-	-	-	-	4	4	12	10	51	8534	5881	9585
OBRT IN OSEBNE STORITVE	601	1	1	6	63	51	62	85	66	266	7628	3499	9348
Obrtne storitve,popravila	466	1	1	4	52	38	36	67	46	221	7750	3499	9429
Osebne storitve	135	-	-	2	11	13	26	18	20	45	7208	7493	8950
STANOVANJ.-KOMUNAL. DEJAV.	254	-	1	-	17	19	25	49	26	117	7789	4033	9383
Urejanje naselja in prost	32	-	-	-	2	3	4	5	3	15	7420	5379	8561
Stanovanjska dejavnost	44	-	-	-	9	2	7	6	9	11	7192	5283	9896
Komunalna dejavnost	178	-	1	-	6	14	14	38	14	91	8003	4033	9457
FINANCE IDR.POSL.STOR.	752	4	4	5	34	32	70	46	81	476	8896	2897	10373
Bančništvo	238	-	-	2	1	3	10	14	32	176	9431	4827	10351
Zavarovanje posesti,oseb	48	2	1	2	9	4	1	4	2	23	7622	3072	9896
Storitve na podr.prometa	216	-	3	1	12	10	24	8	14	144	9146	4365	10646
Projekt.idr.dejav.	159	-	-	-	8	11	26	10	24	80	8456	5325	10424
Geološko raziskovanje	3	-	-	-	-	2	-	-	1	-	6246	5773	7192
Raziskoval-razvojno delo	27	-	-	-	2	1	2	2	1	19	8673	5081	9731
Poslovne storitve	61	2	-	-	2	1	7	8	7	34	8301	2723	9897
IZOBRAŽEVANJE IN KULT.	1627	-	2	3	135	189	264	252	164	618	7658	4244	9871
Izobraževanje	1118	-	-	1	103	138	205	190	121	360	7471	4932	9911
Znan.razisk.dejav.	95	-	-	-	5	5	12	8	10	55	8260	5275	9612
Kultura,umetnost,inform.	343	-	-	1	24	42	37	45	26	168	8009	4591	9839
Telesna kultura in šport	71	-	2	1	3	4	10	9	7	35	8099	4244	10023
ZDRAVSTVO IN SOC. VAR.	1204	-	2	4	119	187	205	187	130	370	7227	4278	9450
Zdravstvena zaščita	500	-	1	1	45	86	78	62	44	183	7600	4171	10032
Socialno varstvo	704	-	1	3	74	101	127	125	86	187	6962	4385	8880
DRUŽB.ORGAN IN SKUP.	1487	-	2	4	65	113	95	97	103	1008	9456	4261	10961
Skupščine, organi	736	-	-	4	41	81	50	62	45	453	9135	4720	10966
Samoupr. inter.skupnosti	296	-	1	-	15	21	23	16	21	199	9199	4423	10610
Združenja ozdov	61	-	-	-	1	1	1	6	3	49	12969	5280	14539
Družb.-pol.organiz.	394	-	1	-	8	10	21	13	34	307	9706	4100	10611

3-3. Organizacije oziroma enote v sestavi po velikosti največjega čistega osebnega dohodka po panogah dejavnosti za september 1981

	Organizacije	Največji čisti osebni dohodek v organizacijah							
		do 6999 din	7000 do 7999	8000 do 8999	9000 do 9999	10000 do 11999	12000 do 13999	14000 do 15999	16000 do 17999
SKUPAJ	17065	14	85	232	541	2019	2414	2250	1845
GOSPODARSTVO	12743	11	74	204	456	1693	1996	1732	1296
NEGOSPODARSTVO	4322	3	11	28	85	326	418	518	549
INDUSTRIJA IN RUDARSTVO	2333	-	-	4	12	42	90	132	186
Elektrogospodarstvo	171	-	-	-	-	-	4	5	17
Pridobivanje premoga	34	-	-	-	-	-	-	-	1
Proizv.naftnih derivatov	3	-	-	-	-	-	-	-	-
Črna metalurgija	44	-	-	-	-	-	-	-	-
Pridob.rud.barv.kovin	3	-	-	-	-	-	-	-	-
Proizv.barvastih kovin	8	-	-	-	-	-	-	1	1
Predelava barvastih kovin	10	-	-	-	-	-	-	-	-
Proizvodnja nekov.rudnin	20	-	-	-	-	1	-	5	1
Predelava nekov.rudnin	39	-	-	-	-	-	1	1	3
Predelava kovin	231	-	-	-	-	5	5	7	12
Strojegradnja	126	-	-	-	-	-	2	6	2
Proizv.prometnih sredstev	73	-	-	-	-	-	-	2	8
Ladjedelništvo	2	-	-	-	-	-	-	-	-
Proizv.elektr.stroj.,apar.	167	-	-	-	-	3	3	5	11
Proizv.baz.kem.izdelkov	46	-	-	-	-	-	-	2	2
Predelava kem. izdelkov	145	-	-	-	1	2	5	6	6
Proizvodnja kamna in peska	48	-	-	-	-	4	11	7	6
Proizv. gradb.mat.	99	-	-	1	-	-	7	6	7
Proizv.žag.lesa in plošč	99	-	-	-	2	4	6	9	13
Proizv.konč. les.izd.	181	-	-	-	1	1	5	12	15
Proizv.in predel. papirja	40	-	-	-	-	-	-	-	2
Proizv.preje in tkanin	72	-	-	-	-	-	1	3	4
Proizv.konč.tekst.izd.	174	-	-	-	-	2	4	8	17
Proizv.usnja in krzna	18	-	-	-	-	-	-	1	1
Proizv.obutve in galant.	59	-	-	-	-	-	4	4	3
Predelava kavčuka	17	-	-	-	-	1	-	-	1
Proizv.živil.proizvodov	256	-	-	1	5	12	25	36	40
Proizvodnja pijač	64	-	-	2	1	6	5	5	6
Proizvodnja krmil	15	-	-	-	2	-	-	-	2
Proizv.in predel.tobaka	2	-	-	-	-	-	-	-	-
Grafična dejavnost	48	-	-	-	-	-	2	1	5
Proizv.raznovrstnih izd.	19	-	-	-	-	1	-	-	-
KMETIJSTVO IN RIBIŠTVO	391	-	2	-	3	19	27	47	58
Kmetijska proizvodnja	281	-	1	-	3	15	15	31	44
Kmetijske storitve	96	-	-	-	-	2	8	14	12
Ribištvo	14	-	1	-	-	2	4	2	2
GOZDARSTVO	146	-	-	-	-	1	1	8	5
VODNO GOSPODARSTVO	14	-	-	-	-	-	1	1	-
GRADBENIŠTVO	625	-	-	1	3	16	36	53	68
Visoke gradnje	209	-	-	-	1	2	7	6	11
Nizke gradnje in hidrogr.	171	-	-	1	1	7	17	16	25
Instal. in zaklj. dela	245	-	-	-	1	7	12	31	32

3-3. Organizacije oziroma enote v sestavi po velikosti največjega čistega osebnega dohodka po panogah dejavnosti za september 1981 (nadaljevanje)

	Največji čisti osebni dohodek v organizacijah						Poprečje (din)		
	18000 do 19999	20000 do 21999	22000 do 23999	24000 do 25999	26000 do 27999	28000 in več din	skupaj	v razredih najnižjem	v razredih najvišjem
SKUPAJ	1666	1529	1332	1040	695	1403	18241	6433	32569
GOSPODARSTVO	1060	980	892	757	530	1062	17889	6553	32294
NEGOSPODARSTVO	606	549	440	283	165	341	19280	5997	33427
INDUSTRIJA IN RUDARSTVO	252	323	348	311	225	408	22906	8435	31992
Elektrogospodarstvo	36	21	25	12	10	41	23306	13456	31518
Pridobivanje premoga	2	1	1	7	3	19	29425	17541	33961
Proizv.naftnih derivatov	-	-	1	-	1	1	26457	22945	30000
Črna metalurgija	1	11	14	10	2	6	24408	19485	31576
Pridob.rud.barv.kovin	-	1	1	-	-	1	28115	21262	40072
Proizv.barvastih kovin	-	-	2	1	1	2	25210	14215	35327
Predelava barvastih kovin	-	2	1	2	-	5	26822	21425	31026
Proizvodnja nekov.rudnin	2	4	1	3	1	2	21744	10786	40575
Predelava nekov. rudnin	6	3	5	7	7	6	23894	13296	32099
Predelava kovin	23	42	44	41	19	33	22982	10641	30632
Strojegradnja	7	15	32	21	15	26	24582	12570	31864
Proizv.prometnih sredstev	4	14	20	8	9	8	22977	15315	30764
Ladjedelništvo	-	-	-	1	1	-	26024	24999	27049
Proizv.elektr.stroj.,apar.	8	18	19	34	23	43	25091	11484	32949
Proizv.baz.kem.izdelkov	4	4	8	6	11	9	24632	15248	31521
Predelava kem.izdelkov	12	17	26	22	20	28	23794	9851	31719
Proizvodnja kamna in peska	3	8	6	1	2	-	17393	10787	27103
Proizv.gradb.mat.	9	19	14	10	6	20	22736	8466	31701
Proizv.žag.lesa in plošč	14	17	14	8	7	5	20108	9830	31237
Proizv.konč.les.izd.	28	31	21	23	18	26	22487	9552	31793
Proizv. in predel.papirja	-	2	6	8	8	14	26543	17179	30940
Proizv.preje in tkanin	2	9	9	13	6	25	25608	13929	31876
Proizv.konč.tekst.izd.	28	23	20	31	16	25	22926	10624	32537
Proizv.usnja in krzna	-	1	3	4	1	7	26529	15886	32248
Proizv.obutve in galant.	9	14	14	4	3	4	21264	12817	31495
Predelava kavčuka	2	2	2	2	3	4	23951	11635	30171
Proizv.živil.proizvodov	31	27	23	16	15	25	19800	8557	33341
Proizvodnja pijač	16	4	4	3	6	6	19399	8360	31550
Proizvodnja krmil	-	3	3	2	2	1	21531	9327	35815
Proizv.in predel. tobaka	-	-	-	1	-	1	26918	25305	28531
Grafična dejavnost	4	8	6	6	6	10	23643	18975	31737
Proizv.raznovrstnih izd.	1	2	3	4	3	5	24626	11765	28970
KMETIJSTVO IN RIBIŠTVO	55	48	45	27	25	35	20234	7572	33226
Kmetijska proizvodnja	41	40	33	22	13	23	20121	7304	33165
Kmetijske storitve	14	7	12	4	12	11	20985	11928	32067
Ribištvo	-	1	-	1	-	1	17341	7840	47381
GOZDARSTVO	16	29	31	18	9	28	23371	10882	30801
VODNO GOSPODARSTVO	1	1	-	3	4	3	24847	12861	31171
GRADBENIŠTVO	58	65	82	61	60	122	22453	8245	31972
Visoke gradnje	16	18	30	27	31	60	24689	9995	31330
Nizke gradnje in hidrogr.	15	20	18	11	13	27	21139	8245	32868
Instal. in zaklj. dela	27	27	34	23	16	35	21462	9863	32380

3-3. Organizacije oziroma enote v sestavi po velikosti največjega čistega osebnega dohodka po panogah dejavnosti za september 1981 (nadaljevanje)

	Organizacije	Največji čisti osebni dohodek v organizacijah							
		do 6999 din	7000 do 7999	8000 do 8999	9000 do 9999	10000 do 11999	12000 do 13999	14000 do 15999	16000 do 17999
PROMET IN ZVEZE	1079	-	1	12	30	130	165	158	168
Železniški promet	294	-	-	-	1	4	8	53	80
Pomorski promet	2	-	-	-	-	-	-	-	1
Zračni promet	8	-	-	-	-	-	-	-	1
Cestni promet	328	-	-	-	3	14	23	38	52
Mestni promet	13	-	-	-	-	-	1	2	4
Cevovodni transport	1	-	-	-	-	-	-	-	-
Prekladalne storitve	17	-	-	-	-	-	1	-	-
PTT storitve	416	-	1	12	26	112	132	65	30
TRGOVINA	5258	7	35	124	298	1142	1242	911	506
Trgovina na drobno	4465	7	34	122	294	1104	1155	802	416
Trgovina na debelo	659	-	1	2	4	36	86	100	84
Zunanja trgovina	134	-	-	-	-	2	1	9	6
GOSTINSTVO IN TURIZEM	1294	4	26	50	89	241	268	223	125
Gostinstvo	1213	4	26	49	88	234	260	207	110
Turistično posredovanje	81	-	-	1	1	7	8	16	15
OBRT IN OSEBNE STORITVE	601	-	6	10	17	62	75	81	70
Obrtne storitve, popravila	466	-	1	4	5	31	47	69	58
Osebne storitve	135	-	5	6	12	31	28	12	12
STANOVANJ.-KOMUNAL. DEJAV.	254	-	3	2	1	17	30	34	22
Urejanje naselja in prost.	32	-	-	-	-	3	2	3	2
Stanovanjska dejavnost	44	-	1	2	-	4	7	9	3
Komunalna dejavnost	178	-	2	-	1	10	21	22	17
FINANCE IDR. POSL. STOR.	752	-	1	1	3	23	61	85	89
Bančništvo	238	-	-	-	-	9	28	46	45
Zavarovanje posesti, oseb	48	-	-	-	1	7	7	4	5
Storitve na podr. prometa	216	-	1	1	2	7	23	26	30
Projekt. idr. dejav.	159	-	-	-	-	-	-	5	1
Geološko raziskovanje	3	-	-	-	-	-	-	-	-
Raziskoval-razvojno delo	27	-	-	-	-	-	-	2	-
Poslovne storitve	61	-	-	-	-	-	3	2	8
IZOBRAŽEVANJE IN KULT.	1627	-	8	6	15	63	176	241	263
Izobraževanje	1118	-	2	1	6	23	119	182	207
Znan. razisk. dejav.	95	-	-	1	1	2	1	1	3
Kultura, umetnost, inform.	343	-	3	2	5	27	46	45	40
Telesna kultura in šport	71	-	3	2	3	11	10	13	13
ZDRAVSTVO IN SOC. VAR.	1204	-	1	11	55	200	135	112	118
Zdravstvena zaščita	500	-	-	-	1	6	14	33	32
Socialno varstvo	704	-	1	11	54	194	121	79	86
DRUŽB. ORGAN IN SKUP.	1487	3	2	11	15	63	107	164	167
Skupščine, organi	736	1	1	5	8	42	52	73	83
Samoupr. inter. skupnosti	296	-	1	-	-	6	8	38	42
Združenja ozdov	61	-	-	-	-	-	2	4	5
Družb.-pol. organiz.	394	2	-	6	7	15	45	49	37

3-3. Organizacije oziroma enote v sestavi po velikosti največjega čistega osebnega dohodka po panogah dejavnosti za september 1981 (nadaljevanje)

	Največji čisti osebni dohodek v organizacijah						Poprečje (din)		
	18000 do 19999	20000 do 21999	22000 do 23999	24000 do 25999	26000 do 27999	28000 in več din	skupaj	v razredu najnižjem	v razredu najvišjem
PROMET IN ZVEZE	132	81	67	49	26	60	17432	7282	32278
Železniški promet	59	42	20	15	7	5	18719	9625	31487
Pomorski promet	-	-	-	-	-	1	25058	17512	32605
Zračni promet	1	1	2	1	-	2	23665	17854	30434
Cestni promet	52	26	33	28	12	47	20631	9797	32324
Mestni promet	1	2	-	1	1	1	20515	13803	42314
Cevovodni transport	-	-	-	-	-	1	30618	30618	30618
Prekladalne storitve	1	4	4	2	2	3	23952	13605	31209
PTT storitve	18	6	8	2	4	-	13450	7282	27082
TRGOVINA	278	189	138	129	75	184	14960	6593	32216
Trgovina na drobno	195	118	74	65	31	48	13924	6593	31661
Trgovina na debelo	69	51	49	50	31	96	20094	7146	32850
Zunanja trgovina	14	20	15	14	13	40	24225	11374	31361
GOSTINSTVO IN TURIZEM	86	72	43	35	11	21	14713	6482	31637
Gostinstvo	74	64	39	31	10	17	14510	6482	31292
Turistično posredovanje	12	8	4	4	1	4	17754	8630	33103
OBRT IN OSEBNE STORITVE	78	59	53	37	24	29	17955	7711	32669
Obrtne storitve, popravila	69	49	48	37	22	26	19018	7766	32812
Osebne storitve	9	10	5	-	2	3	14284	7700	31428
STANOVANJ.-KOMUNAL. DEJAV.	25	45	28	18	8	21	19246	7368	30976
Urejanje naselja in prost.	3	5	4	2	2	6	21221	11471	30670
Stanovanjska dejavnost	4	6	3	1	-	4	17380	7722	30794
Komunalna dejavnost	18	34	21	15	6	11	19352	7191	31209
FINANCE IDR.POSL.STOR.	79	68	58	69	63	152	22216	7938	33737
Bančništvo	26	20	6	10	18	30	19715	11015	32759
Zavarovanje posesti, oseb	2	1	3	3	5	10	20674	9393	32935
Storitve na podr.prometa	37	22	21	15	15	16	19598	7938	30933
Projekt. idr. dejav.	5	16	13	24	18	77	28929	14971	34858
Geološko raziskovanje	-	-	-	-	-	3	33830	33830	33830
Raziskoval-razvojno delo	2	5	6	5	1	6	24988	15401	35674
Poslovne storitve	7	4	9	12	6	10	23161	12782	32128
IZOBRAŽEVANJE IN KULT.	269	190	131	91	49	125	19204	7597	33920
Izobraževanje	207	141	87	47	28	68	18926	7716	32789
Znan.razisk.dejav.	5	7	10	21	12	31	26486	8993	34572
Kultura,umetnost,inform.	51	40	32	19	8	25	18875	7411	36223
Telesna kultura in šport	6	2	2	4	1	1	15429	7703	33093
ZDRAVSTVO IN SOC. VAR.	113	99	101	77	49	133	18753	7099	33952
Zdravstvena zaščita	51	53	81	57	44	128	24483	9387	34027
Socialno varstvo	62	46	20	20	5	5	14683	7099	32053
DRUŽB.ORGAN IN SKUP.	224	260	207	115	67	82	19782	5997	31848
Skupščine, organi	110	126	111	57	32	35	19693	6500	31815
Samoupr. inter. skupnosti	59	58	30	21	16	17	20279	7540	32941
Združenja ozdov	8	5	3	7	11	16	24071	12917	31456
Družb.-pol.organiz.	47	71	63	30	8	14	18911	5745	31052

3-4. Organizacije oziroma enote v sestavi po velikosti razmerja med najmanjšim in največjim čistim osebnim dohodkom po panogah dejavnosti za september 1981

	Organizacije	Razmerje med najmanjšim in največjim čistim osebnim dohodkom v organizacijah									Razmerje med poprečjem najmanjših in največjih osebnih dohodkov
		1,1 do 1,9 kratno	2,0 do 2,9	3,0 do 3,9	4,0 do 4,9	5,0 do 5,9	6,0 do 6,9	7,0 do 7,9	8,0 do 8,9	9,0 in več kratno	
SKUPAJ	17065	7224	4952	3130	1288	335	96	28	5	7	2,3
GOSPODARSTVO	12743	5800	3431	2156	1013	254	64	19	2	4	2,3
NEGOSPODARSTVO	4322	1424	1521	974	275	81	32	9	3	3	2,4
INDUSTRIJA IN RUDARSTVO	2333	250	553	909	487	105	19	9	1	-	3,2
Elektrogospodarstvo	171	52	44	43	28	3	1	-	-	-	2,6
Pridobivanje premoga	34	-	14	14	4	1	1	-	-	-	3,1
Proizv.naftnih derivatov	3	-	-	1	2	-	-	-	-	-	4,0
Črna metalurgija	44	-	16	20	6	2	-	-	-	-	3,1
Pridob.rud.barv.kovin	3	-	1	2	-	-	-	-	-	-	3,1
Proizv.baravastih kovin	8	1	1	4	1	1	-	-	-	-	3,3
Predelava barvastih kovin	10	-	1	4	3	2	-	-	-	-	3,8
Proizvodnja nekov.rudnin	20	4	9	5	2	-	-	-	-	-	2,7
Predelava nekov. rudnin	39	1	6	20	8	4	-	-	-	-	3,5
Predelava kovin	231	17	52	111	44	7	-	-	-	-	3,2
Strojegradnja	126	5	20	59	32	7	-	3	-	-	3,5
Proizv.prometnih sredstev	73	1	9	36	21	5	1	-	-	-	3,7
Ladjedelništvo	2	-	-	1	-	1	-	-	-	-	4,0
Proizv.elektr.stroj.,apar.	167	2	25	52	63	17	4	3	1	-	3,9
Proizv.baz.kem.izdelkov	46	2	13	18	12	3	-	-	-	-	3,3
Predelava kem.izdelkov	145	15	25	63	35	5	2	-	-	-	3,3
Proizvodnja kamna in peska	48	18	19	8	3	-	-	-	-	-	2,2
Proizv. gradb. mat.	99	10	26	43	18	2	-	-	-	-	3,1
Proizv.žag.lesa in plošč	99	20	36	33	10	-	-	-	-	-	2,7
Proizv.konč.les.izd.	181	9	39	95	35	2	1	-	-	-	3,3
Proizv.in predel.papirja	40	2	2	21	8	6	1	-	-	-	3,7
Proizv.preje in tkanin	72	2	10	37	17	5	1	-	-	-	3,6
Proizv.konč.tekst.izd.	174	2	34	64	53	16	3	2	-	-	3,7
Proizv.usnja in krzna	18	1	3	7	7	-	-	-	-	-	3,3
Proizv.obutve in galant.	59	3	13	24	15	4	-	-	-	-	3,4
Predelava kavčuka	17	1	3	9	4	-	-	-	-	-	3,2
Proizv.živil.proizvodov	256	64	96	65	24	4	2	1	-	-	2,6
Proizvodnja pijač	64	12	17	23	9	3	-	-	-	-	2,9
Proizvodnja krmil	15	2	5	7	-	1	-	-	-	-	2,8
Proizv.in predel.tobaka	2	-	-	-	1	1	-	-	-	-	4,7
Grafična dejavnost	48	2	14	14	13	3	2	-	-	-	3,4
Proizv.raznovrstnih izd.	19	2	-	8	9	-	-	-	-	-	3,4
KMETIJSTVO IN RIBIŠTVO	391	89	170	91	32	7	1	1	-	-	2,5
Kmetijska proizvodnja	281	56	123	70	26	5	1	-	-	-	2,6
Kmetijske storitve	96	27	40	21	6	2	-	-	-	-	2,3
Ribištvo	14	6	7	-	-	-	-	1	-	-	2,2
GOZDARSTVO	146	14	69	36	21	5	1	-	-	-	2,8
VODNO GOSPODARSTVO	14	1	2	4	5	2	-	-	-	-	3,6
GRADBENIŠTVO	625	95	158	191	132	35	10	4	-	-	3,1
Visoke gradnje	209	11	33	76	63	21	3	2	-	-	3,6
Nizke gradnje in hidrog.	171	41	46	42	30	6	5	1	-	-	2,8
Instal. in zaklj. dela	245	43	79	73	39	8	2	1	-	-	2,9

3-4. Organizacije oziroma enote v sestavi po velikosti razmerja med najmanjšim in največjim čistim osebnim dohodkom po panogah dejavnosti za september 1981 (nadaljevanje)

	Organizacije	Razmerje med najmanjšim in največjim čistim osebnim dohodkom v organizacijah									Razmerje med poprečjem najmanjših in največjih osebnih dohodkov
		1,1 do 1,9 kratno	2,0 do 2,9	3,0 do 3,9	4,0 do 4,9	5,0 do 5,9	6,0 do 6,9	7,0 do 7,9	8,0 do 8,9	9,0 in več kratno	
PROMET IN ZVEZE	1079	497	355	142	64	11	8	1	-	1	2,1
Železniški promet	294	61	168	49	13	2	1	-	-	-	2,4
Pomorski promet	2	1	-	-	-	-	1	-	-	-	3,4
Zračni promet	8	1	4	3	-	-	-	-	-	-	2,6
Cestni promet	328	121	91	65	38	6	5	1	-	1	2,4
Mestni promet	13	3	4	4	2	-	-	-	-	-	2,7
Cevovodni transport	1	-	-	-	-	1	-	-	-	-	5,0
Prekladalne storitve	17	1	5	5	5	-	1	-	-	-	3,5
PTT storitve	416	309	83	16	6	2	-	-	-	-	1,7
TRGOVINA	5258	3589	1199	317	108	38	6	-	-	1	1,8
Trgovina na drobno	4465	3333	928	158	35	9	1	-	-	1	1,7
Trgovina na debelo	659	231	220	136	42	25	5	-	-	-	2,4
Zunanja trgovina	134	25	51	23	31	4	-	-	-	-	2,7
GOSTINSTVO IN TURIZEM	1294	731	423	115	19	4	2	-	-	-	1,9
Gostinstvo	1213	695	391	106	17	3	1	-	-	-	1,9
Turistično posredovanje	81	36	32	9	2	1	1	-	-	-	2,1
OBRT IN OSEBNE STORITVE	601	209	211	129	40	11	1	-	-	-	2,4
Obrtne storitve, popravila	466	138	163	116	38	10	1	-	-	-	2,5
Osebne storitve	135	71	48	13	2	1	-	-	-	-	2,0
STANOVANJ.-KOMUNAL. DEJAV.	254	79	77	72	24	2	-	-	-	-	2,5
Urejanje naselja in prost.	32	5	13	9	4	1	-	-	-	-	2,9
Stanovanjska dejavnost	44	14	16	9	4	1	-	-	-	-	2,4
Komunalna dejavnost	178	60	48	54	16	-	-	-	-	-	2,4
FINANCE IDR.POSL.STOR.	752	247	216	151	81	34	16	4	1	2	2,5
Bančništvo	238	113	72	25	21	6	1	-	-	-	2,1
Zavarovanje posesti, oseb	48	20	5	7	6	4	1	2	1	2	2,7
Storitve na podr. prometa	216	95	67	32	19	3	-	-	-	-	2,1
Projekt. idr. dejav.	159	10	38	56	23	19	11	2	-	-	3,4
Geološko raziskovanje	3	-	-	-	1	1	1	-	-	-	5,4
Raziskoval-razvojno delo	27	1	12	9	5	-	-	-	-	-	2,9
Poslovne storitve	61	8	22	22	6	1	2	-	-	-	2,8
IZOBRAŽEVANJE IN KULT.	1627	383	656	452	104	19	6	5	-	2	2,5
Izobraževanje	1118	204	499	351	51	6	4	2	-	1	2,5
Znan. razisk. dejav.	95	12	24	22	26	9	1	1	-	-	3,2
Kultura, umetnost, inform.	343	128	108	75	24	4	1	2	-	1	2,4
Telesna kultura in šport	71	39	25	4	3	-	-	-	-	-	1,9
ZDRAVSTVO IN SOC.VAR.	1204	410	347	256	109	51	23	4	3	1	2,6
Zdravstvena zaščita	500	75	106	139	102	48	22	4	3	1	3,2
Socialno varstvo	704	335	241	117	7	3	1	-	-	-	2,1
DRUŽB. ORGAN IN SKUP.	1487	630	516	265	62	11	3	-	-	-	2,1
Skupščine, organi	736	283	265	137	41	7	3	-	-	-	2,2
Samoupr. inter. skupnosti	296	98	112	75	9	2	-	-	-	-	2,2
Združenje ozdov	61	31	13	11	6	-	-	-	-	-	1,9
Družb.-pol. organiz.	394	218	126	42	6	2	-	-	-	-	1,9

3-5. Organizacije oziroma enote v sestavi po velikosti najmanjšega čistega osebnega dohodka in razmerja med najmanjšim in največjim čistim osebnim dohodkom po področjih dejavnosti za september 1981

Najmanjši čisti osebni dohodek v organizacijah	Organizacije	Razmerje med najmanjšim in največjim čistim osebnim dohodkom v organizacijah								
		1,1 do 1,9 kratno	2,0 do 2,9	3,0 do 3,9	4,0 do 4,9	5,0 do 5,9	6,0 do 6,9	7,0 do 7,9	8,0 do 8,9	9,0 in več kratno
SKUPAJ	17065	7224	4952	3130	1288	335	96	28	5	7
Do 3999 din	10	-	-	-	-	6	1	1	-	2
4000 do 4499 din	50	3	5	11	13	11	4	1	1	1
4500 do 4999 din	91	5	23	14	25	11	5	7	-	1
5000 do 5499 din	925	68	209	298	223	83	36	6	1	1
5500 do 5999 din	1408	157	387	470	289	76	22	4	1	2
6000 do 6499 din	1910	375	627	550	270	67	15	5	1	-
6500 do 6999 din	2164	608	718	599	193	35	8	2	1	-
7000 do 7499 din	1911	757	574	418	138	21	3	-	-	-
7500 in več din	8596	5251	2409	770	137	25	2	2	-	-
GOSPODARSTVO	12743	5800	3431	2156	1013	254	64	19	2	4
Do 3999 din	10	-	-	-	-	6	1	1	-	2
4000 do 4499 din	44	1	4	9	13	10	4	1	1	1
4500 do 4999 din	80	5	18	11	24	10	4	7	-	1
5000 do 5499 din	606	49	111	181	173	63	24	4	1	-
5500 do 5999 din	918	114	253	260	219	59	11	2	-	-
6000 do 6499 din	1346	297	437	337	212	51	10	2	-	-
6500 do 6999 din	1627	503	503	432	158	24	6	1	-	-
7000 do 7499 din	1514	646	424	318	107	17	2	-	-	-
7500 in več din	6598	4185	1681	608	107	14	2	1	-	-
NEGOSPODARSTVO	4322	1424	1521	974	275	81	32	9	3	3
Do 3999 din	-	-	-	-	-	-	-	-	-	-
4000 do 4499 din	6	2	1	2	-	1	-	-	-	-
4500 do 4999 din	11	-	5	3	1	1	1	-	-	-
5000 do 5499 din	319	19	92	117	50	20	12	2	-	1
5500 do 5999 din	490	43	134	210	70	17	11	2	1	2
6000 do 6499 din	564	78	190	213	58	16	5	3	1	-
6500 do 6999 din	537	105	215	167	35	11	2	1	1	-
7000 do 7499 din	397	111	150	100	31	4	1	-	-	-
7500 in več din	1998	1066	728	162	30	11	-	1	-	-
Industrija in rudarstvo	2333	250	553	909	487	105	19	9	1	-
Do 3999 din	4	-	-	-	-	3	-	1	-	-
4000 do 4499 din	21	-	1	3	7	7	2	-	1	-
4500 do 4999 din	38	-	4	5	17	5	1	6	-	-
5000 do 5499 din	214	2	5	72	90	30	13	2	-	-
5500 do 5999 din	272	3	28	110	106	24	1	-	-	-
6000 do 6499 din	313	11	61	131	91	18	1	-	-	-
6500 do 6999 din	354	11	68	187	79	9	-	-	-	-
7000 do 7499 din	275	17	75	135	43	5	-	-	-	-
7500 in več din	842	206	311	266	54	4	1	-	-	-
Kmetijstvo in ribištvo	391	29	170	91	32	7	1	1	-	-
Do 3999 din	-	-	-	-	-	-	-	-	-	-
4000 do 4499 din	2	-	1	-	1	-	-	-	-	-
4500 do 4999 din	6	-	2	-	3	1	-	-	-	-
5000 do 5499 din	12	1	4	10	2	-	1	-	-	-
5500 do 5999 din	30	2	10	8	8	2	-	-	-	-
6000 do 6499 din	53	4	17	20	9	3	-	-	-	-
6500 do 6999 din	44	2	16	19	6	-	-	1	-	-
7000 do 7499 din	24	1	23	9	1	-	-	-	-	-
7500 in več din	204	79	97	25	2	1	-	-	-	-

3-5. Organizacije oziroma enote v sestavi po velikosti najmanjšega čistega osebnega dohodka in razmerja med najmanjšim in največjim čistim osebnim dohodkom po področjih dejavnosti za september 1981 (nadaljevanje)

Najmanjši čisti osebni dohodek v organizacijah	Organizacije	Razmerja med najmanjšim in največjim čistim osebnim dohodkom v organizacijah								
		1,1 do 1,9 kratno	2,0 do 2,9	3,0 do 3,9	4,0 do 4,9	5,0 do 5,9	6,0 do 6,9	7,0 do 7,9	8,0 do 8,9	9,0 in več kratno
Gozdarstvo	146	14	69	36	21	5	1	-	-	-
Do 3999 din	-	-	-	-	-	-	-	-	-	-
4000 do 4499 din	-	-	-	-	-	-	-	-	-	-
4500 do 4999 din	1	-	-	-	1	-	-	-	-	-
5000 do 5499 din	6	-	-	-	2	4	-	-	-	-
5500 do 5999 din	9	-	-	4	3	1	1	-	-	-
6000 do 6499 din	14	-	-	7	7	-	-	-	-	-
6500 do 6999 din	11	-	1	7	3	-	-	-	-	-
7000 do 7499 din	8	-	-	3	3	-	-	-	-	-
7500 in več din	97	14	66	15	2	-	-	-	-	-
Vodno gospodarstvo	14	1	2	4	5	2	-	-	-	-
Do 3999 din	-	-	-	-	-	-	-	-	-	-
4000 do 4499 din	-	-	-	-	-	-	-	-	-	-
4500 do 4999 din	-	-	-	-	-	-	-	-	-	-
5000 do 5499 din	2	-	1	-	-	1	-	-	-	-
5500 do 5999 din	4	-	1	-	3	-	-	-	-	-
6000 do 6499 din	1	-	-	-	1	-	-	-	-	-
6500 do 6999 din	1	-	-	-	1	-	-	-	-	-
7000 do 7499 din	4	-	-	3	-	1	-	-	-	-
7500 in več din	2	1	-	1	-	-	-	-	-	-
Gradbeništvo	625	95	158	191	132	35	10	4	-	-
Do 3999 din	-	-	-	-	-	-	-	-	-	-
4000 do 4499 din	6	-	-	2	1	1	1	1	-	-
4500 do 4999 din	4	-	-	1	-	1	2	-	-	-
5000 do 5499 din	48	-	2	20	18	7	1	-	-	-
5500 do 5999 din	95	-	10	31	38	13	2	1	-	-
6000 do 6499 din	95	1	17	35	31	6	3	2	-	-
6500 do 6999 din	92	4	25	39	18	5	1	-	-	-
7000 do 7499 din	71	8	24	25	14	-	-	-	-	-
7500 in več din	214	82	80	38	12	2	-	-	-	-
Promet in zveze	1079	497	355	142	64	11	8	1	-	1
Do 3999 din	1	-	-	-	-	1	-	-	-	-
4000 do 4499 din	-	-	-	-	-	-	-	-	-	-
4500 do 4999 din	6	-	1	1	2	-	1	-	-	1
5000 do 5499 din	37	-	6	14	10	2	4	1	-	-
5500 do 5999 din	69	1	26	25	14	2	1	-	-	-
6000 do 6499 din	95	2	46	24	18	4	1	-	-	-
6500 do 6999 din	101	9	54	25	10	2	1	-	-	-
7000 do 7499 din	123	51	47	20	5	-	-	-	-	-
7500 in več din	647	434	175	33	5	-	-	-	-	-
Trgovina	5258	3589	1199	317	108	38	6	-	-	1
Do 3999 din	-	-	-	-	-	-	-	-	-	-
4000 do 4499 din	4	-	-	1	-	2	-	-	-	1
4500 do 4999 din	10	3	4	2	-	1	-	-	-	-
5000 do 5499 din	110	15	49	24	13	6	3	-	-	-
5500 do 5999 din	247	79	110	26	23	7	2	-	-	-
6000 do 6499 din	446	199	169	46	21	11	-	-	-	-
6500 do 6999 din	646	369	198	55	19	4	1	-	-	-
7000 do 7499 din	667	444	153	50	15	5	-	-	-	-
7500 in več din	3128	2480	516	113	17	2	-	-	-	-

3-5. Organizacije oziroma enote v sestavi po velikosti najmanjšega čistega osebnega dohodka in razmerja med najmanjšim in največjim čistim osebnim dohodkom po področjih dejavnosti za september 1981 (nadaljevanje)

Najmanjši čisti osebni dohodek v organizacijah	Organizacije	Razmerja med najmanjšim in največjim čistim osebnim dohodkom v organizacijah								
		1,1 do 1,9 kratno	2,0 do 2,9	3,0 do 3,9	4,0 do 4,9	5,0 do 5,9	6,0 do 6,9	7,0 do 7,9	8,0 do 8,9	9,0 in več kratno
Gostinstvo in turizem	1294	731	423	115	19	4	2	-	-	-
Do 3999 din	-	-	-	-	-	-	-	-	-	-
4000 do 4499 din	5	1	1	2	1	-	-	-	-	-
4500 do 4999 din	4	2	2	-	-	-	-	-	-	-
5000 do 5499 din	57	20	22	11	3	1	-	-	-	-
5500 do 5999 din	91	18	46	22	3	1	1	-	-	-
6000 do 6499 din	172	64	77	25	5	1	-	-	-	-
6500 do 6999 din	199	75	91	30	1	1	1	-	-	-
7000 do 7499 din	159	94	47	12	6	-	-	-	-	-
7500 in več din	607	457	137	13	-	-	-	-	-	-
Obrt in osebne storitve	601	209	211	129	40	11	1	-	-	-
Do 3999 din	1	-	-	-	-	1	-	-	-	-
4000 do 4499 din	1	-	-	-	1	-	-	-	-	-
4500 do 4999 din	6	-	3	1	1	1	-	-	-	-
5000 do 5499 din	63	6	17	15	18	7	-	-	-	-
5500 do 5999 din	51	9	14	18	8	1	1	-	-	-
6000 do 6499 din	62	13	24	22	3	-	-	-	-	-
6500 do 6999 din	85	22	29	31	3	-	-	-	-	-
7000 do 7499 din	66	22	21	20	3	-	-	-	-	-
7500 in več din	266	137	103	22	3	1	-	-	-	-
Stanovanj.-komunal.dejav.	254	79	77	72	24	2	-	-	-	-
Do 3999 din	-	-	-	-	-	-	-	-	-	-
4000 do 4499 din	1	-	-	1	-	-	-	-	-	-
4500 do 4999 din	-	-	-	-	-	-	-	-	-	-
5000 do 5499 din	17	2	4	6	5	-	-	-	-	-
5500 do 5999 din	19	1	2	12	4	-	-	-	-	-
6000 do 6499 din	25	2	9	8	4	2	-	-	-	-
6500 do 6999 din	49	10	11	23	5	-	-	-	-	-
7000 do 7499 din	26	5	11	7	3	-	-	-	-	-
7500 in več din	117	59	40	15	3	-	-	-	-	-
Finance idr.posl.stor.	752	247	216	151	81	34	16	4	1	2
Do 3999 din	4	-	-	-	-	1	1	-	-	2
4000 do 4499 din	4	-	1	-	2	-	1	-	-	-
4500 do 4999 din	5	-	2	1	-	1	-	1	-	-
5000 do 5499 din	34	3	1	9	12	5	2	1	1	-
5500 do 5999 din	32	1	7	4	9	8	2	1	-	-
6000 do 6499 din	70	1	17	19	22	6	5	-	-	-
6500 do 6999 din	46	1	10	17	13	3	2	-	-	-
7000 do 7499 din	81	4	21	34	14	6	2	-	-	-
7500 in več din	476	237	157	67	9	4	1	1	-	-
Izobraževanje in kultura	1627	383	656	452	104	19	6	5	-	2
Do 3999 din	-	-	-	-	-	-	-	-	-	-
4000 do 4499 din	2	1	-	1	-	-	-	-	-	-
4500 do 4999 din	3	-	1	1	-	-	1	-	-	-
5000 do 5499 din	135	4	43	62	22	3	1	-	-	-
5500 do 5999 din	189	8	68	95	13	1	1	1	-	2
6000 do 6499 din	264	15	110	105	26	5	1	2	-	-
6500 do 6999 din	252	24	130	76	17	2	2	1	-	-
7000 do 7499 din	164	34	77	42	9	2	-	-	-	-
7500 in več din	618	297	227	70	17	6	-	1	-	-

3-5. Organizacije oziroma enote v sestavi po velikosti najmanjšega čistega osebnega dohodka in razmerja med najmanjšim in največjim čistim osebnim dohodkom po področjih dejavnosti za september 1981 (nadaljevanje)

Najmanjši čisti osebni dohodek v organizacijah	Organizacije	Razmerja med najmanjšim in največjim čistim osebnim dohodkom v organizacijah								
		1,1 do 1,9 kratno	2,0 do 2,9	3,0 do 3,9	4,0 do 4,9	5,0 do 5,9	6,0 do 6,9	7,0 do 7,9	8,0 do 8,9	9,0 in več kratno
Zdravstvo in soc.varstvo	1204	410	347	256	109	51	23	4	3	1
Do 3999 din	-	-	-	-	-	-	-	-	-	-
4000 do 4499 din	2	-	1	-	-	1	-	-	-	-
4500 do 4999 din	4	-	1	2	-	1	-	-	-	-
5000 do 5499 din	119	9	42	24	16	15	10	2	-	1
5500 do 5999 din	187	23	51	54	36	13	8	1	1	-
6000 do 6499 din	205	55	53	58	25	8	4	1	1	-
6500 do 6999 din	187	71	44	54	9	8	-	-	1	-
7000 do 7499 din	130	55	32	27	13	2	1	-	-	-
7500 in več din	370	197	123	37	10	3	-	-	-	-
Družb.organiz.in skup.	1487	630	516	265	62	11	3	-	-	-
Do 3999 din	-	-	-	-	-	-	-	-	-	-
4000 do 4499 din	2	1	-	1	-	-	-	-	-	-
4500 do 4999 din	4	-	3	-	1	-	-	-	-	-
5000 do 5499 din	65	6	13	31	12	2	1	-	-	-
5500 do 5999 din	113	12	14	61	21	3	2	-	-	-
6000 do 6499 din	95	8	27	50	7	3	-	-	-	-
6500 do 6999 din	97	10	41	36	9	1	-	-	-	-
7000 do 7499 din	103	22	41	31	9	-	-	-	-	-
7500 in več din	1008	571	377	55	3	2	-	-	-	-

3-6. Struktura organizacij oziroma enot v sestavi po velikosti najmanjšega čistega osebnega dohodka in razmerja med najmanjšim in največjim čistim osebnim dohodkom po področjih dejavnosti za september 1981

%

Najmanjši čisti osebni dohodek v organizacijah	Organizacije	Razmerje med najmanjšim in največjim čistim osebnim dohodkom v organizacijah								
		1,1 do 1,9 kratno	2,0 do 2,9	3,0 do 3,9	4,0 do 4,9	5,0 do 5,9	6,0 do 6,9	7,0 do 7,9	8,0 do 8,9	9,0 in več kratno
SKUPAJ	100	42,3	29,0	18,3	7,5	2,0	0,6	0,2	0,0	0,1
Do 3999 din	0,1	-	-	-	-	0,1	0,0	0,0	-	0,0
4000 do 4499 din	0,3	0,0	0,0	0,1	0,1	0,1	0,0	0,0	0,0	0,0
4500 do 4999 din	0,5	0,0	0,1	0,1	0,1	0,1	0,0	0,1	-	0,0
5000 do 5499 din	5,4	0,4	1,2	1,7	1,3	0,5	0,2	0,1	0,0	0,0
5500 do 5999 din	8,2	0,9	2,3	2,8	1,7	0,4	0,1	0,0	0,0	0,0
6000 do 6499 din	11,2	2,2	3,7	3,2	1,6	0,4	0,1	0,0	0,0	-
6500 do 6999 din	12,7	3,6	4,2	3,5	1,1	0,2	0,1	0,0	0,0	-
7000 do 7499 din	11,2	4,4	3,4	2,4	0,8	0,1	0,0	-	-	-
7500 in več din	50,4	30,8	14,1	4,5	0,8	0,1	0,0	0,0	-	-

4. PODATKI PO OBČINAH

4-1. Poprečni mesečni osebni dohodki 1981

	Kosmati osebni dohodek		Davki in prispevki iz osebnega dohodka %	Čisti osebni dohodek						% delavcev, ki so delali prek polnega delovnega časa
				skupaj		za delo prek polnega delovnega časa		za delo v delovnem času		
	din	indeks 1981/1980		din	indeks 1981/1980	din	delež %	din	indeks 1981/1980	
SR SLOVENIJA	15597	122,3	26,88	11404	130,1	375	3,3	11029	130,6	21,1
Ajdovščina	15199	122,5	27,86	10964	130,2	470	4,3	10494	130,3	28,7
Brežice	13966	117,6	27,28	10156	126,3	229	2,3	9927	127,1	15,8
Celje	15751	123,4	27,55	11412	131,7	353	3,1	11059	132,0	21,8
Cerknica	14374	124,8	26,81	10521	131,0	170	1,6	10351	141,5	11,7
Črnomelj	13280	121,3	27,52	9626	130,0	248	2,6	9378	130,9	15,1
Domžale	15325	125,5	26,19	11311	132,4	357	3,2	10954	132,7	20,9
Dravograd	15072	122,8	27,29	10959	128,7	306	2,8	10653	129,0	16,6
Gornja Radgona	13849	121,4	27,59	10028	128,6	163	1,6	9865	129,1	12,1
Grosuplje	15043	119,8	26,72	11024	129,3	473	4,3	10551	129,7	29,5
Hrastnik	15511	122,7	26,94	11333	130,6	541	4,8	10792	130,6	30,5
Idrija	15249	118,9	28,15	10957	125,8	331	3,0	10626	127,2	25,6
Ilirska Bistrica	15015	123,2	27,51	10884	129,5	320	2,9	10564	130,8	21,4
Izola	14622	126,3	26,92	10686	133,1	478	4,5	10208	133,9	27,8
Jesenice	15795	122,9	25,74	11730	130,4	471	4,0	11259	130,7	28,8
Kamnik	14505	119,9	26,05	10726	128,2	367	3,4	10359	128,1	24,8
Kočevje	14954	124,3	26,78	10949	151,5	269	2,5	10680	132,1	18,2
Koper	15790	124,3	27,33	11475	130,8	372	3,2	11103	132,1	20,7
Kranj	15923	123,8	26,00	11783	131,1	336	2,9	11447	131,5	17,6
Krško	16524	124,3	27,96	11904	132,0	374	3,1	11530	131,7	21,8
Laško	14495	122,4	26,51	10653	130,6	464	4,4	10189	130,2	27,1
Lenart	13369	114,5	27,15	9739	121,5	297	3,1	9442	122,8	18,1
Lendava	13182	119,6	25,98	9758	128,5	180	1,8	9578	128,6	11,6
Litija	14919	126,1	27,43	10827	135,1	230	2,1	10597	135,6	15,2
Ljubljana-Bežigrad	17854	124,0	27,09	13017	131,9	414	3,2	12603	133,0	21,0
Ljubljana-Center	17726	120,5	27,32	12883	127,8	391	3,0	12492	128,3	17,3
Ljubljana-Moste-Polje	16082	123,6	26,98	11743	131,3	520	4,4	11223	132,0	33,0
Ljubljana-Šiška	16866	122,5	27,29	12264	130,1	487	4,0	11777	130,6	25,1
Ljubljana-Vič-Rudnik	17560	122,8	27,27	12771	130,4	427	3,3	12344	131,1	22,0
Ljutomer	13260	122,7	26,50	9746	131,7	151	1,5	9595	131,9	12,1
Logatec	14970	127,4	28,13	10759	135,9	260	2,4	10499	136,4	18,8
Maribor	14658	120,7	26,25	10810	128,2	363	3,4	10447	128,8	21,3
Metlika	12722	123,4	25,76	9445	133,3	102	1,1	9343	134,3	8,2
Mozirje	13706	122,1	26,67	10051	131,4	302	3,0	9749	131,8	17,8
Murska Sobota	14150	117,9	26,59	10387	127,0	228	2.2	10159	127.3	15,0
Nova Gorica	15355	121,2	27,33	11159	130,1	389	3,5	10770	130,7	21,1
Novo mesto	14737	121,3	27,81	10639	128,4	402	3,8	10237	129,6	26,6
Ormož	12836	118,3	25,87	9515	125,7	287	3,0	9228	127,3	13,6
Piran	17328	125,3	26,29	12773	132,0	1154	9,0	11619	132,4	25,7
Postojna	15335	124,1	27,25	11157	132,1	275	2,5	10882	132,7	14,3
Ptuj	13787	118,8	25,76	10236	128,5	256	2,5	9981	128,8	14,8
Radlje ob Dravi	14508	120,9	26,51	10662	129,6	204	1,9	10458	129,8	15,5
Radovljica	15057	125,4	25,68	11190	134,1	323	2,9	10867	134,2	19,6
Ravne na Koroškem	16149	123,4	26,46	11876	131,5	330	2,8	11546	131,6	19,8
Ribnica	14928	125,3	26,55	10964	132,1	207	1,9	10757	132,6	12,4
Sevnica	13794	121,2	27,69	9974	129,4	242	2,4	9732	129,9	14,9
Sežana	15260	122,0	27,27	11098	130,0	277	2,5	10821	130,9	20,2
Slovenj Gradec	14936	121,0	27,03	10899	128,3	310	2,8	10589	128,7	17,6
Slovenska Bistrica	14953	124,7	26,20	11036	131,9	213	1,9	10823	132,4	13,4
Slovenske Konjice	15048	125,9	27,96	10841	132,6	303	2,8	10538	133,1	23,0
Šentjur pri Celju	14025	122,0	26,97	10242	130,5	250	2,4	9992	130,8	13,9
Škofja Loka	15780	124,2	27,92	11375	129,2	360	3,2	11015	129,6	21,9
Šmarje pri Jelšah	13367	122,2	26,46	9830	132,8	176	1,8	9654	133,4	11,3
Tolmin	13975	121,0	27,35	10153	130,2	173	1,7	9980	131,0	13,3
Trbovlje	16805	121,1	26,96	12275	129,3	704	5,7	11571	129,2	33,2
Trebnje	14190	122,2	27,52	10285	130,4	299	2,9	9986	131,7	17,3
Tržič	14817	127,6	25,63	11019	135,6	293	2,7	10726	136,0	24,4
Velenje	16740	122,5	26,24	12348	130,8	532	4,3	11816	131,3	24,8
Vrhnika	15894	126,3	26,12	11742	134,8	440	3,7	11302	134,7	30,2
Zagorje ob Savi	15818	121,6	26,87	11568	129,0	527	4,6	11041	128,6	29,5
Žalec	15960	127,4	26,60	11714	138,6	298	2,5	11416	139,4	18,3

4-2. Poprečni mesečni čisti osebni dohodki po področjih dejavnosti 1981

din

	Skupaj	Gospodarstvo	Negospodarstvo	Industrija in rudarstvo	Kmetijstvo in ribištvo	Gozdarstvo	Vodno gospodarstvo	Gradbeništvo	Promet in zveze
SR SLOVENIJA	11404	11153	12767	10823	11460	12913	11039	11098	12527
Ajdovščina	10964	10834	12042	10225	12546	12942	-	12536	11176
Brežice	10156	9850	11193	9065	9326	13552	-	10085	11927
Celje	11412	11234	12438	10966	12396	12440	11295	11756	12202
Cerknica	10521	10429	11572	10149	11915	14294	-	10161	13455
Črnomelj	9626	9378	12033	9078	12793	12394	-	9517	11581
Domžale	11311	11077	12860	10870	12660	14020	-	10566	12091
Dravograd	10959	10727	12425	10460	12908	11317	-	11587	11248
Gornja Radgona	10028	9734	12185	9599	9365	10725	-	9107	12547
Grosuplje	11024	10964	11425	10863	12125	-	-	11095	11905
Hrastnik	11333	11253	12363	11518	10659	-	-	10372	12534
Idrija	10957	10788	11717	10309	15710	13946	-	12198	11873
Ilirska Bistrica	10884	10783	11833	9878	11025	15634	-	10899	13858
Izola	10686	10400	12423	9812	15475	-	-	10756	13122
Jesenice	11730	11632	12459	11859	-	12623	-	10542	12310
Kamnik	10726	10501	12748	10299	13359	14566	-	10812	10524
Kočevje	10949	10847	12009	10207	11439	12234	-	10542	14106
Koper	11475	11306	12132	10220	11139	15670	9108	11170	13928
Kranj	11783	11551	13304	11257	12903	14424	13111	11732	12753
Krško	11904	11797	12865	12155	10600	12571	-	9906	13188
Laško	10653	10494	11581	10078	11038	11748	-	11671	11722
Lenart	9739	9202	11302	9112	9765	-	-	8773	10813
Lendava	9758	9430	12324	9354	11810	-	-	8915	11559
Litija	10827	10637	12171	10755	9353	12560	-	10220	11006
Ljubljana-Bežigrad	13017	12848	13741	12378	11057	-	11208	12648	12454
Ljubljana-Center	12883	12311	13931	11421	15606	-	-	11488	12818
Ljubljana-Moste-Polje	11743	11734	11833	11727	13841	9181	-	11263	12133
Ljubljana-Šiška	12264	12266	12251	12302	12003	-	17922	10950	14423
Ljubljana-Vič-Rudnik	12771	11984	14433	11370	12129	14431	12377	11362	12369
Ljutomer	9746	9485	11516	9412	9503	12764	-	9149	10884
Logatec	10759	10511	12889	10328	11679	13526	-	10775	10851
Maribor	10810	10565	12346	10232	11011	12343	-	10764	11642
Metlika	9445	9189	12122	8920	9470	-	-	9234	10772
Mozirje	10051	9755	12791	9128	14311	12439	-	9508	11763
Murska Sobota	10387	9887	12752	9858	11396	10358	8907	8466	10961
Nova Gorica	11159	10984	12291	10644	11192	12052	12553	11988	12221
Novo mesto	10639	10247	12951	9532	11709	12917	12051	10984	11760
Ormož	9515	9366	10210	8893	10594	11634	-	8530	11117
Piran	12773	12861	12290	10856	10119	-	-	11041	16331
Postojna	11157	11018	12132	10454	11058	14665	-	10417	12491
Ptuj	10236	10100	10958	9873	10903	11839	10541	9114	11836
Radlje ob Dravi	10662	10501	12049	10332	10944	11891	-	10673	11324
Radovljica	11190	10988	12865	11006	12207	13560	-	10743	11344
Ravne na Koroškem	11876	11824	12334	12030	11743	12380	-	10733	12417
Ribnica	10964	10828	12114	10915	11025	12760	-	10745	10182
Sevnica	9974	9840	10832	9590	11053	13070	-	9592	10620
Sežana	11098	11006	11687	10424	12003	11243	-	11580	12814
Slovenj Gradec	10899	10553	12471	10260	11845	12543	-	10578	11866
Slovenska Bistrica	11036	10971	11502	11100	10921	12549	-	10475	11107
Slovenske Konjice	10841	10732	11950	10775	11930	12605	-	10801	10076
Šentjur pri Celju	10242	9970	12032	9776	11387	12777	-	10891	10991
Škofja Loka	11375	11163	13560	11086	12518	13142	-	12198	11342
Šmarje pri Jelšah	9830	9526	10707	9131	10142	12132	-	10022	11306
Tolmin	10153	9949	11579	9587	11807	12663	11940	10856	11928
Trbovlje	12275	12284	12215	12346	10930	-	-	13133	13280
Trebnje	10285	9833	12826	9604	13356	12146	-	10127	9624
Tržič	11019	10875	12667	10744	-	13577	-	10771	12048
Velenje	12348	12251	13257	12648	11987	12547	-	11770	12108
Vrhnika	11742	11640	12463	11566	12828	14592	-	11163	11887
Zagorje ob Savi	11568	11445	12442	11505	13057	15218	-	12062	11133
Žalec	11714	11608	12587	11553	14560	12065	10393	10814	12160

4-2. Poprečni mesečni čisti osebni dohodki po področjih dejavnosti 1981 (nadaljevanje)

din

	Trgovina	Gostinstvo in turizem	Obrt in osebne storitve	Stanovanjsko komunalne dejavnosti	Finančne tehnične in poslovne storitve	Izobraževanje, znanost in kultura	Zdravstveno in socialno varstvo	Družbeno polit. organi in skupnosti
SR SLOVENIJA	11030	9737	11338	11412	13563	13583	11372	13673
Ajdovščina	9895	0030	10045	10550	10855	11984	11699	12450
Brežice	9848	822	11061	9783	14077	11672	10424	12899
Celje	10410	399	11540	11088	13364	14061	11088	13613
Cerknica	9084	8855	-	9943	12194	10815	11477	12495
Črnomelj	9517	8828	9616	8529	11629	12097	11506	12467
Domžale	10036	10583	11698	10973	14209	13013	12121	13612
Dravograd	9081	8748	8349	9790	16303	11517	11082	13945
Gornja Radgona	9373	9314	10600	7936	12264	12240	11603	13002
Grosuplje	10193	8888	11436	10495	11061	12503	9722	13261
Hrastnik	9304	9168	11916	9484	10303	12001	12003	13182
Idrija	9960	11357	-	-	12863	12360	10682	12574
Ilirska Bistrica	10176	10111	10957	11573	11783	12294	11111	11946
Izola	9878	9855	11807	10514	13854	12695	11809	14149
Jesenice	10255	9506	13021	12737	15261	13108	11475	13810
Kamnik	10400	9269	10819	12869	12987	12677	12271	13926
Kočevje	10370	9052	10544	10199	11848	11772	11753	12562
Koper	10599	9611	10710	10063	12749	12677	10909	13267
Kranj	11516	9793	11435	12305	13393	14300	12262	13676
Krško	10301	9023	12638	10055	11724	12492	12375	13743
Laško	9263	8688	-	13118	13558	12298	10238	12563
Lenart	8729	8428	10821	-	10930	11628	10348	12775
Lendava	9568	7562	10196	7498	11261	12660	11260	12740
Litija	9434	9784	9686	-	12622	12072	12374	12036
Ljubljana-Bežigrad	13572	9358	12139	11738	14858	14988	10906	14193
Ljubljana-Center	12590	10160	11458	12081	13901	14471	12348	14873
Ljubljana-Moste-Polje	11745	9370	11461	10941	14030	13000	10336	13757
Ljubljana-Šiška	11338	10024	12161	13582	13566	13219	10724	13604
Ljubljana-Vič-Rudnik	11859	9667	11992	11950	16413	15761	10242	14312
Ljutomer	9549	9150	9908	-	10544	11052	11227	12600
Logatec	10378	10025	-	-	12360	12516	12674	13647
Maribor	9960	9277	10869	11267	12888	13600	10955	13039
Metlika	9679	8603	9826	9839	12741	11950	11903	12610
Mozirje	10375	8437	10365	8213	11495	11970	14556	12511
Murska Sobota	10401	8815	9109	10746	12479	12841	12331	13439
Nova Gorica	10409	9138	11116	10754	12592	12302	11800	13084
Novo mesto	10756	9710	11261	9988	13220	12778	12820	13471
Ormož	8955	8659	10269	11360	11980	11123	8917	11351
Piran	10654	11705	8911	11135	11181	12793	11054	13543
Postojna	10017	10667	10318	10159	12052	13884	10690	12590
Ptuj	9886	8956	10363	9977	12437	12263	9372	12698
Radlje ob Dravi	10063	9650	10881	9401	12806	11697	12040	12854
Radovljica	10346	9691	11234	10903	15070	13902	12027	12752
Ravne na Koroškem	10210	9720	12737	12103	12830	12848	11527	12794
Ribnica	8840	7496	11427	9828	11290	11995	11400	12880
Sevnica	10062	9510	10396	10706	11572	11431	9817	11460
Sežana	10152	9903	10619	12016	12176	10764	10386	13500
Slovenj Gradec	10419	8665	9617	11479	12674	12536	12277	13003
Slovenska Bistrica	9379	8739	12774	10972	13108	11320	10926	12685
Slovenske Konjice	9945	9051	11484	10889	12099	12098	11009	12678
Šentjur pri Celju	9001	7408	-	9870	11853	11364	12328	12906
Škofja Loka	11061	9437	10068	11083	12588	14837	12097	13640
Šmarje pri Jelšah	9345	9262	10222	9675	11541	11351	9897	12343
Tolmin	9106	8659	9419	9017	10300	11355	10884	12670
Trbovlje	9424	9160	11391	12800	13884	13672	10868	13398
Trebnje	9722	8017	9947	18222	12387	11999	12009	13739
Tržič	11592	9508	7798	11019	12501	13567	10991	13790
Velenje	10798	8717	10884	12790	14484	14356	11925	13310
Vrhnika	11299	10927	12409	11843	15174	13083	11417	13216
Zagorje ob Savi	9441	9200	10884	11199	15572	12484	12255	12603
Žalec	10349	9438	11824	11042	12748	12683	11354	14000

4-3. Struktura delavcev po velikosti čistega osebnega dohodka za september 1981

%

	Skupaj	Čisti osebni dohodki												Delež razvrščenih
		do 4500 din	4501 do 5000	5001 do 6000	6001 do 7000	7001 do 8000	8001 do 9000	9001 do 10000	10001 do 11000	11001 do 12000	12001 do 13000	13001 do 14000	nad 14000 din	
SR SLOVENIJA	100	0,0	0,1	1,6	5,0	9,0	11,9	12,7	12,2	10,6	8,7	7,1	21,1	84
Ajdovščina	100	0,1	0,1	1,5	5,4	11,9	16,4	14,4	14,4	11,4	7,8	4,6	12,0	82
Brežice	100	0,1	0,2	3,3	11,3	13,4	15,1	12,9	12,0	9,8	6,6	4,5	10,8	91
Celje	100	0,0	0,0	1,0	5,2	8,6	10,7	11,9	12,2	10,8	9,5	8,2	21,9	83
Cerknica	100	0,0	-	1,5	5,8	13,5	16,4	16,0	12,0	8,1	7,5	5,9	13,3	93
Črnomelj	100	0,2	0,5	4,0	14,4	14,0	13,8	11,1	10,9	8,4	8,2	4,1	10,4	88
Domžale	100	0,0	0,0	0,5	2,3	8,2	14,1	14,4	12,5	12,2	9,0	7,0	19,8	86
Dravograd	100	-	-	2,3	5,9	11,3	11,9	11,4	10,8	9,9	9,7	8,0	18,8	91
Gornja Radgona	100	0,0	0,1	2,9	11,2	13,8	14,6	12,3	12,3	9,5	6,7	4,2	12,4	84
Grosuplje	100	0,0	-	1,0	2,7	6,4	11,3	12,7	13,3	11,7	9,6	8,8	22,5	81
Hrastnik	100	0,0	0,0	1,3	5,1	8,9	12,5	14,5	12,6	8,6	8,9	7,6	20,0	76
Idrija	100	-	0,0	1,1	3,2	8,6	14,9	15,1	12,8	10,7	8,3	7,0	18,3	89
Ilirska Bistrica	100	-	0,1	3,0	3,7	9,6	12,1	14,7	14,0	12,3	9,3	5,6	15,6	83
Izola	100	-	0,0	1,1	4,4	9,5	11,9	11,4	9,8	13,6	12,6	5,7	20,0	77
Jesenice	100	0,0	0,0	1,2	3,8	7,6	10,1	12,4	12,7	11,9	10,8	9,0	20,5	84
Kamnik	100	-	-	1,0	3,2	6,7	12,7	16,2	14,5	12,4	9,9	7,3	16,1	84
Kočevje	100	0,0	0,1	1,6	4,8	11,3	13,7	13,1	12,1	9,5	8,7	6,0	19,1	85
Koper	100	0,0	0,1	1,5	5,3	10,1	12,6	13,3	12,7	10,9	8,4	6,7	18,4	85
Kranj	100	0,0	0,0	0,7	1,6	4,7	9,3	13,5	13,9	11,7	10,1	9,0	25,5	84
Krško	100	0,1	0,1	1,9	5,9	8,6	9,6	11,1	11,8	10,5	9,3	7,5	23,6	84
Laško	100	0,0	-	3,3	7,0	12,7	15,0	14,9	13,6	10,0	6,1	4,8	12,6	85
Lenart	100	-	-	2,6	8,7	15,0	18,3	15,6	14,4	9,1	5,5	3,3	7,5	89
Lendava	100	-	0,3	4,6	11,8	15,7	12,6	13,0	11,5	9,6	6,7	4,2	10,0	88
Litija	100	0,0	0,0	1,0	3,9	9,4	10,2	13,1	17,2	13,7	9,9	7,3	14,3	87
Ljubljana-Bežigrad	100	0,0	0,0	0,8	2,8	5,8	7,8	9,4	10,4	10,4	9,3	8,6	34,7	81
Ljubljana-Center	100	0,0	0,0	1,1	3,2	5,7	8,0	9,1	10,7	11,0	8,6	8,0	34,6	86
Ljubljana-Moste-Polje	100	0,0	0,0	1,7	3,2	6,9	11,0	13,1	12,7	10,9	8,9	7,9	23,7	78
Ljubljana-Šiška	100	0,0	0,0	0,8	2,7	5,8	8,5	10,8	11,7	11,4	9,5	8,7	30,1	81
Ljubljana-Vič-Rudnik	100	-	0,0	0,6	3,2	6,1	9,6	11,0	11,1	10,3	9,5	8,1	30,5	86
Ljutomer	100	-	0,1	3,6	10,2	14,1	17,5	15,1	10,8	8,4	6,0	4,7	9,5	92
Logatec	100	-	0,0	1,0	3,6	7,6	13,1	17,0	17,4	11,9	8,9	6,6	12,9	86
Maribor	100	0,0	0,0	2,3	7,1	10,8	13,2	13,1	11,8	9,6	8,1	6,5	17,5	84
Metlika	100	0,5	0,8	3,3	8,8	16,4	17,5	17,4	10,6	7,5	5,2	4,5	7,5	92
Mozirje	100	0,0	-	1,0	7,5	8,4	15,4	16,0	15,9	9,1	7,3	5,2	14,2	87
Murska Sobota	100	-	0,0	4,6	9,5	15,6	15,8	13,4	11,5	7,9	6,0	4,5	11,2	89
Nova Gorica	100	0,0	0,0	0,6	3,4	7,0	12,1	14,3	13,7	11,6	9,5	8,3	19,5	87
Novo mesto	100	0,1	0,3	2,8	9,0	14,8	15,0	13,4	10,9	8,6	6,6	4,8	13,7	82
Ormož	100	0,0	0,3	8,1	13,9	15,6	14,3	11,9	8,2	6,7	6,2	3,7	11,1	85
Piran	100	-	0,1	0,7	4,2	8,1	9,4	11,2	11,2	9,7	8,7	7,2	29,5	74
Postojna	100	-	0,0	0,8	3,5	7,3	13,8	16,0	14,5	11,7	8,3	6,4	17,7	87
Ptuj	100	0,0	0,2	3,7	8,8	14,0	16,9	14,3	11,1	9,6	6,2	4,4	10,8	88
Radlje ob Dravi	100	-	-	1,3	4,2	10,0	12,2	13,9	13,1	13,1	10,3	7,7	14,2	90
Radovljica	100	0,0	0,0	0,6	2,6	5,9	10,4	14,7	16,4	12,7	9,5	7,6	19,6	84
Ravne na Koroškem	100	-	-	0,7	2,3	5,0	6,9	9,4	11,7	12,9	12,7	11,7	26,7	84
Ribnica	100	-	-	0,8	2,5	6,5	14,4	18,1	14,0	11,6	9,8	7,3	15,0	89
Sevnica	100	0,1	0,2	2,5	6,7	10,8	14,6	16,5	13,9	10,4	7,3	5,7	11,3	88
Sežana	100	-	0,0	1,4	4,9	9,6	12,8	15,1	14,0	10,5	8,6	5,8	17,3	88
Slovenj Gradec	100	0,0	0,0	0,9	3,8	9,1	12,6	13,2	12,7	11,2	9,2	7,7	19,6	86
Slovenska Bistrica	100	0,0	0,0	1,3	5,1	10,3	12,6	14,0	14,1	11,3	10,2	6,5	14,6	88
Slovenske Konjice	100	-	-	0,2	4,9	12,1	19,8	16,1	11,0	9,2	7,5	5,7	13,5	84
Šentjur pri Celju	100	-	-	4,3	9,7	14,0	14,9	14,1	10,5	10,1	6,6	4,5	11,3	90
Škofja Loka	100	-	-	0,4	1,6	5,7	11,4	14,3	14,1	12,4	11,5	8,7	19,9	84
Šmarje pri Jelšah	100	0,0	0,0	5,2	10,5	13,9	13,8	13,3	11,9	8,3	6,3	5,1	11,7	90
Tolmin	100	-	0,0	1,3	6,2	12,4	16,5	15,1	11,1	10,2	8,2	5,4	13,6	89
Trbovlje	100	-	0,0	1,9	4,8	8,8	10,4	10,3	9,8	11,1	10,3	8,6	24,0	77
Trebnje	100	-	0,0	1,9	5,9	16,6	16,3	13,7	12,2	9,3	7,0	5,1	12,0	87
Tržič	100	-	0,1	1,0	3,4	8,5	12,4	15,0	15,2	12,5	9,0	8,1	14,8	82
Velenje	100	0,0	0,0	0,8	3,5	9,9	13,2	11,3	8,7	7,9	7,2	5,4	32,1	74
Vrhnika	100	-	0,1	0,3	2,2	5,2	7,2	10,9	12,9	11,0	10,6	9,5	30,1	86
Zagorje ob Savi	100	-	-	2,1	4,4	9,5	11,5	15,2	13,2	11,7	8,4	6,6	17,4	81
Žalec	100	0,0	0,0	0,6	2,6	7,2	9,7	12,1	13,8	12,9	9,9	7,3	23,8	84

ZAVOD SR SLOVENIJE ZA STATISTIKO

RAD–1 | 0401

Odlok Zvezne skupščine AS, Sl. 603/78
Uradni list SFRJ– Sl. 16/1978

MESEČNO POROČILO O DELAVCIH IN OSEBNIH DOHODKIH

ZA MESEC 198

Poročilo je treba sestavit: za vsako poslovno ali drugo enoto v sestavi organizacije oz. skupnosti, ki predstavlja zaokroženo poslovno ali proizvajalno celoto, v kateri se opravlja pravilna družbena dejavnost, kot jo opravlja organizacija oz. skupnost; za vsako delovno enoto, ki posluje izven sedeža organizacije oz. skupnosti. Delavce na območju SRS, ki niso razvrščeni po poslovnih enotah, se upošteva v prvem segmentu. Obrazec izpolnite v dveh izvodih. Prvega pošljite v določenem roku Zavodu SR Slovenije za statistiko v Ljubljani, Voštarski pot 12, p. p. 303/VI, drugi ostane organizaciji. Organizacije in skupnosti gospodarskih dejavnosti pošljejo poročilo do 14., negospodarskih dejavnosti do 15. v mesecu. V vseh tabelah upoštevajte tudi pripravnike in njihove osebne dohodke. Osebne dohodke vpišite v dinarjih brez par

MAT. ŠT. REG. ORG. IN SKUP	ZAP. ŠT. ENOTE	OBČINA	VRSTA ORG.	DEJAVNOST	SKUPAJ IZPLAČANI OSEBNI DOHODEK (BRUTO) V DIN (BREZ PAR)	SKUPAJ IZPLAČANI ČISTI OSEBNI DOHODEK (NETO) V DIN (BREZ PAR)	DO TEGA: ZA DELO PREKO POLNEGA DELOVNEGA ČASA NADURE	DO TEGA: PO PERIODIČNEM OBRAČUNU IN ZAMUDNINI NADURE	ŠTEVILO DELAVCEV, KI SO PREJELI: OSEBNI DOHODEK	ŠTEVILO DELAVCEV, KI SO PREJELI: OSEBNI DOHODEK ZA NADURE
					01	02	03	04	05	06

ZAPOSLENI DELAVCI PO PERSONALNO-KADROVSKI EVIDENCI: V PREDHODNEM MESECU	PRIŠLO	ODŠLO	NA KONCU MESECA: OD	NA KONCU MESECA: TEGA	SPREJETI PRIPRAVNIKI: SKUPAJ	Z VISOKO SOLO	Z VIŠJO SOLO	S SREDNJO SOLO	PROGNOZA ZAPOSLENIH ZA: NASLEDNJI MESEC	DRUGI NASLEDNJI MESEC
07	08	09	10	11	12	13	14	15	16	17

MAT. ŠT. REG. ORG. IN SKUP	ZAP. ŠT. ENOTE	OBČINA	VRSTA ORG.	DEJAVNOST	SKUPAJ IZPLAČANI OSEBNI DOHODEK (BRUTO) V DIN (BREZ PAR)	SKUPAJ IZPLAČANI ČISTI OSEBNI DOHODEK (NETO) V DIN (BREZ PAR)	DO TEGA: ZA DELO PREKO POLNEGA DELOVNEGA ČASA NADURE	DO TEGA: PO PERIODIČNEM OBRAČUNU IN ZAMUDNINI NADURE	ŠTEVILO DELAVCEV, KI SO PREJELI: OSEBNI DOHODEK	ŠTEVILO DELAVCEV, KI SO PREJELI: OSEBNI DOHODEK ZA NADURE
					01	02	03	04	05	06

ZAPOSLENI DELAVCI PO PERSONALNO-KADROVSKI EVIDENCI: V PREDHODNEM MESECU	PRIŠLO	ODŠLO	NA KONCU MESECA: OD	NA KONCU MESECA: TEGA	SPREJETI PRIPRAVNIKI: SKUPAJ	Z VISOKO SOLO	Z VIŠJO SOLO	S SREDNJO SOLO	PROGNOZA ZAPOSLENIH ZA: NASLEDNJI MESEC	DRUGI NASLEDNJI MESEC
07	08	09	10	11	12	13	14	15	16	17

MAT. ŠT. REG. ORG. IN SKUP	ZAP. ŠT. ENOTE	OBČINA	VRSTA ORG.	DEJAVNOST	SKUPAJ IZPLAČANI OSEBNI DOHODEK (BRUTO) V DIN (BREZ PAR)	SKUPAJ IZPLAČANI ČISTI OSEBNI DOHODEK (NETO) V DIN (BREZ PAR)	DO TEGA: ZA DELO PREKO POLNEGA DELOVNEGA ČASA NADURE	DO TEGA: PO PERIODIČNEM OBRAČUNU IN ZAMUDNINI NADURE	ŠTEVILO DELAVCEV, KI SO PREJELI: OSEBNI DOHODEK	ŠTEVILO DELAVCEV, KI SO PREJELI: OSEBNI DOHODEK ZA NADURE
					01	02	03	04	05	06

ZAPOSLENI DELAVCI PO PERSONALNO-KADROVSKI EVIDENCI: V PREDHODNEM MESECU	PRIŠLO	ODŠLO	NA KONCU MESECA: OD	NA KONCU MESECA: TEGA	SPREJETI PRIPRAVNIKI: SKUPAJ	Z VISOKO SOLO	Z VIŠJO SOLO	S SREDNJO SOLO	PROGNOZA ZAPOSLENIH ZA: NASLEDNJI MESEC	DRUGI NASLEDNJI MESEC
07	08	09	10	11	12	13	14	15	16	17

MAT. ŠT. REG. ORG. IN SKUP	ZAP. ŠT. ENOTE	OBČINA	VRSTA ORG.	DEJAVNOST	SKUPAJ IZPLAČANI OSEBNI DOHODEK (BRUTO) V DIN (BREZ PAR)	SKUPAJ IZPLAČANI ČISTI OSEBNI DOHODEK (NETO) V DIN (BREZ PAR)	DO TEGA: ZA DELO PREKO POLNEGA DELOVNEGA ČASA NADURE	DO TEGA: PO PERIODIČNEM OBRAČUNU IN ZAMUDNINI NADURE	ŠTEVILO DELAVCEV, KI SO PREJELI: OSEBNI DOHODEK	ŠTEVILO DELAVCEV, KI SO PREJELI: OSEBNI DOHODEK ZA NADURE
					01	02	03	04	05	06

ZAPOSLENI DELAVCI PO PERSONALNO-KADROVSKI EVIDENCI: V PREDHODNEM MESECU	PRIŠLO	ODŠLO	NA KONCU MESECA: OD	NA KONCU MESECA: TEGA	SPREJETI PRIPRAVNIKI: SKUPAJ	Z VISOKO SOLO	Z VIŠJO SOLO	S SREDNJO SOLO	PROGNOZA ZAPOSLENIH ZA: NASLEDNJI MESEC	DRUGI NASLEDNJI MESEC
07	08	09	10	11	12	13	14	15	16	17

MAT. ŠT. REG. ORG. IN SKUP	ZAP. ŠT. ENOTE	OBČINA	VRSTA ORG.	DEJAVNOST	SKUPAJ IZPLAČANI OSEBNI DOHODEK (BRUTO) V DIN (BREZ PAR)	SKUPAJ IZPLAČANI ČISTI OSEBNI DOHODEK (NETO) V DIN (BREZ PAR)	DO TEGA: ZA DELO PREKO POLNEGA DELOVNEGA ČASA NADURE	DO TEGA: PO PERIODIČNEM OBRAČUNU IN ZAMUDNINI NADURE	ŠTEVILO DELAVCEV, KI SO PREJELI: OSEBNI DOHODEK	ŠTEVILO DELAVCEV, KI SO PREJELI: OSEBNI DOHODEK ZA NADURE
					01	02	03	04	05	06

ZAPOSLENI DELAVCI PO PERSONALNO-KADROVSKI EVIDENCI: V PREDHODNEM MESECU	PRIŠLO	ODŠLO	NA KONCU MESECA: OD	NA KONCU MESECA: TEGA	SPREJETI PRIPRAVNIKI: SKUPAJ	Z VISOKO SOLO	Z VIŠJO SOLO	S SREDNJO SOLO	PROGNOZA ZAPOSLENIH ZA: NASLEDNJI MESEC	DRUGI NASLEDNJI MESEC
07	08	09	10	11	12	13	14	15	16	17

OPOMBE

PODPIS IZPOLNJEVALCA OZ. ODGOVORNE OSEBE

VODJA ORGANIZACIJE, ZA KATERO JE SESTAVLJENO POROČILO

TELEFON: _____ ZIG

V _____, DNE _____ 198_

ZAVOD SR SLOVENIJE ZA STATISTIKO

NAVODILO

ZA IZPOLNJEVANJE MESEČNEGA POROČILA RAD–1

Mesečno poročilo o delavcih in njihovih osebnih dohodkih na obrazcu RAD–1 predlagajo: organizacije združenega dela (temeljne organizacije združenega dela, delovne organizacije brez temeljnih organizacij združenega dela, delovne organizacije s temeljnimi organizacijami združenega dela), sestavljene organizacije združenega dela (delovne skupnosti združenega dela), kmetijske in druge zadruge (kmetijske zadruge in druge oblike združevanja kmetov, obrtne zadruge, ostale zadruge), gospodarske organizacije združenega dela (finančne organizacije (banke s podružnicami, skupnosti premoženjskega in osebnega zavarovanja, druge finančne organizacije), skupnosti organizacij združenega dela, splošna in posebna združenja organizacij združenega dela (poslovne skupnosti, gospodarske zbornice, zadružne zveze), samoupravne interesne skupnosti (zveze skupnosti, združenja skupnosti, samoupravne interesne skupnosti, temeljne samoupravne interesne skupnosti), organi in organizacije družbenopolitičnih skupnosti (organi družbenih skupnosti, pravosodni organi, služba družbenega knjigovodstva, ipd.), državni organi, družbeno politične organizacije, družbene organizacije in društva (ki imajo zaposlene), delovne organizacije v ustanavljanju, organizacije v likvidaciji in poslovne enote (enote v sestavi). Če enote v sestavi nimajo potrebnih podatkov za sestavo poročila, jih jih mora preskrbeti organizacija, kateri pripadajo.

Mesečno poročilo o delavcih in osebnem dohodku se sestavlja po poslovnih enotah (enotah v sestavi). Njihovi splošni podatki so že vpisani iz enotnega registra organizacij in skupnosti. Na eni strani je izpisanih 5 naslovov: najprej naslov za temeljno organizacijo oz. skupnost, kjer je treba vpisati podatke o delavcih na območju SR Slovenije in njihovih osebnih dohodkih, ki niso razvrščeni po poslovnih enotah, nato sledijo naslovi poslovnih enot. V prvem segmentu se ne sme vpisovati podatke za celo organizacijo (seštevek poslovnih enot). Organizacije, ki nimajo poslovnih enot in poslovne enote (enote v sestavi), ki imajo sedež svoje organizacije v drugih republikah, izpolnjujejo samo prvi segment obrazca.

Na kakršnokoli spremembo organizacije ali enote v sestavi (spremembo imena, naslova, dejavnosti, ukinitev ali nastanek novih tozdov oz. poslovnih enot) je treba ob predložitvi poročila RAD–1 opozoriti v prostoru za opombe ali v spremnem dopisu. Nove enote v sestavi z vsemi podatki je treba prijaviti v nadaljevanju obrazca, ukinjene enote črtati, ostale spremembe pa vpisati v že izpisane podatke za organizacije in poslovne enote. V takih primerih je potrebno izpolniti tudi prijavo na obrazcu Roj–1 ali Roj–1a, da se lahko spremembe vnese v enotni register organizacij in skupnosti.

Organizacije in skupnosti, ki se vpisujejo v sodni register, predložijo prijave Roj–1 ali Roj–1a pristojnemu gospodarskemu sodišču, ostale organizacije pa neposredno Zavodu SR Slovenije za statistiko.

Obrazec RAD–1 je pripravljen za izpolnjevanje v dveh izvodih, drugi izvod ostane organizaciji za dokumentacijo, prvi izvod pa je treba poslati Zavodu SR Slovenije za statistiko, 61001 Ljubljana, Vožarski pot 12, p.p. 303/VI.

Organizacije in skupnosti gospodarskih dejavnosti pošljejo poročilo do 14., negospodarskih dejavnosti do 15. v mesecu.

Za vsako organizacijo oziroma njeno poslovno enoto izpolnite dve vrsti podatkov: v prvo vrsto (zeleni tisk) se vpišejo podatki o osebnih dohodkih in zaposlenih delavcih, ki so prejeli osebni dohodek; v drugo vrsto (rjavi tisk) se vpišejo podatki o delavcih po evidenci personalno-kadrovske službe, sprejetih pripravnikih v teku meseca in številu delavcev za naslednja dva meseca po vaših predvidevanjih. V vse podatke je treba vključiti tudi pripravnike.

Poročilo obvezno podpišeta direktor organizacije (ali od njega pooblaščena oseba), ki pošlja poročilo in oseba, ki odgovarja za točnost poročila. Poročilo mora biti overjeno z žigom.

NAVODILO ZA IZPOLNJEVANJE PODATKOV

Izplačani čisti osebni dohodki vsebujejo:

a) izplačila čistega osebnega dohodka, opravljena za poročevalski mesec za delo v polnem in nepolnem delovnem času ter za delo preko polnega delovnega časa (nadurno delo), nadomestila osebnih dohodkov iz sredstev delovne organizacije za letni dopust, plačan dopust, za čas na strokovnem izobraževanju, za bolezen do 30 dni ipd., nadomestila osebnega dohodka, ki so izplačana v breme drugih organizacij (za čas na vojaških vajah, opravljanju državljanskih dolžnosti, ipd.);

b) izplačane razlike na račun povečanja starine osnove-akontacije (vrednosti točke) ipd. za vse mesece, za katere je bila ta razlika izplačana, zaostala izplačila za pretekle mesece, ki so bila izplačana v teku poročevalskega meseca in izplačila po periodičnem obračunu in zaključnem računu ne glede na katero obdobja se nanašajo;

c) prejemki pripravnikov in

d) prejemki na osnovi minulega dela.

V izplačani osebni dohodek se ne zajema prejemkov iz sklada skupne porabe, prejemkov učencev šol za kvalificirane delavce in prejemkov zunanjih sodelavcev.

V polje 01 se vpiše skupno izplačane osebne dohodke v bruto znesku (skupaj s prispevki in davki iz osebnega dohodka delavcev). V polje 02 se vpiše skupno izplačane čiste osebne dohodke (neto). Od tega je treba prikazati v polju 03 izplačane čiste osebne dohodke za delo preko polnega delovnega časa (nadure) in sicer temelji znesek in dohodek za nadurno delo, v polju 04 pa izplačane čiste osebne dohodke po periodičnem obračunu oz. zaključnem računu. Ta izplačila je treba upoštevati tudi v skupnem bruto in neto znesku v polju 01 in 02. Vse podatke je treba vpisati v dinarjih brez par.

V polje 05 se vpiše podatke po plačilni listi o številu delavcev, ki so prejeli osebni dohodek. Vsak delavec sme biti upoštevan samo enkrat. V polje 06 se vpiše število teh delavcev, ki so prejeli osebni dohodek za delo preko polnega delovnega časa (nadure).

Delavci po evidenci personalno-kadrovske službe.

Kot delavce upoštevamo v tem poročilu delavce organizacije (poslovne enote), ki v njej združujejo svoje delo za nedoločen ali določen čas in delajo v njej poln delovni čas ali delovni čas, ki je krajši od polnega delovnega časa. Ne upoštevamo učencev šol za kvalificirane delavce in zunanjih sodelavcev organizacije, upoštevamo pa pripravnike.

V polje 07 se vpiše število zaposlenih delavcev na zadnji dan predhodnega meseca. V polje 08 in 09 vpišete delavce, ki so v poročevalskem mesecu prišli ali odšli iz organizacije. Fluktuacijo delavcev je treba prikazati v skladu s členi 172, 178, 211, 212 in 216 Zakona o združenem delu, to pomeni fluktuacijo med temeljnimi organizacijami združenega dela. V polje 10 se vpiše skupno število zaposlenih delavcev ob koncu poročevalskega meseca, v polje 11 pa število žensk.

V polja 12, 13, 14 in 15 se vpiše število pripravnikov, ki so bili sprejeti v teku poročevalskega meseca. Kot pripravnika štejemo delavca, ki je združil svoje delo z organizacijo po 178. členu Zakona o združenem delu.

V polji 16 in 17 je treba prikazati prognozirano število delavcev v organizaciji (poslovni enoti) ob koncu naslednjih dveh mesecev.

REZULTATI RAZISKOVANJ

1. Zaposleni v družbenem sektorju 1974,str.38
2. Letni pregled odkupa 1974,str.66
3. Letni pregled obrti 1974,str.38
4. Letni pregled cen 1974,str.31
5. Demografski rajoni SRS s historiatom razvoja teritorialnega območja z osnovnimi podatki iz popisov prebivalstva po osvoboditvi,str.129
6. Letni pregled industrije 1974,str.132
7. Študenti visokošolskih zavodov 1974–75,str.76
8. Anketa o zasebnih kmečkih gospodarstvih 1971–74,str.35
9. Direktorji v organizacijah združenega dela v gospodarski in družbeni dejavnosti 1975,str.33
10. Letni pregled komunalne dejavnosti 1973,str.30
11. Letni pregled kmetijstva 1974,str.44
12. Kulturno–umetniška in znanstvena dejavnost 1974,str.42
13. Letni pregled gradbeništva 1969,str.47
14. Osebni dohodki zaposlenih v družbenem sektorju 1974,str.54
15. Letni pregled gradbeništva 1970,str.49
16. Dohodki in izdatki organizacij združenega dela negospodarskih organizacij 1974,str.65
17. Letni pregled gradbeništva 1971,str.50
18. Letni pregled gradbeništva 1972,str.50
19. Letni pregled gradbeništva 1973,str.48
20. Družbeni produkt in narodni dohodek v letu 1974,str.48
21. Kulturno–umetniška in prosvetna dejavnost 1974/75,str.34
22. Seznam osnovnih in srednjih ter višjih in visokih šol na začetku šolskega leta 1975/76,str.118
23. Zaposleni v družbenem in zasebnem sektorju ter fluktuacija zaposlenih 1974/75,str.30
24. Vzgojnovarstveni zavodi v letu 1974/75 in socialni zavodi s seznamom poročevalskih enot v letu 1974,str.63
25. Sestava organov in dejavnosti skupščin občin v letu 1975,str.35
26. Investicije 1974, družbeni in zasebni sektor,str.48
27. Naravno gibanje prebivalstva SRS v letu 1973,str.84
28. Osebni dohodki po poklicih v letu 1974,str.66
29. Prebivalstvo SRS 1970–76,str.35
30. Osnovne šole na začetku šolskega leta 1975/76 po krajevnih skupnostih,str.41
31. Telesna kultura 1974,str.53
32. Letni pregled cen 1975,str.50
33. Letni pregled odkupa 1975,str.74
34. Periodični finančni računi 1974–1975,str.36
35. Letni pregled industrije 1975,str.141
36. Selitvena gibanja prebivalstva v SR Sloveniji 1971–1975,str.29
37. Osnovne in srednje šole na koncu šolskega leta 1974–1975 in začetku šolskega leta 1975–1976,str.89
38. Organizacije in skupnosti v gospodarstvu in negospodarstvu v SR Sloveniji,str.272
39. Kazenska sodna statistika 1975,str.142
40. Poraba reprodukcijskega materiala in prodaja po republikah v letu 1972,str.40
41. Letni pregled obrti 1975,str.41
42. Letni pregled kmetijstva 1975,str.43
43. Študenti visokošolskih zavodov 1975–76,str.71
44. Sestava in dejavnosti krajevnih skupnosti 1974–1975,str.89
45. Letni pregled gradbeništva 1974,str.70
46. Dohodki in izdatki organizacij združenega dela negospodarskih dejavnosti 1975,str.42
47. Osebni dohodki zaposlenih v družbenem sektorju 1975,str.59
48. Samoupravne interesne skupnosti 1975,str.32
49. Kulturno–umetniška in znanstvena dejavnost 1975,str.57
50. Industrijske organizacije in industrijski proizvodi 1975,str.198
51. Letni pregled gozdarstva 1975,str.38
52. Letni pregled prometa 1969,str.102
53. Letni pregled trgovine 1975,str.88
54. Letni pregled gostinstva 1972,str.53
55. Vzgojnovarstveni zavodi v šolskem letu 1975–1976,str.61
56. Letni pregled prometa 1970,str.101
57. Letni pregled prometa 1971,str.99
58. Osnovne šole na začetku šolskega leta 1976–77 po krajevnih skupnostih,str.41
59. Seznam šol s splošnimi podatki na začetku šolskega leta 1976–77,str.104
60. Kulturno–umetniška in prometna dejavnost 1975–76,str.34
61. Anketa o zasebnih kmečkih gospodinjstvih 1975,str.28
62. Telesna kultura, šport in rekreacija v letu 1975,str.53
63. Letni pregled prometa 1972,str.100
64. Letni pregled prometa 1973,str.104
65. Sestava in dejavnost krajevnih skupnosti 1975–1976,str.90
66. Družbena prehrana v letu 1976,str.100
67. Pregled sprememb v potrošnji po anketah v letu 1963, 1968 in 1973 v Sloveniji,str.100
68. Osnovne in srednje šole na začetku šolskega leta 1975–76 in začetku 1976–77,str.80
69. Zaposleni v družbenem sektorju 1974, str.44
70. Letni pregled prometa 1974,str.106
71. Družbeni produkt in narodni dohodek v letu 1975,str.48
72. Letni pregled prometa 1975,str.84
73. Investicije 1975 (družbeni in zasebni sektor),str.51
74. Letni pregled cen 1976,str.54
75. Naravno gibanje prebivalstva SR Slovenije 1974,str.100
76. Osebni dohodki delavcev v združenem delu 1976,str.65
77. Letni pregled industrije 1976,str.196
78. Letni pregled odkupa 1976,str.42
79. Osebni dohodki po poklicih 1976,str.77
80. Študenti 1976/77 in diplomanti 1976,str.78
81. Letni pregled prometa 1976,str.78
82. Kazenska sodna statistika 1976,str.123
83. Letni pregled gozdarstva 1976,str.40
84. Letni pregled trgovine 1976,str.84
85. Letni pregled kmetijstva 1976,str.44
86. Vzgojnovarstveni zavodi v šolskem letu 1976/77 in socialni zavodi v letu 1976 s seznamom poročevalskih enot,str.81
87. Popis učiteljev 1976,str.81
88. Kulturno–umetniška in znanstveno raziskovalna dejavnost 1976,str.46
89. Naravno gibanje prebivalstva SR Slovenije 1975,str.102
90. Anketa o zasebnih kmečkih gospodinjstvih 1976,str.34
91. Osnovne šole na začetku šolskega leta 1977/78 po krajevnih skupnostih,str.41
92. Družbeni proizvod in narodni dohodek v letu 1976,str.78
93. Seznam šol s splošnimi podatki za začetek šolskega leta 1977/78,str.113
94. Družbena prehrana 1977,str.41
95. Osebni dohodki po poklicih 1976,str.65
96. Osnovne in srednje šole na koncu šolskega leta 1976/77 in začetku 1977/78,str.75
97. Letni pregled gozdarstva 1977,str.40
98. Telesna vzgoja,šport in rekreacija v letu 1976,str.49
99. Kulturno–umetniška in prosvetna dejavnost 1975/75 in 1976/77..str.51
100. Investicije 1976,str.66
101. Sestava in dejavnost krajevnih skupnosti 1976–1977,str.75
102. Osebni dohodki delavcev v združenem delu 1977,str.69
103. Letni pregled industrije 1977,str.175
104. Letni pregled cen 1977,str.60
105. Študenti 1977–1978 in diplomanti 1977,str.77
106. Letni pregled kmetijstva 1977,str.44
107. Letni pregled prometa 1977,str.77
108. Industrijske organizacije 1965–1976 in proizvodi 1976,str.212
109. Letni pregled gostinstva 1978,str.56
110. Samoupravne interesne skupnosti 1977,str.40
111. Popis zaposlenih delavcev 31.12.1976,str.74
112. Popis zaposlenih delavcev 31.12.1976 – Zaposleni delavci v združenem delu SR Slovenije in v tujini ter po občinah SR Slovenije,str.43
113. Vzgojnovarstvene organizacije v šolskem letu 1977/78 s seznamom poročevalskih enot,str.81
114. Letni pregled trgovine 1977,str.85
115. Letni pregled odkupa 1977,str.68
116. Volitve 1978,str.79
117. Letni pregled obrti 1976, str.36
118. Kazenska sodna statistika 1977,str.90
119. Desezonirane časovne vrste SR Slovenije,str.181
120. Kulturno–umetniška in znanstveno–raziskovalna dejavnost 1976–1977, str. 91
121. Družbeni proizvod in narodni dohodek v SR Sloveniji 1977,str.78
122. Naravno gibanje prebivalstva SR Slovenije 1976,str.90
123. Popis zaposlenih 31.12.1976,osebni dohodki delavcev v združenem delu po področjih dejavnosti v SRS,str.70
124. Družbena prehrana 1978,str.40
125. Popis zaposlenih delavcev 31.12.1976, osebni dohodki delavcev v združenem delu po občinah v SR Sloveniji, str.42
126. Letni pregled gostinstva 1974,str.55
127. Letni pregled gostinstva 1975,str.54
128. Rezultati popisa namestitvenih zmogljivosti v SR Sloveniji 31.avgusta 1977,str.50
129. Letni pregled turizma 1973–1976,str.325
130. Seznam šol s splošnimi podatki ob začetku šolskega leta 1978/79,str.115
131. Popis zaposlenih delavcev 31.12.1976. Zaposleni delavci v združenem delu v SR Sloveniji po skupinah poklicev in področjih dejavnosti,str.80
132. Prihodki in odhodki organizacij združenega dela negospodarskih dejavnosti 1976–1977,str.51
133. Letni pregled gradbeništva 1975,str.74
134. Letni pregled gradbeništva 1976,str.79
135. Telesna vzgoja, šport in športna rekreacija 1977
136. Kulturno–umetniška in prosvetna dejavnost 1977/78,str.32
137. Popis zaposlenih delavcev 31.12.1976. Osebni dohodki delavcev v združenem delu po skupinah poklicev in področjih dejavnosti v SR Sloveniji,str.67
138. Letni pregled gozdarstva 1978,str.38
139. Letni pregled gostinstva 1977,str.62
140. Osebni dohodki po poklicih v letu 1977, str.77
141. Anketa o zasebnih kmečkih gospodinjstvih 1977,str.32
142. Komunalne dejavnosti 1974,str.32
143. Letni pregled cen 1978,str.62
144. Osebni dohodki delavcev v združenem delu 1978,str.66
145. Letni pregled gradbeništva 1977,str.103
146. Letni pregled komunalne dejavnosti 1975,str.29
147. Investicije 1977,str.75
148. Izkoriščenost zmogljivosti v industriji 1976,str.43
149. Letni pregled komunalne dejavnosti 1976,str.31
150. Letni pregled industrije 1978,str.165
151. Zmogljivosti in uporaba opreme za avtomatsko obdelavo podatkov v letu 1976,str.49
152. Osnovne in srednje šole konec šolskega leta 1977/78 in ob začetku šolskega leta 1978/79,str.79
153. Letni pregled kmetijstva 1978,str.45
154. Anketa o številu živine 15.1.1976,str.64
155. Študenti 1978/79 in diplomanti 1978,str.102
156. Osnovne šole po krajevnih skupnostih ob začetku šolskega leta 1978/79,str.41
157. Delavci v združenem delu in samostojnem osebnem delu, pripravniki ter fluktuacija delavcev 1976–1978,str.32
158. Letni pregled trgovine 1978,str.84
159. Letni pregled odkupa 1978,str.64
160. Organizacije in skupnosti v gospodarstvu in negospodarstvu SR Slovenije, stanje 30.6.1979,str.879
161. Vzgojnovarstvene organizacije 1978/79 in socialni zavodi 1978 s seznamom poročevalskih enot,str.76
162. Družbena prehrana 1979, str. 38
163. Letni pregled prometa 1978, str.
164. Sestava organov in dejavnost skupščin občin 1979, str. 36
165. Kazenska sodna statistika 1978, str. 96
166. Samoupravne interesne skupnosti 1978, str. 48
167. Družbeni proizvod in narodni dohodek v SR Sloveniji 1978, str. 89
168. Letni pregled komunalne dejavnosti 1978, str. 36
169. Sestava krajevnih skupnosti 1978, str. 52
170. Raziskovalne organizacije 1978, str. 50
171. Letni pregled gradbeništva 1978, str. 104
172. Prihodki in odhodki organizacij združenega dela negospodarskih dejavnosti 1978, str. 36
173. Prodaja po republikah in poraba reprodukcijskega materiala v SR Sloveniji 1976, str. 48
174. Letni pregled gostinstva 1973, str. 42
175. Naravno gibanje prebivalstva SR Slovenije 1977, str. 110
176. Anketa o zasebnih kmečkih gospodinjstvih 1978, str. 38
177. Popis zaposlenih delavcev 31. 12. 1976, Zaposleni delavci v združenem delu po panogah dejavnosti v SR Sloveniji in v tujini, str. 154
178. Letni pregled turizma 1977, str. 112
179. Osebni dohodki za določene poklice 1978, str. 62
180. Kulturno–umetniška in prosvetna dejavnost 1978/79, str. 39
181. Letni pregled gostinstva 1978, str. 64
182. Letni pregled turizma 1978, str. 118
183. Letni pregled komunalne dejavnosti 1978, str. 38
184. Letni pregled obrti 1977, str. 43
185. Anketa o številu živine 15. 1. 1977, str. 65
186. Letni pregled obrti 1978, str. 50
187. Anketa o številu živine 15. 1. 1978, str. 67
188. Seznam šol s splošnimi podatki ob začetku šolskega leta 1979/80, str. 124
189. Delavci v združenem delu in samostojnem osebnem delu, pripravniki ter fluktuacija delavcev 1979, str. 45
190. Telesna vzgoja, šport in športna rekreacija v letu 1978, str. 52
191. Letni pregled zunanje trgovine 1976, str. 370
192. Popis zaposlenih delavcev 31. 12. 1976; Delavci in osebni dohodki v združenem delu po medobčinskih skupnostih (regijah) v SR Sloveniji, str. 85
193. Investicije 1978, str. 94
194. Osebni dohodki delavcev v združenem delu 1979, str. 73
195. Selitveno gibanje prebivalstva SR Slovenije, str. 194
196. Letni pregled gozdarstva 1979, str. 38
197. Kultura, umetnost, informacije 1978, str. 61
198. Letni pregled cen 1979, str. 59
199. Letni pregled industrije 1979, str. 163
200. Industrijske organizacije in industrijski proizvodi 1977, str. 184
201. Industrijske organizacije po občinah 1977, str. 64
202. Industrijske organizacije in industrijski proizvodi 1978, str. 225
203. Industrijske organizacije po občinah 1978, str. 73
204. Osnovne in srednje šole konec šolskega 1978/79 in ob začetku šolskega leta 1979/80, str. 75
205. Osnovne šole po KS ob začetku šolskega leta 1979/80, str. 80
206. Letni pregled obrti 1979, str. 34
207. Letni pregled kmetijstva 1979, str. 88
208. Kazenska sodna statistika 1979, str. 101
209. Letni pregled zunanje trgovine 1977, str. 452
210. Študenti 1979/80 in diplomanti 1979, str. 126
211. Popis zaposlenih delavcev 31. 12. 1976 osebni dohodki delavcev v združenem delu v SR Sloveniji po panogah dejavnosti, str. 104

Odgovarja direktor
Tomaž Banovec

Urednik
Branko Mlinar

Vsebinska urednica
Milica Bizjak

Lektorica
Jasna Karanjac

Tehnični urednik
Anton Rojc

Izdal in tiskal
Zavod SR Slovenije za statistiko
Ljubljana, Vožarski pot 12
1982

Tiskano v 220 izvodih

Uporaba in objava podatkov, v celoti ali deloma, dovoljena le z navedbo vira

ID 281/1982