

DRUŽBENA STATISTIKA
ODSEK: KULTURA IN PROSVETA

OBLASTNI PREGLED ZA LETO 1948

- LJUBLJANSKA OBLAST -

ZAVOD ZA STATISTIKO IN EVIDENCO	
I. R. SLOVENSKE	
DOKUMENTACIJSKI ARHIV	
Inventarna številka:	D 3481 a
Arhivska oznaka:	2503

V S E B I N A

	Tabela
2. Društvena statistika	
21. STATISTIKA ŠOLSITVA	
Osnovne šole, število šol, zgradb, učilnic in mest za učence	Dr L 1
Osnovne šole, število oddelkov	Dr L 2
Osnovne šole, število učencev	Dr L 3
Osnovne šole, število učencev, indeksi	Dr L 4
Osnovne šole, število učnega osebja	Dr L 5
Sedemletke, število šol, oddelkov, učencov in učnega osebja	Dr L 6
Gimnazije, število šol, zgradb, učilnic in mest za učence	Dr L 7
Gimnazije, število oddelkov	Dr L 8
Gimnazije, število učencev	Dr L 9
Gimnazije, število učencev po socialnem izvoru	Dr L 10
Gimnazije, število učencev, indeksi	Dr L 11
Gimnazije, število učnega osebja	Dr L 12
Nižje strokovne šole po strokah	Dr L 15
Srednje strokovne šole po strokah	Dr L 16
Nižje strokovne šole, število učencev	Dr L 17
Srednje strokovne šole, število učencev	Dr L 18
Nižje strokovne šole, število učencev po socialnem izvoru	Dr L 19
Srednje strokovne šole, število učencev po socialnem izvoru	Dr L 20
Nižje in srednje strokovne šole, število učnega osebja	Dr L 21
	Tabela
Nižje in srednje strokovne šole, učno oseb- je po strokah šol	Dr L 22
Nižje in srednje strokovne šole, učno oseb- je po izobrazbi, starosti in letih službe	Dr L 23
22. STATISTIKA LJUDSKE PROSVETE	
Ljudska prosveta, splošni pregled za leto 1948.	Dr L 24
Ljudske knjižnice, splošni pregled za leto 1948.	Dr L 25
Amaterska in lutkovna gledališča, folklorne skupine	Dr L 26
Kinematografija, radijski naročniki, muzeji	Dr L 27
Fiskultura, splošni pregled za leto 1948.	Dr L 28
23. STATISTIKA DELA IN KADROV	
Zaposleno osebje avtorskih podjetij po katego- rijah	Dr L 29
Število udarnikov dne 28. II. 1949.	Dr L 30
Učenci v gospodarstvu in sklenjene učne po- godbe	Dr L 31
24. STATISTIKA SOCIALNEGA SKRBSITVA	
Dodeljene podpore neproskrbljenim družinam	Dr L 32
Število invalidov in izplačane invalidnine v decembru leta 1948	Dr L 33

Zep. št.	Pokazatelj Oblast Okraj	Število šol			Štev. km ² na eno šolo	Števi- lo zgradb	Šol učilnic		Štev. mest za učence		
		Vseh	%	Na 10.000 prebiv.			Vseh	Na eno šolo	Vseh	Na eno šolo	Na en oddelek
a	b	1	2	3	4	5	6	7	8	9	10
0	Ljubljanska oblast	533	100.0	8.6	19.3	559	1382	2.6	58765	110	31
1	Celje- mesto	3	0.5	1.4	13.8	2	33	11.0	1440	480	45
2	Celje-okolica	66	12.3	7.6	17.1	66	212	3.2	9720	147	38
3	Crnomelj	35	6.5	14.7	16.7	35	69	2.0	2423	69	29
4	Grosuplje	31	5.8	11.1	18.3	34	70	2.3	2488	80	25
5	Jesenice	30	5.6	6.9	33.9	30	89	3.0	2815	94	43
6	Kamnik	39	7.3	9.4	13.9	41	94	2.4	4188	167	33
7	Kočevje	31	5.7	14.1	31.2	35	60	1.9	2212	71	30

Zap. št.	Pokazatelj Okraj	Število šol			Štev. km na eno šolo	Štev. zgradb	Število učil.		Štev. mest za učence		
		Vseh	%	Na 10000 prebivalcev			vseh	na eno šolo	vseh	na eno šolo	Na en oddelek
a	b	1	2	3	4	5	6	7	8	9	10
8	Kranj	63	12.8	8.4	17.8	62	165	2.6	7117	113	29
9	Krško	44	8.2	6.7	19.5	51	133	3.0	6258	142	32
10	Ljubljana-okolica	68	12.6	11.0	16.7	68	138	2.0	6436	95	34
11	Mozirje	31	5.7	10.2	22.0	30	78	2.5	3258	105	36
12	Novo mesto	40	7.4	9.1	19.3	40	88	2.2	4098	102	26
13	Trbovlje	30	5.5	6.6	13.2	33	98	3.3	4120	137	37
14	Trebnje	22	4.1	7.8	21.3	32	55	2.5	2192	100	21

Zap. št.	Pokazatelj Oblast Okraj	Število oddelkov										
		Vseh	%	Na eno šolo	Po številu učencev							
					do 30	%	31 do 40	%	41 do 60	%	nad 60	%
a	b	1	2	3	4	5	6	7	8	9	10	11
0	Ljubljanska oblast - skupno	1869	100.0	3.5	303	16.2	621	33.2	844	45.2	101	5.4
1	Celje-mesto	32	1.7	10.7	-	-	2	6.2	30	93.8	-	-
2	Celje-okolica	255	13.5	3.9	32	12.5	92	36.1	115	45.1	16	6.3
3	Črnomelj	85	4.5	2.4	25	29.4	15	17.6	37	43.6	8	9.4
4	Grosuplje	101	5.4	3.3	17	16.8	34	33.7	12	11.9	8	7.9
5	Jesenice	99	5.3	3.3	20	20.2	38	38.4	40	40.4	1	1.0
6	Kamnik	128	6.8	3.3	19	14.8	46	35.9	61	47.7	2	1.6
7	Kočevje	74	4.5	2.4	23	31.1	15	20.3	33	44.6	3	4.0

Zep št.	Pokazatelj Okraj	Število oddelkov										
		Vseh	%	Na eno šolo	po številu učencev							
					do 30	%	31 do 40	%	41 do 60	%	nad 60	%
a	b	1	2	3	4	5	6	7	8	9	10	11
8	Kranj	243	13.0	3.9	50	20.6	71	29.2	113	46.5	9	3.7
9	Krško	198	10.5	4.1	26	13.1	51	25.8	103	52.0	18	9.1
10	Ljubljana-okolice	190	10.2	2.8	35	18.4	81	42.7	69	36.3	5	2.6
11	Mozirje	91	4.9	2.9	8	8.8	38	41.8	40	43.9	5	5.5
12	Novo mesto	158	8.4	4.0	15	9.5	59	37.3	74	46.9	10	6.3
13	Trbovlje	111	5.8	3.7	15	13.5	43	38.8	48	43.2	5	4.5
14	Trebnje	104	5.5	4.7	18	17.3	36	34.6	39	37.5	11	10.6

Experiment No. _____ Title _____

Observations									
Sl. No.	_____	_____	_____	_____	_____	_____	_____	_____	_____
1	_____	_____	_____	_____	_____	_____	_____	_____	_____
2	_____	_____	_____	_____	_____	_____	_____	_____	_____
3	_____	_____	_____	_____	_____	_____	_____	_____	_____
4	_____	_____	_____	_____	_____	_____	_____	_____	_____
5	_____	_____	_____	_____	_____	_____	_____	_____	_____
6	_____	_____	_____	_____	_____	_____	_____	_____	_____
7	_____	_____	_____	_____	_____	_____	_____	_____	_____
8	_____	_____	_____	_____	_____	_____	_____	_____	_____
9	_____	_____	_____	_____	_____	_____	_____	_____	_____
10	_____	_____	_____	_____	_____	_____	_____	_____	_____
11	_____	_____	_____	_____	_____	_____	_____	_____	_____
12	_____	_____	_____	_____	_____	_____	_____	_____	_____
13	_____	_____	_____	_____	_____	_____	_____	_____	_____
14	_____	_____	_____	_____	_____	_____	_____	_____	_____
15	_____	_____	_____	_____	_____	_____	_____	_____	_____
16	_____	_____	_____	_____	_____	_____	_____	_____	_____
17	_____	_____	_____	_____	_____	_____	_____	_____	_____
18	_____	_____	_____	_____	_____	_____	_____	_____	_____
19	_____	_____	_____	_____	_____	_____	_____	_____	_____
20	_____	_____	_____	_____	_____	_____	_____	_____	_____


Zap. št.	Pokazatelj Okraj	Število učencev										
		Skupno	%	Od teh.			Od teh			Od teh		
				moški	ženske	% žen	V niž- ji raz- red	V viš- ji raz- red	% viš.	Izdel.	Padlo	% padl.
a	b	1	2	3	4	5	6	7	8	9	10	11
0	Ljubljanska oblast- skupno	76859	100,0	39427	37432	48,7	67767	9092	11,8	60546	16313	2,2
1	Celje- mesto	1434	1,9	764	670	1,0	1400	34	0,1	1204	230	0,3
2	Celje- okolica	10702	13,9	5447	5255	6,9	9387	1315	1,7	8209	2493	1,5
3	Črnomelj	3393	4,4	1772	1621	2,1	2744	649	0,9	2710	677	0,4
4	Grosuplje	4093	5,3	2150	1943	2,6	3550	543	0,7	3069	1024	6,3
5	Jesenice	4014	5,2	2087	1927	2,6	3661	353	0,5	3437	577	0,3
6	Kamnik	5427	7,1	2778	2649	3,5	5118	309	0,4	4216	1211	7,4
7	Kočevje	2916	3,8	1532	1384	1,9	2426	490	0,6	2249	667	0,4

Zap. Št.	Pokazatelj		Število učencev									
	Okraj	Skupno	%	od teh			od teh			od teh		
				moški	ženska	%	v niž. raz - red	v viš. raz - red	%	izde- lalo	pad- lo	%
a	b	1	2	3	4	5	6	7	8	9	10	11
8	Kranj	9047	11.8	4653	4394	5.8	8232	815	1.1	7389	1658	2.2
9	Krško	8450	11.0	4362	4088	5.3	7564	886	1.1	6337	2113	2.7
10	Ljubljana-okoli- ca	7667	10.0	3932	3735	4.9	6476	1191	1.5	6399	1268	1.6
11	Mozirje	3773	4.9	1895	1878	2.4	3308	465	0.6	3066	707	0.9
12	Novo mesto	6840	8.9	3417	3423	4.4	5902	938	1.3	5246	1594	2.1
13	Trbovlje	4593	6.0	2319	2274	3.0	3965	628	0.8	3803	790	1.0
14	Trebnje	4510	5.8	2319	2191	2.3	4034	476	0.6	3206	1304	1.7

Zap št.	Pokazatelj Okraj Oblast	Število učencev				
		Za eno šolo	Na en oddelok	Na 100 mest	Na 1 učitelja	Na 10.000 pre- bivalcev
a	b	1	2	3	4	5
0	Ljubljanska oblast skupno	145	41	130.7	44.5	1243
1	Celje - mesto	478	45	99.8	38.3	664
2	Celje- okolica	162	42	110.0	44.3	1226
3	Črnomelj	97	45	140.0	50.5	1420
4	Grosuplje	132	41	164.2	45.4	1470
5	Jesenice	134	41	142.3	39.9	925
6	Kamnik	139	42	129.5	45.1	1308
7	Kočevje	94	40	132.1	42.9	1027

Red. št.	Pokazatelj Okranj	Število učencev				
		Na eno šolo	Na en oddelek	Na 100 mest	Na enega učitelja	Na 1000 prebivalcev
a	b	1	2	3	4	5
8	Kranj	144	37	126.0	39.8	1200
9	Krško	192	43	134.8	47.5	1278
10	Ljubljana-okolica	113	40	119.2	41.0	1245
11	Mozirje	122	41	115.5	41.0	1240
12	Novo mesto	171	43	166.8	53.0	1556
13	Trbovlje	153	41	111.3	41.0	1015
14	Trebnje	205	43	205.9	64.5	1609

Zap. št.	Pokazatelj		Število učnega osebja					
	Oblast Okraj	Skupno	Od tega:			Na eno šolo	Na en oddelek	Na 10000 prebivalcev
			Moški	Ženske	% žen.			
a	b	1	2	3	4	5	6	7
0	Ljubljanska oblast- skupno	1722	411	1311	76.0	3.2	0.9	27.8
1	Celje- mesto	37	4	33	89.0	12.3	1.1	17.1
2	Celje- okolica	244	64	180	73.9	3.7	0.9	27.9
3	Crnomelj	67	15	52	77.8	1.9	0.8	28.2
4	Gr suplje	90	20	70	77.9	2.9	0.9	32.3
5	Jesenice	101	26	75	74.1	3.4	1.0	23.3
6	Kamnik	120	23	97	80.8	3.1	0.9	28.9
7	Kočevje	68	10	58	85.4	2.2	0.9	31.0



Zap. št.	Pokazatelj Okraj	Število učnega osebja							
		Skupno	Od tega			Na eno šolo	Na en razred	Na en oddelek	Na 1000 prebiv.
			Moški	Ženske	%				
a	b	1	2	3	4	5	6	7	8
8	Kranj	227	61	166	73.0	3.6	1.1	0.9	30.2
9	Krško	178	55	123	69.2	4.5	1.1	0.9	27.0
10	Ljubljana-okolica	187	42	145	77.8	2.8	1.0	1.0	30.4
11	Mozirje	92	26	66	71.9	2.9	1.0	1.0	30.2
12	Novo mesto	129	20	109	84.5	3.2	1.2	0.8	29.4
13	Trbovlje	112	29	83	74.1	3.7	1.0	1.0	24.8
14	Trebnje	70	16	54	77.1	3.2	1.5	0.7	25.0

Število šol, oddelkov, učencev in učnega osebja

Red. št.	Pokrajatelj Okraj	Število šol	Število oddel- kov	Število učencev			Število učnega osebja				
				skupaj	od tega:		skupaj	od tega:			
					m	ž		% žen.	m	ž	% žen.
a	b	1	2	3	4	5	6	7	8	9	10
0	Ljubljanska oblast skupno	31	50	1990	893	1097	54.8	49	28	21	42.8
1	Celje - mesto	1	6	253	116	137	53.5	7	4	3	42.8
2	Celje - okolica	5	9	296	124	172	58.2	9	6	3	33.3
3	Črnomelj	1	1	39	20	19	48.7	1	-	1	100.0
4	Grosuplje	2	2	101	43	58	57.4
5	Jesenice	2	4	156	79	77	49.3	4	2	2	50.0
6	Kamnik	2	2	80	31	49	61.2	2	1	1	50.0
7	Kočevje	1	1	57	25	32	56.1

Število šol, oddelkov, učencev in učnega osebja

Red. št.	Pokrajstevlj Okraj	Število šol	Število oddel- kov	Število učencev			Število učnega osebja				
				skupaj	od tega :		skupaj	od tega :			
					m	ž		% žen.	m	ž	% žen.
a	b	1	2	3	4	5	6	7	8	9	10
8	Kranj	3	6	229	108	121	53.2	5	3	2	40.0
9	Krško	4	4	125	57	68	54.4	2	2	-	-
10	Ljubljana-okolica	4	6	336	163	173	51.5	9	5	4	44.4
11	Menišje	1	1	39	12	27	69.3	1	1	-	-
12	Novo mesto	2	3	96	39	57	59.4	3	1	2	67.6
13	Trbovlje	2	3	112	47	65	58.1	4	2	2	50.0
14	Trzinje	1	2	71	29	42	59.3	2	1	1	50.0



Število šol, zgradb, učilnic in mest za učence

Zap. št.	Pokazatelj Oblast Okraj	Število šol						Na 10000 prebiv.	Število zgradb	Število učilnic	Število mest za učence
		Vseh	%	Od teh							
				Nižjih	Popolnih	% popolnih					
a	b	1	2	3	4	5	6	7	8	9	
0	Ljubljanska oblast- skupno	28	100	22	6	21.4	4.5	29	215	8721	
1	Celje- mesto	2	7.2	1	1	50.0	9.2	2	32	1572	
2	Celje- okolica	1	3.6	1	-	-	1.1	1	8	339	
3	Črnomelj	2	7.1	2	-	-	8.4	2	16	300	
4	Grosuplje	1	3.6	1	-	-	3.6	1	7	280	
5	Jesenice	3	10.7	2	1	33.3	6.9	3	17	728	
6	Kamnik	2	7.2	2	-	-	4.8	2	15	740	
7	Kočevje	2	7.1	2	-	-	9.1	2	13	519	

Gimnazije

Število šol, zgradb, učilnic in mest za učence.

Zep. št.	Pokazatelj Okraj	Število šol					Na 1000 prebiv.	Število zgradb	Število učilnic	Število mest za učence
		Vseh	%	Od teh						
				Višjih	Popolnih	% Popolnih				
a	b	1	2	3	4	5	6	7	8	9
8	Kranj	4	14.3	3	1	25.0	5.3	4	35	1392
9	Krško	4	14.3	3	1	25.0	6.1	5	27	994
10	Ljubljana-okolica	2	7.1	2	-	-	3.3	2	9	380
11	Mozirje	2	7.1	2	-	-	6.6	2	10	427
12	Novo mesto	1	3.6	-	1	100.0	2.3	1	13	538
13	Trbovlje	2	7.1	1	1	50.0	4.4	2	13	512
14	Prebnje	-	-	-	-	-	-	-	-	-

Zap. št.	Pokazatelj Oblast Okraj	Število oddelkov									
		Vseh	%	Od teh po številu učencev							
				Do 30	%	31 do 40	%	41 do 60	%	Nad 60	%
a	b	1	2	3	4	5	6	7	8	9	10
0	Ljubljanska oblastvskupno	249	100	39	15.6	113	45.4	98	39.4	-	-
1	Celje- mesto	36	14.5	-	-	17	47.2	19	52.8	-	-
2	Celje- okolica	8	3.2	2	25.0	3	37.5	3	37.5	-	-
3	Črnomelj	13	5.2	1	7.7	10	77.0	2	15.3	-	-
4	Grosuplje	7	2.8	-	-	3	42.8	4	57.2	-	-
5	Jesenice	29	11.7	6	20.7	13	44.8	10	34.5	-	-
6	Kanik	17	6.8	3	17.7	4	23.5	10	58.8	-	0
7	Kočevje	15	6.0	1	6.7	8	53.3	6	40.0	-	-

1. *Staphylococcus aureus*
 2. *Staphylococcus aureus*

3. *Staphylococcus aureus*
 4. *Staphylococcus aureus*

No.	Name of the organism	Media used					Observations
		1	2	3	4	5	
1	<i>Staphylococcus aureus</i>	+	+	+	+	+	Coagulase positive
2	<i>Staphylococcus aureus</i>	+	+	+	+	+	Coagulase positive
3	<i>Staphylococcus aureus</i>	+	+	+	+	+	Coagulase positive
4	<i>Staphylococcus aureus</i>	+	+	+	+	+	Coagulase positive
5	<i>Staphylococcus aureus</i>	+	+	+	+	+	Coagulase positive
6	<i>Staphylococcus aureus</i>	+	+	+	+	+	Coagulase positive
7	<i>Staphylococcus aureus</i>	+	+	+	+	+	Coagulase positive
8	<i>Staphylococcus aureus</i>	+	+	+	+	+	Coagulase positive
9	<i>Staphylococcus aureus</i>	+	+	+	+	+	Coagulase positive
10	<i>Staphylococcus aureus</i>	+	+	+	+	+	Coagulase positive

Zap. št.	Pokazatelj Okraj	Število oddelkov									
		Vseh		Od teh po številu učencev							
		1	2	Do 30	%	31 do 40	%	41 do 60	%	Nad 60	%
a	b	1	2	3	4	5	6	7	8	9	10
0	Kranj	41	16.5	10	24.4	16	39.0	15	36.6	-	-
9	Krško	28	11.3	6	21.4	13	46.4	9	32.2	-	-
10	Ljubljana-okoli- ca	13	5.2	3	23.1	6	46.2	4	30.7	-	-
11	Mozirje	9	3.6	1	11.2	4	44.4	4	44.4	-	-
12	Novo mesto	18	7.2	2	11.1	9	50.0	7	38.9	-	-
13	Trbovlje	15	6.0	4	26.7	6	40.0	5	33.3	-	-
14	Trebnje	-	-	-	-	-	-	-	-	-	-

Page 101

1. The first part of the document discusses the importance of maintaining accurate records.

2. It is essential to ensure that all data is entered correctly and consistently.

3. Regular audits should be conducted to verify the accuracy of the information.

4. The second section covers the various methods used for data collection.

5. These methods include direct observation, interviews, and self-reporting.

6. Each method has its own strengths and limitations, which must be considered.

7. The choice of method depends on the nature of the study and the resources available.

8. Finally, the document concludes with a summary of the key findings.

9. It is clear that a systematic approach is necessary for reliable results.

10. The authors hope that these guidelines will be helpful to other researchers.

11. Thank you for reading this document.

Zap. št.	Pokazatelj Oblast Okraj	Število učencev									
		Vseh	Od teh			Po uspehu					
			Moški	Ženske	% žen.	V niž. razred.	V viš. razred.	% viš.	Izdelslo	Padlo	% padlih
a	b	1	2	3	4	5	6	7	8	9	10
0	Ljubljanska oblast-skupno	9627	4344	5283	54.9	7115	2512	26.2	8328	1299	13.5
1	Celje-mesto	1515	719	796	52.6	1128	387	25.5	1372	143	9.5
2	Celje-okolica	324	151	173	53.4	324	-	-	287	37	11.8
3	Črnomelj	479	186	293	61.2	479	-	-	425	54	11.4
4	Grosuplje	283	106	177	62.6	283	-	-	261	22	7.7
5	Jesenice	1087	517	570	52.6	977	110	10.1	948	139	12.8
6	Kamnik	676	287	389	57.4	676	-	-	557	119	17.7
7	Kočevje	568	246	322	56.8	568	-	-	486	82	14.4

Zap. št.	Pokazatelj Okraj	Število učencev									
		Vseh	Od teh						Po uspehu		
			Moški	Ženske	% žen.	V niž. razred.	V viš. razr.	uč. v viš. razred.	Izdela-lo	Padlo	% pad.
a	b	1	2	3	4	5	6	7	8	9	10
8	Kranj	1550	753	797	51.3	670	880	56.8	1282	268	17.6
9	Krško	1047	458	589	56.2	690	352	33.6	913	134	12.8
10	Ljubljana- okolica	488	227	261	53.4	488	-	--	446	42	8.5
11	Mozirje	355	156	199	56.1	355	-	-	310	45	12.6
12	Novo mesto	716	292	424	59.1	594	132	18.4	594	122	17.0
13	Trbovlje	539	246	293	54.4	477	62	11.5	447	92	17.1
14	Trebnje	-	-	-	-	-	-	-	-	-	-

Zep. št.	Pokazatelj Oblast Okraj	Število učencev po socialnem izvoru											
		Kmet-je	%	Delav-ci	%	Nač. in usl.	%	Trgov. in obrt.	%	Svob. pokli oi	%	Osta-li	%
a	b	1	2	3	4	5	6	7	8	9	10	11	12
0	Ljubljanska oblast-skupno	2263	23.6	2476	25.6	3055	31.8	1475	15.4	333	13.4	25	0.2
1	Celje-mesto	232	15.3	323	21.3	638	42.1	198	13.1	112	7.4	12	0.8
2	Celje-okolica	74	22.8	105	32.4	55	16.8	73	22.5	17	5.5	-	-
3	Črnomelj	341	71.1	44	9.2	57	11.8	32	6.5	5	1.4	-	-
4	Grosuplje	103	36.3	54	19.0	73	25.8	46	16.5	7	2.4	-	-
5	Jasenice	127	11.6	471	43.5	280	25.8	180	16.7	29	2.4	-	-
6	Kamnik	139	20.3	189	28.1	191	28.2	131	19.5	26	3.9	-	-
7	Kočevje	234	41.3	143	25.2	102	18.1	72	12.5	17	2.9	-	-

Handwritten header text for the table, possibly indicating the subject or type of data.

Handwritten text on the right side of the table, possibly a column label or unit.


1	2	3	4	5	6	7	8	9	10	11	12
10	11	12	13	14	15	16	17	18	19	20	21
22	23	24	25	26	27	28	29	30	31	32	33
34	35	36	37	38	39	40	41	42	43	44	45
46	47	48	49	50	51	52	53	54	55	56	57
58	59	60	61	62	63	64	65	66	67	68	69
70	71	72	73	74	75	76	77	78	79	80	81
82	83	84	85	86	87	88	89	90	91	92	93
94	95	96	97	98	99	100	101	102	103	104	105
106	107	108	109	110	111	112	113	114	115	116	117
118	119	120	121	122	123	124	125	126	127	128	129
130	131	132	133	134	135	136	137	138	139	140	141
142	143	144	145	146	147	148	149	150	151	152	153
154	155	156	157	158	159	160	161	162	163	164	165
166	167	168	169	170	171	172	173	174	175	176	177
178	179	180	181	182	183	184	185	186	187	188	189
190	191	192	193	194	195	196	197	198	199	200	201
202	203	204	205	206	207	208	209	210	211	212	213
214	215	216	217	218	219	220	221	222	223	224	225
226	227	228	229	230	231	232	233	234	235	236	237
238	239	240	241	242	243	244	245	246	247	248	249
250	251	252	253	254	255	256	257	258	259	260	261
262	263	264	265	266	267	268	269	270	271	272	273
274	275	276	277	278	279	280	281	282	283	284	285
286	287	288	289	290	291	292	293	294	295	296	297
298	299	300	301	302	303	304	305	306	307	308	309
310	311	312	313	314	315	316	317	318	319	320	321
322	323	324	325	326	327	328	329	330	331	332	333
334	335	336	337	338	339	340	341	342	343	344	345
346	347	348	349	350	351	352	353	354	355	356	357
358	359	360	361	362	363	364	365	366	367	368	369
370	371	372	373	374	375	376	377	378	379	380	381
382	383	384	385	386	387	388	389	390	391	392	393
394	395	396	397	398	399	400	401	402	403	404	405
406	407	408	409	410	411	412	413	414	415	416	417
418	419	420	421	422	423	424	425	426	427	428	429
430	431	432	433	434	435	436	437	438	439	440	441
442	443	444	445	446	447	448	449	450	451	452	453
454	455	456	457	458	459	460	461	462	463	464	465
466	467	468	469	470	471	472	473	474	475	476	477
478	479	480	481	482	483	484	485	486	487	488	489
490	491	492	493	494	495	496	497	498	499	500	501
502	503	504	505	506	507	508	509	510	511	512	513
514	515	516	517	518	519	520	521	522	523	524	525
526	527	528	529	530	531	532	533	534	535	536	537
538	539	540	541	542	543	544	545	546	547	548	549
550	551	552	553	554	555	556	557	558	559	560	561
562	563	564	565	566	567	568	569	570	571	572	573
574	575	576	577	578	579	580	581	582	583	584	585
586	587	588	589	590	591	592	593	594	595	596	597
598	599	600	601	602	603	604	605	606	607	608	609
610	611	612	613	614	615	616	617	618	619	620	621
622	623	624	625	626	627	628	629	630	631	632	633
634	635	636	637	638	639	640	641	642	643	644	645
646	647	648	649	650	651	652	653	654	655	656	657
658	659	660	661	662	663	664	665	666	667	668	669
670	671	672	673	674	675	676	677	678	679	680	681
682	683	684	685	686	687	688	689	690	691	692	693
694	695	696	697	698	699	700	701	702	703	704	705
706	707	708	709	710	711	712	713	714	715	716	717
718	719	720	721	722	723	724	725	726	727	728	729
730	731	732	733	734	735	736	737	738	739	740	741
742	743	744	745	746	747	748	749	750	751	752	753
754	755	756	757	758	759	760	761	762	763	764	765
766	767	768	769	770	771	772	773	774	775	776	777
778	779	780	781	782	783	784	785	786	787	788	789
790	791	792	793	794	795	796	797	798	799	800	801
802	803	804	805	806	807	808	809	810	811	812	813
814	815	816	817	818	819	820	821	822	823	824	825
826	827	828	829	830	831	832	833	834	835	836	837
838	839	840	841	842	843	844	845	846	847	848	849
850	851	852	853	854	855	856	857	858	859	860	861
862	863	864	865	866	867	868	869	870	871	872	873
874	875	876	877	878	879	880	881	882	883	884	885
886	887	888	889	890	891	892	893	894	895	896	897
898	899	900	901	902	903	904	905	906	907	908	909
910	911	912	913	914	915	916	917	918	919	920	921
922	923	924	925	926	927	928	929	930	931	932	933
934	935	936	937	938	939	940	941	942	943	944	945
946	947	948	949	950	951	952	953	954	955	956	957
958	959	960	961	962	963	964	965	966	967	968	969
970	971	972	973	974	975	976	977	978	979	980	981
982	983	984	985	986	987	988	989	990	991	992	993
994	995	996	997	998	999	1000	1001	1002	1003	1004	1005

Zap. št.	Pokazatelj Okraj	Število učencev po socialnem izvoru											
		Kmet-je	%	Delav-ci	%	Nam. in uslužb.	%	Trg. in obrt	%	Svo-bodni pokl.	%	Osta-li	%
a	b	1	2	3	4	5	6	7	8	9	10	11	12
8	Kranj	224	14.4	437	28.2	540	34.8	296	19.0	47	3.2	6	0.4
9	Krško	386	36.8	191	18.3	324	31.0	127	12.1	19	1.8	-	-
10	Ljubljana- okolica	90	18.4	137	28.0	184	37.6	65	13.4	12	2.6	-	-
11	Mozirje	76	21.4	96	27.0	104	29.3	59	16.6	20	5.7	-	-
12	Novo mesto	201	28.1	42	5.9	325	45.5	124	17.3	17	2.4	7	0.8
13	Trbovlje	36	6.6	244	45.3	182	33.8	72	13.4	5	0.9	-	-
14	Trebnje	-	-	-	-	-	-	-	-	-	-	-	-

Po podatkih Ministrstva za prosveto LRS.

Zap. št.	Pokazatelj Oblast Okraj	Število učencev					
		Na eno šolo	Na en razred	Na en oddelek	Na 100 mest	Na enega učitelja	Na 10000 prebivalcev
a	b	1	2	3	4	5	6
0	Ljubljanska oblast-skupno	344	74	38	110	23	155,6
1	Celje-mesto	757	126	42	96	24	701,0
2	Celje-okolica	324	81	40	95	27	37,5
3	Črnomelj	240	60	37	159	22	203,1
4	Grosuplje	283	71	40	101	21	101,5
5	Jesenice	362	78	37	149	23	250,7
6	Kamnik	336	84	40	91	23	162,9
7	Kočevje	284	71	38	109	25	253,3

Zap. št.	Okraj	Število učencev					
		Na eno šolo	Na en razred	Na en oddelek	Na 100 mest	Na enega učitelja	Na 1000 prebivalcev
a	b	1	2	3	4	5	6
8	Kranj	338	82	38	111	22	206,0
9	Krško	262	52	37	105	19	158,1
10	Ljubljana- okolice	244	61	37	128	27	79,2
11	Mozirje	178	51	35	83	24	116,5
12	Novo mesto	716	89	40	133	26	163,0
13	Trbovlje	269	54	36	105	22	119,1
14	Trebnje	-	-	-	-	-	-



Red. št.	Pokrajstvenost Oblast Okraj	Število učnega osebja							na 1 oddelek
		skupno	od tega					na 1 oddelek	
			moški	ženske	% žen.	kvalific.	nekvalif.		
a	b	1	2	3	4	5	6	7	8
0	Ljubljanska oblast skupno	413	219	194	52.1	317	96	23.2	0.7
1	Celje - mesto	61	41	20	32.8	56	5	8.2	1.7
2	Celje - okolica	12	10	2	16.7	6	6	50.0	1.5
3	Črnomelj	21	7	14	66.7	10	11	52.4	1.6
4	Grosuplje	13	4	9	69.3	8	5	38.5	1.9
5	Jesenice	46	19	27	58.8	39	7	15.2	1.6
6	Kamnik	29	21	8	27.6	22	7	24.1	1.7
7	Kočevje	22	9	13	59.1	15	7	31.8	1.5

Red. št.	Pokazatelj Okraj	Število učnega osebja							
		skupno	od tega						na 1 oddelok
			moški	ženske	%žon.	kvalificiranih	nekvalificiranih	% nekvalificiranih	
a	b	1	2	3	4	5	6	7	8
8	Kranj	69	38	31	45.0	55	14	20.3	1.7
9	Krško	55	27	28	50.9	39	16	29.1	2.0
10	Ljubljana - okolica	18	9	9	50.0	16	2	11.1	1.4
11	Mozirje	15	8	7	46.7	10	5	33.3	1.7
12	Novo mesto	27	16	11	40.7	24	3	11.1	1.5
13	Trbovlje	25	10	15	60.0	17	8	32.0	1.7
14	Trebnje	-	-	-	-	-	-	-	-

Area of Sector

Area =


Radius (r)	Central Angle (θ)	Area of Sector	Area of Triangle	Area of Segment	Area of Sector	Area of Triangle	Area of Segment	Area of Sector	Area of Triangle	Area of Segment
10	60°	104.72	43.30	61.42	104.72	43.30	61.42	104.72	43.30	61.42
15	90°	176.71	112.50	64.21	176.71	112.50	64.21	176.71	112.50	64.21
20	120°	251.33	173.21	78.12	251.33	173.21	78.12	251.33	173.21	78.12
25	150°	328.27	216.51	111.76	328.27	216.51	111.76	328.27	216.51	111.76
30	180°	407.44	270.00	137.44	407.44	270.00	137.44	407.44	270.00	137.44
35	210°	488.75	338.26	150.49	488.75	338.26	150.49	488.75	338.26	150.49
40	240°	572.20	412.12	160.08	572.20	412.12	160.08	572.20	412.12	160.08
45	270°	657.80	490.63	167.17	657.80	490.63	167.17	657.80	490.63	167.17
50	300°	745.45	573.76	171.69	745.45	573.76	171.69	745.45	573.76	171.69
55	330°	835.05	661.51	173.54	835.05	661.51	173.54	835.05	661.51	173.54
60	360°	927.50	753.75	173.75	927.50	753.75	173.75	927.50	753.75	173.75

Zap. št.	Pokazatelj Okraj	Vseh	Število šol													
			nižjih		industrijsko rudarstvo		gradnje		kmetijsko		gozdarstvo		trgovina		zdravstvo	
			št.	%	št.	%	št.	%	št.	%	št.	%	št.	%	št.	%
a	b	1	2	3	4	5	6	7	8	9	10	11	12	13	14	15
0	Ljubljanska oblast skupno	28	24	85.5	7	29.3	2	8.3	11	45.7	-	-	4	16.7	-	-
1	Celje-mesto	5	4	80.0	1	25.0	1	25.0	1	25.0	-	-	1	25.0	-	-
2	Celje-okolica	4	4	100.0	2	50.0	-	-	2	50.0	-	-	-	-	-	-
3	Crnomelj	1	1	100.0	-	-	-	-	1	100	-	-	-	-	-	-
4	Grosuplje	-	-	-	-	-	-	-	-	-	-	-	-	-	-	-
5	Jesenice	4	4	100	2	50.0	-	-	2	50.0	-	-	-	-	-	-
6	Kamnik	-	-	-	-	-	-	-	-	-	-	-	-	-	-	-
7	Kočevje	1	1	100	-	-	-	-	1	100	-	-	-	-	-	-



Zap. št.	Pokazatelj Okraj	vseh	Število šol													
			nižjih		industrija rudarstvo		gradnje		kmetij.		gozdar.		trgovina		zdravstvo	
			štev.	%	štev.	%	štev.	%	štev.	%	štev.	%	štev.	%	štev.	%
a	b	1	2	3	4	5	6	7	8	9	10	11	12	13	14	15
8	Kranj	4	2	50.0	-	-	-	-	1	50.0	-	-	1	50.0	-	-
9	Krško	1	1	100.0	1	100.0	-	-	-	-	-	-	-	-	-	-
10	Ljubljana-okol.	1	1	100.0	-	-	-	-	-	-	-	-	-	-	-	-
11	Mozirje	1	1	100.0	1	100.0	-	-	-	-	-	-	-	-	-	-
12	Novo mesto	4	3	75.0	-	-	1	33.3	1	33.3	-	-	1	33.4	-	-
13	Trbovlje	1	1	100.0	-	-	-	-	-	-	-	-	1	100.0	-	-
14	Trebnje	1	1	100.0	-	-	-	-	1	100.0	-	-	-	-	-	-


Po podatkih predmetnih reserov (popis po stanju dne 1.III.1948.)



Zap. št.	Pokazatelj Oblast Okraj	Število šol														
		Vseh	Od teh za													
			srednjih		industrije rudarstvo		gradnje		kmetijs- stvo		trgovino		zdravstvo		fizkulturo	
			št.	%	št.	%	št.	%	št.	%	št.	%	št.	%	št.	%
a	b	1	2	3	4	5	6	7	8	9	10	11	12	13	14	15
0	Ljubljanska oblast- skupno	28	4	14.3	1	25.0	-	-	-	-	3	75.0	-	-	-	-
1	Celje- mesto	5	1	20.0	-	-	-	-	-	-	1	100	-	-	-	-
2	Celje-okolica	4	-	-	-	-	-	-	-	-	-	-	-	-	-	-
3	Črnomelj	1	-	-	-	-	-	-	-	-	-	-	-	-	-	-
4	Grosuplje	-	-	-	-	-	-	-	-	-	-	-	-	-	-	-
5	Jesenice	4	-	-	-	-	-	-	-	-	-	-	-	-	-	-
6	Kamnik	-	-	-	-	-	-	-	-	-	-	-	-	-	-	-
7	Kočevje	1	-	-	-	-	-	-	-	-	-	-	-	-	-	-

Po podatkih predmetnih resorov (popis po stanju dne 1.III.1948.)


Zep. št.	Pokazatelj Okraj	Število šol														
		Vseh	srednjih		Od teh za											
					industri- jo- rud.		gradnje		kmetijstvo		trgovino		zdravstvo		fizkulture	
			št.	%	št.	%	št.	%	št.	%	št.	%	št.	%	št.	%
a	b	1	2	3	4	5	6	7	8	9	10	11	12	13	14	15
8	Kranj	4	2	50.0	1	50.0	-	-	-	-	1	50.0	-	-	-	-
9	Krško	1	-	-	-	-	-	-	-	-	-	-	-	-	-	-
10	Ljubljana okolica	1	-	-	-	-	-	-	-	-	-	-	-	-	-	-
11	Mozirje	1	-	-	-	-	-	-	-	-	-	-	-	-	-	-
12	Novo mesto	4	1	75.0	-	-	-	-	-	-	1	100	-	-	-	-
13	Trbovije	1	-	-	-	-	-	-	-	-	-	-	-	-	-	-
14	Trebnje	1	-	-	-	-	-	-	-	-	-	-	-	-	-	-



Oddelak družbena statistika. Število učencev nižjih šol po strokah.

Zaj. št.	Pokazatelj Oblast Okraj	od teh za														
		Vseh		industrij. in rudar- stvo				gradnje				kmetijstvo				
		m.	ž.	sk.	m.	ž.	sk.	%	m.	ž.	sk.	%	m.	ž.	sk.	%
a	b	1	2	3	4	5	6	7	8	9	10	11	12	13	14	15
0	Ljubljanska oblast skupno	608	356	964	345	1	346	35.9	60	-	60	6.0	180	228	408	42.4
1	Celje - mesto	159	76	235	96	1	97	41.2	38	-	38	16.2	16	24	40	17.1
2	Celje - okolica	84	50	134	46	-	46	34.3	-	-	-	-	38	50	88	65.7
3	Črnomelj	-	22	22	-	-	-	-	-	-	-	-	-	22	22	100.0
4	Grosuplje	-	-	-	-	-	-	-	-	-	-	-	-	-	-	-
5	Jesenice	142	36	178	112	-	112	63.0	-	-	-	-	30	36	66	37.0
6	Kamnik	-	-	-	-	-	-	-	-	-	-	-	-	-	-	-
7	Kočevje	29	16	45	-	-	-	-	-	-	-	-	29	16	45	100.0

Po podatkih predmetnih resorov (popis po stanju dne 1.III.1948.)



Zap. št.	Pokazatelj Oblast Okraj	od teh za														
		Vseh			industr. in rudarst.				gradnje				kmetijstvo			
		m.	ž.	sk.	m.	ž.	sk.	%	m.	ž.	sk.	%	m.	ž.	sk.	%
a	b	1	2	3	4	5	6	7	8	9	10	11	12	13	14	15
8	Kranj	28	24	52	-	-	-	-	-	-	-	-	23	8	31	99.5
9	Krško	52	-	52	52	-	52	100.0	-	-	-	-	-	-	-	-
10	Ljubljana - okolica	-	32	32	-	-	-	-	-	-	-	-	-	32	32	100.0
11	Mozirje	39	-	39	39	-	39	100.0	-	-	-	-	-	-	-	-
12	Novo mesto	71	32	103	-	-	-	-	22	-	22	21.3	44	-	44	42.6
13	Trbovlje	4	28	32	-	-	-	-	-	-	-	-	-	-	-	-
14	Trebnje	-	40	40	-	-	-	-	-	-	-	-	-	40	40	100.0

Po podatkih predmetnih resorov (popis po stanju 1.III.1948.)

Statistični urad IRS
 Oddelek družbene statistike

Nižje in srednje strokovne šole
 Število učencev nižjih šol po strokah

Zap. št.	Pokazatelj Oblast Okraj	Od teh za															
		Vseh			gozdarstvo				trgovino				zdravstvo				
		m.	ž.	sk.	m.	ž.	sk.	%	m.	ž.	sk.	%	m.	ž.	sk.	%	
a	b	1	2	3	4	5	6	7	8	9	10	11	12	13	14	15	
0	Ljubljanska oblast-skupno	608	356	964	-	-	-	-	23	127	150	15.1	-	-	-	-	
1	Celje-mesto	159	76	235	-	-	-	-	9	51	60	25.6	-	-	-	-	
2	Celje-okolica	84	50	134	-	-	-	-	-	-	-	-	-	-	-	-	
3	Crnomelj	-	22	22	-	-	-	-	-	-	-	-	-	-	-	-	
4	Grosuplje	-	-	-	-	-	-	-	-	-	-	-	-	-	-	-	
5	Jesenice	142	36	178	-	-	-	-	-	-	-	-	-	-	-	-	
6	Kamnik	-	-	-	-	-	-	-	-	-	-	-	-	-	-	-	
7	Kočevje	29	16	45	-	-	-	-	-	-	-	-	-	-	-	-	

Po podatkih predmetnih resorov (popis po stanju dne 1.III.1948.)

Nižje in srednje strokovne šole
 število učencev nižjih šol po strokah

Zap. št.	Pokazatelj Okraj	od teh za															
		Vseh			gospodarstvo				trgovino				zdravstvo				
		m.	ž.	sk.	m.	ž.	sk.	%	m.	ž.	sk.	%	m.	ž.	sk.	%	
a	b	1	2	3	4	5	6	7	8	9	10	11	12	13	14	15	
8	Kranj	28	24	52	-	-	-	-	5	16	21	40,5	-	-	-	-	
9	Krško	52	-	52	-	-	-	-	-	-	-	-	-	-	-	-	
10	Ljubljana- okolica	-	32	32	-	-	-	-	-	-	-	-	-	-	-	-	
11	Mozirje	39	-	39	-	-	-	-	-	-	-	-	-	-	-	-	
12	Novo mesto	71	32	103	-	-	-	-	5	32	37	36,1	-	-	-	-	
13	Trbovlje	4	28	32	-	-	-	-	4	28	32	100	-	-	-	-	
14	Trebnje	-	40	40	-	-	-	-	-	-	-	-	-	-	-	-	

Po podatkih predmetnih resorov (popis pč stanju z dne 1.III.1948.)

Zap. št.	Pokazatelj Oblast Okraj	Od teh za															
		Vseh			industrijo in rudarstvo				gradnje				kmetijstvo				
		m.	ž.	sk.	m.	ž.	sk.	%	m.	ž.	sk.	%	m.	ž.	sk.	%	
a	b	1	2	3	4	5	6	7	8	9	10	11	12	13	14	15	
0	Ljubljanske oblast skupno	392	269	461	114	32	146	317	-	-	-	-	-	-	-	-	
1	Celje - mesto	47	135	182	-	-	-	-	-	-	-	-	-	-	-	-	
2	C-elje-okolica	-	-	-	-	-	-	-	-	-	-	-	-	-	-	-	
3	Črnomelj	-	-	-	-	-	-	-	-	-	-	-	-	-	-	-	
4	Grosuplje	-	-	-	-	-	-	-	-	-	-	-	-	-	-	-	
5	Jesenice	-	-	-	-	-	-	-	-	-	-	-	-	-	-	-	
6	Kamnik	-	-	-	-	-	-	-	-	-	-	-	-	-	-	-	
7	Kočevje	-	-	-	-	-	-	-	-	-	-	-	-	-	-	-	

Po podatkih predmetnih resorov (popis po stanju dne 1.III. 1948.)

Zap. št.	Pokazatelj Okraj	Od teh za															
		Vseh			industrijo in rudarstvo				gradnje				kmetijstvo				
		m.	ž.	sk.	m.	ž.	sk.	%	m.	ž.	sk.	%	m.	ž.	sk.	%	
a	b	1	2	3	4	5	6	7	8	9	10	11	12	13	14	15	
8	Kranj	123	83	204	114	32	146	71.6	-	-	-	-	-	-	-	-	
9	Krško	-	-	-	-	-	-	-	-	-	-	-	-	-	-	-	
10	Ljubljana-okolica	-	-	-	-	-	-	-	-	-	-	-	-	-	-	-	
11	Mozirje	-	-	-	-	-	-	-	-	-	-	-	-	-	-	-	
12	Novo mesto	22	53	75	-	-	-	-	-	-	-	-	-	-	-	-	
13	Trbovlje	-	-	-	-	-	-	-	-	-	-	-	-	-	-	-	
14	Trebnje	-	-	-	-	-	-	-	-	-	-	-	-	-	-	-	

Zep. št.	Pokazatelj Oblast Okraj	Od teh za														
		Vseh			Trgovina				Zdravstvo				Fizkultura			
		m.	ž.	sk.	m.	ž.	sk.	%	m.	ž.	sk.	%	m.	ž.	sk.	%
a	b	1	2	3	4	5	6	7	8	9	10	11	12	13	14	15
0	Ljubljanska oblast skupno,	192	269	461	78	237	315	68,3	-	-	-	-	-	-	-	-
1	Celje-mesto	47	135	182	47	135	182	100,0	-	-	-	-	-	-	-	-
2	Celje-okolica	-	-	-	-	-	-	-	-	-	-	-	-	-	-	-
3	Črnomelj	-	-	-	-	-	-	-	-	-	-	-	-	-	-	-
4	Grosuplje	-	-	-	-	-	-	-	-	-	-	-	-	-	-	-
5	Jesenice	-	-	-	-	-	-	-	-	-	-	-	-	-	-	-
6	Kamnik	-	-	-	-	-	-	-	-	-	-	-	-	-	-	-
7	Kočevje	-	-	-	-	-	-	-	-	-	-	-	-	-	-	-

Po podatkih predmetnih popisov (popis po stanju dne 1.III.1948).

Nižje in srednje strokovne šole
 Število učencev srednjih šol po strokah

Zap. št.	Pokazatelj Okraj	Od teh za														
		Vseh			trgovino				zdravstvo				fizkulturo			
		m.	ž.	sk.	m.	ž.	sk.	%	m.	ž.	sk.	%	m.	ž.	sk.	%
a	b	1	2	3	4	5	6	7	8	9	10	11	12	13	14	15
8	Kranj	123	81	204	9	49	58	28.4	-	-	-	-	-	-	-	-
9	Krško	-	-	-	-	-	-	-	-	-	-	-	-	-	-	-
10	Ljubljana- okolica	-	-	-	-	-	-	-	-	-	-	-	-	-	-	-
11	Mozirje	-	-	-	-	-	-	-	-	-	-	-	-	-	-	-
12	Novo mesto	22	53	75	22	53	75	100	-	-	-	-	-	-	-	-
13	Trbovlje	-	-	-	-	-	-	-	-	-	-	-	-	-	-	-
14	Trebnje	-	-	-	-	-	-	-	-	-	-	-	-	-	-	-

Po podatkih predmetnih resorov (popis po stanju dne 1.III.1948.)

Zap. št.	Pokazatelj Okraj	Vseh	od teh									
			delavcev		kmetov		trgovcev in obrtnikov		uslužbencev nameščencev		ostali	
			št.	%	št.	%	št.	%	št.	%	št.	%
a	b	1	2	3	4	5	6	7	8	9	10	11
0	Ljubljanska oblast- skupno	964	397	41.2	388	40.2	59	6.2	85	8.8	35	3.6
1	Celje-mesto	235	106	45.1	72	30.6	17	7.2	30	12.8	10	4.3
2	Celje-okolica	134	61	45.0	63	47.8	5	3.6	5	3.6	-	-
3	Črnomelj	22	6	27.3	14	63.5	1	4.6	1	4.6	-	-
4	Grosuplje	-	-	-	-	-	-	-	-	-	-	-
5	Jesenice	178	48	27.4	79	44.4	10	5.6	20	11.2	21	11.4
6	Kamnik	-	-	-	-	-	-	-	-	-	-	-
7	Kočevje	45	21	46.6	18	40.0	3	6.7	3	6.7	-	-



Zap. št.	Okraj	Pokezatelj	Vseh	od teh									
				delavcev		kmetov		trgovcev in obrtnikov		uslužbencev nameščencev		ostalih	
				št.	%	št.	%	št.	%	št.	%	št.	%
a	b	1	2	3	4	5	6	7	8	9	10	11	
8	Kranj		52	21	40.4	15	28.8	6	11.5	9	17.3	1	2.0
9	Krško		52	36	69.1	13	25.0	3	5.9	-	-	-	-
10	Ljubljana-okoli- ca		32	7	21.9	20	62.5	4	12.5	-	-	1	3.1
11	Mozirje		39	33	84.9	-	-	2	5.1	4	10.0	-	-
12	Novo mesto		103	20	19.4	70	68.0	6	5.8	7	6.8	-	-
13	Trbovlje		32	25	78.2	1	3.1	1	3.1	5	15.6	-	-
14	Trebnje		40	13	32.5	23	57.5	1	2.5	1	2.5	2	5.0

Po podatkih predmetnih resorov (popis po stanju dne 1.III.1948.)

Nižje in srednje strokovne šole
Število učencev srednjih šol po socialnem izveru

Zap. št.	Pokazatelj Oblast Okraj	Vseh	Od teh									
			Delavcev		Kmetov		Trgovcev in obrtnikov		Uslužbencev nameščencev		Ostalih	
			št.	%	št.	%	št.	%	št.	%	št.	%
a	b	1	2	3	4	5	6	7	8	9	10	11
0	Ljubljanska oblast- skupno	461	166	36.0	73	15.0	75	16.0	140	32.0	7	1.0
1	Celje -mesto	182	48	26.5	27	14.8	27	14.8	75	41.1	5	2.8
2	Celje- okolica	-	-	-	-	-	-	-	-	-	-	-
3	Črnomelj	-	-	-	-	-	-	-	-	-	-	-
4	Grosuplje	-	-	-	-	-	-	-	-	-	-	-
5	Jesenice	-	-	-	-	-	-	-	-	-	-	-
6	Kamnik	-	-	-	-	-	-	-	-	-	-	-
7	Kačevje	-	-	-	-	-	-	-	-	-	-	-

Nižje in srednje strokovne šole
 Število učencev srednjih šol po socialnem iaveru.

Zap. št.	Pokazatelj Okraj	Vseh	Od teh									
			Delavcev		Kmetov		Trgovcev in obrtnikov		Uslužbencev Nameščencev		Ostalih	
			št.	%	št.	%	št.	%	št.	%	št.	%
a	b	1	2	3	4	5	6	7	8	9	10	11
8	Kranj	204	109	53.3	14	6.8	39	19.1	41	20.0	1	0.8
9	Krško	-	-	-	-	-	-	-	-	-	-	-
10	Ljubljana- okolica	-	-	-	-	-	-	-	-	-	-	-
11	Mezirje	-	-	-	-	-	-	-	-	-	-	-
12	Novomesto	75	9	12.0	32	42.7	9	12.0	24	32.0	1	1.3
13	Trbovlje	-	-	-	-	-	-	-	-	-	-	-
14	Trebnje	-	-	-	-	-	-	-	-	-	-	-




Red. št.	Pokazatelj Oblast Okraj	vseh	na nižjih šolah		od teh za					na srednjih šolah		od teh za						
			št.	%	Indust. rudarst.	gradnje	kmetij.	gozdar.	trgov.	zdravst.	št.	%	Indust. rudarst.	gradnje	kmetij.	zdravst.	iskalst.	trgovine
0	Ljubljanska oblast skupno	246	182	73.9	72	24	51	-	35	/-	64	26.1	20	-	-	-	-	44
1	Celje - mesto	70	48	68.6	14	14	10	-	10	-	22	31.4	-	-	-	-	-	22
2	Celje - okolica	22	22	100.0	14	-	8	-	-	-	-	-	-	-	-	-	-	-
3	Črnomelj	3	3	100.0	-	-	3	-	-	-	-	-	-	-	-	-	-	-
4	Grosuplje	-	-	-	-	-	-	-	-	-	-	-	-	-	-	-	-	-
5	Jesenice	25	25	100.0	15	-	10	-	-	-	-	-	-	-	-	-	-	-
6	Kamnik	7	-	-	-	-	-	-	-	-	-	-	-	-	-	-	-	-
7	Kobarje	3	3	100.0	-	-	3	-	-	-	-	-	-	-	-	-	-	-

Red. št.	Pekaratelj Okraj	vseh	na njih šolah		od teh sa							na srednjih šolah		od teh sa					
			št.	o/o	industrijski zidarst.	gradnje	kmetij.	gondar.	trgov.	sdrovnt.	št.	o/o	industrijski zidarst.	gradnje	kmetij.	sdrovnt.	tiskal.	trgov.	
																			2
8	Kranj	45	14	-	-	-	7	-	7	-	31	-	20	-	-	-	-	11	
9	Krško	13	13	-	13	-	-	-	-	-	-	-	-	-	-	-	-	-	
10	Ljubljana-okolica	4	4	-	-	-	4	-	-	-	-	-	-	-	-	-	-	-	
11	Mozirje	16	16	-	16	-	-	-	-	-	-	-	-	-	-	-	-	-	
12	Novo mesto	33	22	-	-	10	3	-	9	-	11	-	-	-	-	-	-	11	
13	Trbovlje	9	9	-	-	-	-	-	9	-	-	-	-	-	-	-	-	-	
14	Trebnje	3	3	-	-	-	3	-	-	-	-	-	-	-	-	-	-	-	

Učno osebje po izobrazbi, starosti in letih službe.

Red. št.	Foknastaj		vseh	Po izobrazbi				po starosti		po letih službe	
	oblast	okraj		s fakul- teto	s sred. strokov. šole	s sred- njo šole	s nižjo strokov. šole	nad 55 let		nad 35 let	
								na nižjih šolah	na srednjih šolah	na nižjih šolah	na srednjih šolah
a	b	1	2	3	4	5	6	7	8	9	
0	Ljubljanska oblast	skupno	246	117	86	23	20	18	1	14	1
1	Celje - mesto		70	39	27	2	2	8	-	7	-
2	Celje - okolica		22	5	8	8	1	2	-	1	-
3	Črnomelj		3	-	3	-	-	-	-	-	-
4	Grosuplje		-	-	-	-	-	-	-	-	-
5	Jesenice		25	9	11	3	2	2	-	1	-
6	Kamnik		-	-	-	-	-	-	-	-	-
7	Kočevarje		3	3	-	-	-	-	-	-	-


Po podatkih predstavnih razpisov (popis po stanju dne 1. III. 1948)




Učno osebje po izobrazbi, starosti in letih službe

Red. št.	Pokraj	vseh	po izobrazbi				po starosti		po letih službe	
			s fakultete	s sred. strokov. šole	s srednje šole	s nižje strokov. šole	nad 55 let		nad 35 let	
							na nižjih šolah	na srednjih šolah	na nižjih šolah	na srednjih šolah
a	b	1	2	3	4	5	6	7	8	9
8	Kraja	45	22	17	1	5	1	1	1	1
9	Krško	13	5	5	1	2	1	-	-	-
10	Ljubljana-okolica	4	-	3	-	1	-	-	-	-
11	Mosorje	16	9	-	1	6	3	-	2	-
12	Novo mesto	33	21	7	5	-	1	-	2	-
13	Števlje	9	4	3	2	-	-	-	-	-
14	Trebnje	3	-	2	-	1	-	-	-	-

Po podatkih predmetnih resorov (popis po stanju dne 1. III. 1948)



Zap. št.	Oblast Okraj	Pokazatelj		Tečajji				Tečajniki				Povaki zbori				Orkestri	Šodbe na pihalca.
		Domovi kulture	Ljudske univerze	vseh	analfabetnih	vseh	analfabetni	vseh	Štev. članov	Od teh							
										dejavni	knjižni	inobrazovanci	ostali				
a	b	1	2	3	4	5	6	7	8	9	10	11	12	13	14		
0	Ljubljanske oblast skupno	180	26	113	2	3008	15	134	3051	720	236	275	1820	38	34		
1	Celje - mesto	2	1	6	324	116	-	22	186	2	4		
2	Celje - okolica	13	4	16	1	783	-	13	90	40	11	16	23	1	3		
3	Črnomelj	4	3	12	-	387	-	4	114	40	15	26	33	4	2		
4	Grosuplje	-	-	12	-	290	-		
5	Jesenice	..	3	15	422	237	22	89	74	..	5		
6	Kamnik	23	3	23	-	851	-	6	327	90	23	12	202	6	3		
7	Kočevje	7	-	12	-	184	-	4	252	2	-	18	232	3	2		




Oddelek družbene statistike. Splošen pregled za leto 1948.

Zap. št.	Okraj	Pokazatelj		Tečajji		Tečajniki		Pevski zbori					orkestri	šodbe na pinele.	
		Domovi kulture	Ljudske univerze	vseh	analfabetnih	vseh	analfabetni	vseh	štev. članov	Od teh					
										de-lavci	knat-je	izo-branci			Osta-li
3	4	1	2	3	4	5	6	7	8	9	10	11	12	13	14
8	Kranj
9	Krško	..	4	4
10	Ljubljana -okolica	36	3	9	1	117	15	29	556	74	34	18	430	5	3
11	Mozirje	5	1	4	-	54	-	12	25	2	-	8	15	5	2
12	Novo mesto	11	-	22	38	12	77	32	266	..	1
13	Trbovlje	20	3	19	-	285	-	9	203	105	42	24	32	9	4
14	Trebnje	5	1	6	-	57	-	14	351	2	12	10	327	3	1

Oddelek družbene statistike. Splošen pregled za leto 1948.

Zap. št.	Pokazatelj Oblast Okraj	Skup. štev. knjižnic	Od teh		Skup. štev. knjig	Štev. izpo- sojnih	Štev. izpo- sojvalcev	Od teh po socialni strukturi					
			v mestu	na vasi				delavci	kmetje	izobra- ženci	vojaki	mladinci	Ostali
a	b	1	2	3	4	5	6	7	8	9	10	11	12
0	Ljubljanska oblast skupno	495	52	443	122070	160235	84262	24801	7459	10604	161	35031	6206
1	Celje - mesto	20	20	-	11493	37762	15837	4536	965	2573	15	7192	556
2	Celje - okolica	41	-	41	8701	26989	11201	3465	673	1545	23	4834	661
3	Črnomelj	37	2	35	5448	1879	1419	278	219	127	9	710	76
4	Grosuplje	25	-	25	2350	2840	2221	370	280	182	-	846	543
5	Jesenice	36	4	32	19936	14518	7568	2580	182	1136	5	3585	80
6	Kamnik	54	17	37	15123	22379	19552	7950	4015	2210	67	4567	743
7	Kočevje



Zap. št.	Okraj	Pokazatelj	Skup. štev. knjižnic	Od teh		Skup. štev. knjiž.	Štev. izpo- sojnih	Število izposoje- valcev	Od teh po socialni strukturi.					
				v mestu	na vasi				Delavci	Kmetje	Izobra- ženci	Vojniki	Mladinci	Ostali
a	b		1	2	3	4	5	6	7	8	9	10	11	12
8	Kranj
9	Krško	67	-	67	12124
10	Ljubljana - oko- lica	70	-	70	12932	19785	8610	1890	46	820	41	5543	270	
11	Mozirje	42	4	38	7844	3617	2147	521	109	338	-	932	247	
12	Novo mesto	55	1	54	9376	9942	6839	503	558	690	-	2722	2366	
13	Trbovlje	30	3	27	13324	18253	7826	2639	220	889	1	3509	568	
14	Trebnje	18	1	17	3439	2176	1042	69	192	94	-	591	96	

Red. št.	Pokazatelj Oblast Okraj	Štev. amater. gledališč	od teh		Štev. amater. sodelavcev	od teh				Število predstav	Štev. odigran- ih del	Štev. obliko- valcev	Štev. lutk. gledališč	Štev. folklor- nih skupin
			v mestu	na vnanj		delavci	kmetje	izobra- ženci	ostali					
a	b	1	2	3	4	5	6	7	8	9	10	11	12	13
0	Ljubljanska oblast skupno	165	19	146	2505	823	648	458	576	580	498	130772	34	13
1	Celje - mesto	3	3	-	64	31	-	20	13	1	1	800	1	..
2	Celje - okol.	24	-	24	440	134	156	77	73	5	..
3	Črnomelj	8	2	6	79	15	29	17	18	35	31	19240	5	4
4	Grosuplje
5	Jesenice	30	3	27	478	248	42	94	94	32	19	9060	3	1
6	Kamnik	10	1	9	268	117	89	35	27	60	60	15025	13	3
7	Kočevje	9	3	6	90	48	-	30	12	44	24	5426	1	..

Splošni pregled za 1. 1948

Red. št.	Pokazatelj Okraj	Štev. anatom. gledališč	Od teh		Štev. umetn. izdelavcev	Od teh				Število predstav	Število odd. granit. del	Število obil. skovalcev	Štev. lutkov. gledališč	Štev. folklor. skupin	Št. godb. na pipa
			v monta	na vasi		delavci	metlje	izobraženci	ostali						
a	b	1	2	3	4	5	6	7	8	9	10	11	12	13	14
8	Kranj
9	Krško	4
10	Ljubljana-okolica	21	-	21	283	98	33	51	101	106	103	23893	1	4	3
11	Kozirje	16	1	15	23	1	4	3	15	27	17	4700	1	..	2
12	Novo mesto	18	1	17	321	54	111	58	98	92	91	15856	2	..	1
13	Trbovlje	14	4	10	270	69	83	32	86	118	108	26219	1	1	4
14	Trebnje	12	1	11	189	8	101	41	39	65	44	10562	1	..	1


Zap. št.	Pokrajstvenost Oblast Okraj	Stalni kinematografi					Radij. naročniki		Skupno številu muzejev	
		Št. kino- matogra- fov	Številu sedežev	Številu predvaj. filmov	Številu predstav	Štev. obi- skovalcev	Številu gledal. na 1 pred- stavo	Skupno številu		%
a	b	1	2	3	4	5	6	7	8	9
0	Ljubljanska oblast- skupno	48	14449	6464	12299	2678759	218	18846	100	4
1	Celje-mesto	2	976	258	1521	394834	260	1986	11	1
2	Celje-okolica	3	820	369	664	110122	166	2012	10	-
3	Črnomelj	2	594	244	312	67486	217	355	2	-
6	Grosuplje	2	461	307	255	38242	150	354	2	-
5	Jesenice	4	1414	735	1538	403272	260	2131	12	-
6	Kamnik	3	801	564	1006	196018	195	1408	7	1
7	Kočevje	2	560	337	523	121469	232	504	3	-

Zap. št.	Pokazatelj Okraj	Stalni kinematografi						Radio-naročniki		Število muzejev
		Število kinematografov	Število sedežev	Število predvajanih filmov	Število predstav	Število obiskovalcev	Število gledal. predstavo	Skupno število	%	
a	b	1	2	3	4	5	6	7	8	9
8	Kranj	6	2026	773	1757	468834	267	3244	17	1
9	Krško	4	883	777	1083	152833	141	1369	7	1
10	Ljubljana-okolice	6	1963	658	950	182927	193	1736	9	
11	Mozirje	4	1110	408	567	86294	152	863	5	
12	Novo mesto	5	1274	362	698	136336	196	585	3	
13	Trbovlje	4	1247	587	1327	310111	234	2062	11	
14	Trebnje	1	320	85	98	9981	102	237	1	

Po podatkih kom. za kinematografijo, direkcije Radio Ljubljana in Ministrstva za prosveto LRS.

Zap. št.	Pokazatelj Oblast Okraj	Št. fizikul. domov	Število društev	Število vseh članov	od teh			od teh za			Število pazenov	Število snuž. skak.	Število strelj. št.	Št. planin- skih dom.
					Odraslih	Mladin- cev	Št. vseh igerišč	Hokej	hoko- atletika	Tenis				
a	b	1	2	3	4	5	6	7	8	9	10	11	12	13
0	Ljubljanska oblast- skupno	50	111	13216	6795	6421	69	43	11	15	18	31	29	30
1	Celje-mesto	2	3	1820	1137	683	9	5	1	3	-	-	1	-
2	Celje-okolica	1	15	828	468	360	9	7	2	-	1	-	-	1
3	Cranjelj
4	Grosuplje	4	4	149	49	100	-	-	-	-	1	-	-	-
5	Jesenice	7	17	2779	1215	1564	13	6	1	6	4	19	-	16
6	Kamnik	2	11	1863	1199	664	1	-	1	-	1	1	1	3
7	Kočevje	2	3	118	58	60	2	2	-	-	-	-	1	1

Po podatkih komit. za fizikulturo.



Zap. št.	Pokazatelj Okraj	Štev. fizk. domov	Število društev	Štev. vs eh članov	Od teh			Od teh za			Število bazenov	Št. snušk. skakalnic	Štev. strelnic	Št. pla-tiln. domov
					Odra-slih	Mladn-cev	Štev. vs eh igralc	Nogomet	lahka atlet.	Tenis				
a	b	1	2	3	4	5	6	7	8	9	10	11	12	13
8	Kranj	5	13	2541	1211	1330	10	7	-	3	3	5	3	5
9	Krško	-	8	762	491	271	8	5	2	1	-	1	3	-
10	Ljubljana-okolica	10	12	647	336	311	4	4	-	-	3	3	14	-
11	Mosinjce	5	11	939	306	633	2	2	-	-	-	-	-	-
12	Novo mesto	2	9	497	185	312	5	1	3	1	1	1	1	1
13	Trbovlje	8	6	4	1	1	3	2	3	3
14	Trebnje	2	5	273	140	133	-	-	-	-	1	-	-	-

Po podatkih komit. za fizkulturo.

