

127

ZAVOD LR SLOVENIJE ZA STATISTIKO

Statistično gradivo

KULTURNA IN UMETNIŠKA DEJAVNOST

1960

ZAVOD LR SLOVENIJE ZA STATISTIKO
DOKUMENTARNI ARHIV

Invencijsna številka:	5909 a
Arhivska oznaka:	2543

LJUBLJANA, AVGUSTA 1962


KULTURNA IN UMETNIŠKA DEJAVNOST

1 9 6 0

Tiskal Zavod LR Slovenije za statistiko,
Ljubljana, Vožarski pot 12
Tiskano v 100 izvodih, avgusta 1962

V S E B I N A

	Stran
Pojasnila	3
Delavske in ljudske univerze 1960/61	7
Knjižnice 1960	16
Muzeji in muzejske zbirke 1960	29
Spomeniško varstvo 1960	41
Botanični vrt, zoološki vrt, akvarij 1960	42
Radio - televizija 1960	43
Gledališča 1960/61	50
Kinematografija 1960	58
Kulturno prosvetna društva 1960/61	66
Folklorno plesna skupina 1960/61	73
Filharmonije in poklicni orkestri 1960/61	75
Umetniški koncerti 1960	77
Umetniške razstave 1960	77
Založništvo in tisk 1959	78
Šport, telesna vzgoja in šah 1960	85



Podatki o kulturni in umetniški dejavnosti 1960 so iz rednega letnega popisa kulturnih in umetniških ustanov, po stanju 31. XII. 1960. Razen gornjih, so v publikaciji tudi podatki o kulturni in umetniški dejavnosti ustanov, ki smo jih zbrali s popisom ob koncu sezone 1960/61 (za čas od 1. septembra 1960 do 31. avgusta 1961). Ti podatki so za delavske in ljudske univerze, gledališča, kulturno prosvetna društva, folklorno plesna skupina, filharmonije in orkestre.

Dodani so še podatki o založništvu in tisku za leto 1959, ki jih ne zbira naš zavod. Dobiva jih od Zveznega zavoda za statistiko, ki letno obdeluje te podatke, zbrane za vso državo pri Bibliografskem institutu v Beogradu.

Delavske in ljudske univerze.

Delavske in ljudske univerze so izobraževalne ustanove, ki razširjajo in pospešujejo splošno in strokovno izobraževanje odraslih s seminarji, tečaji, javnimi predavanji in drugimi oblikami dela. V sezoni 1959/60 so začele delati delavske in ljudske univerze kot samostojne ustanove, ki so se leta 1959 združile v Zvezo delavskih in ljudskih univerz Slovenije, zaradi skupnega urejanja splošnih problemov izobrazbe odraslih, kakor tudi zaradi medsebojne izmenjave izkušenj in pomoči. Do leta 1959 so delovale ljudske univerze v sestavi kulturno prosvetnih društev, oziroma v sestavi okrajnih in občinskih svetov Svobod in prosvetnih društev.

Delavske in ljudske univerze smo popisali za sezono 1960/61, ki je trajala od 1. septembra 1960 do 31. avgusta 1961.

Knjižnice

Knjižnice delimo na znanstvene, strokovne, ljudske in šolske.

Knjižni sklad znanstvenih knjižnic sestoji pretežno iz del, ki imajo znanstveni značaj. Znanstvene knjižnice delimo na splošne znanstvene in posebne znanstvene. Med splošne znanstvene štejemo Narodno in univerzitetno knjižnico v Ljubljani, knjižnico Slovenske akademije znanosti in umetnosti v Ljubljani in vse študijske knjižnice v LR Sloveniji. Med posebne znanstvene pa štejemo knjižnice v sestavi fakultet in visokih šol, knjižnice institutov, muzejev, galerij, arhivov ter znanstvenih društev in organizacij.

Strokovne knjižnice so namenjene napredku pri delu državnih organov - ustanov, gospodarskih organizacij, strokovnih društev in združenj in centralnih vodstev družbenih organizacij.

Popisali smo znanstvene in strokovne knjižnice z najmanj 500 zvezki.

Ljudske knjižnice so namenjene javnosti. Delimo jih v ljudske splošne (občinske, mestne), knjižnice delavskih in ljudskih univerz, knjižnica družbenih organizacij (sindikalnih, kulturno prosvetnih društev in drugih) in druge (bolniške, v domovih za slepe in podobno).

Popisali smo ljudske knjižnice z najmanj 250 zvezki. V dodatni tabeli prikazujemo mladinske knjižnice in mladinske oddelke pri ljudskih knjižnicah s 50 in več knjigami, po stanju 30. IV. 1961.

Šolske knjižnice so namenjene učencem in učnemu osebju v šolah in so šolska last. Knjižnica za učence in učno osebje je šteta kot enota. Šolske knjižnice popisujemo s popisom šol ob koncu šolskega leta po stanju 30. junija.

Obdelani knjižni sklad je tisti del sklada, ki je v celoti obdelan (inventarizacija, izdelava katalogov, klasifikacija in namestitvev).

Neobdelani sklad je tisti del sklada, ki še ni prešel postopka obdelave (inventarizacija, vpis v kataloge itd.) in še ni pristopen bralcem.

Bravci so prikazani na dva načina: 1) bravci šteti samo enkrat, tu je šteta vsaka oseba, ki prihaja v knjižnico samo enkrat (člani knjižnice), 2) bravci šteti tolikokrat, kolikorkrat pridejo v knjižnico. Tu štejemo kot bralca vsak obisk, ne glede na to ali gre večkrat za eno in isto osebo.

Izposojene (prebrane) knjige, časopisi, časniki so vse knjige, časopisi, časniki prebrani v knjižnici in izposojeni izven knjižnice. Vsaka knjiga, časopis, časnik) je šteta tolikokrat, kolikorkrat je bila izposojena.

Muzeji in muzejske zbirke.

Muzeji in muzejske zbirke so ustanove, ki sistematično zbirajo, hranijo, urejajo, strokovno obdelujejo in razstavljajo gradivo, ki je pomembno za ljudsko izobraževanje, za znanost in umetnost.

Umetnostne galerije štejemo kot umetnostne muzeje.

Od leta 1959 prikazujemo ločeno muzeje in muzejske zbirke, vendar opredelitev teh ustanov na muzeje in zbirke glede na organizacijske spremembe še vedno ni dokončna. Muzeji so samostojne ustanove, kot muzejske zbirke pa smo šteli tiste muzeje in zbirke, ki niso samostojne in so v sestavi drugih ustanov.

Priloženi adresar muzejev in muzejskih zbirk prikazuje njih opredelitev.

Spomeniško varstvo.

Pregled prikazuje podatke o zaščitenih spomenikih in o osebju pri Zavodu za spomeniško varstvo.

Botanični vrt, zoološki vrt, akvarij.

Pregled prikazuje podatke o teh ustanovah.

Radio - televizija.

Kot oddajne postaje smo popisali matično postajo Radio - televizija Ljubljana in relejne radijske postaje Celje,

Koper, Maribor in Murska Sobota.

Pregledi prikazujejo podatke o radiu in televiziji.

Pregled radijskih in televizijskih naročnikov po občinah smo izdelali po podatkih radijske in televizijske postaje Ljubljana, ki ima seznam naročnikov za vso LR Slovenijo po poštah, pri katerih plačujejo naročnino. Ker se občinsko območje ne ujema vedno z območjem, za katerega sprejme pošta naročnino, so naročniki prikazani samo skupaj za vse območje Ljubljane in Maribora. Tudi število prebivavcev na 1 sprejemnik v Ljubljani in Mariboru je preračunano samo na skupno število naročnikov v Ljubljani oziroma Mariboru.

Gledališča

Gledališča popisujemo ob koncu gledališke sezone 31. VIII. Delimo jih na poklicna, eksperimentalna, amaterska in otroška.

Poklicno gledališče je samostojna kulturno umetniška ustanova s stalno upravo, z organom upravljanja in stalnim poklicnim umetniškim ansamblom. Sem štejemo štiri ustanove: Slovensko ljudsko gledališče v Celju, Ljubljani, Mariboru in Mestno gledališče v Ljubljani.

Kot eksperimentalno gledališče štejemo Eksperimentalno gledališče pri Zavodu ljubljanski festival. Poleg tega delujeta še eksperimentalni skupini "Gledališče ad hoc" in "Oder 57". Njih dejavnost smo prišteli dejavnosti Eksperimentalnega gledališča.

Amatersko gledališče je kulturno umetniška ustanova, katere ansambel je sestavljen pretežno iz igralcev amaterjev in je organizacijsko samostojna ali v sestavi kulturnega društva. Sem štejemo v sezoni 1960/61 12 gledališč, od teh je 5 samostojnih, 7 v sestavi D.P.D Svobode.

Otroško gledališče je kulturno umetniška ustanova, ki uprizarja predstave izključno za otroke. Sem štejemo Mestno lutkovno in Mladinsko gledališče v Ljubljani in Lutkovno gledališče v Mariboru, ki je v sestavi K U D Hermanko. Druga lutkovna in mladinska gledališča pri kulturnih društvih, društvih Partizan in v šolah niso upoštevana.

Kinematografija

Pregledi prikazujejo podatke o delovanju kinematografov o filmski proizvodnji, razdelitvi dolgometražnih filmov in o izvoženih filmih.

Med kinematografe štejemo stalne kinematografe v dvorani, potujoče kinematografe, (ki potujejo iz kraja v kraj) in letne kinematografe s svojim kinoprojektorjem.

Za proizvedeni film štejemo film takrat, ko pristojna komisija za pregled filmov dovoli njegovo prikazovanje.

Dolgometražni film je tisti, ki daje osnovni program kinematografske predstave in je dolg okoli 2000 metrov.

Izvoženi film je tisti, ki je pri izvozu dokončno ocari-

njen.

Kulturno prosvetna društva.

Med prosvetnimi društvi so vštete Svobode, prosvetna društva, druga kulturna društva (mladinska, obrtniška) in samostojni odseki (pevski zbori, godbe), torej kulturne umetniške in prosvetne organizacije, ki gojijo eno ali več panog umetnosti in kulturnega izobraževanja. Kulturno prosvetna društva popisujemo za sezono, ki traja od 1. septembra do 31. avgusta.

Folklorno plesna skupina

Upoštevana je Akademska folklorna skupina "France Marolt", ki deluje pri Glasbeno narodopisnem inštitutu v Ljubljani. Folklorni odseki pri kulturnih društvih niso šteti. Podatki so za sezono 1960/61 (za čas od 1. septembra do 31. avgusta).

Filharmonije in poklicni orkestri.

Podatke smo zbrali za Slovensko filharmonijo v Ljubljani, Mariborsko filharmonijo v Mariboru, za Orkester Radio - televizije Ljubljana in za Plesni orkester Radio-televizije Ljubljana v sezoni 1960/61.

Umetniški koncerti.

Upoštevani so umetniški koncerti v LR Sloveniji, ki sta jih evidentirali prejšnja koncertna poslovalnica in sedanja koncertna direkcija v Ljubljani.

Umetniške razstave.

Za umetniške razstave v LR Sloveniji smo zbrali podatke od Narodne, Moderne in Male galerije Jakopičevega paviljona v Ljubljani od Umetnostne galerije v Mariboru, Umetnostnega paviljona v Slovenj Gradcu in od obeh društev likovnih umetnikov LRS v Ljubljani.

Od leta 1959 dalje so štete tudi umetniške razstave po okrajih, ki so bile organizirane večinoma v muzejih.

Založništvo in tisk.

Podatke o založništvu in tisku zbira Bibliografski inštitut v Beogradu, obdeluje in objavlja pa jih Zvezni zavod za statistiko v Beogradu. V pregledih za leto 1959 prikazujemo podatke o izdanih delih v knjigah in brošurah ter o časnikih in časopisih.

Za dobo od leta 1953 dalje je vzeto za enoto delo - naslov in ne knjige (zvezek), kot do leta 1953.

"Delo" je celotna tiskana vsebina ene publikacije istega avtorja in z istim naslovom, ne glede na to, v koliko knjigah, zvezkih je tiskano.

"Časniki" so občasne publikacije, ki prinašajo informacije in aktualnosti političnega, znanstvenega, literarnega in športnega značaja. Založnik časnika je ustanova, ki organizira njegovo izdajo.

Časopisi so občasne publikacije, ki prinašajo članke iz politike, leposlovja, znanosti, tehnike itd. Vsebina teh člankov je strokovna in znanstvena.


Razen podatkov o založništvu in tisku v letu 1959 objavljamo v tem poglavju tudi podatke o številu naročnikov dnevnikov v LR Sloveniji ("Dela", Ljubljanskega dnevnika in "Večera") v letu 1960.

Šport, telesna vzgoja in šah.

Pregledi prikazujejo podatke o številu in o članih osnovnih športnih, telesnovzgojnih in šahovskih organizacij, o njihovem strokovnem osebju, prireditvah ter o dohodkih in izdatkih osnovnih organizacij. Popisujemo osnovne organizacije društev to je klube, sekcije, družine, ki se ukvarjajo samo z eno športno panogo. Športnih društev, ki imajo v sestavi več klubov, sekcij ne popisujemo kot društva, temveč kot klube, sekcije. Le telesnovzgojna društva Partizan so bila popisana kot ce-

lota, ker nimajo sekcij, čeprav se njihovi člani poleg telesne vadbe ukvarjajo tudi s posameznimi športnimi panogami, (na primer z lahko atletiko, odbojko, smučanjem itd.). Glede na to je število članov v posameznih športnih panogah dejansko večje, kot ga prikazujejo naši pregledi.

Razen podatkov, ki jih objavlja o športu in telesni vzgoji Zvezni zavod za statistiko, objavljamo podatke še za osnovne organizacije Brodarske zveze, Ribiške zveze, Zveze tabornikov, za Športni odbor zveze študentov, Športni odbor zveze gluhih, invalidov in slepih. Zato je število organizacij in članov v naših pregledih o športu večje, kot je število organizacij in članov v pregledih o športu Zveznega zavoda za statistiko. Pripominjamo še, da dobiva podatke o Letalski zvezi Zvezni zavod za statistiko od Letalske zveze FLRJ, naš zavod pa po popisu osnovnih organizacij Letalske zveze LRS.



DELAVSKE IN LJUDSKE UNIVERZE

	Delavske in ljudske univerze	Predavanja	Obiskovavci	
			vsi	na 1 predavanje
1940	6	117	16 114	138
1946	72
1947	78	793	106 638	134
1948	106	3 427	256 074	75
1949	72	1 319	109 445	82
1950	72	782	73 616	94
1951	80	933	97 800	104
1952	162	2 318	204 887	89
1953	234	2 860
1954	176	1 716	142 622	83
1955	207	1 950	136 919	70
1956	138	1 693	130 786	77
1957	108	2 252	187 902	83
1958	144	1 778	148 204	83
1959/60 ¹⁾	75	6 643	440 886	66
1960/61	70	6 077	427 053	70

1) Do leta 1958 so bile ljudske univerze v sestavi prosvetnih društev od sezone 1959/60 pa so samostojne delavske in ljudske univerze

Delavske in ljudske univerze, seminarji in tečajji, predavanja, slušatelji, obiskovavci								
	Delavske in ljudske univerze	Seminarji in tečajji	Javna predavanja	Ciklusi predavanj		vpisani slušatelji na seminarjih in tečajjih	Obiskovavci	
				število ciklusov	število predavanj		na javnih predavanjih	na ciklusih predavanj
Delavske - Ljudske								
1960/61	70	1 777	5 272	127	805	68 692	378 713	48 340
Delavske	56	1 629	4 729	105	642	64 718	341 820	39 190
Ljudske	14	148	543	22	163	3 974	36 893	9 150
Celje	6	248	464	4	17	8 786	21 295	939
Delavske	6	248	464	4	17	8 786	21 295	939
Ljudske	-	-	-	-	-	-	-	-
Gorica	7	86	201	1	5	2 353	33 741	250
Delavske	7	86	201	1	5	2 353	33 741	250
Ljudske	-	-	-	-	-	-	-	-
Koper	6	100	254	11	56	2 536	24 228	5 953
Delavske	1	20	14	2	6	444	1 188	130
Ljudske	5	80	240	9	50	2 092	23 040	5 823
Kranj	8	181	402	9	46	5 149	33 329	1 575
Delavske	8	181	402	9	46	5 149	33 329	1 575
Ljudske	-	-	-	-	-	-	-	-
Ljubljana	18	718	2 010	58	364	35 561	108 261	23 838
Delavske	17	709	2 001	58	364	35 291	107 641	23 838
Ljudske	1	9	9	-	-	270	620	-
Maribor	12	307	1 346	27	169	10 277	119 273	9 016
Delavske	12	307	1 346	27	169	10 277	119 273	9 016
Ljudske	-	-	-	-	-	-	-	-
Murska Sobota	4	31	216	6	82	1 080	8 657	2 508
Delavske	-	-	-	-	-	-	-	-
Ljudske	4	31	216	6	82	1 080	8 657	2 508
Novo mesto	9	106	379	11	66	2 950	29 929	4 261
Delavske	5	78	301	4	35	2 418	25 353	3 442
Ljudske	4	28	78	7	31	532	4 576	819
Mesto - Dežela								
1960/61	70	1 777	5 272	127	805	68 692	378 713	48 340
Mesto	53	1 587	4 382	115	745	62 500	323 755	46 426
Dežela	17	190	890	12	60	6 192	54 958	1 914

Delavske in ljudske univerze 1960/61, po občinah

	Delavske in ljudske univerze	Seminarji in tečaji		Javna predavanja (posamezna in v ciklikih)	
		število	sluša telji	število	obiskovavci
LR SLOVENIJA	70	1 777	68 692	6 077	427 053
CELJE	6	248	8 786	481	22 234
Celje	1	121	4 703	138	7 404
Laško	-	-	-	-	-
Mozirje	1	9	197	55	1 980
Slovenske Konjice	1	16	670	-	-
Šentjur pri Celju	-	-	-	-	-
Šmarje pri Jelšah	1	27	998	60	2 920
Šoštanj	1	44	1 303	56	2 460
Žalec	1	31	915	172	7 470
GORICA	7	86	2 353	206	33 991
Ajdovščina	1	11	146	88	16 290
Bovec	1	5	461	9	1 500
Dobrovo	-	-	-	-	-
Idrija	1	10	372	15	1 984
Kanal	-	-	-	-	-
Kobarid	1	2	33	9	1 180
Nova Gorica	2	44	877	19	3 467
Tolmin	1	14	464	66	9 570
KOPER	6	100	2 536	310	30 181
Hrpelje	-	-	-	-	-
Ilirska Bistrica	1	5	129	23	1 574
Izola	1	20	444	20	1 318
Koper	1	42	774	66	9 225
Piran	1	20	442	42	2 505
Postojna	1	7	260	70	11 674
Sežana	1	6	507	89	3 885
KRANJ	8	181	5 149	448	34 904
Bled	1	26	885	30	2 694
Bohinj	1	4	93	46	5 610
Jesenice	1	26	673	46	2 852
Kranj	1	53	1 498	171	11 598
Radovljica	1	14	391	44	4 845
Škofja Loka	1	7	282	84	3 757
Tržič	1	42	965	17	2 808
Železniki	1	9	362	10	740
Žiri	-	-	-	-	-
LJUBLJANA	18	718	35 561	2 374	132 099
Cerknica	1	4	193	101	9 190
Domžale	1	32	1 156	665	24 880
Grosuplje	1	10	295	13	482
Hrastnik	1	42	3 627	20	1 385
Kamnik	1	40	935	61	2 030
Kočevje	1	47	847	126	5 230
Litija	1	11	227	7	3 000

Delavske in ljudske univerze 1960/61, po občinah (nadaljevanje)

	Delavske in ljudske univerze	Seminarji in tečaji		Javna predavanja (posamezna in v ciklikih)	
		število	slušatelji	število	obiskovavci
Ljubljana-Bežigrad	1	19	1 159	147	5 011
Ljubljana-Center	1	329	21 413	519	36 432
Ljubljana-Moste-Polje	1	26	617	154	11 932
Ljubljana-Šiška	1	18	515	62	4 673
Ljubljana-Vič-Rudnik	1	46	1 903	218	11 704
Logatec	1	7	198	34	2 766
Loška dolina	-	-	-	-	-
Medvode	1	22	644	72	4 935
Ribnica	1	8	197	46	2 638
Trbovlje	1	36	1 061	117	4 976
Vrhnika	1	9	270	9	620
Zagorje ob Savi	1	12	304	3	215
MARIBOR	12	307	10 277	1 515	128 289
Dravograd	1	9	271	55	2 707
Lenart	1	9	582	98	4 636
Maribor-Center	1	89	2 685	190	12 203
Maribor-Tabor	2	43	1 426	238	24 077
Maribor-Tezno	1	34	986	247	17 306
Ormož	1	1	48	45	9 285
Ptuj	1	24	949	408	38 633
Radlje ob Dravi	1	30	1 056	70	4 843
Ravne na Koroškem	1	20	703	127	11 925
Slovenj Gradec	1	24	754	-	-
Slovenska Bistrica	1	24	817	37	2 674
MURSKA SOBOTA	4	31	1 080	298	11 165
Beltinci	1	1	40	19	420
Gornja Radgona	-	-	-	-	-
Lendava	1	2	71	80	2 420
Ljutomer	1	13	493	158	6 417
Murska Sobota	1	15	476	41	1 908
Petrovci Šalovci	-	-	-	-	-
NOVO MESTO	9	106	2 950	445	34 190
Brežice	1	23	622	28	3 974
Črnomelj	1	11	233	8	120
Metlika	1	9	181	11	920
Novo mesto	3	35	1 102	41	6 230
Sevnica	1	13	393	118	7 423
Trebnje	1	5	78	72	3 326
Videm Krško	1	10	341	167	12 197

Seminarji in tečaji v delavskih in ljudskih univerzah

	Semi- narji in tečaji	Vpisani sluša- telji	Slušatelji, ki so dokončali seminarje in tečaje								
			vsi	ženske	po socialni sestavi				po starostnih skupinah		
					delavci	usluž- benci	kmetje	ostali	do 25 let	26 do 40 let	nad 40 let
Po vrstah											
1960/61	1 777	68 692	63 134	28 618	29 727	22 716	3 485	7 206	31 893	24 768	6 473
Delavske	1 629	64 718	59 685	26 957	28 299	21 402	3 183	6 801	30 425	23 179	6 081
Ljudske	148	3 974	3 449	1 661	1 428	1 314	302	405	1 468	1 589	392
Splošni	212	4 635	3 756	2 254	802	1 996	51	907	1 876	1 640	240
Delavske	185	4 175	3 416	2 077	768	1 706	51	891	1 780	1 414	222
Ljudske	27	460	340	177	34	290	-	16	96	226	18
Družbeno-ekonomski	446	16 006	15 100	4 600	9 321	5 119	293	367	5 452	7 735	1 913
Delavske	410	14 928	14 083	4 255	8 726	4 809	224	324	5 269	7 090	1 724
Ljudske	36	1 078	1 017	345	595	310	69	43	183	645	189
Ideološko-politični	304	9 869	8 001	2 469	3 635	3 018	231	1 117	4 610	2 716	675
Delavske	269	8 878	7 214	2 165	3 398	2 718	157	941	4 182	2 430	602
Ljudske	35	991	787	304	237	300	74	176	428	286	73
Strokovni	360	10 993	10 203	3 774	6 677	2 787	284	455	4 616	4 774	813
Delavske	333	10 444	9 670	3 501	6 411	2 639	237	383	4 325	4 552	793
Ljudske	27	549	533	273	266	148	47	72	291	222	20
Poljudno-znanstveni	455	27 189	26 074	15 521	9 292	9 796	2 626	4 360	15 339	7 903	2 832
Delavske	432	26 293	25 302	14 959	8 996	9 530	2 514	4 262	14 869	7 693	2 740
Ljudske	23	896	772	562	296	266	112	98	470	210	92
Po okrajih											
LR Slovenija	1 777	68 692	63 134	28 618	29 727	22 716	3 485	7 206	31 893	24 768	6 473
Celje	248	8 786	8 099	4 231	3 883	2 810	512	894	3 732	3 474	893
Gorica	86	2 353	1 888	650	1 053	566	105	164	744	988	156
Koper	100	2 536	2 040	922	874	832	104	230	853	963	224
Kranj	181	5 149	4 428	2 355	2 094	1 383	153	798	1 970	1 957	501
Ljubljana	718	35 561	34 313	15 231	15 909	13 037	1 891	3 476	19 304	11 567	3 442
Maribor	307	10 277	8 682	3 957	4 441	2 489	502	1 250	4 134	3 809	739
Murska Sobota	31	1 080	945	474	299	359	118	169	355	463	127
Novo mesto	106	2 950	2 739	798	1 174	1 240	100	225	801	1 547	391

Javna predavanja in predavanja v ciklikih ter obiskovavci predavanj delavskih in ljudskih univerz po okrajih

	Skupaj	Znanstveni socializem	Delavsko gibanje	Politična eko- nomija in eko- nomika FLRJ	Zunanja politika	Družbeni sistem FLRJ (delavsko in družbeno upravljanje)	Vzgoja	Zdravstvo	Tehnika	Kmetijstvo	Naravoslovne vede	Umetnost in književnost	Zgodovina, zemlje- pis, potopisi	Praktično življenje	Ostalo
Predavanja															
LR SLOVENIJA	6 077	356	237	427	827	764	679	512	161	685	113	154	781	85	296
Delavske	5 371	336	215	396	762	686	631	433	138	523	102	135	700	70	244
Ljudske	706	20	22	31	65	78	48	79	23	162	11	19	81	15	52
Celje	481	63	15	54	80	109	46	19	-	55	6	3	10	5	16
Gorica	206	1	3	6	68	3	16	6	1	3	9	9	65	9	7
Koper	310	12	14	20	20	18	20	44	9	31	9	10	52	10	41
Kranj	448	4	13	26	54	11	35	61	30	39	18	18	129	-	10
Ljubljana	2 374	132	115	196	346	461	278	175	47	194	18	31	241	21	119
Maribor	1 515	136	66	68	198	64	224	156	51	126	51	68	201	31	75
Murska Sobota	298	4	3	5	30	39	18	28	13	117	2	9	14	8	8
Novo mesto	445	4	8	52	31	59	42	23	10	120	-	6	69	1	20
Obiskovavci															
LR SLOVENIJA	427053	17765	14699	18747	62302	34888	44110	33886	11243	28500	11401	13145	101571	5557	29239
Delavske	381010	16030	13309	16650	58219	30315	41540	27855	9587	21747	10921	11753	92519	4954	25611
Ljudske	46043	1735	1390	2097	4083	4573	2570	6031	1656	6753	480	1392	9052	603	3628
Celje	22234	2595	620	2298	4578	4553	1833	922	-	2405	957	192	398	315	568
Gorica	33991	70	182	452	8604	686	1532	789	16	100	1471	1584	16313	1050	1142
Koper	30181	1567	1427	1801	2392	1980	1605	4039	1113	1841	418	1057	7361	324	3256
Kranj	34904	591	794	1236	2476	856	2134	4229	1090	1368	1073	971	17356	-	730
Ljubljana	132099	4288	6169	6840	23835	14539	16296	9861	2897	5545	1013	1837	24859	750	13370
Maribor	128289	8486	5135	4404	16830	6298	15928	11301	4392	8900	6407	6489	23818	2702	7199
Murska Sobota	11165	86	67	111	1265	1476	755	1120	481	4365	62	335	414	326	302
Novo mesto	34190	82	305	1605	2322	4500	4027	1625	1254	3976	-	680	11052	90	2672
Javna predavanja, posamezna in v ciklikih in njih obiskovavci															
Posamezna predavanja															
predavanja	5272	326	226	404	784	721	474	440	145	471	113	148	667	72	281
obiskovavci	378713	15610	13949	17157	59791	29078	32214	29914	10865	20556	11401	12295	92901	5260	27722
Cikliki predavanj															
ciklusi	127	8	3	5	11	8	22	10	2	30	-	2	20	2	4
predavanja	805	30	11	23	43	43	205	72	16	214	-	6	114	13	15
obiskovavci	48340	2155	750	1590	2511	5810	11896	3972	378	7944	-	850	8670	297	1517

Oddelki za odrasle pri šolah, ki so jih organizirale univerze

	Skupaj		Delavske		Ljudske	
	oddelki	vpisani slušatelji	oddelki	vpisani slušatelji	oddelki	vpisani slušatelji
Ljudska šola	100	2 159	79	1 727	21	432
Gimnazija	5	80	5	80	-	-
Srednja tehnična šola	17	449	17	449	-	-
Srednja ekonomska šola	37	1 137	35	1 083	2	54
Administrativne šole	13	335	12	308	1	27
Druge strokovne šole	5	133	5	133	-	-
Centri za pomoč pri izrednem študiju	14	338	13	311	1	27

Druge dejavnosti delavskih in ljudskih univerz

	Diskusijski večeri	Ustni časopis	Literarni večeri	Gledališke predstave	Kinomato- grafske predstave	Umetniški koncerti	Umetniške razstave	Ostalo
Skupaj								
Prireditve	18	10	16	16	1 562	11	3	20
Obiskovavci	1 328	1 848	2 477	6 703	133 062	3 488	2 900	8 484
Delavske								
Prireditve	16	9	13	3	1 180	9	1	10
Obiskovavci	1 288	1 698	2 307	736	105 288	2 688	1 200	6 384
Ljudske								
Prireditve	2	1	3	13	382	2	2	10
Obiskovavci	40	150	170	5 967	27 774	800	1 700	2 100

Osebe delavskih in ljudskih univerz 15. VI. 1961

		Skupaj	Pro- svetni delavci	Strokovno osebje po izobrazbi							Admini- strati- vno	Teh- nično	O- stalo
				v s e	s fa- kultu- to in visoko šolo	z višje šolo	s srednjo šolo	s šolo za vi- soko kvalifi- cirane delav- ce	s šolo za kva- lifici- rane de- lavce	z drugi- mi šo- lami			
Po kategorijah													
SKUPAJ	stalno	153	39	88	16	19	49	3	4	3	44	15	6
	honorarno	2 402	950	2 350	920	370	910	45	29	76	30	10	12
Delavske	stalno	135	35	77	15	13	39	3	4	3	40	13	5
	honorarno	2 174	844	2 129	841	344	800	45	29	70	24	10	11
Ljudske	stalno	18	4	11	1	-	10	-	-	-	4	2	1
	honorarno	228	106	221	79	26	110	-	-	6	6	-	1
Vodilno	stalno	88	39	88	16	13	49	3	4	3	-	-	-
	honorarno	65	26	65	16	12	31	-	1	5	-	-	-
upravniki	stalni	46	26	46	9	8	23	3	3	-	-	-	-
	honorarni	23	16	23	7	6	9	-	-	1	-	-	-
drugi	stalni	42	13	42	7	5	26	-	1	3	-	-	-
	honorarni	42	10	42	9	6	22	-	1	4	-	-	-
Predavatelji	stalni	-	-	-	-	-	-	-	-	-	-	-	-
	honorarni	2 285	924	2 285	904	358	879	45	28	71	-	-	-
Administra- tivno, tehnič- no in drugo	stalno	65	-	-	-	-	-	-	-	-	44	15	6
	honorarno	52	-	-	-	-	-	-	-	-	30	10	12
Po okrajih													
Celje	stalno	21	6	13	2	5	3	1	1	1	4	2	2
	honorarno	346	159	346	96	73	142	12	12	11	-	-	-
Gorica	stalno	9	6	8	3	-	4	-	-	1	1	-	-
	honorarno	169	57	164	42	18	101	-	-	3	4	1	-
Koper	stalno	11	1	7	1	-	6	-	-	-	2	1	1
	honorarno	122	54	121	46	20	45	6	-	4	1	-	-
Kranj	stalno	13	2	9	2	2	5	-	-	-	2	2	-
	honorarno	221	105	213	107	34	66	1	4	1	7	1	-
Ljubljana	stalno	45	7	22	4	4	10	1	3	-	18	4	1
	honorarno	753	230	739	365	116	208	23	9	18	10	1	3
Maribor	stalno	35	10	19	2	-	15	1	-	1	10	4	2
	honorarno	458	181	443	156	72	188	3	2	22	2	6	7
Murska Sobota	stalno	6	2	3	-	-	3	-	-	-	2	1	-
	honorarno	93	45	90	30	13	44	-	-	3	2	-	1
Novo mesto	stalno	13	5	7	2	2	3	-	-	-	5	1	-
	honorarno	240	119	234	78	24	116	-	2	14	4	1	1

Znanstvene knjižnice po obdelanem skladu in po vrstah knjižnic

	Knjižnice	Knjige in brošure v zvezkih	Časopisi		Časniki		Rokopisi
			naslovi	zvezki (letniki)	naslovi	zvezki (letniki)	
Znanstvene knjižnice	104	1 510 498	26 733	194 501	6 530	29 521	42 770
Splošne znanstvene	12	686 950	11 004	70 012	4 408	25 214	2 049
Narodna in univerzitetna	1	316 546	4 740	36 780	2 710	18 016	1 137
Akademije znanosti in umetnosti	1	74 241	-	-	-	-	44
Študijske	10	296 163	6 264	33 232	1 698	7 198	868
Posebne znanstvene	92	823 548	15 729	124 489	2 122	4 307	40 721
Fakultet visokih šol in inštitutov v sestavi fakultet	51	394 517	10 944	94 064	155	591	691
Samostojnih inštitutov in inštitutov Akademije znanosti	14	88 848	3 114	15 260	623	3 309	38 937
Muzejev, galerij, arhivov	11	171 145	544	2 497	1 310	123	67
Znanstvenih društev in organizacij	4	11 867	463	4 094	12	22	-
Samostanske	12	157 171	664	8 574	22	262	1 026

Znanstvene knjižnice po obdelanem skladu in po vrstah knjižnic (nadaljevanje)

	Plakati in letaki	Zemljevidi	Foto-kopije in mikro-filmi	Grafike (slike)	Muzikalije	Dela za slepe	Ostali
Znanstvene knjižnice	56 248	38 164	24 916	48 693	55 110	13	31 938
Splošne znanstvene	50 675	9 323	6 442	25 058	35 215	11	8 239
Narodna in univerzitetna	32 754	6 310	891	21 226	31 300	9	190
Akademije znanosti in umetnosti	-	160	192	-	-	-	471
Študijske	17 921	2 853	5 359	3 832	3 915	2	7 578
Posebne znanstvene	5 573	28 841	18 474	23 635	19 895	2	23 699
Fakultet visokih šol in inštitutov v sestavi fakultet	4 156	26 883	14 205	1 212	17 736	-	12 167
Samostojnih inštitutov in inštitutov Akademije znanosti	671	963	1 346	-	-	-	10 732
Muzejev, galerij in arhivov	746	783	1 923	15 300	-	2	800
Znanstvenih društev in organizacij	-	-	-	-	-	-	-
Samostanske	-	212	1 000	7 123	2 159	-	-

Dohodki in izdatki delavskih in ljudskih univerz od 1. i. do 31.XII.1960 ¹⁾

Dohodki

v tisoč din

	D o t a c i j e						Od lastne dejavnosti					Saldo iz prejšnjega leta
	skupni dohodki	v s e	redne dotacije ustanovitelja	iz skladov za kadre	namen-ske do-tacije gospo-darskih organi-zacij	namen-ske do-tacije družbe-nih organi-za-cij	v s i	od vstop-nic	od vplači-la sto-ritev	od vplači-la slu-šatelj-jev	ostali	
LR SLOVENIJA	286624	144155	95397	21483	18487	8788	131084	3157	58447	57686	11794	11385
Delavske Ljudske	257385	128218	85162	18415	16153	8488	119270	2176	51747	54779	10568	9897
Celje	29239	15937	10235	3068	2334	300	11814	981	6700	2907	1226	1488
Gorica	35733	10242	6850	2942	150	300	23944	18	7374	12659	3893	1547
Koper	16099	5677	3708	210	834	925	7292	367	4692	2058	175	3130
Kranj	15962	10460	4221	2780	3459	-	5241	-	3485	1126	630	261
Ljubljana	29509	12817	8239	1924	2654	-	14989	428	3526	10504	531	1703
Maribor	92673	44757	34049	5779	2251	2678	46786	266	30805	15715	-	1130
Murska Sobota	54539	38665	25893	1941	6246	4585	14400	786	5151	3819	4644	1474
Novo mesto	8884	3700	3400	-	-	300	4128	751	2103	775	499	1056
	33225	17837	9037	5907	2893	-	14304	541	1311	11030	1422	1084

Izdatki

v tisoč din

	Skupni izdatki	Redni izdatki				Investicije po namenu					
		v s i	osebni pri-spevki	materialni		v s e	nove graditve	dogra-ditve	oprema		ostalo
				opera-tivni	funkci-onalni				inven-tar	tehnična sredstva	
LR SLOVENIJA	247444	217576	117880	39474	60222	29868	-	1900	13742	11909	2317
Delavske Ljudske	220846	195108	105587	34969	54552	25738	-	-	12644	10842	2252
Celje	26598	22468	12293	4505	5670	4130	-	1900	1098	1067	65
Gorica	32193	28617	18751	4497	5369	3576	-	-	243	3247	86
Koper	10410	9295	6555	1666	1074	1115	-	-	1089	26	-
Kranj	15929	11758	6655	2360	2743	4171	-	1900	1457	749	65
Ljubljana	22572	19717	13151	5079	1487	2855	-	-	2609	184	62
Maribor	83607	76973	34836	10722	31415	6634	-	-	1811	3997	826
Murska Sobota	48956	39784	24567	9029	6188	9172	-	-	5586	2308	1278
Novo mesto	8180	7562	3029	1670	2863	618	-	-	171	447	-
	25597	23870	10336	4451	9083	1727	-	-	776	951	-

1) Dve univerzi nista vpisali finančnih podatkov.

KNJIŽNICE

	Znanstvene	Strokovne	Ljudske	Šolske	
				za učence	za učno osebje
Knjižnice					
1940	26	...	855	950	971
1952	169 ¹⁾	...	683	1 469	1 448
1953	34	...	668	1 471	1 444
1954	34	...	653	1 493	1 465
1955	34	...	662	1 513	1 483
1956	35	...	663	1 548	1 509
1957	48	193	759	1 586 ²⁾	
1958	55	225	701	1 549	
1959 ³⁾	101	117	514	1 495	
1960	104	131	526	1 448	
Knjižni sklad					
1940	799 554	...	581 715	305 346	540 769
1952	1 618 627 ¹⁾	...	374 732
1953	1 362 583	...	624 070
1954	1 463 200	...	662 610	372 956	439 250
1955	1 536 128	...	759 593	454 171	475 094
1956	1 537 366	...	832 710	577 143	531 672
1957	1 637 290	164 840	980 775	1 201 535	
1958 ³⁾	1 731 927	383 833	1 013 646	1 137 086	
1959 ⁴⁾	1 512 413	245 599	993 672	1 212 863	
1960 ⁴⁾	2 060 084	281 381	1 082 026	1 316 243	

- 1) Znanstvene in strokovne knjižnice. 2) Knjižnica za učence in učno osebje je šteta od leta 1957 kot enota.
 3) Štete znanstvene in strokovne knjižnice s 500 in več zvezki, in ljudske z 250 zvezki. 4) Upoštevan obdelani in neobdelani knjižni sklad.

Knjižnice - splošni pregled 1960

	Knjižnice		Knjige in brošure		Izposojene (prebrane knjige)	Bravci	
	v s e	s čitalnico	obdelani sklad	neobdelani sklad		šteti samo enkrat (člani)	šteti tolikokrat kolikokrat pridejo v knjižnico
Znanstvene	104	48	1 510 498	549 586	349 985	33 362	314 600
splošno znanstvene	12	12	686 950	489 967	180 582	19 923	161 278
posebne znanstvene	92	36	823 548	59 619	169 403	13 439	153 322
Strokovne	131	26	266 174	15 207	85 550	11 569	93 416
Ljudske	526	57	1 044 942	37 084	2 492 107	138 521	1 139 441
Šolske	1 448	...	1 316 243

Znanstvene knjižnice po vrstah

	Knjižnice	Celotni obdelani in neobdelani sklad knjižnic	Knjige in zvezki obdelani in ne- obdelani sklad	Bravci-člani	Prebrane knjige
Znanstvene knjižnice	104	2 632 511	2 060 084	25 690	349 985
Splošne znanstvene knjižnice	12	1 452 066	1 176 917	12 251	180 582
Narodna in univerzitetna	1	839 130	664 661	3 460	53 225
Slovenska akademija znanosti in umetnosti	1	79 108	78 241	144	12 518
Študijske	10	533 828	434 015	8 647	114 839
Celje	1	71 458	56 815	1 271	18 169
Koper	1	78 684	65 670	309	7 342
Kranj	1	36 904	32 184	1 000	8 160
Ljubljana	1	54 700	44 180	823	18 241
Maribor	1	100 093	85 051	2 290	22 584
Murska Sobota	1	12 911	12 314	349	5 700
Nova Gorica	1	28 593	23 374	200	3 472
Novo mesto	1	67 929	42 550	652	5 865
Ptuj	1	42 202	38 162	607	1 392
Ravne na Koroškem	1	40 354	33 715	1 146	23 914
Posebne znanstvene knjižnice	92	1 180 445	883 167	13 439	169 403
Fakultet visokih šol in inštitutov v se- stavi fakultet	51	570 344	397 917	9 538	103 214
Centralna tehnična	1	50 351	29 802	1 682	21 933
Filozofska fakulteta	15	144 299	87 867	2 060	28 992
Fakulteta za strojništvo	1	7 437	6 406	550	855
Fakulteta za elektrotehniko	1	14 484	10 481	382	4 230
Fakulteta za gradbeništvo	5	21 117	15 482	501	2 207
Fakulteta za naravoslovje in tehnologijo	11	69 186	44 175	735	6 395
Fakulteta za agronomijo, gozdarstvo in ve- terinarstvo	3	44 496	36 498	1 344	5 084
Centralna ekonomska	1	43 656	39 124	613	6 342
Pravna fakulteta	3	65 891	58 510	250	15 057
Centralna medicinska	1	41 370	27 032	583	3 737
Teološka fakulteta	1	18 617	14 500	107	369
Knjižnice visokih šol	5	19 125	17 493	395	4 155
Akademija za glasbo	1	21 720	2 394	231	3 068
Akademija za igralsko umetnost	1	6 413	5 989	105	790
Akademija za upodabljaljočo umetnost	1	2 182	2 164	-	-
Samostojnih inštitutov in inštitutov					
Akademije znanosti	14	175 867	104 064	2 230	42 216
Muzejev, galerij, arhivov	11	213 453	190 798	989	6 326
Znanstvenih društev in organizacij	4	16 066	12 067	206	2 824
Samostanske	12	204 715	178 321	476	14 823

Znanstvene knjižnice po obdelanem skladu in po vrstah knjižnic

	Knjižnice	Knjige in brošure v zvezkih	Č a s o p i s i		Č a s n i k i		Rokopisi
			naslovi	zvezki (letniki)	naslovi	zvezki (letniki)	
Znanstvene knjižnice	104	1 510 498	26 733	194 501	6 530	29 521	42 770
Splošne znanstvene	12	686 950	11 004	70 012	4 408	25 214	2 049
Narodna in univerzitetna	1	316 546	4 740	36 780	2 710	18 016	1 137
Akademije znanosti in umetnosti	1	74 241	-	-	-	-	44
Študijske	10	296 163	6 264	33 232	1 698	7 198	868
Posebne znanstvene	92	823 548	15 729	124 489	2 122	4 307	40 721
Fakultet visokih šol in inštitutov v sestavi fakultet	51	394 517	10 944	94 064	155	591	691
Samostojnih inštitutov in inštitutov Akademije znanosti	14	88 848	3 114	15 260	623	3 309	38 937
Muzejev, galerij, arhivov	11	171 145	544	2 497	1 310	123	67
Znanstvenih društev in organizacij	4	11 867	463	4 094	12	22	-
Samostanske	12	157 171	664	8 574	22	262	1 026

Znanstvene knjižnice po obdelanem skladu in po vrstah knjižnic (nadaljevanje)

	Pлакати in letaki	Zemljevidi	Foto-kopije in mikro-filmi	Grafike (slike)	Muzikalije	Dela za slepe	Ostali
Znanstvene knjižnice	56 248	38 164	24 916	48 693	55 110	13	31 938
Splošne znanstvene	50 675	9 323	6 442	25 058	35 215	11	8 239
Narodna in univerzitetna	32 754	6 310	891	21 226	31 300	9	190
Akademije znanosti in umetnosti	-	160	192	-	-	-	471
Študijske	17 921	2 853	5 359	3 832	3 915	2	7 578
Posebne znanstvene	5 573	28 841	18 474	23 635	19 895	2	23 699
Fakultet visokih šol in inštitutov v sestavi fakultet	4 156	26 883	14 205	1 212	17 736	-	12 167
Samostojnih inštitutov in inštitutov Akademije znanosti	671	963	1 346	-	-	-	10 732
Muzejev, galerij in arhivov	746	783	1 923	15 300	-	2	800
Znanstvenih društev in organizacij	-	-	-	-	-	-	-
Samostanske	-	212	1 000	7 123	2 159	-	-

Znanstvene knjižnice po obdelanem skladu in okrajih

	Knjižnice	Knjige in brošure v zvezkih	Č a s o p i s i		Č a s n i k i		Rokopisi (signature)
			naslovi	zvezki (letniki)	naslovi	zvezki (letniki)	
LR SLOVENIJA	104	1 510 498	26 733	194 501	6 530	29 521	42 770
Celje	2	36 346	649	4 412	89	237	77
Gorica	2	35 045	645	1 412	213	259	74
Koper	1	24 344	422	2 143	403	1 137	-
Kranj	2	14 408	-	-	-	-	1
Ljubljana	81	1 184 355	22 340	165 582	3 968	23 764	41 654
Maribor	11	135 125	1 520	13 597	1 607	2 848	695
Murska Sobota	1	8 314	62	325	23	177	-
Novo mesto	4	72 561	1 095	7 030	227	1 099	269

Znanstvene knjižnice po obdelanem skladu in okrajih (nadaljevanje)

	Plakati in letaki (kosi)	Zemljevidi (kosi)	Foto-kopije in mikrofilmi (enote)	Grafike (slike) (listi)	Muzikalije	Dela za slepe (zvezki)	Ostalo
LR SLOVENIJA	56 248	38 164	24 916	48 693	55 110	13	31 938
Celje	6 614	85	115	12	551	2	-
Gorica	3 034	323	26	28	63	-	-
Koper	6 700	215	-	-	-	-	-
Kranj	-	-	-	-	-	-	-
Ljubljana	38 312	35 262	19 337	44 861	51 037	11	24 360
Maribor	765	1 588	672	41	2 435	-	109
Murska Sobota	-	-	-	-	-	-	-
Novo mesto	823	691	4 766	3 751	1 024	-	7 469

Znanstvene knjižnice po številu knjig - zvezkov (obdelanega in neobdelanega knjižnega sklada)

Vrsta knjižnic	Skupaj	500 - 1000	1001 - 2000	2001 - 5000	5001 - 10000	10001 - 50000	50001 - 100000	100001 - 250000	250001 - 500000	nad 500000	Neurejena
Znanstvene	104	3	10	33	23	27	5	1	-	1	1 ¹⁾
Splošne znanstvene	12	-	-	-	-	7	4	-	-	1	-
Posebne znanstvene	92	3	10	33	23	20	1	1	-	-	1

1) Knjižnica samostana v Krškem še nima urejenega knjižnega sklada

Znanstvene knjižnice po letu ustanovitve

	Knjižnice	Knjižnica e čitalnico	Knjižnice po letu ustanovitve					
			do 1918	1919 do 1940	1941 do 1944	1945 do 1955	1956 do 1959	1960
Znanstvene	104	48	15	36	2	45	6	-
splošne	12	12	1	2	-	8	1	-
posebne	92	36	14	34	2	37	5	-

Prirast knjižnega sklada v znanstvenih knjižnicah in odpisani knjižni sklad
(od 1. I. do 31. XII. 1960)

	Nove knjige in zvezki						Odpisani knjižni sklad zvezki
	skupaj	po načinu nabave					
		nakup	obvezni izvod	zamenjava	dar	ostalo	
Znanstvene	81 155	45 775	15 239	8 498	10 271	1 372	9 905
splošne	42 963	16 351	15 239	6 644	4 725	4	9 719
posebne	38 192	29 424	-	1 854	5 546	1 368	186

Neobdelani knjižni sklad znanstvenih knjižnic

	Knjige, bro- šure, časopi- si, časniki	Knjige in brošure	Č a s o p i s i		Č a s n i k i	
			naslovi	zvezki	naslovi	zvezki
			Znanstvene	600 139	549 586	7 968
splošne	532 878	489 967	6 991	30 362	2 482	12 549
posebne	67 261	59 619	977	7 453	50	189

Bravci in izposojene knjige, časopisi, časniki

(od 1. I. do 31. XII. 1960)

	B r a v c i		Izposojene (prebrane) knjige, časopisi, časniki					
	izven knjižnic	v knjižnici	izven knjižnic			v knjižnicah		
			knjige in brošure	časopisi	časniki	knjige in brošure	časopisi	časniki
splošne	12 251	132 534	56 106	2 155	305	124 476	47 294	31 623
posebne	13 439	91 271	82 554	22 667	666	86 849	55 708	18 847

Osebe znanstvenih knjižnic

	Vse osebe	Strokovno knjižničarstvo				Ostalo osebe, ki opravljajo knjižničarska dela	Administrativno in drugo osebe	Osebe, ki dela v knjižnici prostovoljno
		vse	bibliotekarji in višji bibliotekarji	knjižničarji	knjižničarski manjstveni			
Znanstvene stalni	331	194	92	79	23	49	44	44
honorarni	236	166	76	74	16	32	38	-
prostovoljni	51	28	16	5	7	17	6	-
Splošne znanstvene stalni	44	-	-	-	-	-	-	44
honorarni	150	100	42	42	16	14	30	6
prostovoljni	125	88	35	39	14	9	28	-
Posebne znanstvene stalni	19	12	7	3	2	5	2	-
honorarni	6	-	-	-	-	-	-	6
prostovoljni	181	94	50	37	7	35	14	38
honorarni	111	78	41	35	2	23	10	-
prostovoljni	32	16	9	2	5	12	4	-
	38	-	-	-	-	-	-	38

Strokovne knjižnice po številu knjig, bravcev in izposojenih knjig

	Knjižnice									
	skupaj	s čitalnico	po številu knjig						bravci - člani	izposojene prebrane knjige
			500 - 1000	1001 - 2000	2001 - 5000	5001 - 10000	10001 - 50000	nad 50000		
LR SLOVENIJA	131	26	51	33	33	7	6	1 ¹⁾	11 569	85 550
Celje	15	1	7	5	3	-	-	-	769	5 233
Gorica	2	-	2	-	-	-	-	-	-	-
Koper	4	2	3	-	1	-	-	-	169	2 319
Kranj	10	1	3	4	2	1	-	-	816	13 364
Ljubljana	63	14	19	15	16	6	6	1	5 636	49 508
Maribor	31	7	14	6	11	-	-	-	3 214	13 806
Murska Sobota	1	-	1	-	-	-	-	-	41	92
Novo mesto	5	1	2	3	-	-	-	-	924	1 228

1) Knjižnica Slovenske filharmonije - muzikalije

Strokovne knjižnice po vrstah del - predmetov

	Knjige zvezki	Časopisi letniki	Časniki letniki	Rokopisi signature	Plakati kosi	Fotokopije in mikrofilmi enote	Zemljevidi kosi	Grafike listi	Dela za slepe zvezki	Muzikalije enote	Ostalo
SKUPAJ	266174	51103	4448	10103	3383	6934	5404	7	-	67085	4437
Državnih organov	166266	29721	2551	10049	-	253	3915	2	-	67085	627
Gospodarskih organizacij	91271	19549	1668	54	3383	6681	714	5	-	-	3775
Strokovnih združenj	2441	1376	9	-	-	-	-	-	-	-	-
Centralnih vodstev družbenih organizacij	6196	457	220	-	-	-	775	-	-	-	35
LR Slovenija	266174	51103	4448	10103	3383	6934	5404	7	-	67085	4437
Celje	14303	4077	1012	-	20	378	13	-	-	-	197
Gorica	847	375	91	-	-	-	15	-	-	-	-
Koper	5223	264	13	-	-	102	6	-	-	-	-
Kranj	15939	2833	86	-	-	938	-	-	-	-	-
Ljubljana	180691	37949	2235	10061	3363	4182	5343	5	-	67085	3493
Maribor	44596	4948	725	42	-	1084	25	2	-	-	622
Murska Sobota	850	38	2	-	-	-	-	-	-	-	-
Novo mesto	3725	619	284	-	-	250	2	-	-	-	125

Strokovne knjižnice po letih ustanovitve

Strokovne knjižnice	Knjižnice po letu ustanovitve					
	do 1918	1919 - 1940	1941 - 1944	1945 - 1955	1956 - 1959	1960
131	7	10	-	92	19	3

Prirast knjižnega sklada (od 1.1. do 31.XII.1960) in odpisani knjižni sklad

Nove knjige, zvezki po načinu nabave					Odpisani knjižni sklad
skupaj	nakup	zamenjave	dar	ostalo	
23 983	16 831	979	2 030	4 143	4 446

Neobdelani knjižni sklad strokovnih knjižnic

Knjige, brošure, časopisi, časniki	Knjige in brošure	Časopisi		Časniki	
		naslovi	zvezki	naslovi	zvezki
16 556	15 207	498	912	327	437

Osebe strokovnih knjižnic

	Vse osebe	Strokovno knjižničarstvo				Ostalo osebe, ki opravljajo knjižničarska dela	Administrativno in drugo osebe	Osebe, ki dela v knjižnici prostovoljno
		v s e	bibliotekarji in višji bibliotekarji	knjižničarji	knjižničarski manipulant			
SKUPAJ	141	35	5	20	10	30	19	57
stalni	63	24	5	13	6	21	18	-
honorarni	21	11	-	7	4	9	1	-
prostovoljni	57	-	-	-	-	-	-	57

Ljudske knjižnice, knjige, bravci

	Knjižnice										Knjige	Prebrane knjige	Bravci šteti enkrat	Bravci šteti tolikokrat, kolikokrat pridejo v knjižnico
	skupaj	po številu knjig												
		s čitalnico	250 - 500	501 - 1000	1001 - 2000	2001 - 3000	3001 - 5000	5001 - 10000	10001 - 30000	nad 30000				
LR SLOVENIJA	526	57	178	153	92	34	30	23	11	5	1 082 026	2 492 107	138 521	1 139 441
Celje	71	14	26	24	10	3	6	1	-	1	112 869	224 869	12 738	109 770
Gorica	35	3	15	7	5	3	1	3	1	-	54 850	74 577	9 172	85 845
Koper	26	7	4	7	4	2	4	4	1	-	72 578	169 334	13 289	95 905
Kranj	77	8	17	30	16	2	5	5	2	-	153 895	258 321	20 291	136 586
Ljubljana	109	9	28	23	26	8	11	6	5	2	395 095	1 043 373	41 905	393 816
Maribor	143	9	60	45	19	13	2	1	1	2	208 018	590 976	25 530	223 385
Murska Sobota	27	3	11	6	6	1	-	2	1	-	47 656	68 839	6 503	58 883
Novo mesto	38	4	17	11	6	2	1	1	-	-	37 065	61 818	9 093	35 251

Ljudske knjižnice po obdelanem skladu, vrstah knjižnic in okrajih

	Knjižnice	Knjige (zvezki)	Časopisi (letniki)	Časniki (letniki)	Rokopisi (signature)	Letaki (kosi)	Foto kopije in mikrofilmi (enote)	Zemljevidi (kosi)	Grafike (listi)	Dela za slepe (zvezki)	Muzikalije (enote)	Ostalo
SKUPAJ	526	1044942	7470	1971	8	4	8	30	674	1121	609	50
Ljudske splošne	73	568241	3751	1019	8	-	-	1	57	-	-	-
Delavskih-ljudskih univerz	5	16590	55	25	-	-	-	-	-	-	43	-
Družbenih organizacij	413	418952	3116	725	-	4	8	14	617	-	547	50
Sindikalnih podružnic in sindikalnih svetov	49	39931	340	44	-	-	-	3	1	-	245	-
Ostalih družbenih organizacij	364	379021	2776	681	-	4	8	11	616	-	302	50
Ostale (bolniške, za slepe ipd.)	35	41159	548	202	-	-	-	15	-	1121	19	-
LR SLOVENIJA	526	1044942	7470	1971	8	4	8	30	674	1121	609	50
Celje	71	112226	472	303	-	-	2	3	592	-	46	-
Gorica	35	51144	602	126	-	-	5	2	2	-	7	-
Koper	26	67627	351	128	8	-	-	4	53	-	1	2
Kranj	77	147105	975	57	-	3	-	2	-	-	14	-
Ljubljana	109	383015	3463	1020	-	-	-	13	1	1121	263	48
Maribor	143	201503	1317	235	-	-	-	4	21	-	1	-
Murska Sobota	27	45640	77	61	-	-	-	-	-	-	-	-
Novo mesto	38	36682	213	41	-	1	1	2	5	-	277	-

Ljudske knjižnice po letu ustanovitve

Knjižnice skupaj	Knjižnice po letu ustanovitve					
	do 1918	1919 do 1940	1941 do 1944	1945 do 1955	1956 do 1959	1960
526	18	15	3	450	35	5

Prirast knjižnega sklada ljudskih knjižnic (od 1.I. do 31.XII.1960) in odpisani knjižni sklad

Skupaj	Nove knjige po načinu nabave				Odpisani knjižni sklad (zvezki)
	nakup	zamenjave	dar	ostalo	
77 488	65 649	425	10 143	1 271	15 748

Neobdelan knjižni sklad ljudskih knjižnic

Knjige, brošure, časopisi, časniki	Knjige in brošure	Č a s o p i s i		Č a s n i k i	
		naslovi	zvezki	naslovi	zvezki
37 969	37 084	271	624	59	261

Bravci in izposojene knjige, časopisi, časniki v ljudskih knjižnicah

	B r a v c i		Izposojene knjige, časopisi, časniki					
	izven knjižnic	v knjižnicah	izven knjižnic			v knjižnicah		
			knjige in brošure	časopisi	časniki	knjige in brošure	časopisi	časniki
Ljudske	138 521	123 233	2 376 932	20 189	7 712	115 175	32 303	58 038
Splošne ljudske Delavskih in ljudskih uni-	74 715	92 247	1 679 064	2 151	492	69 897	22 496	53 211
verz	1 851	130	36 182	160	400	53	128	-
Družbenih organizacij	54 409	20 589	577 262	5 507	1 176	29 078	4 352	4 821
Ostale	7 546	10 267	84 424	12 371	5 644	16 147	5 327	6

Ljudske knjižnice, knjige po občinah

	Knjižnice	Knjige	Knjige na 1 knjižnico		Knjižnice	Knjige	Knjige na 1 knjižnico
LR SLOVENIJA	526	1 082 026	2 057	Kamnik	6	8 932	1 489
Celje	71	112 869	1 590	Kočevje	4	17 281	4 320
Celje	9	51 159	5 684	Litija	2	3 689	1 845
Laško	4	5 735	1 434	Ljubljana - Bežigrad	6	16 332	2 722
Mozirje	10	6 429	643	Ljubljana - Center	21	204 742	9 749
Slovenske Konjice	8	6 587	823	Ljubljana-Moste-Polje	8	27 133	3 392
Šentjur pri Celju	4	2 935	734	Ljubljana - Šiška	7	21 570	3 081
Šmarje pri Jelšah	9	9 886	1 098	Ljubljana - Vič-Rudnik	12	16 211	1 351
Šoštanj	7	11 879	1 697	Logatec	4	6 489	1 622
Žalec	20	18 259	913	Loška dolina	2	3 636	1 818
Gorica	35	54 850	1 567	Medvode	1	513	513
Ajdovščina	5	5 610	1 122	Ribnica na Dolenjskem	2	5 598	2 799
Bovec	1	2 030	2 030	Trbovlje	5	17 958	3 592
Dobrovo	-	-	-	Vrhnika	2	5 198	2 599
Idrija	6	19 576	3 262	Zagorje ob Savi	4	5 903	1 476
Kanal	2	3 036	1 518	Maribor	143	208 018	1 455
Kobarid	1	495	495	Dravograd	6	4 890	815
Nova Gorica	13	12 830	987	Lenart	7	3 578	511
Tolmin	7	11 273	1 610	Maribor - Center	28	52 997	1 893
Koper	26	72 578	2 791	Maribor - Tabor	10	52 502	5 250
Hrpolje	-	-	-	Maribor - Tezno	13	13 019	1 001
Ilirska Bistrica	1	2 905	2 905	Ormož	9	6 387	710
Izola	1	5 631	5 631	Ptuj	26	25 646	986
Koper	7	18 165	2 595	Radlje ob Dravi	10	7 222	722
Piran	4	8 318	2 080	Ravne na Koroškem	11	15 726	1 430
Postojna	7	15 153	2 165	Slovenj Gradec	6	9 357	1 560
Sežana	6	22 406	3 734	Slovenska Bistrica	17	16 694	982
Kranj	77	153 895	1 999	Murska Sobota	27	47 656	1 765
Bled	4	9 599	2 399	Beltinci	1	1 029	1 029
Bohinj	4	2 713	678	Gornja Radgona	8	5 136	642
Jesenice	13	41 928	3 225	Lendava	2	8 317	4 159
Kranj	26	58 247	2 240	Ljutomer	10	15 867	1 587
Radovljica	11	14 907	1 355	Murska Sobota	6	17 307	2 885
Škofja Loka	8	16 463	2 058	Petrovci - Šalovci	-	-	-
Tržič	2	3 526	1 763	Novo mesto	38	37 065	975
Železniki	8	5 335	667	Brežice	12	11 880	990
Žiri	1	1 177	1 177	Črnomelj	3	3 326	1 109
Ljubljana	109	395 095	3 625	Metlika	-	-	-
Čerknica	4	4 410	1 103	Novo mesto	11	12 108	1 101
Domžale	9	14 945	1 661	Sevnica	1	1 268	1 268
Grosuplje	6	6 585	1 097	Trebnje	5	3 848	770
Hrastnik	4	7 970	1 993	Videm - Krško	6	4 635	773

Ljudske knjižnice po okrajih - koefecienti

	Prebivanci na 1 knjižnico	Knjige na 1 knjižnico	Knjige na 1000 prebivavcev	Prebrane knji- ge na 1000 prebivavcev	Kolikokrat je bila 1 knjiga izposojena	Člani knjiž- nic na 1000 prebivavcev
LR SLOVENIJA	3 039	2 057	677	1 487	2,4	87
Celje	2 828	1 590	562	1 102	2,0	63
Gorica	3 129	1 567	501	655	1,5	84
Koper	4 326	2 791	645	1 440	2,5	118
Kranj	1 774	1 999	1 126	1 891	1,8	149
Ljubljana	3 670	3 625	1 013	2 537	2,7	98
Maribor	2 449	1 455	594	1 487	2,9	73
Murska Sobota	4 863	1 765	363	524	1,5	50
Novo mesto	4 145	975	235	376	1,7	58

Osebe ljudskih knjižnic po okrajih

	Vse osebe	Strokovno knjižničarstvo				Ostalo osebe, ki opravlja knjižni- čarska dela	Administrativno in drugo osebe	Osebe, ki dela v knjižnici prosto- voljno
		vse	bibliotekarji in višji bibliotekarji	Knjižničarji	Knjižničarji manipulanti			
LR SLOVENIJA	780	110	5	67	38	98	35	537
stalni	140	86	3	53	30	33	21	-
honorarni	103	24	2	14	8	65	14	-
prostovoljni	537	-	-	-	-	-	-	537
Celje	95	5	-	5	-	12	6	72
Gorica	40	4	-	2	2	3	4	29
Koper	40	3	-	1	2	14	1	22
Kranj	127	12	1	6	5	25	1	89
Ljubljana	194	52	3	36	13	25	20	97
Maribor	209	31	1	16	14	11	2	165
Murska Sobota	26	2	-	-	2	4	1	19
Novo mesto	49	1	-	1	-	4	-	44

Dohodki in izdatki knjižnic

Izdatki samostojnih knjižnic (od 1. I. do 31. XII. 1960)

v tisoč din

	Knjižnice, ki so dale podatke	Skupni izdatki	Redni izdatki						Investicije
			v s e	osebni s prispevki	m a t e r i a l n i				
					operativni	funkcionalni	od funkcionalnih		
							za nabavo knjig	za vezavo	
Narodne in univerzitetne	1	57 200	50 100	30 300	6 800	13 000	11 800	680	7 100
Splošne ljudske (samostojne)	37	91 631	88 560	50 208	11 237	27 115	23 910	2 734	3 071
Študijske	9 ¹⁾	67 572	51 072	30 432	6 024	14 616	11 130	3 120	16 500

1) Za študijsko knjižnico Kranj je dala finančne podatke Osrednja ljudska knjižnica občine Kranj

Dohodki od članarine in dotacij in izdatki za nabavo knjig in vezavo (od 1. I. do 31. XII. 1960)

v tisoč din

	Dohodki od		Izdatki nesamostojnih knjižnic			Dotacije, ki so jih prejele knjižnice				
	članarine	izposojevalnine	knjižnice, ki so dale podatke	nabava knjig	vezava	v s e	gospodarske organizacije	družbene organizacije	O L O	ostalo
Znanstvene	51	104	93	99 722	4 558	286	286	-	-	-
Splošno znanstvene	38	-	1	5 746	840	286	286	-	-	-
Posebno znanstvene	13	104	92	93 976	3 718	-	-	-	-	-
Strokovne	8	70	131	56 736	1 537	351	-	351	-	-
Ljudske	852	23 575	489	17 779	770	9 299	810	8 489	-	-

Šolske knjižnice ¹⁾

	Knjižnice skupaj	Po številu knjig				Knjige
		do 200	201 - 500	501 - 1000	nad 1000	
SKUPAJ	1 448	170	455	452	371	1 316 243
Ljudske šole	1 184	116	399	406	263	928 194
Gimnazije	27	-	-	-	27	117 585
Šole za vzgojo učnega osebja	7	-	-	-	7	30 498
Šole za srednji strokovni kader	28	1	2	7	18	68 238
Srednje umetniške šole	4	1	-	2	1	2 450
Šole za kvalificirane delavce	125	25	35	30	35	117 973
Šole za drug strokovni kader	7	1	4	1	1	3 521
Posebne šole	3	1	1	-	1	1 508
Šole za odrasle	23	20	2	1	-	2 868
Šole za dopolnilno izobraževanje	40	5	12	5	18	43 408

1) Po stanju 30. junija 1960

Mladinske knjižnice in mladinski oddelki pri ljudskih knjižnicah, stanje 30.IV.1961.

	Mladinske knjižnice in mladinski oddelki	Knjige-zvezki v knjižnici, oddelku 30. IV. 1961	Bravci v letu 1960 (štetih tolikokrat koliko pridejo v knjižnico)	Izposojene (prebrane) knjige v letu 1960	Vsi zaposleni	Izdatki mladinskih knjižnic in oddelkov v tisoč din v letu 1960	
						za nabavo knjig	za vezavo
LR SLOVENIJA	77	111 033	237 291	477 142	121	5 030	563
Celje	9	7 987	14 873	36 600	12	413	54
Gorica	4	2 126	6 678	15 540	6	30	5
Koper	8	10 036	29 346	58 946	11	541	134
Kranj	10	12 687	30 518	43 373	20	553	59
Ljubljana	21	43 183	85 118	178 936	30	2 005	181
Maribor	13	28 245	51 451	114 706	24	1 286	123
Murska Sobota	4	4 137	9 139	13 908	4	145	5
Novo mesto	8	2 632	10 168	15 133	14	57	2

MUZEJI IN MUZEJSKE ZBIRKE

Muzeji

	Muzeji in zbirke	P r e d m e t i		O s e b j e		Obisko- vavci	Povprečen obisk na 1 muzej
		v s i	razstav- ljeni	v s e	znanstveno in strokovno		
1939	18	209 669	76 540	19	10	46 947	2 608
1947	13	69	42	53 793	4 138
1948	18	63	42	106 665	5 926
1949	18	...	78 140	95	54	188 773	10 487
1950	18	172 852	42 517	118	69	153 601	8 533
1951	23	210 177	39 220	128	67	183 748	7 989
1952	30	281 292	48 714	138	83	165 426	5 514
1953	33	300 877	58 253	147	93	245 799	7 448
1954	37	325 875	56 915	190	111	291 637	7 882
1955 ¹⁾	39	352 015	64 281	212	123	465 203	11 928
1956 ¹⁾	48	370 763	51 414	264	133	523 288	10 902
1957	50	418 923	56 359	276	141	573 569	11 471
1958 ²⁾	51	454 204	54 575	301	145	632 572	12 403
1959 ²⁾	53	409 382	61 393	310	168	719 966	13 584
1960	56	433 050	63 359	312	176	765 589	13 671

Muzeji in zbirke, inventarizirani predmeti, obiskovavci, osebje 1960

	Muzeji in zbirke	Inventarizirani predmeti		Obiskovavci	Osebje	
		v s i	razstavljeni		v s e	strokovno, znanstveno in tehnično
Muzeji in zbirke						
SKUPAJ	56	433 050	63 359	765 589	-	-
Splošni	22	316 803	46 338	406 163	-	-
Družbeno zgodovinski	21	80 222	8 307	237 461	-	-
narodno osvobodilnega boja	8	17 935	3 757	127 263	-	-
etnografski	2	13 562	720	27 914	-	-
pedagoško - šolski	1	33 017	436	3 352	-	-
kriminalistični	1	2 500	1 800	1 320	-	-
spominski	7	863	858	39 109	-	-
gledališki	1	12 000	391	1 503	-	-
cerkveni	1	345	345	37 000	-	-
Prirodoslovni	2	21 457	3 195	20 086	-	-
Ekonomsko tehnični	7	9 182	4 601	22 888	-	-
tehnični	5	6 534	4 101	16 888	-	-
kovaški	1	2 260	500	6 000	-	-
rudarski	1	388	-	-	-	-
Umetnostni	4	5 386	918	78 991	-	-

1) Od leta 1956 so všteti tudi spominski muzeji

2) Od leta 1959 so po zakonu muzeji in zbirke, prej muzeji.

Muzeji in zbirke, inventarizirani predmeti, obiskovavci, osebje (nadaljevanje)

	Muzeji in zbirke	Inventarizirani predmeti		Obiskovavci	Osebje	
		v s i	razstavljeni		v s e	strokovno, znanstveno in tehnično
Muzeji						
SKUPAJ	27	382 553	47 750	482 652	245	146
Splošni	17	306 793	40 968	328 072	140	89
Družbeno zgodovinski	5	47 360	1 577	51 803	30	17
narodno osvobodilnega boja	2	781	421	20 537	11	5
etnografski	2	13 562	720	27 914	14	9
pedagoško - šolski	1	33 017	436	3 352	5	3
Prirodoslovni	1	21 087	2 845	17 226	23	11
Ekonomsko tehnični	1	2 099	1 614	8 560	9	6
tehnični	1	2 099	1 614	8 560	9	6
Umetnostni	3	5 214	746	76 991	43	23
Zbirke						
SKUPAJ	29	50 497	15 609	282 937	-	-
Splošne	5	10 010	5 370	78 091	-	-
Družbeno zgodovinske	16	32 862	6 730	185 658	-	-
narodno osvobodilnega boja	6	17 154	3 336	106 726	-	-
kriminalistične	1	2 500	1 800	1 320	-	-
spominske	7	863	858	39 109	-	-
gledališke	1	12 000	391	1 503	-	-
cerkvene	1	345	345	37 000	-	-
Prirodoslovné	1	370	350	2 860	-	-
Ekonomsko tehnične	6	7 083	2 987	14 328	-	-
tehnične	4	4 435	2 487	8 328	-	-
kovaške	1	2 260	500	6 000	-	-
rudarske	1	388	-	-	-	-
Umetnostne	1	172	172	2 000	-	-

Muzeji in zbirke, inventarizirani predmeti, obiskovavci, osebje, po okrajih

	Muzeji in zbirke	Inventarizirani predmeti		Obiskovavci v tisočih	Osebje	
		v s i	razstavljeni		v s i	strokovno, znanstveno, ekonomsko, tehnično
Muzeji in zbirke						
LR SLOVENIJA	56	433 050	63 359	766	-	-
Celje	3	28 157	3 244	12	-	-
Gorica	4	11 731	5 585	51	-	-
Koper	3	25 744	3 117	31	-	-
Kranj	12	37 392	5 931	301	-	-
Ljubljana	18	231 318	18 426	209	-	-
Maribor	8	75 294	19 773	112	-	-
Murska Sobota	1	6 542	1 490	19	-	-
Novo mesto	7	16 872	5 793	31	-	-
Muzeji						
LR SLOVENIJA	27	382 553	47 750	483	245	146
Celje	1	25 569	2 044	11	11	7
Gorica	2	11 268	5 122	36	10	5
Koper	3	25 744	3 117	31	14	7
Kranj	2	27 322	3 055	118	13	8
Ljubljana	10	198 185	10 979	138	134	84
Maribor	5	73 019	17 912	106	46	25
Murska Sobota	1	6 542	1 490	19	3	1
Novo mesto	3	14 904	4 031	24	14	9
Zbirke						
LR SLOVENIJA	29	50 497	15 609	283	-	-
Celje	2	2 588	1 200	1	-	-
Gorica	2	463	463	15	-	-
Koper	-	-	-	-	-	-
Kranj	10	10 070	2 876	183	-	-
Ljubljana	8	33 133	7 447	71	-	-
Maribor	3	2 275	1 861	6	-	-
Murska Sobota	-	-	-	-	-	-
Novo mesto	4	1 968	1 762	7	-	-

Obiskovavci v muzejih in zbirkah v tisočih

	Skupaj	Splošni	Posebni										
			družbeno-zgodovinski								priradoslovni	ekonomsko-tehnični	umetnostni
			vsi	NOB	vojaški krimina- listični	etno- grafski	spo- minski	gleda- liški	pedagoško -šolski	cerkveni			
Muzeji in zbirke	766	406	238	128	1	28	39	2	3	37	20	23	79
Muzeji	483	328	52	21	-	28	-	-	3	-	17	9	77
vstopnina	120	64	14	-	-	14	-	-	-	-	-	9	33
ni vstopnine	363	264	38	21	-	14	-	-	3	-	17	-	44
Zbirke	283	78	186	107	1	-	39	2	-	37	3	14	2

Skupine obiskovavcev in obiskovavci v muzejih in zbirkah

	Skupine obiskovavcev			Obiskovavci			
	vse	dijaške	ostale	vsi	posamezniki	v dijaških skupinah	v ostalih skupinah
Muzeji in zbirke	11 795	8 950	2 845	765 589	372 962	312 296	80 331
Muzeji	5 809	4 934	875	482 652	262 171	182 677	37 804
splošni	3 653	3 219	434	328 072	204 886	105 467	17 719
družbeno zgodovinski	1 058	882	176	51 803	12 076	30 215	9 512
prirodoslovni	376	348	28	17 226	1 635	13 878	1 713
ekonomsko tehnični	207	45	162	8 560	1 260	1 800	5 500
umetnostni	515	440	75	76 991	42 314	31 317	3 360
Zbirke	5 986	4 016	1 970	282 937	110 791	129 619	42 527

Osebe muzejev

	Skupaj	Splošni muzeji	Posebni muzeji						
			družbeno-zgodovinski				prirodoslovni	ekonomsko-tehnični	umetnostni
			vsi	NOB	etno- grafski	pedagoško šolski			
SKUPAJ	245	140	30	11	14	5	23	9	43
znanstveno in strokovno	85	58	12	4	5	3	6	2	7
muzejsko pedagoško	8	2	1	1	-	-	-	1	4
tehnično	53	29	4	-	4	-	5	3	12
vodniki	-	-	-	-	-	-	-	-	-
administrativno	35	17	4	2	1	1	3	2	9
čuvaji	18	11	2	-	2	-	2	-	3
ostali	46	23	7	4	2	1	7	1	8

Razstavljeni predmeti po zbirkah in vrstah muzejev

	Skupaj	Prirodoslovne	Zgodovinske	Kulturno - zgodovinske	Arheološke	Numizmatične	Etnografske	Umetniške	Tehnične	Ostale
Muzeji in zbirke										
SKUPAJ	63 359	4 433	17 683	11 010	15 625	2 641	5 879	2 959	2 886	243
splošni	46 338	598	11 684	8 859	15 615	2 565	4 801	1 876	322	18
družbeno - zgodovinski	8 307	-	5 239	2 083	-	36	814	79	6	50
prirodoslovni	3 195	3 195	-	-	-	-	-	-	-	-
ekonomsko tehnični	4 601	640	760	68	10	40	264	86	2 558	175
umetnostni	918	-	-	-	-	-	-	918	-	-
Muzeji										
SKUPAJ	47 750	3 663	12 015	5 083	15 497	2 067	5 419	2 372	1 501	133
splošni	40 968	598	11 594	4 647	15 497	2 067	4 699	1 626	222	18
družbeno - zgodovinski	1 577	-	421	436	-	-	720	-	-	-
prirodoslovni	2 845	2 845	-	-	-	-	-	-	-	-
ekonomsko tehnični	1 614	220	-	-	-	-	-	-	1 279	115
umetnostni	746	-	-	-	-	-	-	746	-	-
Zbirke										
SKUPAJ	15 609	770	5 668	5 927	128	574	460	587	1 385	110
splošne	5 370	-	90	4 212	118	498	102	250	100	-
družbeno - zgodovinske	6 730	-	4 818	1 647	-	36	94	79	6	50
prirodoslovne	350	350	-	-	-	-	-	-	-	-
ekonomsko tehnične	2 987	420	760	68	10	40	264	86	1 279	60
umetnostne	172	-	-	-	-	-	-	172	-	-

Inventarizirani predmeti po zbirkah in okrajih

	Skupaj	Prirodoslovnne	Zgodovinske	Kulturno - zgodovinske	Arheološke	Numizmatične	Etnografske	Umetniške	Tehnične	Ostale
Muzeji in zbirke										
LR SLOVENIJA	433 050	23 345	87 836	66 184	89 777	85 306	26 313	20 146	4 889	29 254
Celje	28 157	-	8 640	1 910	7 945	8 241	777	286	311	47
Gorica	11 731	230	5 750	549	184	266	1 227	134	220	3 171
Koper	25 744	65	13 024	7 050	1 648	2 471	985	488	13	-
Kranj	37 392	1 265	16 364	6 377	2 381	1 485	3 805	1 742	1 497	2 476
Ljubljana	231 318	21 348	26 910	44 629	24 334	60 800	13 667	13 929	2 311	23 390
Maribor	75 294	420	5 968	3 297	50 727	8 407	2 902	3 036	537	-
Murska Sobota	6 542	-	3 263	740	626	1 469	444	-	-	-
Novo mesto	16 872	17	7 917	1 632	1 932	2 167	2 506	531	-	170
Muzeji										
LR SLOVENIJA	382 553	22 505	72 083	47 453	89 636	84 283	25 523	11 691	2 433	26 946
Celje	25 569	-	8 640	-	7 913	8 043	687	286	-	-
Gorica	11 268	230	5 354	494	184	266	1 225	130	214	3 171
Koper	25 744	65	13 024	7 050	1 648	2 471	985	488	13	-
Kranj	27 322	845	12 152	5 067	2 334	1 112	3 343	1 659	567	243
Ljubljana	198 185	21 348	17 460	29 581	24 334	60 800	13 667	6 079	1 554	23 362
Maribor	73 019	-	5 748	3 210	50 665	7 955	2 666	2 690	85	-
Murska Sobota	6 542	-	3 263	740	626	1 469	444	-	-	-
Novo mesto	14 904	17	6 442	1 311	1 932	2 167	2 506	359	-	170
Zbirke										
LR SLOVENIJA	50 497	840	15 753	18 731	141	1 023	790	8 455	2 456	2 308
Celje	2 588	-	-	1 910	32	198	90	-	311	47
Gorica	463	-	396	55	-	-	2	4	6	-
Koper	-	-	-	-	-	-	-	-	-	-
Kranj	10 070	420	4 212	1 310	47	373	462	83	930	2 233
Ljubljana	33 133	-	9 450	15 048	-	-	-	7 850	757	28
Maribor	2 275	420	220	87	62	452	236	346	452	-
Murska Sobota	-	-	-	-	-	-	-	-	-	-
Novo mesto	1 968	-	1 475	321	-	-	-	172	-	-

Razstavljeni predmeti po zbirkah in okrajih

	Skupaj	Prirodoslovne	Zgodovinske	Kulturno - zgodovinske	Arheološke	Numizmatične	Etnografske	Umetniške	Tehnične	Ostale
Muzeji in zbirke										
LR SLOVENIJA	63 359	4 433	17 683	11 010	15 625	2 641	5 879	2 959	2 886	243
Celje	3 244	-	585	910	861	692	140	56	-	-
Gorica	5 585	176	4 089	172	125	-	748	55	220	-
Koper	3 117	-	500	1 484	638	155	222	110	8	-
Kranj	5 931	772	1 545	1 368	287	76	1 257	244	300	82
Ljubljana	18 426	3 065	3 761	4 235	3 726	-	720	734	2 036	149
Maribor	19 773	420	3 762	2 227	8 682	1 100	1 714	1 546	322	-
Murska Sobota	1 490	-	821	70	90	364	145	-	-	-
Novo mesto	5 793	-	2 620	544	1 216	254	933	214	-	12
Muzeji										
LR SLOVENIJA	47 750	3 663	12 015	5 083	15 497	2 067	5 419	2 372	1 501	133
Celje	2 044	-	585	-	829	494	80	56	-	-
Gorica	5 122	176	3 693	117	125	-	746	51	214	-
Koper	3 117	-	500	1 484	638	155	222	110	8	-
Kranj	3 055	422	903	253	241	-	1 035	201	-	-
Ljubljana	10 979	3 065	610	796	3 726	-	720	662	1 279	121
Maribor	17 912	-	3 552	2 140	8 632	800	1 538	1 250	-	-
Murska Sobota	1 490	-	821	70	90	364	145	-	-	-
Novo mesto	4 031	-	1 351	223	1 216	254	933	42	-	12
Zbirke										
LE SLOVENIJA	15 609	770	5 668	5 927	128	574	460	587	1 385	110
Celje	1 200	-	-	910	32	198	60	-	-	-
Gorica	463	-	396	55	-	-	2	4	6	-
Koper	-	-	-	-	-	-	-	-	-	-
Kranj	2 876	350	642	1 115	46	76	222	43	300	82
Ljubljana	7 447	-	3 151	3 439	-	-	-	72	757	28
Maribor	1 861	420	210	87	50	300	176	296	322	-
Murska Sobota	-	-	-	-	-	-	-	-	-	-
Novo mesto	1 762	-	1 269	321	-	-	-	172	-	-

Obiskovavci v muzejih in zbirkah v tisočih

	Skupaj	Splošni	Posebni										
			družbeno-zgodovinski								prirodoslovni	ekonomsko-tehnični	umetnostni
			vsi	N O B	vojaški krimina- listični	etno- grafski	spo- minski	gleda- liški	pedagoško - šolski	cerkveni			
Muzeji in zbirke	766	406	238	128	1	28	39	2	3	37	20	23	79
Muzeji	483	328	52	21	-	28	-	-	3	-	17	9	77
vstopnina	120	64	14	-	-	14	-	-	-	-	-	9	33
ni vstopnine	363	264	38	21	-	14	-	-	3	-	17	-	44
Zbirke	283	78	186	107	1	-	39	2	-	37	3	14	2

Skupine obiskovavcev in obiskovavci v muzejih in zbirkah

	Skupine obiskovavcev			Obiskovavci			
	vse	dijaške	ostale	vsi	posamezniki	v dijaških skupinah	v ostalih skupinah
Muzeji in zbirke	11 795	8 950	2 845	765 589	372 962	312 296	80 331
Muzeji	5 809	4 934	875	482 652	262 171	182 677	37 804
splošni	3 653	3 219	434	328 072	204 886	105 467	17 719
družbeno zgodovinski	1 058	882	176	51 803	12 076	30 215	9 512
prirodoslovni	376	348	28	17 226	1 635	13 878	1 713
ekonomsko tehnični	207	45	162	8 560	1 260	1 800	5 500
umetnostni	515	440	75	76 991	42 314	31 317	3 360
Zbirke	5 986	4 016	1 970	282 937	110 791	129 619	42 527

Osebjem muzejev

	Skupaj	Splošni muzeji	Posebni muzeji						
			družbeno-zgodovinski				prirodoslovni	ekonomsko-tehnični	umetnostni
			vsi	N O B	etno- grafski	pedagoško šolski			
SKUPAJ	245	140	30	11	14	5	23	9	43
znanstveno in strokovno	85	58	12	4	5	3	6	2	7
muzejsko pedagoško	8	2	1	1	-	-	-	1	4
tehnično	53	29	4	-	4	-	5	3	12
vodniki	-	-	-	-	-	-	-	-	-
administrativno	35	17	4	2	1	1	3	2	9
čuvaji	18	11	2	-	2	-	2	-	3
ostali	46	23	7	4	2	1	7	1	8

Muzeji in zbirke po vodilnih organih in letu ustanovitve

	Po vodilnih organih - ustanoviteljih								Po letu ustanovitve				Muzeji, ki so bili odprti za javnost
	skupaj	ljudski odbori	sveti za prosveto in kulturo	šole	gospodarska podjetja	družbene organizacije	zasebniki	ostali	do 1918	1919 - 1944	1945 - 1959	1960	
Muzeji in zbirke	56	24	7	1	4	1	2	17	8	10	36	2	51
Muzeji	27	18	7	-	-	-	-	2	6	5	16	-	26
splošni	17	14	1	-	-	-	-	2	5	3	9	-	17
družbeno zgodovinski	5	3	2	-	-	-	-	-	-	2	3	-	4
prirodoslovni	1	-	1	-	-	-	-	-	-	-	1	-	1
ekonomsko tehnični	1	-	1	-	-	-	-	-	-	-	1	-	1
umetnostni	3	1	2	-	-	-	-	-	1	-	2	-	3
Zbirke	29	6	-	1	4	1	2	15	2	5	20	2	25

Prostori muzejev

	Prostori					Skupna površina prostorov v m ²					Muzeji, ki imajo v svoji sestavi				
	vsi	razstavn	depoji	delavnice in laboratoriji	ostali prostori	vsi	razstavn	depoji	delavnice in laboratoriji	ostali prostori	fototeko	diskoteko	arhivalije	priročno knjižnico	knjige
po vrstah															
Muzeji	527	291	91	46	144	33841	20188	4291	1356	8006	24	1	20	23	33021
splošni	390	207	58	24	101	23218	14189	2688	613	5728	15	1	13	15	16335
družbeno zgodovinski	59	28	9	4	18	1885	955	415	148	367	5	-	5	3	5181
prirodoslovni	15	5	3	2	5	920	673	110	33	104	-	-	-	1	4705
ekonomsko tehnični	32	15	13	2	2	974	630	218	86	40	1	-	-	1	804
umetnostni	76	36	8	14	18	6844	3741	860	476	1767	3	-	2	3	5996
po okrajih															
Celje	21	11	4	2	4	1666	838	416	16	396	1	-	1	1	...
Gorica	33	16	6	3	8	1495	892	269	121	213	2	-	2	2	973
Koper	65	40	11	3	11	2587	1802	441	55	289	2	-	2	3	2692
Kranj	52	26	12	3	11	2495	1600	376	34	485	2	1	2	2	3533
Ljubljana	208	81	37	22	68	13342	6426	1691	773	4452	9	-	6	6	16070
Maribor	141	90	13	10	28	9795	7153	879	281	1482	5	-	3	5	6646
Murska Sobota	7	4	1	1	1	438	344	34	40	20	1	-	1	1	405
Novo mesto	45	23	7	2	13	2023	1133	185	36	669	2	-	3	3	2702

Izdatki muzejev v letu 1960

v tisoč din

	Skupaj	Redni izdatki					Investicije					Dohodki od last- tne dejavnosti muzejev	
		vsi	osebni s prispevkom	materialni			vse	dograditve	adaptacije	vzdrževanje zgradb	notranja oprema		ostalo
				ope- rativni	funkci- onalni	za odkup pred- metov							
po vrstah													
Muzeji	201839	160180	98190	27648	34342	9750	41659	4679	20526	9926	4224	2304	3349
splošni	108486	85754	55180	14589	15985	3934	22732	-	13255	5591	2249	1637	2199
družbeno zgodovinski	24165	18448	12268	3562	2618	1090	5717	-	5410	-	91	216	106
prirodoslovni	12951	10351	7851	1000	1500	870	2000	-	300	700	1000	-	-
ekonomsko tehnični	6662	5362	3482	673	1207	387	1300	-	800	500	-	-	22
umetnostni	50175	40265	19409	7824	13032	3469	9910	4679	761	3135	884	451	1022
po okrajih													
Celje	18104	6104	4548	423	1133	37	12000	-	12000	-	-	-	-
Gorica	9683	7542	3744	1481	2317	636	2141	-	200	-	404	1537	1070
Koper	12890	9350	6181	1485	1684	227	3540	-	-	3159	381	-	173
Kranj	8972	8472	4774	2508	1190	489	500	-	-	400	100	-	227
Ljubljana	113040	91342	53818	14943	22581	6461	21698	4679	7722	5891	2739	667	1215
Maribor	27170	25490	17289	4822	3379	976	1680	-	604	476	600	-	659
Murska Sobota	2919	2919	1355	627	937	325	-	-	-	-	-	-	5
Novo mesto	9061	8961	6481	1359	1121	599	100	-	-	-	-	100	-

MUZEJI

Splošni

Mestni muzej	Celje, Muzejski trg 1
Goriški muzej	Nova Gorica, Kromberk 97
Mestni muzej	Idrija, Prelovčeva 9
Okrajni muzej	Koper, Nazorjeva 15
Mestni muzej	Piran, Cankarjevo nabrežje 3
Notranjski muzej	Postojna, Titov trg 2
Mestni muzej	Kranj, Tavčarjeva 8
Pokrajinski muzej	Škofja Loka, Loški grad
Narodni muzej	Ljubljana, Prešernova 20
Mestni muzej	Ljubljana, Gosposka 15
Splošni muzej	Kočevje, Prešernova 7
Pokrajinski muzej	Maribor, Grajska 2
Mestni muzej	Ptuj, Muzejski trg 1
Pokrajinski muzej	Murska Sobota, Trubarjev drevored 4
Posavski muzej	Brežice, Cesta prvih borcev 1
Belokranjski muzej	Metlika, Trg Svobode 4
Dolenjski muzej	Novo mesto, Muzejska 7

Družbeno zgodovinski

Etnografski muzej	Ljubljana, Prešernova 20
Etnografski muzej	Ribnica na Dolenjskem, Grad 1
Slovenski šolski muzej	Ljubljana, Poljanska 30
Muzej NOB	Maribor, Heroja Tomšiča 5
Muzej ljudske revolucije	Slovenj Gradec, Glavni trg 24

Prirodoslovni

Prirodoslovni muzej	Ljubljana, Prešernova 20
---------------------	--------------------------

Ekonomsko tehnični

Tehniški muzej Slovenije	Ljubljana, Parmova 41
--------------------------	-----------------------

Umetnostni

Narodna galerija	Ljubljana, Prežihova 1
Moderna galerija	Ljubljana, Tomšičeva 14
Umetnostna galerija	Maribor, Strossmayerjeva 6

ZBIRKE

Splošne

Valentinčičeva muzejska zbirka	Laško
Zbirka na Blejskem gradu	Bled
Sadnikarjev muzej	Kamnik, Kidričeva 33
Sokličev muzej	Slovenj Gradec, Trg Svobode 5
Muzej	Tržič

Družbeno zgodovinske

Partizanska bolnišnica Franja (NOB)
Pokrajinski muzej NOB za Gorenjsko
Spominski muzej talcev, pregnancev, interniran-
cev

Muzejska zbirka NOB
Muzej Narodne osvoboditve LRS
Revirski muzej NOB

Spominska zbirka Gregorčičev dom
Spominska zbirka Prešernova rojstna hiša
Spominska zbirka Jurčičev dom na Muljavi
Spominska zbirka Rojstni dom Stanka Vraza
Spominska zbirka Rojstna hiša Ivana Cankarja
Spominska zbirka Župančičeva rojstna hiša
Spominska zbirka Ganglova rojstna hiša

Slovenski gledališki muzej
Kriminalistični muzej DSNZ LRS
Sakralna zbirka na Blejskem otoku

Prirodoslovne

Jugoslovanski čebelarški muzej

Ekonomsko - tehniške

Delavski muzej Ravne na Koroškem
Tehnična zbirka
Stalna razstava Železarne Jesenice
Tehnični muzej Steklarne Hrastnik
Kovaški muzej
Muzej slovenskih premogovnikov

Umetnostne

Gorjupova galerija

Cerkno - Novaki
Kranj, Koroška 3

Begunje na Gorenjskem
Dolenjske Toplice 5
Ljubljana, Celovška 23
Trbovlje, Ulica 1. junija 15

Vrsno 27
Vrba na Gorenjskem
Muljava 11
Cerovec - Ljutomer
Vrhniko, Na klancu 1
Vinica 9
Metlika, Mestni trg 17

Ljubljana, Cankarjeva 11
Ljubljana, Kotnikova 8
Bled, Otok

Radovljica, Linhartov trg 1

Gimnazijski drevored 15
Železniki 137
Jesenice, Prešernova 45
Hrastnik
Kropa
Velenje, Stari grad

Kostanjevica ob Krki, Gorjanska 2

SPOMENIŠKO VARSTVO

Zaščiteni spomeniki pri Zavodu za spomeniško varstvo in osebje

	Vrsta zaščitenih spomenikov	Spomeniki po lastništvu				Osebje
		skupaj	obča last	last verskih organizacij	zasebna last	
1951	nepremični	1 167	30
	premični	7 376	
1952	nepremični	1 190	26
	premični	7 452	
1953	nepremični	1 213	206	806	201	25
	premični	7 528	3 728	900	2 900	
1954	nepremični	1 265	208	856	201	20
	premični	7 686	3 728	1 058	2 900	
1955	nepremični	1 302	211	890	201	21
	premični	10 570	3 728	1 197	5 645	
1956	nepremični	1 352	261	890	201	18
	premični	10 770	3 928	1 197	5 645	
1957	nepremični	1 400	300	890	210	19
	premični	11 020	3 985	1 390	5 645	
1958	nepremični	1 382	265	916	201	19
	premični	10 848	3 928	1 275	5 645	
1959	nepremični	1 412	268	943	201	20
	premični	10 887	3 967	1 275	5 645	
1960	nepremični	2 026	548	967	511	18
	premični	11 029	4 089	1 285	5 655	

BOTANIČNI, ZOOLOŠKI VRT IN AKVARIJ

Botanični vrt v Ljubljani

	Površina vrta v m ²	Obiskovavci	Osebje
1953	24 085	3 800	...
1954	24 085	5 000	...
1955	24 085	5 000	8
1956	24 085	4 500	8
1957	24 085	4 500	9
1958	24 085	4 500	9
1959	24 085	5 000	9
1960	24 085	5 000	9

Zoološki vrt v Ljubljani

	Površina vrta v m ²	Živali	Obiskovavci	Osebje
1953	190 000	...	50 752	...
1954	190 000	...	67 952	...
1955	190 000	301	65 001	15
1956	190 000	242	58 686	13
1957	190 000	273	64 742	14
1958	195 000	280	74 002	11
1959	195 000	282	80 431	18
1960	195 000	322	83 190	17

Mestni akvarij v Mariboru

	Površina stavbe m ²	Živali	Obiskovavci	Osebje
1958	294	7 800	75 632	9
1959	294	6 900	50 000	10
1960	294	6 500	73 550	11

RADIO - TELEVIZIJA

Radijske postaje in radijski naročniki

	Radijske postaje	Moč v KW	Oddaja v urah			Radijski naročniki	Prebivavci na 1 sprejemnik
			skupaj	glasbene	govorne		
1939	1	5,0	3 022	21 050	57
1945	3	5,9	4 859
1946	3	6,5	8 919	33 875	40
1947	5	12,4	12 369	43 530	32
1948	5	27,4	11 871	51 023	28
1949	5	27,6	13 525	60 907	24
1950	5	27,6	21 260	67 966	21
1951	3	146,2	15 812	75 185	20
1952	3	146,0	16 106	83 142	18
1953	3	146,0	15 702	10 034	5 668	94 864	16
1954	3	146,0	16 447	10 420	6 027	107 407	14
1955	3	146,0	16 993	11 085	5 908	130 482	12
1956	4	146,1	24 051	15 678	8 373	154 552	10
1957	4 ¹⁾	146,1	27 888	18 801	9 087	185 503	8
1958	5	146,1	26 505	17 872	8 633	218 949	7
1959	5	147,1	29 759	20 345	9 414	253 575	6
1960	5	153,7	29 590	19 245	10 345	279 535	6

Radio - televizija 1960

Radijske in televizijska postaja

	Valovna dolžina		Moč v KW	Oddaje v urah			Stalno in honorarno osebje
	srednji val (m)	UKV (MHZ)		skupaj	glasbene	govorne	
SKUPAJ	-	-	153,75	29 590	19 245	10 345	589
Celje	202	-	2	4 662	3 274	1 388	6
Koper	257	-	6	6 083	3 824	2 259	82
		97,7	0,3				
Ljubljana	327	-	135	7 043	4 840	2 203	
	202	-	0,7				
		94,1	3,25				464
Maribor	212,4	-	5	6 895	3 932	2 963	24
		88,5	0,5				
Murska Sobota	202	-	1	4 907	3 375	1 532	13
Televizijska postaja							
Ljubljana	-	-	1,35	279	-	-	92

Radijske oddaje v urah po vrsti sporeda

	Skupaj	Resna glasba	Lahka glasba	Narodna glasba	Poročila	Zunanja politika	Notranja politika	Gospodarstvo	Kmetijstvo	Kultura in umetnost	Splošna izobrazba	Posebej oddaje	Šport in šah	Oglaš in razno
LR SLOVENIJA	29 590	7 458	10 118	1 669	3 984	286	386	317	490	1 443	584	1 227	570	1 058
%	100	25,2	34,1	5,6	13,5	1,0	1,3	1,1	1,7	4,9	2,0	4,1	1,9	3,6
Celje	100	32,4	37,7	-	11,3	2,1	1,9	1,6	3,9	2,0	3,4	0,8	0,9	2,2
Koper	100	17,7	40,6	4,5	16,7	0,9	0,3	1,5	0,8	5,6	2,0	2,5	2,3	4,6
Ljubljana	100	28,7	34,2	5,8	12,5	0,5	1,6	0,7	1,0	3,8	1,9	4,7	1,9	4,7
Maribor	100	22,3	23,7	10,9	16,3	1,0	1,4	1,0	1,6	7,3	0,8	6,3	2,2	5,2
Murska Sobota	100	26,6	37,3	4,8	9,1	0,7	1,4	0,8	1,7	4,9	2,3	5,8	2,0	2,6

Televizijske oddaje v urah po vrsti sporeda

	Skupaj	Drama, opera, balet	Umetniški in dokumentarni filmi	Politični in drugi dogodki	Znanost in tehnika	Družina in gospodinjstvo	Oddaja za poljedelce	Šport in telesna vzgoja	Glasbene oddaje	Zabavne oddaje	Otroške oddaje	Televizijski obzornik	Ostalo
LR SLOVENIJA	279	24	63	46		11		29	8	52	34	5	7
%	100	8,6	22,7	16,5		3,9		10,4	2,9	18,6	12,1	1,8	2,5

Osebe radijskih postaj

	Osebe skupaj	Na delu pri oddajah					Administrativno	Ostalo tehnično	Pomožno
		umetniško	novinarji	napovedavci	tehnično	drugo			
SKUPAJ	589	90	101	30	121	42	116	64	25
stalno	543	89	91	20	113	40	105	62	23
honorarno	46	1	10	10	8	2	11	-2	2
Celje	6	-	1	2	2	-	-	-	1
stalno	3	-	1	-	2	-	-	-	-
honorarno	3	-	-	2	-	-	-	-	1
Koper	82	5	27	5	17	7	12	2	7
stalno	80	5	25	5	17	7	12	2	7
honorarno	2	-	2	-	-	-	-	-	-
Ljubljana	464	85	65	16	91	35	100	60	12
stalno	433	84	59	14	83	33	91	58	11
honorarno	31	1	6	2	8	2	9	2	1
Maribor	24	-	5	1	9	-	2	2	5
stalno	24	-	5	1	9	-	2	2	5
honorarno	-	-	-	-	-	-	-	-	-
Murska Sobota	13	-	3	6	2	-	2	-	-
stalno	3	-	1	-	2	-	-	-	-
honorarno	10	-	2	6	-	-	2	-	-

Osebe televizijske postaje

	Osebe skupaj	Na delu pri oddajah					Admini- strativno	Ostalo tehnično	Pomožno
		umetniško	novinarji	napove- dovavci	tehnično	drugo			
Skupaj	92	27	22	1	-	21	12	8	1
stalno	86	27	22	1	-	18	9	8	1
honorarno	6	-	-	-	-	3	3	-	-
Ljubljana	92	27	22	1	-	21	12	8	1
stalno	86	27	22	1	-	18	9	8	1
honorarno	6	-	-	-	-	3	3	-	-

Radijski in televizijski naročniki po okrajih

	Radijski naročniki 31.XII.1960	Prebivavci na 1 sprejemnik	Televizijski naročniki 31.XII.1960	Prebivavci na 1 sprejemnik	Televizijski naročniki 1.III.1961	Prebivavci na 1 sprejemnik
LR SLOVENIJA	279 535	6	3 444	464	5 108 ¹⁾	313
Celje	32 578	6	214	938	239	685
Gorica	16 202	7	124	883	217	505
Koper	19 807	6	444	253	564	199
Kranj	29 850	5	287	476	354	386
Ljubljana	88 343	5	1 026	390	1 673	239
Maribor	59 261	6	1 100	318	1 702	206
Murska Sobota	13 112	10	161	816	197	667
Novo mesto	20 382	8	88	1 790	108	1 459

1) 132 začasno odjavljenih televizorjev ni upoštevanih

GLEDALIŠČA

Poklicna in polpoklicna gledališča

	Gledališča	Sedeži in stojišča	Predstave	Obiskovavci		Osebe			
				vsi v tisočih	na 1 predstavo	skupaj	umetniško	tehnično	administrativno
1938/39	4	2 586	665	221	332	304	190	114	
1946	8	4 326	1 109	406	336	
1947	8	4 400	1 034	450	436	856	640	216	
1948	8	4 419	1 106	479	433	920	690	230	
1949	8	4 556	1 200	575	479	580	379	201	
1950	9	4 767	1 135	514	453	704	465	239	
1951	11	5 672	1 326	544	410	935	643	292	
1951/52	11	5 559	1 319	506	382	853	563	237	53
1952/53	10	5 419	1 535	602	392	836	536	242	58
1953/54	10	5 386	1 782	663	374	868	539	271	58
1954/55	9	4 926	1 733	678	391	870	531	277	62
1955/56	12	5 884	1 859	681	366	959	601	291	67
1956/57	12 ¹⁾	5 549	1 905	661	346	931	582	281	68
1957/58	8 ²⁾	4 057	1 543	585	380	814	513	245	56
1958/59	4 ²⁾	2 687	1 292	526	407	748	480	227	41
1959/60	4	2 687	1 370	537	392	750	462	243	45
1960/61	4	2 580	1 365	528	386	743	465	229	49

1) Od sezone 1957/58 dalje so po zakonu o gledaliških šteta samo poklicna gledališča.

2) Poklicna gledališča v Kopru, Kranju in Ptujju so bila odpravljena. Eksperimentalno gledališče v Ljubljani, ki je bilo do te sezone šteto med poklicna, je prikazano posebej.

Poklicna gledališča v gledališki sezoni 1960/61 (od 1.IX.1960 - 31. VIII.1961)

	Gledališča	Prostori v dvorani			Predstave	Obiskovavci		Osebe	
		vsi	sedeži	stojišča		vsi	na 1 predstavo	vse	umetniško
SKUPAJ	4	2 580	2 260	320	1 365	527 857	386	743	465
Slovensko ljudsko gledališče Celje	1	372	332	40	216	65 356	302	57	23
Slovensko narodno gledališče Ljubljana- drama	1	540	540	-	258	112 477	435	378	238
opera		700	540	160	197	97 350	494		
Mestno gledališče Ljubljana	1	388	388	-	348	121 497	349	89	45
Slovensko narodno gledališče Maribor	1	580	460	120	346	131 177	379	219	159

Radijski in televizijski naročniki po okrajih in občinah (nadaljevanje)

	Radijski naročniki	Prebivalci na 1 sprejemnik		Televizijski naročniki	Prebivalci na 1 sprejemnik
GORICA	16 202	7	GORICA	124	883
Ajdovščina	2 750	8	Ajdovščina	14	1 524
Bovec	688	6	Bovec	-	-
Dobrovo	751	8	Dobrovo	4	1 594
Idrija	2 730	6	Idrija	6	2 872
Kanal	1 067	7	Kanal	4	1 902
Kobarid	780	8	Kobarid	-	-
Nova Gorica	5 396	6	Nova Gorica	93	358
Tolmin	1 938	7	Tolmin	3	4 549
Oproščeni radijske naročnine	102	-			
KOPER	19 807	6	KOPER	444	253
Hrpelje	829	10	Hrpelje	2	3 982
Ilirska Bistrica	1 868	8	Ilirska Bistrica	11	1 320
Izola	2 070	5	Izola	101	94
Koper	6 017	5	Koper	177	172
Piran	2 334	5	Piran	80	152
Postojna	3 301	6	Postojna	18	1 064
Sežana	3 282	6	Sežana	55	343
Oproščeni radijske naročnine	106				
KRANJ	29 850	5	KRANJ	287	476
Bled	2 161	4	Bled	13	697
Bohinj	1 044	5	Bohinj	1	5 059
Jesenice	4 966	5	Jesenice	33	751
Kranj	11 142	4	Kranj	187	250
Radovljica	2 846	4	Radovljica	15	810
Škofja Loka	3 583	5	Škofja Loka	22	803
Tržič	2 516	4	Tržič	8	1 401
Železniki	677	9	Železniki	3	2 110
Žiri	742	5	Žiri	5	730
Oproščeni radijske naročnine	173				
LJUBLJANA	88 343	5	LJUBLJANA	1 026	390
Cerknica	1 732	6	Cerknica	7	1 553
Domžale	4 733	6	Domžale	51	523
Grosuplje	3 121	7	Grosuplje	12	1 941
Hrastnik	3 271	5	Hrastnik	11	1 462
Kamnik	3 583	5	Kamnik	32	615

	Radijski naročniki	Prebivavci na 1 sprejemnik		Televizijski naročniki	Prebivavci na 1 sprejemnik
Kočevje	2 692	6	Kočevje	29	568
Litija	2 242	7	Litija	9	1 797
Ljubljana-Bežigrad	1 981		Ljubljana-Bežigrad	20	
Ljubljana-Center	39 474	4	Ljubljana-Center	674	
Ljubljana-Moste- Polje	3 016		Ljubljana-Moste- Polje	24	259
Ljubljana-Šiška	2 556		Ljubljana-Šiška	28	
Ljubljana-Vič-Rudnik	3 827		Ljubljana-Vič-Rudnik	8	
Logatec	1 256	6	Logatec	9	782
Loška dolina	985	6	Loška dolina	12	453
Medvode	1 821	4	Medvode	5	1 558
Ribnica	1 611	6	Ribnica	5	1 978
Trbovlje	4 475	4	Trbovlje	53	339
Vrhnika	2 288	5	Vrhnika	19	643
Zagorje ob Savi	2 911	5	Zagorje ob Savi	18	827
Oproščeni radijske naročnine	768				
MARIBOR	59 261	6	MARIBOR	1 100	318
Dravograd	1 040	7	Dravograd	7	1 015
Lenart	1 640	11	Lenart	11	1 583
Maribor-Center	26 778		Maribor - Center	823	
Maribor-Tabor	2 084	5	Maribor - Tabor	23	175
Maribor-Tezno	3 781		Maribor - Tezno	41	
Ormož	2 544	8	Ormož	26	749
Ptuj	8 168	8	Ptuj	50	1 286
Radlje ob Dravi	2 052	9	Radlje ob Dravi	15	1 186
Ravne na Koroškem	4 294	5	Ravne na Koroškem	16	1 398
Slovenj Gradec	2 270	7	Slovenj Gradec	15	218
Slovenska Bistrica	4 378	7	Slovenska Bistrica	73	2 008
Oproščeni radijske naročnine	232				
MURSKA SOBOTA	13 112	10	MURSKA SOBOTA	161	816
Beltinci	1 017	16	Beltinci	14	1 139
Gornja Radgona	2 485	8	Gornja Radgona	26	755
Lendava	1 915	11	Lendava	32	675
Ljutomer	2 259	8	Ljutomer	27	658
Murska Sobota	4 791	10	Murska Sobota	56	858
Petrovci - Šalovci	637	13	Petrovci - Šalovci	6	1 388
Oproščeni radijske naročnine	8				

Radijski in televizijski naročniki po okrajih in ončinah (nadaljevanje)

	Radijski naročniki	Prebivavci na 1 sprejemnik		Televizijski naročniki	Prebivavci na 1 sprejemnik
NOVO MESTO	20 382	8	NOVO MESTO	88	1 790
Brežice	3 424	7	Brežice	22	1 165
Črnomelj	1 924	9	Črnomelj	4	4 252
Metlika	746	9	Metlika	1	6 958
Novo mesto	6 579	7	Novo mesto	33	1 390
Sevnica	1 957	9	Sevnica	1	18 477
Trebnje	2 226	8	Trebnje	7	2 416
Videm - Krško	3 427	8	Videm - Krško	20	1 334
Oproščeni radijske naročnine	99				

Radijski naročniki, začasno odjavljeni sprejemniki, naročniki detektorjev, zvočnikov in pavšalni naročniki po stanju 31. XII. 1960

	Število		Število
SKUPAJ	280 381	Detektorji	151
Radijski naročniki	264 248	Zvočniki (naročniki)	457
Začasno odjavljeni sprejemniki	15 287	Pavšalni naročniki (trgovine, popravilnice)	238

Finančni podatki za radijske in televizijske postaje 1960 (od 1. I. do 31. XII.)

Dohodki

v tisoč din

	Skupaj	Dotacije iz proračuna in druge	Od lastne dejavnosti				Saldo iz prejšnjega leta
			v s i	radijska naročnina	oglasi in reklame	ostalo (prireditve, spremanje)	
SKUPAJ	1 168 112	264 699	903 413	796 406	78 573	28 434	-
radio	955 859	68 999	886 860	796 406	70 381	20 073	-
televizija	212 253	195 700	16 553	-	8 192	8 361	-

Izdatki

v tisoč din

	Redni izdatki					Izdatki za investicije			
	Skupaj	vsi	osebni s prispevki	materialni		Skupaj	nove graditve	dograditve z adaptacijo	oprema
				operativni	funkcionalni				
SKUPAJ	1 294 033	933 894	521 429	180 644	231 821	360 139	171 838	1 175	187 126
radio	838 090	750 478	436 024	157 709	156 745	87 612	5 930	1 175	80 507
televizija	455 943	183 416	85 405	22 935	75 076	272 527	165 908	-	106 619

GLEDALIŠČA

Poklicna in polpoklicna gledališča

	Gledališča	Sedeži in stojišča	Predstave	Obiskovavci		Osebe			
				vsi v tisočih	na 1 predstavo	skupaj	umetniško	tehnično	administrativno
1938/39	4	2 586	565	221	332	304	190	114	
1946	8	4 326	1 109	406	336	
1947	8	4 400	1 034	450	436	856	640	216	
1948	8	4 419	1 106	479	433	920	690	230	
1949	8	4 556	1 200	575	479	580	379	201	
1950	9	4 767	1 135	514	453	704	465	239	
1951	11	5 672	1 326	544	410	935	643	292	
1951/52	11	5 559	1 319	506	382	853	563	237	53
1952/53	10	5 419	1 535	602	392	836	536	242	58
1953/54	10	5 386	1 782	663	374	868	539	271	58
1954/55	9	4 926	1 733	678	391	870	531	277	62
1955/56	12	5 884	1 859	681	366	959	601	291	67
1956/57	12 ¹⁾	5 549	1 905	661	346	931	582	281	68
1957/58	8 ²⁾	4 057	1 543	585	380	814	513	245	56
1958/59	4 ²⁾	2 687	1 292	526	407	748	480	227	41
1959/60	4	2 687	1 370	537	392	750	462	243	45
1960/61	4	2 580	1 365	528	386	743	465	229	49

1) Od sezone 1957/58 dalje so po zakonu o gledališčih šteta samo poklicna gledališča.

2) Poklicna gledališča v Kopru, Kranju in Ptujju so bila odpravljena. Eksperimentalno gledališče v Ljubljani, ki je bilo do te sezone šteto med poklicna, je prikazano posebej.

Poklicna gledališča v gledališki sezoni 1960/61 (od 1.IX.1960 - 31. VIII.1961)

	Gledališča	Prostori v dvorani			Predstave	Obiskovavci		Osebe	
		vsi	sedeži	stojišča		vsi	na 1 predstavo	vse	umetniško
SKUPAJ	4	2 580	2 260	320	1 365	527 857	386	743	465
Slovensko ljudsko gledališče Celje	1	372	332	40	216	65 356	302	57	23
Slovensko narodno gledališče Ljubljana- drama	1	540	540	-	258	112 477	435	378	238
opera		700	540	160	197	97 350	494		
Mestno gledališče Ljubljana	1	388	388	-	348	121 497	349	89	45
Slovensko narodno gledališče Maribor	1	580	460	120	346	131 177	379	219	159

Dela

	S k u p a j			V gledališču			Na gostovanju	
	dela	predstave	obiskovavci	dela	predstave	obiskovavci	predstave	obiskovavci
VSA	83	1 365	527 857	83	1 017	405 613	348	122 244
drama	41	1 010	364 660	41	704	262 935	306	101 725
opera	30	292	136 777	30	251	117 207	41	19 570
balet	11	61	25 600	11	60	24 651	1	949
ostalo	1	2	820	1	2	820	-	-
Domača	26	529	197 428	26	366	138 560	163	58 868
drama	20	471	172 044	20	317	118 012	154	54 032
opera	2	39	16 076	2	31	12 189	8	3 887
balet	4	19	9 308	4	18	8 359	1	949
ostalo	-	-	-	-	-	-	-	-
Tuja	57	836	330 429	57	651	267 053	185	63 376
drama	21	539	192 616	21	387	144 923	152	47 693
opera	28	253	120 701	28	220	105 018	33	15 683
balet	7	42	16 292	7	42	16 292	-	-
ostalo	1	2	820	1	2	820	-	-

Predstave in obiskovavci

	V gledališču					Na gostovanju				
	skupaj	drama	opera	balet	ostalo	skupaj	drama	opera	balet	ostalo
Predstave										
SKUPAJ	1 017	704	251	60	2	348	306	41	1	-
Slovensko ljudsko gledališče Celje	104	104	-	-	-	112	112	-	-	-
Slovensko narodno gledališče-drama Ljubljana	225	225	-	-	-	33	33	-	-	-
-opera	188	-	152	36	-	9	-	8	1	-
Mestno gledališče Ljubljana	236	236	-	-	-	112	112	-	-	-
Slovensko narodno gledališče Maribor	264	139	99	24	2	82	49	33	-	-
Obiskovavci										
SKUPAJ	405613	262935	117207	24651	820	122244	101725	19570	949	-
Slovensko ljudsko gledališče Celje	32967	32967	-	-	-	32389	32389	-	-	-
Slovensko narodno gledališče-drama Ljubljana	94129	94129	-	-	-	18348	18348	-	-	-
-opera	88461	-	73778	14683	-	8889	-	7940	949	-
Mestno gledališče Ljubljana	82544	82544	-	-	-	38953	38953	-	-	-
Slovensko narodno gledališče Maribor	107512	53295	43429	9968	820	23665	12 035	11630	-	-

Dela, predstave, obiskovavci po izvoru del v poklicnih gledališčih

	V gledališču			Na gostovanju	
	delo	predstave	obiskovavci	predstave	obiskovavci
SKUPAJ	83	1 017	405 613	348	122 244
DRAMA	41	704	262 935	306	101 725
Domači avtorji	20	317	118 012	154	54 032
Slovensko	14	261	99 896	127	41 560
Srbsko	4	19	2 860	14	2 973
Hrvaško	2	37	15 256	13	9 499
Tuji avtorji	21	387	144 923	152	47 693
Ameriško	6	142	54 084	91	27 824
Angleško	5	96	36 746	21	7 193
Češko	1	21	7 142	4	1 426
Francosko	5	73	26 145	24	7 203
Nemško	2	29	10 565	11	3 747
Rusko	1	20	7 631	1	300
Švicarsko	1	6	2 610	-	-
OPERA	30	251	117 207	41	19 570
Domači avtorji	2	31	12 189	8	3 887
Slovensko	2	31	12 189	8	3 887
Tuji avtorji	28	220	105 018	33	15 683
Angleško	1	13	4 980	-	-
Avstrijsko	1	3	1 054	5	3 231
Češko	2	30	14 880	8	6 381
Francosko	5	31	13 279	-	-
Italijansko	17	131	65 280	19	5 121
Nemško	1	9	4 320	1	950
Rusko	1	3	1 225	-	-
BALET	11	60	24 651	1	949
Domači avtorji	4	18	8 359	1	949
Slovenski	1	18	8 359	1	949
Hrvaški	3				
Tuji avtorji	7	42	16 292	-	-
Češki	1	9	3 721	-	-
Francoski	1				
Nemški	2	5	1 690	-	-
Ruski	3	28	10 881	-	-
OSTALO - tuji avtorji	1	2	820	-	-

Deset najbolj obiskanih dramskih del v gledališki sezoni 1960/61

	Dramsko delo	Gledališča, ki so dela uprizorila	Predstave	Obiskovavci
Z gostovanji				
Stevens Leslie	Zakonski vrtiljak	3	129	42 685
Držič - M. Rupel	Boter Andraž	1	32	18 229
Štefanec M.	Včeraj popoldne	1	46	16 155
Shakespeare W.	Sen kresne noči	1	33	15 128
Smole Dominik	Antigona	2	36	15 088
Hansberry L.	Grozdna jagoda v soncu	1	36	14 720
Vandot J. - Stante	Kekec in Mojca	1	29	13 780
Hieng Andrej	Robinzon in dekleti	1	47	13 162
Golar Cvetko	Vdova Rošlinka	1	38	13 159
Grabnar B.	Ob sedmih Pod Trančo	1	35	12 287

Brez gostovanj

Stevens Leslie	Zakonski vrtiljak	3	73	26 422
Shakespeare W.	Sen kresne noči	1	33	15 128
Smole Dominik	Antigona	2	33	13 458
Hansberry L.	Grozdna jagoda v soncu	1	29	12 141
Vandot J. - Stante	Kekec in Mojca	1	26	11 980
Štefanec M.	Včeraj popoldne	1	27	9 936
Cankar Ivan	Za narodov blagor	1	27	9 460
Držič - M. Rupel	Boter Andraž	1	22	9 264
Shakespeare	Dva gospoda iz Verone	1	23	8 215
Grabnar B.	Ob sedmih Pod Trančo	1	24	8 205

Deset najbolj obiskanih opernih del v gledališki sezoni 1960/61

	Operno delo	Gledališča, ki so dela uprizorila	Predstave	Obiskovavci
Z gostovanji				
Smetana B.	Prodana nevesta	2	25	15 242
Polič M.	Deseti brat	1	23	10 139
Rossini G.	Italijanka v Alžiru	1	22	9 766
Mascagni P.	Cavalleria rusticana - Glumači	1	22	8 707
Bellini V.	Norma	1	18	8 655
Verdi G.	Traviata	1	11	7 116
Smareglia A.	Istrska svatba	1	18	6 148
Dvorak A.	Rusaalka	1	13	6 019
Thomas A.	Mignon	1	12	5 450
Menotti C.	Medej	1	10	5 361

Brez gostovanj

Rossini G.	Italijanka v Alžiru	1	21	9 277
Smetana B.	Prodana nevesta	2	17	8 861
Bellini V.	Norma	1	18	8 655
Mascagni P.-Leoncavallo	Cavalleria Rusticana - Glumači	1	19	7 995
Polič Mirko	Deseti brat	1	17	7 600
Verdi G.	Traviata	1	11	7 116
Dvorak A.	Rusaalka	1	13	6 019
Thomas A.	Mignon	1	12	5 450
Rossini G.	Seviljski brivec	1	8	5 162
Purcell H.-Menoth C.	Dido in Enej, Amelija gre na ples	1	13	4 980

Gostovanje poklicnih gledališč v kraju sedeža gledališča

	Predstave Obiskovalci	Skupaj	Drama	Opera	Balet
SKUPAJ		348	306	41	1
		12 244	101 725	19 570	949
V kraju sedeža gledališča		8	5	3	-
		5 871	1 181	4 690	-
Izven kraja sedeža gledališča doma		338	301	36	1
		115 574	100 544	5 081	949
v tujini		2	-	2	-
		799	-	799	-

Gostovanje drugih gledaliških ansamblov iz FLRJ in tujine

	Predstave Obiskovalci	Skupaj	Drama	Opera
SKUPAJ		41	38	3
		15 275	14 174	1 101
Gledališča iz FLRJ		33	30	3
		12 364	11 263	1 101
Gledališča iz tujine		8	8	-
		2 911	2 911	-

Osebe poklicnih gledališč 30. VI. 1961

	Skupaj		Umetniško								Tehnično		Administrativno	
			igralsko						ostalo umetniško					
			drama		opera		balet							
	vsi	ženske	vsi	ženske	vsi	ženske	vsi	ženske	vsi	ženske	vsi	ženske	vsi	ženske
SKUPAJ	743	258	114	44	144	64	45	31	162	22	229	71	49	26
Slovensko ljudsko gledališče Celje	57	17	17	6	-	-	-	-	6	2	27	7	7	2
Slovensko narodno gledališče Ljubljana	378	132	39	14	89	39	32	21	78	11	110	32	30	15
Mestno gledališče Ljubljana	89	34	31	13	-	-	-	-	14	2	40	16	4	3
Slovensko narodno gledališče Maribor	219	75	27	11	55	25	13	10	64	7	52	16	8	6

Osebjne poklicnih gledališč 30. VI. 1961.

		Skupaj	Umetniško									
			igralsko						ostalo umetniško			
			dramsko	operno		baletno		vse igral-sko	reži-serji	diri-genti	koreo-grafi	sceno-grafi
				solisti	zbor	solisti	zbor					
SKUPAJ	vsi	743	114	48	96	11	34	303	15	7	3	5
	ženske	258	44	19	45	5	26	139	-	-	1	-
Stalni	vsi	722	106	46	95	11	33	291	15	7	2	5
	ženske	249	38	17	45	5	25	130	-	-	1	-
Honorarni	vsi	21	8	2	1	-	1	12	-	-	1	-
	ženske	9	6	2	-	-	1	9	-	-	-	-

		Umetniško						Tehnično						Admini-strativno
		ostalo umetniško						deko-ra-terji	mas-kerji	elek-tri-čarji	kro-jači	ostalo	vse teh-nično	
		sli-karji	su-plerji	inspi-cienti	člani orke-stra	ostalo umetni-ško	vse ostalo umetni-ško							
SKUPAJ	vsi	3	11	12	83	23	162	65	15	19	26	104	229	49
	ženske	3	8	1	5	4	22	2	10	-	14	45	71	26
Stalni	vsi	3	11	12	82	22	159	65	15	18	26	100	224	48
	ženske	3	8	1	5	4	22	2	10	-	14	45	71	26
Honorarni	vsi	-	-	-	1	1	3	-	-	1	-	4	5	1
	ženske	-	-	-	-	-	-	-	-	-	-	-	-	-

Dohodki poklicnih gledališč 1960

v tisoč din

SKUPAJ	Dotacije				Od lastne dejavnosti			Saldo iz prejšnje-ga leta
	v s e	iz proraču-na ljudskih odborov	gospodar-skih in družbenih organizacij	ostale	vsi	od vstopnic	ostali	
636 781	535 731	449 420	-	86 311	101 049	77 415	23 634	1

Izdatki poklicnih gledališč 1960

v tisoč din

SKUPAJ	Redni izdatki				Investicije			
	v s i	osebni s prispevki	materialni		v s e	nove graditve	dograditve in adaptacije	ostalo
			operativni	funkcio-nalni				
636 548	556 886	450 082	43 205	63 599	79 662	1 200	66 326	1 2 136

Eksperimentalna gledališča v gledališki sezoni 1960/61 ¹⁾

	Gledališča	Sedeži	Predstave	Obiskovavci
Eksperimentalni oder pri Zavodu "Ljubljanski festival"	1	200	48	6 328

1) V okviru Eksperimentalnega odra pri Zavodu "Ljubljanski festival" delujejo občasne gledališke skupine: "Eksperimentalno gledališče", "Oder 57" in "Gledališče Ad hoc". Vštete so predstave in obiskovavci vseh skupin. Eksperimentalni oder nima svojega lastnega umetniškega in tehničnega osebja.

Amaterska gledališča v gledališki sezoni 1960/61

	Gledališča	Prostori v dvorani			Predstave		Obiskovavci		
		vsi	sedeži	stojišča	doma in na gostovanjih	na gostovanjih	doma in na gostovanjih	na gostovanjih	na 1 predstavo
SKUPAJ	12	4 708	4 008	700	773	218	207 213	53 789	268
Delavski oder DPD Svobode Celje	1	270	270	-	47	22	13 293	6 686	282
Amaterski oder DPD Svobode Izola	1	315	315	-	19	5	4 207	1 629	221
Amatersko gledališče Tone Čufar, Jesenice	1	639	439	200	90	22	27 769	4 600	308
Prešernovo gledališče DPD Svobode Kranj	1	352	352	-	82	13	19 779	2 534	241
Šentjakobsko gledališče Ljubljana	1	374	344	30	209	35	62 907	10 954	301
Obrtniško gledališče Ljubljana	1	180	180	-	134	13	31 722	3 900	237
Mestno gledališče Nova Gorica	1	303	263	40	100	82	22 485	18 283	225
Gledališče DPD Svobode Ptuj	1	330	250	80	11	2	1 920	361	174
Gledališče DPD Svobode Ravne na Koroškem	1	482	332	150	19	7	5 770	1 631	303
Amatersko gledališče Tolmin	1	510	410	100	24	15	4 746	2 616	197
Gledališče DPD Svobode center Trbovlje	1	556	456	100	17	1	5 800	300	341
Amatersko gledališče DPD Svobode Velenje	1	397	397	-	21	1	6 815	295	324

Osebe amaterskih gledališč 30. VI. 1961

Aktivni člani amaterji				Poklicni igralci, ki stalno sodelujejo v gledališču			
skupaj		člani, ki aktivno sodelujejo v umetniškem delu		skupaj		plačani za svoje delo v tem gledališču	
vsi	ženske	vsi	ženske	vsi	ženske	vsi	ženske
584	241	511	207	26	7	25	7

Dohodki in izdatki amaterskih gledališč v 1960

v tisoč din

D o h o d k i					I z d a t k i				
skupaj	dotacije	od lastne dejavnosti		saldo iz prejšnjega leta	skupaj	osebni	materialni		investicije
		vstopnice	ostalo				operativni	funkcionalni	
47 694	27 710	11 961	5 536	2 487	44 408	22 652	12 226	9 151	379

Otroška gledališča v gledališki sezoni 1960/61

	Gledališča	Prostori v dvorani		Predstave		Obiskovavci		
		vsi	sedeži	doma in na gostovanjih	na gostovanjih	doma in na gostovanjih	na gostovanjih	na 1 predstavo
SKUPAJ	3	893	851	536	167	100 470	43 015	187
Mladinsko gledališče pri Zavodu "Ljubljanski festival" Ljubljana	1	425	425	68	8	20 543	4 495	302
Mestno lutkovno gledališče Ljubljana	1	268	230	351	108	55 175	31 020	157
Lutkovni oder "KUD Hermanko" Maribor	1	200	196	117	51	24 752	7 500	211

Osebe otroških gledališč 30. VI. 1961

	Skupaj		Umetniško						Tehnično		Administrativno		Ostalo	
			odrasli		otroci									
	skupaj				stalno vezani pri delu v gledališču		vsi		ženske		vsi		ženske	
	vsi	ženske	vsi	ženske	vsi	ženske	vsi	ženske	vsi	ženske	vsi	ženske	vsi	ženske
SKUPAJ	90	27	55	15	13	4	-	-	13	4	5	4	4	-
Mladinsko gledališče pri Zavodu "Ljubljanski festival" Ljubljana	3	2	1	1	-	-	-	-	1	-	1	1	-	-
Mestno lutkovno gledališče Ljubljana	57	22	34	11	8	4	-	-	10	4	3	3	2	-
Lutkovni oder "KUD J.Hermanko" Maribor	30	3	20	3	5	-	-	-	2	-	1	-	2	-

Dohodki in izdatki mladinskih gledališč v 1960

v tisoč din

D o h o d k i				I z d a t k i			
skupaj	dotacije	od lastne dejavnosti		skupaj	osebni s prispevki	materialni	
		vstopnice	ostale			operativni	funkcionalni
28 841	23 867	2 940	2 034	29 077	18 532	4 277	6 268

KINEMATOGRAFIJA

Kinematografi

	Kinematografi	Sedeži	Predstave		Obiskovavci v tisočih	Prebivavci na 1 kine- matograf
			vseh filmov	domačih filmov		
1939	69	19 402	22 483	-	3 103	20 332
1946	85	29 641	21 196	-	5 654	16 707
1947	102	32 073	24 774	892	6 570	14 027
1948	118	35 739	30 049	2 781	7 885	12 230
1949	128	38 864	33 154	2 781	8 998	11 385
1950	136	45 104	35 516	2 325	9 298	10 835
1951	162	51 687	40 848	3 676	9 393	9 270
1952	237	63 862	46 208	3 584	8 993	6 318
1953	221	64 357	54 537	3 460	10 984	6 838
1954	213	64 834	56 247	3 152	12 809	7 166
1955	221	68 704	60 359	3 642	13 768	6 927
1956	231	70 566	67 076	3 605	15 082	6 672
1957	240	71 386	67 399	4 927	15 110	6 476
1958	241	72 389	71 140	7 972	15 941	6 518
1959	246	74 435	75 571	10 448	17 182	6 410
1960	247	75 852	77 884	10 989	17 188	6 472

Kinematografi po vrstah, sedeži, predstave, obiskovavci 1960

	Kinematografi	Sedeži	Predstave		Obiskovavci	
			vseh filmov	domačih filmov	vseh filmov	domačih filmov
SKUPAJ	247	75 852	77 884	10 989	17 188 491	2 092 661
Stalni	235	70 552	75 553	10 680	16 725 704	2 036 600
Letni	5	5 300	593	102	315 165	40 855
Potujoči	7	-	1 738	207	147 622	15 206

Kinematografi po okrajih

	Kinematografi	Sedeži	Predstave		Obiskovavci	
			v s e	domačih filmov	v s i	domačih filmov
LR SLOVENIJA	247	75 852	77 884	10 989	17 188 491	2 092 661
Celje	32	9 794	8 633	1 234	1 754 003	214 753
Gorica	20	4 689	5 450	759	917 395	113 227
Koper	19	7 307	7 074	1 038	1 372 656	203 119
Kranj	26	8 946	9 575	1 453	1 983 430	251 880
Ljubljana	57	20 572	23 992	3 299	6 455 300	751 663
Maribor	54	15 014	15 319	2 163	3 470 732	410 375
Mürska Sobota	15	3 427	2 889	410	478 881	64 070
Novo mesto	24	6 103	4 952	633	756 044	83 574

Kinematografi po občinah

	Kinematografi	Sedeži	Predstave		Obiskovavci	
			v s e	domačih filmov	v s i	domačih filmov
LR SLOVENIJA	247	75.852	77.884	10.989	17.188.491	2.092.661
CELJE	32	9.794	8.633	1.234	1.754.003	214.753
Celje	6	2.752	2.725	424	795.105	100.147
Laško	2	457	618	68	83.128	9.162
Mozirje	3	734	624	92	71.265	8.246
Slovenske Konjice	3	856	628	64	120.003	10.416
Šentjur pri Celju	2	674	292	56	31.801	5.580
Šmarje pri Jelšah	4	1.036	847	92	139.715	15.818
Šoštanj	4	1.021	1.134	191	214.485	30.945
Žalec	8	2.464	1.765	247	298.501	34.439
GORICA	20	4.689	5.450	759	917.395	113.227
Ajdovščina	2	556	668	85	139.902	18.201
Bovec	1	172	175	23	23.662	3.113
Dobrovo	2	425	337	49	36.289	5.086
Idrija	3	677	1.037	144	189.922	21.767
Kanal	2	520	482	53	48.321	4.986
Kobarid	1	305	250	30	18.000	2.500
Nova Gorica	6	1.272	1.704	238	297.817	30.497
Tolmin	3	762	797	137	163.482	27.077
KOPER	19	7.307	7.074	1.038	1.372.656	203.119
Hrpelje	1	-	294	39	25.206	3.131
Ilirska Bistrica	1	360	493	84	103.608	16.157
Izola	2	1.428	485	72	145.189	18.499
Koper	5	1.929	1.831	280	432.709	68.658
Piran	3	1.986	2.143	204	327.477	37.179
Postojna	3	756	1.101	263	242.476	47.411
Sežana	4	848	727	96	95.991	12.084
KRANJ	26	8.946	9.575	1.453	1.983.430	251.880
Bled	1	352	765	137	137.361	18.769
Bohinj	1	220	214	23	26.257	2.961
Jesenice	6	1.653	2.573	414	482.552	61.716
Kranj	7	3.121	3.149	496	693.857	98.746
Radovljica	3	1.107	934	132	201.015	23.757
Škofja Loka	5	1.528	869	88	185.845	16.734
Tržič	1	434	717	110	185.846	21.825
Železniki	1	311	223	34	46.039	4.661
Žiri	1	220	131	19	24.658	2.711

Kinematografi po občinah (nadaljevanje)

	Kinematografi	Sedeži	Predstave		Obiskovavci	
			v s e	domačih filmov	v s i	domačih filmov
LJUBLJANA	57	20 572	23 992	3 299	6 455 300	751 663
Cerknica	3	703	579	88	94 447	12 575
Domžale	6	1 793	1 724	237	292 407	31 527
Grosuplje	3	697	422	52	50 094	6 258
Hrastnik	4	1 164	1 624	178	239 639	24 232
Kamnik	2	916	753	86	175 606	16 414
Kočevje	4	939	1 182	174	215 703	31 330
Litija	1	225	410	49	56 139	4 289
Ljubljana - Bežigrad	4	2 542	760	143	199 938	20 210
Ljubljana - Center	5	2 693	5 580	748	2 413 474	311 568
Ljubljana - Moste - Polje	4	1 599	1 761	263	491 992	51 300
Ljubljana - Šiška	4	1 600	2 653	343	620 524	58 430
Ljubljana - Vič - Rudnik	4	1 464	1 858	300	695 583	76 033
Logatec	1	420	219	33	49 162	5 690
Loška dolina <i>Ribnica</i>	2	433	291	23	38 337	3 452
Medvode <i>Trzin</i>	1	415	318	40	73 881	7 267
Ribnica	2	474	313	60	50 979	10 702
Trbovlje	3	1 148	1 923	245	393 904	41 739
Vrhnika	2	737	770	104	156 112	18 217
Zagorje ob Savi	2	610	852	133	147 379	20 430
MARIBOR	54	15 014	15 319	2 163	3 470 782	410 375
Dravograd	1	320	236	21	49 550	4 063
Lenart	3	719	247	35	25 654	3 239
Maribor - Center	9	3 046	4 428	661	1 631 276	197 017
Maribor - Tabor	6	2 230	1 562	226	305 442	34 702
Maribor - Tezno	5	1 321	1 463	167	288 347	25 507
Ormož	5	1 194	444	52	58 200	7 531
Ptuj	6	1 553	1 612	362	335 724	50 638
Radlje ob Dravi	6	1 528	1 001	125	120 043	14 634
Ravne na Koroškem	5	1 377	2 243	273	381 306	46 544
Slovenj Gradec	3	494	925	135	104 810	14 480
Slovenska Bistrica	5	1 232	1 158	106	170 430	12 020
MURSKA SOBOTA	15	3 427	2 889	410	478 881	64 070
Beltinci <i>Murska Sobota</i>	1	204	108	23	13 286	2 244
Gornja Radgona	4	935	782	115	105 134	15 329
Lendava	2	510	337	52	54 799	6 908
Ljutomer	4	934	784	79	102 157	10 624
Murska Sobota	3	794	866	136	202 833	28 603
Petrovci - Šalovci <i>M. Sobota</i>	1	50	12	5	672	362
NOVO MESTO	24	6 103	4 952	633	756 044	83 574
Brežice	5	1 613	840	113	157 662	18 726
Črnomelj	4	1 107	531	49	96 204	9 607
Metlika	1	230	199	14	25 399	1 501
Novo mesto	6	1 399	1 834	290	300 274	37 373
Sevnica	1	309	166	25	33 850	4 348
Trebnje	2	474	327	27	41 478	2 834
Videm - Krško	5	971	1 055	115	101 177	9 185

Predstave in obiskovavci dolgometražnih in kratkometražnih filmov po vrstah kinematografov

	Predstave			Obiskovavci		
	vse	domačih filmov	tujih filmov	vsi	domačih filmov	tujih filmov
SKUPAJ	77 884	10 989	66 895	17 188 491	2 092 661	15 095 830
stalni	75 553	10 680	64 873	16 725 704	2 036 600	14 689 104
letni	593	102	491	315 165	40 855	274 310
potujoči	1 738	207	1 531	147 622	15 206	132 416
Dolgometražni filmi						
SKUPAJ	77 328	10 598	66 730	17 104 604	2 044 396	15 060 208
stalni	75 004	10 296	64 708	16 642 507	1 989 025	14 653 482
letni	593	102	491	315 165	40 855	274 310
potujoči	1 731	200	1 531	146 932	14 516	132 416
Kratkometražni filmi, ki izpolnjujejo ves spored kinematografske predstave						
SKUPAJ	556	391	165	83 887	48 265	35 622
stalni	549	384	165	83 197	47 575	35 622
letni	-	-	-	-	-	-
potujoči	7	7	-	690	690	-

Kinematografi po organizacijski sestavi in tehniki predvajanja filmov

	Kinematografi	Po organizacijski sestavi						Po tehniki predvajanja filmov				
		v sestavi						normalni		s širokim platnom		
		samo-stojni	podjet-ja za predva- janje filmov	drugega gospo- darske- ga pod- jetja	držav- ne usta- nove	zadruž- ne or- ganiza- cije	druž- bene organi- zacije	35 mm	16 mm	cine- masco- pe	vista- vizij- ski	ostala široka platna
SKUPAJ	247	56	51	8	8	8	116	73	6	30	102	36
stalni	235	55	45	8	7	8	112	69	4	29	99	34
letni	5	-	5	-	-	-	-	-	-	1	3	1
potujoči	7	1	1	-	1	-	4	4	2	-	-	1

Kinematografi po številu delovnih dni v tednu in povprečnem številu predvajanih predstav v dnevu

	Kinematografi	Po številu dni v tednu v katerih predvajajo predstave								Po povprečnem številu predvajanih predstav v 1 dnevu tedna			
		vsak dan	6	5	4	3	2	1	občasno	1	2	3	4 in več
SKUPAJ	247	38	18	16	33	49	63	28	2	112	83	23	29
stalni	235	33	15	16	33	49	62	27	-	103	82	23	27
letni	5	3	-	-	-	-	-	-	2	4	-	-	1
potujoči	7	2	3	-	-	-	1	1	-	5	1	-	1
Po okrajih													
Celje	32	5	1	2	6	7	8	3	-	23	7	2	-
Gorica	20	3	3	2	3	3	5	1	-	12	6	1	1
Koper	19	6	2	1	2	3	5	-	-	12	5	2	-
Kranj	26	4	2	2	3	7	7	-	1	12	12	2	-
Ljubljana	57	10	7	7	6	11	11	4	1	25	24	2	6
Maribor	54	6	3	2	7	11	14	11	-	6	13	13	22
Murska Sobota	15	1	-	-	2	3	5	4	-	10	4	1	-
Novo mesto	24	3	-	-	4	4	8	5	-	12	12	-	-

Kinematografi po številu kinoprojektorjev in kinoprojektorji po letu proizvodnje

	Kinematografi po številu kinoprojektorjev				Kinoprojektorji v kinematografih po letu proizvodnje									
	skupaj	1	2	3 in več	skupaj	do 1930	1931-1940	1941-1944	1945-1949	1950-1954	1955-1957	1958	1959	1960
SKUPAJ	247	171	73	3	302	15	58	9	23	118	45	8	16	10
stalni	235	163	69	3	286	15	54	8	21	116	40	7	16	9
letni	5	2	3	-	8	-	-	1	1	1	5	-	-	-
potujoči	7	6	1	-	8	-	4	-	1	1	-	1	-	1

Kinematografi po številu sedežev in obiskovavcev

	Kinematografi	Kinematografi po številu sedežev										
		do 100	101 - 200	201 - 300	301 - 400	401 - 500	501 - 600	601 - 700	701 - 800	801 - 900	901 - 1000	1001 - 1500
SKUPAJ	240 ¹⁾	7	54	83	48	23	12	3	3	1	2	4
do 5000	14	3	9	2	-	-	-	-	-	-	-	-
5001 - 10000	24	2	11	11	-	-	-	-	-	-	-	-
10001 - 20000	47	1	24	19	3	-	-	-	-	-	-	-
20001 - 50000	75	1	7	40	21	3	1	-	1	-	-	1
50001 - 100000	37	-	3	9	13	7	1	-	1	1	1	1
100001 - 200000	26	-	-	2	11	8	4	-	-	-	-	1
200001 - 300000	4	-	-	-	-	3	-	-	-	-	1	-
300001 - 500000	7	-	-	-	-	2	3	1	1	-	-	-
500001 - 750000	5	-	-	-	-	-	3	2	-	-	-	-
750001 - 1000000	-	-	-	-	-	-	-	-	-	-	-	-
nad 1000000	1	-	-	-	-	-	-	-	-	-	-	1

1) Potujoči kinematografi niso upoštevani

Zaposleni po nastavitvi in strokovni izobrazbi

	Skupaj stalno in honorarno osebje	Stalno						Honorarno					
		vse	upravniki	kinooperaterji			ostalo	skupaj	upravniki	kinooperaterji			ostalo
				brez tečaja	s tečajem za kvalificirane	s tečajem za visoko kvalificirane				brez tečaja	s tečajem za kvalificirane	s tečajem za visoko kvalificirane	
SKUPAJ	1 165	250	38	26	29	7	150	915	114	113	153	10	525
stalni	1 137	238	37	23	27	6	145	899	112	112	148	10	517
letni	15	8	1	2	-	-	5	7	1	-	2	-	4
potujoči	13	4	-	1	2	1	-	9	1	1	3	-	4
po okrajih													
Čelje	139	29	4	1	5	2	17	110	14	14	20	2	60
Gorica	89	22	4	1	4	1	12	67	7	9	8	-	43
Koper	67	27	4	4	6	1	12	40	2	4	6	-	28
Kranj	131	28	3	1	3	-	21	103	14	6	17	1	65
Ljubljana	342	72	10	12	4	-	46	270	27	33	46	5	159
Maribor	254	48	7	7	2	2	30	206	29	28	35	2	112
Murska Sobota	53	7	3	-	1	-	3	46	7	7	8	-	24
Novo mesto	90	17	3	-	4	1	9	73	14	12	13	-	34

	D o h o d k i				I z d a t k i						
	skupaj	bruto dohodki od prodanih vstopnic	ostali	skupaj	najemnina za filme	prispevek domačemu filmu	lokani davki, neprodane vstopce	plače osebja s prispevki	ostali stroški poslovanja kinematografije	skladi	
										v s i	investicije
SKUPAJ	1008445	960716	47729	879790	284747	150754	39953	141853	205163	57320	40039
stalni	988459	941126	47333	864532	280221	148037	39098	138997	200919	57260	39979
letni	13403	13403	-	9546	3832	2680	803	946	1225	60	60
potujoči	6583	6187	396	5712	694	37	52	1910	3019	-	-

Dolgometražni filmi v prometu, ki jih je razdelilo podjetje Vesna film 1960 po izvozu filma

	Filmi	izdelane komercialne kopije	Kopije s slovenskimi podnaslovi		Filmi	izdelane komercialne kopije	Kopije s slovenskimi podnaslovi
Jugoslavija	20	117	21	Kitajska	1	5	1
Anglija	7	36	5	Madžarska	4	16	3
Čehoslovaška	9	47	8	Norveška	1	7	1
Francija	18	100	17	Poljska	5	33	5
Italija	12	64	13	Romunija	1	5	1
ZDA	46	246	44	ZSSR	7	36	5
Druge države	26	137	21	Švedska	1	7	1
Avstrija	1	3	-	Zahodna Nemčija	4	22	3

Filmska proizvodnja v letu 1960 ¹⁾

	V s i f i l m i				I g r a n i f i l m i				Dokumentarni kratkometražni filmi	
	dolgometražni		kratkometražni		dolgometražni		kratkometražni			
	črno - beli	barvani	črno - beli	barvani	črno - beli	barvani	črno - beli	barvani	črno - beli	barvani
SKUPAJ	3	-	13	17	3	-	5	-	3	8
Triglav film	3	-	1	6	3	-	-	-	-	2
Viba film	-	-	12	11	-	-	5	-	3	6
	Lutkovni filmi		Poljudno znanstveni filmi		Risani		Reklamno propagandni		Študija	
	črno - beli	barvani	črno - beli	barvani	črno - beli	barvani	črno - beli	barvani	črno - beli	barvani
	SKUPAJ	-	4	-	1	-	1	4	3	1
Triglav film	-	4	-	-	-	-	-	-	1	-
Viba film	-	-	-	1	-	1	4	3	-	-

1) Vsi filmi so domače proizvodnje, izdelani v normalni tehniki snemanja 35 mm širine filmskega traku, razen enega dolgometražnega, ki je izdelan po sistemu širokega platna.

Izvoženi filmi 1960 ¹⁾

		Vrsta	Dolžina filma v metrih	Država, v katero je bil film izvožen
Triglav film	Dolina miru	igrani	2 610	Belgija, Kanada, Finska, Italija
	Dobri stari pianino	"	2 657	ZSSR, Romunija
	Tri četrtine sonca	"	2 750	Poljska
	Ne čakaj na maj	"	2 805	Grčija
	Kekec	"	2 451	Belgija
	Trenutki odločitve	"	2 797	Norveška, Avstralija
	Beli konji	dokumentarni	326	Češkoslovaška, Vzhodna in Zahodna Nemčija
	V dolini Soče	"	394	Poljska
	Bongo	lutkovni	327	Francija, Zahodna Nemčija
	O medvedku Sulčku	dokumentarni	392	Francija, Zahodna Nemčija
	Na sončni strani ceste	dokumentarni	456	Belgija, Nizozemska
	Torzo	študija	260	Belgija
	Usodni strel	lutkovni	260	Belgija
	Rondo	lutkovni	348	Zahodna Nemčija
	Fantastična balada	ehsperimentalni	304	Zahodna Nemčija
Zaspane	lutkovni	220	Belgija	
Viba film	Trije spomeniki	dokumentarni	448	Vzhodna Nemčija
	Mladini šport in telovadbo	"	320	Zahodna Nemčija

1) Filme so izvozili neposredno in po Agenciji "Jugoslavija film"

KULTURNO PROSVETNA DRUŠTVA

Kulturno prosvetna društva člani in prireditve

	Društva	Odseki	Prireditve	Člani	Člani na 1 000 prebivalcev
1939	1 021	912	2 852
1951	770	3 318	...	82 660	552
1952
1953	696	1 632	6 751	75 893	500
1954	664	2 003	8 407	81 680	532
1955	714	2 426	8 662	87 079	566
1956	736	2 558	10 516	91 650	594
1957	723	2 371	6 725	85 658	552
1958	702	2 265	6 878	84 499	540
1959	731	2 397	7 363	85 821	541
1960	691	2 453	7 482	86 118	538

Kulturno prosvetna društva 1960/61

za sezono od 1.septembra 1960 do 31.avgusta 1961

	Društva	Odseki	Prireditve	Člani			
				skupaj aktivni in podporni		aktivni	
				vsi	ženske	vsi	ženske
Vsa društva							
LR SLOVENIJA	691	2 453	7 482	86 118	34 104	42 295	17 834
Celje	104	362	960	16 229	5 889	7 002	3 063
Gorica	53	133	247	4 141	1 931	1 877	678
Koper	34	137	395	4 229	1 870	2 056	870
Kranj	72	236	742	8 139	3 500	4 500	1 876
Ljubljana	170	573	2 164	22 560	8 412	10 715	4 225
Maribor	146	625	1 995	21 017	8 144	9 960	4 322
Murska Sobota	37	130	294	4 345	1 925	2 109	1 035
Novo mesto	75	257	685	5 458	2 433	4 076	1 765
Svoboda							
LR SLOVENIJA	170	877	2 662	42 004	15 318	16 880	6 601
Celje	21	136	331	10 104	3 116	2 953	1 224
Gorica	8	26	78	1 040	499	345	118
Koper	11	44	143	2 055	853	974	374
Kranj	21	105	355	3 692	1 549	2 015	780
Ljubljana	57	249	777	10 599	4 152	4 934	1 821
Maribor	37	230	765	10 684	3 675	4 074	1 643
Murska Sobota	7	34	91	2 531	1 026	809	382
Novo mesto	8	53	122	1 299	448	774	259

Odseki po vrstah delovanja

	Društva	Odseki skupaj	Dramski	Mladinski in otroški dramski	Lutkovni	Pevski zbori					Vokalno komorni ansamblji	Folklorni	Baletni	Recitacijski
						vsi	mešani	moški	ženski	mladinski in otroški				
LR SLOVENIJA	691	2 453	584	115	88	522	139	186	50	147	26	74	16	88
Celje	104	362	90	19	14	81	13	30	12	26	3	6	1	10
Gorica	53	133	34	8	-	51	19	23	4	5	4	4	-	7
Koper	34	137	25	4	2	29	8	12	3	6	1	6	4	10
Kranj	72	236	67	1	7	48	19	17	1	11	1	6	2	11
Ljubljana	170	573	139	22	11	108	32	43	13	21	6	15	4	20
Maribor	146	625	127	37	41	129	30	42	11	46	6	19	3	19
Murska Sobota	37	130	35	7	8	26	12	3	3	8	2	4	-	5
Novo mesto	75	257	67	17	5	50	6	17	3	24	3	14	2	6

	Instrumentalni odsek							Literarni	Likovni	Izobraževalni	Filmski	Športni	Šahovski	Drugi
	vsi	godba na pihala	orkester (godalni)	jazz	tamburaški	harmonikarski	ostali instrumentalni							
LR SLOVENIJA	331	88	13	81	65	33	51	28	17	151	74	94	184	61
Celje	53	10	2	11	9	4	17	2	4	18	9	15	29	8
Gorica	13	3	-	8	1	1	-	3	-	3	2	1	2	1
Koper	26	8	1	8	7	1	1	2	-	6	4	3	7	8
Kranj	31	7	2	4	7	3	8	2	3	19	3	8	23	4
Ljubljana	84	22	2	26	10	13	11	6	5	45	25	22	50	11
Maribor	74	24	3	14	17	7	9	6	4	42	22	28	48	20
Murska Sobota	18	6	2	1	8	1	-	2	-	9	4	4	5	1
Novo mesto	32	8	1	9	6	3	5	5	1	9	5	13	20	8

Društva po številu odsekov in aktivnih članov

	Vsa društva	Društva po številu odsekov									Društva ki imajo amaterska gledališča
		0	1	2	3	4	5	6-8	9-10	nad 10	
SKUPAJ	691	4	168	143	96	78	69	92	23	18	6
do 30 članov	241	-	111	68	35	13	9	3	2	-	-
31 - 50	199	-	38	51	34	31	19	18	5	3	-
51 - 80	114	-	15	17	17	19	18	25	3	-	-
81 - 120	50	-	3	3	6	9	11	12	5	1	-
nad 120	83	-	1	4	4	6	12	34	8	14	6
Odsekov	4	4	-	-	-	-	-	-	-	-	-

Priveditve in obiskovavci

	Skupaj	Gledališke predstave				Koncertni		Nastopi za radijske oddaje	Večeri ljudske glasbe in folklore	Večeri zabavne glasbe in humanije	Mešane priveditve	Akademije in proslave	Ostale priveditve	Razstave
		dramskega odseka	mladinskega in otroškega odseka	lutkovnega odseka	vokalni	instrumentalni								
Priveditve														
SKUPAJ V LRS	7 482	2 150	290	380	327	498	79	177	295	607	1 716	901	62	
Doma	5 682	1 316	228	335	197	201	69	129	213	548	1 597	791	58	
Na gostovanju	1 800	834	62	45	130	297	10	48	82	59	119	110	4	
Celje	960	319	44	54	37	60	23	6	41	30	241	90	15	
Gorica	247	80	14	-	22	8	1	6	2	30	68	12	4	
Koper	395	87	14	15	15	1	6	7	15	34	99	95	7	
Kranj	742	270	1	19	24	38	3	39	33	53	208	52	2	
Ljubljana	2 164	571	77	31	149	287	19	82	65	202	453	214	14	
Maribor	1 995	486	90	238	66	87	22	30	95	227	393	243	18	
Murska Sobota	294	104	16	17	6	2	3	4	21	15	85	19	2	
Novo mesto	685	233	34	6	8	15	2	3	23	16	169	176	-	
Obiskovavci														
SKUPAJ V LRS	2697284	441837	61 895	54 700	113 775	140 014	-	49 413	61233	127004	1053774	549685	43954	
Doma	1652353	271039	48 775	45 319	68 930	55 537	-	27 581	48530	111374	417956	514398	42914	
Na gostovanju	1044931	170798	13 120	9 381	44 845	84 477	-	21 832	12703	15630	635818	35287	1040	
Celje	200540	58639	7 711	6 596	9 486	15 365	-	1 193	8077	6266	61348	17616	8243	
Gorica	56515	19780	2 290	-	4 230	2 060	-	750	90	5520	16415	3530	1850	
Koper	90286	22094	2 694	4 500	2 850	400	-	1 280	2730	7806	25725	13602	6605	
Kranj	155243	56209	316	1 852	3 342	6 869	-	8 584	8728	12276	38393	18284	390	
Ljubljana	1556931	123356	18 082	4 836	68 587	91 610	-	26 673	14864	58484	698602	432184	19653	
Maribor	475420	93940	21 430	32 594	20 395	19 090	-	9 551	19000	28556	169165	55336	6363	
Murska Sobota	55429	18862	1 501	3 222	685	580	-	698	3484	3278	18484	3785	850	
Novo mesto	106920	48957	7 871	1 100	4 200	4 040	-	684	4260	4818	25642	5348	-	

Izobraževalni odseki, predavanja, ciklusi, seminarji, tečaji, obiskovavci.

	Izobraževalni odseki	Predavanja		Ciklusi predavanj			Seminarji		Tečaji	
		število	obiskovavci	število		obiskovavci	število	obiskovavci	število	obiskovavci
				ciklusov	predavanj					
LR SLOVENIJA	151	1 026	71 321	42	243	14 136	18	739	41	1 680
Celje	18	139	8 306	5	22	1 450	1	155	10	1 081
Gorica	3	5	350	-	-	-	-	-	1	58
Koper	6	53	3 093	-	-	-	-	-	2	53
Kranj	19	121	14 238	3	25	1 490	1	160	6	105
Ljubljana	45	253	17 672	12	86	5 163	7	146	9	229
Maribor	42	364	23 571	20	101	4 918	6	308	6	71
Murska Sobota	9	55	2 042	-	-	-	1	10	2	25
Novo mesto	9	36	2 049	2	9	1 115	2	60	5	58

Vsi člani društev, aktivni člani po odsekih

	Skupaj (odrasli in pionirji)		Pionirji	
	vsi	ženske	vsi	ženske
SKUPAJ	86 118	34 104
Aktivni člani	42 295	17 834
Podporni člani	43 823	16 270		
Plačano osebje	202
Aktivni člani po odsekih				
Dramski odseki	14 990	7 046	1 129	567
mladinski in otroški dramski odseki	2 274	1 254	1 570	895
lutkovni odseki	918	485	390	208
pevski zbori	13 139	5 845	3 842	2 407
vokalno komorni ansambli	112	3	-	-
godba na pihala	2 289	20	173	3
orkestri (godalni)	225	41	37	10
jazz orkestri	557	12	9	-
tamburaški zbori	904	285	393	150
harmonikarski zbori	647	245	395	174
ostali inštrumentalni odseki	472	79	74	28
folklorni odseki	1 648	945	270	180
baletni odseki	309	256	190	157
recitacijski odseki	1 120	627	301	176
literarni odseki	397	220	97	63
likovni odseki	179	73	42	12
filmski krožki	669	266	48	25
športni odseki	1 570	312	411	75
šahovski odseki	2 831	313	570	104
drugi odseki	2 961	933	205	39

Aktivni člani po socialni sestavi

	Skupaj		Delavci		Uslužbenci		Kmetje		Učenci in dijaki		Študentje		Ostali	
	vsi	ženske	vsi	ženske	vsi	ženske	vsi	ženske	vsi	ženske	vsi	ženske	vsi	ženske
LR SLOVENIJA	42 295	17 834	13 494	4 293	9 429	4 137	4 566	1 831	10 922	5 581	1 595	623	2 289	1 369
Celje	7 002	3 063	2 165	693	1 511	684	766	325	1 953	1 018	337	179	270	164
Gorica	1 877	678	674	209	472	176	433	103	215	100	19	10	109	80
Koper	2 056	870	728	202	455	172	168	74	549	321	52	21	104	80
Kranj	4 500	1 876	1 850	645	952	432	306	116	812	389	196	61	384	233
Ljubljana	10 715	4 225	3 667	1 163	2 200	955	1 046	378	2 319	1 040	769	266	714	423
Maribor	9 960	4 322	2 824	859	2 297	968	807	374	3 467	1 835	145	56	420	230
Murska Sobota	2 109	1 035	575	238	537	261	455	217	403	238	20	9	119	72
Novo mesto	4 076	1 765	1 011	284	1 050	489	585	244	1 204	640	57	21	169	87

Aktivni člani po starostni sestavi

	Skupaj		Do 14 let		15 do 18		19 - 25		26 do 35		36 do 45		46 do 55		Nad 55 let	
	vsi	ženske	vsi	ženske	vsi	ženske	vsi	ženske	vsi	ženske	vsi	ženske	vsi	ženske	vsi	ženske
LR SLOVENIJA	42 295	17 834	6 156	3 351	7 175	3 375	10 811	4 891	9 172	3 429	5 440	1 791	2 619	760	922	237
Celje	7 002	3 063	1 071	557	1 322	668	1 681	749	1 562	618	834	289	412	145	120	37
Gorica	1 877	678	23	9	265	132	584	257	560	168	279	86	129	21	37	5
Koper	2 056	870	310	189	433	204	520	246	404	125	263	76	89	23	37	7
Kranj	4 500	1 876	461	260	541	243	1 435	651	995	390	612	215	337	93	119	24
Ljubljana	10 715	4 225	1 325	702	1 598	665	3 291	1 424	2 317	798	1 294	398	615	165	275	73
Maribor	9 960	4 322	1 949	1 061	2 117	994	1 815	851	1 885	757	1 364	437	632	167	198	55
Murska Sobota	2 109	1 035	182	105	377	216	469	255	509	251	372	131	143	60	57	17
Novo mesto	4 076	1 765	835	468	522	253	1 016	458	940	322	422	159	262	86	79	19

Društva, ki imajo knjižnico, kinematograf, klub, glasbeno šolo

	Vsa društva	Društva, ki imajo			
		knjižnico	kinematograf	klub	glasbeno šolo
LR SLOVENIJA	691	519	126	143	18
Celje	104	92	21	22	3
Gorica	53	33	8	2	1
Koper	34	29	3	16	-
Kranj	72	55	4	19	2
Ljubljana	170	114	38	45	7
Maribor	146	123	33	25	5
Murska Sobota	37	26	6	3	-
Novo mesto	75	47	13	11	-

Glasbene šole, učenci, učno osebje

	Glasbene šole	Učenci			Učno osebje			Število vseh ur v tednu
		vsi	moški	ženske	vsi	moški	ženske	
LR SLOVENIJA	18	1 337	705	632	109	70	39	1 115
Celje	3	162	96	66	10	9	1	128
Gorica	1	24	11	13	2	1	1	24
Koper	-	-	-	-	-	-	-	-
Kranj	2	51	31	20	5	5	-	47
Ljubljana	7	529	297	232	38	21	17	312
Maribor	5	571	270	301	54	34	20	604
Murska Sobota	-	-	-	-	-	-	-	-
Novo mesto	-	-	-	-	-	-	-	-

Društveni prostori in tehnična sredstva

	Vsa društva	Društva, ki imajo					
		dvorano z odrom	sejno sobo	klubske prostore	televizor	radio	ozki kino-projektor
LR SLOVENIJA	691	472	235	172	172	102	39
Celje	104	75	37	30	24	15	7
Gorica	53	26	12	4	6	3	2
Koper	34	22	16	20	20	7	2
Kranj	72	58	38	25	25	17	3
Ljubljana	170	117	64	51	49	31	12
Maribor	146	99	43	26	23	16	10
Murska Sobota	37	27	11	5	8	3	2
Novo mesto	75	48	14	11	17	10	1

Dohodki in izdatki društev v letu 1960

v tisoč din

	Dohodki				Izdatki		
	skupaj	lastni	dotacije	saldo iz prejšnjega leta	skupaj	osebni s prispevki	materialni
LR SLOVENIJA	285 842	123 957	116 739	45 146	222 847	28 019	194 828
Celje	38 448	15 858	14 331	8 259	29 520	3 983	25 537
Gorica	14 112	9 576	3 249	1 287	10 532	1 376	8 156
Koper	24 024	6 882	11 301	5 841	20 354	912	19 442
Kranj	27 838	8 556	15 482	3 800	20 550	1 067	19 483
Ljubljana	94 754	41 140	40 280	13 334	73 004	8 253	65 751
Maribor	61 031	28 429	24 576	8 026	49 264	10 156	39 108
Murska Sobota	13 296	6 969	4 366	1 961	10 675	769	9 906
Novo mesto	12 339	6 547	3 154	2 638	8 948	1 503	7 445

FOLKLORNO PLESNA SKUPINA

Folklorno plesna skupina "France Marolt"

	Folklorna skupina	Člani izvajavci za									Prireditve
		ples			petje ¹⁾			orkester			
		vsi	moški	ženske	vsi	moški	ženske	vsi	moški	ženske	
1952	1	40	20	20	40	20	20	9	9	-	10
1953	1	64	32	32	64	32	32	9	9	-	26
1954	1	40	20	20	40	20	20	9	9	-	16
1955	1	88	44	44	88	44	44	9	9	-	15
1956	1	60	30	30	60	30	30	9	9	-	24
1957	1	84	42	42	84	42	42	10	10	-	43
1958	1	66	32	34	66	32	34	7	7	-	28
1958/59	1	63	30	33	63	30	33	8	8	-	38
1959/60	1	70	35	35	70	35	35	8	8	-	34
1960/61	1	50	25	25	50	25	25	8	8	-	37

1) Člani za petje so isti kot za ples

Člani izvajavci in drugo umetniško osebje ¹⁾

		Skupaj	Za ples	Za petje	Za orkester	Korepitorji	Koreografi
SKUPAJ	vsi	60	50	isti kot za ples	8	1	1
	ženske	27	25		-	1	1
Honorarne	vsi	10	-	-	8	1	1
	ženske	2	-	-	-	1	1

1) Razen honorarnih je vse osebje neplačano in dela prostovoljno.


Prireditve

	Skupaj	Samostojne prireditve				Nastopi na akademijah in drugih prireditvah
		v ljudskih republikah			v tujini	
		Sloveniji	Srbiji	Bosni in Hercegovini		
Prireditve	37	4	6	1	16	10
Obiskovanci	102 000	5 000	4 000	3 000	50 000	40 000

Dohodki in izdatki v letu 1960

v tisoč din

D O H O D K I	I Z D A T K I				
dotacije iz proračunov ljudskih odborov	skupaj	osebni s prispevki	materialni		
			vsi	operativni	funkcionalni
1 790	1 010	550	460	50	410



FILHARMONIJE IN POKLICNI ORKESTRI

	Filharmonije	Koncerti	Obiskovavci	Vse osebe	Umetniško osebje	
					stalno	honorarno
1954	2	83	43 282	202	94	94
1955	2	81	47 395	221	101	102
1956	2	58	31 866	206	52	135
1957	2	69	40 926	220	97	102
1958	2	68	44 409	221	60	141
1958/59 1)	4	150	171 777	290	122	149
1959/60	4	234	128 379	285	125	141
1960/61	4	180	252 372	295	126	150

Do 1958 všteti Ljubljanska in Mariborska filharmonija; od 1958/59 pa še poklicna orkestra Radio-televizija Ljubljana

Filharmonije in poklicni orkestri v sezoni 1960/61

	Koncerti obiskovavci	Skupaj	V državi		V tujini	Radijske oddaje	Koncerti za posnetke na trak in plošče	Nastopi na akademijah in drugih prireditvah	
			na sedežu filharmonije, orkestra	gostovanja v					
				Sloveniji					Hrvaški
SKUPAJ	koncerti 180 obiskovavci 252 372	180 252 372	45 29 016	55 42 204	6 3 456	26 166 760	37 5 500	11 5 436	
Slovenska filharmonija Ljubljana	koncerti 66 obiskovavci 38 310	66 38 310	31 22 196	13 9 594	-	3 4 240	15 -	4 2 280	
Mariborska filharmonija Maribor	koncerti 8 obiskovavci 4 062	8 4 062	7 3 642	-	-	-	-	1 420	
Orkester Radio-televizije Ljubljana	koncerti 22 obiskovavci 10 000	22 10 000	7 3 178	5 2 270	4 1 816	-	-	6 2 736	
Plesni orkester Radio-televizije Ljubljana	koncerti 84 obiskovavci 200 000	84 200 000	-	37 30 340	2 1 640	23 ¹⁾ 162 520	22 5 500	-	

1) Orkester je gostoval na Poljskem, kjer je imel naš koncert tudi do 12 000 obiskovavcev.

Osebe filharmonij in orkestrrov 31.VIII.1961

	Vse osebe	Umetniško		Administra- tivno	Ostalo
		stalno	honorarno		
SKUPAJ	295	126	150	11	8
Slovenska filharmonija Ljubljana	165	65	85	7	8
Mariborska filharmonija Maribor	69	-	65	4	-
Orkester Radio-televizije Ljubljana	43	43	-	-	-
Plesni orkester Radio-televizije Ljubljana	18	18	-	-	-

Dohodki in izdatki filharmonij 1960¹⁾

v tisoč din

DOHODKI					IZDATKI			
skupaj	dotacije iz proračuna ljudskega odbora	od vstopnic	drugi	saldo iz prejšnjega leta	skupaj	osebni s prispevki	materialni	
							operativni	funkcionalni
78 612	59 493	3 495	15 579	45	80 425	51 918	5 153	23 354

- 1) Upoštevani samo finančni podatki filharmonij. Orkester RTV Ljubljana imata dohodke in izdatke v okviru RTV. Izdatki so večji od dohodkov, ker je imela Ljubljanska filharmonija v letu 1960 1 861 000 din izgube.

UMETNIŠKI KONCERTI

Umetniški koncerti v Sloveniji evidentirani pri koncertni poslovalnici oziroma Koncertni direkciji v Ljubljani

	Koncerti	Obiskovavci
1952	214	83 505
1953	217	87 923
1954	217	86 030
1955	206	122 595
1956	215	135 256
1957	218	79 149
1958	256	89 000
1959	212	82 300
1960	213	79 850

UMETNIŠKE RAZSTAVE

Umetniške razstave in obiskovavci

	Umetniške razstave	Obiskovavci
1952	36	58 394
1953	42	68 375
1954	53	123 482
1955	48	111 285
1956	44	138 826
1957	45	126 078
1958 1)	53	164 767
1959	129	291 213
1960	93	226 632

1) Od leta 1959 dalje so vštete tudi umetnostne razstave po okrajih, izven umetnostnih galerij in paviljonov, in sicer večinoma v muzejih.

ZALOŽNIŠTVO IN TISK 1959

Izdana dela, naklada, avtorske pole

	Dela - knjige in brošure		Skupna naklada izdanih del	Število avtorskih pol
	skupaj	domača		
1950	509	...	2 887 885	...
1951	604	...	3 539 042	...
1952	542	...	2 477 488	...
1953	635	560	2 930 485	6 060,3
1954	659	570	2 541 583	6 770,6
1955	626	540	2 417 978	6 353,5
1956	688	582	3 546 889	8 437,0
1957	748	628	3 119 829	9 046,9
1958	657	562	2 984 544	7 554,4
1959	711	579	3 149 004	8 248,2

Časniki in časopisi

	Časniki			Časopisi		
	število	izdane številke	skupna letna naklada v tisočih	število	izdane številke	skupna letna naklada v tisočih
1950	60	63
1951	54	79
1952	70	96
1953	71	2 521	51 927	97	713	3 864
1954	57	...	50 086	120	...	3 692
1955	56	2 433	51 460	140	935	4 125
1956	54	2 575	60 509	137	1 024	4 302
1957	53	2 573	61 938	149	1 040	4 386
1958	84	2 796	71 370	124	728	4 012
1959	91	2 543	62 256	125	...	3 454

Izdana dela (knjige in brošure), naklada, avtorske pole 1959

	Dela-knjige in brošure		Naklada izdanih del v tisočih		Število avtorskih pol	
	vsa	domača	vseh	domačih	vseh	domačih
SKUPAJ	711	579	3 149	2 531	8 248	5 922
Marksizem - leninizem	14	10	13	9	143	104
Politika	24	23	48	47	189	185
Pravo	11	11	13	13	211	211
Državna uprava	15	15	39	39	183	183
Zgodovina	18	13	69	57	450	253
Gospodarstvo	58	55	99	94	426	325
Industrija in obrt	1	1	1	1	2	2
Kmetijstvo	17	17	199	199	145	145
Trgovina in promet	6	6	23	23	69	69
Statistika	14	13	6	5	107	94
Socialno zavarovanje in skrbstvo	5	5	26	26	12	12
Vzgoja	62	60	327	325	458	432
Etnologija	1	-	2	-	26	-
Filozofija	3	2	4	2	80	18
Naravoslovne vede - splošno	-	-	-	-	-	-
Matematika in astronomija	15	13	113	110	168	129
Fizika	6	6	14	14	87	87
Kemija	4	4	8	8	29	29
Geologija in paleontologija	8	8	13	13	145	145
Biologija, botanika in zoologija	7	6	32	30	125	90
Geografija	9	8	104	102	147	127
Medicina	18	16	62	43	212	185
Tehnika	23	22	76	74	163	157
Tehnika trgovine in prometa	34	34	157	157	224	224
Gospodinjstvo	3	3	10	10	33	33
Biografija	1	1	1	1	3	3
Jezikoslovje	18	18	97	97	265	265
Književnost	213	114	1 173	626	2 976	1 289
Umetnost - splošno	2	2	2	2	16	16
Likovna umetnost	10	7	20	11	93	88
Glasba	12	10	22	20	145	134
Urbanizem in arhitektura	8	7	68	67	124	109
Fotografija	3	3	2	2	22	22
Zabava, gledališče, film in ples	22	22	24	24	121	121
Šport in telesna vzgoja	7	7	10	10	28	28
Splošna skupina	24	24	239	239	432	432
Verstvo	3	3	27	27	104	104
Brez specifikacije - muzikalije	12	10	6	4	85	72

Dela - knjige in brošure po vrsti del

	Dela-knjige in brošure		Naklada izdanih del v tisočih		Število avtorskih pol	
	vsa	domača	vseh	domačih	vseh	domačih
SKUPAJ	711	579	3 149	2 531	8 248	5 922
Znanstvena strokovna literatura	33	24	42	27	891	607
Poljudnoznanstvena in strokovna literatura	65	60	479	456	531	448
Politična literatura (govori, teme)	23	21	42	40	166	153
Uradne publikacije	51	51	63	63	516	516
Književnost	209	110	1 172	625	2 961	1 274
Romani	65	17	367	118	1 263	275
Pripovedke	23	11	175	86	380	133
Mladinska proza	2	1	19	17	15	8
Otroška proza	43	22	286	133	373	165
Druga proza	32	25	223	196	582	457
Drama	14	10	20	17	139	78
Otroška drama	3	2	2	1	8	5
Poezija	21	16	60	37	184	136
Otroška poezija	6	6	20	20	17	17
Učbeniki	55	55	526	526	737	737
Univerzitetni	1	1	3	3	19	19
Univerzitetna skripta	1	1	0	0	14	14
Gimnazijski	22	22	121	121	298	298
Za strokovne šole	3	3	10	10	30	30
Za osnovne šole	18	18	334	334	195	195
Ostali (za tuje jezike in drugo)	10	10	58	58	181	181
Zemljevidi - mape	-	-	-	-	-	-
Ostalo	275	258	825	794	2 446	2 187

Dela - knjige in brošure po jeziku v katerem so izdane

	Dela-knjige in brošure	Naklade izdanih del	Število avtorskih pol
SKUPAJ	711	3 149 004	8 248,2
Slovenski	657	2 973 389	7 490,6
Srbskohrvaški	16	48 525	238,9
Makedonski	1	1 100	21,8
Angleški	5	37 500	45,8
Češki in slovaški	2	3 500	14,4
Esperanto	1	1 500	13,1
Francoski	6	14 150	70,4
Nemški	8	26 500	68,3
V več jezikih	13	39 340	261,5
Drugi jeziki	2	3 500	23,4

Dela po izvirnih jezikih

	Dela	Naklade del
SKUPAJ	711	3 149 004
PREVEDENA DELA	194	824 821
Slovenski	17	36 300
Srbskohrvaški	41	146 171
Makedonski	1	2 000
Angleški	32	155 600
Bolgarski	3	20 200
Češki in slovaški	10	64 400
Danski	1	1 500
Francoski	16	40 750
Grški	5	6 400
Italijanski	11	69 300
Kitajski	1	3 000
Latinski	1	2 000
Nemški	23	143 300
Nizozemski	2	17 000
Poljski	2	6 000
Romunski	1	1 000
Ruski in narodov ZSSR	17	60 100
Španski	3	16 600
Švedski	1	2 000
Drugi jeziki	6	31 800
NEPREVEDENA DELA	517	2 324 183

Časniki in časopisi po času izhajanja

	Časniki			Časopisi	
	število	izdane številke	skupna naklada v tisočih	število	skupna naklada v tisočih
SKUPAJ	91	2 543	62 256	125	3 454
Dnevni	3	847	36 557	-	-
Večkrat v tednu	2	202	1 703	-	-
Tedenski	20	959	19 598	2	177
Petnajst dnevni	8	168	1 187	3	361
Mesečni	24	192	2 887	52	2 569
Dvomesečni	-	-	-	16	134
Četrletni	-	-	-	15	74
Občasni	34	175	324	37	139

Časniki in časopisi po založniku

	Časniki			Časopisi	
	število	izdane številke	skupna letna naklada v tisočih	število	skupna letna naklada v tisočih
SKUPAJ	91	2 543	62 256	125	3 454
Državna uprava in državne ustanove	12	167	1 071	26	338
Zveza komunistov	1	52	520	-	-
Socialistična zveza delovnega ljudstva	12	571	20 185	1	6
Ženska zveza	-	-	-	1	796
Ljudska mladina in zveza pionirjev	5	106	2 754	3	98
Zveza sindikatov	3	54	988	-	-
Zveza vojaških vojnih invalidov in Zveza borcev	1	25	325	1	62
Vojaška podjetja, ustanove in združenja	-	-	-	-	-
Gospodarska podjetja in združenja	18	224	6 343	21	333
Zadružne organizacije	-	-	-	-	-
Založniška podjetja	16	1 157	27 206	11	401
Strokovna združenja	8	105	2 135	38	579
Športne in telesnovzgojne organizacije	6	34	146	8	270
Gledališča in kulturno prosvetna društva	1	1	2	6	154
Razne družbene organizacije	3	17	33	8	413
Cerkvene organizacije	4	29	547	1	4
Drugi	1	1	1	-	-

Naročniki Dela, Ljubljanskega dnevnika in Večera po stanju 31.XII.1960.

	Delo		Ljubljanski dnevnik		Večer	
	naročniki	prebivavci na 1 izvod	naročniki	prebivavci na 1 izvod	naročniki	prebivavci na 1 izvod
LR SLOVENIJA	68 348	23	19 325	83	45 180	35
CELJE	6 835	29	777	258	7 048	28
Celje	2 398	22	82	640	3 569	15
Laško	444	29	68	190	121	107
Mozirje	448	34	89	171	206	74
Slovenske Konjice	339	53	44	413	688	26
Šentjur pri Celju	258	66	52	331	32	538
Šmarje pri Jelšah	672	47	76	413	383	82
Šoštanj	1 111	20	134	164	1 110	20
Žalec	1 165	27	232	134	939	33
GORICA	2 295	47	358	306	27	4 056
Ajdovščina	314	68	38	561	6	3 556
Bovec	92	43	18	222	1	4 001
Dobrovo	79	80	11	580	1	6 376
Idrija	432	40	140	123	4	4 308
Kanal	143	53	17	447	-	-
Kobarid	92	65	16	376	-	-
Nova Gorica	806	41	50	666	8	4 163
Tolmin	337	40	68	201	7	1 949
Koper	3 392	33	263	428	158	711
Hrpolje	105	76	6	1 327	2	3 982
Ilirska Bistrica	287	51	61	237	6	2 420
Izola	340	28	33	287	23	412
Koper	1 217	25	46	660	84	362
Piran	404	30	17	713	26	466
Postojna	617	31	74	259	15	1 277
Sežana	422	45	26	726	2	9 436
KRANJ	8 589	16	1 666	82	52	2 628
Bled	618	15	146	62	12	755
Bohinj	188	27	62	82	3	1 686
Jesenice	2 223	11	216	115	4	6 198
Kranj	3 067	15	263	178	17	2 748
Radovljica	826	15	192	809	5	2 429
Škofja Loka	764	23	313	56	6	2 945
Tržič	543	21	169	66	4	2 802
Železniki	213	29	148	43	1	6 329
Žiri	147	25	157	23	-	-
LJUBLJANA	35 354	11	14 904	27	332	1 205
Cerknica	453	23	227	48	-	-
Domžale	1 425	19	906	29	6	4 443
Grosuplje	683	34	244	95	5	4 659
Hrastnik	785	20	84	191	35	460
Kamnik	841	23	607	32	6	3 282

Naročniki Dela, Ljubljanskega dnevnika in Večera po stanju 31.XII.1960 (nadaljevanje)

	Delo		Ljubljanski dnevnik		Večer	
	naročniki	prebivavci na 1 izvod	naročniki	prebivavci na 1 izvod	naročniki	prebivavci na 1 izvod
Kočevje	665	25	265	62	14	1 178
Litija	608	27	494	33	8	2 022
Ljubljana-Bežigrad	380	74	216	130	3	9 389
Ljubljana-Center	23 652	2	8 458	52	197	224
Ljubljana-Moste - Polje	281	111	627	50	-	-
Ljubljana-Šiška-Šentvid	533	72	452	85	8	4 826
Ljubljana-Vič-Rudnik	854	63	711	75	2	26 815
Logatec	350	20	305	23	2	3 521
Loška dolina	161	34	104	52	1	5 433
Medvode	477	16	407	19	1	7 788
Ribnica	359	28	92	107	2	4 944
Trbovlje	2 078	9	30	598	26	690
Vrhnika	604	2	567	22	3	4 075
Zagorje ob Savi	165	90	108	138	13	1 144
MARIBOR	5 675	62	538	651	34 883	1
Dravograd	135	53	12	592	439	16
Lenart	95	183	21	829	655	27
Maribor-Center	2 150	32	67	9 788	21 174	3
Maribor-Tabor	188	230	19	2 274	1 339	32
Maribor-Tezno	162	264	16	2 677	2 182	20
Ormož	50	389	83	235	865	23
Ptuj	1 218	53	118	545	2 718	24
Radlje ob Dravi	184	97	30	593	1 268	14
Ravne na Koroškem	706	32	50	447	1 467	15
Slovenj Gradec	470	34	65	245	1 961	8
Slovenska Bistrica	317	95	57	529	815	37
MURSKA SOBOTA	1 575	83	168	782	2 520	52
Beltinci	104	153	23	693	99	161
Gornja Radgona	226	87	34	578	1 044	19
Lendava	200	108	11	1 963	80	270
Ljutomer	259	69	30	593	795	22
Murska Sobota	725	66	68	706	467	103
Petrovci-Šalovci	61	136	2	4 165	35	238
NOVO MESTO	4 633	34	651	242	160	984
Brežice	799	32	103	249	34	754
Črnomelj	487	35	67	254	3	5 669
Metlika	205	34	26	268	5	1 392
Novo mesto	1 730	27	152	302	14	3 277
Sevnica	548	34	91	203	36	513
Trebnje	160	106	115	147	16	1 057
Videm Krško	704	38	97	275	52	513

ŠPORT, TELESNA VZGOJA IN ŠAH

Člani športnih telesnovzgojnih in šahovskih organizacij

	Osnovne organizacijske enote	Športna zveza	TVD Partizan	Planinska zveza	Strelška zveza	Avtomoto zveza	Zveza za konjski šport
1938	22 000	...	320
1949	1 087	24 465	33 026	32 960	16 042	...	800
1950	1 052	16 889	28 926	51 591	15 042	...	1 080
1951	1 206	17 731	29 126	56 804	19 072	...	1 615
1952	864	24 515	30 078	35 378	13 672	...	1 190
1953	1 054	25 426	42 383	35 632	12 806	5 624	1 190
1954	1 036	28 860	44 948	33 967	14 496	6 660	1 193
1955	1 098	31 284	49 093	33 652	17 179	8 530	1 132
1956	1 608	37 806	52 268	36 513	21 007	11 172	1 273
1957	1 731	40 648	56 072	37 873	24 117	13 739	1 217
1958	1 728	40 810	55 307	42 113	24 449	16 081	1 264
1959	1 819	40 554	58 715	47 466	28 038	20 754	1 300
1960	1 857	38 402	61 777	51 632	31 216	24 500	1 372

	Šahovska zveza	Lovska zveza	Ribiška zveza	Zveza tabornikov	Brodarska zveza	Letalska zveza
1938
1949
1950
1951
1952
1953	4 247
1954	4 149
1955	5 048
1956	4 418	9 040	4 373	5 376
1957	4 145	9 820	4 854	6 737	756	4 475
1958	3 806	9 998	5 672	7 067	1 568	4 590
1959	3 852	10 383	5 268	10 892	4 154	4 313
1960	3 816	10 571	6 419	11 313	3 741	5 013

Člani športnih in telesnovzgojnih organizacij ter šahovske zveze po starosti in zvezah 1960.

	Osnovna organizacijska enota	Vsi člani (aktivni in drugi)		Aktivni člani					
				skupaj		po starosti			
						do 18 let		19 let in več	
		vsi	ženske	vsi	ženske	vsi	ženske	vsi	ženske
SKUPAJ	1 857	249 772	64 118	199 105	52 138	85 550	31 165	113 555	29 973
Športna zveza	337	38 402	6 596	24 022	3 713	11 350	2 437	12 672	1 276
TVD Partizan	276	61 777	25 890	45 433	19 729	35 920	16 773	9 513	2 956
Planinska zveza	85	51 632	19 780	49 660	19 055	16 758	6 520	32 902	12 535
Strelška zveza	396	31 216	3 165	26 349	2 620	8 063	1 098	18 286	1 522
Avtomoto zveza	84	24 500	2 712	17 931	2 021	1 029	349	16 902	1 672
Zveza za konjski šport	10	1 372	136	668	117	240	75	428	42
Šahovska zveza	87	3 816	191	3 816	191	1 238	101	2 578	90
Lovska zveza	418	10 571	31	10 571	31	-	-	10 571	31
Ribiška zveza	48	6 419	36	6 342	36	263	-	6 079	36
Združenje tabornikov	91	11 313	4 500	10 574	4 201	8 839	3 571	1 735	630
Brodarska zveza	8	3 741	485	355	62	93	18	262	44
Letalska zveza	17	5 013	596	3 384	362	1 757	223	1 627	139

Člani športnih, telesnovzgojnih in šahovskih organizacij po športnih panogah

	Osnovne organizacijske enote	Vsi člani aktivni in drugi		Aktivni člani					
				skupaj		po letih starosti			
		vsi	ženske			do 18 let		19 in več let	
				vsi	ženske	vsi	ženske	vsi	ženske
SKUPAJ	1 857	249 772	64 118	199 105	52 138	85 550	31 165	113 555	20 973
Lahka atletika	10	2 362	691	1 840	498	1 279	408	561	90
Avtomoto šport	84	24 500	2 712	17 931	2 021	1 029	349	16 902	1 672
Badminton	2	93	15	58	8	7	3	51	5
Balinanje	19	775	13	654	-	9	-	645	-
Boks	3	135	-	131	-	53	-	78	-
Brodarstvo	8	3 741	485	355	62	93	18	262	44
Drsanje	2	164	138	147	129	143	127	4	2
Hokej na kotaljkah	1	138	30	44	12	20	12	24	-
Hokej na ledu	5	473	69	220	34	73	30	147	4
Hokej na travi	-	-	-	-	-	-	-	-	-
Jadranje na vodi	4	356	35	258	14	160	11	98	3
Judo	5	293	10	277	10	163	9	114	1
Kajak	4	441	48	259	21	129	11	130	10
Kegljanje	68	4 739	443	3 741	285	186	9	3 555	276
Kegljanje na ledu	3	173	-	150	-	16	-	134	-
Kolesarjenje	8	356	4	244	-	64	-	180	-
Konjski šport	10	1 372	136	668	117	240	75	428	42
Košarka	11	1 173	411	971	322	594	217	377	105
Letalstvo	17	5 013	596	3 384	362	1 757	223	1 627	139
Lov	418	10 571	31	10 571	31	-	-	10 571	31
Namizni tenis	19	1 265	256	1 116	232	751	165	365	67
Nogomet	66	12 502	1 510	4 254	-	2 244	-	2 010	-
Odbojka	16	551	176	450	149	150	83	300	66
Planinstvo	85	51 632	19 780	49 660	19 055	16 758	6 520	32 902	12 535
Plavanje	11	1 988	637	1 353	423	1 110	358	243	65
Ribolov	48	6 419	36	6 342	36	263	-	6 079	36
Rokomet	19	2 025	468	1 204	368	731	277	473	91
Sabljanje	3	119	41	94	36	39	16	55	20
Sankanje	5	325	86	211	55	43	13	168	42
Smučanje	25	4 593	739	3 440	491	1 975	323	1 465	168
Streljanje	396	31 216	3 165	26 349	2 620	8 063	1 098	18 286	1 522
Šah	87	3 816	191	3 816	191	1 238	101	2 578	90
Športni odbor zveze gluhih	1	55	7	55	7	27	4	28	3
Športni odbor zveze študentov	11	1 497	384	1 346	337	638	194	708	143
Športni odbor zveze invalidov	3	101	5	86	-	-	-	86	-
Športni odbor zveze slepih	1	86	41	38	12	-	-	38	12
Taborništvo	91	11 313	4 500	10 574	4 201	8 839	3 571	1 735	630
Tenis	6	494	127	476	120	319	94	157	26
Težka atletika	2	535	9	487	8	234	7	253	1
TVD Partizan	276	61 777	25 890	45 433	19 729	35 920	16 773	9 513	2 956
Veslanje	4	595	203	418	142	193	66	225	76

Aktivni člani športnih in telesnovzgojnih organizacij ter šahovske zveze
po sestavi in po športnih panogah

	Skupaj	Delavci	Uslužbenci	Kmetje	Učenci in dijaki	Študentje	Ostali
SKUPAJ	199 105	49 018	43 012	11 394	70 246	11 161	14 274
Lahka atletika	1 840	151	103	42	1 354	108	82
Avtomoto šport	17 931	7 980	5 196	1 635	859	372	1 889
Badminton	58	20	26	-	8	4	-
Balinanje	654	299	255	46	5	11	38
Boks	131	75	5	3	35	10	3
Brodarstvo	355	112	130	8	66	21	18
Drsanje	147	-	1	-	143	2	1
Hokej na kotaljkah	44	20	2	-	22	-	-
Hokej na ledu	220	53	43	-	94	18	12
Hokej na travi	-	-	-	-	-	-	-
Jadranje na vodi	258	50	34	-	124	50	-
Judo	277	90	37	-	133	4	13
Kajak	259	62	38	14	83	36	26
Kegljanje	3 741	1 937	1 237	180	70	62	255
Kegljanje na ledu	150	101	18	15	16	-	-
Kolesarjenje	244	139	54	3	31	8	9
Konjski šport	668	192	109	108	202	41	16
Košarka	971	72	98	6	589	196	10
Letalstvo	3 384	760	427	41	1 880	123	153
Lov	10 571	3 020	3 369	2 891	63	-	1 228
Namizni tenis	1 116	168	155	7	644	100	42
Nogomet	4 254	1 633	534	64	1 625	302	96
Odbojka	450	109	129	2	121	77	12
Planinstvo	49 660	10 577	15 864	1 894	12 731	4 867	3 727
Plavanje	1 353	86	112	3	843	291	18
Ribolov	6 342	2 704	1 895	280	213	35	1 215
Rokomet	1 204	184	125	4	734	137	20
Sabljanje	94	14	26	-	35	19	-
Sankanje	211	113	44	5	22	13	14
Smučanje	3 440	639	591	96	1 724	311	79
Streljanje	26 349	10 134	5 813	2 146	6 437	599	1 220
Šah	3 816	1 129	951	312	933	182	309
Športni odbor zveze gluhih	55	28	-	-	27	-	-
Športni odbor zveze študentov	1 346	13	133	-	626	542	32
Športni odbor zveze invalidov	86	19	43	-	-	1	23
Športni odbor zveze slepih	38	6	25	-	2	-	5
Taborništvo	10 574	715	696	80	8 313	304	466
Tenis	476	34	98	-	299	34	11
Težka atletika	487	146	28	59	117	125	12
TVD Partizan	45 433	5 349	4 487	1 429	28 852	2 111	3 205
Veslanje	418	85	81	21	171	45	15

Člani športnih, telesnovzgojnih in šahovskih organizacij po športnih panogah

	Osnovne organizacijske enote	Aktivni člani skupaj	Delavci	Uslužbenci	Kmetje	Učenci in dijaki	Študentje	Ostali
SKUPAJ	1 857	100,0	24,7	21,6	5,7	35,2	5,6	7,2
Lahka atletika	10	100,0	8,2	5,6	2,3	73,6	5,9	4,4
Avtomoto šport	84	100,0	44,5	28,9	9,1	4,9	2,1	10,5
Badminton	2	100,0	34,5	44,8	-	13,8	6,9	-
Balinanje	19	100,0	45,7	38,9	7,0	0,8	1,7	5,9
Boks	3	100,0	57,3	3,8	2,3	26,7	7,6	2,3
Brodarstvo	8	100,0	31,6	36,6	2,2	18,6	5,9	5,1
Drsanje	2	100,0	-	0,7	-	97,3	1,3	0,7
Hokej na kotaljkah	1	100,0	45,5	4,5	-	50,0	-	-
Hokej na ledu	5	100,0	24,1	19,6	-	42,6	8,2	5,5
Hokej na travi	-	-	-	-	-	-	-	-
Jadrnanje na vodi	4	100,0	19,3	13,2	-	48,1	19,4	-
Judo	5	100,0	32,5	13,4	-	48,0	1,4	4,7
Kajak	4	100,0	23,9	14,7	5,4	32,0	13,9	10,1
Keglanje	68	100,0	51,8	33,1	4,8	1,9	1,7	6,7
Keglanje na ledu	3	100,0	67,3	12,0	10,0	10,7	-	-
Kolesarjenje	8	100,0	57,0	22,1	1,2	12,7	3,3	3,7
Konjski šport	10	100,0	28,7	16,3	16,1	30,3	6,2	2,4
Košarka	11	100,0	7,4	10,1	0,7	60,6	20,2	1,0
Letalstvo	17	100,0	22,5	12,6	1,2	55,6	3,6	4,5
Lov	418	100,0	28,6	31,8	27,4	0,6	-	11,6
Namizni tenis	19	100,0	15,1	13,9	0,6	57,7	8,9	3,8
Nogomet	66	100,0	38,3	12,6	1,5	38,2	7,1	2,3
Odbojka	16	100,0	24,2	28,7	0,4	26,9	17,1	2,7
Planinstvo	85	100,0	21,3	31,9	3,8	25,6	9,8	7,6
Plavanje	11	100,0	6,4	8,3	0,2	62,3	21,5	1,3
Ribolov	48	100,0	42,6	29,8	4,4	3,4	0,6	19,2
Rokomet	19	100,0	15,2	10,4	0,3	60,9	11,4	1,8
Sabljanje	3	100,0	14,9	27,7	-	37,2	20,2	-
Sankanje	5	100,0	53,5	20,9	2,4	10,4	6,2	6,6
Smučanje	25	100,0	18,6	17,2	2,8	50,1	9,0	2,3
Streljanje	396	100,0	38,4	22,1	8,2	24,4	2,3	4,6
Šah	87	100	29,5	25,0	8,2	24,4	4,8	8,1
Športni odbor zveze gluhih	1	100,0	50,9	-	-	49,1	-	-
Športni odbor zveze študentov	11	100,0	0,9	9,9	-	46,5	40,3	2,4
Športni odbor zveze invalidov	3	100,0	22,1	50,0	-	-	1,2	26,7
Športni odbor zveze slepih	1	100,0	15,8	65,8	-	5,2	-	13,2
Taborništvo	91	100,0	6,8	6,6	0,8	78,6	2,9	4,3
Tenis	6	100,0	7,1	20,6	-	62,8	7,1	2,4
Težka atletika	2	100,0	29,9	5,7	12,1	24,0	25,7	2,6
TVD Partizan	276	100,0	11,8	9,9	3,1	63,5	4,6	7,1
Veslanje	4	100,0	20,3	19,4	5,0	40,9	10,8	3,6

Člani športnih in telesnovzgojnih organizacij ter šahovske zveze po starosti in okrajih

	Osnovne organizacijske enote	Vsi člani (aktivni in drugi)		Aktivni člani					
				skupaj		po letih starosti			
						do 18 let		19 let in več	
		vsi	ženske	vsi	ženske	vsi	ženske	vsi	ženske
LR SLOVENIJA	1 857	249 772	64 118	199 105	52 138	85 550	31 165	113 555	20 973
Celje	245	28 207	7 567	22 375	6 082	10 272	3 662	12 103	2 420
Gorica	143	13 060	3 216	11 806	2 996	5 410	2 089	6 396	907
Koper	112	12 280	2 703	9 514	2 107	4 381	1 537	5 133	570
Kranj	235	37 298	9 708	31 477	8 157	12 697	4 349	18 780	3 808
Ljubljana	479	79 243	21 278	63 800	17 628	27 778	9 967	36 022	7 661
Maribor	372	55 466	13 721	40 557	10 430	16 543	6 196	24 014	4 234
Murska Sobota	127	12 833	3 076	10 220	2 416	4 602	1 803	5 618	613
Novo mesto	144	11 385	2 849	9 356	2 322	3 867	1 562	5 489	760

Aktivni člani športnih in telesnovzgojnih organizacij po sestavi in okrajih

	Skupaj	Delavci	Uslužbenci	Kmetje	Učenci in dijaki	Študentje	Ostali
LR SLOVENIJA	199 105	49 018	43 012	11 394	70 246	11 161	14 274
Celje	22 375	5 856	4 640	1 145	8 557	837	1 340
Gorica	11 806	2 782	2 283	914	4 709	331	787
Koper	9 514	2 131	2 137	482	3 794	226	744
Kranj	31 477	9 912	6 175	1 420	10 321	1 354	2 295
Ljubljana	63 800	13 338	14 526	2 715	21 410	6 739	5 072
Maribor	40 557	11 087	8 726	2 478	14 599	1 200	2 467
Murska Sobota	10 220	2 044	2 188	1 307	3 804	133	744
Novo mesto	9 356	1 868	2 337	933	3 052	341	825

Funkcionarji in strokovno osebje športnih in telesnovzgojnih organizacij ter šahovske zveze

	Osnovne organizacijske enote, ki so dale podatke	Funkcionarji		Strokovno osebje	
		vsi	ženske	vsi	ženske
SKUPAJ	1 439	15 990	2 276	4 539	1 178
Lahka atletika	10	150	23	62	8
Avtomoto šport	84	1 444	103	387	13
Badminton	2	13	3	-	-
Balinanje	19	129	-	34	-
Boks	3	19	-	4	-
Brodarstvo	8	71	6	9	-
Drsanje	2	17	9	3	1
Hokej na kotaljkah	1	24	2	31	1
Hokej na ledu	5	52	2	10	1
Hokej na travi	-	-	-	-	-
Jadranje na vodi	4	40	4	10	-
Judo	5	29	1	11	-
Kajak	4	40	2	17	-
Kegljanje	68	490	28	88	6
Kegljanje na ledu	3	20	-	9	-
Kolesarjenje	8	81	3	11	-
Konjski šport	10	130	9	38	3
Košarka	11	113	22	49	3
Letalstvo	17	253	19	115	9
Lov ¹⁾	.	-	-	-	-
Namizni tenis	19	92	13	29	-
Nogomet	66	931	15	135	-
Odbojka	16	95	16	24	5
Planinstvo	85	1 432	240	91	31
Plavanje	11	149	26	42	9
Ribolov	48	774	1	25	-
Rokomet	19	191	41	73	15
Sabljanje	3	24	5	10	2
Sankanje	5	43	9	2	-
Smučanje	25	355	39	263	28
Streljanje	396	3 596	349	389	27
Šah	87	425	23	97	9
Športni odbor zveze gluhih	1	13	2	-	-
Športni odbor zveze študentov	11	134	21	30	5
Športni odbor zveze invalidov	3	25	-	-	-
Športni odbor zveze slepih	1	11	3	5	-
Taborništvo	91	967	337	543	227
Tenis	6	37	3	4	-
Težka atletika	2	23	1	13	-
TVD Partizan	275	3 507	889	1 861	774
Veslanje	4	51	7	15	1

1) V 418 lovskih društvih je 693 zaposlenih od tega 47 stalnih, 288 honorarnih in 358 prostovoljnih.

Športne in telesnovzgojne organizacije, ki so se udeležile prireditev višjih organizacij
in mednarodnih prireditev

	Osnovne organizacijske enote, ki so dale podatke	Osnovne organizacijske enote, ki so se udeležile					
		prireditev višjih športnih in telesnovzgojnih organizacij				mednarodnih prireditev	
		občinskih	okrajnih	republiških	zveznih	v državi	v tujini
SKUPAJ	1 366	846	788	542	238	137	78
Lahka atletika	10	7	8	8	7	6	5
Avtomoto šport	85	49	25	26	9	10	6
Badminton	2	1	1	1	-	-	-
Balinanje	19	14	18	9	9	3	1
Boks	3	2	1	3	1	1	1
Brodarstvo	9	3	4	5	3	3	-
Drsanje	2	1	-	1	2	1	-
Hokej na kotaljkah	1	1	-	1	1	1	-
Hokej na ledu	5	1	-	4	2	1	2
Hokej na travi	-	-	-	-	-	-	-
Jadranje na vodi	4	4	4	4	3	2	2
Judo	5	-	2	3	2	1	-
Kajak	4	2	1	3	2	2	2
Kegljanje	71	48	53	39	15	3	4
Kegljanje na ledu	3	3	2	2	3	2	2
Kolesarjenje	8	6	5	7	6	5	1
Konjski šport	11	6	4	8	5	1	1
Košarka	11	8	10	9	3	2	1
Letaštvo	17	10	10	12	9	4	1
Lov ¹⁾
Namizni tenis	19	15	15	13	7	6	2
Nogomet	67	34	53	22	9	6	2
Odbojka	16	12	9	8	3	3	-
Planinstvo	87	20	11	25	8	-	-
Plavanje	12	8	7	10	6	4	2
Ribolov	48	7	11	16	4	1	1
Rokomet	20	14	18	15	7	4	-
Sabljanje	3	1	1	2	2	2	-
Sankanje	5	4	2	4	-	3	-
Smučanje	25	20	21	18	17	17	11
Streljanje	399	304	234	75	14	10	1
Športni odbor zveze gluhih	1	-	1	-	1	-	-
Športni odbor zveze študentov	11	4	7	10	8	6	4
Športni odbor zveze invalidov	3	3	3	3	-	-	-
Športni odbor zveze slepih	1	1	1	1	1	-	-
Taborništvo	92	39	58	52	14	1	5
Tenis	5	2	3	4	2	2	1
Težka atletika	2	2	2	2	2	2	2
TVD Partizan	276	189	187	113	47	19	14
Veslanje	4	1	1	4	4	3	4

1) Za lovska društva ni podatkov o prireditvah

Prireditve osnovnih športnih in telesnovzgojnih organizacij.

	Osnovne organizacijske enote, ki so dale podatke	Prireditve, ki so jih organizirale osnovne organizacijske enote					
		tekmovanja	akademija	taborjenja	izleti	krosi	javni nastopi, festivali, izleti
SKUPAJ	1 366	16 759	267	362	5 209	735	712
Lahka atletika	10	231	-	2	12	11	5
Avtomoto šport	85	129	10	1	87	17	49
Badminton	2	69	-	-	2	-	-
Balinanje	19	151	-	-	3	-	4
Boks	3	16	-	-	-	-	-
Brodarstvo	9	15	1	3	10	-	1
Drsanje	2	5	2	-	5	-	6
Hokej na kotaljkah	1	12	2	-	1	1	-
Hokej na ledu	5	57	-	1	2	1	1
Hokej na travi	-	-	-	-	-	-	-
Jadranje na vodi	4	11	-	-	1	-	-
Judo	5	39	2	-	-	-	-
Kajak	4	9	-	5	7	-	1
Kegljanje	71	1 000	-	-	24	3	12
Kegljanje na ledu	3	18	-	-	1	1	5
Kolesarjenje	8	29	-	-	7	9	26
Konjski šport	11	20	4	1	34	2	24
Košarka	11	610	-	6	2	2	1
Letaštvo	17	60	-	3	8	2	53
Lov ¹⁾
Namizni tenis	19	362	-	3	6	2	3
Nogomet	67	2 456	-	10	16	9	9
Odbojka	16	335	-	4	3	-	9
Planinstvo	87	35	11	43	714	4	26
Plavanje	12	163	1	-	12	5	3
Ribolov	48	36	-	4	12	-	2
Rokomet	20	786	1	7	9	-	1
Sabljanje	3	4	-	-	-	-	5
Sankanje	5	12	-	-	2	-	1
Smučanje	25	142	-	16	64	13	2
Streljanje	399	3 372	9	6	74	16	90
Športni odbor zveze gluhih	1	25	-	1	1	-	-
Športni odbor zveze študentov	11	263	1	1	4	-	7
Športni odbor zveze invalidov	3	50	-	-	1	-	-
Športni odbor zveze slepih	1	17	-	1	8	-	2
Taborništvo	92	367	29	181	3 776	444	100
Tenis	5	24	-	-	1	-	-
Težka atletika	2	203	2	1	2	1	3
TVD Partizan	276	5 619	192	60	287	192	261
Veslanje	4	7	-	2	11	-	-

1) Za lovska društva ni podatkov o prireditvah

Tekmovanja po vrstah v "športnem odboru zveze študentov" in "TVD Partizanu"

	Športni odbor zveze študen- tov	TVD partizan		Športni odbor zveze študen- tov	TVD partizan
	tekmovalja			tekmovalja	
SKUPAJ	263	5 619	Nogomet	12	1 045
Lahka atletika	53	414	Odbojka	32	877
Balinanje	-	4	Plavanje	-	144
Boks	-	19	Rokomet	36	860
Drsanje	6	3	Smučanje	7	258
Košarka	53	630	Streljanje	47	106
Kegljanje	-	115	Veslanje	-	11
Mnogoboj (partizanski)	-	101	Vaje na orodju (mnogoboj)	-	102
Namizni tenis	-	588	Ostalo	17	342

Aktivni člani športnih društev in društev "Partizan", ki gojijo:

	Aktivni člani	
	športnih društev	društev "Partizan"
Lahka atletika	1 840	4 043
Badminton	58	828
Balinanje	654	163
Boks	131	79
Drsanje	147	576
Hokej na kotaljkah	44	5
Hokej na ledu	220	21
Hokej na travi	-	29
Judo	277	166
Kegljanje	3 741	573
Kegljanje na ledu	150	16
Kolesarjenje	244	507
Košarka	971	2 011
Kotaljkanje	-	18
Namizni tenis	1 116	3 581
Nogomet	4 254	3 504
Odbojka	450	3 754
Plavanje	1 353	2 563
Rokomet	1 204	2 968
Sabljanje	94	65
Sankanje	211	2 668
Smučanje	3 440	6 163
Tenis	476	46
Težka atletika	487	92
Veslanje	418	125

Člani šahovskih društev po kategorijah

Prireditve osnovnih šahovskih organizacij

	Spol			Prireditve	Udeleženci
	vsi	ženske			
SKUPAJ	3 816	191	SKUPAJ TEKMOVANJA	968	9 474
Velemojstri	-	-	Tekmovanja posameznika	418	4 701
Mednarodni mojstri	2	-	Ekipna tekmovanja	550	4 773
Mojstri	8	1	Brzopotezna tekmovanja	579	6 306
Mojstrski kandidati	30	3	Propagandna tekmovanja	159	2 490
Prvo - kategorniki	72	4	Teoretični tečaji in predavanja	193	2 359
Drugo - kategorniki	151	3			
Tretje - kategorniki	537	8			
Četrto - kategorniki	1 175	39			
Brez kategorije	1 841	133			

Osnovne šahovske organizacije, ki so se udeležile prireditve višjih šahovskih organizacij in mednarodnih prireditev

Mednarodna tekmovanja v državi in tujini

	Število	Mednarodna tekmovanja	
		v državi	v tujini
Občinskih	68	11	5
Okrajnih	58		
Republiških	24	4	6
Zveznih	9		
Mednarodnih	4		
		Ekipna	
		Posamezna	

Prostori in inventar osnovnih šahovskih organizacij

	Število
Prostori	
Osnovne šahovske organizacije, ki imajo:	
samostojne prostore	19
skupne prostore	38
Inventar	
Kompletne šahovske garniture	1 588
Demonstracijske deske	53
Šahovske ure	221

Društva in člani Lovske zveze, Zveze Partizan, Planinske zveze in
Turistične zveze po stanju 31.XII.1960.

	Zveza partizan		Planinska zveza	
	društva	člani	društva	člani
LR SLOVENIJA	276	61 777	85	51 632
CELJE	38	7 506	15	5 576
Celje	10	1 749	1	1 816
Laško	2	361	2	841
Mozirje	3	574	5	713
Slovenske Konjice	3	624	2	436
Šentjur pri Celju	1	131	1	209
Šmarje pri Jelšah	4	466	-	-
Šoštanj	4	1 376	2	1 133
Žalec	11	2 225	2	428
GORICA	20	3 141	9	2 577
Ajdovščina	3	338	2	305
Bovec	3	270	1	172
Dobrovo	-	-	-	-
Idrija	2	311	2	951
Kanal	1	33	-	-
Kobarid	2	359	1	110
Nova Gorica	8	1 378	1	326
Tolmin	1	452	2	713
KOPER	18	3 782	3	917
Hrpolje	2	189	-	-
Ilirska Bistrica	1	440	1	90
Izola	2	409	-	-
Koper	5	1 547	1	392
Piran	1	329	-	-
Postojna	4	304	1	435
Sežana	3	564	-	-
KRANJ	30	7 534	18	9 894
Bled	2	1 319	2	1 152
Bohinj	1	138	2	720
Jesenice	5	1 650	5	2 798
Kranj	10	1 674	3	1 442
Radovljica	5	766	1	1 245
Škofja Loka	2	620	1	775
Tržič	2	905	2	1 027
Železniki	2	177	1	391
Žiri	1	285	1	344
Ljubljana	73	19 712	19	19 297
Cerknica	4	838	-	-
Domžale	9	1 504	2	1 212
Grosuplje	5	743	-	-
Hrastnik	6	918	3	1 202
Kamnik	3	524	1	955
Kočevje	1	638	1	83
Litija	3	372	1	269

Društva in člani Lovske zveze, Zveze Partizan, Planinske zveze in
Turistične zveze po stanju 31.XII.1960 (nadaljevanje)

	Zveza partizan		Planinska zveza	
	društva	člani	društva	člani
Ljubljana - Bežigrad	5	984	1	289
Ljubljana- Center	2	3 369	4	11 643
Ljubljana- Moste - Polje	6	1 106	-	-
Ljubljana- Šiška	4	2 010	2	920
Ljubljana- Vič - Rudnik	10	2 408	-	-
Logatec	2	1 060	-	-
Loška dolina	1	222	-	-
Medvode	4	786	1	535
Ribnica	2	616	-	-
Trbovlje	1	445	2	1 288
Vrhnika	3	636	-	-
Zagorje ob Savi	2	533	1	901
MARIBOR	51	11 697	14	11 045
Dravograd	1	212	-	-
Lenart	2	221	-	-
Maribor - Center	7	1 518	3	4 720
Maribor - Tabor	6	2 001	1	1 166
Maribor - Tezno	6	1 220	-	-
Ormož	5	915	-	-
Ptuj	7	1 271	1	504
Radlje ob Dravi	3	517	2	263
Ravne na Koroškem	6	1 589	4	2 687
Slovenj Gradec	2	1 074	1	709
Slovenska Bistrica	6	1 159	2	996
MURSKA SOBOTA	24	5 052	2	659
Beltinci	2	369	-	-
Gornja Radgona	4	900	-	-
Lendava	1	295	-	-
Ljutomer	6	805	1	283
Murska Sobota	9	2 467	1	376
Petrovci-Šalovci	2	216	-	-
NOVO MESTO	22	3 353	5	1 667
Brežice	2	100	1	519
Črnomelj	2	386	1	140
Metlika	2	341	-	-
Novo mesto	8	1 125	1	260
Sevnica	2	521	-	-
Trebnje	4	471	-	-
Videm-Krško	2	409	2	748

Dohodki osnovnih športnih in telesnovzgojnih ter šahovskih organizacij
v letu 1960 (od 1. I. do 31. XII. 1960)

v tisoč din

	Osnovne organiza- cijske enote, ki so daje podatke o do- hodkih in izdatkih	Vsi dohodki	Od članarine	Od tekmovanj, zletov, akademij in drugih športnih prireditiv	Od objektov	Od subvencij in podpor skupaj	Okrajni-občinski ljudski odbor	Gospodarske organizacije	Športne in telesnovzgojne organizacije	Družbene organizacije	Ostale subvencije in podpore	Od lastne gospodar- ske dejavnosti	Ostali dohodki
SKUPAJ	1 333	1 040 661	33248	71 088	34991	326759	132787	72 033	50 234	36 267	35438	432913	141662
Lahka atletika	10	14 631	71	426	59	10 076	3 849	2 340	1 853	908	1 126	2 739	1 260
Avtomoto šport	85	230 623	5 204	20 312	2 121	16 243	4 618	2 042	2 353	2 618	4 612	138393	48350
Badminton	2	381	32	-	-	269	-	250	19	-	-	80	-
Balinanje	18	1 516	157	94	113	368	40	30	129	169	-	327	457
Boks	3	864	20	292	-	351	-	100	251	-	-	95	106
Brodarstvo	8	10 596	428	1 219	-	4 609	655	2 501	991	450	12	1 329	3 011
Drsanje	2	625	14	42	-	283	78	65	100	40	-	-	286
Hokej na kotaljках	1	244	17	75	-	150	-	-	-	-	150	-	2
Hokej na ledu	5	8 911	40	3 688	-	4 963	1 651	2 914	398	-	-	220	-
Hokej na travi	-	-	-	-	-	-	-	-	-	-	-	-	-
Jadrnanje na vodi	4	1 236	36	2	10	564	148	-	126	270	20	127	497
Judo	5	733	33	84	-	579	-	30	529	-	20	-	37
Kajak	2	542	4	-	-	529	85	180	-	70	194	9	-
Kegljanje	63	22 246	2 495	913	1 904	7 572	2 133	1 852	1 256	1 326	1 005	7 055	2 307
Kegljanje na ledu	3	721	24	5	-	352	39	303	-	-	10	340	-
Kolesarjenje	7	5 504	12	30	-	4 193	487	1 958	152	-	1 596	986	283
Konjski šport	9	20 918	223	2 341	343	5 105	1 210	2 495	1 000	100	300	9 532	3 374
Košarka	10	10 483	38	1 180	112	8 154	1 917	1 688	2 794	788	967	808	191
Letalstvo Lov ¹⁾	17	33 608	358	673	532	18 865	16 277	945	20	828	795	8 647	4 533
Namizni tenis	16	4 916	112	305	19	3 670	640	659	2 113	77	181	527	283
Nogomet	64	82 161	1 117	17 853	882	43 121	9 741	12 455	9 762	4 045	7 118	7 018	12170
Odbojka	13	3 159	13	213	40	2 641	642	35	1 699	265	-	153	99
Planinstvo	86	265 686	6 294	2 191	11196	29 658	10 953	7 985	1 294	7 215	2 211	206836	9 511
Plavanje	12	14 742	161	589	387	7 136	3 503	1 127	1 987	65	454	3 247	3 222
Ribolov	47	47 523	9 618	1 241	192	9 372	5 240	2 682	-	-	1 450	13 317	13783
Rokomet	18	16 612	114	845	112	8 145	1 630	1 307	3 720	518	970	2 186	210
Sabljanje	3	532	9	-	-	195	-	-	30	160	5	326	2
Sankanje	5	1 163	15	-	-	714	140	100	347	40	87	142	292
Smučanje	23	12 467	318	712	86	9 840	4 125	2 640	1 097	1 249	729	201	1 310
Streljanje	354	24 520	2 132	2 264	751	11 371	3 422	4 021	1 101	1 684	1 143	2 416	5 586
Šah	68	4 431	206	58	-	2 786	1 247	538	204	432	365	1 007	374
Športni odbor zveze študentov	11	11 836	241	4 479	83	6 121	255	1 266	1 781	2 790	29	616	296
Športni odbor zveze gluhih	1	398	7	2	-	389	-	-	-	9	380	-	-
Športni odbor zveze invalidov	3	351	-	-	-	351	-	-	35	316	-	-	-
Športni odbor zveze slepih	1	525	6	-	-	350	-	-	-	-	350	-	169
Taborništvo	84	20 017	678	741	1 159	11 210	4 093	715	733	2 238	3 431	1 790	4 439
Tenis	5	2 073	117	5	-	1 888	940	313	605	30	-	-	63
Težka atletika	2	4 392	39	1 269	60	742	35	90	617	-	-	1 306	976
TVD Partizan	260	161 715	2 832	6 945	14830	92 650	52 659	16 307	10 398	7 567	5 719	20 475	23983
Veslanje	3	2 060	13	-	-	1 184	335	100	740	-	9	663	200

1) Skupni dohodki za lovska društva niso všteti v pregledu in znašajo 132 846 556 dinarjev

Izdatki osnovnih športnih in telesnovzgojnih ter šahovskih organizacij
v letu 1960 (od 1.1. do 31.XII.1960)

v tisoč din

	Vsi izdatki	Za treninge, vaje tekmovanja, zlete, akademije in druge športne prireditve	Za zgraditev objektov	Za vzdrževanje in zavarovanje objektov	Za nabavo in vzdrževanje rekvizitov	Plače in honorarji strokovnim kadrom	Dotacije športne- mu društvu	Prispevki in takse	Za lastno gospo- darsko dejavnost	Ostali izdatki
SKUPAJ	973 261	166 930	122 213	60 964	118 079	111 819	6 468	27 684	250 748	108 356
Lahka atletika	13 765	4 857	700	2 894	2 806	1 247	100	25	972	164
Avtomoto šport	211 002	19 364	8 851	3 359	34 139	41 367	597	6 089	65 599	31 637
Badminton	381	287	-	-	75	-	-	17	2	-
Balinanje	1 524	344	153	212	644	5	6	30	26	104
Boks	859	947	-	-	134	150	-	-	-	78
Brodarstvo	10 144	2 167	585	156	668	312	-	23	-	6 233
Drsanje	673	202	-	-	207	90	-	-	-	174
Hokej na kotaljkah	192	104	-	12	37	32	-	2	-	5
Hokej na ledu	8 620	4 665	379	518	2 042	526	-	186	-	304
Hokej na travi	-	-	-	-	-	-	-	-	-	-
Jadranje na vodi	1 772	306	-	109	568	115	-	108	8	558
Judo	704	332	-	-	115	158	-	-	-	99
Kajak	518	274	-	-	227	-	-	-	12	5
Kegljanje	21 260	6 178	4 449	2 609	2 269	1 113	10	278	2 635	1 719
Kegljanje na ledu	701	478	20	-	135	5	-	3	60	-
Kolesarjenje	5 164	2 549	-	-	1 804	296	-	-	-	515
Konjski šport	20 138	2 932	3 682	679	4 675	3 481	1 220	998	1 399	1 072
Košarka	10 684	3 991	1 464	198	1 993	871	-	318	214	1 635
Letalstvo Lov ¹⁾	32 562	5 181	2 483	630	6 912	8 626	222	231	3 643	4 634
Namizni tenis	5 118	3 182	77	39	813	496	-	2	5	504
Nogomet	80 534	31 518	7 158	3 770	13 119	8 908	377	2 387	660	12 637
Odbojka	2 990	1 726	15	10	765	238	-	22	65	149
Planinstvo	259 604	6 405	41 301	18 023	5 773	27 227	904	9 330	138 222	12 419
Plavanje	14 674	4 357	1 231	512	1 530	1 968	-	25	2 069	2 982
Ribolov	40 882	765	7 233	1 918	1 854	4 184	1 046	4 995	12 834	6 053
Rokomet	11 500	3 733	1 338	118	2 351	959	23	73	741	2 164
Sabljanje	452	403	-	-	23	10	-	1	9	6
Sankanje	1 031	319	193	4	81	-	-	-	430	4
Smučanje	12 573	6 774	1 121	458	2 754	256	39	54	-	1 117
Streljanje	19 225	5 808	3 022	731	4 736	351	71	343	1 426	2 737
Sah	3 739	2 171	-	526	403	47	187	135	153	117
Športni odbor zveze gluhih	310	90	-	-	180	40	-	-	-	-
Športni odbor zveze študentov	12 062	7 828	18	740	802	877	-	119	846	832
Športni odbor zveze invalidov	351	171	-	12	69	73	-	6	-	20
Športni odbor zveze slepih	422	105	-	-	-	32	-	-	25	260
Taborništvo	17 690	6 277	1 568	470	3 008	87	47	391	2 204	3 638
Tenis	1 956	533	10	907	390	56	-	5	5	50
Težka atletika	4 210	2 960	-	144	478	424	-	48	35	121
TVD Partizan	141 359	26 239	35 077	21 112	18 982	7 172	1 619	1 412	16 234	13 512
Veslanje	1 916	858	85	94	518	20	-	28	215	98

1) Skupni izdatki lovskih društev niso vštetni v pregledu in znašajo 111.764.085 dinarjev

