

Kataložni zapis o publikaciji

Specialna knjižnica MNZ

371.3:003:659.2:004(0.034.2)

343.3/.7(0.034.2)

PETRIČ, Karl, 1964-

Informacijsko opismenjevanje uporabnikov za analizo, organizacijo in iskanje podatkov, informacij s poudarkom na kriminaliteti [Elektronski vir] / Karl Petrič. - 5. izd. - El.

knjiga. - Ljubljana : Ministrstvo za notranje zadeve, 2013

Način dostopa (URL):

http://www.mnz.gov.si/fileadmin/mnz.gov.si/pageuploads/SK/slike/2013/E_publikacije_2013/objava_IP2013.pdf

ISBN 978-961-6797-14-6 (pdf)

Povzetek

Priročnik za informacijsko opismenjevanje uporabnikov v Specialni knjižnici Ministrstva za notranje zadeve RS (v *nadaljevanju MNZ*) je razdeljen na dva dela. V prvem delu predstavlja uporabo različnih programskih in spletnih orodij za analizo kriminalitete in s tem varnosti v družbi. Drugi del se ukvarja z organizacijo podatkov/informacij in iskanjem le-teh s pomočjo različnih tehnik, programskih in spletnih orodij. Ob tem se posredno dotika tudi morebitnega uvajanja novih informacijskih/bibliotekarskih storitev za uporabnike in koristnih raziskav v zvezi z njimi, da bi se tako nekoliko razblinil monotoni izraz knjižnic. Po avtorjevem mnenju je tovrstne raziskave smotrno razvijati, ker lahko občutno prispevajo k večji kakovosti in učinkovitosti dela uslužbencev MNZ in policije!

Kazalo

| | | |
|--------|--|----|
| ☐1 | Uvod | 7 |
| ☐1.1 | Kriminaliteta in občutenje varnosti v družbi (<i>prvi del</i>) | 7 |
| ☐1.2 | Namen prvega dela | 8 |
| ☐1.3 | Cilj prvega dela | 8 |
| ☐2 | Odkrivanje zakonitosti v podatkih (<i>podatkovno rudarjenje</i>) | 9 |
| ☐2.1 | Na kratko o razvoju OZVP | 9 |
| ☐2.2 | Nekatere metode in vizualizacijske tehnike OZVP | 10 |
| ☐2.2.1 | Metoda klasifikacije | 10 |
| ☐2.2.2 | Asociacijska pravila | 10 |
| ☐2.2.3 | Razvrščanje v skupine ali grozde (<i>clustre</i>) | 11 |
| ☐2.2.4 | Vizualizacijske tehnike | 11 |
| ☐2.3 | Programska orodja za OZVP | 13 |
| ☐2.3.1 | UML Visual Paradigm Community edition | 14 |
| ☐2.3.2 | Slika 1: Scenarij varnosti in kriminalitete | 15 |
| ☐2.3.3 | Slika 2: Družba in predznak dogodkov | 16 |
| ☐2.3.4 | Slika 3: Metodologija CRISP za OZVP in pot ekstrakcije | 17 |
| ☐2.4 | Analiza povezav (link analysis) | 17 |
| ☐2.4.1 | Slika 4: Model analize povezav med žrtvijo in osumljencem | 18 |
| ☐2.4.2 | Analiza povezav simuliranih podatkov | 19 |
| ☐2.4.3 | Preglednica 1: Vedenjske značilnosti/lastnosti žrtve in osumljenca | 20 |
| ☐2.4.4 | Slika 5: Vizualizacija analize povezav | 20 |
| ☐2.5 | Orange Canvas | 22 |
| ☐2.5.1 | Slika 6: Delovna plošča Orange Canvas in podatkovna tabela | 22 |
| ☐2.5.2 | Slika 7: Primer Filadelfije – Umori glede na vrsto orožja, starost, raso, spol, datum in čas (2001-2006) | 23 |
| ☐2.6 | Knime | 25 |
| ☐2.6.1 | Slika 8: Delovna plošča Knime | 25 |
| ☐2.7 | Ilog Discovery | 25 |
| ☐2.7.1 | Slika 9: Lokalni histogram umorov skozi čas in starost, vključujoč vrsto uporabljenega orožja, spol, starost, ime žrtve, datum in rasno pripadnost | 26 |
| ☐2.8 | yED 3.4.0.2 | 26 |
| ☐2.8.1 | Slika 10: Prometna infrastruktura od Garmischa do Flensburga | 27 |

| | |
|---|-----|
| 2.8.2 uDig | 27 |
| 2.8.2.1 Slika 11: Gostota velikih mestnih skupnosti v svetu | 28 |
| 2.9 Sociogram | 28 |
| 2.9.1 Slika 12: Odnosi med posamezniki znotraj določene skupine | 29 |
| 3 Odkrivanje zakonitosti podatkov v besedilih (<i>angl.: Text Mining</i>) | 30 |
| 3.1 AntConc 3.2.4 | 30 |
| 3.1.1 Slika 13: Programsko orodje AntConc za OZVP v besedilih | 30 |
| 3.2 CBA Association Rules software | 31 |
| 3.2.1 Slika 14: Ugotavljanje asociacijskih pravil v zvezi z izkrivljenimi informacijami v rumenem tisku | 32 |
| 3.3 ORA Casos | 33 |
| 3.3.1 Slika 15: Predstavitev pojmovnega omrežja | 34 |
| 3.4 Cytoscape | 34 |
| 3.4.1 Slika 16: Omrežje umorjenih oseb glede na vrsto orožja | 35 |
| 3.5 Gephi 0.7 beta | 35 |
| 3.5.1 Slika 17: Pojmovno omrežje predmetnih oznak | 35 |
| 3.6 Jigsaw | 36 |
| 3.6.1 Slika 18: Analiza besedil in različne vizualizacijske tehnike | 36 |
| 3.7 CATMA (Computer Aided Textual Markup & Analysis) | 367 |
| 3.7.1 Slika 19: Analiza besedila s pomočjo distribucijsko lestvico | 37 |
| 3.8 DEXi 3.02 | 38 |
| 3.8.1 Slika 20: Večparametrsko odločanje s pomočjo programskega orodja DEXi | 38 |
| 3.9 Statistična programska orodja | 38 |
| 3.9.1 WinIdams | 39 |
| 3.9.2 Slika 21: Analiza časovne vrste za samomore od leta 1954 do 2001 | 39 |
| 3.9.3 Slika 22: Prikaz gostote števila samomorov (Y - os) po letih (X - os) | 40 |
| 4 Organizacija podatkov/informacij in učinkovito iskanje le-teh | 42 |
| 4.1 Namen drugega dela | 42 |
| 4.2 Cilj drugega dela | 42 |
| 5 Organizacija podatkov/informacij in programsko orodje MIDOS THESAURUS 2000 | 43 |
| 5.1 Slika 23: Postopkovni model za učinkovitejšo organizacijo in iskanje informacij | 43 |

| |
|--|
| <input type="checkbox"/> 5.2 Tezaver 45 |
| <input type="checkbox"/> 5.2.1 Slika 24: Različica odnosov med pojmi v tezavru 45 |
| <input type="checkbox"/> 5.2.2 Uporabnost tezavra 46 |
| <input type="checkbox"/> 5.3 Programsko orodje MIDOS THESAURUS 2000 46 |
| <input type="checkbox"/> 5.3.1 Slika 25: Nadzorna plošča in pregledovalnik programskega orodja MIDOS THESAURUS 2000 (v nadaljevanju MT2000) 47 |
| <input type="checkbox"/> 5.3.2 Slika 26: Fragment digitalnega tezavra s področja kazenskega prava in javne uprave 48 |
| <input type="checkbox"/> 5.3.3 Slika 27: Fragment vizualizacije digitalnega tezavra s področja kriminologije 49 |
| <input type="checkbox"/> 6 Tehnike, ki uporabnikom lahko popestrijo in olajšajo iskanje pomembnih informacij 50 |
| <input type="checkbox"/> 6.1 Tehnika možganskega viharjenja (Brainstorming, Gedankensturm) 50 |
| <input type="checkbox"/> 6.1.1 "MOŽGANSKO VIHARJENJE (MV)" 50 |
| <input type="checkbox"/> 6.1.2 Uporaba tehnike MV 50 |
| <input type="checkbox"/> 6.1.3 Potek klasifikacijske variante MV 51 |
| <input type="checkbox"/> 6.1.4 Zakaj je lahko tehnika MV koristna? 51 |
| <input type="checkbox"/> 6.2 Slikovna tehnika miselnih vzorcev 52 |
| <input type="checkbox"/> 6.2.1 Slika 28: Miselni vzorec za izdelavo magistrskega dela v zvezi z vlomi 52 |
| <input type="checkbox"/> 6.3 Facetna teorija kot zanimivost 53 |
| <input type="checkbox"/> 7 Iskanje informacij na iskalniku Google 54 |
| <input type="checkbox"/> 7.1 Slika 29: Glavne prvine pri svetovnem iskalniku Google 54 |
| <input type="checkbox"/> 7.2 Nastavitve in jezikovna orodja 55 |
| <input type="checkbox"/> 7.3 Google – pomembna opomba 55 |
| <input type="checkbox"/> 7.4 Najpomembnejši ukazi na iskalniku Google 55 |
| <input type="checkbox"/> 7.5 Iskanje na vzajemnem katalogu COBISS/COBIB 58 |
| <input type="checkbox"/> 7.5.1 Slika 30: Maska kataloga COBISS/COBIB 58 |
| <input type="checkbox"/> 7.5.2 Slika 31: Maska kataloga COBISS/COBIB za ukazen način iskanja 59 |
| <input type="checkbox"/> 7.6 Koristni poizvedovalni prijemi 60 |
| <input type="checkbox"/> 7.7 Iskanje in upravljanje podatkov ter analiza bibliografskih omrežij 61 |
| <input type="checkbox"/> 7.7.1 Pretvorba bibliografskih zapisov iz COBISS/COBIB v .RIS format 61 |
| <input type="checkbox"/> 7.7.2 Pretvorba bibliografskih zapisov z Google učenjaka s pomočjo programskega orodja Publish or Perish v .RIS format 62 |
| <input type="checkbox"/> 7.7.3 Slika 32: Posnetek delovne plošče programskega orodja Publish or Perish 63 |

| |
|---|
| <input type="checkbox"/> 7.8 Organizacija in upravljanje bibliografskih zapisov 63 |
| <input type="checkbox"/> 7.8.1 Slika 33: Posnetek delovne plošče programskega orodja JabRef 64 |
| <input type="checkbox"/> 7.9 Analiza bibliografskih zapisov 64 |
| <input type="checkbox"/> 7.9.1 Slika 34: Analiza bibliografskih omrežij s pomočjo programskih orodij 64 |
| <input type="checkbox"/> 8 Sistemi za upravljanje z vsebinami in socialna omrežja 65 |
| <input type="checkbox"/> 8.1 Slika 35: Spletna matrična aplikacija 66 |
| <input type="checkbox"/> 9 Zaključek 68 |
| <input type="checkbox"/> 10 Viri in uporabljena programska orodja 69 |
| <input type="checkbox"/> 11 Priloga: primeri poizvedb s področja kriminologije, kriminalitete, kaznivih dejanj in viktimologije – ukazni način 74 |

1 Uvod

Pričujoče delo za informacijsko opismenjevanje uporabnikov v Specialni knjižnici Ministrstva za notranje zadeve RS (v nadaljevanju MNZ) je razdeljeno na dva dela. V prvem delu je opisana uporaba različnih programskih in spletnih orodij za analizo kriminalitete in s tem varnosti v družbi. Drugi del se ukvarja z organizacijo in iskanjem podatkov/informacij s pomočjo različnih tehnik, programskih in spletnih orodij. Ob tem pa se posredno dotika tudi morebitnega uvajanja novih informacijskih/bibliotekarskih storitev za uporabnike in koristnih raziskav v zvezi z njimi, da bi se s tem nekoliko razblinil monotoni izraz knjižnic.

Peta izdaja tega dela prinaša nekaj novosti s področja programskih orodij v zvezi s sistemi za upravljanje z vsebinami, socialnih omrežij in možnimi nadgradnjami.

1.1 Kriminaliteta in občutenje varnosti v družbi (*prvi del*)

Kriminaliteta povzroča družbi veliko stroškov in zmanjšuje stopnjo (*občutenja*) varnosti. Če je družba podobna ladji z mnogimi luknjami, je kot takšna manj varna.

Pri kriminaliteti gre za proučevanje negativnih družbenih pojavov in dogodkov, ki so v neskladju z družbenimi pravili (zakoni, etika, morala idr.), kjer se po eni strani obravnavajo udeleženci, ki s kaznivimi dejanji prispevajo k negativni družbeni klimi, po drugi strani se s tem večinoma vzpostavlja razmerje do žrtev, ki so do nedavnega še živeli v varni družbi in tako izkusili, kako okrutna in nevarna zna biti družba. Pri umorjenih osebah to seveda pomeni, da je bila tovrstna izkušnja morda prva, vendar pa vsekakor zadnja v življenju.

Podobno bi lahko zapisali za osebo, ki se je smrtno ponesrečila na nepregledni cestni površini brez prometnih označb, kajti tovrstne prometne površine ne zagotavljajo optimalne varnosti za udeležence v prometu. V družbi, kjer se dogaja mnogo, še zlasti (za javnost) evidentnih pozitivnih dogodkov (pomoč človeku v stiski, reševanje ponesrečenca, umiritev nasilnežev, pomembna inovacija, ki izboljša kakovost življenja idr.) ter zelo malo negativnih (pretepi, podtaknitev požara, umori, hudi prometni prekrški idr.), ljudje menijo, da je življenje lepo in varno. Zadnje navedeno bi nas lahko napeljalo k razmišljanju, da bi lahko proučevali razmerja med negativnimi in pozitivnimi družbenimi dejavniki, z namenom, da bi po eni strani ocenili stanje v družbi, po drugi strani, da bi morda lahko lažje napovedali pojavljanje kriminalitete.

Pri napovedovanju prihodnjih družbenih dogodkov lahko pomagajo naslednja vprašanja:

- a) Kje potekajo dogodki (geografska – prostorska opredelitev)?
- b) Kdaj se zgodijo (časovna opredelitev)?
- c) Kdo je izvajalec (dimenzija subjekta – npr. storilec)?

- č) S kom (dimenzija organizacije in/ali načrtovanja določenega kaznivega dejanja)?
- d) Proti komu (dimenzije žrtve)
- e) Kako ali način izvedbe (dimenzija metodologije, tehnike, orodja/pripomočki ipd.)?
- f) Zakaj se nekaj dogaja (dimenzija motiva storilca in/ali neustrezne organizacije idr.)?

Na voljo imamo različne metodologije (npr. CRISP OZVP), tehnike, orodja idr., da se dokopljemo do novih spoznanj oziroma vedenj o našem okolju, ki pa ni vedno varno, saj skriva v sebi nevarne pasti ali zanke in prevečkrat terja nepotrebne žrtve.

1.2 Namen prvega dela

Predstavljal bom:

- a) uporabo (vsakomur dostopnih) programskih orodij s področja OZVP (v nadaljevanju: odkrivanje zakonitosti v podatkih), statistike in organiziranja podatkov za preučevanje kriminalitete ter s tem posledično varnosti v družbi (večji kot je odstotek kriminalitete, manj varna je družba). Kot predlog bom predstavil zbirko izbranih programskih orodij za proučevanje kriminalitete, ki sem jo poimenoval KRIMISSET;
- b) simulacijo dogodkov, znotraj katere bom prikazal delo s številnimi in kompleksnimi podatki;
- c) spodbudo za timsko in interdisciplinarno delo.

1.3 Cilj prvega dela

Prikazano bo odkrivanje novih vzorcev oziroma znanj v podatkih s pomočjo uporabe koristnih programskih orodij, simulacij, timskega in interdisciplinarnega dela, da bi lažje ugotovili določeno stanje ali dogajanje v družbi ter tako lažje napovedali prihodnje dogodke.

2 Odkrivanje zakonitosti v podatkih (*podatkovno rudarjenje*)

V tem poglavju bom najprej na kratko predstavil področje odkrivanja zakonitosti v podatkih (*v angl.: Data Mining*), vključno z metodami, vizualizacijskimi tehnikami in programskimi orodji.

2.1 Na kratko o razvoju OZVP

Začetki OZVP so prisotni že pri klasični statistiki, vendar je pojem nastal v zgodnjih 90. letih prejšnjega stoletja. Razvoj OZVP ima tri stopnje:

1. Klasična statistika – regresijske analize, diskriminantne analize, standardna distribucija, standardni odklon, variance, analize grozda (*angl. clusters*) idr. Klasična statistika je osnova za OZVP.
2. Umetna inteligenca – hevristične analize, posnemanje človekovega mišljenja, reševanje problemov, izgradnja ustreznih izvedb ipd.
3. Strojno učenje – združevanje spoznanj in metod s področja klasične statistike in umetne inteligence; računalniški programi se učijo iz podatkov, razvijanje kompleksnih odločitvenih modelov in programskih izvedb v poslovne namene idr.¹

"OZVP je področje, ki temelji na metodah in algoritmih umetne inteligence in njenega ožjega področja strojnega učenja."² OZVP poskuša odkriti značilne vzorce, pravila in težnje (trendi) v podatkih z velikim obsegom, da potem lahko iz njih izlušči določena spoznanja in v naslednji stopnji nova znanja. Tovrstna na novo odkrita oziroma izpeljana znanja se potem lahko uporabijo za izdelavo različnih vrst izvedb, od programskih orodij, spletnih trgovin do smotrno urejenih digitalnih knjižnic (informacijski sistemi za upravljanje z znanjem - organizirane informacije, ki so prilagojene potrebam uporabnikov za pomembne odločitve) idr. Podpodročji odkrivanja zakonitosti v besedilih (*angl. Text Mining*) in odkrivanje zakonitosti v numeričnih podatkih prav tako spadata v področje OZVP. Po mnenju nekaterih izvedencev se OZVP od statistike razlikuje v naslednjih pogledih:³

- a) pri OZVP so za razliko od statistike podatkovni vzorci obsežnejši in kompleksnejši,
- b) OZVP uporablja spoznanja s področja statistike, umetne inteligence in strojnega učenja, zato je OZVP nekakšna nadgradnja statistike,

¹ Izpeljava: Bratko, I., Kubat, M. & Ryszard, S.(1998). MACHINE learning and data mining : methods and applications. Chichester [etc.] : J. Wiley & Sons, XVI, 456 str.

² Opredelitev sem prevzel na podlagi naslednjega članka: Rupnik, R. & Krisper, M.(2004). Aplikativni sistemi za odkrivanje zakonitosti v podatkih na str. 2.

³ Mena, J.(2003). Investigative Data Mining for Security and Criminal Detection. Oxford: Butterworth-Heinemann. XVI, 452 str.

c) OZVP ni popolnoma eksaktna veda, ker tudi nekatere uporabljene metode niso docela eksaktne (npr. metoda asociacijskih pravil, analiza povezav itd.), tako da bi lahko za OZVP trdili, da je to področje, ki se nahaja med eksaktno znanostjo in intuicijo/umetnostjo (uporaba kompleksnih slikovnih motivov, kot npr. podatkovne pokrajine, in priprava sestavljenih kazalcev iz številnih kompleksnih ipd.).

2.2 Nekateri metode in vizualizacijske tehnike OZVP

Na splošno se metode OZVP delijo na opisne in napovedovalne, ki so: klasifikacija, asociacijska pravila in razvrščanje v skupine (*metode*); distribucija, prikaz statističnih atributov, raztreseni diagram (*angl.: Scatter Plot*) in matrika, Sievov diagram, dendrogram in distančna mapa (vizualizacijske tehnike).

2.2.1 Metoda klasifikacije

Metoda klasifikacije pri OZVP je tako opisne kot tudi napovedovalne narave. Sestavljena je iz dveh stopenj. V prvi stopnji se opredelijo lastnosti podatkov, kar se lahko prikazuje z odločitvenimi drevesi ali pravili. V drugi stopnji se predhodno pridobljeni model uporablja za razvrščanje novih primerov v razrede.

2.2.2 Asociacijska pravila

Metoda asociacijska pravila (*angl.: Association Rules*) je opisne narave in omogoča prepoznavanje razmerij, povezav, asociacije med vrednostmi oziroma lastnostmi znotraj preučevane podatkovne množice. Najbolj znan primer uporabe asociacijskih pravil je analiza nakupovalne košarice. Pri tej analizi lastniki spletnih trgovin na podlagi nakupov ugotavljajo, katere informacije o izdelkih na spletni strani je smiselno ponuditi skupaj, da bi s tem povečali prodajo. Nekateri izdelki so z uporabnega vidika stranke tako zelo povezani med sabo, da je treba ponudbo izdelkov organizirati tako, da se bodo stranke takšnih povezanosti zavedale in kupile ne le en izdelek, temveč še druge izdelke (npr. stranka kupi čips in poleg tega še pivo). Takšno asociacijsko pravilo lahko zapišemo tako:

$X \rightarrow Y$ (zanesljivost, podpora)

Določeneje lahko to pravilo zapišemo na naslednji način:

Čips \rightarrow Pivo (0,80 0,07)

Ta kratki zapis ima naslednji pomen: v primeru, da je stranka kupila čips, je v 80,00 % primerov kupila tudi pivo. Delež strank, ki so kupile oba izdelka, se je pojavilo v 7,00 % vseh

prenosov ali transakcij. Pri proučevanju kriminalitete bi bilo prav tako možno uporabiti metodo asociacijskih pravil. Na primer:

Vlom → Žica (0,95 0,04)

Vlom → ...

Vlom → ...

V primeru, da je vlomilec vlomil v avtomobil, je v 95,00 % primerov uporabil žico. Delež vlomilcev, ki so pri vladu v avtomobil uporabili žico, se je pojavilo v 4,00 % vseh odkritih dejanj. Na podlagi odkrivanja asociacijskih pravil znotraj vladov v avtomobile, bi bilo v nadaljevanju možno morda učinkoviteje profilirati storilce in tako najti oziroma izdelati nove pripomočke, s katerimi bi lahko bolje zavarovali avtomobile.

2.2.3 Razvrščanje v skupine ali grozde (*angl. clusters*)

Razvrščanje v skupine pri OZVP je prav tako opisne narave. Pri tej metodi želimo ugotoviti značilne predstavnike znotraj velike množice podatkov. Različne skupine znotraj velike množice se med seboj razlikujejo po lastnostih, medtem ko so si predstavniki znotraj skupine po lastnostih podobni, kljub dejstvu da obstajajo znotraj teh manjših množic hierarhije. Na podlagi te metode je možno ugotoviti, s katerimi skupinami storilcev kaznivih dejanj imamo opraviti in poleg tega lahko posredno dokaj podrobno odkrijemo njihove vzgibe ali potrebe. Skratka, ta metoda nam lahko posreduje vedenje o miselnih modelih/hierarhijah manjših in večjih skupin storilcev kaznivih dejanj. Prav tako bi lahko to metodo uporabili pri ugotavljanju skupin kaznivih dejanj, ki so se časovno in lokacijsko gledano izkazale kot kritične (nerazrešeni primeri), da bi se lahko v prihodnje izdelale takšne strategije, s katerimi bi bilo možno tovrstne primere že vnaprej preprečiti oziroma zmanjšati.

2.2.4 Vizualizacijske tehnike

Današnja programska orodja OZVP omogočajo številne vizualizacijske tehnike (*kot tudi uporabo različnih metod*), med katerimi so:

a) Distribucija – s pomočjo slikovne tehnike distribucije je možno ponazoriti frekvenčno porazdelitev množice podatkov. Poleg tega lahko pri mnogih programskih orodjih za OZVP prikažemo tudi krivuljo verjetnosti (*angl.: probability – verjetnost*) in zaupanja (*angl.: confidence interval - pomeni sorazmerna vrednost množice, ki je zanesljiva oziroma ji je še mogoče zaupati*). V sodni psihologiji bi morda lahko to vizualizacijsko tehniko uporabili pri ugotavljanju porazdelitve vedenjskih značilnosti serijskih morilcev glede na vrsto

psihopatoloških motenj in predvidevanja, kateri dražljaji iz okolice so zanje kritični oziroma impulzivni. Tovrstna spoznanja bi bila koristna tako za prepoznavanje serijskih morilcev, za hitrejšo odkrivanje umorov kot tudi za preprečevanje le-teh, kar bi povečalo stopnjo varnosti v družbi. Morda je za tovrstna prizadevanja mnogo učinkovitejša vizualizacijska tehnika »mozaik diagram«, s pomočjo katere dobimo kot izid nekakšno signaturo morilca.

b) Statistični atributi – z opcijo statistični atributi je dana možnost, da slikovno in v številkah prikažemo statistične lastnosti podatkovne množice (povprečje, mediano, minimalne vrednosti, maksimalne vrednosti, posamezne frekvence, variance idr.), pri čemer si je možno prihraniti veliko časa in energije pri obdelavi podatkov.

c) Rزتreseni diagram ali scatter plot – z njim je možno slikovno med seboj primerjati različne lastnosti in razrede in s tem prikazati različne odvisnosti oziroma razmerja med njimi (hiperbolična odvisnost med spremenljivkama, parabolična odvisnost med spremenljivkama, linearne odvisnosti idr.). Zelo primeren za vizualni prikaz metode zakona moči (*angl.: Power Law*), s katero lahko pokažemo neko univerzalno obnašanje določenih pojavov tako v naravi kot tudi v družbi oziroma kompleksnih sistemih, kar nam lahko olajša njihovo razumevanje (npr. ali vzorec prometnih nesreč v Sloveniji kaže na neko univerzalno obnašanje, ki se tudi za daljše obdobje ne spreminja oziroma se šele takrat spreminja, ko prihaja do novih cestnih infrastruktur?).

č) Sievov diagram – ponazarja frekvence v dvosmerni kontingenčni tabeli z ozirom na relacijo neodvisnih pričakovanih frekvenc, nakar izpostavlja asociacijske vzorce med stolpčnimi in vrstičnimi spremenljivkami. Uporabno tudi za prikaz gostote kaznivih dejanj v soodvisnosti s časom in lokacijo. Primer: nočne ure in nepregledne mestne četrti v velikih mestnih skupnostih.

d) Dendrogram – podatkovno hierarhično zgradbo grozda (ali clustra) je možno slikovno ponazoriti s pomočjo dendrograma. Dendrogram (*grško: Dendros = drevo*) posnema zgradbo drevesa, kjer se hierarhično razgradijo podatkovne množice v čedalje manjše enote. Korenina drevesa pomeni temeljni grozd, listi predstavljajo posamezne skupine, medtem ko vozlišča predstavljajo združitev določenih podskupin. V tem pogledu je pomembna funkcija oddaljenosti tako med posameznimi objekti kot tudi med množicami oziroma količinskimi enotami različnih objektov. S pomočjo dendrograma bi morda lahko ponazorili interesna področja storilcev kaznivih dejanj in tako ugotovili povezanost med njimi (segmentacija ali razčlenitev storilcev kaznivih dejanj po področjih zanimanja).

e) Distančna mapa – to vizualizacijsko tehniko je možno uporabiti za ponazoritev oddaljenosti in povezanosti oziroma bližine med posameznimi kaznivimi dejanji, tako s časovnega kot tudi lokacijskega vidika.

f) Linearna projekcija – s to vizualizacijsko tehniko je možno prikazati različne kazalce hkrati, kar omogoča npr. vpogled v zgradbo in povezanost med umori (npr. proučijo se kazalci za morilce in žrtve z naslednjimi kazalci: datum, ura, spol, rasa, verska pripadnost, socialni status, starost, lokacija, vrsta uporabljenega orožja). Na podlagi tovrstnih prizadevanj bi bilo možno učinkovito ponazoriti kavzalno povezanost med storilcem in žrtvijo, kar bi lahko posredno povečevalo učinkovitost napovedovanja prihodnosti in s tem bi se lahko izdelale posebne strategije za zavarovanje potencialnih žrtev.

g) Lokalni histogram in pokrajinske mape (Terrain map) – s pomočjo tovrstnih vizualizacijskih tehnik je možno prikazati zelo kompleksne vzorce, ki so prikazani v obliki različnih prostorov v soodvisnosti s časom in raznovrstnimi lastnostmi proučevanega področja. Znotraj zelo kompleksnih vzorcev je možno odkriti šibke ali močne povezave med mrežami dogodkov in oseb.

h) Vizualna analiza povezav (visual link analyses) – ta slikovna tehnika je zelo primerna za prikaz različnih razvojnih scenarijev dogodkov, družbenih situacij, interakcij med družbenimi omrežji, posamezniki idr. Ta tehnika ni učinkovita, če znotraj enega slikovnega prikaza uporabimo preveč entitet.

i) Vizualni geografski prikazi – s to slikovno tehniko dobimo vpogled v dogodke, ki so prostorsko opredeljeni, kar kriminalistom olajša vpogled v pozicije različnih negativnih dogodkov v družbi, še zlasti kriminalitete.

2.3 Programska orodja za OZVP

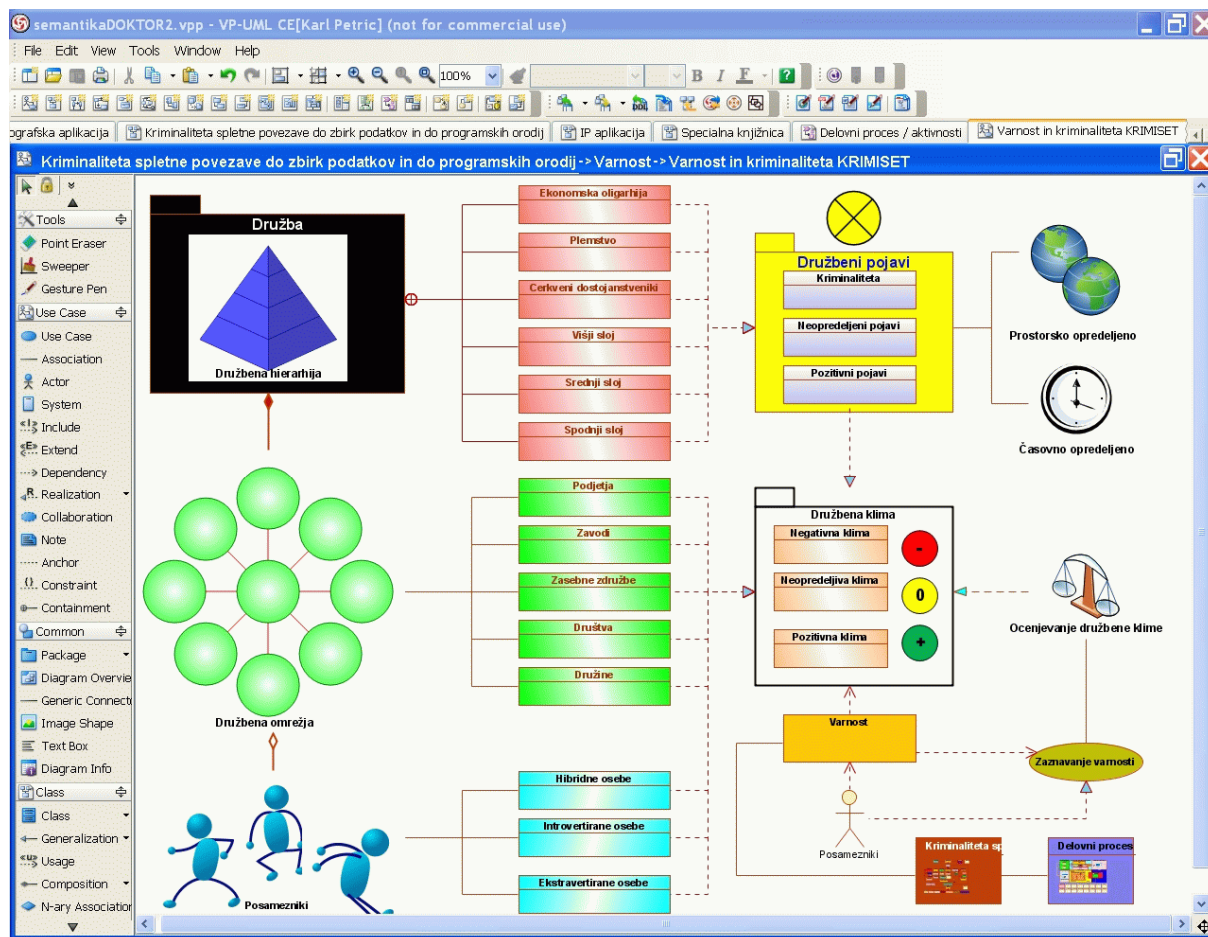
V tem podpoglavju bom predstavil nekatera brezplačna programska orodja za OZVP (*znotraj tega tudi za odkrivanje zakonitosti v besedilih, v nadaljevanju OZVB – angl.: Text Mining*), ki so kakovostna in dostopna vsakomur. Predstavil bom zbirko različnih programskih orodij, ki sem jo poimenoval KRIMISET.

Zamisel sem ponovno odkril ob iskanju kriminalističnih programskih orodij z nazivom Crime Mapping (obseg okoli 340 MB). KRIMISET je nekakšen hibrid med Crime Mapping in lastnim izborom programskih orodij, ki lahko podpirajo različna kriminalistična preučevanja, od analize povezav do odkrivanja zakonitosti v besedilih. V zbirko KRIMISET sem uvrstil naslednja programska orodja, ki jih v tem delu zaradi obširnosti ne bom vseh predstavil: UML

Visual Paradigm Community Edition, Microsoft Visio Professional 2007, HP-Sim Petri networks, PROM, Netlogon – Sim, Mind Meister, Free Mind, Think Graph, Compendium, Tulip 3.0.0.B.2, Pajek, ORA (Casos), Auto Map, Yed Graph editor, CrimStat, Dragnet Batch File Builder, Udig, Vista Statistics, Stats4U, WinIDAMS12-EN, Alpha Miner, Knime Miner, Jigsaw, Cytoscape, Yed graph editor, Ora, Orange Canvas, Rapid Miner, Mangrove, CBA Association Rules, HCE3.5-Power, TMEV 4.0, Ilog Discovery, Rule Discovery System, AntConc 3.2.ow, Tn32, TropesV62, VisuMap, Dexi, Midos Thesaurus 2000, Greenstone Digital Library, Eclipse, Microsoft Visual Studio .NET 2003, Word Web, Sage, Everest, Google Earth, Arc Explorer, Sada 4, Udig idr.

2.3.1 UML Visual Paradigm Community edition

Programsko orodje UML Visual Paradigm Community edition se lahko uporablja za razvijanje aplikacij in kot didaktični pripomoček (npr. za predavanje, za predstavitev diplomskega dela idr.), za organizacijo informacij v določeni digitalni knjižnici (npr. knjižnica za programske aplikacije v zvezi z OZVP in OZVB itd.) kot tudi za konstrukcijo resničnosti, izdelavo situacijskih scenarijev, za analizo povezav med različnimi entitetami (npr. med ljudmi), za modeliranje različnih sistemov, od družbenih (delovnih/poslovnih, kriminalne združbe itd.), tehničnih (informacijski sistemi za upravljanje z znanjem, objektno relacijske podatkovne zbirke) do naravnih (npr. biološki, rastlinski, sončni sistemi). S pomočjo programskega orodja UML Visual Paradigm Community edition je možno podatke tudi pripraviti in ponazoriti, tako da so primerni za posebne analize s področja OZVP in OZVB (ob tem je treba omeniti, da je profesionalna različica UML Visual Paradigm zmogljivejša, vendar pa je za posameznika cenovno dokaj neugodna). Programsko orodje si je možno na disk naložiti z naslednje spletne lokacije: <http://www.visual-paradigm.com> (2013-02-26). V nadaljevanju so ustrezni slikovni prikazi v obliki modelov, scenarijev ipd.

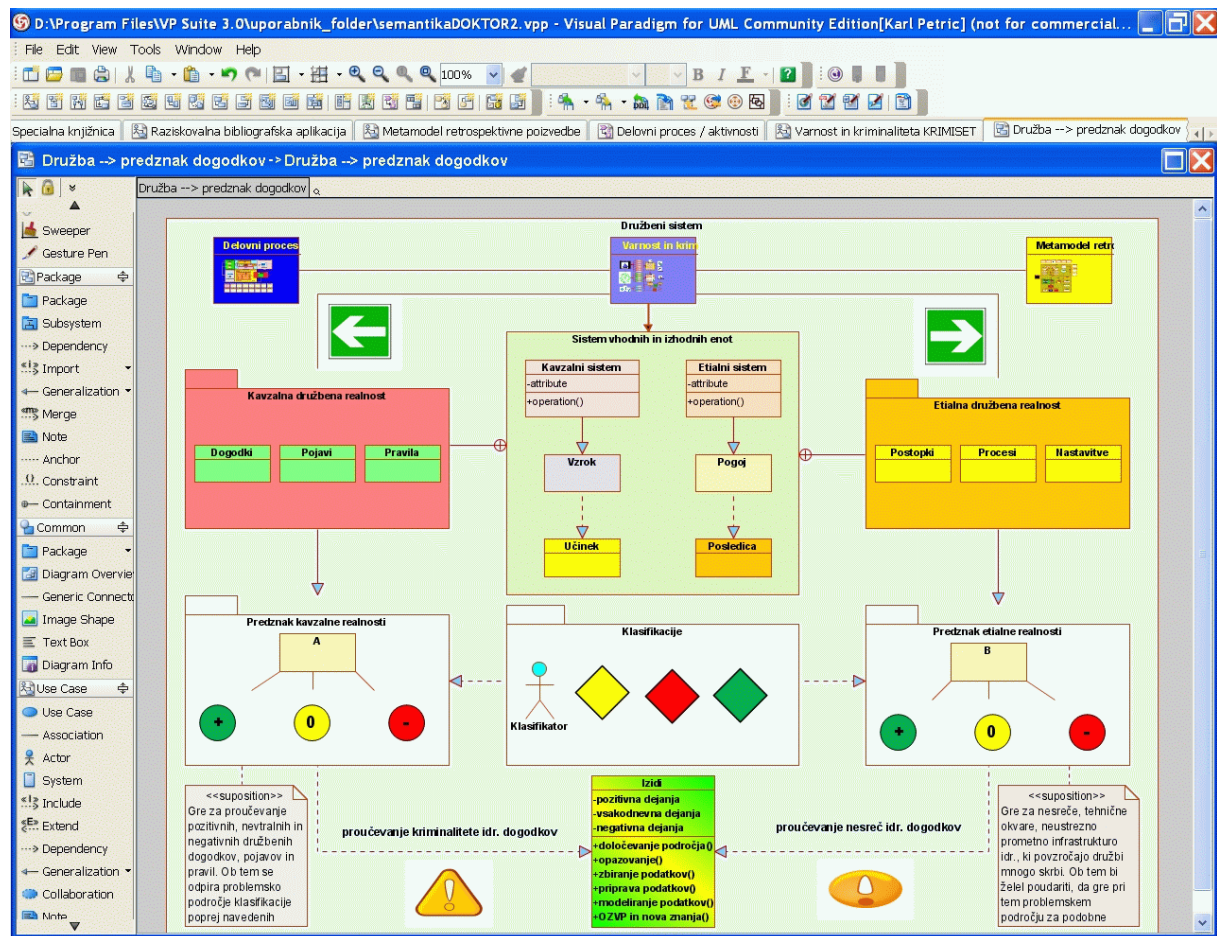


2.3.2 Slika 1: Scenarij varnosti in kriminalitete

Slika 1 prikazuje scenarij varnosti v povezavi s kriminaliteto z vidika družbene hierarhije, družbenega omrežja in posameznikov. Družbeni pojavi ali dogodki (kot kriminaliteta), nevtralni pojavi ali dogodki, evidentni pozitivni pojavi ali dogodki so prostorsko in časovno opredeljeni, kar se odraža na stanju pozitivne ali negativne družbene klime. Prav družbena klima vpliva na zaznavanje oziroma občutenje varnosti posameznikov, družbenih omrežij in globalne družbe.

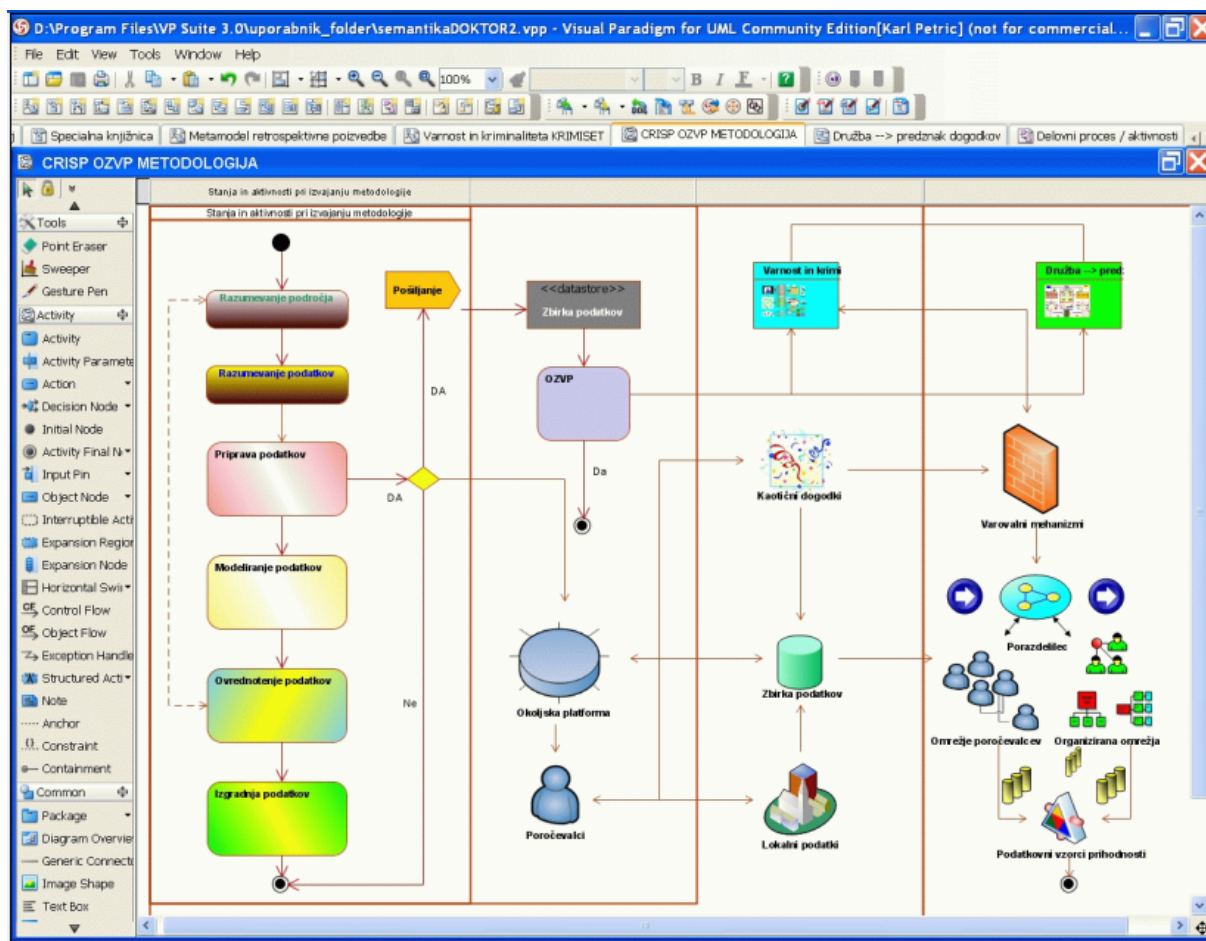
Za profiliranje družbe, družbenih omrežij in posameznikov obstajajo različni psihosociološki modeli, ki proučevalcem lahko pomagajo razkriti žarišča oziroma vozlišča s pozitivnim, nevtralnim in negativnim predznakom. Ocenjevanje družbene klime na podlagi kriminalitete, evidentnih pozitivnih dejanj in vsakdanjih dejanj ($100\% - \% \text{ kriminalitete} - \% \text{ evidentnih pozitivnih dejanj}$) bi morda bila dobrodošla novost, vendar obstaja v tem pogledu težko premostljiv problem, ki ga bom predstavil s pomočjo slike 2. Drugi problem oziroma del problema bi bil v tem, da npr. policija opazuje, zbira, analizira in vrednoti podatke za različne vrste kaznivih dejanj, medtem ko se z evidentnimi pozitivnimi dogodki v družbi ne ukvarja,

kar v bistvu niti ni njena naloga, razen v primeru, če bi se v prihodnosti ukvarjala tudi s tem in bi zato zaposlila nove kadre.



2.3.3 Slika 2: Družba in predznak dogodkov

Slika 2 prikazuje družbeni sistem, ki deluje na principu dveh sistemov vhodnih (input) in izhodnih enot (output). To sta kavzalni (vzrok --> učinek) in ne-kavzalni pogojni sistem (pogoj --> posledica). Sistem je potrjen s kavzalno (dogodki, pojavi, pravila) in (pogojno) družbeno realnostjo (postopki, procesi, nastavitve). Obema resničnostima je možno določiti predznak, ki je lahko (za javnost evidentno) negativen (npr. kriminaliteta), (za javnost ne-evidentno) vsakdanji/nevtralen (npr. nakup živil v delikatesni trgovini) ali pa (za javnost evidentno) pozitiven (npr. reševanje človeških življenj). Za negativne evidentne dogodke, pojave v povezavi s pravili obstajajo še zlasti za kriminaliteto obsežne in dokaj natančno izdelane klasifikacije, medtem ko tega za evidentne pozitivne dogodke, pojave v povezavi s pravili ne moremo trditi. Skratka, klasifikacija evidentnih pozitivnih dogodkov bi bila nujno potrebna, tako da bi lažje ocenili oziroma napovedali sedanje in prihodnje stanje v družbi z namenom, da bi se izboljšali varnostni mehanizmi in bi se tako dosegla večja varnost ter posledično večja kakovost življenja vseh prebivalcev.



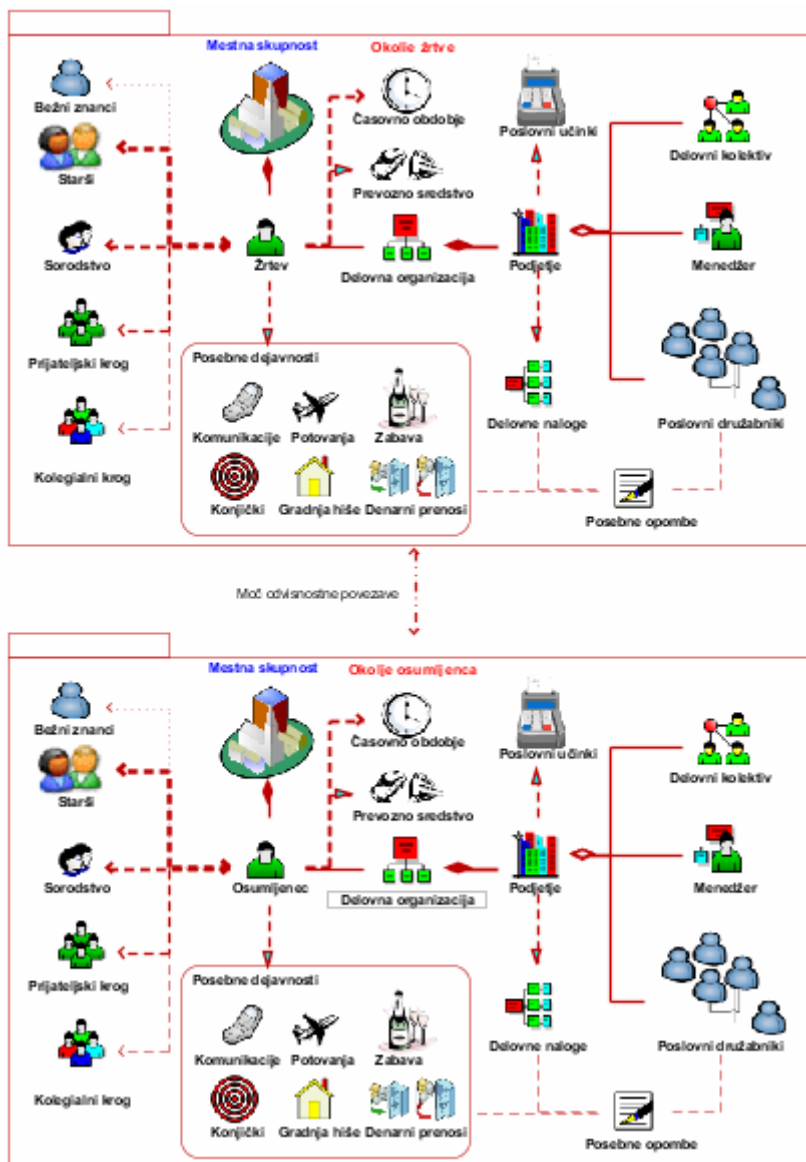
2.3.4 Slika 3: Metodologija CRISP za OZVP in pot ekstrakcije novih znanj

Slika 3 prikazuje stanja in dejavnosti pri izvajanju metodologije CRISP za OZVP (razumevanje področja, razumevanje, priprava, modeliranje, ovrednotenje in izgradnja podatkov), v nadaljevanju pa možno pot ekstrakcije novih znanj (gl. končni izid - podatkovni vzorci prihodnosti).

2.4 Analiza povezav (*link analysis*)

Analiza povezav je podkategorija analize omrežij, ki proučuje asociacije med objekti. Kot primer analize povezav je možno navesti preučevanje domačih ali službenih naslovov tako osumljencev kot žrtev; v tem kontekstu je tudi koristno določen čas spremljati telefonske komunikacije in razne denarne transakcije, pri čemer je zelo smiselno v preiskavo (npr. kriminalistično) vključiti še družinske povezave med obravnavanimi osebami. Metoda analize povezav lahko izpostavi bistvene odnose, razmerja in asociacije med mnogimi objekti različnih vrst, ki preiskovalcem omogočajo celovitejši vpogled v določeno družbeno

dogajanje.⁴ Metoda analiza povezav tudi spada v področje OZVP, pri čemer je treba poudariti, da ta metoda ni zelo natančna, zato preiskovalcem služi bolj kot nekakšna intuitivna ocena določenega socialnega omrežja, ki je prostorsko in časovno opredeljeno. Poleg tega je treba paziti, da v analizo povezav ne vključimo preveliko število entitet, temveč zgolj bistvene, saj se sicer lahko pripeti, da se preiskovalci določenega primera znajdejo v množici nepreglednih in nepovezanih konceptov.



2.4.1 Slika 4: Model analize povezav med žrtvijo in osumljencem

Slika 4 prikazuje možen model analize povezav med žrtvijo in osumljencem, s pomočjo katerega se po eni strani proučujejo asociativne povezave med entitetami subjektov, ki so časovno in geografsko opredeljeni (mestna skupnost, čas – gl. uro na sliki 4), kot so

⁴ Opredelitev je prilagojena na podlagi naslednjega vira: http://en.wikipedia.org/wiki/Network_theory (2013-02-26).

medosebne povezave v zasebnem življenju (npr. starši, družina, znanci, prijatelji, sodelavci idr.) in na delovnem mestu znotraj delovne organizacije oziroma podjetja (npr. delovni kolektiv, poslovni družabniki idr.), po drugi strani pa se proučujejo entitete dejavnosti (gl. sliko 4: pogostnost telefonske komunikacije, denarni prenosi, konjički, udeleževanje zabav, potovanja, gradnja hiše ipd.). S programskim orodjem UML Visual Paradigm CE je možno znotraj entitet oziroma slikovnih objektov vgraditi podatkovne zbirke in druge koristne aplikacije, kot npr. Microsoft Visio Professional 2007 s Pivot diagrami. Z že omenjenim orodjem je možno podatke npr. iz Excelovih preglednic pretvoriti v zelo pregledne diagrame, ki nam izračunajo skupne in posamezne vrednosti podatkov za obdobje, ki smo ga sami določili. Prav tako lahko v slikovne objekte vgradimo programska orodja s področja OZVP z že opravljenimi analizami in novimi spoznanji. Tovrstna analiza povezav preiskovalcem ne pomaga zgolj odkrivati ključne povezave med koncepti, temveč je lahko tudi zelo koristna metoda za izdelavo ustreznih scenarijev oziroma v nadaljnji stopnji za pripravo podatkov pri OZVP. Za analizo povezav obstaja mnogo profesionalnih orodij, ki so (izključno) prirejena za tovrstne analize (npr. i2 Analyst, Daisy 2003, Net Map, Crime link, Clementine, SAS Data Miner idr.), vendar so ta orodja tako za posameznike kot tudi za policijske postaje zaradi cene skorajda nedostopna. Z združevanjem različnih brezplačnih in kakovostnih programskih orodij je možno prej omenjeno vrzel precej omiliti in tako uporabiti pripomočke, ki pomagajo pri individualnem, timskem in interdisciplinarnem delu. V tem primeru predstavljeno programsko orodje UML Visual Paradigm CE v kombinaciji z drugimi orodji s področja OZVP idr. povsem zadošča za resno preiskovanje/raziskovanje. Raba brezplačnih programskih orodij ima lahko še dodatno prednost, kajti posameznik ali organizirana združba si lahko sam/-a izbere, katere pripomočke bo uporabil/-a, medtem ko tega pri komercialnih cenovno neugodnih programskih orodjih (ti so večinoma zgrajeni iz številnih modulov) pogosto ni možno uresničiti, ker izdelovalci programskih orodij večinoma ponujajo zelo sestavljene proizvode. Mnogo programskih modulov znotraj teh programskih paketov pa večina preiskovalcev/raziskovalcev (morda) nikoli ne bo potrebovala.

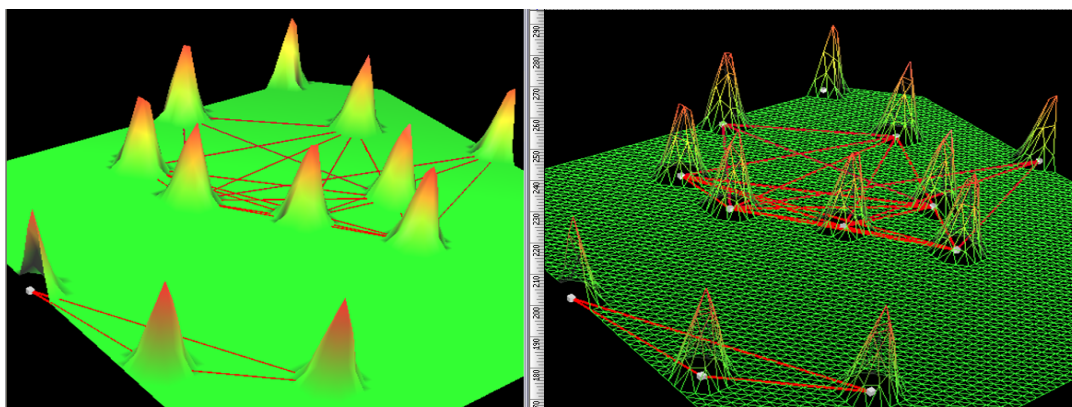
2.4.2 Analiza povezav simuliranih podatkov

V nadaljevanju sem na podlagi prej pripravljenega scenarija (gl. prejšnje podpoglavje v zvezi z UML Visual Paradigm CE) izvedel analizo povezav simuliranih podatkov (dogodkov) s pomočjo programskega orodja **Multiple Array Viewer**. Pri tem sem si pomagal z vizualizacijsko tehniko **Expression Terrain Map**. Za računanje razdalj med podatki bi se

lahko uporabil algoritem evklidske razdalje, vendar sem v tem primeru znotraj omenjenega orodja uporabil že ponujeni opciji genov (genes) in 20 sosedov (20 neighbors). O tem bom podrobneje poročal v nadaljevanju, in sicer v obliki preglednice in slike (gl. naslednjo stran).

2.4.3 Preglednica 1: Vedenjske značilnosti/lastnosti žrtve in osumljenca⁵

| Leto 2006 | NKom_Žrt | NDP_Žrt | Zas_Žrt | Obis_Žrt | Geo_Žrt | Zab_Žrt | Prev_Žrt |
|-----------|-----------|----------|----------|-----------|----------|----------|-----------|
| Januar | 50 | 1300 | 1400 | 5 | 1000 | 1 | 10000 |
| Februar | 49 | 1300 | 1400 | 3 | 1000 | 0 | 10000 |
| Marec | 23 | 1300 | 1400 | 2 | 1000 | 0 | 10000 |
| April | 324 | 1300 | 1400 | 5 | 1000 | 0 | 25000 |
| Maj | 424 | 1400 | 1400 | 6 | 2000 | 5 | 25000 |
| Junij | 500 | 1200 | 1400 | 10 | 1000 | 10 | 25000 |
| Julij | 10 | 1000 | 1400 | 25 | 3000 | 10 | 25000 |
| Avgust | 20 | 1100 | 1400 | 30 | 4000 | 15 | 25000 |
| September | 25 | 1500 | 1420 | 35 | 5000 | 20 | 25000 |
| Oktober | 20 | 1300 | 1350 | 50 | 6000 | 15 | 25000 |
| November | 40 | 10000 | 1400 | 75 | 3310 | 15 | 40000 |
| December | 10 | 0 | 0 | 5 | 1000 | 4 | 40000 |
| Leto 2006 | NKom_Osum | NDP_Osum | Zas_Osum | Obis_Osum | Geo_Osum | Zab_Osum | Prev_Osum |
| Januar | 10 | 1300 | 1000 | 5 | 1000 | 20 | 7000 |
| Februar | 15 | 1300 | 1000 | 6 | 1000 | 20 | 7000 |
| Marec | 15 | 1300 | 1000 | 9 | 1000 | 12 | 7000 |
| April | 12 | 1300 | 1000 | 2 | 1000 | 12 | 7000 |
| Maj | 200 | -1500 | 1000 | 12 | 2000 | 12 | 7000 |
| Junij | 150 | -2000 | 1000 | 15 | 1000 | 0 | 7000 |
| Julij | 320 | -3000 | 1000 | 50 | 1000 | 0 | 7000 |
| Avgust | 11 | 0 | 1000 | 20 | 1000 | 0 | 7000 |
| September | 12 | 0 | 1000 | 33 | 1000 | 0 | 5000 |
| Oktober | 23 | 0 | 1000 | 30 | 6000 | 0 | 5000 |
| November | 14 | 0 | 1200 | 40 | 3000 | 5 | 5000 |
| December | 2 | 10000 | 1400 | 45 | 1000 | 21 | 5000 |



2.4.4 Slika 5: Vizualizacija analize povezav

⁵ Gre za simulacijo izmišljenih dogodkov – podatke je sestavil avtor.

Preglednica 1 prikazuje vedenjske značilnosti žrtve in osumljenca, slika 5 pa ponazarja vizualizacijo analize povezav med žrtvijo in osumljencem od januarja do decembra 2006. V simuliranem podatkovnem naboru sem določil naslednje značilnosti/lastnosti za žrtev (npr. žrtev je bila hudo pretepena, okradena, umorjena idr.) in za osumljenca:

Nkom_Žrt ... pomeni število žrtvinih telefonskih komunikacij v preučevanem obdobju

Nkom_Osum ... pomeni število osumljenčevih telefonskih komunikacij v preučevanem obdobju

NDP_Žrt ... žrtvine denarne transakcije (v evrih) v preučevanem obdobju

NDP_Osum ... osumljenčeve denarne transakcije (v evrih) v preučevanem obdobju

Zas_Žrt ... žrtvin zaslužek (v evrih) v preučevanem obdobju

Zas_Osum ... osumljenčev zaslužek (v evrih) v preučevanem obdobju

Obis_Žrt ... število obiskov na žrtvinem domu po mesecih v letu 2006

Obis_Osum ... število obiskov na osumljenčevem domu po mesecih v letu 2006

Geo_Žrt ... kraj nahajanja žrtve skozi vse leto (npr. 1000 = Ljubljana, 2000 = Maribor itd.)

Geo_Osum ... kraj nahajanja osumljenca skozi vse leto (npr. 1000 = Ljubljana, 2000 = Maribor itd.)

Zab_Žrt ... število zabav, katerih se je žrtev udeležila v letu 2006 po posameznih mesecih

Zab_Osum ... število zabav, katerih se je osumljenec udeležil v letu 2006 po posameznih mesecih

Prev_Žrt ... žrtvino prevozno sredstvo in nakup ali prodaja le-tega po mesecih v letu 2006 (v evrih)

Prev_Osum ... osumljenčevo prevozno sredstvo in nakup ali prodaja le-tega po mesecih v letu 2006 (v evrih)

Določene značilnosti/lastnosti žrtve in osumljenca sem v nadaljevanju vizualiziral s pomočjo tehnike Expression Terrain Map, pri čemer sem določil opciji genov (genes) in sosodstvo (20 neighbors). Opisana vizualizacijska tehnika preiskovalcem nazorneje prikaže bližine in oddaljenosti med obravnavanimi značilnostmi/lastnostmi oziroma vrednostmi žrtve in osumljenca po posameznih mesecih določenega obdobja. Poleg tega bi bilo možno npr. geografske podatke upodobiti na zemljevidu in tako dodati še prostorske razsežnosti (npr. Google Earth, Arc Viewer idr.), kar bi še dodatno obogatilo analizo povezav.

Sliki v obliki hribovite pokrajine in skeleta ali prostorske mreže prikazujeta bližine in oddaljenosti v obliki hribov, ki predstavljajo mesece, in v obliki rdečih povezav, ki ponazarjajo povezanosti (različnosti, identičnosti) določenih značilnosti/lastnosti žrtve in osumljenca skozi preučevana mesečna obdobja. Preiskovalci lahko s pomočjo tovrstne

tehnike ugotovijo prelomnico v vedenju osumljenca pred dejanjem in po njem, povezanosti med žrtvijo in osumljencem oziroma ključnih oseb v primeru in še mnogo več.

V nadaljevanju bo predstavljeno slovensko programsko orodje za OZVP, ki so ga izdelali na Fakulteti za računalništvo in informatiko v Ljubljani. Naziv programskega orodja je Orange Canvas, redno ga posodablajo in s tem tudi izboljšujejo.

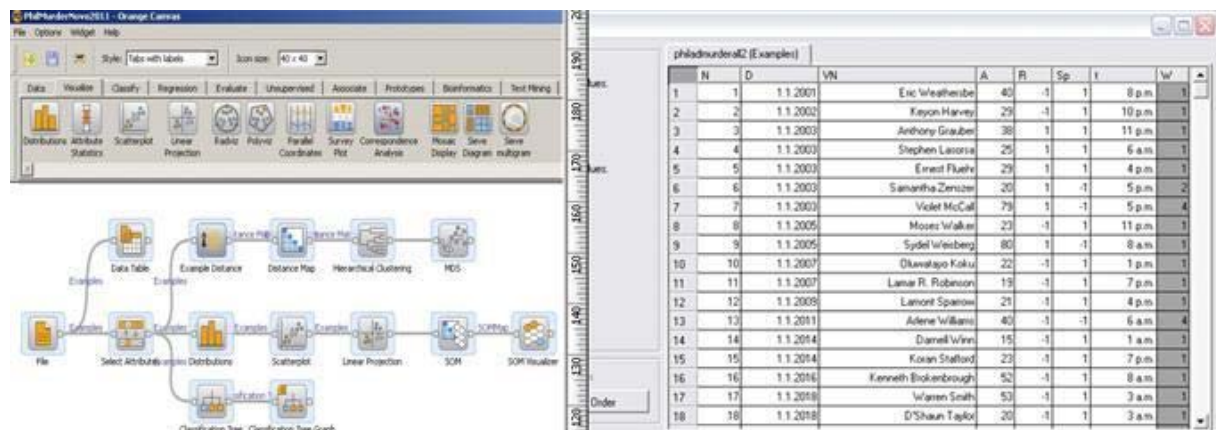
2.5 Orange Canvas

Orange Canvas je programsko orodje za OZVP, še zlasti uporabno za strojno učenje in genetiko, vendar ga nekateri uporabljajo tudi za področja, kot so trženje, jezikoslovje, psihologija, sociologija idr.

Menim, da je brezplačno programsko orodje Orange Canvas uporabno tudi za OZVP s področja kriminalitete v družbi (v nadaljevanju bom prikazal primer Filadelfije – UMORI GLEDE NA OROŽJE, STAROST, RASO, SPOL, DATUM IN ČAS).

Kje ga dobimo?

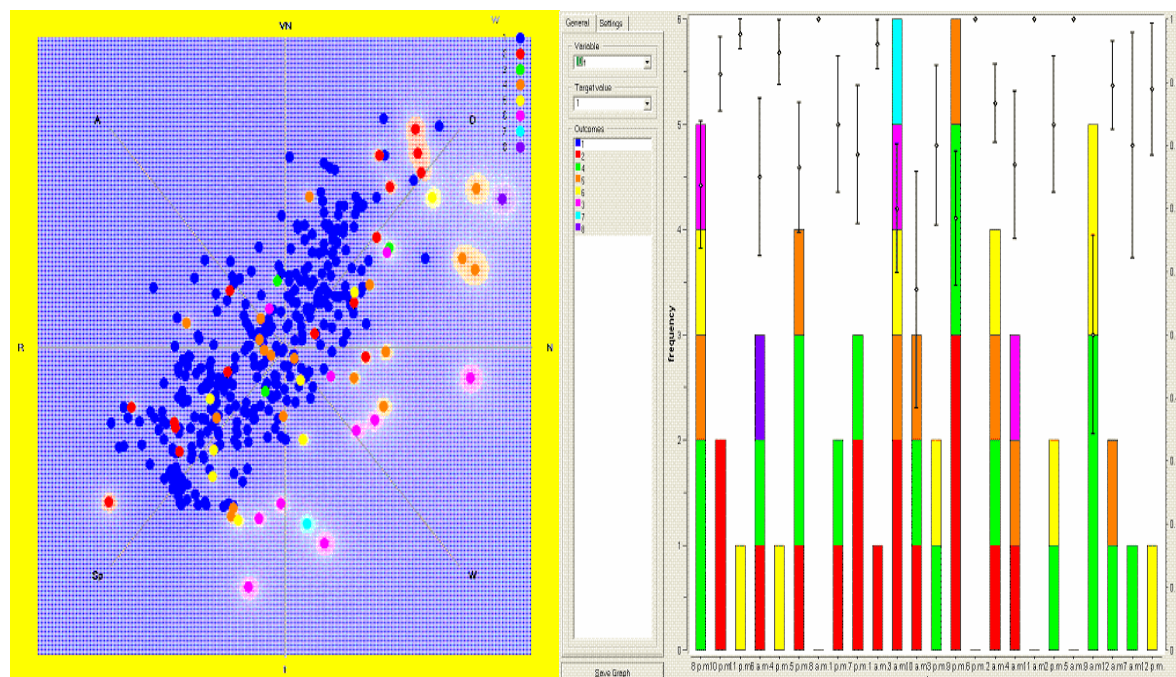
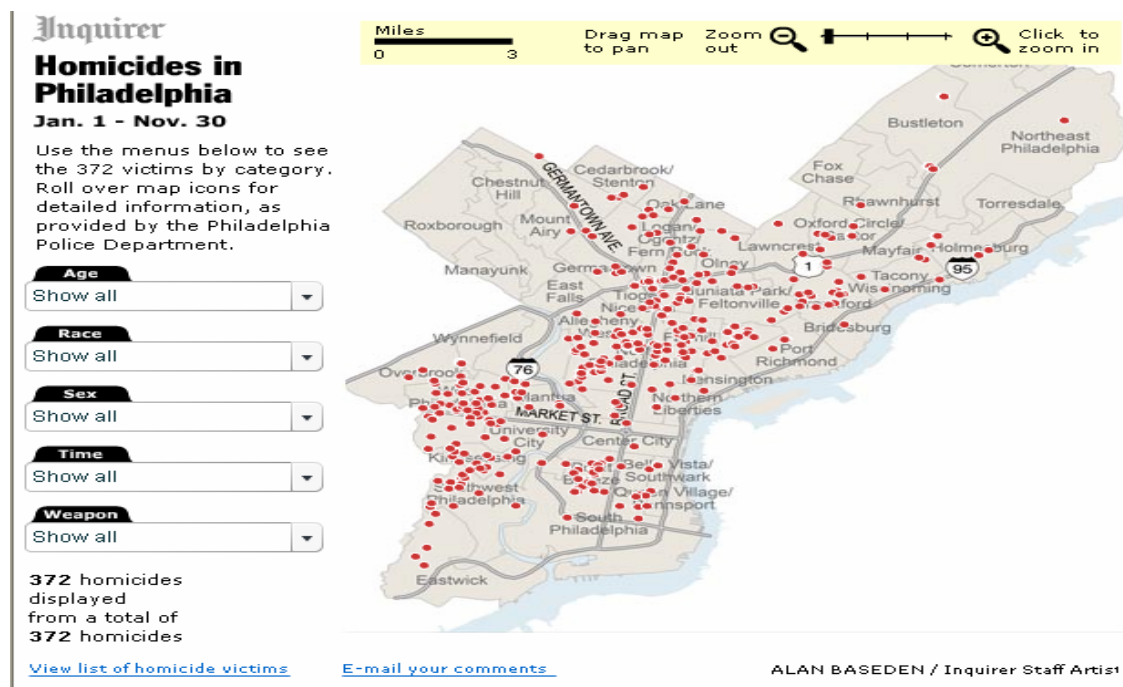
Na spletni strani http://www.ailab.si/orange/nightly_builds.html (2013-02-26) si je možno na disk naložiti (download) inštalacijsko datoteko "Snapshot of Orange with Python 2.6 and required libraries" (vključuje Orange in Pyton, sicer so na voljo še druge datoteke). Približno na tri mesece Orange Canvas posodablajo in ga s tem tudi dopolnjujejo oziroma izboljšujejo. Obseg inštalacijske datoteke je približno 67,8 MB.



2.5.1 Slika 6: Delovna plošča Orange Canvas in podatkovna tabela

Slika 6 prikazuje delovno ploščo programskega orodja Orange Canvas in vgrajeno podatkovno preglednico s podatki o umorih v Filadelfiji v ZDA. Z delovno ploščo Orange Canvasa je možno vizualno programirati, kar pomeni, da lahko kot uporabnik metode, tehnike in algoritme določamo s slikovnimi objekti, kar zelo olajša analizo in s tem OZVP. V

nadaljevanju bom prikazal že opisani primer umorjenih oseb v Filadelfiji s pomočjo geografske mape Filadelfije in vizualizacijske tehnike distribucije ter linearne projekcije.



2.5.2 Slika 7: Primer Filadelfije – Umori glede na vrsto orožja, starost, raso, spol, datum in čas (2001-2006)

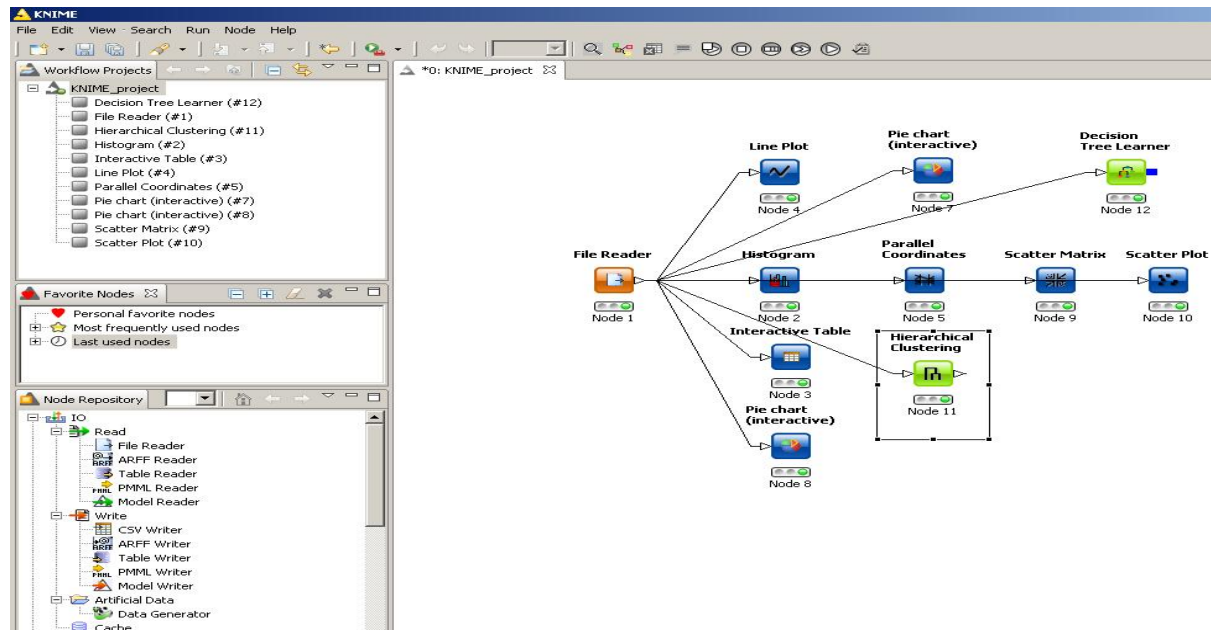
Zgornji del slike 7 prikazuje lokacijo in število umorov po času, spolu, rasni pripadnosti, starosti in po vrsti uporabljenega orožja znotraj zemljevida mesta Filadelfija, ki so se zgodili od leta 2001 do 2006 (interaktivni zemljevid je dosegljiv na naslednjem spletnem naslovu: http://inquirer.philly.com/graphics/murders_map (2013-02-26). Spodnji del slike prikazuje

vizualizacijsko tehniko linearne projekcije (gl. levo stran) in distribucije (gl. desno stran). Sicer spodnji del slike 7 prikazuje isto snov kot zgornji del slike, vendar s to razliko, da sem vrsto uporabljenega (morilskega) orožja razvrščal v številčne klasifikacijske skupine od 1 do 8 (npr. 1 pomeni strelno orožje, 2 hladno orožje ... 8 blazina itd.). Dejstva, ki izrazito izstopajo, so naslednja:

- a) največ umorov je bilo storjenih s strelnim (klasifikacijska skupina 1) in hladnim orožjem (klasifikacijska skupina 2);
- b) največ umorov je bilo v zgodnjih jutranjih in nočnih urah;
- c) največ žrtev, ki so podlegle strelnemu orožju, je bilo starih od 15 do 40 let;
- č) veliko več je bilo temnopoltih žrtev kot žrtev drugih rasnih pripadnosti;
- d) žrtev ženskega spola je bilo izrazito manj;
- e) na zemljevidu mesta Filadelfija sta izrazito izpostavljeni dve lokacijski žarišči, to sta Market street in okolica, južno od Germantown Avenue, ki sta sorazmerno blizu.

Že iz teh vpogledov je možno sklepati, da prevladuje moško nasilje znotraj skupine temnopoltih ljudi, starih od 15 do 40 let, ki živijo lokacijsko sorazmerno blizu v t. i. getih, kjer je verjetno huda revščina in kriminalno vzdušje, od drog do prostitucije (verjetno je v teh okoliših znatno manj gospodarske kriminalitete). Iz teh podatkov lahko tudi sklepamo, da se znotraj obeh žarišč nahaja tudi največ različnih kriminalnih združb (npr. Gangs), v katere bi težko uvrstili žrtve, starejše od 50 let. Na podlagi danih podatkov je prav tako možno sklepati, da je stopnja brezposelnosti v obeh žariščih izjemno visoka (število brezdomcev je po vsej verjetnosti izjemno visoko, še zlasti mlajših, vendar ob tem ne izključujem starejših od 60 let). Poleg tega lahko predpostavimo, da v omenjenih žariščih prevladuje rasna nestrpnost med pripadniki belske in temnopolte rase. Z urbanističnega vidika morda lahko predpostavimo, da je v obeh lokacijskih žariščih veliko starih stanovanjskih blokov in manj zasebnih stanovanjskih hiš. Lahko bi predpostavili še, da je v obeh žariščnih jedrih veliko gostinskih lokalov (beznice, igralnic, diskotek, restavracij, bordelov in drugih lokalov). Na podlagi predhodne predpostavke bi lahko izpeljali naslednjo, tj. da je znotraj obeh žarišč mnogo alkoholikov in morda tudi duševnih bolnikov s hujšimi psihičnimi motnjami. S pomočjo OZVP bi bilo možno v nadaljevanju izluščiti najprej mnogo drugih predpostavk, nato pa tudi dokazov in novih spoznanj oziroma novih znanj o mestu in njegovih prebivalcih (npr. razmerje med nataliteto in mortaliteto prebivalstva), vendar pa ta namera presega ambicije tega dela.

2.6 Knime

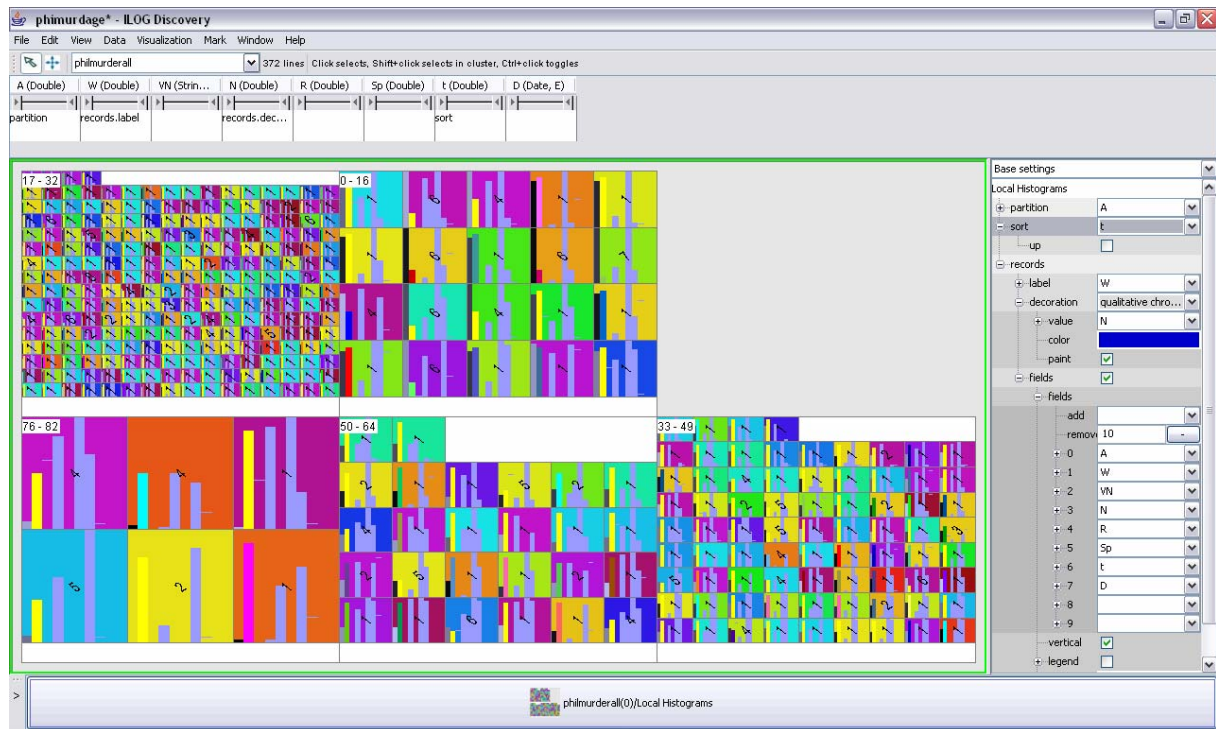


2.6.1 Slika 8: Delovna plošča Knime

Slika 8 prikazuje delovno ploščo programskega orodja Knime, ki deluje na javanski osnovi. Programsko orodje Knime je brezplačno in se nahaja na naslednjem spletnem naslovu: <http://www.knime.org/> (2013-02-26). Zaradi možnosti vizualnega programiranja spominja nekoliko na že obravnavano programsko orodje Orange Canvas (deluje na pytonski osnovi). Programsko orodje Knime je v zadnjih letih izjemno napredovalo, saj ni namenjeno zgolj za analizo podatkov, ampak služi lahko tudi kot ogrodje za izdelavo koristnih aplikacij (npr. avtomatična analiza obsežnih besedil, velikih količin podatkov).

2.7 Ilog Discovery

Programsko orodje Ilog Discovery spada, podobno kot UML Visual Paradigm CE, med komercialne proizvode, vendar s to razliko, da si lahko pri obeh proizvajalcih naložimo na disk brezplačno različico z določenimi omejitvami. Pri Ilog Discovery je za brezplačno različico treba licenčni ključ vsake tri mesece podaljšati in aktivirati. Prejememo ga lahko preko elektronske pošte. S programskim orodjem Ilog Discovery (sedaj IBM ILOG: **ni več dosegljivo kot brezplačno**) je možno slikovno upodobiti zelo sestavljene podatke z velikim obsegom. Še posebej zanimiva in uporabna je vizualizacijska tehnika lokalnih histogramov. Primer s tovrstno slikovno tehniko bom v tem delu tudi prikazal in pri tem uporabil podatke iz prejšnjega primera (umori v Filadelfiji).

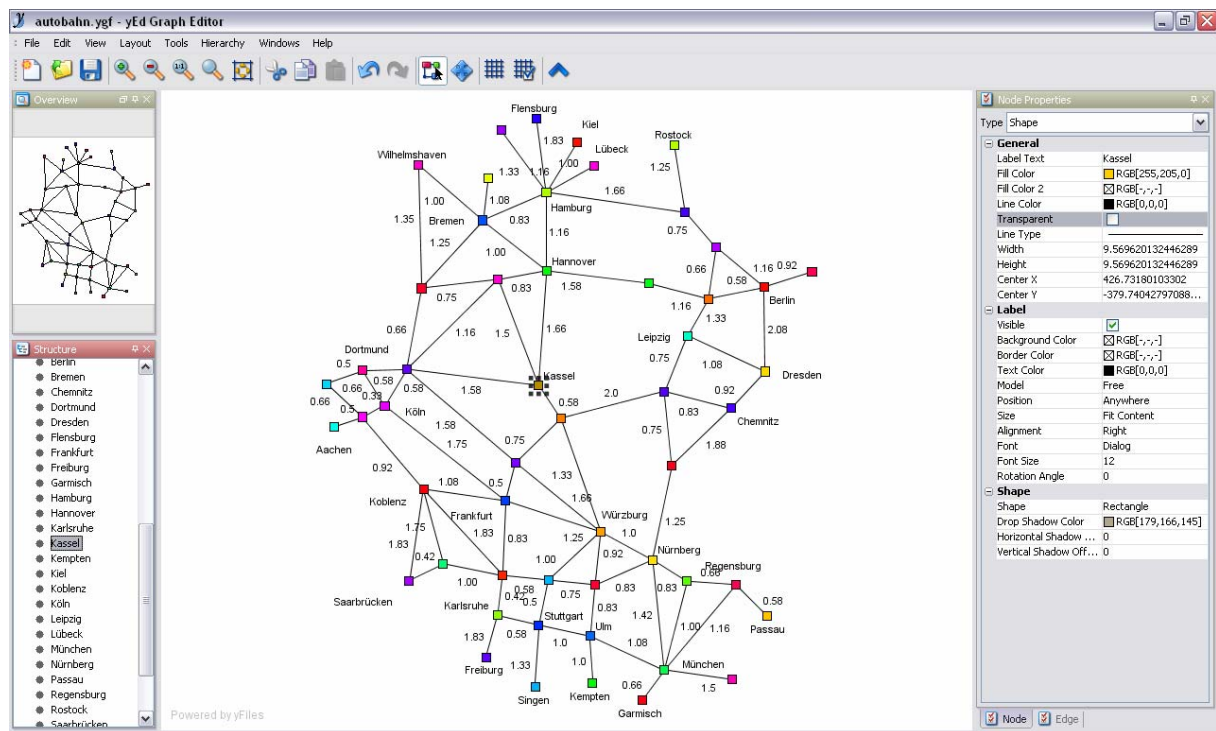


2.7.1 Slika 9: Lokalni histogram umorov skozi čas in starost, vključujoč vrsto uporabljenega orožja, spol, starost, ime žrtve, datum in rasno pripadnost

Slika 9 ponazarja lokalni histogram umorov skozi čas in starost, vključujoč podatke o vrsti uporabljenega orožja, spolu, starosti, imenu žrtve, datumu in rasni pripadnosti v mestu Filadelfija. Največ žrtev je starih od 17 do 32 let, večinoma so podlegle strelnemu orožju. Na drugem mestu so žrtve, stare od 33 do 49 let, ki so tudi večinoma podlegle strelnemu orožju, vendar je v tej skupini z ozirom na uporabljeno orožje vzorec nekoliko bolj pester. Na tretjem mestu so žrtve, stare od 50 do 64 let, poleg uporabe strelnega orožja je tu uporabljeno tudi hladno. Na četrtem mestu so žrtve, stare od 0 do 16 let, pri katerih so storilci uporabili strelno orožje in strup; na petem mestu pa so žrtve, stare od 76 do 82 let (v tem majhnem vzorcu težje vzpostavimo določeno preferenco glede vrste uporabljenega orožja). Opisani kompleksni podatki nakazujejo na že skoraj uveljavljeni aksiom v kriminalistiki, da je največ žrtev v starostni skupini od 15 do 35 let in da so tudi storilci približno iste starosti, kajti ti si večinoma izberejo žrtev, ki je približno isto stara.

2.8 yED 3.9

Programsko orodje yED slikovni urejevalnik je dosegljivo na naslednjem spletnem naslovu: http://www.yworks.com/en/products_yed_about.html (3.9 različica 40,9 MB – dne, 2013-02-26). Uporablja se za prikazovanje različnih zapletenih omrežij, h katerim lahko prištejemo tudi geografska omrežja (primer tovrstnega omrežja bom prikazal v nadaljevanju).

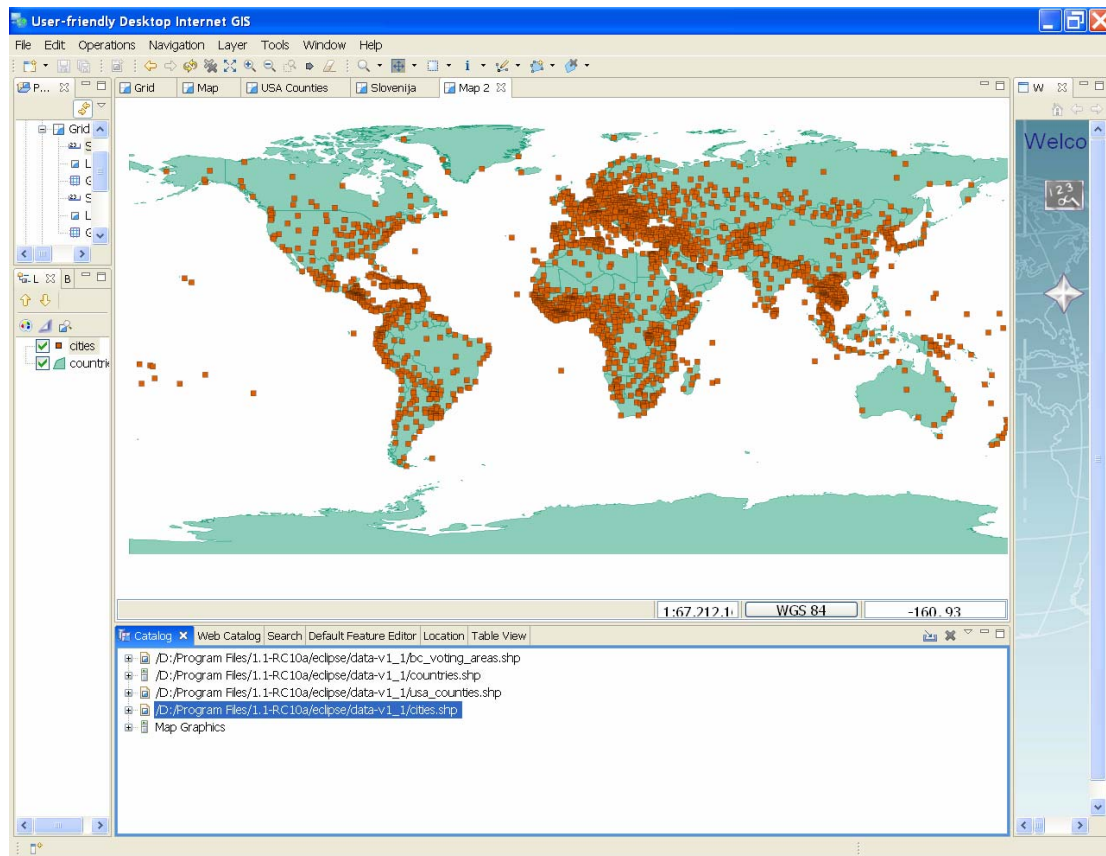


2.8.1 Slika 10: Prometna infrastruktura od Garmischa do Flensburga

Slika 10 prikazuje avtocestno infrastrukturo od Garmischa do Flensburga v Nemčiji. S tem pripomočkom je lažje ponazoriti dogodke na avtocestah, še zlasti prometne nesreče (preučevanje črnih točk) in število prometnih prekrškov (vzorec divjih voznikov).

2.8.2 uDig

Programsko orodje **uDig** (angl.: user friendly desktop internet geographic information system) je namenjeno za vizualizacijo geografskih razsežnosti, kot urejevalnik, in za izdelavo namiznega internetnega geografskega informacijskega sistema, kamor je možno shraniti različne pomembne informacije. Programsko orodje **uDig** je brezplačno (under GNU licence – open source) in ga je možno dobiti na naslednji spletni lokaciji: <http://udig.refractions.net/> (2013-02-26) (obseg inštalacijske datoteke je 166 MB). Za prikazovanje in odkrivanje vzorcev kriminalitete različnih prostorskih (geografskih) in časovnih razsežnostih so lahko orodja, kot je obravnavani **uDig**, za kriminaliste dober pripomoček.



2.8.2.1 Slika 11: Gostota velikih mestnih skupnosti v svetu

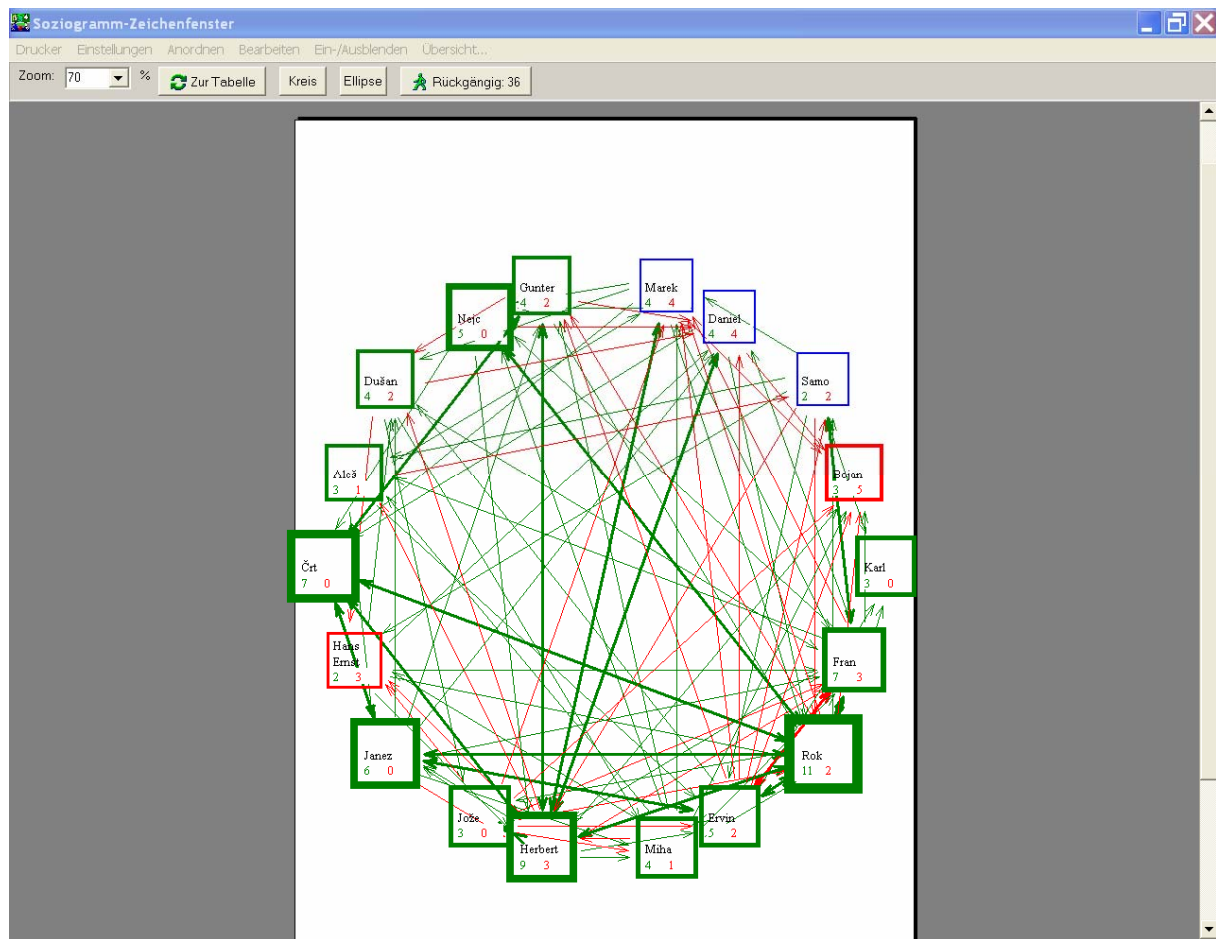
Slika 11 prikazuje gostoto velikih mestnih skupnosti, ki je največja v Evropi. Na podlagi gostote velikih mestnih skupnosti je morda možno sklepati, da je zaradi tovrstnega stanja relativno višje tako število kaznivih dejanj kot tudi število prometnih nesreč?! Z organizacijskega vidika bi morda lahko domnevali, da je Evropska unija najbolj organizirana celina na svetu?! Ali bi ta predpostavka obveljala tudi za organizirano kriminaliteto, ki ima najbolj učinkovito socialno omrežje v Evropski uniji?!

2.9 Sociogram

Programsko orodje Soziogramm je lahko zelo koristen pripomoček za upodobitev manjših socialnih omrežij, v katerem so ovrednoteni odnosi naklonjenosti, obojestranske naklonjenosti, nevtralnosti, nenaklonjenosti in nenazadnje obojestranske nenaklonjenosti.

Soziogramm si je možno naložiti na disk z naslednje spletne lokacije:

<http://pabst.heim.at/Soziogramm/Download.htm> (2013-02-26)



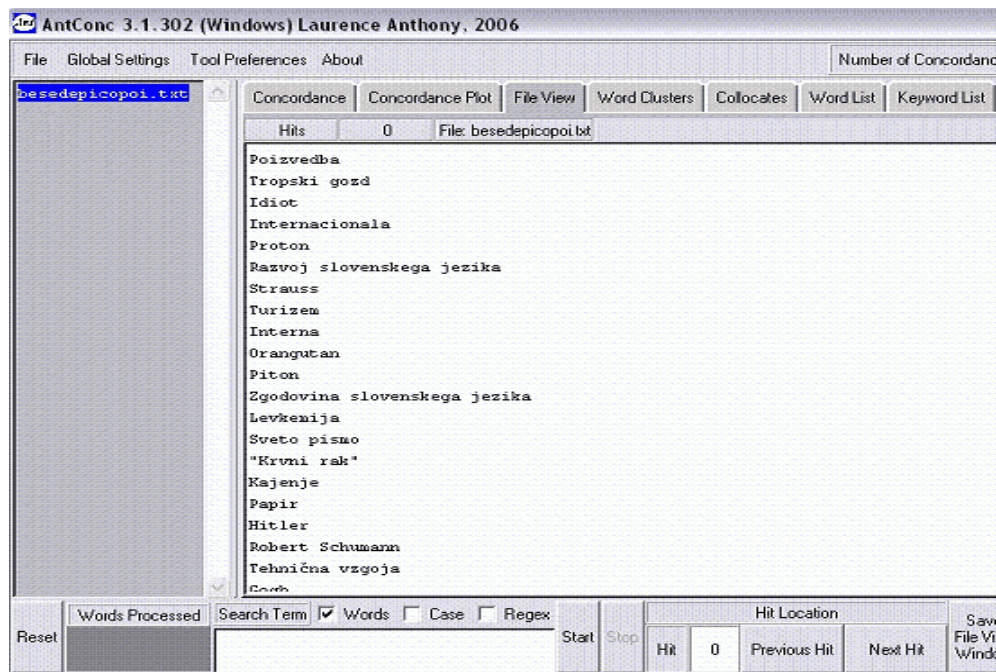
2.9.1 Slika 12: Odnosi med posamezniki znotraj določene skupine

Slika 12 prikazuje različne odnose (naklonjeni odnosi = zelene puščice, nevtralni = nič in odnosi nenaklonjenosti = rdeče puščice) znotraj manjše skupine ljudi, ki so lahko protagonisti znotraj kriminalne združbe ali pa znotraj kriminalistične skupine, ki dejavno preiskujejo mladinsko kriminaliteto v Ljubljani in okolici. S tem pripomočkom je možno lažje napovedati morebitne prihodnje konflikte znotraj manjše skupine ljudi in jo posledično tako bolj organizirati.

3 Odkrivanje zakonitosti podatkov v besedilih (*angl.: Text Mining*)

Odkrivanje zakonitosti podatkov v besedilih (*angl.: Text Mining*) pomeni raziskovanje novih, pravih, relevantnih podatkov/informacij v besedilih, ki je še zlasti v današnjem času podprto z učinkovitimi in kakovostnimi programskimi orodji. Bistvena razlika med OZVP v besedilih in OZVP je v tem, da so podatki pri OZVP v besedilih manj strukturirani kot pri OZVP. Pri OZVP v besedilih velja težnja, da je treba nestrukturirane ali manj strukturirane podatke pripraviti tako, da jih preoblikujemo v bolj strukturirano obliko, nakar jih lahko s postopkom OZVP nadalje obdelujemo. Jezikoslovne analize navadno potekajo tako, da se besedilo razgradi na manjše gradnike, npr. na stavke, besedne zveze (frazе) in posamezne besede.

3.1 AntConc 3.2.4



3.1.1 Slika 13: Programsko orodje AntConc za OZVP v besedilih

Slika 13 prikazuje uporabniško okensko okolje programskega orodja AntConc za OZVP v besedilih in del naložene .txt datoteke s prispevki v raznih slovenskih časnikih in revijah, še zlasti tistih iz rumenega tiska.. AntConc si je možno naložiti na disk z naslednje spletne lokacije: <http://www.antlab.sci.waseda.ac.jp/software.html> (2013-02-26). S programskim orodjem AntConc bom v prvi fazi načrtoval predelavo manj strukturiranih tekstovnih podatkov v strukturirane. V poznejši fazi priprave podatkov bo treba podatke še prečistiti ter integrirati s kazalcem pomembnosti ali moči ključne besede (*angl.: keyness --> v nadaljevanju K*) in seznamom nepotrebnih besed (*angl.: stop list*). Ocenjujem, da podrobnejša

predstavitev tovrstnega programskega orodja v tem primeru ni potrebna, kajti podrobnosti o AntConcu si lahko ogledamo na domači strani prof. dr. Laurencea Anthonyja (<http://www.antlab.sci.waseda.ac.jp/index.html>). V kombinaciji s tem programskim orodjem bo predstavljeno tudi programsko orodje CBA (tj. za odkrivanje asociacijskih pravil). Dejavnik **K** nam posreduje povratno informacijo o tem, katere besede pomembno označujejo določen besedni korpus. Pri izračunu **K** določene ključne besede v besedilu se upoštevajo naslednji kazalci:

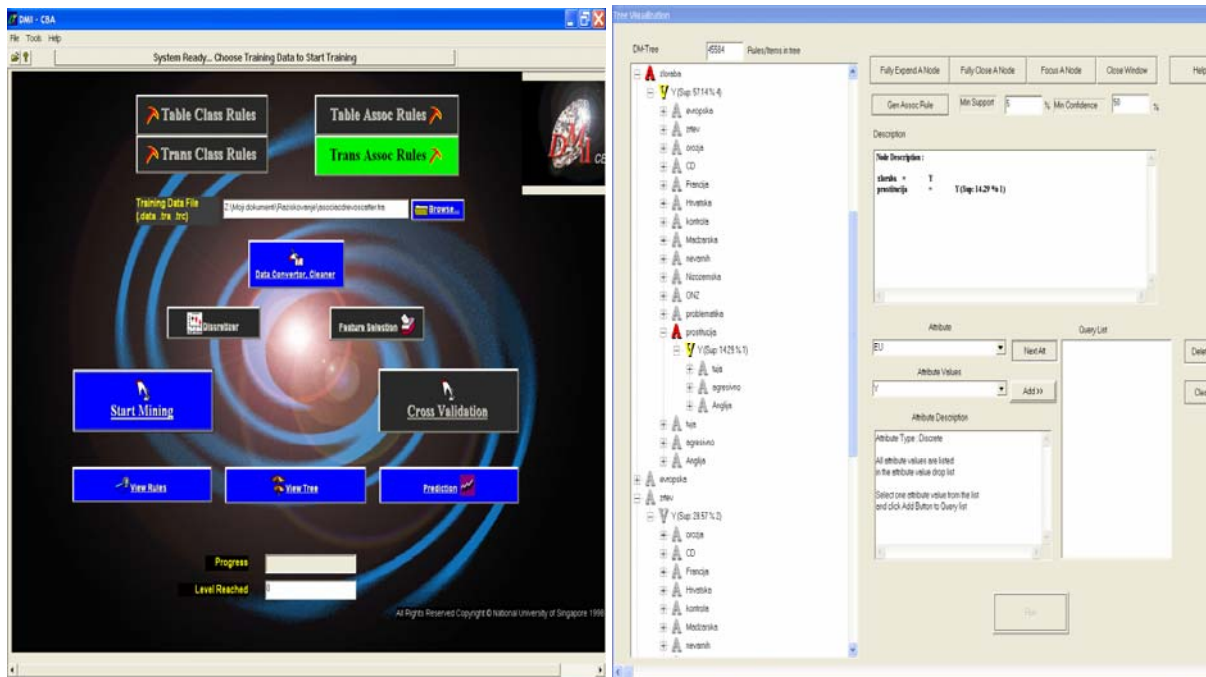
- frekvenca ključne besede v manjšem seznamu besed,
- vsota vseh besed v manjšem seznamu besed,
- frekvenca ključne besede v referenčnem korpusu besed,
- vsota vseh besed v referenčnem korpusu.

S programskim orodjem za besedne analize (oziroma OZVP v besedilih) AntConc je možno ključnim besedam določiti **K**, vendar je treba podatke predhodno ustrezno pripraviti.

3.2 CBA Association Rules software

Programsko orodje demo (orodje ima določene omejitve, ki jih profesionalna različica nima) CBA 1.0 je nekoliko starejše (najnovejša različica je CBA v2.1 – podatek z dne 2013-02-26) in je dostopno na naslednjem spletnem naslovu: <http://www.comp.nus.edu.sg/~dm2> (2013-02-26). CBA je orodje, s katerim je možno sorazmerno enostavno določiti asociacijska pravila znotraj velikega in kompleksnega podatkovnega vzorca. Poleg tega je CBA izjemno pregleden, saj razvršča, nakar tudi prikaže asociacijska pravila v obliki drevesnega pogleda. S CBA je možno dobljena asociacijska pravila izvoziti v .RTF datoteko, ki jo je možno pretvoriti v .doc datoteko. Za večjo nazornost je tu primer ugotavljanja asociacijskih pravil (gl. naslednjo stran).⁶

⁶ Podatke za ugotavljanje asociacijskih pravil si je izmislil avtor.



3.2.1 Slika 14: Ugotavljanje asociacijskih pravil v zvezi z izkrivljenimi informacijami v rumenem tisku

Slika 14 prikazuje možen primer ugotavljanja asociacijskih pravil v zvezi z izkrivljenimi informacijami v rumenem tisku. Leva stran slike 13 prikazuje delovno ploščo programskega orodja CBA, ki je posebej izdelano za ugotavljanje asociacijskih povezav med besedami, desna stran slike 13 pa ponuja drevesni pogled asociacijskih pravil. Delo s tem programom je zelo enostavno in pregledno. Podatke je treba pripraviti v .tra (*angl.: Transaction Association Format*) datotečno obliko in jo ustrezno poimenovati. V nadaljevanju naložimo ustrezno .tra datoteko (npr. revijamine37.tr) in jo najprej z opcijo »Pretvornik, čistilec podatkov (*Data Converter, Cleaner*)« očistimo, nakar s pomočjo ukaza »Začni OZVP (*Start Mining*)« izdelamo asociacijska pravila. Pri tem je predhodno treba določiti omejitve tako glede dejavnika podpore (določimo minimalno podporo 5 %), zaupanja (določimo minimalno zaupanje 50 %), omejitve števila pravil na največ 10000 kot tudi glede dolžine izdelanega pravila ($Conds = 4$). Asociacijska pravila si je možno shraniti (npr. v .doc obliki) in si jih ogledati. Kot drugo možnost programskega orodja CBA 1.0 ponudi tudi možnost drevesnega pogleda, ki je zelo nazoren. Prav na podlagi asociacijskih pravil je možno ugotoviti najmočnejša asociacijska pravila med objavljenimi informacijami, ki so lahko zelo enolične oziroma prekomerno pristranske ter tako lahko prejemalec informacij precej zavedejo (npr. izmišljeno dejstvo o ugrabljenih otrocih, o pogrešanih osebah ipd.), kar je nedopustno in škodljivo.

Nekaj primerov asociacijskih pravil:

Pravilo 1:

Trgovina z ljudmi = Y
-> Slovenija = Y
(11.765 % 50.00 % 2 1)

Pravilo 2:

Pogrešane osebe = Y
Trgovina z ljudmi = Y
-> Slovenija = Y
(10.882 % 100.00 % 1 1)

Pravilo 3:

Slovenski razcvet = Y
Trgovina z ljudmi = Y
-> izginule osebe = Y
(5.882 % 100.00 % 1 1)

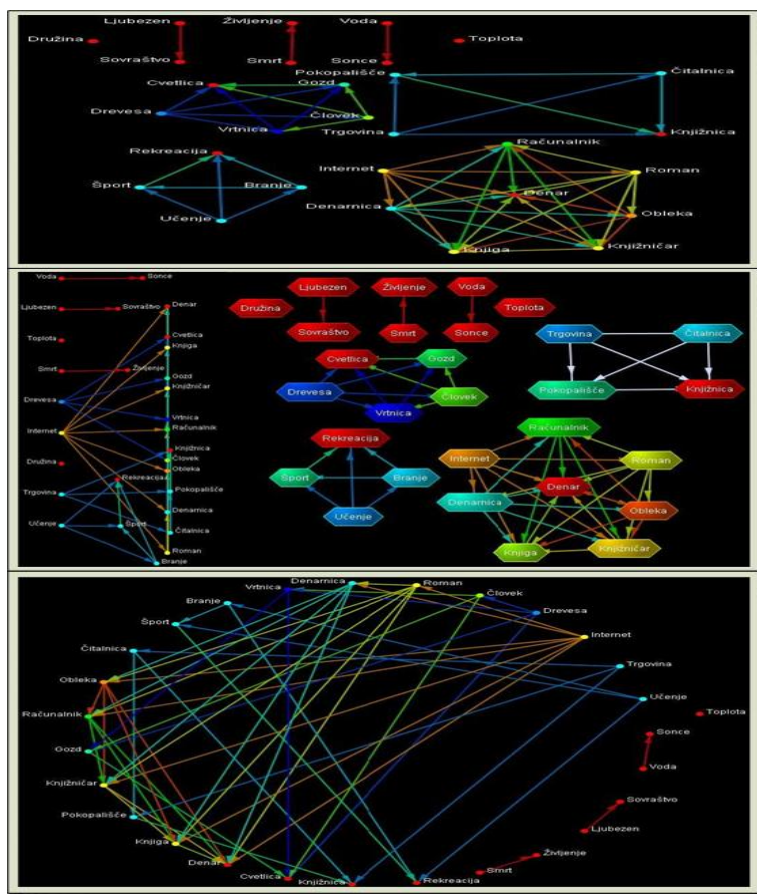
Pravilo 4: ...

Na podlagi tovrstnih asociacijskih pravil je možno ugotoviti zelo izkrivljene informacije, ki jih lahko ponuja rumeni tisk, kajti da v Sloveniji cveti trgovina z ljudmi, je vsekakor zelo izkrivljeno dejstvo, ki morda temelji na posamičnem primeru? Tovrstne dezinformacije služijo dvigovanju naklade obravnavanih časnikov, kar je izrazito v nasprotju s poslovno etiko in moralo.

3.3 ORA Casos

Na straneh <http://www.casos.cs.cmu.edu/projects/ora/> lahko najdete brezplačna programska orodja za odkrivanje zakonitosti v besedilih (npr. AutoMap, ORA Casos) in preučevanje socialnih ter semantičnih ali pojmovnih omrežij. Na strani <http://www.casos.cs.cmu.edu/projects/ora/download.php> (2013-02-26) si je možno programsko orodje ORA Casos naložiti na lokalni disk računalnika.

Programsko orodje ORA Casos je zelo primerno za analizo in vizualizacijo zapletenih ter večjih socialnih omrežij. Omenjeno orodje je možno uporabiti tudi na področju analize in vizualizacije pojmovnih (semantičnih) omrežij. Primer analize in vizualizacije pojmovnega omrežja prikazuje naslednja slika:



3.3.1 Slika 15: Predstavitev pojmovnega omrežja

Slika 15 prikazuje pojmovno omrežje manjše skupine ljudi, ki je ovrednotilo stimulatивne in asociativne pojme na lestvici od -5, 0 do +5. S pomočjo različnih vizualizacijskih tehnik (gl. sliko 15: npr. krožni, lestvični idr.) je možno nazorno prikazati smer in moč povezanosti med pojmi. ORA Casos lahko tudi uporabljamo za analizo in prikaze povezanosti med osebami, ki npr. načrtujejo bančni rop, teroristični napad ipd.

3.4 Cytoscape


Indeksna stran programskega orodja za analizo omrežij (biološka, sociološka, pojmovna omrežja idr.) se nahaja na spletni lokaciji: <http://www.cytoscape.org/> (2013-02-26).

Programsko orodje Cytoscape je odprtokodno programsko orodje, ki ga še zlasti zelo uporabljajo na področju bioinformatike, natančneje pri analizi in vizualizaciji bioloških omrežij. Uporaba Cytoscapa je mnogo širša, saj ga je možno tudi uporabiti tako pri analizi socioloških kot tudi pojmovnih omrežij. Dobljena omrežja je možno shraniti v .graphml oziroma .gml format in na takšen način še nazorneje urediti dobljena omrežja s pomočjo vizualnega urejevalnika Yed graph editor (omenjeno programsko orodje smo že spoznali v pod poglavju 2.8). V nadaljevanju je možno tako vozlišča kot tudi povezave opremiti s

Slika 17 prikazuje pojmovno omrežje predmetnih oznak, ki je bilo izpeljano na podlagi 44 bibliografskih zapisov s področja policije. Pojmovno omrežje je bilo izdelano s pomočjo programskega orodja Gephi (platforma je Java), ki je dosegljivo na <http://gephi.org/> (2013-02-26).

3.6 Jigsaw

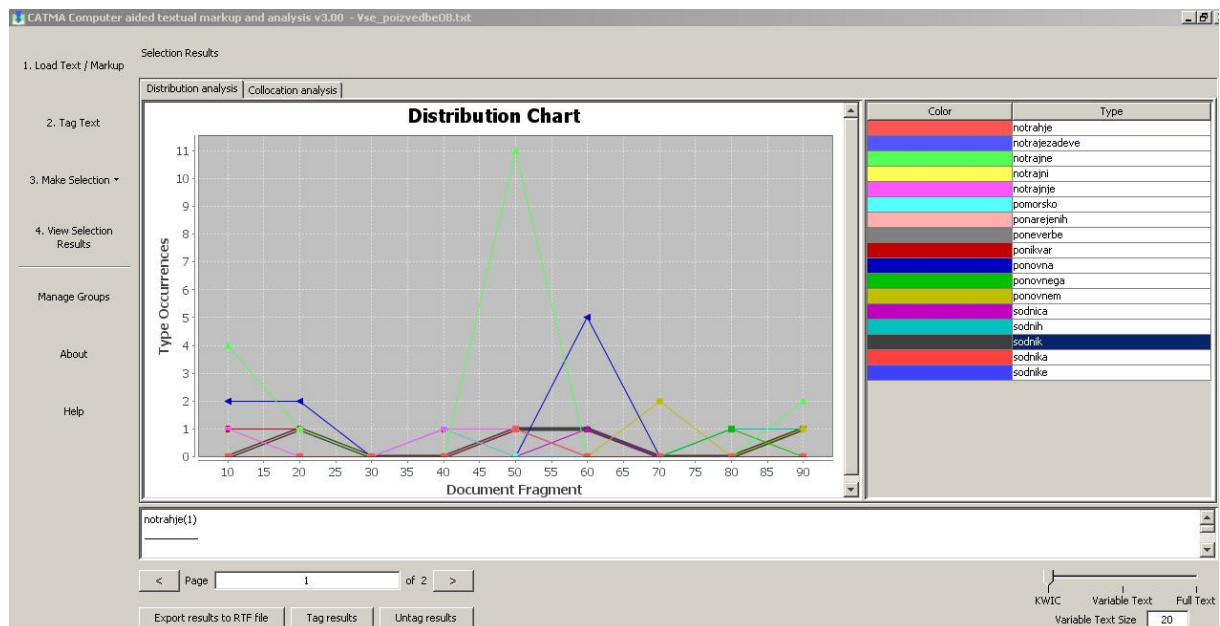
Beta verzija Jigsaw je še v fazi razvoja. Programsko orodje je primerno za analizo (in vizualizacijo) številnih in obsežnih besedil. Jigsaw omogoča med drugim tudi izdelavo kompleksnih pojmovnih omrežij in analizo povezav med različnimi entitetami. Programsko orodje je možno uporabiti na podlagi dogovora s proizvajalci. Kontaktni naslov se nahaja na spletni strani <http://www.cc.gatech.edu/~john.stasko/index.html> (2013-02-26).



3.6.1 Slika 18: Analiza besedil in različne vizualizacijske tehnike

Slika 18 prikazuje nekatere vizualizacijske tehnike (npr. omrežje avtorjev, analiza povezav med avtorji in revijami, najvidnejši predstavniki predmetnih oznak znotraj bibliografije o samomorih, raztreseni diagram avtorjev in revij, omrežje predmetnih oznak s področja samomorov in ekstrakcija predmetnih oznak s področja samomorov). ki jih premore programsko orodje Jigsaw. V tem primeru gre za izid analize 21 slovenskih avtorjev bibliografij s področja kriminologije, kriminalistike, kazenskega prava, policije in sodnih ali forenzičnih ved. Jigsaw lahko uporabimo na različnih področjih od npr. pri upravljanju s kadri - analiza letnih pogovorov, analiza govorov predsednikov držav, analiza strokovnih tezavrov s področja kriminologije in sorodnih ved. Jigsaw bodo v prihodnje še izpopolnili.

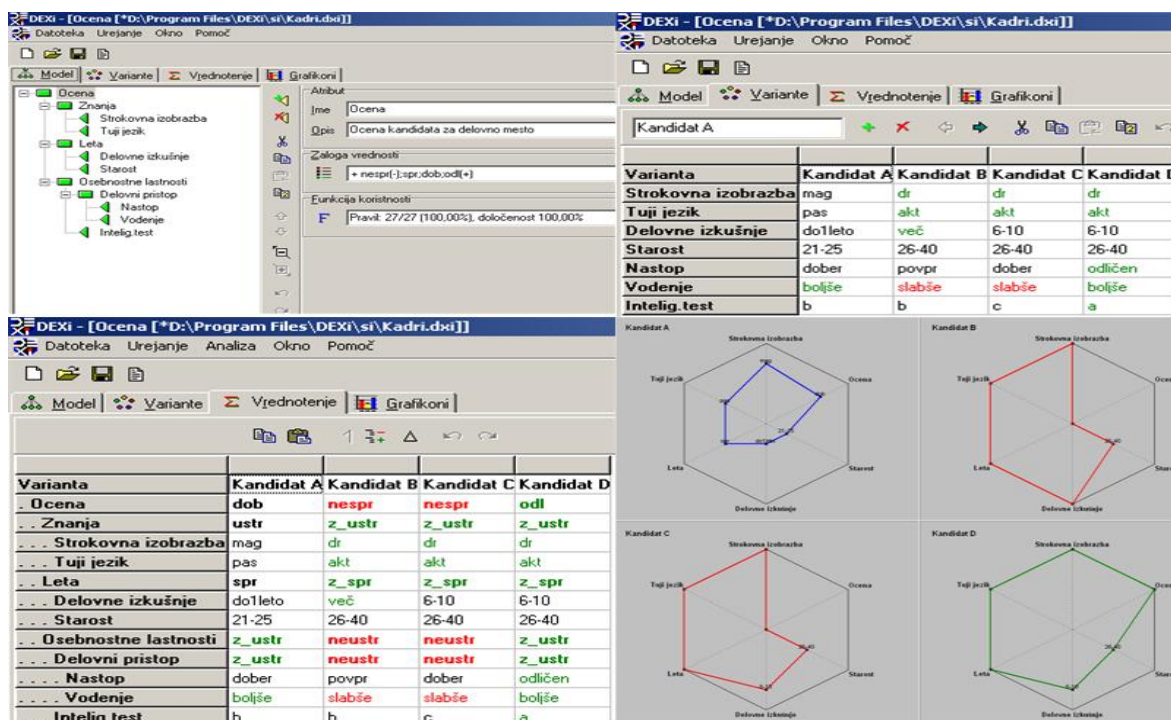
3.7 CATMA (*Computer Aided Textual Markup & Analysis*)



3.7.1 Slika 19: Analiza besedila s pomočjo distribucijsko lestvico

Slika 19 prikazuje analizo besedila s pomočjo programskega orodja CATMA (platforma je Java), znotraj katerega so besede prikazane z distribucijsko lestvico. Programsko orodje je sicer zelo primerno za analizo književnih besedil, vendar ga je možno uporabiti tudi za druga. Dosegljivo je pod <http://catma.de/> (2013-02-26)

3.8 DEXi 3.03



3.8.1 Slika 20: Večparametrsko odločanje s pomočjo programskega orodja DEXi

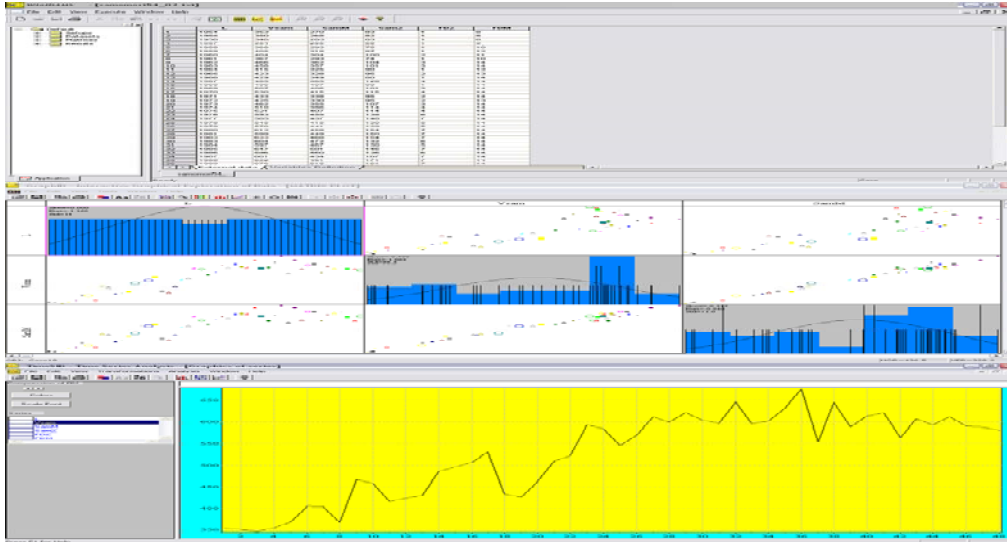
Slika 20 prikazuje večparametrsko odločanje s pomočjo programskega orodja DEXi, ki je brezplačno in se nahaja na <http://kt.ijs.si/MarkoBohanec/dexi.html> (2013-02-26). Uporabnost tega orodja je precej široka in ga je možno znotraj MNZ in organov v sestavi uporabiti na področju npr. upravljanja s kadri, profiliranja storilcev kaznivih dejanj, profiliranja uporabnikov, nabavne politike.

3.9 Statistična programska orodja

Na spletu je možno najti mnogo brezplačnih programskih orodij za statistično obdelavo in vizualizacijo podatkov, ki so kakovostna in brez omejitev. Microsoft Excel ponavadi povsem zadošča, vendar včasih potrebujemo določene statistične analize, ki jih Excel brez dodatnih modulov ne vsebuje. Tedaj si z interneta naložimo takšno programsko orodje na disk. V tem delu bom predstavil programsko orodje za statistično obdelavo podatkov; tj. WinIdams (še zlasti primeren za izdelavo matrik in analizo časovnih vrst). V kombinaciji z drugimi, že obravnavanimi programskimi orodji, je možno trditi, da takšna zbirka, kot je npr. predstavljena zbirka **KRIMISET**, presega zmožnosti celo takšnih profesionalnih in cenovno neugodnih programskih orodij, kot sta SPSS in Statistica.

3.9.1 WinIdams 1.3

WinIdams je programsko orodje (WinIdams je dosegljivo na naslednjem spletnem naslovu: <http://www.unesco.org/idams> (2013-02-26), ki je še zlasti primerno za analizo časovnih vrst. V tem delu bom na kratko prikazal analizo samomorov v Sloveniji od leta 1954 do 2001.⁷



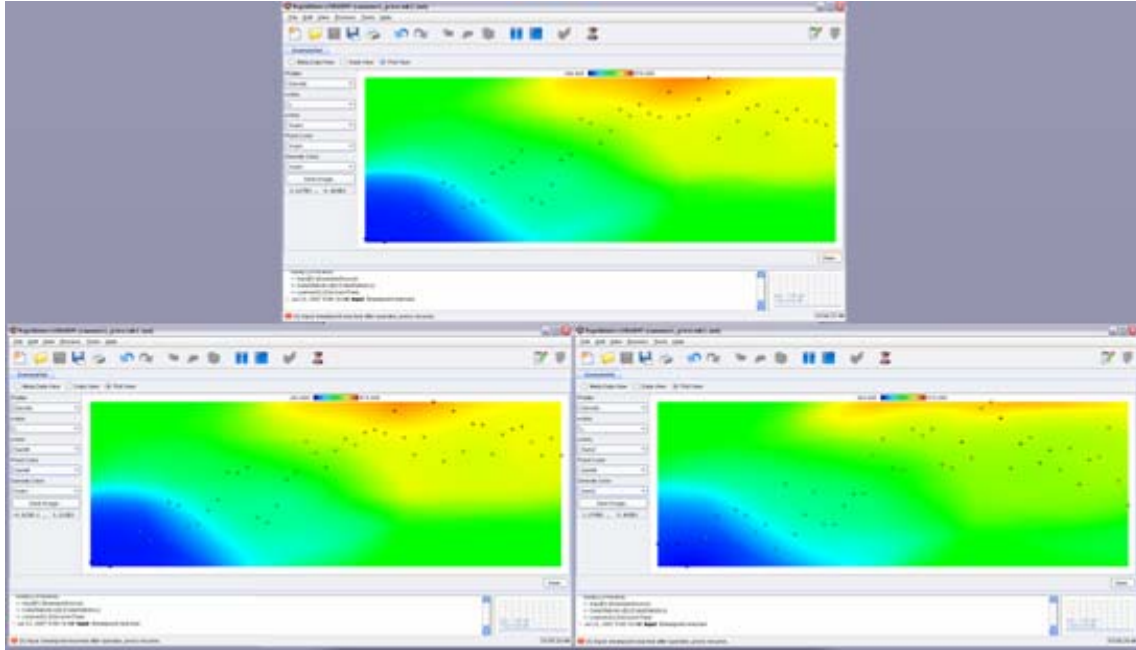
3.9.2 Slika 21: Analiza časovne vrste za samomore od leta 1954 do 2001

Slika 21 prikazuje analizo časovne vrste za samomore v Sloveniji od leta 1954 do 2001. Na spodnjem delu slike je možno opaziti, da je število samomorov v Sloveniji vse od leta 1954 do 1970 strmo raslo, medtem ko v nadaljevanju spremljanja krivulje opazimo, da se je dvig števila samomorov nekoliko umiril. V letih od 1998 do 2001 pa število samomorov v primerjavi z obdobjem od leta 1991 do 1997 nekoliko pada in je to obdobje rahlo identično z obdobjem od leta 1977 do leta 1985. Kljub rahlemu pojemanju števila samomorov je ta vrednost še vedno precej visoka. Na podlagi podatkov in prikazov je možno ugotoviti naslednje:

- večje število samomorov je pri moškem spolu, število samomorov pri ženski populaciji je precej nižje;
- porast števila prebivalstva v letih od 1954 do 1970 vpliva tudi na povečano število samomorov v Sloveniji;
- opazni so izraziti dvigi in padci števila samomorov po Sloveniji zaradi prelomnih družbenih dogodkov (npr. obdobje osamosvajanja Slovenije, gospodarska kriza itd.);
- krivulja vsote vseh samomorov (V_{sam}) je kakovostno gledano dokaj podobna krivulji, ki prikazuje samomore moških ($SamM$);

⁷ Podatke za število samomorov v Sloveniji sem dobil na <http://www.stat.si/doc/pub/rr798-2003/10/T10-01-01.htm> (2013-02-26).

d) v letu 1988 je možno opaziti sorazmerno visok porast števila samomorov pri ženskah, medtem ko je za predstavnike moškega spola to dejstvo zaznavno leto kasneje. Glede na to da predstavniki moškega spola diktirajo gibanje celotne vsote samomorov, je prej ugotovljeno zaznavno tudi v letu 1989.



3.9.3 Slika 22: Prikaz gostote števila samomorov (Y - os) po letih (X – os)

Slika 22 ponazarja že opisana opažanja. Prikaz je bil izdelan s pomočjo programskega orodja Rapid Miner Beta version, ki se nahaja na <http://rapid-i.com/> (2013-02-26). Vrhnji del slike 15 prikazuje gostoto vseh samomorov v letih od 1954 do 2001 z barvnim spektrom od modre, svetlomodre, zelene, rumene, oranžne do rdeče barve, pri čemer je pomen barv naslednji:

- nižja gostota samomorov je prikazana z modro barvo,
- nekoliko višja gostota samomorov je prikazana s svetlomodro barvo,
- gostota samomorov, ki je tudi najpogostejša, je prikazana z zeleno barvo,
- še višja gostota samomorov je prikazana z rumeno barvo,
- in najvišja gostota samomorov je prikazana z oranžno in rdečo barvo.

Slika 22 je lahko koristen dodatni pripomoček pri preučevanju samomorov v Sloveniji in tako nazorneje prikaže gostoto določenega pojava, ki ga sicer v preglednični ali linijski obliki težje zaznamo.

Odveč oziroma nepopolno bi sedaj bilo, če bi na podlagi pomanjkljivih podatkov izpeljali globlja spoznanja o samomarih v Sloveniji. Ob tem bom posredoval zgolj nekaj spodbud, ki gredo v smeri interdisciplinarnega in timskega pristopa k temu predmetu preiskave in raziskave. Gre za intenzivno vključitev v timsko delo tako preiskovalcev kot tudi

raziskovalcev z različnih področij znanosti in umetnosti. Pri vključitvi umetniških videnj gre za razvijanje domišljije in intuicije, ki lahko odpirajo stvari, ki jih eksaktno znanstvenoraziskovalno delo zaradi dosledno izpeljane metodologije ni zaznalo (npr. občutenje simbolov znotraj področja simbologije). Pri tovrstnem kompleksnem predmetu preiskave/raziskave bi bili lahko poleg kriminalistov in forenzikov vključeni tudi sociologi, psihologi, informatiki, bibliotekarji/dokumentalisti, filozofi, simbologi, semiotiki, jezikoslovci, astrologi, radiostezisti, vremenoslovci, geografi, fiziki, etnologi, ekonomisti, didaktiki, slikarji, pesniki, mediji - profilerji idr. V tovrstnem preiskovalnem/raziskovalnem timu bi lahko bilo vključenih od 12 do 15 različnih izvedencev. Poleg tega bi takšen tim po potrebi sodeloval še z drugimi strokovnjaki zaradi pridobivanja dodatnih mnenj oziroma informacij.

Interdisciplinarni preiskovalni/raziskovalni timi bi lahko uporabili različne tehnike in metode za kreativno razvijanje novih zamisli ali idej, kot so viharjenje možganov, miselni vzorci, konceptne mreže, facetna metoda, metoda scenarijev in alternativ idr. Zapisano velja tudi za druge predmete preiskave/raziskave, kot so umori, ugrabitve, vlomi, ropi, roparski napadi, pretepi, gospodarska kriminaliteta, organizirana kriminaliteta, tihotapljenje orožja, terorizem, prostitucija, goljufije, računalniška kriminaliteta idr.

Nekaj prej navedenih metod in tehnik bo predstavljenih v drugem delu tega priročnika, ko se bom ukvarjal s pripravo/organizacijo in iskanjem informacij na internetu in na vzajemnem katalogu COBISS/COBIB. S pomočjo kakovostno pripravljenih informacij in /ali znanj z različnih strokovnih področij, je možno razvijati različne iskalne tehnike in strategije.

Tovrstna znanja niso koristna samo za bibliotekarje/dokumentaliste, pač pa tudi za druge izvedence v našem družbenem sistemu, kajti učinkovita organizacija podatkov/informacij in znanja s področja iskanja informacij sta ključ do novih spoznanj in/ali znanj ter v naslednji stopnji omogočita reševanje problemov s pomočjo preventivnih strategij in z izdelavo različnih koristnih in učinkovitih izvedb ali aplikacij. Prav kakovostne in učinkovite rešitve ter zavzet/intenzivni kolektivni duh pri zatiranju kriminalitete različnih oblik, bi pripomogle k še večji varnosti v družbi.

4 Organizacija podatkov/informacij in učinkovito iskanje le-teh

V drugem delu tega priročnika bom najprej predstavil programsko orodje za organizacijo informacij, tj. Midos Thesaurus, s katerim je možna izdelava večjezičnega tezavra za določeno strokovno (npr. za kriminalistiko in varnost) in znanstvenoraziskovalno področje. V 5. poglavju bo predstavljena vizualizacija fragmenta strokovnega tezavra s pomočjo programskega orodja UML Visual Paradigm CE. Tovrstnih orodij s področja izdelave tezavra in vizualizacije le-tega je veliko, vendar bi natančnejša eksploracija presegala namen pete izdaje tega priročnika. V 6. poglavju bo na kratko predstavljenih nekaj znanih in priljubljenih metod in tehnik za kreativno razvijanje zamisli. Že navedeno lahko v nadaljevanju pomeni odlično izhodišče za iskanje podatkov/informacij (7. poglavje) na internetu (COBISS/COBIB in Google) in trdem disku osebne računalniškega sistema oziroma vzpostavljene objektno orientirane digitalne knjižnice. Pri iskanju podatkov/informacij na internetu obstaja nekaj koristnih ukazov, ki uporabnikom omogočajo manjšo porabo energije in časa, poleg tega pa še boljši zajem zelenih podatkov/informacij.

4.1 Namen drugega dela

- a) Predstavitev programskega orodja Midos Thesaurus za izdelavo strokovnega tezavra s področja kazenskega prava in javne uprave, kar spada v področje organizacije podatkov/informacij. V tem kontekstu bom s pomočjo programskega orodja UML Visual Paradigm CE predstaviti vizualizacijo (zgolj fragment, tj. s področja kriminologije) strokovnega tezavra in s tem posledično prvi korak k vzpostavitvi objektno orientirane digitalne knjižnice ali informacijskega sistema za upravljanje z znanjem.
- b) Predstavitev metod in tehnik (mind mapping, brainstorming, metoda faset idr.) in s tem programskega orodja za kreativno razvijanje idej (Free Mind).
- c) Kratka predstavitev iskalnih tehnik na COBISSU/COBIBU in Googlu.

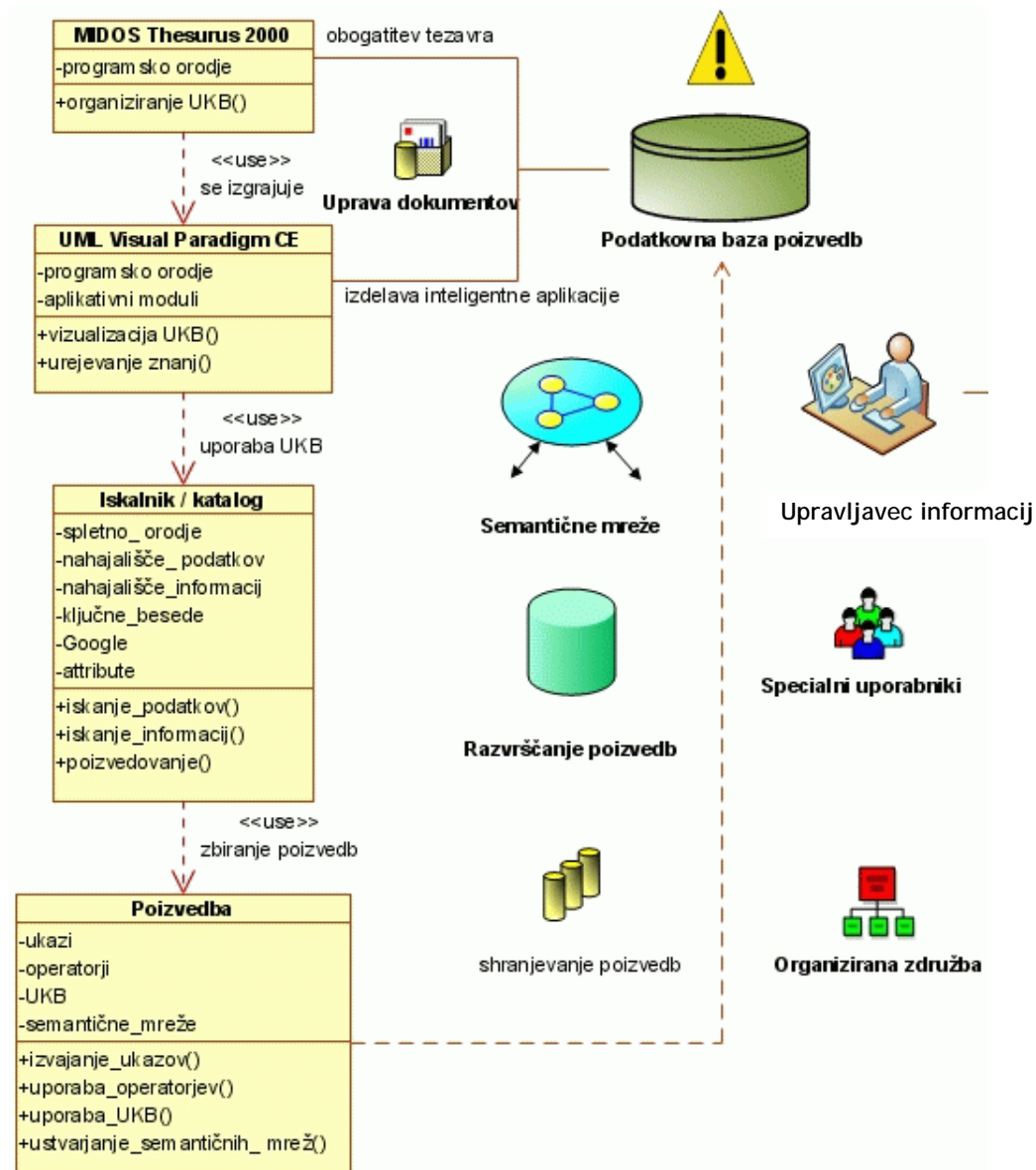
4.2 Cilj drugega dela

Informacijsko opismenjevanje uporabnikov Specialne knjižnice MNZ na področju organizacije znanstvenih/strokovnih informacij, kreativnega razvijanja idej in uporabe iskalnih tehnik oziroma ukazov na Googlu in na COBISSU/COBIBU.

5 Organizacija podatkov/informacij in programsko orodje MIDOS

THESAURUS 2000

Organizacija podatkov/informacij dobiva tudi v javni upravi vedno večjo veljavo, kajti ustrezno organizirane informacije in znanje so osnova za sisteme upravljanja z znanstvenoraziskovalnim, strokovnim in izvedbenim znanjem. V tem delu bom predstavil možen model postopkov pri organizaciji podatkov/informacij, končni izid pa bo aplikacija, ki upravlja s pomembnimi poizvedbami, udarnimi ali zelo pomembnimi ključnimi besedami z določenega strokovnega področja in hkrati pomeni nekakšno dodatno pripravo podatkov za analizo oziroma OZVP in pridobivanje novih znanj. Za večjo nazornost je tu naslednji slikovni prikaz:



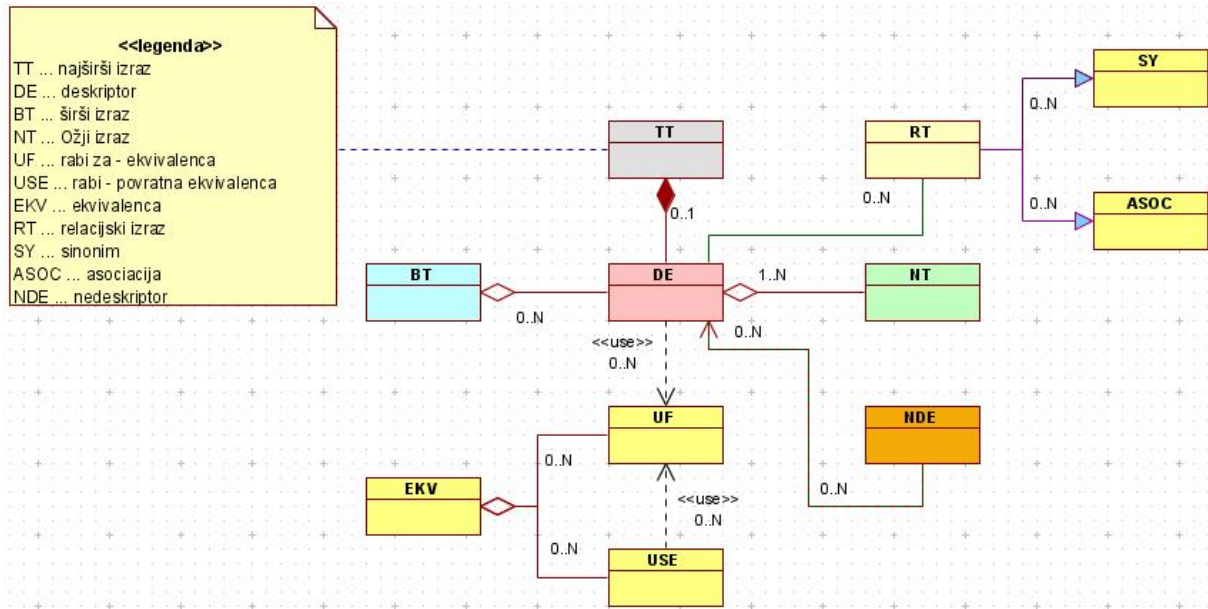
5.1 Slika 23: Postopkovni model za učinkovitejšo organizacijo in iskanje informacij

Slika 23 prikazuje možen postopkovni model za učinkovitejšo organizacijo in iskanje informacij, še zlasti za določeno strokovno področje. Na kratko povzeto so postopki naslednji:

1. S pomočjo programskega orodja MIDOS THESAURUS se zbirajo in organizirajo udarne ali zelo pomembne ključne besede (v nadaljevanju UKB) z določenega znanstvenoraziskovalnega ali strokovnega področja za kasnejšo učinkovito izvajanje poizvedb. S tem pristopom se ustvarja nekakšna pojmovna mreža, v kateri se nahajajo različne UKB, ki so v določenem odnosu (nadrejenost, podrejenost, ekvivalentnost itd.).
2. V nadaljevanju prihaja do vizualizacije UKB in njihovih medsebojnih odnosov s pomočjo programskega orodja UML Visual Paradigm CE (v kasnejšem podpoglavju bo prikazan primer), s katerim se ustvarja predpogoj za izdelavo ne samo modelov, temveč tudi objektno orientirane aplikacije za upravljanje z znanjem (informacijski sistem za upravljanje z znanjem ali digitalna knjižnica).
3. V tretjem koraku se uporabijo različne UKB znotraj iskalnika in/ali kataloga (v tem delu bo obravnavan spletni iskalnik Google in vzajemni katalog COBISS/COBIB).
4. S pomočjo UKB, različnih ukazov, ki bodo predstavljeni v naslednjem poglavju, in besednih zvez, se nato izvedejo poizvedbe, ki jih je smiselno ovrednotiti po pomembnosti in razvrstiti v ožje področje.
5. Poizvedbe in izidi poizvedb se nato shranijo v ustrezno podatkovno zbirko, s pomočjo katere je možno dodatno bogatiti digitalni tezaver in digitalno knjižnico.

5.2 Tezaver

Tezaver je standardizirani referenčni slovar, ki je zbirka besed naravnega jezika (splošnega in strokovnega) s predstavitvijo njihovih pojmovnih odnosov in nam pomaga pri dokumentaciji. Tezaver lahko ponazori hierarhične, ekvivalentne in asociativne odnose med besedami, lahko je tudi v vizualni ali slikovni obliki. Spodnja slika ponazarja različne odnose med pojmi.



5.2.1 Slika 24: Različica odnosov med pojmi v tezavru

Slika 24 prikazuje možno različico odnosov med pojmi v tezavru in legendo. V sredini je deskriptor (v nadaljevanju DE), ki je do drugih pojmov v različnih odnosih. Odnosi so lahko hierarhični (TT, BT, NT), ekvivalentni (UF, USE) in asociativni (RT, SY, ASOC):

- TT ... najširši ali super- nadrejen izraz (v primeru, da je DE enak TT, potem DE ne vsebuje BT ali širšega izraza).
- BT ... širši ali nadrejen izraz v odnosu do DE.
- NT ... ožji ali podrejen izraz v odnosu do DE.
- UF ... "rabi za" ali izražen ekvivalenten odnos DE, ki je najznačilnejši do drugega DE.
- USE ... "rabi" ali izražen ekvivalenten odnos, ki je manj pogost oziroma značilen do drugega DE.
- RT ... relacijska povezava do DE (v tem primeru sem RT generaliziral še na SY ali sinonimni izraz in na asociativni izraz), skratka RT = SY = ASOC.
- Na koncu obrazložitve slike 17 je treba še opozoriti na razred NDE ali nedeskriptor, ki je pomensko enačajan z DE, vendar se NDE manj pogosto uporablja ali pa je manj strokoven in bolj poljudne ali pogovorne narave.

Odnosi med pojmi so lahko še kompleksnejši, še zlasti z vidika vrtanja po hierarhiji navzdol, kar pa z informativnega dokumentalističnega vidika, razen v redkih primerih, naj ne bi bilo zelo smiselno.⁸ Z metodološkega vidika lahko tezavre členimo na analitične ali razčlenjevalne in na sintetične ali združevalne. Z ozirom na namen uporabe tezavra poznamo mikrotezavre, makrotezavre, mezotezavre, fasetne in multidimenzionalne tezavre idr. Izraza fasetni in multidimenzionalni sta si nekoliko sorodna, vendar se kljub temu razlikujeta, kajti multidimenzionalni tezavri v odnose vključujejo več različnih dimenzij, ki so si med seboj lahko povsem enakovredni in v odnosu do DE nadrejeni, medtem ko fasete zgolj dopolnjujejo odnose med DE in drugimi pojmi. Sicer se pojem multidimenzionalni tezaver zelo redko uporablja.

5.2.2 Uporabnost tezavra

Tezaver je možno uporabiti kot sredstvo za organizacijo in dokumentacijo podatkov/informacij z določenega strokovnega in/ali znanstvenoraziskovalnega področja. V informacijski/dokumentalistični službi znotraj Specialne knjižnice MNZ je raba tezavra v znamenju vsebinske obdelave (publikacije klasificiramo in obdelamo s ključnimi besedami in ob pomembnih prispevkih tudi z abstraktom) različnih publikacij.

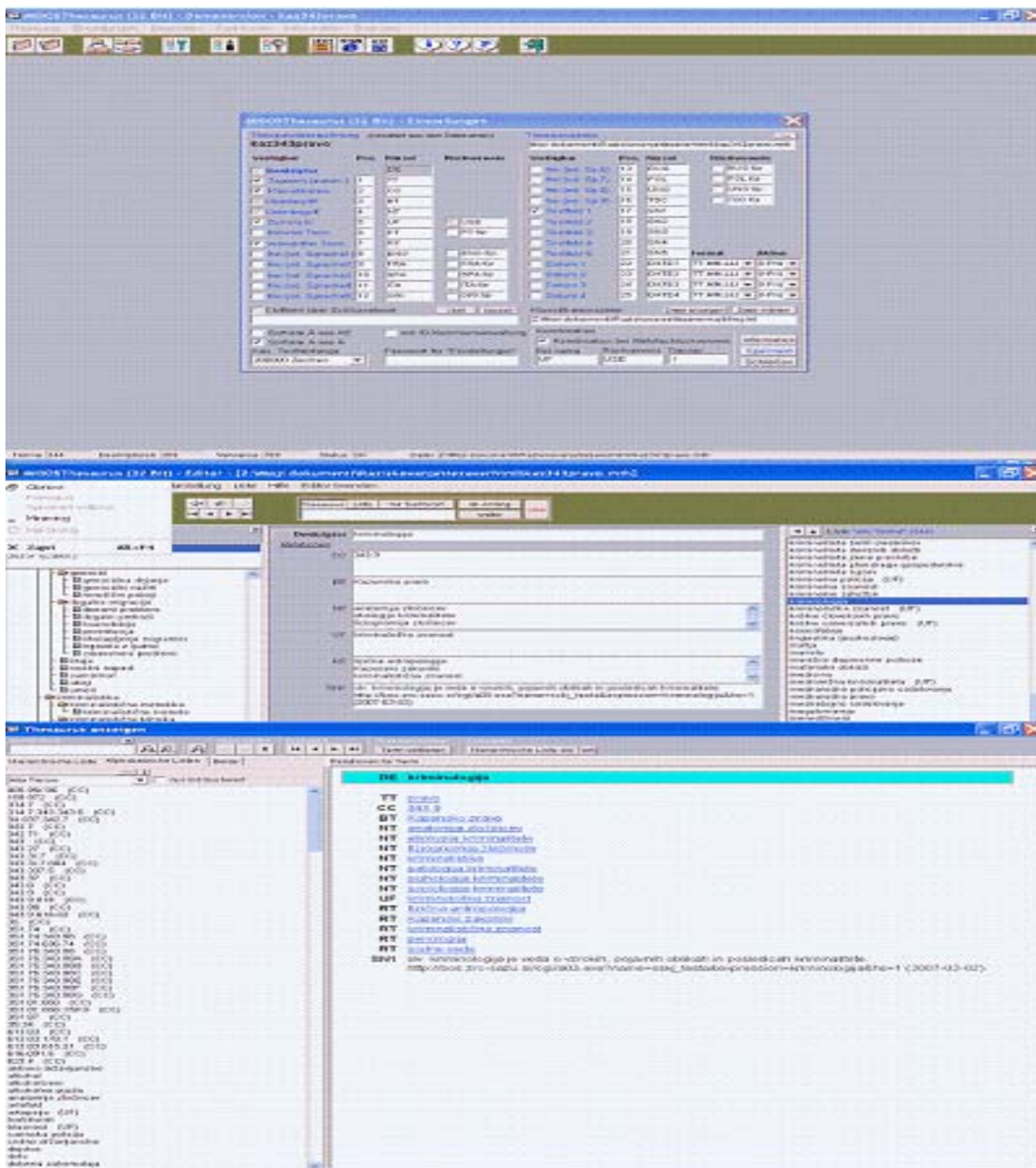
Tezaver je možno uporabiti tudi kot dodaten modul znotraj digitalne knjižnice ali informacijskega sistema za upravljanje z znanjem. V tem delu bo tezaver prikazan kot pripomoček za organiziranje strokovnih terminov s področja kazenskega prava (vključuje termine tudi s področja kaznivih dejanj, penologije, kriminologije in kriminalistike) in javne uprave (vključuje tudi delovanje policije in varnostnih služb). Gre predvsem za zbiranje in organiziranje udarnih ključnih besed in povezav z drugimi, da bi se lahko uporabnik v nadaljevanju odločil, katere dodatne metode in tehnike bo uporabil za učinkovito iskanje informacij na internetu, da bo kot končni izid dobil najbolj pomembne zadetke, ki jih lahko vgradi in prikazuje v računalniškem ali digitalnem tezavru.

5.3 Programsko orodje MIDOS THESAURUS

MIDOS THESAURUS je sicer komercialno programsko orodje (zdaj je na trgu različica MIDOS 6, za katerega je treba odšteti po zadnjih podatkih iz leta 2012 okoli 499,00 evrov). Brezplačno demo različico, ki ima določene omejitve si lahko uporabniki naložijo in inštalirajo na disk z naslednje spletne lokacije: <http://www.progris.de> (2013-02-26). Ta demo

⁸ Tovrstno priporočilo sem prebral v dveh monografskih publikacijah: Urbanija, J.(1996). Metodologija izdelave tezavra in Broughton, V.(2006). Essential Thesaurus construction.

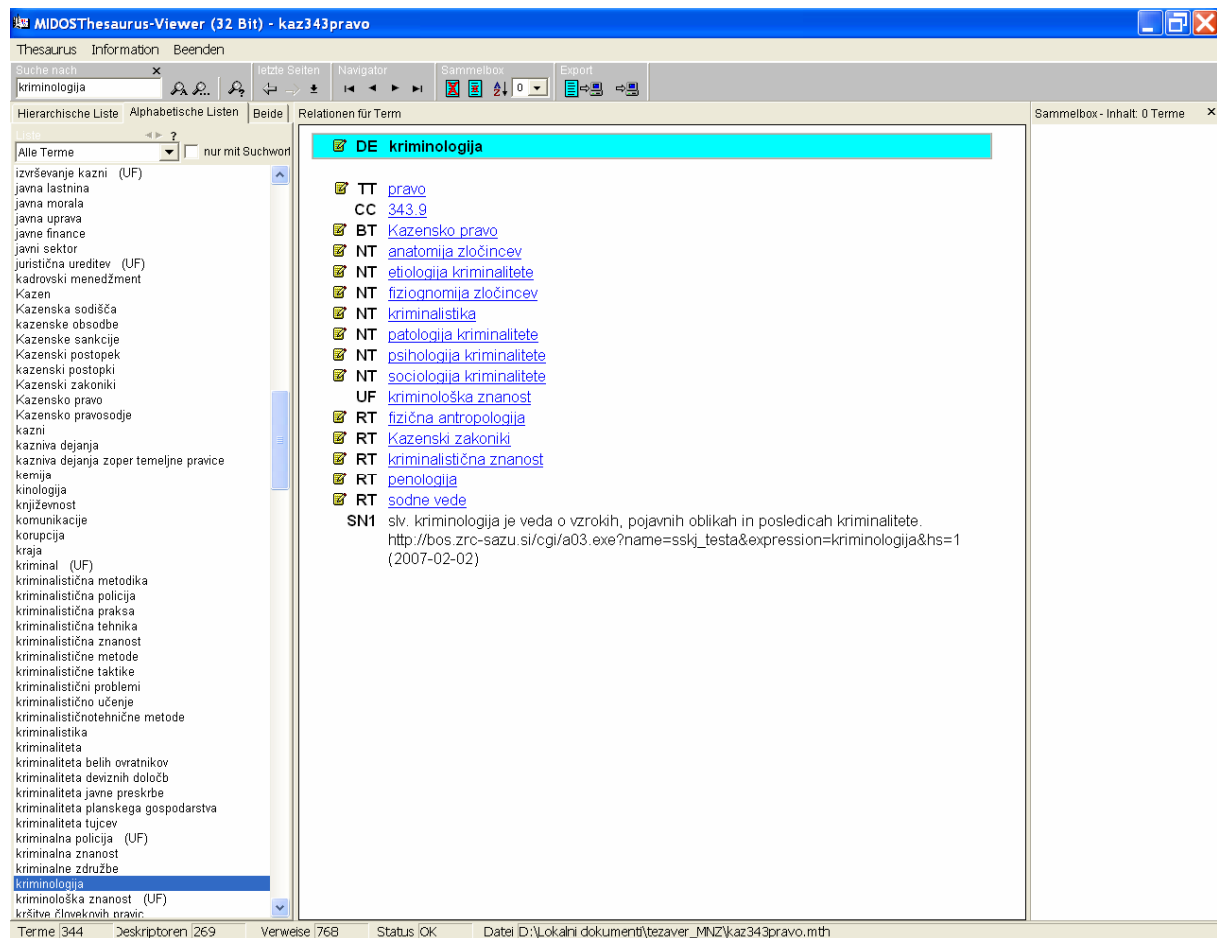
različica je predvsem primerna za izgradnjo majhnega ali mikrotezavra s točno določenega strokovnega ali znanstvenoraziskovalnega strokovnega področja, kot je npr. kriminologija, kriminalistika idr. Če bi si uporabnik želel izgraditi novi tezaver, lahko to tudi izvede, vendar ponovno samo v obliki mikrotezavra, kar pa za posameznike in manjše skupine povsem zadošča. Velika podjetja in zavodi seveda potrebujejo mnogo več in se zato le težje zadovoljijo z demo različico. V nadaljevanju je kratka predstavitev omenjenega orodja.⁹



5.3.1 Slika 25: Nadzorna plošča in pregledovalnik programskega orodja MIDOS THESAURUS 2000 (v nadaljevanju MT2000)

⁹ Gre za predstavitev stare različice.

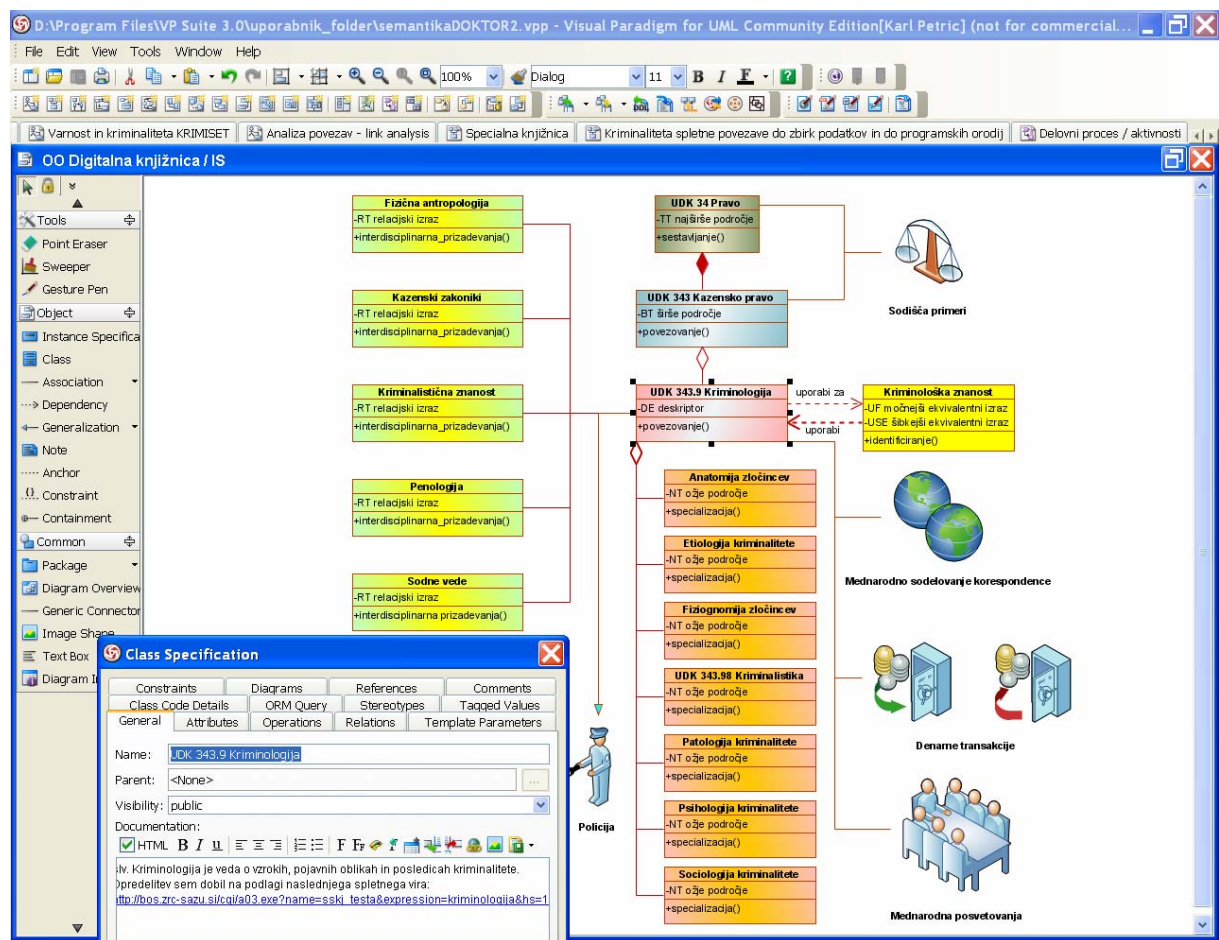
Slika 25 prikazuje nadzorno ploščo in pregledovalnik programskega orodja MT2000. Podatke oziroma strokovne pojme je možno neposredno uvoziti v MT2000, nakar jih lahko znotraj delovne plošče obdelamo in uredimo tako, da ustrezne pojme klasificiramo, med sabo povežemo v hierarhije, ekvivalente, relacije, asociacije, dodamo kakovostne definicije, spletne povezave in morda temu dodamo še multilingvistični vidik (večjezični tezaver). Primer strokovnega tezavra oziroma zgolj njegov majhen del s področja kazenskega prava in javne uprave bom predstavil v naslednjem slikovnem prikazu.



5.3.2 Slika 26: Fragment digitalnega tezavra s področja kazenskega prava in javne uprave

Slika 26 prikazuje fragment digitalnega tezavra s področja kazenskega prava in javne uprave. Uporabnik lahko znotraj digitalnega tezavra išče po pojmih, po UDK vrsticah ali po odnosih. Pojme in povezave zlahka najde in si na takšen način prihrani mnogo časa in energije pri iskanju. Uporabnik si poleg strokovnih opredelitev lahko ogleda tudi pomembne spletne povezave, ki napotijo uporabnika na zaželeno strokovno ali znanstvenoraziskovalno področje (npr. ekspertni forumi, spletni dnevnik, informacijski portali). Uporabnik si lahko podatke/informacije v mikrotezavru pripravi tako, da določa najbolj udarne ključne besede,

nakar si s pomočjo že omenjenega programskega orodja UML Visual Paradigm CE zgradi objektno orientirano digitalno knjižnico z določenega strokovnega področja. Tovrstna digitalna knjižnica ali že informacijski sistem za upravljanje z znanjem vsebuje poleg udarnih ali pomembnih ključnih besed tudi povezave med različnimi nadrejenimi, podrejenimi, asociativnimi in ekvivalentnimi strokovnimi področji. Še zlasti udarne ključne besede bodo zelo pomembne za izvedbo poizvedb na spletnem iskalniku ali vzajemnem katalogu. Prav poizvedbe z udarnimi ključnimi poizvedbami naj bi se shranjevale v zbirko podatkov (npr. razvijanje tezavra, razvijanje digitalne knjižnice idr.). Zaradi večje nazornosti bom prikazal že napovedani konkretni primer v obliki slikovnega prikaza.



5.3.3 Slika 27: Fragment vizualizacije digitalnega tezavra s področja kriminologije

Vizualizacijo digitalnega tezavra (gl. točko 5.3.2 slika 26 --> posnetek tezaverskega pregledovalnika) s področja kriminologije je možno izdelati tudi s pomočjo programskega orodja UML Visual Paradigm CE. Gre v bistvu za vizualizacijo od UKB, povezav, odnosov, razmerij do raznovrstnih znanstvenoraziskovalnih ali strokovnih podatkovnih zbirk. V naslednjem poglavju bodo predstavljene tehnike, ki lahko uporabniku olajšajo in popestrijo iskanje pomembnih podatkov/informacij.

6 Tehnike, ki uporabnikom lahko popestrijo in olajšajo iskanje pomembnih informacij¹⁰

Kadar se srečate z zelo sestavljenim informacijskim problemom, je priporočljivo, da ga razdelite na manjše prvine in poimenujete v enostavnejše celote. Pri tem je možno uporabiti miselno tehniko t.i. možganskega viharjenja ali možganske nevihte (*ang.:* *Brainstorming*, *nem.:* *Gedankensturm*) in slikovno tehniko Buzanovih miselnih vzorcev.

6.1 Tehnika možganskega viharjenja (Brainstorming, Gedankensturm)

Idejni oče te tehnike je bil konec 50. oziroma na začetku 60. let znanstvenik Osborn. (iz tega časa so tudi "MIND MAPS", miselni vzorci – avtor Tony Buzan). Glavni cilj možganskega viharjenja (MV) je spodbujanje ustvarjalnejšega in celovitejšega razmišljanja ter razvijanje timskega dela. Tehnika MV lahko združuje tako detektivski (intuicija, analitično zaporedno razmišljanje), znanstveni (celovitejše razumevanje problema in konteksta, boljši vpogled v širšo problematiko, zasledovanje gibanj, beleženje idej, ipd.), literarni (v širšem kontekstu umetniški) način razmišljanja (npr. pisec kriminalk, pisec znanstvene fantastike, svoboden razvoj domišljije, iskanje novih izraznih možnosti pri jeziku, odkrivanje novih pesniških oblik, ugotavljanje in ustvarjanje ozračja, itd.) kot tudi didaktični način razmišljanja (MV lahko predstavlja učinkovito orodje pri poenostavljanju kompleksnega problema, študijske snovi ipd.).

6.1.1 "MOŽGANSKO VIHARJENJE (MV)"

Gre za spodbujanje oziroma vrtinčenje, viharjenje misli, ki se nahajajo v naši zavesti, polzavesti (predzavedno mišljenje) in celo podzavesti. Mnoge misli je možno takoj priklicati, mnoge zelo težko, mnogih pa sploh ne moremo. S tehniko MV se nam lahko posreči priklicati tako imenovane skrite misli. V današnjem času obstaja mnogo različic tehnike MV, s katerimi se v tem delu ne bomo ukvarjali.

6.1.2 Uporaba tehnike MV

Uporablja se na različnih področjih družboslovnih (intuitivni timski pristop pri razreševanju zapletenega kaznivega dejanja idr.), humanističnih in naravoslovnih znanostih (tudi pri tehničnih vedah) kot tudi pri iskanju notranje inspiracije umetnika pisane besede (npr. pesnik

¹⁰ Staro izdajo, dosegljivo na spletnem naslovu <http://www.beeperworld.de/members98/iskanje> (2013-02-26), sem nekoliko skrajšal in posodobil.

išče nove skovanke za svojo pesem ipd.). Mnogi pedagogi pogosto posežejo po tej tehniki. Ko jo enkrat osvojiš, je ne pozabiš in kadar jo rabiš, jo tudi zanesljivo uporabiš. Nekateri poslovneži jo uporabljajo na poslovnih sestankih, prav tako jo včasih uporabljajo iskalci informacij (menedžerji, politiki, bibliotekarji /dokumentalisti, kriminalisti, informatiki, študenti, dijaki idr.).

6.1.3 Potek klasifikacijske variante MV

Ta varianta poteka v treh stopnjah s končnim ciljem, da pridemo do zadovoljive oziroma optimalne rešitve:

A Prva stopnja: Na list papirja si npr. v zvezi s primerom s področja kriminalistike povsem spontano ali intuitivno zapišemo nekaj besed (okoli 15 različnih besed, možne so tudi številke ali drugi simboli). Na tej stopnji moramo biti nekritični, zato ne vrednotimo zapisanega, kajti vse, kar smo si zapisali, se lahko pozneje izkaže kot zelo pomembno.

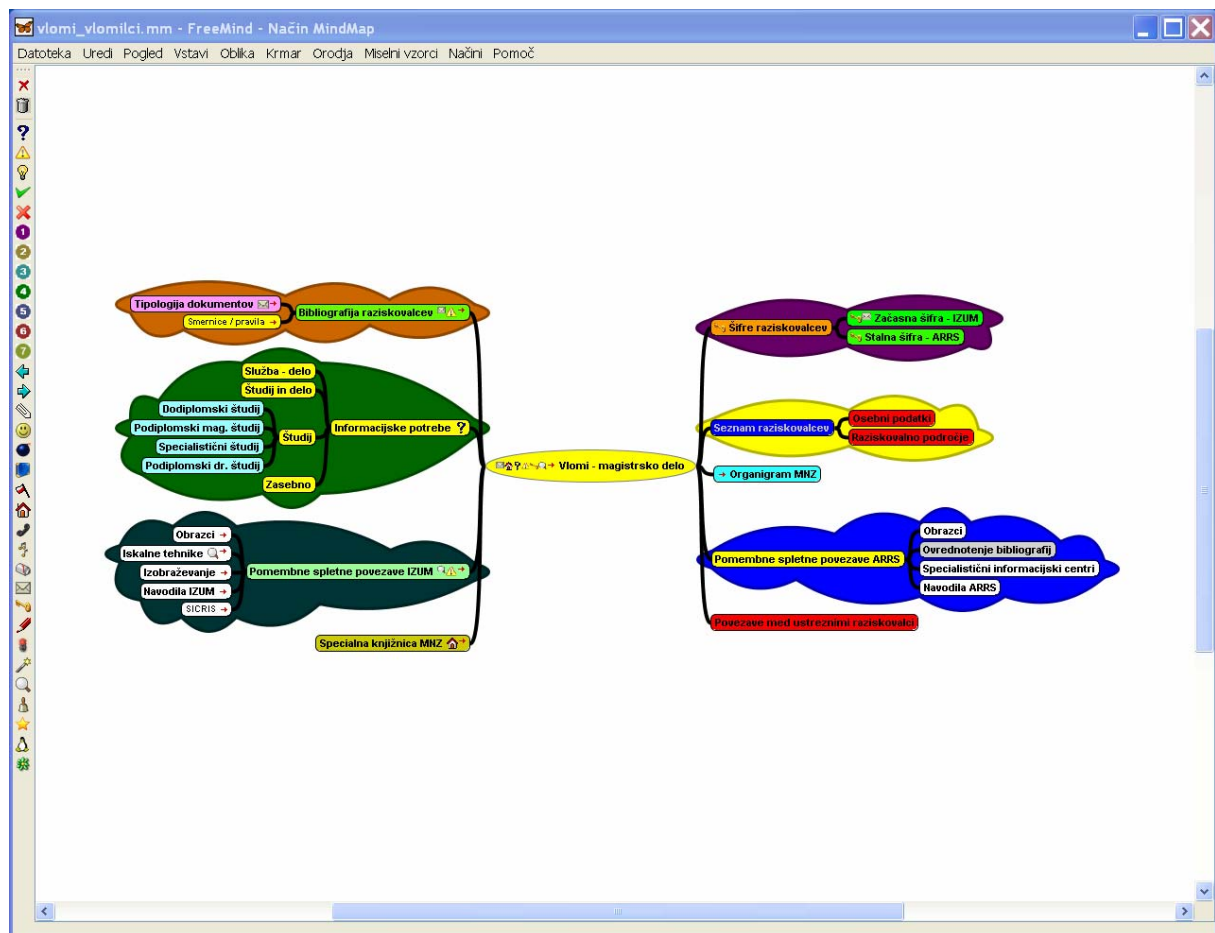
B Druga stopnja: Na tej stopnji klasificiramo ali razvrščamo zapisane besede v različne skupine (npr. ljudje, orožja, ravnanja itd.), nakar poskusimo najti povezave med posameznimi besedami ali pojmi.

C Tretja stopnja: Poskusimo najti rešitev za dani primer (npr. s področja kriminalistične prakse idr.). To stopnjo imenujemo tudi evalvacijska oziroma ocenjevalna. Na tej stopnji si posameznik ali tim izdelava ocenjevalno lestvico in povezave (bolj povezano, manj povezano, močno povezano ipd.) za tiste pojme, ki so že bili razvrščeni v posamezne razrede.

6.1.4 Zakaj je lahko tehnika MV koristna?

S pomočjo te tehnike lahko kriminalisti, policisti, administrativni uslužbenci, uradniki v javni upravi idr. odkrivajo nove miselne in praktične rešitve, nove oblike, povezave in poti za odpravo manj pomembnih podatkov, s čimer se zmanjšuje stopnja entropije v možganih, ki jih včasih ta t.i. spoznavna preobremenjenost (kognitive overload) povzroči. Poveča se lahko tudi samozavest posameznika in celotnega tima in morda celo velikega kolektiva?! Odkrivajo se lahko globinski vzroki za probleme med ljudmi, nakar se lahko intuitivno ali zavestno najde prava rešitev. Tehnika MV je tudi nekakšno orodje, da lahko ključni predstavniki (npr. kriminalisti, policisti, uradniki idr.) bolje med sabo sodelujejo, kar je še zlasti za obstoj kakovostne in učinkovite javne uprave ter posledično za družbo izrednega pomena.

6.2 Slikovna tehnika miselnih vzorcev



6.2.1 Slika 28: Miselni vzorec za izdelavo magistrskega dela v zvezi z vlomi

Slika 28 ponazarja miselni vzorec pri razreševanju informacijskega problema za izdelavo magistrskega dela v zvezi z vlomi in vlomilci. Miselni vzorec je izdelan s programskim orodjem Free Mind, ki si ga lahko uporabniki naložijo na disk z naslednje spletne lokacije http://freemind.sourceforge.net/wiki/index.php/Main_Page#Download_and_install (2013-02-26), nakar je treba orodje še inštalirati na disk. S tem programskim orodjem si je možno informacije organizirati tako, da se sleherni gradnik (starševsko in otroška vozlišča) opremi, ali s spletno ali pa s povezavo do lokalnih dokumentov. V nadaljevanju lahko ta vzorec pomaga posamezniku pa tudi timu pri poizvedovanju na iskalnikih in vzajemnih katalogih (v našem primeru sta to Google in COBISS/COBIB) npr. v zvezi s področjem kazenskega prava in proučevanjem kaznivih dejanj. Na takšen način je možno pregledno prikazati informacijski problem in ovrednotiti izide po nastalih poizvedbah s pomočjo spletnih iskalnikov ali vzajemnih katalogov.

Slikovna tehnika miselnih vzorcev v bistvu poskuša na vizualni način posnemati človekovo mišljenje. Podatki oziroma informacije niso nanizani kar po vrsti, kot je v tej e- knjižici,

ampak so znaki besednega, številčnega in še zlasti slikovnega značaja predstavljeni nelinearno (nezvezno; po domače bi rekli krivo oziroma neravno). S tovrstno tehniko se postopoma razvijajo kakovostne možganske povezave, večji del možganov postaja dejaven in napor pri preiskovalnem in/ali znanstvenoraziskovalnem delu postaja vse manjši.

Zdaj obstaja še boljše brezplačno programsko orodje za izdelavo miselnih vzorcev, ki se imenuje Freeplane, ki je dosegljivo na spletnem naslovu

http://freeplane.sourceforge.net/wiki/index.php/Main_Page (2013-02-26).

6.3 Facetna teorija kot zanimivost

Facetna teorija pomeni metodološki pristop, ki omogoča sistematično ukvarjanje s problemi.¹¹

Teorija se pogosto uporablja na področju konstrukcijske teorije za izdelavo raziskovalnih načrtov in obdelavo dobljenih podatkov. Temelji na definicijskem sistemu

univerzuma opazovanj in empirični ali izkustveni strukturi opazovanj znotraj nekega sistema.

V končni fazi facetna teorija išče neko primerjavo med teorijo in empiriko oziroma med opredelitvijo in opazovanjem nečesa. Uporaba facetne teorije se sestoji iz naslednjih korakov:

- opredeliti je treba področje zanimanja

- strukturirati definicijski sistem, kar pomeni, da je nujno:

a) opredeliti populacijo (P)

b) opredeliti univerzum postavk (Q in R)

c) preučiti skupni obseg postavk

č) znotraj univerzuma razlikovati med posameznimi vrstami postavk

d) razložiti semantiko in vlogo facet

- uporabiti raziskovalno orodje

- analizirati podatke v odnosu do sistema, ki ga proučujemo

- nazadnje uporabiti metode, kot so posploševanje, razširitev in razlaga ugotovitev.

Facete sicer pomenijo množico različnih lastnosti; v njih se razvrščajo preučevani predmeti, prvine z različnimi vrednostmi, ki logično opisujejo variacije znotraj vzorca. Sicer poznamo populacijske, vsebinske in odzivne facete.

¹¹ Več o facetni teoriji na spletnem naslovu: <http://psy.ff.uni-lj.si/i/Guests/Obzorja/Vsebina1/Vol12-3/podlessek.pdf> (2013-02-26).

7 Iskanje informacij na iskalniku Google¹²

Svetovni iskalnik (*angl.: Search Engine, nemšč.: Suchmaschine*) Google ima svoj glavni sedež v Združenih državah Amerike. Google ima po svetu mnogo predstavništov, tako je možno s tem iskalnikom izvesti poizvedbe v mnogih svetovnih jezikih (tudi v slovenščini). Vsebine na WWW v večji meri ne urejajo ljudje, temveč spletni pajki roboti (*v angl.: Web Spider Robots*). Tovrstni roboti preletijo vsebine številnih spletnih dokumentov po svetu in jih najprej indeksirajo, nato pa reindexirajo. Nekateri posamezniki so večji manipulacije s svojimi spletnimi stranmi do te mere, da preslepijo omenjene spletne pajke z različnimi zvijačami, tako da se njihova spletna stran pojavlja ob mnogih poizvedbah spletnih obiskovalcev na prvih mestih, če že ne kot prvi zadetek (npr. podjetje E-Bay, kasneje bo naveden konkreten primer iskanja na to temo).

Ko imamo pred sabo odprto spletno stran Google (URL: <http://www.google.com>), se nam zdi prav špartanska, če že ne prekomerno skopa, po drugi strani pa je prav ta spletna stran zelo enostavna za uporabo, navigacijo ipd. Ko malce povrtamo, pa spoznamo, da skriva Google v sebi mnogo različnih storitev in veliko drugih možnosti (npr. programsko orodje za mape, zemljevide Google Earth, Google Maps, slikovni iskalnik Google Touch Graph, Google analytics, Google LABS idr.). V tem delu se bomo ukvarjali s številnimi možnostmi iskanja podatkov/informacij. Ob tem je treba opozoriti, da Google dovoljuje uporabo 32 besed pri iskanju in nič več (podatek z dne 15. 2. 2006).



7.1 Slika 29: Glavne prvine pri svetovnem iskalniku Google

Za naš namen bodo za začetek zelo pomembne spletne povezave, ki se imenujejo »Google – vse o Googlu, Nastavitve in Jezikovna orodja«.

¹² Na kratko bom povzel iskalne ukaze v prilagojeni obliki z naslednje spletne lokacije: <http://www.beepworld.de/members98/iskanje> (2013-02-26).

7.2 Nastavitve in jezikovna orodja

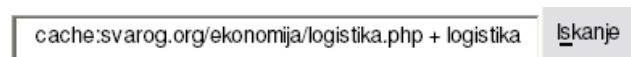
Na teh dveh spletnih straneh si lahko spletni obiskovalci nastavijo jezik za iskanje spletnih izdelkov (npr. knjige v PDF obliki itd.) in jezik (in/ali državo), s katerim bi želeli poizvedovati. Na koncu določitve je treba tisto (kar smo označili, samo shraniti- pritisk na gumb »Shrani nastavitve«). Ta nastavitev je zelo enostavna. Sicer si lahko ogledate različne koristne pomoči in znanja na spletni strani, ki se imenuje »**Google Guide**«! Stran je dostopna z naslednje spletne lokacije: http://www.googleguide.com/sharpening_queries.html (2013-02-26). Na tej strani je možno najti veliko ponudbo kakovostnih in brezplačnih storitev!

7.3 Google – pomembna opomba

Preden se bomo osredotočili na poizvedbe, je treba napisati, da tovrstni iskalniki še zdaleč niso t.i. inteligentni iskalniki, ki bi zmogli dejansko tematsko razlikovati poizvedbe, ki zmorejo ugotoviti, kaj je določen spletni obiskovalec mislil, ko je izvedel poizvedbo na Googlu. Indeksni iskalniki poiščejo iz določenega besedila s spleta zgolj vsebino in če določenih besed ali pojmov v teh besedilih ni, potem prav gotovo ne boste našli zaželeno. Skratka npr. Google popiše zgolj tisto, kar je v spletnih dokumentih.

7.4 Najpomembnejši ukazi na iskalniku Google

1) Ukaz **cache**:



S tem ukazom in dodano spletno povezavo ter operatorja AND (+) in iskalnega pojma (logistika) Google odpre želeno spletno stran in barvno označi tisto besedilo, v katerem se pojavi pojem. Tega ukaza morda mnogi ne potrebujejo in ga raje zamenjajo po izvedeni poizvedbi s klikom na besedno povezavo "Posnetek strani", kajti končni učinek je identičen.

2) Uporaba operatorjev + (and, in), OR (ali) in – (and not, in ne)

Raba operatorjev je včasih izjemno koristna, kajti poizvedovalcu lahko dejansko prikljče na površje vse tiste spletne dokumente, ki so zanj bolj uporabni oziroma relevantnejši.

a) Operator AND (*in*) – pri iskalniku Google je predstavljen v obliki plusa, vendar Google presledek samodejno upošteva kot operator AND, tako dajanje + ni potrebno (*vsaj večinoma ne*). Sicer z operatorjem AND (*v slovenščini IN*) ožamo predmet našega zanimanja. Skratka določen spletni dokument mora vsebovati vse poizvedovalne pojme, kajti v primeru odsotnosti določenega pojma, iskalnik zaželenega dokumenta ne bo našel

b) Operator OR (*ali*) – ta operator je treba pri iskalniku Google navesti z velikima črkama OR. Z njim širimo predmet našega zanimanja. Ta operator je zelo primeren, kadar iščemo določeno tujko v ednini ali množini. Npr.: *vlomilec OR vlomilci*. V tem primeru bo iskalnik poiskal vse spletne naslove, ki vsebujejo pojem vlomilec (edninska oblika) in vlomilci (množinska oblika). Ta operator je tudi zelo primeren za iskanje dveh različnih tematik npr. (*kriminalistika OR kazensko pravo*). Rezultat po takšni poizvedbi bo zelo širok, kajti dobili bomo spletne naslove za kriminalistiko ali kazensko pravo. Informacijska znanost pozna tudi ekskluzivni OR (XOR), ki pa se ne uporablja zelo pogosto, saj upošteva samo eno ali pa drugo npr. (*kriminalistika XOR kazensko pravo*).

c) Operator AND NOT (in ne) – ta operator je pri iskalniku Google predstavljen kot minus. Operator NOT izpostavi razliko med dvema področjema, je izločevalne narave. Npr. (*kriminalistika OR kazensko pravo*) -(pravo). Uporaba tega operatorja je zelo primerna, kadar želimo pri poizvedbi izločiti komercialnega ponudnika kot je to npr. Ebay (*npr. poizvedba computer – ebay*).

Ta operator je med drugim tudi zelo koristen za izločitev iskalnih pojmov, ki se enako napišejo, imajo pa drug pomen. Npr. iščemo spletne strani za gosenice in metulje (*živali*), vendar pa ne želimo dobiti gosenice od tanka. Iskalna poizvedba bi bila naslednja: (*npr. gosenice and metulje -tank*).

3) Iskanje s pomočjo točno določene besedne zveze ali fraze

Pri iskanju točno določene besedne zveze se kot ukaz uporabljata dve navednici ("X").

Iskalnik bo našel zgolj tisti spletni dokument, v katerem se nahaja prej omenjena besedna zveza tj. **"tihotapljenje oziroma nedovoljen"**

4) Iskanje sinonimov s pomočjo znaka tilde (~)

S pomočjo tovrstne poizvedbe bo iskalnik zajel vse tiste poizvedbe o drogah in mamilih, saj znak »~« obravnava droge kot sinonim mamil in obratno.

5) Poizvedbe po različnih formatih npr. HTML, DOC, PDF, PPT, RTF, PPS idr.

(kriminaliteta OR kriminal) +.PDF -.HTML

Največje število spletnih dokumentov je objavljenih v obliki HTML, čeprav se v zadnjih letih tudi povečuje število drugih oblik kot npr. PDF in PPT. Tovrstne nekoliko bolj sestavljene poizvedbe niso tako zelo zapletene, vendar pa zahtevajo poznavanje kratic različnih formatov. Spodaj je primer poizvedbe kjer uporabnik želi odkriti vse spletne strani v slovenščini in to zgolj v PDF obliki. Vse HTML dokumente pa želi pri tej poizvedbi izključiti.

6) Ukaz define, dvopičje in beseda

define:crime

Z ukazom DEFINE, dvopičjem in navedbo pojma v angleščini lahko pridobimo raznovrstne opredelitve za določen pojem iz različnih spletnih enciklopedij. Slabost tovrstne poizvedbe je morda, da od uporabnika zahteva, da vsaj malo obvlada angleški jezik.

7) Poizvedba s pomočjo številčnega območja tj. ukaz N1..N2 (išči od_do_)

samomori 1954..2001

S tem ukazom je možno iskati npr. entitete v določenem številčnem obsegu npr. samomori od leta 1954 do 2001, razne cene aparatov, ki se gibljejo npr. od 250 do 350 dolarjev (npr. DVD player \$250..350) ipd.

Obravnavane ukaze je možno smiselno združiti v sestavljene ali zapletene poizvedbe in tako povečati relevantnost zadetkov po poizvedbah in hkrati zmanjšati število zadetkov (raba poizvedovalnih ukazov lahko predstavlja nekakšen filter). Za poizvedovanje na Googlu obstajajo še mnogi drugi koristni ukazi, ki jih pa v tem delu zaradi preglednosti ne navajamo.¹³ Pri sestavljenem ali kompleksnem poizvedovanju na Googlu lahko uporabniki sami preizkušajo različne kombinacije in s tem odkrijejo nove kakovostne učinke. Morebitne nadgradnje poizvedovalnih veščin spadajo že v okvir osebnih ali znanstvenoraziskovalnih prizadevanj, kar pa presega zastavljeno vsebino tega dela. V podpoglavju 7.5 bodo

¹³ Več o ukazih je na naslednjih spletnih straneh: http://www.googleguide.com/sharpening_queries.html in <http://www.beepworld.de/members98/iskanje> (2013-02-26)

predstavljeni spletni dokumenti za iskanje podatkov/informacij znotraj COBISSA/COBIBA, na kratko pa tudi ukazni način iskanja dokumentov na COBISSU/COBIBU.

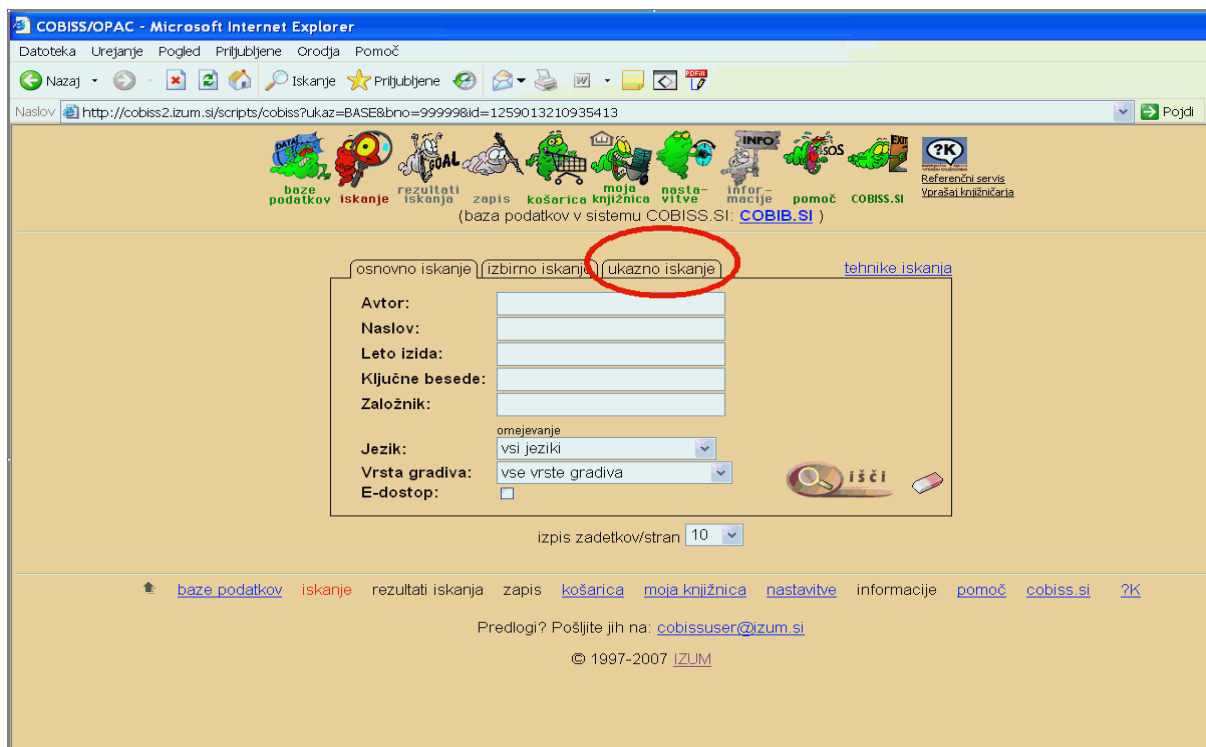
7.5 Iskanje na vzajemnem katalogu COBISS/COBIB

Osnovni in izbirni način iskanja so nekatere fakultetne knjižnice dobro predstavile, pomembni sta naslednji spletni povezavi Visokošolske knjižnice na Fakulteti za družbene vede v Ljubljani: Spletni vodnik za iskanje informacij po COBISSU/COBIBU:

<http://www.odk.fdv.uni-lj.si> (gl. pod izobraževanje – spletni vodič). Gre za power pointove predstavitve, kjer je omenjena snov izjemno kakovostno in izčrpno predstavljena. V tem delu bodo na kratko predstavljene poizvedbe s pomočjo ukaznega načina iskanja, ki je koristen in učinkovit, čeprav nekoliko zahtevnejši, saj je včasih zaradi največje možne poizvedovalne učinkovitosti in natančnosti treba uporabiti različne operatorje, predpone in pripone.

Uporabniki lahko na COBISS/COBIB dostopajo z naslednje spletne lokacije:

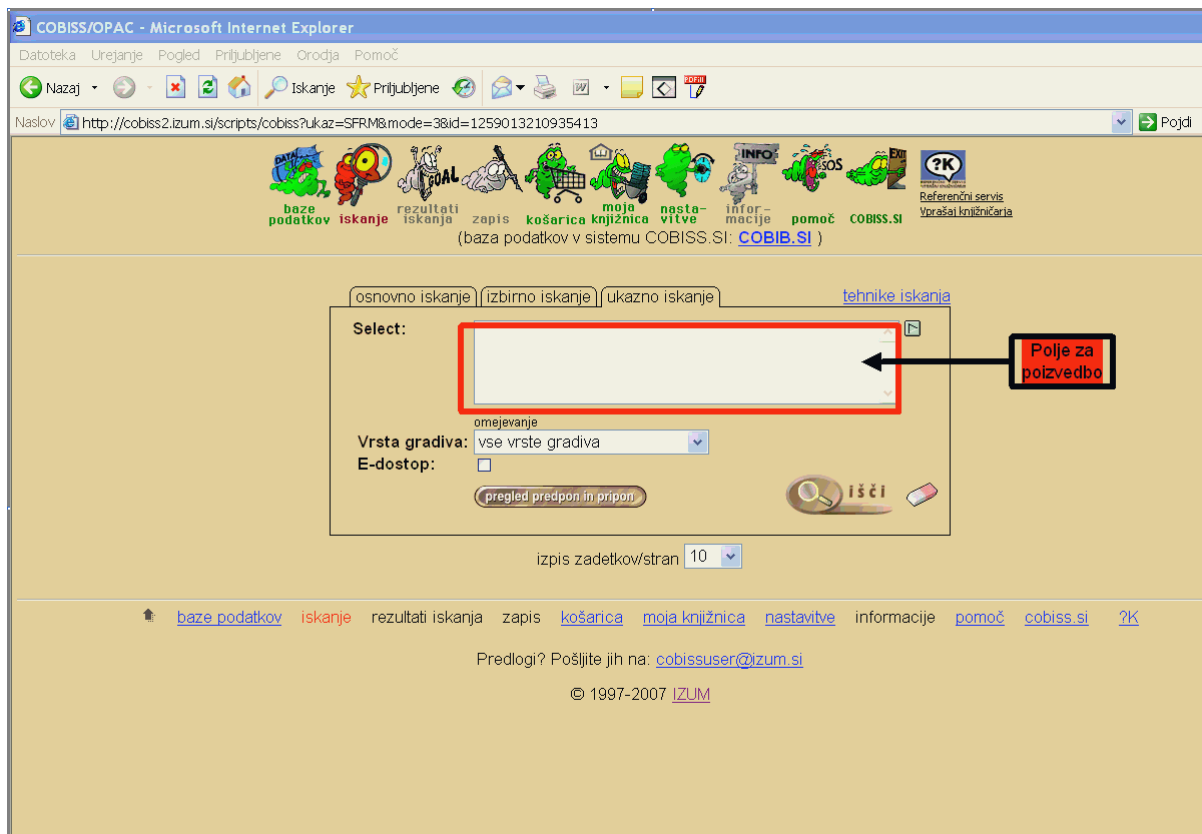
<http://www.cobiss.si>, nakar npr. kliknejo na spletno povezavo [COBIB.SI vzajemna bibliografsko-kataložna baza podatkov](#), nakar se odpre naslednje okno, katerega posnetek je spodaj:



7.5.1 Slika 30: Maska kataloga COBISS/COBIB

Slika 30 prikazuje masko vzajemnega kataloga COBISS/COBIB, znotraj katere je možno iskati na osnovni, izbirni in ukazni način. Pri osnovnem načinu uporabnik išče po avtorjih, naslovih, letnicah, ključnih besedah in založnikih. Pri izbirnem načinu se išče po določenih

dodatnih opcijah kot npr. po ISBN, ISSN, ISSN pri članku, UDK, kodi za literarno vrsto, korporativnih avtorjih, zbirkah, kodah za vrsto vsebine, predmetni oznaki vsebine, predmetni oznaki korporacije, prosto oblikovani predmetni oznaki, vseh predmetnih oznakah, državi/regiji izida, kodi za predvidene uporabnike, jeziku, šifri ustanove/organizacije itd. Ukazni način v bistvu ponudi največ možnosti, vendar je za uporabnike nekoliko zahtevnejši. Pri zahtevnem načinu iskanja se lahko uporabniki odločijo tako za vključitev predpon in pripon kot tudi brez njih, vendar morajo ob vključitvi predpon iskalni izraz opremiti še z oklepaji in zaklepaji, sicer poizvedba ne bo učinkovala. Pri oblikovanju poizvedbe je predpone enostavneje kar izpustiti. Ko uporabnik kataloga COBISS/COBIB klikne navigacijski gumb #Ukazno iskanje#, se odpre iskalna maska, ki jo prikazuje slikovni prikaz na tej strani (gl. spodaj).



7.5.2 Slika 31: Maska kataloga COBISS/COBIB za ukazni način iskanja

Slika 31 prikazuje masko vzajemnega kataloga COBISS/COBIB za ukazni način iskanja, kamor uporabniki ali iskalci podatkov/informacij v iskalno polje (gl. rdeči pravokotni okvir na sliki 31) vtipekajo ustrezen izraz. S pomočjo ukaznega načina poizvedovanja je možno kot izid dobiti najbolj relevantne podatke/informacije. Nekaj tovrstnih primerov poizvedovanja bo v nadaljevanju. O ukaznem načinu poizvedovanja lahko uporabniki dobijo izčrpnije informacije, če kliknejo besedno spletno povezavo "[tehnike iskanje](#)". Če si želijo dobiti

vpogled v predpone in pripone, ki se lahko uporabljajo pri tem načinu iskanja, pa sprožijo navigacijski gumb "Pregled predpon in pripone". Če želi uporabnik dobiti na vpogled pregled pojmov, potem klikne sivo obarvani navigacijski gumb z obrnjeno puščico na desni strani.

7.6 Koristni poizvedovalni prijemi

a) iskanje v območju --> PY=2000:2007 --> po izvedeni poizvedbi bodo prikazani zgolj zadetki iz časovnega območja od leta 2000 do leta 2007;

b) iskanje po jeziku in območju: LA=slv AND PY=2006:2007 --> gre za omejitev poizvedbe po slovenskem jeziku (LA=slv) in območja letnice izida od leta 2006 do 2007 (PY=2006:2007);

c) uporaba logičnih in kontekstnih operatorjev pri iskanju: OR, AND, NOT, W, nW, N, nN, S.

Raba logičnih operatorjev (+, OR, -) je bila obravnavana na straneh od 48 do 50. Pri poizvedovanju na COBISSU/COBIBU se namesto matematičnih znakov uporabljajo besedni izrazi (npr. AND, OR, NOT). Predstavljeni pa bodo tudi kontekstni operatorji, ki določajo relativno bližino med iskalnimi pojmi in so lahko za poizvedovalca izjemno dragoceni.

a) WITH (W) --> ta operator zahteva, da se oba iskalna pojma v zapisu pojavita skupaj v navedenem vrstnem redu: kriminalistična (W) tehnika --> izid iskanja je vse v zvezi s kriminalistično tehniko.

b) nWITH (nW) --> oba iskalna pojma morata biti v navedenem vrstnem redu, vendar se med njima lahko nahaja n-število besed (n je lahko od 1 beseda do ...): trgovina (1W) ljudmi -> izid je npr. trgovina z ljudmi.

c) NEAR (N) --> oba iskalna pojma se morata v zapisu pojaviti skupaj, vendar lahko v poljubnem vrstnem redu: Hans (N) Groß

č) nNEAR (nN) --> oba iskalna pojma se lahko pojavita v poljubnem vrstnem redu in med njima lahko nastopi n- število besed: boj (1N) kriminaliteti --> izid: boj proti kriminaliteti.

d) SUBFIELD (S) --> ta kontekstni operator zahteva, da se oba iskalna pojma nahajata v istem polju/podpolju določenega zapisa znotraj vzajemnega kataloga COBISS/COBIB: uspešnost (S) policija --> možen izid npr. znotraj polja/podpolja 610a (npr. v prostih predmetnih oznakah se pojavita tako ključna beseda "uspešnost" kot tudi ključna beseda "policija"!)). Včasih je pri poizvedovanju koristno uporabiti znak "*" ali asterisk s katerim krajšamo določen pojem. Npr. uspe* (S) poli* --> pri čemer dobimo kot izid veliko zadetkov,

kajti iskalnik bo zajel tako uspeh, uspešnost, uspešni, policija, policijske, policijsko itd. (več o tem lahko preberete na COBISSU/COBIBU pod tehnike iskanja).

Bralkam in bralcem tega dela priporočam še ogled seznama poizvedb na COBISSU (gl. 10. poglavje oziroma prilogo). Sicer se tudi na pilotni digitalni knjižnici informacijskih problemov (dosegljiva pod URL: http://www.mnz.gov.si/fileadmin/mnz.gov.si/pageuploads/SK/slike/2009/No_v_mikrotezaver2009/iNDEKS_tezaverIP.htm) nahajajo pripravljene poizvedbe tako s COBISS/COBIB kot tudi s COBISS/MNZRS.

7.7 Iskanje in upravljanje podatkov ter analiza bibliografskih omrežij

V tem podpoglavju bodo predstavljena programska orodja za iskanje in analizo podatkov s težiščem na bibliografske zbirke. V ta namen bo uporabljen vzajemni javni katalog COBISS/COBIB in programsko orodje Publish or Perish, s katerim je možno zajeti znanstvene in strokovne bibliografske enote z Google učenjaka. Tako COBISS/COBIB kot tudi Publish or Perish omogočata pretvorbo bibliografskih enot v .RIS format, ki pomeni odskočna deska za kasnejše analize bibliografskih omrežij.

7.7.1 Pretvorba bibliografskih zapisov iz COBISS/COBIB v .RIS format

Na COBISS/COBIB najprej izvedemo poizvedbo (npr. kriminalistika), nakar dobljene zapise označimo in izvozimo v košarico. V nadaljevanju se izvede prenos zapisov za osebno rabo (na žalost COBISS/COBIB omogoča v enem paketu izvoz zgolj 50 zapisov, kar je velika omejitev), pri čemer določimo nabor znakov (Windows 1250), format zapisov (.RIS), potrdimo zapis na zaslon, strinjanje s pogoji uporabe in kliknemo na spodnji gumb »POTRDI«. Izid vseh prizadevanj je datoteka z bibliografskimi zapisi, ki so v .RIS obliki. Omenjeno datoteko še odpremo z beležnico in spremenimo kodiranje na ANSI, nakar ponovno datoteko shranimo v .RIS formatu. Ta dejavnost je bila potrebna zaradi ustreznega uvoza (prepoznavanje sičnikov in šumnikov) teh podatkov v programsko orodje JabRef, katerem bo še kasneje govora. Na spletnem naslovu http://www.mnz.gov.si/fileadmin/mnz.gov.si/pageuploads/SK/slike/2011/E_publicacije_2011/Vizualna_analiza_bibliografij.pdf na strani od sedem do osem si lahko bralec ogleda opisano pretvorbo še v slikovni obliki.

7.7.2 Pretvorba bibliografskih zapisov z Google učenjaka s pomočjo programskega orodja Publish or Perish v .RIS format

Author impact | Journal impact | General citations | Multi-query center | Web Browser

General citation search - Perform a general citation search

Author(s):

Publication:

All of the words: Kriminalteta (preprečevanje OR prevencija)

Any of the words:

None of the words:

The phrase:

Year of publication between: 2000 and: 2012 Title words only

Results

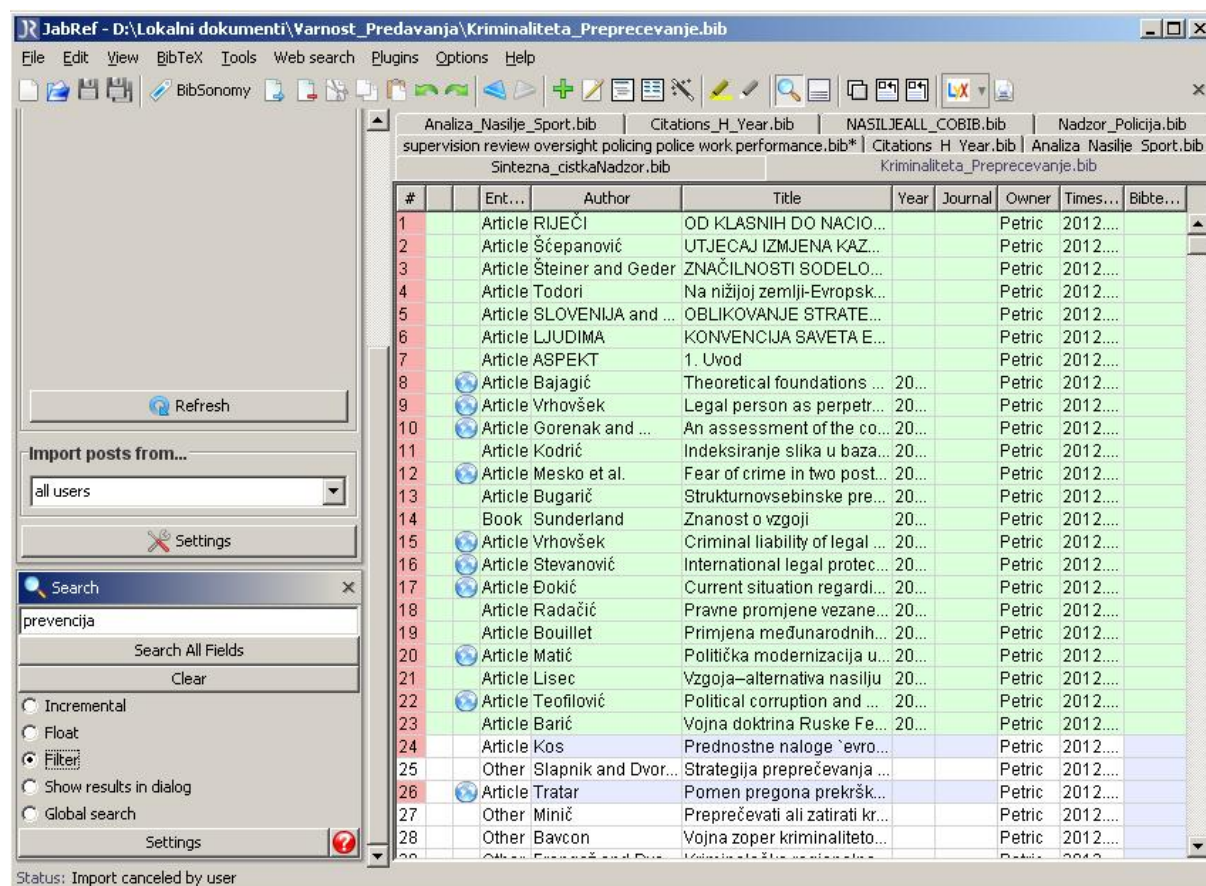
Papers: 696 Cites/paper: 0.35 h-index: 6 AWCR: 33.03
 Citations: 242 Cites/author: 208.32 g-index: 8 AW-index: 5.75
 Years: 43 Papers/author: 583.48 hc-index: 4 AWCRpA: 27.51
 Cites/year: 5.63 Authors/paper: 1.40 h-index: 4.50 e-index: 4.47
 h_i,norm: 6 hm-index: 5.33

| Cites | Per year | Rank | Authors | Title | Year | Publication |
|-------|----------|------|-------------------------|---|------|---------------------------------------|
| 20 | 1.82 | 1 | V Krivokapić | Prevenција kriminalteta | 2002 | |
| 10 | 1.25 | 617 | I Prezelj | Nacionalni sistemi kriznega menedžmenta | 2005 | |
| 7 | 0.64 | 288 | I Prezelj | Konceptualizacija nacionalnih varnostnih interesov | 2002 | Teorija in praksa |
| 7 | 0.54 | 465 | G Zovko | Socijalna skrb o invalidima u Republici Hrvatskoj | 2004 | Revija za socijalnu politiku |
| 6 | 0.67 | 373 | A Bučar-Ručman, B ... | Nasilje in mladi | 2000 | |
| 6 | 0.60 | 508 | VR Hrvatske | Nacionalni program za Rome | 2003 | |
| 6 | 0.86 | 670 | M Kovračič | Nadzor in zasebnost v informacijski družbi | 2006 | Ljubljana: Fakulteta za družbene v |
| 5 | 0.45 | 13 | D Modli | Prevenција narkodiliktata od strane policije. u: Stajčić Lj. i dr.(ur.) Mesto i uloga poli... | 2002 | Zbornik radova sa međunarodnog |
| 5 | 0.63 | 239 | T Spahić | Policijska obuka u Evropi: jedinstvo u raznolikosti | 2005 | |
| 5 | 1.00 | 277 | G Mesko, M Falshor... | Fear of crime in two post-socialist capital cities-Ljubljana, Slovenia and Sarajevo, ... | 2008 | Journal of criminal justice |
| 5 | 1.00 | 369 | J Dabo, Đ Malatesti... | Zaštita reproduktivnog zdravlja mladih-modeli prevencije | 2008 | medicina |
| 5 | 0.56 | 562 | P Matic | Politička modernizacija u eri globalizacije | 2004 | Srpska politička misao |
| 4 | 0.31 | 61 | G Meško | Pogledi na preprečevanje kriminaltete v poznomodernih družbah | 2000 | |
| 4 | 0.67 | 225 | M Novaković, M Ča... | Forensic evaluation of persons with destructive behavior in the postwar Bosnia a... | 2007 | Vojnosanitetski ... |
| 4 | 0.36 | 377 | I Prezelj | Ogrožanje nacionalne varnosti Republike Slovenije in vključevanje v NATO | 2002 | Teorija in praksa |
| 4 | 0.80 | 547 | S Debelak, S Rakoč... | Upravnopravne notranje zadeve | 2008 | |
| 4 | 0.40 | 655 | J Šušteršič | Tranzicija kot politično gospodarski cikel | 2003 | Ljubljana: Fakulteta za družbene v |
| 3 | 0.33 | 2 | G Meško... | Preprečevanje kriminaltete: teorija, praksa in dileme | 2004 | |
| 3 | 0.75 | 3 | Z PETKOVIĆ | Prevenција kriminalteta na športskim stadionima kroz planiranje okoliša | 2009 | |
| 3 | 0.27 | 4 | ĐM Ignjatović | Strategije policijskog delovanja i prevencija kriminalteta. u: Stajčić Lj. i dr.(ur.) Me... | 2002 | Zbornik radova sa međunarodnog |
| 3 | 0.50 | 5 | SV Bejatović | ...-procesno zakonodavstvo kao pretpostavka uspešne borbe protiv kriminalteta.... | 2007 | Beograd: Institut za kriminološka i |
| 3 | 0.27 | 6 | V Krivokapić | Prevenција kriminalteta od strane građana i policije na lokalnom području (sektoru... | 2002 | Zbornik radova, Beograd: Policijsk |
| 3 | 0.50 | 7 | O Kristić | Prevenција kriminalteta | 2007 | |
| 3 | 0.50 | 14 | D Jovašević | Pranje novca u teoriji i praksi krivičnog prava. u: Kriminalitet u tranziciji-fenomenol... | 2007 | Zbornik radova, Beograd: Institut |
| 3 | 0.50 | 15 | ĐM Ignjatović | Kriminološki značaj tranzicije. u: Kron L.(ur.) Kriminalitet u tranziciji-fenomenologij... | 2007 | Beograd: Institut za kriminološka i |
| 3 | 1.00 | 17 | S Vuković | Prevenција kriminala | 2010 | Beograd: Kriminalističko-policijska . |
| 3 | 0.38 | 385 | J Prašnikar, M Pahor... | Analiza vpliva igralniške dejavnosti na gospodarsko in družbeno okolje v občini No... | 2005 | Ljubljana: University of Ljubljana, |
| 3 | 0.43 | 389 | M Novaković | Forensic implications of rape | 2006 | Medicinski pregled |
| 3 | 0.38 | 476 | R Logar... | Austrijski model intervencije u slučajevima nasilja u porodici | 2005 | Beograd: Autonomni ženski centar |
| 3 | 0.27 | 509 | A Anžič | Mednarodni terorizem--varnostni izziv in dileme | 2002 | Teorija in praksa |
| 3 | 0.33 | 521 | M Ajduković | Pristupi zbrinjavanju djece bez odgovarajuće roditeljske skrbi u Europi | 2004 | Revija za socijalnu politiku |
| 3 | 0.43 | 573 | N Pečnik | Prilog odbacivanju tjelesnog kažnjavanja djece | 2006 | Dijete i društvo, Zagreb |
| 3 | 0.75 | 661 | B Nastav | Siva ekonomija v Sloveniji: merjenje, vzroki in posledice | 2009 | |
| 2 | 0.40 | 8 | V Đurđić | Efikasnost krivičnog postupka i prevencija kriminalteta. u: Kazneno zakonodavstv... | 2008 | Beograd: Institut za kriminološka i |
| 2 | 0.18 | 9 | Đ Ignjatović | Strategije policijskog delovanja i prevencija kriminalteta | 2002 | Mesto i uloga policije u prevenciji k |
| 2 | 0.18 | 10 | Ži Alekšić | Prevenција kriminalteta i kriminaliteta. u: Mesto i uloga policije u prevenciji kriminal... | 2002 | Beograd: Policijska akademija |

7.7.3 Slika 32: Posnetek delovne plošče programskega orodja Publish or Perish

Slika 32 prikazuje posnetek delovne plošče programskega orodja Publish or Perish, s katerim je možno bibliografske zapise z Google učenjaka izvoziti v .RIS format (omogoča tudi izvoz v .BIB format, ki ga zmore procesirati že omenjeno programsko orodje JabRef). Prav tako je možen izvoz zapisov v .CSV datoteko, ki jo lahko zaradi nadaljnjih analitičnih prizadevanj pretvorimo v .XLS obliko (Excel). Publish or Perish zajema tudi podatke o citatih posameznih publikacij in izračunava različne indekse (npr. Hirschev indeks, g-index) idr. Glavna omejitev predstavljenega programskega orodja je v tem, da lahko v enem paketu izvozimo 1000 zadetkov. Publish or Perish omogoča različne načine iskanja (npr. po revijah, avtorjih, dejavnih vpliva, ključnih besedah, frazah) in povrhu tega lahko v kategorizirani obliki shranjujemo vse poizvedbe, ki smo jih v preteklosti izvedli. Programsko orodje Publish or Perish redno posodablja. Dosegljivost: <http://www.harzing.com/index.htm> (2013-02-26).

7.8 Organizacija in upravljanje bibliografskih zapisov

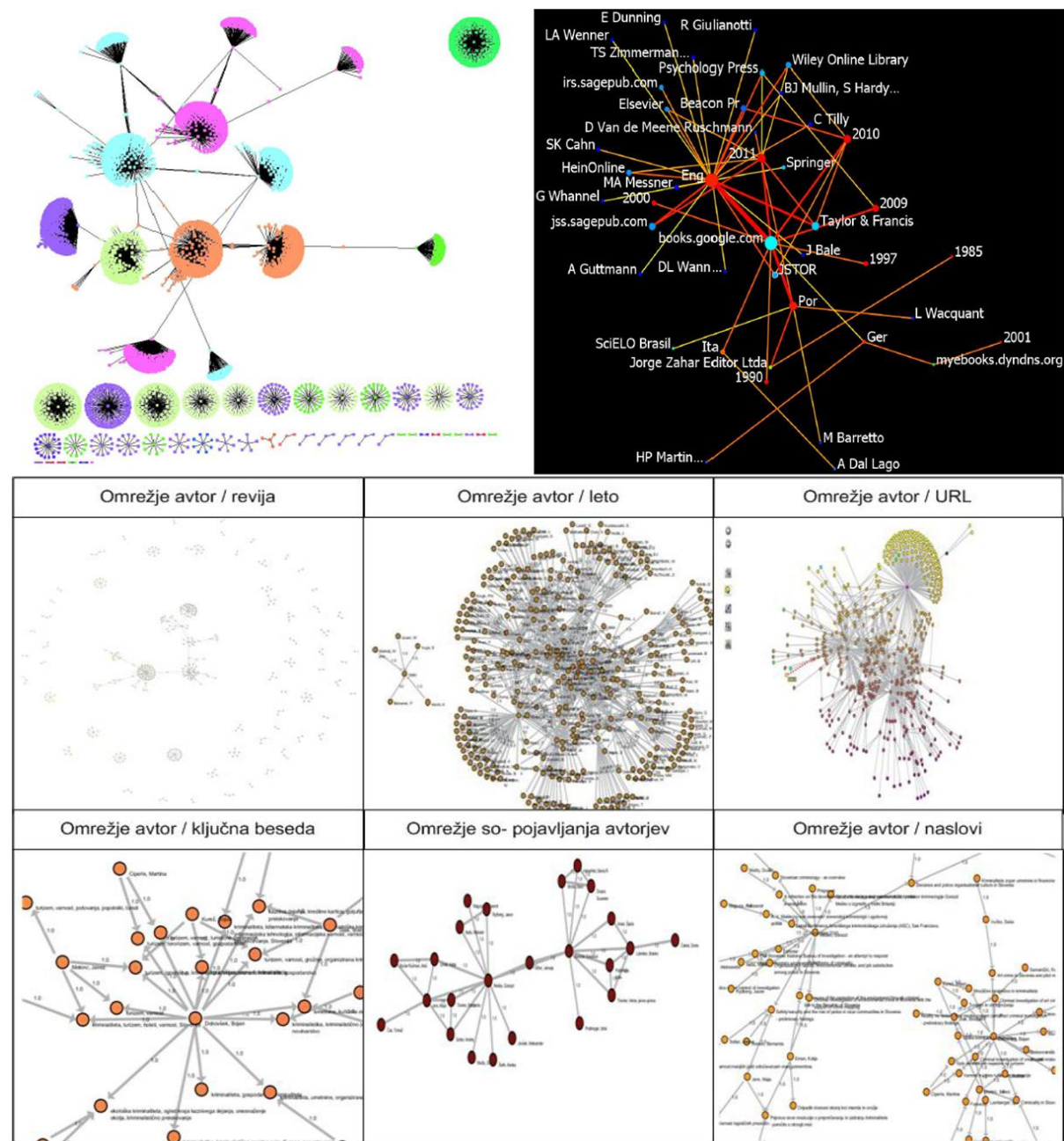


7.8.1 Slika 33: Posnetek delovne plošče programskega orodja JabRef

Slika 33 prikazuje posnetek delovne plošče programskega orodja JabRef in uvožene bibliografske zapise s COBISS/COBIB in Google učenjaka. JabRef poleg organizacije omogoča tudi učinkovito iskanje in filtriranje podatkov (npr. na določeno poizvedbo program izvede selekcioniran bibliografski izpis). S pomočjo JabRef je možen izvoz podatkov v različne datotečne formate (npr. Harvard .RTF, .RDF, Open Office .CSV, .ODS). Za potrebe nadaljnjih analitičnih posegov je koristno imeti najnovejšo različico programskega paketa Open Office, kajti iz .ODS datotečno obliko lahko enostavno pretvorimo v .XLS. Vso zbirko podatkov je možno shraniti v .BIB datotečno obliko, ki jo podpirajo nekatera programska orodja za analizo socialnih omrežij (npr. Network workbench tool, Cytoscape). Znotraj socialnih omrežij lahko preučujemo povezave med avtorji, časom objav publikacij, med pojmi idr. Programsko orodje JabRef je dosegljivo na spletnem naslovu: <http://jabref.sourceforge.net/> (2013-02-26). V naslednjem podpoglavju bodo predstavljena nekatera programska orodja s sveta analize kompleksnih omrežij, ki zmorejo procesirati in analizirati podatke, ki so bili pripravljani s pomočjo upravljalca bibliografskih zapisov JabRef.

7.9 Analiza bibliografskih zapisov

Na področju analize bibliografskih zapisov obstaja veliko število različnih programskih orodij, s katerimi je možno učinkovito preučiti povezave med avtorji, založbami, med temami oziroma pojmi, dogodki, časovnimi intervali idr. Osnovni namen tovrstnih analiz je v tem, da ekstrahiramo določena nova znanja / vedenja o našem okolju, da bi lahko načrtovali in uresničili izboljšave, ki so lahko organizacijske, tehnološke idr. narave. S pomočjo analize bibliografskih zapisov je v bistvu deloma možno ugotoviti stanje v družbi (stanje duha glede inovacij je zelo skromno, nasilje v šolah eksponentno narašča, ustvarjalci javnega mnenja so pretežno iz Ljubljane idr.).



7.9.1 Slika 34: Analiza bibliografskih omrežij s pomočjo programskih orodij

Slika 34 prikazuje analizo bibliografskih omrežij s pomočjo programskih orodij kot npr. levo zgoraj (Cytoscape), desno zgoraj (Ora Casos) in spodnji del slike (Network Workbench tool). Z ozirom na dejstvo, da so bile na tem področju s strani avtorja tega dela v preteklem obdobju prikazane različne analize, bodo v nadaljevanju predstavljene različne besedilne (spletne) povezave:

[Okvirna vizualna analiza bibliografskih zapisov](#)

[Vizualna analiza bibliografskega omrežja in odkrivanje novih znanj](#)

[Analiza nasilja na športnih prireditvah in huliganstvo \(predraziskava\).](#)

[Seznam odprtokodnih in brezplačnih programskih orodij s kratkimi opisi \(gl. kategorijo »Analiza in vizualizacija omrežij«\)](#)

8 Sistemi za upravljanje z vsebinami in socialna omrežja

Kombinacija sistemov za upravljanje z vsebinami in socialnimi omrežji so lahko izjemno koristni pripomočki, ki učinkovito pomagajo tako delovnim organizacijam kot tudi posameznikom izboljšati poslovne učinke. Omenjeni poslovni učinki niso zgolj vezani na denarne dobičke, ampak zaobjemajo tudi kakovostne vidike organizacijskih poslovnih procesov (npr. zadovoljstvo zaposlenih, prijetna organizacijska klima, optimalen izkoristek znanja pri ljudeh). V tem sklopu gre za razvijanje kolektivne inteligence, ki omogoča lažje reševanje zapletenih problemov, učinkovitejše odločanje, preprečevanje nepotrebnih sporov, preprečevanje kolektivnih idiotizmov, razvijanje novih učinkovitejših organizacijskih oblik itd. Kolektivna inteligenca je tako spodbujena na osnovi sociološke, kognitivne in informacijsko tehnološke domene. V tem kontekstu potekajo aktivnosti kot npr. zbiranje kolektivne inteligence, ugotavljanje lokacije znanj (npr. geografsko, sociološki in individualno), ustrezno povezovanje organizacijskih enot in podenot, ustrezno povezovanje posameznikov, skupin na podlagi znanj in drugih kognitivnih procesov ter zagotavljanje ustrezne informacijske komunikacijske tehnologije (intranet, sociabilna programska orodja, sistemi za upravljanje z vsebinami idr.).¹⁴

Izgradnja takšnega aplikacijskega sistema portala znanja in povezovanja ni tako zelo zahtevna naloga kot se na prvi pogled zdi, kajti na voljo so tako odprtokodna programska orodja za upravljanje z vsebinami kot tudi socialnega povezovanja. Kot zanimivost naj bo prikazan del spletne matrične aplikacije, ki olajša uporabniku izbiro.

¹⁴ Informacije povzel po naslednjem spletnem delu:

http://www.mnz.gov.si/fileadmin/mnz.gov.si/pageuploads/SK/slike/2010/E_publicacije_2010/PredstavitveObjava_novosti.pdf (2013-02-26)

| Comparison | | | |
|----------------------------|----------------------|----------------------|--------------------------|
| | Joomla! 2.5.4 | TWiki 4.2 | TYPO3 Enterprise CMS 4.6 |
| Last Updated | 5/2/2012 | 4/1/2008 | 10/25/2011 |
| System Requirements | Joomla! 2.5.4 | TWiki 4.2 | TYPO3 Enterprise CMS 4.6 |
| Application Server | CGI | CGI | Apache |
| Approximate Cost | Free | | Free |
| Database | MySQL | Other | MySQL |
| License | Open Source | Open Source | Open Source |
| Operating System | Platform Independent | Platform Independent | Platform Independent |
| Programming Language | PHP | Perl | PHP |
| Root Access | No | No | No |
| Shell Access | No | Yes | No |
| Web Server | Any | Apache | Apache |
| Security | Joomla! 2.5.4 | TWiki 4.2 | TYPO3 Enterprise CMS 4.6 |
| Audit Trail | No | Yes | Yes |
| Captcha | Free Add On | Free Add On | Free Add On |
| Content Approval | Yes | Free Add On | Yes |
| Email Verification | Yes | Yes | Yes |
| Granular Privileges | Yes | Yes | Yes |
| Kerberos Authentication | No | Free Add On | Free Add On |
| LDAP Authentication | Yes | Free Add On | Free Add On |
| Login History | Yes | Yes | Yes |
| NIS Authentication | No | No | Free Add On |
| NTLM Authentication | No | Free Add On | Free Add On |
| Pluggable Authentication | Yes | Free Add On | Free Add On |
| Problem Notification | No | No | Yes |
| Samba | No | Yes | Yes |
| Session Management | Yes | No | Yes |
| SMB Authentication | No | No | Free Add On |
| SSL Compatible | Yes | Yes | Yes |
| SSL Login | Yes | No | Yes |
| SSL Pages | Yes | No | Free Add On |
| Versioning | Free Add On | Yes | Yes |
| Support | Joomla! 2.5.4 | TWiki 4.2 | TYPO3 Enterprise CMS 4.6 |

8.1 Slika 35: Spletna matrična aplikacija

Slika 35 prikazuje spletno matrično aplikacijo, ki olajša izbor glede sistemov za upravljanje z vsebinami.¹⁵ V letu 2011 in 2012 se je zelo dobro obnesel brezplačni sistem Joomla, ker ga je možno s številnimi vtičniki, moduli oziroma komponentami zelo učinkovito in enostavno nadgraditi. Podobno lahko trdimo za spletne aplikacijske sisteme socialnih omrežij.¹⁶ Obstajajo različni brezplačni (npr. Facebook, Twitter) in plačljivi aplikacijski sistemi socialnih omrežij (npr. Jomsocial), ki jih je možno povezati oziroma vgraditi znotraj spletnih aplikacijskih sistemov za upravljanje z vsebinami. Poznamo primer Jomsocial, ki ga je možno vgraditi znotraj Joomla. Povrhu tega obstajajo še razni brezplačni vtičniki (*angl.: plugin*), ki zmorejo povezati Jomsocial s Facebookom, Twitterjem in drugimi. Uporabnost združenih aplikacijskih sistemov se lahko pokaže na naslednje načine:

- izboljšanje storitev: npr. reševanje zapletenih informacijskih problemov za posebne poslovne uporabnike, vzajemna pomoč pri iskanju najbolj ustreznih orodij, gradiv ipd.

¹⁵ Dostop do spletne matrične aplikacije: The CMS matrix - <http://www.cmsmatrix.org/> (2013-02-22)

¹⁶ http://en.wikipedia.org/wiki/Comparison_of_social_networking_software (2013-02-22)
http://en.wikipedia.org/wiki/Social_software (2013-02-22)

- usposabljanje in/ali izobraževanje uporabnikov: npr. izobraževanje v zvezi z različnimi analitičnimi programskimi orodji, nakar še sledi usposabljanje za delo z njimi.
- za delo na projektih ali delovnih skupinah: npr. člani delovne skupine uporabljajo portal znanja in povezovanja za nalaganje pomembnih gradiv o predmetu zanimanja in si znotraj ekspertnih skupin izmenjujejo znanja ter izkušnje.
- analitična prizadevanja: npr. sledenju poslovnih uporabnikov z namenom, da še bolje spoznamo njihove interesne profile oziroma informacijske vedenjske vzorce tudi s pomočjo kvantitativne in kvalitativne analize. Nameni so raznovrstni, kajti možno je izboljšati storitve, naložiti še več pomembnih gradiv, izdelati koristne aplikacije za poslovne uporabnike, povezati ustrezne ljudi med sabo, ki se ukvarjajo s podobnim problemom, zajem in analiza javnega mnenja znotraj določenega zavoda s pomočjo spletnih anketnih vprašalnikov itd.
- spodbujanje znanstveno raziskovalne dejavnosti znotraj določene organizirane združbe: npr. pisanje znanstvenih člankov, razvijanje inovativnih rešitev za bolj učinkovito in kakovostno delo znotraj organizirane združbe (npr. interaktivno sestavljanje slovarjev, izvedba pomembnih raziskav znotraj delovnih procesov in kadrov).

Možnosti tovrstnih sistemov za razvijanje in uresničevanje kolektivne ter individualne inteligence so številne, tako da je bilo v tem kratkem sestavku navedenih zgolj nekaj ključnih.

9 Zaključek

Tako v svetovnem kot tudi slovenskem merilu je možno ugotoviti, da delujejo knjižnice s precejšnjim številom neizkoriščenih potencialov, kar je še posebej zaznavno pri ponudbi storitev, ki se navadno raztezajo od izposoje gradiva, obveščanja o novostih do enostavnejšega svetovanja pri iskanju podatkov/informacij, kar ni pravilno stališče do videnja knjižnic, kajti knjižnice so pomemben dejavnik v organiziranih družbah in pogosto žrtev stereotipnih pogledov. Še zlasti za Specialno knjižnico MNZ menim, da je razvijanje novih in koristnih storitev na področju informacijskega opismenjevanja javnih uslužbencev MNZ in policije dejavnost, ki je nujna za prihodnost. Specialna knjižnica MNZ ima takšne potenciale pri razvijanju novih storitev na področju informacijskega opismenjevanja, ki lahko javnim uslužbencem posredujejo določena vedenja in znanja, ki bi lahko pripomogle k še večji kakovosti ter učinkovitosti dela. V tej izdaji, ki pa bo v prihodnosti verjetno še dopolnjena in posodobljena, sem prikazal naslednje:

- posredovanje (*novih*) vedenj/znanj o vsakomur dostopnih programskih orodjih, ki lahko po eni strani olajšajo in izboljšajo analitične dejavnosti na področju organizacije in poslovanja javne uprave oziroma MNZ, po drugi strani pa učinkovito pomagajo pri dodatnem razvijanju timskega in interdisciplinarnega dela policije;
- posredovanje (*novih*) vedenj/znanj o vsakomur dostopnih programskih orodjih, ki bi lahko pripomogli k boljši pripravi in organizaciji podatkov/informacij na področju administracije pa tudi operativnega policijskega dela;
- posredovanje (*novih*) vedenj/znanj o iskalnih tehnikah, s katerimi bi si lahko uporabniki občutno izboljšali zajem pomembnih podatkov/informacij.
- ocenjevanje stanja duha v družbi s pomočjo analize bibliografskih zapisov oziroma omrežij.
- razvijanje kolektivne inteligence z namenom, da se že vnaprej preprečujejo kolektivni idiotizmi in spori.

Za Specialno knjižnico MNZ vse navedeno v oprijemljivejši obliki pomeni, da se želi poleg ponudbe klasičnih knjižničnih storitev (izposoja, bibliografija raziskovalcev, obvestila o novostih, bežno svetovanje idr.), spogledovati z izzivi prihodnosti, med katerimi naj izrecno izpostavim inteligentne sisteme za analizo, odkrivanje in upravljanje znanja (npr. razvijanje novih idej, znanj).

10 Viri in uporabljena programska orodja

- Ackermann, E. & Hartmann, K.(2000). The information specialist's guide to searching & researching on the Internet & the World Wide Web. 2 nd. ed. Chicago, London : Fitzroy Dearborn Publishers, 438 str.
- Aitchison, J.(2000). Thesaurus construction and use : a practical manual. London: Aslib IMI, XIV, 218 str.
- Arms, W.Y.(2000). Digital Libraries. Cambridge (Mass.) ; London : The MIT Press. X, 287 str. (Digital libraries and electronic publishing).
- Bernstein, P.(1999). Finding statistics online : how to locate the elusive numbers you need. Medford : Information Today, 356 str.
- Berry, M. J. A. & Linoff, G.S.(2004). Data mining techniques : for marketing, sales, and customer relationshipmanagement. - 2nd ed. - Indianapolis (Ind.) : Wiley Pub. - XXV, 643 str.
- Björneborn, L.(2004). Small-world link structures across an academic web space : a library and information science approach. Forlag: Department of Information Studies, Royal School of Library and Information Science, 399 str.
- Broughton, V.(2006). Essential Thesaurus construction. London: Facet, 296 str.
- Buzan, T.(1980). Delaj z glavo : uspešnejše branje, hitrejše učenje, ustvarjalno mišljenje, učinkovit študij, boljše pomnjenje, reševanje problemov. Ljubljana: Univerzum, 127 str.
- Carter, R.(1998). Mapping the mind. London: Seven dials, 224 str.
- Chowdhury, G.G.(2003). Introduction to digital libraries. London : Facet. XV, 359 str.
- DE Ville, B.(2001.) Microsoft data mining : integrated business intelligence for e-commerce and knowledge management / Barry de Ville. - Boston [etc.] : Digital Press. - XX, 315 str.
- Ghaoui, C.(2004). E-education applications : human factors and innovative approaches. Hershey (PA), London [etc.] : Information Science Publishing : Idea Group, 363 str.
- Hatmaker.(2003). Visual thesaurus : a quick-flip brainstorming tool for graphic designers. Gloucester, Mass: Rockport, 312 str.
- Analysis of biological networks.(2008). New Yersey: Wiley-interscience, 346 str.
- Kljajić, M.(2002). Teorija sistemov. Kranj: Moderna organizacija, 238 str.
- Konchady, M.(2006). Text Mining Application Programming. Boston: Charles River Media. XIX, 412 str. + CD-ROM.
- Martin, E.(2004). Specialist computing's computer jargon : dictionary and thesaurus. Tonbridge: Biddles, 352 str.

McCue, C.(2007). Data Mining and Predictive Analyses : intelligence gathering and crime analyses. Oxford ...: Butterworth-Heinemann. XXXI, 332 str.

Mena, J.(2003). Investigative Data Mining for Security and Criminal Detection. Oxford: Buterworth-Heinemann. XVI, 452 str.

Pace, A. K.(2003). The ultimate digital library : where the new information players meet. Chicago : American Library Association. XVII, 168 str.

Urbanija, J.(1996). Metodologija izdelave tezavra. Ljubljana: Filozofska fakulteta, Oddelek za bibliotekarstvo, 70 str.

WESTPHAL, C. & Blaxton, T.(1998). Data mining solutions : methods and tools for solving real-world problems. New York [etc.] : J. Wiley & Sons, XXII, 617 str. :

Članki

Lavbič, D. & Krisper, M.(2005). Semantika podatkov in ontologije. V: Uporabna informatika. - ISSN 1318-1882. Letn.13, št. 3 (2005), str. 121-135.

Rosemann, U.(2003). Information networks and specialized virtual libraries: The beginning of a marvelous collaborative effort?. ZEITSCHRIFT FÜR BIBLIOTHEKSWESEN UND BIBLIOGRAPHIE, 50 (1), 13-18 JAN-FEB.

Saracevic T. & Dalbello, M.(2001). A survey of digital library education. PROCEEDINGS OF THE 64TH ASIST ANNUAL MEETING, VOL 38, PROCEEDINGS OF THE ASIST ANNUAL MEETING, 38, 209-223.

McKay D. & Cunningham S.J.(2003). Browsing a Digital Library : A new approach for the New Zealand Digital Library. DIGITAL LIBRARIES: TECHNOLOGY AND MANAGEMENT OF INDIGENOUS KNOWLEDGE FOR GLOBAL ACCESS LECTURE NOTES IN COMPUTER SCIENCE, 2911, 329-339.

Woldering, B.(2004). EU-project The European Library (Tel) successfully finished. Knjižnica, 48(1-2), 223-235.

Spletni viri

Google guide.[elektronski vir]. Dosegljivo na URL:
http://www.googleguide.com/sharpening_queries.html (2013-02-26).

Podlesek, A. [elektronski vir]. Facetna teorija : metodologija psihološkega raziskovanja. Dosegljivo na URL dne: <http://psy.ff.uni-lj.si/iGuests/Obzorja/Vsebina1/Vol12-3/podlesek.pdf> (2013-02-26).

http://inquirer.philly.com/graphics/murders_map (2013-02-26).

<http://www.stat.si/doc/pub/rr798-2003/10/T10-01-01.htm> (2013-02-26).

Digitalne knjižnice (DK) Evropska unija (EU)

http://www.delos.info/files/pdf/events/2004_Jul_8_10/D8.pdf (2013-02-26). Prihodnja vizija DK.

http://www.ercim.org/publication/Ercim_News/enw66/ioannidis.html (2013-02-26).

Prihodnost DK in dosedanje stanje.

<http://delos-noe.iei.pi.cnr.it/activities/researchforum/Brainstorming/brainstorming-report.pdf> (2013-02-26). EU raziskovalni program DK.

http://ec.europa.eu/information_society/activities/digital_libraries/index_en.htm (2013-02-26). Digitalne knjižnice v EU leta 2010.

<http://www.davidmattison.ca/wordpress/?p=1416> (2013-02-26). Vizija EU glede DK.

http://www.edis.sk/ekes/interim_report_16_10_06.pdf (2013-02-26). Pobude EU glede DK.

<http://www.cmsmatrix.org/> (2013-02-22) – ovrednotenje sistemov za upravljanje z vsebinami s pomočjo spletne aplikacije.

http://en.wikipedia.org/wiki/Comparison_of_social_networking_software (2013-02-26) - ovrednotenje sociabilnih spletnih aplikacijskih sistemov.

http://en.wikipedia.org/wiki/Social_software (2013-02-26) - sociabilna programska orodja.

Uporabljena programska orodja

UML Visual Paradigm Community edition --> dosegljivo na URL: <http://www.visual-paradigm.com> (2013-02-26). **Programsko orodje uporabil z dovoljenjem proizvajalcev!**

TMeV 4.0 --> Saeed AI, Sharov V, White J, Li J, Liang W, Bhagabati N, Braisted J, Klapa M, Currier T, Thiagarajan M, Sturn A, Snuffin M, Rezantsev A, Popov D, Ryltsov A, Kostukovich E, Borisovsky I, Liu Z, Vinsavich A, Trush V, Quackenbush J. TM4: a free, open-source system for microarray data management and analysis. *Biotechniques*. 2003 Feb;34(2):374-8. --> dosegljivo na URL: <http://www.sigenae.org/index.php?id=88> (2013-02-26).

Saeed et al., *Methods in Enzymology*, Volume 411 (Part B), Chapter 9, pp. 134-193, A. Kimmel, B. Oliver ed., Elsevier Inc., London, 2006.

http://www.amazon.com/DNA-Microarrays-Part-Statistics-Enzymology/dp/0121828166/ref=si3_rdr_bb_product/103-4162286-5329410 (2013-02-26).

Programsko orodje uporabil z dovoljenjem proizvajalcev!

Orange Canvas dosegljivo na URL <http://www.ailab.si/orange> (2013-02-26) --> prosta koda (*open source*).

Ilog Discovery dosegljivo na URL <http://www2.ilog.com/preview/Discovery> **NI VEČ DOSEGLJIVO BREZPLAČNO. IBM je prevzel.**

@inproceedings{1148642,
author = {Thomas Baudel},
title = {De la visualisation à la manipulation directe d'information avec ILOG discovery}, booktitle = {IHM 2004: Proceedings of the 16th conference on Association Francophone d'Interaction Homme-Machine}, year = {2004}, isbn = {1-54321-876-9}, pages = {183--186}, location = {Namur, Belgium}, doi = <http://doi.acm.org/10.1145/1148613.1148642>, publisher = {ACM Press}, address = {New York, NY, USA}, } @inproceedings{1166265, author = {Thomas Baudel}, title = {From information visualization to direct manipulation: extending a generic visualization framework for the interactive editing of large datasets}, booktitle = {UIST '06: Proceedings of the 19th annual ACM symposium on User interface software and technology}, year = {2006}, isbn = {1-59593-313-1}, pages = {67--76}, location = {Montreux, Switzerland}, doi = <http://doi.acm.org/10.1145/1166253.1166265>, publisher = {ACM Press}, address = {New York, NY, USA}, } and @inproceedings{985925, author = {Thomas Baudel}, title = {Browsing through an information visualization design space}, booktitle = {CHI '04: CHI '04 extended abstracts on Human factors in computing systems}, year = {2004}, isbn = {1-58113-703-6}, pages = {765--766}, location = {Vienna, Austria}, doi = <http://doi.acm.org/10.1145/985921.985925>, publisher = {ACM Press}, address = {New York, NY, USA}, } **Programsko orodje uporabil z dovoljenjem proizvajalcev!**

AntConc 3.2.1 dosegljivo na URL: <http://www.antlab.sci.waseda.ac.jp/software.html> (2013-02-26) **Programsko orodje uporabil z dovoljenjem proizvajalca!** Sicer spada to orodje pod prosto kodo (*open source*)

yED 2.3.1_02 dosegljivo na http://www.yworks.com/en/products_yed_about.html (2013-02-26) --> odprta koda (*open source*)

uDig dosegljivo na URL: <http://udig.refrations.net/confluence/display/UDIG/Home> (2013-02-26) --> odprta koda (*open source*)

Soziogramm dosegljivo na URL: <http://pabst.heim.at/Soziogramm/Download.htm> (2013-02-26) --> odprta koda (*open source*)

CBA 1.0 dosegljivo na URL: <http://www.comp.nus.edu.sg/~dm2> (2013-02-26) **Programsko orodje uporabil z dovoljenjem proizvajalca!**

WinIdams dosegljivo na URL: <http://www.unesco.org/idams> (2013-02-26) --> odprta koda (*open source*).

Rapid Miner Beta version dosegljivo na URL: <http://rapid-i.com/content/view/26/82> (2013-02-26) **Programsko orodje uporabil z dovoljenjem proizvajalca!**

Midos Thesaurus 2000 demo version dosegljivo na URL: <http://www.progris.de> (2013-02-26) **Programsko orodje uporabil z dovoljenjem proizvajalca!**

Free Mind 0.8.0 dosegljivo na URL: http://freemind.sourceforge.net/wiki/index.php/Main_Page#Download_and_install (2013-02-26) --> odprta koda (*open source*).

Cytoscape dosegljivo pod URL: <http://www.cytoscape.org/> (2013-02-26) --> odprta koda (*open source*).

Jigsaw dosegljivo pod URL: <http://www.cc.gatech.edu/~john.stasko/index.html> (2013-02-26) --> beta verzija: programsko orodje je možno uporabiti na podlagi dogovora s proizvajalci.

Ora Casos dosegljivo pod URL: <http://www.casos.cs.cmu.edu/projects/ora/> (2013-02-26) --> odprta koda (*open source*).

Gephi 07 beta dosegljivo pod URL: <http://gephi.org/users/download/> (2013-02-26) --> odprta koda (*open source*).

KNIME dosegljivo pod URL: <http://www.knime.org/download> (2013-02-26) --> odprta koda (*open source*).

CATMA dosegljivo pod URL: <http://catma.de/> (2013-02-26) --> odprta koda (*open source*).

DEXi 3.02 dosegljivo pod URL: <http://kt.ijs.si/MarkoBohanec/dexi.html> (2013-02-26) --> odprta koda (*open source*).

Harzing, A.W. Publish or Perish. Melbourne: Tarma Software Research Pty Ltd, 2007
Dosegljivo na spletu: <http://www.harzing.com/pop.htm> (2013-02-26)

JabRef Development Team. JabRef software. JabRef Development Team}, 2010
Dosegljivo na spletu: <http://jabref.sourceforge.net> (2012-03-05)

NWB Team. Network Workbench Tool. Indiana University, Northeastern University, and University of Michigan, 2006
Dosegljivo na spletu: <http://nwb.slis.indiana.edu> (2013-02-26)

11 Priloga: primeri poizvedb s področja kriminologije, kriminalitete, kaznivih dejanj in viktimologije – ukazni način

Znanstveni članki v Sloveniji - poizvedbe na COBISS/COBIB MNZ RS

LEGENDA kratic in kod:

TD ... tipologija dokumentov ; 1.01 ... koda za znanstvene članke ; LA ... jezik ; slv ... koda za slovenščino ; PY ... leto izida ; 1991:2007 ... od 1991 do 2007 ; and ... Booleov operator in ; OR ... Booleov operator ali ; (W) ... kontekstni operator z / s (*angl. with*) ; (S) ... kontekstni operator podpolje (*angl. subfield*)

policija and TD=1.01 and LA=slv and PY=1991:2007

viktimologija and TD=1.01 and LA=slv and PY=1991:2007

prometna (W) varnost and TD=1.01 and LA=slv and PY=1991:2007

kazensko (W) pravo and TD=1.01 and LA=slv and PY=1991:2007

penologija and TD=1.01 and LA=slv and PY=1991:2007

policija (S) policijsko (1W) delo and TD=1.01 and LA=slv and PY=1991:2007

policija (S) organizacija and TD=1.01 and LA=slv and PY=1991:2007

sodna (1W) medicina and TD=1.01 and LA=slv and PY=1991:2007

kriminologija and TD=1.01 and LA=slv and PY=1991:2007

kriminologija and umori and TD=1.01 and LA=slv and PY=1991:2007

gospodarska (W) kriminaliteta and TD=1.01 and LA=slv and PY=1991:2007

javna (W) uprava and TD=1.01 and LA=slv and PY=1991:2007

terorizem and TD=1.01 and LA=slv and PY=1991:2007

Znanstveni članki v Sloveniji - poizvedbe na COBISS/COBIB

kriminologija and TD=1.01 and LA=slv

viktimologija and TD=1.01 and LA=slv

kriminalistika and TD=1.01 and LA=slv and PY=1991:2007

kriminalistične tehnike and TD=1.01 and LA=slv and PY=1991:2007

kriminalistične taktike and TD=1.01 and LA=slv and PY=1991:2007

kriminalistične tehnike and TD=1.01 and LA=slv and PY=1991:2007

kriminalistična metodika and TD=1.01 and LA=slv and PY=1991:2007

(kriminaliteta OR kazniva (W) dejanja) and TD=1.01 and LA=slv

kriminaliteta and TD=1.01 and LA=slv

TD=1.01 and LA=slv and kriminalna (W) statistika OR policijska (W) statistika OR kriminalitetna (W) statistika

kazniva dejanja and TD=1.01 and LA=slv

Druge sestavljene poizvedbe

LA=slv and (SU=kriminaliteta OR SU=kazniva dejanja) iskanje slovenskih del s področja kriminalitete ali kaznivih dejanj.

PY=2005:2009 and (LA=slv OR LA=eng) and (SU=sodna medicina OR SU=forenzicna medicina OR SU=sodna medicin*) iskanje slovenskih in angleških del iz s področja sodne ali forenzične medicine v obdobju od 2005 do 2009.

SU=ilegalne migracije and (TD=1.* OR TD=2.*) iskanje vseh člankov in monografskih del na temo "ilegalne migracije" s pomočjo vseh predmetnih oznak (SU) in tipologije dokumentov (TD).

TD=1.08 and PY=2006:2009 and (SU=upravljanje z znanjem OR SU=upravljanje znanja OR SU=menedzment znanja OR SU=management znanja) iskanje objavljenih znanstvenih prispevkov na konferencah (TD=1.08) s področja upravljanja z znanjem v obdobju od 2006 do 2009 (PY).

TD=2.08 and (SU=podatkovno rudarjenje OR SU=odkrivanje zakonitosti v podatki*) iskanje disertacij (TD=2.08) s področja odkrivanja zakonitosti v podatkih.

PY=2000:2009 and LA=slv and TD=2.* and (SU=digitalne knjižnice OR SU=virtualne knjižnice OR SU=elektronske knjižnice) iskanje monografskih publikacij s področja digitalnih knjižnic v letih od 2000 do 2009.

LA=slv and PY=2008:2009 and TD=1.01 and (SU=kriminaliteta OR SU=kazniva dejanja) iskanje slovenskih izvornih znanstvenih člankov s področja kriminalitete in kaznivih dejanj v letih od 2007 do 2009.

PY=2008:2012 and CO=svn and LA=eng and (TD=1.* OR TD=2.*) and SU=kriminal* and (SU=preprečevanj* OR SU=zatiranje* OR SU=preven*)

iskanje sestavnih delov in monografskih publikacij v angleškem jeziku za državo »Slovenija« (CO=svn) s področja preprečevanja ali prevencije kriminalitete v letih od 2008 do 2012.

PY=1991:2000 and CO=svn and (LA=SLV OR LA=eng OR LA=ger OR LA=bos OR LA=scr OR LA=ser) and (SU=družinsko nasilje OR SU=nasilje v družini) iskanje slovenskih publikacij v letih od 1991 do 2000 s področja družinskega nasilja v različnih jezikih.