

133.4	129.2	125.9	123.3	121.2	199.4	177.9	116.6	115.5	114.5	113.7	113.7
133.4	129.2	126.0	123.3	121.2	199.4	117.9	116.6	115.5	114.5	113.7	112.9
133.5	129.2	126.0	123.4	121.2	119.4	117.9	116.6	115.5	114.5	113.7	112.9
133.5	129.3	126.0	123.4	121.2	119.4	117.9	116.6	115.5	114.6	113.7	112.9
133.5	119.3	126.0	123.4	121.2	119.5	117.9	116.7	115.5	114.6	113.7	112.9
133.5	129.3	126.0	123.4	121.2	199.5	118.0	116.7	115.5	114.6	113.7	112.9
133.5	129.3	126.0	123.4	121.3	119.5	118.0	116.7	115.5	114.6	113.7	112.9

ZAVOD LRS ZA STATISTIKO  
 15.5 114.5 113.7 112.9  
 15.5 114.5 113.7 112.9  
 DOKUMENTACIJSKI ARHIV  
 15.5 114.6 113.7 112.9  
 15.5 114.6 113.7 112.9  
 15.5 114.6 113.7 112.9  
 15.5 114.6 113.7 112.9

133.5	129.3	126.0	123.4	121.3	119.5	118.0	116.7	115.6	114.6	113.7	112.9
133.6	129.3	126.0	123.4	121.3	119.5	118.0	116.7	115.6	114.6	113.7	113.0
133.6	129.1	123.4	121.4	121.3	119.5	118.0	116.7	115.6	114.6	113.7	113.0
133.6	129.4	126.1	123.4	121.3	119.4	118.0	116.7	115.6	114.6	113.7	113.0
133.6	129.4	126.1	123.5	121.3	119.5	118.0	116.7	115.6	115.6	113.7	113.7
133.6	129.4	126.1	123.5	121.3	119.5	118.0	116.7	115.6	114.6	113.7	113.7
133.6	129.4	126.1	123.5	121.4	119.5	118.0	116.7	115.6	114.6	113.8	113.0
133.6	129.4	126.1	123.5	121.3	119.5	118.0	116.7	115.6	114.6	113.8	113.0
133.7	129.4	126.1	123.5	121.3	119.6	118.0	116.7	115.6	114.6	113.8	113.0
129.7	129.1	126.1	123.5	121.4	119.6	118.0	116.7	115.6	114.6	113.8	113.0

ZAVOD SR SLOVENIJE ZA STATISTIKO

129.5	126.5	126.2	123.5	121.4	119.6	118.1	116.8	115.6	114.6	113.8	113.8
129.5	126.2	126.2	123.5	121.4	119.6	118.1	116.8	115.6	114.7	113.8	113.0
133.7	129.5	126.2	123.5	121.4	119.6	118.1	116.8	115.6	114.7	113.8	113.0
133.7	129.5	126.2	123.6	121.4	119.6	118.1	116.8	115.6	114.7	113.8	113.0
133.8	129.5	126.2	123.6	121.4	119.6	118.1	116.8	115.7	114.7	113.8	113.8

STATISTIČNO GRADIŠČE

133.8	129.5	126.2	123.6	121.4	119.6	118.1	116.8	115.7	114.7	113.8	113.0
133.8	129.5	126.2	123.6	121.4	119.6	118.1	116.8	115.7	114.7	113.8	113.0
133.8	129.6	123.6	123.6	121.4	119.6	118.1	116.8	115.7	114.7	113.8	113.0
133.8	129.6	123.6	123.6	121.4	119.6	118.1	116.8	115.7	114.7	113.8	113.1
113.8	129.6	126.6	123.6	121.5	119.6	118.1	116.8	115.7	114.7	113.8	113.1

Št. 11/72

129.6	129.6	126.3	123.6	121.5	119.7	118.2	116.8	115.7	114.7	113.8	113.1
129.3	129.6	126.3	123.6	121.5	119.7	118.2	116.8	115.7	114.7	113.8	113.1
133.9	129.6	126.3	123.6	121.5	119.7	118.2	116.8	115.7	114.7	113.9	113.1
133.9	129.6	126.3	123.7	121.5	119.7	118.2	116.9	115.7	114.7	113.9	113.1
133.9	129.6	126.3	123.7	121.5	119.7	118.2	116.9	115.7	114.7	113.9	113.9

ZAPOSLjeni V DRUŽBENEM

SEKTORJU 1970

133.9	129.7	126.3	123.7	121.5	119.7	118.2	116.9	115.7	114.7	113.9	113.1
134.0	129.7	126.4	123.7	121.5	118.2	116.9	115.7	114.7	113.9	113.1	113.1
134.0	129.7	126.4	123.7	121.5	118.2	116.9	115.7	114.7	113.9	113.1	113.1
134.0	129.7	126.4	123.7	121.5	119.7	118.2	116.9	115.8	114.8	113.9	113.1
134.0	129.7	126.4	123.7	121.5	119.7	118.2	116.9	115.8	114.8	113.9	113.1

134.0	129.7	126.4	123.7	121.6	119.7	118.2	116.9	115.8	114.8	113.9	113.1
134.0	129.7	126.4	123.7	121.6	119.8	118.2	116.9	115.8	114.8	113.9	113.1
134.1	129.8	126.4	123.8	121.6	119.8	118.2	116.0	115.8	114.8	113.9	113.1
134.1	129.8	126.4	123.8	121.6	119.8	118.2	116.9	115.8	114.8	113.9	113.1
124.1	129.8	126.4	123.8	121.6	119.8	118.2	116.9	115.8	114.8	113.9	113.1

134.1	129.8	126.5	123.8	121.6	119.8	118.3	116.9	115.8	114.8	113.9	113.2
134.1	129.8	126.5	123.8	121.6	119.8	118.3	116.9	115.8	114.8	113.9	113.9
134.1	129.8	126.5	123.8	121.6	119.8	118.3	117.0	115.8	114.8	113.9	113.2
134.2	129.8	126.5	123.8	121.6	199.8	118.3	117.0	115.8	114.8	113.9	113.2
134.2	129.9	126.5	123.8	121.6	199.8	118.3	117.0	115.8	114.8	113.0	113.2

LJUBLJANA, JULIJ 1972

216.9	188.8	159.1	147.3	316.4	215.5	177.9	158.5	146.8	318.0	216.2	178.3
217.0	178.8	159.2	147.3	316.5	215.6	177.9	158.6	146.8	318.1	216.3	178.4
217.1	178.8	159.2	147.3	316.7	215.7	178.0	158.6	146.9	318.3	216.4	178.4
217.2	178.9	159.2	147.4	316.9	215.7	178.0	158.6	146.9	318.4	216.4	178.4
217.2	178.9	159.3	147.4	317.0	215.8	178.0	158.6	146.9	318.6	216.5	178.5

ID sd 11/1972

# ZAVOD SR SLOVENIJE ZA STATISTIKO

## STATISTIČNO GRADIVO

Št. 11 / 72

## ZAPOSLENI V DRUŽBENEM SEKTORJU 1970

LJUBLJANA, JULIJ 1972

Pregled publikacij s področja zaposlenosti

1. Vajenci v LR Sloveniji 1949-1952, izšlo novembra 1953
2. Vajenci v LR Sloveniji 1954, Statistično gradivo št. 6, izšlo marca 1955
3. Industrijski in obrtni vajenci 1956, 1957, Statistična dokumentacija, izšlo julija 1957
4. Registracija obrtnih vajencev 1957, Statistična dokumentacija, izšlo marca 1958
5. Javni uslužbenci in delavci v ustanovah 31.12.1958, Statistično gradivo, izšlo junija 1960
6. Zaposleni v LR Sloveniji 30.9.1959, Statistično gradivo, izšlo februarja 1961
7. Registracija obrtnih vajencev 1959, Statistična dokumentacija, izšlo februarja 1961
8. Registracija vajencev 1960, Statistična dokumentacija, izšlo avgusta 1961
9. Registracija vajencev 1962 in 1960, Statistično gradivo SR Slovenije št. 3, izšlo aprila 1964
10. Izpiti za visoko kvalificirane delavce 1962, Statistično gradivo št. 19, izšlo decembra 1963
11. Registracija vajencev 1963, Statistično gradivo SR Slovenije št. 17, izšlo novembra 1963
12. Registracija vajencev 1964, Statistično gradivo SR Slovenije št. 3, izšlo februarja 1965
13. Registracija vajencev 1965, Statistično gradivo SR Slovenije št. 27, izšlo decembra 1965
14. Registracija vajencev 1966, Statistično gradivo SR Slovenije št. 24, izšlo decembra 1966
15. Registracija vajencev 1967, Statistično gradivo SR Slovenije št. 2, izšlo februarja 1968
16. Registracija vajencev 1968, Statistično gradivo SR Slovenije št. 7, izšlo maja 1969
17. Registracija vajencev 1969, Statistično gradivo SR Slovenije št. 25, izšlo decembra 1969
18. Registracija vajencev 1970, Statistično gradivo SR Slovenije št. 18, izšlo decembra 1971

Statistični podatki po občinah SR Slovenije

1. Statistični podatki po občinah LR Slovenije 1959, I.zvezek (s podatki za leto 1959), izšlo v juliju 1960
2. Statistični podatki po občinah LR Slovenije 1960, I.zvezek (s podatki za leta 1958-1960), izšlo v decembru 1961
3. Statistični podatki po občinah LR Slovenije 1961, I.zvezek (s podatki za leta 1958-1961), izšlo v oktobru 1962
4. Statistični podatki po občinah SR Slovenije 1962, I.zvezek (s podatki za leta 1958-1962), izšlo v januarju 1964
5. Statistični podatki po občinah SR Slovenije 1963, IX.zvezek (s podatki za leta 1959-1963), izšlo v septembru 1964
6. Statistični podatki po občinah SR Slovenije 1964, VII.zvezek (s podatki za leta 1960-1964), izšlo v avgustu 1965
7. Statistični podatki po občinah SR Slovenije 1965, X.zvezek (s podatki za leta 1961-1965), izšlo v septembru 1966
8. Statistični podatki po občinah SR Slovenije 1966, XI.zvezek (s podatki za leta 1962-1966), izšlo v aprilu 1968
9. Statistični podatki po občinah SR Slovenije 1968, IX.zvezek (s podatki za leta 1964-1968), izšlo v septembru 1969
10. Statistični podatki po občinah SR Slovenije 1970, II.zvezek (s podatki za leta 1965-1969), izšlo v juliju 1970
11. Statistični podatki po občinah SR Slovenije 1971, VII.zvezek (s podatki za leta 1966-1970), izšlo v decembru 1971
12. Statistični podatki po občinah SR Slovenije 1972, I.zvezek (s podatki za leta 1967-1971), izšlo v maju 1972

Uporaba in objava podatkov, v celoti ali deloma, dovoljena le z navedbo vira

Izdal in tiskal Zavod SR Slovenije za statistiko, Ljubljana, Vožarski pot 12  
Odgovarja direktor Franta Komeč

## P R E D G O V O R

V tem gradivu objavljamo podatke o zaposlenih v družbenem sektorju po stanju 1. decembra 1970, zbrane z "Letnim poročilom o zaposlenih".

V gradivu najdemo podatke po spolu ter po področjih in panogah dejavnosti delovnih organizacij, kjer zaposleni delajo.

Dalje izvemo za šolsko in strokovno izobrazbo zaposlenih, za njihovo strokovno usposobljenost za delo, za njihov tedenski delovni čas, izmensko delo, kakšne vrste delovnega razmerja imajo in kako so v letu 1970 izkoriščali svoj delovni čas.

Poleg zgoraj navedenih podatkov podajamo še podatke o pripravnikih, štipendistih in o tistih delavcih, ki delajo v tujini v naših delovnih organizacijah.

Letno poročilo o zaposlenih, obdelano po vseh možnih podatkih v naslednjih tabelah, je v tem gradivu prvič objavljeno v taki obliki.

Ljubljana, julija 1972

Direktor  
Franta Komeč

... ..

- 1. ... ..
- 2. ... ..
- 3. ... ..
- 4. ... ..
- 5. ... ..

... ..

... ..

... ..

... ..

... ..

... ..

... ..

ZNAMENJA

... ..

... ..

... ..

... ..

... ..

... ..

... ..

... ..

... ..

... ..

... ..

... ..

... ..

... ..

... ..

... ..

... ..

## VSEBINA

	Stran
Pojasnila in komentar . . . . .	5
1. Zaposleni v družbenem sektorju po letih . . . . .	9
2. Zaposleni po vrstah delovnega razmerja 1. decembra 1970 . . . . .	10
3. Zaposlene ženske po vrstah delovnega razmerja 1. decembra 1970 . . . . .	12
4. Zaposleni po izmenskem delu in tedenskem delovnem času decembra 1970 . . . . .	14
5. Zaposleni po stopnjah strokovne izobrazbe 1. decembra 1970 . . . . .	16
6. Zaposlene ženske po stopnjah strokovne izobrazbe 1. decembra 1970 . . . . .	18
7. Zaposleni po stopnjah strokovne usposobljenosti za delo na delovnem mestu 1. decembra 1970 . . . . .	20
8. Zaposlene ženske po stopnjah strokovne usposobljenosti za delo na delovnem mestu 1. decembra 1970 . . . . .	22
9. Zaposleni po šolski izobrazbi 1. decembra 1970 . . . . .	24
10. Zaposleni z dokončano srednjo šolo 1. decembra 1970 . . . . .	26
11. Zaposleni z dokončano višjo šolo 1. decembra 1970 . . . . .	30
12. Zaposleni z dokončano visoko šolo 1. decembra 1970 . . . . .	32
13. Zaposleni z dokončano umetniško akademijo 1. decembra 1970 . . . . .	34
14. Zaposleni z dokončano fakulteto 1. decembra 1970 . . . . .	35
15. Število oseb, ki so končale strokovno in drugo izpopolnjevanje in izobraževanje v letu 1970 . . . . .	39
16. Pripravniki v delovnih organizacijah 1. decembra 1970. . . . .	39
17. Štipendisti in porabniki kredita delovnih organizacij 1. decembra 1970 . . . . .	40
18. Poprečni čisti mesečni osebni dohodek na zaposlenega po stopnjah strokovne usposobljenosti za november 1970 . . . . .	42
19. Struktura fonda delovnega časa v letu 1970 . . . . .	44
20. Mesečno izkoriščenje delovnega časa na zaposlenega v letu 1970 . . . . .	46





Podatki o zaposlenih so zbrani z letnim poročilom o zaposlenih (RAD-10). S tem poročilom so bile zajete vse delovne in druge organizacije družbenega sektorja in državni organi. Podatki so po stanju 1. decembra 1970.

Delovne organizacije so črpale podatke o zaposlenih iz evidence, ki je predpisana z zakonom (9. člen "Temeljnega zakona o evidencah na področju dela", Ur. list SFRJ, št. 15/65 in 21. do 24. člen "Pravilnika o evidencah na področju dela", Ur. list SFRJ, št. 55/65). Delovne organizacije smo opazovali enako kot v drugih Rad službah, po organizacijskem in kombiniranem organizacijsko-teritorialnem principu. Po organizacijsko-teritorialnem principu so zajete tiste delovne organizacije, ki imajo teritorialno ločene delovne enote v drugih občinah, kot je sedež direkcije-centrale. Te teritorialne ločene delovne enote so samostojne poročevalske enote in jih razvrščamo v tisto panogo dejavnosti, ki jo dejansko opravljajo, ne oziraje se na to, kakšno dejavnost opravlja njihova direkcija-centrala. Teritorialno ločene delovne enote na območju občine, kjer je sedež direkcije-centrale ne poročajo samostojno, ampak skupaj z direkcijo-centralo.

#### ZAJETJE

Z letnim poročilom o zaposlenih smo zajeli vse delovne in druge organizacije družbenega sektorja na območju SR Slovenije, razen zaposlenih v organih sekretariata za notranje zadeve in zaposlenih v Državnem sekretariatu za narodno obrambo.

V tem poročilu zajamemo vse zaposlene ne glede na to, ali delajo za nedoločen ali za določen čas, poln ali nepoln delovni čas.

#### Definicije

V letnem poročilu štejemo kot zaposlene:

- a) delavce, ki so po 27. členu Temeljnega zakona o delovnih razmerjih (Ur. l. SFRJ, št. 43/66) člani delovne skupnosti, pa naj v njem delajo za nedoločen ali določen delovni čas; poln ali nepopoln (krajši) delovni čas po 41. členu Temeljnega zakona o delovnih razmerjih;
- b) delovne ljudi, ki po 3. odstavku 138. člena Temeljnega zakona o delovnih razmerjih sodelujejo pri združenem delu delovne organizacije z osebnim delom in z osebnimi oziroma družbenimi delovnimi sredstvi (delavci-sodelavci);
- c) delavce, ki so zaposleni v kmetijskih, obrtnih ali drugih zadrugah;

- č) člane predstavniških teles in njihovih organov s stalno funkcijo (na stalnih dolžnostih);
- d) voljene osebe s stalno funkcijo v družbenih organizacijah, združenih organizacijah, zbornicah in pod., če jim je to edini in glavni poklic, in če dobivajo za svoje delo stalno mesečno nagrado (plačilo);
- e) pripravnike v delovnih organizacijah.

V tem letnem poročilu ne štejemo med zaposlene:

- a) delavcev-državljanov SFR Jugoslavije s stalno zaposlitvijo v jugoslovanskih predstavništvih, zastopstvih, gradbiščih in pod., v tujini (izjemoma je treba to osebo posebej navesti v tabeli 2 in 6. vrsti tabele 1);
- b) tujih državljanov, ki so zaposleni v naših delovnih organizacijah pri nas ali v tujini;
- c) državljanov SFR Jugoslavije, ki so zaposleni v predstavništvih, zastopstvih in pod. drugih držav v Jugoslaviji;
- d) delavcev, ki delajo po 142. in 143. členu Temeljnega zakona o delovnih razmerjih v delovni organizaciji po pogodbi (civilno-pravno razmerje);
- e) članov prostovoljnih delovnih brigad;
- f) učencev v gospodarstvu;
- g) oseb, ki jim je odvzeta prostost, in delajo v delovnih organizacijah;
- h) zasebnih delodajalcev.

Zaposleni z dvojnimi (deljenim) delovnim časom so delavci, katerih delovni čas je deljen, običajno na dopoldansko in popoldansko delo. Prekinitev dela zaradi počitka delavcev (pol ure) ne upoštevamo pri odločanju o tem ali ima delavec enojen ali dvojen delovni čas.

Zaposleni s krajšim delovnim časom so delavci, ki delajo v posebnih pogojih dela, katerih škodljivost vpliva na njihovo delavno sposobnost in zdravje. Ti zaposleni imajo po 38. členu Temeljnega zakona o delovnih razmerjih pravico do krajšega delovnega časa.

Zaposleni z nepolnim (skrajšanim) delovnim časom so delavci, ki delajo na delovnih mestih, za katere je delovna organizacija določila krajši delovni čas od zakonsko predpisanega polnega delovnega časa s svojim splošnim aktom. To ureja 41. člen Temeljnega zakona o delovnih razmerjih.

Pripravniki so zaposleni, ki so bili sprejeti na delo po "Temeljnem zakonu o obveznem sprejemanju pripravni-

kov v delovnih organizacijah (Ur.l.SFRJ, 54/67 in 26/68). Delovne organizacije jih sprejemajo zato, da bi si na delovnem mestu pridobili delovne izkušnje.

Strokovna izobrazba (formalno-pravna kvalifikacija) zaposlenih je stopnja kvalifikacije, ki si jo je zaposlena oseba pridobila z dokončano ustrežno šolo, z opravljenim izpitom ali priznanjem na podlagi dela. Delavec jo lahko uveljavi na osnovi splošno formalno-pravne priznane dokumentacije: diplome, spričevala, odločbe.

Izvensko delo je prikazano po organiziranosti dela v začetku decembra 1970.

Tabela vsebuje podatke o zaposlenih, ki so delali na dvo in troizmenskih delovnih mestih. Enozimensko je delovno mesto, na katerem dela v enodnevnem ciklu samo 1 delavec. Na dvoizmenskem delovnem mestu delata v dveh izmenah 2 delavca, na troizmenskem v treh izmenah 3 delavci.

Z letnim poročilom o zaposlenih smo snemali tudi letni fond delovnega časa vseh zaposlenih v delovni organizaciji. Delovne organizacije, ki v letu 1970 niso delale vseh 12 mesecev, niso dale teh podatkov v poročilu Rad-10. V tem gradivu objavljamo poprečno mesečno število ur na zaposlenega v letu 1970. Kjer je bilo to mogoče, so ure prikazane v celih številih. Tiste elemente fonda delovnega časa, ki so v mesečnem poprečju manjši kot ena ura, prikazujemo v decimalkah.

#### Strokovno izobraževanje zaposlenih

Podatki so povzeti iz evidenc delovnih in drugih organizacij po Pravilniku o evidencah na področju dela. To evidenco vodi delovna organizacija za vsak tečaj, seminar ali drugo dejavnost, ki jo za strokovno izobraževanje ali izpopolnjevanje oziroma za splošno, družbeno-ekonomsko, kulturno-umetniško ali kakšno drugačno izobraževanje delavcev organizira delovna ali druga organizacija oziroma njen strokovni zavod.

#### KOMENTAR

Podatki o zaposlenih, ki jih zbiramo z letnim poročilom, so zelo zanimivi in obsejni. Število zaposlenih po panogah in področjih objavljamo mesečno v naših statističnih publikacijah, zato tukaj teh podatkov ne bomo pojasnjevali.

1. decembra 1970 smo imeli v Sloveniji 540 598 zaposlenih, od tega 223 133 žensk. Poleg teh je bilo še 4 647 delavcev, ki delajo v naših delovnih enotah v tujini.

Med zaposlenimi je večina sprejetih na delo za nedoločen čas, le 2,4% delavcev je sprejetih za določen čas.

Med delavci, ki so v delovnem razmerju za določen čas je 2/3 žensk.

Od skupnega števila teh, ki delajo za določen čas, jih je 4/10 v industriji, polovico manj pa v kulturno-socialni dejavnosti. Med 2 967 delavci, ki delajo v kulturno-socialni dejavnosti za določen čas, je kar 84% žensk. 2,5% zaposlenih ima deljen delovni čas, običajno na dopoldansko in popoldansko delo. Največ delavcev s takim delovnim časom je v trgovini in gostinstvu (45%) in kulturno-socialni dejavnosti (22%). V trgovini dela dobra desetina zaposlenih deljen delovni čas, v trgovini na drobno pa je skoraj 2/10 takih delavcev.

Najmanj delavcev z deljenim delovnim časom je v gradbeništvu le 0,1%, v gozdarstvu pa takih delavcev sploh ni.

Odstotek delavcev z deljenim delovnim časom od vseh zaposlenih je po področjih dejavnosti:

trgovina in gostinstvo	9,5%
kulturno-socialna	4,8%
kmetijstvo	3,5%
promet	2,2%
obrta	2,1%
družbeni in državni organi	1,8%
industrija in rudarstvo	0,8%
komunala	0,5%
gradbeništvo	0,1%

S krajšim delovnim časom je v Sloveniji le 0,1% delavcev, z nepolnim (skrajšanim) delovnim časom pa dela 0,5% zaposlenih. Pri obojih so ženske v večini.

Največ zaposlenih je decembra 1970 delalo v eni izmeni, takih je več kot 2/3. V dveh izmenah je delalo 2/10 zaposlenih, 9% jih je delalo v treh izmenah, 4% v turnusu. Kakšna je struktura zaposlenih po izmenskem delu po področjih dejavnosti, nam kaže naslednja tabela:

Struktura zaposlenih po izmenskem delu

	V eni izmeni	V dveh izmenah	V treh izmenah	V turnusu
Industrija	53,4	28,8	16,4	1,4
Kmetijstvo	92,8	6,4	0,6	0,2
Gozdarstvo	99,3	0,7	-	-
Gradbeništvo	99,3	0,4	0,2	0,1
Promet	70,8	7,9	1,3	20,0
Trgovina in gostinstvo	67,7	25,9	2,4	4,0
Obrta	80,7	16,5	1,6	1,2
Komunala	84,8	1,7	0,5	13,0
Kulturno-socialna	75,2	13,8	4,0	7,0
Družbeni in državni organi	93,8	2,5	0,7	3,0

Vse delovne organizacije obvezuje zakon, ki predpisuje, da morajo po 7. aprilu 1970 preiti na 42 urni delovni teden. V tem času vse delovne in druge organizacije niso bile sposobne prilagoditi proizvodnje tej zahtevi, zato

je bil nekaterim rok podaljšan še za eno leto. Delovne organizacije so lahko le postopoma prehajale na skrajšan (42 urni) teden. Prehajale so le nekatere delovne enote celotne delovne organizacije ali samo del zaposlenih. Nadalje so delovne organizacije prehajale najprej npr. na 45 urni delovni teden in pozneje na 42 urni. Bili so tudi primeri, ko so delovne organizacije že prešle na krajši delovni teden, pa so se pozneje zopet vrnila na staro obliko.

V rezultatih letnega poročila najdemo, da je v začetku decembra 1970 501 143 ali 93% zaposlenih delalo 42 ur tedensko, 43 do 47 ur tedensko je delalo 28 221 ali 5% delavcev, 11 234 ali 2% delavcev pa je delalo še po 48 ur tedensko. Struktura zaposlenih je bila glede na tedenski delovni čas po področjih dejavnosti naslednja:

Struktura zaposlenih po tedenskem delovnem času

	42 ur	43-47 ur	48 ur
Industrija	87,6	9,3	3,1
Kmetijstvo	96,6	0,6	2,8
Gozdarstvo	99,7	-	0,3
Gradbeništvo	97,1	2,9	-
Promet	97,4	1,3	1,3
Trgovina in gostinstvo	96,8	0,9	2,3
Obrt	91,4	6,0	2,6
Komunala	97,6	2,4	-
Kulturno-socialna	99,1	0,8	0,1
Družbeni in državni organi	99,7	0,1	0,2

Po stopnjah strokovne izobrazbe (formalno-pravne kvalifikacije) so zaposleni razdeljeni v 8 skupin.

Enak delež, ki je hkrati tudi največji, imajo kvalificirani delavci in delavci brez kvalifikacije. Ti dve skupini predstavljata več kot polovico vseh zaposlenih.

Polkvalificirani delavci predstavljajo skoraj 16% vseh zaposlenih, delavci s srednjo strokovno izobrazbo pa 13%, visokih strokovnih uslužbencev je 3,7%, višjih 2,8%, nižjih 8,1%, visoko kvalificiranih pa 4,7%.

Boljšo kvalifikacijsko strukturo ima negospodarstvo kot gospodarske dejavnosti.

Najidealneje bi bilo, da bi se struktura zaposlenih po strokovni izobrazbi in po strokovni usposobljenosti popolnoma pokrivali. Znatno del zaposlenih pri nas pa še vedno nima ustrezne strokovne izobrazbe (formalno-pravne) za delo, ki ga opravljajo na svojem delovnem mestu, ampak so za opravljanje tega dela le usposobljeni z dolgoletno prakso, z različnimi dopolnilnimi tečaji itd.

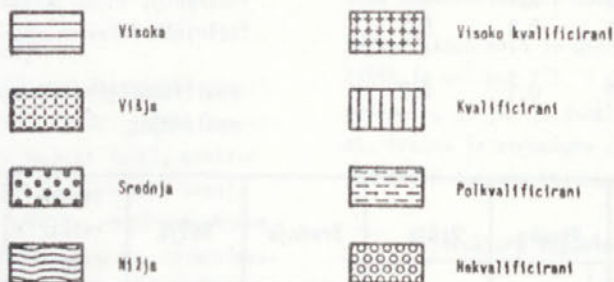
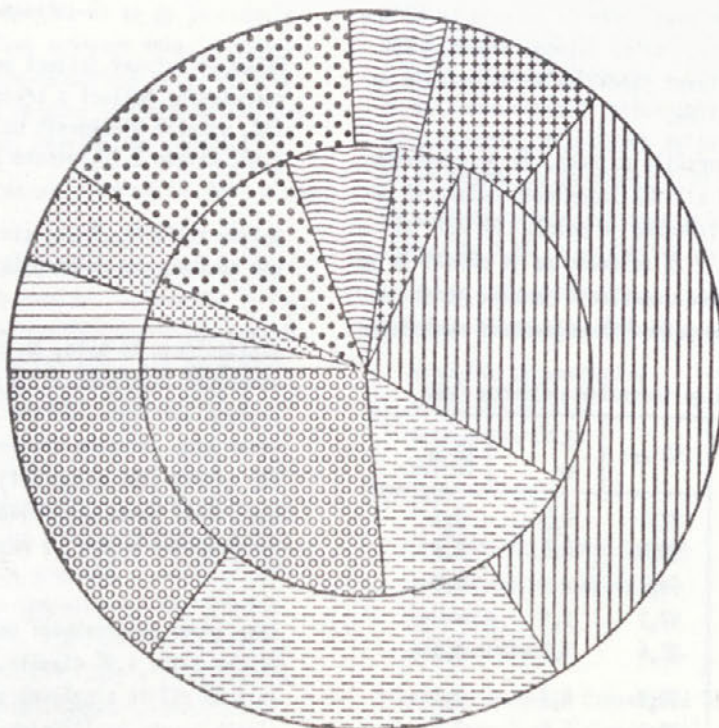
Tako imamo po strokovni usposobljenosti za delo na delovnem mestu 4,9% visokih, 4,4% višjih, 14,5% srednjih in 4,6% nižjih strokovno usposobljenih. 7,4% je zaposlenih visoko kvalificiranih delavcev, 29,8% je kvalificiranih, 19,5% polkvalificiranih in 14,7% nekvalificiranih delavcev.

Kvalifikacijska struktura v % je po dejavnostih naslednja:

	Visoka	Višja	Srednja	Nižja	Visoko kvalificirani	Kvalificirani	Polkvalificirani	Nekvalificirani
SKUPAJ	3,7	2,8	12,7	8,1	4,7	26,2	15,6	26,2
Gospodarstvo	1,8	1,4	8,9	7,1	5,3	29,7	17,2	28,6
industrija	1,5	1,2	7,2	6,1	4,3	25,0	19,8	34,9
kmetijstvo	3,4	2,0	9,6	8,9	4,1	24,3	19,1	28,6
gozdarstvo	3,6	0,5	10,3	12,4	2,4	35,3	18,0	17,5
gradbeništvo	3,1	1,0	9,0	5,0	6,0	27,4	18,4	30,1
promet	1,5	1,9	12,6	10,8	10,8	37,7	13,1	11,6
trgovina in gostinstvo	2,5	2,2	14,1	9,4	5,8	41,0	9,0	16,0
obrt	0,3	0,8	6,3	5,1	6,8	42,5	14,7	23,5
komunala	1,7	1,1	11,4	8,5	3,8	24,2	20,5	28,8
Negospodarstvo	14,2	11,0	34,0	14,1	1,5	6,4	6,1	12,7
kulturno-socialna	14,5	10,9	32,1	10,6	1,8	7,7	7,6	14,8
družbeni in državni organi	13,0	11,1	40,0	25,4	0,6	2,4	1,0	6,5

Grafični prikaz strokovne izobrazbe v primerjavi s strokovno usposobljenostjo:

Strokovna izobrazba in strokovna usposobljenost 1. decembra 1970.



Notranji krog ponazarja strokovno izobrazbo, zunanji pa strokovno usposobljenost za delo na delovnem mestu.

Struktura strokovne izobrazbe in strokovne usposobljenosti je pri zaposlenih ženskah naslednja:

	V	VIŠ	SR	NIŽ	VK	KV	PK	NK
strokovna izobrazba	2,5	3,1	17,6	14,0	0,8	15,2	17,3	29,5
strokovna usposobljenost	3,0	4,6	22,8	7,6	1,4	20,9	22,7	17,0

Iz podatkov vidimo, da sta obe kvalifikacijski strukturi pri ženskah slabši kot pri zaposlenih moških.

Tako imamo nad 4% moških z visoko strokovno izobrazbo, a visoko usposobljenih je celo več kot 6%. Žensk je z

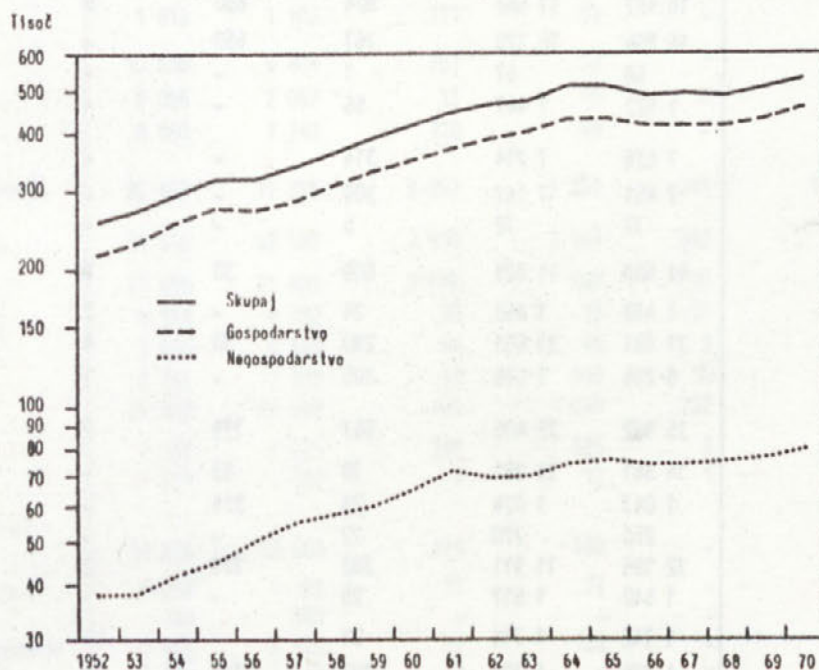
visoko strokovno izobrazbo skoraj polovico manj kot moških. Nasprotno pa imamo nad 60% žensk brez kvalifikacije (nižja, polkvalificirani in nekvalificirani), med moškimi je takih le 40%.

1. Zaposleni v družbenem sektorju po letih  
(letno poprečje)

tisoči

	Skupaj	Gospodarske dejavnosti									Negospodarske dejavnosti		
		skupaj	industrija	kmetijstvo	gozdarstvo	gradbeništvo	promet	trgovina in gostinstvo	obrt	komunala	skupaj	kulturno-socialna	družbeni in državni organi
1952	256	218	115	15	5	27	18	22	13	3	38	23	15
1953	270	231	119	16	5	32	19	22	15	3	39	24	15
1954	296	255	131	18	6	38	17	23	17	4	42	25	17
1955	319	274	141	20	6	41	18	24	20	4	45	27	18
1956	320	269	147	22	7	26	18	24	21	4	51	29	22
1957	339	284	156	22	8	28	19	25	22	4	55	31	24
1958	363	306	169	22	8	32	20	26	25	4	57	34	23
1959	391	331	176	23	8	37	22	30	30	5	60	36	24
1960	414	349	185	22	9	39	22	32	34	6	65	40	25
1961	445	373	191	26	9	39	24	39	38	7	72	46	26
1962	458	390	197	25	10	40	30	43	36	9	68	48	20
1963	474	404	207	28	9	47	31	41	32	10	69	49	20
1964	508	435	224	27	11	50	33	45	33	12	73	53	20
1965	508	433	228	26	11	41	36	48	33	10	75	56	19
1966	493	420	225	24	10	37	35	48	32	9	73	56	17
1967	491	418	225	22	9	37	35	49	32	9	73	56	17
1968	495	421	229	21	8	36	34	54	30	9	74	57	17
1969	512	436	239	19	8	37	35	58	30	10	76	58	18
1970	533	454	247	19	8	42	36	62	30	10	79	60	19

ZAPOSLENI V DRUŽBENEM SEKTORJU PO LETIH



## 2. Zaposleni po vrstah delovnega razmerja 1. decembra 1970

	Zaposleni v SR Sloveniji	Od tega					Zaposleni v tujini
		za nedoločen čas	za določen čas	z daljšim delovnim časom	s krajšim delovnim časom	z nepolnim delovnim časom	
SKUPAJ	540 598	527 688	12 910	13 636	561	2 728	4 647
GOSPODARSTVO	460 106	450 403	9 703	10 329	218	1 509	4 579
Industrija in rudarstvo	251 526	246 322	5 204	2 086	146	225	686
Elektroenergija	6 086	6 038	48	-	4	18	-
Premog	10 175	10 120	55	1	1	4	114
Nafta	699	699	-	-	-	-	-
Črna metalurgija	11 716	11 503	213	84	-	-	-
Barvasta metalurgija	9 350	9 260	90	-	90	1	-
Nekovinska	6 981	6 891	90	-	1	4	-
Kovinska	57 166	56 426	740	310	6	17	541
Ladjedelniška	195	195	-	-	-	-	-
Elektroindustrija	23 620	21 982	1 638	305	2	23	23
Kemična	11 858	11 485	373	433	19	76	-
Gradbeni material	7 346	7 066	280	-	3	6	8
Lesna	26 436	26 049	387	90	5	19	-
Papirna	6 621	6 552	69	50	-	2	-
Tekstilna	39 925	39 067	858	480	10	21	-
Usnjarska	10 471	10 726	15	109	4	5	-
Gumarska	2 638	2 638	-	-	-	1	-
Živilska	11 211	10 942	269	49	-	9	-
Grafična	6 418	6 361	57	173	1	19	-
Tobačna	714	708	6	-	-	-	-
Filmska	65	63	2	-	-	-	-
Raznovrstna	1 565	1 551	14	2	-	-	-
Kmetijstvo	18 487	17 663	824	650	6	93	-
Kmetijstvo	16 896	16 129	767	650	-	86	-
Ribišтво	68	67	1	-	-	-	-
Vedno gospodarstvo	1 523	1 467	56	-	-	7	-
Gozdarstvo	7 528	7 214	314	-	-	16	-
Gozdarstvo	7 451	7 142	309	-	-	11	-
Lov	77	72	5	-	-	5	-
Gradbeništvo	41 638	41 029	609	30	8	45	3 813
Projektiranje	1 483	1 459	24	-	3	12	3
Gradnje	31 931	31 651	280	30	4	18	1 948
Montaža in ostalo	8 224	7 919	305	-	1	15	1 862
Promet	35 962	35 405	557	779	2	127	11
Železniški	14 361	14 291	70	53	-	11	-
Pomorski	1 047	1 024	23	314	-	1	6
Zračni	251	229	22	-	-	24	-
Cestni	12 194	11 911	283	229	2	24	3
Mestni	1 542	1 517	25	-	-	-	-
Prekladanje	1 742	1 711	31	-	-	2	2
Poštni	4 825	4 722	103	183	-	65	-

## 2. Zaposleni po vrstah delovnega razmerja 1. decembra 1970 (nadaljevanje)

	Zaposleni v SR Sloveniji	Od tega					Zaposleni v tujini
		za nedoločen čas	za določen čas	z deljenim delovnim časom	s krajšim delovnim časom	z nepolnim delovnim časom	
Trgovina in gostinstvo	63 937	62 958	979	6 103	36	422	57
Trgovina	51 059	50 278	781	5 402	22	312	57
Trgovina na drobno	22 755	22 412	343	4 109	13	145	3
Trgovina na debelo	19 787	19 466	321	1 199	5	72	10
Zunanja trgovina	6 186	6 137	49	22	2	59	29
Trgovske storitve	1 331	1 288	43	72	-	13	1
Poslovna združenja	1 000	975	25	-	2	23	14
Gostinstvo in turizem	12 878	12 680	198	701	14	110	-
Gostinstvo	11 814	11 625	189	698	14	103	-
Turizem	1 064	1 055	9	3	-	7	-
Obrt	30 473	30 008	465	628	18	178	12
Nekovinska	58	58	-	-	-	-	-
Kovinska	7 054	7 013	41	196	1	31	12
Elektrotehnična	895	893	2	2	-	1	-
Kemična	146	146	-	-	-	32	-
Gradbeni material	164	162	2	-	-	1	-
Lesna	3 763	3 754	9	43	2	10	-
Papirna	166	165	1	-	-	1	-
Tekstilna	3 705	3 701	4	197	9	8	-
Usnjarska	774	769	5	6	-	8	-
Gumarska	159	159	-	-	-	1	-
Živilska	2 056	2 024	32	84	2	25	-
Grafična	180	178	2	-	-	1	-
Raznovrstna	760	731	29	4	1	4	-
Gradbena	8 780	8 553	227	43	3	39	-
Storitvena	1 813	1 702	111	53	-	16	-
Komunala	10 555	9 804	751	53	2	403	-
Stanovanjska	2 095	2 062	33	14	2	42	-
Komunala	8 460	7 742	718	39	-	361	-
NEGOSPODARSKÉ DEJAVNOSTI	80 492	77 285	3 207	3 307	343	1 219	68
Kulturno-socialna	61 566	58 587	2 979	2 967	343	933	63
Šolstvo	23 486	21 401	2 085	962	10	502	-
Znanost	4 818	4 732	86	25	59	48	57
Kulturno-prosvetna	1 509	1 445	64	48	3	98	-
Umetniško-zabavna	2 746	2 708	38	350	10	26	-
Zdravstvo	21 012	20 590	422	1 044	252	128	6
Socialno varstvo	7 361	7 021	280	525	8	119	-
Šport	634	630	4	13	1	12	-
Družbeni in državni organi	18 926	18 698	228	340	-	286	5
Družbene organizacije	1 009	1 189	20	27	-	41	-
Zbornice	143	143	-	-	-	2	-
Bančništvo in zavarovanje	6 457	6 425	32	135	-	47	5
Socialno zavarovanje	1 380	1 375	5	-	-	27	-
Organi oblasti in uprave	9 304	9 153	151	169	-	133	-
Drugo	433	413	20	9	-	36	-

## 3. Zaposlene ženske po vrstah delovnega razmerja 1. decembra 1970

	Zaposlene ženske v SR Sloveniji	Od tega					Zaposlene ženske v tujini
		za nedoločen čas	za določen čas	z deljenim delovnim časom	s krajšim delovnim časom	z nepolnim delovnim časom	
SKUPAJ	223 133	214 484	8 649	8 822	291	1 698	601
GOSPODARSTVO	168 902	162 877	6 025	6 393	70	775	595
Industrija in rudarstvo	102 733	98 812	3 921	1 300	15	141	40
Elektroenergija	975	932	43	-	-	9	-
Premog	748	702	46	1	-	1	-
Nafta	66	66	-	-	-	-	-
Črna metalurgija	1 751	1 737	14	1	-	-	-
Barvasta metalurgija	1 398	1 327	71	-	-	1	-
Nekovinska	2 861	2 825	36	-	-	3	-
Kovinska	16 366	15 898	468	11	2	10	17
Ladjedelništvo	13	13	-	-	-	-	-
Elektroindustrija	12 521	11 651	870	251	1	21	23
Kemična	4 875	4 297	578	268	2	31	-
Gradbeni material	1 570	1 466	104	-	-	6	-
Lesna	9 869	9 526	343	33	3	14	-
Papirna	2 512	2 506	6	33	-	1	-
Tekstilna	30 501	29 372	1 129	460	2	18	-
Usnjarska	6 294	6 286	8	94	4	1	-
Gumarska	903	903	-	-	-	1	-
Živilska	4 797	4 645	152	24	-	5	-
Grafična	3 281	3 243	38	122	1	19	-
Tobačna	497	491	6	-	-	-	-
Filmska	18	18	-	-	-	-	-
Raznovrstna	917	908	9	2	-	-	-
Kmetijstvo	5 892	5 475	417	256	6	57	-
Kmetijstvo	5 735	5 324	411	256	6	53	-
Ribištvo	19	18	1	-	-	-	-
Vodno gospodarstvo	138	133	5	-	-	4	-
Gozdarstvo	942	906	36	-	-	15	-
Gozdarstvo	932	900	32	-	-	10	-
Lov	10	6	4	-	-	5	-
Gradbeništvo	4 250	4 214	36	-	1	27	547
Projektiranje	554	548	6	-	-	7	1
Gradnje	2 641	2 623	18	-	1	12	8
Montaža in ostalo	1 055	1 043	12	-	-	8	538
Promet	5 563	5 210	353	213	2	88	11
Železniški	1 684	1 678	6	5	-	11	-
Pomorski	64	58	6	-	-	1	-
Zračni	87	69	18	-	-	-	-
Cestni	1 468	1 310	158	71	2	14	-
Mestni	258	253	5	-	-	-	-
Prekladanje	225	78	147	-	-	1	1
Poštni	1 777	1 764	13	137	-	61	-



## 3. Zaposlene ženske po vrstah delovnega razmerja 1. decembra 1970 (nadaljevanje)

	Zaposlene ženske v SR Sloveniji	Od tega					Zaposlene ženske v tujini
		za nedoločen čas	za določen čas	z deljenim delovnim časom	s krajšim delovnim časom	z nepolnim delovnim časom	
Trgovina in gostinstvo	38 004	37 136	868	4 225	33	279	7
Trgovina	28 220	27 589	631	3 705	20	205	7
Trgovina na drobno	14 479	14 205	274	2 838	13	113	3
Trgovina na debelo	9 609	9 464	145	828	3	53	-
Zunanja trgovina	3 108	2 947	161	10	2	22	2
Trgovske storitve	527	497	30	29	-	5	1
Poslovna združenja	497	476	21	-	2	12	1
Gostinstvo in turizem	9 784	9 547	237	520	13	74	-
Gostinstvo	9 230	8 999	231	517	13	71	-
Turizem	554	548	6	3	-	3	-
Obrt	9 371	9 196	175	379	12	120	-
Nekovinska	30	30	-	-	-	-	-
Kovinska	1 224	1 208	16	41	1	13	-
Elektrotehnična	309	308	1	1	-	1	-
Kemična	64	64	-	-	-	32	-
Gradbeni material	24	23	1	-	-	1	-
Lesna	738	734	4	27	2	4	-
Papirna	73	72	1	-	-	-	-
Tekstilna	2 869	2 866	3	185	6	6	-
Usnjarska	410	406	4	4	-	6	-
Gumarska	45	45	-	-	-	1	-
Živilska	856	836	20	56	2	19	-
Grafična	138	136	2	-	-	1	-
Raznovrstna	451	421	30	4	1	3	-
Gradbena	1 033	994	39	18	-	18	-
Storitve	1 107	1 053	54	43	-	15	-
Komunala	2 147	1 928	219	20	1	48	-
Stanovanjska	921	908	13	11	1	19	-
Komunala	1 226	1 020	206	9	-	29	-
NEGOSPODARSKE DEJAVNOSTI	54 231	51 607	2 624	2 429	221	923	6
Kulturno-socialna	42 623	40 133	2 490	2 182	221	713	5
Šolstvo	16 103	14 407	1 696	713	8	421	-
Znanost	1 905	1 877	28	22	35	22	-
Kulturno-prosvetna	870	835	35	38	3	61	-
Umetniško zabavna	1 053	1 032	21	134	1	19	-
Zdravstvo	16 701	16 241	460	871	167	99	5
Socialno varstvo	5 788	5 539	249	401	7	87	-
Šport	203	202	1	3	-	4	-
Družbeni in državni organi	11 608	11 474	134	247	-	210	1
Družbene organizacije	720	710	10	20	-	30	-
Zbornice	73	73	-	-	-	2	-
Bančništvo in zavarovanje	4 640	4 613	27	116	-	40	1
Socialno zavarovanje	1 044	1 041	3	-	-	21	-
Organi oblasti in uprave	4 936	4 847	89	103	-	101	-
Drugo	195	190	5	8	-	16	-

## 4. Zaposleni po izmenskem delu in tedenskem delovnem času decembra 1970

	Skupaj	Izmensko delo				Tedenski delovni čas		
		v eni izmeni	v dveh izmenah	v treh izmenah	v turnusu	42 ur	43-47 ur	48 ur
SKUPAJ	540 598	366 643	107 619	46 451	19 885	501 143	28 221	11 234
GOSPODARSTVO	460 106	302 559	98 669	43 850	15 028	421 280	27 705	11 121
Industrija in rudarstvo	251 526	134 242	72 655	41 134	3 495	220 387	23 275	7 864
Elektroenergija	6 086	4 992	16	773	305	6 086	-	-
Premog	10 175	2 537	1 754	5 855	29	4 909	5 148	118
Nafta	699	449	66	184	-	699	-	-
Črna metalurgija	11 716	4 904	2 088	4 724	-	8 321	3 329	66
Barvasta metalurgija	9 350	4 394	1 892	1 985	1 079	7 774	-	1 576
Nekovinska	6 981	3 778	1 761	1 359	83	6 145	61	775
Kovinska	57 166	34 708	17 534	4 584	340	51 233	5 925	8
Ladjedelništvo	195	184	2	9	-	195	-	-
Elektroindustrija	23 620	15 946	6 366	1 240	68	20 391	3 077	152
Kemična	11 858	7 002	2 413	1 946	497	11 741	-	117
Gradbeni material	7 346	4 414	984	1 743	205	7 275	68	3
Lesna	26 436	14 375	10 381	1 484	196	22 344	1 020	3 072
Papirna	6 621	1 994	1 674	2 598	355	6 501	-	120
Tekstilna	39 925	12 878	17 523	9 349	175	36 802	2 363	760
Usnjarska	10 741	6 888	3 104	734	15	8 940	716	1 085
Gumarska	2 638	1 482	326	830	-	2 638	-	-
Živilska	11 211	7 812	2 089	1 169	141	9 632	1 568	11
Grafična	6 418	4 054	2 140	217	7	6 417	-	1
Tobačna	714	287	103	324	-	714	-	-
Filmska	65	65	-	-	-	65	-	-
Raznovrstna	1 565	1 099	439	27	-	1 565	-	-
Kmetijstvo	18 487	17 157	1 191	109	30	17 855	112	520
Kmetijstvo	16 896	15 579	1 182	108	27	16 271	112	513
Ribištvo	68	68	-	-	-	62	-	6
Vodno gospodarstvo	1 523	1 510	9	1	3	1 522	-	1
Gozdarstvo	7 528	7 475	53	-	-	7 509	-	19
Gozdarstvo	7 451	7 398	53	-	-	7 451	-	-
Lov	77	77	-	-	-	58	-	19
Gradbeništvo	41 638	41 342	172	79	45	40 431	1 207	-
Projektiranje	1 483	1 481	2	-	-	1 463	20	-
Gradnje	31 931	31 683	137	73	38	31 107	824	-
Montaža in ostalo	8 224	8 178	33	6	7	7 861	363	-
Promet	35 962	25 467	2 842	463	7 190	35 027	461	474
Železniški	14 361	7 752	368	194	6 047	13 921	45	395
Pomorski	1 047	733	-	-	314	1 047	-	-
Zračni	251	185	-	-	66	251	-	-
Cestni	12 194	10 637	1 282	17	258	11 699	416	79
Mestni	1 542	1 091	364	-	87	1 542	-	-
Prekladanje	1 742	1 098	416	209	19	1 742	-	-
Poštni	4 825	3 971	412	43	399	4 825	-	-

## 4. Zaposleni po izmenskem delu in tedenskem delovnem času decembra 1970 (nadaljevanje)

	Skupaj	Izmensko delo				Tedenski delovni čas		
		v eni izmeni	v dveh izmenah	v treh izmenah	v turnusu	42 ur	43-47 ur	48 ur
Trgovina in gostinstvo	63 937	43 345	16 540	1 523	2 529	61 920	554	1 463
Trgovina	51 059	37 092	11 797	1 228	942	50 437	290	332
Trgovina na drobno	22 755	12 772	8 256	990	737	22 323	241	191
Trgovina na debelo	19 787	16 113	3 309	219	146	19 621	31	135
Zunanja trgovina	6 186	6 017	122	6	41	6 182	1	3
Trgovske storitve	1 331	1 206	104	3	18	1 313	15	3
Poslovna združenja	1 000	984	6	10	-	998	2	-
Gostinstvo in turizem	14 878	6 253	4 743	295	1 587	11 483	264	1 131
Gostinstvo	11 814	5 238	4 705	295	1 576	10 421	264	1 129
Turizem	1 064	1 015	38	-	11	1 062	-	2
Obrt	30 473	24 566	5 041	494	372	27 849	1 843	781
Nekovinska	58	58	-	-	-	58	-	-
Kovinska	7 054	5 827	948	110	169	5 977	721	356
Elektrotehnična	895	647	239	7	2	878	17	-
Kemična	146	124	22	-	-	145	1	-
Gradbeni material	164	155	-	6	3	158	6	-
Lesna	3 763	2 970	673	35	85	3 423	295	45
Papirna	166	150	14	2	-	166	-	-
Tekstilna	3 705	2 281	1 219	126	79	3 429	15	261
Usnjarska	774	581	191	-	2	651	113	10
Gumarska	159	104	25	30	-	159	-	-
Živilska	2 056	1 303	663	83	7	1 998	8	50
Grafična	180	140	35	5	-	180	-	-
Raznovrstna	760	602	99	55	4	760	-	-
Gradbena	8 780	8 568	162	35	15	8 091	652	37
Storitvena	1 813	1 056	751	-	6	1 776	15	22
Komunala	10 555	8 965	175	48	1 367	10 302	253	-
Stanovanjska	2 095	2 086	4	-	5	2 095	-	-
Komunala	8 460	6 879	171	48	1 362	8 207	253	-
NEGOSPODARSKE DEJAVNOSTI	80 492	64 084	8 950	2 601	4 857	79 863	516	113
Kulturno-socialna	61 566	46 334	8 472	2 463	4 297	61 005	490	71
Šolstvo	23 486	20 460	1 663	213	1 150	23 352	117	17
Znanost	4 818	4 582	208	20	8	4 782	36	-
Kulturno-prosvetna	1 509	1 405	85	-	19	1 509	-	-
Umetniško-zabavna	2 746	2 044	8	11	683	2 746	-	-
Zdravstvo	21 012	12 078	4 842	1 985	2 107	20 955	45	12
Socialno varstvo	7 361	5 203	1 628	234	296	7 033	292	36
Športne organizacije	634	562	38	-	34	628	-	6
Družbeni in državni organi	18 926	17 750	478	138	560	18 858	26	42
Družbene organizacije	1 209	1 191	12	-	6	1 191	11	7
Zbornice	143	2	-	-	141	143	-	-
Bančništvo in zavarovanje	6 457	6 183	201	40	33	6 457	-	-
Socialno zavarovanje	1 380	1 355	20	-	5	1 380	-	-
Organi oblasti in uprave	9 304	8 599	237	95	373	9 267	14	23
Drugo	433	420	8	3	2	420	1	12

## 5. Zaposleni po stopnjah strokovne izobrazbe 1. decembra 1970

	Skupaj	Visoka	Višja	Srednja	Nižja	Visoko-kvalificirani delavci	Kvalificirani delavci	Polkvalificirani delavci	Nekvalificirani delavci
SKUPAJ	540 598	19 762	15 098	68 557	43 830	25 578	141 750	84 330	141 693
GOSPODARSTVO	460 106	8 368	6 268	41 203	32 481	24 395	136 557	79 451	131 383
Industrija in rudarstvo	251 526	3 793	2 960	18 199	15 402	10 829	62 811	49 863	87 659
Elektroenergija	6 086	176	93	874	833	966	2 061	692	391
Premog	10 175	99	36	354	515	809	5 029	1 280	2 053
Nafta	699	24	12	64	34	82	291	100	92
Črna metalurgija	11 716	167	98	819	798	560	3 664	2 403	3 207
Barvasta metalurgija	9 350	182	96	697	423	730	2 952	1 652	2 618
Nekovinska	6 981	34	59	311	278	162	1 574	618	3 945
Kovinska	57 166	774	803	4 346	4 486	2 682	15 108	9 219	19 748
Ladjedelništvo	195	1	1	17	25	22	72	45	12
Elektroindustrija	23 620	397	344	1 956	2 049	795	4 824	5 560	7 695
Kemična	11 858	732	196	1 510	831	328	2 519	2 748	2 994
Gradbeni material	7 346	65	73	422	364	238	1 551	1 619	3 014
Lesna	26 436	285	259	1 408	1 382	920	5 344	5 102	11 736
Papirna	6 621	70	43	399	265	281	1 537	2 263	1 763
Tekstilna	39 925	220	265	2 262	1 096	976	8 062	12 259	14 785
Usnjarska	10 741	70	93	653	394	437	2 760	1 060	5 274
Gumarska	2 638	93	61	217	170	39	467	167	1 424
Živilska	11 211	182	203	822	744	499	2 515	1 357	4 889
Grafična	6 418	198	194	874	589	216	1 823	1 108	1 416
Tobačna	714	9	8	45	46	17	116	206	267
Filmska	65	4	3	14	1	4	31	3	5
Raznovrstna	1 565	11	20	135	79	66	511	402	341
Kmetijstvo	18 487	623	378	1 780	1 645	758	4 490	3 522	5 291
Kmetijstvo	16 896	584	339	1 653	1 575	673	4 161	3 091	4 820
Ribištvo	68	5	3	9	6	6	19	9	11
Vodno gospodarstvo	1 523	34	36	118	64	79	310	422	460
Gozdarstvo	7 528	271	34	778	932	181	2 659	1 355	1 318
Gozdarstvo	7 451	268	34	766	931	158	2 641	1 347	1 306
Lov	77	3	-	12	1	23	18	8	12
Gradbeništvo	41 638	1 270	434	3 743	2 096	2 499	11 393	7 656	12 547
Projektiranje	1 483	526	57	587	241	-	7	10	55
Gradnje	31 931	465	239	2 113	1 304	1 955	8 587	6 793	10 475
Montaža in ostalo	8 224	279	138	1 043	551	544	2 799	853	2 017
Promet.	35 962	529	689	4 537	3 904	3 904	13 528	4 704	4 167
Železniški	14 361	112	283	1 864	555	1 992	5 887	2 228	1 440
Pomorski	1 047	86	75	226	16	99	303	86	156
Zračni	251	22	47	99	6	15	45	3	14
Cestni	12 194	142	130	972	759	1 206	5 775	1 730	1 480
Mestni	1 542	26	9	206	88	436	618	97	62
Prekladanje	1 742	31	32	182	85	26	374	476	536
Poštni	4 825	110	113	988	2 395	130	526	84	479

## 5. Zaposleni po stopnjah strokovne izobrazbe 1. decembra 1970 (nadaljevanje)

	Skupaj	Visoka	Višja	Srednja	Nižja	Visoko-kvalificirani delavci	Kvalificirani delavci	Polkvalificirani delavci	Nekvalificirani delavci
Trgovina in gostinstvo	63 937	1 607	1 414	9 028	6 039	3 740	26 182	5 726	10 201
Trgovina	51 059	1 544	1 250	7 958	5 263	3 409	21 385	3 516	6 734
Trgovina na drobno	22 755	143	211	1 792	1 228	1 895	13 127	1 469	2 890
Trgovina na debelo	19 787	484	466	3 026	2 387	1 252	7 038	1 838	3 296
Zunanja trgovina	6 186	666	390	2 286	1 254	182	968	76	364
Trgovske storitve	1 331	82	105	403	192	54	215	123	157
Poslovna združenja	1 000	169	78	451	202	26	37	10	27
Gostinstvo in turizem	11 878	63	164	1 070	776	331	4 797	2 210	3 467
Gostinstvo	11 814	22	110	742	607	291	4 512	2 169	3 361
Turizem	1 064	41	54	328	169	40	285	41	106
Obrt	30 473	99	242	1 933	1 561	2 080	12 939	4 466	7 153
Nekovinska	58	-	-	5	2	2	13	19	17
Kovinska	7 054	30	65	555	506	455	3 122	907	1 414
Elektrotehnična	895	3	9	83	38	54	314	124	270
Kemična	146	2	2	17	8	10	15	83	9
Gradbeni material	164	2	2	11	3	2	44	48	52
Lesna	3 763	6	24	220	150	255	1 562	531	1 015
Papirna	166	1	1	16	6	9	42	11	80
Tekstilna	3 705	3	20	157	89	258	1 894	470	814
Usnjarska	774	1	4	35	27	61	303	113	230
Gumarska	159	-	3	9	22	8	17	9	91
Živilska	2 056	2	6	72	117	225	850	366	418
Grafična	180	-	1	12	5	-	36	81	45
Raznovrstna	760	5	12	69	35	31	240	168	200
Gradbena	8 780	41	83	601	509	458	3 459	1 334	2 295
Storitve	1 813	3	10	71	44	252	1 028	202	203
Komunala	10 555	176	117	1 205	902	404	2 555	2 159	3 037
Stanovanjska	2 095	107	53	446	261	72	428	122	606
Komunala	8 460	69	64	759	641	332	2 127	2 037	2 431
NEGOSPODARSKE ORGANIZACIJE	80 492	11 394	8 830	27 354	11 349	1 183	5 193	4 879	10 310
Kulturno-socialna	61 566	8 933	6 725	19 784	6 525	1 075	4 739	4 696	9 089
Šolstvo	23 486	3 948	3 664	9 923	707	297	1 148	756	3 043
Znanost	4 818	1 228	216	1 105	639	220	637	251	522
Kulturno-prosvetna	1 509	389	163	410	190	33	84	54	186
Umetniško-zabavna	2 746	490	150	966	357	107	373	104	199
Zdravstvena	21 012	2 716	2 039	5 120	3 956	288	1 389	2 262	3 242
Socialno varstvo	7 361	150	470	2 134	620	109	897	1 226	1 755
Šport	634	12	23	126	56	21	211	43	142
Družbeni in državni organi	18 926	2 461	2 105	7 570	4 824	108	454	183	1 221
Družbene organizacije	1 209	163	169	461	238	14	49	14	101
Zbornice	143	56	14	32	21	3	4	2	11
Bančništvo in zavarovanje	6 457	379	610	3 440	1 560	31	156	20	261
Socialno zavarovanje	1 380	124	162	525	482	1	11	9	66
Organi oblasti in uprave	9 304	1 722	1 135	3 022	2 485	55	191	81	613
Drugo	433	17	15	90	38	4	43	57	169

## 6. Zaposlene ženske po stopnjah strokovne izobrazbe 1. decembra 1970

	Skupaj	Visoka	Višja	Srednja	Nižja	Visoko kvalificirani delavci	Kvalificirani delavci	Polkvalificirani delavci	Nekvalificirani delavci
SKUPAJ	223 133	5 687	6 876	39 220	31 344	1 742	33 897	38 517	65 850
GOSPODARSTVO	168 902	1 367	1 357	18 451	22 058	1 644	32 134	34 787	57 104
Industrija in rudarstvo	102 733	653	616	7 323	10 848	453	11 014	27 280	44 546
Elektroenergija	975	6	15	262	451	-	47	46	148
Premog	748	-	4	116	225	1	27	53	322
Nafta	66	6	1	12	26	-	8	1	12
Črna metalurgija	1 751	12	27	239	578	22	127	221	525
Barvasta metalurgija	1 398	32	41	279	283	4	152	277	330
Nekovinska	2 861	6	8	118	232	3	294	177	2 023
Kovinska	16 366	65	129	1 313	3 052	30	928	3 310	7 539
Ladjedelništvo	13	-	-	-	13	-	-	-	-
Elektroindustrija	12 521	46	47	548	1 712	13	925	3 971	5 259
Kemična	4 875	215	60	813	596	10	633	1 373	1 175
Gradbeni material	1 570	6	7	184	235	1	38	379	720
Lesna	9 869	24	31	546	795	19	420	2 387	5 647
Papirna	2 512	8	6	166	188	2	162	1 481	499
Tekstilna	30 501	73	66	1 269	905	197	4 902	10 873	12 216
Usnjarska	6 294	14	43	316	342	67	1 214	719	3 579
Gumarska	903	28	13	103	125	-	132	92	410
Živilska	4 797	42	50	501	548	10	317	680	2 649
Grafična	3 281	62	63	459	438	34	422	764	1 039
Tobačna	497	5	2	18	39	4	39	191	199
Filmska	18	-	-	11	-	1	3	-	3
Raznovrstna	917	3	3	50	65	35	224	285	252
Kmetijstvo	5 892	77	51	634	1 097	53	1 014	1 167	1 799
Kmetijstvo	5 735	73	44	574	1 058	48	1 009	1 155	1 774
Ribištvo	19	3	1	4	2	-	4	1	4
Vodno gospodarstvo	138	1	6	56	37	5	1	11	21
Gozdarstvo	942	18	5	160	375	-	88	84	212
Gozdarstvo	932	18	5	156	374	-	87	84	208
Lov	10	-	-	4	1	-	1	-	4
Gradbeništvo	4 250	177	78	1 387	1 324	10	138	238	898
Projektiranje	554	90	8	235	170	-	1	6	44
Gradnje	2 641	56	52	850	777	3	79	184	640
Montaža in ostalo	1 055	31	18	302	377	7	58	48	214
Promet	5 563	55	140	2 013	1 822	4	391	613	525
Železniški	1 684	14	35	568	316	-	187	406	158
Pomorski	64	-	-	61	-	-	1	-	2
Zračni	87	1	30	45	3	-	-	-	8
Cestni	1 468	19	34	471	509	2	101	154	178
Mestni	258	5	4	125	30	-	72	7	15
Prekladanje	225	3	8	70	60	-	17	40	27
Poštni	1 777	13	29	673	904	2	13	6	137

## 6. Zaposlene ženske po stopnjah strokovne izobrazbe 1. decembra 1970 (nadaljevanje)

	Skupaj	Visoka	Višja	Srednja	Nižja	Visoko kvalificirani delavci	Kvalificirani delavci	Polkvalificirani delavci	Nekvalificirani delavci
Trgovina in gostinstvo	38 004	341	406	5 517	4 890	917	16 552	3 499	5 882
Trgovina	28 220	324	354	4 826	4 262	847	13 215	1 528	2 864
Trgovina na drobno	14 479	37	43	1 210	1 000	609	9 392	853	1 335
Trgovina na debelo	9 609	94	125	1 782	1 989	219	3 572	581	1 247
Zunanja trgovina	3 108	158	145	1 392	988	13	192	32	188
Trgovske storitve	527	16	17	184	133	5	43	56	73
Poslovna združenja	497	19	24	258	152	1	16	6	21
Gostinstvo in turizem	9 784	17	52	691	628	70	3 337	1 971	3 018
Gostinstvo	9 230	3	31	480	504	69	3 243	1 946	2 954
Turizem	554	14	21	211	124	1	94	25	64
Obrt	9 371	7	40	926	1 138	188	2 762	1 707	2 603
Nekovinska	30	-	-	3	2	-	3	8	14
Kovinska	1 224	1	8	242	365	11	72	141	384
Elektrotehnična	309	1	-	32	38	1	22	71	144
Kemična	64	-	1	6	5	-	-	43	9
Gradbeni material	24	-	-	7	2	-	1	1	13
Lesna	738	1	4	101	91	6	80	165	290
Papirna	73	-	-	4	5	-	1	10	53
Tekstilna	2 869	1	6	100	82	67	1 441	447	725
Usnjarska	410	-	1	25	21	6	103	88	166
Gumarska	45	-	-	5	11	-	-	-	29
Živilska	856	-	1	42	102	8	204	249	250
Grafična	138	-	-	9	4	-	11	78	36
Raznovrstna	451	-	5	40	26	4	96	135	145
Gradbena	1 033	3	11	257	345	9	107	103	198
Storitve	1 107	-	3	53	39	76	621	168	147
Komunala	2 147	39	21	491	564	19	175	199	639
Stanovanjska	921	26	11	232	201	2	35	10	404
Komunala	1 226	13	10	259	363	17	140	189	235
NEGOSPODARSKE DEJAVNOSTI	54 231	4 320	5 519	20 769	9 286	98	1 763	3 730	8 746
Kulturno-socialna	42 623	3 676	4 616	15 543	5 581	88	1 652	3 647	7 820
Šolstvo	16 103	1 789	2 399	7 763	592	15	242	549	2 754
Znanost	1 905	272	109	677	437	5	86	72	247
Kulturno-prosvetna	870	165	66	283	159	5	18	25	149
Umetniško zabavna	1 053	135	42	352	226	20	94	56	128
Zdravstvo	16 701	1 243	1 698	4 605	3 575	25	688	1 914	2 953
Socialno varstvo	5 788	72	301	1 809	551	18	513	1 017	1 507
Šport	203	-	1	54	41	-	11	14	82
Družbeni in državni organi	11 608	644	903	5 226	3 705	10	111	83	926
Družbene organizacije	720	39	46	297	219	-	22	8	89
Zbornice	73	18	6	23	16	-	-	-	10
Bančništvo in zavarovanje	4 640	148	368	2 724	1 128	5	32	11	224
Socialno zavarovanje	1 044	39	86	415	435	-	1	7	61
Organi oblasti in uprave	4 936	394	394	1 717	1 874	5	36	26	490
Drugo	195	6	3	50	33	-	20	31	52

## 7. Zaposleni po stopnjah strokovne usposobljenosti za delo na delovnem mestu 1. decembra 1970

	Skupaj	Visoka	Višja	Srednja	Nižja	Visoko kvalificirani delavci	Kvalificirani delavci	Pokvalificirani delavci	Nekvalificirani delavci
SKUPAJ	540 598	26 688	23 833	79 557	24 719	40 008	160 910	105 495	79 388
GOSPODARSTVO	460 106	13 574	12 368	51 088	18 321	38 571	155 943	99 734	70 507
Industrija in rudarstvo	251 526	6 729	6 409	23 553	8 095	20 347	77 787	68 248	40 358
Elektroenergija	6 086	346	297	1 128	415	1 270	1 702	643	285
Premog	10 175	193	257	626	62	2 144	3 674	2 304	915
Nafta	699	48	29	60	-	137	365	39	21
Črna metalurgija	11 716	385	338	760	427	1 812	5 233	2 391	370
Barvasta metalurgija	9 350	237	199	834	356	1 141	3 836	1 777	970
Nekovinska	6 981	105	148	539	147	677	2 438	1 680	1 247
Kovinska	57 166	1 636	1 775	5 363	2 291	4 543	16 110	13 889	11 559
Ladjedelništvo	195	4	7	24	7	24	93	25	11
Elektroindustrija	23 620	808	672	2 553	1 105	1 808	3 697	8 774	4 203
Kemična	11 858	853	241	1 848	538	480	2 789	3 530	1 579
Gradbeni material	7 346	112	104	570	182	557	2 321	2 294	1 206
Lesna	26 436	390	491	1 888	822	1 177	6 879	8 092	6 697
Papirna	6 621	138	191	532	149	583	1 559	2 738	731
Tekstilna	39 925	483	614	2 929	582	1 762	17 172	11 972	4 411
Usnjarska	10 741	156	261	1 052	308	933	3 911	1 960	2 160
Gumarska	2 638	148	87	337	-	-	1 157	652	257
Živilska	11 211	287	332	1 227	245	676	2 762	2 853	2 829
Grafična	6 418	356	313	1 045	384	512	1 454	1 651	703
Tobačna	714	20	21	69	12	16	66	420	90
Filmska	65	4	4	13	1	4	31	3	5
Raznovrstna	1 565	20	28	156	62	91	538	561	109
Kmetijstvo	18 487	744	539	2 332	1 281	1 002	5 360	3 441	3 788
Kmetijstvo	16 896	700	492	2 176	1 248	904	5 029	2 987	3 360
Ribištvo	68	5	4	11	1	8	24	12	3
Vodno gospodarstvo	1 523	39	43	145	32	90	307	442	425
Gozdarstvo	7 528	352	40	1 203	445	257	3 699	1 026	506
Gozdarstvo	7 451	349	40	1 191	444	234	3 677	1 021	495
Lov	77	3	-	12	1	23	22	5	11
Gradbeništvo	41 638	1 886	960	3 994	1 106	4 576	12 197	8 331	8 588
Projektiranje	1 483	560	156	519	189	-	9	2	48
Gradnje	31 931	883	418	2 312	550	3 597	9 451	7 394	7 326
Montaža in ostalo	8 224	443	386	2 201	367	979	2 737	935	1 214
Promet	35 962	916	1 405	5 339	2 621	4 369	14 044	4 836	2 432
Železniški	14 361	265	682	1 724	259	2 045	6 192	2 379	815
Pomorski	1 047	130	42	236	35	9	380	110	105
Zračni	251	22	47	99	6	15	45	3	14
Cestni	12 194	233	264	1 269	434	1 618	5 882	1 646	848
Mestni	1 542	28	19	244	40	440	594	116	61
Prekladanje	1 742	36	73	220	107	52	436	525	293
Poštni	4 825	202	278	1 547	1 740	190	515	57	296



## 7. Zaposleni po stopnjah strokovne usposobljenosti za delo na delovnem mestu 1. decembra 1970 (nadaljevanje)

	Skupaj	Visoka	Višja	Srednja	Nižja	Visoko kvalificirani delavci	Kvalificirani delavci	Polkvalificirani delavci	Nekvalificirani delavci
Irgovina in gostinstvo	63 937	2 559	2 397	10 909	3 256	4 923	26 693	6 095	7 105
Irgovina	51 059	2 476	2 150	9 580	2 777	4 465	21 186	3 944	4 481
Irgovina na drobno	22 755	222	347	2 310	689	2 447	13 320	1 592	1 828
Irgovina na debelo	19 787	858	856	3 947	1 268	1 740	6 787	2 117	2 214
Zunanja irgovina	6 186	1 034	699	2 468	552	192	856	98	287
Irgovske storitve	1 331	119	131	446	118	65	197	124	131
Poslovna združenja	1 000	243	117	409	150	21	26	13	21
Gostinstvo in turizem	12 878	83	247	1 329	479	458	5 507	2 151	2 624
Gostinstvo	11 814	26	181	938	390	407	5 204	2 124	2 544
Turizem	1 064	57	66	391	89	51	303	27	80
Obrt	30 473	164	423	2 419	1 024	2 620	13 545	5 055	5 223
Nekovinska	58	-	-	5	-	4	13	19	17
Kovinska	7 054	58	141	706	315	655	3 140	945	1 094
Elektrotehnična	895	8	14	92	28	64	303	244	142
Kemična	146	5	4	21	2	13	27	69	5
Gradbeni material	164	-	1	13	3	2	43	36	66
Lesna	3 763	5	39	229	138	261	1 578	593	920
Papirna	166	1	1	29	2	32	35	50	16
Tekstilna	3 705	6	28	208	36	251	1 939	656	581
Usnjarska	774	1	10	40	15	58	382	145	123
Gumarska	159	-	3	9	22	9	18	7	91
Živilska	2 056	4	23	111	66	290	981	276	305
Grafična	180	-	4	9	3	1	48	85	30
Raznovrstna	760	12	18	75	27	32	255	270	71
Gradbena	8 780	60	124	779	341	740	3 638	1 476	1 622
Storitve	1 813	4	13	93	26	208	1 145	184	140
Komunala	10 555	224	195	1 339	493	477	2 618	2 702	2 507
Stanovanjska	2 095	133	89	512	138	74	429	122	598
Komunala	8 460	91	106	827	355	403	2 189	2 580	1 900
NEGOSPODARSKÉ DEJAVNOSTI	80 492	13 114	11 465	28 469	6 398	1 437	4 967	5 761	8 881
Kulturno-socialna	61 566	9 697	8 388	20 480	3 791	1 331	4 604	5 560	7 715
Šolstvo	23 486	4 016	4 701	9 108	498	365	1 072	846	2 880
Znanost	4 818	1 374	256	1 154	463	321	584	304	362
Kulturno-prosvetna	1 509	409	193	412	139	35	88	59	174
Umetniško-zabavna	2 746	874	177	886	153	112	281	120	143
Zdravstvo	21 012	2 841	2 367	6 706	1 976	360	1 439	2 880	2 443
Socialno varstvo	7 361	170	661	2 079	517	117	925	1 298	1 594
Šport	634	13	33	135	45	21	215	53	119
Družbeni in državni organi	18 926	3 417	3 077	7 989	2 607	106	363	201	1 166
Družbene organizacije	1 209	203	167	510	149	16	42	15	107
Zbornice	143	65	14	40	3	2	2	1	16
Bančništvo in zavarovanje	6 457	858	1 062	3 475	661	21	106	24	250
Socialno zavarovanje	1 380	145	243	564	342	1	13	8	64
Organi oblasti in uprave	9 304	2 126	1 574	3 302	1 425	57	163	73	584
Drugo	433	20	17	98	27	9	37	80	145

## 8. Zaposlene ženske po stopnjah strokovne usposobljenosti za delo na delovnem mestu 1. decembra 1970

	Skupaj	Visoka	Višja	Srednja	Nižja	Visoko kvalificirani delavci	Kvalificirani delavci	Polkvalificirani delavci	Nekvalificirani delavci
SKUPAJ	223 133	6 793	10 274	50 870	17 053	3 039	46 729	50 545	37 830
GOSPODARSTVO	168 902	1 937	2 913	28 269	11 872	2 896	44 876	45 976	30 163
Industrija in rudarstvo	102 733	900	1 287	12 003	5 968	933	22 531	37 820	21 291
Elektroenergija	975	16	48	521	193	-	18	45	134
Premog	748	8	25	231	44	11	148	181	100
Nafta	66	6	1	42	-	-	5	12	-
Črna metalurgija	1 751	29	61	384	384	17	320	419	137
Barvasta metalurgija	1 398	34	47	337	247	9	160	311	253
Nekovinska	2 861	13	13	314	68	31	898	899	625
Kovinska	16 366	112	256	2 214	1 653	26	1 261	5 758	5 086
Ladjedelništvo	13	-	-	10	3	-	-	-	-
Elektroindustrija	12 521	73	87	1 016	1 011	107	712	6 733	2 782
Kemična	4 875	238	71	1 067	371	28	837	1 525	738
Gradbeni material	1 570	13	21	286	148	14	168	539	381
Lesna	9 869	37	85	848	538	33	898	4 079	3 351
Papirna	2 512	15	44	317	83	2	171	1 574	306
Tekstilna	30 501	103	226	2 015	518	320	13 196	10 457	3 666
Usnjarska	6 294	18	69	658	197	203	2 142	1 418	1 589
Gumarska	903	42	17	134	-	-	433	163	114
Živilska	4 797	57	102	840	173	34	493	1 756	1 342
Grafična	3 281	77	96	649	272	60	427	1 147	553
Tobačna	497	7	10	44	12	-	5	373	46
Filmska	18	-	1	10	-	1	3	-	3
Raznovrstna	917	2	7	66	53	37	236	431	85
Kmetijstvo	5 892	85	100	1 096	837	67	1 354	1 282	1 071
Kmetijstvo	5 735	82	88	1 020	817	62	1 348	1 267	1 051
Ribištvo	19	3	2	5	-	-	5	3	1
Vodno gospodarstvo	138	-	10	71	20	5	1	12	19
Gozdarstvo	942	22	9	414	121	11	119	132	114
Gozdarstvo	932	22	9	410	120	11	118	132	110
Lov	10	-	-	4	1	-	1	-	4
Gradbeništvo	4 250	258	195	1 936	644	28	121	389	679
Projektiranje	554	87	40	255	126	-	4	2	40
Gradnje	2 641	131	96	1 194	315	28	75	326	476
Montaža in ostalo	1 055	40	59	487	203	-	42	61	163
Promet	5 563	86	338	2 947	694	7	340	680	471
Železniški	1 684	24	87	665	137	1	208	471	91
Pomorski	64	-	-	61	-	-	1	-	2
Zračni	87	1	30	45	3	-	-	-	8
Čestni	1 468	29	58	719	249	2	103	149	159
Mestni	258	-	-	174	35	1	-	15	33
Prekladanje	225	3	10	97	18	-	11	39	47
Poštni	1 777	29	153	1 186	252	3	17	6	131

8. Zaposlene ženske po stopnjah strokovne usposobljenosti za delo na delovnem mestu 1. decembra 1970  
(nadaljevanje)

	Skupaj	Visoka	Višja	Srednja	Nižja	Visoko kvalifi- cirani delavci	Kvalifi- cirani delavci	Polkva- lifiki- rani delavci	Nekvali- ficirani delavci
Trgovina in gostinstvo	38 004	530	839	7 814	2 560	1 648	17 101	3 347	4 165
Trgovina	28 220	506	764	6 882	2 168	1 502	13 116	1 401	1 881
Trgovina na drobno	14 479	45	93	1 731	551	1 018	9 571	629	841
Trgovina na debelo	9 609	164	287	2 870	999	462	3 364	674	789
Zunanja trgovina	3 108	232	310	1 795	422	14	129	29	177
Trgovske storitve	527	23	26	223	86	7	42	61	59
Poslovna združenja	497	42	48	263	110	1	10	8	15
Gostinstvo in turizem	9 784	24	75	932	392	146	3 985	1 946	2 284
Gostinstvo	9 230	3	55	668	326	133	3 876	1 935	2 234
Turizem	554	21	20	264	66	13	109	11	50
Obrt	9 371	12	87	1 357	711	185	3 145	2 083	1 791
Nekovinska	30	-	-	3	2	-	3	8	14
Kovinska	1 224	6	23	396	219	2	86	167	325
Elektrotehnična	309	1	2	44	28	1	19	144	70
Kemična	64	-	2	5	4	-	11	37	5
Gradbeni material	24	-	-	8	2	-	1	1	12
Lesna	738	1	6	108	80	6	83	214	240
Papirna	73	-	-	11	2	-	10	41	9
Tekstilna	2 869	1	10	147	33	83	1 525	558	512
Usnjarska	410	-	2	30	12	5	159	121	81
Gumarska	45	-	-	5	11	-	-	-	29
Živilska	856	-	5	90	59	21	309	168	204
Grafična	138	-	-	9	2	-	24	83	20
Raznovrstna	451	-	9	48	17	6	113	232	26
Gradbena	1 033	3	24	381	217	10	109	147	142
Storitvena	1 107	-	4	72	23	51	693	162	102
Komunala	2 147	44	58	702	337	17	165	243	581
Stanovanjska	921	28	33	313	103	1	35	12	396
Komunala	1 226	16	25	389	234	16	130	231	185
NEGOSPODARSKE DEJAVNOSTI	54 231	4 856	7 361	22 601	5 181	143	1 853	4 569	7 667
Kulturno-socialna	42 623	3 901	5 765	16 632	3 203	139	1 753	4 468	6 742
Šolstvo	16 103	1 822	3 071	7 251	408	19	269	601	2 662
Znanost	1 905	319	142	713	319	7	88	94	223
Kulturno-prosvetna	870	172	86	296	118	5	21	27	145
Umetniško-zabavna	1 053	222	41	428	89	17	73	67	116
Zdravstvo	16 701	1 293	2 002	6 078	1 770	61	731	2 582	2 184
Socialno varstvo	5 788	73	419	1 804	465	30	558	1 079	1 360
Šport	203	-	4	62	34	-	13	18	72
Družbeni in državni organi	11 608	955	1 596	5 969	1 978	4	100	101	905
Družbene organizacije	720	41	53	374	134	1	17	10	90
Zbornice	73	19	6	37	1	-	-	1	9
Bančništvo in zavarovanje	4 640	384	803	2 740	447	2	25	18	221
Socialno zavarovanje	1 044	41	138	481	317	-	1	7	59
Organi oblasti in uprave	4 936	463	594	2 278	1 056	1	36	26	482
Drugo	195	7	2	59	23	-	21	39	44

## 9. Zaposleni po šolski izobrazbi 1. decembra 1970

	Skupaj	Brez šole	Nedokončana osnovna šola	Osnovna šola	Srednja šola	Višja šola	Visoka šola	Umetnostna akademi-ja	Fakulteta
SKUPAJ	540 598	20 397	156 900	116 703	213 123	13 717	1 628	725	17 405
GOSPODARSTVO	460 106	19 741	146 379	100 997	178 898	5 690	720	33	7 648
Industrija in rudarstvo	251 526	9 927	94 346	58 588	82 057	2 730	250	26	3 602
Elektroenergija	6 086	99	1 023	1 131	3 572	87	7	-	167
Premog	10 175	864	4 112	2 473	2 593	32	4	-	97
Nafta	699	6	177	201	279	12	-	-	24
Črna metalurgija	11 716	1 297	4 465	1 393	4 296	98	1	-	166
Barvasta metalurgija	9 350	674	3 538	1 416	3 444	96	25	-	157
Nekovinska	6 981	298	3 019	1 682	1 901	45	7	-	29
Kovinska	57 166	1 591	18 676	13 191	22 203	721	8	2	774
Ladjedelništvo	195	7	64	24	98	1	-	-	1
Elektroindustrija	23 620	689	8 880	5 712	7 590	312	43	-	394
Kemična	11 858	521	3 746	2 417	4 245	199	33	1	696
Gradbeni material	7 346	437	3 888	1 106	1 782	68	1	-	64
Lesna	26 436	1 465	10 724	7 139	6 566	230	25	2	285
Papirna	6 621	303	2 432	1 604	2 163	41	8	1	69
Tekstilna	39 925	873	17 582	11 285	9 710	250	18	2	205
Usnjarska	10 741	240	4 615	2 302	3 432	83	7	-	62
Gumarska	2 638	85	1 076	434	889	61	-	-	93
Živilska	11 211	415	4 244	2 699	3 484	194	33	-	142
Grafična	6 418	23	1 248	1 767	3 003	175	28	18	156
Tobačna	714	18	307	195	177	8	-	-	9
Filmska	65	-	4	5	50	3	-	-	3
Raznovrstna	1 565	22	526	412	580	14	2	-	9
Kmetijstvo	18 487	1 255	5 702	4 433	6 122	339	105	-	531
Kmetijstvo	16 896	1 098	5 274	3 971	5 651	317	86	-	499
Ribištvo	68	3	24	11	23	2	-	-	5
Vodno gospodarstvo	1 523	154	404	451	448	20	19	-	27
Gozdarstvo	7 528	825	3 437	1 652	1 305	30	7	-	272
Gozdarstvo	7 451	825	3 420	1 626	1 274	30	6	-	270
Lov	77	-	17	26	31	-	1	-	2
Gradbeništvo	41 638	3 532	12 950	7 231	16 247	399	39	1	1 239
Projektiranje	1 483	1	67	201	635	52	5	1	521
Gradnje	31 931	3 315	11 181	5 496	11 252	213	26	-	448
Montaža in ostalo	8 224	216	1 702	1 534	4 360	134	8	-	270
Promet	35 962	1 603	11 279	7 624	14 423	607	34	-	392
Železniški	14 361	1 073	6 256	2 528	4 212	184	11	-	97
Pomorski	1 047	2	19	345	502	162	-	-	17
Zračni	251	-	14	9	159	47	12	-	10
Cestni	12 194	129	2 689	2 564	6 563	119	8	-	122
Mestni	1 542	-	39	188	1 284	5	2	-	24
Prekladanje	1 742	373	605	217	484	32	-	-	31
Poštni	4 825	26	1 657	1 773	1 219	58	1	-	91

## 9. Zaposleni po šolski izobrazbi 1. decembra 1970 (nadaljevanje)

	Skupaj	Brez šole	Nedokončana osnovna šola	Osnovna šola	Srednja šola	Višja šola	Visoka šola	Umetnostna akademija	Fakulteta
Trgovina in gostinstvo	63 937	756	8 924	13 016	38 333	1 271	263	6	1 368
Trgovina	51 059	509	5 976	9 259	32 605	1 140	257	6	1 307
Trgovina na drobno	22 755	182	2 265	3 419	16 604	149	30	3	103
Trgovina na debelo	19 787	272	3 174	4 022	11 300	492	162	3	362
Zunanja trgovina	6 186	40	339	1 330	3 454	361	44	-	618
Trgovske storitve	1 331	11	154	311	712	66	14	-	63
Poslovna združenja	1 000	4	44	177	535	72	7	-	161
Gostinstvo in turizem	12 878	247	2 948	3 757	5 728	131	6	-	61
Gostinstvo	11 814	242	2 841	3 615	5 011	87	3	-	15
Turizem	1 064	5	107	142	717	44	3	-	46
Obrt	30 473	858	6 621	6 211	16 481	206	18	-	78
Nekovinska	58	-	9	29	20	-	-	-	-
Kovinska	7 054	240	1 257	1 295	4 176	57	3	-	26
Elektrotehnična	895	7	214	198	464	8	1	-	3
Kemična	146	1	40	53	48	2	-	-	2
Gradbeni material	164	32	53	35	44	-	-	-	-
Lesna	3 763	66	961	824	1 896	14	1	-	1
Papirna	166	2	66	30	66	1	-	-	1
Tekstilna	3 705	38	557	890	2 197	18	3	-	2
Usnjarska	774	20	165	228	358	3	-	-	-
Gumarska	159	3	17	106	30	3	-	-	-
Živilska	2 056	26	421	521	1 081	5	1	-	1
Grafična	180	-	38	90	51	1	-	-	-
Raznovrstna	760	8	250	173	316	11	1	-	1
Gradbena	8 780	396	2 343	1 500	4 422	73	8	-	38
Storitvena	1 813	19	230	239	1 312	10	-	-	3
Komunala	10 555	985	3 120	2 242	3 930	108	4	-	166
Stanovanjska	2 095	91	534	360	960	47	1	-	102
Komunala	8 460	894	2 586	1 882	2 970	61	3	-	64
NEGOSPODARSKE DEJAVNOSTI	80 492	656	10 521	15 706	34 225	8 027	908	692	9 757
Kulturno-socialna	61 566	577	8 904	10 178	26 556	6 262	684	685	7 720
Šolstvo	23 486	153	2 543	1 791	11 416	3 454	491	378	3 260
Znanost	4 818	53	788	738	1 804	199	37	2	1 197
Kulturno-prosvetna	1 509	15	153	255	549	134	35	37	331
Umetniško-zabavna	2 746	14	397	550	1 256	110	21	267	131
Zdravstvo	21 012	175	3 198	4 974	8 037	1 910	46	-	2 672
Socialno varstvo	7 361	138	1 723	1 745	3 142	438	50	1	126
Šport	634	29	102	125	352	17	4	-	5
Družbeni in državni organi	18 926	79	1 617	5 528	7 669	1 765	224	7	2 037
Družbene organizacije	1 209	5	101	250	548	152	57	3	93
Zbornice	143	2	18	29	31	10	1	-	52
Bančništvo in zavarovanje	6 457	6	414	1 958	3 314	450	37	-	278
Socialno zavarovanje	1 380	4	91	527	485	149	6	-	118
Organi oblasti in uprave	9 304	41	838	2 649	3 176	993	123	4	1 480
Drugo	433	21	155	115	115	11	-	-	16

## 10. Zaposleni z dokončano srednjo šolo 1. decembra 1970

	Skupaj	Šole za KV delavce	Šole za VK delavce	Tehniške šole	Kmetijske šole	Gozdarske šole	Veterinarske šole	Prometne šole	Ekonomske šole
SKUPAJ	213 123	123 668	20 752	15 743	1 668	854	205	736	15 784
GOSPODARSTVO	178 898	117 497	19 723	13 974	1 370	806	177	709	11 911
Industrija in rudarstvo	82 057	55 148	8 118	8 959	187	93	16	52	4 862
Elektroenergija	3 572	1 942	731	512	-	1	-	10	191
Premog	2 593	1 891	389	177	-	3	-	1	100
Nafta	279	213	2	51	-	-	-	-	12
Črna metalurgija	4 296	3 097	371	546	2	1	-	1	167
Barvasta metalurgija	3 444	2 455	302	384	4	3	-	1	208
Nekovinska	1 901	1 356	142	192	2	-	-	1	90
Kovinska	22 203	15 275	2 289	2 230	18	4	2	6	1 107
Ladjedelništvo	98	85	2	9	-	-	-	-	1
Elektroindustrija	7 590	4 930	691	1 206	15	-	1	2	384
Kemična	4 245	2 388	330	615	14	2	3	21	418
Gradbeni material	1 782	1 227	144	193	7	-	-	-	135
Lesna	6 566	4 321	816	601	14	70	1	1	462
Papirna	2 163	1 467	272	200	4	3	1	3	114
Tekstilna	9 710	6 748	686	1 290	24	1	-	1	546
Usnjarska	3 432	2 533	182	345	9	2	-	-	161
Gumarska	889	633	39	115	-	-	-	-	62
Živilska	3 484	2 138	516	122	62	2	8	-	379
Grafična	3 003	1 877	169	122	7	1	-	3	267
Tobačna	177	116	17	6	4	-	-	-	17
Fimska	50	31	4	-	1	-	-	-	4
Raznovrstna	580	425	24	43	-	-	-	1	37
Kmetijstvo	6 122	3 586	664	142	880	63	128	10	407
Kmetijstvo	5 651	3 315	597	80	873	62	128	10	375
Ribištvo	23	12	2	-	3	-	-	-	3
Vodno gospodarstvo	448	259	65	62	4	1	-	-	29
Gozdarstvo	1 305	461	45	28	10	562	-	2	136
Gozdarstvo	1 274	454	36	28	9	558	-	1	129
Lov	31	7	9	-	1	4	-	1	7
Gradbeništvo	16 247	10 251	2 060	2 293	10	8	-	6	789
Projektiranje	635	31	1	448	-	-	-	-	49
Gradnje	11 252	7 452	1 603	1 188	4	7	-	6	500
Montaža in ostalo	4 360	2 768	456	657	6	1	-	-	240
Promet	14 423	8 174	2 643	607	33	11	15	501	839
Železniški	4 212	1 897	1 135	221	2	3	13	318	266
Pomorski	502	193	9	2	2	-	-	-	19
Zračni	159	43	18	9	-	-	-	-	12
Cestni	6 563	4 732	933	217	14	5	2	61	338
Mestni	1 284	640	503	20	1	1	-	20	57
Prekladanje	484	273	29	37	13	2	-	8	60
Poštni	1 219	396	16	101	1	-	-	94	87

## 10. Zaposleni z dokončano srednjo šolo 1. decembra 1970 (nadaljevanje)

	Skupaj	Šole za KV delavce	Šole za VK delavce	Tehno- loške šole	Kmetij- ske šole	Gozdarske šole	Veteri- narske šole	Prometne šole	Ekonomske šole
Trgovina in gostinstvo	38 333	25 140	3 751	819	197	32	16	124	3 882
Trgovina	32 605	21 021	3 319	765	174	29	16	118	3 450
Trgovina na drobno	16 604	13 042	1 793	89	28	4	3	6	765
Trgovina na debelo	11 300	6 786	1 216	272	116	6	10	10	1 424
Zunanja trgovina	3 454	931	229	278	12	9	3	87	921
Trgovske storitve	712	222	56	53	13	8	-	4	177
Poslovna združenja	535	40	25	73	5	2	-	11	163
Gostinstvo in turizem	5 728	4 119	432	54	23	3	-	6	432
Gostinstvo	5 011	3 849	392	47	23	2	-	2	235
Turizem	717	270	40	7	-	1	-	4	197
Obrt	16 481	12 355	2 069	659	17	18	2	11	673
Nekovinska	20	13	2	-	-	-	-	-	3
Kovinska	4 176	3 036	545	208	2	-	-	1	189
Elektrotehnična	464	322	54	37	1	-	-	-	29
Kemična	48	15	10	2	-	-	-	-	3
Gradbeni material	44	29	3	5	-	-	-	-	1
Lesna	1 896	1 394	264	71	2	18	-	1	63
Papirna	66	42	9	7	-	-	-	-	8
Tekstilna	2 197	1 738	307	23	2	-	-	-	68
Usnjarska	358	265	55	2	1	-	-	-	16
Gumarska	30	13	8	1	-	-	-	-	1
Živilska	1 081	792	210	2	3	-	2	6	24
Grafična	51	40	1	-	-	-	-	-	3
Raznovrstna	316	222	18	20	2	-	-	-	24
Gradbena	4 422	3 351	426	269	4	-	-	1	211
Storitvena	1 312	1 083	157	12	-	-	-	2	30
Komunala	3 930	2 382	373	467	36	19	-	3	323
Stanovanjska	960	437	63	208	2	5	-	-	143
Komunala	2 970	1 945	310	259	34	14	-	3	180
NEGOSPODARSKÉ DEJAVNOSTI	34 225	6 171	1 029	1 769	298	48	28	27	3 873
Kulturno-socialna	26 556	5 573	943	1 430	133	19	21	13	1 312
Šolstvo	11 416	1 186	361	458	65	10	5	3	417
Znanost	1 804	559	163	532	28	4	13	1	133
Kulturno-prosvetna	549	98	19	16	5	-	-	-	79
Umetniško-zabavna	1 256	311	50	182	4	2	-	1	86
Zdravstvo	8 037	2 359	212	196	12	2	2	2	367
Socialno varstvo	3 142	867	114	38	17	1	1	1	206
Šport	352	193	24	8	2	-	-	5	24
Družbeni in državni organi	7 669	598	86	339	165	29	7	14	2 561
Družbene organizacije	548	50	21	20	8	3	-	-	104
Zbornice	31	11	-	1	-	-	-	-	5
Bančništvo in zavarovanje	3 314	135	20	48	53	5	4	-	1 419
Socialno zavarovanje	485	16	1	3	2	1	1	10	211
Organi oblasti in uprave	3 176	364	37	263	102	19	2	3	794
Drugo	115	22	7	4	-	1	-	1	28

## 10. Zaposleni z dokončano srednjo šolo 1. decembra 1970 (nadaljevanje)

	Admini- strativno upravne šole	Zdrav- stvene šole	Učitelj- ske šole	Šole za telesno vzgojo	Knjižni- čarske šole	Hidroma- teorolo- ške šole	Gimna- zije	Umetniške šole	Druge srednje šole
SKUPAJ	3 602	4 433	8 398	253	39	17	8 394	437	8 140
GOSPODARSTVO	2 286	70	273	13	19	2	4 570	163	5 335
Industrija in rudarstvo	1 039	50	112	4	3	1	1 662	98	1 653
Elektroenergija	30	-	2	2	-	-	41	-	110
Premog	4	-	-	-	-	-	18	-	10
Nafta	-	-	-	-	-	-	1	-	-
Črna metalurgija	1	17	3	-	-	-	53	-	37
Barvasta metalurgija	20	1	6	-	-	-	39	-	21
Nekovinska	47	-	1	-	-	-	21	33	16
Kovinska	354	5	16	-	3	-	361	10	523
Ladjedelništvo	-	-	-	-	-	-	-	-	1
Elektroindustrija	98	6	7	1	-	-	174	6	69
Kemična	63	10	11	-	-	1	172	9	188
Gradbeni material	18	-	1	-	-	-	29	-	28
Lesna	67	-	11	-	-	-	89	4	109
Papirna	22	-	4	-	-	-	43	-	30
Tekstilna	112	2	4	-	-	-	141	20	135
Usnjarska	43	2	5	-	-	-	45	6	99
Gumarska	11	3	-	-	-	-	25	-	1
Živilska	57	3	6	-	-	-	105	-	86
Grafična	67	1	33	1	-	-	277	10	168
Tobačna	2	-	-	-	-	-	15	-	-
Filmska	1	-	-	-	-	-	5	-	4
Raznovrstna	22	-	2	-	-	-	8	-	18
Kmetijstvo	56	1	8	-	3	-	67	-	107
Kmetijstvo	53	1	7	-	3	-	64	-	83
Ribištvo	-	-	-	-	-	-	3	-	-
Vodno gospodarstvo	3	-	1	-	-	-	-	-	24
Gozdarstvo	10	-	-	2	-	-	24	-	25
Gozdarstvo	10	-	-	2	-	-	23	-	24
Lov	-	-	-	-	-	-	1	-	1
Gradbeništvo	139	-	20	1	1	-	219	3	447
Projektiranje	20	-	3	-	1	-	49	2	31
Gradnje	77	-	13	-	-	-	101	-	301
Montaža in ostalo	42	-	4	1	-	-	69	1	115
Promet	113	4	20	-	-	-	618	4	841
Železniški	18	2	4	-	-	-	239	-	94
Pomorski	9	-	1	-	-	-	10	-	257
Zračni	8	-	-	-	-	-	45	-	24
Cestni	54	1	6	-	-	-	99	4	97
Mestni	6	1	2	-	-	-	33	-	-
Prekladanje	13	-	2	-	-	-	34	-	13
Poštni	5	-	5	-	-	-	158	-	356



## 10. Zaposleni z dokončano srednjo šolo 1, decembra 1970 (nadaljevanje)

	Admini- strativno upravne šole	Zdrav- stvene šole	Učitelj- ske šole	Šole za telesno vzgojo	Knjžni- čarske šole	Hidrome- teorolo- ške šole	Gimna- zije	Umetniške šole	Druge srednje šole
Trgovina in gostinstvo	691	13	97	4	12	-	1 711	50	1 794
Trgovina	560	12	80	2	-	-	1 500	50	1 498
Trgovina na drobno	142	3	12	-	2	-	232	9	474
Trgovina na debelo	253	8	23	1	-	-	510	16	649
Zunanja trgovina	98	-	34	1	9	-	590	17	235
Trgovske storitve	33	1	7	-	-	-	56	8	74
Poslovna združenja	34	-	4	-	-	-	112	-	66
Gostinstvo in turizem	131	1	17	2	1	-	211	-	296
Gostinstvo	69	-	7	2	1	-	119	-	263
Turizem	62	1	10	-	-	-	92	-	33
Obrt	153	2	8	1	-	-	154	7	352
Nekovinska	-	-	-	-	-	-	-	-	2
Kovinska	42	1	1	-	-	-	49	-	102
Elektrotehnična	5	1	-	-	-	-	4	-	11
Kemična	-	-	-	-	-	-	6	-	12
Gradbeni material	1	-	-	1	-	-	1	-	3
Lesna	20	-	2	-	-	-	12	-	49
Papirna	-	-	-	-	-	-	-	-	-
Tekstilna	8	-	1	-	-	-	24	5	21
Usnjarska	7	-	-	-	-	-	3	-	9
Gumarska	-	-	-	-	-	-	-	-	7
Živilska	12	-	3	-	-	-	9	-	18
Grafična	1	-	1	-	-	-	3	-	2
Raznovrstna	3	-	-	-	-	-	5	2	20
Gradbena	45	-	-	-	-	-	31	-	84
Storitvena	9	-	-	-	-	-	7	-	12
Komunala	85	-	8	1	-	1	115	1	116
Stanovanjska	30	-	4	-	-	-	49	1	18
Komunala	55	-	4	1	-	1	66	-	98
NEGOSPODARSKE DEJAVNOSTI	1 316	4 363	8 125	240	20	15	3 824	274	2 805
Kulturno-socialna	661	4 347	7 990	236	18	6	1 926	270	1 658
Šolstvo	193	121	7 052	214	1	2	786	129	413
Znanost	45	67	8	-	2	-	176	3	70
Kulturno-prosvetna	35	-	57	-	15	4	178	4	39
Umetniško-zabavna	21	-	27	-	-	-	393	129	50
Zdravstvo	296	3 917	29	-	-	-	157	-	486
Socialno varstvo	54	242	814	11	-	-	202	5	569
Šport	17	-	3	11	-	-	34	-	31
Družbeni in državni organi	655	16	135	4	2	9	1 898	4	1 147
Družbene organizacije	110	2	22	1	-	-	67	4	136
Zbornice	1	-	1	-	-	-	11	-	1
Bančništvo in zavarovanje	148	3	40	-	-	-	1 186	-	253
Socialno zavarovanje	31	-	9	1	-	-	116	-	83
Organi oblasti in uprave	348	11	62	2	2	9	514	-	644
Drugo	17	-	1	-	-	-	4	-	30

11. Zaposleni z dokončano višjo šolo 1. decembra 1970

	Skupaj	Višje pedagoške šole	Višje šole za družbene vede	Višje šole tehniških ved	Višje šole kmetijskih ved	Višje šole medicinskih ved	Druge višje šole
SKUPAJ	13 717	3 153	755	1 739	345	1 957	5 768
GOSPODARSTVO	5 690	127	416	1 496	265	38	3 348
Industrija in rudarstvo	2 730	71	246	1 005	21	21	1 366
Elektroenergija	87	-	7	48	1	-	31
Premog	32	2	11	12	-	-	7
Nafta	12	-	3	6	-	-	3
Črna metalurgija	98	5	7	32	-	11	43
Barvasta metalurgija	96	5	1	39	-	-	51
Nekovinska	45	1	-	20	1	1	22
Kovinska	721	5	46	362	1	-	307
Ladjedelništvo	1	-	-	-	-	-	1
Elektroindustrija	312	2	45	172	-	-	93
Kemična	199	14	29	53	1	3	99
Gradbeni material	68	-	-	18	1	-	49
Lesna	230	3	30	81	1	-	115
Papirna	41	1	4	9	-	-	27
Tekstilna	250	5	29	78	2	3	133
Usnjarska	83	1	2	16	1	2	61
Gumarska	61	5	-	19	-	-	37
Živilska	194	1	25	20	12	1	135
Grafična	175	21	5	16	-	-	133
Tobačna	8	-	-	2	-	-	6
Filmska	3	-	-	-	-	-	3
Raznovrstna	14	-	2	2	-	-	10
Kmetijstvo	339	-	9	16	189	3	122
Kmetijstvo	317	-	9	9	189	3	107
Ribištvo	2	-	-	-	-	-	2
Vodno gospodarstvo	20	-	-	7	-	-	13
Gozdarstvo	30	-	1	-	-	-	29
Gozdarstvo	30	-	1	-	-	-	29
Lov	-	-	-	-	-	-	-
Gradbeništvo	399	5	18	162	-	5	209
Projektiranje	52	-	-	27	-	-	25
Gradnje	213	2	3	75	-	1	132
Montaža in ostalo	134	3	15	60	-	4	52
Promet	607	1	28	105	3	1	469
Železniški	184	-	7	54	-	-	123
Pomorski	162	-	-	-	-	-	162
Zračni	47	-	3	3	-	-	41
Cestni	119	1	15	29	1	1	72
Mestni	5	-	-	-	-	-	5
Prekladanje	32	-	3	15	2	-	12
Poštni	58	-	-	4	-	-	54

## 11. Zaposleni z dokončano višjo šolo 1. decembra 1970 (nadaljevanje)

	Skupaj	Višje pedagoške šole	Višje šole za družbene vede	Višje šole tehniških ved	Višje šole kmetijskih ved	Višje šole medicinskih ved	Druge višje šole
Trgovina in gostinstvo	1 271	48	80	123	44	8	968
Trgovina	1 140	44	75	121	43	7	850
Trgovina na drobno	149	1	15	11	2	-	120
Trgovina na debelo	492	19	9	61	31	7	365
Zunanja trgovina	361	20	49	28	-	-	264
Trgovske storitve	66	1	-	12	7	-	46
Poslovna združenja	72	3	2	9	3	-	55
Gostinstvo in turizem	131	4	5	2	1	1	118
Gostinstvo	87	3	4	1	1	1	77
Turizem	44	1	1	1	-	-	41
Obrt	206	1	15	62	6	-	122
Kovinska	57	-	4	22	1	-	30
Elektrotehnična	8	-	-	5	-	-	3
Kemična	2	-	-	-	-	-	2
Lesna	14	-	1	3	-	-	10
Papirna	1	-	-	1	-	-	-
Tekstilna	18	-	3	1	-	-	14
Usnjarska	3	-	-	-	-	-	3
Gumarska	3	-	-	1	-	-	2
Živiljska	5	-	-	-	1	-	4
Grafična	1	-	-	-	-	-	1
Raznovrstna	11	-	-	2	3	-	6
Gradbena	73	1	6	25	1	-	40
Storitve	10	-	1	2	-	-	7
Komunala	108	1	19	23	2	-	63
Stanovanjska	47	1	7	15	-	-	24
Komunala	61	-	12	8	2	-	39
NEGOSPODARSKE DEJAVNOSTI	8 027	3 026	339	243	80	1 919	2 420
Kulturno-socialna	6 262	2 981	91	184	36	1 897	1 073
Šolstvo	3 454	2 694	56	116	22	81	485
Znanost	199	10	4	39	9	51	86
Kulturno-prosvetna	134	77	6	2	-	-	49
Umetniško-zabavna	110	11	1	9	1	1	87
Zdravstvo	1 910	10	4	14	1	1 729	152
Socialno varstvo	438	176	20	3	3	35	201
Šport	17	3	-	1	-	-	13
Družbeni in državni organi	1 765	45	248	59	44	22	1 347
Družbene organizacije	152	16	47	7	2	2	78
Zbornice	10	2	1	-	-	-	7
Bančništvo in zavarovanje	450	1	41	16	6	-	386
Socialno zavarovanje	149	-	20	-	-	-	129
Organi oblasti in uprave	993	26	137	36	36	20	738
Ostalo	11	-	2	-	-	-	9

## 12. Zaposleni z dokončano visoko šolo 1. decembra 1970

	Skupaj	Pedagoška akademija	Visoka šola za telesno vzgojo	Visoka šola političnih ved	Visoka šola družbenih in gospodarskih ved	Visoka šola tehniških ved	Visoka šola kmetijskih ved	Druge visoke šole
SKUPAJ	1 628	291	193	186	69	236	102	551
GOSPODARSTVO	720	31	4	67	22	188	88	320
Industrija in rudarstvo	250	8	4	36	7	95	6	94
Elektroenergija	7	-	-	1	-	6	-	-
Premog	4	-	-	4	-	-	-	-
Črna metalurgija	1	-	-	1	-	-	-	-
Barvasta metalurgija	25	-	-	2	-	19	-	4
Nekovinska	7	-	-	-	-	7	-	-
Kovinska	8	-	-	2	-	6	-	-
Elektroindustrija	43	-	-	2	2	20	-	19
Kemična	33	7	2	-	-	10	-	14
Gradbeni material	1	-	1	-	-	-	-	-
Lesna	25	-	-	5	-	9	-	11
Papirna	8	-	-	1	-	3	-	4
Tekstilna	18	-	-	3	1	10	-	4
Usnjarska	7	-	-	1	2	3	-	1
Živilska	33	-	-	-	-	1	4	28
Grafična	28	1	1	14	1	-	2	9
Raznovrstna	2	-	-	-	1	1	-	-
Kmetijstvo	105	-	-	1	-	23	36	45
Kmetijstvo	86	-	-	1	-	4	36	45
Vodno gospodarstvo	19	-	-	-	-	19	-	-
Gozdarstvo	7	-	-	-	-	1	-	6
Gozdarstvo	6	-	-	-	-	1	-	5
Lov	1	-	-	-	-	-	-	1
Gradbeništvo	39	1	-	2	-	13	-	23
Projektiranje	5	-	-	-	-	5	-	-
Gradnje	26	-	-	2	-	8	-	16
Montaža in ostalo	8	1	-	-	-	-	-	7
Promet	34	-	-	6	2	10	-	16
Železniški	11	-	-	1	-	10	-	-
Zračni	12	-	-	2	-	-	-	10
Cestni	8	-	-	2	2	-	-	4
Mestni	2	-	-	1	-	-	-	1
Poštni	1	-	-	-	-	-	-	1

## 12. Zaposleni z dokončano visoko šolo 1. decembra 1970 (nadaljevanje)

	Skupaj	Pedagoška akademija	Visoka šola za telesno vzgojo	Visoka šola političnih ved	Visoka šola družbenih in gospodarskih ved	Visoka šola tehniških ved	Visoka šola kmetijskih ved	Druge visoke šole
Trgovina in gostinstvo	263	22	-	18	11	40	46	126
Trgovina	257	22	-	18	10	40	46	121
Trgovina na drobno	30	-	-	6	2	-	3	19
Trgovina na debelo	162	19	-	7	1	30	42	63
Zunanja trgovina	44	2	-	1	4	2	-	35
Trgovske storitve	14	1	-	1	2	8	1	1
Poslovna združenja	7	-	-	3	1	-	-	3
Gostinstvo in turizem	6	-	-	-	1	-	-	5
Gostinstvo	3	-	-	-	1	-	-	2
Turizem	3	-	-	-	-	-	-	3
Obrt	18	-	-	3	2	5	-	8
Kovinska	3	-	-	1	-	2	-	-
Elektrotehnična	1	-	-	-	-	-	-	1
Lesna	1	-	-	1	-	-	-	-
Tekstilna	3	-	-	-	1	-	-	2
Živilska	1	-	-	-	-	-	-	1
Raznovrstna	1	-	-	-	-	1	-	-
Gradbena	8	-	-	1	1	2	-	4
Komunala	4	-	-	1	-	1	-	2
Stanovanjska	1	-	-	1	-	-	-	-
Komunala	3	-	-	-	1	1	-	2
NEGOSPODARSKE DEJAVNOSTI	908	260	189	119	47	48	14	231
Kulturno-socialna	684	256	186	48	22	43	5	124
Šolstvo	491	207	173	22	3	30	4	52
Znanost	37	2	1	-	19	8	1	6
Kulturno-prosvetna	35	19	7	6	-	-	-	3
Umetniško-zabavna	21	-	2	15	-	3	-	1
Zdravstvo	46	2	-	-	-	1	-	43
Socialno varstvo	50	26	-	5	-	-	-	19
Šport	4	-	3	-	-	1	-	-
Družbeni in državni organi	224	4	3	71	25	5	9	107
Družbene organizacije	57	3	1	42	6	-	-	5
Zbornice	1	-	-	1	-	-	-	-
Bančništvo in zavarovanje	37	-	-	3	5	1	5	23
Socialno zavarovanje	6	-	-	-	6	-	-	-
Organi oblasti in uprave	123	1	2	25	8	4	4	79

## 13, Zaposleni z dokončano umetniško akademijo 1. decembra 1970

	Skupaj	Likovnih umetnosti	Uporabnih umetnosti	Gledališke umetnosti	Glasbena akademija
SKUPAJ	725	138	46	120	421
GOSPODARSTVO	33	24	2	4	3
Industrija in rudarstvo	26	19	2	2	3
Kovinska	2	1	-	-	1
Kemična	1	1	-	-	-
Lesna	2	2	-	-	-
Papirna	1	-	1	-	-
Tekstilna	2	2	-	-	-
Grafična	18	13	1	2	2
Gradbeništvo	1	1	-	-	-
Projektiranje	1	1	-	-	-
Trgovina in gostinstvo	6	4	-	2	-
Trgovina na drobno	3	2	-	1	-
Trgovina na debelo	3	2	-	1	-
NEGOSPODARSKE DEJAVNOSTI	692	114	44	116	418
Kulturno-socialna	685	113	44	113	415
Šolstvo	378	86	40	13	239
Znanost	2	-	-	1	1
Kulturno-prosvetna	37	16	1	15	5
Umetniško-zabavna	267	10	3	84	170
Socialno varstvo	1	1	-	-	-
Družbeni in državni organi	7	1	-	3	3
Družbene organizacije	3	-	-	1	2
Organi oblasti in uprave	4	1	-	2	1

## 14. Zaposleni z dokončano fakulteto 1. decembra 1970

	Skupaj	Filozofska	Fakulteta za jezikoslovje	Filozofsko-historična	Naravoslovno matematična	Ekonomska	Pravna	Fakulteta za strojništvo	Fakulteta za gradbeništvo	Elektrotehniška fakulteta
SKUPAJ	17 405	1 855	360	157	848	1 465	1 867	1 217	933	1 059
GOSPODARSTVO	7 648	214	35	9	120	925	558	1 006	751	664
Industrija in rudarstvo	3 602	114	13	3	61	431	211	678	64	362
Elektroenergija	167	1	-	-	1	14	11	18	14	96
Premog	97	2	-	-	-	7	6	9	-	4
Nafta	24	-	-	-	-	2	2	-	-	-
Črna metalurgija	166	1	-	-	1	13	4	25	2	17
Barvasta metalurgija	157	3	-	-	1	17	7	16	1	12
Nekovinska	29	-	-	-	1	2	2	1	1	1
Kovinska	774	10	4	1	4	111	39	402	23	41
Ladjedelništvo	1	-	-	-	-	-	-	-	-	-
Elektroindustrija	394	10	2	-	7	34	17	98	-	169
Kemična	696	10	-	-	15	61	17	29	4	10
Gradbeni material	64	1	2	-	1	5	7	8	12	1
Lesna	285	5	1	-	2	32	13	11	5	3
Papirna	69	-	-	-	-	12	8	21	1	1
Tekstilna	205	2	-	-	26	34	23	10	-	1
Usnjarska	62	-	-	-	-	21	5	3	1	1
Gumarska	93	3	-	-	-	14	4	12	-	-
Živilska	142	-	-	-	2	26	10	10	-	-
Grafična	156	65	4	1	-	22	32	3	-	5
Tobačna	9	-	-	-	-	1	1	2	-	-
Filmska	3	-	-	1	-	-	2	-	-	-
Raznovrstna	9	1	-	-	-	3	1	-	-	-
Kmetijstvo	531	-	-	-	5	19	7	-	19	-
Kmetijstvo	499	-	-	-	1	18	4	-	-	-
Ribištvo	5	-	-	-	4	-	1	-	-	-
Vodno gospodarstvo	27	-	-	-	-	1	2	-	19	-
Gozdarstvo	272	-	-	-	-	6	4	-	1	-
Gozdarstvo	270	-	-	-	-	6	4	-	1	-
Lov	2	-	-	-	-	-	-	-	-	-
Gradbeništvo	1 239	10	1	-	4	46	49	151	474	84
Projektiranje	521	5	1	-	1	12	10	55	167	23
Gradnje	448	3	-	-	-	21	30	21	282	3
Montaža in ostalo	270	2	-	-	3	13	9	75	25	58
Promet	392	8	2	1	1	60	88	31	83	77
Železniški	97	-	1	-	-	13	26	12	21	14
Pomorski	17	-	-	-	-	11	3	2	-	1
Zračni	10	-	-	-	-	3	-	2	1	2
Cestni	122	2	1	1	1	11	24	9	54	-
Mestni	24	5	-	-	-	2	12	1	-	3
Prekladanje	31	-	-	-	-	6	6	4	6	1
Poštni	91	1	-	-	-	14	17	1	1	56

## 14. Zaposleni z dokončano fakulteto 1. decembra 1970 (nadaljevanje)

	Skupaj	Filozofska	Fakulteta za jezikoslovje	Filozofsko-historična	Naravoslovno matematična	Ekonomska	Pravna	Fakulteta za strojništvo	Fakulteta za gradbeništvo	Elektrotehniška fakulteta
Trgovina in gostinstvo	1 368	80	19	5	49	343	165	116	36	129
Trgovina	1 307	68	11	5	49	327	156	115	35	129
Trgovina na drobno	103	3	1	1	-	35	14	10	6	2
Trgovina na debelo	362	8	3	-	1	103	64	11	7	56
Zunanja trgovina	618	50	3	4	35	151	56	65	6	40
Trgovske storitve	63	2	2	-	2	8	7	11	1	6
Poslovna združenja	161	5	2	-	11	30	15	18	15	25
Gostinstvo in turizem	61	12	8	-	-	16	9	1	1	-
Gostinstvo	15	2	-	-	-	7	3	-	1	-
Turizem	46	10	8	-	-	9	6	1	-	-
Obrt	78	1	-	-	-	6	5	25	6	10
Kovinska	26	-	-	-	-	2	3	12	-	4
Elektrotehnična	3	-	-	-	-	-	-	-	-	2
Kemična	2	-	-	-	-	-	-	-	-	-
Lesna	1	-	-	-	-	-	-	-	-	-
Papirna	1	-	-	-	-	-	-	-	-	-
Tekstilna	2	-	-	-	-	1	-	-	-	-
Živilska	1	-	-	-	-	-	-	-	-	-
Raznovrstna	1	-	-	-	-	1	-	-	-	-
Gradbena	38	1	-	-	-	1	2	13	6	4
Storitve	3	-	-	-	-	1	-	-	-	-
Komunala	166	1	-	-	-	14	29	5	68	2
Stanovanjska	102	-	-	-	-	11	21	1	44	1
Komunala	64	1	-	-	-	3	8	4	24	1
NEGOSPODARSKE DEJAVNOSTI	9 757	1 641	325	148	728	540	1 309	211	182	395
Kulturno-socialna	7 720	1 535	316	144	688	264	231	189	114	371
Šolstvo	3 260	1 138	246	92	481	162	130	98	41	135
Znanost	1 197	54	34	20	167	69	37	85	67	206
Kulturno-prosvetna	331	208	22	22	20	2	6	3	1	1
Umetniško-zabavna	131	50	-	4	2	10	21	1	3	24
Zdravstvo	2 672	16	6	-	18	13	25	1	1	4
Socialno varstvo	124	68	8	6	-	7	12	1	-	1
Šport	5	1	-	-	-	1	-	-	1	-
Družbeni in državni organi	2 037	106	9	4	40	276	1 078	22	68	24
Družbene organizacije	93	28	4	1	1	18	23	1	-	1
Zbornice	52	-	-	1	24	14	3	2	1	-
Bančništvo in zavarovanje	278	9	-	-	2	112	102	2	7	7
Socialno zavarovanje	118	2	-	-	-	10	89	-	-	-
Organi oblasti in uprava	1 480	67	5	2	13	115	853	17	60	16
Drugo	16	-	-	-	-	7	8	-	-	-



## 14. Zaposleni z dokončano fakulteto 1. decembra 1970 (nadaljevanje)

	Kemjsko- tehnološka	Rudarska	Fakulteta za arhitekturo	Fakulteta za geodezijo	Matematika	Geološka	Fakulteta za agronomijo	Gozdarska	Veterinarska	Medicinska	Stomatološka	Farmaцевtska	Druge fakultete
SKUPAJ	1 058	202	581	117	274	43	658	598	405	2 160	393	454	701
GOSPODARSTVO	775	137	426	65	221	19	382	524	284	67	3	156	307
Industrija in rudarstvo	701	113	45	1	187	13	63	167	32	63	1	110	169
Elektroenergija	2	-	-	-	-	-	-	-	-	-	-	-	10
Premog	3	64	-	-	-	2	-	-	-	-	-	-	-
Nafta	12	8	-	-	-	-	-	-	-	-	-	-	-
Črna metalurgija	14	2	1	-	83	-	-	-	-	1	-	-	2
Barvasta metalurgija	39	19	-	1	28	9	1	-	-	1	-	-	2
Nekovinska	8	6	1	-	2	1	-	-	-	-	-	-	3
Kovinska	36	8	3	-	59	-	5	2	-	-	-	-	26
Ladjedelništvo	-	-	-	-	-	-	-	-	-	-	-	-	1
Elektroindustrija	29	1	5	-	8	-	1	1	-	-	-	1	11
Kemična	299	3	5	-	7	1	21	6	21	59	1	106	21
Gradbeni material	22	2	2	-	-	-	-	-	-	-	-	-	1
Lesna	14	-	15	-	-	-	2	156	-	-	-	-	26
Papirna	23	-	-	-	-	-	-	-	-	-	-	-	3
Tekstilna	60	-	2	-	-	-	1	1	-	-	-	1	44
Usnjarska	25	-	4	-	-	-	1	-	-	-	-	-	1
Gumarska	56	-	-	-	-	-	-	-	-	-	-	-	4
Živilska	54	-	-	-	-	-	21	-	11	2	-	2	4
Grafična	2	-	7	-	-	-	6	-	-	-	-	-	9
Tobačna	1	-	-	-	-	-	4	-	-	-	-	-	7
Filmska	-	-	-	-	-	-	-	-	-	-	-	-	-
Raznovrstna	2	-	-	-	-	-	-	1	-	-	-	-	1
Kmetijstvo	2	-	1	2	-	-	217	7	243	-	-	-	9
Kmetijstvo	2	-	1	-	-	-	215	6	243	-	-	-	9
Ribištvo	-	-	-	-	-	-	-	-	-	-	-	-	-
Vodno gospodarstvo	-	-	-	2	-	-	2	1	-	-	-	-	-
Gozdarstvo	-	-	-	1	-	-	-	260	-	-	-	-	-
Gozdarstvo	-	-	-	1	-	-	-	258	-	-	-	-	-
Lov	-	-	-	-	-	-	-	2	-	-	-	-	-
Gradbeništvo	15	5	299	45	3	2	2	11	-	-	1	-	37
Projektiranje	8	-	222	5	-	2	-	3	-	-	-	-	7
Gradnje	7	-	63	3	2	-	-	8	-	-	1	-	4
Montaža in ostalo	-	5	14	37	1	-	2	-	-	-	-	-	26
Promet	1	-	3	4	2	1	5	3	1	-	-	-	21
Železniški	1	-	1	-	2	-	-	-	1	-	-	-	5
Pomorski	-	-	-	-	-	-	-	-	-	-	-	-	-
Zračni	-	-	-	-	-	-	-	-	-	-	-	-	2
Cestni	-	-	2	4	-	1	1	3	-	-	-	-	8
Mestni	-	-	-	-	-	-	1	-	-	-	-	-	-
Prekladanje	-	-	-	-	-	-	3	-	-	-	-	-	5
Poštni	-	-	-	-	-	-	-	-	-	-	-	-	1

14. Zaposleni z dokončano fakulteto 1. decembra 1970 (nadaljevanje)

	Kemjsko- tehnološka	Rudarska	Fakulteta za arhitekturo	Fakulteta za geodezijo	Matematika	Geološka	Fakulteta za agronomijo	Gozdarska	Veterinarska	Medicinska	Stomatološka	Farmacevtska	Druge fakultete
Trgovina in gostinstvo	48	18	49	3	27	3	89	69	7	4	1	46	62
Trgovina	48	18	47	2	27	1	89	69	7	3	1	46	54
Trgovina na drobno	4	-	8	-	1	-	8	7	1	-	-	-	2
Trgovina na debelo	5	-	5	2	5	-	40	8	3	-	1	22	18
Zunanja trgovina	28	7	25	-	16	-	27	47	3	3	-	24	28
Trgovske storitve	5	-	7	-	-	-	7	-	-	-	-	-	5
Poslovna združenja	6	11	2	-	5	1	7	7	-	-	-	-	1
Gostinstvo in turizem	-	-	2	1	-	2	-	-	-	1	-	-	8
Gostinstvo	-	-	1	-	-	-	-	-	-	-	-	-	1
Turizem	-	-	1	1	-	2	-	-	-	1	-	-	7
Obrt	7	1	5	-	2	-	1	2	-	-	-	-	7
Kovinska	2	-	1	-	1	-	-	-	-	-	-	-	1
Elektrotehnična	-	-	1	-	-	-	-	-	-	-	-	-	-
Kemična	1	-	-	-	-	-	1	-	-	-	-	-	-
Lesna	-	1	-	-	-	-	-	-	-	-	-	-	-
Papirna	1	-	-	-	-	-	-	-	-	-	-	-	-
Tekstilna	1	-	-	-	-	-	-	-	-	-	-	-	-
Živilska	1	-	-	-	-	-	-	-	-	-	-	-	-
Raznovrstna	-	-	-	-	-	-	-	-	-	-	-	-	-
Gradbena	1	-	3	-	1	-	-	2	-	-	-	-	4
Storitvena	-	-	-	-	-	-	-	-	-	-	-	-	2
Komunala	1	-	24	9	-	-	5	5	1	-	-	-	2
Stanovanjska	-	-	19	4	-	-	-	-	-	-	-	-	1
Komunala	1	-	5	5	-	-	5	5	1	-	-	-	1
NEGOSPODARSKE DEJAVNOSTI	283	65	155	52	53	24	276	74	121	2 093	390	298	394
Kulturno-socialna	269	57	131	27	42	21	182	44	55	2 077	390	293	280
Šolstvo	102	15	62	17	12	6	102	26	31	167	6	9	182
Znanost	143	41	32	9	28	15	64	16	19	47	-	2	42
Kulturno-prosvetna	3	-	17	1	1	-	5	2	-	-	-	-	17
Umetniško zabavna	-	-	8	-	-	-	3	-	-	2	-	-	3
Zdravstvo	21	1	10	-	1	-	2	-	5	1 852	383	281	32
Socialno varstvo	-	-	1	-	-	-	6	-	-	8	1	1	4
Šport	-	-	1	-	-	-	-	-	-	1	-	-	-
Družbeni in državni organi	14	8	24	25	11	3	94	30	66	16	-	5	114
Družbene organizacije	-	-	-	-	-	-	4	2	2	-	-	-	8
Zbornice	1	-	-	-	1	-	3	2	-	-	-	-	-
Bančništvo in zavarovanje	1	-	-	-	2	-	11	1	5	1	-	-	16
Socialno zavarovanje	-	-	-	-	-	-	-	-	-	9	-	3	5
Organi oblasti in uprave	12	8	24	25	8	3	75	25	59	6	-	2	85
Drugo	-	-	-	-	-	-	1	-	-	-	-	-	-

15. Število oseb, ki so končale strokovno in drugo izpopolnjevanje in izobraževanje v letu 1970

	Skupaj	Industrija	Kmetijstvo	Gozdarstvo	Gradbeništvo	Promet	Trgovina in gostinstvo	Obrt	Komunala	Kulturno-socialna	Ostalo	
Za delovno mesto priučenega-specializiranega delavca	8 791	5 575	235	297	933	537	585	191	73	334	31	
Za stopnjo strokovne usposobljenosti za delovno mesto	visoko kvalificiranega delavca	557	291	17	2	93	64	44	22	1	23	-
	kvalificiranega delavca	3 030	1 417	74	56	505	597	176	118	27	92	8
Za stopnjo strokovne izobrazbe	visoko kvalificiranega delavca	497	249	27	-	49	37	113	11	2	9	-
	kvalificiranega delavca	2 788	963	124	20	566	277	517	219	62	32	8
Za delo na delovnem mestu v tehnični, komercialni, administrativni ali podobni strokovni službi	2 398	1 237	228	12	336	162	176	28	17	87	115	
Za prekvalifikacijo delavca	1 209	709	58	2	139	53	60	158	4	24	2	
Za izpopolnjevanje za delo na delovnem mestu v delovni organizaciji - poklicu	12 988	8 234	685	263	732	428	520	365	54	1 151	556	
Druge oblike izpopolnjevanja in izobraževanja	23 523	12 175	2 324	142	4 651	1 928	817	255	37	896	299	
Število oseb, ki jih je delovna organizacija poslala na izpopolnjevanje v tujino neposredno ali s posredovanjem tehnične pomoči	792	326	16	5	83	24	140	42	-	148	8	

16. Pripravniki v delovnih organizacijah 1. decembra 1970

	Skupaj	Ženske	Po šolski izobrazbi			
			visoka šola	višja šola	srednja šola	šola za KV delavce
SKUPAJ	4 694	2 496	718	626	2 815	535
GOSPODARSKE ORGANIZACIJE	2 865	1 243	336	307	1 763	459
Industrija	1 396	575	187	170	871	168
Kmetijstvo	76	33	13	21	35	7
Gozdarstvo	28	2	7	-	21	-
Gradbeništvo	325	102	71	32	210	12
Promet	311	130	14	19	250	28
Trgovina in gostinstvo	530	337	38	59	283	150
Obrt	159	45	2	4	69	84
Komunala	40	19	4	2	24	10
NEGOSPODARSKE ORGANIZACIJE	1 829	1 253	382	319	1 052	76
Kulturno-socialna	1 306	897	286	228	721	71
Družbene in državne službe	523	356	96	91	331	5

## 17. Štipendisti in porabniki kredita delovnih organizacij 1. decembra 1970

	Število delovnih organizacij	Skupaj		Štipendisti in porabniki kredita na					Od tega porabniki kredita
		vseh	žensk	visokih šolah in fakultetah	višjih šolah	srednjih šolah	šolah za VK in KV delavce	drugih šolah	
SKUPAJ	1 301	14 065	5 020	3 802	1 210	4 881	3 957	215	482
GOSPODARSTVO	1 078	10 075	3 393	2 805	845	3 512	2 729	184	406
Industrija in rudarstvo	337	6 171	1 710	1 854	537	2 318	1 430	32	269
Elektroenergija	9	366	82	55	7	161	143	-	2
Premog	7	183	82	53	16	111	3	-	1
Črna metalurgija	3	330	51	129	18	62	121	-	-
Barvasta metalurgija	6	236	45	81	13	93	49	-	1
Nekovinska	8	103	41	25	6	27	38	7	2
Kovinska	72	1 364	266	457	199	416	288	4	20
Elektroindustrija	31	760	108	339	31	215	169	6	25
Kemična	27	378	171	189	21	125	40	3	2
Gradbeni material	18	110	31	29	8	53	19	1	19
Lesna	39	642	207	171	66	332	68	5	112
Papirna	11	183	50	22	9	60	90	2	-
Tekstilna	50	571	280	100	94	339	36	2	37
Usnjarska	14	223	117	44	17	140	21	1	7
Gumarska	1	77	25	47	2	28	-	-	10
Živilska	15	154	83	68	6	53	27	-	9
Grafična	21	436	57	26	12	89	308	1	-
Tobačna	1	10	6	7	1	2	-	-	-
Raznovrstna	4	45	8	12	11	12	10	-	22
Kmetijstvo	73	470	195	77	48	179	152	14	39
Kmetijstvo	68	451	189	68	46	173	151	13	39
Vodno gospodarstvo	5	19	6	9	2	6	1	1	-
Gozdarstvo	13	202	84	63	9	108	12	10	12
Gozdarstvo	13	202	84	63	9	108	12	10	12
Gradbeništvo	73	710	161	315	45	284	47	19	17
Projektiranje	13	46	17	36	2	8	-	-	1
Gradnje	46	545	112	221	36	228	42	18	15
Montaža in ostalo	14	119	32	58	7	48	5	1	1
Promet	38	366	160	68	50	135	87	26	28
Pomorski	1	23	-	1	18	-	4	-	-
Cestni	26	132	68	33	22	53	24	-	-
Mestni	1	6	1	1	3	2	-	-	2
Prekladanje	1	31	10	8	7	16	-	-	21
Poštni	9	174	81	25	-	64	59	26	5

Brez obratov, ki so v sestavu podjetij iz drugih republik

## 17. Štípendisti in porabniki kredita delovnih organizacij 1. decembra 1970 (nadaljevanje)

	Število delovnih organizacij	Skupaj		Štípendisti in porabniki kredita na					Od tega porabniki kredita
		vseh	žensk	visokih šolah in fakultetah	višjih šolah	srednjih šolah	šolah za VK in KV delavce	drugih šolah	
Trgovina in gostinstvo	231	1 727	958	362	92	294	908	71	15
Trgovina	146	1 420	769	354	85	237	734	10	15
Trgovina na drobno	70	467	318	15	22	44	384	2	1
Trgovina na debelo	45	677	369	156	46	157	317	1	13
Zunanja trgovina	18	228	63	148	13	33	33	1	-
Trgovske storitve	5	11	4	4	1	-	-	6	-
Poslovna združenja	8	37	15	31	3	3	-	-	1
Gostinstvo in turizem	85	307	189	8	7	57	174	61	-
Gostinstvo	83	289	181	4	7	48	173	57	-
Turizem	2	18	8	4	-	9	1	4	-
Orbt	252	333	87	37	48	151	89	8	20
Kovinska	45	112	18	17	14	51	24	6	6
Elektrotehnična	2	2	-	1	-	1	-	-	-
Kemična	1	7	6	1	-	6	-	-	-
Lesna	46	49	3	2	5	12	30	-	-
Tekstilna	34	30	21	1	1	17	11	-	-
Usnjarska	4	3	1	-	2	-	1	-	-
Živilska	16	4	1	1	1	1	1	-	1
Grafična	1	1	-	-	-	-	1	-	-
Raznovrstna	5	4	-	2	1	1	-	-	-
Gradbena	75	120	37	12	24	62	20	2	13
Storitvena	23	1	-	-	-	-	1	-	-
Komunala	61	96	38	29	16	43	4	4	6
Stanovanjska	15	29	14	16	3	10	-	-	1
Komunala	46	67	24	13	13	33	4	4	5
NEGOSPODARSKE DEJAVNOSTI	223	3 990	1 627	997	365	1 369	1 228	31	76
Kulturno-socialna	155	3 054	1 112	673	215	924	1 221	21	37
Šolstvo	54	1 347	405	127	111	283	821	5	24
Znanost	17	861	159	279	33	152	384	13	1
Kulturno-prosvetna	8	21	17	3	14	4	-	-	-
Umetniško zabavna	1	25	8	25	-	-	-	-	-
Zdravstvo	51	320	245	93	34	184	8	1	12
Socialno varstvo	22	478	278	144	23	301	8	2	-
Športne organizacije	2	2	-	2	-	-	-	-	-
Družbeni in državni organi	68	936	515	324	150	445	7	10	39
Družbene organizacije	9	28	14	13	1	14	-	-	-
Bančništvo in zavarovanje	16	148	90	90	34	24	-	-	-
Socialno zavarovanje	6	17	11	10	3	2	-	2	-
Organi oblasti in uprave	37	743	400	211	112	405	7	8	39

## 18. Poprečni čistí mesečni osebni dohodek na zaposlenega po stopnjah strokovne usposobljenosti za november 1970

din

	Skupaj	Visoka	Višja	Srednja	Nižja	Visoko kvalificirani delavci	Kvalificirani delavci	Polkvalificirani delavci	Nekvalificirani delavci
SKUPAJ	1 496	3 038	2 269	1 727	1 306	1 946	1 422	1 120	976
GOSPODARSTVO	1 449	3 143	2 465	1 783	1 314	1 947	1 420	1 121	982
Industrija in rudarstvo	1 371	3 013	2 372	1 744	1 222	1 828	1 363	1 109	974
Elektroenergija	2 052	3 508	2 776	2 154	1 445	2 382	1 832	1 440	1 156
Premog	1 589	3 706	2 290	2 364	1 341	1 712	1 568	1 261	1 026
Nafta	1 109	1 918	1 393	938	-	1 240	1 021	777	663
Črna metalurgija	1 473	2 719	2 104	1 551	1 154	1 697	1 378	1 139	848
Barvasta metalurgija	1 378	2 534	2 172	1 573	1 087	1 656	1 364	1 156	985
Nekovinska	1 183	2 528	1 967	1 385	811	1 835	1 224	984	763
Kovinska	1 356	2 800	2 158	1 682	1 163	1 852	1 404	1 129	929
Ladjedelništvo	1 428	2 600	1 775	1 443	1 334	1 596	1 377	1 184	1 405
Elektroindustrija	1 291	2 831	2 535	1 674	1 152	1 700	1 399	989	963
Kemična	1 636	3 241	2 578	1 870	1 385	1 987	1 611	1 282	1 154
Gradbeni material	1 407	3 004	2 907	1 776	1 215	1 784	1 449	1 213	1 048
Lesna	1 268	2 936	2 446	1 745	1 374	1 703	1 348	1 083	995
Papirna	1 432	2 904	2 466	1 662	1 276	1 930	1 584	1 120	1 104
Tekstilna	1 189	2 907	2 350	1 700	1 203	1 748	1 110	1 082	879
Usnjarska	1 244	3 597	2 322	1 603	1 169	1 392	1 170	989	1 060
Gumarska	1 526	3 127	2 218	1 688	-	-	1 528	1 169	1 099
Živilska	1 430	3 363	2 581	1 630	1 173	2 011	1 588	1 057	1 100
Grafična	1 851	3 427	2 858	2 036	1 421	2 721	1 962	1 275	990
Tobačna	1 399	2 933	2 404	1 880	1 270	2 410	1 833	1 175	1 110
Filmska	1 847	3 506	2 639	1 645	1 387	2 456	1 755	2 441	722
Raznovrstna	1 326	3 346	2 374	1 750	1 179	2 382	1 391	1 112	891
Kmetijstvo	1 348	2 769	2 179	1 609	1 251	1 732	1 361	1 064	970
Kmetijstvo	1 326	2 719	2 138	1 559	1 247	1 695	1 328	1 045	955
Ribišтво	1 637	2 446	2 712	2 221	1 751	1 820	1 236	1 230	1 014
Vodno gospodarstvo	1 575	3 664	2 614	2 282	1 391	2 067	1 864	1 187	1 091
Gozdarstvo	1 599	3 198	2 734	1 912	1 627	1 955	1 483	1 316	1 070
Gozdarstvo	1 598	3 202	2 734	1 906	1 627	2 001	1 483	1 315	1 067
Lov	1 654	2 702	-	2 522	1 813	1 523	1 387	1 540	1 291
Gradbeništvo	1 589	3 716	3 069	2 052	1 582	2 121	1 522	1 130	940
Projektiranje	3 006	3 909	3 181	2 674	1 675	-	1 223	1 923	1 221
Gradnje	1 456	3 436	2 931	1 892	1 331	2 077	1 489	1 126	935
Montaža in ostalo	1 849	4 045	3 180	2 093	1 554	2 290	1 643	1 159	957
Promet	1 659	3 179	2 322	1 651	1 267	2 210	1 637	1 187	1 077
Železniški	1 622	3 264	2 352	1 732	1 123	2 234	1 529	1 092	964
Pomorski	1 588	3 290	2 370	1 322	1 524	1 518	1 417	1 070	957
Zračni	1 875	2 869	2 900	1 600	997	1 858	1 374	997	959
Cestni	1 778	3 390	2 490	1 760	1 474	2 240	1 784	1 268	1 165
Mestni	1 786	3 534	2 765	1 983	1 348	2 118	1 543	1 264	889
Prekladanje	1 571	2 870	2 085	1 630	1 351	2 254	1 691	1 391	1 311
Poštni	1 451	2 763	1 987	1 464	1 226	1 817	1 490	1 205	1 008

18. Poprečni čistí mesečni osebni dohodek na zaposlenega po stopnjah strokovne usposobljenosti za november 1970  
(nadaljevanje)

din

	Skupaj	Visoka	Višja	Srednja	Nižja	Visoko kvalificirani delavci	Kvalificirani delavci	Polkvalificirani delavci	Nekvalificirani delavci
Trgovina in gostinstvo	1 595	3 161	2 587	1 804	1 417	2 090	1 421	1 226	1 068
Trgovina	1 649	3 154	2 576	1 795	1 410	2 082	1 432	1 235	1 124
Trgovina na drobno	1 522	3 292	2 934	1 828	1 457	2 058	1 402	1 205	1 089
Trgovina na debelo	1 652	3 405	2 639	1 799	1 374	2 113	1 449	1 249	1 142
Zunanja trgovina	1 902	2 875	2 354	1 632	1 353	1 896	1 646	1 287	1 125
Trgovske storitve	2 033	2 993	2 454	2 184	1 578	2 546	1 931	1 314	1 295
Poslovna združenja	2 358	3 507	2 645	2 109	1 505	2 629	1 617	1 165	959
Gostinstvo in turizem	1 283	3 365	2 676	1 876	1 452	2 168	1 378	1 211	977
Gostinstvo	1 328	3 028	2 718	1 791	1 392	2 149	1 357	1 208	969
Turizem	1 984	3 573	2 569	2 077	1 706	2 307	1 741	1 435	1 208
Obrt	1 396	2 956	2 616	1 954	1 429	1 943	1 416	1 091	953
Nekovinska	1 075	-	-	1 593	-	1 731	1 188	1 479	230
Kovinska	1 480	2 913	2 393	1 835	1 348	1 974	1 521	1 182	928
Elektrotehnična	1 408	2 897	2 500	1 801	1 239	2 179	1 556	1 000	1 009
Kemična	1 718	4 690	3 961	2 639	2 256	2 105	2 981	1 123	1 209
Gradbeni material	1 429	-	1 910	2 409	1 202	2 565	1 778	1 195	1 062
Lesna	1 433	3 755	2 914	2 219	1 556	2 119	1 525	1 110	1 006
Papirna	1 605	-	3 362	2 196	1 363	2 047	1 357	1 336	1 065
Tekstilna	1 230	2 916	2 591	1 912	1 565	2 101	1 182	968	956
Usnjarska	1 114	2 752	2 576	1 640	1 276	1 601	1 157	810	725
Gumarska	1 502	-	2 605	2 269	1 393	1 993	1 667	953	1 376
Živilska	1 455	2 629	2 621	1 820	1 419	1 929	1 460	1 177	941
Grafična	1 246	-	3 382	2 140	1 316	2 949	1 438	1 017	931
Raznovrstna	1 415	2 619	2 094	1 801	1 446	1 957	1 680	978	1 096
Gradbena	1 413	3 085	2 824	2 025	1 454	1 864	1 456	1 111	910
Storitve	1 258	2 088	2 608	1 898	1 476	1 725	1 163	1 019	996
Komunala	1 369	3 050	2 490	1 903	1 445	1 765	1 448	1 098	977
Stanovanjska	1 459	2 979	2 385	1 882	1 395	1 552	1 315	1 144	808
Komunala	1 346	3 145	2 586	1 915	1 466	1 803	1 474	1 096	1 026
NEGOSPODARSKE DEJAVNOSTI	1 760	2 932	2 055	1 629	1 285	1 924	1 501	1 107	924
Kulturno-socialna	1 758	2 928	2 060	1 671	1 323	1 949	1 514	1 111	935
Šolstvo	1 822	2 739	2 019	1 699	1 381	2 046	1 607	1 175	896
Znanost	2 083	2 954	2 172	1 897	1 433	2 148	1 790	1 467	1 163
Kulturno-prosvetna	1 872	2 678	2 467	1 637	1 139	1 494	1 383	1 082	851
Umetniško-zabavna	2 216	3 006	2 629	1 962	1 472	1 896	1 625	1 390	1 012
Zdravstvena	1 674	3 210	1 990	1 573	1 302	1 841	1 431	1 074	923
Socialno varstvo	1 418	2 758	2 271	1 640	1 272	1 699	1 355	1 042	977
Šport	1 313	2 137	1 872	1 363	1 131	1 687	1 447	1 130	870
Družbeni in državni organi	1 768	2 943	2 040	1 517	1 231	1 637	1 338	982	845
Družbene organizacije	1 963	3 436	2 552	1 689	1 338	1 671	1 254	1 502	771
Zbornice	2 231	3 061	2 134	1 508	1 301	2 029	1 835	1 068	955
Bančništvo in zavarovanje	1 733	2 879	2 021	1 546	1 282	1 713	1 455	1 068	907
Socialno zavarovanje	1 654	2 843	2 095	1 506	1 185	1 744	1 380	863	825
Organi oblasti in uprave	1 805	2 924	1 986	1 468	1 205	1 591	1 339	979	845
Drugo	1 128	2 579	1 876	1 410	1 046	1 546	1 056	861	794

	Ure za redno delo	Nadure <sup>1)</sup>	Neopravljene ure, ki se zanje dobi nadomestilo			Ne dobi nadomestila
			od delovne organizacije	od drugih delovnih organizacij	od socialnega zavarovanja	
SKUPAJ	83,3	4,1	6,6	0,1	5,7	0,2
GOSPODARSTVO	83,3	4,1	6,4	0,1	5,8	0,3
Industrija in rudarstvo	83,2	3,3	6,7	0,1	6,5	0,2
Elektroenergija	85,6	2,6	7,5	0,0	4,3	0,0
Premog	80,6	4,7	6,8	0,1	7,5	0,3
Nafta	87,3	-	8,5	-	4,2	0,0
Črna metalurgija	82,6	4,4	7,3	0,1	5,3	0,3
Barvasta metalurgija	85,1	1,6	7,3	0,1	5,8	0,1
Nekovinska	83,9	2,3	6,4	0,1	7,2	0,1
Kovinska	83,3	3,5	6,5	0,1	6,2	0,4
Ladjedelništvo	74,0	11,3	6,5	-	7,3	0,9
Elektroindustrija	82,2	2,9	8,0	0,0	6,6	0,3
Kemična	83,8	3,4	6,5	0,1	6,1	0,1
Gradbeni material	83,6	3,4	6,4	0,1	6,3	0,2
Lesna	83,2	3,8	6,4	0,1	6,3	0,2
Papirna	84,5	2,8	6,5	0,1	6,0	0,1
Tekstilna	83,7	1,9	6,5	0,1	7,6	0,2
Usnjarska	82,0	2,9	7,3	0,1	7,6	0,1
Gumarska	82,5	4,2	7,5	-	5,8	-
Živilska	83,2	4,4	6,1	0,0	6,2	0,1
Grafična	81,9	6,5	6,2	0,0	5,3	0,1
Tobačna	80,9	3,8	6,4	-	8,7	0,2
Filmska	74,3	14,7	6,4	-	4,6	-
Raznovrstna	82,1	5,4	6,2	0,0	6,2	0,1
Kmetijstvo	86,4	3,1	5,5	0,0	4,8	0,2
Kmetijstvo	86,7	2,8	5,5	0,0	4,8	0,2
Ribištvo	90,6	0,9	6,1	-	2,4	-
Vodno gospodarstvo	83,7	5,3	5,4	0,0	4,8	0,8
Gozdarstvo	85,5	0,6	6,9	0,0	6,1	0,9
Gozdarstvo	85,4	0,6	6,9	0,0	6,1	0,9
Lov	90,7	-	6,6	0,0	2,7	-
Gradbeništvo	78,6	9,7	5,7	0,0	5,2	0,8
Projektiranje	85,1	3,7	7,1	0,0	4,1	0,0
Gradnje	78,0	9,9	5,7	0,0	5,4	1,0
Montaža in ostalo	79,3	9,8	5,7	0,0	4,7	0,5
Promet	80,5	7,5	6,9	0,1	4,9	0,1
Železniški	77,9	8,8	7,9	0,0	5,3	0,1
Pomorski	73,7	16,0	5,9	0,0	4,1	0,3
Zračni	90,4	-	5,7	0,0	3,9	-
Cestni	81,5	7,7	6,1	0,3	4,3	0,1
Mestni	82,0	6,5	5,8	-	5,7	0,0
Prekladanje	78,6	9,5	5,5	0,0	6,3	0,1
Poštni	87,7	0,5	6,9	0,0	4,9	0,0

1) V vseh nadaljnjih tabelah delo v podaljšanem delovnem času izkazano kot nadure.



## 19. Struktura fonda delovnega časa v letu 1970 (nadaljevanje)

skupno število ur = 100

	Ure za redno delo	Nadure	Neopravljene ure, ki se zanje dobi nadomestilo			Ne dobi nadomestila
			od delovne organizacije	od drugih delovnih organizacij	od socialnega zavarovanja	
Trgovina in gostinstvo	86,4	2,5	5,8	0,0	5,2	0,1
Trgovina	86,6	2,3	5,9	0,0	5,1	0,1
Trgovina na drobno	86,5	2,3	5,7	0,0	5,4	0,1
Trgovina na debelo	86,4	2,4	6,0	0,0	5,1	0,1
Zunanja trgovina	87,6	1,9	6,0	0,0	4,4	0,1
Trgovske storitve	86,6	3,1	7,1	0,1	3,1	0,0
Poslovna združenja	89,3	1,0	6,6	0,0	3,1	0,0
Gostinstvo in turizem	85,4	3,6	5,3	0,0	5,6	0,1
Gostinstvo	85,1	3,8	5,3	0,0	5,7	0,1
Turizem	88,6	1,3	5,4	0,0	4,6	0,1
Obrt	84,8	3,1	6,0	0,0	5,7	0,4
Nekovinska	86,4	1,1	6,3	-	6,2	-
Kovinska	85,8	2,6	5,9	0,0	5,3	0,4
Elektrotehnična	85,3	2,5	6,4	0,0	5,7	0,1
Kemična	85,8	0,8	6,7	-	6,5	0,2
Gradbeni material	86,0	1,1	5,4	0,1	6,1	1,3
Lesna	84,6	4,0	6,0	0,0	5,3	0,1
Papirna	86,3	-	7,1	0,1	6,3	0,2
Tekstilna	84,8	1,8	5,9	0,0	7,4	0,1
Usnjarska	85,5	2,0	6,2	0,0	6,2	0,1
Gumarska	85,5	2,2	6,4	0,0	5,8	0,1
Živilska	82,0	5,8	5,9	0,0	6,2	0,1
Grafična	87,8	1,9	5,2	0,0	5,0	0,1
Raznovrstna	83,7	4,5	6,0	0,0	5,7	0,1
Gradbena	84,5	3,6	5,9	0,0	5,2	0,8
Storitvena	85,5	1,3	7,3	0,0	5,7	0,2
Komunala	84,2	4,9	5,8	0,0	4,8	0,3
Stanovanjska	87,4	1,8	6,1	0,1	4,3	0,3
Komunala	83,4	5,7	5,7	0,0	4,9	0,3
NEGOSPODARSKE DEJAVNOSTI	83,6	4,0	8,0	0,1	4,3	0,0
Kulturno-socialna	82,5	4,9	8,2	0,1	4,3	0,0
Šolstvo	82,9	3,4	10,1	0,0	3,6	0,0
Znanost	85,4	2,7	6,9	0,1	4,8	0,1
Kulturno-prosvetna	87,4	1,2	7,7	0,1	3,5	0,1
Umetniško-zabavna	87,3	1,2	8,1	0,0	3,3	0,1
Zdravstvo	79,8	8,6	6,7	0,0	4,9	0,0
Socialno varstvo	85,0	2,2	7,3	0,2	5,2	0,1
Šport	88,3	1,7	6,4	0,2	3,4	0,0
Družbeni in državni organi	87,3	0,8	7,6	0,0	4,3	0,0
Družbene organizacije	89,2	0,4	7,9	-	2,4	0,1
Zbornice	86,2	0,9	8,1	-	4,8	-
Bančništvo in zavarovanje	87,0	0,5	7,5	0,0	5,0	0,0
Socialno zavarovanje	84,4	3,7	7,3	0,0	4,6	0,0
Organi oblasti in uprave	87,6	0,5	7,8	0,0	4,1	0,0
Drugo	88,8	0,8	6,3	0,0	4,0	0,1

## 20. Mesečno izkoriščenje delovnega časa na zaposlenega v letu 1970

	Skupaj	Opravljene ure v rednem delu				Nadure
		vse	dejansko izkoriščene	ure čakanja	državni prazniki in drugo	
SKUPAJ	192	160	154	0,7	5	8
GOSPODARSTVO	192	160	154	0,8	5	8
Industrija in rudarstvo	191	159	153	0,5	5	6
Elektroenergija	188	161	156	0,1	5	5
Premog	199	160	155	0,0	5	9
Nafta	179	157	152	-	5	-
Črna metalurgija	198	163	158	0,0	5	9
Barvasta metalurgija	186	158	152	-	6	3
Nekovinska	189	159	154	0,1	5	4
Kovinska	192	160	154	0,8	5	7
Ladjedelništvo	206	153	147	1	5	23
Elektroindustrija	188	155	149	1	5	5
Kemična	187	157	151	1	5	6
Gradbeni material	189	158	153	0,4	5	6
Lesna	194	162	157	0,2	5	7
Papirna	189	160	155	0,0	5	5
Tekstilna	189	159	153	1	5	4
Usnjarska	195	159	154	0,1	5	7
Gumarska	194	160	155	0,8	4	8
Živilska	187	156	151	0,2	5	8
Grafična	195	159	154	0,0	5	13
Tobačna	183	148	141	2	5	7
Filmska	200	149	144	-	5	29
Raznovrstna	189	155	150	0,1	5	10
Kmetijstvo	196	169	163	1	5	6
Kmetijstvo	196	170	164	0,6	5	6
Ribištvo	192	173	168	-	5	2
Vodno gospodarstvo	202	169	155	9	5	11
Gozdarstvo	187	160	148	7	5	1
Gozdarstvo	187	160	147	8	5	1
Lov	184	167	163	-	4	-
Gradbeništvo	201	158	151	2	5	19
Projektiranje	188	160	155	0,1	5	7
Gradnje	201	157	150	2	5	20
Montaža in ostalo	203	160	154	0,9	5	21
Promet	217	175	168	2	5	16
Železniški	198	154	148	1	5	18
Pomorski	221	163	146	12	5	36
Zračni	180	163	158	-	5	-
Cestni	202	165	159	0,6	5	15
Mestni	199	163	158	-	5	13
Prekladanje	200	157	142	10	5	19
Poštni	179	157	152	-	5	1

## 20. Mesečno izkoriščanje delovnega časa na zaposlenega v letu 1970 (nadaljevanje)

	Skupaj	Opravljenе ure v rednem delu				Nadure
		vse	dejansko izkoriščene	ure čakanja	državni prazniki in drugo	
Trgovina in gostinstvo	187	161	156	0,0	5	5
Trgovina	185	160	155	0,0	5	4
Trgovina na drobno	185	160	155	0,0	5	4
Trgovina na debelo	186	161	156	0,0	5	5
Zunanja trgovina	182	160	155	0,1	5	3
Trgovske storitve	188	163	158	0,2	5	6
Poslovna združenja	182	162	157	-	5	2
Gostinstvo in turizem	192	164	159	0,0	5	7
Gostinstvo	192	164	159	0,0	5	7
Turizem	185	164	159	-	5	3
Obrt	191	162	155	0,6	5	6
Nekovinska	191	165	159	-	6	2
Kovinska	192	164	159	0,2	5	5
Elektrotehnična	191	163	157	1	5	5
Kemična	184	158	153	-	5	2
Gradbeni material	179	154	148	0,5	5	2
Lesna	192	163	158	0,0	5	8
Papirna	172	148	143	-	5	-
Tekstilna	189	160	155	0,3	5	4
Usnjarska	189	161	155	1	5	4
Gumarska	186	159	154	-	5	4
Živilska	191	157	151	1	5	11
Grafična	190	167	162	-	5	4
Raznovrstna	191	160	155	0,1	5	9
Gradbena	192	162	156	1	5	7
Storitvena	187	160	155	0,1	5	2
Komunala	191	161	156	0,4	5	9
Stanovanjska	184	161	156	0,0	5	4
Komunala	194	161	155	0,5	5	11
NEGOSPODARSKЕ DEJAVNOSTI	189	158	153	0,0	5	7
Kulturno-socialna	191	158	153	0,0	5	9
Šolstvo	186	154	149	0,1	5	6
Znanost	187	160	155	0,1	5	5
Kulturno-prosvetna	184	161	156	-	5	2
Umetniško-zabavna	186	162	157	-	5	2
Zdravstvo	200	159	154	0,0	5	17
Socialno varstvo	185	157	152	0,0	5	4
Šport	187	166	160	0,3	5	3
Družbeni in državni organi	183	160	155	0,0	5	1
Družbene organizacije	183	163	158	0,0	5	1
Zbornice	184	158	153	-	5	2
Bančništvo in zavarovanje	182	158	153	0,0	5	1
Socialno zavarovanje	187	158	153	-	5	7
Organi oblasti in uprave	184	161	156	0,0	5	9
Drugo	185	164	159	-	5	2

## 20. Mesečno izkoriščanje delovnega časa na zaposlenega v letu 1970 (nadaljevanje)

	Neopravljene ure, plačane iz sredstev delovne organizacije				Neopravljene ure, plačane iz sredstev drugih organizacij	Neopravljene ure, plačane iz socialnega zavarovanja				Neopravljene neplačane ure
	vse	ure za letni dopust	ure za strokovno izobraževanje in ostalo			vse	bolezen do 30 dni	bolezen nad 30 dni	poročniški dopust	
SKUPAJ	13	12	0,6	0,1	11	6	3	2	0,5	
GOSPODARSTVO	12	12	0,6	0,1	12	7	3	2	0,5	
Industrija in rudarstvo	13	12	0,6	0,1	12	7	3	2	0,4	
Elektroenergija	14	14	0,4	0,1	8	4	3	0,8	0,0	
Premog	14	14	0,0	0,2	15	9	6	0,1	0,6	
Nafta	15	15	-	-	7	4	2	0,8	0,0	
Črna metalurgija	15	15	0,2	0,2	10	6	4	0,5	0,5	
Barvasta metalurgija	14	14	0,2	0,1	11	7	3	0,5	0,3	
Nekovinska	12	12	0,1	0,1	13	8	4	1	0,3	
Kovinska	12	12	0,5	0,2	12	7	4	1	0,7	
Ladjedelništvo	13	13	-	-	16	8	8	-	1	
Elektroindustrija	15	13	2	0,1	12	6	3	3	0,5	
Kemična	12	12	0,2	0,1	11	6	3	2	0,4	
Gradbeni material	12	12	0,2	0,1	12	7	4	0,7	0,4	
Lesna	12	12	0,4	0,1	12	7	3	2	0,4	
Papirna	12	12	0,1	0,1	12	7	3	2	0,2	
Tekstilna	12	12	0,4	0,1	14	6	3	5	0,3	
Usnjarska	14	12	2	0,1	15	6	3	6	0,2	
Gumarska	15	15	-	-	11	6	5	-	-	
Živilska	11	11	0,4	0,1	12	6	3	3	0,2	
Grafična	12	11	0,6	0,1	11	5	3	3	0,2	
Tobačna	12	12	0,0	-	16	9	4	3	0,3	
Filmska	13	11	2	-	9	3	6	-	-	
Raznovrstna	12	12	0,1	0,0	12	6	3	3	0,2	
Kmetijstvo	11	11	0,3	0,1	9	5	3	1	0,4	
Kmetijstvo	11	11	0,3	0,1	9	5	3	1	0,3	
Ribištvo	12	12	0,1	-	5	3	2	1	-	
Vodno gospodarstvo	11	10	0,5	0,1	9	6	3	0,2	2	
Gozdarstvo	13	12	1	0,1	11	7	4	0,4	2	
Gozdarstvo	13	12	1	0,1	11	7	4	0,4	2	
Lov	12	12	-	0,0	5	2	2	1	-	
Gradbeništvo	12	11	0,9	0,1	10	7	3	0,3	2	
Projektiranje	13	13	0,4	0,1	8	4	2	2	0,1	
Gradnje	11	10	1	0,1	11	7	4	0,3	2	
Montaža in ostalo	11	11	0,4	0,1	10	7	3	0,4	1	
Promet	15	13	2	0,2	11	6	4	0,7	0,2	
Železniški	16	13	3	0,0	10	6	4	0,3	0,2	
Pomorski	13	13	0,1	0,0	9	5	4	0,2	0,6	
Zračni	10	10	0,3	0,1	7	3	2	2	-	
Cestni	12	12	0,7	0,7	9	5	3	0,6	0,2	
Mestni	12	12	-	-	11	6	4	0,9	0,1	
Prekladanje	11	11	0,0	0,0	13	9	4	0,2	0,2	
Poštni	12	12	0,4	0,1	9	4	3	2	0,1	

## 20. Mesečno izkoriščanje delovnega časa na zaposlenega v letu 1970 (nadaljevanje)

	Neopravljene ure, plačane iz sredstev delovne organizacije			Neopravljene ure, plačane iz sredstev drugih organizacij	Neopravljene ure, plačane iz socialnega zavarovanja				Neopravljene neplačane ure
	vse	ure za letni dopust	ure za strokovno izobraževanje in ostalo		vse	bolezen do 30 dni	bolezen nad 30 dni	porn-dniški dopust	
Trgovina in gostinstvo	11	11	0,2	0,0	10	4	3	3	0,1
Trgovina	11	11	0,1	0,0	10	4	3	3	0,1
Trgovina na drobno	11	10	0,1	0,0	10	4	2	4	0,1
Trgovina na debelo	11	11	0,1	0,0	9	4	3	2	0,1
Zunanja trgovina	11	11	0,1	0,0	8	4	3	1	0,1
Trgovske storitve	13	12	1	0,1	6	4	1	1	0,1
Poslovna združenja	12	12	0,1	0,0	6	2	2	2	0,1
Gostinstvo in turizem	10	10	0,2	0,1	11	5	3	3	0,1
Gostinstvo	10	10	0,2	0,1	11	5	3	3	0,1
Turizem	10	10	-	0,1	8	3	2	3	0,2
Obrt	11	11	0,5	0,1	11	6	3	2	0,8
Nekovinska	12	12	-	-	12	4	3	5	-
Kovinska	11	10	0,6	0,1	11	7	3	0,8	0,7
Elektrotehnična	12	12	0,2	0,1	11	6	3	2	0,2
Kemična	12	12	0,0	-	12	6	3	3	0,0
Gradbeni material	10	10	0,0	0,2	11	8	3	-	2
Lesna	11	11	0,4	0,1	10	6	3	0,9	0,3
Papirna	12	11	1	0,2	12	6	4	2	0,3
Tekstilna	11	11	0,1	0,1	14	5	4	5	0,2
Usnjarska	12	11	0,5	0,1	12	5	3	4	0,1
Gumarska	12	12	-	0,1	11	7	3	1	0,2
Živilska	11	11	0,3	0,1	12	6	4	2	0,1
Grafična	10	10	-	0,1	9	4	1	4	0,1
Raznovrstna	11	11	0,3	0,0	11	5	2	4	0,2
Gradbena	11	11	0,7	0,1	10	6	3	1	2
Storitvena	13	13	0,3	0,1	11	5	3	3	0,4
Komunala	11	11	0,3	0,1	9	5	3	1	0,5
Stanovanjska	11	11	0,2	0,3	8	4	2	2	0,1
Komunala	11	11	0,2	0,1	10	6	3	1	0,5
NEGOSPODARSKÉ DEJAVNOSTI	15	14	0,8	0,1	8	3	2	3	0,1
Kulturno-socialna	16	15	0,8	0,1	8	3	2	3	0,1
Šolstvo	19	18	0,7	0,3	7	2	2	3	0,0
Znanost	13	12	0,8	0,3	9	4	2	3	0,1
Kulturno-prosvetna	14	14	0,4	0,1	7	3	2	2	0,2
Umetniško-zabavna	16	15	0,6	0,1	6	3	2	1	0,1
Zdravstvo	13	12	0,9	0,1	11	5	3	3	0,0
Socialno varstvo	14	14	0,3	0,3	9	4	2	3	0,3
Šport	12	12	0,3	0,5	6	3	2	1	0,1
Družbeni in državni organi	14	13	0,8	0,0	8	3	2	3	0,0
Družbene organizacije	14	14	0,3	-	5	2	1	2	0,1
Zbornice	15	14	0,7	-	9	5	1	3	-
Bančništvo in zavarovanje	14	13	0,7	0,0	9	4	2	3	0,0
Socialno zavarovanje	13	13	0,3	0,0	9	3	2	4	0,1
Organi oblasti in uprave	14	13	1	0,0	7	3	2	2	0,0
Drugo	12	11	0,2	0,0	7	3	3	1	0,2



## LETNO POROČILO O ZAPOSLENIH

Stanje 1. decembra 1970

Odlok Zvezne skupščine AS št. 84/69  
"Uradni list SFRJ" št. 53/1969

Letno poročilo o zaposlenih na obrazcu RAD-10 pošljejo vse delovne in druge organizacije ter državni organi in vse teritorialno ločene delovne enote, ki so v drugi občini, kot je sedež njihove direkcije-centrale. Delovne organizacije s teritorialno ločenimi enotami dajo v svojem poročilu podatke za direkcijo-centralo in vse tiste svoje teritorialno ločene delovne enote, ki so v isti občini, kot je sedež direkcije-centrale. Za vsako teritorialno ločeno delovno enoto, ki je v drugi občini, je treba izpolniti poseben obrazec. Če ima delovna organizacija na območju ene občine več ločenih enot, ki opravljajo isto dejavnost, lahko sestavi zanje samo eno skupno poročilo RAD-10. Na ta način vpišejo podatke v tabelah 1, 3, 4, 5, 6, 7, 11, 12 in 13. V tabelah 2, 8, 9 in 10 vpišejo podatke za celo delovno organizacijo, t.j. tudi za svoje teritorialno ločene delovne enote ne glede na to, kje se nahajajo. Teritorialno ločene delovne enote ne vpisujejo podatkov v tabele 2, 8, 9 in 10.

1. Ime delovne organizacije (delovne enote) \_\_\_\_\_
2. Naslov delovne organizacije (delovne enote)  
Občina \_\_\_\_\_ Kraj \_\_\_\_\_ Ulica in št. \_\_\_\_\_ Telefon \_\_\_\_\_
3. Dejavnost delovne organizacije \_\_\_\_\_  
(področje, panoga, skupina in podskupina dejavnosti)
4. Organizacijska oblika \_\_\_\_\_  16  
Vpišite enega tehle odgovorov: Delovna organizacija brez teritorialno ločenih delovnih enot (1). Delovna organizacija s teritorialno ločenimi delovnimi enotami (2). Teritorialno ločena delovna enota (3).
5. Datum prehoda delovne organizacije (delovne enote) na delovni teden, ki je krajši kot 48 ur \_\_\_\_\_  19

Tab. 1. ZAPOSLENI 1. decembra 1970

Št.	Opis	Skupaj				Od tega: ženske			
		1	2	3	4	1	2	3	4
1	SKUPNO ŠTEVILO ZAPOSLENIH (zaposleni za nedoločen čas-stalno zaposleni, zaposleni za določen čas-začasno zaposleni, delavci-sodelavci po 27. in 138. členu Temeljnega zakona o delovnih razmerjih in pripravniki). <span style="float: right;">(0, 1)</span>								30
2	ZAPOSLENI ZA NEDOLOČEN ČAS (po 1. odstavku 27. člena Temeljnega zakona o delovnih razmerjih). Razlika med številom zaposlenih, ki je navedeno pri vprašanju 1, in tem številom, so zaposleni za določen čas.								39
3	ZAPOSLENI Z DVOJNIM (DELJENIM) DELOVNIM ČASOM								48
4	ZAPOSLENI S KRAJŠIM DELOVNIM ČASOM (po 38. členu Temeljnega zakona o delovnih razmerjih). Zaposleni s "krajšim delovnim časom" so zaposleni na delovnih mestih, na katerih delajo delavci pod posebnimi delovnimi pogoji in se njihov škodljiv vpliv na delovno sposobnost in zdravje ne da popolnoma odpraviti z varstvenimi ukrepi. Sem ne sodijo osebe, ki delajo skrajšan delovni čas po predpisih o zdravstvu (doječe matere, bolniki ipd.), in osebe, ki ne delajo polni delovni čas; te zadnje posebej prikažete v 5. vrsti te tabele.								57
5	ZAPOSLENI Z NEPOLNIM (SKRAJŠANIM) DELOVNIM ČASOM (po 41. členu Temeljnega zakona o delovnih razmerjih). Zaposleni "z nepolnim (skrajšanim) delovnim časom" so zaposleni na delovnih mestih, za katera je delovna organizacija določila v svojem splošnem aktu potrebo po skrajšanem delovnem času, ker glede na obseg in značaj dela ne zahtevajo polnega delovnega časa. Sem ne sodijo osebe, ki delajo skrajšan delovni čas po predpisih o zdravstvenem zavarovanju (doječe matere, bolne osebe ipd.) in osebe s krajšim delovnim časom								66
6	ZAPOSLENI V DELOVNIH ENOTAH DELOVNE ORGANIZACIJE V TUJINI (se ne upošteva pod točko 1)								75

Zaposlenih v delovnih enotah delovne organizacije v tujini pod 1. točko te tabele ne upoštevamo. Pod točko 6 te tabele ne štejemo tujih državljanov, ki so zaposleni v naših delovnih enotah v tujini.

Tab. 2. ZAPOSLENI V VSEJ DELOVNI ORGANIZACIJI 1. decembra 1970

Št.	Opis	Število zaposlenih			
		1	2	3	4
1	ZAPOSLENI V VSEJ DELOVNI ORGANIZACIJI (direkciji-centrali in vseh njenih teritorialno ločenih delovnih enotah v državi in tujini)				80

Teritorialno ločene delovne enote ne dajo podatkov v tej tabeli.

Tab. 3. ZAPOSLENI PO IZMENAH IN TEDENSKEM DELOVNEM ČASU, začetek decembra 1970.

		Število zaposlenih			
1	SKUPNO ŠTEVILO ZAPOSLENIH (2 do 5 in 6 do 8)	0,2			26
2	Zaposleni na delovnih mestih na katerih so delali	v eni izmeni (na enoizmen-skih delovnih mestih)			31
3		v dveh izmenah (na dvoiz-menskih delovnih mestih)			36
4		v treh izmenah (na troizmen-skih delovnih mestih)			41
5		v turnusu			46
6		Zaposleni po trajanju te-denskega de-lovnega časa	42 ur na teden		
7		43 do 47 ur na teden			56
8		48 ur na teden			61

SKUPNO ŠTEVILO ZAPOSLENIH mora biti v tabelah 1, 3, 5 in 6 enako (vrstica 1)

Tab. 4. ZAPOSLENI PO RAZVRŠITVI DELOVNIH UR PO DNEVIH V 42 URNEM DELOVNEM TEDNU, začetek decembra 1970.

		Število zaposlenih			
1	SKUPNO ŠTEVILO ZAPOSLENIH (2 do 8 oziroma 6. vrsta tabele 3)	0,3			26
2	Zaposleni po razvršit-vi delovne-ga časa po dnevih v 42-urnem delovnem tednu	6 dni po 7 ur in en prost dan			31
3		5 dni po 8 ur, 2 prosta dne-va in delo vsako četrto soboto			36
4		4 dni po 8 ur in 30 minut, pe-ti dan 8 ur in 2 prosta dneva			41
5		5 dni po 8 ur in 24 minut in 2 prosta dneva			46
6		4 dni po 8 ur, 1 dan po 10 ur in 2 prosta dneva			51
7		6 dni po 8 ur in 2 prosta dneva			56
8					61

Podatke za gornjo tabelo dajo samo delovne organizacije in terito-rialno ločene delovne enote, ki delajo 42 ur na teden v vseh ali samo nekaterih svojih delovnih enotah.

Tab. 5. ZAPOSLENI PO STOPNJAH STROKOVNE IZOBRAŽBE 1. decembra 1970.

Zaposleni po stopnjah strokovne izobrazbe (formalno pravna kvalifikacija)	Skupaj	Od tega: ženske
1 SKUPAJ (2 do 9)	0,4	30
2 Visoka strokovna izobrazba		39
3 Višja strokovna izobrazba		48
4 Srednja strokovna izobrazba		57
5 Nižja strokovna izobrazba		66
6 Visokokvalificirani delavec		75
7 Kvalificirani delavec	0,5	30
8 Polkvalificirani delavec		39
9 Nekvalificirani delavec		48

Tab. 6. ZAPOSLENI PO STOPNJAH STROKOVNE USPOBLJENOSTI ZA DELO NA DELOVNEM MESTU 1. decembra 1970

Zaposleni po stopnjah strokovne usposobljenosti za delo na delovnem mestu	Skupaj	Od tega: ženske
1 SKUPAJ (2 do 9)		57
2 Visoka strokovna usposoblje-nost		66
3 Višja strokovna usposobljenost		75
4 Srednja strokovna usposoblje-nost	0,6	30
5 Nižja strokovna usposobljenost		39
6 Visokokvalificirani delavec		48
7 Kvalificirani delavec		57
8 Polkvalificirani delavec		66
9 Nekvalificirani delavec		75

Tab. 7. PRIPRAVNIKI

		Skupaj	Od tega: ženske
1	Stanje 31. decembra 1969	0,7	28
2	V letu 1970	Sprejeti	35
3		Razvrščeni na redna de-lovna mesta	42
4		Odšli	49
5		Skupaj(1+2-3-4 in 6 do 9)	56
6	Stanje 31. decembra 1970	Visoka šolska izobrazba	62
7		Višja šolska izobrazba	68
8		Srednja šolska izobrazba	74
9		Šola za KV delavce	80

Tab. 8. SREDSTVA ZA STROKOVNO IN DRUGO IZOBRAŽEVANJE KADROV V LETU 1970

		V dinarjih (brez par)	
1	VSA IZLOČENA SREDSTVA ZA STROKOVNO IN DRUGO IZO-BRAŽEVANJE KADROV	0,8	28
2	VSA PORABLJENA SREDSTVA ZA STROKOVNO IN DRUGO IZOBRA-ŽEVANJE KADROV (3 do 10)		35
3	Investirana sredstva v ustanove delovne organizacije za strokovno izobraževanje		41
4	Porabljena sredstva za strokovno izobraževanje delavcev delovne organizacije		47
5	Nadomestila čistih osebnih dohodkov de-lavcev za strokovno izobraževanje		53
6	Štipendije		59
7	Krediti za študij		64
8	Nagrade vajencem		70
9	Dodeljena sredstva izobraževalnim skup-nostim, šolskim skladom, šolam ipd.za strokovno izobraževanje zunaj delovne organizacije		76
10	Drugo		80



Tab. 9. ŠTIPENDISTI IN PORABNIKI KREDITA DELOVNE ORGANIZACIJE, 1. decembra 1970.

		Skupaj	Ženske
1	SKUPAJ (2 do 6)	0,9	29
2	Na fakultetah, visokih šolah in akademijah		37
3	Na višjih šolah		45
4	Na srednjih šolah		53
5	Na šolah za VK in KV delavca		61
6	Na drugih šolah		69
7	Od skupnega števila štipendistov in uporabnikov kredita iz 1. vrste te tabele: število porabnikov kredita		72
8	Vajenci		80

Podatke za tabele 8, 9 in 10 dajo samo delovne organizacije brez teritorialno ločenih delovnih enot in delovne organizacije s teritorialno ločenimi delovnimi enotami za celotno delovno organizacijo. Podatki za december se v tabelah 7, 8 in 10 ocenijo.

Tab. 10. ŠTEVILO OSEB, KI SO KONČALE STROKOVNO IN DRUGO IZPOPOLNJEVANJE IN IZOBRAŽEVANJE V LETU 1970.

Oblika izpopolnjevanja - izobraževanja		Skupaj
1	Za delovno mesto priučenega-specializiranega delavca	1,0
2	Za stopnjo strokovne usposobljenosti za delovno mesto	
3	visokokvalificiranega delavca	31
3	kvalificiranega delavca	36
4	Za stopnjo strokovne izobrazbe	
4	visokokvalificiranega delavca	41
5	kvalificiranega delavca	46
6	Za delo na delovnem mestu v tehnični, komercialni, administrativni ali podobni strokovni službi	51
7	Za prekvalifikacijo delavca	56
8	Za izpopolnjevanje za delo na delovnem mestu v delovni organizaciji - poklicu	61
9	Druge oblike izpopolnjevanja in izobraževanja	66
10	Število oseb, ki jih je delovna organizacija poslala na izpopolnjevanje v tujino neposredno ali s posredovanjem tehnične pomoči	71

Tab. 12. IZKORIŠČANJE DELOVNEGA ČASA V LETU 1970.

		V urah (skupaj v letu)
1	SKUPNO ŠTEVILO UR (2+7+8+12+13+17)	1,3
2	skupaj (3 do 6)	
3	dejavno (efektivno) izkoriščene ure	
4	ure čakanja na delo, ure zastoja in ure prekinitve dela	
5	ure počitka za državne praznike	
6	ure plačanega (izrednega) dopusta do 7 dni	
7	Ure na delu, daljšem kot polni delovni čas	
8	Neopravljene ure, za katere prejme delavec nadomestilo čistega osebnega dohodka iz sredstev delovne organizacije	
9	skupaj (9 do 11)	
9	ure letnega dopusta	1,4
10	ure za strokovno izobraževanje delavcev	
11	druge ure	
12	Neopravljene ure, za katere prejme delavec nadomestilo čistega osebnega dohodka v breme drugih organizacij - skupaj	
13	Neopravljene ure, za katere prejme delavec nadomestilo čistega osebnega dohodka iz zdravstvenega zavarovanja	
14	skupaj (14 do 16)	
14	ure bolezenskega dopusta do 30 dni	
15	ure bolezenskega dopusta nad 30 dni	
16	ure porodniškega dopusta in ure za skrajšani delovni čas matere z otroki do 8 mesev starosti	
17	Neopravljene ure, za katere delavec ne prejme nadomestila čistega osebnega dohodka	
18	LETNO POPREČJE ZAPOSLENIH V DELOVNI ORGANIZACIJI	
19	Poprečno število ur na zaposlenega v letu 1970. (Podatek iz 1. vrste delimo s podatkom iz 18. vrste)	

Podatke za tabelo 11 in 12 dajo vse delovne organizacije in njihove teritorialne delovne enote, ki pošljejo svoje poročilo RAD-10, ne glede na to, ali opravljajo gospodarsko ali negospodarsko dejavnost. To tabelo ne sestavljajo samo tiste delovne organizacije oziroma teritorialno ločene delovne enote, ki so bile ustanovljene po 1. januarju 1970, ker morajo biti podatki o izkoriščanju delovnega časa za vse leto 1970.

		Število zaposlenih	
1	SKUPAJ (2+3+4+5+23+30+38+43) (1,5)		26
2	brez šole in z 1 do 3 razr.osnovne šole		30
3	4 do 7 razredov osnovne šole		34
4	osnovna šola (osemrazredna)		38
5	skupaj (6 do 22)		42
6	šola za KV delavce		46
7	šola za VK delavce		50
8	tehniške šole		53
9	kmetijske šole		56
10	gozdarske šole		59
11	veterinarske šole		62
12	prometne šole		65
13	ekonomske šole		68
14	administrativno-upravne šole		71
15	medicinske šole		74
16	učiteljske šole		77
17	šole za telesno vzgojo		80
18	knjižničarske šole (1,6)		24
19	hidrometeorološke šole		27
20	gimnazija		30
21	umetniške šole		33
22	druge srednje šole		36
23	Zaposleni z dokončano višjo šolo ali prvo stopnjo ustreznih fakultete		39
24	skupaj (24 do 29)		42
25	višje pedagoške šole		45
26	višja šola za družbene vede		48
27	višja šola tehniških ved		51
28	višje šole kmetijskih ved		54
29	višje šole medicinskih ved		57
30	druge višje šole		60
31	skupaj (31 do 37)		63
32	pedagoške akademije		66
33	visoka šola za telesno vzgojo		69
34	visoka šola političnih ved		72
35	visoka šola družbenih in gospodarskih ved		75
36	visoka šola tehniških ved		78
37	visoka šola kmetijskih ved		80
38	druge visoke šole		24
39	skupaj (39 do 42) (1,7)		27
40	likovnih umetnosti		30
41	upodabljalnih umetnosti		33
42	gledališke umetnosti		36
43	glasbena akademija		

		Število zaposlenih	
43	skupaj (44 do 67)		39
44	filozofska		42
45	fakulteta za jezikoslovje		45
46	filozofsko-historična		48
47	naravoslovno-matematična		51
48	ekonomska		54
49	pravna		57
50	fakulteta za strojništvo		60
51	fakulteta za gradbeništvo		63
52	elektrotehniška fakulteta		66
53	kemijsko-tehnološka		69
54	rudarska		72
55	fakulteta za ladjedelništvo		75
56	fakulteta za arhitekturo		78
57	fakulteta za geodezijo (1,8)		24
58	metalurška		27
59	geološka		30
60	fakulteta za promet		33
61	fakulteta za agronomijo		36
62	gozdarska		39
63	veterinarska		42
64	medicinska		45
65	stomatološka		48
66	farmaceutvska		51
67	druge fakultete		54

Tab. 11. ZAPOSLENI IN FOND ČISTI OSEBNI DOHODKOV PO STOPNJAH STROKOVNE USPOBLJENOSTI ZA DELO NA DELOVNEM MESTU ZA NOVOBER 1970

		Čisti osebni dohodek v dinarjih	Število zaposlenih	Poprečni čisti osebni dohodek v din
1	SKUPAJ (2 do 9) (1,1)			34
2	Visoka strokovna usposobljenost			45
3	Višja strokovna usposobljenost			56
4	Srednja strokovna usposobljenost			67
5	Nižja strokovna usposobljenost			78
6	Visokokvalificirani delavec (1,2)			32
7	Polkvalificirani delavec			43
8	Nekvalificirani delavec			54
9	Nekvalificirani delavec			65

Podatke za 11. tabelo daje delovne organizacije samo za zaposlene, ki so v novembru 1970 ustvarili poln fond delovnega časa in zanj prejeli čisti osebni dohodek.

Vključiti je treba tudi čisti osebni dohodek ustvarjen z delom, daljšim kot polni delovni čas (nadure).

Podpis osebe, odgovorne za poročila

\_\_\_\_\_  
 Telefon \_\_\_\_\_

Žig

Direktor



