



7 TRG DELA
LABOUR MARKET

št./No 26

PLAČE IN POKOJNINE, SLOVENIJA, MAJ 2004

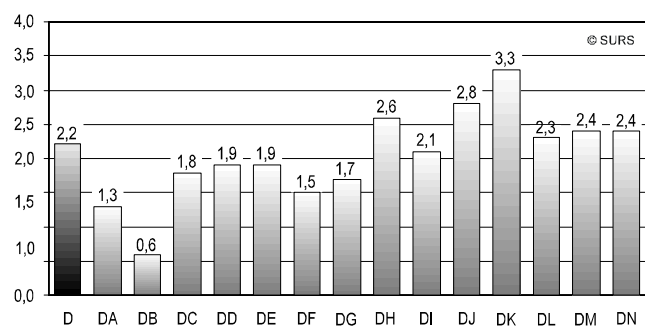
WAGES AND PENSIONS, SLOVENIA, MAJ 2004

- ▶ Povprečna mesečna bruto plača za maj 2004 je znašala 259 539 SIT. Glede na predhodni mesec se je nominalno znižala za 0,3 %, realno pa za 1,2 %. Povprečna mesečna neto plača je znašala 163 205 SIT.
- ▶ Maja 2004 so imeli največji delež zaostalih izplačil v dejavnosti finančno posredništvo brez zavarovalništva, skladov - 3,1 % (v povprečju 12 405 SIT).
- ▶ Delež zaposlenih oseb z nadurami je maja 2004 znašal 16,5 %. Največji je bil v dejavnosti proizvodnja kovin (39,3 %).
- ▶ Maja 2004 je povprečna bruto pokojnina znašala 108 114 SIT. Njena nominalna mesečna vrednost se je zvišala za 0,3 %, realna pa se je znižala za 0,6 %.
- ▶ Average monthly gross earnings for May 2004 amounted to SIT 259,539, which is nominally by 0.3% and really by 1.2% less than in the previous month. Average monthly net earnings for May 2004 amounted to SIT 163,205.
- ▶ In May 2004 the greatest share for overdue payments was paid out in financial intermediation, not insurance, pens. fund., i.e. 3.1% (on average SIT 12,405).
- ▶ In May 2004 the share of persons in paid employment with overtime work was 16.5%. The greatest share was registered in manufacture of basic metals i.e. 39.3%.
- ▶ In May 2004 the average gross pension was SIT 108,411. In comparison with the previous month it increased nominally by 0.3%, while in real terms it decreased by 0.6%.

Slika 1: Deleži nadur po podpodročjih predelovalnih dejavnosti, Slovenija, maj 2004

Chart 1: Share of overtime work by subsections of industry, Slovenia, May 2004

Delež / Share %



Področja predelovalnih dejavnosti / Subsections of industry

Področja dejavnosti	Subsections of activities
D	Predelovalne dejavnosti
DA	Pro. hrane, pijač, tobačnih izd.
DB	Pro. tekstilij; tekstilnih, krznenih izd.
DC	Pro. usnja, usnjenih izd.
DD	Obdelava in predelava lesa
DE	Pro. vlaknin, papirja; založništvo, tiskar
DF	Pro. koksa, naftnih deriv., jedrskega gori
DG	Pro. kemikalij, kemičnih izd., umetnih vl.
DH	Pro. izd. iz gume in plastičnih mas
DI	Pro. dr. nekovinskih mineralnih izd.
DJ	Pro. kovin in kovinskih izd.
DK	Pro. strojev in naprav
DL	Pro. električne, optične opreme
DM	Pro. vozil in plovil
DN	Pro. pohištva, dr. pred. dej., reciklaža

Povprečna mesečna plača v Sloveniji, maj 2004

Average monthly earnings in Slovenia, May 2004

	SIT	Indeksi / Indices	
		V 04 IV 04	V 04 V 03
Povprečna plača zaposlene osebe			
na mesec:			
bruto	259 539	99,7	104,1
neto	163 205	100,1	104,4
na uro:			
bruto	1 540	102,6	107,3
neto	968	103,0	107,7
Realna plača			
na mesec:			
bruto		98,8	100,3
neto		99,2	100,6
na uro:			
bruto		101,7	103,4
neto		102,1	103,8

1. POVPREČNE MESEČNE PLAČE V PODJETJIH, DRUŽBAH IN ORGANIZACIJAH, SLOVENIJA, MAJ 2004
AVERAGE MONTHLY EARNINGS IN ENTERPRISES, COMPANIES AND ORGANISATIONS, SLOVENIA, May 2004

1.1 Povprečne mesečne bruto plače po sektorjih dejavnosti, Slovenija, maj 2004
Average monthly gross earnings by sectors of activities, Slovenia, May 2004

Sektorji dejavnosti	SIT			Indeksi / Indices			Sectors of activities
	IV 04	V 04	Ø I-V 04	V 04 IV 04	V 04 V 03	Ø I-V 04 Ø I-V 03	
Skupaj	260231	259539	258826	99,7	104,1	105,3	Total
Kmetijske dejavnosti	213665	210257	211192	98,4	102,1	104,9	Agriculture
Nekmetijske dejavnosti (razen storitvenih dejavnosti)	222813	222465	222029	99,8	104,4	107,0	Industry
Storitvene dejavnosti	288215	287219	286439	99,7	103,7	104,1	Services

1.2 Povprečne mesečne neto plače po sektorjih dejavnosti, Slovenija, maj 2004
Average monthly net earnings by sectors of activities, Slovenia, May 2004

Sektorji dejavnosti	SIT			Indeksi / Indices			Sectors of activities
	IV 04	V 04	Ø I-V 04	V 04 IV 04	V 04 V 03	Ø I-V 04 Ø I-V 03	
Skupaj	162961	163205	163052	100,1	104,4	105,3	Total
Kmetijske dejavnosti	139627	137889	138525	98,8	102,7	105,1	Agriculture
Nekmetijske dejavnosti (razen storitvenih dejavnosti)	142985	143182	143051	100,1	105,0	106,8	Industry
Storitvene dejavnosti	177875	178132	178038	100,1	103,9	104,2	Services

1.3 Povprečne mesečne bruto plače po dejavnostih, Slovenija, maj 2004
Average monthly gross earnings by activities, Slovenia, May 2004

Dejavnosti	SIT			Indeksi / Indices			Activities
	IV 04	V 04	Ø I-V 04	V 04 IV 04	V 04 V 03	Ø I-V 04 Ø I-V 03	
Skupaj	260231	259539	258826	99,7	104,1	105,3	Total
A Kmetijstvo, lov, gozdarstvo	214037	210457	211468	98,3	102,0	104,9	A Agriculture, hunting and forestry
01 Kmetijstvo, lov, storitve	206607	203355	204089	98,4	102,0	104,5	01 Agriculture, hunting and services
02 Gozdarstvo, storitve	231339	226911	228507	98,1	101,8	105,6	02 Forestry, logging and services
B Ribišstvo	196736	200986	198771	102,2	106,1	104,4	B Fishing
05 Ribišstvo	196736	200986	198771	102,2	106,1	104,4	05 Fishing, hatcheries and services
C Rudarstvo	309688	312535	314150	100,9	106,7	108,5	C Mining and quarrying
CA Pri. energetskih surovin	320717	324495	327262	101,2	107,1	109,1	CA Mining & quarrying of energy materials
10 Pri. črnega, rjavega premoga, lignita, šote	321637	326249	328458	101,4	107,3	109,3	10 Mining of coal& lignite; extrac. of peat
11 Pri. nafte, zemeljskega plina, stor.	Z	Z	Z	Z	Z	Z	11 Extraction of petroleum & gas & services
12 Pri. uranovih in torijevih rud	Z	Z	Z	Z	Z	Z	12 Mining of uranium and thorium ores
CB Pri. rud in kamnin razen energetskih	264198	262927	259897	99,5	107,1	108,1	CB Mining & quarrying, not energy materials
13 Pri. rud	Z	Z	Z	Z	Z	Z	13 Mining of metal ores
14 Pri. dr. rudnin in kamnin	263301	261945	258763	99,5	107,2	108,1	14 Other mining and quarrying
D Predelovalne dejavnosti	218540	218140	217961	99,8	105,2	107,2	D Manufacturing
DA Pro. hrane, pijač, tobačnih izd.	232594	228519	230864	98,2	103,6	105,2	DA Mfr. of food; beverages and tobacco
15 Pro. hrane, pijač, krmil	231512	227450	229640	98,2	103,6	105,1	15 Mfr. of food products and beverages
16 Pro. tobačnih izd.	Z	Z	Z	Z	Z	Z	16 Manufacture of tobacco products
DB Pro. tekstilij; tekstilnih, krznenih izd.	156110	155819	157068	99,8	106,1	107,3	DB Mfr. of textiles and textile products
17 Pro. tekstilij	168662	168587	170425	100,0	105,1	106,1	17 Manufacture of textiles
18 Pro. oblačil; strojenje, dodelava krzna	141652	141196	141732	99,7	106,9	107,9	18 Mfr. of wearing apparel; dress. of fur
DC Pro. usnja, usnjenih izd.	166996	166286	166197	99,6	107,0	108,6	DC Mfr. of leather and leather products
19 Pro. usnja, usnjenih izd.	166996	166286	166197	99,6	107,0	108,6	19 Leather tanning; mrf. of luggage, etc.
DD Obdelava in predelava lesa	178139	177823	176711	99,8	106,0	108,4	DD Manufacture of wood and wood products
20 Obdelava in predelava lesa	178139	177823	176711	99,8	106,0	108,4	20 Mfr. of wood and wood, cork, etc. goods
DE Pro. vlaknin, papirja; založništvo, tiskar.	260724	262996	259032	100,9	104,4	106,6	DE Mfr. of paper; publishing and printing
21 Pro. vlaknin, papirja ter izd. iz njih	226157	224203	225992	99,1	104,6	105,0	21 Mfr. of pulp, paper and paper products
22 Založništvo, tiskarstvo	288257	293759	285117	101,9	104,4	107,8	22 Publishing, printing and recorded media

1.3 Povprečne mesečne bruto plače po dejavnostih, Slovenija, maj 2004 (nadaljevanje)
Average monthly gross earnings by activities, Slovenia, May 2004 (continued)

Dejavnosti	SIT			Indeksi / Indices			Activities
	V04	V 04	Ø I-V 04	V 04 IV 04	V 04 V 03	Ø I-V 04 Ø I-V 03	
DF Pro. koksa, naftnih deriv., jedrskega goriva	266697	270882	265673	101,6	105,3	114,8	DF Mfr. of coke, petroleum prods.&nuc. fuel
23 Pro. koksa, naftnih deriv., jedrskega goriva	266697	270882	265673	101,6	105,3	114,8	23 Mfr. of coke, petroleum prods.&nuc. fuel
DG Pro. kemikalij, kemičnih izd., umetnih vl.	335995	333002	343750	99,1	95,4	106,0	DG Mfr. of chemicals, prod.&man-made fibres
24 Pro. kemikalij, kemičnih izd., umetnih vl.	335995	333002	343750	99,1	95,4	106,0	24 Mfr. of chemicals & chemical products
DH Pro. izd. iz gume in plastičnih mas	217930	214266	217731	98,3	105,2	108,4	DH Mfr. of rubber and plastic products
25 Pro. izd. iz gume in plastičnih mas	217930	214266	217731	98,3	105,2	108,4	25 Mfr. of rubber and plastic products
DI Pro. dr. nekovinskih mineralnih izd.	215413	210953	209864	97,9	104,8	106,3	DI Mfr. of other non-metal.mineral products
26 Pro. dr. nekovinskih mineralnih izd.	215413	210953	209864	97,9	104,8	106,3	26 Mfr. of other non-metal.mineral products
DJ Pro. kovin in kovinskih izd.	218874	220961	218198	101,0	107,3	107,0	DJ Mfr. of basic metals & fabricated products
27 Pro. kovin	230567	235338	233130	102,1	107,7	107,6	27 Manufacture of basic metals
28 Pro. kovinskih izd.brez strojev, naprav	214439	215342	212553	100,4	107,1	106,7	28 Mfr. of fabricated metal, not machines
DK Pro. strojev in naprav	223470	223972	221908	100,2	108,6	108,8	DK Mfr. of machinery and equipment nec.
29 Pro. strojev in naprav	223470	223972	221908	100,2	108,6	108,8	29 Mfr. of machinery and equipment nec.
DL Pro. električne, optične opreme	220315	220195	219443	99,9	105,1	105,6	DL Mfr. of electrical and optical equipment
30 Pro. pisarniških strojev, računalnikov	284676	284265	285517	99,9	108,3	108,0	30 Mfr. of office machinery and computers
31 Pro. el. strojev, aparatov	214492	212359	211818	99,0	104,9	104,8	31 Mfr. of electric. machinery etc. nec.
32 Pro. RTV, komunikacijskih aparatov,opreme	239663	240797	239756	100,5	108,0	109,3	32 Mfr. of radio, tv and equipment
33 Pro. medicin., finomehan., optičnih instr.	209340	211986	210893	101,3	103,0	104,0	33 Mfr. of medical & precision instruments
DM Pro. vozil in plovil	226288	228900	227502	101,2	105,8	105,9	DM Manufacture of transport equipment
34 Pro. mot. vozil, prikolic, polprikolic	228410	230937	229356	101,1	105,6	105,7	34 Mfr. of motor vehicles, trailers, etc.
35 Pro. dr. vozil, plovil	220834	223682	222825	101,3	106,3	106,4	35 Mfr. of other transport equipment
DN Pro. pohištva, dr. pred. dej., reciklaža	185556	184290	183808	99,3	106,9	107,4	DN Manufacturing nec.
36 Pro. pohištva, dr. predelovalne dej.	180184	179130	178619	99,4	106,9	107,1	36 Mfr. of furniture; manufacturing nec.
37 Reciklaža	254118	249397	250433	98,1	102,5	105,4	37 Recycling
E Oskrba z elektriko, plinom, vodo	299965	298926	298423	99,7	104,3	106,3	E Electricity, gas and water supply
40 Oskrba z el., plinom, paro, toplo vodo	315894	316463	313563	100,2	104,9	106,4	40 Electricity, gas, steam and hot water
41 Zbiranje,čiščenje,distribucija vode	259730	254748	260094	98,1	102,8	106,2	41 Collection, purification etc. of water
F Gradbeništvo	213240	213177	210730	100,0	100,3	106,5	F Construction
45 Gradbeništvo	213240	213177	210730	100,0	100,3	106,5	45 Construction
G Trgovina; popravila mot. vozil	230937	231408	229454	100,2	106,7	106,8	G Wholesale, retail; certain repair
50 Poprav., trg. z mot. vozili, gorivi	268125	277076	265770	103,3	107,0	106,7	50 Sale, repair etc. motors; fuel
51 Posredništvo, trg. na debelo, brez vozil	272800	272329	271628	99,8	108,5	109,4	51 Wholesale, commission, not motors
52 Trg. na drobno brez mot. vozil; poprav. izd.	197563	196690	195761	99,6	105,8	105,6	52 Retail trade, not motors; repairs
H Gostinstvo	197490	195417	194173	99,0	104,3	105,9	H Hotels and restaurants
55 Gostinstvo	197490	195417	194173	99,0	104,3	105,9	55 Hotels and restaurants
I Promet, skladiščenje, zveze	280164	277612	279138	99,1	106,9	106,8	I Transport, storage and communication
60 Kopenski promet, cevovodni transport	238142	237476	236035	99,7	104,0	105,7	60 Land transport; pipelines transport
61 Vodni promet	402753	392064	379629	97,3	110,5	111,9	61 Water transport
62 Zračni promet	600378	583327	588332	97,2	109,0	109,5	62 Air transport
63 Pomožne prometne dej., turistične org.	266844	260510	263984	97,6	104,7	107,8	63 Supporting transport; travel agencies
64 Pošta in telekomunikacije	320026	321166	324234	100,4	111,1	106,5	64 Post and telecommunications
J Finančno posredništvo	370250	383031	368830	103,5	104,3	105,5	J Financial intermediation
65 Fin. posred. brez zavarovalništva, skladov	372247	394194	373389	105,9	107,3	106,0	65 Financial intermed.,not insur.,pens.fund.
66 Zavarovalništvo brez socialnega, skladi	376207	370656	369286	98,5	97,4	104,2	66 Insurance, pension, not comp. soc. sec.
67 Pomožne dej. v fin. posred.	319167	315990	314200	99,0	105,3	107,1	67 Activities aux. to financial intermed.
K Nepremičnine, najem, poslovne stor.	283234	278138	281067	98,2	103,4	106,2	K Real estate,renting& business activities
70 Poslovanje z nepremičninami	254745	260635	256160	102,3	108,1	105,2	70 Real estate activities
71 Dajanje strojev, opreme v najem	215334	214873	213570	99,8	104,6	99,1	71 Renting equipment without operator
72 Obdelava podatkov, s tem povezane dej.	402597	397062	403110	98,6	107,7	109,2	72 Computer and related activities
73 Raziskovanje in razvoj	398858	395991	398742	99,3	101,9	105,1	73 Research and development
74 Druge poslovne dej.	247927	241767	244439	97,5	102,4	105,8	74 Other business activities
L Javna uprava, obramba, socialno zavarov.	318420	311102	317282	97,7	98,0	98,7	L Public administ.& defence; comp.soc.sec.
75 Javna uprava, obramba, socialno zavarov.	318420	311102	317282	97,7	98,0	98,7	75 Public administ.& defence; comp.soc.sec.
M Izobraževanje	316831	318498	316229	100,5	104,7	104,5	M Education
80 Izobraževanje	316831	318498	316229	100,5	104,7	104,5	80 Education
N Zdravstvo, socialno varstvo	309154	311336	308107	100,7	100,7	100,8	N Health and social work
85 Zdravstvo, socialno varstvo	309154	311336	308107	100,7	100,7	100,8	85 Health and social work
O Dr.javne, skupne in osebne stor.	327855	317718	316720	96,9	105,7	105,4	O Other social and personal services
90 Stor. javne higiene	233334	231533	226748	99,2	109,2	107,6	90 Refuse disposal, sanitation, etc.
91 Dej. združenj, organizacij	440218	452779	438413	102,9	104,3	103,0	91 Membership organisations nec.
92 Rekreatijske, kulturne, športne dej.	363853	347321	350741	95,5	103,9	104,9	92 Recreational, cultural& sport.activities
93 Dr. storitvene dej.	173445	177110	171228	102,1	108,2	107,1	93 Other service activities

Slika 2: Povprečne mesečne bruto plače po področjih dejavnosti, Slovenija, maj 2004

Chart 2: Average monthly gross earnings by sections of activities, Slovenia, May 2004

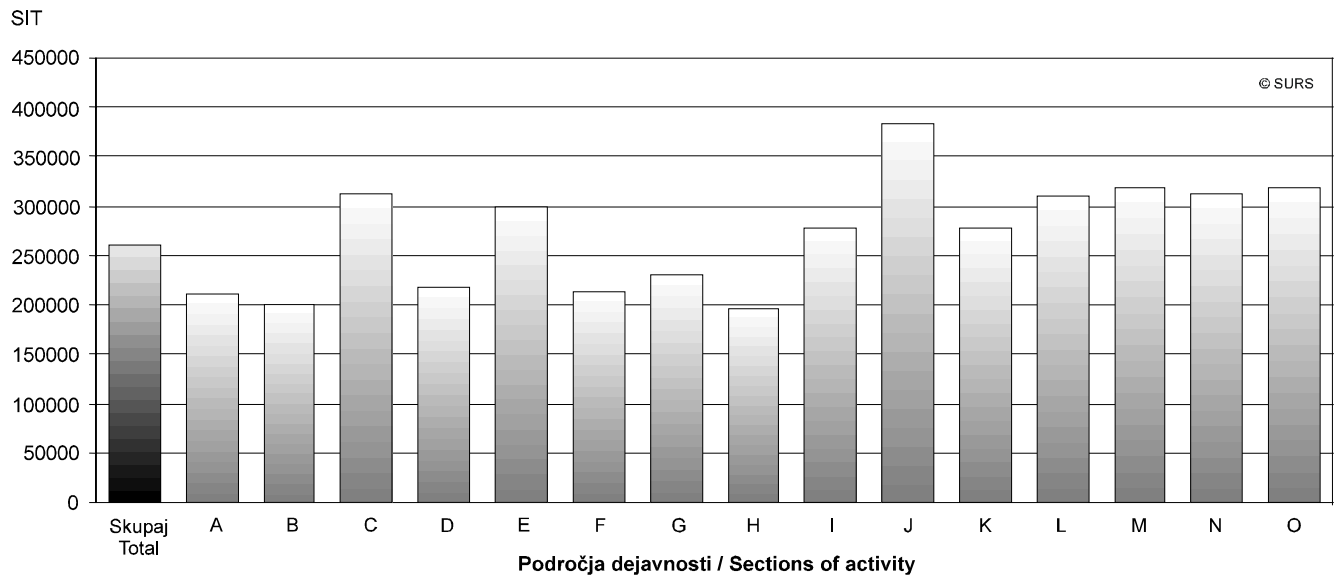
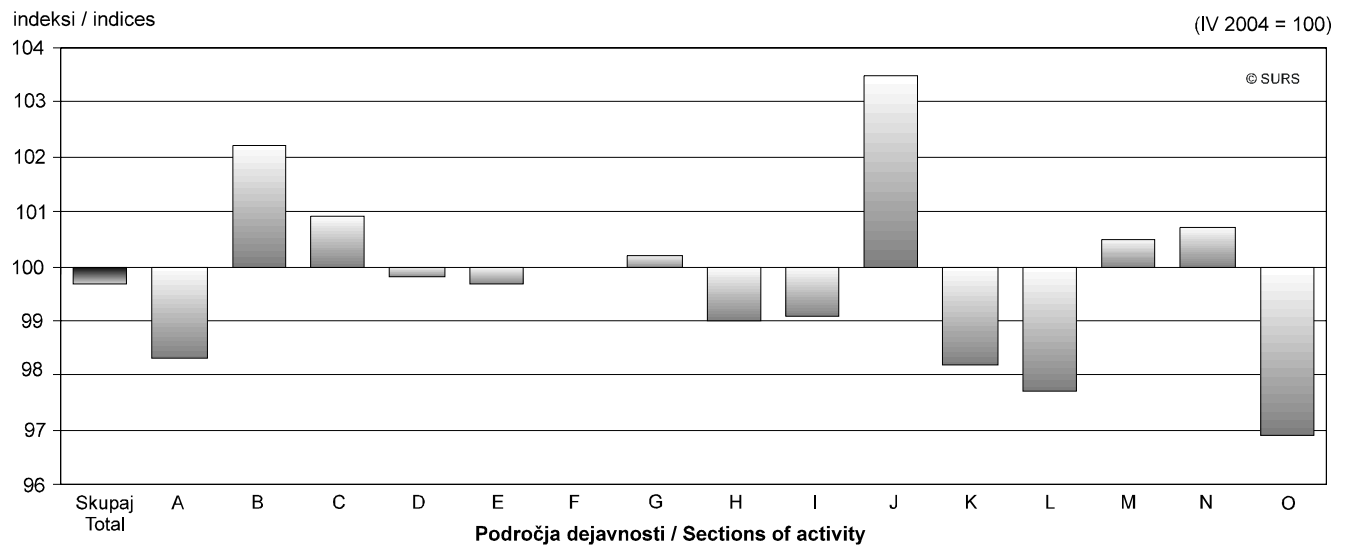
**Slika 3: Indeksi povprečnih mesečnih bruto plač po področjih dejavnosti, Slovenija, maj 2004**

Chart 3: Indices of average monthly gross earnings by sections of activities, Slovenia, May 2004



Skupaj
 A Kmetijstvo, lov, gozdarstvo
 B Ribišstvo
 C Rudarstvo
 D Predelovalne dejavnosti
 E Oskrba z elektriko, plinom, vodo
 F Gradbeništvo
 G Trgovina; popravila motornih vozil
 H Gostinstvo
 I Promet, skladiščenje, zveze
 J Finančno posredništvo
 K Nepremičnine, najem, poslovne storitve
 L Javna uprava, obramba, socialno zavarovanje
 M Izobraževanje
 N Zdravstvo, socialno varstvo
 O Druge javne, skupne in osebne storitve

Total
 Agriculture, Hunting and Forestry
 Fishing
 Mining and Quarrying
 Manufacturing
 Electricity, Gas and Water Supply
 Construction
 Wholesale, Retail; Certain Repair
 Hotels and Restaurants
 Transport, Storage and Communication
 Financial Intermediation
 Real Estate, Renting & Business Activities
 Public Administ. & Defence; Comp. Soc. Sec.
 Education
 Health and Social Work
 Other Social and Personal Services

1.4 Povprečne mesečne neto plače po dejavnostih, Slovenija, maj 2004

Average monthly net earnings by activities, Slovenia, May 2004

Dejavnosti	SIT			Indeksi / Indices			Activities
	IV 04	V 04	Ø I-V 04	V 04 IV 04	V 04 V 03	Ø I-V 04 Ø I-V 03	
Skupaj	162961	163205	163052	100,1	104,4	105,3	Total
A Kmetijstvo, lov, gozdarstvo	139856	137912	138700	98,6	102,5	105,1	A Agriculture, hunting and forestry
01 Kmetijstvo, lov, storitve	135509	133670	134317	98,6	102,3	104,7	01 Agriculture, hunting and services
02 Gozdarstvo, storitve	149978	147741	148823	98,5	102,9	105,9	02 Forestry, logging and services
B Ribištvo	129190	136823	130614	105,9	111,1	105,6	B Fishing
05 Ribištvo	129190	136823	130614	105,9	111,1	105,6	05 Fishing, hatcheries and services
C Rudarstvo	197827	200218	201648	101,2	106,7	107,9	C Mining and quarrying
CA Pri. energetskih surovin	205429	208480	210557	101,5	107,1	108,6	CA Mining & quarrying of energy materials
10 Pri. črnega, rjavega premoga, lignita, šote	206076	209531	211316	101,7	107,3	108,8	10 Mining of coal & lignite; extrac. of peat
11 Pri. nafte, zemeljskega plina, stor.	Z	Z	Z	Z	Z	Z	11 Extraction of petroleum & gas & services
12 Pri. uranovih in torijevih rud	Z	Z	Z	Z	Z	Z	12 Mining of uranium and thorium ores
CB Pri. rud in kamnin razen energetskih	166473	165947	164786	99,7	106,9	107,4	CB Mining & quarrying, not energy materials
13 Pri. rud	Z	Z	Z	Z	Z	Z	13 Mining of metal ores
14 Pri. dr. rudnin in kamnin	165981	165460	164159	99,7	107,1	107,5	14 Other mining and quarrying
D Predelovalne dejavnosti	140403	140527	140520	100,1	105,6	107,0	D Manufacturing
DA Pro. hrane, pijač, tobačnih izd.	148520	145803	147793	98,2	103,8	105,4	DA Mfr. of food; beverages and tobacco
15 Pro. hrane, pijač, krmil	147972	145251	147224	98,2	103,7	105,3	15 Mfr. of food products and beverages
16 Pro. tobačnih izd.	Z	Z	Z	Z	Z	Z	16 Manufacture of tobacco products
DB Pro. tekstilij; tekstilnih, krznenih izd.	104576	104563	105620	100,0	106,1	107,2	DB Mfr. of textiles and textile products
17 Pro. tekstilij	111933	111969	113531	100,0	105,2	106,2	17 Manufacture of textiles
18 Pro. oblačil; strojenje, dodelava krzna	96102	96081	96536	100,0	106,7	107,6	18 Mfr. of wearing apparel; dress. of fur
DC Pro. usnja, usnjenih izd.	110513	110403	110496	99,9	106,1	107,9	DC Mfr. of leather and leather products
19 Pro. usnja, usnjenih izd.	110513	110403	110496	99,9	106,1	107,9	19 Leather tanning; mrf. of luggage, etc.
DD Obdelava in predelava lesa	118129	118136	117698	100,0	105,9	108,3	DD Manufacture of wood and wood products
20 Obdelava in predelava lesa	118129	118136	117698	100,0	105,9	108,3	20 Mfr. of wood and wood, cork, etc. goods
DE Pro. vlaknin, papirja; založništvo, tiskar.	161909	163331	161567	100,9	104,8	106,5	DE Mfr. of paper; publishing and printing
21 Pro. vlaknin, papirja ter izd. iz njih	144695	143283	144724	99,0	104,7	105,0	21 Mfr. of pulp, paper and paper products
22 Založništvo, tiskarstvo	175621	179228	174865	102,1	104,9	107,7	22 Publishing, printing and recorded media
DF Pro. koks, naftnih deriv., jedrskega goriva	164911	167839	165441	101,8	103,6	109,3	DF Mfr. of coke, petroleum prods.&nuc. fuel
23 Pro. koks, naftnih deriv., jedrskega goriva	164911	167839	165441	101,8	103,6	109,3	23 Mfr. of coke, petroleum prods.&nuc. fuel
DG Pro. kemikalij, kemičnih izd., umetnih vl.	201427	201524	205389	100,0	98,1	106,1	DG Mfr. of chemicals, prod.&man-made fibres
24 Pro. kemikalij, kemičnih izd., umetnih vl.	201427	201524	205389	100,0	98,1	106,1	24 Mfr. of chemicals & chemical products
DH Pro. izd. iz gume in plastičnih mas	140949	139354	141406	98,9	105,3	108,0	DH Mfr. of rubber and plastic products
25 Pro. izd. iz gume in plastičnih mas	140949	139354	141406	98,9	105,3	108,0	25 Mfr. of rubber and plastic products
DI Pro. dr. nekovinskih mineralnih izd.	138470	136598	136057	98,6	104,9	105,9	DI Mfr. of other non-metal.mineral products
26 Pro. dr. nekovinskih mineralnih izd.	138470	136598	136057	98,6	104,9	105,9	26 Mfr. of other non-metal.mineral products
DJ Pro. kovin in kovinskih izd.	142526	143507	142320	100,7	106,9	106,7	DJ Mfr. of basic metals & fabricated products
27 Pro. kovin	151531	152234	152067	100,5	107,2	107,5	27 Manufacture of basic metals
28 Pro. kovinskih izd.brez strojev, naprav	139111	140096	138636	100,7	106,7	106,3	28 Mfr. of fabricated metal, not machines
DK Pro. strojev in naprav	144352	145574	144375	100,8	108,5	108,3	DK Mfr. of machinery and equipment nec.
29 Pro. strojev in naprav	144352	145574	144375	100,8	108,5	108,3	29 Mfr. of machinery and equipment nec.
DL Pro. električne, optične opreme	141146	141554	141264	100,3	105,4	105,5	DL Mfr. of electrical and optical equipment
30 Pro. pisarniških strojev, računalnikov	175927	176317	177641	100,2	108,8	108,5	30 Mfr. of office machinery and computers
31 Pro. el. strojev, aparatov	138477	137667	137560	99,4	105,3	105,1	31 Mfr. of electric. machinery etc. nec.
32 Pro. RTV, komunikacijskih aparatov,opreme	150164	151232	150823	100,7	107,8	108,3	32 Mfr. of radio, tv and equipment
33 Pro. medicin., finomehan., optičnih instr.	135461	137607	136925	101,6	103,6	104,0	33 Mfr. of medical & precision instruments

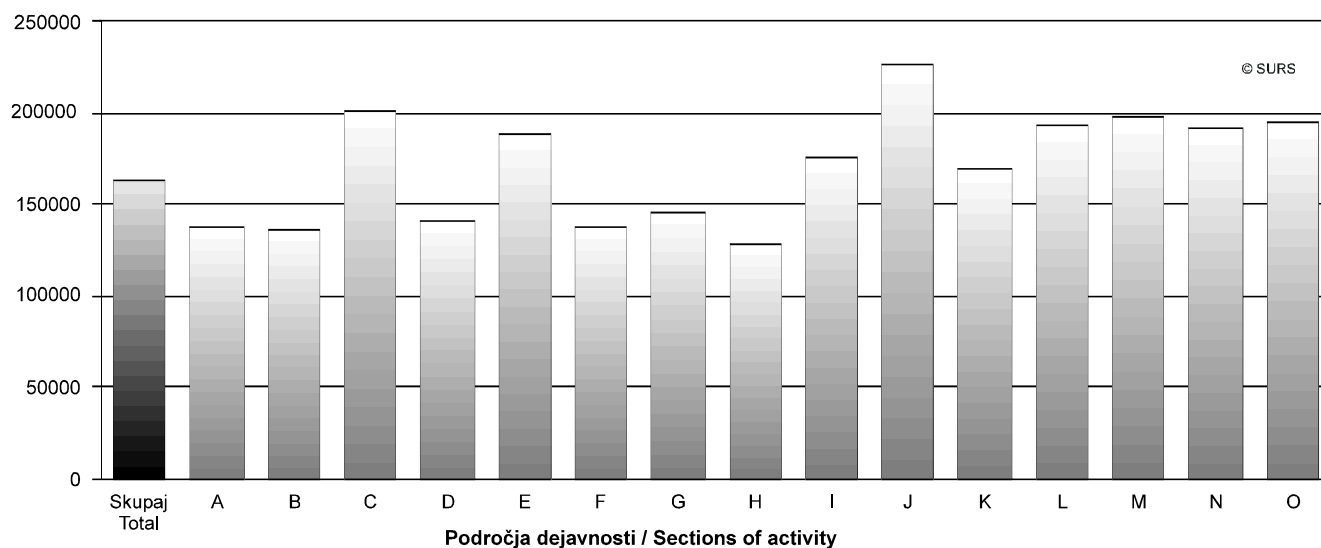
1.4 Povprečne mesečne neto plače po dejavnostih, Slovenija, maj 2004 (nadaljevanje)
 Average monthly net earnings by activities, Slovenia, May 2004 (continued)

Dejavnosti	SIT			Indeksi / Indices			Activities
	IV 04	V 04	Ø I-V 04	V 04 IV 04	V 04 V 03	Ø I-V 04 Ø I-V 03	
DM Pro. vozil in plovil	146586	148381	147811	101,2	105,8	105,5	DM Manufacture of transport equipment
34 Pro. mot. vozil, prikolic, polprikolic	147098	149066	148235	101,3	105,5	105,2	34 Mfr. of motor vehicles, trailers, etc.
35 Pro. dr. vozil, plovil	145273	146626	146742	100,9	106,5	106,3	35 Mfr. of other transport equipment
DN Pro. povišstva, dr. pred. dej., reciklaža	121598	121137	120970	99,6	107,2	107,3	DN Manufacturing nec.
36 Pro. povišstva, dr. predelovalne dej.	118553	118196	118010	99,7	107,3	107,1	36 Mfr. of furniture; manufacturing nec.
37 Reciklaža	160457	158239	158966	98,6	102,7	104,8	37 Recycling
E Oskrba z elektriko, plinom, vodo	188147	188242	187987	100,1	105,5	106,6	E Electricity, gas and water supply
40 Oskrba z el., plinom, paro, toplo vodo	197245	198059	196552	100,4	106,1	106,9	40 Electricity, gas, steam and hot water
41 Zbiranje, čiščenje, distribucija vode	165168	163511	166303	99,0	103,8	106,1	41 Collection, purification etc. of water
F Gradbeništvo	137371	137850	136677	100,3	101,6	106,5	F Construction
45 Gradbeništvo	137371	137850	136677	100,3	101,6	106,5	45 Construction
G Trgovina; popravila mot. vozil	145804	146340	145419	100,4	106,5	106,6	G Wholesale, retail; certain repair
50 Poprav., trg. z mot. vozili, gorivi	165791	170231	165074	102,7	106,9	106,6	50 Sale, repair etc. motors; fuel
51 Posredništvo, trg. na debelo, brez vozil	166905	166944	166849	100,0	107,9	108,9	51 Wholesale, commission, not motors
52 Trg. na drobno brez mot. vozil; poprav. izd.	128699	128653	128023	100,0	105,8	105,4	52 Retail trade, not motors; repairs
H Gostinstvo	127899	127490	126637	99,7	104,8	105,7	H Hotels and restaurants
55 Gostinstvo	127899	127490	126637	99,7	104,8	105,7	55 Hotels and restaurants
I Promet, skladiščenje, zveze	174612	175078	175749	100,3	106,9	106,2	I Transport, storage and communication
60 Kopenski promet, cevovodni transport	151800	153332	152548	101,0	104,2	105,3	60 Land transport; pipelines transport
61 Vodni promet	232761	237023	224218	101,8	116,6	114,1	61 Water transport
62 Zračni promet	329152	322971	326180	98,1	108,3	108,4	62 Air transport
63 Pomožne prometne dej., turistične org.	166977	166859	167873	99,9	105,3	107,1	63 Supporting transport; travel agencies
64 Pošta in telekomunikacije	197954	198340	200630	100,2	110,3	105,8	64 Post and telecommunications
J Finančno posredništvo	218077	226209	219670	103,7	103,8	105,4	J Financial intermediation
65 Fin. posred. brez zavarovalništva, skladov	219959	233087	222886	106,0	106,6	105,9	65 Financial intermed., not insur., pens. fund.
66 Zavarovalništvo brez socialnega, skladi	219806	218145	218807	99,2	97,2	104,3	66 Insurance, pension, not comp. soc. sec.
67 Pomožne dej. v fin. posred.	188410	186994	186818	99,2	105,5	107,2	67 Activities aux. to financial intermed.
K Nepremičnine, najem, poslovne stor.	170984	169342	171419	99,0	102,9	105,7	K Real estate, renting & business activities
70 Poslovanje z nepremičninami	157453	161372	158946	102,5	107,8	105,1	70 Real estate activities
71 Dajanje strojev, opreme v najem	138974	138128	138389	99,4	103,5	100,8	71 Renting equipment without operator
72 Obdelava podatkov, s tem povezane dej.	233963	231835	238582	99,1	103,6	108,5	72 Computer and related activities
73 Raziskovanje in razvoj	234965	235076	236421	100,0	103,0	105,2	73 Research and development
74 Druge poslovne dej.	151799	149578	151129	98,5	102,4	105,3	74 Other business activities
L Javna uprava, obramba, socialno zavarov.	197015	193315	197322	98,1	99,0	99,4	L Public administ. & defence; comp. soc. sec.
75 Javna uprava, obramba, socialno zavarov.	197015	193315	197322	98,1	99,0	99,4	75 Public administ. & defence; comp. soc. sec.
M Izobraževanje	195849	197849	197025	101,0	105,1	104,5	M Education
80 Izobraževanje	195849	197849	197025	101,0	105,1	104,5	80 Education
N Zdravstvo, socialno varstvo	190397	192152	190677	100,9	101,6	101,4	N Health and social work
85 Zdravstvo, socialno varstvo	190397	192152	190677	100,9	101,6	101,4	85 Health and social work
O Dr. javne, skupne in osebne stor.	198580	193835	193588	97,6	106,0	105,5	O Other social and personal services
90 Stor. javne higijene	150250	150431	147183	100,1	109,4	107,4	90 Refuse disposal, sanitation, etc.
91 Dej. združenj, organizacij	252405	260423	255362	103,2	105,4	103,8	91 Membership organisations nec.
92 Rekreatijske, kulturne, športne dej.	218095	209792	211958	96,2	104,3	104,9	92 Recreational, cultural & sport activities
93 Dr. storitvene dej.	114441	116658	113468	101,9	108,2	107,5	93 Other service activities

Slika 4: Povprečne mesečne neto plače po področjih dejavnosti, Slovenija, maj 2004

Chart 4: Average monthly net earnings by sections of activities, Slovenia, May 2004

SIT

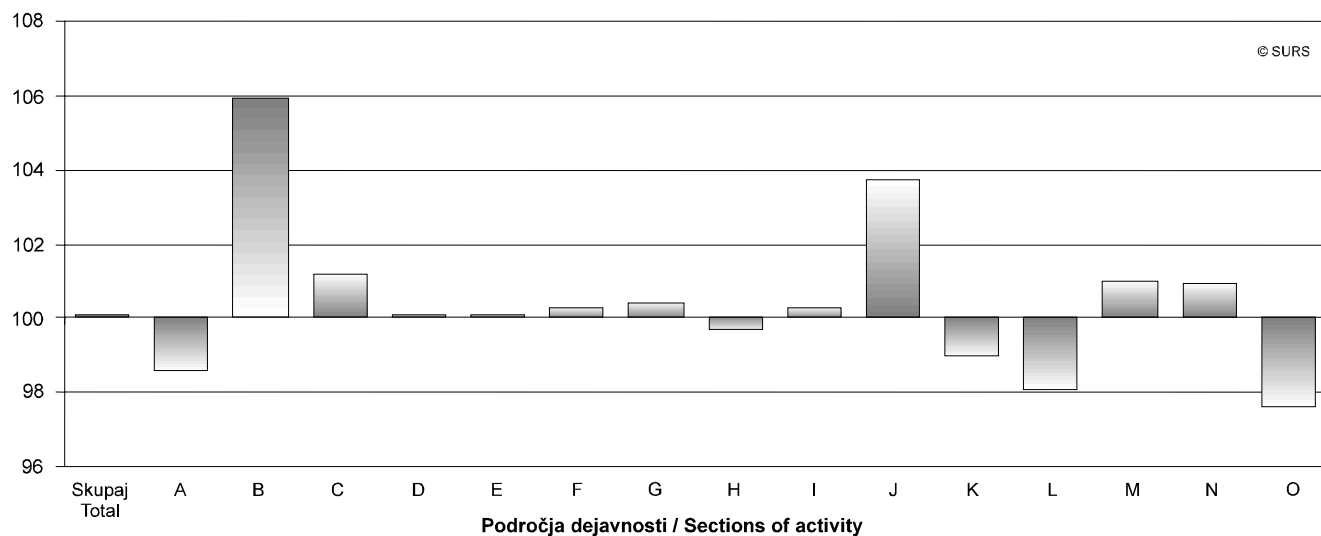


Slika 5: Indeksi povprečnih mesečnih neto plač po področjih dejavnosti, Slovenija, maj 2004

Chart 5: Indices of average monthly net earnings by sections of activities, Slovenia, May 2004

Indeksi / indices

(IV 2004 = 100)



- | | |
|---|--|
| Skupaj | Total |
| A Kmetijstvo, lov, gozdarstvo | Agriculture, Hunting and Forestry |
| B Ribišstvo | Fishing |
| C Rudarstvo | Mining and Quarrying |
| D Predelovalne dejavnosti | Manufacturing |
| E Oskrba z elektriko, plinom, vodo | Electricity, Gas and Water Supply |
| F Gradbeništvo | Construction |
| G Trgovina; popravila motornih vozil | Wholesale, Retail; Certain Repair |
| H Gostinstvo | Hotels and Restaurants |
| I Promet, skladiščenje, zveze | Transport, Storage and Communication |
| J Finančno posredništvo | Financial Intermediation |
| K Nepremičnine, najem, poslovne storitve | Real Estate, Renting & Business Activities |
| L Javna uprava, obramba, socialno zavarovanje | Public Administr. & Defence; Comp. Soc. Sec. |
| M Izobraževanje | Education |
| N Zdravstvo, socialno varstvo | Health and Social Work |
| O Druge javne, skupne in osebne storitve | Other Social and Personal Services |



1.5 Struktura povprečnih mesečnih bruto plač, Slovenija, maj 2004

Structure of average monthly gross earnings, Slovenia, May 2004

Dejavnosti	SIT				Delež (plača = 100 %) Share (earnings = 100%)			Activities
	plače ear- nings	plače brez zaosta- lih izplačil earn- ings without overdue pay- ments	zaostala izplačila overdue pay- ments	nadure overtime work	%			
					plače brez za- ostalih izplačil earnings without overdue pay- ments	za- ostala izplačila overdue pay- ments	nadure overtime work	
Skupaj	259539	258838	701	4464	99,7	0,3	1,7	Total
A Kmetijstvo, lov, gozdarstvo	210457	210457	-	923	100,0	-	0,4	A Agriculture, hunting and forestry
01 Kmetijstvo, lov, storitve	203355	203355	-	1000	100,0	-	0,5	01 Agriculture, hunting and services
02 Gozdarstvo, storitve	226911	226911	-	745	100,0	-	0,3	02 Forestry, logging and services
B Ribištvo	200986	200986	-	989	100,0	-	0,5	B Fishing
05 Ribištvo	200986	200986	-	989	100,0	-	0,5	05 Fishing, hatcheries and services
C Rudarstvo	312535	312525	10	7184	100,0	-	2,3	C Mining and quarrying
CA Pri. energetskih surovin	324495	324483	12	7628	100,0	-	2,4	CA Mining & quarrying of energy materials
10 Pri. črnega, rjavega premoga, lignita, šote	326249	326236	12	7834	100,0	-	2,4	10 Extraction of coal& lignite; extrac. of peat
11 Pri. nafte, zemeljskega plina, stor.	Z	Z	Z	Z	Z	Z	Z	11 Extraction of petroleum & gas & services
12 Pri. uranovih in torijevih rud	Z	Z	Z	Z	Z	Z	Z	12 Mining of uranium and thorium ores
CB Pri. rud in kamnin razen energetskih	262927	262927	-	5341	100,0	-	2,0	CB Mining & quarrying, not energy materials
13 Pri. rud	Z	Z	Z	Z	Z	Z	Z	13 Mining of metal ores
14 Pri. dr. rudnin in kamnin	261945	261945	-	5355	100,0	-	2,0	14 Other mining and quarrying
D Predelovalne dejavnosti	218140	217834	306	4771	99,9	0,1	2,2	D Manufacturing
DA Pro. hrane, pijač, tobačnih izd.	228519	228411	108	2946	100,0	-	1,3	DA Mfr. of food; beverages and tobacco
15 Pro. hrane, pijač, krmil	227450	227340	110	2936	100,0	-	1,3	15 Mfr. of food products and beverages
16 Pro. tobačnih izd.	Z	Z	Z	Z	Z	Z	Z	16 Manufacture of tobacco products
DB Pro. tekstilij; tekstilnih, krznenih izd.	155819	155817	1	972	100,0	-	0,6	DB Mfr. of textiles and textile products
17 Pro. tekstilij	168587	168585	3	1520	100,0	-	0,9	17 Manufacture of textiles
18 Pro. oblačil; strojenje, dodelava krzna	141196	141196	-	344	100,0	-	0,2	18 Mfr. of wearing apparel; dress. of fur
DC Pro. usnja, usnjenih izd.	166286	166286	-	3006	100,0	-	1,8	DC Mfr. of leather and leather products
19 Pro. usnja, usnjenih izd.	166286	166286	-	3006	100,0	-	1,8	19 Leather tanning; mrf. of luggage, etc.
DD Obdelava in predelava lesa	177823	177823	-	3360	100,0	-	1,9	DD Manufacture of wood and wood products
20 Obdelava in predelava lesa	177823	177823	-	3360	100,0	-	1,9	20 Mfr. of wood and wood, cork, etc. goods
DE Pro. vlaknin, papirja; založništvo, tiskar.	262996	258738	4259	4943	98,4	1,6	1,9	DE Mfr. of paper; publishing and printing
21 Pro. vlaknin, papirja ter izd. iz njih	224203	224195	8	4023	100,0	-	1,8	21 Mfr. of pulp, paper and paper products
22 Založništvo, tiskarstvo	293759	286129	7629	5672	97,4	2,6	1,9	22 Publishing, printing and recorded media
DF Pro. koksa, naftnih deriv., jedrskega goriva	270882	270882	-	3983	100,0	-	1,5	DF Mfr. of coke, petroleum prods.&nuc. fuel
23 Pro. koksa, naftnih deriv., jedrskega goriva	270882	270882	-	3983	100,0	-	1,5	23 Mfr. of coke, petroleum prods.&nuc. fuel
DG Pro. kemikalij, kemičnih izd., umetnih vl.	333002	333000	2	5590	100,0	-	1,7	DG Mfr. of chemicals, prod.&man-made fibres
24 Pro. kemikalij, kemičnih izd., umetnih vl.	333002	333000	2	5590	100,0	-	1,7	24 Mfr. of chemicals & chemical products
DH Pro. izd. iz gume in plastičnih mas	214266	214036	230	5471	99,9	0,1	2,6	DH Mfr. of rubber and plastic products
25 Pro. izd. iz gume in plastičnih mas	214266	214036	230	5471	99,9	0,1	2,6	25 Mfr. of rubber and plastic products
DI Pro. dr. nekovinskih mineralnih izd.	210953	210854	100	4450	100,0	-	2,1	DI Mfr. of other non-metal.mineral products
26 Pro. dr. nekovinskih mineralnih izd.	210953	210854	100	4450	100,0	-	2,1	26 Mfr. of other non-metal.mineral products
DJ Pro. kovin in kovinskih izd.	220961	220953	8	6241	100,0	-	2,8	DJ Mfr. of basic metals & fabricated products
27 Pro. kovin	235338	235338	-	8812	100,0	-	3,7	27 Manufacture of basic metals
28 Pro. kovinskih izd.brez strojev, naprav	215342	215330	11	5237	100,0	-	2,4	28 Mfr. of fabricated metal, not machines
DK Pro. strojev in naprav	223972	223958	14	7402	100,0	-	3,3	DK Mfr. of machinery and equipment nec.
29 Pro. strojev in naprav	223972	223958	14	7402	100,0	-	3,3	29 Mfr. of machinery and equipment nec.
DL Pro. električne, optične opreme	220195	220159	37	5081	100,0	-	2,3	DL Mfr. of electrical and optical equipment
30 Pro. pisarniških strojev, računalnikov	284265	284265	-	1346	100,0	-	0,5	30 Mfr. of office machinery and computers
31 Pro. el. strojev, aparatov	212359	212340	19	5631	100,0	-	2,7	31 Mfr. of electric. machinery etc. nec.
32 Pro. RTV, komunikacijskih aparatov,opreme	240797	240666	130	6925	99,9	0,1	2,9	32 Mfr. of radio, tv and equipment
33 Pro. medicin., finomehan., optičnih instr.	211986	211986	-	2992	100,0	-	1,4	33 Mfr. of medical & precision instruments

1.5 Struktura povprečnih mesečnih bruto plač, Slovenija, maj 2004 (nadaljevanje)

Structure of average monthly gross earnings, Slovenia, May 2004 (continued)

Dejavnosti		SIT				Delež (plača = 100 %) Share (earnings = 100%)			Activities
		plače ear- nings	plače brez zaosta- lih izplačil ear- nings without overdue pay- ments	zaostala izplačila overdue pay- ments	nadure overtime work	%			
		plače ear- nings	plače brez zaosta- lih izplačil ear- nings without overdue pay- ments	zaostala izplačila overdue pay- ments	nadure overtime work	plače brez za- ostalih izplačil earnings without overdue pay- ments	za- ostala izplačila overdue pay- ments	nadure overtime work	
DM	Pro. vozil in plovil	228900	228900	-	5476	100,0	-	2,4	DM Manufacture of transport equipment
34	Pro. mot. vozil, prikolic, polprikolic	230937	230937	-	5244	100,0	-	2,3	34 Mfr. of motor vehicles, trailers, etc.
35	Pro. dr. vozil, plovil	223682	223682	-	6069	100,0	-	2,7	35 Mfr. of other transport equipment
DN	Pro. povišanja, dr. pred. dej., reciklaža	184290	184219	71	4428	100,0	-	2,4	DN Manufacturing nec.
36	Pro. povišanja, dr. predelovalne dej.	179130	179053	77	4476	100,0	-	2,5	36 Mfr. of furniture; manufacturing nec.
37	Reciklaža	249397	249397	-	3832	100,0	-	1,5	37 Recycling
E	Oskrba z elektriko, plinom, vodo	298926	298926	-	7004	100,0	-	2,3	E Electricity, gas and water supply
40	Oskrba z el., plinom, paro, toplo vodo	316463	316463	-	8205	100,0	-	2,6	40 Electricity, gas, steam and hot water
41	Zbiranje,čiščenje,distribucija vode	254748	254748	-	3978	100,0	-	1,6	41 Collection, purification etc. of water
F	Gradbeništvo	213177	213064	112	6554	99,9	0,1	3,1	F Construction
45	Gradbeništvo	213177	213064	112	6554	99,9	0,1	3,1	45 Construction
G	Trgovina; popravila mot. vozil	231408	231157	252	2441	99,9	0,1	1,1	G Wholesale, retail; certain repair
50	Poprav., trg. z mot. vozili, gorivi	277076	276729	347	1549	99,9	0,1	0,6	50 Sale, repair etc. motors; fuel
51	Posredništvo, trg. na debelo, brez vozil	272329	272107	222	1530	99,9	0,1	0,6	51 Wholesale, commission, not motors
52	Trg. na drobno brez mot. vozil; poprav. izd.	196690	196442	248	3185	99,9	0,1	1,6	52 Retail trade, not motors; repairs
H	Gostinstvo	195417	195001	415	1425	99,8	0,2	0,7	H Hotels and restaurants
55	Gostinstvo	195417	195001	415	1425	99,8	0,2	0,7	55 Hotels and restaurants
I	Promet, skladiščenje, zveze	277612	274199	3413	2227	98,8	1,2	0,8	I Transport, storage and communication
60	Kopenski promet, cevovodni transport	237476	237392	84	3539	100,0	-	1,5	60 Land transport; pipelines transport
61	Vodni promet	392064	392064	-	1459	100,0	-	0,4	61 Water transport
62	Zračni promet	583327	583327	-	12364	100,0	-	2,1	62 Air transport
63	Pomožne prometne dej., turistične org.	260510	260507	4	1469	100,0	-	0,6	63 Supporting transport; travel agencies
64	Pošta in telekomunikacije	321166	309867	11299	1311	96,5	3,5	0,4	64 Post and telecommunications
J	Finančno posredništvo	383031	374762	8269	1453	97,8	2,2	0,4	J Financial intermediation
65	Fin. posred. brez zavarovalništva, skladov	394194	381789	12405	1977	96,9	3,1	0,5	65 Financial intermed.,not insur.,pens.fund.
66	Zavarovalništvo brez socialnega, skladi	370656	370471	185	394	100,0	-	0,1	66 Insurance, pension, not comp. soc. sec.
67	Pomožne dej. v fin. posred.	315990	315920	70	576	100,0	-	0,2	67 Activities aux. to financial intermed.
K	Nepremičnine, najem, poslovne stor.	278138	277581	558	2628	99,8	0,2	0,9	K Real estate,renting& business activities
70	Poslovanje z nepremičninami	260635	260430	205	2158	99,9	0,1	0,8	70 Real estate activities
71	Dajanje strojev, opreme v najem	214873	214873	-	1200	100,0	-	0,6	71 Renting equipment without operator
72	Obdelava podatkov, s tem povezane dej.	397062	395787	1275	2077	99,7	0,3	0,5	72 Computer and related activities
73	Raziskovanje in razvoj	395991	395991	-	4560	100,0	-	1,2	73 Research and development
74	Druge poslovne dej.	241767	241224	543	2471	99,8	0,2	1,0	74 Other business activities
L	Javna uprava, obramba, socialno zavarov.	311102	311059	43	3006	100,0	-	1,0	L Public administ.& defence; comp.soc.sec.
75	Javna uprava, obramba, socialno zavarov.	311102	311059	43	3006	100,0	-	1,0	75 Public administ.& defence; comp.soc.sec.
M	Izobraževanje	318498	318411	87	2269	100,0	-	0,7	M Education
80	Izobraževanje	318498	318411	87	2269	100,0	-	0,7	80 Education
N	Zdravstvo, socialno varstvo	311336	311156	180	15921	99,9	0,1	5,1	N Health and social work
85	Zdravstvo, socialno varstvo	311336	311156	180	15921	99,9	0,1	5,1	85 Health and social work
O	Dr.javne, skupne in osebne stor.	317718	316712	1005	2189	99,7	0,3	0,7	O Other social and personal services
90	Stor. javne higiene	231533	231533	-	4236	100,0	-	1,8	90 Refuse disposal, sanitation, etc.
91	Dej. združenj, organizacij	452779	442796	9983	2025	97,8	2,2	0,4	91 Membership organisations nec.
92	Rekreacijske, kulturne, športne dej.	347321	346843	478	1510	99,9	0,1	0,4	92 Recreational, cultural& sport.activities
93	Dr. storitvene dej.	177110	177110	-	3072	100,0	-	1,7	93 Other service activities

1.6 Povprečna mesečna bruto in neto plača, Slovenija, marec 2004 - maj 2004

Average monthly gross and net earnings, Slovenia, March 2004 – May 2004

	Bruto / Gross	Neto / Net	
	SIT		
Skupaj	260381	163334	Total

1.7 Povprečna mesečna bruto plača in indeks, Slovenija, junij 2003 - maj 2004

Average monthly gross earnings and index, Slovenia, June 2003 - May 2004

	Bruto/Gross	Indeks/Indices	
	SIT	$\frac{V\ 04}{\bar{\emptyset}\ VI\ 03 - V\ 04}$	
Skupaj	258648	100,3	Total

1.8 Indeksi povprečnih mesečnih bruto in neto plač, Slovenija, maj 2004

Indices of average monthly gross and net earnings, Slovenia, May 2004

	Bruto/Gross				Neto/Net				Total
	$\frac{V\ 04}{XII\ 03}$	$\frac{V\ 04}{\emptyset\ 03}$	$\frac{\emptyset\ I-V\ 04}{XII\ 03}$	$\frac{\emptyset\ I-V\ 04}{\emptyset\ 03}$	$\frac{V\ 04}{XII\ 03}$	$\frac{V\ 04}{\emptyset\ 03}$	$\frac{\emptyset\ I-V\ 04}{XII\ 03}$	$\frac{\emptyset\ I-V\ 04}{\emptyset\ 03}$	
	Skupaj	93,5	102,5	93,2	102,2	94,2	102,6	94,2	

1.9 Indeksi realnih povprečnih mesečnih bruto plač po področjih in podpodročjih dejavnosti, Slovenija, maj 2004

Indices of real average monthly gross earnings by sections and subsections of activities, Slovenia, May 2004

Področja in podpodročja dejavnosti	Indeksi / Indices			Sections and subsections of activities
	$\frac{V\ 04}{IV\ 04}$	$\frac{V\ 04}{V\ 03}$	$\frac{\emptyset\ I-V\ 04}{\emptyset\ I-V\ 03}$	
Skupaj	98,8	100,3	101,5	Total
A Kmetijstvo, lov, gozdarstvo	97,4	98,3	101,2	A Agriculture, hunting and forestry
B Ribišstvo	101,3	102,2	100,7	B Fishing
C Rudarstvo	100,0	102,8	104,6	C Mining and quarrying
CA Pri. energetske surovine	100,3	103,2	105,2	CA Mining & quarrying of energy materials
CB Pri. rud. in kamnin brez energetske	98,6	103,2	104,2	CB Mining & quarrying, not energy materials
D Predelovalne dejavnosti	98,9	101,3	103,4	D Manufacturing
DA Pro. hrane, pijač, tobaknih izd.	97,3	99,8	101,4	DA Mfr. of food, beverages and tobacco
DB Pro. tekstilij; tekstilnih, krznenih izd.	98,9	102,2	103,5	DB Mfr. of textiles and textile products
DC Pro. usnja, usnjenih izd.	98,7	103,1	104,7	DC Mfr. of leather and leather products
DD Obdelava in predelava lesa	98,9	102,1	104,5	DD Manufacture of wood and wood products
DE Pro. vlaknin, papirja; založništvo, tiskar.	100,0	100,6	102,8	DE Mfr. of paper; publishing and printing
DF Pro. koksa, naftnih deriv., jedrskega goriva	100,7	101,4	110,7	DF Mfr. of coke, petroleum prods. & nuc. fuel
DG Pro. kemikalij, kemičnih izd., umetnih vl.	98,2	91,9	102,2	DG Mfr. of chemicals, prod. & man-made fibres
DH Pro. izd. iz gume in plastičnih mas	97,4	101,3	104,5	DH Mfr. of rubber and plastic products
DI Pro. dr. nekovinskih mineralnih izd.	97,0	101,0	102,5	DI Mfr. of other non-metal. mineral products
DJ Pro. kovin in kovinskih izd.	100,1	103,4	103,2	DJ Mfr. of basic metals & fabricated products
DK Pro. strojev in naprav	99,3	104,6	104,9	DK Mfr. of machinery and equipment nec.
DL Pro. električne, optične opreme	99,0	101,3	101,8	DL Mfr. of electrical and optical equipment
DM Pro. vozil in plovil	100,3	101,9	102,1	DM Mfr. of transport equipment
DN Pro. pohištva, dr. pred. dej., reciklaža	98,4	103,0	103,6	DN Manufacturing nec.
E Oskrba z elektriko, plinom, vodo	98,8	100,5	102,5	E Electricity, gas and water supply
F Gradbeništvo	99,1	96,6	102,7	F Construction
G Trgovina; popravila mot. vozil	99,3	102,8	103,0	G Wholesale, retail; certain repair
H Gostinstvo	98,1	100,5	102,1	H Hotels and restaurants
I Promet, skladiščenje, zveze	98,2	103,0	103,0	I Transport, storage and communication
J Finančno posredništvo	102,6	100,5	101,7	J Financial intermediation
K Nepremičnine, najem, poslovne stor.	97,3	99,6	102,4	K Real estate, renting & business activities
L Javna uprava, obramba, socialno zavarov.	96,8	94,4	95,2	L Public administ. & defence; comp. soc. sec.
M Izobraževanje	99,6	100,9	100,8	M Education
N Zdravstvo, socialno varstvo	99,8	97,0	97,2	N Health and social work
O Dr. javne, skupne in osebne stor.	96,0	101,8	101,6	O Other social and personal services

1.10 Povprečne mesečne bruto plače po statističnih regijah, Slovenija, maj 2004

Average monthly gross earnings by statistical regions, Slovenia, May 2004

Statistične regije Statistical regions	SIT			Indeksi / Indices		
	IV 04	V 04	Ø I-V 04	$\frac{V\ 04}{IV\ 04}$	$\frac{V\ 04}{V\ 03}$	$\frac{\text{Ø I-V 04}}{\text{Ø I-V 03}}$
Slovenija/Slovenia	260231	259539	258826	99,7	104,1	105,3
01 Pomurska	216037	214731	214872	99,4	103,5	105,2
02 Podravska	240298	239663	239900	99,7	104,8	105,5
03 Koroška	224443	225120	224693	100,3	103,7	106,0
04 Savinjska	238019	240294	236988	101,0	105,9	106,2
05 Zasavska	241171	240096	239644	99,6	104,3	105,5
06 Spodnjeposavska	235075	232334	232506	98,8	103,6	106,2
07 Jugovzhodna Slovenija	241966	240900	240090	99,6	104,9	105,8
08 Osrednjeslovenska	298886	298601	298361	99,9	102,9	104,3
09 Gorenjska	251406	252292	249799	100,4	104,7	105,6
10 Notranjsko-kraška	235265	233220	232741	99,1	103,5	104,3
11 Goriška	259014	251130	252449	97,0	103,8	106,0
12 Obalno-kraška	262575	257924	259065	98,2	103,5	105,1

1.11 Povprečne mesečne neto plače po statističnih regijah, Slovenija, maj 2004

Average monthly net earnings by statistical regions, Slovenia, May 2004

Statistične regije Statistical regions	SIT			Indeksi / Indices		
	IV 04	V 04	Ø I-V 04	$\frac{V\ 04}{IV\ 04}$	$\frac{V\ 04}{V\ 03}$	$\frac{\text{Ø I-V 04}}{\text{Ø I-V 03}}$
Slovenija/Slovenia	162961	163205	163052	100,1	104,4	105,3
01 Pomurska	139885	139354	139693	99,6	103,7	105,2
02 Podravska	152690	152865	153298	100,1	105,0	105,5
03 Koroška	144323	145023	145343	100,5	104,0	105,8
04 Savinjska	151789	153667	152108	101,2	105,9	106,1
05 Zasavska	153909	153606	153653	99,8	104,5	105,5
06 Spodnjeposavska	150673	149786	150187	99,4	104,4	106,3
07 Jugovzhodna Slovenija	153798	154222	153754	100,3	105,4	105,8
08 Osrednjeslovenska	182162	182791	182842	100,3	103,4	104,4
09 Gorenjska	159318	160271	159196	100,6	105,0	105,5
10 Notranjsko-kraška	150887	150287	150277	99,6	104,0	104,5
11 Goriška	163830	159929	160824	97,6	104,3	106,1
12 Obalno-kraška	163813	161969	162909	98,9	103,8	105,1

1.12 Povprečne mesečne bruto in neto plače po upravnih enotah, Slovenija, maj 2004

Average monthly gross and net earnings by administrative units, Slovenia, May 2004

Upravne enote Administrative units	Bruto plače / Gross earnings			Neto plače / Net earnings		
	SIT		indeksi / indices	SIT		indeksi / indices
	V 04	Ø I-V 04	V 04 IV 04	V 04	Ø I-V 04	V 04 IV 04
Slovenija / Slovenia	259539	258826	99,7	163205	163052	100,1
Ajdovščina	238512	236917	98,9	154967	154213	99,2
Brežice	230911	230400	99,5	148914	149074	100,4
Celje	266027	259488	102,2	167615	164357	102,2
Cerknica	217269	216960	99,1	141242	141049	99,8
Črnomelj	208948	208168	99,6	137555	137453	99,8
Domžale	242676	241347	100,7	154257	153831	100,7
Dravograd	223957	225505	98,9	143567	145351	98,8
Gornja Radgona	222984	222525	98,8	144052	144185	99,2
Grosuplje	237762	236755	99,9	152034	151880	100,2
Hrastnik	217100	216097	100,5	139593	138781	101,1
Idrija	231743	232985	97,8	149891	151186	98,3
Ilirska Bistrica	220228	219283	98,9	143415	143047	99,3
Izola/Isola	243006	241944	99,6	153634	153071	100,0
Jesenice	246064	246535	98,5	156802	157219	99,2
Kamnik	215735	215664	100,2	140435	140463	100,9
Kočevje	208953	208745	98,6	136400	136225	99,3
Koper/Capodistria	266756	268393	98,0	166411	167651	98,7
Kranj	274609	271765	100,4	172279	171056	100,7
Krško	242515	243610	98,1	154957	155863	98,6
Laško	238598	242117	99,8	152036	155452	100,3
Lenart	217332	217126	98,8	141869	142128	99,2
Lendava/Lendva	220980	220621	100,9	143905	144049	100,4
Litija	212113	211941	99,8	137773	137898	100,0
Ljubljana	313380	313442	99,8	190358	190561	100,3
Ljutomer	209662	210750	98,7	137590	137971	99,4
Logatec	218436	216172	99,0	142173	141059	99,7
Maribor	255004	254441	100,1	161094	160970	100,8
Metlika	197790	201294	97,9	129857	132152	98,4
Mozirje	202217	204960	100,6	133480	135076	101,0
Murska Sobota	211780	212050	99,3	137109	137577	99,6
Nova Gorica	269641	272113	95,8	169276	170657	96,6
Novo mesto	268608	266649	100,1	169383	168042	101,1
Ormož	194795	196364	100,3	128381	128717	101,1
Pesnica	219725	223287	97,5	141956	144636	97,9
Piran/Pirano	263341	263205	98,9	164010	164091	99,4
Postojna	248235	247797	99,3	158601	158823	99,7
Ptuj	214114	216435	99,2	138729	140733	98,4
Radlje ob Dravi	199374	198001	101,4	130824	130339	101,5
Radovljica	230674	227199	101,4	147887	146383	101,2
Ravne na Koroškem	241602	238254	101,5	154866	153230	101,6
Ribnica	220714	220078	99,1	143569	143581	99,4
Ruše	228604	227414	99,8	147539	146843	100,0
Sevnica	212219	211323	99,8	139766	139404	100,0
Sežana	240922	242966	97,7	154348	155990	98,4
Slovenj Gradec	221649	223587	99,1	142607	144580	99,4
Slovenska Bistrica	232828	232876	98,9	149871	150542	99,0
Slovenske Konjice	223450	219334	98,5	144681	142357	99,2
Šentjur pri Celju	229690	225040	102,6	147979	145938	102,3
Škofja Loka	231890	228604	101,0	150278	148664	101,1
Šmarje pri Jelšah	204042	203480	98,5	133223	133324	98,9
Tolmin	212779	212880	99,5	138960	139325	99,9
Trbovlje	262524	261230	99,3	167528	167463	99,2
Trebnje	215354	217264	98,6	139844	141230	98,9
Tržič	204430	202961	100,3	133108	132634	100,3
Velenje	242653	240613	100,6	155389	154325	101,1
Vrhnika	211634	208293	101,1	137355	135636	101,2
Zagorje ob Savi	225509	225938	99,4	144401	144774	99,9
Žalec	216595	213329	101,7	140344	138570	101,9

1.13 Povprečne mesečne bruto in neto plače po občinah, Slovenija, maj 2004
Average monthly gross and net earnings by municipalities, Slovenia, May 2004

Občine Municipalities	Bruto plače / Gross earnings			Neto plače / Net earnings		
	SIT		indeksi / indices	SIT		indeksi / indices
	V 04	Ø I-V 04	$\frac{V\ 04}{IV\ 04}$	V 04	Ø I-V 04	$\frac{V\ 04}{IV\ 04}$
Slovenija/Slovenia	259539	258826	99,7	163205	163052	100,1
Ajdovščina	240204	239056	98,6	155806	155329	98,9
Beltinci	208251	204440	101,0	135777	134530	100,2
Benedikt	236853	239400	100,7	153644	155479	101,1
Bistrica ob Sotli	190772	198385	96,0	126429	131565	96,2
Bled	243068	237113	103,3	154332	151680	102,4
Bloke	239941	236208	101,6	157308	154706	102,1
Bohinj	190230	190072	98,9	127730	127701	99,0
Borovnica	233860	234076	99,7	152660	152074	100,4
Bovec	205317	206796	98,9	133144	134625	99,1
Braslovče	209074	207197	101,0	136815	134921	102,1
Brda	229654	239505	93,0	148706	155178	93,5
Brezovica	219430	220409	98,6	143607	145082	97,5
Brežice	230911	230400	99,5	148914	149074	100,4
Cankova	232432	231665	98,6	150698	151242	98,2
Celje	269355	262033	102,4	169263	165580	102,5
Cerklje na Gorenjskem	373008	373036	98,8	220721	220612	99,8
Cerkljani	206359	206101	99,6	134645	134509	100,2
Cerkno	205229	209368	97,7	138713	141337	98,3
Cerkvenjak	268232	272466	99,0	172169	174934	99,4
Črenšovci	197608	197128	100,9	133279	132469	101,9
Črna na Koroškem	252090	247678	99,7	161017	159336	99,7
Črnomelj	213992	212525	99,8	140271	139883	100,0
Destričnik	242206	231163	107,0	154511	148254	107,0
Divača	258240	256490	99,6	166375	165098	101,5
Dobje	243361	241938	100,2	158388	156986	102,0
Dobrepolje	190792	192858	100,6	126755	128548	101,0
Dobrna	232576	232554	97,1	150007	150051	97,8
Dobrova-Polhov Gradec	222704	219099	101,5	143372	141170	101,9
Dobrovnik	291055	286637	98,8	186572	183851	98,8
Dol pri Ljubljani	308210	306259	96,0	184031	182823	99,3
Dolenjske Toplice	243181	239838	99,7	156292	154224	99,5
Domžale	242648	239904	101,1	155404	154316	100,6
Dornava	249191	247251	99,8	162906	162153	100,3
Dravograd	223957	225505	98,9	143567	145351	98,8
Duplek	244377	239798	102,3	156751	155175	101,3
Gorenja vas-Poljane	230559	232420	97,7	150421	151851	98,4
Gorišnica	217556	220007	99,4	144517	145369	100,6
Gornja Radgona	216523	217562	98,4	140475	141470	98,6
Gornji Grad	202342	205965	96,7	133571	135956	97,0
Gornji Petrovci	138811	142118	97,8	95433	97593	98,1
Grad	201722	203497	100,6	130499	132580	100,9
Grosuplje	238247	237723	99,5	152913	152390	100,3
Hajdina	191809	193371	99,2	127262	128274	100,0
Hoče-Slivnica	230910	228544	100,7	148544	147205	101,1
Hodoš	258571	277442	91,6	166587	179417	92,0
Horjul	255287	246772	106,2	163856	159726	105,5
Hrastnik	217100	216097	100,5	139593	138781	101,1
Hrpelje-Kozina	243875	244481	98,4	155472	156702	98,6
Idrija	241567	241934	97,7	154033	154918	98,3
Ig	261469	260250	101,8	167173	164283	102,2
Ilirska Bistrica	220228	219283	98,9	143415	143047	99,3
Ivančna Gorica	250364	247123	100,4	157714	157397	100,0
Izola/Isola	243006	241944	99,6	153634	153071	100,0
Jesenice	246988	245562	99,9	157279	156878	100,1
Jezersko	281314	276503	99,1	168856	169514	98,3
Juršinci	248425	252171	99,9	163245	165775	100,4
Kamnik	219138	219071	100,1	142480	142539	100,8
Kanal	244009	245831	97,1	155546	157200	97,6
Kidričevo	182024	189757	99,5	119372	125136	95,1
Kobarid	209362	208906	99,1	136751	137607	98,5
Kobilje	289305	174781	169,5	188234	115813	168,0
Kočevje	209755	209624	98,6	136895	136775	99,2
Komen	233917	234393	96,7	151200	151151	97,7

1.13 Povprečne mesečne bruto in neto plače po občinah, Slovenija, maj 2004 (nadaljevanje)

Average monthly gross and net earnings by municipalities, Slovenia, May 2004 (continued)

Občine Municipalities	Bruto plače / Gross earnings			Neto plače / Net earnings		
	SIT		indeksi / indices	SIT		indeksi / indices
	V 04	Ø I-V 04	V 04 IV 04	V 04	Ø I-V 04	V 04 IV 04
Komenda	175855	175577	101,9	116470	116046	102,2
Koper/Capodistria	266756	268393	98,0	166411	167651	98,7
Kostel	214146	205418	104,0	137865	132275	105,2
Kozje	182031	186930	97,3	120841	124112	97,8
Kranj	270860	268148	100,5	170711	169604	100,7
Kranjska Gora	242314	254816	90,2	154762	160222	93,0
Križevci	233859	232125	100,8	153428	152408	101,3
Krško	242515	243610	98,1	154957	155863	98,6
Kungota	229845	228722	96,9	146883	147029	96,8
Kuzma	234977	228226	102,4	153127	149052	103,5
Laško	248810	253941	99,7	157268	162037	100,3
Lenart	213458	213697	98,6	139585	140086	98,9
Lendava/Lendva	235092	236306	100,2	151554	152819	99,5
Litija	211904	212678	99,8	137238	137993	100,1
Ljubljana	316467	316653	99,8	191890	192174	100,3
Ljubno	195228	191663	101,3	129908	127589	102,2
Ljutomer	204828	205655	98,5	134599	134725	99,2
Logatec	218436	216172	99,0	142173	141059	99,7
Loška dolina	231140	231581	97,8	149230	149511	98,7
Loški Potok	216929	219103	98,9	142871	144718	98,3
Lovrenc na Pohorju	187780	183682	101,8	124295	121796	102,0
Luče	236128	234805	99,2	152763	152340	99,4
Lukovica	234909	223545	105,1	150424	144181	104,7
Majšperk	136853	146186	97,3	94441	100909	96,4
Maribor	256385	255896	100,0	161816	161735	100,8
Markovci	245407	238939	100,7	158752	153068	103,1
Medvode	248708	245824	100,2	158439	157060	100,1
Mengeš	275144	280286	100,3	172605	174802	100,6
Metlika	195841	199227	98,0	128670	130874	98,5
Mežica	209638	211360	99,2	135248	136745	99,6
Miklavž na Dravskem polju	227834	225318	99,4	145481	145159	99,2
Miren-Kostanjevica	216320	213316	97,8	140264	138483	98,4
Mirna Peč	236289	241305	98,4	151457	153646	98,9
Mislinja	210855	210238	101,4	137063	137716	101,5
Moravče	248948	250039	99,3	164221	164784	99,4
Moravske Toplice	223869	222392	100,4	146035	145562	100,4
Mozirje	246144	243995	100,7	159612	158787	100,6
Murska Sobota	211930	211919	99,6	136969	137200	99,9
Muta	212036	207589	102,1	138750	135825	102,4
Naklo	257445	250017	101,0	161600	157828	101,4
Nazarje	188628	194107	100,9	125351	128413	101,4
Nova Gorica	281845	283972	95,4	175759	176719	96,3
Novo mesto	274007	272013	100,1	172268	170897	101,2
Odranci	265706	265073	97,5	170844	170950	97,9
Oplotnica	227728	224374	100,9	146957	145953	100,4
Ormož	194599	196294	100,3	128268	128677	101,1
Osilnica	164845	165262	96,7	110217	110138	98,5
Pesnica	218115	213819	101,8	140898	139015	102,2
Pirani/Pirano	263427	263283	98,9	164059	164137	99,4
Pivka	215323	215576	98,2	139545	139696	99,2
Podčetrtek	204446	205454	99,3	132895	133863	99,4
Podlehnik	229793	245065	90,8	148874	159474	90,8
Podvelka	201453	200849	101,3	131695	131580	101,6
Polzela	174835	173377	100,8	116785	115825	101,2
Postojna	257376	256658	99,6	163889	164078	99,8
Prebold	194497	187725	102,9	127107	122587	103,0
Preddvor	221365	221571	98,0	144679	144939	98,7
Prevalje	224036	229557	98,0	143723	146041	98,8
Ptuj	227154	227141	99,4	146060	146566	99,4
Puonci	242449	240814	97,7	154507	154085	98,1
Rače-Fram	250873	253748	103,7	158832	160227	103,5
Radeče	205919	203868	100,1	135292	134149	100,7
Radenci	245278	240047	99,8	156175	153619	100,5
Radlje ob Dravi	189989	189544	100,6	125107	125409	100,7
Radovljica	230817	228311	100,5	147793	146751	100,7

1.13 Povprečne mesečne bruto in neto plače po občinah, Slovenija, maj 2004 (nadaljevanje)

Average monthly gross and net earnings by municipalities, Slovenia, May 2004 (continued)

Občine Municipalities	Bruto plače / Gross earnings			Neto plače / Net earnings		
	SIT		indeksi / indices	SIT		indeksi / indices
	V 04	Ø I-V 04	$\frac{V\ 04}{IV\ 04}$	V 04	Ø I-V 04	$\frac{V\ 04}{IV\ 04}$
Ravne na Koroškem	255539	247909	103,3	163575	159736	103,2
Razkrižje	231944	250363	92,3	148875	161120	92,7
Ribnica	220448	220856	99,1	143559	144168	99,5
Ribnica na Pohorju	190379	205076	100,1	124135	132860	100,7
Rogaška Slatina	197558	194156	99,1	129118	127435	99,5
Rogašovci	201122	227993	82,6	130564	148402	82,9
Rogatec	190565	198451	95,0	125561	131580	95,0
Ruše	233153	233615	98,8	150351	150703	98,7
Selnica ob Dravi	243444	238983	102,2	155312	152605	102,7
Semič	194458	195662	98,9	129756	130480	99,2
Sevnica	212241	211334	99,8	139778	139410	100,0
Sežana	237023	240302	97,2	151646	154167	97,7
Slovenj Gradec	222169	224238	99,0	142875	144915	99,3
Slovenska Bistrica	232970	233109	98,9	149952	150667	98,9
Slovenske Konjice	223907	218935	100,7	144709	142167	100,8
Sodražica	224489	215486	98,8	144013	139114	99,3
Solčava	204894	203809	99,6	135000	134280	100,0
Starše	265700	263917	100,2	168223	168743	99,9
Sveta Ana	320353	311304	98,0	202115	198076	98,0
Sveti Andraž v Slov. goricah	259932	264006	100,7	163184	165779	100,9
Sveti Jurij	208172	206977	103,2	137559	137088	102,8
Šalovci	257779	259420	99,1	166594	167750	99,7
Šempeter-Vrtojba	252294	256462	96,7	160140	162952	97,1
Šenčur	249871	248530	100,8	159166	158187	101,2
Šentilj	217840	224526	96,6	141104	145549	97,0
Šentjernej	213940	209747	100,9	140023	137720	101,0
Šentjur pri Celju	229357	224618	102,6	147726	145663	102,3
Škocjan	239896	240169	94,9	153644	152612	97,9
Škofja Loka	236383	232055	101,6	152529	150301	101,7
Škofljica	221963	220694	99,9	144238	143906	100,1
Šmarje pri Jelšah	239368	243796	96,7	154510	157452	97,6
Šmartno ob Paki	201520	199146	100,7	132034	130882	101,0
Šmartno pri Litiji	212890	209262	99,7	139763	137554	99,9
Šoštanj	259069	255133	99,7	162726	160948	100,2
Štore	225624	225629	99,6	147604	147991	99,7
Tabor	225318	230882	96,7	146524	150295	97,7
Tišina	243555	254192	95,2	158373	164442	95,8
Tolmin	215711	215508	99,8	141158	141091	100,4
Trbovlje	262524	261230	99,3	167528	167463	99,2
Trebnje	215354	217264	98,6	139844	141230	98,9
Trnovska vas	248477	243391	102,2	163065	160340	102,8
Trzin	223707	222699	99,8	140886	140850	100,9
Tržič	204430	202961	100,3	133108	132634	100,3
Turnišče	150651	150099	100,3	105410	104551	101,6
Velenje	241479	239688	100,7	154954	153984	101,2
Velika Polana	159755	160735	99,7	104999	107706	98,7
Velike Lašče	220148	215870	103,1	142754	141173	103,5
Veržej	245008	248449	100,0	157817	160261	100,4
Videm	231445	231897	99,4	148768	149334	99,9
Vipava	225927	221331	101,4	148694	146071	101,6
Vitanje	208265	201701	101,6	137277	133217	102,3
Vodice	238033	237567	100,8	154865	152536	102,1
Vojnik	253946	256700	99,7	162313	164162	99,9
Vransko	227559	226013	101,1	149668	147112	102,2
Vrhnika	209674	206032	101,2	136005	134194	101,3
Vuzenica	212527	209504	102,9	138908	137647	102,6
Zagorje ob Savi	225509	225938	99,4	144401	144774	99,9
Zavrč	209344	235112	89,1	136226	152705	89,4
Zreče	223926	220701	96,4	145081	143050	97,6
Žalec	229115	226057	101,7	147235	145890	101,7
Železniki	226471	222454	100,8	148183	146035	101,1
Žetale	265113	265874	101,6	172937	172890	101,6
Žiri	219710	219853	99,6	143131	143644	99,8
Žirovnica	237146	238424	100,9	152605	153985	100,5
Žužemberk	216454	216724	99,6	141803	142072	100,3

1.14 Povprečne mesečne bruto in neto plače v javnih in zasebnih podjetjih, družbah in organizacijah, Slovenija, maj 2004

Average monthly gross and net earnings in public and private enterprises, companies and organisations, Slovenia, May 2004

Podjetja, družbe in organizacije	Bruto plače / Gross earnings				Neto plače / Net earnings				Enterprises, companies and organisations
	SIT		indeksi / indices		SIT		indeksi / indices		
	V 04	Ø I-V 04	$\frac{V\ 04}{IV\ 04}$	$\frac{\text{Ø I-V 04}}{\text{Ø I-V 03}}$	V 04	Ø I-V 04	$\frac{V\ 04}{IV\ 04}$	$\frac{\text{Ø I-V 04}}{\text{Ø I-V 03}}$	
Slovenija	259539	258826	99,7	105,3	163205	163052	100,1	105,3	Slovenia
Javna	300881	301193	99,4	103,4	187638	188099	99,9	103,7	Public
Zasebna	232338	231369	99,8	107,2	147129	146820	100,2	106,9	Private

1.15 Povprečne mesečne bruto in neto plače po institucionalnih sektorjih, Slovenija, maj 2004

Average monthly gross and net earnings by institutional sectors, Slovenia, May 2004

Institucionalni sektorji	Bruto plače / Gross earnings				Neto plače / Net earnings				Institutional sectors
	SIT		indeksi / indices		SIT		indeksi / indices		
	V 04	Ø I-V 04	$\frac{V\ 04}{IV\ 04}$	$\frac{\text{Ø I-V 04}}{\text{Ø I-V 03}}$	V 04	Ø I-V 04	$\frac{V\ 04}{IV\ 04}$	$\frac{\text{Ø I-V 04}}{\text{Ø I-V 03}}$	
Slovenija	259539	258826	99,7	105,3	163205	163052	100,1	105,3	Slovenia
Nefinančne družbe	233264	233801	99,0	106,7	148461	148893	99,5	106,5	Nonfinancial companies
Finančne družbe	382977	368587	103,5	105,5	226156	219526	103,8	105,4	Financial companies
Država	319887	320306	99,6	101,6	197939	198632	100,0	102,0	State
Ostalo	332920	324939	101,3	102,8	200121	197731	101,6	103,8	Other

2. INDEKSI POVPREČNIH MESEČNIH BRUTO PLAČ¹⁾ ZAPOSLENIH OSEB, KI SO PREJELE PLAČO, SLOVENIJA, MAJ 2004²⁾

INDICES OF AVERAGE MONTHLY GROSS EARNINGS¹⁾ OF PERSONS IN PAID EMPLOYMENT WHO RECEIVED EARNINGS, SLOVENIA, MAY 2004²⁾

	Indeks / Index			
	$\frac{V\ 04}{IV\ 04}$	$\frac{V\ 04}{V\ 03}$	$\frac{\text{Ø I-V 04}}{\text{Ø I-V 03}}$	
	Slovenija	99,8	104,4	

1) Podatke v tabeli 2 smo prvič objavili za november 2002.
Data in table 2 were first published for November 2002.

2) Med zaposlene osebe, ki so prejele plačo, štejemo osebe, zaposlene v podjetjih, družbah in organizacijah, osebe, zaposlene v zasebnih podjetjih z enim ali dvema zaposlenima osebama in osebe, zaposlene pri samozaposlenih osebah.
Persons in paid employment include persons in paid employment in enterprises, companies and organisations, persons in paid employment in private enterprises with one or two persons in paid employment and persons in paid employment by self-employed persons.

3. PLAČE NA URO V PODJETJIH, DRUŽBAH IN ORGANIZACIJAH, SLOVENIJA, MAJ 2004

EARNINGS PER HOUR IN ENTERPRISES, COMPANIES AND ORGANISATIONS, SLOVENIA, MAY 2004

3.1 Povprečno število plačanih ur po dejavnostih, Slovenija, maj 2004

Average number of hours paid for by activities, Slovenia, May 2004

Dejavnosti	Povprečno število plačanih ur Average number of hours paid for			Indeksi Indices	Activities
	IV 04	V 04	Ø I-V 04	$\frac{V\ 04}{IV\ 04}$	
Skupaj	173	169	171	97,7	Total
A Kmetijstvo, lov, gozdarstvo	175	169	171	96,6	A Agriculture, hunting and forestry
01 Kmetijstvo, lov, storitve	175	171	172	97,7	01 Agriculture, hunting and services
02 Gozdarstvo, storitve	172	165	169	95,9	02 Forestry, logging and services
B Ribištvo	168	166	168	98,8	B Fishing
05 Ribištvo	168	166	168	98,8	05 Fishing, hatcheries and services
C Rudarstvo	170	168	171	98,8	C Mining and quarrying
CA Pri. energetskih surovin	168	167	171	99,4	CA Mining & quarrying of energy materials
10 Pri. črnega, rjavega premoga, lignita, šote	168	167	170	99,4	10 Mining of coal & lignite; extrac. of peat
11 Pri. nafte, zemeljskega plina, stor.	Z	Z	Z	Z	11 Extraction of petroleum & gas & services
12 Pri. uranovih in torijevih rud	Z	Z	Z	Z	12 Mining of uranium and thorium ores
CB Pri. rud in kamnin razen energetskih	178	172	174	96,6	CB Mining & quarrying, not energy materials
13 Pri. rud	Z	Z	Z	Z	13 Mining of metal ores
14 Pri. dr. rudnin in kamnin	179	172	174	96,1	14 Other mining and quarrying
D Predelovalne dejavnosti	174	169	173	97,1	D Manufacturing
DA Pro. hrane, pijač, tobačnih izd.	173	169	172	97,7	DA Mfr. of food; beverages and tobacco
15 Pro. hrane, pijač, krmil	173	170	172	98,3	15 Mfr. of food products and beverages
16 Pro. tobačnih izd.	Z	Z	Z	Z	16 Manufacture of tobacco products

3.1 Povprečno število plačanih ur po dejavnostih, Slovenija, maj 2004 (nadaljevanje)
Average number of hours paid for by activities, Slovenia, May 2004 (continued)

Dejavnosti	Povprečno število plačanih ur Average number of hours paid for			Indeksi Indices	Activities
	IV 04	V 04	Ø I-V 04	V 04 IV 04	
DB Pro. tekstilij; tekstilnih, krznenih izd.	169	165	168	97,6	DB Mfr. of textiles and textile products
17 Pro. tekstilij	169	165	169	97,6	17 Manufacture of textiles
18 Pro. oblačil; strojenje, dodelava krzna	169	165	167	97,6	18 Mfr. of wearing apparel; dress. of fur
DC Pro. usnja, usnjenih izd.	178	171	174	96,1	DC Mfr. of leather and leather products
19 Pro. usnja, usnjenih izd.	178	171	174	96,1	19 Leather tanning; mfr. of luggage, etc.
DD Obdelava in predelava lesa	173	167	171	96,5	DD Manufacture of wood and wood products
20 Obdelava in predelava lesa	173	167	171	96,5	20 Mfr. of wood and wood, cork, etc. goods
DE Pro. vlaknin, papirja; založništvo, tiskar.	174	169	172	97,1	DE Mfr. of paper; publishing and printing
21 Pro. vlaknin, papirja ter izd. iz njih	173	168	171	97,1	21 Mfr. of pulp, paper and paper products
22 Založništvo, tiskarstvo	175	169	172	96,6	22 Publishing, printing and recorded media
DF Pro. koksa, naftnih deriv., jedrskega goriva	169	162	164	95,9	DF Mfr. of coke, petroleum prods.&nuc. fuel
23 Pro. koksa, naftnih deriv., jedrskega goriva	169	162	164	95,9	23 Mfr. of coke, petroleum prods.&nuc. fuel
DG Pro. kemikalij, kemičnih izd., umetnih vl.	175	169	173	96,6	DG Mfr. of chemicals, prod.&man-made fibres
24 Pro. kemikalij, kemičnih izd., umetnih vl.	175	169	173	96,6	24 Mfr. of chemicals & chemical products
DH Pro. izd. iz gume in plastičnih mas	174	169	172	97,1	DH Mfr. of rubber and plastic products
25 Pro. izd. iz gume in plastičnih mas	174	169	172	97,1	25 Mfr. of rubber and plastic products
DI Pro. dr. nekovinskih mineralnih izd.	175	171	173	97,7	DI Mfr. of other non-metal.mineral products
26 Pro. dr. nekovinskih mineralnih izd.	175	171	173	97,7	26 Mfr. of other non-metal.mineral products
DJ Pro. kovin in kovinskih izd.	176	170	174	96,6	DJ Mfr. of basic metals & fabricated products
27 Pro. kovin	176	171	174	97,2	27 Manufacture of basic metals
28 Pro. kovinskih izd.brez strojev, naprav	175	170	174	97,1	28 Mfr. of fabricated metal, not machines
DK Pro. strojev in naprav	176	171	174	97,2	DK Mfr. of machinery and equipment nec.
29 Pro. strojev in naprav	176	171	174	97,2	29 Mfr. of machinery and equipment nec.
DL Pro. električne, optične opreme	174	169	172	97,1	DL Mfr. of electrical and optical equipment
30 Pro. pisarniških strojev, računalnikov	173	168	171	97,1	30 Mfr. of office machinery and computers
31 Pro. el. strojev, aparatov	175	168	172	96,0	31 Mfr. of electric. machinery etc. nec.
32 Pro. RTV, komunikacijskih aparatov,opreme	178	171	176	96,1	32 Mfr. of radio, tv and equipment
33 Pro. medicn., finomehan., optičnih instr.	171	169	171	98,8	33 Mfr. of medical & precision instruments
DM Pro. vozil in plovil	176	173	175	98,3	DM Manufacture of transport equipment
34 Pro. mot. vozil, prikolic, polprikolic	175	172	174	98,3	34 Mfr. of motor vehicles, trailers, etc.
35 Pro. dr. vozil, plovil	181	177	177	97,8	35 Mfr. of other transport equipment
DN Pro. pohištva, dr. pred. dej., reciklaža	177	170	174	96,0	DN Manufacturing nec.
36 Pro. pohištva, dr. predelovalne dej.	177	170	174	96,0	36 Mfr. of furniture; manufacturing nec.
37 Reciklaža	177	169	173	95,5	37 Recycling
E Oskrba z elektriko, plinom, vodo	179	173	177	96,6	E Electricity, gas and water supply
40 Oskrba z el., plinom, paro, toplo vodo	181	174	178	96,1	40 Electricity, gas, steam and hot water
41 Zbiranje,čiščenje,distribucija vode	176	170	174	96,6	41 Collection, purification etc. of water
F Gradbeništvo	178	174	175	97,8	F Construction
45 Gradbeništvo	178	174	175	97,8	45 Construction
G Trgovina; popravila mot. vozil	172	169	171	98,3	G Wholesale, retail; certain repair
50 Poprav., trg. z mot. vozili, gorivi	175	169	172	96,6	50 Sale, repair etc. motors; fuel
51 Posredništvo, trg. na debelo, brez vozil	172	167	170	97,1	51 Wholesale, commission, not motors
52 Trg. na drobno brez mot. vozil; poprav. izd.	172	170	171	98,8	52 Retail trade, not motors; repairs
H Gostinstvo	170	167	169	98,2	H Hotels and restaurants
55 Gostinstvo	170	167	169	98,2	55 Hotels and restaurants
I Promet, skladiščenje, zveze	173	168	171	97,1	I Transport, storage and communication
60 Kopenski promet, cevovodni transport	173	167	171	96,5	60 Land transport; pipelines transport
61 Vodni promet	174	166	172	95,4	61 Water transport
62 Zračni promet	178	171	175	96,1	62 Air transport
63 Pomožne prometne dej., turistične org.	174	166	171	95,4	63 Supporting transport; travel agencies
64 Pošta in telekomunikacije	173	171	172	98,8	64 Post and telecommunications
J Finančno posredništvo	172	165	169	95,9	J Financial intermediation
65 Fin. posred. brez zavarovalništva, skladov	173	166	170	96,0	65 Financial intermed.,not insur.,pens.fund.
66 Zavarovalništvo brez socialnega, skladi	171	164	167	95,9	66 Insurance, pension, not comp. soc. sec.
67 Pomožne dej. v fin. posred.	171	164	169	95,9	67 Activities aux. to financial intermed.
K Nepremičnine, najem, poslovne stor.	172	166	169	96,5	K Real estate,renting& business activities
70 Poslovanje z nepremičninami	170	167	169	98,2	70 Real estate activities
71 Dajanje strojev, opreme v najem	176	173	174	98,3	71 Renting equipment without operator
72 Obdelava podatkov, s tem povezane dej.	173	169	171	97,7	72 Computer and related activities
73 Raziskovanje in razvoj	171	166	169	97,1	73 Research and development
74 Druge poslovne dej.	171	166	169	97,1	74 Other business activities
L Javna uprava, obramba, socialno zavarov.	173	163	170	94,2	L Public administ.& defence; comp.soc.sec.
75 Javna uprava, obramba, socialno zavarov.	173	163	170	94,2	75 Public administ.& defence; comp.soc.sec.
M Izobraževanje	167	166	167	99,4	M Education
80 Izobraževanje	167	166	167	99,4	80 Education
N Zdravstvo, socialno varstvo	177	174	176	98,3	N Health and social work
85 Zdravstvo, socialno varstvo	177	174	176	98,3	85 Health and social work
O Dr.javne, skupne in osebne stor.	172	168	170	97,7	O Other social and personal services
90 Stor. javne higiene	176	170	173	96,6	90 Refuse disposal, sanitation, etc.
91 Dej. združenj, organizacij	172	170	171	98,8	91 Membership organisations nec.
92 Rekreatijske, kulturne, športne dej.	171	168	170	98,2	92 Recreational, cultural& sport.activities
93 Dr. storitvene dej.	170	165	168	97,1	93 Other service activities



3.2 Povprečne bruto plače na uro po dejavnostih, Slovenija, maj 2004

Average gross earnings per hour by activities, Slovenia, May 2004

Dejavnosti	SIT			Indeksi / Indices			Activities
	IV 04	V 04	Ø I-V 04	V 04 IV 04	V 04 V 03	Ø I-V 04 Ø I-V 03	
Skupaj	1501	1540	1510	102,6	107,3	105,4	Total
A Kmetijstvo, lov, gozdarstvo	1226	1244	1238	101,5	104,4	104,2	A Agriculture, hunting and forestry
01 Kmetijstvo, lov, storitve	1177	1187	1189	100,8	103,5	103,8	01 Agriculture, hunting and services
02 Gozdarstvo, storitve	1343	1379	1355	102,7	106,0	104,8	02 Forestry, logging and services
B Ribišтво	1171	1208	1182	103,2	108,1	105,4	B Fishing
05 Ribišтво	1171	1208	1182	103,2	108,1	105,4	05 Fishing, hatcheries and services
C Rudarstvo	1821	1862	1834	102,3	109,1	107,7	C Mining and quarrying
CA Pri. energetskih surovin	1909	1945	1918	101,9	109,0	108,1	CA Mining & quarrying of energy materials
10 Pri. črnega, rjavega premoga, lignita, šote	1918	1955	1927	101,9	109,2	108,4	10 Mining of coal & lignite; extrac. of peat
11 Pri. nafte, zemeljskega plina, stor.	Z	Z	Z	Z	Z	Z	11 Extraction of petroleum & gas & services
12 Pri. uranovih in torijevih rud	Z	Z	Z	Z	Z	Z	12 Mining of uranium and thorium ores
CB Pri. rud in kamnin razen energetskih	1482	1529	1495	103,2	111,8	108,7	CB Mining & quarrying, not energy materials
13 Pri. rud	Z	Z	Z	Z	Z	Z	13 Mining of metal ores
14 Pri. dr. rudnin in kamnin	1475	1523	1488	103,3	111,8	108,8	14 Other mining and quarrying
D Predelovalne dejavnosti	1253	1289	1264	102,9	108,7	107,1	D Manufacturing
DA Pro. hrane, pijač, tobacnih izd.	1342	1348	1341	100,4	106,6	105,2	DA Mfr. of food; beverages and tobacco
15 Pro. hrane, pijač, krmil	1335	1340	1333	100,4	106,6	105,1	15 Mfr. of food products and beverages
16 Pro. tobacnih izd.	Z	Z	Z	Z	Z	Z	16 Manufacture of tobacco products
DB Pro. tekstilij; tekstilnih, krznenih izd.	924	946	933	102,4	110,0	108,2	DB Mfr. of textiles and textile products
17 Pro. tekstilij	996	1023	1007	102,7	110,2	107,4	17 Manufacture of textiles
18 Pro. oblačil; strojenje, dodelava krzna	840	858	848	102,1	109,4	108,6	18 Mfr. of wearing apparel; dress. of fur
DC Pro. usnja, usnjenih izd.	937	974	957	103,9	110,8	108,6	DC Mfr. of leather and leather products
19 Pro. usnja, usnjenih izd.	937	974	957	103,9	110,8	108,6	19 Leather tanning; mrf. of luggage, etc.
DD Obdelava in predelava lesa	1031	1066	1036	103,4	109,8	108,1	DD Manufacture of wood and wood products
20 Obdelava in predelava lesa	1031	1066	1036	103,4	109,8	108,1	20 Mfr. of wood and wood, cork, etc. goods
DE Pro. vlaknin, papirja; založništvo, tiskar.	1499	1561	1507	104,1	108,6	106,6	DE Mfr. of paper; publishing and printing
21 Pro. vlaknin, papirja ter izd. iz njih	1309	1333	1320	101,8	108,8	105,8	21 Mfr. of pulp, paper and paper products
22 Založništvo, tiskarstvo	1648	1741	1653	105,6	108,4	107,1	22 Publishing, printing and recorded media
DF Pro. koksa, naftnih deriv., jedrskega goriva	1579	1677	1621	106,2	108,7	118,3	DF Mfr. of coke, petroleum prods.&nuc. fuel
23 Pro. koksa, naftnih deriv., jedrskega goriva	1579	1677	1621	106,2	108,7	118,3	23 Mfr. of coke, petroleum prods.&nuc. fuel
DG Pro. kemikalij, kemičnih izd., umetnih vl.	1918	1973	1992	102,9	99,4	106,2	DG Mfr. of chemicals, prod.&man-made fibres
24 Pro. kemikalij, kemičnih izd., umetnih vl.	1918	1973	1992	102,9	99,4	106,2	24 Mfr. of chemicals & chemical products
DH Pro. izd. iz gume in plastičnih mas	1251	1265	1264	101,1	108,8	108,1	DH Mfr. of rubber and plastic products
25 Pro. izd. iz gume in plastičnih mas	1251	1265	1264	101,1	108,8	108,1	25 Mfr. of rubber and plastic products
DI Pro. dr. nekovinskih mineralnih izd.	1230	1236	1214	100,5	108,1	106,0	DI Mfr. of other non-metal.mineral products
26 Pro. dr. nekovinskih mineralnih izd.	1230	1236	1214	100,5	108,1	106,0	26 Mfr. of other non-metal.mineral products
DJ Pro. kovin in kovinskih izd.	1246	1298	1253	104,2	110,6	106,3	DJ Mfr. of basic metals & fabricated products
27 Pro. kovin	1310	1375	1337	105,0	111,3	107,3	27 Manufacture of basic metals
28 Pro. kovinskih izd.brez strojev, naprav	1222	1267	1221	103,7	110,1	105,9	28 Mfr. of fabricated metal, not machines
DK Pro. strojev in naprav	1271	1313	1277	103,3	111,6	109,0	DK Mfr. of machinery and equipment nec.
29 Pro. strojev in naprav	1271	1313	1277	103,3	111,6	109,0	29 Mfr. of machinery and equipment nec.
DL Pro. električne, optične opreme	1263	1303	1274	103,2	109,1	105,5	DL Mfr. of electrical and optical equipment
30 Pro. pisarniških strojev, računalnikov	1646	1689	1665	102,6	112,2	108,0	30 Mfr. of office machinery and computers
31 Pro. el. strojev, aparatov	1228	1265	1234	103,0	108,7	104,5	31 Mfr. of electric. machinery etc. nec.
32 Pro. RTV, komunikacijskih aparatov,opreme	1344	1405	1365	104,5	111,9	108,4	32 Mfr. of radio, tv and equipment
33 Pro. medicin., finomehan., optičnih instr.	1224	1252	1236	102,3	107,3	104,9	33 Mfr. of medical & precision instruments

3.2 Povprečne bruto plače na uro po dejavnostih, Slovenija, maj 2004 (nadaljevanje)

Average gross earnings per hour by activities, Slovenia, May 2004 (continued)

Dejavnosti		SIT			Indeksi / Indices			Activities	
		IV 04	V 04	Ø I-V 04	V 04 IV 04	V 04 V 03	Ø I-V 04 Ø I-V 03		
DM	Pro. vozil in plovil	1282	1321	1300	103,0	108,3	106,0	DM	Manufacture of transport equipment
34	Pro. mot. vozil, prikolic, polprikolic	1306	1344	1318	102,9	108,7	106,2	34	Mfr. of motor vehicles, trailers, etc.
35	Pro. dr. vozil, plovil	1223	1262	1256	103,2	106,9	105,6	35	Mfr. of other transport equipment
DN	Pro. pohištva, dr. pred. dej., reciklaža	1048	1083	1058	103,3	109,6	106,7	DN	Manufacturing nec.
36	Pro. pohištva, dr. predelovalne dej.	1018	1052	1027	103,3	109,6	106,4	36	Mfr. of furniture; manufacturing nec.
37	Reciklaža	1436	1478	1450	102,9	106,4	105,4	37	Recycling
E	Oskrba z elektriko, plinom, vodo	1673	1728	1686	103,3	109,1	106,6	E	Electricity, gas and water supply
40	Oskrba z el., plinom, paro, toplo vodo	1750	1817	1760	103,8	109,9	106,9	40	Electricity, gas, steam and hot water
41	Zbiranje,čiščenje,distribucija vode	1472	1497	1494	101,7	106,9	105,9	41	Collection, purification etc. of water
F	Gradbeništvo	1197	1227	1201	102,5	104,0	106,5	F	Construction
45	Gradbeništvo	1197	1227	1201	102,5	104,0	106,5	45	Construction
G	Trgovina; popravila mot. vozil	1339	1370	1343	102,3	109,4	106,8	G	Wholesale, retail; certain repair
50	Poprav., trg. z mot. vozili, gorivi	1528	1637	1543	107,1	110,9	106,6	50	Sale, repair etc. motors; fuel
51	Posredništvo, trg. na debelo, brez vozil	1584	1628	1596	102,8	111,9	109,3	51	Wholesale, commission, not motors
52	Trg. na drobno brez mot. vozil; poprav. izd.	1150	1158	1145	100,7	107,9	105,7	52	Retail trade, not motors; repairs
H	Gostinstvo	1162	1172	1151	100,9	106,8	106,0	H	Hotels and restaurants
55	Gostinstvo	1162	1172	1151	100,9	106,8	106,0	55	Hotels and restaurants
I	Promet, skladiščenje, zveze	1616	1653	1630	102,3	110,8	106,9	I	Transport, storage and communication
60	Kopenski promet, cevovodni transport	1376	1421	1382	103,3	109,0	106,1	60	Land transport; pipelines transport
61	Vodni promet	2312	2357	2212	101,9	114,6	109,6	61	Water transport
62	Zračni promet	3367	3411	3358	101,3	113,5	109,4	62	Air transport
63	Pomožne prometne dej., turistične org.	1533	1567	1542	102,2	109,4	107,6	63	Supporting transport; travel agencies
64	Pošta in telekomunikacije	1853	1882	1890	101,6	112,8	106,6	64	Post and telecommunications
J	Finančno posredništvo	2152	2320	2178	107,8	109,1	105,7	J	Financial intermediation
65	Fin. posred. brez zavarovalništva, skladov	2155	2380	2195	110,4	112,6	106,2	65	Financial intermed.,not insur.,pens.fund.
66	Zavarovalništvo brez socialnega, skladi	2206	2258	2205	102,4	101,3	104,7	66	Insurance, pension, not comp. soc. sec.
67	Pomožne dej. v fin. posred.	1863	1927	1858	103,4	109,6	107,0	67	Activities aux. to financial intermed.
K	Nepremičnine, najem, poslovne stor.	1651	1673	1660	101,3	106,6	106,0	K	Real estate,renting& business activities
70	Poslovanje z nepremičninami	1499	1563	1517	104,3	112,4	106,2	70	Real estate activities
71	Dajanje strojev, opreme v najem	1225	1242	1230	101,4	103,4	97,5	71	Renting equipment without operator
72	Obdelava podatkov, s tem povezane dej.	2322	2346	2358	101,0	110,2	109,2	72	Computer and related activities
73	Raziskovanje in razvoj	2331	2391	2366	102,6	104,5	104,0	73	Research and development
74	Druge poslovne dej.	1446	1459	1445	100,9	105,7	105,6	74	Other business activities
L	Javna uprava, obramba, socialno zavarov.	1841	1905	1870	103,5	102,5	98,6	L	Public administ.& defence; comp.soc.sec.
75	Javna uprava, obramba, socialno zavarov.	1841	1905	1870	103,5	102,5	98,6	75	Public administ.& defence; comp.soc.sec.
M	Izobraževanje	1896	1919	1897	101,2	106,2	105,0	M	Education
80	Izobraževanje	1896	1919	1897	101,2	106,2	105,0	80	Education
N	Zdravstvo, socialno varstvo	1748	1788	1752	102,3	102,9	101,1	N	Health and social work
85	Zdravstvo, socialno varstvo	1748	1788	1752	102,3	102,9	101,1	85	Health and social work
O	Dr.javne, skupne in osebne stor.	1909	1888	1858	98,9	108,2	105,7	O	Other social and personal services
90	Stor. javne higiene	1326	1362	1307	102,7	112,8	108,0	90	Refuse disposal, sanitation, etc.
91	Dej. združenj, organizacij	2564	2667	2568	104,0	105,8	103,5	91	Membership organisations nec.
92	Rekreacijske, kulturne, športne dej.	2129	2066	2065	97,0	105,9	105,1	92	Recreational, cultural& sport.activities
93	Dr. storitvene dej.	1023	1072	1017	104,8	112,6	107,6	93	Other service activities

Slika 6: Povprečne bruto plače na uro po področjih dejavnosti, Slovenija, maj 2004

Chart 6: Average gross earnings per hour by sections of activities, Slovenia, May 2004

SIT

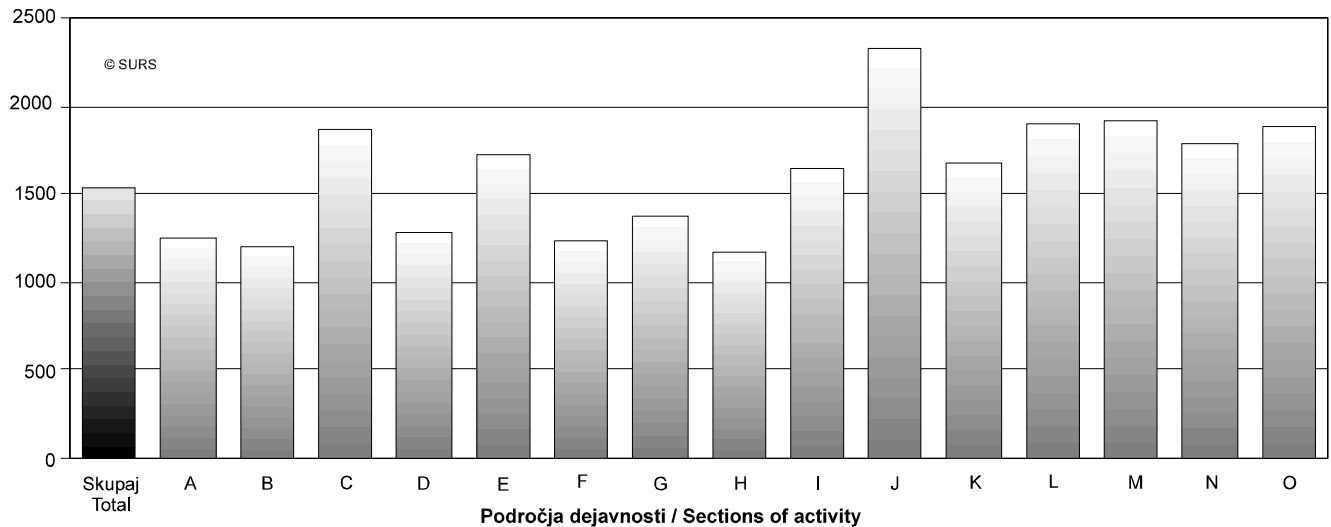
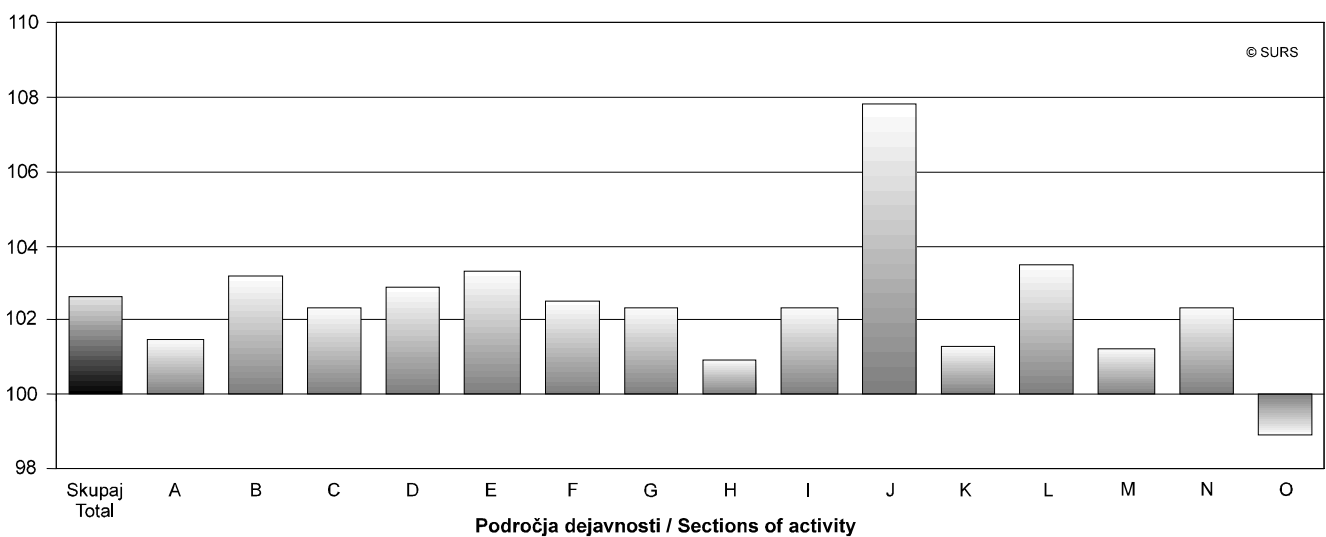
**Slika 7: Indeksi povprečnih bruto plač na uro po področjih dejavnosti, Slovenija, maj 2004**

Chart 7: Indices of average gross earnings per hour by sections of activities, Slovenia, May 2004

Indeksi / indices

(IV 2004 = 100)



Skupaj
A Kmetijstvo, lov, gozdarstvo
B Ribišstvo
C Rudarstvo
D Predelovalne dejavnosti
E Oskrba z elektriko, plinom, vodo
F Gradbeništvo
G Trgovina; popravila motornih vozil
H Gostinstvo
I Promet, skladiščenje, zveze
J Finančno posredništvo
K Nepremičnine, najem, poslovne storitve
L Javna uprava, obramba, socialno zavarovanje
M Izobraževanje
N Zdravstvo, socialno varstvo
O Druge javne, skupne in osebne storitve

Total
Agriculture, Hunting and Forestry
Fishing
Mining and Quarrying
Manufacturing
Electricity, Gas and Water Supply
Construction
Wholesale, Retail; Certain Repair
Hotels and Restaurants
Transport, Storage and Communication
Financial Intermediation
Real Estate, Renting & Business Activities
Public Administr. & Defence; Comp. Soc. Sec.
Education
Health and Social Work
Other Social and Personal Services



3.3 Povprečne neto plače na uro po dejavnostih, Slovenija, maj 2004
Average net earnings per hour by activities, Slovenia, May 2004

Dejavnosti	SIT			Indeksi / Indices			Activities
	IV 04	V 04	Ø I-V 04	V 04 IV 04	V 04 V 03	Ø I-V 04 Ø I-V 03	
Skupaj	940	968	951	103,0	107,7	105,3	Total
A Kmetijstvo, lov, gozdarstvo	801	815	812	101,7	104,9	104,4	A Agriculture, hunting and forestry
01 Kmetijstvo, lov, storitve	772	781	782	101,2	104,0	104,0	01 Agriculture, hunting and services
02 Gozdarstvo, storitve	870	898	883	103,2	107,2	105,1	02 Forestry, logging and services
B Ribišstvo	769	822	776	106,9	113,2	106,6	B Fishing
05 Ribišstvo	769	822	776	106,9	113,2	106,6	05 Fishing, hatcheries and services
C Rudarstvo	1164	1193	1177	102,5	109,1	107,2	C Mining and quarrying
CA Pri. energetskih surovin	1223	1250	1234	102,2	109,1	107,6	CA Mining & quarrying of energy materials
10 Pri. črnega, rjavega premoga, lignita, šote	1229	1256	1240	102,2	109,2	107,8	10 Mining of coal & lignite; extrac. of peat
11 Pri. nafte, zemeljskega plina, stor.	Z	Z	Z	Z	Z	Z	11 Extraction of petroleum & gas & services
12 Pri. uranovih in torijevih rud	Z	Z	Z	Z	Z	Z	12 Mining of uranium and thorium ores
CB Pri. rud in kamnin razen energetskih	934	965	948	103,3	111,6	108,1	CB Mining & quarrying, not energy materials
13 Pri. rud	Z	Z	Z	Z	Z	Z	13 Mining of metal ores
14 Pri. dr. rudnin in kamnin	930	962	944	103,4	111,7	108,1	14 Other mining and quarrying
D Predelovalne dejavnosti	805	830	815	103,1	108,9	107,0	D Manufacturing
DA Pro. hrane, pijač, tobakačnih izd.	857	860	858	100,4	106,8	105,4	DA Mfr. of food; beverages and tobacco
15 Pro. hrane, pijač, krmil	853	856	855	100,4	106,9	105,4	15 Mfr. of food products and beverages
16 Pro. tobakačnih izd.	Z	Z	Z	Z	Z	Z	16 Manufacture of tobacco products
DB Pro. tekstilij; tekstilnih, krznenih izd.	619	635	628	102,6	110,1	108,1	DB Mfr. of textiles and textile products
17 Pro. tekstilij	661	680	671	102,9	110,4	107,4	17 Manufacture of textiles
18 Pro. oblačil; strojenje, dodelava krzna	570	584	577	102,5	109,4	108,3	18 Mfr. of wearing apparel; dress. of fur
DC Pro. usnja, usnjenih izd.	620	647	636	104,4	109,8	107,8	DC Mfr. of leather and leather products
19 Pro. usnja, usnjenih izd.	620	647	636	104,4	109,8	107,8	19 Leather tanning; mrf. of luggage, etc.
DD Obdelava in predelava lesa	684	708	690	103,5	109,6	108,0	DD Manufacture of wood and wood products
20 Obdelava in predelava lesa	684	708	690	103,5	109,6	108,0	20 Mfr. of wood and wood, cork, etc. goods
DE Pro. vlaknin, papirja; založništvo, tiskar.	931	969	940	104,1	108,9	106,5	DE Mfr. of paper; publishing and printing
21 Pro. vlaknin, papirja ter izd. iz njih	838	852	846	101,7	108,8	105,8	21 Mfr. of pulp, paper and paper products
22 Založništvo, tiskarstvo	1004	1062	1014	105,8	108,9	107,0	22 Publishing, printing and recorded media
DF Pro. koksa, naftnih deriv., jedrskega goriva	977	1039	1009	106,3	106,9	112,6	DF Mfr. of coke, petroleum prods.&nuc. fuel
23 Pro. koksa, naftnih deriv., jedrskega goriva	977	1039	1009	106,3	106,9	112,6	23 Mfr. of coke, petroleum prods.&nuc. fuel
DG Pro. kemikalij, kemičnih izd., umetnih vl.	1150	1194	1190	103,8	102,2	106,3	DG Mfr. of chemicals, prod.&man-made fibres
24 Pro. kemikalij, kemičnih izd., umetnih vl.	1150	1194	1190	103,8	102,2	106,3	24 Mfr. of chemicals & chemical products
DH Pro. izd. iz gume in plastičnih mas	809	823	821	101,7	108,9	107,7	DH Mfr. of rubber and plastic products
25 Pro. izd. iz gume in plastičnih mas	809	823	821	101,7	108,9	107,7	25 Mfr. of rubber and plastic products
DI Pro. dr. nekovinskih mineralnih izd.	791	800	787	101,1	108,1	105,8	DI Mfr. of other non-metal.mineral products
26 Pro. dr. nekovinskih mineralnih izd.	791	800	787	101,1	108,1	105,8	26 Mfr. of other non-metal.mineral products
DJ Pro. kovin in kovinskih izd.	812	843	817	103,8	110,1	106,0	DJ Mfr. of basic metals & fabricated products
27 Pro. kovin	861	889	872	103,3	110,7	107,3	27 Manufacture of basic metals
28 Pro. kovinskih izd.brez strojev, naprav	793	824	796	103,9	109,7	105,4	28 Mfr. of fabricated metal, not machines
DK Pro. strojev in naprav	821	854	831	104,0	111,6	108,5	DK Mfr. of machinery and equipment nec.
29 Pro. strojev in naprav	821	854	831	104,0	111,6	108,5	29 Mfr. of machinery and equipment nec.
DL Pro. električne, optične opreme	809	838	820	103,6	109,5	105,4	DL Mfr. of electrical and optical equipment
30 Pro. pisarniških strojev, računalnikov	1017	1048	1036	103,0	112,7	108,6	30 Mfr. of office machinery and computers
31 Pro. el. strojev, aparatov	793	820	801	103,4	109,0	104,7	31 Mfr. of electric. machinery etc. nec.
32 Pro. RTV, komunikacijskih aparatov,opreme	842	883	859	104,9	111,6	107,5	32 Mfr. of radio, tv and equipment
33 Pro. medicin., finomehan., optičnih instr.	792	813	803	102,7	108,0	105,0	33 Mfr. of medical & precision instruments

3.3 Povprečne neto plače na uro po dejavnostih, Slovenija, maj 2004 (nadaljevanje)

Average net earnings per hour by activities, Slovenia, May 2004 (continued)

Dejavnosti	SIT			Indeksi / Indices			Activities
	IV 04	V 04	Ø I-V 04	V 04 IV 04	V 04 V 03	Ø I-V 04 Ø I-V 03	
DM Pro. vozil in plovil	831	856	845	103,0	108,2	105,6	DM Manufacture of transport equipment
34 Pro. mot. vozil, prikolic, polprikolic	841	868	852	103,2	108,6	105,7	34 Mfr. of motor vehicles, trailers, etc.
35 Pro. dr. vozil, plovil	804	827	827	102,9	107,1	105,5	35 Mfr. of other transport equipment
DN Pro. pohišstva, dr. pred. dej., reciklaža	687	712	696	103,6	110,0	106,6	DN Manufacturing nec.
36 Pro. pohišstva, dr. predelovalne dej.	670	694	679	103,6	110,0	106,4	36 Mfr. of furniture; manufacturing nec.
37 Reciklaža	907	938	921	103,4	106,7	104,9	37 Recycling
E Oskrba z elektriko, plinom, vodo	1049	1088	1062	103,7	110,3	106,9	E Electricity, gas and water supply
40 Oskrba z el., plinom, paro, toplo vodo	1093	1137	1103	104,0	111,1	107,4	40 Electricity, gas, steam and hot water
41 Zbiranje, čiščenje, distribucija vode	936	961	955	102,7	108,0	105,9	41 Collection, purification etc. of water
F Gradbeništvo	771	794	779	103,0	105,4	106,4	F Construction
45 Gradbeništvo	771	794	779	103,0	105,4	106,4	45 Construction
G Trgovina; popravila mot. vozil	846	866	851	102,4	109,2	106,6	G Wholesale, retail; certain repair
50 Poprav., trg. z mot. vozili, gorivi	945	1006	958	106,5	110,8	106,4	50 Sale, repair etc. motors; fuel
51 Posredništvo, trg. na debelo, brez vozil	969	998	980	103,0	111,1	108,8	51 Wholesale, commission, not motors
52 Trg. na drobno brez mot. vozil; poprav. izd.	749	758	749	101,2	108,0	105,6	52 Retail trade, not motors; repairs
H Gostinstvo	753	765	751	101,6	107,4	105,8	H Hotels and restaurants
55 Gostinstvo	753	765	751	101,6	107,4	105,8	55 Hotels and restaurants
I Promet, skladiščenje, zveze	1007	1043	1027	103,6	110,8	106,3	I Transport, storage and communication
60 Kopenski promet, cevovodni transport	877	917	893	104,6	109,2	105,8	60 Land transport; pipelines transport
61 Vodni promet	1336	1425	1306	106,7	120,9	111,7	61 Water transport
62 Zračni promet	1846	1889	1862	102,3	112,8	108,4	62 Air transport
63 Pomožne prometne dej., turistične org.	959	1004	981	104,7	110,1	107,0	63 Supporting transport; travel agencies
64 Pošta in telekomunikacije	1146	1162	1170	101,4	112,1	105,9	64 Post and telecommunications
J Finančno posredništvo	1267	1370	1297	108,1	108,6	105,6	J Financial intermediation
65 Fin. posred. brez zavarovalništva, skladov	1273	1407	1310	110,5	111,8	106,1	65 Financial intermed., not insur., pens.fund.
66 Zavarovalništvo brez socialnega, skladi	1289	1329	1307	103,1	101,1	104,8	66 Insurance, pension, not comp. soc. sec.
67 Pomožne dej. v fin. posred.	1100	1140	1105	103,6	109,7	107,1	67 Activities aux. to financial intermed.
K Nepremičnine, najem, poslovne stor.	997	1019	1013	102,2	106,1	105,6	K Real estate, renting & business activities
70 Poslovanje z nepremičninami	926	968	941	104,5	112,2	106,0	70 Real estate activities
71 Dajanje strojev, opreme v najem	791	799	797	101,0	102,4	99,3	71 Renting equipment without operator
72 Obdelava podatkov, s tem povezane dej.	1349	1370	1396	101,6	106,0	108,5	72 Computer and related activities
73 Raziskovanje in razvoj	1373	1419	1403	103,4	105,7	104,1	73 Research and development
74 Druge poslovne dej.	886	903	894	101,9	105,9	105,2	74 Other business activities
L Javna uprava, obramba, socialno zavarov.	1139	1184	1163	104,0	103,6	99,3	L Public administ. & defence; comp. soc. sec.
75 Javna uprava, obramba, socialno zavarov.	1139	1184	1163	104,0	103,6	99,3	75 Public administ. & defence; comp. soc. sec.
M Izobraževanje	1172	1192	1182	101,7	106,6	105,1	M Education
80 Izobraževanje	1172	1192	1182	101,7	106,6	105,1	80 Education
N Zdravstvo, socialno varstvo	1077	1103	1084	102,4	103,9	101,7	N Health and social work
85 Zdravstvo, socialno varstvo	1077	1103	1084	102,4	103,9	101,7	85 Health and social work
O Dr. javne, skupne in osebne stor.	1156	1152	1136	99,7	108,6	105,9	O Other social and personal services
90 Stor. javne higijene	854	885	848	103,6	113,2	107,8	90 Refuse disposal, sanitation, etc.
91 Dej. združenj, organizacij	1470	1534	1496	104,4	107,0	104,3	91 Membership organisations nec.
92 Rekreatijske, kulturne, športne dej.	1276	1248	1248	97,8	106,3	105,1	92 Recreational, cultural & sport activities
93 Dr. storitvene dej.	675	706	674	104,6	112,6	108,0	93 Other service activities



3.4 Število in deleži zaposlenih oseb, ki so prejele plačo, po dejavnostih, Slovenija, maj 2004

Number and share of persons in paid employment who received earnings by activities, Slovenia, May 2004

Dejavnosti	Število zaposlenih oseb, ki so prejele plačo Number of persons in paid employment who received earnings			Delež zaposlenih oseb Share of persons in paid employment		Activities
	skupaj total	za nadure for overtime work	za zaostala izplačila for overdue payments	%		
				z nadurami with overtime work	z zaostalimi izplačili with overdue payments	
Skupaj	597894	98726	20271	16,5	3,4	Total
A Kmetijstvo, lov, gozdarstvo	5765	398	-	6,9	-	A Agriculture, hunting and forestry
01 Kmetijstvo, lov, storitve	4027	261	-	6,5	-	01 Agriculture, hunting and services
02 Gozdarstvo, storitve	1738	137	-	7,9	-	02 Forestry, logging and services
B Ribištvo	124	7	-	5,6	-	B Fishing
05 Ribištvo	124	7	-	5,6	-	05 Fishing, hatcheries and services
C Rudarstvo	4139	895	969	21,6	23,4	C Mining and quarrying
CA Pri. energetskih surovin	3335	707	969	21,2	29,1	CA Mining & quarrying of energy materials
10 Pri. črnega, rjavega premoga, lignita, šote	3231	703	969	21,8	30,0	10 Mining of coal& lignite; extrac. of peat
11 Pri. nafte, zemeljskega plina, stor.	Z	Z	Z	Z	Z	11 Extraction of petroleum & gas & services
12 Pri. uranovih in torijevih rud	Z	Z	Z	Z	Z	12 Mining of uranium and thorium ores
CB Pri. rud in kamnin razen energetskih	804	188	-	23,4	-	CB Mining & quarrying, not energy materials
13 Pri. rud	Z	Z	Z	Z	Z	13 Mining of metal ores
14 Pri. dr. rudnin in kamnin	802	188	-	23,4	-	14 Other mining and quarrying
D Predelovalne dejavnosti	200259	43270	6378	21,6	3,2	D Manufacturing
DA Pro. hrane, pijač, tobakačnih izd.	16523	2556	1540	15,5	9,3	DA Mfr. of food; beverages and tobacco
15 Pro. hrane, pijač, krmil	16190	2442	1540	15,1	9,5	15 Mfr. of food products and beverages
16 Pro. tobakačnih izd.	Z	Z	Z	Z	Z	16 Manufacture of tobacco products
DB Pro. tekstilij; tekstilnih, krznenih izd.	21542	1225	30	5,7	0,1	DB Mfr. of textiles and textile products
17 Pro. tekstilij	11500	917	30	8,0	0,3	17 Manufacture of textiles
18 Pro. oblačil; strojenje, dodelava krzna	10042	308	-	3,1	-	18 Mfr. of wearing apparel; dress. of fur
DC Pro. usnja, usnjenih izd.	5939	1214	-	20,4	-	DC Mfr. of leather and leather products
19 Pro. usnja, usnjenih izd.	5939	1214	-	20,4	-	19 Leather tanning; mrf. of luggage, etc.
DD Obdelava in predelava lesa	8568	1628	-	19,0	-	DD Manufacture of wood and wood products
20 Obdelava in predelava lesa	8568	1628	-	19,0	-	20 Mfr. of wood and wood, cork, etc. goods
DE Pro. vlaknin, papirja; založništvo, tiskar.	12576	2461	573	19,6	4,6	DE Mfr. of paper; publishing and printing
21 Pro. vlaknin, papirja ter izd. iz njih	5562	1082	91	19,5	1,6	21 Mfr. of pulp, paper and paper products
22 Založništvo, tiskarstvo	7014	1379	482	19,7	6,9	22 Publishing, printing and recorded media
DF Pro. koksa, naftnih deriv., jedrskega goriva	83	14	-	16,9	-	DF Mfr. of coke, petroleum prods.&nuc. fuel
23 Pro. koksa, naftnih deriv., jedrskega goriva	83	14	-	16,9	-	23 Mfr. of coke, petroleum prods.&nuc. fuel
DG Pro. kemikalij, kemičnih izd., umetnih vl.	12090	2547	23	21,1	0,2	DG Mfr. of chemicals, prod.&man-made ibres
24 Pro. kemikalij, kemičnih izd., umetnih vl.	12090	2547	23	21,1	0,2	24 Mfr. of chemicals & chemical products
DH Pro. izd. iz gume in plastičnih mas	10972	2403	1724	21,9	15,7	DH Mfr. of rubber and plastic products
25 Pro. izd. iz gume in plastičnih mas	10972	2403	1724	21,9	15,7	25 Mfr. of rubber and plastic products
DI Pro. dr. nekovinskih mineralnih izd.	9399	1929	321	20,5	3,4	DI Mfr. of other non-metal.mineral products
26 Pro. dr. nekovinskih mineralnih izd.	9399	1929	321	20,5	3,4	26 Mfr. of other non-metal.mineral products
DJ Pro. kovin in kovinskih izd.	29997	8604	1590	28,7	5,3	DJ Mfr. of basic metals & fabricated roducts
27 Pro. kovin	8430	3315	-	39,3	-	27 Manufacture of basic metals
28 Pro. kovinskih izd.brez strojev, naprav	21567	5289	1590	24,5	7,4	28 Mfr. of fabricated metal, not machines
DK Pro. strojev in naprav	23814	6984	247	29,3	1,0	DK Mfr. of machinery and equipment nec.
29 Pro. strojev in naprav	23814	6984	247	29,3	1,0	29 Mfr. of machinery and equipment nec.
DL Pro. električne, optične opreme	26586	6203	299	23,3	1,1	DL Mfr. of electrical and optical equipment
30 Pro. pisarniških strojev, računalnikov	718	37	-	5,2	-	30 Mfr. of office machinery and computers
31 Pro. el. strojev, aparatov	13143	3251	228	24,7	1,7	31 Mfr. of electric. machinery etc. nec.
32 Pro. RTV, komunikacijskih aparatov,opreme	5604	1849	71	33,0	1,3	32 Mfr. of radio, tv and equipment
33 Pro. medicin., finomehan., optičnih instr.	7121	1066	-	15,0	-	33 Mfr. of medical & precision instruments

3.4 Število in deleži zaposlenih oseb, ki so prejele plačo, po dejavnostih, Slovenija, maj 2004 (nadaljevanje)

Number and share of persons in paid employment who received earnings by activities, Slovenia, May 2004 (continued)

Dejavnosti	Število zaposlenih oseb, ki so prejele plačo Number of persons in paid employment who received earnings			Delež zaposlenih oseb Share of persons in paid employment		Activities
	skupaj total	za nadure for overtime work	za zaostala izplačila for overdue payments	%		
				z nadurami with overtime work	z zaostalimi izplačili with overdue payments	
DM Pro. vozil in plovil	10078	2182	-	21,7	-	DM Manufacture of transport equipment
34 Pro. mot. vozil, prikolic, polprikolic	7248	1581	-	21,8	-	34 Mfr. of motor vehicles, trailers, etc.
35 Pro. dr. vozil, plovil	2830	601	-	21,2	-	35 Mfr. of other transport equipment
DN Pro. pohišstva, dr. pred. dej., reciklaža	12092	3320	31	27,5	0,3	DN Manufacturing nec.
36 Pro. pohišstva, dr. predelovalne dej.	11204	3170	31	28,3	0,3	36 Mfr. of furniture; manufacturing nec.
37 Reciklaža	888	150	-	16,9	-	37 Recycling
E Oskrba z elektriko, plinom, vodo	10540	2633	-	25,0	-	E Electricity, gas and water supply
40 Oskrba z el., plinom, paro, toplo vodo	7545	1978	-	26,2	-	40 Electricity, gas, steam and hot water
41 Zbiranje, čiščenje, distribucija vode	2995	655	-	21,9	-	41 Collection, purification etc. of water
F Gradbeništvo	33644	8234	396	24,5	1,2	F Construction
45 Gradbeništvo	33644	8234	396	24,5	1,2	45 Construction
G Trgovina; popravila mot. vozil	74646	9787	974	13,1	1,3	G Wholesale, retail; certain repair
50 Poprav., trg. z mot. vozili, gorivi	9366	657	264	7,0	2,8	50 Sale, repair etc. motors; fuel
51 Posredništvo, trg. na debelo, brez vozil	24309	1697	280	7,0	1,2	51 Wholesale, commission, not motors
52 Trg. na drobno brez mot. vozil; poprav. izd.	40971	7433	430	18,1	1,0	52 Retail trade, not motors; repairs
H Gostinstvo	14588	1201	659	8,2	4,5	H Hotels and restaurants
55 Gostinstvo	14588	1201	659	8,2	4,5	55 Hotels and restaurants
I Promet, skladiščenje, zveze	34097	2735	2879	8,0	8,4	I Transport, storage and communication
60 Kopenski promet, cevovodni transport	10289	1291	160	12,5	1,6	60 Land transport; pipelines transport
61 Vodni promet	134	9	-	6,7	-	61 Water transport
62 Zračni promet	566	122	-	21,6	-	62 Air transport
63 Pomožne prometne dej., turistične org.	12890	747	8	5,8	0,1	63 Supporting transport; travel agencies
64 Pošta in telekomunikacije	10218	566	2711	5,5	26,5	64 Post and telecommunications
J Finančno posredništvo	19364	1118	1726	5,8	8,9	J Financial intermediation
65 Fin. posred. brez zavarovalništva, skladov	12821	1035	1525	8,1	11,9	65 Financial intermed.,not insur.,pens.fund.
66 Zavarovalništvo brez socialnega, skladi	5406	66	181	1,2	3,3	66 Insurance, pension, not comp. soc. sec.
67 Pomožne dej. v fin. posred.	1137	17	20	1,5	1,8	67 Activities aux. to financial intermed.
K Nepremičnine, najem, poslovne stor.	40336	4543	1010	11,3	2,5	K Real estate,renting& business activities
70 Poslovanje z nepremičninami	1952	165	48	8,5	2,5	70 Real estate activities
71 Dajanje strojev, opreme v najem	78	3	-	3,8	-	71 Renting equipment without operator
72 Obdelava podatkov, s tem povezane dej.	4949	253	59	5,1	1,2	72 Computer and related activities
73 Raziskovanje in razvoj	4304	397	-	9,2	-	73 Research and development
74 Druge poslovne dej.	29053	3725	903	12,8	3,1	74 Other business activities
L Javna uprava, obramba, socialno zavarov.	48755	7271	228	14,9	0,5	L Public administ.& defence; comp.soc.sec.
75 Javna uprava, obramba, socialno zavarov.	48755	7271	228	14,9	0,5	75 Public administ.& defence; comp.soc.sec.
M Izobraževanje	54046	3546	1499	6,6	2,8	M Education
80 Izobraževanje	54046	3546	1499	6,6	2,8	80 Education
N Zdravstvo, socialno varstvo	41906	11609	2843	27,7	6,8	N Health and social work
85 Zdravstvo, socialno varstvo	41906	11609	2843	27,7	6,8	85 Health and social work
O Dr.javne, skupne in osebne stor.	15685	1479	710	9,4	4,5	O Other social and personal services
90 Stor. javne higiene	2871	687	-	23,9	-	90 Refuse disposal, sanitation, etc.
91 Dej. združenj, organizacij	1088	60	91	5,5	8,4	91 Membership organisations nec.
92 Rekreatijske, kulturne, športne dej.	10277	504	619	4,9	6,0	92 Recreational, cultural& sport.activities
93 Dr. storitvene dej.	1449	228	-	15,7	-	93 Other service activities

3.5 Povprečne bruto plače na uro po dejavnostih, Slovenija, maj 2004
Average gross earnings per hour by activities, Slovenia, May 2004

Dejavnosti	SIT				Delež (plača = 100 %)		Activities
	plače earnings	plače brez nadur earnings without overtime work	plače za nadure ¹⁾ earnings for overtime work ¹⁾	plače za nadure ²⁾ earnings for overtime work ²⁾	Share (earnings = 100%)		
					%		
Skupaj	1540	1514	26	1674	98,3	1,7	Total
A Kmetijstvo, lov, gozdarstvo	1244	1239	5	1075	99,6	0,4	A Agriculture, hunting and forestry
01 Kmetijstvo, lov, storitve	1187	1181	6	1007	99,5	0,5	01 Agriculture, hunting and services
02 Gozdarstvo, storitve	1379	1374	5	1360	99,6	0,4	02 Forestry, logging and services
B Ribištvo	1208	1202	6	1305	99,5	0,5	B Fishing
05 Ribištvo	1208	1202	6	1305	99,5	0,5	05 Fishing, hatcheries and services
C Rudarstvo	1862	1819	43	2390	97,7	2,3	C Mining and quarrying
CA Pri. energetskih surovin	1945	1899	46	2657	97,6	2,4	CA Mining & quarrying of energy materials
10 Pri. črnega, rjavega premoga, lignita, šote	1955	1908	47	2657	97,6	2,4	10 Mining of coal& lignite; extrac. of peat
11 Pri. nafte, zemeljskega plina, stor.	Z	Z	Z	Z	Z	Z	11 Extraction of petroleum & gas & services
12 Pri. uranovih in torijevih rud	Z	Z	Z	Z	Z	Z	12 Mining of uranium and thorium ores
CB Pri. rud in kamnin razen energetskih	1529	1498	31	1498	98,0	2,0	CB Mining & quarrying, not energy materials
13 Pri. rud	Z	Z	Z	Z	Z	Z	13 Mining of metal ores
14 Pri. dr. rudnin in kamnin	1523	1492	31	1498	98,0	2,0	14 Other mining and quarrying
D Predelovalne dejavnosti	1289	1261	28	1374	97,8	2,2	D Manufacturing
DA Pro. hrane, pijač, tobačnih izd.	1348	1331	17	1300	98,7	1,3	DA Mfr. of food; beverages and tobacco
15 Pro. hrane, pijač, krmil	1340	1323	17	1306	98,7	1,3	15 Mfr. of food products and beverages
16 Pro. tobačnih izd.	Z	Z	Z	Z	Z	Z	16 Manufacture of tobacco products
DB Pro. tekstilij; tekstilnih, krznenih izd.	946	940	6	1130	99,4	0,6	DB Mfr. of textiles and textile products
17 Pro. tekstilij	1023	1014	9	1234	99,1	0,9	17 Manufacture of textiles
18 Pro. oblačil; strojenje, dodelava krzna	858	856	2	792	99,8	0,2	18 Mfr. of wearing apparel; dress. of fur
DC Pro. usnja, usnjenih izd.	974	956	18	861	98,2	1,8	DC Mfr. of leather and leather products
19 Pro. usnja, usnjenih izd.	974	956	18	861	98,2	1,8	19 Leather tanning; mrf. of luggage, etc.
DD Obdelava in predelava lesa	1066	1046	20	1149	98,1	1,9	DD Manufacture of wood and wood products
20 Obdelava in predelava lesa	1066	1046	20	1149	98,1	1,9	20 Mfr. of wood and wood, cork, etc. goods
DE Pro. vlaknin, papirja; založništvo, tiskar.	1561	1532	29	1532	98,1	1,9	DE Mfr. of paper; publishing and printing
21 Pro. vlaknin, papirja ter izd. iz njih	1333	1309	24	1451	98,2	1,8	21 Mfr. of pulp, paper and paper products
22 Založništvo, tiskarstvo	1741	1707	34	1582	98,0	2,0	22 Publishing, printing and recorded media
DF Pro. koksa, naftnih deriv., jedrskega goriva	1677	1652	25	1378	98,5	1,5	DF Mfr. of coke, petroleum prods.&nuc. fuel
23 Pro. koksa, naftnih deriv., jedrskega goriva	1677	1652	25	1378	98,5	1,5	23 Mfr. of coke, petroleum prods.&nuc. fuel
DG Pro. kemikalij, kemičnih izd., umetnih vl.	1973	1940	33	1995	98,3	1,7	DG Mfr. of chemicals, prod.&man-made fibres
24 Pro. kemikalij, kemičnih izd., umetnih vl.	1973	1940	33	1995	98,3	1,7	24 Mfr. of chemicals & chemical products
DH Pro. izd. iz gume in plastičnih mas	1265	1233	32	1447	97,5	2,5	DH Mfr. of rubber and plastic products
25 Pro. izd. iz gume in plastičnih mas	1265	1233	32	1447	97,5	2,5	25 Mfr. of rubber and plastic products
DI Pro. dr. nekovinskih mineralnih izd.	1236	1210	26	1163	97,9	2,1	DI Mfr. of other non-metal.mineral products
26 Pro. dr. nekovinskih mineralnih izd	1236	1210	26	1163	97,9	2,1	26 Mfr. of other non-metal.mineral products
DJ Pro. kovin in kovinskih izd.	1298	1261	37	1391	97,1	2,9	DJ Mfr. of basic metals & fabricated products
27 Pro. kovin	1375	1324	51	1459	96,3	3,7	27 Manufacture of basic metals
28 Pro. kovinskih izd.brez strojev, naprav	1267	1236	31	1350	97,6	2,4	28 Mfr. of fabricated metal, not machines
DK Pro. strojev in naprav	1313	1270	43	1465	96,7	3,3	DK Mfr. of machinery and equipment nec.
29 Pro. strojev in naprav	1313	1270	43	1465	96,7	3,3	29 Mfr. of machinery and equipment nec.
DL Pro. električne, optične opreme	1303	1273	30	1412	97,7	2,3	DL Mfr. of electrical and optical equipment
30 Pro. pisarniških strojev, računalnikov	1689	1681	8	1543	99,5	0,5	30 Mfr. of office machinery and computers

1) Masa bruto plač za nadure / število vseh plačanih ur.
Mass of gross earnings for overtime work / number of all hours paid for.
2) Masa bruto plač za nadure / število plačanih nadur.
Mass of gross earnings for overtime work / number of hours of overtime work paid for.

3.5 Povprečne bruto plače na uro po dejavnostih, Slovenija, maj 2004 (nadaljevanje)

Average gross earnings per hour by activities, Slovenia, May 2004 (continued)

Dejavnosti	SIT				Delež (plača = 100 %) Share (earnings = 100 %)		Activities		
	plače earnings	plače brez nadur earnings without overtime work	plače za nadure ¹⁾ earnings for overtime work ¹⁾	plače za nadure ²⁾ earnings for overtime work ²⁾	%				
					plače brez nadur earnings without overtime work	plače za nadure ¹⁾ earnings for overtime work ¹⁾			
31	Pro. el. strojev, aparatov	1265	1231	34	1550	97,3	2,7	31	Mfr. of electric. machinery etc. nec.
32	Pro. RTV, komunikacijskih aparatov, opreme	1405	1365	40	1302	97,2	2,8	32	Mfr. of radio, tv and equipment
33	Pro. medicin., finomehan., optičnih instr.	1252	1234	18	1216	98,6	1,4	33	Mfr. of medical & precision instruments
DM	Pro. vozil in plovil	1321	1289	32	1303	97,6	2,4	DM	Manufacture of transport equipment
34	Pro. mot. vozil, prikolic, polprikolic	1344	1313	31	1305	97,7	2,3	34	Mfr. of motor vehicles, trailers, etc.
35	Pro. dr. vozil, plovil	1262	1228	34	1299	97,3	2,7	35	Mfr. of other transport equipment
DN	Pro. pohišta, dr. pred. dej., reciklaža	1083	1057	26	1108	97,6	2,4	DN	Manufacturing nec.
36	Pro. pohišta, dr. predelovalne dej.	1052	1026	26	1089	97,5	2,5	36	Mfr. of furniture; manufacturing nec.
37	Reciklaža	1478	1455	23	1503	98,4	1,6	37	Recycling
E	Oskrba z elektriko, plinom, vodo	1728	1688	40	1933	97,7	2,3	E	Electricity, gas and water supply
40	Oskrba z el., plinom, paro, toplo vodo	1817	1770	47	2084	97,4	2,6	40	Electricity, gas, steam and hot water
41	Zbiranje, čiščenje, distribucija vode	1497	1474	23	1404	98,5	1,5	41	Collection, purification etc. of water
F	Gradbeništvo	1227	1189	38	1192	96,9	3,1	F	Construction
45	Gradbeništvo	1227	1189	38	1192	96,9	3,1	45	Construction
G	Trgovina; popravila mot. vozil	1370	1356	14	1378	99,0	1,0	G	Wholesale, retail; certain repair
50	Poprav., trg. z mot. vozili, gorivi	1637	1628	9	1648	99,5	0,5	50	Sale, repair etc. motors; fuel
51	Posredništvo, trg. na debelo, brez vozil	1628	1619	9	1568	99,4	0,6	51	Wholesale, commission, not motors
52	Trg. na drobno brez mot. vozil; poprav. izd.	1158	1139	19	1309	98,4	1,6	52	Retail trade, not motors; repairs
H	Gostinstvo	1172	1163	9	1197	99,2	0,8	H	Hotels and restaurants
55	Gostinstvo	1172	1163	9	1197	99,2	0,8	55	Hotels and restaurants
I	Promet, skladiščenje, zveze	1653	1640	13	1791	99,2	0,8	I	Transport, storage and communication
60	Kopenski promet, cevovodni transport	1421	1400	21	1577	98,5	1,5	60	Land transport; pipelines transport
61	Vodni promet	2357	2348	9	1348	99,6	0,4	61	Water transport
62	Zračni promet	3411	3339	72	2176	97,9	2,1	62	Air transport
63	Pomožne prometne dej., turistične org.	1567	1558	9	1814	99,4	0,6	63	Supporting transport; travel agencies
64	Pošta in telekomunikacije	1882	1874	8	2430	99,6	0,4	64	Post and telecommunications
J	Finančno posredništvo	2320	2311	9	2107	99,6	0,4	J	Financial intermediation
65	Fin. posred. brez zavarovalništva, skladov	2380	2368	12	2090	99,5	0,5	65	Financial intermed., not insur., pens.fund.
66	Zavarovalništvo brez socialnega, skladi	2258	2256	2	2180	99,9	0,1	66	Insurance, pension, not comp.soc. sec.
67	Pomožne dej. v fin. posred.	1927	1923	4	2639	99,8	0,2	67	Activities aux. to financial intermed.
K	Nepremičnine, najem, poslovne stor.	1673	1657	16	1480	99,0	1,0	K	Real estate, renting & business activities
70	Poslovanje z nepremičninami	1563	1550	13	1691	99,2	0,8	70	Real estate activities
71	Dajanje strojev, opreme v najem	1242	1235	7	1560	99,4	0,6	71	Renting equipment without operator
72	Obdelava podatkov, s tem povezane dej.	2346	2334	12	3025	99,5	0,5	72	Computer and related activities
73	Raziskovanje in razvoj	2391	2363	28	3234	98,8	1,2	73	Research and development
74	Druge poslovne dej.	1459	1444	15	1204	99,0	1,0	74	Other business activities
L	Javna uprava, obramba, socialno zavarov.	1905	1887	18	1865	99,1	0,9	L	Public administ. & defence; comp.soc.sec.
75	Javna uprava, obramba, socialno zavarov.	1905	1887	18	1865	99,1	0,9	75	Public administ. & defence; comp.soc.sec.
M	Izobraževanje	1919	1905	14	3460	99,3	0,7	M	Education
80	Izobraževanje	1919	1905	14	3460	99,3	0,7	80	Education
N	Zdravstvo, socialno varstvo	1788	1697	91	2713	94,9	5,1	N	Health and social work
85	Zdravstvo, socialno varstvo	1788	1697	91	2713	94,9	5,1	85	Health and social work
O	Dr.javne, skupne in osebne stor.	1888	1875	13	1573	99,3	0,7	O	Other social and personal services
90	Stor. javne higijene	1362	1337	25	1314	98,2	1,8	90	Refuse disposal, sanitation, etc.
91	Dej. združenj, organizacij	2667	2655	12	2397	99,6	0,4	91	Membership organisations nec.
92	Rekreacijske, kulturne, športne dej.	2066	2057	9	1963	99,6	0,4	92	Recreational, cultural & sport activities
93	Dr. storitvene dej.	1072	1053	19	1188	98,2	1,8	93	Other service activities

3.6 Povprečne bruto in neto plače na uro po upravnih enotah, Slovenija, maj 2004
Average gross and net earnings per hour by administrative units, Slovenia, May 2004

Upravne enote Administrative units	Bruto plače / Gross earnings			Neto plače / Net earnings		
	SIT		indeksi / indices	SIT		indeksi / indices
	V 04	Ø I-V 04	$\frac{V\ 04}{IV\ 04}$	V 04	Ø I-V 04	$\frac{V\ 04}{IV\ 04}$
Slovenija / Slovenia	1540	1510	102,6	968	951	103,0
Ajdovščina	1387	1358	102,4	901	884	102,6
Brežice	1387	1363	102,1	894	882	103,0
Celje	1567	1508	104,7	987	955	104,7
Cerknica	1297	1269	102,0	843	825	102,8
Črnomelj	1223	1197	102,5	805	790	102,8
Domžale	1425	1404	103,0	906	895	103,0
Dravograd	1353	1317	103,8	867	849	103,7
Gornja Radgona	1323	1290	103,0	855	836	103,4
Grosuplje	1405	1377	102,6	899	883	103,1
Hrastnik	1262	1249	101,9	811	802	102,4
Idrija	1377	1352	101,5	891	877	102,1
Ilirska Bistrica	1317	1285	102,1	857	838	102,4
Izola/Isola	1465	1434	102,7	926	907	103,1
Jesenice	1468	1442	101,5	935	920	102,1
Kamnik	1296	1279	101,8	844	833	102,6
Kočevo	1244	1218	101,7	812	795	102,4
Koper/Capodistria	1610	1581	102,1	1004	987	102,8
Kranj	1625	1583	102,8	1020	996	103,1
Krško	1427	1408	101,5	912	901	102,1
Laško	1421	1416	103,0	906	909	103,5
Lenart	1297	1268	101,3	847	830	101,7
Lendava/Lendva	1318	1279	105,5	858	835	105,0
Litija	1276	1249	103,1	829	813	103,4
Ljubljana	1858	1828	102,6	1129	1112	103,1
Ljutomer	1248	1246	101,0	819	815	101,7
Logatec	1309	1269	102,7	852	828	103,4
Maribor	1496	1469	102,6	945	929	103,3
Metlika	1163	1143	101,9	764	751	102,4
Mozirje	1206	1207	102,9	796	795	103,2
Murska Sobota	1269	1255	101,5	822	814	101,9
Nova Gorica	1631	1603	99,8	1024	1005	100,7
Novo mesto	1583	1550	102,5	998	977	103,4
Ormož	1145	1147	101,3	755	752	102,2
Pesnica	1330	1320	101,3	859	855	101,7
Piran/Pirano	1597	1584	100,3	995	987	100,8
Postojna	1462	1441	101,7	934	924	102,1
Ptuj	1248	1246	101,6	808	810	100,7
Radlje ob Dravi	1189	1153	105,5	780	759	105,5
Radovljica	1377	1340	103,4	883	864	103,2
Ravne na Koroškem	1408	1371	104,1	903	882	104,3
Ribnica	1318	1279	103,5	857	835	103,8
Ruše	1352	1334	101,7	873	861	101,9
Sevnica	1245	1215	102,5	820	801	102,8
Sežana	1454	1426	102,6	932	915	103,4
Slovenj Gradec	1324	1303	102,7	852	842	103,0
Slovenska Bistrica	1368	1325	100,9	881	856	101,0
Slovenske Konjice	1321	1276	101,9	855	828	102,5
Šentjur pri Celju	1365	1312	105,0	879	851	104,6
Škofja Loka	1372	1330	104,1	889	865	104,2
Šmarje pri Jelšah	1220	1193	101,9	797	782	102,3
Tolmin	1289	1259	103,5	842	824	104,0
Trbovlje	1533	1500	102,5	978	962	102,4
Trebnje	1309	1279	103,6	850	831	103,9
Trzin	1233	1197	103,8	803	782	103,7
Velenje	1446	1418	101,8	926	909	102,2
Vrhnika	1266	1225	104,0	822	798	104,2
Zagorje ob Savi	1351	1334	102,3	865	855	102,9
Žalec	1291	1253	103,6	836	814	103,7

3.7 Povprečne bruto in neto plače na uro po občinah, Slovenija, maj 2004

Average gross and net earnings per hour by municipalities, Slovenia, May 2004

Občine Municipalities	Bruto plače / Gross earnings			Neto plače / Net earnings		
	SIT		indeksi / indices	SIT		indeksi / indices
	V 04	Ø I-V 04	V 04 IV 04	V 04	Ø I-V 04	V 04 IV 04
Slovenija/Slovenia	1540	1510	102,6	968	951	103,0
Ajdovščina	1389	1364	102,0	901	886	102,3
Beltinci	1219	1197	102,6	794	788	101,7
Benedikt	1451	1428	104,9	941	928	105,3
Bistrica ob Sotli	1182	1168	100,1	783	774	100,1
Bled	1438	1395	104,0	913	893	103,0
Bloke	1417	1375	104,7	929	900	105,2
Bohinj	1136	1114	102,2	763	749	102,3
Borovnica	1440	1425	101,0	940	926	101,7
Bovec	1219	1205	101,8	790	784	101,9
Braslovče	1253	1246	102,2	820	811	103,4
Brda	1482	1444	103,3	960	935	103,8
Brezovica	1319	1303	102,3	863	857	101,2
Brežice	1387	1363	102,1	894	882	103,0
Cankova	1385	1371	99,6	898	895	99,3
Celje	1588	1523	105,0	998	963	105,2
Cerklje na Gorenjskem	2231	2165	103,6	1320	1281	104,7
Cerknica	1239	1214	101,9	809	792	102,5
Cerkno	1237	1219	102,1	836	823	102,7
Cerkvenjak	1557	1579	99,4	999	1014	99,8
Črenšovci	1179	1151	104,2	795	773	105,2
Črna na Koroškem	1495	1453	102,9	955	935	102,8
Črnomelj	1245	1215	102,6	816	800	102,8
Destričnik	1444	1382	105,6	921	887	105,6
Divača	1541	1500	103,4	993	965	105,4
Dobje	1407	1419	95,5	915	921	97,0
Dobrepolje	1134	1104	104,5	753	736	104,9
Dobrna	1337	1336	97,2	862	862	98,0
Dobrova-Polhov Gradec	1345	1299	103,8	866	837	104,2
Dobrovnik	1719	1688	98,7	1102	1083	98,7
Dol pri Ljubljani	1848	1813	98,5	1104	1082	101,9
Dolenjske Toplice	1487	1436	103,6	955	924	103,4
Domžale	1431	1402	103,2	916	902	102,6
Dornava	1419	1439	100,6	928	944	101,1
Dravograd	1353	1317	103,8	867	849	103,7
Duplek	1447	1407	103,4	928	911	102,4
Gorenja vas-Poljane	1356	1347	100,4	885	880	101,1
Gorišnica	1293	1287	101,6	859	850	102,9
Gornja Radgona	1281	1254	103,1	831	815	103,4
Gornji Grad	1222	1213	100,7	806	801	100,9
Gornji Petrovci	830	858	99,2	570	589	99,5
Grad	1140	1143	100,8	737	745	101,0
Grosuplje	1402	1379	102,1	900	884	103,0
Hajdina	1111	1109	100,7	737	735	101,5
Hoče-Slivnica	1350	1332	101,7	868	858	102,0
Hodoš	1773	1731	103,4	1143	1119	103,8
Horjul	1451	1398	107,4	931	905	106,6
Hrastnik	1262	1249	101,9	811	802	102,4
Hrpelje-Kozina	1455	1445	101,0	928	926	101,3
Idrija	1428	1402	101,2	911	897	101,8
Ig	1571	1475	106,4	1004	931	106,7
Ilirska Bistrica	1317	1285	102,1	857	838	102,4
Ivančna Gorica	1490	1449	103,3	939	923	103,0
Izola/Isola	1465	1434	102,7	926	907	103,1
Jesenice	1468	1430	103,1	935	914	103,3
Jezerško	1701	1615	103,1	1021	990	102,3
Juršinci	1471	1485	100,2	967	976	100,7
Kamnik	1314	1296	101,8	854	843	102,5
Kanal	1458	1441	100,8	929	922	101,4
Kidričevo	1019	1062	101,8	668	700	97,4
Kobarid	1239	1233	101,6	810	812	101,1
Kobilje	1643	1017	175,7	1069	674	174,1
Kočevje	1248	1221	101,9	814	797	102,4
Komen	1397	1358	101,9	903	876	103,0



3.7 Povprečne bruto in neto plače na uro po občinah, Slovenija, maj 2004 (nadaljevanje)

Average gross and net earnings per hour by municipalities, Slovenia, May 2004 (continued)

Občine Municipalities	Bruto plače / Gross earnings			Neto plače / Net earnings		
	SIT		indeksi / indices	SIT		indeksi / indices
	V 04	Ø I-V 04	$\frac{V\ 04}{IV\ 04}$	V 04	Ø I-V 04	$\frac{V\ 04}{IV\ 04}$
Komenda	1086	1071	102,0	719	708	102,3
Koper/Capodistria	1610	1581	102,1	1004	987	102,8
Kostel	1317	1322	96,6	848	851	97,7
Kozje	1109	1113	100,1	736	739	100,4
Kranj	1599	1560	102,6	1008	987	103,0
Kranjska Gora	1483	1533	92,1	947	964	95,0
Križevci	1395	1373	101,5	915	901	101,9
Krško	1427	1408	101,5	912	901	102,1
Kungota	1322	1287	103,5	845	827	103,4
Kuzma	1358	1327	102,0	885	867	103,0
Laško	1476	1481	102,6	933	945	103,1
Lenart	1274	1247	100,9	833	818	101,2
Lendava/Lendva	1400	1365	105,1	903	883	104,4
Litija	1278	1259	102,6	828	817	103,0
Ljubljana	1876	1847	102,6	1138	1121	103,1
Ljubno	1184	1113	107,8	788	741	108,7
Ljutomer	1218	1215	100,9	800	796	101,7
Logatec	1309	1269	102,7	852	828	103,4
Loška dolina	1369	1340	101,9	884	865	102,8
Loški Potok	1311	1278	103,2	863	844	102,5
Lovrenc na Pohorju	1124	1100	103,8	744	729	104,1
Luče	1426	1374	104,7	923	891	105,0
Lukovica	1385	1311	106,5	887	846	106,2
Majšperk	899	891	98,4	620	615	97,5
Maribor	1504	1477	102,7	950	933	103,5
Markovci	1439	1413	100,0	931	905	102,4
Medvode	1473	1433	103,5	938	915	103,3
Mengeš	1551	1573	103,2	973	981	103,5
Metlika	1149	1129	101,9	755	742	102,4
Mežica	1218	1203	102,7	786	778	103,1
Miklavž na Dravskem polju	1340	1335	94,0	856	860	93,9
Miren-Kostanjevica	1303	1250	102,4	845	811	103,0
Mirna Peč	1375	1401	101,5	882	892	102,1
Mislinja	1276	1250	104,0	830	819	104,1
Moravče	1469	1456	102,3	969	959	102,4
Moravske Toplice	1308	1304	100,3	854	854	100,4
Mozirje	1486	1441	103,7	964	938	103,7
Murska Sobota	1269	1255	101,6	820	812	101,9
Muta	1273	1179	111,1	833	771	111,4
Naklo	1565	1484	105,1	983	937	105,5
Nazarje	1119	1146	102,3	744	758	102,9
Nova Gorica	1697	1671	98,8	1058	1040	99,8
Novo mesto	1620	1582	102,9	1018	994	103,9
Odranci	1592	1574	100,8	1024	1015	101,2
Oplotnica	1333	1308	101,7	860	851	101,2
Ormož	1144	1146	101,3	754	752	102,0
Osilnica	1011	993	101,0	676	662	102,9
Pesnica	1285	1266	103,3	830	823	103,8
Piran/Pirano	1598	1584	100,3	995	988	100,8
Pivka	1299	1271	102,3	842	823	103,3
Podčetrtek	1212	1220	99,6	788	795	99,7
Podlehnik	1506	1498	99,5	976	975	99,5
Podvelka	1192	1182	101,4	779	774	101,6
Polzela	1043	1023	101,1	697	683	101,5
Postojna	1506	1487	101,5	959	951	101,7
Prebold	1162	1096	105,4	760	716	105,7
Preddvor	1263	1262	98,5	825	826	99,2
Prevalje	1340	1341	101,6	859	853	102,3
Ptuj	1330	1312	101,9	855	846	101,9
Puonci	1454	1415	101,2	926	906	101,6
Rače-Fram	1464	1475	103,2	927	931	103,1
Radeče	1243	1202	104,5	816	791	105,0
Radenci	1474	1417	102,6	938	907	103,3
Radlje ob Dravi	1137	1114	104,1	749	737	104,3
Radovljica	1385	1351	103,0	887	868	103,3

3.7 Povprečne bruto in neto plače na uro po občinah, Slovenija, maj 2004 (nadaljevanje)
Average gross and net earnings per hour by municipalities, Slovenia, May 2004 (continued)

Občine Municipalities	Bruto plače / Gross earnings			Neto plače / Net earnings		
	SIT		indeksi / indices	SIT		indeksi / indices
	V 04	Ø I-V 04	V 04 IV 04	V 04	Ø I-V 04	V 04 IV 04
Ravne na Koroškem	1476	1421	105,4	945	916	105,4
Razkrižje	1532	1516	103,0	983	976	103,4
Ribnica	1318	1285	103,4	858	838	103,6
Ribnica na Pohorju	1144	1231	98,2	746	798	98,8
Rogaška Slatina	1177	1133	103,0	769	744	103,4
Rogašovci	1454	1394	103,6	944	908	104,0
Rogatec	1182	1184	100,9	779	785	100,8
Ruše	1372	1363	100,4	885	879	100,5
Selnica ob Dravi	1451	1405	104,6	926	897	105,1
Semič	1159	1142	102,2	773	762	102,5
Sevnica	1245	1215	102,5	820	801	102,8
Sežana	1439	1411	102,8	921	905	103,4
Slovenj Gradec	1327	1305	102,7	853	843	102,9
Slovenska Bistrica	1369	1325	100,9	881	857	100,9
Slovenske Konjice	1319	1273	103,4	852	826	103,3
Sodražica	1319	1247	103,9	846	805	104,3
Solčava	1212	1192	101,3	799	785	101,7
Starše	1553	1541	100,9	983	985	100,5
Sveta Ana	1859	1804	105,3	1173	1148	105,4
Sveti Andraž v Slov. goricah	1495	1521	100,7	939	955	101,1
Sveti Jurij	1209	1201	103,2	799	796	102,7
Šalovci	1513	1503	101,9	978	972	102,5
Šempeter-Vrtojba	1546	1516	102,2	981	963	102,6
Šenčur	1472	1452	102,7	938	924	103,2
Šentilj	1344	1341	100,4	871	869	100,9
Šentjernej	1177	1190	97,5	771	782	97,7
Šentjur pri Celju	1364	1310	105,2	879	849	105,0
Škocjan	1412	1404	96,4	905	892	99,7
Škofja Loka	1395	1351	104,3	900	875	104,3
Škofljica	1335	1291	104,2	867	842	104,3
Šmarje pri Jelšah	1407	1426	98,2	908	921	99,0
Šmartno ob Paki	1205	1197	99,8	789	787	100,1
Šmartno pri Litiji	1270	1215	104,8	833	799	104,9
Šoštanj	1505	1465	100,9	946	924	101,5
Štore	1316	1296	101,5	861	850	101,7
Tabor	1382	1401	98,7	899	912	99,8
Tišina	1519	1529	100,3	987	989	100,9
Tolmin	1321	1281	104,4	865	839	105,1
Trbovlje	1533	1500	102,5	978	962	102,4
Trebnje	1309	1279	103,6	850	831	103,9
Trnovska vas	1471	1453	102,4	965	957	102,9
Trzin	1333	1308	102,1	839	827	103,2
Trzič	1233	1197	103,8	803	782	103,7
Turnišče	901	877	104,4	630	611	105,7
Velenje	1443	1416	101,8	926	910	102,3
Velika Polana	985	950	101,8	647	637	100,6
Velike Lašče	1295	1283	102,0	840	839	102,4
Veržej	1447	1468	100,1	932	947	100,4
Videm	1372	1369	100,1	882	882	100,6
Vipava	1369	1314	105,4	901	867	105,6
Vitanje	1238	1189	104,2	816	785	104,9
Vodice	1396	1382	101,5	908	888	102,8
Vojnik	1492	1500	99,9	954	959	100,1
Vransko	1336	1317	101,8	879	857	102,9
Vrhnika	1251	1208	104,3	811	787	104,4
Vuzenica	1243	1222	104,5	813	803	104,2
Zagorje ob Savi	1351	1334	102,3	865	855	102,9
Zavrč	1515	1501	104,7	986	975	105,0
Zreče	1327	1284	100,5	860	832	101,8
Zalec	1365	1325	104,0	877	855	104,0
Železniki	1347	1288	105,6	881	846	105,8
Žetale	1525	1553	98,5	995	1010	98,6
Žiri	1313	1285	103,5	856	840	103,8
Žirovnica	1412	1403	102,4	909	906	102,1
Žužemberk	1264	1247	100,5	828	818	101,2

4. POKOJNINE, SLOVENIJA, MAJ 2004 (Vir: Zavod za pokojninsko in invalidsko zavarovanje Slovenije)

PENSIONS, SLOVENIA, MAY 2004 (Source: Institute for Pension and Disability Insurance of Slovenia)

4.1 Povprečne mesečne pokojnine po vrstah pokojnin, maj 2004

Average monthly pensions by type of pensions, May 2004

Vrsta pokojnine	SIT			Indeksi / Indices						Type of pension
	IV 04	V 04	Ø I-V 04	nominalni / nominal			realni / real			
				V 04 IV 04	V 04 V 03	Ø I-V 04 Ø I-V 03	V 04 IV 04	V 04 V 03	Ø I-V 04 Ø I-V 03	
BRUTO	107764	108114	107574	100,3	104,7	106,0	99,4	100,8	102,2	GROSS
Starostna	118982	119167	118722	100,2	104,4	105,9	99,3	100,6	102,1	Old-age
Invalidska	95745	96130	95614	100,4	104,5	105,7	99,5	100,6	102,0	Disability
Družinska	82762	83254	82676	100,6	104,8	105,8	99,7	100,9	102,1	Survivors'
NETO	107077	107490	107002	100,4	104,7	106,0	99,5	100,9	102,3	NET
Starostna	117981	118257	117886	100,2	104,5	105,9	99,3	100,6	102,2	Old-age
Invalidska	95470	95883	95389	100,4	104,5	105,8	99,5	100,7	102,0	Disability
Družinska	82682	83189	82619	100,6	104,8	105,8	99,7	101,0	102,1	Survivors'

5. MINIMALNA PLAČA

Ministrstvo za delo, družino in socialne zadeve je na podlagi 6. in 7. člena Zakona o minimalni plači, o načinu usklajevanja plač in o regresu za letni dopust v obdobju 1999-2001 (Ur. l. RS, št. 39/99, 33/01 in 48/01) v Uradnem listu Republike Slovenije št. 70/04 objavilo podatek o minimalni plači za avgust 2004.

Minimalna plača za mesec avgust 2004 in nadaljnje mesece je 117 500 SIT.

5. MINIMUM WAGE

On the basis of Articles 6 and 7 of the Act Regulating the Minimum Wage, the Method of Wages Adjustment and Reimbursement for Annual Leave in the Period from 1999 to 2001 (Official Journal of the RS No. 39/99, 33/01 and 48/01) the Ministry of Labour, Family and Social Affairs published in the Official Journal of the RS (No. 70/04) the minimum wage for August 2004.

For August 2004 and subsequent months the minimum wage is SIT 117,500.

6. ZAJAMČENI OSEBNI DOHODEK

Vlada Republike Slovenije je v Uradnem listu Republike Slovenije št. 70/04 izdala Sklep o uskladitvi zajamčenega osebnega dohodka.

Zajamčeni osebni dohodek je dohodek, ki se uporablja za izračunavanje socialnih transferjev; od vključno avgusta 2004 znaša 54 385 SIT.

6. GUARANTEED PERSONAL INCOME

Government of the Republic of Slovenia issued in Official Journal of the RS (No. 70/04) the Decree on Adjusting the Guaranteed Personal Income.

The guaranteed personal income is income used for calculating social transfers. From August 2004 inclusive and on it is SIT 54,385.

STATISTIČNA ZNAMENJA

- ni pojava
- ... ni podatka
- . zelo nenatančna ocena, vendar različna od nič
- Ø povprečje
- ← zajeto s podatkom v smeri puščice
- * popravljen podatek
- 0 podatek je manjši od 0,5 dane merske enote
- 0,0 podatek je manjši od 0,05 dane merske enote
- + in več (let, članov, ...)
- 1) označba za opombo pod tabelo
- () nezadostno preverjen ali ocenjen podatek
- z podatek zaradi zaupnosti ni objavljen

STATISTICAL SIGNS

- no occurrence of event
- ... data not available
- . not zero but extremely inaccurate estimation
- Ø average
- ← covered in the direction of the arrow
- * corrected data
- 0 value not zero but less than 0,5 of the unit used
- 0,0 value not zero but less than 0,05 of the unit used
- + and more (years, members,...)
- 1) footnote
- () incomplete or estimated data
- z data not published because of confidentiality



METODOLOŠKA POJASNILA

Namen statističnega raziskovanja

Mesečno raziskovanje o osebah, zaposlenih v podjetjih, družbah in organizacijah ter njihovih plačah, daje vpogled v višino in gibanje povprečnih mesečnih plač v slovenskem gospodarstvu. Podatki so pomemben vir za vodenje politike plač, pri kolektivnih pogajanjih in za računanje različnih socialnih prejemkov.

Enota opazovanja

Enota opazovanja so podjetje, družba ali organizacija oziroma njihove enote v sestavi, ki so registrirane za opravljanje dejavnosti na ozemlju Republike Slovenije in zasebne, če zaposlujejo najmanj tri osebe.

Viri

Vir podatkov o plačah je mesečno raziskovanje Mesečno poročilo o plačah in zaposlenih osebah v podjetjih, družbah in organizacijah (ZAP/M).

Zajetje

V statistično raziskovanje Mesečno poročilo o plačah in zaposlenih osebah v podjetjih, družbah in organizacijah (ZAP/M) so vključene zaposlene osebe s pogodbami o zaposlitvi v podjetjih, družbah in organizacijah (če delajo po pogodbah o delu ali avtorskih pogodbah, jih ne upoštevamo). Vključena niso zasebna podjetja z enim ali dvema zaposlenima osebamama, samostojni podjetniki posamezniki in pri njih zaposlene osebe, osebe, ki opravljajo poklicno dejavnost, in kmetje.

Od leta 1977 zbiramo podatke po teritorialnem načelu in čistih dejavnostih. Od leta 1992 so v raziskovanje vključena zasebna podjetja razen tistih z eno ali dvema zaposlenima osebamama ter oborožene sile, od leta 1993 pa tudi policija. Upoštevane so vse zaposlene osebe, ne glede na to, ali delajo za določen ali nedoločen čas, polni delovni čas ali delovni čas, krajši od polnega.

Način zbiranja podatkov

Podatke zbiramo z mesečnimi poročili "Mesečno poročilo o plačah in zaposlenih osebah v podjetjih, družbah in organizacijah" (ZAP/M), ki jih morajo podjetja, družbe in organizacije na podlagi Zakona o državni statistiki (Uradni list Republike Slovenije št. 45/95 in št. 9/01) ter Letnega programa statističnih raziskovanj za leto 2004 (Uradni list RS, št. 7/04) mesečno izpolnjevati.

Definicije

Bruto plača so izplačila zaposlenih oseb za delo v polnem delovnem času in delovnem času, krajšem in daljšem od polnega. Zajemajo tudi vsa druga izplačila, ki se oblikujejo na tej osnovi: nadomestila za letni dopust, plačani dopust do 7 dni, državne praznike, bolniške odsotnosti do 30 dni, za strokovno izobraževanje, zastoje pri delu brez krivde zaposlenih oseb, plačane odsotnosti ipd., zaostala izplačila plač in nadomestila plač za predhodne mesece, prejemke za minulo delo, stimulative dodatke, nagrade, premije ter prejemke po periodičnem obračunu in zaključnem računu. **Bruto plače ne vsebujejo** nadomestil, ki ne bremenijo podjetja, družbe oziroma organizacije (refundacije): nadomestil porodniške odsotnosti, bolniških odsotnosti, daljših od 30 dni, pripravištva, ki ga plačuje Zavod Republike Slovenije za zaposlovanje, dodatkov za nego, invalidnin, nadomestil za opravljanje državljskih dolžnosti (vojaške vaje, vaje civilne zaščite itd.) ter izplačil, ki bremenijo materialne stroške, kot na primer povračila stroškov za prevoz na delo in

METHODOLOGICAL EXPLANATIONS

Purpose of the statistical survey

The monthly survey on persons in paid employment in enterprises, companies and organisations and on their earnings provides an insight into the amount of average monthly earnings and their changes in Slovenian economy. These data are an important source for earnings policy making, for collective negotiations and for calculating various social receipts.

Observation unit

Observation units are enterprises, companies, organisations or their units registered for performing activity in the Republic of Slovenia and private with at least three persons in paid employment.

Sources

The source of data on earnings is the Monthly Report on Earnings and Persons in Paid Employment in Enterprises, Companies and Organisations (ZAP/M).

Coverage

The statistical survey Monthly Report on Earnings and Persons in Paid Employment in Enterprises, Companies and Organisations (ZAP/M) covers persons employed in enterprises, companies and organisations who signed employment contracts (contract work is not taken into consideration). Private enterprises with one or two persons in paid employment, individual private entrepreneurs and persons employed by them, own account workers and farmers are not covered.

Since 1977 we have collected data according to the territorial principle and by kind of activity. Private enterprises with at least three persons in paid employment and members of the armed forces were included in 1992, while the police were included in 1993. All persons in paid employment, employed for fixed or unspecified period of time, irrespective of whether they work full time or part time, are taken into consideration.

Methods of data collection

Data are collected with the Monthly Report on Earnings and Persons in Paid Employment in Enterprises, Companies and Organisations (ZAP/M), which enterprises, companies and organisations have to fill in every month on the basis of the Law on National Statistics Act (Official Journal of the Republic of Slovenia, No. 45/95 and No 9/01) and Annual Program of the Statistical Surveys for 2004 (Official Journal of the Republic of Slovenia, No. 7/04).

Definitions

Gross earnings are payments paid out to persons in paid employment for working full time, part time or overtime. They also cover all other payments set out on this basis: income for overtime, supplements for annual leave, paid leave up to 7 days, national holidays, sickness pay for up to 30 days, job training, slowdown through no fault of the persons in paid employment, paid absence and similar, earnings and supplements of earnings for previous months, income for past work, incentive bonuses, awards, premiums, and bonuses after periodic and final accounts. **Gross earnings do not include** supplements of earnings which are not against the account of the enterprise or company (reimbursement): maternity leave, sick leave over 30 days, traineeship paid for by the National Employment Office/Service of Slovenia, disability benefits, performing of civic duties, supplements for military exercises, national guard, etc. They also do not cover payments against the account of material costs, such as reimbursement of expenses for coming to work and leaving it, food



z dela, nadomestila za prehrano, za službena potovanja, za terenske dodatke, dnevnice in nočnine, za izplačila po avtorski pogodbi, pogodbi o delu itd., izplačil iz sklada skupne porabe (regresa, jubilejnih nagrad, odpravnin itd.) in plač, ki so bile izplačane zaposlenim osebam kot lastninski deleži. Za izplačilo plače se ne upoštevajo tudi premije, ki jih za zaposlene osebe vplačuje delodajalec za prostovoljno dodatno pokojninsko zavarovanje. Ne upoštevajo se tudi tisti prejemki iz dela in od povračil stroškov v zvezi z delom, ki presegajo s predpisom vlade določen znesek teh prejemkov, od katerih je potrebno na podlagi Zakona o spremembah in dopolnitvah zakona o prispevkih za socialno varnost (Ur. l. RS št. 3/98) plačevati prispevke za socialno varnost. Prav tako ne vsebujejo plač delavcev, ki so vključeni v javna dela in imajo določen del plače refundiran s strani Zavoda Republike Slovenije za zaposlovanje.

Neto plača je bruto plača, zmanjšana za prispevke za socialno varnost in akontacijo davka od osebnih prejemkov.

Zaostala izplačila in nadomestila so bruto plače in nadomestila bruto plač za predhodne mesece, bruto plače po periodičnem obračunu in zaključnem računu in druga zaostala izplačila in zaostala nadomestila ter trinajsta plača.

13. plača je plača, ki je opredeljena v kolektivni pogodbi ali notranjem aktu podjetja in se izplačuje navadno na koncu koledarskega leta. Vsebuje bruto zneske izplačanih 13. plač, božičnic, novoletnic ali kakor koli drugače imenovanih plač, izplačanih poleg redno izplačane plače. Plačilo 13. plače za delodajalca ni obvezno.

Bruto plača za nadure vsebuje temeljni znesek in dodatek za nadurno delo.

Število plačanih ur je število ur, za katere so zaposlene osebe prejele plačo, ki bremeni podjetje, družbo ali organizacijo. **Plačane ure vsebujejo** opravljene ure (ure, opravljene v polnem delovnem času in delovnem času, krajšem ali daljšem od polnega), neopravljene ure (dopust, prazniki, bolniške odsotnosti do 30 dni, druge plačane neopravljene ure). **Plačane ure ne vsebujejo:** ur, ki so jih opravili delavci kot javna dela, refundiranih ur (ur porodniške odsotnosti, ur nege, refundiranih ur bolniških odsotnosti, refundiranih ur pripravnikov in invalidov).

Povprečna mesečna plača je povprečni znesek, ki ga kot plačilo za mesec dela prejmejo zaposlene osebe v podjetju, družbi ali organizaciji.

Indeks nominalnih plač računamo iz podatkov o povprečnih mesečnih plačah.

Indeks realnih plač je razmerje med indeksom nominalnih plač in indeksom cen življenjskih potrebščin za isto obdobje.

Pokojnina je redni mesečni prejemek iz naslova pokojninskega zavarovanja v obdobju starosti, v primeru invalidnosti ali smrti zavarovanca.

Povprečna mesečna pokojnina je povprečni prejeti znesek, ki ga za mesec prejmejo užívalci pokojnin, ki jim je bila pravica do pokojnine priznana v Sloveniji. Med prejemniki niso upoštevani prejemniki vojaških pokojnin, akontacij pokojnin in dodatkov k pokojninam, ki jim je bila ta pravica priznana v drugih republikah nekdanje Jugoslavije. Zneski povprečnih mesečnih pokojnin vsebujejo tudi varstveni dodatek.

Pokojnina z varstvenim dodatkom je znesek čiste pokojnine in dodatka za socialno varnost, ki ga imenujemo varstveni dodatek. Pravico do varstvenega dodatka imajo užívalci starostnih, invalidskih in družinskih pokojnin, ki nimajo polne pokojninske dobe in katerih znesek pokojnine

money, reimbursement of travel expenses for business trips, fieldwork bonuses, daily allowances, overnight stays, royalties, contract work, etc., payments from the Common Consumption Fund (annual leave reimbursement, jubilee rewards, indemnity money, etc.), and earnings paid out to persons in paid employment as ownership shares. Premiums for additional voluntary pension insurance paid by employers for their employees are not considered to be earnings. Also not covered is income from work and from reimbursement connected with work which exceeds the amount prescribed by the Government for this purpose and from which social security contributions have to be paid in accordance with the Law on Changes and Supplements of the Law Act Amending the on Social Security Contributions Act (Official Journal of the Republic of Slovenia, No. 3/98). Also not covered are earnings of workers in employment promotion schemes.

Net earnings are gross earnings less social security contributions and advance on income tax.

Overdue payments and supplements are gross earnings and supplements of gross earnings for previous months, gross earnings by the periodical and final accounts, other overdue payments and supplements, and 13th or 14th month payments.

13th or 14th month of payments are payments defined in the collective agreement or internal documents of the enterprise and are usually paid out at the end of the calendar year. The average 13th or 14th month payments include gross amounts of paid out 13th and 14th month payments, Christmas bonuses, New Year bonuses or other payments paid in addition to the regular monthly earnings. However, employers are by no means obliged to pay 13th or 14th month payments.

Gross earnings for overtime include the basic amount and the overtime bonus.

The number of paid hours is the number of hours for which persons in paid employment received earnings from the company, enterprise or organisation. **Paid hours include** hours worked (hours worked during the regular working hours and overtime), and hours not worked (leave, holidays, sick leave which is not reimbursed, other paid hours not worked). **Paid hours do not include** hours of workers in employment promotion schemes, reimbursed hours (maternity leave, reimbursed sick leave, reimbursed hours of trainees and the disabled).

Average monthly earnings are average amounts received by the persons in paid employment in enterprises, companies and organisations for the related month.

The index of nominal earnings is calculated from data on average monthly earnings.

The index of real earnings represents the ratio between the index of nominal earnings and the consumer prices index.

Pension is regular monthly income from pension insurance in case of old age, disability or death.

Average monthly pension is the average amount of money received monthly by recipients of pensions whose status was acknowledged in the Republic of Slovenia. Recipients of military pensions, advance payments of pensions and supplements to pensions whose status was acknowledged in other republics of former Yugoslavia are not taken into consideration. Amounts of average monthly pensions include care supplement.

Pension with care supplement is the sum of the net pension and the social security supplement, which is called care supplement. Recipients of old-age, disability and family pensions who do not have the full retirement age and whose pensions are lower than the guaranteed amount of the

ne dosega zajamčenega zneska najnižje pokojnine za polno pokojninsko dobo, če skupaj z družinskimi člani nimajo dohodkov, ki bi zadoščali za preživetje.

Neto pokojnine so bruto pokojnine, zmanjšane za davek od osebnih prejemkov.

Minimalna plača pripada zaposlenemu delavcu, za opravljeno delo v polnem ali z njim izenačenem delovnem času, določenem z zakonom, kolektivno pogodbo ali splošnim aktom delodajalca.

Zajamčeni osebni dohodek je dohodek, ki je iz dela zajamčen vsakemu delavcu najmanj v višini, ki mu zagotavlja materialno in socialno varnost.

Objavljanje rezultatov

mesečno:

- Statistične informacije - prva skrajšana objava (15. v mesecu)
- Statistične informacije. Trg dela. Plače in pokojnine
- Mesečni statistični pregled
- Nekateri pomembnejši podatki Republike Slovenije

letno:

- Statistični letopis
- Rezultati raziskovanj
- Slovenija v številkah

Opozorilo:

S 1. januarjem 2003 smo prenehali objavljati podatke po izpostavah. Vsi podatki dosedanjih izpostav upravne enote Ljubljana (Bežigrad, Center, Moste-Polje, Šiška in Vič-Rudnik) so sedaj preračunani in objavljeni skupaj za enotno upravno enoto Ljubljana.

Obvestilo!

Skladno z uredbo Vlade Republike Slovenije (Ur. l. RS, št. 56/98) smo s 1. januarjem 2004 pričeli objavljati podatke po standardni klasifikaciji institucionalnih sektorjev (SKIS). Ta klasifikacija se uporablja kot nacionalni standard za standardizacijo definicij s področja sektorske strukture gospodarstva in za razvrščanje posameznih institucionalnih enot v institucionalne sektorje, podsektorje in skupine enot, ki sestavljajo celotno gospodarstvo države, za potrebe različnih uradnih in drugih administrativnih zbirk podatkov (evidence, registri, zbirke podatkov itd.) ter za potrebe statistike in analitike ter zagotavljanja notranje in zunanje primerljivosti.

SKIS določa naslednje institucionalne sektorje: nefinančne družbe, finančne družbe, država in ostalo (neprofitni izvajalci storitev gospodinjstvom in gospodinjstva).

KOMENTAR

Povprečna mesečna bruto plača na zaposleno osebo v podjetjih, družbah in organizacijah v Sloveniji je za maj 2004 znašala 259 539 SIT, kar je nominalno za 0,3 % in realno za 1,2 % manj kot za predhodni mesec. Povprečna mesečna neto plača je znašala 163 205 SIT.

V kmetijskih dejavnostih je bila povprečna mesečna bruto plača na

lowest pension for full retirement age have the right to the care supplement if together with their family members they do not have income which would provide for their living..

Net pension is gross pension less income tax.

Minimum wage is an amount that belongs a person in paid employment for working full time or time equal to full time, defined by the law, collective agreement or employer's common act.

Guaranteed personal income is income guaranteed to every person in paid employment to assure material and social safety.

Publishing

Monthly:

- First Release (on the 15th day of the month)
- Rapid Reports. Labour Market. Wages and Pensions
- Monthly Statistical Review
- Some Important Data of the Republic of Slovenia

Yearly:

- Statistical Yearbook
- Results of Surveys
- Slovenia in Figures

Warning:

Since January 1st 2003 data by branch offices of the administrative unit Ljubljana are not published separated anymore. The data of the former branch offices of administrative unit Ljubljana (Bežigrad, Center, Moste-Polje, Šiška and Vič-Rudnik) are calculated now and published together as administrative unit Ljubljana.

Notice!

In accordance with the Government regulation (OJ RS, No. 56/98), on 1 January 2004 we started publishing data according to the Standard Classification of Institutional Sectors. This classification is used as a national standard for standardising definitions from the field of sectoral structure of the economy, for classifying individual institutional units into institutional sectors, subsectors and groups of units composing the entire economy in the country, for the needs of various official and other administrative data collections (records, registers, data collections, etc.), for the needs of statistics and analyses as well as for providing internal and external comparability.

The classification defines the following institutional sectors: non-financial corporations, financial corporations, general government and other (non-profit institutions serving households and households).

COMMENT

In May 2004 average monthly gross earnings per person in paid employment in enterprises, companies and organisations in Slovenia amounted to SIT 259,539, which is nominally by 0.3% and really by 1.2% less than in the previous month. Average monthly net earnings for May 2004 amounted to SIT 163,205.

In comparison with the previous month, in May 2004 average monthly



zaposleno osebo za maj 2004 od aprilske nižja za 1,6 %, tako da je znašala 210 257 SIT, v nekmetijskih dejavnostih (razen storitvenih) je bila nižja za 0,2 odstotka in je znašala 222 465 SIT, v storitvenih dejavnostih pa je bila povprečna mesečna bruto plača od aprilske nižja za 0,3 %, in je znašala 287 219 SIT.

Povprečna mesečna bruto plača na zaposleno osebo za maj 2004 se je v primerjavi z aprilsko povečala v 20 dejavnostih, izmed teh najbolj v dejavnosti finančno posredništvo brez zavarovalništva, skladov (za 5,9 %), v dveh dejavnostih (proizvodnji tekstilij in gradbeništvo) se ni spremenila, v 32 dejavnostih pa je povprečna mesečna bruto plača padla, in sicer najbolj v dejavnosti rekreacijske, kulturne, športne dejavnosti (za 4,5 %). Za štiri dejavnosti podatki zaradi zaupnosti niso objavljeni.

Ob vstopu Slovenije v Evropsko unijo maja 2004 je določeno število zaposlenih oseb v carinski upravi postalo nepotrebnih. Zato je bilo treba te zaposlene osebe prerazporediti na druga ustrezna delovna mesta. Učinek te spremembe se je pokazal kot znižanje plač za maj glede na plače za april 2004, vendar pa je bila ta sprememba le tehnične narave.

Največjo povprečno mesečno bruto plačo za maj 2004 so imeli v dejavnosti zračni promet, in sicer 583 327 SIT (za 2,8 % manj kot za predhodni mesec), najmanjšo, ki je znašala 141 196 SIT, pa v dejavnosti proizvodnja oblačil; strojenje, dodelava krzna, kar je glede na predhodni mesec za 0,3 % manj.

Povprečna mesečna bruto plača na zaposleno osebo za maj 2004 se je v primerjavi z aprilsko zvišala v treh statističnih regijah, najbolj v savinjski (za 1,0 %). Največjo povprečno mesečno bruto plačo na zaposleno osebo so imeli v osrednjeslovenski, in sicer 298 601 SIT, kar je za 0,1 % manj kot v predhodnem mesecu, najmanjšo pa v pomurski statistični regiji (214 731 SIT oziroma za 0,6 % manj kot za predhodni mesec).

Iz pregleda plač po upravnih enotah vidimo, da je bila za maj 2004 največja povprečna mesečna bruto plača na zaposleno osebo izplačana zaposlenim osebam v podjetjih, družbah in organizacijah v upravni enoti Ljubljana, in sicer 313 380, kar je za 0,2 % manj kot za predhodni mesec, najmanjša pa v upravni enoti Ormož, in sicer 194 795 SIT (za 0,3 % več kot za predhodni mesec).

Povprečna mesečna bruto plača za maj 2004 se je v primerjavi z aprilsko povečala v 77 občinah, v dveh se ni spremenila, v 114 občinah pa je bila v primerjavi s plačo za pretekli mesec nižja. Najbolj se je povečala v občini Kobilje (za 69,5 % in je znašala 289 305 SIT), najbolj zmanjšala pa v občini Rogašovci (za 17,4 %, in je znašala 201 122 SIT). Iz pregleda plač po občinah vidimo, da je bila za maj 2004 največja povprečna mesečna bruto plača izplačana v občini Cerklje na Gorenjskem, in sicer 373 008 SIT (za 1,2 % manj kot v predhodnem mesecu), najmanjša pa v občini Majšperk, in sicer 136 853 SIT, kar je za 2,7 % manj kot za predhodni mesec.

V Sloveniji je bilo maja 2004 povprečno 169 plačanih ur, kar je za 2,3 % manj kot v predhodnem mesecu. Največ so jih imeli v dejavnosti proizvodnja drugih vozil, plovil, in sicer 177 (za 2,2 % manj kot v predhodnem mesecu), najmanj, 162, pa v dejavnosti proizvodnja koksa, naftnih derivatov, jedrskega goriva (za 4,1 % manj kot v predhodnem mesecu).

Povprečna mesečna bruto plača za plačano uro je maja 2004 znašala 1 540 SIT, kar je za 2,6 % več kot v predhodnem mesecu, glede na maj 2003 pa za 7,3 % več. Najvišja je bila v dejavnosti zračni promet (3 411 SIT), najmanjša pa v dejavnosti proizvodnja oblačil; strojenje, dodelava krzna (858 SIT).

Povprečna bruto plača za plačano uro se je maja 2004 v primerjavi z aprilsko povečala v 53 dejavnostih, najbolj v dejavnosti finančno

gross earnings per person in paid employment in agriculture decreased by 1.6% (they amounted to SIT 210,257). In industry they decreased by 0.2% and amounted to SIT 222,465, while in services they decreased by 0.3% and amounted to SIT 287,219.

In comparison with the previous month, in May 2004 average monthly gross earnings per person in paid employment increased in 20 activities, the most in financial intermediation, not insurance, pension fund (by 5.9%), in two activities they were unchanged, while in the other 32 activities they decreased, the most in recreational, cultural & sport activities (by 4.5%). For four activities data are not published because of confidentiality.

With Slovenia's accession to the European Union in May 2004, a certain number of people employed by the customs administration became redundant. Therefore, these people had to be reallocated to other workplaces. This change resulted in the decrease of earnings for May compared to April 2004, however, this change was only technical.

The highest average monthly gross earnings per person in paid employment for May 2004 were paid out in air transport (SIT 583,327 or 2.8% less than for the previous month) and the lowest in manufacturing of wearing apparel; dressing of fur (SIT 141,196 or 0.3% less than for the previous month).

In comparison with the previous month, in May 2004 average monthly gross earnings increased in three statistical regions, the most in Savinjska by 1.0%. The highest average monthly gross earnings per person in paid employment were paid in Osrednjeslovenska region (SIT 298,601 or 0.1% less than for the previous month), while the lowest were paid in Pomurska region (SIT 214,731 or 0.6% less than for the previous month).

Review of earnings by administrative units shows that in May 2004 the highest average monthly gross earnings were paid in the administrative unit Ljubljana (SIT 313,380 or 0.2% less than for the previous month), while the lowest were paid in the administrative unit Ormož (SIT 194,795 or 0.3% more than for the previous month).

In comparison with the previous month, in May 2004 average monthly gross earnings increased in 77 municipalities, in two they were unchanged, while in the other 114 municipalities they decreased. The highest growth was registered in municipality Kobilje (by 69.5%; they amounted to SIT 289,305), while the greatest fall was registered in municipality Rogašovci (by 17.4%; they amounted to SIT 201,122). The highest average monthly gross earnings for May 2004 were paid in the municipality Cerklje na Gorenjskem (SIT 373,008 or 1.2% less than for the previous month), while the lowest were paid in the municipality Majšperk (SIT 136,853 or 2.7% less than for the previous month).

In May 2004 there were 169 hours paid for, which is 2.3% less than in the previous month. Most of them (177) were paid in manufacturing of other transport equipment (i.e. 2.2% less than in the previous month), while the fewest (162) were paid in manufacturing of coke, petroleum products & nuclear fuel (i.e. 4.1% less than in the previous month).

In May 2004 average gross earnings per hour amounted to SIT 1,540, which is 2.6% more than in the previous month and 7.3% more than in May 2003. The highest average gross earnings per hour were paid in air transport (SIT 3,411) and the lowest in manufacturing of wearing apparel; dressing of fur (SIT 858).

In comparison with the previous month, in May 2004 average gross earnings per hour increased in 53 activities, the most in financial



posredništvo brez zavarovalništva, skladov (za 10,4 %), v dejavnosti rekreacijske, kulturne, športne dejavnosti pa je bruto plača za plačano uro padla za 3,0 %.

Maja 2004 so znašala v Sloveniji povprečna bruto zaostala izplačila na zaposleno osebo (periodični obračun, zaključni račun in druge oblike zaostalih izplačil) 701 SIT. Če odštejemo zneske, izplačane za delo, ki je bilo opravljeno pred majem 2004, potem bi povprečna mesečna bruto plača za delo, opravljeno v maju 2004, znašala 258 838 SIT.

Povprečna bruto pokojnina je maja 2004 znašala 108 114 SIT, neto pa 107 490. V primerjavi z aprilsko se je njena nominalna vrednost povečala za 0,3 %, realna pa zmanjšala za 0,6 %.

intermediation, not insurance, pension fund (by 10.4%), while in recreational, cultural & sport. activities they decreased by 3.0%.

In May 2004 average gross overdue payments (periodical calculations, final accounts and other forms of payments for previous months) amounted to SIT 701. If we subtract amounts paid for work performed before May 2004, average monthly gross earnings for work performed in May 2004 amounted to SIT 258,838.

In May 2004 the average gross pension amounted to SIT 108,114, while the average net pension amounted to SIT 107,490. In comparison with the previous month, the average gross pension in May 2004 increased nominally by 0.3%, while in real terms it decreased by 0.6%.

Sestavil / Prepared by: Samo Grošelj

Izdaja, založba in tisk Statistični urad Republike Slovenije, Ljubljana, Vožarski pot 12 - **Uporaba in objava podatkov dovoljena le z navedbo vira** - Odgovarja generalna direktorica mag. Irena Križman - Urednica zbirke Statistične informacije Marina Urbas - Slovensko besedilo jezikovno uredila Ivanka Zobec - Angleško besedilo jezikovno uredil Boris Panič - Tehnični urednik Anton Rojc - Naklada 395 izvodov - ISSN zbirke Statistične informacije 1408-192X - ISSN podzbirke Trg dela 1408-8886 - Informacije daje Informacijsko središče, tel.: (01) 241 51 04 - El. pošta: info.stat@gov.si - <http://www.stat.si>.

Edited, published and printed by the Statistical Office of the Republic of Slovenia, Ljubljana, Vožarski pot 12 - **These data can be used provided the source is acknowledged** - Director-General Irena Križman - Rapid Reports editor Marina Urbas - Slovene language editor Ivanka Zobec - English language editor Boris Panič - Technical editor Anton Rojc - Total print run 395 copies - ISSN of Rapid Reports 1408-192X - ISSN of subcollection Labour market 1408-8886 - Information is given by the Information Centre of the Statistical Office of the Republic of Slovenia, tel.: +386 1 241 51 04 - E-mail: info.stat@gov.si - <http://www.stat.si>.