



REZULTATI
RAZISKOVANJ

LETNI PREGLED
GOSTINSTVA 1979



167.3	151.0	140.9	134.2	129.4	125.7	122.9	120.6	118.7	117.2	115.8	114.4
167.4	151.0	141.0	134.2	129.4	125.7	122.9	120.6	118.7	117.2	115.9	114.4
167.4	151.0	141.0	134.3	129.4	125.7	122.9	120.6	118.7	117.2	115.9	114.4
167.5	151.1	141.0	134.3	129.4	125.8	122.9	120.6	118.8	117.2	115.9	114.4
167.5	151.1	141.1	134.3	129.4	125.8	122.9	120.6	118.8	117.2	115.9	114.4
167.6	151.2	141.1	134.3	129.5	125.8	122.9	120.7	118.8	117.2	115.9	114.4
167.7	151.2	141.1	134.3	129.5	125.8	123.0	120.7	118.8	117.2	115.9	114.4
167.7	151.2	141.2	134.4	129.5	125.8	123.0	120.7	118.8	117.2	115.9	114.4
167.8	151.3	141.2	134.4	129.5	125.9	123.0	120.7	118.8	117.3	115.9	114.4
167.8	151.3	141.2	134.4	129.5	125.9	123.0	120.7	118.8	117.3	115.9	114.4
167.9	151.3	141.2	134.4	129.6	125.9	123.0	120.7	118.8	117.3	115.9	114.4
167.9	151.4	141.3	134.5	129.6	125.9	123.0	120.7	118.9	117.3	115.9	114.4
168.0											



ZAVOD SRS ZA STATISTIKO
LJUBLJANA
DOKUMENTACIJSKI ARHIV

Inventarna številka: D 14819
Arhivska označba: 353

REZULTATI
RAZISKOVANJ

LETNI PREGLED
GOSTINSTVA 1979

Vida LIPOVŠEK, samostojna svetovalka
za statistiko gostinstva

št. 219

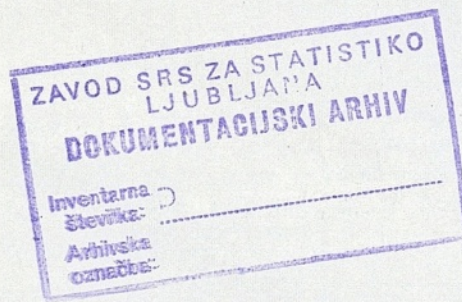
LJUBLJANA, APRIL 1981

REZULTATI RAZISKOVANJ V LETU 1981

- 212. Letni pregled odkupa 1979, str. 82
- 213. Raziskovalne organizacije 1979, str. 51
- 214. Prostovoljne dejavnosti učencev osnovnih in srednjih šol v šolskem letu 1978/79, str. 51
- 215. Družbeni proizvod in narodni dohodek v SR Sloveniji 1979, str. 82
- 216. Vzgojnovarstvene organizacije v šolskem letu 1979/80 s seznamom poročevalskih enot, str. 79
- 217. Letni pregled trgovine 1979, str. 96
- 218. Samoupravne interesne skupnosti 1979, str. 56

ID št 219/1981

Inv. št: 422



UVOD

"Rezultati raziskovanj" (RR) so temeljna edicija Zavoda SR Slovenije za statistiko, ki celovito prikazuje rezultate posameznega raziskovanja ali skupine sorodnih raziskovanj. V preteklosti so zvezki s takšno ali podobno vsebino izhajali pod različnimi imeni: "Statistična dokumentacija", "Interna publikacija", "Statistično poročilo", "Statistično gradivo" ter od 1976 naprej s sedanjim imenom, z zaporednim oštevilčenjem zvezkov. Vsak zvezek "RR" vsebuje najpomembnejša pojasnila, kratek komentar, tabelarne preglede in obrazce za statistična raziskovanja. Tako dobijo uporabniki čimbolj zaokroženo podobo o rezultatih in raziskovanjih.

V tem zvezku "RR" so objavljeni podatki o gostinstki dejavnosti za leto 1979 in sicer podatki o vrednostnem prometu in količinski prodaji ter podatki o delavcih in zmogljivostih v gostinstvu. Od 1977 dalje so podatki s področja gostinstva prikazani ločeno za združeno delo in samostojno osebno delo. Podatki so rezultati statističnega raziskovanja s četrtletno periodiko, ki so bili tekoče objavljeni v statističnih publikacijah "Mesečni statistični pregled" in "Statistične informacije", v tej publikaciji pa so prikazani zbirno kot podatki za 1979.

Med statističnimi publikacijami, v katerih Zavod SR Slovenije za statistiko posreduje uporabnikom rezultate statističnih raziskovanj, so "RR" s podrobnim prikazom podatkov za uporabnike najbolj izčrpen vir informacij s posameznih področij statistike.

Ljubljana, april 1981

V. d. direktorja
Milojka Virant-Zajšek

STATISTIČNA ZNAMENJA

- ni pojava
- ... ni podatka
- 0 podatek je manjši od 0,5 dane merske enote
- 0,0 podatek je manjši od 0,05 dane merske enote
- ∅ poprečje
- 1) označba za opombo pod tabelo ali pod črto
- () začasen (nepopoln), nezadostno preverjen ali ocenjen podatek
- X spremenjena kvaliteta
- * popravljen podatek
- ↑ zajeto s podatkom v smeri puščice

VSEBINA

UVOD	3
METODOLOŠKA POJASNILA	7
KOMENTAR	7
1. SPLOŠNI PREGLED GOSTINSTVA	
1-1 Vrednost prometa in zmogljivosti v gostinstvu	11
1-2 Vrednost prometa po vrstah storitev v gostinskih enotah	12
1-3 Količinski promet po vrstah pijač v gostinskih enotah	13
1-4 Indeksi količinskega prometa pijač	14
1-5 Vrednost prometa in zmogljivosti po vrstah gostinskih enot in vrstah krajev	15
1-6 Vrednost prometa in zmogljivosti po vrstah krajev in vrstah gostinskih enot	16
1-7 Vrednost prometa po organizacijski obliki gostinskih enot in vrstah gostinskih storitev	23
1-8 Vrednost prometa po vrstah krajev in vrstah gostinskih storitev	24
1-9 Količinski promet pijač po organizacijski obliki gostinskih enot in vrstah pijač	26
1-10 Količinski promet pijač po vrstah krajev in vrstah pijač	26
2. PREGLED PO OBČINAH SR SLOVENIJE	
2-1 Vrednost prometa in zmogljivosti v gostinstvu po občinah	27
2-2 Vrednost prometa po vrstah gostinskih storitev in po občinah	31
2-3 Količinski promet pijač po vrstah pijač in po občinah	41
2-4 Udeležba samostojnega osebnega dela v vrednostnem prometu in zmogljivostih v gostinstvu po občinah SR Slovenije	45
3. PREGLED PO KRAJIH	
3-1 Vrednost prometa in zmogljivosti po vrstah gostinskih storitev in krajih	46
3-2 Količinski promet pijač po vrstah pijač in krajih	54
PRILOGA	

5
7
7
11
12
13
14
15
16
23
24
28
28
37
31
41
48
48
24

METODOLOŠKA POJASNILA

Viri podatkov

Podatki so zbrani z rednimi četrletnimi poročili, ki jih pošiljajo organizacije združenega dela in pogodbene organizacije v gostinstvu (raziskava UG-11) ter z letnimi poročili samostojnih gostincev (raziskava UG-15a).

Zajetje

Zajete so vse enote, ki se ukvarjajo s pripravo in prodajo toplih in mrzlih jedi, napitkov, alkoholnih in brezalkoholnih pijač in oddajajo prenočišča: hoteli, penziona, moteli, prenočišča, restavracije, menze, kavarne, bari, bifeji, gostilne, slaščičarne (registrirane kot gostišča), zdravilišča, turistična naselja in šotorišča, planinski ter počitniški domovi.

Zdravstveno socialne ustanove — (bolnišnice, sanatorij, okrevališča), razni mladinski domovi in internati (študentski, dijaški, domovi za učencev v gospodarstvu) niso šteti h gostinskim organizacijam.

Metodološka pojasnila

Podatki o številu ležišč (tabela 1-1) so zbrani z mesečno raziskavo turizma TU-11, in zajemajo stalna in pomožna ležišča po stanju konec avgusta 1979.

Podatki organizacij združenega dela so prikazani po teritorialnem načelu in le izjemoma po organizacijskem načelu.

Po teritorialnem načelu so posamezna gostišča v sestavi gostinskih organizacij prikazana v tisti občini, v kateri se dejansko nahajajo. Po organizacijskem načelu so posamezna gostišča v sestavi gostinskih organizacij ter gostinske enote negostinskih organizacij prikazane v občini, v kateri je sedež delovne organizacije.

Gostinski obrati samostojnih gostincev so dosledno prikazani po teritorialnem načelu.

Gostišče je gostinska organizacija, ki posluje na enem mestu in je registrirana kot gostišče. Število gostišč prikazuje le samostojne organizacijske oblike (bari, kavarne, bifeji, restavracije v okviru le — teh pa niso prikazane).

Pri **sedežih** so šteti sedeži ob mizah v gostišču in sedeži na vrtovih, terasah, pločnikih.

Pri številu **delavcev** so šteti delavci v gostinski dejavnosti, ki so sklenili delovno razmerje za nedoločen in določen čas (tudi v upravi), niso pa šteti učenci v gospodarstvu, delavci, ki delajo poln delovni čas v drugi organizaciji združenega dela in so v gostinski organizaciji zaposleni le dopolnilno ter samostojni gostinci. Število delavcev je prikazano po stanju 30. septembra 1979.

Podatki o **zmogljivostih** (število gostišč, ležišč in sedežev) so navedeni po zmogljivostih v III. četrletju 1979.

Promet je prikazan v tekočih cenah in obsega ves promet gostinske organizacije oziroma promet gostinske enote negostinske organizacije, dosežen s prodajo hrane in pijač, tobačnih izdelkov ter z drugimi blagovnimi in neblagovnimi storitvami.

Druge blagovne storitve predstavljajo prodajo razglednic, spominkov in podobnih drobnih predmetov. **Neblagovne storitve** pa so promet od oddajanja dvoran za razne prireditve, prevoza gostov, posojanja šaha, biljarda, uporabe plavalnih bazenov in podobno.

Za turistični kraj se šteje kraj, ki izpolnjuje naslednje pogoje:

1. Atraktivne pogoje (naravne lepote, zdravilni vrelci, kulturno-zgodovinski spomeniki, kulturne, zabavne in športne prireditve itd.);
2. Komunikacijske pogoje (možnost dostopa, prometne zveze, itd.);
3. Receptivne pogoje (namestitveni objekti s spremljajočimi trgovskimi, obrtniški, PTT ipd. storitvenimi objekti, pa tudi sprehajališča, kopališča in drugi rekreativni objekti).

Ker v SFRJ ni splošnih predpisov o pogojih, ki bi jih kraji morali izpolnjevati, da bi bili v tem smislu kategorizirani, razdeli statistika vse kraje takole:

1. Sedež SR ali SAP
2. Zdraviliški kraji
3. Obmorski klimatski kraji
4. Gorski klimatski kraji
5. Drugi turistični kraji
6. Neturistični kraji

Statistične publikacije s podatki s področja gostinstva

Letni pregled trg., gostinske in prometne statistike v letu 1948

Letni pregled trg., gostinstva in turizma 1952, 1953, 1954, 1955

Letni pregled gostinstva 1956, 1957, 1958, 1959, 1960, 1961

Zaloge v trgovini in gostinstvu 1960, 1961, 1962, 1963

Letni pregled gostinstva 1962, 1963, 1964, 1965, 1966, 1967, 1968, 1969, 1970, 1971, 1972, 1974, 1975, 1976, 1977, 1978

Statistični podatki po občinah SR Slovenije 1959 zv. II, 1960 zv. II, 1961 zv. II, 1962 zv. II, 1963 zv. V, 1964 zv. VIII, 1965 zv. XII, 1966 zv. IX, 1967 zv. VII, 1969 zv. X, 1970, zv. X, 1971 zv. XIII, 1972 zv. IX, 1977 zv. II, 1978 zv. XV, 1979 zv. XVII.

KOMENTAR

3753 obratov, ki so se v letu 1979 ukvarjali z gostinsko dejavnostjo, je s povprečno 27500 delavci ustvarilo za tretjino več iztržka kot v 1978 in za dobro polovico več kot v 1977. Od skupaj 10,8 milijard prometa je bilo realiziranih 9,2 milijard v gostinskih organizacijah združenega dela, preostali del pa so ustvarili samostojni gostinci s 3300 delavci.

Delež prometa samostojnih gostincev, se bistveno ne

TABELA 1. Zmožljivosti in promet v gostiščih v SR Sloveniji, 1975–1979

	1975	1976	1977	1978	1979
Sedeži skupaj	280 792	286 470	281 263	29 553	313 947
od tega samostojno osebno delo (%)	37,7	35,8	33,2	33,9	31,8
Promet skupaj (tisoč din)	4 765 436	5 496 007	6 640 323	6 852 710	10 793 518
od tega samostojno osebno delo (%)	15,9	16,2	16,0	18,0	14,4

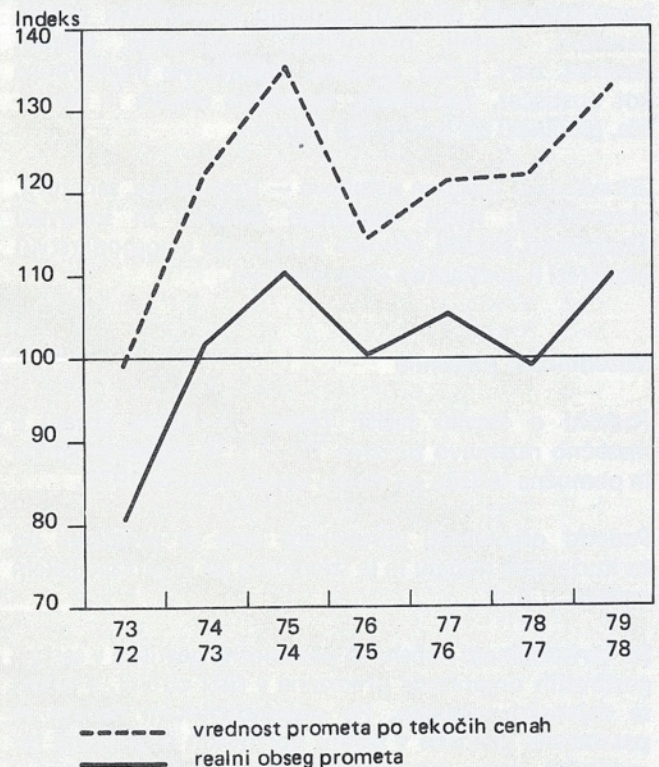
izpreminja, v zadnjih petih letih je bil najvišji v letu 1978, ko je dosegel skoraj petino celotnega iztržka. Nizek odstotek tega dela gostinske dejavnosti v 1979 pa ni rezultat zmanjšanja dejavnosti v samostojnih gostiščih, ampak posledica popolnejšega zasedenosti gostišč, ki imajo značaj združenega dela.

Po vrstah storitev je povečanje prometa po tekočih cenah znašalo od 23 do 43 %.

TABELA 2. Promet po vrstah storitev v gostiščih SR Slovenije, 1979

	Promet		Indeks 1979 1978
	vrednost (milijon din)	struktura (%)	
SKUPAJ	10 793	100	132,9
Pivo	1 062	9,9	132,7
Vino	1 232	11,5	130,3
Žganje in druge žgane pijače	874	8,1	122,6
Brezalkoholne pijače	1 039	9,6	142,9
Hrana	4 307	39,9	136,9
Nočitve	916	8,4	132,7
Drugo	1 363	12,6	125,6

Letna stopnja rasti gostinskega prometa (33 %) je bila v 1979 sicer višja kot leto prej (22 %), pri tem so cene gostinskih storitev rastle le z nekoliko manjšim tempom. Indeks cen gostinskih storitev v SR Sloveniji v decembru 1979 glede na december 1978 je znašal 120,6. Jedila so se podražila za 23 %, alkoholne pijače za 19 %, in brezalkoholne pijače za 21 %. Cene nočitve so porasle najmanj. Realne stopnje gibanja fizičnega obsega gostinskih storitev so bile torej skromnejše kot bi bilo sklepati iz prometa po tekočih cenah.

SLIKA 1. Indeksi vrednosti prometa in korigirani indeksi realnega obsega prometa v gostiščih združenega dela SR Slovenije, 1973–1979


Glede na vrste objektov so največ prometa ustvarili v restavracijah, kar je razumljivo, saj je taka vrsta gostinskih objektov številna (338 obratov te vrste), njihova ponudba pa temelji na prodaji hrane. Hoteli in moteli, ki razpolagajo z dobro četrtino zmožljivosti, so iztržili nekoliko manj, najmanj pa je ustvarilo 900 delavcev v počitniških domovih, ki so v veliki meri sezonskega značaja:

TABELA 3. Vrednostni promet in zmožljivosti po vrstah gostinskih obratov v SR Sloveniji 1979

	Promet		Udeležba v skupnem gostinstvu (%)		
	skupaj milijon din	na enoto tisoč din	promet	delavci	sedeži
Hoteli in moteli	2 687	19 192	24,8	28,4	21,2
Prenočišča in penzioni	221	4 250	2,2	2,3	2,3
Restavracije	3 004	8 888	27,8	27,2	18,6
Gostilne in bifeji	2 551	893	23,6	28,6	46,4
Planinski in počitniški domovi	180	826	1,8	3,3	4,9
Zdravilišča	427	38 818	3,9	5,4	3,1
Drugo	1 723	45 342	15,9	4,8	3,5

Gostinska dejavnost je tekom leta zelo neenakomerna zaradi vplivov sezone. Posebno v poletnih mescih deluje sezona v pozitivni smeri, medtem ko je v februarju promet najnižji. V gostinskih organizacijah združenega dela ja bil v letu 1979 najvišji promet v avgustu, ko je kar za 26 % odstopal od povprečnega mesečnega prometa. V tem mesecu beležimo tudi najvišje število nočitev (1 336 266), saj se prebivalstvu pridruži še mnogo turistov iz drugih republik in tujine. Najbližji povprečju je promet v maju, medtem ko je v februarju iztržek v gostinstvu združenega dela za četrtno manjši od povprečnega. Velik del prometa realizirajo organizacije združenega dela s prodajo hrane, ki pomeni v samostojnem osebnem delu komaj petino realiziranega prometa. Gostišča samostojnih gostincev imajo značaj dopolnilnih zmogljivosti in tako tudi po strukturi prometa glede na vrste storitev močno odstopajo od organizacij združenega dela, katerih ponudba je pestrejša. Gostišča samostojnih gostincev so ustvarila skoraj tri četrtine prometa s prodajo pijač, le-te pa so v prometu gostišč združenega dela slabše zastopane.

TABELA 4. Struktura vrednostnega prometa v gostiščih SR Slovenije po vrstah gostinskih storitev, 1979

	%	
	Združeno delo	Samostojno osebno delo
SKUPAJ	100	100
Alkoholne pijače	24,9	55,6
Brezalkoholne pijače	8,7	14,8
Hrana	43,0	21,1
Drugo ¹⁾	23,4	8,5

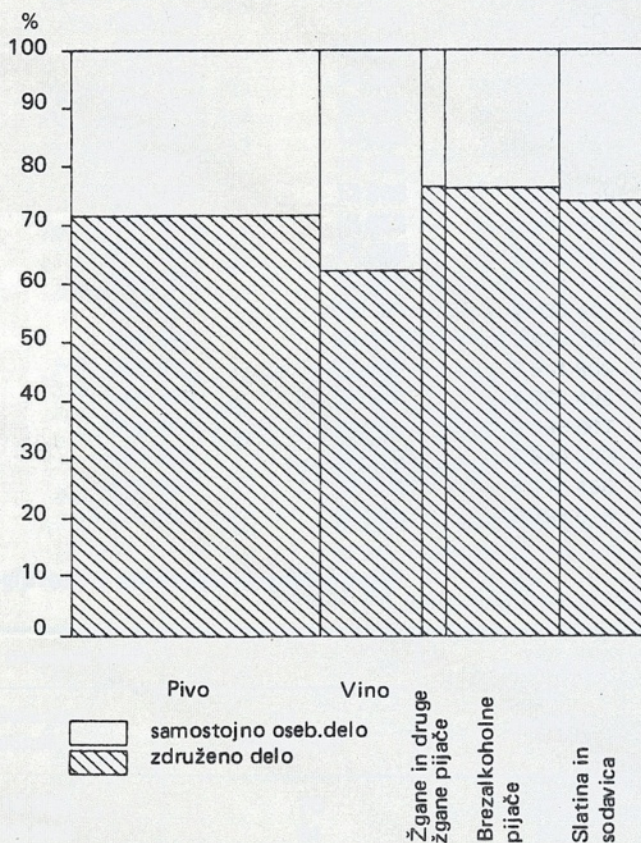
1) Zajeti so napitki, tobačni izdelki, nočitve ter druge blagovne in neblagovne storitve.

Primerjava gostinskega prometa po občinah SR Slovenije kaže, da je najboljše rezultate v gostinstvu dosegla občina Piran, kjer je znašal promet na prebivalca 34 739 din, v absolutnem znesku pa so največji promet dosegla gostišča v občini Maribor, v tej občini so realizirali gostinci točno desetino vsega prometa gostinske dejavnosti.

Povprečno 40 % prometa so v zadnjih petih letih ustvarili gostinski delavci s prodajo pijač. Količinski promet kaže, da je bilo v 1979 največ iztočenega piva (499 tisoč hl), vina je bilo prodanega znatno manj, brezalkoholnih pijač pa smo porabili 453 tisoč hl.

V zadnjem desetletju se je močno povečala poraba piva, saj je bila povprečna letna stopnja rasti v tem obdobju 6,9 %, pri brezalkoholnih pijačah, kjer sta všteti tudi slatina in soda je znašala 5,6 %, pri porabi žganja, še posebej pa ob opazovanju porabe vina pa v obdobju 1969–1979 beležimo stopnje padanja.

SLIKA 2. Struktura količinskega prometa pijač po vrstah pijač v gostiščih SR Slovenije, 1979





Technical drawing labels:
A
B
C
D
E
F
G
H
I
J
K
L
M
N
O
P
Q
R
S
T
U
V
W
X
Y
Z
AA
AB
AC
AD
AE
AF
AG
AH
AI
AJ
AK
AL
AM
AN
AO
AP
AQ
AR
AS
AT
AU
AV
AW
AX
AY
AZ
BA
BB
BC
BD
BE
BF
BG
BH
BI
BJ
BK
BL
BM
BN
BO
BP
BQ
BR
BS
BT
BU
BV
BW
BX
BY
BZ
CA
CB
CC
CD
CE
CF
CG
CH
CI
CJ
CK
CL
CM
CN
CO
CP
CQ
CR
CS
CT
CU
CV
CW
CX
CY
CZ
DA
DB
DC
DD
DE
DF
DG
DH
DI
DJ
DK
DL
DM
DN
DO
DP
DQ
DR
DS
DT
DU
DV
DW
DX
DY
DZ
EA
EB
EC
ED
EE
EF
EG
EH
EI
EJ
EK
EL
EM
EN
EO
EP
EQ
ER
ES
ET
EU
EV
EW
EX
EY
EZ
FA
FB
FC
FD
FE
FF
FG
FH
FI
FJ
FK
FL
FM
FN
FO
FP
FQ
FR
FS
FT
FU
FV
FW
FX
FY
FZ
GA
GB
GC
GD
GE
GF
GG
GH
GI
GJ
GK
GL
GM
GN
GO
GP
GQ
GR
GS
GT
GU
GV
GW
GX
GY
GZ
HA
HB
HC
HD
HE
HF
HG
HH
HI
HJ
HK
HL
HM
HN
HO
HP
HQ
HR
HS
HT
HU
HV
HW
HX
HY
HZ
IA
IB
IC
ID
IE
IF
IG
IH
II
IJ
IK
IL
IM
IN
IO
IP
IQ
IR
IS
IT
IU
IV
IW
IX
IY
IZ
JA
JB
JC
JD
JE
JF
JG
JH
JI
JJ
JK
JL
JM
JN
JO
JP
JQ
JR
JS
JT
JU
JV
JW
JX
JY
JZ
KA
KB
KC
KD
KE
KF
KG
KH
KI
KJ
KK
KL
KM
KN
KO
KP
KQ
KR
KS
KT
KU
KV
KW
KX
KY
KZ
LA
LB
LC
LD
LE
LF
LG
LH
LI
LJ
LK
LL
LM
LN
LO
LP
LQ
LR
LS
LT
LU
LV
LW
LX
LY
LZ
MA
MB
MC
MD
ME
MF
MG
MH
MI
MJ
MK
ML
MN
MO
MP
MQ
MR
MS
MT
MU
MV
MW
MX
MY
MZ
NA
NB
NC
ND
NE
NF
NG
NH
NI
NJ
NK
NL
NM
NO
NP
NQ
NR
NS
NT
NU
NV
NW
NX
NY
NZ
OA
OB
OC
OD
OE
OF
OG
OH
OI
OJ
OK
OL
OM
ON
OO
OP
OQ
OR
OS
OT
OU
OV
OW
OX
OY
OZ
PA
PB
PC
PD
PE
PF
PG
PH
PI
PJ
PK
PL
PM
PN
PO
PP
PQ
PR
PS
PT
PU
PV
PW
PX
PY
PZ
QA
QB
QC
QD
QE
QF
QG
QH
QI
QJ
QK
QL
QM
QN
QO
QP
QQ
QR
QS
QT
QU
QV
QW
QX
QY
QZ
RA
RB
RC
RD
RE
RF
RG
RH
RI
RJ
RK
RL
RM
RN
RO
RP
RQ
RR
RS
RT
RU
RV
RW
RX
RY
RZ
SA
SB
SC
SD
SE
SF
SG
SH
SI
SJ
SK
SL
SM
SN
SO
SP
SQ
SR
SS
ST
SU
SV
SW
SX
SY
SZ
TA
TB
TC
TD
TE
TF
TG
TH
TI
TJ
TK
TL
TM
TN
TO
TP
TQ
TR
TS
TT
TU
TV
TW
TX
TY
TZ
UA
UB
UC
UD
UE
UF
UG
UH
UI
UJ
UK
UL
UM
UN
UO
UP
UQ
UR
US
UT
UU
UV
UW
UX
UY
UZ
VA
VB
VC
VD
VE
VF
VG
VH
VI
VJ
VK
VL
VM
VN
VO
VP
VQ
VR
VS
VT
VU
VV
VW
VX
VY
VZ
WA
WB
WC
WD
WE
WF
WG
WH
WI
WJ
WK
WL
WM
WN
WO
WP
WQ
WR
WS
WT
WU
WV
WW
WX
WY
WZ
XA
XB
XC
XD
XE
XF
XG
XH
XI
XJ
XK
XL
XM
XN
XO
XP
XQ
XR
XS
XT
XU
XV
XW
XX
XY
XZ
YA
YB
YC
YD
YE
YF
YG
YH
YI
YJ
YK
YL
YM
YN
YO
YP
YQ
YR
YS
YT
YU
YV
YW
YX
YY
YZ
ZA
ZB
ZC
ZD
ZE
ZF
ZG
ZH
ZI
ZJ
ZK
ZL
ZM
ZN
ZO
ZP
ZQ
ZR
ZS
ZT
ZU
ZV
ZW
ZX
ZY
ZZ

Technical drawing labels:
A
B
C
D
E
F
G
H
I
J
K
L
M
N
O
P
Q
R
S
T
U
V
W
X
Y
Z
AA
AB
AC
AD
AE
AF
AG
AH
AI
AJ
AK
AL
AM
AN
AO
AP
AQ
AR
AS
AT
AU
AV
AW
AX
AY
AZ
BA
BB
BC
BD
BE
BF
BG
BH
BI
BJ
BK
BL
BM
BN
BO
BP
BQ
BR
BS
BT
BU
BV
BW
BX
BY
BZ
CA
CB
CC
CD
CE
CF
CG
CH
CI
CJ
CK
CL
CM
CN
CO
CP
CQ
CR
CS
CT
CU
CV
CW
CX
CY
CZ
DA
DB
DC
DD
DE
DF
DG
DH
DI
DJ
DK
DL
DM
DN
DO
DP
DQ
DR
DS
DT
DU
DV
DW
DX
DY
DZ
EA
EB
EC
ED
EE
EF
EG
EH
EI
EJ
EK
EL
EM
EN
EO
EP
EQ
ER
ES
ET
EU
EV
EW
EX
EY
EZ
FA
FB
FC
FD
FE
FF
FG
FH
FI
FJ
FK
FL
FM
FN
FO
FP
FQ
FR
FS
FT
FU
FV
FW
FX
FY
FZ
GA
GB
GC
GD
GE
GF
GG
GH
GI
GJ
GK
GL
GM
GN
GO
GP
GQ
GR
GS
GT
GU
GV
GW
GX
GY
GZ
HA
HB
HC
HD
HE
HF
HG
HH
HI
HJ
HK
HL
HM
HN
HO
HP
HQ
HR
HS
HT
HU
HV
HW
HX
HY
HZ
IA
IB
IC
ID
IE
IF
IG
IH
II
IJ
IK
IL
IM
IN
IO
IP
IQ
IR
IS
IT
IU
IV
IW
IX
IY
IZ
JA
JB
JC
JD
JE
JF
JG
JH
JI
JJ
JK
JL
JM
JN
JO
JP
JQ
JR
JS
JT
JU
JV
JW
JX
JY
JZ
KA
KB
KC
KD
KE
KF
KG
KH
KI
KJ
KK
KL
KM
KN
KO
KP
KQ
KR
KS
KT
KU
KV
KW
KX
KY
KZ
LA
LB
LC
LD
LE
LF
LG
LH
LI
LJ
LK
LL
LM
LN
LO
LP
LQ
LR
LS
LT
LU
LV
LW
LX
LY
LZ
MA
MB
MC
MD
ME
MF
MG
MH
MI
MJ
MK
ML
MN
MO
MP
MQ
MR
MS
MT
MU
MV
MW
MX
MY
MZ
NA
NB
NC
ND
NE
NF
NG
NH
NI
NJ
NK
NL
NM
NO
NP
NQ
NR
NS
NT
NU
NV
NW
NX
NY
NZ
OA
OB
OC
OD
OE
OF
OG
OH
OI
OJ
OK
OL
OM
ON
OO
OP
OQ
OR
OS
OT
OU
OV
OW
OX
OY
OZ
PA
PB
PC
PD
PE
PF
PG
PH
PI
PJ
PK
PL
PM
PN
PO
PP
PQ
PR
PS
PT
PU
PV
PW
PX
PY
PZ
QA
QB
QC
QD
QE
QF
QG
QH
QI
QJ
QK
QL
QM
QN
QO
QP
QQ
QR
QS
QT
QU
QV
QW
QX
QY
QZ
RA
RB
RC
RD
RE
RF
RG
RH
RI
RJ
RK
RL
RM
RN
RO
RP
RQ
RR
RS
RT
RU
RV
RW
RX
RY
RZ
SA
SB
SC
SD
SE
SF
SG
SH
SI
SJ
SK
SL
SM
SN
SO
SP
SQ
SR
SS
ST
SU
SV
SW
SX
SY
SZ
TA
TB
TC
TD
TE
TF
TG
TH
TI
TJ
TK
TL
TM
TN
TO
TP
TQ
TR
TS
TT
TU
TV
TW
TX
TY
TZ
UA
UB
UC
UD
UE
UF
UG
UH
UI
UJ
UK
UL
UM
UN
UO
UP
UQ
UR
US
UT
UU
UV
UW
UX
UY
UZ
VA
VB
VC
VD
VE
VF
VG
VH
VI
VJ
VK
VL
VM
VN
VO
VP
VQ
VR
VS
VT
VU
VV
VW
VX
VY
VZ
WA
WB
WC
WD
WE
WF
WG
WH
WI
WJ
WK
WL
WM
WN
WO
WP
WQ
WR
WS
WT
WU
WV
WW
WX
WY
WZ
XA
XB
XC
XD
XE
XF
XG
XH
XI
XJ
XK
XL
XM
XN
XO
XP
XQ
XR
XS
XT
XU
XV
XW
XX
XY
XZ
YA
YB
YC
YD
YE
YF
YG
YH
YI
YJ
YK
YL
YM
YN
YO
YP
YQ
YR
YS
YT
YU
YV
YW
YX
YY
YZ
ZA
ZB
ZC
ZD
ZE
ZF
ZG
ZH
ZI
ZJ
ZK
ZL
ZM
ZN
ZO
ZP
ZQ
ZR
ZS
ZT
ZU
ZV
ZW
ZX
ZY
ZZ

1. SPLOŠNI PREGLED GOSTINSTVA

1-1. Vrednost prometa in zmogljivosti v gostinstvu¹⁾

	Gostišča ²⁾	Ležišča	Sedeži	Delavci	Vrednost prometa tisoč din
1956	2 859	11 606	155 948	6 869	116 520
1957	2 955	20 313	169 217	7 617	141 790
1958	2 911	24 872	170 192	8 334	163 860
1959	3 042	27 443	178 336	9 116	187 000
1960	3 006	30 039	181 482	9 985	232 580
1961	3 044	32 673	189 931	11 122	287 820
1962	2 699	34 911	193 292	11 534	323 200
1963	2 703	37 038	199 139	12 534	400 600
1964	2 634	40 931	205 204	13 397	502 610
1965	2 626	42 546	206 880	13 818	672 020
1966	2 873	44 143	223 527	13 989	876 972
1967	3 157	47 050	238 234	14 155	976 112
1968	3 547	49 001	240 707	13 868	1 057 559
1969	3 582	52 148	247 804	15 552	1 244 936
1970	3 585	69 819	256 386	17 435	1 520 126
1971	3 658	67 485	268 964	19 237	1 903 136
1972	3 612	70 425	284 311	20 180	2 430 437
1973	3 505	71 800	269 685	21 044	2 929 358
1974	3 681	70 882	260 515	21 080	3 541 809
1975	3 671	67 437	280 792	23 348	4 765 436
1976	3 512	68 704	286 470	24 755	5 496 007
1977	3 579	69 465	281 263	23 635	6 640 323
1978	3 540	69 053	291 507	23 064	8 116 456
1979	3 753	70 747	313 947	27 486	10 793 518

1-1. Vrednost prometa in zmogljivosti v gostinstvu (nadaljevanje)

	Vrednost prometa (din)			Prebivalcev na gostišče
	na gostišče	na delavca v gostinstvu	na prebivalca	
1956	40 760	16 960	76	539
1957	47 980	18 610	91	524
1958	56 290	19 660	104	537
1959	61 470	20 510	119	515
1960	77 370	23 290	147	526
1961	94 550	25 880	180	524
1962	119 750	28 020	201	595
1963	148 210	31 960	248	597
1964	190 170	37 520	309	615
1965	255 910	48 630	407	628
1966	305 246	62 690	525	581
1967	309 190	68 959	547	538
1968	298 156	76 259	521	480
1969	347 429	80 050	724	480
1970	424 024	87 188	881	481
1971	520 267	98 930	1 102	472
1972	672 878	120 437	1 387	486
1973	835 948	139 232	1 659	504
1974	962 238	168 026	1 987	484
1975	1 298 130	204 105	1 647	490
1976	1 305 465	222 016	3 021	518
1977	1 855 357	280 953	3 610	513
1978	2 292 784	351 910	4 377	524
1979	2 875 971	392 691	5 729	500

1) Podatki za gostišča, ležišča, sedeže in zaposlene so za 1956 navedeni po stanju 31. decembra, za 1957 in 1958 po stanju 31. avgusta, za leta 1959-1967 po stanju 30. septembra, za 1968 in 1969 31. decembra, za 1970 in 1971 po stanju 31. avgusta.

2) Do leta 1961 poslovne enote, od 1962 dalje gostišča, število gostišč ne zajema njihovih direktcij.

1-2. Vrednost prometa po vrstah storitev v gostinskih enotah

tisoč din

	1974	1975	1976	1977	1978	1979
SKUPAJ						
skupaj	3 541 809	4 765 436	5 496 007	6 640 323	8 116 456	10 793 518
združeno delo	2 952 329	4 008 822	1 604 054	5 575 241	6 863 234	9 235 511
samostojno osebno delo	589 480	765 614	891 953	1 065 082	1 253 222	1 558 007
PIVO						
skupaj	357 203	500 140	593 827	734 372	798 868	1 061 386
združeno delo	247 982	357 609	418 432	516 122	572 368	782 185
samostojno osebno delo	109 221	147 361	175 394	218 248	226 500	279 201
VINO						
skupaj	432 365	572 296	648 268	755 410	945 549	1 231 594
združeno delo	281 681	375 481	417 636	486 406	613 780	818 869
samostojno osebno delo	150 684	196 815	230 631	196 004	331 769	412 725
ŽGANJE						
skupaj	115 414	149 527	164 745	186 041	237 885	293 059
združeno delo	88 981	116 633	127 652	148 518	190 111	236 561
samostojno osebno delo	26 433	32 894	37 094	40 532	47 774	56 498
DRUGE ŽGANE PIJAČE						
skupaj	221 404	288 906	324 798	384 056	475 473	580 006
združeno delo	166 073	221 148	250 371	296 084	373 044	460 220
samostojno osebno delo	55 331	67 757	74 428	87 971	102 429	119 786
KONCENTRIRANI SADNI SOKOVI						
skupaj	27 716	37 083	40 022	45 436	48 316	67 413
združeno delo	17 255	23 460	24 454	26 382	28 678	44 329
samostojno osebno delo	10 461	13 622	15 568	19 055	19 638	23 084
DRUGE BREZALKOHOLNE PIJAČE						
skupaj	210 705	283 169	329 765	432 737	549 015	773 387
združeno delo	164 514	224 516	257 757	328 265	430 610	610 277
samostojno osebno delo	46 191	61 628	72 007	95 468	118 405	163 110
SLATINA IN SODAVICA						
skupaj	59 659	79 535	90 010	102 561	130 383	199 691
združeno delo	45 169	61 276	68 020	77 285	99 373	154 768
samostojno osebno delo	14 490	19 220	21 990	25 278	31 010	44 923
HRANA						
skupaj	1 341 975	1 764 133	2 091 252	2 583 522	3 153 758	4 307 162
združeno delo	1 237 948	1 674 732	1 920 901	2 377 008	2 890 236	3 976 559
samostojno osebno delo	104 027	132 412	170 351	206 513	263 522	330 603
NAPITKI						
skupaj	127 986	175 372	217 480	280 440	356 485	456 501
združeno delo	136 392	10 938	202 610	261 488	332 290	424 195
samostojno osebno delo	8 405	10 938	14 870	18 953	24 195	32 306
TOBAČNI IZDELKI IN VŽIGALICE						
skupaj	248 055	318 899	370 487	389 988	434 405	513 161
združeno delo	190 971	254 268	301 833	320 542	362 874	438 331
samostojno osebno delo	57 084	64 631	68 654	69 446	71 531	74 830
DRUGE BLAGOVNE STORITVE						
skupaj	40 738	91 593	53 845	67 854	74 919	88 440
združeno delo	39 298	89 298	51 045	64 131	71 332	84 859
samostojno osebno delo	1 651	2 297	2 800	3 723	3 587	3 581
DRUGE NEBLAGOVNE STORITVE						
skupaj	89 647	118 434	140 797	166 077	221 683	305 391
združeno delo	86 739	114 693	136 427	160 098	214 802	297 861
samostojno osebno delo	2 908	3 741	4 370	5 979	6 881	7 530
NOČITVE						
skupaj	268 043	386 346	430 709	520 827	689 714	916 324
združeno delo	266 344	383 049	426 914	515 907	683 732	906 494
samostojno osebno delo	2 599	3 297	3 795	4 921	5 982	9 830

1-3. Količinski promet pijač po vrstah pijač v gostinskih enotah

hl

	1974	1975	1976	1977	1978	1979
PIVO						
skupaj	381 931	390 016	423 142	474 255	449 576	499 410
združeno delo	258 842	269 784	290 906	326 346	311 906	359 560
samostojno osebno delo	123 089	120 232	132 236	147 909	137 670	139 850
VINO						
skupaj	173 805	185 007	179 738	177 299	190 652	208 642
združeno delo	102 418	109 963	105 355	104 846	114 210	129 462
samostojno osebno delo	71 387	75 044	74 383	72 453	76 442	79 180
ŽGANJE						
skupaj	14 174	13 858	12 383	12 204	13 329	13 236
združeno delo	10 372	10 015	9 226	9 154	10 235	10 203
samostojno osebno delo	3 802	3 843	3 157	3 050	3 094	3 033
DRUGE ŽGANE PIJAČE						
skupaj	31 753	30 766	29 614	29 584	30 282	30 278
združeno delo	22 289	21 407	21 497	21 532	22 448	22 829
samostojno osebno delo	9 464	9 359	8 117	8 052	7 834	7 449
KONCENTRIRANI SADNI SOKOVI						
skupaj	14 719	15 332	15 619	15 105	13 153	15 831
združeno delo	8 235	8 496	8 594	7 899	7 323	10 400
samostojno osebno delo	6 484	6 836	7 025	7 206	5 830	5 431
DRUGE BREZALKOHOLNE PIJAČE						
skupaj	150 770	161 574	165 798	165 726	178 432	216 785
združeno delo	111 315	119 647	125 055	120 471	133 229	166 593
samostojno osebno delo	39 455	41 927	40 743	45 255	45 203	50 192
SLATINA IN SODAVICA						
skupaj	152 709	152 790	153 731	149 647	153 192	177 649
združeno delo	112 084	111 327	111 257	107 073	111 356	131 922
samostojno osebno delo	40 625	41 463	42 474	42 601	41 836	45 727

1-4. Indeksi količinskega prometa pijač

1969 = 100

	1974	1975	1976	1977	1978	1979
Skupaj						
Pivo	164	167	181	203	193	185
Vino	79	84	82	81	88	96
Žganje	140	144	129	127	139	187
Druge žgane pijače	87	84	81	81	83	83
Sadni sokovi - koncentradi	183	191	194	188	164	206
Druge brezalkoholne pijače	144	154	158	158	170	207
Slatina in sodavica	134	134	136	131	134	156
Združeno delo						
Pivo	155	161	174	195	187	215
Vino	81	87	83	83	90	103
Žganje	147	141	130	129	145	144
Druge žgane pijače	89	86	86	86	90	92
Sadni sokovi - koncentradi	138	142	144	132	123	174
Druge brezalkoholne pijače	148	159	166	160	177	221
Slatina in sodavica	146	145	145	139	147	171
Samostojno osebno delo						
Pivo	119	116	128	143	133	135
Vino	78	82	81	79	51	86
Žganje	150	151	125	120	122	120
Druge žgane pijače	81	80	70	69	67	64
Sadni sokovi - koncentradi	181	191	196	201	163	263
Druge brezalkoholne pijače	133	141	137	152	152	169
Slatina in sodavica	109	112	114	114	113	123

1-5. Vrednost prometa in zmogljivosti po vrstah gostinskih enot in vrstah krajev

	Gostišča ¹⁾	Sedeži	Delavci	Vrednost prometa tisoč din
SKUPAJ	3 767	313 947	27 486	10 793 518
Gostinski tozdi gostinskih delovnih organizacij	285	67 309	7 668	2 855 787
Gostinske delovne organizacije brez tozdov	233	31 951	3 239	1 301 347
Gostinski tozdi negostinskih delovnih organizacij	446	53 413	6 000	2 500 331
Gostinske enote negostinskih organizacij	717	60 505	7 221	2 556 459
Gost. posl. enote ozd izven SRS	14	712	85	21 587
Samostojno osebno delo	2 072	100 057	3 273	1 558 007
Po vrstah gostišč				
Hoteli	129	63 250	7 319	2 492 373
Penzion	35	5 253	409	147 422
Moteli	11	4 197	511	193 263
Prenočišča	17	1 642	223	72 517
Restavracije - klasične	183	35 037	3 575	1 573 327
Samopostrežne restavracije	11	2 596	604	257 599
Delavske restavracije	132	21 443	3 242	1 126 132
Študentske restavracije	2	124	14	5 616
Restavracije, kjer ne točijo alkoholnih pijač	10	320	54	40 406
Kavarne	27	3 487	293	107 968
Bari	3	222	21	8 928
Bifeji	1 236	45 148	3 064	1 664 606
Gostilne	1 621	100 098	4 803	2 076 034
Druga gostišča	76	5 461	667	308 573
Slaščičarne	25	1 135	254	103 219
Zdravilišča	11	9 401	1 474	424 754
Šotorišča	6	330	40	13 578
Planinski domovi	125	8 646	290	106 517
Delavski počitniški domovi	86	5 379	338	62 133
Mladinski in otroški počitniški domovi	7	778	49	8 552
Uprava podjetij	14	—	240	—
Po vrstah krajev				
Sedež SR Slovenije	306	27 116	4 271	1 996 309
Zdraviliški kraji	47	10 929	1 548	503 938
Obmorski klimatski kraji	173	30 060	2 678	978 855
Gorski klimatski kraji	288	29 520	2 381	785 909
Drugi turistični kraji	830	78 094	8 536	3 651 810
Neturistični kraji	2 123	138 228	8 072	2 876 697

1) Zajete so tudi direkcije

2) Zajeto po teritorialnem načelu

1-6. Vrednost prometa in zmogljivosti po vrstah krajev in vrstah gostinskih enot¹⁾

	Skupaj	Ljubljana	Zdraviliški kraji	Obmorski klimatski kraji	Gorski klimatski kraji	Drugi turistični kraji	Neturistični kraji
SR SLOVENIJA							
gost išča ²⁾	3 766	306	47	173	288	830	2 122
združeno delo ²⁾	1 695	214	31	121	174	518	637
samostojno osebno delo	2 071	92	16	52	114	312	1 485
sedeži skupaj	313 947	27 116	10 929	30 060	29 520	78 094	138 228
združeno delo	213 890	23 647	10 184	27 961	23 017	63 922	65 159
samostojno osebno delo	100 057	3 469	745	2 099	6 503	14 172	73 069
delavci skupaj²⁾	27 486	4 271	1 548	2 678	2 381	8 536	8 072
združeno delo ²⁾	24 213	4 040	1 254	2 567	2 207	7 991	5 884
samostojno osebno delo	3 273	231	24	111	174	545	2 188
vrednost prometa skupaj³⁾	10 793 518	1 860 923	479 343	992 239	845 608	3 216 876	3 398 530
združeno delo ³⁾	9 235 511	1 743 588	465 930	928 359	748 432	2 915 082	243 412
samostojno osebno delo ³⁾	1 558 007	117 335	13 413	63 880	97 176	301 794	964 409
HOTELI							
gost išča skupaj	129	7	2	15	30	45	30
združeno delo	129	7	2	15	30	45	30
samostojno osebno delo	—	—	—	—	—	—	—
sedeži skupaj	63 250	3 602	710	15 678	12 398	19 143	11 719
združeno delo	63 250	3 602	710	15 678	12 398	19 143	11 719
samostojno osebno delo	—	—	—	—	—	—	—
delavci skupaj	7 319	831	72	1 663	1 393	2 116	1 244
združeno delo	7 319	831	72	1 663	1 393	2 116	1 244
samostojno osebno delo	—	—	—	—	—	—	—
Vrednost prometa skupaj	2 492 373	290 638	16 589	593 566	452 399	713 833	425 348
združeno delo	2 492 373	290 638	16 589	593 566	452 399	713 833	425 348
samostojno osebno delo	—	—	—	—	—	—	—
PENZIONI							
gostišča skupaj	35	—	1	6	10	5	13
združeno delo	23	—	1	4	4	5	9
samostojno osebno delo	12	—	—	2	6	—	4
sedeži skupaj	5 253	—	75	685	1 324	1 390	1 779
združeno delo	3 998	—	75	610	456	1 390	1 467
samostojno osebno delo	1 255	—	—	75	868	—	312
delavci skupaj	409	—	17	51	38	89	214
združeno delo	378	—	17	43	23	89	206
samostojno osebno delo	31	—	—	8	15	—	8
vrednost promet skupaj	147 442	1 445	7 336	40 465	15 840	24 771	57 586
združeno delo	132 088	1 445	7 336	34 893	9 934	24 771	53 710
samostojno osebno delo	15 354	—	—	5 572	5 906	—	3 876
PLANINSKI DOMOVI							
gostišča skupaj	124	3	5	1	38	22	55
združeno delo	114	2	5	1	37	20	49
samostojno osebno delo	10	1	—	—	1	2	6

1-6. Vrednost prometa in zmogljivosti po vrstah krajev in vrstah gostinskih enot (nadaljevanje)

	Skupaj	Ljubljana	Zdraviliški kraji	Obmorski klimatski kraji	Gorski klimatski kraji	Drugi turistični kraji	Neturistični kraji
sedeži skupaj	8 646	221	180	80	2 897	1 525	3 743
združeno delo	7 949	181	180	80	2 493	1 362	3 653
samostojno osebno delo	697	40	—	—	404	163	90
delavci skupaj	290	19	13	5	90	59	104
združeno delo	275	14	13	5	90	51	102
samostojno osebno delo	15	5	—	—	—	8	2
vrednost prometa skupaj	106 517	7 492	4 052	594	33 313	29 089	31 978
združeno delo	97 407	5 292	4 052	594	33 159	23 565	30 745
samostojno osebno delo	9 111	2 200	—	—	154	5 524	1 233
DELAVSKI POČITNIŠKI DOMOVI							
gostišča skupaj	86	6	2	32	22	7	17
združeno delo	86	6	2	32	22	7	17
samostojno osebno delo	—	—	—	—	—	—	—
sedeži skupaj	5 379	331	32	2 201	974	653	1 188
združeno delo	5 379	331	32	2 201	974	653	1 188
samostojno osebno delo	—	—	—	—	—	—	—
delavci skupaj	338	30	3	135	56	39	75
združeno delo	338	30	3	135	56	39	75
samostojno osebno delo	—	—	—	—	—	—	—
vrednost prometa skupaj	62 133	3 046	699	22 935	13 968	6 614	14 870
združeno delo	62 133	3 046	699	22 935	13 968	6 614	14 870
samostojno osebno delo	—	—	—	—	—	—	—
DRUGA GOSTIŠČA							
gostišča skupaj	76	20	2	4	4	25	21
združeno delo	76	20	2	4	4	25	21
samostojno osebno delo	—	—	—	—	—	—	—
sedeži skupaj	5 461	1 333	174	207	218	1 874	1 655
združeno delo	5 461	1 333	174	207	218	1 874	1 655
samostojno osebno delo	—	—	—	—	—	—	—
delavci skupaj	668	264	4	20	14	177	189
združeno delo	668	264	4	20	14	177	189
samostojno osebno delo	—	—	—	—	—	—	—
vrednost prometa skupaj	308 573	111 862	2 643	8 264	8 894	82 647	94 224
združeno delo	308 573	111 862	2 643	8 264	8 894	82 647	94 224
samostojno osebno delo	—	—	—	—	—	—	—
SLAŠČIČARNE							
gostišča skupaj	25	—	—	1	1	15	8
združeno delo	22	—	—	1	—	14	7
samostojno osebno delo	3	—	—	—	1	1	1
sedeži skupaj	1 135	—	—	26	65	265	279
združeno delo	1 025	—	—	26	—	764	235
samostojno osebno delo	110	—	—	—	65	1	44

1-6. Vrednost prometa in zmogljivosti po vrstah krajev in vrstah gostinskih enot (nadaljevanje)

	Skupaj	Ljubljana	Zdraviliški kraji	Obmorski klimatski kraji	Gorski klimatski kraji	Drugi turistični kraji	Neturistični kraji
delavci skupaj	254	—	—	6	2	202	44
združeno delo	249	—	—	6	—	201	43
samostojno osebno delo	5	—	—	—	2	2	1
vrednost prometa skupaj	103 219	—	—	1 332	1 645	77 043	23 198
združeno delo	100 630	—	—	1 332	—	76 563	22 734
samostojno osebno delo	2 589	—	—	—	1 645	480	464
ZDRAVILIŠČA							
gostišča skupaj	11	—	6	—	1	1	3
združeno delo	11	—	6	—	1	1	3
samostojno osebno delo	—	—	—	—	—	—	—
sedeži skupaj	9 401	—	6 963	—	180	322	1 936
združeno delo	9 401	—	6 963	—	180	322	1 936
samostojno osebno delo	—	—	—	—	—	—	—
delavci skupaj	1 474	—	1 227	—	20	88	139
združeno delo	1 474	—	1 227	—	20	88	139
samostojno osebno delo	—	—	—	—	—	—	—
vrednost prometa skupaj	424 754	—	349 006	—	7 446	26 872	41 429
združeno delo	424 754	—	349 006	—	7 446	26 872	41 429
samostojno osebno delo	—	—	—	—	—	—	—
MLADINSKI IN OTROŠKI DOMOVI							
gostišča skupaj	7	1	—	3	2	1	—
združeno delo	7	1	—	3	2	1	—
samostojno osebno delo	—	—	—	—	—	—	—
sedeži skupaj	778	70	—	318	300	90	—
združeno delo	778	70	—	318	300	90	—
samostojno osebno delo	—	—	—	—	—	—	—
delavci skupaj	49	1	32	12	4	—	—
združeno delo	49	1	—	32	12	4	—
samostojno osebno delo	—	—	—	—	—	—	—
vrednost prometa skupaj	8 553	334	—	3 201	4 066	862	—
združeno delo	8 552	334	—	3 291	4 066	862	—
samostojno osebno delo	—	—	—	—	—	—	—
UPRAVA GOSTIŠČ							
skupaj	14	5	—	1	2	2	4
združeno delo	14	5	—	1	2	2	4
samostojno osebno delo	—	—	—	—	—	—	—
delavci skupaj	240	46	—	32	84	40	38
združeno delo	240	46	—	32	84	40	38
samostojno osebno delo	—	—	—	—	—	—	—
RESTAVRACIJE, KJER NE TOČIJO BREZALKOHOLNIH PIJAČ							
gostišča skupaj	10	—	—	4	2	3	1
združeno delo	10	—	—	4	2	3	1
samostojno osebno delo	—	—	—	—	—	—	—

1-6. Vrednost prometa in zmogljivosti po vrstah krajev in vrstah gostinskih enot (nadaljevanje)

	Skupaj	Ljubljana	Zdraviliški kraji	Obmorski klimatski kraji	Gorski klimatski kraji	Drugi turistični kraji	Neturistični kraji
sedeži skupaj	320	—	—	66	104	104	46
združeno delo	320	—	—	66	104	104	46
samostojno osebno delo	—	—	—	—	—	—	—
delavci skupaj	54	—	—	21	14	15	4
združeno delo	54	—	—	21	14	15	4
samostojno osebno delo	—	—	—	—	—	—	—
vrednost prometa skupaj	40 406	—	—	21 482	4 054	23 687	1 183
združeno delo	40 406	—	—	21 482	4 054	13 687	1 183
samostojno osebno delo	—	—	—	—	—	—	—
ŠOTORIŠČA							
gostišča skupaj	6	1	1	1	3	—	—
združeno delo	6	1	1	1	3	—	—
samostojno osebno delo	—	—	—	—	—	—	—
sedeži skupaj	330	—	—	100	230	—	—
združeno delo	330	—	—	100	230	—	—
samostojno osebno delo	—	—	—	—	—	—	—
delavci skupaj	40	1	—	6	33	—	—
združeno delo	40	1	—	6	33	—	—
samostojno osebno delo	—	—	—	—	—	—	—
vrednost prometa skupaj	13 578	3 789	294	4 475	5 019	—	—
združeno delo	13 578	3 789	294	4 475	5 019	—	—
samostojno osebno delo	—	—	—	—	—	—	—
SAMOPOST. RESTAVRACIJE							
gostišča skupaj	11	3	—	2	2	2	2
združeno delo	11	3	—	2	2	2	2
samostojno osebno delo	—	—	—	—	—	—	—
sedeži skupaj	2 596	786	—	214	210	912	474
združeno delo	2 596	786	—	214	210	912	474
samostojno osebno delo	—	—	—	—	—	—	—
delavci skupaj	604	191	—	39	30	219	125
združeno delo	604	191	—	39	30	219	125
samostojno osebno delo	—	—	—	—	—	—	—
vrednost prometa skupaj	257 599	91 621	—	14 383	13 492	86 690	51 414
združeno delo	257 599	91 621	—	14 383	13 492	86 690	51 414
samostojno osebno delo	—	—	—	—	—	—	—
DELAVSKE RESTAVRACIJE							
gostišča skupaj	132	22	1	4	4	44	57
združeno delo	132	22	1	4	4	44	57
samostojno osebno delo	—	—	—	—	—	—	—
sedeži skupaj	21 443	4 281	250	782	267	6 708	9 155
združeno delo	21 443	4 281	250	782	267	6 708	9 155
samostojno osebno delo	—	—	—	—	—	—	—
delavci skupaj	3 242	502	18	68	17	1 692	945
združeno delo	3 242	502	18	68	17	1 692	945
samostojno osebno delo	—	—	—	—	—	—	—

1-6. Vrednost prometa in zmogljivosti po vrstah krajev in vrstah gostinskih enot (nadaljevanje)

	Skupaj	Ljubljana	Zdraviliški kraji	Obmorski klimatski kraji	Gorski klimatski kraji	Drugi turistični kraji	Neturistični kraji
Vrednost prometa skupaj	1 126 132	286 049	7 770	23 846	5 499	374 175	428 792
združeno delo	1 126 132	286 049	7 770	23 846	5 499	374 175	428 792
samostojno osebno delo	—	—	—	—	—	—	—
ŠTUDENTSKE RESTAVRACIJE							
gostišča skupaj	2	—	—	—	—	1	1
združeno delo	2	—	—	—	—	1	1
samostojno osebno delo	—	—	—	—	—	—	—
sedeži skupaj	124	—	—	—	—	64	60
združeno delo	124	—	—	—	—	64	60
samostojno osebno delo	—	—	—	—	—	—	—
delavci skupaj	14	—	—	—	—	8	6
združeno delo	14	—	—	—	—	8	6
samostojno osebno delo	—	—	—	—	—	—	—
vrednost prometa skupaj	5 616	—	—	—	—	3 157	2 459
združeno delo	5 616	—	—	—	—	3 157	2 459
samostojno osebno delo	—	—	—	—	—	—	—
KAVARNE							
gostišča skupaj	27	7	—	4	2	10	4
združeno delo	20	3	—	4	2	8	3
samostojno osebno delo	7	4	—	—	—	2	1
sedeži skupaj	3 487	652	—	611	297	1 576	351
združeno delo	3 353	608	—	611	297	1 521	316
samostojno osebno delo	134	44	—	—	—	55	35
delavci skupaj	293	83	—	20	35	133	22
združeno delo	285	78	—	20	35	130	22
samostojno osebno delo	8	5	—	—	—	3	—
vrednost prometa skupaj	107 968	28 796	—	7 782	12 277	50 738	8 375
združeno delo	102 956	25 588	—	7 782	12 277	49 266	8 043
samostojno osebno delo	5 012	3 208	—	—	—	1 472	332
MOTELI							
gostišča skupaj	11	—	1	—	2	2	6
združeno delo	11	—	1	—	2	2	6
samostojno osebno delo	—	—	—	—	—	—	—
sedeži skupaj	4 197	—	650	—	871	684	1 992
združeno delo	4 197	—	650	—	871	684	1 992
samostojno osebno delo	—	—	—	—	—	—	—
delavci skupaj	511	—	121	—	65	58	267
združeno delo	511	—	121	—	65	58	267
samostojno osebno delo	—	—	—	—	—	—	—
vrednost prometa skupaj	193 263	3 324	50 818	763	15 463	20 063	102 831
združeno delo	193 263	3 324	50 818	763	15 463	20 063	102 831
samostojno osebno delo	—	—	—	—	—	—	—
PRENOČIŠČA							
gostišča skupaj	17	7	1	—	1	5	3
združeno delo	10	7	1	—	—	1	1
samostojno osebno delo	7	—	—	—	1	4	2

1-6. Vrednost prometa in zmogljivosti po vrstah krajev in vrstah gostinskih enot (nadaljevanje)

	Skupaj	Ljubljana	Zdraviliški kraji	Obmorski klimatski kraji	Gorski klimatski kraji	Drugi turistični kraji	Neturistični kraji
sedeži skupaj	1 642	1 386	120	—	12	64	60
združeno delo	1 566	1 386	120	—	—	—	60
samostojno osebno delo	76	—	—	—	12	64	—
delavci skupaj	223	214	—	—	—	5	4
združeno delo	222	214	—	—	—	4	4
samostojno osebno delo	1	—	—	—	—	1	—
vrednost prometa skupaj	72 517	65 906	2 118	106	6	2 689	1 692
združeno delo	71 727	65 906	2 118	106	—	2 158	1 439
samostojno osebno delo	790	—	—	—	6	531	253
RESTAVRACIJE (KLASIČNE)							
gostišča skupaj	183	24	3	22	11	62	61
združeno delo	167	24	2	19	6	61	55
samostojno osebno delo	16	—	1	3	5	1	6
sedeži skupaj	35 037	4 940	502	5 904	1 726	11 478	10 487
združeno delo	33 837	4 940	382	5 691	1 340	11 388	10 096
samostojno osebno delo	1 200	—	120	213	386	90	391
delavci skupaj	3 575	809	30	323	113	1 487	866
združeno delo	3 523	809	24	311	94	1 419	866
samostojno osebno delo	52	—	6	12	19	2	13
vrednost prometa skupaj	1 573 329	367 258	10 713	112 382	61 095	646 114	375 767
združeno delo	1 545 790	367 258	8 526	104 466	52 448	644 871	368 221
samostojno osebno delo	27 539	—	2 187	7 916	8 647	1 243	7 546
NOČNI BARI							
gostišča skupaj	3	1	—	1	1	—	—
združeno delo	3	1	—	1	1	—	—
samostojno osebno delo	—	—	—	—	—	—	—
sedeži skupaj	222	40	—	118	64	—	—
združeno delo	222	40	—	118	64	—	—
samostojno osebno delo	—	—	—	—	—	—	—
delavci skupaj	21	10	—	4	7	—	—
združeno delo	21	10	—	4	7	—	—
samostojno osebno delo	—	—	—	—	—	—	—
vrednost prometa skupaj	8 927	3 656	—	2 265	3 006	—	—
združeno delo	8 927	3 656	—	2 265	3 006	—	—
samostojno osebno delo	—	—	—	—	—	—	—
BIFEJI							
gostišča skupaj	1 236	121	13	45	52	401	604
združeno delo	599	88	6	20	34	200	251
samostojno osebno delo	637	33	7	25	18	201	353
sedeži skupaj	45 148	3 126	580	1 271	1 915	13 925	19 831
združeno delo	20 233	2 620	160	548	1 462	7 269	8 174
samostojno osebno delo	24 915	506	420	723	453	11 156	11 657
delavci skupaj	3 333	703	26	138	162	1 309	995
združeno delo	2 526	620	13	94	147	914	738
samostojno osebno delo	807	83	13	44	15	395	257

1-6. Vrednost prometa in zmogljivosti po vrstah krajev in vrstah gostinskih enot (nadaljevanje)

	Skupaj	Ljubljana	Zdraviliški kraji	Obmorski klimatski kraji	Gorski klimatski kraji	Drugi turistični kraji	Neturistični kraji
vrednost prometa skupaj	1 664 606	346 849	11 342	66 005	81 038	558 676	600 696
združeno delo	1 358 478	313 220	8 654	43 465	71 843	482 852	438 443
samostojno osebno delo	306 128	33 629	2 688	22 540	9 195	75 824	162 253
GOSTILNE							
gostišča skupaj	1 621	78	9	27	97	177	1 233
združeno delo	242	24	1	5	16	76	120
samostojno osebno delo	1 379	54	8	22	81	101	1 113
sedeži skupaj	100 098	6 348	693	1 799	5 468	12 317	73 473
združeno delo	28 428	3 469	488	711	1 153	9 674	12 933
samostojno osebno delo	71 670	2 879	205	1 088	4 315	2 643	60 540
delavci skupaj	4 535	567	17	115	196	862	2 778
združeno delo	2 181	429	12	68	73	728	871
samostojno osebno delo	2 354	138	5	47	123	134	1 907
vrednost prometa skupaj	2 076 034	248 858	15 965	68 301	106 289	499 155	1 137 466
združeno delo	884 547	170 559	7 426	40 449	34 666	282 434	349 013
samostojno osebno delo	1 191 487	78 299	8 539	27 852	71 623	216 721	788 453

- 1) Zajeto po teritorialnem načelu
- 2) Zajete tudi uprave
- 3) Vrednost prometa v tisoč din

1-7. Vrednost prometa po organizacijski obliki gostinskih enot in vrstah gostinskih storitev

tisoč din

	Skupaj	Združeno delo ¹⁾					Samostojno osebno delo
		gostinske delovne organizacije s tozdi	gostinske delov. org. brez tozdov	gost. tozdi v sestavi negost.del. organizacij	gostinske posl. enote ²⁾	gost.posl. enote ozdov izven SRS	
SKUPAJ	10 794 518	2 855 786	1 301 347,	2 500 331	2 556 458	21 587	1 558 007
Pivo	1 061 386	235 036	134 085	216 401	193 652	3 010	219 201
Vino	1 231 595	227 192	131 392	234 411	223 186	2 689	412 725
Žganje	293 059	66 333	41 741	60 039	67 214	1 234	56 498
Druge žgane pijače	580 006	126 356	77 323	119 841	135 594	1 107	119 786
Koncentrirani sadni sokovi	67 413	6 736	5 820	7 646	23 330	797	23 084
Druge brezalkoholne pijače	773 387	188 347	98 950	166 468	155 729	780	163 110
Slatina in sodavica	199 691	37 393	21 735	49 812	45 558	371	44 923
Hrana	4 307 161	1 072 105	546 132	1 179 516	1 172 469	6 337	330 603
Napitki	456 501	108 330	50 783	136 903	126 670	1 508	32 306
Tobačni izdelki in vžigalice	513 161	103 708	61 095	130 914	140 717	1 896	74 830
Druge blagovne storitve	88 440	38 777	8 062	13 437	24 352	230	3 581
Druge neblagovne storitve	305 391	116 422	31 389	71 834	77 763	453	7 530
Nočitve	916 327	529 051	92 838	113 206	170 224	1 174	9 830

1) Zajeto po organizacijskem načelu

2) V negostinskih organizacijah združenega dela

1-8. Vrednost prometa po vrstah krajev in vrstah gostinskih storitev¹⁾

tisoč din

	Skupaj	Ljubljana	Zdraviliški kraji	Klimatski obmorski kraji	Gorski klimatski kraji	Drugi turistični kraji	Neturistični kraji
SKUPAJ							
skupaj	10793518	1996309	503938	978855	785909	3651810	2876697
združeno delo	9235511	1878974	490525	914975	688733	3350016	1912288
samostojno osebno delo	1558007	117335	13413	63880	97176	301794	964409
PIVO							
skupaj	1 061 386	201 742	21 454	60 929	57 987	362 265	357 007
združeno delo	782 185	182 907	19 652	52 120	43 206	306 348	177 951
samostojno osebno delo	279 201	18 835	1 802	8 809	14 781	55 917	179 056
VINO							
skupaj	1 231 595	160 666	30 635	63 938	69 423	436 076	470 857
združeno delo	818 869	139 506	27 101	50 054	48 056	358 085	196 067
samostojno osebno delo	412 726	21 160	3 534	13 884	21 367	77 991	274 790
ŽGANJE							
skupaj	293 059	73 982	7 096	17 326	18 949	98 082	77 624
združeno delo	236 561	66 907	6 829	14 255	15 557	86 095	46 919
samostojno osebno delo	56 498	7 075	267	3 071	3 392	11 987	30 705
DRUGA ŽGANE PIJAČE							
skupaj	580 006	107 647	13 246	30 508	31 326	219 637	177 642
združeno delo	460 220	97 049	12 428	26 315	24 890	194 038	105 500
samostojno osebno delo	119 786	10 598	818	4 193	6 436	25 599	72 142
KONCENTRIRANI SADNI SOKOVI							
skupaj	67 413	11 927	1 241	2 377	2 006	20 997	28 864
združeno delo	44 330	10 884	850	2 020	914	17 124	12 537
samostojno osebno delo	23 083	1 043	391	357	1 092	3 873	16 327
DRUGE BREZALKOHOLNE PIJAČE							
skupaj	773 387	123 654	28 350	55 104	48 687	285 419	232 172
združeno delo	610 277	112 569	27 106	48 695	39 650	255 525	126 730
samostojno osebno delo	163 110	11 085	1 244	6 409	9 037	29 894	105 442

1) Združeno delo zajeto po organizacijskem načelu.

1-8. Vrednost prometa po vrstah krajev in vrstah gostinskih storitev¹⁾ (nadaljevanje)

tisoč din

	Skupaj	Ljubljana	Zdraviliški kraji	Klimatski obmorski kraji	Gorski klimatski kraji	Drugi turistični kraji	Neturistični kraji
SLATINA IN SODAVICA							
skupaj	199 691	27 028	5 948	14 315	11 503	75 455	65 442
združeno delo	154 768	24 466	5 655	12 449	9 659	66 312	36 227
samostojno osebno delo	44 923	2 562	293	1 866	1 844	9 143	29 215
HRANA							
skupaj	4 307 161	907 136	209 975	386 495	304 208	1 442 404	1 056 944
združeno delo	3 976 559	875 496	205 783	366 082	272 479	1 381 308	875 412
samostojno osebno delo	330 602	31 640	4 192	20 413	31 729	61 096	181 532
NAPITKI							
skupaj	456 501	81 844	24 597	48 138	30 329	185 262	86 333
združeno delo	424 195	76 228	24 365	45 427	28 295	177 302	72 579
samostojno osebno delo	32 306	5 616	232	2 711	2 034	7 960	13 754
TOBAČNI IZDELKI IN VŽIGALICE							
skupaj	513 161	69 562	16 009	33 011	25 261	211 350	157 969
združeno delo	438 331	63 317	15 762	31 535	22 204	196 337	109 177
samostojno osebno delo	74 830	6 245	247	1 476	3 057	15 013	48 792
DRUGE BLAGOVNE STORITVE							
skupaj	88 440	22 196	3 355	3 234	8 500	37 732	13 422
združeno delo	84 859	21 698	3 023	3 151	8 278	37 431	11 278
samostojno osebno delo	3 581	498	332	83	222	301	2 144
DRUGE NEBLAGOVNE STORITVE							
skupaj	305 391	75 399	42 206	28 720	19 180	93 601	46 284
združeno delo	297 861	74 796	42 145	28 671	18 550	92 276	41 423
samostojno osebno delo	7 530	603	61	49	630	1 325	4 861
NOČITVE							
skupaj	916 324	133 526	99 826	234 759	158 549	183 530	106 135
združeno delo	906 494	133 151	99 826	234 202	156 994	181 835	100 487
samostojno osebno delo	9 830	375	—	557	1 555	1 695	5 648

1-9. Količinski promet pijač po organizacijski obliki gostinskih enot in vrstah pijač

hl

	Skupaj	Združeno delo ¹⁾					Samostojno osebno delo
		gostinske delovne organizacije s tozdi	gostinske delov.org. brez tozdiv	gost. tozdi v sestavi negost.del. organizacij	gostinske posl. enote ²⁾	gost. posl. enote ozdov izven SRS	
Pivo	499 410	89 999	63 205	104 260	100 787	1 308	139 851
Vino	208 679	31 020	21 950	35 357	40 710	462	79 180
Žganje	13 236	2 519	1 773	2 539	3 309	63	3 033
Druge žgane pijače	30 278	5 160	3 679	6 245	7 682	62	7 449
Koncentrirani sadni sokovi	15 831	996	1 325	1 654	6 199	226	5 431
Druge brezalkoholne pijače	216 784	39 760	25 361	45 463	55 786	222	50 192
Slatina in sodavica	177 650	22 343	15 108	45 836	48 242	392	45 727

1) Zajeto po organizacijskem načelu

2) Negostinskih organizacij združenega dela

1-10. Količinski promet pijač po vrstah krajev in vrstah pijač¹⁾

hl

	Skupaj	Ljubljana	Zdraviliški kraji	Klimatski obmorski kraji	Gorski klimatski kraji	Drugi turistični kraji	Neturistični kraji
PIVO							
skupaj	499 410	105 867	9 144	19 054	22 263	166 760	176 322
združeno delo	359 560	96 558	8 219	14 966	15 420	138 845	85 551
samostojno osebno delo	139 850	9 309	925	4 088	6 843	27 915	90 771
VINO							
skupaj	208 642	26 324	4 178	9 924	10 677	71 024	86 516
združeno delo	129 462	22 373	3 555	6 737	6 783	56 562	33 452
samostojno osebno delo	79 180	3 951	623	3 187	3 894	14 462	53 064
ŽGANJE							
skupaj	13 236	3 182	262	713	777	4 424	3 891
združeno delo	10 203	2 837	248	556	612	3 797	2 165
samostojno osebno delo	3 033	345	14	157	165	627	1 726
DRUGE ŽGANE PIJAČE							
skupaj	30 278	4 997	661	1 062	1 388	11 784	10 385
združeno delo	22 829	4 410	609	848	1 032	10 255	5 675
samostojno osebno delo	7 449	587	52	214	356	1 529	4 710
KONCENTRIRANI SADNI SOKOVI							
skupaj	15 831	2 519	286	517	449	4 594	7 465
združeno delo	10 400	2 245	201	424	189	3 730	3 611
samostojno osebno delo	5 431	274	85	93	260	864	3 854
DRUGE BREZALKOHOLNE PIJAČE							
skupaj	216 784	34 177	6 229	11 289	11 470	78 384	75 235
združeno delo	166 592	30 843	5 878	9 408	8 832	69 527	42 104
samostojno osebno delo	50 192	3 334	351	1 881	2 638	8 857	33 131
SLATINA IN SODAVICA							
skupaj	177 650	19 394	4 357	7 643	7 034	70 002	69 220
združeno delo	131 923	17 324	4 057	6 219	5 357	60 868	38 097
samostojno osebno delo	45 727	2 070	300	1 424	1 677	9 134	31 123

1) Zajeto po organizacijskem načelu

2. PREGLED PO OBČINAH

2-1. Vrednost prometa in zmogljivosti v gostinstvu po občinah¹⁾

	Zmogljivost		Delavci	Vrednost prometa tisoč din
	število obratov	število sedežev		
SR SLOVENIJA	3 766	313 947	27 486	10 793 517
zdrruženo delo	1 695	213 890	24 213	9 235 510
samostojno osebno delo	2 071	100 057	3 273	1 558 007
AJDOVŠČINA	41	3 073	996	95 950
zdrruženo delo	19	1 924	963	79 510
samostojno osebno delo	22	1 149	33	16 440
BREŽICE	49	4 181	494	178 849
zdrruženo delo	9	2 748	444	151 013
samostojno osebno delo	40	1 433	50	27 836
CELJE	85	7 848	1 165	462 530
zdrruženo delo	49	6 294	1 102	433 667
samostojno osebno delo	36	1 554	63	28 863
CERKNICA	40	2 191	109	60 149
zdrruženo delo	14	1 042	94	49 144
samostojno osebno delo	26	1 149	15	11 005
ČRNOMELJ	29	2 804	137	62 491
zdrruženo delo	12	1 960	112	50 835
samostojno osebno delo	17	844	25	11 656
DOMŽALE	78	4 901	330	172 759
zdrruženo delo	19	1 484	250	129 358
samostojno osebno delo	59	3 417	80	43 401
DRAVOGRAD	21	971	55	32 104
zdrruženo delo	11	513	50	25 749
samostojno osebno delo	10	458	5	6 354
GORNJA RADGONA	40	4 830	441	126 444
zdrruženo delo	21	3 674	412	115 144
samostojno osebno delo	19	1 156	29	11 300
GROSUPLJE	49	2 549	149	78 440
zdrruženo delo	15	1 006	116	56 363
samostojno osebno delo	34	1 543	33	22 077
HRASTNIK	20	1 282	136	54 095
zdrruženo delo	19	1 212	133	52 390
samostojno osebno delo	1	70	3	1 704
IDRIJA	40	3 394	167	78 838
zdrruženo delo	19	2 482	154	67 152
samostojno osebno delo	21	912	13	11 686
ILIRSKA BISTRICA	50	2 353	120	53 606
zdrruženo delo	12	1 011	91	36 837
samostojno osebno delo	38	1 342	29	16 769
IZOLA	29	3 629	298	118 173
zdrruženo delo	15	2 937	282	104 481
samostojno osebno delo	14	692	16	13 692
JESENICE	111	9 607	850	315 536
zdrruženo delo	73	7 408	801	288 471
samostojno osebno delo	38	2 199	49	27 064

1) Zajeto po teritorialnem načelu

2-1. Vrednost prometa in zmogljivosti v gostinstvu po občinah¹⁾ (nadaljevanje)

	Zmogljivost		Delavci	Vrednost prometa tisoč din
	število obratov	število sedežev		
KAMNIK	82	3 731	191	85 846
zdrruženo delo	31	1 697	144	60 746
samostojno osebno delo	51	2 034	47	25 101
KOČEVJE	46	3 107	196	84 998
zdrruženo delo	21	2 175	178	70 878
samostojno osebno delo	25	932	18	14 119
KOPER	98	9 006	799	264 507
zdrruženo delo	42	6 714	721	215 624
samostojno osebno delo	56	2 292	78	48 883
KRANJ	127	9 668	823	352 006
zdrruženo delo	65	6 414	720	289 436
samostojno osebno delo	62	3 254	103	62 570
KRŠKO	64	4 433	753	100 252
zdrruženo delo	12	2 141	189	63 591
samostojno osebno delo	52	2 292	564	36 661
LAŠKO	45	3 528	364	97 091
zdrruženo delo	20	2 249	330	81 158
samostojno osebno delo	25	1 279	34	15 932
LENART	24	2 158	69	40 519
zdrruženo delo	10	702	44	25 254
samostojno osebno delo	14	1 456	25	15 265
LENDAVA	41	2 714	120	54 653
zdrruženo delo	20	1 456	95	40 446
samostojno osebno delo	21	1 258	25	14 207
LITIJA	43	2 625	133	61 064
zdrruženo delo	14	1 229	92	43 185
samostojno osebno delo	29	1 396	41	17 879
LJUBLJANA-BEŽIGRAD	50	4 228	514	281 369
zdrruženo delo	29	3 361	462	248 145
samostojno osebno delo	21	867	52	33 224
LJUBLJANA-CENTER	124	13 203	2 655	1 108 443
zdrruženo delo	110	13 039	2 611	1 095 938
samostojno osebno delo	14	167	44	12 505
LJUBLJANA-MOSTE-POLJE	55	4 903	354	145 112
zdrruženo delo	21	3 200	278	104 770
samostojno osebno delo	34	1 703	76	40 431
LJUBLJANA-ŠIŠKA	83	8 022	807	337 825
zdrruženo delo	44	6 123	721	295 784
samostojno osebno delo	39	1 899	86	42 041
LJUBLJANA-VIČ-RUDNIK	93	4 229	324	162 606
zdrruženo delo	36	1 623	225	110 295
samostojno osebno delo	57	2 606	99	52 311
LJUTOMER	33	2 294	116	59 315
zdrruženo delo	11	1 168	101	49 832
samostojno osebno delo	22	1 126	15	9 483
LOGATEC	16	1 088	148	68 777
zdrruženo delo	8	672	135	61 615
samostojno osebno delo	8	416	13	7 161

2-1. Vrednost prometa in zmogljivosti v gostinstvu po občinah¹⁾ (nadaljevanje)

	Zmogljivost		Delavci	Vrednost prometa tisoč din
	število obratov	število sedežev		
MARIBOR	314	27 137	2 614	1 074 546
zdrruženo delo	168	19 608	2 365	938 351
samostojno osebno delo	146	7 529	249	136 195
METLIKA	21	1 673	63	22 944
zdrruženo delo	9	1 040	43	11 929
samostojno osebno delo	12	633	20	11 015
MOZIRJE	57	3 731	148	62 659
zdrruženo delo	25	2 000	121	45 381
samostojno osebno delo	32	1 731	27	17 278
MURSKA SOBOTA	142	10 506	601	236 587
zdrruženo delo	37	4 601	492	184 659
samostojno osebno delo	105	5 905	109	51 928
NOVA GORICA	111	11 027	768	331 067
zdrruženo delo	45	7 127	669	260 065
samostojno osebno delo	66	3 900	99	71 003
NOVO MESTO	96	9 826	842	349 437
zdrruženo delo	34	6 624	763	313 470
samostojno osebno delo	62	3 202	79	35 967
ORMOŽ	18	1 109	74	35 250
zdrruženo delo	7	668	57	23 177
samostojno osebno delo	11	441	17	12 073
PIRAN	110	21 526	1 968	713 200
zdrruženo delo	89	20 697	1 923	684 839
samostojno osebno delo	21	829	45	28 361
POSTOJNA	57	5 912	512	174 037
zdrruženo delo	27	4 440	481	155 370
samostojno osebno delo	30	1 472	31	18 667
PTUJ	92	7 512	581	202 432
zdrruženo delo	30	5 024	507	158 712
samostojno osebno delo	62	2 488	74	43 721
RADLJE OB DRAVI	38	2 651	99	55 836
zdrruženo delo	19	1 571	81	42 801
samostojno osebno delo	19	1 080	18	13 035
RADOVLJICA	145	15 345	1 205	444 069
zdrruženo delo	78	11 701	1 105	382 984
samostojno osebno delo	67	3 644	100	61 086
RAVNE NA KOROŠKEM	56	4 546	332	158 713
zdrruženo delo	31	3 510	276	137 546
samostojno osebno delo	25	1 036	56	21 168
RIBNICA	41	1 569	65	35 094
zdrruženo delo	10	426	36	16 078
samostojno osebno delo	31	1 143	29	19 016
SEVNICA	33	1 678	79	40 640
zdrruženo delo	8	665	63	28 185
samostojno osebno delo	25	1 013	16	12 455

2-1. Vrednost prometa in zmogljivosti v gostinstvu po občinah¹⁾ (nadaljevanje)

	Zmogljivost		Delavci	Vrednost prometa tisoč din
	število obratov	število sedežev		
SEŽANA	70	6 791	361	165 526
zdrruženo delo	18	3 626	298	127 717
samostojno osebno delo	52	3 165	63	37 809
SLOVENJ GRADEC	48	3 122	169	85 068
zdrruženo delo	18	1 967	145	68 354
samostojno osebno delo	30	1 155	24	16 714
SLOVENSKA BISTRICA	69	3 374	233	106 482
zdrruženo delo	27	1 423	158	68 639
samostojno osebno delo	42	1 951	75	37 843
SLOVENSKE KONJICE	27	2 142	220	86 208
zdrruženo delo	11	1 664	194	72 310
samostojno osebno delo	16	478	26	13 898
ŠENTJUR PRI CELJU	25	1 005	63	21 002
zdrruženo delo	4	230	24	10 060
samostojno osebno delo	21	775	39	10 942
ŠKOFJA LOKA	60	4 403	257	119 843
zdrruženo delo	18	2 211	210	86 976
samostojno osebno delo	42	2 192	47	32 867
ŠMARJE PRI JELŠAH	44	5 581	578	222 248
zdrruženo delo	15	4 523	547	207 591
samostojno osebno delo	29	1 058	31	14 656
TOLMIN	66	6 490	366	135 524
zdrruženo delo	29	4 404	332	107 295
samostojno osebno delo	37	2 086	34	28 228
TRBOVLJE	37	2 629	195	99 470
zdrruženo delo	26	2 062	186	92 253
samostojno osebno delo	11	567	9	7 218
TREBNJE	35	1 509	82	37 918
zdrruženo delo	9	472	52	20 074
samostojno osebno delo	26	1 037	30	17 844
TRŽIČ	32	1 765	155	63 306
zdrruženo delo	21	1 427	149	58 185
samostojno osebno delo	11	338	6	5 121
VELENJE	63	7 315	571	286 008
zdrruženo delo	32	5 523	529	268 294
samostojno osebno delo	31	1 792	42	17 714
VRHNIKA	29	2 216	119	69 482
zdrruženo delo	13	1 426	99	55 177
samostojno osebno delo	16	790	20	14 306
ZAGORJE OB SAVI	39	2 192	93	52 667
zdrruženo delo	22	1 482	81	12 894
samostojno osebno delo	17	710	12	9 773
ŽALEC	86	5 110	260	111 906
zdrruženo delo	14	2 088	177	69 332
samostojno osebno delo	72	3 022	83	42 574

2-2. Vrednost prometa po vrstah gostinskih storitev in po občinah

tisoč din

	Skupaj	Pivo	Vino	Žganje	Druge žgane pijače	Sadni sokovi koncentrati	Nekoncen- trirani sadni sokovi
SR SLOVENIJA	10793518	1061386	1231594	293059	580006	67413	239642
zdrruženo delo	9235511	782185	818869	236561	460220	44329	196850
samostojno osebno delo	1558007	279201	412725	56498	119786	23084	42791
AJDOVŠČINA	89 757	5 823	9 932	2 629	4 643	471	4 670
zdrruženo delo	73 317	3 585	5 317	2 015	3 372	382	4 026
samostojno osebno delo	16 440	2 239	4 615	614	1 272	89	643
BREŽICE	262 549	15 759	22 871	8 605	12 120	876	7 814
zdrruženo delo	234 713	12 283	13 747	7 545	9 483	391	7 131
samostojno osebno delo	27 836	3 476	9 124	1 060	2 637	485	683
CELJE	519 625	50 563	52 462	10 758	31 798	969	9 916
zdrruženo delo	490 761	44 494	43 823	9 676	29 056	675	9 190
samostojno osebno delo	28 863	6 160	8 639	1 082	2 742	294	726
CERKNICA	57 066	7 024	6 831	1 684	4 014	342	2 270
zdrruženo delo	46 061	4 728	4 280	1 314	3 221	251	1 752
samostojno osebno delo	11 005	2 295	2 551	370	793	90	518
ČRNOMELJ	69 160	7 340	9 970	1 250	4 048	1 223	1 604
zdrruženo delo	57 504	4 848	6 720	971	3 302	978	1 322
samostojno osebno delo	11 656	2 492	3 250	278	745	245	282
DOMŽALE	167 360	14 214	18 244	4 709	11 549	1 659	5 595
zdrruženo delo	123 959	7 574	8 330	2 880	7 845	919	4 312
samostojno osebno delo	43 401	6 641	9 914	1 829	3 704	740	1 282
DRAVOGRAD	29 579	5 477	5 435	1 372	1 529	242	704
zdrruženo delo	23 225	3 281	3 748	1 227	1 263	75	632
samostojno osebno delo	6 354	2 196	1 687	145	266	167	72
GORNJA RADGONA	124 358	8 221	16 894	1 681	4 297	406	1 396
zdrruženo delo	113 058	5 967	12 697	1 448	3 609	264	1 257
samostojno osebno delo	11 300	2 253	4 196	233	688	142	139
GROSUPLJE	94 531	10 651	10 022	3 991	8 570	502	3 844
zdrruženo delo	72 455	6 381	5 694	3 015	6 407	100	3 002
samostojno osebno delo	22 077	4 270	4 327	976	2 162	402	842
HRASTNIK	54 992	6 166	9 862	1 638	2 925	918	1 141
zdrruženo delo	53 288	5 777	9 025	1 589	2 834	918	1 092
samostojno osebno delo	1 704	388	837	49	91	—	48
IDRIJA	67 706	6 797	14 550	3 546	4 411	165	2 053
zdrruženo delo	56 019	4 886	10 475	2 985	3 524	12	1 640
samostojno osebno delo	11 686	1 911	4 074	561	887	153	413

1) Vrednost prometa združenega dela zajeta po organizacijskem načelu.

2-2. Vrednost prometa po vrstah gostinskih storitev in po občinah (nadaljevanje)

tisoč din

	Druge brezalkoholne pijače	Slatina in soda-vica	Hrana	Napitki	Tobačni izdelki in vžigalice	Druge blagovne storitve	Neblagovne storitve	Nočitve
SR SLOVENIJA	533 745	199 691	4 307 162	456 501	513 161	88 440	305 391	916 324
zdrušeno delo	413 427	154 768	3 976 559	424 195	438 331	84 859	297 861	906 494
samosvojno osebno delo	120 319	44 923	330 603	32 306	74 830	3 581	7 530	9 830
AJDOVŠČINA	4 564	1 294	38 910	6 764	5 285	131	1 075	3 566
zdrušeno delo	3 206	973	35 913	6 185	3 873	47	1 044	3 380
samosvojno osebno delo	1 359	321	3 997	579	1 411	84	31	186
BREŽICE	16 102	4 818	85 667	18 972	11 438	2 318	31 338	23 852
zdrušeno delo	13 850	3 743	80 151	18 660	11 134	2 006	31 108	23 482
samosvojno osebno delo	2 252	1 075	5 516	312	305	312	230	370
CELJE	23 317	8 800	238 758	26 874	28 310	8 353	6 051	22 605
zdrušeno delo	21 279	7 922	234 584	26 028	27 210	8 326	5 926	22 573
samosvojno osebno delo	2 038	878	4 174	846	1 100	29	125	32
CERKNICA	4 092	737	21 788	2 255	4 069	1 367	325	268
zdrušeno delo	2 909	513	19 743	2 121	3 433	1 363	246	186
samosvojno osebno delo	1 182	224	2 045	134	637	4	79	82
ČRNOMELJ	5 460	1 363	26 634	2 198	5 609	46	480	1 934
zdrušeno delo	4 495	933	25 097	2 147	4 238	43	476	1 934
samosvojno osebno delo	965	430	1 537	51	1 372	3	5	0
DOMŽALE	8 702	2 471	83 792	7 208	4 504	784	1 345	2 583
zdrušeno delo	4 651	1 779	72 399	6 280	4 247	771	689	1 284
samosvojno osebno delo	4 052	691	11 393	7 928	257	13	656	1 299
DRAVOGRAD	2 000	378	7 160	552	2 810	1 378	33	508
zdrušeno delo	1 435	252	6 402	470	2 541	1 368	23	508
samosvojno osebno delo	565	127	758	82	270	10	10	—
GORNJA RADGONA	4 353	1 781	51 838	432	5 711	296	1 173	25 878
zdrušeno delo	3 619	1 310	50 095	349	5 163	242	1 160	25 877
samosvojno osebno delo	734	471	1 743	83	548	54	13	1
GROSUPLJE	4 632	1 581	35 535	3 377	5 839	155	1 218	4 616
zdrušeno delo	2 578	1 086	31 417	3 178	4 038	117	1 117	4 323
samosvojno osebno delo	2 054	495	4 118	199	1 801	38	101	293
HRASTNIK	3 127	1 326	22 027	536	4 597	26	—	703
zdrušeno delo	3 073	1 269	22 014	536	4 432	26	—	703
samosvojno osebno delo	54	58	13	0	165	—	—	—
IDRIJA	3 646	883	17 829	4 145	5 157	243	1 075	3 208
zdrušeno delo	2 610	690	16 685	3 874	4 141	243	1 070	3 183
samosvojno osebno delo	1 035	193	1 143	271	1 015	0	5	25

2-2. Vrednost prometa po vrstah gostinskih storitev in po občinah (nadaljevanje)

tisoč din

	Skupaj	Pivo	Vino	Žganje	Druge žgane pijače	Sadni sokovi in koncentrati	Nekoncen- trirani sadni sokovi
ILIRSKA BISTRICA	54 400	5 760	8 400	1 995	3 685	511	2 729
zdrruženo delo	37 631	3 348	3 566	1 214	1 947	14	2 354
samosvojno osebno delo	16 769	2 412	4 834	781	1 738	497	375
IZOLA	100 681	7 249	8 274	2 344	3 172	312	1 660
zdrruženo delo	86 989	5 304	4 962	1 550	2 154	190	1 216
samosvojno osebno delo	13 692	1 945	3 313	794	1 018	121	444
JESENICE	288 231	20 965	19 709	5 046	11 018	764	6 186
zdrruženo delo	261 167	16 783	14 924	4 174	9 076	491	5 517
samosvojno osebno delo	27 064	4 182	4 785	872	1 941	272	669
KAMNIK	77 477	11 014	12 389	2 437	8 772	1 015	2 568
zdrruženo delo	52 376	5 525	6 253	1 419	5 563	449	1 730
samosvojno osebno delo	25 101	5 489	6 136	1 018	3 209	565	838
KOČEVJE	71 362	10 056	9 540	2 773	5 081	358	2 156
zdrruženo delo	57 242	6 855	5 336	2 158	3 929	78	1 687
samosvojno osebno delo	14 119	3 201	4 204	614	1 152	281	469
KOPER	297 708	24 120	25 337	9 094	13 239	1 655	6 810
zdrruženo delo	248 826	15 983	14 120	7 056	10 163	924	4 903
samosvojno osebno delo	48 883	8 136	11 217	2 038	3 076	731	1 907
KRANJ	400 153	40 181	29 775	12 258	23 716	1 879	11 227
zdrruženo delo	337 583	27 576	18 995	9 910	18 433	780	8 705
samosvojno osebno delo	62 570	12 606	10 780	2 349	5 284	1 099	2 522
KRŠKO	100 252	11 166	18 551	2 238	5 104	1 167	2 594
zdrruženo delo	63 591	4 221	7 512	1 259	2 276	578	1 510
samosvojno osebno delo	36 661	6 946	11 038	979	2 828	589	1 084
LAŠKO	85 317	7 446	12 153	1 598	4 456	558	1 811
zdrruženo delo	69 384	4 936	6 785	1 234	2 998	200	1 381
samosvojno osebno delo	15 932	2 510	5 368	365	1 457	358	430
LENART	38 457	9 870	8 415	1 399	2 994	773	562
zdrruženo delo	23 192	7 060	4 190	1 073	1 922	126	374
samosvojno osebno delo	15 265	2 809	4 225	326	1 073	647	188
LENDAVA	54 652	9 110	10 891	705	3 221	738	1 237
zdrruženo delo	40 445	6 055	5 941	429	2 136	408	1 125
samosvojno osebno delo	14 207	3 055	4 949	276	1 085	330	112
LITIJA	56 386	6 704	9 653	2 181	3 547	545	1 684
zdrruženo delo	38 507	3 719	4 276	1 326	1 981	2	1 056
samosvojno osebno delo	17 879	2 986	5 377	855	1 566	543	628
LJUBLJANA-BEŽIGRAD	257 870	22 736	21 170	11 315	18 892	675	4 724
zdrruženo delo	224 646	18 550	14 518	9 556	16 843	423	3 986
samosvojno osebno delo	33 224	4 187	6 652	1 759	2 050	251	739

2-2. Vrednost prometa po vrstah gostinskih storitev in po občinah (nadaljevanje)

tisoč din

	Druge brezalkoholne pijače	Slatina in soda-vica	Hrana	Napitki	Tobačni izdelki in vžigalice	Druge blagovne storitve	Neblagovne storitve	Nočitve
ILIRSKA BISTRICA	3 472	2 740	12 961	4 291	5 005	32	261	2 549
zdrruženo delo	2 397	2 424	9 991	3 980	3 605	8	261	2 522
samostojno osebno delo	1 076	315	2 970	311	1 400	24	—	27
IZOLA	3 553	1 973	35 834	2 095	11 267	523	4 355	18 070
zdrruženo delo	2 798	1 490	32 563	1 586	10 230	520	4 355	18 070
samostojno osebno delo	754	484	3 271	509	1 037	3	0	0
JESENICE	11 725	4 029	133 646	5 012	9 021	2 120	4 646	54 345
zdrruženo delo	9 939	3 591	123 037	4 625	8 381	2 075	4 569	53 985
samostojno osebno delo	1 787	438	10 609	387	641	45	77	359
KAMNIK	5 610	1 371	20 758	3 192	3 816	1 542	1 071	1 922
zdrruženo delo	3 273	873	16 978	2 823	3 274	1 542	801	1 870
samostojno osebno delo	2 336	497	3 780	369	541	0	270	52
KOČEVJE	4 966	1 789	20 980	4 310	4 878	192	1 871	2 412
zdrruženo delo	3 351	1 280	20 074	4 130	3 944	183	1 839	2 399
samostojno osebno delo	1 616	508	906	180	934	9	32	13
KOPER	14 642	4 469	124 990	23 602	12 692	1 203	4 068	31 786
zdrruženo delo	11 160	3 203	113 099	20 855	10 671	889	4 012	31 786
samostojno osebno delo	3 482	1 266	11 890	2 747	2 021	315	56	—
KRANJ	21 833	5 906	193 583	16 042	17 223	1 584	4 920	20 026
zdrruženo delo	17 223	4 760	176 878	15 737	13 335	1 368	4 136	19 745
samostojno osebno delo	4 610	1 144	16 704	304	3 888	216	784	281
KRŠKO	5 692	1 866	32 086	2 418	4 653	65	1 883	10 770
zdrruženo delo	3 125	867	24 548	1 861	3 589	21	1 771	10 454
samostojno osebno delo	2 568	999	7 539	557	1 063	44	112	316
LAŠKO	3 857	1 458	35 310	2 472	3 157	677	326	10 037
zdrruženo delo	2 711	1 035	32 418	2 228	2 660	600	194	10 005
samostojno osebno delo	1 146	423	2 892	244	497	77	132	32
LENART	2 376	1 471	8 214	565	1 398	97	148	175
zdrruženo delo	813	916	4 956	565	1 024	—	—	175
samostojno osebno delo	1 564	555	3 258	—	374	97	148	—
LENDAVA	3 690	4 788	13 979	1 459	3 132	102	676	1 089
zdrruženo delo	2 341	3 897	12 108	1 390	2 876	101	584	1 037
samostojno osebno delo	1 349	891	1 689	69	257	1	92	52
LITIJA	3 185	1 618	21 433	1 400	3 105	88	508	736
zdrruženo delo	1 870	1 178	18 309	1 270	2 271	39	487	725
samostojno osebno delo	1 315	440	3 124	130	834	49	21	11
LJUBLJANA-BEŽIGRAD	14 957	3 221	126 550	9 484	13 193	18	6 375	4 557
zdrruženo delo	12 947	2 492	113 233	8 791	12 399	18	6 333	4 557
samostojno osebno delo	2 010	730	13 318	693	794	0	42	0

2-2. Vrednost prometa po vrstah gostinskih storitev in po občinah (nadaljevanje)

tisoč din

	Skupaj	Pivo	Vino	Žganje	Druge žgane pijače	Sadni sokovi in koncentrati	Nekoncen- trirani sadni sokovi
LJUBLJANA-CENTER	1 242 672	124 608	83 038	38 410	57 722	6 545	24 096
zdrruženo delo	1 230 167	123 508	82 403	37 597	36 344	6 344	23 861
samostojno osebno delo	12 505	1 100	636	813	1 378	201	235
LJUBLJANA-MOSTE-POLJE	144 417	22 574	19 064	6 572	9 066	1 039	3 275
zdrruženo delo	104 076	15 090	10 350	4 216	5 297	493	2 124
samostojno osebno delo	40 341	7 484	8 713	2 357	3 769	545	1 151
LJUBLJANA-ŠIŠKA	318 673	29 892	28 542	12 367	15 772	1 367	5 749
zdrruženo delo	276 632	23 186	20 404	10 118	12 253	853	4 624
samostojno osebno delo	42 041	6 706	8 138	2 249	3 519	515	1 125
LJUBLJANA-VIČ-RUDNIK	177 211	22 466	31 361	12 218	16 754	3 688	5 528
zdrruženo delo	124 900	13 795	20 819	9 613	12 134	3 023	3 985
samostojno osebno delo	52 311	8 671	10 542	2 604	4 621	665	1 543
LJUTOMER	54 691	5 672	10 228	697	2 496	189	910
zdrruženo delo	45 208	3 554	6 512	607	2 028	132	800
samostojno osebno delo	9 483	2 118	3 716	90	468	57	111
LOGATEC	34 676	4 837	4 856	1 743	2 186	362	946
zdrruženo delo	27 514	3 290	3 047	1 372	1 650	190	878
samostojno osebno delo	7 161	1 547	1 809	371	536	172	68
MARIBOR	1 079 517	112 915	139 687	25 247	58 100	7 180	16 318
zdrruženo delo	943 322	84 063	100 666	20 287	47 695	6 078	13 303
samostojno osebno delo	136 195	28 852	39 021	4 960	10 405	1 101	3 015
METLIKA	25 937	4 512	5 959	585	1 640	1 137	1 675
zdrruženo delo	14 922	2 953	2 765	351	810	828	1 352
samostojno osebno delo	11 015	1 558	3 195	234	830	310	322
MOZIRJE	60 282	7 245	15 098	1 615	3 712	2 161	874
zdrruženo delo	43 004	4 397	8 690	1 237	2 656	1 729	487
samostojno osebno delo	17 278	2 848	6 407	378	1 056	432	387
MURSKA SOBOTA	355 765	27 786	47 766	3 687	10 221	1 450	3 979
zdrruženo delo	183 837	15 912	26 767	2 941	7 398	479	3 093
samostojno osebno delo	51 928	10 873	20 999	745	2 823	970	886
NOVA GORICA	346 697	32 793	44 201	10 016	25 295	805	11 196
zdrruženo delo	275 694	24 180	25 872	7 849	20 679	374	9 442
samostojno osebno delo	71 003	8 613	18 329	2 167	4 616	431	1 754
NOVO MESTO	344 275	26 594	37 745	8 445	19 537	1 600	9 560
zdrruženo delo	308 307	19 461	27 085	7 154	17 366	699	8 060
samostojno osebno delo	35 967	7 133	10 661	1 291	2 171	901	1 500

2-2. Vrednost prometa po vrstah gostinskih storitev in po občinah (nadaljevanje)

tisoč din

	Druge brezalko- holne pijače	Slatina in soda- vica	Hrana	Napitki	Tobačni izdelki in vži- galice	Druge blagovne stori- tve	Nebla- govne stori- tve	Nočitve
LJUBLJANA-CENTER	44 511	16 964	579 290	51 464	33 162	19 600	52 745	110 515
zdrruženo delo	43 463	16 746	577 570	47 386	32 133	19 578	52 719	110 515
samostojno osebno delo	1 049	218	1 720	4 078	1 029	22	26	0
LJUBLJANA-MOSTE-POLJE	10 585	2 447	54 741	5 526	8 140	260	431	696
zdrruženo delo	7 642	1 589	45 407	5 247	5 345	182	398	696
samostojno osebno delo	2 943	858	9 335	279	2 795	78	33	0
LJUBLJANA-ŠIŠKA	14 476	3 396	138 051	12 225	13 521	2 047	17 982	23 288
zdrruženo delo	11 204	2 600	127 287	11 423	10 924	1 994	17 463	22 301
samostojno osebno delo	3 272	796	10 764	802	2 597	53	520	987
LJUBLJANA-VIČ-RUDNIK	8 886	2 856	56 757	5 969	9 133	505	233	869
zdrruženo delo	5 595	1 746	41 551	5 083	6 589	99	25	843
samostojno osebno delo	3 291	1 110	15 206	886	2 544	406	208	26
LJUTOMER	3 423	1 453	19 605	1 871	3 211	230	2 378	2 329
zdrruženo delo	2 703	938	18 668	1 865	2 514	214	2 364	2 311
samostojno osebno delo	721	515	937	6	697	16	14	18
LOGATEC	2 602	718	11 073	1 174	2 078	14	735	1 351
zdrruženo delo	2 141	581	9 644	758	1 865	14	735	1 351
samostojno osebno delo	461	137	1 429	417	213	0	-	0
MARIBOR	58 407	23 353	441 688	38 428	66 529	7 200	40 697	43 768
zdrruženo delo	48 394	17 619	420 083	36 481	58 242	7 138	40 073	43 200
samostojno osebno delo	10 013	5 734	21 606	1 947	8 286	62	624	568
METLIKA	1 257	2 667	4 295	69	1 800	16	243	83
zdrruženo delo	390	2 111	1 813	13	1 313	0	223	0
samostojno osebno delo	866	556	2 483	56	487	16	20	83
MOZIRJE	3 097	2 223	15 684	1 925	4 348	920	66	1 313
zdrruženo delo	1 849	1 491	13 568	1 667	3 166	917	0	1 149
samostojno osebno delo	1 248	732	2 117	258	1 182	3	66	164
MURSKA SOBOTA	15 021	6 466	85 471	11 318	7 400	392	5 232	10 578
zdrruženo delo	11 373	3 205	79 125	10 786	7 202	337	4 946	10 273
samostojno osebno delo	3 648	3 261	6 346	531	199	55	286	305
NOVA GORICA	20 659	6 063	120 374	23 525	22 752	2 352	5 679	20 987
zdrruženo delo	15 506	4 880	100 517	21 575	16 237	2 153	5 631	20 799
samostojno osebno delo	5 153	1 183	19 857	1 950	6 515	199	48	188
NOVO MESTO	17 834	5 727	124 193	23 938	14 479	10 869	13 802	29 949
zdrruženo delo	15 035	4 780	117 870	23 502	13 107	10 737	13 559	29 891
samostojno osebno delo	2 799	948	6 323	437	1 372	133	243	58

2-2. Vrednost prometa po vrstah gostinskih storitev in po občinah (nadaljevanje)

tisoč din

	Skupaj	Pivo	Vino	Žganje	Druge žgane pijače	Sadni sokovi in koncentrati	Nekoncen- trirani sadni sokovi
ORMOŽ	47 183	8 186	12 934	915	3 163	137	780
zdrruženo delo	35 110	5 793	8 880	625	2 177	82	557
samostojno osebno delo	12 073	2 392	4 054	290	986	55	224
PIRAN	653 895	36 942	37 676	7 338	16 636	1 407	9 047
zdrruženo delo	625 533	33 929	32 629	6 352	15 269	1 342	8 239
samostojno osebno delo	28 361	3 013	5 046	986	1 367	65	808
POSTOJNA	175 282	13 359	18 855	6 508	9 134	480	5 358
zdrruženo delo	156 614	10 916	13 241	5 350	7 741	346	4 513
samostojno osebno delo	18 667	2 442	5 614	1 158	1 393	134	845
PTUJ	168 522	22 157	32 638	4 504	10 977	1 069	3 173
zdrruženo delo	124 802	13 412	19 223	3 227	7 159	419	2 763
samostojno osebno delo	43 721	8 744	13 416	1 277	3 818	650	410
RADLJE OB DRAVI	33 783	6 421	11 220	921	2 639	93	708
zdrruženo delo	20 748	3 467	6 252	506	1 991	25	409
samostojno osebno delo	13 035	2 954	4 969	415	648	69	299
RADOVLJICA	435 403	31 506	36 062	8 536	16 074	1 142	8 382
zdrruženo delo	374 318	22 263	24 478	6 816	12 195	525	6 588
samostojno osebno delo	61 086	9 243	11 584	1 720	3 879	617	1 794
RAVNE NA KOROŠKEM	188 754	27 515	27 286	6 029	8 102	643	3 558
zdrruženo delo	167 587	21 641	20 594	5 326	6 890	554	3 041
samostojno osebno delo	21 168	5 374	6 691	704	1 212	89	518
RIBNICA	33 255	6 632	7 930	1 517	2 679	597	1 475
zdrruženo delo	14 239	2 262	1 890	646	1 232	132	758
samostojno osebno delo	19 016	4 370	6 040	871	1 447	466	717
SEVNICA	40 209	5 067	8 857	340	3 139	421	1 002
zdrruženo delo	27 753	2 573	4 401	96	2 276	36	748
samostojno osebno delo	12 455	2 493	4 456	244	863	385	254
SEŽANA	167 662	13 505	18 737	5 076	9 444	1 722	4 745
zdrruženo delo	129 853	9 539	10 468	3 993	7 340	1 398	3 305
samostojno osebno delo	37 809	3 966	8 269	1 082	2 104	323	1 441
SLOVENJ GRADEC	79 291	10 426	12 792	2 588	4 508	727	2 445
zdrruženo delo	62 577	6 575	7 469	2 099	3 559	511	2 080
samostojno osebno delo	16 714	3 852	5 323	490	950	216	366
SLOVENSKA BISTRICA	98 326	14 704	20 196	2 539	8 445	1 818	1 682
zdrruženo delo	60 483	6 503	8 934	1 316	4 645	1 312	685
samostojno osebno delo	37 843	8 202	11 262	1 223	3 800	505	997
SLOVENSKE KONJICE	68 272	7 010	10 840	1 867	4 339	1 889	829
zdrruženo delo	54 374	4 449	7 516	1 573	3 084	1 453	634
samostojno osebno delo	13 898	2 560	3 324	294	1 255	436	194

2-2. Vrednost prometa po vrstah gostinskih storitev in po občinah (nadaljevanje)

tisoč din

	Druge brezalko- holne pijače	Slatina in soda- vica	Hrana	Napitki	Tobačni izdelki in vži- galice	Druge blagovne stori- tve	Nebla- govne stori- tve	Nočitve
ORMOŽ	3 253	1 623	8 459	1 206	2 991	1 285	712	1 539
zdrruženo delo	2 079	1 088	6 820	1 024	2 539	1 284	624	1 539
samostojno osebno delo	1 175	535	1 639	181	451	1	88	0
PIRAN	24 251	9 074	261 853	26 013	12 733	2 278	20 520	188 126
zdrruženo delo	22 246	8 224	249 125	25 306	12 576	2 235	20 492	187 569
samostojno osebno delo	2 005	851	12 727	707	158	43	28	557
POSTOJNA	9 191	2 977	66 324	13 473	11 342	334	2 099	15 847
zdrruženo delo	7 759	2 569	63 088	13 201	9 647	333	2 099	15 811
samostojno osebno delo	1 433	408	8 236	272	1 695	1	0	36
PTUJ	8 452	7 765	53 182	7 997	9 775	369	3 137	3 328
zdrruženo delo	4 238	5 814	47 470	7 189	7 645	259	2 767	3 218
samostojno osebno delo	4 214	1 951	5 712	809	2 129	111	371	110
RADLJE OB DRAVI	2 313	1 041	4 602	956	2 778	6	18	66
zdrruženo delo	1 040	512	3 785	910	1 847	6	—	—
samostojno osebno delo	1 273	529	817	46	932	—	18	66
RADOVLJICA	16 893	6 304	168 839	14 529	8 587	7 555	13 054	97 940
zdrruženo delo	12 811	5 225	146 011	12 201	7 944	7 500	12 548	97 213
samostojno osebno delo	4 082	1 079	22 828	2 328	643	55	505	722
RAVNE NA KOROŠKEM	9 169	5 526	69 583	6 889	15 252	1 921	2 887	4 393
zdrruženo delo	7 049	5 106	67 932	6 632	13 990	1 824	2 616	4 393
samostojno osebno delo	2 120	420	1 651	257	1 262	97	271	—
RIBNICA	2 365	1 056	5 628	388	1 983	42	32	930
zdrruženo delo	932	409	3 980	—	1 149	13	—	838
samostojno osebno delo	1 433	648	1 648	388	834	29	32	92
SEVNICA	3 960	952	10 625	1 550	2 246	279	145	1 626
zdrruženo delo	3 192	631	8 587	1 492	1 776	248	114	1 583
samostojno osebno delo	768	321	2 038	58	470	31	31	43
SEŽANA	10 206	2 514	63 381	9 476	10 840	2 420	3 683	11 913
zdrruženo delo	7 152	1 656	50 408	8 264	8 514	2 321	3 659	11 837
samostojno osebno delo	3 054	859	12 973	1 212	2 327	99	24	76
SLOVENJ GRADEC	5 393	1 610	25 221	2 881	6 075	328	362	3 934
zdrruženo delo	3 933	1 174	22 935	2 549	5 173	282	311	3 927
samostojno osebno delo	1 460	436	2 286	332	902	46	51	7
SLOVENSKA BISTRICA	6 013	2 353	26 569	4 250	7 304	237	1 039	1 176
zdrruženo delo	2 914	995	22 726	2 840	5 737	101	812	963
samostojno osebno delo	3 099	1 358	3 843	1 410	1 568	136	227	213
SLOVENSKE KONJICE	3 794	1 533	24 141	2 541	5 877	701	666	2 247
zdrruženo delo	2 821	1 139	22 117	2 297	3 923	595	590	2 182
samostojno osebno delo	973	394	2 024	244	1 954	106	76	65

2-2. Vrednost prometa po vrstah gostinskih storitev in po občinah (nadaljevanje)

tisoč din

	Skupaj	Pivo	Vino	Žganje	Druge žgane pijače	Sadni sokovi in koncentrati	Nekoncen- trirani sadni sokovi
ŠENTJUR PRI CELJU	10 942	1 738	3 358	374	1 189	175	238
zdrruženo delo	—	—	—	—	—	—	—
samostojno osebno delo	10 942	1 738	3 358	374	1 189	175	238
ŠKOFJA LOKA	94 869	14 099	11 487	3 477	5 874	1 937	2 917
zdrruženo delo	62 003	6 884	4 881	2 064	3 233	1 499	1 777
samostojno osebno delo	32 867	7 215	6 606	1 413	2 641	438	1 140
ŠMARJE PRI JELŠAH	222 248	8 989	17 038	2 886	6 533	318	2 594
zdrruženo delo	207 591	6 642	12 895	2 420	4 896	14	2 271
samostojno osebno delo	14 656	2 346	4 143	467	1 637	305	322
TOLMIN	122 890	11 814	16 158	4 011	6 681	363	3 389
zdrruženo delo	94 662	7 050	8 569	2 923	4 851	26	2 552
samostojno osebno delo	28 228	4 764	7 589	1 088	1 830	337	837
TRBOVLJE	99 444	11 942	13 897	2 580	6 587	659	3 032
zdrruženo delo	92 226	10 664	11 321	2 385	6 068	462	2 836
samostojno osebno delo	7 218	1 278	2 576	195	519	197	196
TREBNJE	30 058	3 845	8 546	991	1 858	476	915
zdrruženo delo	12 214	1 043	3 532	436	633	138	224
samostojno osebno delo	17 844	2 802	5 013	555	1 226	338	691
TRŽIČ	45 168	7 020	4 399	1 519	3 354	919	789
zdrruženo delo	40 047	5 668	3 238	1 230	2 768	888	596
samostojno osebno delo	5 121	1 352	1 160	290	586	32	193
VELENJE	290 966	26 266	24 661	2 855	13 702	2 246	5 844
zdrruženo delo	273 252	23 015	19 158	2 390	12 576	1 880	5 291
samostojno osebno delo	17 714	3 250	5 504	465	1 127	365	553
VRHNIKA	59 694	6 022	6 613	2 135	3 480	333	1 888
zdrruženo delo	45 388	3 270	3 509	1 462	2 123	112	1 489
samostojno osebno delo	14 306	2 752	3 104	674	1 358	221	400
ZAGORJE OB SAVI	51 122	7 978	10 494	2 365	5 133	212	1 889
zdrruženo delo	41 349	6 761	7 835	2 030	4 511	72	1 541
samostojno osebno delo	9 773	1 217	2 658	335	622	139	348
ŽALEC	91 836	12 848	20 046	2 337	7 034	1 386	1 903
zdrruženo delo	49 262	4 756	7 342	932	3 361	253	1 044
samostojno osebno delo	42 574	8 092	12 704	1 405	3 673	1 133	858

2-2. Vrednost prometa po vrstah gostinskih storitev in po občinah (nadaljevanje)

tisoč din

	Druge brezalkoholne pijače	Slatina in soda-vica	Hrana	Napitki	Tobačni izdelki in vžigalice	Druge blagovne storitve	Neblagovne storitve	Nočitve
ŠENTJUR PRI CELJU	909	331	2 085	152	228	18	52	95
zdrruženo delo	—	—	—	—	—	—	—	—
samostojno osebno delo	909	331	2 085	152	228	18	52	95
ŠKOFJA LOKA	3 314	1 830	35 736	2 964	3 783	561	1 862	5 028
zdrruženo delo	852	1 121	28 268	2 376	2 775	520	1 835	3 919
samostojno osebno delo	2 462	709	7 468	588	1 008	41	27	1 109
ŠMARJE PRI JELŠAH	5 457	2 400	93 633	7 943	7 282	616	10 642	55 917
zdrruženo delo	4 199	1 974	91 267	7 639	6 266	596	10 596	55 917
samostojno osebno delo	1 258	426	2 366	304	1 015	20	46	0
TOLMIN	5 112	1 755	39 655	5 898	6 315	877	6 749	14 113
zdrruženo delo	3 155	1 285	33 064	5 326	4 344	847	6 749	13 921
samostojno osebno delo	1 957	470	6 591	572	1 971	30	0	192
TRBOVLJE	4 287	1 922	46 353	428	5 261	29	49	2 418
zdrruženo delo	3 825	1 787	44 837	370	5 199	24	39	2 408
samostojno osebno delo	463	135	1 516	58	62	5	10	10
TREBNJE	2 185	584	8 976	450	1 050	53	68	62
zdrruženo delo	285	204	4 786	368	542	24	—	—
samostojno osebno delo	1 900	380	4 190	82	508	29	68	62
TRŽIČ	2 208	657	16 574	1 980	2 674	123	561	2 391
zdrruženo delo	1 942	562	15 893	1 940	2 290	123	533	2 377
samostojno osebno delo	266	95	682	40	384	0	27	14
VELENJE	11 838	3 987	146 327	11 780	15 251	318	20 147	5 743
zdrruženo delo	10 438	3 355	143 060	11 592	14 595	305	20 082	5 515
samostojno osebno delo	1 401	632	3 267	188	656	13	65	228
VRHNIKA	3 405	1 185	26 516	2 139	2 964	15	704	2 295
zdrruženo delo	2 170	865	22 921	2 017	2 541	14	644	2 253
samostojno osebno delo	1 234	320	3 595	121	423	1	60	42
ZAGORJE OB SAVI	3 160	1 333	13 329	445	3 013	240	505	1 026
zdrruženo delo	2 544	1 116	10 269	420	2 915	129	338	867
samostojno osebno delo	615	217	3 060	25	98	111	167	159
ŽALEC	6 274	2 914	28 267	3 087	5 137	86	269	249
zdrruženo delo	2 890	1 196	21 416	2 789	3 059	—	76	148
samostojno osebno delo	3 384	1 718	6 851	298	2 078	86	193	101

2-3. Količinski promet pijač po vrstah pijač in po občinah¹⁾

hl

	Pivo	Vino	Žganje	Druge žgane pija- če	Sadni sokovi koncen- trati	Nekon- centrirani sadni sokovi	Druge brezalko- holne pijače	Slatina in soda- vica
SR SLOVENIJA	499 410	208 642	13 236	30 278	15 831	54 468	162 317	177 649
zdrruženo delo	359 560	129 462	10 203	22 829	10 400	44 160	122 433	131 922
samostojno osebno delo	139 850	79 180	3 033	7 449	5 432	10 308	39 884	45 727
AJDOVŠČINA	2 964	2 250	124	221	147	981	2 590	878
zdrruženo delo	1 810	1 114	93	149	122	823	1 891	655
samostojno osebno delo	1 154	1 136	31	72	26	158	699	223
BREŽICE	6 403	3 486	340	650	186	1 298	5 241	3 540
zdrruženo delo	4 710	1 847	284	493	89	1 150	4 368	2 493
samostojno osebno delo	1 693	1 638	56	157	97	147	874	1 046
CELJE	23 273	8 252	505	1 722	246	2 048	9 367	9 002
zdrruženo delo	19 921	6 622	440	1 524	182	1 877	8 470	7 981
samostojno osebno delo	3 352	1 631	65	198	63	171	898	1 021
CERKNICA	3 289	1 500	97	229	85	537	1 995	731
zdrruženo delo	2 095	945	75	176	56	404	1 370	498
samostojno osebno delo	1 194	555	22	53	29	134	624	232
ČRNOMELJ	3 822	2 196	73	256	394	341	3 134	1 360
zdrruženo delo	2 467	1 353	53	199	320	261	2 591	846
samostojno osebno delo	1 355	843	19	57	74	81	543	513
DOMŽALE	6 584	3 112	195	532	368	1 451	4 355	2 531
zdrruženo delo	3 354	1 324	109	353	215	1 132	2 788	1 922
samostojno osebno delo	3 231	1 789	86	179	152	319	1 567	609
DRAVOGRAD	2 743	809	56	83	55	121	792	398
zdrruženo delo	1 584	519	48	64	12	101	526	253
samostojno osebno delo	1 159	290	8	18	43	20	266	146
GORNJA RADGONA	3 899	2 438	83	262	73	232	1 641	2 054
zdrruženo delo	2 776	1 741	70	211	42	204	1 365	1 477
samostojno osebno delo	1 123	696	14	51	31	28	276	577
GROSUPLJE	5 411	1 837	199	554	119	983	2 664	1 297
zdrruženo delo	3 084	997	142	405	22	760	1 524	815
samostojno osebno delo	2 326	840	56	149	97	223	1 141	481
HRASTNIK	3 183	2 008	76	150	268	224	1 942	1 668
zdrruženo delo	2 957	1 828	73	144	268	214	1 918	1 610
samostojno osebno delo	226	180	3	6	0	10	23	58
IDRIJA	3 094	3 184	166	274	42	655	1 931	680
zdrruženo delo	2 180	2 215	138	215	4	545	1 395	511
samostojno osebno delo	914	969	28	59	38	110	536	168
ILIRSKA BISTRICA	2 991	1 952	102	209	142	757	2 238	2 421
zdrruženo delo	1 876	703	60	105	4	647	1 610	2 073
samostojno osebno delo	1 116	1 249	42	104	137	109	628	348
IZOLA	2 612	1 603	103	143	88	341	1 279	1 086
zdrruženo delo	1 643	776	65	88	59	208	805	709
samostojno osebno delo	968	828	38	55	29	133	430	377
JESENICE	7 521	2 969	230	593	167	1 378	5 026	3 340
zdrruženo delo	5 545	2 105	186	474	113	1 222	4 304	2 965
samostojno osebno delo	1 976	864	44	119	54	156	722	374

1) Združeno delo zajeto po organizacijskem načelu.

2-3. Količinski promet pijač po vrstah pijač in po občinah¹⁾ (nadaljevanje)

hl

	Pivo	Vino	Žganje	Druge žgane pija- če	Sadni sokovi koncen- trati	Nekon- centrirani sadni sokovi	Druge brezalko- holne pijače	Slatina in soda- vica
KAMNIK	5 012	2 192	118	442	229	643	2 607	1 105
zdrruženo delo	2 412	1 020	66	271	92	439	1 532	657
samostojno osebno delo	2 600	1 172	53	171	137	204	1 075	449
KOČEVJE	4 642	1 797	125	282	88	591	2 611	1 296
zdrruženo delo	3 065	938	93	212	18	481	1 805	874
samostojno osebno delo	1 577	859	32	70	70	110	807	421
KOPER	10 354	5 183	406	561	432	1 716	6 674	3 341
zdrruženo delo	6 386	2 421	294	394	244	1 177	4 696	2 214
samostojno osebno delo	3 969	2 762	112	168	188	539	1 978	1 127
KRANJ	18 104	5 219	549	1 317	415	2 391	10 050	5 942
zdrruženo delo	11 848	3 217	423	1 017	154	1 820	7 725	4 963
samostojno osebno delo	6 256	2 001	126	300	262	570	2 325	979
KRŠKO	5 461	3 270	120	324	337	563	2 725	2 157
zdrruženo delo	1 964	1 140	60	121	196	300	1 433	1 093
samostojno osebno delo	3 497	2 130	60	203	141	263	1 292	1 064
LAŠKO	3 884	2 076	73	259	148	390	1 878	1 692
zdrruženo delo	2 421	1 040	52	153	60	281	1 281	1 208
samostojno osebno delo	1 463	1 036	21	107	88	109	597	484
LENART	5 627	1 385	77	184	180	143	953	1 469
zdrruženo delo	4 150	659	58	111	29	99	325	817
samostojno osebno delo	1 477	726	18	73	151	44	628	652
LENDAVA	4 372	1 872	35	202	153	248	1 476	4 891
zdrruženo delo	2 918	966	21	125	92	222	966	3 853
samostojno osebno delo	1 455	906	15	77	61	26	510	1 038
LITIJA	3 585	1 874	108	195	132	475	2 022	1 354
zdrruženo delo	2 038	833	59	101	—	311	1 219	949
samostojno osebno delo	1 547	1 041	49	94	132	164	803	405
LJUBLJANA-BEŽIGRAD	11 308	3 891	560	878	258	1 216	6 511	2 628
zdrruženo delo	9 157	2 665	477	775	187	1 044	5 659	2 016
samostojno osebno delo	2 151	1 226	84	103	72	172	852	612
LJUBLJANA-CENTER	66 173	12 142	1 531	2 593	1 281	5 478	18 742	10 957
zdrruženo delo	65 705	12 010	1 493	2 531	1 229	5 401	18 298	10 810
samostojno osebno delo	247	132	38	62	52	76	444	147
LJUBLJANA-MOSTE-POLJE	12 026	3 887	327	547	286	910	4 667	2 401
zdrruženo delo	8 252	2 211	207	323	156	642	3 291	1 696
samostojno osebno delo	3 774	1 676	120	224	131	268	1 376	705
LJUBLJANA-ŠIŠKA	14 670	4 543	517	706	367	1 423	6 227	2 766
zdrruženo delo	11 319	3 039	395	513	246	1 173	4 753	2 096
samostojno osebno delo	3 351	1 504	122	193	121	250	1 474	670
LJUBLJANA-VIČ-RUDNIK	11 400	5 893	574	877	657	1 298	4 838	2 166
zdrruženo delo	6 931	3 949	438	593	483	936	3 234	1 229
samostojno osebno delo	4 470	1 943	136	285	175	361	1 604	936
LJUTOMER	2 693	1 803	32	152	45	173	1 447	1 864
zdrruženo delo	1 584	1 074	25	114	33	148	1 162	1 110
samostojno osebno delo	1 109	729	6	38	12	25	285	753

2-3. Količinski promet pijač po vrstah pijač in po občinah¹⁾ (nadaljevanje)

hl

	Pivo	Vino	Žganje	Druge žgane pija- če	Sadni sokovi koncen- trati	Nekon- centrirani sadni sokovi	Druge brezalko- holne pijače	Slatina in soda- vica
LOGATEC	2 292	979	97	135	159	248	1 083	684
zdrruženo delo	1 500	604	76	100	118	230	874	547
samostojno osebno delo	792	375	22	35	41	18	208	136
MARIBOR	53 872	21 250	1 184	3 216	1 555	3 886	22 836	26 655
zdrruženo delo	39 423	14 758	919	2 563	1 333	3 232	19 152	20 446
samostojno osebno delo	14 449	6 492	265	653	223	653	3 684	6 209
METLIKA	2 435	1 384	39	112	320	516	1 421	2 598
zdrruženo delo	1 645	630	24	56	243	437	925	2 044
samostojno osebno delo	790	754	15	56	76	79	496	553
MOZIRJE	4 266	2 718	90	255	715	190	2 369	2 345
zdrruženo delo	2 721	1 517	66	173	617	101	1 700	1 594
samostojno osebno delo	1 544	1 201	24	82	99	88	669	752
MURSKA SOBOTA	12 895	7 436	206	715	321	903	5 760	7 964
zdrruženo delo	7 339	3 600	159	499	99	692	3 971	3 520
samostojno osebno delo	5 556	3 836	47	216	222	212	1 788	4 444
NOVA GORICA	13 813	8 481	443	1 142	218	2 571	9 230	3 750
zdrruženo delo	9 746	4 660	334	876	103	2 115	6 795	2 797
samostojno osebno delo	4 067	3 821	109	266	456	1 864	2 434	954
NOVO MESTO	12 630	6 797	367	982	393	2 083	7 531	4 301
zdrruženo delo	8 879	4 665	286	835	184	1 746	6 035	3 346
samostojno osebno delo	3 751	2 132	81	147	208	337	1 496	955
ORMOŽ	4 257	2 373	48	210	26	173	1 258	1 864
zdrruženo delo	3 020	1 668	32	146	14	124	861	1 244
samostojno osebno delo	1 237	705	16	64	12	49	397	620
PIRAN	9 535	4 743	262	489	212	1 430	5 727	4 147
zdrruženo delo	8 266	3 724	215	424	194	1 262	5 016	3 548
samostojno osebno delo	1 269	1 019	47	65	17	168	711	599
POSTOJNA	5 744	3 552	303	470	116	1 236	3 963	1 760
zdrruženo delo	4 601	2 278	239	390	79	1 013	3 164	1 407
samostojno osebno delo	1 143	1 274	64	80	37	223	799	353
PTUJ	10 037	5 155	199	696	205	537	3 362	5 602
zdrruženo delo	5 832	2 886	129	443	62	442	1 822	3 322
samostojno osebno delo	4 205	22	70	253	143	95	1 540	2 280
RADLJE OB DRAVI	3 204	1 884	45	169	21	178	968	1 058
zdrruženo delo	1 764	1 015	24	124	6	106	442	495
samostojno osebno delo	1 440	869	21	45	15	72	526	563
RADOVLJICA	11 300	4 706	319	616	248	1 535	6 033	3 964
zdrruženo delo	7 299	2 794	232	419	106	1 164	4 365	3 055
samostojno osebno delo	4 001	1 912	87	197	142	371	1 668	909
RAVNE NA KOROŠKEM	13 054	4 222	267	498	139	851	4 822	5 664
zdrruženo delo	10 033	3 137	231	426	117	719	3 786	5 224
samostojno osebno delo	2 022	1 085	36	72	22	132	1 036	440
RIBNICA	3 375	1 541	82	162	175	379	1 402	772
zdrruženo delo	1 083	327	29	67	44	196	538	434
samostojno osebno delo	2 292	1 214	52	95	131	182	864	306

2-3. Količinski promet pijač po vrstah pijač in po občinah¹⁾ (nadaljevanje)

hl

	Pivo	Vino	Žganje	Druge žgane pijače	Sadni sokovi koncentrati	Nekon- centrirani sadni sokovi	Druge brezalko- holne pijače	Slatina in soda- vica
SEVNICA	2 746	1 672	22	223	102	274	1 433	740
zdrruženo delo	1 471	789	7	163	13	210	1 040	434
samostojno osebno delo	1 275	883	14	60	89	64	393	306
SEŽANA	5 066	3 806	211	349	335	1 010	4 191	1 984
zdrruženo delo	3 238	1 827	157	234	252	626	2 648	1 235
samostojno osebno delo	1 828	1 979	54	115	83	384	1 543	749
SLOVENJ GRADEC	4 889	2 015	94	257	143	487	2 244	1 521
zdrruženo delo	2 988	1 112	68	191	83	400	1 601	1 048
samostojno osebno delo	1 901	903	26	66	60	87	643	473
SLOVENSKA BISTRICA	7 793	3 560	127	553	368	473	2 747	2 433
zdrruženo delo	3 513	1 567	60	297	271	253	1 439	978
samostojno osebno delo	4 280	1 994	67	257	97	220	1 309	1 455
SLOVENSKE KONJICE	3 489	1 646	88	243	411	186	2 120	1 406
zdrruženo delo	2 058	977	71	151	299	140	1 555	940
samostojno osebno delo	1 430	669	17	92	112	46	565	466
ŠENTJUR PRI CELJU	867	635	22	84	42	59	388	387
zdrruženo delo	—	—	—	—	—	—	—	—
samostojno osebno delo	867	635	22	84	42	59	388	387
ŠKOFJA LOKA	6 598	2 047	152	292	488	559	2 294	1 104
zdrruženo delo	3 136	810	86	154	398	307	1 214	584
samostojno osebno delo	3 462	1 237	66	138	89	252	1 079	520
ŠMARJE PRI JELŠAH	4 559	2 620	134	377	70	498	2 372	2 307
zdrruženo delo	3 279	1 814	105	256	3	417	1 774	1 741
samostojno osebno delo	1 280	806	29	121	67	81	598	566
TOLMIN	5 544	3 263	180	323	104	839	2 568	1 110
zdrruženo delo	3 210	1 635	125	210	3	591	1 529	712
samostojno osebno delo	2 334	1 628	55	113	101	248	1 039	397
TRBOVLJE	5 568	2 231	122	361	149	959	2 296	2 321
zdrruženo delo	4 973	1 758	112	327	109	914	2 079	2 169
samostojno osebno delo	595	473	10	34	41	45	217	151
TREBNJE	2 027	1 746	60	127	110	236	1 146	578
zdrruženo delo	532	720	25	43	31	63	207	180
samostojno osebno delo	1 495	1 026	35	84	79	173	939	398
TRŽIČ	3 121	884	74	191	169	205	1 096	838
zdrruženo delo	2 461	619	57	151	163	151	948	736
samostojno osebno delo	660	265	16	40	7	53	148	102
VELENJE	13 294	4 034	154	680	657	1 420	5 784	5 455
zdrruženo delo	11 617	3 029	127	602	570	1 284	5 132	4 775
samostojno osebno delo	1 677	1 005	26	78	87	136	653	680
VRHNIKA	3 156	1 316	105	192	124	742	2 126	1 066
zdrruženo delo	1 583	643	66	100	80	638	1 494	772
samostojno osebno delo	1 573	673	39	92	45	104	632	295
ZAGORJE OB SAVI	4 061	1 811	117	288	46	408	1 438	1 222
zdrruženo delo	3 434	1 350	101	248	17	333	1 138	1 000
samostojno osebno delo	627	461	16	39	29	75	300	222
ŽALEC	6 822	3 514	125	477	304	425	3 017	3 044
zdrruženo delo	2 545	1 281	44	212	64	229	1 401	1 354
samostojno osebno delo	4 277	2 232	81	265	240	196	1 615	1 690

2-4. Udeležba samostojnega osebnega dela v vrednostnem prometu in zmogljivostih
v gostinstvu po občinah SR Slovenije (skupaj = 100)

%

	Gostišča	Sedeži	Delavci	Promet ¹⁾
SR SLOVENIJA	54,9	31,8	11,9	14,4
Ajdovščina	53,6	37,4	3,3	18,3
Brežice	81,6	34,3	10,1	10,6
Celje	42,3	19,8	5,4	5,5
Cerknica	65,0	52,4	13,8	19,3
Črnomelj	58,6	30,1	18,2	16,9
Domžale	76,0	69,7	24,2	25,9
Dravograd	47,6	47,2	9,1	21,4
Gornja Radgona	47,5	23,9	6,5	9,1
Grosuplje	69,4	48,1	22,1	23,3
Hrastnik	5,0	5,6	2,2	3,1
Idrija	52,5	36,7	7,8	17,2
Ilirska Bistrica	76,0	57,0	24,2	30,8
Izola	48,3	19,1	5,4	13,6
Jesenice	34,2	22,9	5,8	9,3
Kamnik	62,2	54,5	24,6	32,4
Kočevje	54,3	30,0	9,2	19,8
Koper	57,1	25,4	9,8	16,4
Kranj	48,8	33,6	12,5	15,6
Krško	81,3	51,7	74,9	36,5
Laško	55,5	36,5	9,3	18,7
Lenart	58,3	67,5	36,2	39,7
Lendava	51,2	46,3	20,8	26,0
Litija	67,4	53,2	30,8	31,7
Ljubljana—Bežigrad	42,0	6,3	10,1	12,9
Ljubljana—Center	11,3	1,3	1,7	10,1
Ljubljana—Moste—Polje	61,8	34,7	21,4	12,6
Ljubljana—Šiška	47,0	23,7	10,7	13,2
Ljubljana—Vič—Rudnik	61,3	61,6	30,6	29,5
Ljutomer	66,7	49,1	12,9	17,3
Logatec	50,0	38,2	8,8	20,6
Maribor	46,5	27,7	9,5	12,4
Metlika	57,1	37,8	31,7	42,4
Mozirje	56,1	46,4	18,2	28,6
Murska Sobota	73,9	56,2	18,1	22,0
Nova Gorica	59,4	35,4	12,9	20,5
Novo mesto	64,6	32,6	9,4	10,4
Ormož	61,1	39,8	23,0	25,6
Piran	19,1	3,9	2,3	4,3
Postojna	52,6	24,9	6,0	10,6
Ptuj	67,4	33,1	12,7	25,9
Radlje ob Dravi	50,0	40,7	18,2	38,6
Radovljica	46,2	23,7	8,3	14,0
Ravne na Koroškem	44,6	22,8	16,9	11,2
Ribnica	75,6	72,8	49,6	57,1
Sevnica	75,7	60,4	20,3	31,0
Sežana	74,3	46,6	17,5	22,5
Slovenj Gradec	62,5	37,0	14,2	21,1
Slovenska Bistrica	60,9	57,8	32,2	38,4
Slovenske Konjice	59,2	22,3	11,8	20,3
Šentjur pri Celju	84,0	77,1	61,9	100,0
Škofja Loka	70,0	49,8	18,2	34,6
Šmarje pri Jelšah	65,9	18,9	5,4	6,6
Tolmin	56,1	32,1	9,3	23,0
Trbovlje	29,7	21,6	4,6	7,2
Trebnje	74,3	68,7	36,6	59,3
Tržič	34,4	19,2	3,9	11,3
Velenje	49,2	24,5	7,3	6,1
Vrhnika	55,2	35,6	16,8	24,4
Zagorje ob Savi	43,6	32,4	12,9	19,1
Žalec	83,7	59,1	31,9	46,3

3. PREGLED PO KRAJIH

3-1. Vrednost prometa in zmogljivosti po vrstah gostinskih storitev in krajih¹⁾

	Zmogljivosti		Delavci	Vrednost prometa po vrstah gostinskih storitev tisoč din					
	obrati	sedeži		pivo	vino	žganje	druge žgane pijače	sadni sokovi koncentrati	nekoncentrirani sadni sokovi
ANKARAN	13	2 056	112	2 527	1 889	454	989	28	543
zdrruženo delo	12	2 036	109	2 437	1 758	440	979	28	525
samostojno osebno delo	1	20	3	91	123	14	10	—	18
BLED	49	7 587	765	14 361	15 794	4 638	8 274	510	4 135
zdrruženo delo	30	6 443	733	12 054	13 042	4 127	7 214	382	3 815
samostojno osebno delo	19	1 144	32	2 308	2 752	511	1 060	127	320
BOHINJ ²⁾	40	2 627	182	5 219	5 558	1 334	1 853	103	888
zdrruženo delo	34	2 432	174	4 813	4 847	1 248	1 704	11	866
samostojno osebno delo	6	195	8	406	711	86	149	92	22
BOVEC, SOČA, TRENTA	17	708	207	4 570	6 329	1 624	3 473	92	5 588
zdrruženo delo	11	254	196	3 300	4 669	1 135	2 946	31	5 343
samostojno osebno delo	6	454	11	1 270	1 660	489	527	61	245
BREŽICE	12	622	53	1 979	3 864	3 782	3 584	161	1 554
zdrruženo delo	5	475	46	1 500	2 636	3 500	3 016	1	1 489
samostojno osebno delo	7	147	7	479	1 228	282	569	160	65
CELJE	48	4 923	832	44 507	42 478	9 811	28 533	695	8 489
zdrruženo delo	40	4 570	817	42 666	40 362	9 377	27 749	554	8 316
samostojno osebno delo	8	353	15	1 841	2 116	434	784	140	173
ČATEŽ OB SAVI	5	2 260	393	11 054	12 072	4 132	6 593	504	5 642
zdrruženo delo	3	2 164	388	10 783	11 111	4 045	6 467	390	5 642
samostojno osebno delo	2	96	5	271	961	87	126	114	—
DOBRNA	3	497	159	1 398	2 681	267	998	14	502
zdrruženo delo	3	497	159	1 398	2 681	267	998	14	502
samostojno osebno delo	—	—	—	—	—	—	—	—	—
DOLENJSKE TOPLICE	2	1 238	133	1 165	1 858	516	620	3	334
zdrruženo delo	1	1 210	133	1 110	1 819	512	609	3	315
samostojno osebno delo	1	28	—	55	39	4	11	0	19
DOMŽALE	19	1 063	121	6 955	8 031	2 916	5 948	959	2 932
zdrruženo delo	11	608	106	5 801	6 499	2 462	5 198	919	2 657
samostojno osebno delo	8	455	15	1 154	1 532	454	750	40	275
DOVJE, MOJSTRANA	12	617	42	670	510	160	401	1	145
zdrruženo delo	8	519	41	543	406	126	311	0	112
samostojno osebno delo	4	98	1	127	104	34	90	1	33
GOZD MARTULJEK	14	893	90	875	1 182	259	498	292	60
zdrruženo delo	13	773	84	731	1 020	216	441	283	1
samostojno osebno delo	1	120	6	144	162	43	57	10	59

1) Skupne zmogljivosti in promet v samostojnem osebno delu je zajet po teritorialnem načelu, promet v združenem delu pa po organizacijskem načelu.

2) Naselja: Stara Fužina, Srednja vas, Ribčev Laz, Bohinjska Bistrica, Ukanc

3-1. Vrednost prometa in zmogljivosti po vrstah gostinskih storitev in krajih¹⁾ (nadaljevanje)

tisoč din

	Vrednost prometa po vrstah gostinskih storitev							
	druge brezalko- holne pijače	slatina in soda- vica	hrana	napitki	tobačni izdelki in vži- galice	druge blagovne sto- ritve	neblagov- ne sto- ritve	nočitve
ANKARAN	1 387	647	9 489	655	1 071	—	15	9 835
zdrženo delo	1 340	638	9 302	649	1 025	—	15	9 835
samostojno osebno delo	47	9	187	6	46	—	—	—
BLED	7 015	2 961	81 627	7 102	3 914	5 075	7 847	58 637
zdrženo delo	6 132	2 704	76 928	6 882	3 702	5 059	7 386	58 444
samostojno osebno delo	883	258	4 699	220	212	16	461	193
BOHINJ ¹⁾	2 791	1 045	27 686	128	1 953	588	197	15 877
zdrženo delo	2 494	967	25 550	104	1 875	588	189	15 606
samostojno osebno delo	297	78	2 136	24	78	—	8	271
BOVEC, SOČA, TRENTA	11 151	752	15 140	17 948	3 171	1 877	830	6 649
zdrženo delo	10 681	632	12 394	17 821	2 739	1 873	830	6 609
samostojno osebno delo	470	120	2 746	127	432	4	0	40
BREŽICE	1 833	782	10 139	2 772	2 082	16	102	2 463
zdrženo delo	1 450	613	9 873	2 606	2 020	16	—	2 325
samostojno osebno delo	383	168	266	166	63	—	102	138
CELJE	20 305	5 634	191 850	24 850	25 021	6 669	5 858	13 160
zdrženo delo	19 666	5 335	190 192	24 528	24 274	6 669	5 821	13 160
samostojno osebno delo	638	299	1 558	322	747	—	37	—
ČATEŽ OB SAVI	12 596	3 169	71 345	16 082	9 114	2 295	31 117	21 157
zdrženo delo	12 440	3 130	70 278	16 054	9 114	1 990	31 108	21 157
samostojno osebno delo	196	39	1 067	27	0	304	9	0
DOBRNA	861	257	17 525	726	1 172	85	105	9 362
zdrženo delo	861	257	17 525	726	1 172	85	105	9 362
samostojno osebno delo	—	—	—	—	—	—	—	—
DOLENJSKE TOPLICE	371	525	11 263	312	716	125	3 701	4 105
zdrženo delo	312	516	11 227	312	716	125	3 701	4 105
samostojno osebno delo	69	9	36	0	0	0	0	0
DOMŽALE	3 722	1 036	38 616	4 530	2 957	140	452	288
druženo delo	3 070	903	36 753	4 105	2 773	138	374	230
samostojno osebno delo	652	133	1 863	425	184	2	78	58
DOVJE, MOJSTRANA	410	66	4 336	163	211	331	963	2 173
zdrženo delo	348	54	3 644	153	197	296	963	2 172
samostojno osebno delo	62	12	692	10	13	34	—	1
GOZD MARTULJEK	808	257	12 369	490	460	35	286	3 840
zdrženo delo	635	219	10 922	472	434	35	277	3 840
samostojno osebno delo	173	38	1 448	18	26	0	9	0

3-1. Vrednost prometa in zmogljivosti po vrstah gostinskih storitev in krajih¹⁾ (nadaljevanje)

	Zmogljivosti		Delavci	Vrednost prometa po vrstah gostinskih storitev tisoč din					
	obrati	sedeži		pivo	vino	žganje	druge žgane pijače	sadni sokovi kon- centrati	nekon- centri- rani sadni sokovi
IZOLA	38	2 849	247	6 940	7 544	2 290	3 066	312	1 543
zdrruženo delo	27	2 317	231	5 304	4 962	1 550	2 154	190	1 216
samostojno osebno delo	11	532	16	1 636	2 582	740	912	121	327
JESENICE	37	2 741	256	12 089	7 932	2 707	6 290	220	4 150
zdrruženo delo	27	2 442	251	10 534	6 914	2 491	5 540	178	3 982
samostojno osebno delo	10	299	5	1 556	1 018	216	750	42	169
JEZERSKO	9	426	11	336	412	76	147	22	71
zdrruženo delo	5	278	8	18	40	25	13	2	2
samostojno osebno delo	4	148	3	308	372	51	135	20	69
KAMNIK	29	1 424	117	6 684	7 153	1 644	6 187	753	1 695
zdrruženo delo	16	1 025	99	4 927	5 377	1 238	5 099	449	1 539
samostojno osebno delo	13	399	18	1 757	1 776	406	1 088	304	156
KAMNIŠKA BISTRICA	14	552	13	905	813	319	415	111	200
zdrruženo delo	14	552	13	905	813	319	415	111	200
samostojno osebno delo	—	—	—	—	—	—	—	—	—
KOPER	49	5 055	465	16 640	18 853	7 512	10 475	1 022	5 046
zdrruženo delo	28	4 289	415	12 250	12 362	6 097	8 483	851	4 010
samostojno osebno delo	21	766	50	4 390	6 492	1 415	1 992	171	1 036
KRANJ	72	6 735	1 126	31 025	21 743	972	19 353	1 120	9 071
zdrruženo delo	53	4 833	584	25 921	17 856	8 538	17 208	778	8 113
samostojno osebno delo	19	1 902	542	5 104	3 887	1 183	2 146	342	959
KRANJSKA GORA	22	3 127	392	5 254	7 364	1 378	2 850	30	1 485
zdrruženo delo	21	3 024	389	4 975	6 584	1 340	2 784	30	1 423
samostojno osebno delo	1	102	3	279	780	37	66	—	62
LAŠKO	9	1 410	250	3 882	5 272	906	2 428	164	1 018
zdrruženo delo	7	1 286	246	3 377	4 551	905	2 108	32	1 016
samostojno osebno delo	2	124	4	505	722	1	320	132	2
LJUBLJANA	342	27 224	4 343	201 772	160 685	74 069	107 747	11 928	39 414
zdrruženo delo	249	23 647	4 040	182 907	139 506	66 907	97 049	10 884	36 493
samostojno osebno delo	93	3 577	303	18 865	21 179	7 162	10 698	1 043	2 921
MARIBOR	198	17 952	2 222	95 849	115 360	22 745	51 745	6 436	14 417
zdrruženo delo	140	15 808	2 082	82 291	97 723	19 968	46 973	5 954	13 054
samostojno osebno delo	58	2 144	140	13 557	17 637	2 777	4 773	482	1 363

3-1. Vrednost prometa in zmogljivosti po vrstah gostinskih storitev in krajih¹⁾ (nadaljevanje)

tisoč din

	Vrednost prometa po vrstah gostinskih storitev							
	druge brezalko- holne pijače	slatina in soda- vica	hrana	napitki	tobačni izdelki in vži- galice	druge blagovne sto- ritve	neblagov- ne sto- ritve	nočitve
IZOLA	3 227	1 860	28 311	2 090	11 265	522	4 355	18 070
združeno delo	2 633	1 490	26 090	1 586	10 230	520	4 355	18 070
samostojno osebno delo	594	371	2 221	505	1 035	2	0	0
JESENICE	5 153	1 962	60 371	2 545	5 937	1 368	319	4 266
združeno delo	4 768	1 881	59 272	2 506	5 765	1 368	309	4 225
samostojno osebno delo	385	81	1 099	39	172	—	10	41
JEZERSKO	183	41	678	41	64	23	8	295
združeno delo	30	8	55	41	2	23	—	68
samostojno osebno delo	153	33	623	—	62	—	8	227
KAMNIK	3 478	910	9 778	3 099	3 073	1 542	826	1 886
združeno delo	2 834	783	8 328	2 823	2 909	1 542	801	1 870
samostojno osebno delo	644	127	1 450	279	164	—	25	16
KAMNIŠKA BISTRICA	511	235	3 915	343	344	596	101	712
združeno delo	511	235	3 915	343	344	596	101	712
samostojno osebno delo	—	—	—	—	—	—	—	—
KOPER	11 383	3 144	95 862	19 739	8 076	927	4 018	21 951
združeno delo	9 520	2 453	89 564	18 168	7 776	889	3 997	21 951
samostojno osebno delo	1 863	691	6 298	1 571	300	38	21	—
KRANJ	17 159	4 891	167 546	13 623	13 013	1 147	3 876	18 982
združeno delo	15 545	4 533	160 494	13 419	11 871	1 122	3 672	18 982
samostojno osebno delo	1 614	358	7 052	204	1 142	25	204	—
KRANJSKA GORA	4 373	1 481	49 496	1 493	2 017	376	3 043	43 749
združeno delo	4 188	1 437	49 199	1 493	1 985	376	3 021	43 749
samostojno osebno delo	185	44	297	—	33	—	22	—
LAŠKO	2 063	767	22 356	1 678	2 028	218	107	9 550
združeno delo	1 870	678	21 230	1 554	1 864	189	88	9 550
samostojno osebno delo	194	89	1 126	124	164	27	20	—
LJUBLJANA	84 318	27 036	907 136	82 045	69 588	22 196	75 403	133 525
združeno delo	76 076	24 466	875 496	76 228	63 316	21 698	74 796	133 151
samostojno osebno delo	8 241	2 570	31 640	5 817	6 271	498	607	375
MARIBOR	51 876	20 058	418 892	37 480	60 849	7 102	40 228	42 970
združeno delo	47 578	17 359	407 095	36 301	57 364	7 093	40 059	42 756
samostojno osebno delo	4 298	2 699	11 796	1 178	3 485	10	169	214

3-1. Vrednost prometa in zmogljivosti po vrstah gostinskih storitev in krajih¹⁾ (nadaljevanje)

	Zmogljivosti		Delavci	Vrednost prometa po vrstah gostinskih storitev tisoč din					
	obrati	sedeži		pivo	vino	žganje	druge žgane pijače	sadni sokovi kon- cen- trati	nekon- centri- rani sadni sokovi
MOZIRJE	9	578	35	262	601	36	132	32	65
zdrruženo delo	8	530	34	173	409	14	96	30	33
samostojno osebno delo	1	48	1	89	192	22	36	2	32
MURSKA SOBOTA	25	2 634	301	16 758	28 815	3 085	7 687	554	3 228
zdrruženo delo	19	2 381	293	15 912	26 767	2 941	7 398	479	3 093
samostojno delo	6	253	8	845	2 049	144	289	75	135
NOVO MESTO	31	3 596	470	13 997	20 366	5 049	12 429	702	5 319
zdrruženo delo	28	3 448	448	13 680	19 814	4 978	12 260	660	5 319
samostojno osebno delo	3	148	22	317	552	72	169	42	0
OTOČEC	3	1 390	151	4 563	6 161	1 838	4 396	1	2 441
zdrruženo delo	1	1 300	151	4 376	5 916	1 804	4 360	1	2 388
samostojno osebno delo	2	90	—	188	245	33	36	0	53
PIRAN	59	3 394	238	3 923	4 857	1 279	2 073	65	1 009
zdrruženo delo	49	3 040	217	2 394	2 456	698	1 282	5	714
samostojno osebno delo	10	354	21	1 528	2 401	581	792	60	295
POKLJUKA	2	150	3	110	207	32	25	0	42
zdrruženo delo	—	—	—	—	—	—	—	—	—
samostojno osebno delo	2	150	3	110	207	32	25	0	42
PODČETRTEK	1	235	58	713	1 400	511	540	75	299
zdrruženo delo	1	235	58	713	1 400	511	540	75	299
samostojno osebno delo	—	—	—	—	—	—	—	—	—
PORTOROŽ	51	16 243	1 576	28 467	25 750	4 366	11 226	720	6 707
zdrruženo delo	44	15 906	1 556	27 421	23 678	4 056	10 757	720	6 386
samostojno osebno delo	7	337	20	1 046	2 071	310	469	0	321
POSTOJNA	28	4 014	449	11 158	13 622	5 603	7 990	341	4 578
zdrruženo delo	25	3 906	444	10 871	13 241	5 350	7 741	338	4 472
samostojno osebno delo	3	108	5	287	381	254	250	3	107
PTUJ	30	3 155	355	14 380	21 504	3 571	8 315	458	2 865
zdrruženo delo	20	2 701	336	12 736	18 450	3 156	7 004	413	2 730
samostojno osebno delo	10	454	19	1 644	3 054	415	1 311	45	135
RADENCI	6	1 860	256	1 784	4 923	767	1 587	189	560
zdrruženo delo	6	1 860	256	1 784	4 923	767	1 587	189	560
samostojno osebno delo	—	—	—	—	—	—	—	—	—
RADOVLJICA	13	1 207	72	4 488	5 578	1 127	2 679	188	1 466
zdrruženo delo	8	727	61	3 164	3 592	836	2 025	44	1 199
samostojno osebno delo	5	480	11	1 324	1 986	291	654	144	267

3-1. Vrednost prometa in zmogljivosti po vrstah gostinskih storitev in krajih¹⁾ (nadaljevanje)

tisoč din

	Vrednost prometa po vrstah gostinskih storitev							
	druge brezalkoholne pijače	slatina in soda-vica	hrana	napitki	tobačni izdelki in vžigalice	druge blagovne storitve	neblagovne storitve	nočitve
MOZIRJE	92	82	647	2	147	115	1 520	812
zruženo delo	64	56	617	—	147	115	1 520	812
samostojno osebno delo	28	26	30	2	—	—	—	—
MURSKA SOBOTA	11 669	3 594	79 358	10 904	7 203	337	4 963	10 314
zruženo delo	11 373	3 205	79 125	10 786	7 202	337	4 946	10 273
samostojno osebno delo	296	388	233	118	1	—	17	41
NOVO MESTO	9 446	3 408	86 589	18 140	9 587	10 662	12 533	18 450
zruženo delo	9 394	3 372	86 493	18 137	9 587	10 662	12 532	18 450
samostojno osebno delo	53	36	96	4	—	—	1	—
OTOČEC	4 890	1 098	24 997	4 666	2 846	1	1 028	11 393
zruženo delo	4 828	1 071	24 975	4 666	2 721	—	1 027	11 393
samostojno osebno delo	62	27	22	—	125	1	1	—
PIRAN	2 440	1 151	17 908	2 228	1 180	9	201	6 898
zruženo delo	1 579	710	12 567	1 872	1 084	—	187	6 898
samostojno osebno delo	861	442	5 341	356	96	9	13	—
POKLJUKA	73	24	53	0	0	28	0	100
zruženo delo	—	—	—	—	—	—	—	—
samostojno osebno delo	73	24	53	0	0	28	0	100
PODČETRTEK	911	275	9 115	819	713	612	6 900	4 515
zruženo delo	911	275	9 115	819	713	612	6 900	4 515
samostojno osebno delo	—	—	—	—	—	—	—	—
PORTOROŽ	19 281	6 484	210 733	16 843	5 725	1 584	20 117	177 933
zruženo delo	18 474	6 183	204 463	16 654	5 725	1 550	20 103	177 376
samostojno osebno delo	807	301	6 270	189	—	34	14	557
POSTOJNA	7 673	2 607	60 652	13 059	9 797	22	2 099	15 570
zruženo delo	7 481	2 552	60 267	13 053	9 494	22	2 099	15 570
samostojno osebno delo	192	55	385	6	303	—	—	—
PTUJ	5 024	6 018	40 189	7 472	7 999	267	2 803	3 182
zruženo delo	4 078	5 676	37 436	7 079	7 271	259	2 605	3 182
samostojno osebno delo	946	342	2 753	393	728	8	197	—
RADENCI	1 281	330	36 196	—	2 775	1	991	24 647
zruženo delo	1 281	330	36 196	—	2 775	1	991	24 647
samostojno osebno delo	—	—	—	—	—	—	—	—
RADOVLJICA	2 984	790	26 880	2 713	923	102	4 181	17 014
zruženo delo	2 549	599	21 438	2 605	923	102	4 181	16 869
samostojno osebno delo	435	191	5 442	108	0	0	0	143

3-1. Vrednost prometa in zmogljivosti po vrstah gostinskih storitev in krajih¹⁾ (nadaljevanje)

	Zmogljivosti		Delavci	Vrednost prometa po vrstah gostinskih storitev tisoč din					
	obrati	sedeži		pivo	vino	žganje	druge žgane pijače	sadni sokovi kon- cen- trati	nekon- centri- rani sadni sokovi
ROGAŠKA SLATINA	7	3 940	392	2 621	6 233	1 043	2 028	53	1 122
zruženo delo	2	3 310	382	2 450	5 842	1 006	1 924	4	1 106
samostojno osebno delo	5	630	10	170	391	37	105	49	16
RIMSKE TOPLICE	4	354	12	139	63	2	19	117	17
zruženo delo	4	354	12	139	63	2	19	117	17
samostojno osebno delo	—	—	—	—	—	—	—	—	—
SOLČAVA LOGARSKA DOL.	5	307	11	122	336	15	33	48	22
zruženo delo	3	212	11	23	23	2	11	0	22
samostojno osebno delo	2	95	—	99	313	13	22	48	0
STRUNJAN	21	1 001	72	1 920	1 872	196	587	396	138
zruženo delo	19	911	71	1 801	1 658	184	569	392	59
samostojno osebno delo	2	90	1	119	214	12	18	4	79
ŠMARJEŠKE TOPLICE	1	40	2	104	219	19	30	55	0
zruženo delo	—	—	—	—	—	—	—	—	—
samostojno osebno delo	1	40	2	104	219	19	30	55	0
VELENJE	24	4 660	475	20 981	16 104	1 977	10 870	1 931	4 800
zruženo delo	21	4 512	473	20 432	15 613	1 871	10 718	1 851	4 765
samostojno osebno delo	3	148	2	548	491	106	152	80	35

3-1. Vrednost prometa in zmogljivosti po vrstah gostinskih storitev in krajih¹⁾ (nadaljevanje)

tisoč din

	Vrednost prometa po vrstah gostinskih storitev							
	druge brezalko- holne pijače	slatina in soda- vica	hrana	napitki	tobačni izdelki in vži- galice	druge blagovne sto- ritve	neblagov- ne sto- ritve	nočitve
ROGAŠKA SLATINA	2 158	1 114	69 780	4 812	2 574	14	3 691	48 825
zdrruženo delo	2 050	1 075	69 759	4 755	2 549	13	3 691	48 825
samostojno osebno delo	108	39	22	56	25	1	0	0
RIMSKÉ TOPLICE	1	12	129	20	20	128	0	0
zdrruženo delo	1	12	129	20	20	128	0	0
samostojno osebno delo	—	—	—	—	—	—	—	—
SOLČAVA LOGARSKA DOL.	105	32	112	0	33	672	—	33
zdrruženo delo	35	3	—	0	3	670	—	—
samostojno osebno delo	70	29	112	0	30	2	—	33
STRUNJAN	1 137	408	8 097	366	73	493	189	3 224
zdrruženo delo	977	355	8 000	281	73	493	189	3 224
samostojno osebno delo	160	53	97	85	0	—	0	0
ŠMARJEŠKE TOPLICE	52	18	77	2	0	—	1	1
zdrruženo delo	—	—	—	—	—	—	—	—
samostojno osebno delo	52	18	77	2	0	—	1	1
VELENJE	9 687	3 144	138 431	11 036	13 640	229	19 972	4 688
zdrruženo delo	9 487	3 063	138 217	11 008	13 477	222	19 972	4 685
samostojno osebno delo	200	82	214	28	163	7	—	3

3-2. Količinski promet pijač¹⁾ po vrstah pijač in krajih

hl

	Pivo	Vino	Žganje	Druge žgane pijače	Sadni sokovi kon- centri	Nekon- centri- rani sadni sokovi	Druge brez- alko- holne pijače	Slatina in soda- vica
ANKARAN	801	253	15	32	5	87	213	248
zdrruženo delo	756	221	14	31	5	82	196	241
samostojno osebno delo	45	33	1	1	—	4	17	7
BLLED	5 081	1 844	171	308	86	746	1 400	1 542
zdrruženo delo	4 198	1 456	148 ²⁾	264	62	677	1 202	1 347
samostojno osebno delo	883	388	23	44	24	69	198	195
BOHINJ ¹⁾	1 709	788	47	77	62	175	642	573
zdrruženo delo	1 525	663	42	69	31	170	554	498
samostojno osebno delo	184	125	5	8	31	5	88	45
BOVEC, SOČA, TRENTA	781	429	27	40	20	90	211	135
zdrruženo delo	149	79	4	11	0	25	63	33
samostojno osebno delo	632	350	23	29	20	65	148	102
BREŽICE	873	624	168	181	30	262	433	734
zdrruženo delo	670	413	154	151	0	249	346	580
samostojno osebno delo	203	211	14	29	30	13	88	154
CELJE	19 953	6 513	446	1 507	189	1 724	5 835	5 215
zdrruženo delo	18 979	6 121	421	1 449	156	1 683	5 631	4 888
samostojno osebno delo	974	393	25	57	33	41	205	327
ČATEŽ OB SAVI	4 162	1 601	134	348	110	901	2 827	1 952
zdrruženo delo	4 039	1 434	130	341	89	901	2 783	1 913
samostojno osebno delo	122	167	4	7	21	—	44	39
DOBRNA	700	357	18	56	2	81	192	257
zdrruženo delo	700	357	18	56	2	81	192	257
samostojno osebno delo	—	—	—	—	—	—	—	—
DOLENJSKE TOPLICE	536	337	29	40	117	125	235	461
zdrruženo delo	510	330	29	39	117	119	218	453
samostojno osebno delo	26	7	0	1	0	4	17	8
DOMŽALE	3 042	1 251	113	263	225	637	994	812
zdrruženo delo	2 490	995	90	232	215	569	816	692
samostojno osebno delo	552	257	22	31	9	68	178	120
DOVJE MOJSTRANA	249	85	7	26	0	27	123	51
zdrruženo delo	199	68	6	22	0	21	109	41
samostojno osebno delo	51	17	1	4	0	6	15	10
GOZD MARTULJEK	306	181	10	18	61	12	205	147
zdrruženo delo	250	155	8	16	60	0	169	117
samostojno osebno delo	56	27	2	2	1	12	36	30
IZOLA	2 453	1 416	100	137	88	308	671	1 006
zdrruženo delo	1 643	776	65	88	59	208	460	709
samostojno osebno delo	810	640	35	49	29	100	211	297
JESENICE	4 652	1 402	147	411	57	1 024	2 048	2 236
zdrruženo delo	3 873	1 177	134	356	49	980	1 916	2 152
samostojno osebno delo	779	225	13	55	8	44	133	84

1) Zdrruženo delo zajeto po organizacijskem načelu

2) Naselja: Stara Fužina, Srednja vas, Ribčev laz, Boh. Bistrica, Ukanc

3-2. Količinski promet pijač¹⁾ po vrstah pijač in krajih (nadaljevanje)

hl

	Pivo	Vino	Žganje	Druge žgane pijače	Sadni sokovi kon- cen- trati	Nekon- centri- rani sadni sokovi	Druge brez- alko- holne pijače	Slatina in soda- vica
JEZERSKO	150	69	3	9	4	15	68	34
združeno delo	14	5	1	1	0	1	9	4
samostojno osebno delo	136	64	3	8	4	14	59	30
KAMNIK	2 866	1 174	74	288	160	359	895	589
združeno delo	2 069	848	54	238	92	327	715	487
samostojno osebno delo	797	326	20	50	68	32	180	102
KAMNIŠKA BISTRICA	317	99	37	21	18	96	185	201
združeno delo	317	99	37	21	18	96	185	201
samostojno osebno delo	—	—	—	—	—	—	—	—
KOPER	7 134	3 779	335	428	270	1 252	3 612	2 460
združeno delo	5 032	2 200	257	322	224	961	2 968	1 891
samostojno osebno delo	2 102	1 579	78	105	46	291	645	568
KRANJ	13 845	3 740	453	1 100	231	1 931	5 835	5 122
združeno delo	11 296	3 052	390	984	153	1 723	5 363	4 805
samostojno osebno delo	2 549	687	63	116	78	208	472	317
KRANJSKA GORA	1 367	822	40	83	5	236	844	699
združeno delo	1 223	705	38	80	5	221	775	655
samostojno osebno delo	144	117	2	3	—	15	69	43
LAŠKO	1 910	815	38	126	36	193	501	707
združeno delo	1 632	682	38	105	4	192	444	616
samostojno osebno delo	278	133	0	21	32	1	57	90
LJUBLJANA	105 887	26 329	3 187	5 003	2 519	9 348	24 860	19 401
združeno delo	96 558	22 373	2 837	4 410	2 245	8 655	22 188	17 324
samostojno osebno delo	9 328	3 956	350	594	274	693	2 672	2 076
MARIBOR	45 248	17 136	1 050	2 809	1 399	3 460	15 385	22 916
združeno delo	38 545	14 269	904	2 518	1 303	3 160	14 227	20 099
samostojno osebno delo	6 673	2 867	146	291	96	299	1 158	2 817
MOZIRJE	166	103	2	9	114	719	3 286	3 993
združeno delo	123	69	1	6	99	692	3 181	3 496
samostojno osebno delo	43	34	1	3	15	27	105	498
MURSKA SOBOTA	7 756	3 959	168	520	178	1 304	2 917	2 322
združeno delo	7 339	3 600	159	490	171	1 301	2 894	2 282
samostojno osebno delo	416	359	9	21	7	3	22	40
NOVO MESTO	6 853	3 652	230	677	178	1 304	2 917	2 322
združeno delo	6 683	3 531	226	665	171	1 304	2 894	2 282
samostojno osebno delo	170	121	5	13	8	0	22	40
OTOČEC	1 560	917	42	125	0	363	854	742
združeno delo	1 459	868	40	122	0	351	833	714
samostojno osebno delo	102	50	2	3	0	12	21	29
PIRAN	1 288	793	50	71	19	172	454	565
združeno delo	622	270	22	30	3	108	216	256
samostojno osebno delo	667	524	28	41	16	64	238	309
POKLJUKA	71	34	2	1	—	9	20	17
združeno delo	—	—	—	—	—	—	—	—
samostojno osebno delo	41	34	2	1	—	9	20	17

3-2. Količinski promet pijač¹⁾ po vrstah pijač in krajih (nadaljevanje)

hl

	Pivo	Vino	Žganje	Druge žgane pijače	Sadni sokovi kon- centri	Nekon- centri- rani sadni sokovi	Druge brez- alko- holne pijače	Slatina in soda- vica
PODČETRTEK	317	227	15	31	7	86	150	215
zdrruženo delo	317	227	15	31	7	86	150	215
samostojno osebno delo	—	—	—	—	—	—	—	—
PORTOROŽ	6 270	2 555	124	264	84	861	3 022	2 571
zdrruženo delo	5 857	2 191	110	247	84	797	2 833	2 364
samostojno osebno delo	413	364	14	18	0	64	189	207
POSTOJNA	4 677	2 361	250	403	77	1 009	1 942	1 421
zdrruženo delo	4 562	2 278	239	390	76	982	1 873	1 375
samostojno osebno delo	115	83	11	12	1	27	69	46
PTUJ	6 279	3 251	145	489	69	462	1 546	3 585
zdrruženo delo	5 520	2 762	125	429	61	433	1 267	3 204
samostojno osebno delo	759	489	20	60	8	29	278	381
RADENCI	783	547	34	78	29	83	511	420
zdrruženo delo	783	547	34	78	29	83	511	420
samostojno osebno delo	—	—	—	—	—	—	—	—
RADOVLJICA	1 490	698	36	82	45	206	557	437
zdrruženo delo	848	348	23	45	9	149	389	282
samostojno osebno delo	642	350	14	37	36	57	168	155
ROGAŠKA SLATINA	1 321	749	45	80	12	175	738	937
zdrruženo delo	1 225	675	43	71	1	171	705	886
samostojno osebno delo	96	74	2	8	11	4	33	51
RIMSKE TOPLICE	70	11	1	1	44	4	21	12
zdrruženo delo	70	11	1	1	44	4	21	12
samostojno osebno delo	—	—	—	—	—	—	—	—
SOLČAVA, LOG. DOLINA	67	60	1	3	13	44	40	33
zdrruženo delo	12	4	—	1	2	39	11	3
samostojno osebno delo	56	56	1	2	11	5	29	30
STRUNJAN	784	231	7	18	60	126	220	205
zdrruženo delo	731	183	6	17	58	111	178	170
samostojno osebno delo	52	48	1	1	2	15	43	35
ŠMARJEŠKE TOPLICE	57	44	1	2	12	0	22	19
zdrruženo delo	—	—	—	—	—	—	—	—
samostojno osebno delo	57	44	1	2	12	0	22	19
VELENJE	10 581	2 445	101	503	579	1 134	3 014	4 547
zdrruženo delo	10 372	2 359	95	494	562	1 128	2 952	4 460
samostojno osebno delo	209	86	6	9	17	8	62	87

TRIMESEČNO POROČILO O GOSTINSTVU

za _____ tromesečje 1979

Poročilo izpolnite v treh izvodih ter po en izvod pošljite Zavodu SR Slovenije za statistiko, Ljubljana, Vožarski pot 12, p.p. 303/VI ter pristojni občinski skupščini in sicer do 15. po preteku četrtnetja.

25 28 29 32 33 34 35 40 41

0 0 0 1

občina

vr. org.

dejavnost

org. ob.

11 MAT. ST. REG. ORG. IN SKUP. 20

4 7 9

21 24

TABELA 1. PROMET PO VRSTAH STORITEV

Vrsta storitve	Šifra storitve	Merska enota	Količina	Vrednost din (brez par)	Poprečna cena za mersko enoto din
a	b	c	01	02	d
	25	28	29	36 37	44
Pivo	1 0 0 1	liter			
Vino	0 0 2	liter			
Žganje	0 0 3	liter			
Druge žgane pijače	0 0 5	liter			
Koncentrirani sadni sokovi	0 0 6	liter			
Nekoncentrirani sadni sokovi	0 0 7	liter			
Druge brezalkoholne pijače	0 0 8	liter			
Slatina in sodavica	0 0 9	liter			
Hrana	0 1 1	din			
Napitki	0 1 2	din			
Nočitve	0 1 0	število			
Tobačni izdelki in vžigalice	0 1 3	din			
Druge blagovne storitve	0 1 4	din			
Druge neblagovne storitve	0 1 5	din			
Skupaj v četrtnetju	0 9 9	din			
Od tega	1. mesec v četrtnetju		din		52
	2. mesec v četrtnetju		din		60
	3. mesec v četrtnetju		din		68
Od vrednosti četrtnetnega iztržka realizirano v tujih plačilnih sredstvih		din			76

TABELA 2: PODATKI O GOSTINSKI ENOTI, OZIROMA ORGANIZACIJI (če le-ta v svoji sestavi nima poslovnih enot):

Zap. št. enote iz reg. org. in skupnosti	Naziv gostinske enote (poslovne enote)	Kraj	Vrsta in kategorija enote	Vrsta in kategorija enote		Izpolni statistika		Promet v četrtletju din (brez par)						Delavci konec četrtletja			Sedeži pri mizah (v zaprtem prostoru in zunaj)			Število enot za prehrano in točenje pijač, ki niso samostojne org. enote							
				ali je dejavnost sezonska	vrsta in kategorija enote	ali je dejavnost sezonska	od hrane in napitkov	od pijač (alkoholnih in brezalkoholnih)	od nočitev	ostali promet (tobacni izdelki in vžigalice, druge blagovne in neblagovne storitve)	vsi	od tega: tisti, ki delajo le v sezoni	restavracije	bifeji	kavarna	nočni bari											
25	a	b	c	p	01	02	03	04	05	06	07	08	09	10	11	12	13										
26					29	31	32	33	40	41	48	49	56	57	64	65	67	68	70	71	74	75	76	77	78	79	80
999	Skupaj v tozdu oz. delovni organizaciji																										

V _____, dne _____ 19____, telefonska številka _____

Žig _____

Poročilo sestavi _____
Za tozdu oz. delovno organizacijo

NAVODILA

Trimesečno poročilo gostinstva izpolnjujejo vse gostinske organizacije združenega dela in vse negostinske organizacije, ki imajo v svoji sestavi gostinske enote (počitniški domovi, delavske menze...). Vsebina vprašalnika je enaka kot lansko leto, le da je vrstni red v prvi tabeli smiselno spremenjen, v drugi tabeli pa je izpuščen stolpec s seštevki za vsako posamezno enoto.

Vprašalnik je sestavljen iz dveh tabel:

- v prvi so podatki o realiziranem prometu v gostinstvu za organizacijo v celoti,
- v drugi tabeli pa so ti podatki ustrezno razdeljeni po enotah v sestavi poročevalske enote.

Vsaka naslovljena enota mora pri izpolnjevanju poročila zajeti vse gostinske enote v svoji sestavi (poslovne enote), ki poslujejo v SR Sloveniji. Tiste poslovne enote, ki so na območju drugih republik, poročajo pristojnemu zavodu v drugi republici. Podatke o prometu navajajte iz knjigovodske evidence ter jih v poročilo vpišite za vse četrtletje.

TABELA 1.

V stolpec 01 vpišite količine prodanih pijač, izražene v osnovni merski enoti - liter za vse pijače. Če pijač ne prodajate po litrih (piva, kokta.), je treba količine preračunati v ustrezno enoto. Sem sodi tudi število nočitev. Slednje se morajo pri enotah, ki poročajo tudi za raziskavo truisma ujemati s tovrstnim podatkom v poročilu turizma (TU-11—seštevki za tri mesece).

V stolpcu 02 se vpišejo podatki o vrednosti iztržka po vrstah storitev. V vrednosti iztržka, ki jo izkazuje v dinarjih brez par, mora biti prištet tudi prometni davek. V spodnjem delu tabele pod "Skupaj v četrtletju" seštejte vrednost prometa po vrstah storitev, nato pa v zadnjih treh vrsticah skupno vrednost prometa razčlenite po posameznih mescih četrtletja.

V zadnji vrstici tega stolpca se vpiše dinarska vrednost iztržka, realiziranega v tujih plačilnih sredstvih. Devize preračunavajo v dinarje po deviznem tečaju, veljavnem v času menjave oziroma plačila.

Poprečno ceno dobite tako, da vrednost (stolpec 02) delite s podatkom o količini v stolpcu 01.

Druge blagovne storitve vsebujejo: Iztržek od prodanih razglednic, spominkov itd.

Druge neblagovne storitve vsebujejo: iztržek od posojanja čolnov, šaha, biljarda, telefona, od prevoza potnikov itd.

TABELA 2.

V tej tabeli se zbirajo podatki po posameznih gostinskih enotah v sestavi poročevalske enote. Izpolnjenih mora biti toliko vrstic, kolikor gostinskih enot ima organizacija v svoji sestavi.

Če je organizacija enovita ali ima v svoji sestavi le eno gostinsko enoto, je v tabeli 2 izpolnjena le ena vrstica: enako je izpolnjena samo ena vrstica za TOZD, ki nima nobene gostinske enote v svoji sestavi. V poročilu morajo biti prikazane enote, ki jih zajema priloženi izpis iz Registra organizacij in skupnosti.

Iz izpisa prenesete stolpec (trimestno šifro) v prvi stolpec tabele 2 (zaporedna številka enote v sestavi iz registra organizacij in skupnosti).

Prav takoprenesete v obrazec tudi pripadajoči naziv enote. Če so do časa poročanja nastale kakršnekoli organizacijske spremembe jih upoštevajte. V primeru, da je katera od enot v sestavi ukinjena, je ne navajajte, pač pa v sprememnem dopisu sporočite, da ne posluje več; če je pa na novo registrirana, vpišite njen naziv pod zadnjo enoto, ki je bila izpisana na seznamu, prostor za zaporedno številko pa pustite prazen.

Poleg ustreznih odgovorov o nazivu in lokaciji enote vpišite še vrsto in kategorijo enote. Slednja se prikaže tako, kot je bila registrirana.

Možen je eden od odgovorov: hotel I, A, B, C ali D kategorije, motel I., II., III. kategorije, šotorišče I., II., III. kategorije, turistično naselje I, A, B, C ali D kategorije, penzion I., II. ali III. kategorije, prenočišče, topliško in mineralno zdravilišče, restavracija (klasična), samopostrežna ali ekspresna restavracija, restavracija, v kateri ne točijo alkohola, mlečna restavracija, restavracija družbene prehrane, disco-klub, študentska restavracija, planinski dom ali koč, delavski počitniški dom, otroški ali mladinski počitniški dom, kavarna, nočni bar, snack bar, gostilna, okrepčevalnica (kava, bar, pizzerija, pivnica, dnevni bar, expres bar), mlečna okrepčevalnica, okrepčevalnica, kjer ne točijo alkoholnih pijač) bife, slaščičarna registrirana kot gostinska poslovna enota, druge gostinske poslovne enote (tudi na vlakih in drugih prevoznih sredstvih), DS skupnih služb. Gostinske storitve v socialnih, zdravstvenih, šolskih in drugih podobnih ustanovah (bojnišnice, internati, šolske kuhinje...) se v tem poročilu ne upoštevajo.

Pri vprašanju o tem ali je dejavnost sezonska vpišite odgovor "da" samo za enote, ki poslujejo manj kot devet mesecev letno, za vse ostale pa odgovorite z "ne".

V stolpce 03, 04, 05 in 06 vpišite vrednost prometa, razčlenjeno po vrsti storitev (od pijač, od hrane, od nočitev, od ostalega).

Podatki v tej tabeli so v zvezi s podatki o prometu v prvi tabeli in morajo biti medsebojno usklajeni. Vsota teh podatkov v zadnji vrstici tabele 2 stolpcev 03, 04, 05 in 06 (skupaj v tozdu oz. del. organizaciji) mora biti enaka iztržku, ki je prikazan v tabeli 1 pod "Skupaj v četrtletju". Prav tako mora biti vsota stolpca 03 iz tabele 2 (od pijač alkoholnih in brezalkoholnih) enaka seštevkom stolpca 02, vrstic 001, 002, 003, 005, 006, 007, 008 in 009 v tabeli 1. Isto velja za vsoto stolpca 04 tabele 2 "od hrane in napitkov", ki mora biti enaka seštevku stolpca 02, vrstici 011 in 012 v tabeli 1. Vsota stolpca 05, v tabeli 2 mora biti enaka iztržku za nočitve iz tabele 1 (stolpec 02, vrstica 010). Preostali iztržek prikazan v stolpcu 06 tabele 2, mora biti enak seštevku vrednosti prometa za tobačne izdelke in vžigalice ter druge blagovne in neblagovne storitve v tabeli 1 (vrstice 013, 014, 015).

V stolpca 07 in 08 vpišite v ustrezna okenca podatke o številu delavcev na koncu četrtletja. Najprej vpišite vse delavce, nato pa še število tistih, ki delajo samo v sezoni. V primeru če nekaj delavcev opravlja upravna dela v tozdu, prištejete take delavce zaposlenim tiste enote v sestavi, ki je ustvarila največji promet. Delavcev delovne skupnosti, če obstaja, ne upoštevajte.

V stolpec 09 vpišite število sedežev ob mizah tako, da upoštevate vse sedeže v lokalu, na vrtu, na terasi itd.

Stolpce 10, 11, 12 in 13 izpolnite samo v primeru, če enota v sestavi ima posebne prostore, ali dele prostora urejene za strelžbo s hrano, pijačo ali nudenje ustreznih storitev, ki niso organizirane kot posebne enote v sestavi (v skladu z Registrom organizacij in skupnosti).

Rok za dostavo poročil Zavodu SR Slovenije za statistiko so: 15.4. 15.7., 15.10. 1979 ter 15.1.1980.

Tabela 2. Delavci v gostinski organizaciji (stanje na dan 15. 8. 1979)

Šifra	Poklic	Stopnja strokovne izobrazbe										nekvalficirani							
		skupaj	visoka	višja	srednja	nižja	visokovificirani	kvalificirani	polkvalificirani										
25	a	21	22	23	24	25	26	27	28	29	64								
26	b	28	32	33	36	37	40	41	44	45	48	49	52	53	56	57	60	61	64
VODILNO OSEBJE																			
01	Direktorji	0																	
	delavci skupaj	0																	
	od tega sezonski	1																	
02	Vodje objektov za namesitiev in prehrano	0																	
	delavci skupaj	0																	
	od tega sezonski	1																	
03	Drugi vodje gostinskih objektov	0																	
	delavci skupaj	0																	
	od tega sezonski	1																	
STORITVENO OSEBJE																			
11	Natakarji	0																	
	delavci skupaj	0																	
	od tega sezonski	1																	
12	Tečilci in mešalci bijač	0																	
	delavci skupaj	0																	
	od tega sezonski	1																	
13	Receptorji in portirji	0																	
	delavci skupaj	0																	
	od tega sezonski	1																	
14	Gospodarji in gospodnje v hotelih in na transportnih sredstvih	0																	
	delavci skupaj	0																	
	od tega sezonski	1																	
15	Sobarji in sobarice	0																	
	delavci skupaj	0																	
	od tega sezonski	1																	
16	Drugi storitveni gostinski delavci	0																	
	delavci skupaj	0																	
	od tega sezonski	1																	
PROIZVODNO OSEBJE																			
21	Kuharji	0																	
	delavci skupaj	0																	
	od tega sezonski	1																	
22	Čevapčičarji	0																	
	delavci skupaj	0																	
	od tega sezonski	1																	
23	Slaščičarji	0																	
	delavci skupaj	0																	
	od tega sezonski	1																	
24	Drugi pripraviljalci jedi	0																	
	delavci skupaj	0																	
	od tega sezonski	1																	
31	Osebjc za vzdrževanje in transport	0																	
	delavci skupaj	0																	
	od tega sezonski	1																	
32	Administrativni delavci ipd.	0																	
	delavci skupaj	0																	
	od tega sezonski	1																	
33	Računovodstveni, blagajniški delavci ipd.	0																	
	delavci skupaj	0																	
	od tega sezonski	1																	
41	SKUPAJ VSI DELAVCI	0																	
	delavci skupaj	0																	
	od tega sezonski	1																	

Tabela 3. Tehnična opremljenost (stanje na dan 15. 8. 1979)

Šifra	Vrsta opreme	Zmogljivost				
		kos	liter	možno število obrokov v 6 urah		
a	b	31	32	33		
25	26 28	HLADILNE NAPRAVE	29	36 37	44 45	52
3	010	Hladilnice (zidane, kovinske)				
	020	Hladilniki				
	030	Vitrine in pultji za pijačo				
	040	Zmrzovalniki za ribe in sladoled				
TERMIČNE NAPRAVE						
	110	Štedilniki (električni in plinski)				
	120	Ostali štedilniki				
	130	Električne pečice				
	140	Električni raženj				
	150	Grelna miza				
OSTALE NAPRAVE						
	210	Aparati za kuhanje kave				
	220	Električni stroji za mletje, mešanje in rezanje				

NAVODILA

- 1) Poročilo izpolnijo vse organizacije združenega dela v gostinstvu za svoja gostišča na območju SR Slovenije ter vse negostinske organizacije, ki imajo v svoji sestavi gostinske enote (menze, bifeje, počitniške domove ipd.).
- 2) Gostišča, ki jih imajo delovne organizacije v drugih republikah, v to poročilo niso vključena, ker poročajo sama pristojnemu statističnemu zavodu.

Navodila k tabelam:

Tabela 1: Poraba surovin za pripravo hrane. Za artikle od 010-170 vpišite podatke o količini, vrednosti in poprečni ceni, računano po nabavnih cenah, pri šifri 180 pa vpišite samo vrednost. Podatke zberite iz knjigovodske evidence in dokumentacije. Počitniški domovi te tabele ne izpolnjujejo.

Tabela 2: Pri delavcih so šteti delavci v gostinski dejavnosti, ki so združili svoje delo za nedoločen in določen čas (tudi v upravi), niso pa šteti učenci v gospodarstvu ter delavci, ki delajo polni delovni čas v drugi organizaciji združenega dela in delajo v gostinski organizaciji le dopolnilno.

V tabelo vnesite pri posameznih profilih v zgornjo vrstico z oznako "delavci skupaj" podatek o delavcih, ki so sklenili delovno razmerje za nedoločen čas, in o tistih, ki so sklenili delovno razmerje za določen čas; medtem ko vnesete v spodnjo vrstico število delavcev, ki so sklenili delovno razmerje za določen čas v sezoni.

Za stopnjo strokovne izobrazbe štejemo izobrazbo, ki si jo je oseba pridobila z dokončanjem določene šole, ali z opravljenim strokovnim izpitom oziroma izobrazbo, priznano po veljavnih predpisih.

Poklic določimo po vrsti dela, ki ga delavec opravlja, da si s tem pridobi sredstva za preživljanje, to se pravi, da si pridobi dohodek.

V vrstici "direktorji" štejemo samo direktorje v gostinski dejavnosti.

V vrstico "vodje objektov za namestitve in prehrano" spadajo: šefi recepcij, šefi strežbe, gospodarji in ekonomski v hotelu, šefi restavracij, gostiln, menz.

V vrstico "drugi vodje gostinskih objektov" vpišemo: gostince, gostilničarje, ekonomski, šefi počitniških domov, majordome, nadzornike, gospodinje, kantinerje, šefi dvorane in kavarnarje.

V vrstico "drugi storitveni gostinski delavci" vpišemo: portirje, servirke, barmane, nosače, garderoberke, delavce za osebno nego (npr. frizerje), perice, likarice, ipd.

V vrstico "osebje za vzdrževanje in transport" vpišemo: elektricarje, vodovodne inštalaterje, mizarje, ključavničarje, kurjače, šoferje ipd.

V vrstico "administrativni delavci ipd." vpišemo: administratorje, daktilografe, tajnice, komercialiste, materialne knjigovodje ipd.

V vrstico "računovodstveni, blagajniški delavci ipd." vpišemo računovodje, pomožne računovodje, blagajnike, finančne knjigovodje ipd.

Tabela 3. Glede tehnične opremljenosti navedite število hladilnih naprav ter termičnih in ostalih naprav. Za tehnično opremo je potrebno prikazati tudi skupno zmogljivost v litrih, in to za hladilne naprave po vrstah naprav ter za aparate za kuhanje kave. Za termične naprave pa je potrebno skupno zmogljivost prikazati glede na to, koliko obrokov hrane lahko na teh napravah pripravite v 6 urah.

Rok za dostavo poročila Zavodu SR Slovenije za statistiko, Ljubljana Vožarski Pot 12, je 5. februar 1980.

REZULTATI RAZISKOVANJ

1. Zaposleni v družbenem sektorju 1974, str. 38
2. Letni pregled odkupa 1974, str. 66
3. Letni pregled obrti 1974, str. 38
4. Letni pregled cen 1974, str. 31
5. Demografski rajoni SRS s historiatom razvoja teritorialnega območja z osnovnimi podatki iz popisov prebivalstva po osvoboditvi, str. 129
6. Letni pregled industrije 1974, str. 132
7. Študenti visokošolskih zavodov 1974—75, str. 76
8. Anketa o zasebnih kmečkih gospodarstvih 1971—74, str. 35
9. Direktorji v organizacijah združenega dela v gospodarski in družbeni dejavnosti 1975, str. 33
10. Letni pregled komunalne dejavnosti 1973, str. 30
11. Letni pregled kmetijstva 1974, str. 44
12. Kulturno—umetniška in znanstvena dejavnost 1974, str. 42
13. Letni pregled gradbeništva 1969, str. 47
14. Osebnih dohodki zaposlenih v družbenem sektorju 1974, str. 54
15. Letni pregled gradbeništva 1970, str. 49
16. Dohodki in izdatki organizacij združenega dela negospodarskih organizacij 1974, str. 65
17. Letni pregled gradbeništva 1971, str. 50
18. Letni pregled gradbeništva 1972, str. 50
19. Letni pregled gradbeništva 1973, str. 49
20. Družbeni produkt in narodni dohodek v letu 1974, str. 48
21. Kulturno—umetniška in prosvetna dejavnost 1974/75, str. 34
22. Seznam osnovnih in srednjih ter višjih in visokih šol na začetku šolskega leta 1975/76, str. 118
23. Zaposleni v družbenem in zasebnem sektorju ter fluktuacija zaposlenih 1974/75, str. 30
24. Vzgojnovarstveni zavodi v letu 1974/75 in socialni zavodi s seznamom poročevalskih enot v letu 1974, str. 63
25. Sestava organov in dejavnosti skupščin občin v letu 1975, str. 35
26. Investicije 1974, družbeni in zasebni sektor, str. 48
27. Naravno gibanje prebivalstva SRS v letu 1973, str. 84
28. Osebnih dohodki po poklicih v letu 1974, str. 66
29. Prebivalstvo SRS 1970—76, str. 35
30. Osnovne šole na začetku šolskega leta 1975/76 po krajevnih skupnostih, str. 41
31. Telesna kultura 1974, str. 53
32. Letni pregled cen 1975, str. 50
33. Letni pregled odkupa 1975, str. 74
34. Periodični finančni računi 1974—1975, str. 35
35. Letni pregled industrije 1975, str. 141
36. Selitveno gibanje prebivalstva v SR Sloveniji 1971—1975, str. 29
37. Osnovne in srednje šole na koncu šolskega leta 1974—1975 in začetku šolskega leta 1975—1976, str. 89
38. Organizacije in skupnosti v gospodarstvu in negospodarstvu v SR Sloveniji, str. 272
39. Kazenska sodna statistika 1975, str. 142
40. Poraba reprodukcijskega materiala in prodaja po republikah v letu 1972, str. 40
41. Letni pregled obrti 1975, str. 41
42. Letni pregled kmetijstva 1975, str. 43
43. Študenti visokošolskih zavodov 1975—76, str. 71
44. Sestava in dejavnosti krajevnih skupnosti 1974—1975, str. 89
45. Letni pregled gradbeništva 1974, str. 70
46. Dohodki in izdatki organizacij združenega dela negospodarskih dejavnosti 1975, str. 42
47. Osebnih dohodki zaposlenih v družbenem sektorju 1975, str. 59
48. Samoupravne interesne skupnosti 1975, str. 32
49. Kulturno—umetniška in znanstvena dejavnost 1975, str. 57
50. Industrijske organizacije in industrijski proizvodi 1975, str. 198
51. Letni pregled gozdarstva 1975, str. 38
52. Letni pregled prometa 1969, str. 102
53. Letni pregled trgovine 1975, str. 88
54. Letni pregled gostinstva 1972, str. 53
55. Vzgojnovarstveni zavodi v šolskem letu 1975—1976, str. 61
56. Letni pregled prometa 1970, str. 101
57. Letni pregled prometa 1971, str. 99
58. Osnovne šole na začetku šolskega leta 1976—77 po krajevnih skupnostih, str. 41
59. Seznam šol s splošnimi podatki na začetku šolskega leta 1976—77, str. 104
60. Kulturno—umetniška in prometna dejavnost 1975—76, str. 34
61. Anketa o zasebnih kmečkih gospodarstvih 1975, str. 28
62. Telesna kultura, šport in rekreacija v letu 1975, str. 53
63. Letni pregled prometa 1972, str. 100
64. Letni pregled prometa 1973, str. 104
65. Sestava in dejavnost krajevnih skupnosti 1975—1976, str. 90
66. Družbena prehrana v letu 1975, str. 100
67. Pregled sprememb v potrošnji po anketah v letu 1963, 1968 in 1973 v Sloveniji, str. 100
68. Osnovne in srednje šole na začetku šolskega leta 1975—76 in začetku 1976—77, str. 80
69. Zaposleni v družbenem sektorju 1974, str. 44
70. Letni pregled prometa 1974, str. 106
71. Družbeni produkt in narodni dohodek v letu 1975, str. 48
72. Letni pregled prometa 1975, str. 84
73. Investicije 1975 (družbeni in zasebni sektor), str. 51
74. Letni pregled cen 1976, str. 54
75. Naravno gibanje prebivalstva SR Slovenije 1974, str. 100
76. Osebnih dohodki delavcev v združenem delu 1976, str. 65
77. Letni pregled industrije 1976, str. 196
78. Letni pregled odkupa 1976, str. 42
79. Osebnih dohodki po poklicih 1976, str. 77
80. Študenti 1976/77 in diplomanti 1976, str. 78
81. Letni pregled prometa 1976, str. 78
82. Kazensko sodna statistika 1976, str. 123
83. Letni pregled gozdarstva 1976, str. 40
84. Letni pregled trgovine 1976, str. 84
85. Letni pregled kmetijstva 1976, str. 44
86. Vzgojnovarstveni zavodi v šolskem letu 1976/77 in socialni zavodi s seznamom poročevalskih enot, str. 81
87. Popis učiteljev 1976, str. 81
88. Kulturno—umetniška in znanstveno raziskovalna dejavnost 1976, str. 46
89. Naravno gibanje prebivalstva SR Slovenije 1975, str. 102
90. Anketa o zasebnih kmečkih gospodarstvih 1976, str. 34
91. Osnovne šole na začetku šolskega leta 1977/78 po krajevnih skupnostih, str. 41
92. Družbeni proizvod in narodni dohodek v letu 1976, str. 78
93. Seznam šol s splošnimi podatki za začetek šolskega leta 1977/78, str. 113
94. Družbena prehrana 1977, str. 41
95. Osebnih dohodki po poklicih 1976, str. 65
96. Osnovne in srednje šole na koncu šolskega leta 1976/77 in začetku 1977/78, str. 75
97. Letni pregled gozdarstva 1977, str. 40
98. Telesna vzgoja, šport in rekreacija v letu 1976, str. 49
99. Kulturno—umetniška in prosvetna dejavnost 1975/76 in 1976/77, str. 51
100. Investicije 1976, str. 66
101. Sestava in dejavnost krajevnih skupnosti 1976—1977, str. 75
102. Osebnih dohodki delavcev v združenem delu 1977, str. 69
103. Letni pregled industrije 1977, str. 175
104. Letni pregled cen 1977, str. 60
105. Študenti 1977—1978 in diplomanti 1977, str. 77
106. Letni pregled kmetijstva 1977, str. 44
107. Letni pregled prometa 1977, str. 77
108. Industrijske organizacije 1965—1976 in proizvodi 1976, str. 212
109. Letni pregled gostinstva 1978, str. 56
110. Samoupravne interesne skupnosti 1977, str. 40
111. Popis zaposlenih delavcev 31. 12. 1976, str. 74
112. Popis zaposlenih delavcev 31. 12. 1976 - Zaposleni delavci v združenem delu SR Slovenije in v tujini ter po občinah SR Slovenije, str. 43
113. Vzgojnovarstvene organizacije v šolskam letu 1977/78 s seznamom poročevalskih enot, str. 81
114. Letni pregled trgovine 1977, str. 85
115. Letni pregled odkupa 1977, str. 68
116. Volitve 1978, str. 79
117. Letni pregled obrti 1976, str. 36
118. Kazenska sodna statistika 1977, str. 90
119. Desezoniране časovne vrste SR Slovenije, str. 181
120. Kulturno—umetniška in znanstveno—raziskovalna dejavnost 1976—1977, str. 91
121. Družbeni proizvod in narodni dohodek v SR Sloveniji 1977, str. 78
122. Naravno gibanje prebivalstva SR Slovenije 1978, str. 90
123. Popis zaposlenih 31. 12. 1976, osebni dohodki delavcev v združenem delu po področjih dejavnosti v SRS, str. 70
124. Družbena prehrana 1978, str. 40
125. Popis zaposlenih delavcev 31. 12. 1976, osebni dohodki delavcev v združenem delu po občinah v SR Sloveniji, str. 42
126. Letni pregled gostinstva 1974, str. 55
127. Letni pregled gostinstva 1975, str. 54
128. Rezultati popisa namestitvenih zmogljivosti v SR Sloveniji 31. avgusta 1977, str. 50
129. Letni pregled turizma 1973—1976, str. 325
130. Seznam šol s splošnimi podatki ob začetku šolskega leta 1978/79, str. 115
131. Popis zaposlenih delavcev 31. 12. 1976. Zaposleni delavci v združenem delu v SR Sloveniji po skupinah poklicev in področjih dejavnosti, str. 80
132. Prihodki in odhodki organizacij združenega dela negospodarskih dejavnosti 1976—1977, str. 51
133. Letni pregled gradbeništva 1975, str. 74
134. Letni pregled gradbeništva 1976, str. 79
135. Telesna vzgoja, šport in športna rekreacija 1977
136. Kulturno—umetniška in prosvetna dejavnost 1977/78, str. 32
137. Popis zaposlenih delavcev 31. 12. 1976. Osebnih dohodki delavcev v združenem delu po skupinah poklicev in področjih dejavnosti v SR Sloveniji, str. 67
138. Letni pregled gozdarstva 1978, str. 38
139. Letni pregled gostinstva 1977, str. 62
140. Osebnih dohodki po poklicih v letu 1977, str. 77
141. Anketa o zasebnih kmečkih gospodarstvih 1977, str. 32
142. Komunalne dejavnosti 1974, str. 32
143. Letni pregled cen 1978, str. 62
144. Osebnih dohodki delavcev v združenem delu 1978, str. 66
145. Letni pregled gradbeništva 1977, str. 103
146. Letni pregled komunalne dejavnosti 1975, str. 29
147. Investicije 1977, str. 75
148. Izkoriščenost zmogljivosti v industriji 1976, str. 43
149. Letni pregled komunalne dejavnosti 1976, str. 31
150. Letni pregled industrije 1978, str. 165
151. Zmogljivosti in uporaba opreme za avtomatsko obdelavo podatkov v letu 1976, str. 49
152. Osnovne in srednje šole konec šolskega leta 1977/78 in ob začetku šolskega leta 1978/79, str. 79
153. Letni pregled kmetijstva 1978, str. 45
154. Anketa o številu živine 15. 1. 1976, str. 64
155. Študenti 1978/79 in diplomanti 1978, str. 102
156. Osnovne šole po krajevnih skupnostih ob začetku šolskega leta 1978/79, str. 41
157. Delavci v združenem delu in samostojnem osebnem delu, pripravniki ter fluktuacija delavcev 1976—1978, str. 32
158. Letni pregled trgovine 1978, str. 84
159. Letni pregled odkupa 1978, str. 64
160. Organizacije in skupnosti v gospodarstvu in negospodarstvu SR Slovenije, stanje 30. 6. 1979, str. 879
161. Vzgojnovarstvene organizacije 1978/79 in socialni zavodi 1978 s seznamom poročevalskih enot, str. 76
162. Družbena prehrana 1979, str. 38
163. Letni pregled prometa 1978, str. 38
164. Sestava organov in dejavnost skupščin občin 1979, str. 36
165. Kazenska sodna statistika 1978, str. 96
166. Samoupravne interesne skupnosti 1978, str. 48
167. Družbeni proizvod in narodni dohodek v SR Sloveniji 1978, str. 89
168. Letni pregled komunalne dejavnosti 1978, str. 36
169. Sestava krajevnih skupnosti 1978, str. 52
170. Raziskovalne organizacije 1978, str. 50
171. Letni pregled gradbeništva 1978, str. 104
172. Prihodki in odhodki organizacij združenega dela negospodarskih dejavnosti 1978, str. 36
173. Prodaja po republikah in poraba reprodukcijskega materiala v SR Sloveniji 1976, str. 48
174. Letni pregled gostinstva 1973, str. 42
175. Naravno gibanje prebivalstva SR Slovenije 1977, str. 110
176. Anketa o zasebnih kmečkih gospodarstvih 1978, str. 38
177. Popis zaposlenih delavcev 31. 12. 1976. Zaposleni delavci v združenem delu po panogah dejavnosti v SR Sloveniji in v tujini, str. 154
178. Letni pregled turizma 1977, str. 112
179. Osebnih dohodki za določene poklice 1978, str. 62
180. Kulturno—umetniška in prosvetna dejavnost 1978/79, str. 39
181. Letni pregled gostinstva 1978, str. 64
182. Letni pregled turizma 1978, str. 118
183. Letni pregled komunalne dejavnosti 1978, str. 38
184. Letni pregled obrti 1977, str. 43
185. Anketa o številu živine 15. 1. 1977, str. 65
186. Letni pregled obrti 1978, str. 50
187. Anketa o številu živine 15. 1. 1978, str. 67
188. Seznam šol s splošnimi podatki ob začetku šolskega leta 1979/80, str. 124
189. Delavci v združenem delu in samostojnem osebnem delu, pripravniki ter fluktuacija delavcev 1979, str. 45
190. Telesna vzgoja, šport in športna rekreacija v letu 1978, str. 52
191. Letni pregled zunanje trgovine 1976, str. 370
192. Popis zaposlenih delavcev 31. 12. 1976. Delavci in osebni dohodki v združenem delu po medobčinskih skupnostih (regijah) v SR Sloveniji, str. 85
193. Investicije 1978, str. 94
194. Osebnih dohodki delavcev v združenem delu 1979, str. 73
195. Selitveno gibanje prebivalstva SR Slovenije, str. 194
196. Letni pregled gozdarstva 1979, str. 38
197. Kultura, umetnost, informacije 1978, str. 61
198. Letni pregled cen 1979, str. 69
199. Letni pregled industrije 1979, str. 163
200. Industrijske organizacije in industrijski proizvodi 1977, str. 184
201. Industrijske organizacije po občinah 1977, str. 64
202. Industrijske organizacije in industrijski proizvodi 1978, str. 225
203. Industrijske organizacije po občinah 1978, str. 73
204. Osnovne in srednje šole konec šolskega leta 1978/79 in ob začetku šolskega leta 1979/80, str. 75
205. Osnovne šole po KS ob začetku šolskega leta 1979/80, str. 55
206. Letni pregled obrti 1979, str. 34
207. Letni pregled kmetijstva 1979, str. 88
208. Kazensko sodna statistika 1979, str. 101
209. Letni pregled zunanje trgovine 1977, str. 402
210. Študenti 1979/80 in diplomanti 1979, str. 126
211. Popis zaposlenih delavcev 31. 12. 1976 osebni dohodki delavcev v združenem delu v SR Sloveniji po panogah dejavnosti, str. 104

Odgovarja
v.d. direktorja Milojka Zajšek—Virant

Urednik
Branko Mlinar

Vsebinska urednica
Milica Bizjak

Lektorica
Jasna Karanjac

Tehnični urednik
Anton Rojc

Izdal in tiskal
Zavod SR Slovenije za statistiko
Ljubljana, Vožarski pot 12
1981

ID of 219/1981