

7 TRG DELA LABOUR MARKET

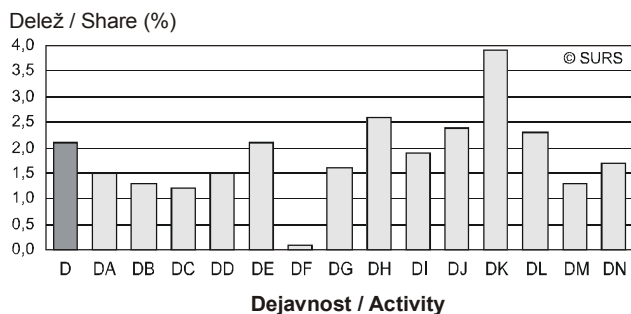
št./No 30

PLAČE IN POKOJNINE, SLOVENIJA, AVGUST 2003 WAGES AND PENSIONS, SLOVENIA, AUGUST 2003

- Povprečna mesečna bruto plača za avgust 2003 je znašala 251 482 SIT. Glede na predhodni mesec se je nominalno zvečala za 0,2, realno pa za 0,6 %. Povprečna mesečna neto plača je znašala 157 856 SIT.
- Največja zaostala izplačila so imeli v dejavnosti proizvodnja kemikalij, kemičnih izdelkov, umetnih vlaken – povprečju so znašala 37 929 SIT.
- Povprečna mesečna bruto plača se je avgusta 2003 najbolj zmanjšala v občini Gornji Petrovci (za 30,9 % in je znašala 148 565 SIT).
- Avgusta 2003 je povprečna bruto pokojnina znašala 103 353 SIT: njena nominalna rast je bila 0,1, realna pa 0,5 %.
- In August 2003 average monthly gross earnings amounted to SIT 251,482, which is nominally by 0.2% and really by 0.6% more than in the previous month. Average monthly net earnings for August 2003 amounted to SIT 157,856.
- In August 2003 the greatest amount of overdue payments was paid out in manufacturing of chemicals, production of man-made fibres, on average SIT 37,929.
- In August 2003 average monthly gross earnings decreased most in municipality Gornji Petrovci - i.e. by 30.9% and amounting to SIT 148,565.
- In August 2003 the average gross pension was SIT 103,353. In comparison with July 2003 it increased nominally by 0.1% and really by 0.5%.

Slika 1: Delež izplačil za nadure podpodročjih predelovalnih dejavnosti, Slovenija, avgust 2003

Chart 1: Share of payments for overtime work by subsections of activities of manufacturing, Slovenia, August 2003



D	Predelovalne dejavnosti	Manufacturing
DA	Pro. hrane, pijač, tobaka izd.	Mfr. of food; beverages and tobacco
DB	Pro. tekstilij; tekstilnih, krznenih izd.	Mfr. of textiles and textile products
DC	Pro. usnja, usnjenih izd.	Mfr. of leather and leather products
DD	Obdelava in predelava lesa	Manufacture of wood and wood products
DE	Pro. vlaknin, papirja; založništvo, tiskarstvo	Mfr. of paper; publishing and printing
DF	Pro. koksa, naftnih deriv., jedrskega goriva	Mfr. of coke, petroleum prods. & nuc. fuel
DG	Pro. kemikalij, kemičnih izd., umetnih vl.	Mfr. of chemicals, prod. & man-made fibres
DH	Pro. izd. iz gume in plastičnih mas	Mfr. of rubber and plastic products
DI	Pro. dr. nekovinskih mineralnih izd.	Mfr. of other non-metal.mineral products
DJ	Pro. kovin in kovinskih izd.	Mfr. of basic metals & fabricated products
DK	Pro. strojev in naprav	Mfr. of machinery and equipment nec.
DL	Pro. električne, optične opreme	Mfr. of electrical and optical equipment
DM	Pro. vozil in plovil	Manufacture of transport equipment
DN	Pro. pohištva, dr. pred. dej., reciklaža	Manufacturing nec.

Povprečna mesečna plača v Sloveniji, avgust 2003
Average monthly earnings in Slovenia, August 2003

	SIT	Indeksi / Indices		
		VIII 03 VII 03	VIII 03 VIII 02	
Povprečna plača zaposlene osebe				Average earnings per person in paid employment
na mesec:				per month:
bruto	251 482	100,2	106,5	gross
neto	157 856	100,1	106,6	net
na uro:				per hour:
bruto	1 479	104,8	109,2	gross
neto	928	104,6	109,3	net
Realna plača				Real earnings
na mesec:				per month:
bruto		100,6	100,9	gross
neto		100,5	101,0	net
na uro:				per hour:
bruto		105,2	103,5	gross
neto		105,0	103,6	net

1. POVPREČNE MESEČNE PLAČE V PODJETJIH, DRUŽBAH IN ORGANIZACIJAH, SLOVENIJA, AVGUST 2003
AVERAGE MONTHLY EARNINGS IN ENTERPRISES, COMPANIES AND ORGANISATIONS, SLOVENIA, AUGUST 2003

1.1 Povprečne mesečne bruto plače po sektorjih dejavnosti, Slovenija, avgust 2003
Average monthly gross earnings by sectors of activities, Slovenia, August 2003

Sektorji dejavnosti	SIT			Indeksi/Indices			Sectors of activities
	VII 03	VIII 03	Ø I-VIII 03	VIII 03 VII 03	VIII 03 VIII 02	Ø I-VIII 03 Ø I-VIII 02	
Skupaj	250918	251482	247396	100,2	106,5	107,9	Total
Kmetijske dejavnosti	209667	202681	202726	96,7	102,8	106,3	Agriculture
Nekmetijske dejavnosti (razen storitvenih dejavnosti)	213911	214154	209345	100,1	107,1	107,9	Industry
Storitvene dejavnosti	279127	280087	276625	100,3	105,9	107,5	Services

1.2 Povprečne mesečne neto plače po sektorjih dejavnosti, Slovenija, avgust 2003
Average monthly net earnings by sectors of activities, Slovenia, August 2003

Sektorji dejavnosti	SIT			Indeksi/Indices			Sectors of activities
	VII 03	VIII 03	Ø I-VIII 03	VIII 03 VII 03	VIII 03 VIII 02	Ø I-VIII 03 Ø I-VIII 02	
Skupaj	157665	157856	155722	100,1	106,6	107,9	Total
Kmetijske dejavnosti	136773	132576	132642	96,9	103,4	106,5	Agriculture
Nekmetijske dejavnosti (razen storitvenih dejavnosti)	137710	137562	134950	99,9	107,0	107,9	Industry
Storitvene dejavnosti	172852	173384	171654	100,3	106,2	107,6	Services

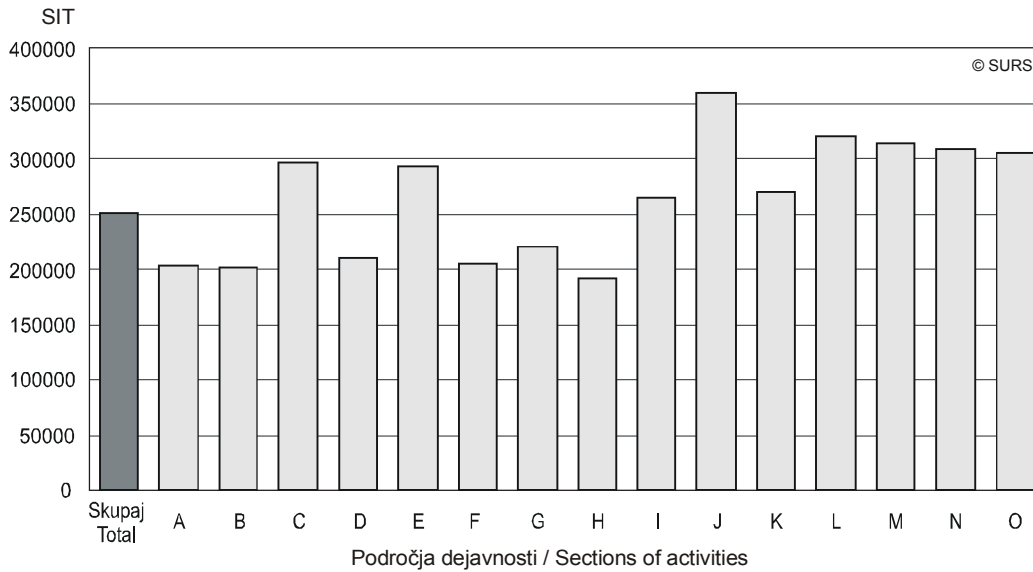
1.3 Povprečne mesečne bruto plače po dejavnostih, Slovenija, avgust 2003
Average monthly gross earnings by activities, Slovenia, August 2003

Dejavnosti	SIT			Indeksi/Indices			Activities
	VII 03	VIII 03	Ø I-VIII 03	VIII 03 VII 03	VIII 03 VIII 02	Ø I-VIII 03 Ø I-VIII 02	
Skupaj	250918	251482	247396	100,2	106,5	107,9	Total
A Kmetijstvo, lov, gozdarstvo	209748	202721	202908	96,6	102,7	106,2	A Agriculture, hunting and forestry
01 Kmetijstvo, lov, storitve	201867	196578	196594	97,4	102,3	106,4	01 Agriculture, hunting and services
02 Gozdarstvo, storitve	228545	217838	217942	95,3	103,4	105,4	02 Forestry, logging and services
B Ribišstvo	206053	200901	194915	97,5	109,8	108,6	B Fishing
05 Ribišstvo	206053	200901	194915	97,5	109,8	108,6	05 Fishing, hatcheries and services
C Rudarstvo	299724	296712	293589	99,0	111,3	110,2	C Mining and quarrying
CA Pri. energetskih surovin	310496	308338	304494	99,3	112,7	110,6	CA Mining & quarrying of energy materials
10 Pri. črnega, rjavega premoga, lignita, šote	311364	309366	305073	99,4	113,2	110,8	10 Mining of coal & lignite; extrac. of peat
11 Pri. nafte, zemeljskega plina, stor.	Z	Z	Z	Z	Z	Z	11 Extraction of petroleum & gas & services
12 Pri. uranovih in torijevih rud	Z	Z	Z	Z	Z	Z	12 Mining of uranium and thorium ores
CB Pri. rud in kamnin razen energetskih	250570	245013	243105	97,8	105,1	108,8	CB Mining & quarrying, not energy materials
13 Pri. rud	Z	Z	Z	Z	Z	Z	13 Mining of metal ores
14 Pri. dr. rudnin in kamnin	249465	243729	241976	97,7	105,2	108,7	14 Other mining and quarrying
D Predelovalne dejavnosti	209445	209493	204884	100,0	107,0	107,7	D Manufacturing
DA Pro. hrane, pijač, tobacnih izd.	222081	222107	220480	100,0	102,1	105,5	DA Mfr. of food; beverages and tobacco
15 Pro. hrane, pijač, krmil	221083	220797	219417	99,9	102,1	105,7	15 Mfr. of food products and beverages
16 Pro. tobacnih izd.	Z	Z	Z	Z	Z	Z	16 Manufacture of tobacco products
DB Pro. tekstilij; tekstilnih, krznenih izd.	149304	154792	147875	103,7	107,7	106,6	DB Mfr. of textiles and textile products
17 Pro. tekstilij	162261	167217	161685	103,1	107,1	108,3	17 Manufacture of textiles
18 Pro. oblačil; strojenje, dodelava krzna	135076	140791	133048	104,2	107,4	103,7	18 Mfr. of wearing apparel; dress. of fur
DC Pro. usnja, usnjenih izd.	158403	156004	154235	98,5	102,9	104,1	DC Mfr. of leather and leather products
19 Pro. usnja, usnjenih izd.	158403	156004	154235	98,5	102,9	104,1	19 Leather tanning; mfr. of luggage, etc.
DD Obdelava in predelava lesa	173305	170340	165792	98,3	105,8	106,0	DD Manufacture of wood and wood products
20 Obdelava in predelava lesa	173305	170340	165792	98,3	105,8	106,0	20 Mfr. of wood and wood, cork, etc. goods
DE Pro. vlaknin, papirja; založništvo, tiskar.	249940	251055	244587	100,4	106,7	106,8	DE Mfr. of paper; publishing and printing
21 Pro. vlaknin, papirja ter izd. iz njih	231754	224793	217884	97,0	106,7	107,9	21 Mfr. of pulp, paper and paper products
22 Založništvo, tiskarstvo	264243	272023	265331	102,9	106,9	106,3	22 Publishing, printing and recorded media

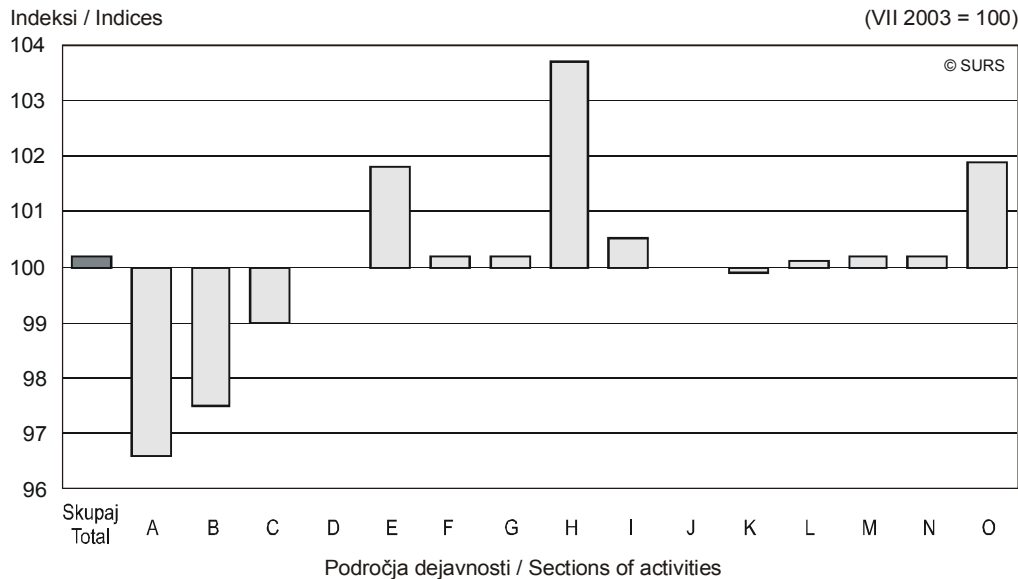
1.3 Povprečne mesečne bruto plače po dejavnostih, Slovenija, avgust 2003 (nadaljevanje)
Average monthly gross earnings by activities, Slovenia, August 2003 (continued)

Dejavnosti	SIT			Indeksi/Indices			Activities
	VII 03	VIII 03	∅ I-VIII 03	VIII 03 VII 03	VIII 03 VIII 02	∅ I-VIII 03 ∅ I-VIII 02	
DF Pro. koks, naftnih deriv., jedrskega goriva	268167	261934	237995	97,7	119,5	112,7	DF Mfr. of coke, petroleum prods.&nuc. fuel
23 Pro. koks, naftnih deriv., jedrskega goriva	268167	261934	237995	97,7	119,5	112,7	23 Mfr. of coke, petroleum prods.&nuc. fuel
DG Pro. kemikalij, kemičnih izd., umetnih vl.	317518	347967	324391	109,6	117,3	109,4	DG Mfr. of chemicals, prod.&man-made fibres
24 Pro. kemikalij, kemičnih izd., umetnih vl.	317518	347967	324391	109,6	117,3	109,4	24 Mfr. of chemicals & chemical products
DH Pro. izd. iz gume in plastičnih mas	205660	202972	201611	98,7	102,8	105,3	DH Mfr. of rubber and plastic products
25 Pro. izd. iz gume in plastičnih mas	205660	202972	201611	98,7	102,8	105,3	25 Mfr. of rubber and plastic products
DI Pro. dr. nekovinskih mineralnih izd.	206269	203931	199542	98,9	104,7	106,6	DI Mfr. of other non-metal.mineral products
26 Pro. dr. nekovinskih mineralnih izd.	206269	203931	199542	98,9	104,7	106,6	26 Mfr. of other non-metal.mineral products
DJ Pro. kovin in kovinskih izd.	212080	207968	205634	98,1	106,1	108,0	DJ Mfr. of basic metals & fabricated products
27 Pro. kovin	236016	222375	219957	94,2	107,8	108,1	27 Manufacture of basic metals
28 Pro. kovinskih izd.brez strojev, naprav	203269	202699	200307	99,7	105,6	108,1	28 Mfr. of fabricated metal, not machines
DK Pro. strojev in naprav	211492	209384	205495	99,0	108,0	109,2	DK Mfr. of machinery and equipment nec.
29 Pro. strojev in naprav	211492	209384	205495	99,0	108,0	109,2	29 Mfr. of machinery and equipment nec.
DL Pro. električne, optične opreme	219064	209798	209609	95,8	105,2	107,6	DL Mfr. of electrical and optical equipment
30 Pro. pisarniških strojev, računalnikov	270184	266092	265644	98,5	106,9	110,5	30 Mfr. of office machinery and computers
31 Pro. el. strojev, aparatov	215388	201371	203374	93,5	102,9	106,2	31 Mfr. of electric. machinery etc. nec.
32 Pro. RTV, komunikacijskih aparatov,opreme	2229657	225121	222229	98,0	108,2	110,2	32 Mfr. of radio, tv and equipment
33 Pro. medicin., finomehan., optičnih instr.	211614	206893	204627	97,8	107,0	108,0	33 Mfr. of medical & precision instruments
DM Pro. vozil in plovil	213671	215885	214918	101,0	104,3	106,2	DM Manufacture of transport equipment
34 Pro. mot. vozil, prikolic, polprikolic	216381	217186	217426	100,4	103,3	105,5	34 Mfr. of motor vehicles, trailers, etc.
35 Pro. dr. vozil, plovil	207105	212749	208850	102,7	106,6	107,5	35 Mfr. of other transport equipment
DN Pro. pohištva, dr. pred. dej., reciklaža	176566	174846	172149	99,0	105,5	107,1	DN Manufacturing nec.
36 Pro. pohištva, dr. predelovalne dej.	171582	169686	167447	98,9	105,0	106,5	36 Mfr. of furniture; manufacturing nec.
37 Reciklaža	245383	246233	239910	100,3	108,2	111,0	37 Recycling
E Oskrba z elektriko, plinom, vodo	287743	292829	285085	101,8	107,4	108,7	E Electricity, gas and water supply
40 Oskrba z el., plinom, paro, toplo vodo	302485	309381	300400	102,3	108,3	109,4	40 Electricity, gas, steam and hot water
41 Zbiranje,čiščenje,distribucija vode	250315	250828	245879	100,2	105,7	107,6	41 Collection, purification etc. of water
F Gradbeništvo	205233	205729	200091	100,2	107,3	108,8	F Construction
45 Gradbeništvo	205233	205729	200091	100,2	107,3	108,8	45 Construction
G Trgovina; popravila mot. vozil	219404	219792	216335	100,2	106,1	107,2	G Wholesale, retail; certain repair
50 Poprav., trg. z mot. vozili, gorivi	255112	251565	250914	98,6	106,3	109,2	50 Sale, repair etc. motors; fuel
51 Posredništvo, trg. na debelo, brez vozil	255165	255527	250582	100,1	107,8	108,6	51 Wholesale, commission, not motors
52 Trg. na drobno brez mot. vozil; poprav. izd.	189265	190735	186736	100,8	105,1	105,9	52 Retail trade, not motors; repairs
H Gostinstvo	185544	192358	185199	103,7	106,6	106,4	H Hotels and restaurants
55 Gostinstvo	185544	192358	185199	103,7	106,6	106,4	55 Hotels and restaurants
I Promet, skladiščenje, zveze	264037	265245	262080	100,5	106,2	108,6	I Transport, storage and communication
60 Kopenski promet, cevovodni transport	229161	231495	225623	101,0	105,3	106,0	60 Land transport; pipelines transport
61 Vodni promet	382167	351356	347532	91,9	109,5	112,0	61 Water transport
62 Zračni promet	539323	539841	535133	100,1	106,3	116,6	62 Air transport
63 Pomožne prometne dej., turistične org.	252230	253310	247905	100,4	105,4	105,9	63 Supporting transport; travel agencies
64 Pošta in telekomunikacije	297823	298511	301033	100,2	107,5	113,0	64 Post and telecommunications
J Finančno posredništvo	358870	358724	354928	100,0	109,5	110,4	J Financial intermediation
65 Fin. posred. brez zavarovalništva, skladow	363826	358537	358570	98,5	107,7	109,1	65 Financial intermed.,not insur.,pens.fund.
66 Zavarovalništvo brez socialnega, skladi	356458	368966	356634	103,5	109,3	107,4	66 Insurance, pension, not comp. soc. sec.
67 Pomožne dej. v fin. posred.	308398	309769	299019	100,4	118,3	120,0	67 Activities aux. to financial intermed.
K Nepremičnine, najem, poslovne stor.	270241	269913	266296	99,9	106,7	108,2	K Real estate,renting& business activities
70 Poslovanje z nepremičninami	242800	242876	243061	100,0	104,4	106,7	70 Real estate activities
71 Dajanje strojev, opreme v najem	244747	213983	219131	87,4	106,7	114,3	71 Renting equipment without operator
72 Obdelava podatkov, s tem povezane dej.	385218	368579	371667	95,7	102,3	105,0	72 Computer and related activities
73 Raziskovanje in razvoj	388338	396192	383339	102,0	108,3	106,0	73 Research and development
74 Druge poslovne dej.	235468	236141	232462	100,3	107,6	109,5	74 Other business activities
L Javna uprava, obramba, socialno zavarov.	320465	320871	321366	100,1	102,5	108,1	L Public administ.& defence; comp.soc.sec.
75 Javna uprava, obramba, socialno zavarov.	320465	320871	321366	100,1	102,5	108,1	75 Public administ.& defence; comp.soc.sec.
M Izobraževanje	312748	313529	305994	100,2	108,2	107,5	M Education
80 Izobraževanje	312748	313529	305994	100,2	108,2	107,5	80 Education
N Zdravstvo, socialno varstvo	307760	308451	306742	100,2	103,6	105,0	N Health and social work
85 Zdravstvo, socialno varstvo	307760	308451	306742	100,2	103,6	105,0	85 Health and social work
O Dr.javne, skupne in osebne stor.	299658	305368	300851	101,9	105,2	105,1	O Other social and personal services
90 Stor. javne higiene	212306	215079	211531	101,3	107,8	108,0	90 Refuse disposal, sanitation, etc.
91 Dej. združenj, organizacij	426725	427647	426014	100,2	104,3	108,1	91 Membership organisations nec.
92 Rekreatijske, kulturne, športne dej.	333810	341617	335287	102,3	105,2	104,6	92 Recreational, cultural& sport.activities
93 Dr. storitvene dej.	159892	160541	159721	100,4	101,0	103,7	93 Other service activities

Slika 2: Povprečne mesečne bruto plače po področjih dejavnosti, Slovenija, avgust 2003
Chart 2: Average monthly gross earnings by sections of activities, Slovenia, August 2003



Slika 3: Indeksi povprečnih mesečnih bruto plač po področjih dejavnosti, Slovenija, avgust 2003
Chart 3: Indices of average monthly gross earnings by sections of activities, Slovenia, August 2003



Skupaj	Total
A Kmetijstvo, lov, gozdarstvo	Agriculture, Hunting and Forestry
B Ribišтво	Fishing
C Rudarstvo	Mining and Quarrying
D Predelovalne dejavnosti	Manufacturing
E Oskrba z elektriko, plinom, vodo	Electricity, Gas and Water Supply
F Gradbeništvo	Construction
G Trgovina; popravila motornih vozil	Wholesale, Retail; Certain Repair
H Gostinstvo	Hotels and Restaurants
I Promet, skladiščenje, zveze	Transport, Storage and Communication
J Finančno posredništvo	Financial Intermediation
K Nepremičnine, najem, poslovne storitve	Real Estate, Renting & Business Activities
L Javna uprava, obramba, socialno zavarovanje	Public Administrat. & Defence; Comp. Soc. Sec.
M Izobraževanje	Education
N Zdravstvo, socialno varstvo	Health and Social Work
O Druge javne, skupne in osebne storitve	Other Social and Personal Services

1.4 Povprečne mesečne neto plače po dejavnostih, Slovenija, avgust 2003
Average monthly net earnings by activities, Slovenia, August 2003

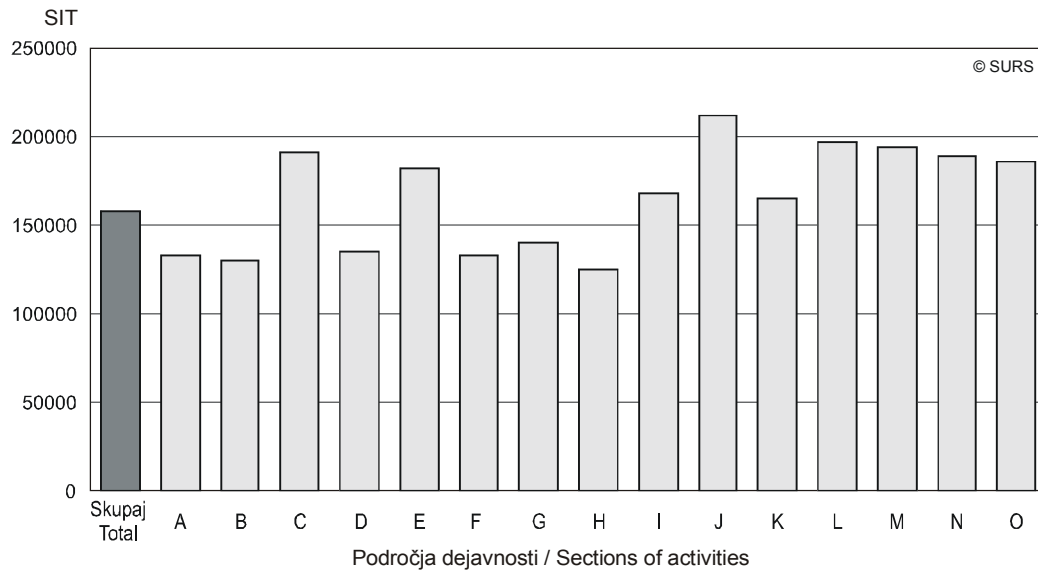
Dejavnosti	SIT			Indeksi/Indices			Activities
	VII 03	VIII 03	∅ I-VIII 03	VIII 03 VII 03	VIII 03 VIII 02	∅ I-VIII 03 ∅ I-VIII 02	
Skupaj	157665	157856	155722	100,1	106,6	107,9	Total
A Kmetijstvo, lov, gozdarstvo	136867	132645	132790	96,9	103,3	106,5	A Agriculture, hunting and forestry
01 Kmetijstvo, lov, storitve	132432	129119	129168	97,5	103,0	106,9	01 Agriculture, hunting and services
02 Gozdarstvo, storitve	147446	141321	141414	95,8	103,8	105,2	02 Forestry, logging and services
B Ribišтво	132514	129518	126305	97,7	109,0	107,7	B Fishing
05 Ribišтво	132514	129518	126305	97,7	109,0	107,7	05 Fishing, hatcheries and services
C Rudarstvo	192489	190742	189084	99,1	110,3	109,7	C Mining and quarrying
CA Pri. energetskih surovin	199795	198641	196495	99,4	111,7	110,1	CA Mining & quarrying of energy materials
10 Pri. črnega, rjavega premoga, lignita, šote	200312	199254	196857	99,5	112,1	110,3	10 Mining of coal & lignite; extrac. Of peat
11 Pri. nafte, zemeljskega plina, stor.	Z	Z	Z	Z	Z	Z	11 Extraction of petroleum & gas & services
12 Pri. uranovih in torijevih rud	Z	Z	Z	Z	Z	Z	12 Mining of uranium and thorium ores
CB Pri. rud in kamnin razen energetskih	159153	155620	154777	97,8	104,3	108,2	CB Mining & quarrying, not energy materials
13 Pri. rud	Z	Z	Z	Z	Z	Z	13 Mining of metal ores
14 Pri. dr. rudnin in kamnin	158534	154907	154135	97,7	104,3	108,2	14 Other mining and quarrying
D Predelovalne dejavnosti	134912	134716	132221	99,9	106,9	107,8	D Manufacturing
DA Pro. hrane, pijač, tobaka izd.	141925	141859	140864	100,0	103,0	105,9	DA Mfr. Of food; beverages and tobacco
15 Pro. hrane, pijač, krnil	141425	141210	140331	99,8	103,0	106,1	15 Mfr. Of food products and beverages
16 Pro. tobaka izd.	Z	Z	Z	Z	Z	Z	16 Manufacture of tobacco products
DB Pro. tekstilij; tekstilnih, krznenih izd.	100497	104256	99540	103,7	108,3	107,1	DB Mfr. Of textiles and textile products
17 Pro. tekstilij	108038	111623	107676	103,3	108,0	109,2	17 Manufacture of textiles
18 Pro. oblačil; strojenje, dodelava krzna	92217	95954	90806	104,1	107,6	104,0	18 Mfr. Of wearing apparel; dress. Of fur
DC Pro. usnja, usnjenih izd.	105568	104023	103073	98,5	103,1	104,5	DC Mfr. Of leather and leather products
19 Pro. usnja, usnjenih izd.	105568	104023	103073	98,5	103,1	104,5	19 Leather tanning; mfr. Of luggage, etc.
DD Obdelava in predelava lesa	115281	113506	110496	98,5	107,1	107,3	DD Manufacture of wood and wood products
20 Obdelava in predelava lesa	115281	113506	110496	98,5	107,1	107,3	20 Mfr. Of wood and wood, cork, etc. goods
DE Pro. vlaknin, papirja; založništvo, tiskar.	154541	155547	152351	100,7	106,5	106,8	DE Mfr. Of paper; publishing and printing
21 Pro. vlaknin, papirja ter izd. Iz njih	144940	141976	138941	98,0	106,4	107,6	21 Mfr. Of pulp, paper and paper products
22 Založništvo, tiskarstvo	162092	166381	162770	102,6	106,8	106,4	22 Publishing, printing and recorded media
DF Pro. koksa, naftnih deriv., jedrskega goriva	162774	160034	153122	98,3	113,0	111,2	DF Mfr. Of coke, petroleum prods.&nuc. Fuel
23 Pro. koksa, naftnih deriv., jedrskega goriva	162774	160034	153122	98,3	113,0	111,2	23 Mfr. Of coke, petroleum prods.&nuc. Fuel
DG Pro. kemikalij, kemičnih izd., umetnih vl.	191517	204798	193900	106,9	115,0	108,8	DG Mfr. Of chemicals, prod.&man-made fibres
24 Pro. kemikalij, kemičnih izd., umetnih vl.	191517	204798	193900	106,9	115,0	108,8	24 Mfr. Of chemicals & chemical products
DH Pro. izd. iz gume in plastičnih mas	133806	132188	131403	98,8	103,2	105,7	DH Mfr. Of rubber and plastic products
25 Pro. izd. iz gume in plastičnih mas	133806	132188	131403	98,8	103,2	105,7	25 Mfr. Of rubber and plastic products
DI Pro. dr. nekovinskih mineralnih izd.	133166	132022	129508	99,1	105,8	106,6	DI Mfr. Of other non-metal.mineral products
26 Pro. dr. nekovinskih mineralnih izd.	133166	132022	129508	99,1	105,8	106,6	26 Mfr. Of other non-metal.mineral products
DJ Pro. kovin in kovinskih izd.	137676	135423	134233	98,4	106,2	107,9	DJ Mfr. Of basic metals & fabricated products
27 Pro. kovin	151411	144312	143060	95,3	107,8	108,2	27 Manufacture of basic metals
28 Pro. kovinskih izd.brez strojev, naprav	132619	132172	130950	99,7	105,6	108,0	28 Mfr. Of fabricated metal, not machines
DK Pro. strojev in naprav	137706	136304	134156	99,0	107,9	109,0	DK Mfr. Of machinery and equipment nec.
29 Pro. strojev in naprav	137706	136304	134156	99,0	107,9	109,0	29 Mfr. Of machinery and equipment nec.
DL Pro. električne, optične opreme	140272	134718	134798	96,0	105,3	107,6	DL Mfr. Of electrical and optical equipment
30 Pro. pisarniških strojev, računalnikov	167361	165293	164569	98,8	106,9	110,1	30 Mfr. Of office machinery and computers
31 Pro. el. strojev, aparatov	138954	130565	131688	94,0	103,5	106,4	31 Mfr. Of electric. Machinery etc. nec.
32 Pro. RTV, komunikacijskih aparatov,opreme	144362	141638	140485	98,1	107,6	110,0	32 Mfr. Of radio, tv and equipment
33 Pro. medicin., finomehan., optičnih instr.	136459	133580	132672	97,9	106,9	107,8	33 Mfr. Of medical & precision instruments

1.4 Povprečne mesečne neto plače po dejavnostih, Slovenija, avgust 2003 (nadaljevanje)
Average monthly net earnings by activities, Slovenia, August 2003 (continued)

Dejavnosti	SIT			Indeksi/Indices			Activities
	VII 03	VIII 03	Ø I-VIII 03	VIII 03 VII 03	VIII 03 VIII 02	Ø I-VIII 03 Ø I-VIII 02	
DM Pro. vozil in plovil	139695	140494	140129	100,6	104,5	106,6	DM Manufacture of transport equipment
34 Pro. mot. vozil, prikolic, polprikolic	140629	140577	141094	100,0	103,4	106,0	34 Mfr. of motor vehicles, trailers, etc.
35 Pro. dr. vozil, plovil	137433	140296	137796	102,1	107,0	107,8	35 Mfr. of other transport equipment
DN Pro. pohištva, dr. pred. dej., reciklaža	116000	115036	113347	99,2	105,7	106,9	DN Manufacturing nec.
36 Pro. pohištva, dr. predelovalne dej.	113134	112090	110617	99,1	105,2	106,5	36 Mfr. of furniture; manufacturing nec.
37 Reciklaža	155579	155789	152688	100,1	107,4	109,9	37 Recycling
E Oskrba z elektriko, plinom, vodo	179809	182274	178471	101,4	107,3	108,7	E Electricity, gas and water supply
40 Oskrba z el., plinom, paro, toplo vodo	187566	190974	186761	101,8	107,9	109,4	40 Electricity, gas, steam and hot water
41 Zbiranje, čiščenje, distribucija vode	160114	160198	157249	100,1	106,3	107,7	41 Collection, purification etc. of water
F Gradbeništvo	133481	133111	129837	99,7	107,1	108,6	F Construction
45 Gradbeništvo	133481	133111	129837	99,7	107,1	108,6	45 Construction
G Trgovina; popravila mot. vozil	139183	139720	137377	100,4	106,5	107,3	G Wholesale, retail; certain repair
50 Poprav., trg. z mot. vozili, gorivi	158592	157238	156042	99,1	107,3	109,1	50 Sale, repair etc. motors; fuel
51 Posredništvo, trg. na debelo, brez vozil	156994	157669	154489	100,4	108,1	108,5	51 Wholesale, commission, not motors
52 Trg. na drobno brez mot. vozil; poprav. izd.	123795	124771	122263	100,8	105,4	106,1	52 Retail trade, not motors; repairs
H Gostinstvo	121023	124968	120819	103,3	106,7	106,5	H Hotels and restaurants
55 Gostinstvo	121023	124968	120819	103,3	106,7	106,5	55 Hotels and restaurants
I Promet, skladiščenje, zveze	166702	167537	165804	100,5	106,4	108,5	I Transport, storage and communication
60 Kopenski promet, cevovodni transport	148379	149391	146128	100,7	105,7	106,3	60 Land transport; pipelines transport
61 Vodni promet	217446	202150	200567	93,0	109,1	110,5	61 Water transport
62 Zračni promet	301753	301319	299584	99,9	106,5	114,8	62 Air transport
63 Pomožne prometne dej., turistične org.	160759	161721	158349	100,6	105,9	106,2	63 Supporting transport; travel agencies
64 Pošta in telekomunikacije	184760	185551	187427	100,4	107,6	112,6	64 Post and telecommunications
J Finančno posredništvo	212472	212295	210973	99,9	109,4	110,1	J Financial intermediation
65 Fin. posred. brez zavarovalništva, skladow	216086	213293	213809	98,7	107,8	109,1	65 Financial intermed.,not insur.,pens.fund.
66 Zavarovalništvo brez socialnega, skladi	209707	215667	210437	102,8	109,3	107,8	66 Insurance, pension, not comp. soc. sec.
67 Pomožne dej. v fin. posred.	180814	183110	177087	101,3	115,1	114,8	67 Activities aux. to financial intermed.
K Nepremičnine, najem, poslovne stor.	164735	164745	162930	100,0	106,3	108,0	K Real estate,renting& business activities
70 Poslovanje z nepremičninami	151666	151751	151259	100,1	105,0	107,1	70 Real estate activities
71 Dajanje strojev, opreme v najem	155594	137014	139507	88,1	107,7	113,1	71 Renting equipment without operator
72 Obdelava podatkov, s tem povezane dej.	223395	217850	220524	97,5	100,9	105,0	72 Computer and related activities
73 Raziskovanje in razvoj	229095	232868	226889	101,6	107,7	106,2	73 Research and development
74 Druge poslovne dej.	146308	146431	144363	100,1	107,5	109,0	74 Other business activities
L Javna uprava, obramba, socialno zavarov.	197393	197289	198218	99,9	103,5	108,5	L Public administ.& defence; comp.soc.sec.
75 Javna uprava, obramba, socialno zavarov.	197393	197289	198218	99,9	103,5	108,5	75 Public administ.& defence; comp.soc.sec.
M Izobraževanje	193603	193860	190168	100,1	108,3	107,6	M Education
80 Izobraževanje	193603	193860	190168	100,1	108,3	107,6	80 Education
N Zdravstvo, socialno varstvo	188951	189142	188477	100,1	104,1	105,4	N Health and social work
85 Zdravstvo, socialno varstvo	188951	189142	188477	100,1	104,1	105,4	85 Health and social work
O Dr.javne, skupne in osebne stor.	182954	185835	183614	101,6	105,7	105,6	O Other social and personal services
90 Stor. javne higijene	137254	139907	137389	101,9	108,2	107,8	90 Refuse disposal, sanitation, etc.
91 Dej. združenj, organizacij	246090	247131	245962	100,4	105,9	109,1	91 Membership organisations nec.
92 Rekreatijske, kulturne, športne dej.	201766	205203	202442	101,7	105,5	105,2	92 Recreational, cultural& sport.activities
93 Dr. storitvene dej.	105900	106785	105657	100,8	102,3	104,2	93 Other service activities

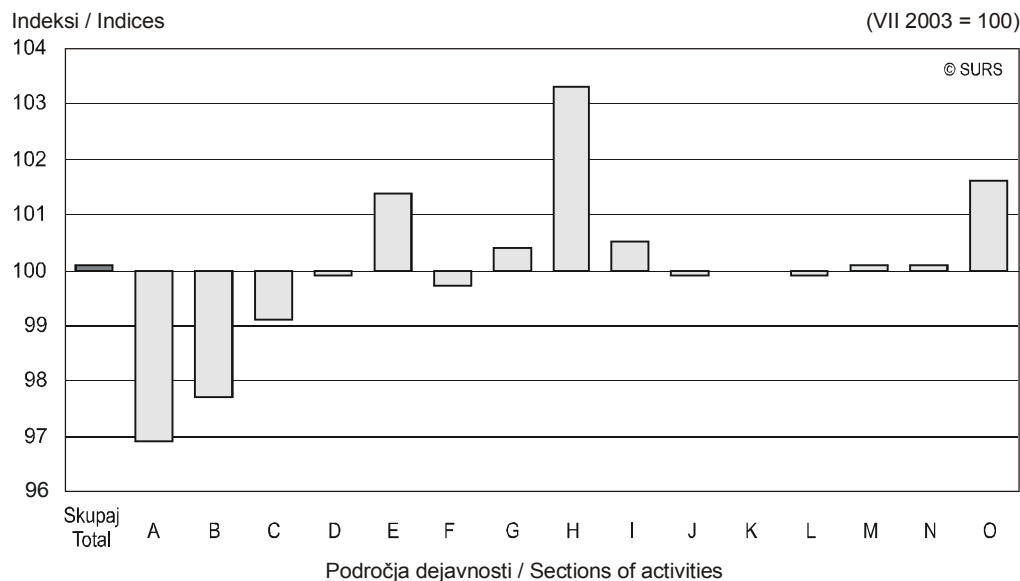
Slika 4: Povprečne mesečne neto plače po področjih dejavnosti, Slovenija, avgust 2003

Chart 4: Average monthly net earnings by sections of activities, Slovenia, August 2003



Slika 5: Indeksi povprečnih mesečnih neto plač po področjih dejavnosti, Slovenija, avgust 2003

Chart 5: Indices of average monthly net earnings by sections of activities, Slovenia, August 2003



Skupaj	Total
A Kmetijstvo, lov, gozdarstvo	Agriculture, Hunting and Forestry
B Ribišтво	Fishing
C Rudarstvo	Mining and Quarrying
D Predelovalne dejavnosti	Manufacturing
E Oskrba z elektriko, plinom, vodo	Electricity, Gas and Water Supply
F Gradbeništvo	Construction
G Trgovina; popravila motornih vozil	Wholesale, Retail; Certain Repair
H Gostinstvo	Hotels and Restaurants
I Promet, skladiščenje, zveze	Transport, Storage and Communication
J Finančno posredništvo	Financial Intermediation
K Nepremičnine, najem, poslovne storitve	Real Estate, Renting & Business Activities
L Javna uprava, obramba, socialno zavarovanje	Public Administ. & Defence; Comp. Soc. Sec.
M Izobraževanje	Education
N Zdravstvo, socialno varstvo	Health and Social Work
O Druge javne, skupne in osebne storitve	Other Social and Personal Services

1.5 Struktura povprečnih mesečnih bruto plač, Slovenija, avgust 2003
 Structure of average monthly gross earnings, Slovenia, August 2003

Dejavnosti	SIT				Delež (%) (plača = 100 %) Share (%) (earnings = 100%)			Activities
	plače earnings	plače brez zaostalih izplačil earnings with- out overdue payme- nts	za- ostala izpla- čila overdue payme- nts	nad- ure over- time work	plače brez zaostalih izplačil earnings with- out overdue payme- nts	za- ostala izpla- čila overdue payme- nts	nad- ure over- time work	
Skupaj	251482	250309	1173	4308	99,5	0,5	1,7	Total
A Kmetijstvo, lov, gozdarstvo	202721	202719	2	548	100,0	-	0,3	A Agriculture, hunting and forestry
01 Kmetijstvo, lov, storitve	196578	196575	3	648	100,0	-	0,3	01 Agriculture, hunting and services
02 Gozdarstvo, storitve	217838	217838	-	301	100,0	-	0,1	02 Forestry, logging and services
B Ribišтво	200901	200901	-	526	100,0	-	0,3	B Fishing
05 Ribišтво	200901	200901	-	526	100,0	-	0,3	05 Fishing, hatcheries and services
C Rudarstvo	296712	296712	-	8857	100,0	-	3,0	C Mining and quarrying
CA Pri. energetskih surovin	308338	308338	-	9426	100,0	-	3,1	CA Mining & quarrying of energy materials
10 Pri. črnega, rjavega premoga, lignita, šote	309366	309366	-	9681	100,0	-	3,1	10 Mining of coal & lignite; extrac. of peat
11 Pri. nafte, zemeljskega plina, stor.	Z	Z	Z	Z	Z	Z	Z	11 Extraction of petroleum & gas & services
12 Pri. uranovih in torijevih rud	Z	Z	Z	Z	Z	Z	Z	12 Mining of uranium and thorium ores
CB Pri. rud in kamnin razen energetskih	245013	245013	-	6330	100,0	-	2,6	CB Mining & quarrying, not energy materials
13 Pri. rud	Z	Z	Z	Z	Z	Z	Z	13 Mining of metal ores
14 Pri. dr. rudnin in kamnin	243729	243729	-	6253	100,0	-	2,6	14 Other mining and quarrying
D Predelovalne dejavnosti	209493	206886	2606	4403	98,8	1,2	2,1	DA Manufacturing
DA Pro. hrane, pijač, tobacnih izd.	222107	221656	451	3340	99,8	0,2	1,5	DA Mfr. of food; beverages and tobacco
15 Pro. hrane, pijač, krmil	220797	220336	461	3226	99,8	0,2	1,5	15 Mfr. of food products and beverages
16 Pro. tobacnih izd.	Z	Z	Z	Z	Z	Z	Z	16 Manufacture of tobacco products
DB Pro. tekstilij; tekstilnih, krznenih izd.	154792	154695	97	1942	99,9	0,1	1,3	DB Mfr. of textiles and textile products
17 Pro. tekstilij	167217	167034	183	3389	99,9	0,1	2,0	17 Manufacture of textiles
18 Pro. oblačil; strojenje, dodelava krzna	140791	140791	-	310	100,0	-	0,2	18 Mfr. of wearing apparel; dress. of fur
DC Pro. usnja, usnjenih izd.	156004	156004	-	1852	100,0	-	1,2	DC Mfr. of leather and leather products
19 Pro. usnja, usnjenih izd.	156004	156004	-	1852	100,0	-	1,2	19 Leather tanning; mrf. of luggage, etc.
DD Obdelava in predelava lesa	170340	170340	-	2636	100,0	-	1,5	DD Manufacture of wood and wood products
20 Obdelava in predelava lesa	170340	170340	-	2636	100,0	-	1,5	20 Mfr. of wood and wood, cork, etc. goods
DE Pro. vlaknin, papirja; založništvo, tiskar.	251055	247676	3379	5231	98,7	1,3	2,1	DE Mfr. of paper; publishing and printing
21 Pro. vlaknin, papirja ter izd. iz njih	224793	217308	7485	4080	96,7	3,3	1,8	21 Mfr. of pulp, paper and paper products
22 Založništvo, tiskarstvo	272023	271923	100	6150	100,0	-	2,3	22 Publishing, printing and recorded media
DF Pro. koksa, naftnih deriv., jedrskega goriva	261934	261934	-	278	100,0	-	0,1	DF Mfr. of coke, petroleum prods.&nuc. fuel
23 Pro. koksa, naftnih deriv., jedrskega goriva	261934	261934	-	278	100,0	-	0,1	23 Mfr. of coke, petroleum prods.&nuc. fuel
DG Pro. kemikalij, kemičnih izd., umetnih vl.	347967	310038	37929	5421	89,1	10,9	1,6	DG Mfr. of chemicals, prod.&man-made fibres
24 Pro. kemikalij, kemičnih izd., umetnih vl.	347967	310038	37929	5421	89,1	10,9	1,6	24 Mfr. of chemicals & chemical products
DH Pro. izd. iz gume in plastičnih mas	202972	202376	596	5226	99,7	0,3	2,6	DH Mfr. of rubber and plastic products
25 Pro. izd. iz gume in plastičnih mas	202972	202376	596	5226	99,7	0,3	2,6	25 Mfr. of rubber and plastic products
DI Pro. dr. nekovinskih mineralnih izd.	203931	203818	113	3788	99,9	0,1	1,9	DI Mfr. of other non-metal.mineral products
26 Pro. dr. nekovinskih mineralnih izd.	203931	203818	113	3788	99,9	0,1	1,9	26 Mfr. of other non-metal.mineral products
DJ Pro. kovin in kovinskih izd.	207968	207959	9	4927	100,0	-	2,4	DJ Mfr. of basic metals & fabricated products
27 Pro. kovin	222375	222375	-	6617	100,0	-	3,0	27 Manufacture of basic metals
28 Pro. kovinskih izd.brez strojev, naprav	202699	202687	12	4309	100,0	-	2,1	28 Mfr. of fabricated metal, not machines
DK Pro. strojev in naprav	209384	209169	215	8159	99,9	0,1	3,9	DK Mfr. of machinery and equipment nec.
29 Pro. strojev in naprav	209384	209169	215	8159	99,9	0,1	3,9	29 Mfr. of machinery and equipment nec.
DL Pro. električne, optične opreme	209798	209796	3	4803	100,0	-	2,3	DL Mfr. of electrical and optical equipment
30 Pro. pisarniških strojev, računalnikov	266092	266059	33	853	100,0	-	0,3	30 Mfr. of office machinery and computers
31 Pro. el. strojev, aparatov	201371	201367	4	4500	100,0	-	2,2	31 Mfr. of electric. machinery etc. nec.
32 Pro. RTV, komunikacijskih aparatov,opreme	225121	225121	-	5221	100,0	-	2,3	32 Mfr. of radio, tv and equipment
33 Pro. medicin., finomehan., optičnih instr.	206893	206893	-	5416	100,0	-	2,6	33 Mfr. of medical & precision instruments

1.5 Struktura povprečnih mesečnih bruto plač, Slovenija, avgust 2003 (nadaljevanje)
Structure of average monthly gross earnings, Slovenia, August 2003 (continued)

Dejavnosti	SIT				Delež (%) (plača = 100 %) Share (%) (earnings = 100%)			Activities
	plače earnings	plače brez zaostalih izplačil earnings with- out overdue payme- nts	za- ostala izpla- čila overdue payme- nts	nad- ure over- time work	plače brez zaostalih izplačil earnings with- out overdue payme- nts	za- ostala izpla- čila overdue payme- nts	nad- ure over- time work	
DM Pro. vozil in plovil	215885	215885	-	2908	100,0	-	1,3	DM Manufacture of transport equipment
34 Pro. mot. vozil, prikolic, polprikolic	217186	217186	-	2832	100,0	-	1,3	34 Mfr. of motor vehicles, trailers, etc.
35 Pro. dr. vozil, plovil	212749	212749	-	3090	100,0	-	1,5	35 Mfr. of other transport equipment
DN Pro. pohištva, dr. pred. dej., reciklaža	174846	174846	-	2947	100,0	-	1,7	DN Manufacturing nec.
36 Pro. pohištva, dr. predelovalne dej.	169686	169686	-	3036	100,0	-	1,8	36 Mfr. of furniture; manufacturing nec.
37 Reciklaža	246233	246233	-	1703	100,0	-	0,7	37 Recycling
E Oskrba z elektriko, plinom, vodo	292829	292801	29	9302	100,0	-	3,2	E Electricity, gas and water supply
40 Oskrba z el., plinom, paro, toplo vodo	309381	309381	-	11061	100,0	-	3,6	40 Electricity, gas, steam and hot water
41 Zbiranje,čiščenje,distribucija vode	250828	250727	101	4836	100,0	-	1,9	41 Collection, purification etc. of water
F Gradbeništvo	205729	205685	44	6510	100,0	-	3,2	F Construction
45 Gradbeništvo	205729	205685	44	6510	100,0	-	3,2	45 Construction
G Trgovina; popravila mot. vozil	219792	218809	983	2404	99,6	0,4	1,1	G Wholesale, retail; certain repair
50 Poprav., trg. z mot. vozili, gorivi	251565	251205	360	1513	99,9	0,1	0,6	50 Sale, repair etc. motors; fuel
51 Posredništvo, trg. na debelo, brez vozil	255527	252973	2554	1295	99,0	1,0	0,5	51 Wholesale, commission, not motors
52 Trg. na drobno brez mot. vozil; poprav. izd.	190735	190570	164	3284	99,9	0,1	1,7	52 Retail trade, not motors; repairs
H Gostinstvo	192358	192013	345	1239	99,8	0,2	0,6	H Hotels and restaurants
55 Gostinstvo	192358	192013	345	1239	99,8	0,2	0,6	55 Hotels and restaurants
I Promet, skladiščenje, zveze	265245	265104	141	2157	99,9	0,1	0,8	I Transport, storage and communication
60 Kopenski promet, cevovodni transport	231495	231433	62	3306	100,0	-	1,4	60 Land transport; pipelines transport
61 Vodni promet	351356	351356	-	1257	100,0	-	0,4	61 Water transport
62 Zračni promet	539841	539841	-	12031	100,0	-	2,2	62 Air transport
63 Pomožne prometne dej., turistične org.	253310	253310	-	1579	100,0	-	0,6	63 Supporting transport; travel agencies
64 Pošta in telekomunikacije	298511	298108	403	1194	99,9	0,1	0,4	64 Post and telecommunications
J Finančno posredništvo	358724	358707	17	2623	100,0	-	0,7	J Financial intermediation
65 Fin. posred. brez zavarovalništva, skladov	358537	358537	-	3671	100,0	-	1,0	65 Financial intermed.,not insur.,pens.fund.
66 Zavarovalništvo brez socialnega, skladi	368966	368905	61	538	100,0	-	0,1	66 Insurance, pension, not comp. soc. sec.
67 Pomožne dej. v fin. posred.	309769	309769	-	126	100,0	-	-	67 Activities aux. to financial intermed.
K Nepremičnine, najem, poslovne stor.	269913	268364	1550	2166	99,4	0,6	0,8	K Real estate,renting& business activities
70 Poslovanje z nepremičninami	242876	242876	-	934	100,0	-	0,4	70 Real estate activities
71 Dajanje strojev, opreme v najem	213983	213983	-	230	100,0	-	0,1	71 Renting equipment without operator
72 Obdelava podatkov, s tem povezane dej.	368579	367088	1491	1375	99,6	0,4	0,4	72 Computer and related activities
73 Raziskovanje in razvoj	396192	387518	8674	2331	97,8	2,2	0,6	73 Research and development
74 Druge poslovne dej.	236141	235542	599	2365	99,7	0,3	1,0	74 Other business activities
L Javna uprava, obramba, socialno zavarov.	320871	320798	74	2876	100,0	-	0,9	L Public administ.& defence; comp.soc.sec.
75 Javna uprava, obramba, socialno zavarov.	320871	320798	74	2876	100,0	-	0,9	75 Public administ.& defence; comp.soc.sec.
M Izobraževanje	313529	313396	133	1302	100,0	-	0,4	M Education
80 Izobraževanje	313529	313396	133	1302	100,0	-	0,4	80 Education
N Zdravstvo, socialno varstvo	308451	308415	36	16311	100,0	-	5,3	N Health and social work
85 Zdravstvo, socialno varstvo	308451	308415	36	16311	100,0	-	5,3	85 Health and social work
O Dr.javne, skupne in osebne stor.	305368	304563	805	2099	99,7	0,3	0,7	O Other social and personal services
90 Stor. javne higiene	215079	215079	-	5306	100,0	-	2,5	90 Refuse disposal, sanitation, etc.
91 Dej. združenj, organizacij	427647	416437	11210	878	97,4	2,6	0,2	91 Membership organisations nec.
92 Rekreatijske, kulturne, športne dej.	341617	341528	89	1219	100,0	-	0,4	92 Recreational, cultural& sport.activities
93 Dr. storitvene dej.	160541	160541	-	2535	100,0	-	1,6	93 Other service activities

1.6 Povprečna mesečna bruto in neto plača, Slovenija, junij 2003 - avgust 2003

Average monthly gross and net earnings, Slovenia, June 2003 - August 2003

	Bruto Gross	Neto Net	
Skupaj	250203	157206	Total

1.7 Povprečna mesečna bruto plača in indeks, Slovenija, september 2002 - avgust 2003

Average monthly gross earnings and index, Slovenia, September 2002 - August 2003

	Bruto/Gross (SIT)	Indeks/Indices VIII 03 Ø IX 02 - VIII 03	
Skupaj	247528	101,6	Total

1.8 Indeksi povprečnih mesečnih bruto in neto plač, Slovenija, avgust 2003

Indices of average monthly gross and net earnings, Slovenia, August 2003

	Bruto/Gross				Neto/Net				
	VIII 03 XII 02	VIII 03 Ø 02	Ø I-VIII 03 XII 02	Ø I-VIII 03 Ø 02	VIII 03 XII 02	VIII 03 Ø 02	Ø I-VIII 03 XII 02	Ø I-VIII 03 Ø 02	
Skupaj	95,9	106,8	94,4	105,1	96,3	106,7	95,0	105,3	Total

1.9 Indeksi realnih povprečnih mesečnih bruto plač po dejavnostih, Slovenija, avgust 2003

Indices of real average monthly gross earnings by activities, Slovenia, August 2003

Dejavnosti	Indeksi/Indices			Activities
	VIII 03 VII 03	VIII 03 VIII 02	Ø I-VIII 03 Ø I-VIII 02	
Skupaj	100,6	100,9	101,9	Total
A Kmetijstvo, lov, gozdarstvo	97,0	97,3	100,3	A Agriculture, hunting and forestry
B Ribišтво	97,9	104,1	102,5	B Fishing
C Rudarstvo	99,4	105,5	104,1	C Mining and quarrying
CA Pri. energetskih surovin	99,7	106,8	104,4	CA Mining & quarrying of energy materials
CB Pri. rud. in kamnin brez energetskih	98,2	99,6	102,7	CB Mining & quarrying, not energy materials
D Predelovalne dejavnosti	100,4	101,4	101,7	D Manufacturing
DA Pro. hrane, pijač, tobaka izd.	100,4	96,8	99,6	DA Mfr. of food, beverages and tobacco
DB Pro. tekstilij; tekstilnih, krznenih izd.	104,1	102,1	100,7	DB Mfr. of textiles and textile products
DC Pro. usnja, usnjenih izd.	98,9	97,5	98,3	DC Mfr. of leather and leather products
DD Obdelava in predelava lesa	98,7	100,3	100,1	DD Manufacture of wood and wood products
DE Pro. vlaknin, papirja; založništvo, tiskar.	100,8	101,1	100,8	DE Mfr. of paper; publishing and printing
DF Pro. koks, naftnih deriv., jedrskega goriva	98,1	113,3	106,4	DF Mfr. of coke, petroleum prods. & nuc. fuel
DG Pro. kemikalij, kemičnih izd., umetnih vl.	110,0	111,2	103,3	DG Mfr. of chemicals, prod. & man-made fibres
DH Pro. izd. iz gume in plastičnih mas	99,1	97,4	99,4	DH Mfr. of rubber and plastic products
DI Pro. dr. nekovinskih mineralnih izd.	99,3	99,2	100,7	DI Mfr. of other non-metal. mineral products
DJ Pro. kovin in kovinskih izd.	98,5	100,6	102,0	DJ Mfr. of basic metals & fabricated products
DK Pro. strojev in naprav	99,4	102,4	103,1	DK Mfr. of machinery and equipment nec.
DL Pro. električne, optične opreme	96,2	99,7	101,6	DL Mfr. of electrical and optical equipment
DM Pro. vozil in plovil	101,4	98,9	100,3	DM Mfr. of transport equipment
DN Pro. pohištva, dr. pred. dej., reciklaža	99,4	100,0	101,1	DN Manufacturing nec.
E Oskrba z elektriko, plinom, vodo	102,2	101,8	102,6	E Electricity, gas and water supply
F Gradbeništvo	100,6	101,7	102,7	F Construction
G Trgovina; popravila mot. vozil	100,6	100,6	101,2	G Wholesale, retail; certain repair
H Gostinstvo	104,1	101,0	100,5	H Hotels and restaurants
I Promet, skladiščenje, zveze	100,9	100,7	102,5	I Transport, storage and communication
J Finančno posredništvo	100,4	103,8	104,2	J Financial intermediation
K Nepremičnine, najem, poslovne stor.	100,3	101,1	102,2	K Real estate, renting & business activities
L Javna uprava, obramba, socialno zavarov.	100,5	97,2	102,1	L Public administ. & defence; comp. soc. sec.
M Izobraževanje	100,6	102,6	101,5	M Education
N Zdravstvo, socialno varstvo¹⁾	100,6	98,2	99,2	N Health and social work¹⁾
O Dr. javne, skupne in osebne stor.	102,3	99,7	99,2	O Other social and personal services

1.10 Povprečne mesečne bruto plače po statističnih regijah, Slovenija, avgust 2003
Average monthly gross earnings by statistical regions, Slovenia, August 2003

Statistične regije Statistical regions	SIT			Indeksi/Indices		
	VII 03	VIII 03	Ø I-VIII 03	$\frac{VIII\ 03}{VII\ 03}$	$\frac{VIII\ 03}{VIII\ 02}$	$\frac{\text{Ø I-VIII 03}}{\text{Ø I-VIII 02}}$
Slovenija/Slovenia	250918	251482	247396	100,2	106,5	107,9
01 Pomurska	207036	210960	205513	101,9	105,5	105,7
02 Podravska	234052	232315	229207	99,3	105,9	107,4
03 Koroška	216162	220668	213714	102,1	107,6	108,6
04 Savinjska	227943	228322	224693	100,2	106,3	107,9
05 Zasavska	234087	234599	229755	100,2	107,2	109,6
06 Spodnjeposavska	230434	225803	222750	98,0	108,7	110,3
07 Jugovzhodna Slovenija	233890	231753	228512	99,1	105,8	106,1
08 Osrednjeslovenska	288684	291658	287188	101,0	106,6	108,1
09 Gorenjska	240091	241698	237745	100,7	106,2	107,7
10 Notranjsko-kraška	227868	227807	224399	100,0	104,7	106,7
11 Goriška	249282	243409	240404	97,6	105,8	107,1
12 Obalno-kraška	253996	252410	249281	99,4	106,1	108,0

1.11 Povprečne mesečne neto plače po statističnih regijah, Slovenija, avgust 2003
Average monthly net earnings by statistical regions, Slovenia, August 2003

Statistične regije Statistical regions	SIT			Indeksi/Indices		
	VII 03	VIII 03	Ø I-VIII 03	$\frac{VIII\ 03}{VII\ 03}$	$\frac{VIII\ 03}{VIII\ 02}$	$\frac{\text{Ø I-VIII 03}}{\text{Ø I-VIII 02}}$
Slovenija/Slovenia	157665	157856	155722	100,1	106,6	107,9
01 Pomurska	134391	136765	133501	101,8	105,9	105,9
02 Podravska	148815	147788	146254	99,3	106,0	107,4
03 Koroška	139881	142673	138354	102,0	108,0	108,9
04 Savinjska	146041	146127	144213	100,1	106,5	107,9
05 Zasavska	149487	149700	147072	100,1	107,2	109,2
06 Spodnjeposavska	147036	144595	143284	98,3	108,4	110,0
07 Jugovzhodna Slovenija	149051	147895	146184	99,2	106,1	106,4
08 Osrednjeslovenska	176622	178010	175822	100,8	106,7	108,2
09 Gorenjska	152892	153645	151484	100,5	106,5	108,0
10 Notranjsko-kraška	146743	146537	144560	99,9	105,0	106,9
11 Goriška	158261	154580	152928	97,7	106,0	107,3
12 Obalno-kraška	158958	158148	156477	99,5	106,2	107,8

1.12 Povprečne mesečne bruto in neto plače po upravnih enotah, Slovenija, avgust 2003
 Average monthly gross and net earnings by administrative units, Slovenia, August 2003

Upravne enote Administrative units	Bruto plače/Gross earnings			Neto plače/Net earnings		
	SIT		Indeksi/Indices	SIT		Indeksi/Indices
	VIII 03	Ø I-VIII 03	$\frac{\text{VIII 03}}{\text{VII 03}}$	VIII 03	Ø I-VIII 03	$\frac{\text{VIII 03}}{\text{VII 03}}$
Slovenija / Slovenia	251482	247396	100,2	157856	155722	100,1
Ajdovščina	231507	229143	98,8	149461	148058	98,7
Brežice	222545	217523	100,2	143451	140441	99,8
Celje	250030	246868	100,1	157823	156260	100,0
Cerknica	209631	208288	97,8	135913	135211	97,9
Črnomelj	195488	193935	96,9	128508	127969	96,9
Domžale	237103	230970	103,0	150009	146883	101,7
Dravograd	223113	214038	101,2	143182	138120	101,0
Gornja Radgona	216038	205852	103,8	139541	133587	103,3
Grosuplje	225839	225039	99,0	144375	144277	98,7
Hrastnik	213145	209651	100,5	136762	134324	101,1
Idrija	217339	223647	88,2	141403	144691	89,4
Ilirska Bistrica	218605	212800	100,6	141878	138378	100,6
Izola/Isola	237042	230667	100,1	149834	146096	100,4
Jesenice	241022	236957	101,9	153188	151122	101,6
Kamnik	207898	206929	99,8	135418	134489	100,4
Kočevje	200303	196882	98,9	130405	128230	99,2
Koper/Capodistria	256987	257130	98,3	160242	160392	98,6
Kranj	262295	258050	100,7	164590	162415	100,5
Krško	238812	239655	95,4	151136	152193	96,5
Laško	229529	230579	99,6	147525	148045	99,7
Lenart	214267	215321	96,9	139882	140608	97,4
Lendava/Lendva	212588	205741	103,4	137892	134131	102,6
Litija	203667	196519	101,3	132142	127637	101,4
Ljubljana	306929	302402	101,0	185856	183683	100,8
Ljutomer	201644	201122	99,0	132174	131593	99,9
Logatec	206363	204390	98,8	134545	133359	99,0
Maribor	246176	242052	100,5	154915	152876	100,3
Metlika	195818	189614	102,2	127767	124156	102,1
Mozirje	193217	188050	100,6	127372	124295	100,6
Murska Sobota	211442	206465	101,7	136837	133777	101,6
Nova Gorica	263199	256523	100,1	164498	160949	99,8
Novo mesto	258289	255057	99,3	162161	160485	99,5
Ormož	192756	189517	99,7	125863	124083	99,6
Pesnica	216044	211525	99,1	139924	137523	99,2
Piran/Pirano	265740	256905	102,4	164221	159327	102,1
Postojna	242215	238417	100,9	154677	152480	100,7
Ptuj	209431	209656	94,6	135673	135897	95,5
Radlje ob Dravi	195136	188842	101,6	127807	124141	101,6
Radovljica	221366	215573	100,3	142269	138677	100,2
Ravne na Koroškem	235323	227842	103,6	150705	146469	103,0
Ribnica	210870	207762	98,7	137652	136194	98,8
Ruše	213825	212664	98,6	138543	137775	98,8
Sevnica	201711	194743	101,5	131866	128630	100,7
Sežana	240486	235435	99,3	153451	150862	99,2
Slovenj Gradec	218285	212193	100,9	141950	137541	101,3
Slovenska Bistrica	225023	218666	101,5	144771	141575	101,3
Slovenske Konjice	212356	207618	100,0	137314	134829	99,8
Šentjur pri Celju	216179	212630	101,3	139432	137676	101,0
Škofja Loka	220616	217368	100,4	143333	141402	100,4
Šmarje pri Jelšah	198659	192568	102,7	129452	126059	102,3
Tolmin	206954	205668	97,6	135287	134493	97,9
Trbovlje	255686	247744	102,2	162568	158467	101,7
Trebnje	214033	214115	99,9	138905	138969	100,0
Trzin	197597	195943	100,1	128551	127675	99,9
Velenje	232380	228235	99,2	148687	146541	99,3
Vrhnika	203083	198584	100,2	131655	129346	99,7
Zagorje ob Savi	216613	214798	96,9	138674	137653	97,1
Zalec	205879	203332	100,6	133405	131898	100,4

1.13 Povprečne mesečne bruto in neto plače po občinah, Slovenija, avgust 2003
Average monthly gross and net earnings by municipalities, Slovenia, August 2003

Občine Municipalities	Bruto plače/Gross earnings			Neto plače/Net earnings		
	SIT		Indeksi/Indices	SIT		Indeksi/Indices
	VIII 03	Ø I-VIII 03	$\frac{\text{VIII 03}}{\text{VII 03}}$	VIII 03	Ø I-VIII 03	$\frac{\text{VIII 03}}{\text{VII 03}}$
Slovenija/Slovenia	251482	247396	100,2	157856	155722	100,1
Ajdovščina	233094	231060	98,5	150166	148923	98,5
Beltinci	201187	195832	102,9	131591	129130	101,9
Benedikt	238613	242937	101,4	153648	156013	103,4
Bistrica ob Sotli	197474	200202	92,6	128774	131490	91,5
Bled	231797	224955	100,6	147874	143536	100,6
Bloke	230364	233124	99,5	149983	151812	99,3
Bohinj	189321	183457	99,1	126869	122361	98,4
Borovnica	233539	219699	107,1	149186	142762	104,9
Bovec	199382	197127	98,2	129863	128649	98,4
Braslovče	203408	202609	100,6	131812	131227	100,8
Brda	244450	240453	100,5	157322	154908	100,4
Brezovica	216013	210932	102,3	140879	137571	102,0
Brežice	221650	216770	100,1	142945	140028	99,8
Cankova	209935	211270	101,7	140429	138297	104,4
Celje	252091	248929	100,2	158782	157232	100,0
Cerklje na Gorenjskem	352926	348527	102,3	209369	207019	101,9
Cerknica	199159	196054	99,9	129693	127808	99,9
Cerkno	199952	203837	93,0	134639	136689	93,6
Cerkvenjak	252944	252427	100,4	162659	162706	100,3
Črenšovci	167633	175363	95,3	111621	116388	94,6
Črna na Koroškem	237590	238879	99,3	152038	152895	99,1
Črnomelj	197653	195540	96,7	129438	128623	96,7
Destričnik	199156	209722	100,2	127313	135296	99,3
Divača	247853	242800	101,6	158990	156142	101,1
Dobje	231092	211838	97,4	149515	138586	97,2
Dobrepolje	199696	190063	101,8	131698	126284	101,4
Dobrna	222595	212820	104,5	143738	137801	104,1
Dobrova-Polhov Gradec	205055	207198	98,7	133779	134427	98,9
Dobrovnik	262932	269776	102,3	164526	168245	102,2
Dol pri Ljubljani	295279	298499	97,7	175765	178354	97,9
Dolenjske Toplice	246998	235549	101,8	156209	150015	101,6
Domžale	231838	227994	100,8	148248	146430	100,0
Dornava	232381	236393	93,3	152600	154867	94,4
Dravograd	223113	214038	101,2	143182	138120	101,0
Duplek	238975	242047	96,2	152766	155078	96,2
Gorenja vas-Poljane	222102	217793	96,3	145361	142841	97,5
Gorišnica	227850	223270	100,8	148298	145978	100,9
Gornja Radgona	213054	201947	104,1	137751	131383	103,5
Gornji Grad	200969	200818	94,5	131914	131545	94,7
Gornji Petrovci	148565	186845	69,1	101743	123846	72,4
Grad	185564	180333	100,3	126532	122122	101,4
Grosuplje	226640	224738	100,1	145352	144362	99,8
Hajdina	198962	191304	101,7	130883	126479	101,4
Hoče-Slivnica	208744	198838	103,9	135384	129584	103,8
Hodoš	294997	283557	101,2	188305	182413	100,8
Horjul	217826	217066	97,7	142617	142217	97,9
Hrastnik	213145	209651	100,5	136762	134324	101,1
Hrpelje-Kozina	231951	230479	99,5	148445	148126	99,5
Idrija	224063	231362	86,6	144020	147807	88,0
Ig	254888	253561	99,1	161325	161943	98,3
Ilirska Bistrica	218605	212800	100,6	141878	138378	100,6
Ivančna Gorica	231767	236038	96,3	146161	149508	96,0
Izola/Isola	237012	230656	100,1	149819	146090	100,4
Jesenice	238858	235112	101,7	152216	150241	101,5
Jezerško	261235	254486	100,3	158001	155015	99,4
Juršinci	231153	229219	100,3	151990	151108	100,1
Kamnik	210545	209410	99,7	137035	136008	100,3
Kanal	237139	236168	95,8	151928	151231	96,3
Kidričevo	173550	179210	76,6	114311	117375	80,3
Kobarid	203460	203721	97,4	134019	134091	97,4
Kobilje	157317	171330	93,6	105334	112591	93,9
Kočevje	201019	197493	99,0	130850	128611	99,2
Komen	235629	224947	95,2	150970	145412	95,7

1.13 Povprečne mesečne bruto in neto plače po občinah, Slovenija, avgust 2003 (nadaljevanje)
Average monthly gross and net earnings by municipalities, Slovenia, August 2003 (continued)

Občine Municipalities	Bruto plače/Gross earnings			Neto plače/Net earnings		
	SIT		Indeksi/Indices	SIT		Indeksi/Indices
	VIII 03	Ø I-VIII 03	$\frac{\text{VIII 03}}{\text{VII 03}}$	VIII 03	Ø I-VIII 03	$\frac{\text{VIII 03}}{\text{VII 03}}$
Komenda	171859	170320	101,4	113355	112023	101,4
Koper/Capodistria	257219	257210	98,3	160373	160437	98,6
Kostel	208233	204359	97,1	132372	130500	97,4
Kozje	182571	172165	103,8	120997	114714	103,4
Kranj	260359	256180	100,6	163899	161789	100,4
Kranjska Gora	259130	249419	104,9	161652	156889	104,0
Križevci	224667	220816	98,8	147163	144800	98,9
Krško	239501	240309	95,4	151511	152548	96,5
Kungota	202136	216264	85,4	132218	142167	86,7
Kuzma	223299	219465	101,1	145701	143616	100,7
Laško	239006	241142	98,7	152814	153900	98,9
Lenart	211822	212602	96,6	138463	139028	97,2
Lendava/Lendva	234668	226011	104,3	150456	146113	103,3
Litija	206864	200890	101,0	133577	129829	101,0
Ljubljana	310000	305385	101,1	187389	185175	100,9
Ljubno	172885	176255	95,4	115971	118705	95,6
Ljutomer	196283	195946	98,8	128831	128219	99,8
Logatec	206363	204390	98,8	134545	133359	99,0
Loška dolina	222940	223657	94,7	143541	144271	95,0
Loški Potok	190464	192054	94,4	126282	127594	94,8
Lovrenc na Pohorju	172459	173780	97,8	114673	115698	98,0
Luče	236810	220318	103,2	152686	143243	102,6
Lukovica	228104	212638	107,3	145150	136784	105,8
Majšperk	135871	137046	101,8	94631	94838	102,5
Maribor	247631	244145	100,2	155657	153981	100,0
Markovci	221454	216825	99,8	142721	139843	99,7
Medvode	242019	240360	99,7	153829	152953	99,7
Mengeš	292989	271884	112,9	178727	168378	109,4
Metlika	193489	187232	100,9	126356	122709	101,0
Mežica	210314	206524	101,0	135919	132962	101,7
Miklavž na Dravskem polju	215287	211279	100,5	137778	136062	99,9
Miren-Kostanjevica	205167	204448	96,9	134481	133049	97,8
Mirna Peč	217127	221460	97,5	139004	142522	97,3
Mislinja	208620	199105	102,9	136860	130531	103,8
Moravče	237524	236876	96,9	156822	155738	97,4
Moravske Toplice	209296	199750	100,3	136965	130941	100,1
Mozirje	240913	235145	100,6	155564	152451	100,4
Murska Sobota	212101	205558	102,7	136960	132984	102,5
Muta	198583	195454	99,9	129599	129133	99,1
Naklo	236285	231557	102,1	149937	147313	101,8
Nazarje	179502	173106	103,5	119205	115216	103,4
Nova Gorica	273666	264146	101,9	169623	164637	101,3
Novo mesto	263432	260135	99,3	164851	163144	99,5
Odranci	254456	239737	101,2	164430	156152	101,0
Oplotnica	215191	216336	99,1	140014	140791	99,3
Ormož	192756	189517	99,7	125863	124083	99,6
Osilnica	158591	153804	97,1	106300	102934	96,9
Pesnica	195493	189429	103,3	127433	123500	103,5
Piran/Pirano	265740	256929	102,4	164220	159339	102,1
Pivka	205058	196928	101,7	133122	128381	101,5
Podčetrtek	207791	201808	104,1	134105	131063	103,6
Podlehnik	248278	241983	103,4	159930	156125	103,3
Podvelka	206045	196206	102,6	133699	128145	102,2
Polzela	170385	168352	103,7	113698	112250	103,6
Postojna	252478	249445	100,8	160631	158886	100,5
Prebold	172325	168273	99,6	112189	110505	98,1
Preddvor	213062	206276	100,8	139326	135131	100,3
Prevalje	231788	212892	113,3	145948	136033	110,0
Ptuj	224448	222728	99,9	144142	143366	99,9
Puonci	237672	229955	101,7	151541	147320	101,3
Rače-Fram	245767	237262	100,4	155586	151156	100,4
Radeče	198403	197325	102,9	130149	129613	102,8
Radenci	224679	217343	102,7	144194	139914	102,5
Radlje ob Dravi	191340	180721	103,1	125987	119038	103,8
Radovljica	220890	216079	100,2	141630	138869	100,1

1.13 Povprečne mesečne bruto in neto plače po občinah, Slovenija, avgust 2003 (nadaljevanje)
Average monthly gross and net earnings by municipalities, Slovenia, August 2003 (continued)

Občine Municipalities	Bruto plače/Gross earnings			Neto plače/Net earnings		
	SIT		Indeksi/Indices	SIT		Indeksi/Indices
	VIII 03	Ø I-VIII 03	$\frac{\text{VIII 03}}{\text{VII 03}}$	VIII 03	Ø I-VIII 03	$\frac{\text{VIII 03}}{\text{VII 03}}$
Ravne na Koroškem	242741	236755	101,9	155976	152506	101,7
Razkrižje	251519	247603	104,0	161484	160332	104,3
Ribnica	215055	211416	99,4	140203	138479	99,5
Ribnica na Pohorju	179262	189132	102,3	115826	122524	100,1
Rogaška Slatina	188790	182270	104,0	123332	119675	103,4
Rogašovci	213769	224669	92,0	139726	147353	93,2
Rogatec	195782	187995	101,5	129009	124432	101,3
Ruše	216740	218861	97,7	140684	141574	98,3
Selnica ob Dravi	234555	222192	101,2	149326	142524	100,5
Semič	189135	189008	97,5	125781	125961	97,6
Sevnica	201699	194737	101,5	131857	128625	100,7
Sežana	240021	235375	99,1	152842	150488	99,1
Slovenj Gradec	218755	212882	100,8	142198	137913	101,2
Slovenska Bistrica	225294	218727	101,6	144901	141596	101,4
Slovenske Konjice	212855	208592	99,8	137377	135067	99,3
Sodražica	195059	193448	95,7	127426	126586	96,2
Solčava	204728	198422	99,7	134248	130253	99,6
Starše	264372	255686	103,2	167912	163031	102,4
Sveta Ana	294282	294799	99,3	186766	187074	99,3
Sveti Andraž v Slov. goricah	259882	268948	97,5	162338	168865	97,4
Sveti Jurij	221849	215165	102,1	146788	140422	103,7
Šalovci	266272	262967	99,7	170051	168402	99,7
Šempeter-Vrtojba	251106	249912	95,9	158656	158077	96,2
Šenčur	230580	226571	98,5	147268	145213	98,6
Šentilj	225070	217152	101,0	145263	140786	100,7
Šentjernej	199122	197764	98,0	130928	130354	98,1
Šentjur pri Celju	215793	212654	101,4	139171	137649	101,1
Škocjan	230242	225718	100,6	148278	145342	100,9
Škofja Loka	225415	220959	100,8	145811	143131	100,7
Škofljica	215918	214547	100,5	140084	139421	100,5
Šmarje pri Jelšah	238439	235395	100,8	153173	151549	100,9
Šmartno ob Paki	186734	184202	100,6	122636	121614	100,4
Šmartno pri Litiji	193144	183020	102,0	127419	120867	102,6
Šoštanj	256717	246501	99,4	160132	155251	99,0
Štore	218777	217369	98,8	143060	142405	98,7
Tabor	212177	212960	100,1	137960	139192	99,7
Tišina	262813	261722	101,4	165711	165658	101,5
Tolmin	209914	208586	97,5	137176	136317	97,9
Trbovlje	256931	248710	102,3	163314	159057	101,8
Trebnje	214033	214115	99,9	138905	138969	100,0
Trnovska vas	239186	236271	101,1	157935	156759	100,9
Trzin	216305	215593	100,6	136880	135911	100,2
Tržič	197545	195902	100,1	128526	127654	99,9
Turnišče	135755	131697	103,3	94529	90423	103,5
Velenje	230459	226988	99,2	147868	146019	99,3
Velika Polana	158810	150776	99,6	108151	102440	100,9
Velike Lašče	206419	201339	100,0	134285	131421	100,0
Veržej	245970	241944	101,6	158823	157642	101,7
Videm	223213	216312	100,6	143119	139621	100,5
Vipava	220466	215775	101,0	144529	141997	100,0
Vitanje	188316	190269	98,7	124907	126716	98,3
Vodice	233168	223386	102,9	150497	145292	101,9
Vojnik	257428	254988	98,7	162874	161610	99,1
Vransko	221757	211233	100,8	143296	136724	100,0
Vrhnika	200220	196599	99,5	130057	128138	99,2
Vuzenica	198912	200665	99,5	129893	130664	99,1
Zagorje ob Savi	216314	214625	96,9	138472	137526	97,1
Zavrč	227288	222168	105,8	145541	143231	104,9
Zreče	213477	207858	100,2	138064	135134	100,4
Žalec	218578	216498	100,0	140705	139480	99,9
Železniki	215089	215241	101,3	140763	140834	100,8
Žetale	254499	254491	96,2	164014	164707	96,2
Žiri	207232	205094	99,4	135547	134393	99,5
Žirovnica	227068	237303	95,3	145698	152050	95,2
Žužemberk	207688	204206	99,5	136490	134378	99,9

2. INDEKS POVPREČNIH MESEČNIH BRUTO PLAČ ZAPOSLENIH OSEB, KI SO PREJELE PLAČO, SLOVENIJA, AVGUST 2003¹⁾
INDEX OF AVERAGE MONTHLY GROSS EARNINGS OF PERSONS IN PAID EMPLOYMENT WHO RECEIVED EARNINGS, SLOVENIA, AUGUST 2003¹⁾

	Indeks / Index	
	$\frac{\text{VIII 03}}{\text{VII 03}}$	
Slovenija	100,0	
Slovenia	100,0	

1) Med zaposlene osebe, ki so prejele plačo, štejemo osebe, zaposlene v podjetjih, družbah in organizacijah, osebe, zaposlene v zasebnih podjetjih z enim ali dvema zaposlenima osebama in osebe, zaposlene pri samozaposlenih osebah.
Persons in paid employment include persons in paid employment in enterprises, companies and organisations, persons in paid employment in private enterprises with one or two persons in paid employment and persons in paid employment by self-employed persons.

3. PLAČE NA URO V PODJETJIH, DRUŽBAH IN ORGANIZACIJAH, SLOVENIJA, AVGUST 2003
EARNINGS PER HOUR IN ENTERPRISES, COMPANIES AND ORGANISATIONS, SLOVENIA, AUGUST 2003

3.1 Povprečno število plačanih ur po dejavnostih, Slovenija, avgust 2003
Average number of hours paid for by activities, Slovenia, August 2003

Dejavnosti	Povprečno število plačanih ur Average number of hours paid for			Indeksi Indices $\frac{\text{VIII 03}}{\text{VII 03}}$	Activities
	VII 03	VIII 03	Ø I-VIII 03		
Skupaj	178	170	172	95,5	Total
A Kmetijstvo, lov, gozdarstvo	177	167	170	94,4	A Agriculture, hunting and forestry
01 Kmetijstvo, lov, storitve	177	168	171	94,9	01 Agriculture, hunting and services
02 Gozdarstvo, storitve	178	164	168	92,1	02 Forestry, logging and services
B Ribištvo	180	166	171	92,2	B Fishing
05 Ribištvo	180	166	171	92,2	05 Fishing, hatcheries and services
C Rudarstvo	171	164	169	95,9	C Mining and quarrying
CA Pri. energetskih surovin	168	162	168	96,4	CA Mining & quarrying of energy materials
10 Pri. črnega, rjavega premoga, lignita, šote	168	162	168	96,4	10 Mining of coal & lignite; extrac. of peat
11 Pri. nafte, zemeljskega plina, stor.	Z	Z	Z	Z	11 Extraction of petroleum & gas & services
12 Pri. uranovih in torijevih rud	Z	Z	Z	Z	12 Mining of uranium and thorium ores
CB Pri. rud in kamnin razen energetskih	184	170	175	92,4	CB Mining & quarrying, not energy materials
13 Pri. rud	Z	Z	Z	Z	13 Mining of metal ores
14 Pri. dr. rudnin in kamnin	184	170	175	92,4	14 Other mining and quarrying
D Predelovalne dejavnosti	179	171	173	95,5	D Manufacturing
DA Pro. hrane, pijač, tobaknih izd.	178	171	173	96,1	DA Mfr. of food; beverages and tobacco
15 Pro. hrane, pijač, krmil	178	171	173	96,1	15 Mfr. of food products and beverages
16 Pro. tobaknih izd.	Z	Z	Z	Z	16 Manufacture of tobacco products
DB Pro. tekstilij; tekstilnih, krznenih izd.	176	169	170	96,0	DB Mfr. of textiles and textile products
17 Pro. tekstilij	179	168	171	93,9	17 Manufacture of textiles
18 Pro. oblačil; strojenje, dodelava krzna	173	171	169	98,8	18 Mfr. of wearing apparel; dress. of fur
DC Pro. usnja, usnjenih izd.	182	170	174	93,4	DC Mfr. of leather and leather products
19 Pro. usnja, usnjenih izd.	182	170	174	93,4	19 Leather tanning; mrf. of luggage, etc.
DD Obdelava in predelava lesa	178	168	171	94,4	DD Manufacture of wood and wood products
20 Obdelava in predelava lesa	178	168	171	94,4	20 Mfr. of wood and wood, cork, etc. goods
DE Pro. vlaknin, papirja; založništvo, tiskar.	180	169	172	93,9	DE Mfr. of paper; publishing and printing
21 Pro. vlaknin, papirja ter izd. iz njih	182	170	173	93,4	21 Mfr. of pulp, paper and paper products
22 Založništvo, tiskarstvo	178	168	171	94,4	22 Publishing, printing and recorded media
DF Pro. koksa, naftnih deriv., jedrskega goriva	174	166	168	95,4	DF Mfr. of coke, petroleum prods.&nuc. fuel
23 Pro. koksa, naftnih deriv., jedrskega goriva	174	166	168	95,4	23 Mfr. of coke, petroleum prods.&nuc. fuel
DG Pro. kemikalij, kemičnih izd., umetnih vl.	181	169	173	93,4	DG Mfr. of chemicals, prod.&man-made fibres
24 Pro. kemikalij, kemičnih izd., umetnih vl.	181	169	173	93,4	24 Mfr. of chemicals & chemical products
DH Pro. izd. iz gume in plastičnih mas	179	169	172	94,4	DH Mfr. of rubber and plastic products
25 Pro. izd. iz gume in plastičnih mas	179	169	172	94,4	25 Mfr. of rubber and plastic products
DI Pro. dr. nekovinskih mineralnih izd.	179	171	173	95,5	DI Mfr. of other non-metal.mineral products
26 Pro. dr. nekovinskih mineralnih izd.	179	171	173	95,5	26 Mfr. of other non-metal.mineral products
DJ Pro. kovin in kovinskih izd.	180	174	174	96,7	DJ Mfr. of basic metals & fabricated products
27 Pro. kovin	182	171	174	94,0	27 Manufacture of basic metals
28 Pro. kovinskih izd.brez strojev, naprav	179	174	173	97,2	28 Mfr. of fabricated metal, not machines
DK Pro. strojev in naprav	179	172	174	96,1	DK Mfr. of machinery and equipment nec.
29 Pro. strojev in naprav	179	172	174	96,1	29 Mfr. of machinery and equipment nec.

3.1 Povprečno število plačanih ur po dejavnostih, Slovenija, avgust 2003 (nadaljevanje)
Average number of hours paid for by activities, Slovenia, August 2003 (continued)

Dejavnosti	Povprečno število plačanih ur Average number of hours paid for			Indeksi Indices	Activities
	VII 03	VIII 03	Ø I-VIII 03		
DL Pro. električne, optične opreme	182	168	172	92,3	DL Mfr. of electrical and optical equipment
30 Pro. pisarniških strojev, računalnikov	181	171	172	94,5	30 Mfr. of office machinery and computers
31 Pro. el. strojev, aparatov	180	167	171	92,8	31 Mfr. of electric. machinery etc. nec.
32 Pro. RTV, komunikacijskih aparatov, opreme	185	169	174	91,4	32 Mfr. of radio, tv and equipment
33 Pro. medicin., finomehan., optičnih instr.	181	169	173	93,4	33 Mfr. of medical & precision instruments
DM Pro. vozil in plovil	180	171	175	95,0	DM Manufacture of transport equipment
34 Pro. mot. vozil, prikolic, polprikolic	179	172	175	96,1	34 Mfr. of motor vehicles, trailers, etc.
35 Pro. dr. vozil, plovil	183	171	175	93,4	35 Mfr. of other transport equipment
DN Pro. pohištva, dr. pred. dej., reciklaža	178	173	173	97,2	DN Manufacturing nec.
36 Pro. pohištva, dr. predelovalne dej.	178	173	173	97,2	36 Mfr. of furniture; manufacturing nec.
37 Reciklaža	178	171	173	96,1	37 Recycling
E Oskrba z elektriko, plinom, vodo	188	176	178	93,6	E Electricity, gas and water supply
40 Oskrba z el., plinom, paro, toplo vodo	190	177	180	93,2	40 Electricity, gas, steam and hot water
41 Zbiranje, čiščenje, distribucija vode	183	174	175	95,1	41 Collection, purification etc. of water
F Gradbeništvo	185	174	176	94,1	F Construction
45 Gradbeništvo	185	174	176	94,1	45 Construction
G Trgovina; popravila mot. vozil	177	170	171	96,0	G Wholesale, retail; certain repair
50 Poprav., trg. z mot. vozili, gorivi	180	170	173	94,4	50 Sale, repair etc. motors; fuel
51 Posredništvo, trg. na debelo, brez vozil	177	168	170	94,9	51 Wholesale, commission, not motors
52 Trg. na drobno brez mot. vozil; poprav. izd.	176	171	172	97,2	52 Retail trade, not motors; repairs
H Gostinstvo	173	168	169	97,1	H Hotels and restaurants
55 Gostinstvo	173	168	169	97,1	55 Hotels and restaurants
I Promet, skladiščenje, zveze	179	169	172	94,4	I Transport, storage and communication
60 Kopenski promet, cevovodni transport	180	169	172	93,9	60 Land transport; pipelines transport
61 Vodni promet	182	168	170	92,3	61 Water transport
62 Zračni promet	175	171	174	97,7	62 Air transport
63 Pomožne prometne dej., turistične org.	180	168	172	93,3	63 Supporting transport; travel agencies
64 Pošta in telekomunikacije	177	171	172	96,6	64 Post and telecommunications
J Finančno posredništvo	180	167	171	92,8	J Financial intermediation
65 Fin. posred. brez zavarovalništva, skladov	182	167	171	91,8	65 Financial intermed., not insur., pens. fund.
66 Zavarovalništvo brez socialnega, skladi	176	166	169	94,3	66 Insurance, pension, not comp. soc. sec.
67 Pomožne dej. v fin. posred.	176	166	169	94,3	67 Activities aux. to financial intermed.
K Nepremičnine, najem, poslovne stor.	176	168	169	95,5	K Real estate, renting & business activities
70 Poslovanje z nepremičninami	177	168	171	94,9	70 Real estate activities
71 Dajanje strojev, opreme v najem	175	167	171	95,4	71 Renting equipment without operator
72 Obdelava podatkov, s tem povezane dej.	178	169	171	94,9	72 Computer and related activities
73 Raziskovanje in razvoj	174	165	167	94,8	73 Research and development
74 Druge poslovne dej.	176	168	169	95,5	74 Other business activities
L Javna uprava, obramba, socialno zavarov.	175	169	170	96,6	L Public administ. & defence; comp. soc. sec.
75 Javna uprava, obramba, socialno zavarov.	175	169	170	96,6	75 Public administ. & defence; comp. soc. sec.
M Izobraževanje	170	167	168	98,2	M Education
80 Izobraževanje	170	167	168	98,2	80 Education
N Zdravstvo, socialno varstvo	181	175	177	96,7	N Health and social work
85 Zdravstvo, socialno varstvo	181	175	177	96,7	85 Health and social work
O Dr. javne, skupne in osebne stor.	175	169	171	96,6	O Other social and personal services
90 Stor. javne higiene	181	173	174	95,6	90 Refuse disposal, sanitation, etc.
91 Dej. združenj, organizacij	175	170	172	97,1	91 Membership organisations nec.
92 Rekreativne, kulturne, športne dej.	174	169	170	97,1	92 Recreational, cultural & sport activities
93 Dr. storitvene dej.	174	166	169	95,4	93 Other service activities

3.2 Povprečne bruto plače na uro po dejavnostih, Slovenija, avgust 2003

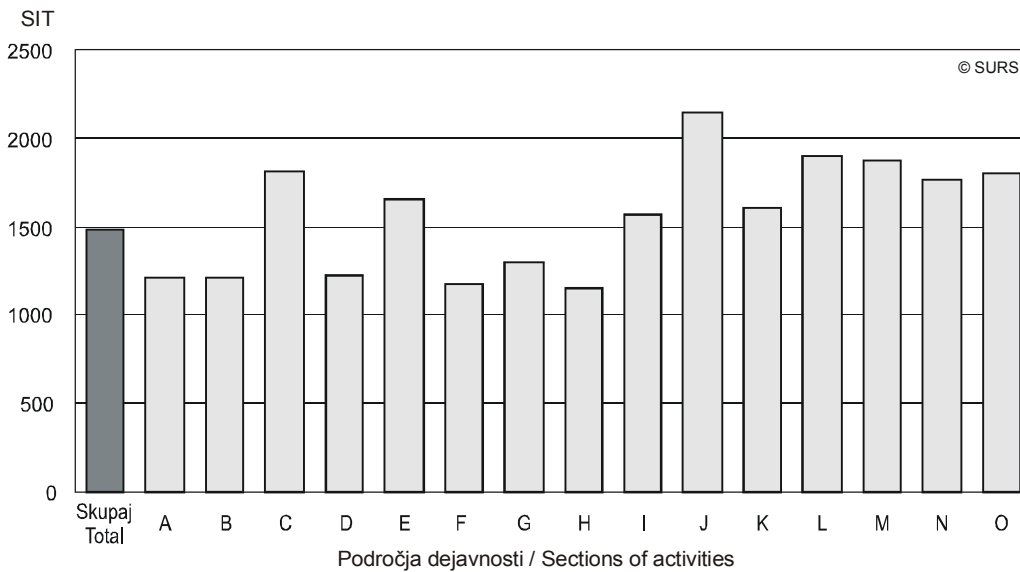
Average gross earnings per hour by activities, Slovenia, August 2003

Dejavnosti	SIT			Indeksi/Indices			Activities
	VII 03	VIII 03	ØI-VIII 03	VIII 03 VII 03	VIII 03 VIII 02	ØI-VIII 03 ØI-VIII 02	
Skupaj	1411	1479	1439	104,8	109,2	108,7	Total
A Kmetijstvo, lov, gozdarstvo	1183	1217	1194	102,9	106,9	107,0	A Agriculture, hunting and forestry
01 Kmetijstvo, lov, storitve	1141	1173	1152	102,8	106,0	106,9	01 Agriculture, hunting and services
02 Gozdarstvo, storitve	1282	1328	1298	103,6	109,2	106,9	02 Forestry, logging and services
B Ribišтво	1145	1213	1142	105,9	116,6	110,1	B Fishing
05 Ribišтво	1145	1213	1142	105,9	116,6	110,1	05 Fishing, hatcheries and services
C Rudarstvo	1752	1811	1734	103,4	115,1	110,0	C Mining and quarrying
CA Pri. energetskih surovin	1846	1899	1812	102,9	116,6	110,4	CA Mining & quarrying of energy materials
10 Pri. črnega, rjavega premoga, lignita, šote	1857	1907	1817	102,7	117,1	110,7	10 Mining of coal & lignite; extrac. Of peat
11 Pri. nafte, zemeljskega plina, stor.	Z	Z	Z	Z	Z	Z	11 Extraction of petroleum & gas & services
12 Pri. uranovih in torijevih rud	Z	Z	Z	Z	Z	Z	12 Mining of uranium and thorium ores
CB Pri. rud in kamnin razen energetskih	1361	1437	1387	105,6	108,9	108,2	CB Mining & quarrying, not energy materials
13 Pri. rud	Z	Z	Z	Z	Z	Z	13 Mining of metal ores
14 Pri. dr. rudnin in kamnin	1354	1431	1380	105,7	109,1	108,2	14 Other mining and quarrying
D Predelovalne dejavnosti	1168	1228	1187	105,1	109,8	108,6	D Manufacturing
DA Pro. hrane, pijač, tobačnih izd.	1249	1296	1278	103,8	104,9	106,5	DA Mfr. Of food; beverages and tobacco
15 Pro. hrane, pijač, krmil	1241	1288	1271	103,8	104,8	106,6	15 Mfr. Of food products and beverages
16 Pro. tobačnih izd.	Z	Z	Z	Z	Z	Z	16 Manufacture of tobacco products
DB Pro. tekstilij; tekstilnih, krznenih izd.	848	914	869	107,8	110,0	108,1	DB Mfr. Of textiles and textile products
17 Pro. tekstilij	906	994	943	109,7	110,0	108,8	17 Manufacture of textiles
18 Pro. oblačil; strojenje, dodelava krzna	781	825	789	105,6	109,1	106,5	18 Mfr. Of wearing apparel; dress. Of fur
DC Pro. usnja, usnjenih izd.	872	920	888	105,5	107,0	105,5	DC Mfr. Of leather and leather products
19 Pro. usnja, usnjenih izd.	872	920	888	105,5	107,0	105,5	19 Leather tanning; mrf. Of luggage, etc.
DD Obdelava in predelava lesa	975	1012	972	103,8	108,9	107,2	DD Manufacture of wood and wood products
20 Obdelava in predelava lesa	975	1012	972	103,8	108,9	107,2	20 Mfr. Of wood and wood, cork, etc. goods
DE Pro. vlaknin, papirja; založništvo, tiskar.	1391	1487	1422	106,9	110,6	107,6	DE Mfr. Of paper; publishing and printing
21 Pro. vlaknin, papirja ter izd. iz njih	1274	1325	1261	104,0	109,4	107,7	21 Mfr. Of pulp, paper and paper products
22 Založništvo, tiskarstvo	1484	1618	1548	109,0	111,7	107,9	22 Publishing, printing and recorded media
DF Pro. koksa, naftnih deriv., jedrskega goriva	1537	1577	1416	102,6	126,3	116,2	DF Mfr. Of coke, petroleum prods.&nuc. Fuel
23 Pro. koksa, naftnih deriv., jedrskega goriva	1537	1577	1416	102,6	126,3	116,2	23 Mfr. Of coke, petroleum prods.&nuc. Fuel
DG Pro. kemikalij, kemičnih izd., umetnih vl.	1753	2055	1875	117,2	120,6	109,9	DG Mfr. Of chemicals, prod.&man-made fibres
24 Pro. kemikalij, kemičnih izd., umetnih vl.	1753	2055	1875	117,2	120,6	109,9	24 Mfr. Of chemicals & chemical products
DH Pro. izd. iz gume in plastičnih mas	1150	1204	1173	104,7	106,5	105,7	DH Mfr. Of rubber and plastic products
25 Pro. izd. iz gume in plastičnih mas	1150	1204	1173	104,7	106,5	105,7	25 Mfr. Of rubber and plastic products
DI Pro. dr. nekovinskih mineralnih izd.	1150	1191	1153	103,6	107,8	107,6	DI Mfr. Of other non-metal.mineral products
26 Pro. dr. nekovinskih mineralnih izd.	1150	1191	1153	103,6	107,8	107,6	26 Mfr. Of other non-metal.mineral products
DJ Pro. kovin in kovinskih izd.	1180	1198	1184	101,5	107,7	108,2	DJ Mfr. Of basic metals & fabricated roducts
27 Pro. kovin	1297	1301	1262	100,3	111,6	108,8	27 Manufacture of basic metals
28 Pro. kovinskih izd.brez strojev, naprav	1137	1162	1155	102,2	106,4	108,1	28 Mfr. Of fabricated metal, not machines
DK Pro. strojev in naprav	1179	1215	1181	103,1	109,4	108,9	DK Mfr. Of machinery and equipment nec.
29 Pro. strojev in naprav	1179	1215	1181	103,1	109,4	108,9	29 Mfr. Of machinery and equipment nec.
DL Pro. električne, optične opreme	1206	1249	1216	103,6	109,8	108,7	DL Mfr. Of electrical and optical equipment
30 Pro. pisarniških strojev, računalnikov	1496	1559	1540	104,2	108,1	110,2	30 Mfr. Of office machinery and computers
31 Pro. el. strojev, aparatov	1194	1209	1187	101,3	106,4	107,3	31 Mfr. Of electric. Machinery etc. nec.
32 Pro. RTV, komunikacijskih aparatov,opreme	1242	1329	1275	107,0	115,3	111,5	32 Mfr. Of radio, tv and equipment
33 Pro. medicin., finomehan., optičnih instr.	1167	1222	1186	104,7	111,6	108,8	33 Mfr. Of medical & precision instruments

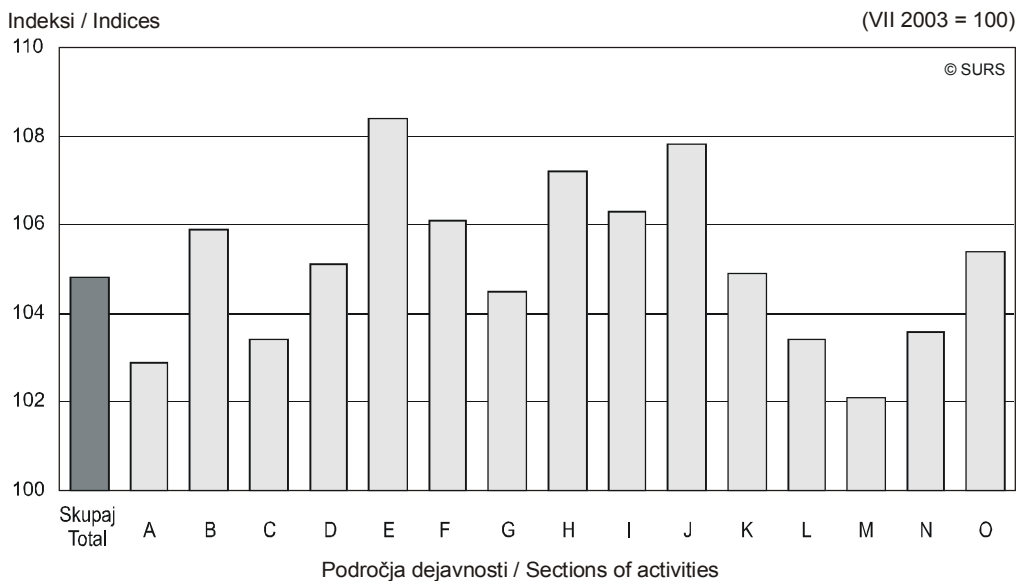
3.2 Povprečne bruto plače na uro po dejavnostih, Slovenija, avgust 2003 (nadaljevanje)
Average gross earnings per hour by activities, Slovenia, August 2003 (continued)

Dejavnosti	SIT			Indeksi/Indices			Activities
	VII 03	VIII 03	ØI-VIII 03	VIII 03 VII 03	VIII 03 VIII 02	ØI-VIII 03 ØI-VIII 02	
DM Pro. vozil in plovil	1188	1259	1229	106,0	108,0	107,5	DM Manufacture of transport equipment
34 Pro. mot. vozil, prikolic, polprikolic	1212	1264	1246	104,3	106,1	107,3	34 Mfr. of motor vehicles, trailers, etc.
35 Pro. dr. vozil, plovil	1132	1247	1191	110,2	112,2	108,1	35 Mfr. of other transport equipment
DN Pro. pohišstva, dr. pred. dej., reciklaža	990	1012	996	102,2	107,5	108,4	DN Manufacturing nec.
36 Pro. pohišstva, dr. predelovalne dej.	962	981	969	102,0	106,9	107,9	36 Mfr. of furniture; manufacturing nec.
37 Reciklaža	1380	1443	1390	104,6	110,7	110,1	37 Recycling
E Oskrba z elektriko, plinom, vodo	1531	1660	1599	108,4	112,2	109,7	E Electricity, gas and water supply
40 Oskrba z el., plinom, paro, toplo vodo	1592	1746	1671	109,7	113,9	110,7	40 Electricity, gas, steam and hot water
41 Zbiranje, čiščenje, distribucija vode	1370	1439	1408	105,0	108,0	107,6	41 Collection, purification etc. of water
F Gradbeništvo	1112	1180	1135	106,1	110,7	109,1	F Construction
45 Gradbeništvo	1112	1180	1135	106,1	110,7	109,1	45 Construction
G Trgovina; popravila mot. vozil	1239	1295	1263	104,5	108,8	107,9	G Wholesale, retail; certain repair
50 Poprav., trg. z mot. vozili, gorivi	1415	1481	1454	104,7	109,6	109,4	50 Sale, repair etc. motors; fuel
51 Posredništvo, trg. na debelo, brez vozil	1443	1523	1472	105,5	111,2	109,4	51 Wholesale, commission, not motors
52 Trg. na drobno brez mot. vozil; poprav. izd.	1073	1117	1089	104,1	107,4	106,5	52 Retail trade, not motors; repairs
H Gostinstvo	1070	1147	1096	107,2	109,8	107,3	H Hotels and restaurants
55 Gostinstvo	1070	1147	1096	107,2	109,8	107,3	55 Hotels and restaurants
I Promet, skladiščenje, zveze	1475	1568	1525	106,3	109,7	109,5	I Transport, storage and communication
60 Kopenski promet, cevovodni transport	1275	1372	1312	107,6	109,4	106,8	60 Land transport; pipelines transport
61 Vodni promet	2099	2095	2048	99,8	114,6	112,6	61 Water transport
62 Zračni promet	3085	3157	3075	102,3	109,7	115,8	62 Air transport
63 Pomožne prometne dej., turistične org.	1398	1506	1444	107,7	109,6	106,8	63 Supporting transport; travel agencies
64 Pošta in telekomunikacije	1687	1750	1750	103,7	109,8	113,9	64 Post and telecommunications
J Finančno posredništvo	1993	2148	2081	107,8	113,4	110,6	J Financial intermediation
65 Fin. posred. brez zavarovalništva, skladow	2000	2142	2091	107,1	112,0	109,3	65 Financial intermed.,not insur.,pens.fund.
66 Zavarovalništvo brez socialnega, skladi	2022	2221	2114	109,8	111,8	107,3	66 Insurance, pension, not comp. soc. sec.
67 Pomožne dej. v fin. posred.	1750	1867	1769	106,7	122,4	120,2	67 Activities aux. to financial intermed.
K Nepremičnine, najem, poslovne stor.	1536	1611	1571	104,9	110,2	109,5	K Real estate,renting& business activities
70 Poslovanje z nepremičninami	1374	1445	1425	105,2	107,6	107,1	70 Real estate activities
71 Dajanje strojev, opreme v najem	1399	1279	1280	91,4	108,2	114,3	71 Renting equipment without operator
72 Obdelava podatkov, s tem povezane dej.	2166	2181	2170	100,7	104,1	104,9	72 Computer and related activities
73 Raziskovanje in razvoj	2237	2402	2292	107,4	111,9	107,6	73 Research and development
74 Druge poslovne dej.	1339	1409	1372	105,2	111,5	111,1	74 Other business activities
L Javna uprava, obramba, socialno zavarov.	1835	1898	1889	103,4	104,0	109,5	L Public administ.& defence; comp.soc.sec.
75 Javna uprava, obramba, socialno zavarov.	1835	1898	1889	103,4	104,0	109,5	75 Public administ.& defence; comp.soc.sec.
M Izobraževanje	1842	1880	1825	102,1	109,4	107,9	M Education
80 Izobraževanje	1842	1880	1825	102,1	109,4	107,9	80 Education
N Zdravstvo, socialno varstvo	1703	1764	1737	103,6	106,1	105,7	N Health and social work
85 Zdravstvo, socialno varstvo	1703	1764	1737	103,6	106,1	105,7	85 Health and social work
O Dr.javne, skupne in osebne stor.	1710	1803	1760	105,4	107,6	106,2	O Other social and personal services
90 Stor. javne higiene	1174	1243	1212	105,9	109,4	109,0	90 Refuse disposal, sanitation, etc.
91 Dej. združenj, organizacij	2438	2522	2484	103,4	106,9	108,9	91 Membership organisations nec.
92 Rekreatijske, kulturne, športne dej.	1921	2025	1969	105,4	107,7	105,8	92 Recreational, cultural& sport.activities
93 Dr. storitvene dej.	920	965	946	104,9	104,8	104,5	93 Other service activities

Slika 6: Povprečne bruto plače na uro po področjih dejavnosti, Slovenija, avgust 2003
Chart 6: Average gross earnings per hour by sections of activities, Slovenia, August 2003



Slika 7: Indeksi povprečnih bruto plač na uro po področjih dejavnosti, Slovenija, avgust 2003
Chart 7: Indices of average gross earnings per hour by sections of activities, Slovenia, August 2003



Skupaj	Total
A Kmetijstvo, lov, gozdarstvo	Agriculture, Hunting and Forestry
B Ribišstvo	Fishing
C Rudarstvo	Mining and Quarrying
D Predelovalne dejavnosti	Manufacturing
E Oskrba z elektriko, plinom, vodo	Electricity, Gas and Water Supply
F Gradbeništvo	Construction
G Trgovina; popravila motornih vozil	Wholesale, Retail; Certain Repair
H Gostinstvo	Hotels and Restaurants
I Promet, skladiščenje, zveze	Transport, Storage and Communication
J Finančno posredništvo	Financial Intermediation
K Nepremičnine, najem, poslovne storitve	Real Estate, Renting & Business Activities
L Javna uprava, obramba, socialno zavarovanje	Public Administ. & Defence; Comp. Soc. Sec.
M Izobraževanje	Education
N Zdravstvo, socialno varstvo	Health and Social Work
O Druge javne, skupne in osebne storitve	Other Social and Personal Services

3.3 Povprečne neto plače na uro po dejavnostih, Slovenija, avgust 2003
Average net earnings per hour by activities, Slovenia, August 2003

Dejavnosti	SIT			Indeksi/Indices			Activities
	VII 03	VIII 03	∅ I-VIII 03	VIII 03 VII 03	VIII 03 VIII 02	∅ I-VIII 03 ∅ I-VIII 02	
Skupaj	887	928	906	104,6	109,3	108,8	Total
A Kmetijstvo, lov, gozdarstvo	772	796	782	103,1	107,6	107,3	A Agriculture, hunting and forestry
01 Kmetijstvo, lov, storitve	749	770	757	102,8	106,6	107,4	01 Agriculture, hunting and services
02 Gozdarstvo, storitve	827	861	842	104,1	109,5	106,7	02 Forestry, logging and services
B Ribištvo	736	782	740	106,3	115,9	109,1	B Fishing
05 Ribištvo	736	782	740	106,3	115,9	109,1	05 Fishing, hatcheries and services
C Rudarstvo	1125	1164	1117	103,5	114,1	109,4	C Mining and quarrying
CA Pri. energetskih surovin	1188	1223	1170	102,9	115,5	110,0	CA Mining & quarrying of energy materials
10 Pri. črnega, rjavega premoga, lignita, šote	1194	1228	1173	102,8	116,0	110,1	10 Mining of coal& lignite; extrac. Of peat
11 Pri. nafte, zemeljskega plina, stor.	Z	Z	Z	Z	Z	Z	11 Extraction of petroleum & gas & services
12 Pri. uranovih in torijevih rud	Z	Z	Z	Z	Z	Z	12 Mining of uranium and thorium ores
CB Pri. rud in kamnin razen energetskih	864	913	883	105,7	108,0	107,7	CB Mining & quarrying, not energy materials
13 Pri. rud	Z	Z	Z	Z	Z	Z	13 Mining of metal ores
14 Pri. dr. rudnin in kamnin	861	909	879	105,6	108,1	107,6	14 Other mining and quarrying
D Predelovalne dejavnosti	753	790	766	104,9	109,9	108,5	D Manufacturing
DA Pro. hrane, pijač, tobakačnih izd.	798	828	817	103,8	105,7	106,9	DA Mfr. Of food; beverages and tobacco
15 Pro. hrane, pijač, krmil	794	824	813	103,8	105,8	107,0	15 Mfr. Of food products and beverages
16 Pro. tobakačnih izd.	Z	Z	Z	Z	Z	Z	16 Manufacture of tobacco products
DB Pro. tekstilij; tekstilnih, krznenih izd.	571	615	585	107,7	110,4	108,5	DB Mfr. Of textiles and textile products
17 Pro. tekstilij	603	663	628	110,0	110,7	109,6	17 Manufacture of textiles
18 Pro. oblačil; strojenje, dodelava krzna	533	562	538	105,4	109,3	106,7	18 Mfr. Of wearing apparel; dress. Of fur
DC Pro. usnja, usnjenih izd.	581	614	594	105,7	107,3	105,9	DC Mfr. Of leather and leather products
19 Pro. usnja, usnjenih izd.	581	614	594	105,7	107,3	105,9	19 Leather tanning; mfr. Of luggage, etc.
DD Obdelava in predelava lesa	648	675	648	104,2	110,3	108,5	DD Manufacture of wood and wood products
20 Obdelava in predelava lesa	648	675	648	104,2	110,3	108,5	20 Mfr. Of wood and wood, cork, etc. goods
DE Pro. vlaknin, papirja; založništvo, tiskar.	860	921	886	107,1	110,3	107,7	DE Mfr. Of paper; publishing and printing
21 Pro. vlaknin, papirja ter izd. Iz njih	797	837	804	105,0	109,1	107,3	21 Mfr. Of pulp, paper and paper products
22 Založništvo, tiskarstvo	910	989	950	108,7	111,6	108,1	22 Publishing, printing and recorded media
DF Pro. koksa, naftnih deriv., jedrskega goriva	933	963	911	103,2	119,2	114,6	DF Mfr. Of coke, petroleum prods.&nuc. Fuel
23 Pro. koksa, naftnih deriv., jedrskega goriva	933	963	911	103,2	119,2	114,6	23 Mfr. Of coke, petroleum prods.&nuc. Fuel
DG Pro. kemikalij, kemičnih izd., umetnih vl.	1057	1209	1121	114,4	118,2	109,3	DG Mfr. Of chemicals, prod.&man-made ibres
24 Pro. kemikalij, kemičnih izd., umetnih vl.	1057	1209	1121	114,4	118,2	109,3	24 Mfr. Of chemicals & chemical products
DH Pro. izd. iz gume in plastičnih mas	748	784	765	104,8	107,0	106,3	DH Mfr. Of rubber and plastic products
25 Pro. izd. iz gume in plastičnih mas	748	784	765	104,8	107,0	106,3	25 Mfr. Of rubber and plastic products
DI Pro. dr. nekovinskih mineralnih izd.	743	771	749	103,8	108,7	107,6	DI Mfr. Of other non-metal.mineral products
26 Pro. dr. nekovinskih mineralnih izd.	743	771	749	103,8	108,7	107,6	26 Mfr. Of other non-metal.mineral products
DJ Pro. kovin in kovinskih izd.	766	780	773	101,8	107,7	108,3	DJ Mfr. Of basic metals & fabricated roducts
27 Pro. kovin	832	844	820	101,4	111,5	108,8	27 Manufacture of basic metals
28 Pro. kovinskih izd.brez strojev, naprav	742	758	755	102,2	106,5	108,2	28 Mfr. Of fabricated metal, not machines
DK Pro. strojev in naprav	767	791	771	103,1	109,3	108,7	DK Mfr. Of machinery and equipment nec.
29 Pro. strojev in naprav	767	791	771	103,1	109,3	108,7	29 Mfr. Of machinery and equipment nec.
DL Pro. električne, optične opreme	772	802	782	103,9	109,9	108,6	DL Mfr. Of electrical and optical equipment
30 Pro. pisarniških strojev, računalnikov	927	968	954	104,4	108,0	109,9	30 Mfr. Of office machinery and computers
31 Pro. el. strojev, aparatov	770	784	769	101,8	107,1	107,6	31 Mfr. Of electric. Machinery etc. nec.
32 Pro. RTV, komunikacijskih aparatov,opreme	781	836	806	107,0	114,5	111,3	32 Mfr. Of radio, tv and equipment
33 Pro. medicin., finomehan., optičnih instr.	753	789	769	104,8	111,4	108,6	33 Mfr. Of medical & precision instruments

3.3 Povprečne neto plače na uro po dejavnostih, Slovenija, avgust 2003 (nadaljevanje)

Average net earnings per hour by activities, Slovenia, August 2003 (continued)

Dejavnosti	SIT			Indeksi/Indices			Activities
	VII 03	VIII 03	∅ I-VIII 03	VIII 03 VII 03	VIII 03 VIII 02	∅ I-VIII 03 ∅ I-VIII 02	
DM Pro. vozil in plovil	777	820	802	105,5	108,2	108,10	DM Manufacture of transport equipment
34 Pro. mot. vozil, prikolic, polprikolic	787	818	808	103,9	106,2	107,7	34 Mfr. of motor vehicles, trailers, etc.
35 Pro. dr. vozil, plovil	751	822	785	109,5	112,6	108,3	35 Mfr. of other transport equipment
DN Pro. pohištva, dr. pred. dej., reciklaža	650	666	656	102,5	107,8	108,3	DN Manufacturing nec.
36 Pro. pohištva, dr. predelovalne dej.	634	648	640	102,2	107,3	107,9	36 Mfr. of furniture; manufacturing nec.
37 Reciklaža	875	913	885	104,3	110,0	109,1	37 Recycling
E Oskrba z elektriko, plinom, vodo	957	1033	1001	107,9	112,0	109,8	E Electricity, gas and water supply
40 Oskrba z el., plinom, paro, toplo vodo	987	1078	1039	109,2	113,6	110,8	40 Electricity, gas, steam and hot water
41 Zbiranje, čiščenje, distribucija vode	876	919	900	104,9	108,5	107,5	41 Collection, purification etc. of water
F Gradbeništvo	723	764	736	105,7	110,6	108,9	F Construction
45 Gradbeništvo	723	764	736	105,7	110,6	108,9	45 Construction
G Trgovina; popravila mot. vozil	786	823	802	104,7	109,2	107,9	G Wholesale, retail; certain repair
50 Poprav., trg. z mot. vozili, gorivi	880	926	904	105,2	110,6	109,3	50 Sale, repair etc. motors; fuel
51 Posredništvo, trg. na debelo, brez vozil	888	940	907	105,9	111,5	109,3	51 Wholesale, commission, not motors
52 Trg. na drobno brez mot. vozil; poprav. izd.	702	731	713	104,1	107,8	106,7	52 Retail trade, not motors; repairs
H Gostinstvo	698	745	715	106,7	109,9	107,5	H Hotels and restaurants
55 Gostinstvo	698	745	715	106,7	109,9	107,5	55 Hotels and restaurants
I Promet, skladiščenje, zveze	931	991	965	106,4	110,0	109,5	I Transport, storage and communication
60 Kopenski promet, cevovodni transport	825	885	850	107,3	109,7	107,2	60 Land transport; pipelines transport
61 Vodni promet	1194	1206	1182	101,0	114,3	111,1	61 Water transport
62 Zračni promet	1726	1762	1721	102,1	109,9	114,0	62 Air transport
63 Pomožne prometne dej., turistične org.	891	962	922	108,0	110,1	107,1	63 Supporting transport; travel agencies
64 Pošta in telekomunikacije	1047	1088	1090	103,9	109,9	113,5	64 Post and telecommunications
J Finančno posredništvo	1180	1271	1237	107,7	113,2	110,2	J Financial intermediation
65 Fin. posred. brez zavarovalništva, skladov	1188	1274	1247	107,2	112,0	109,3	65 Financial intermed., not insur., pens.fund.
66 Zavarovalništvo brez socialnega, skladi	1189	1298	1248	109,2	111,8	107,8	66 Insurance, pension, not comp. soc. sec.
67 Pomožne dej. v fin. posred.	1026	1104	1048	107,6	119,1	115,0	67 Activities aux. to financial intermed.
K Nepremičnine, najem, poslovne stor.	936	983	961	105,0	109,7	109,2	K Real estate, renting & business activities
70 Poslovanje z nepremičninami	858	903	887	105,2	108,3	107,5	70 Real estate activities
71 Dajanje strojev, opreme v najem	889	819	815	92,1	109,3	113,0	71 Renting equipment without operator
72 Obdelava podatkov, s tem povezane dej.	1256	1289	1287	102,6	102,6	104,9	72 Computer and related activities
73 Raziskovanje in razvoj	1320	1412	1356	107,0	111,4	107,6	73 Research and development
74 Druge poslovne dej.	832	873	852	104,9	111,2	110,6	74 Other business activities
L Javna uprava, obramba, socialno zavarov.	1131	1167	1165	103,2	105,0	109,9	L Public administ. & defence; comp. soc. sec.
75 Javna uprava, obramba, socialno zavarov.	1131	1167	1165	103,2	105,0	109,9	75 Public administ. & defence; comp. soc. sec.
M Izobraževanje	1140	1162	1134	101,9	109,4	108,0	M Education
80 Izobraževanje	1140	1162	1134	101,9	109,4	108,0	80 Education
N Zdravstvo, socialno varstvo	1046	1082	1067	103,4	106,7	106,0	N Health and social work
85 Zdravstvo, socialno varstvo	1046	1082	1067	103,4	106,7	106,0	85 Health and social work
O Dr. javne, skupne in osebne stor.	1044	1097	1074	105,1	108,1	106,8	O Other social and personal services
90 Stor. javne higijene	759	809	787	106,6	109,9	108,7	90 Refuse disposal, sanitation, etc.
91 Dej. združenj, organizacij	1406	1458	1434	103,7	108,6	109,9	91 Membership organisations nec.
92 Rekreatijske, kulturne, športne dej.	1161	1216	1189	104,7	108,0	106,4	92 Recreational, cultural & sport activities
93 Dr. storitvene dej.	609	642	626	105,4	106,1	105,0	93 Other service activities

3.4 Število in deleži zaposlenih oseb, ki so prejele plačo, po dejavnostih, Slovenija, avgust 2003

Number and share of persons in paid employment who received earnings by activities, Slovenia, August 2003

Dejavnosti	Zaposlene osebe, ki so prejele plačo Persons in paid employment who received earnings			Delež zaposlenih oseb (%) Share of persons in paid employment (%)		Activities
	skupaj total	za nadure for overtime work	za zaostala izplačila for overdue payments	z nadurami with overtime work	z zaostalimi izplačili with overdue payments	
Skupaj	591420	93095	23536	15,7	4,0	Total
A Kmetijstvo, lov, gozdarstvo	6102	212	7	3,5	0,1	A Agriculture, hunting and forestry
01 Kmetijstvo, lov, storitve	4339	188	7	4,3	0,2	01 Agriculture, hunting and services
02 Gozdarstvo, storitve	1763	24	-	1,4	-	02 Forestry, logging and services
B Ribišstvo	137	4	-	2,9	-	B Fishing
05 Ribišstvo	137	4	-	2,9	-	05 Fishing, hatcheries and services
C Rudarstvo	4548	1236	-	27,2	-	C Mining and quarrying
CA Pri. energetskih surovin	3713	1038	-	28,0	-	CA Mining & quarrying of energy materials
10 Pri. črnega, rjavega premoga, lignita, šote	3608	1037	-	28,7	-	10 Mining of coal& lignite; extrac. of peat
11 Pri. nafte, zemeljskega plina, stor.	Z	Z	Z	Z	Z	11 Extraction of petroleum & gas & services
12 Pri. uranovih in torijevih rud	Z	Z	Z	Z	Z	12 Mining of uranium and thorium ores
CB Pri. rud in kamnin razen energetskih	835	198	-	23,7	-	CB Mining & quarrying, not energy materials
13 Pri. rud	Z	Z	Z	Z	Z	13 Mining of metal ores
14 Pri. dr. rudnin in kamnin	818	191	-	23,3	-	14 Other mining and quarrying
D Predelovalne dejavnosti	201125	41430	9529	20,6	4,7	D Manufacturing
DA Pro. hrane, pijač, tobaknih izd.	16954	3048	1451	18,0	8,6	DA Mfr. of food; beverages and tobacco
15 Pro. hrane, pijač, krmil	16594	2927	1451	17,6	8,7	15 Mfr. of food products and beverages
16 Pro. tobaknih izd.	Z	Z	Z	Z	Z	16 Manufacture of tobacco products
DB Pro. tekstilij; tekstilnih, krznenih izd.	22466	2864	547	12,7	2,4	DB Mfr. of textiles and textile products
17 Pro. tekstilij	11903	2314	547	19,4	4,6	17 Manufacture of textiles
18 Pro. oblačil; strojenje, dodelava krzna	10563	550	-	5,2	-	18 Mfr. of wearing apparel; dress. of fur
DC Pro. usnja, usnjenih izd.	6144	922	-	15,0	-	DC Mfr. of leather and leather products
19 Pro. usnja, usnjenih izd.	6144	922	-	15,0	-	19 Leather tanning; mrf. of luggage, etc.
DD Obdelava in predelava lesa	8681	1277	-	14,7	-	DD Manufacture of wood and wood products
20 Obdelava in predelava lesa	8681	1277	-	14,7	-	20 Mfr. of wood and wood, cork, etc. goods
DE Pro. vlaknin, papirja; založništvo, tiskar.	12569	2373	1029	18,9	8,2	DE Mfr. of paper; publishing and printing
21 Pro. vlaknin, papirja ter izd. iz njih	5580	1125	908	20,2	16,3	21 Mfr. of pulp, paper and paper products
22 Založništvo, tiskarstvo	6989	1248	121	17,9	1,7	22 Publishing, printing and recorded media
DF Pro. koksa, naftnih deriv., jedrskega goriva	171	2	-	1,2	-	DF Mfr. of coke, petroleum prods.&nuc. fuel
23 Pro. koksa, naftnih deriv., jedrskega goriva	171	2	-	1,2	-	23 Mfr. of coke, petroleum prods.&nuc. fuel
DG Pro. kemikalij, kemičnih izd., umetnih vl.	12108	2354	2253	19,4	18,6	DG Mfr. of chemicals, prod.&man-made fibres
24 Pro. kemikalij, kemičnih izd., umetnih vl.	12108	2354	2253	19,4	18,6	24 Mfr. of chemicals & chemical products
DH Pro. izd. iz gume in plastičnih mas	10705	2366	1714	22,1	16,0	DH Mfr. of rubber and plastic products
25 Pro. izd. iz gume in plastičnih mas	10705	2366	1714	22,1	16,0	25 Mfr. of rubber and plastic products
DI Pro. dr. nekovinskih mineralnih izd.	9577	1885	311	19,7	3,2	DI Mfr. of other non-metal.mineral products
26 Pro. dr. nekovinskih mineralnih izd.	9577	1885	311	19,7	3,2	26 Mfr. of other non-metal.mineral products
DJ Pro. kovin in kovinskih izd.	30817	7140	1592	23,2	5,2	DJ Mfr. of basic metals & fabricated roducts
27 Pro. kovin	8252	2552	-	30,9	-	27 Manufacture of basic metals
28 Pro. kovinskih izd.brez strojev, naprav	22565	4588	1592	20,3	7,1	28 Mfr. of fabricated metal, not machines
DK Pro. strojev in naprav	22626	7530	383	33,3	1,7	DK Mfr. of machinery and equipment nec.
29 Pro. strojev in naprav	22626	7530	383	33,3	1,7	29 Mfr. of machinery and equipment nec.
DL Pro. električne, optične opreme	26417	5798	249	21,9	0,9	DL Mfr. of electrical and optical equipment
30 Pro. pisarniških strojev, računalnikov	660	26	15	3,9	2,3	30 Mfr. of office machinery and computers
31 Pro. el. strojev, aparatov	13108	2729	234	20,8	1,8	31 Mfr. of electric. machinery etc. nec.
32 Pro. RTV, komunikacijskih aparatov,opreme	6038	1528	-	25,3	-	32 Mfr. of radio, tv and equipment
33 Pro. medicin., finomehan., optičnih instr.	6611	1515	-	22,9	-	33 Mfr. of medical & precision instruments

3.4 Število in deleži zaposlenih oseb, ki so prejele plačo, po dejavnostih, Slovenija, avgust 2003 (nadaljevanje)

Number and share of persons in paid employment who received earnings by activities, Slovenia, August 2003 (continued)

Dejavnosti		Zaposlene osebe, ki so prejele plačo Persons in paid employment who received earnings			Delež zaposlenih oseb (%) Share of persons in paid employment (%)		Activities	
		skupaj total	za nadure for overtime work	za zaostala izplačila for overdue payments	z nadurami with overtime work	z zaostalimi izplačili with overdue payments		
DM	Pro. vozil in plovil	9709	1455	-	15,0	-	DM	Manufacture of transport equipment
34	Pro. mot. vozil, prikolic, polpriklolic	6862	1087	-	15,8	-	34	Mfr. of motor vehicles, trailers, etc.
35	Pro. dr. vozil, plovil	2847	368	-	12,9	-	35	Mfr. of other transport equipment
DN	Pro. pohišstva, dr. pred. dej., reciklaža	12181	2416	-	19,8	-	DN	Manufacturing nec.
36	Pro. pohišstva, dr. predelovalne dej.	11360	2347	-	20,7	-	36	Mfr. of furniture; manufacturing nec.
37	Reciklaža	821	69	-	8,4	-	37	Recycling
E	Oskrba z elektriko, plinom, vodo	10669	3058	54	28,7	0,5	E	Electricity, gas and water supply
40	Oskrba z el., plinom, paro, toplo vodo	7653	2330	-	30,4	-	40	Electricity, gas, steam and hot water
41	Zbiranje, čiščenje, distribucija vode	3016	728	54	24,1	1,8	41	Collection, purification etc. of water
F	Gradbeništvo	32920	7919	57	24,1	0,2	F	Construction
45	Gradbeništvo	32920	7919	57	24,1	0,2	45	Construction
G	Trgovina; popravila mot. vozil	74031	9634	1204	13,0	1,6	G	Wholesale, retail; certain repair
50	Poprav., trg. z mot. vozili, gorivi	9142	702	231	7,7	2,5	50	Sale, repair etc. motors; fuel
51	Posredništvo, trg. na debelo, brez vozil	24618	1572	405	6,4	1,6	51	Wholesale, commission, not motors
52	Trg. na drobno brez mot. vozil; poprav. izd.	40271	7360	568	18,3	1,4	52	Retail trade, not motors; repairs
H	Gostinstvo	14523	1091	621	7,5	4,3	H	Hotels and restaurants
55	Gostinstvo	14523	1091	621	7,5	4,3	55	Hotels and restaurants
I	Promet, skladiščenje, zveze	35228	2938	731	8,3	2,1	I	Transport, storage and communication
60	Koprenski promet, cevovodni transport	10785	1157	71	10,7	0,7	60	Land transport; pipelines transport
61	Vodni promet	122	7	-	5,7	-	61	Water transport
62	Zračni promet	563	168	-	29,8	-	62	Air transport
63	Pomožne prometne dej., turistične org.	13085	940	-	7,2	-	63	Supporting transport; travel agencies
64	Pošta in telekomunikacije	10673	666	660	6,2	6,2	64	Post and telecommunications
J	Finančno posredništvo	19027	1609	152	8,5	0,8	J	Financial intermediation
65	Fin. posred. brez zavarovalništva, skladov	12800	1526	-	11,9	-	65	Financial intermed., not insur., pens.fund.
66	Zavarovalništvo brez socialnega, skladi	5190	77	152	1,5	2,9	66	Insurance, pension, not comp. soc. sec.
67	Pomožne dej. v fin. posred.	1037	6	-	0,6	-	67	Activities aux. to financial intermed.
K	Nepremičnine, najem, poslovne stor.	38921	4121	1750	10,6	4,5	K	Real estate, renting & business activities
70	Poslovanje z nepremičninami	1915	75	-	3,9	-	70	Real estate activities
71	Dajanje strojev, opreme v najem	79	2	-	2,5	-	71	Renting equipment without operator
72	Obdelava podatkov, s tem povezane dej.	4758	154	218	3,2	4,6	72	Computer and related activities
73	Raziskovanje in razvoj	4206	244	147	5,8	3,5	73	Research and development
74	Druge poslovne dej.	27963	3646	1385	13,0	5,0	74	Other business activities
L	Javna uprava, obramba, socialno zavarov.	46169	5962	5076	12,9	11,0	L	Public administ. & defence; comp. soc. sec.
75	Javna uprava, obramba, socialno zavarov.	46169	5962	5076	12,9	11,0	75	Public administ. & defence; comp. soc. sec.
M	Izobraževanje	51533	1339	1157	2,6	2,2	M	Education
80	Izobraževanje	51533	1339	1157	2,6	2,2	80	Education
N	Zdravstvo, socialno varstvo	40850	10968	2692	26,8	6,6	N	Health and social work
85	Zdravstvo, socialno varstvo	40850	10968	2692	26,8	6,6	85	Health and social work
O	Dr. javne, skupne in osebne stor.	15637	1574	506	10,1	3,2	O	Other social and personal services
90	Stor. javne higijene	2952	902	-	30,6	-	90	Refuse disposal, sanitation, etc.
91	Dej. združenj, organizacij	1043	31	72	3,0	6,9	91	Membership organisations nec.
92	Rekreacijske, kulturne, športne dej.	10079	404	434	4,0	4,3	92	Recreational, cultural & sport activities
93	Dr. storitvene dej.	1563	237	-	15,2	-	93	Other service activities

3.5 Povprečne bruto plače na uro po dejavnostih, Slovenija, avgust 2003
Average gross earnings per hour by activities, Slovenia, August 2003

Dejavnosti	SIT				Delež (%) (plača = 100 %) Share (%) (earnings = 100%)		Activities
	plače earnings	plače brez nadur earnings without overtime work	plače za nadure ¹⁾ earnings for overtime work ¹⁾	plače za nadure ²⁾ earnings for overtime work ²⁾	plače brez nadur earnings without overtime work	plače za nadure ¹⁾ earnings for overtime work ¹⁾	
Skupaj	1479	1454	25	1602	98,3	1,7	Total
A Kmetijstvo, lov, gozdarstvo	1217	1214	3	1136	99,8	0,2	A Agriculture, hunting and forestry
01 Kmetijstvo, lov, storitve	1173	1169	4	1059	99,7	0,3	01 Agriculture, hunting and services
02 Gozdarstvo, storitve	1328	1326	2	1843	99,8	0,2	02 Forestry, logging and services
B Ribištvo	1213	1210	3	1311	99,8	0,2	B Fishing
05 Ribištvo	1213	1210	3	1311	99,8	0,2	05 Fishing, hatcheries and services
C Rudarstvo	1811	1757	54	2288	97,0	3,0	C Mining and quarrying
CA Pri. energetskih surovin	1899	1841	58	2475	96,9	3,1	CA Mining & quarrying of energy materials
10 Pri. črnega, rjavega premoga, lignita, šote	1907	1847	60	2476	96,9	3,1	10 Mining of coal & lignite; extrac. of peat
11 Pri. nafte, zemeljskega plina, stor.	Z	Z	Z	Z	Z	Z	11 Extraction of petroleum & gas & services
12 Pri. uranovih in torijevih rud	Z	Z	Z	Z	Z	Z	12 Mining of uranium and thorium ores
CB Pri. rud in kamnin razen energetskih	1437	1400	37	1522	97,4	2,6	CB Mining & quarrying, not energy materials
13 Pri. rud	Z	Z	Z	Z	Z	Z	13 Mining of metal ores
14 Pri. dr. rudnin in kamnin	1431	1394	37	1517	97,4	2,6	14 Other mining and quarrying
D Predelovalne dejavnosti	1228	1202	26	1346	97,9	2,1	D Manufacturing
DA Pro. hrane, pijač, tobaknih izd.	1296	1277	19	1188	98,5	1,5	DA Mfr. of food; beverages and tobacco
15 Pro. hrane, pijač, krmil	1288	1269	19	1177	98,5	1,5	15 Mfr. of food products and beverages
16 Pro. tobaknih izd.	Z	Z	Z	Z	Z	Z	16 Manufacture of tobacco products
DB Pro. tekstilij; tekstilnih, krznenih izd.	914	903	11	942	98,8	1,2	DB Mfr. of textiles and textile products
17 Pro. tekstilij	994	974	20	1006	98,0	2,0	17 Manufacture of textiles
18 Pro. oblačil; strojenje, dodelava krzna	825	823	2	530	99,8	0,2	18 Mfr. of wearing apparel; dress. of fur
DC Pro. usnja, usnjenih izd.	920	909	11	848	98,8	1,2	DC Mfr. of leather and leather products
19 Pro. usnja, usnjenih izd.	920	909	11	848	98,8	1,2	19 Leather tanning; mrf. of luggage, etc.
DD Obdelava in predelava lesa	1012	996	16	1182	98,4	1,6	DD Manufacture of wood and wood products
20 Obdelava in predelava lesa	1012	996	16	1182	98,4	1,6	20 Mfr. of wood and wood, cork, etc. goods
DE Pro. vlaknin, papirja; založništvo, tiskar.	1487	1456	31	1597	97,9	2,1	DE Mfr. of paper; publishing and printing
21 Pro. vlaknin, papirja ter izd. iz njih	1325	1301	24	1248	98,2	1,8	21 Mfr. of pulp, paper and paper products
22 Založništvo, tiskarstvo	1618	1581	37	1874	97,7	2,3	22 Publishing, printing and recorded media
DF Pro. koksa, naftnih deriv., jedrskega goriva	1577	1575	2	1586	99,9	0,1	DF Mfr. of coke, petroleum prods.&nuc. fuel
23 Pro. koksa, naftnih deriv., jedrskega goriva	1577	1575	2	1586	99,9	0,1	23 Mfr. of coke, petroleum prods.&nuc. fuel
DG Pro. kemikalij, kemičnih izd., umetnih vl.	2055	2023	32	1778	98,4	1,6	DG Mfr. of chemicals, prod.&man-made fibres
24 Pro. kemikalij, kemičnih izd., umetnih vl.	2055	2023	32	1778	98,4	1,6	24 Mfr. of chemicals & chemical products
DH Pro. izd. iz gume in plastičnih mas	1204	1173	31	1506	97,4	2,6	DH Mfr. of rubber and plastic products
25 Pro. izd. iz gume in plastičnih mas	1204	1173	31	1506	97,4	2,6	25 Mfr. of rubber and plastic products
DI Pro. dr. nekovinskih mineralnih izd.	1191	1169	22	1213	98,2	1,8	DI Mfr. of other non-metal.mineral products
26 Pro. dr. nekovinskih mineralnih izd	1191	1169	22	1213	98,2	1,8	26 Mfr. of other non-metal.mineral products
DJ Pro. kovin in kovinskih izd.	1198	1170	28	1385	97,7	2,3	DJ Mfr. of basic metals & fabricated products
27 Pro. kovin	1301	1262	39	1436	97,0	3,0	27 Manufacture of basic metals
28 Pro. kovinskih izd.brez strojev, naprav	1162	1137	25	1358	97,8	2,2	28 Mfr. of fabricated metal, not machines
DK Pro. strojev in naprav	1215	1168	47	1397	96,1	3,9	DK Mfr. of machinery and equipment nec.
29 Pro. strojev in naprav	1215	1168	47	1397	96,1	3,9	29 Mfr. of machinery and equipment nec.
DL Pro. električne, optične opreme	1249	1220	29	1428	97,7	2,3	DL Mfr. of electrical and optical equipment
30 Pro. pisarniških strojev, računalnikov	1559	1554	5	1303	99,7	0,3	30 Mfr. of office machinery and computers

1) Masa bruto plač za nadure / število vseh plačanih ur.
Mass of gross earnings for overtime work / number of all hours paid for.

2) Masa bruto plač za nadure / število plačanih nadur.
Mass of gross earnings for overtime work / number of hours of overtime work paid for.

3.5 Povprečne bruto plače na uro po dejavnostih, Slovenija, avgust 2003 (nadaljevanje)

Average gross earnings per hour by activities, Slovenia, August 2003 (continued)

Dejavnosti	SIT				Delež (%) (plača = 100 %)		Activities		
	plače earnings	plače brez nadur earnings without overtime work	plače za nadure ¹⁾ earnings for overtime work ¹⁾	plače za nadure ²⁾ earnings for overtime work ²⁾	plače brez nadur earnings without overtime work	plače za nadure ¹⁾ earnings for overtime work ¹⁾			
31	Pro. el. strojev, aparatov	1209	1182	27	1470	97,8	2,2	31	Mfr. of electric. machinery etc. nec.
32	Pro. RTV, komunikacijskih aparatov, opreme	1329	1298	31	1203	97,7	2,3	32	Mfr. of radio, tv and equipment
33	Pro. medicin., finomehan., optičnih instr.	1222	1190	32	1620	97,4	2,6	33	Mfr. of medical & precision instruments
DM	Pro. vozil in plovil	1259	1242	17	1274	98,6	1,4	DM	Manufacture of transport equipment
34	Pro. mot. vozil, prikolic, polprikolic	1264	1248	16	1207	98,7	1,3	34	Mfr. of motor vehicles, trailers, etc.
35	Pro. dr. vozil, plovil	1247	1229	18	1455	98,6	1,4	35	Mfr. of other transport equipment
DN	Pro. pohištva, dr. pred. dej., reciklaža	1012	995	17	1084	98,3	1,7	DN	Manufacturing nec.
36	Pro. pohištva, dr. predelovalne dej.	981	963	18	1072	98,2	1,8	36	Mfr. of furniture; manufacturing nec.
37	Reciklaža	1443	1433	10	1491	99,3	0,7	37	Recycling
E	Oskrba z elektriko, plinom, vodo	1660	1607	53	1920	96,8	3,2	E	Electricity, gas and water supply
40	Oskrba z el., plinom, paro, toplo vodo	1746	1684	62	2047	96,4	3,6	40	Electricity, gas, steam and hot water
41	Zbiranje, čiščenje, distribucija vode	1439	1411	28	1411	98,1	1,9	41	Collection, purification etc. of water
F	Gradbeništvo	1180	1143	37	1147	96,9	3,1	F	Construction
45	Gradbeništvo	1180	1143	37	1147	96,9	3,1	45	Construction
G	Trgovina; popravila mot. vozil	1295	1281	14	1317	98,9	1,1	G	Wholesale, retail; certain repair
50	Poprav., trg. z mot. vozili, gorivi	1481	1472	9	1524	99,4	0,6	50	Sale, repair etc. motors; fuel
51	Posredništvo, trg. na debelo, brez vozil	1523	1515	8	1456	99,5	0,5	51	Wholesale, commission, not motors
52	Trg. na drobno brez mot. vozil; poprav. izd.	1117	1098	19	1270	98,3	1,7	52	Retail trade, not motors; repairs
H	Gostinstvo	1147	1140	7	1170	99,4	0,6	H	Hotels and restaurants
55	Gostinstvo	1147	1140	7	1170	99,4	0,6	55	Hotels and restaurants
I	Promet, skladiščenje, zveze	1568	1555	13	1753	99,2	0,8	I	Transport, storage and communication
60	Kopenski promet, cevovodni transport	1372	1352	20	1674	98,5	1,5	60	Land transport; pipelines transport
61	Vodni promet	2095	2088	7	1381	99,7	0,3	61	Water transport
62	Zračni promet	3157	3087	70	2198	97,8	2,2	62	Air transport
63	Pomožne prometne dej., turistične org.	1506	1497	9	1650	99,4	0,6	63	Supporting transport; travel agencies
64	Pošta in telekomunikacije	1750	1743	7	2016	99,6	0,4	64	Post and telecommunications
J	Finančno posredništvo	2148	2132	16	1934	99,3	0,7	J	Financial intermediation
65	Fin. posred. brez zavarovalništva, skladov	2142	2120	22	1908	99,0	1,0	65	Financial intermed., not insur., pens. fund.
66	Zavarovalništvo brez socialnega, skladi	2221	2218	3	2491	99,9	0,1	66	Insurance, pension, not comp. soc. sec.
67	Pomožne dej. v fin. posred.	1867	1866	1	2247	99,9	0,1	67	Activities aux. to financial intermed.
K	Nepremičnine, najem, poslovne stor.	1611	1598	13	1294	99,2	0,8	K	Real estate, renting & business activities
70	Poslovanje z nepremičninami	1445	1439	6	1807	99,6	0,4	70	Real estate activities
71	Dajanje strojev, opreme v najem	1279	1278	1	1516	99,9	0,1	71	Renting equipment without operator
72	Obdelava podatkov, s tem povezane dej.	2181	2173	8	3085	99,6	0,4	72	Computer and related activities
73	Raziskovanje in razvoj	2402	2388	14	2860	99,4	0,6	73	Research and development
74	Druge poslovne dej.	1409	1395	14	1129	99,0	1,0	74	Other business activities
L	Javna uprava, obramba, socialno zavarov.	1898	1881	17	1233	99,1	0,9	L	Public administ. & defence; comp. soc. sec.
75	Javna uprava, obramba, socialno zavarov.	1898	1881	17	1233	99,1	0,9	75	Public administ. & defence; comp. soc. sec.
M	Izobraževanje	1880	1872	8	3731	99,6	0,4	M	Education
80	Izobraževanje	1880	1872	8	3731	99,6	0,4	80	Education
N	Zdravstvo, socialno varstvo	1764	1671	93	2766	94,7	5,3	N	Health and social work
85	Zdravstvo, socialno varstvo	1764	1671	93	2766	94,7	5,3	85	Health and social work
O	Dr. javne, skupne in osebne stor.	1803	1791	12	1480	99,3	0,7	O	Other social and personal services
90	Stor. javne higijene	1243	1212	31	1310	97,5	2,5	90	Refuse disposal, sanitation, etc.
91	Dej. združenj, organizacij	2522	2517	5	1880	99,8	0,2	91	Membership organisations nec.
92	Rekreacijske, kulturne, športne dej.	2025	2018	7	1924	99,7	0,3	92	Recreational, cultural & sport activities
93	Dr. storitvene dej.	965	950	15	1180	98,4	1,6	93	Other service activities

3.6 Povprečne bruto in neto plače na uro po upravnih enotah, Slovenija, avgust 2003
Average gross and net earnings per hour by administrative units, Slovenia, August 2003

Upravne enote Administrative units	Bruto plače/Gross earnings			Neto plače/Net earnings		
	SIT		Indeksi/Indices	SIT		Indeksi/Indices
	VIII 03	Ø I-VIII 03	$\frac{\text{VIII 03}}{\text{VII 03}}$	VIII 03	Ø I-VIII 03	$\frac{\text{VIII 03}}{\text{VII 03}}$
Slovenija / Slovenia	1479	1439	104.8	928	906	104.6
Ajdovščina	1335	1313	102.8	862	848	102.7
Brežice	1331	1288	104.6	858	831	104.3
Celje	1472	1432	104.6	929	906	104.5
Cerknica	1255	1212	104.5	814	787	104.6
Črnomelj	1154	1121	103,3	758	739	103,3
Domžale	1396	1340	108.7	883	852	107.4
Dravograd	1326	1255	106.4	851	810	106.2
Gornja Radgona	1262	1198	108.2	815	778	107.7
Grosuplje	1339	1306	105,1	856	838	104.8
Hrastnik	1236	1204	105.2	793	771	105.7
Idrija	1301	1301	95.6	847	842	97,0
Ilirska Bistrica	1285	1238	104.6	834	805	104.6
Izola/Isola	1422	1368	105.7	899	866	106,1
Jesenice	1413	1374	105.8	898	876	105.4
Kamnik	1241	1222	104,0	808	794	104.5
Kočevje	1191	1152	105,0	775	750	105,3
Koper/Capodistria	1530	1497	104.7	954	934	105,0
Kranj	1544	1496	106,1	969	941	105.9
Krško	1399	1379	101.2	885	876	102.4
Laško	1369	1349	106.5	880	866	106.5
Lenart	1231	1224	101.6	804	800	102.2
Lendava/Lendva	1253	1197	109,1	813	780	108,3
Litija	1228	1166	106,3	797	757	106.4
Ljubljana	1808	1761	105.9	1095	1070	105.7
Ljutomer	1201	1185	102.6	787	775	103.6
Logatec	1233	1197	105.9	804	781	106,1
Maribor	1432	1397	104.4	901	882	104,3
Metlika	1134	1086	107.8	740	711	107.7
Mozirje	1150	1104	104.6	758	729	104.6
Murska Sobota	1233	1208	103.6	798	782	103.5
Nova Gorica	1573	1507	106.9	983	946	106.6
Novo mesto	1512	1473	103.7	949	927	103.8
Ormož	1137	1112	101,3	742	728	101.2
Pesnica	1284	1238	104.8	832	805	104.9
Piran/Pirano	1588	1528	106.5	981	948	106,1
Postojna	1417	1388	104.8	905	888	104.5
Ptuj	1213	1202	98.6	786	779	99.6
Radlje ob Dravi	1147	1098	108,1	751	722	108,1
Radovljica	1277	1256	102.2	821	808	102,1
Ravne na Koroškem	1375	1315	109.4	880	845	108.6
Ribnica	1246	1208	104.5	813	792	104.6
Ruše	1269	1249	102.8	822	809	102.9
Sevnica	1172	1128	104.7	766	745	103.8
Sežana	1437	1373	107,3	917	880	107,3
Slovenj Gradec	1290	1242	106,3	839	805	106.7
Slovenska Bistrica	1197	1238	95.6	770	802	95.4
Slovenske Konjice	1252	1210	103.6	810	786	103.4
Šentjur pri Celju	1274	1239	105.5	821	802	105,0
Škofja Loka	1309	1266	105.8	850	823	105.7
Šmarje pri Jelšah	1157	1129	103.4	754	739	103,0
Tolmin	1232	1204	104,3	805	787	104.7
Trbovlje	1486	1423	107,0	945	910	106.5
Trebnje	1267	1246	105.8	822	808	105.9
Tržič	1182	1152	105.2	769	750	104.9
Velenje	1377	1347	100.4	881	865	100,3
Vrhnika	1216	1169	104.9	788	762	104.4
Zagorje ob Savi	1300	1267	103,1	832	812	103.4
Žalec	1214	1186	104,1	787	770	104,0

3.7 Povprečne bruto in neto plače na uro po občinah, Slovenija, avgust 2003

Average gross and net earnings per hour by municipalities, Slovenia, August 2003

Občine Municipalities	Bruto plače/Gross earnings			Neto plače/Net earnings		
	SIT		Indeksi/Indices	SIT		Indeksi/Indices
	VIII 03	Ø I-VIII 03	$\frac{VIII\ 03}{VII\ 03}$	VIII 03	Ø I-VIII 03	$\frac{VIII\ 03}{VII\ 03}$
Slovenija/Slovenia	1479	1439	104.8	928	906	104.6
Ajdovščina	1336	1317	102.7	861	849	102.7
Beltinci	1191	1145	104.8	779	755	103.9
Benedikt	1449	1447	102.9	933	929	104.9
Bistrica ob Sotli	1140	1153	100.5	743	757	99.3
Bled	1365	1311	104.6	871	837	104.7
Bloke	1390	1347	108.4	905	877	108.3
Bohinj	1090	1051	102.1	730	701	101.2
Borovnica	1387	1298	109.9	886	843	107.5
Bovec	1139	1128	101.6	742	736	101.9
Braslovče	1244	1226	105.2	806	794	105.4
Brda	1467	1430	104.5	944	921	104.4
Brezovica	1296	1242	106.6	845	810	106.2
Brežice	1325	1283	104.6	855	829	104.3
Cankova	1265	1254	106.6	846	821	109.3
Celje	1486	1444	104.7	936	912	104.6
Cerklje na Gorenjskem	2091	2030	107.1	1241	1206	106.8
Cerknica	1193	1150	104.5	777	750	104.4
Cerkno	1196	1189	100.8	806	797	101.5
Cerkvenjak	1474	1477	101.2	948	952	101.2
Črenšovci	1014	1032	98.9	675	685	98.3
Črna na Koroškem	1420	1403	103.2	908	898	102.9
Črnomelj	1161	1127	103.0	761	741	103.1
Destričnik	1262	1313	103.1	807	847	102.3
Divača	1505	1416	113.1	965	911	112.5
Dobje	1285	1224	94.4	831	801	94.2
Dobrepolje	1189	1113	107.3	784	739	106.8
Dobrna	1271	1227	104.0	821	795	103.7
Dobrova-Polhov Gradec	1219	1216	102.8	795	789	103.1
Dobrovnik	1520	1589	100.0	951	991	99.9
Dol pri Ljubljani	1772	1752	105.2	1055	1047	105.4
Dolenjske Toplice	1489	1389	110.4	942	884	110.2
Domžale	1373	1328	106.5	878	853	105.7
Dornava	1413	1404	100.8	928	920	102.0
Dravograd	1326	1255	106.4	851	810	106.2
Duplek	1414	1418	98.6	904	909	98.6
Gorenja vas-Poljane	1306	1262	100.4	855	828	101.7
Gorišnica	1347	1299	104.6	877	850	104.7
Gornja Radgona	1239	1167	109.8	801	759	109.1
Gornji Grad	1193	1184	98.4	783	775	98.5
Gornji Petrovci	827	1055	69.0	566	699	72.3
Grad	1041	1022	103.5	710	692	104.6
Grosuplje	1336	1295	106.4	857	832	106.1
Hajdina	1171	1113	104.9	770	736	104.6
Hoče-Slivnica	1211	1136	109.7	786	740	109.6
Hodoš	1694	1651	104.1	1081	1062	103.6
Horjul	1269	1248	100.2	831	818	100.5
Hrastnik	1236	1204	105.2	793	771	105.7
Hrpelje-Kozina	1398	1342	107.2	895	863	107.3
Idrija	1342	1344	94.0	862	859	95.4
Ig	1519	1483	108.3	961	947	107.3
Ilirska Bistrica	1285	1238	104.6	834	805	104.6
Ivančna Gorica	1385	1386	102.3	874	878	102.1
Izola/Isola	1422	1368	105.7	899	866	106.1
Jesenice	1396	1359	105.4	889	868	105.1
Jezerško	1576	1499	108.9	953	913	107.9
Juršinci	1341	1340	102.0	882	883	101.8
Kamnik	1253	1234	104.2	816	801	104.7
Kanal	1396	1371	103.0	894	878	103.5
Kidričevo	967	993	80.3	637	650	84.1
Kobarid	1224	1198	106.2	806	789	106.2
Kobilje	950	1043	98.0	636	685	98.3
Kočevje	1194	1154	105.1	777	751	105.3
Komen	1356	1297	104.1	869	839	104.7

3.7 Povprečne bruto in neto plače na uro po občinah, Slovenija, avgust 2003 (nadaljevanje)
Average gross and net earnings per hour by municipalities, Slovenia, August 2003 (continued)

Občine Municipalities	Bruto plače/Gross earnings			Neto plače/Net earnings		
	SIT		Indeksi/Indices	SIT		Indeksi/Indices
	VIII 03	Ø I-VIII 03	$\frac{\text{VIII 03}}{\text{VII 03}}$	VIII 03	Ø I-VIII 03	$\frac{\text{VIII 03}}{\text{VII 03}}$
Komenda	1066	1043	102,4	703	686	102,3
Koper/Capodistria	1531	1497	104,6	954	934	104,8
Kostel	1368	1318	99,8	870	841	100,1
Kozje	1087	1029	103,6	720	685	103,2
Kranj	1528	1483	105,7	962	936	105,6
Kranjska Gora	1554	1480	110,3	970	931	109,5
Križevci	1343	1301	102,0	880	853	102,1
Krško	1403	1383	101,3	887	878	102,4
Kungota	1236	1206	101,0	809	793	102,7
Kuzma	1292	1264	104,7	843	827	104,3
Laško	1419	1405	105,6	908	897	105,8
Lenart	1215	1207	101,4	794	789	101,9
Lendava/Lendva	1372	1308	109,8	880	846	108,8
Litija	1253	1197	106,8	809	773	106,9
Ljubljana	1825	1778	105,9	1103	1078	105,7
Ljubno	1078	1044	107,5	723	703	107,7
Ljutomer	1169	1154	102,5	768	755	103,8
Logatec	1233	1197	105,9	804	781	106,1
Loška dolina	1332	1287	104,2	858	830	104,5
Loški Potok	1151	1134	97,7	763	754	98,1
Lovrenc na Pohorju	1056	1030	104,6	702	686	104,8
Luče	1408	1288	112,5	908	837	112,0
Lukovica	1360	1246	110,7	866	802	109,2
Majšperk	864	826	111,2	602	572	112,1
Maribor	1440	1409	104,0	905	889	103,9
Markovci	1292	1270	102,1	832	819	102,0
Medvode	1442	1401	106,3	917	892	106,4
Mengeš	1676	1520	121,9	1022	941	118,2
Metlika	1120	1071	106,5	731	702	106,4
Mežica	1217	1184	105,5	786	762	106,1
Miklavž na Dravskem polju	1264	1223	105,2	809	787	104,7
Miren-Kostanjevica	1201	1164	106,8	787	758	107,8
Mirna Peč	1269	1300	96,3	813	836	96,1
Mislinja	1256	1182	107,7	824	775	108,7
Moravče	1386	1364	101,3	915	897	101,9
Moravske Toplice	1257	1192	101,5	823	781	101,2
Mozirje	1432	1380	106,1	925	895	106,0
Murska Sobota	1233	1201	104,7	796	777	104,5
Muta	1131	1099	108,1	738	726	107,3
Naklo	1431	1355	110,9	908	862	110,6
Nazarje	1064	1015	105,9	707	676	105,7
Nova Gorica	1633	1553	108,2	1012	968	107,7
Novo mesto	1543	1502	103,8	966	942	104,0
Odranci	1477	1400	103,1	955	912	103,0
Oplotnica	1264	1263	102,8	822	822	102,9
Ormož	1137	1112	101,3	742	728	101,2
Osilnica	926	899	103,3	621	602	103,2
Pesnica	1156	1115	107,1	754	727	107,4
Piran/Pirano	1588	1528	106,5	982	948	106,2
Pivka	1211	1158	105,9	786	755	105,6
Podčetrtek	1231	1191	106,2	795	774	105,7
Podlehnik	1405	1395	103,0	905	900	102,8
Podvelka	1219	1158	104,6	791	756	104,2
Polzela	1013	975	108,5	676	650	108,3
Postojna	1474	1449	104,7	938	923	104,5
Prebold	1009	977	102,1	657	642	100,6
Preddvor	1242	1188	105,0	812	778	104,5
Prevalje	1366	1240	119,4	860	792	115,9
Ptuj	1303	1282	103,8	837	825	103,8
Puonci	1408	1351	106,7	898	865	106,4
Rače-Fram	1442	1381	104,1	913	880	104,2
Radeče	1199	1172	109,7	787	770	109,6
Radenci	1332	1293	103,5	855	832	103,3
Radlje ob Dravi	1140	1066	109,4	751	702	110,1
Radovljica	1261	1263	100,8	808	812	100,6

3.7 Povprečne bruto in neto plače na uro po občinah, Slovenija, avgust 2003 (nadaljevanje)
 Average gross and net earnings per hour by municipalities, Slovenia, August 2003 (continued)

Občine Municipalities	Bruto plače/Gross earnings			Neto plače/Net earnings		
	SIT		Indeksi/Indices	SIT		Indeksi/Indices
	VIII 03	Ø I-VIII 03	$\frac{\text{VIII 03}}{\text{VII 03}}$	VIII 03	Ø I-VIII 03	$\frac{\text{VIII 03}}{\text{VII 03}}$
Ravne na Koroškem	1414	1361	108,2	908	877	108,0
Razkrižje	1474	1484	101,9	947	961	102,2
Ribnica	1265	1226	105,5	824	803	105,5
Ribnica na Pohorju	1054	1111	103,9	681	720	101,6
Rogaška Slatina	1097	1067	104,1	717	701	103,6
Rogašovci	1365	1342	94,2	892	880	95,4
Rogatec	1118	1111	100,2	737	736	100,1
Ruše	1276	1283	100,9	828	830	101,5
Selnica ob Dravi	1391	1306	105,8	886	838	105,1
Semič	1131	1101	104,0	752	734	104,2
Sevnica	1172	1128	104,7	766	745	103,8
Sežana	1431	1374	106,2	911	878	106,1
Slovenj Gradec	1291	1245	106,2	839	807	106,6
Slovenska Bistrica	1195	1238	95,4	768	801	95,2
Slovenske Konjice	1257	1218	104,7	811	788	104,1
Sodražica	1173	1133	101,6	766	741	102,1
Solčava	1198	1150	106,7	786	755	106,6
Starše	1538	1489	106,4	977	950	105,5
Sveta Ana	1732	1698	107,0	1099	1077	107,0
Sveti Andraž v Slov. goricah	1601	1585	101,1	1000	995	101,0
Sveti Jurij	1265	1260	101,9	837	823	103,5
Šalovci	1521	1505	101,4	971	964	101,4
Šempeter-Vrtojba	1519	1476	103,7	960	933	104,0
Šenčur	1363	1321	103,1	871	847	103,3
Šentilj	1333	1280	105,0	860	830	104,8
Šentjernej	1140	1125	100,5	750	741	100,7
Šentjur pri Celju	1273	1240	105,7	821	802	105,4
Škocjan	1362	1330	105,8	877	856	106,0
Škofja Loka	1339	1288	106,2	866	835	106,1
Škofljica	1290	1273	107,3	837	827	107,3
Šmarje pri Jelšah	1402	1373	102,8	901	884	103,0
Šmartno ob Paki	1107	1100	100,6	727	726	100,4
Šmartno pri Litiji	1148	1073	104,4	757	709	104,8
Šoštanj	1454	1408	102,2	907	887	101,7
Štore	1271	1252	104,1	831	820	104,0
Tabor	1359	1274	105,3	884	832	105,0
Tišina	1549	1543	101,4	977	977	101,6
Tolmin	1263	1228	104,9	825	803	105,2
Trbovlje	1493	1428	107,1	949	914	106,5
Trebnje	1267	1246	105,8	822	808	105,9
Trnovska vas	1414	1396	101,3	934	926	101,2
Trzin	1281	1268	105,3	811	799	105,1
Tržič	1182	1151	105,3	769	750	104,9
Turnišče	835	776	114,4	582	533	114,8
Velenje	1373	1344	100,1	881	865	100,2
Velika Polana	874	881	98,1	595	599	99,3
Velike Lašče	1246	1186	104,7	811	774	104,8
Veržej	1440	1418	102,2	930	924	102,3
Videm	1330	1282	101,5	853	828	101,4
Vipava	1326	1282	103,8	869	844	102,7
Vitanje	1125	1114	101,4	746	742	101,1
Vodice	1370	1314	105,5	884	855	104,5
Vojnik	1537	1488	103,2	972	943	103,6
Vransko	1294	1241	103,4	836	803	102,5
Vrhnika	1200	1157	104,4	779	754	104,0
Vuzenica	1177	1172	106,4	769	763	106,1
Zagorje ob Savi	1298	1265	103,2	831	811	103,4
Zavrč	1380	1345	105,9	884	867	105,0
Zreče	1256	1209	102,8	812	786	103,0
Žalec	1285	1264	103,5	827	814	103,2
Železniki	1267	1241	107,6	829	812	107,1
Žetale	1559	1517	100,1	1005	982	100,1
Žiri	1240	1204	104,1	811	789	104,2
Žirovnica	1324	1365	99,0	850	875	99,0
Žužemberk	1216	1189	103,7	799	783	104,0

4. POKOJNINE, SLOVENIJA, AVGUST 2003 (Vir: Zavod za pokojninsko in invalidsko zavarovanje Slovenije)
PENSIONS, SLOVENIA, AUGUST 2003 (Source: Institute for Pension and Disability Insurance of Slovenia)

4.1 Povprečne mesečne pokojnine po vrstah pokojnin, avgust 2003
Average monthly pensions by type of pensions, August 2003

Vrsta pokojnine	SIT			Indeksi / Indices						Type of pension
	VII 03	VIII 03	Ø I-VIII 03	nominalni / nominal			realni / real			
				VIII 03 VII 03	VIII 03 VIII 02	Ø I-VIII 03 Ø I-VIII 02	VIII 03 VII 03	VIII 03 VIII 02	Ø I-VIII 03 Ø I-VIII 02	
BRUTO	103242	103353	102146	100,1	105,0	104,2	100,5	99,5	98,4	GROSS
Starostna	114104	114215	112877	100,1	104,9	104,1	100,5	99,4	98,3	Old-age
Invalidska	92008	92073	91027	100,1	104,7	104,0	100,5	99,2	98,2	Disability
Družinska	79434	79474	78618	100,1	104,7	104,1	100,5	99,3	98,3	Survivors'
NETO	102630	102727	101563	100,1	105,1	104,3	100,5	99,6	98,5	NET
Starostna	113210	113301	112023	100,1	105,0	104,2	100,5	99,5	98,4	Old-age
Invalidska	91757	91817	90789	100,1	104,7	104,0	100,5	99,3	98,2	Disability
Družinska	79361	79399	78551	100,0	104,7	104,1	104,4	99,3	98,3	Survivors'

4. MINIMALNA PLAČA

Ministrstvo za delo, družino in socialne zadeve je na podlagi 6. in 7. člena Zakona o minimalni plači, o načinu usklajevanja plač in o regresu za letni dopust v obdobju 1999-2001 (Ur. l. RS, št. 39/99, 33/01 in 48/01) v Uradnem listu Republike Slovenije št. 72/03 objavilo podatek o minimalni plači za avgust 2003.

Minimalna plača za mesec avgust 2003 in nadaljnje mesece je 110 380 SIT.

5. ZAJAMČENI OSEBNI DOHODEK

Vlada Republike Slovenije je v Uradnem listu Republike Slovenije št. 72/03 izdala Sklep o uskladitvi zajamčenega osebnega dohodka.

Zajamčeni osebni dohodek je dohodek, ki se uporablja za izračunavanje socialnih transferjev; od vključno avgusta 2003 znaša 52 177 SIT.

STATISTIČNA ZNAMENJA

- ni pojava
- ... ni podatka
- . zelo nenatančna ocena, vendar različna od nič
- Ø povprečje
- ← zajeto s podatkom v smeri puščice
- * popravljen podatek
- 0 podatek je manjši od 0,5 dane merske enote
- 0,0 podatek je manjši od 0,05 dane merske enote
- + in več (let, članov, ...)
- 1) označba za opombo pod tabelo
- () nezadostno preverjen ali ocenjen podatek
- z podatek zaradi zaupnosti ni objavljen

4. MINIMUM WAGE

On the basis of Articles 6 and 7 of the Act Regulating the Minimum Wage, the Method of Wages Adjustment and Reimbursement for Annual Leave in the Period from 1999 to 2001 (Official Journal of the RS No. 39/99, 33/01 and 48/01) the Ministry of Labour, Family and Social Affairs published in the Official Journal of the RS (No. 72/03) the minimum wage for August 2003.

For August 2003 and subsequent months the minimum wage is SIT 110,380.

5. GUARANTEED PERSONAL INCOME

Government of the Republic of Slovenia issued in Official Journal of the RS (No. 72/03) the Decree on Adjusting the Guaranteed Personal Income.

The guaranteed personal income is income used for calculating social transfers. From August 2003 inclusive and on it is SIT 52,177.

STATISTICAL SIGNS

- no occurrence of event
- ... data not available
- . not zero but extremely inaccurate estimation
- Ø average
- ← covered in the direction of the arrow
- * corrected data
- 0 value not zero but less than 0,5 of the unit used
- 0,0 value not zero but less than 0,05 of the unit used
- + and more (years, members,...)
- 1) footnote
- () incomplete or estimated data
- z data not published because of confidentiality

METODOLOŠKA POJASNILA

Namen statističnega raziskovanja

Mesečno raziskovanje o osebah, zaposlenih v podjetjih, družbah in organizacijah ter njihovih plačah, daje vpogled v višino in gibanje povprečnih mesečnih plač v slovenskem gospodarstvu. Podatki so pomemben vir za vodenje politike plač, pri kolektivnih pogajanjih in za računanje različnih socialnih prejemkov.

Enota opazovanja

Enota opazovanja so podjetje, družba ali organizacija oziroma njihove enote v sestavi, ki so registrirane za opravljanje dejavnosti na ozemlju Republike Slovenije in zasebne, če zaposlujejo najmanj tri osebe.

Viri

Vir podatkov o plačah je mesečno raziskovanje Mesečno poročilo o plačah in zaposlenih osebah v podjetjih, družbah in organizacijah (ZAP/M).

Zajetje

V statistično raziskovanje Mesečno poročilo o plačah in zaposlenih osebah v podjetjih, družbah in organizacijah (ZAP/M) so vključene zaposlene osebe s pogodbami o zaposlitvi v podjetjih, družbah in organizacijah (če delajo po pogodbah o delu ali avtorskih pogodbah, jih ne upoštevamo). Vključena niso zasebna podjetja z enim ali dvema zaposlenima osebama, samostojni podjetniki posamezniki in pri njih zaposlene osebe, osebe, ki opravljajo poklicno dejavnost, in kmetje.

Od leta 1977 zbiramo podatke po teritorialnem načelu in čistih dejavnostih. Od leta 1992 so v raziskovanje vključena zasebna podjetja razen tistih z eno ali dvema zaposlenima osebama ter oborožene sile, od leta 1993 pa tudi policija. Upoštevane so vse zaposlene osebe, ne glede na to, ali delajo za določen ali nedoločen čas, polni delovni čas ali delovni čas, krajši od polnega.

Način zbiranja podatkov

Podatke zbiramo z mesečnimi poročili "Mesečno poročilo o plačah in zaposlenih osebah v podjetjih, družbah in organizacijah" (ZAP/M), ki jih morajo podjetja, družbe in organizacije na podlagi Zakona o državni statistiki (Uradni list Republike Slovenije št. 45/95 in št. 9/01) ter Letnega programa statističnih raziskovanj (Uradni list RS, št. 111/02) mesečno izpolnjevati.

Definicije

Bruto plača so izplačila zaposlenih oseb za delo v polnem delovnem času in delovnem času, krajšem in daljšem od polnega. Zajemajo tudi vsa druga izplačila, ki se oblikujejo na tej osnovi: nadomestila za letni dopust, plačani dopust do 7 dni, državne praznike, bolniške odsotnosti do 30 dni, za strokovno izobraževanje, zastoje pri delu brez krivde zaposlenih oseb, plačane odsotnosti ipd., zaostala izplačila plač in nadomestila plač za predhodne mesece, prejemke za minulo delo, stimulative dodatke, nagrade, premije ter prejemke po periodičnem obračunu in zaključnem računu. **Bruto plače ne vsebujejo** nadomestil, ki ne bremenijo podjetja, družbe oziroma organizacije (refundacije): nadomestil porodniške odsotnosti, bolniških odsotnosti, daljših od 30 dni, pripravnštva, ki ga

METHODOLOGICAL EXPLANATIONS

Purpose of the statistical survey

The monthly survey on persons in paid employment in enterprises, companies and organisations and on their earnings provides an insight into the amount of average monthly earnings and their changes in Slovenian economy. These data are an important source for earnings policy making, for collective negotiations and for calculating various social receipts.

Observation unit

Observation units are enterprises, companies, organisations or their units registered for performing activity in the Republic of Slovenia and private with at least three persons in paid employment.

Sources

The source of data on earnings is the Monthly Report on Earnings and Persons in Paid Employment in Enterprises, Companies and Organisations (ZAP/M).

Coverage

The statistical survey Monthly Report on Earnings and Persons in Paid Employment in Enterprises, Companies and Organisations (ZAP/M) covers persons employed in enterprises, companies and organisations who signed employment contracts (contract work is not taken into consideration). Private enterprises with one or two persons in paid employment, individual private entrepreneurs and persons employed by them, own account workers and farmers are not covered.

Since 1977 we have collected data according to the territorial principle and by kind of activity. Private enterprises with at least three persons in paid employment and members of the armed forces were included in 1992, while the police were included in 1993. All persons in paid employment, employed for fixed or unspecified period of time, irrespective of whether they work full time or part time, are taken into consideration.

Methods of data collection

Data are collected with the Monthly Report on Earnings and Persons in Paid Employment in Enterprises, Companies and Organisations (ZAP/M), which enterprises, companies and organisations have to fill in every month on the basis of the Law on National Statistics Act (Official Journal of the Republic of Slovenia, No. 45/95 and No 9/01) and Annual Program of the Statistical Surveys (Official Journal of the Republic of Slovenia, No. 111/02).

Definitions

Gross earnings are payments paid out to persons in paid employment for working full time, part time or overtime. They also cover all other payments set out on this basis: income for overtime, supplements for annual leave, paid leave up to 7 days, national holidays, sickness pay for up to 30 days, job training, slowdown through no fault of the persons in paid employment, paid absence and similar, earnings and supplements of earnings for previous months, income for past work, incentive bonuses, awards, premiums, and bonuses after periodic and final accounts. **Gross earnings do not include** supplements of earnings which are not against the account of the enterprise or company (reimbursement): maternity leave, sick leave over 30 days, traineeship paid for by the National

plačuje Zavod Republike Slovenije za zaposlovanje, dodatkov za nego, invalidnin, nadomestil za opravljanje državljskih dolžnosti (vojaške vaje, vaje civilne zaščite itd.) ter izplačil, ki bremenijo materialne stroške, kot na primer povračila stroškov za prevoz na delo in z dela, nadomestila za prehrano, za službena potovanja, za terenske dodatke, dnevnice in nočnine, za izplačila po avtorski pogodbi, pogodbi o delu itd., izplačil iz sklada skupne porabe (regresa, jubilejnih nagrad, odpravnin itd.) in plač, ki so bile izplačane zaposlenim osebam kot lastninski deleži. Za izplačilo plače se ne upoštevajo tudi premije, ki jih za zaposlene osebe vplačuje delodajalec za prostovoljno dodatno pokojninsko zavarovanje. Ne upoštevajo se tudi tisti prejemki iz dela in od povračil stroškov v zvezi z delom, ki presegajo s predpisom vlade določen znesek teh prejemkov, od katerih je potrebno na podlagi Zakona o spremembah in dopolnitvah zakona o prispevkih za socialno varnost (Ur. l. RS št. 3/98) plačevati prispevke za socialno varnost. Prav tako ne vsebujejo plač delavcev, ki so vključeni v javna dela in imajo določen del plače refundiran s strani Zavoda Republike Slovenije za zaposlovanje.

Neto plača je bruto plača, zmanjšana za prispevke za socialno varnost in akontacijo davka od osebnih prejemkov.

Zaostala izplačila in nadomestila so bruto plače in nadomestila bruto plač za predhodne mesece, bruto plače po periodičnem obračunu in zaključnem računu in druga zaostala izplačila in zaostala nadomestila ter trinajsta plača.

13. plača je plača, ki je opredeljena v kolektivni pogodbi ali notranjem aktu podjetja in se izplačuje navadno na koncu koledarskega leta. Vsebuje bruto zneske izplačanih 13. plač, božičnic, novoletnic ali kakor koli drugače imenovanih plač, izplačanih poleg redno izplačane plače. Plačilo 13. plače za delodajalca ni obvezno.

Bruto plača za nadure vsebuje temeljni znesek in dodatek za nadurno delo.

Število plačanih ur je število ur, za katere so zaposlene osebe prejele plačo, ki bremeni podjetje, družbo ali organizacijo. **Plačane ure vsebujejo** opravljene ure (ure, opravljene v polnem delovnem času in delovnem času, krajšem ali daljšem od polnega), neopravljene ure (dopust, prazniki, bolniške odsotnosti do 30 dni, druge plačane neopravljene ure). **Plačane ure ne vsebujejo:** ur, ki so jih opravili delavci kot javna dela, refundiranih ur (ur porodniške odsotnosti, ur nege, refundiranih ur bolniških odsotnosti, refundiranih ur pripravnikov in invalidov).

Povprečna mesečna plača je povprečni znesek, ki ga kot plačilo za mesec dela prejmejo zaposlene osebe v podjetju, družbi ali organizaciji.

Indeks nominalnih plač računamo iz podatkov o povprečnih mesečnih plačah.

Indeks realnih plač je razmerje med indeksom nominalnih plač in indeksom cen življenjskih potrebščin za isto obdobje.

Pokojnina je redni mesečni prejemek iz naslova pokojninskega zavarovanja v obdobju starosti, v primeru invalidnosti ali smrti zavarovanca.

Employment Office Service of Slovenia, disability benefits, performing of civic duties, supplements for military exercises, national guard, etc. They also do not cover payments against the account of material costs, such as reimbursement of expenses for coming to work and leaving it, food money, reimbursement of travel expenses for business trips, fieldwork bonuses, daily allowances, overnight stays, royalties, contract work, etc., payments from the Common Consumption Fund (annual leave reimbursement, jubilee rewards, indemnity money, etc.), and earnings paid out to persons in paid employment as ownership shares. Premiums for additional voluntary pension insurance paid by employers for their employees are not considered to be earnings. Also not covered is income from work and from reimbursement connected with work which exceeds the amount prescribed by the Government for this purpose and from which social security contributions have to be paid in accordance with the Law on Changes and Supplements of the Law Act Amending the on Social Security Contributions Act (Official Journal of the Republic of Slovenia, No. 3/98). Also not covered are earnings of workers in employment promotion schemes.

Net earnings are gross earnings less social security contributions and advance on income tax.

Overdue payments and supplements are gross earnings and supplements of gross earnings for previous months, gross earnings by the periodical and final accounts, other overdue payments and supplements, and 13th or 14th month payments.

13th or 14th month of payments are payments defined in the collective agreement or internal documents of the enterprise and are usually paid out at the end of the calendar year. The average 13th or 14th month payments include gross amounts of paid out 13th and 14th month payments, Christmas bonuses, New Year bonuses or other payments paid in addition to the regular monthly earnings. However, employers are by no means obliged to pay 13th or 14th month payments.

Gross earnings for overtime include the basic amount and the overtime bonus.

The number of paid hours is the number of hours for which persons in paid employment received earnings from the company, enterprise or organisation. **Paid hours include** hours worked (hours worked during the regular working hours and overtime), and hours not worked (leave, holidays, sick leave which is not reimbursed, other paid hours not worked). **Paid hours do not include** hours of workers in employment promotion schemes, reimbursed hours (maternity leave, reimbursed sick leave, reimbursed hours of trainees and the disabled).

Average monthly earnings are average amounts received by the persons in paid employment in enterprises, companies and organisations for the related month.

The index of nominal earnings is calculated from data on average monthly earnings.

The index of real earnings represents the ratio between the index of nominal earnings and the consumer prices index.

Pension is regular monthly income from pension insurance in case of old age, disability or death.

Povprečna mesečna pokojnina je povprečni prejeti znesek, ki ga za mesec prejmejo uživalci pokojnin, ki jim je bila pravica do pokojnine priznana v Sloveniji. Med prejemniki niso upoštevani prejemniki vojaških pokojnin, akontacij pokojnin in dodatkov k pokojninam, ki jim je bila ta pravica priznana v drugih republikah nekdanje Jugoslavije. Zneski povprečnih mesečnih pokojnin vsebujejo tudi varstveni dodatek.

Pokojnina z varstvenim dodatkom je znesek čiste pokojnine in dodatka za socialno varnost, ki ga imenujemo varstveni dodatek. Pravico do varstvenega dodatka imajo uživalci starostnih, invalidskih in družinskih pokojnin, ki nimajo polne pokojninske dobe in katerih znesek pokojnine ne dosega zajamčenega zneska najnižje pokojnine za polno pokojninsko dobo, če skupaj z družinskimi člani nimajo dohodkov, ki bi zadoščali za preživetje.

Neto pokojnine so bruto pokojnine, zmanjšane za davek od osebnih prejemkov.

Minimalna plača pripada zaposlenemu delavcu, za opravljeno delo v polnem ali z njim izenačenem delovnem času, določenem z zakonom, kolektivno pogodbo ali splošnim aktom delodajalca.

Zajamčeni osebni dohodek je dohodek, ki je iz dela zajamčen vsakemu delavcu najmanj v višini, ki mu zagotavlja materialno in socialno varnost.

Objavljanje rezultatov

mesečno:

- Statistične informacije - prva skrajšana objava (15. v mescu)
- Statistične informacije. Trg dela. Plače in pokojnine
- Mesečni statistični pregled
- Nekateri pomembnejši podatki Republike Slovenije

letno:

- Statistični letopis
- Rezultati raziskovanj
- Slovenija v številkah

Opozorilo:

S 1. januarjem 2003 smo prenehali objavljati podatke po izpostavah. Vsi podatki dosedanjih izpostav upravne enote Ljubljana (Bežigrad, Center, Moste-Polje, Šiška in Vič-Rudnik) so sedaj preračunani in objavljeni skupaj za enotno upravno enoto Ljubljana.

Obvestilo!

Z januarjem 2002 so začele veljati najnovejše spremembe in dopolnitve Standardne klasifikacije dejavnosti (glej Uradni list RS št. 2/2002). Po zdaj veljavni klasifikaciji so invalidska podjetja (prej dejavnost N 85.325) razvrščena glede na dejavnost, ki jo dejansko opravljajo. Zaradi teh sprememb je bilo vseh 162 enot iz dejavnosti invalidskih podjetij (kar je nekaj več kot 10 000 zaposlenih oseb) prerazporejenih po dejavnostih, ki jih dejansko opravljajo. Te spremembe so v tabelah pri prikazu podatkov po dejavnostih upoštevane povsod. Navedene spremembe vplivajo na višino in gibanje plač v teh dejavnostih.

Average monthly pension is the average amount of money received monthly by recipients of pensions whose status was acknowledged in the Republic of Slovenia. Recipients of military pensions, advance payments of pensions and supplements to pensions whose status was acknowledged in other republics of former Yugoslavia are not taken into consideration. Amounts of average monthly pensions include care supplement.

Pension with care supplement is the sum of the net pension and the social security supplement, which is called care supplement. Recipients of old-age, disability and family pensions who do not have the full retirement age and whose pensions are lower than the guaranteed amount of the lowest pension for full retirement age have the right to the care supplement if together with their family members they do not have income which would provide for their living..

Net pension is gross pension less income tax.

Minimum wage is an amount that belongs a person in paid employment for working full time or time equal to full time, defined by the law, collective agreement or employer's common act.

Guaranteed personal income is income guaranteed to every person in paid employment to assure material and social safety.

Publishing

Monthly:

- First Release (on the 15th day of the month)
- Rapid Reports. Labour Market. Wages and Pensions
- Monthly Statistical Review
- Some Important Data of the Republic of Slovenia

Yearly:

- Statistical Yearbook
- Results of Surveys
- Slovenia in Figures

Warning:

Since January 1st 2003 data by branch offices of the administrative unit Ljubljana are not published separated anymore. The data of the former branch offices of administrative unit Ljubljana (Bežigrad, Center, Moste-Polje, Šiška and Vič-Rudnik) are calculated now and published together as administrative unit Ljubljana.

Notice!

In January 2002 the Standard Classification of Activities was changed (see Official Journal 2/2002). According to the classification in force, enterprises for handicapped persons (formerly classified into activity N 85.325) are classified according to the activities they actually perform. Due to these changes, all 162 units from the activity of enterprises for handicapped persons (which is slightly more than 10,000 persons in paid employment) were reclassified by activities they actually perform. In presenting the data by activities these changes are taken into account everywhere. The mentioned changes influence the amount and changes of wages/salaries in these activities.

KOMENTAR

Povprečna mesečna bruto plača na zaposleno osebo v podjetjih, družbah in organizacijah je avgusta 2003 v Sloveniji znašala 251 482 SIT, kar je nominalno za 0,2 in realno za 0,6 % več kot za predhodni mesec. Povprečna mesečna neto plača je znašala 157 856 SIT.

V kmetijskih dejavnostih je bila povprečna mesečna bruto plača na zaposleno osebo za avgust 2003 od julijske nižja za 3,3 % tako da je znašala 202 681 SIT, v nekmetijskih dejavnostih (razen storitvenih) je bila višja za 0,1 % in je znašala 214 154 SIT, v storitvenih dejavnostih pa je bila povprečna mesečna bruto plača od julijske višja za 0,3 % pa je znašala 280 087 SIT.

Povprečne mesečne bruto plače na zaposleno osebo za avgust 2003 so se v primerjavi z julijskimi povečale v 28 dejavnostih, najbolj v dejavnosti proizvodnja kemikalij, kemičnih izdelkov, umetnih vlaken (za 9,6 % in je znašala 347 967 SIT), v eni (poslovanje z nepremičninami) je ostala na ravni predhodnega meseca, v 25 dejavnostih pa so povprečne mesečne bruto plače padle, in sicer najbolj v dejavnosti dajanje strojev, opreme v najem (za 12,6 %, kjer je povprečna mesečna bruto plača znašala 213 983 SIT). Za štiri dejavnosti podatki zaradi zaupnosti niso objavljeni.

Največjo povprečno mesečno bruto plačo za avgust 2003 so imeli v dejavnosti zračni promet, in sicer 539 841 SIT (za 0,1 % več kot za predhodni mesec), najmanjšo, ki je znašala 140 791 SIT, pa v dejavnosti proizvodnja oblačil; strojenje, dodelava krzna, kar je glede na predhodni mesec za 4,2 % več.

Povprečna mesečna bruto plača na zaposleno osebo za avgust 2003 se je v primerjavi z julijsko zvišala v šestih statističnih regijah, najbolj v koroški (za 2,1 %). V notranjsko-kraški regiji se vrednost plač avgusta ni spremenila. Največjo povprečno mesečno bruto plačo na zaposleno osebo so imeli v osrednjeslovenski, in sicer 291 658 SIT, kar je za 1,0 % več kot v predhodnem mesecu, najmanjšo pa v pomurski statistični regiji (210 960 SIT oziroma za 1,9 % več kot v predhodnem mesecu).

Iz pregleda plač po upravnih enotah vidimo, da je bila za avgust 2003 največja povprečna mesečna bruto plača na zaposleno osebo izplačana zaposlenim osebam v podjetjih, družbah in organizacijah v upravni enoti Ljubljana, in sicer 306 929 SIT, kar je za 1,0 % več kot za predhodni mesec, najmanjša pa v upravni enoti Ormož, in sicer 192 756 SIT (za 0,3 % manj kot predhodni mesec).

Povprečne mesečne bruto plače za avgust 2003 so se v primerjavi z julijskimi povečale v 107 občinah, v dveh (Velike Lašče, Žalec) so ostale na ravni preteklega meseca, v 84 občinah pa so bile v primerjavi s plačami za pretekli mesec nižje. Najbolj se je povprečna mesečna bruto plača povečala v občini Prevalje (za 13,3 % in je tako znašala 231 788 SIT), najbolj zmanjšala pa v občini Gornji Petrovci (za 30,9 %, in je znašala 148 565 SIT). Iz pregleda plač po občinah vidimo, da je bila za avgust 2003 največja povprečna mesečna bruto plača izplačana v občini Cerklje na Gorenjskem, in sicer 352 926 SIT (za 2,3 odstotka več kot v predhodnem mesecu), najmanjša pa v občini Turnišče, in sicer 135 755 SIT, kar je za 3,3 % več kot za predhodni mesec.

V Sloveniji je bilo avgusta 2003 povprečno 170 plačanih ur, kar je za 4,5 % manj kot v predhodnem mesecu. Največ so jih imeli v dejavnosti oskrba z elektriko, plinom, paro, toplo vodo, in sicer 177 (za 6,8 % manj kot v predhodnem mesecu), najmanj (162), pa v dejavnosti pridobivanje

COMMENT

In August 2003 average monthly gross earnings per person in paid employment in enterprises, companies and organisations in Slovenia amounted to SIT 251,482. In comparison with the previous month they increased nominally by 0.2% and in real terms by 0.6%. Average monthly net earnings in August 2003 amounted to SIT 157,856.

In comparison with July 2003, in August 2003 average monthly gross earnings per person in paid employment decreased in agriculture by 3.3% (they amounted to SIT 202,681), in industry they increased by 0.1% (they amounted to SIT 214,154) and in services they increased by 0.3% (they amounted to SIT 280,087).

In comparison with the previous month, in August 2003 average monthly gross earnings per person in paid employment increased in 28 activities, the most in manufacturing of chemicals, production of man-made fibres (by 9.6%, amounting to SIT 347,967), in one (real estate activities) they were unchanged, while in 25 activities they decreased, the most in renting equipment without operator (by 12.6%, amounting to SIT 213,983). For four activities data are not published because of confidentiality.

The highest average monthly gross earnings per person in paid employment in August 2003 were paid out in air transport (SIT 539,841 - monthly growth by 0.1%) and the lowest in manufacture of wearing apparel; dressing of fur (SIT 140,791 - monthly growth by 4.2%).

In comparison with July 2003, in August 2003 average monthly gross earnings increased in six statistical regions, the most in Koroška statistical region, i.e. by 2.1%. In Notranjsko-kraška statistical region they were unchanged. The highest average monthly gross earnings were paid out in Osrednjeslovenska statistical region (SIT 291,658, i.e. by 1.0% more than in the previous month), while the lowest were paid out in Pomurska statistical region (SIT 210,960, i.e. by 1.9% more than in the previous month).

From the review of earnings by administrative units we can see that in August 2003 the highest average monthly gross earnings were paid out in the administrative unit Ljubljana (SIT 306,929, i.e. by 1.0% more than in the previous month), while the lowest were paid out in the administrative unit Ormož (SIT 192,756, i.e. by 0.3% less than in the previous month).

In comparison with July 2003, in August 2003 average monthly gross earnings increased in 107 municipalities, the most in municipality Prevalje (by 13.3%, amounting to SIT 231,788), in two (Velike Lašče and Žalec) they were unchanged, while in the other 84 municipalities they decreased, the most in Gornji Petrovci (by 30.9%, amounting to SIT 148,565). The highest average monthly gross earnings in August 2003 were paid out in the municipality Cerklje na Gorenjskem (SIT 352,926, i.e. by 2.3% more than in the previous month), while the lowest were paid out in the municipality Turnišče (SIT 135,755, i.e. by 3.3% more than in the previous month).

In August 2003 there were on average 170 hours paid for in Slovenia, which is by 4.5% less than in the previous month. Most of them were paid out in electricity, gas, steam and hot water supply (177, i.e. by 6.8% less than in the previous month), while the fewest were paid out in mining of

črnega, rjavega premoga, lignita, šote (za 3,6 % manj kot v predhodnem mesecu).

Povprečna mesečna bruto plača za plačano uro je avgusta 2003 znašala 1 479 SIT, kar je za 4,8 % več kot julija 2003, glede na avgust 2002 pa za 9,2 % več. Najvišja je bila v dejavnosti zračni promet (3 157 SIT), najmanjša pa v dejavnosti proizvodnja oblačil; strojenje, dodelava krzna (825 SIT).

Povprečne bruto plače za plačano uro so se avgusta 2003 v primerjavi z julijskimi povečale v 52 dejavnostih, najbolj v dejavnosti proizvodnja kemikalij, kemičnih izdelkov, umetnih vlaken (za 17,2 %), v ostalih dveh pa so bruto plače za plačano uro padle, najbolj v dejavnosti dajanje strojev, opreme v najem (za 8,6 %).

Avgusta 2003 so znašala v Sloveniji povprečna bruto zaostala izplačila na zaposleno osebo (periodični obračun, zaključni račun in druge oblike zaostalih izplačil) 1 173 SIT. Če odštejemo zneske, izplačane za delo, ki je bilo opravljeno pred avgustom 2003, potem bi povprečna mesečna bruto plača za delo, opravljeno v avgustu 2003, znašala 250 309 SIT.

Povprečna bruto pokojnina je avgusta 2003 znašala 103 353 SIT, neto pa 102 727 SIT. V primerjavi z julijem 2003 se je njena nominalna vrednost povečala za 0,1, realna pa za 0,5 %.

coal and lignite; extraction of peat (162, i.e. by 3.6% less than in the previous month).

In August 2003 average gross earnings per hour amounted to SIT 1,479, which is by 4.8% more than in the previous month and by 9.2% more as in August 2002. The highest average gross earnings per hour were paid out in air transport, i.e. SIT 3,157, while the lowest were paid out in manufacturing of wearing apparel; dressing of fur, i.e. SIT 825.

In comparison with July 2003, in August 2003 average gross earnings per hour increased in 52 activities, the most in manufacturing of chemicals, products and man-made fibres (by 17.2%), while in the other two activities they decreased, the most in renting equipment without operator (by 8.6%).

In August 2003 average gross overdue payments (periodical calculations, final accounts and other forms of payments for previous months) amounted to SIT 1,173. If we subtract amounts paid for work performed before August 2003, average monthly gross earnings for work performed in August 2003 amounted to SIT 250,309.

In August 2003 the average gross pension was SIT 103,353 and the average net pension was SIT 102,727. In comparison with July 2003, the average gross pension in August 2003 increased in normal terms by 0.1% and real terms by 0.5%.

Sestavil / Prepared by: Samo Grošelj

Izdaja, založba in tisk Statistični urad Republike Slovenije, Ljubljana, Vožarski pot 12 - **Uporaba in objava podatkov dovoljena le z navedbo vira** - Odgovarja generalna direktorica mag. Irena Križman - Urednica zbirke Statistične informacije Avgušlina Kuhar de Domizio - Slovensko besedilo jezikovno uredila Joža Lakovič - Angleško besedilo jezikovno uredil Boris Panič - Tehnični urednik Anton Rojc - Naklada 425 izvodov - ISSN zbirke Statistične informacije 1408-192X - ISSN podzbirke Trg dela 1408-8886 - Informacije daje Informacijsko središče, tel.: (01) 241 51 04 - El. pošta: info.stat@gov.si - <http://www.stat.si>

Edited, published and printed by the Statistical Office of the Republic of Slovenia, Ljubljana, Vožarski pot 12 - **These data can be used provided the source is acknowledged** - Director-General Irena Križman - Rapid Reports editor Avgušlina Kuhar de Domizio - Slovene language editor Joža Lakovič - English language editor Boris Panič - Technical editor Anton Rojc - Total print run 425 copies - ISSN of Rapid Reports 1408-192X - ISSN of subcollection Labour market 1408-8886 - Information is given by the Information Centre of the Statistical Office of the Republic of Slovenia, tel.: +386 1 241 51 04 - E-mail: info.stat@gov.si - <http://www.stat.si>