




# REZULTATI RAZISKOVANJ

ŠTUDENTI V REPUBLIKI SLOVENIJI  
VPIS NA DODIPLOMSKI ŠTUDIJ, 1998/99  
VPIS NA PODIPLOMSKI ŠTUDIJ, 1997/98







**STATISTIČNI URAD REPUBLIKE SLOVENIJE**


ISSN 0352-0226  
ISBN 86-81141-92-9

# REZULTATI RAZISKOVANJ

9 IZOBRAŽEVANJE



**ŠTUDENTI V REPUBLIKI SLOVENIJI**  
**VPIS NA DODIPLOMSKI ŠTUDIJ, 1998/99**  
**VPIS NA PODIPLOMSKI ŠTUDIJ, 1997/98**



št. **735** | LUBLJANA, 1999

AVTORICA

Breda Ložar

ID ni 735/1999

Imr. št.: 692



CIP - Kataložni zapis o publikaciji  
Narodna in univerzitetna knjižnica, Ljubljana

378.18(497.4)"1998/1999"

311:378.18(497.4)

LOŽAR, Breda

Študentje v Republiki Sloveniji, Vpis na dodiplomski študij,  
1998/99, vpis na podiplomski študij, 1997/98 / (avtorica Breda  
Ložar). - Ljubljana : Statistični urad Republike Slovenije, 1999.  
(Rezultati raziskovanj / Statistični urad Republike Slovenije,  
ISSN 0352-0226; št. 735. 9. Izobraževanje)

Avtorica navedena v kolofonu

ISBN 86-81141-92-9

1. Gl. stv. nasl.  
104287744

## UVOD

Rezultati raziskovanj (RR) so temeljna edicija Statističnega urada Republike Slovenije, ki celovito prikazuje rezultate posameznega raziskovanja ali skupine sorodnih raziskovanj. V preteklosti so imeli zvezki s takšno ali podobno vsebino različne naslove: Statistična dokumentacija, Statistično poročilo, Interna publikacija, Statistično gradivo. Od leta 1976 pa izhajajo s sedanjim imenom in so zaporedno oštevilčeni. Vsak zvezek RR vsebuje najpomembnejša pojasnila, kratek komentar in tabelarne pregledne. Tako dobijo uporabniki čimbolj zaokroženo podobo o rezultatih in o raziskovanju. V tem letu so na voljo tudi diskete s tabelami, ki so objavljene v Rezultatih raziskovanj.

Statistični urad Republike Slovenije vsako leto od 1948 dalje izvaja statistično raziskovanje o višjem in visokem šolstvu ter objavlja rezultate. V tem zvezku RR so objavljeni podatki o vpisu študentov na visokošolski dodiplomski študij v študijskem letu 1998/99, o vpisu študentov na visokošolski podiplomski študij v študijskem letu 1997/98 in o vpisu študentov na višje strokovne šole v študijskem letu 1998/99.

Rezultate raziskovanj o višjem in visokem šolstvu objavljamo tekoče in v krajši obliki še v statističnih publikacijah Statistične informacije in v Statističnem letopisu Republike Slovenije.

Med statističnimi publikacijami, v katerih Urad po osnovni obdelavi posreduje uporabnikom rezultate statističnih raziskovanj, so RR s podrobnim prikazom podatkov za uporabnike najizčrpnější vir informacij s posameznih področij statistike.

1.1	Statistični urad Republike Slovenije	12
1.2	Statistični urad Republike Slovenije - pregled dejavnosti	14
1.3	Statistični urad Republike Slovenije - pregled dejavnosti v letu 1998/99	15
2	VIŠJANI ŠTUDENTIJE - VISOKOŠOLSKI DODIPLOMSKI ŠTUDIJSKI SLOVENIJA, 1998/99	16
2.1	Vpisani študentje na visokošolski dodiplomski študij, Slovenija, 1998/99	18
2.2	Statistični urad Republike Slovenije - pregled dejavnosti v letu 1998/99	17
2.3	Statistični urad Republike Slovenije - pregled dejavnosti v letu 1998/99	37
2.4	Statistični urad Republike Slovenije - pregled dejavnosti v letu 1998/99	38
2.5	Statistični urad Republike Slovenije - pregled dejavnosti v letu 1998/99	40
2.6	Statistični urad Republike Slovenije - pregled dejavnosti v letu 1998/99	42
2.7	Statistični urad Republike Slovenije - pregled dejavnosti v letu 1998/99	44
2.8	Statistični urad Republike Slovenije - pregled dejavnosti v letu 1998/99	46
2.9	Statistični urad Republike Slovenije - pregled dejavnosti v letu 1998/99	48
2.10	Statistični urad Republike Slovenije - pregled dejavnosti v letu 1998/99	50
2.11	Statistični urad Republike Slovenije - pregled dejavnosti v letu 1998/99	52
2.12	Statistični urad Republike Slovenije - pregled dejavnosti v letu 1998/99	54
2.13	Statistični urad Republike Slovenije - pregled dejavnosti v letu 1998/99	56
2.14	Statistični urad Republike Slovenije - pregled dejavnosti v letu 1998/99	58
3	VIŠJANI ŠTUDENTIJE - VISOKOŠOLSKI DODIPLOMSKI ŠTUDIJSKI SLOVENIJA, 1997/98	59
3.1	Statistični urad Republike Slovenije - pregled dejavnosti v letu 1997/98	60
3.2	Statistični urad Republike Slovenije - pregled dejavnosti v letu 1997/98	62
3.3	Statistični urad Republike Slovenije - pregled dejavnosti v letu 1997/98	64
3.4	Statistični urad Republike Slovenije - pregled dejavnosti v letu 1997/98	66
3.5	Statistični urad Republike Slovenije - pregled dejavnosti v letu 1997/98	68
3.6	Statistični urad Republike Slovenije - pregled dejavnosti v letu 1997/98	70
3.7	Statistični urad Republike Slovenije - pregled dejavnosti v letu 1997/98	72
3.8	Statistični urad Republike Slovenije - pregled dejavnosti v letu 1997/98	74

## STATISTIČNA ZNAMENJA

- ni pojava
- ... ni podatka
- 0 podatek je manjši od 0,5 dane merske enote
- 0,0 podatek je manjši od 0,05 dane merske enote
- Ø povprečje
- 1) označba za opombo pod tabelo ali pod črto
- ( ) začasen (nepopoln), nezadostno preverjen ali ocenjen podatek
- X spremenjena kvaliteta
- \* popravljen podatek
- ↑← zajeto s podatkom v smeri puščice

## VSEBINA

Uvod .....	3
Metodološka pojasnila .....	7
Komentar .....	8
<b>1 SPLOŠNI PREGLED .....</b>	<b>11</b>
1.1 Študentje v Sloveniji, 1980/81-1998/99 .....	11
1.2 Študentje (brez absolventov), vpisani na dodiplomski študij, po vrstah izobraževalnih zavodov in načinu študija, Slovenija, 1996/97-1998/99 .....	11
<b>2 VPISANI ŠTUDENTJE - VIŠJEŠOLSKI STROKOVNI ŠTUDIJ, SLOVENIJA, 1998/99 .....</b>	<b>12</b>
2.1 Študentje višjih strokovnih šol po šolah, študijskih programih, letniku študija in spolu, Slovenija, 1998/99 .....	12
2.2 Študentje višjih strokovnih šol po šolah, študijskih programih in udeležencih izobraževanja, Slovenija, 1998/99 .....	12
2.3 Študentje višjih strokovnih šol, ki se izobražujejo po programih za mladino, po letih starosti in spolu, Slovenija, 1998/99 .....	12
2.4 Študentje višjih strokovnih šol, ki se izobražujejo po programih za odrasle, po letih starosti in spolu, Slovenija, 1998/99 .....	13
2.5 Študentje 1. letnika višjih strokovnih šol po predhodni izobrazbi in načinu izvajanja programov, Slovenija, 1998/99 .....	13
2.6 Študentje višjih strokovnih šol po občini stalnega prebivališča, Slovenija, 1998/99 .....	14
2.7 Študentje višjih strokovnih šol po statističnih regijah, v katerih imajo stalno prebivališče, 1996/97-1998/99 .....	15
<b>3 VPISANI ŠTUDENTJE - VISOKOŠOLSKI DODIPLOMSKI ŠTUDIJ, SLOVENIJA, 1998/99 .....</b>	<b>16</b>
3.1 Vpisani študentje po spolu in vrstah šol, Slovenija, 1945/46-1998/99 .....	16
3.2 Študentje po visokošolskih zavodih, študijskih programih, letniku in načinu študija, Slovenija, 1998/99 .....	17
3.3 Študentje po visokošolskih zavodih, letniku in spolu, Slovenija, 1998/99 .....	37
3.4 Redni študentje po visokošolskih zavodih, letniku in spolu, Slovenija, 1998/99 .....	39
3.5 Redni študentje (brez absolventov) po visokošolskih zavodih, letniku in vrsti vpisa, Slovenija, 1998/99 .....	40
3.6 Študentje izrednega študija (brez absolventov) po visokošolskih zavodih, letniku in vrsti vpisa, Slovenija, 1998/99 .....	42
3.7 Študentje po visokošolskih zavodih, letniku in zaposlitvi, Slovenija, 1998/99 .....	43
3.8 Študentje po visokošolskih zavodih, načinu študija in vrstah študijskih programov, Slovenija, 1998/99 .....	48
3.9 Študentje po področjih in ravneh študija mednarodne standardne klasifikacije izobraževanja (ISCED 97), Slovenija, 1998/99 .....	53
3.10 Študentje 1. letnika po predhodni izobrazbi in načinu študija, Slovenija, 1998/99 .....	55
3.11 Študentje po letih starosti, načinu študija in spolu, Slovenija, 1998/99 .....	56
3.12 Študentje po letih starosti, vrsti študijskega programa in spolu, Slovenija, 1998/99 .....	56
3.13 Študentje po občini stalnega prebivališča, Slovenija, 1998/99 .....	56
3.14 Študentje po statističnih regijah, v katerih imajo stalno prebivališče, Slovenija, 1991/92-1998/99 .....	59
<b>4 VPISANI ŠTUDENTJE - VISOKOŠOLSKI PODIPLOMSKI ŠTUDIJ, SLOVENIJA, 1997/98 .....</b>	<b>59</b>
4.1 Vpis študentov na podiplomski študij po visokošolskih zavodih, študijskih programih, letniku in načinu študija, Slovenija, 1997/98 .....	59
4.2 Študentje, vpisani na podiplomski študij, po visokošolskih zavodih, letniku študija in spolu, Slovenija, 1997/98 .....	64
4.3 Študentje, vpisani v 1. letnik študija, po šolskem letu dokončane šole in starosti, Slovenija, 1997/98 .....	65
4.4 Študentje, vpisani na podiplomski študij, po vrsti študija, spolu in letih starosti, Slovenija, 1997/98 .....	69
4.5 Študentje, vpisani na podiplomski študij, po področjih in ravneh mednarodne standardne klasifikacije izobraževanja, Slovenija, 1997/98 .....	70
4.6 študentje, vpisani na podiplomski študij, po občini stalnega prebivališča, Slovenija, 1997/98 .....	72
4.7 Študentje, vpisani na podiplomski študij, po statističnih regijah, v katerih imajo stalno prebivališče, Slovenija, 1991/92 -1997/98 .....	73





## METODOLOŠKA POJASNILA

### Viri podatkov in zajetje

Podatke o vpisu študentov na visokošolske zavode in višje strokovne šole zbiramo z rednimi statističnimi raziskovanji. Zajeti so vsi visokošolski zavodi in višje strokovne šole, ki so v skladu z metodološkimi definicijami in so delovali med popisom. Na vseh visokih strokovnih šolah, fakultetah in umetniških akademijah je zajetje rednih študentov popolno. Pri študentih izrednega študija so popolno zajeti le prvič vpisani študentje prvega letnika študija, medtem ko nadaljnje zajetje ni popolno zaradi različnih pogojev vpisa za študente izrednega študija.

Podatke zbiramo z obrazci:

- Statistično poročilo o vpisu študentov, obrazec ŠOL-ŠTUD-22;
- Vpis študentov na dodiplomski in podiplomski študij, obrazec ŠOL-ŠTUD-20.

Podatke zbiramo ob vpisu na visokošolske zavode in višje strokovne šole.

V tej publikaciji objavljamo:

1. v splošnem delu osnovne podatke o študentih, za obdobje od 1980/81. Od leta 1996 pa objavljamo tudi podatke o vpisu v višje strokovno izobraževanje.
2. Pri poglavju o vpisanih študentih na visokošolski dodiplomski študij podatke o študentih po spolu in vrstah šol od 1945/46 do 1998/99.
3. Osnovne podatke o študentih objavljamo po šolah, oddelkih in študijskih programih, druge pa le po šolah in oddelkih.

### Definicije in pojasnila

Objavljene definicije so skladne z določili Zakona o visokošolskem izobraževanju (Ur. list RS, št. 67/93) in Zakona o poklicnem in strokovnem izobraževanju (Ur. list RS, št. 12/96), ki urejata področje visokošolskega in višjega strokovnega izobraževanja.

**Visokošolski zavodi** so univerze, fakultete, umetniške akademije in visoke strokovne šole, lahko pa tudi druge organizacije, ki s svojim delovanjem zagotavljajo razmere za uresničevanje visokošolskih dejavnosti. Študij na visokošolskih zavodih poteka po študijskih programih za pridobitev izobrazbe in programih za izpopolnjevanje. Študijski programi za pridobitev izobrazbe so dodiplomski (programi za pridobitev visoke strokovne izobrazbe in programi za pridobitev univerzitetne izobrazbe) in podiplomski (programi za pridobitev specializacije, programi za pridobitev magistrerja in doktorata znanosti).

- Visoka strokovna šola opravlja izobraževalno dejavnost s področja ene ali več sorodnih ali med seboj povezanih strok.
- Fakulteta opravlja pretežno znanstvenoraziskovalno in izobraževalno dejavnost s področij ene ali več sorodnih oziroma med seboj povezanih znanstvenih disciplin in skrbi za njihov razvoj.
- Umetniška akademija opravlja pretežno umetniško in izobraževalno dejavnost s področij ene ali več sorodnih disciplin.

**Študijski programi** se praviloma izvajajo kot redni študij, kadar narava študijskega programa dopušča pa tudi kot izredni študij.

**Študent** je oseba, ki se vpiše na visokošolski zavod ali višjo strokovno šolo na podlagi razpisa za vpis in se izobražuje po dodiplomskem ali podiplomskem študijskem programu. K študentom štejemo tudi absolvente, ki imajo status študenta.

**Višje strokovno izobraževanje se izvaja na podlagi Zakona o poklicnem strokovnem izobraževanju** (Ur. list RS, št. 12/96). V višje strokovno izobraževanje se lahko vključi, kdor je končal srednjo strokovno šolo, tehniško šolo ali gimnazijo. V višje strokovno izobraževanje se lahko vključi tudi, kdor je opravil mojstrski izpit ali je končal srednjo poklicno šolo in ima tri leta delovnih izkušenj. Po končanem izobraževanju se z opravljeno diplomno pridobi višja strokovna izobrazba.

Višje strokovne šole izvajajo programe za mladino in za odrasle.

### POJASNILA K TABELAM

Od leta 1997/98 prištevamo k skupnemu številu študentov tudi absolvente s statusom študenta.

### Statistične publikacije s področja visokega šolstva

- Družbene statistike. Dokončni rezultati popisa slušateljev univerze in visokih šol v poletnem semestru šolskega leta 1948/49 s pregledom razvoja od ustanovitve teh šol, 1949, zvezek 2;
- Univerze in visoke šole. Rezultati popisa zimskega semestra šolskega leta 1948/49, stanje 15. novembra 1948 s pregledom razvoja od ustanovitve teh šol. Družbena statistika. Rezultati glavnega popisa slušateljev univerze, višjih šol in akademij v zimskem semestru šolskega leta 1949/50, zvezek 31;
- Slušatelji fakultet, visokih šol in akademij v Sloveniji v zimskem semestru šolskega leta 1950/51;
- Štipendisti in diplomirani slušatelji na ljubljanski univerzi, visokih šolah in akademijah v šolskih letih od 1945/46 do 1949/1950;
- Statistična dokumentacija, Slušatelji fakultet, akademij in višjih šol v poletnem semestru šolskih let 1951/52; 1952/53 in 1953/54;
- Statistična dokumentacija. Slušatelji fakultet, akademij in višjih šol v zimskem semestru 1956/57;
- Statistično gradivo, Slušatelji višjih in visokih šol 1961/62, 1962/63, 1963/64, 1964/65, 1965/66, 1966/67, 1967/68, 1968/69, 1969/70, 1970/71, 1971/72, 1972/73 in 1973/74.

Rezultati raziskovanj: Študenti visokošolskih zavodov 1974/75, 1975/76;

- Študenti 1976/77 in diplomanti 1976, št. 80;
- Študenti 1977/78 in diplomanti 1977, št. 105;
- Študenti 1978/79 in diplomanti 1978, št. 155;
- Študenti 1979/80 in diplomanti 1979, št. 210;
- Študenti 1980/81 in diplomanti 1980, št. 239;
- Študenti 1981/82 in diplomanti 1981, št. 285;
- Študenti 1982/83 in diplomanti 1982, št. 322;
- Študenti 1983/84 in diplomanti 1983, št. 358;
- Študenti 1984/85 in diplomanti 1984, št. 377;
- Študenti 1985/86 in 1986/87, št. 412;

Diplomanti 1985, št. 416;  
 Študenti 1987/88 - diplomanti 1986/87;  
 Študenti 1988/89, diplomanti 1988 in individualni popis pedagoških delavcev višjih in visokih šol 1987;  
 Študenti 1989/90, št. 478;  
 Diplomanti višje in visoke stopnje 1989, diplomanti podiplomske stopnje in doktorji znanosti 1988 in 1989, učitelji višjih in visokih šol 1989, št. 504;  
 Študenti 1990/91, št. 533;  
 Diplomanti višje in visoke stopnje, diplomanti podiplomske stopnje in doktorji znanosti ter učitelji višjih in visokih šol 1990, št. 549;  
 Študenti v Republiki Sloveniji 1991/92, št. 575;  
 Diplomanti višje in visoke stopnje, diplomanti podiplomske stopnje in doktorji znanosti ter učitelji višjih in visokih šol 1991, št. 580;  
 Študenti v Republiki Sloveniji, vpis za dodiplomski študij 1992/93, vpis za podiplomski študij 1991/92, št. 601;  
 Diplomanti dodiplomske in podiplomske stopnje ter visokošolski učitelji, Republika Slovenija, 1992, št. 605;  
 Diplomanti in visokošolski učitelji, Republika Slovenija, 1993, št. 628;  
 Študenti v Republiki Sloveniji, dodiplomski študij, 1993/94, podiplomski študij 1992/93, št. 626;  
 Študenti v Republiki Sloveniji, dodiplomski študij 1994/95, vpis na podiplomski študij 1993/1994, št. 644;  
 Diplomanti in visokošolski učitelji, Republika Slovenija, 1994, št. 646;  
 Študentje v Republiki Sloveniji, vpis na dodiplomski študij 1995/96, št. 665;  
 Diplomanti in visokošolski učitelji, Republika Slovenija, 1995, št. 668.  
 Študentje v Republiki Sloveniji, vpis za dodiplomski študij 1996/97, vpis za podiplomski študij 1995/96, št. 687  
 Diplomanti in visokošolski učitelji, Republika Slovenija, 1996, št. 695.  
 Študentje v Republiki Sloveniji, vpis na dodiplomski študij 1997/98, vpis na podiplomski študij, 1996/97, št. 715.  
 Diplomanti in visokošolski učitelji, Republika Slovenija, 1997, št. 723.

Podatki o študentih in diplomantih izhajajo tudi v naslednjih statističnih publikacijah: Statistične informacije, Statistični letopis Republike Slovenije in Slovenija v številkah.

## KOMENTAR

V študijskem letu se je vpisalo na dodiplomski študij 65550 študentov, kar je za 15,6 % več kot v prejšnjem študijskem letu, če prištejemo še absolvente s statusom študenta, pa je na dodiplomski študij vpisanih 76120 študentov. Delež žensk znaša 56,3 %.

V prvi letnik je vpisanih 27532 študentov, od tega 13405 novincev.

Na visokošolskih zavodih študira na dodiplomski stopnji 64072 študentov oz. 74642, če upoštevamo tudi absolvente s statusom študenta.

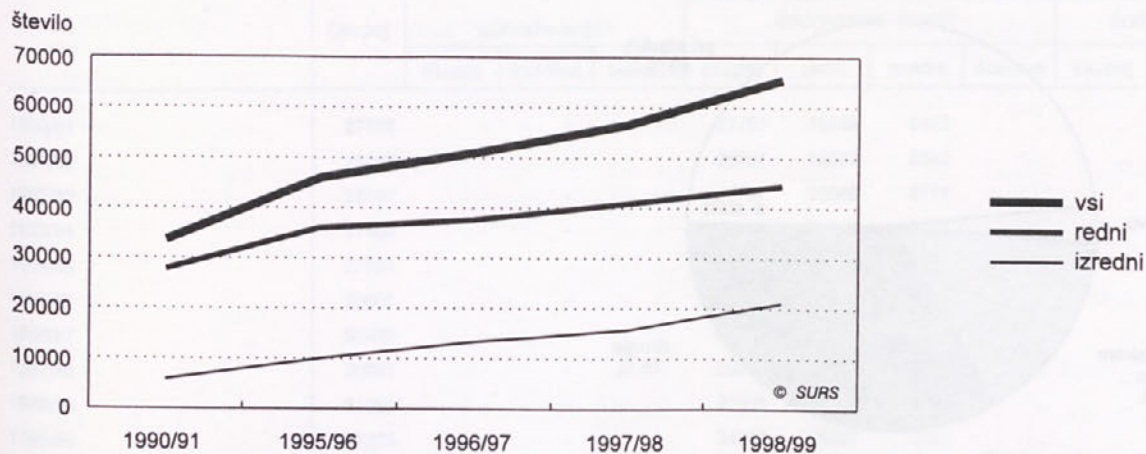
V višješolske programe je vpisanih le še 1,2 % vseh študentov, v visokošolske strokovne programe 45,5 %, na univerzitetne programe pa 53,3 %.

Na Univerzi v Ljubljani študira 41730 študentov (brez absolventov) ali 65 % vseh vpisanih študentov, na Univerzi v Mariboru 19621 študentov ali 31 %, na samostojnih visokošolskih zavodih pa 2814 študentov ali 4 %.

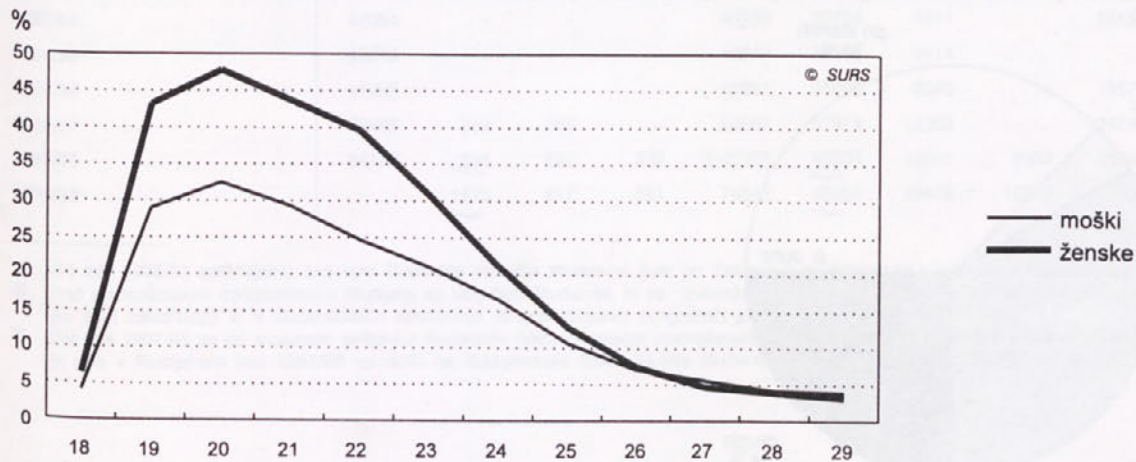
V tem študijskem letu je delovalo 6 višjih strokovnih šol, na katere se je vpisalo 1478 študentov. Šole ponujajo študentom vpis v programe iz področja storitvenih dejavnosti (gostinstvo in turizem) ter v tehniške programe (strojništvo, elektroenergetika, elektronika, gradbeništvo).

Na podiplomski študij je bilo v letu 1997/98 vpisanih 2584 študentov, kar je za 4,4 % več kot leto poprej. 49,4 % vseh študirajočih je žensk.

90 % študirajočih je vpisalo študij magisterija, 10 % pa specializacijo. Podatki o starostni strukturi vpisanih kažejo, da se vse več mlajše generacije odloča za nadaljevanje študija na podiplomski stopnji. Delež vpisanih študentov, starih do vključno 30 let, znaša 68,6 %.

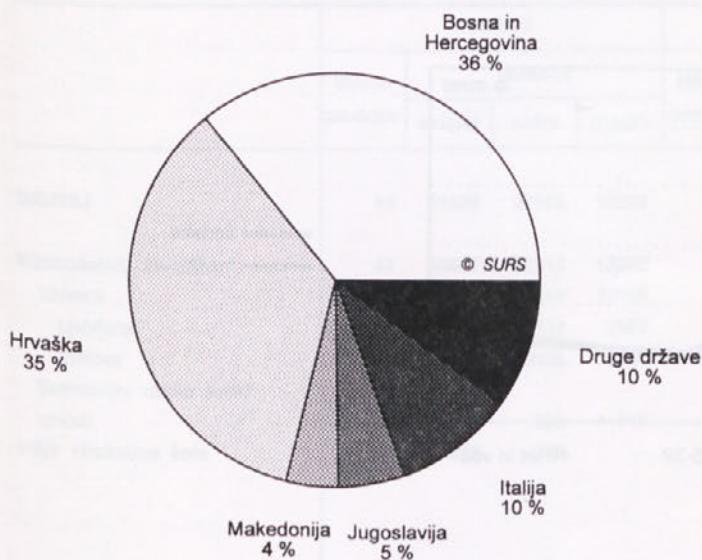
Slika 1: Vpis študentov na dodiplomski študij, Slovenija, 1990/91-1998/99<sup>1)</sup>

1) Podatki zajemajo vpisane študente na visokošolske zavode in višje strokovne šole. Zaradi primerljivosti časovne serije podatkov niso zajeti absolventi.

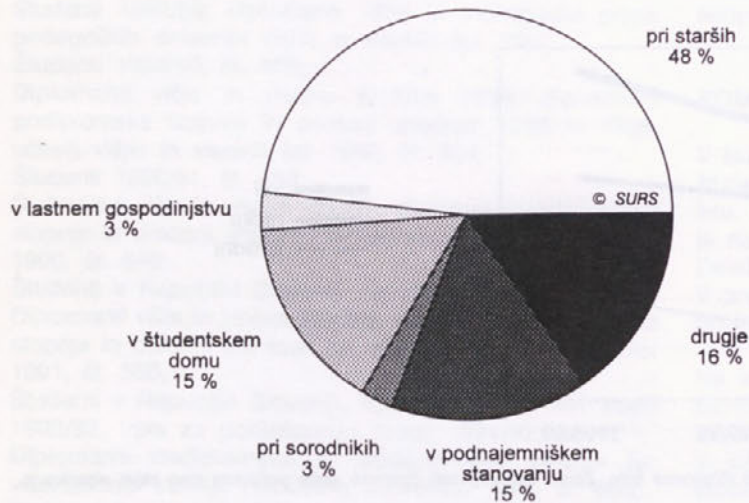
Slika 2: Delež prebivalstva vključenega v dodiplomsko izobraževanje, po letih starosti in spolu, Slovenija, 1998/99<sup>1)</sup>

1) Pri izračunu so upoštevani redni študentje, izredni študentje in absolventi določene starosti.

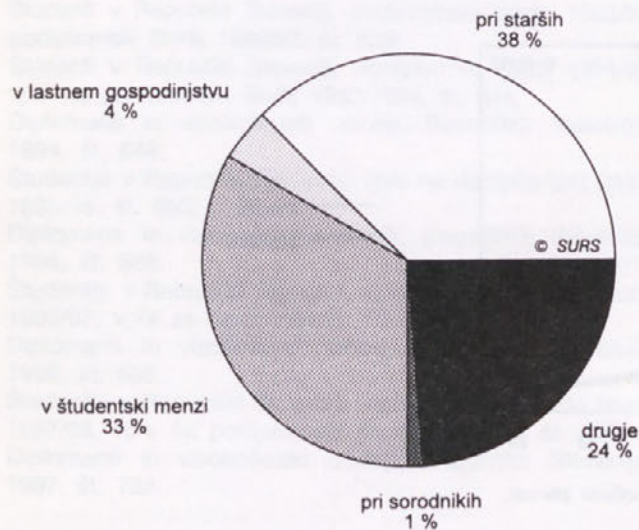
Slika 3: Tuji študentje na dodiplomskem študiju po državah, Slovenija, 1998/99



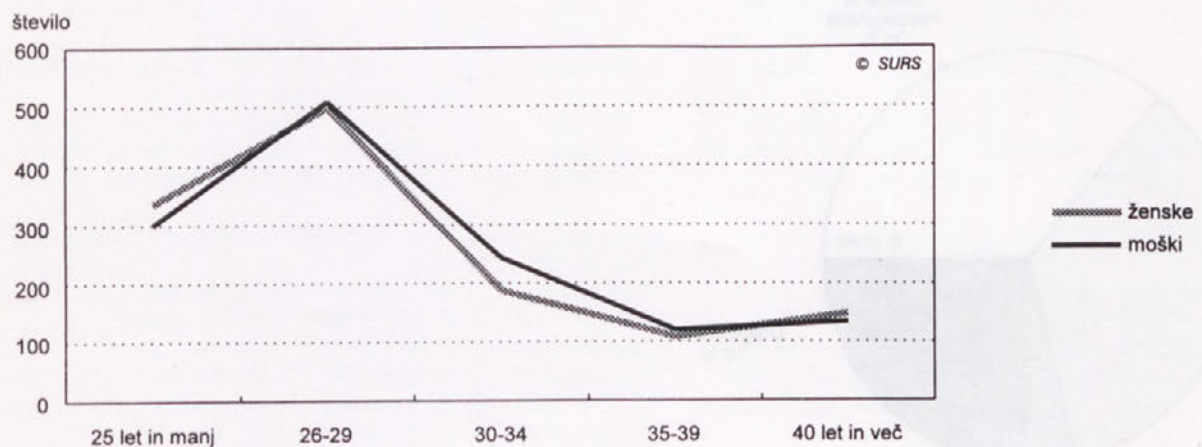
Slika 4: Redni študentje visokošolskega dodiplomskega študija po vrstah nastanitve, Slovenija, 1998/99



Slika 5: Redni študentje visokošolskega dodiplomskega študija po načinu prehrane, Slovenija, 1998/99



Slika 6: Študentje podiplomskega študija po letih starosti in spolu, Slovenija, 1997/98



## 1 SPLOŠNI PREGLED

## 1.1 Študentje v Sloveniji, 1980/81 - 1998/99

	Skupaj	Višješolsko strokovno			Visokošolsko izobraževanje						
		izobraževanje <sup>1)</sup>			dodiplomski študij <sup>2)</sup>				podiplomski študij		
		skupaj	mladina	odrasli	skupaj	redni	izredni	absolve	skupaj	redni	izredni
1980/81	27707	-	-	-	27707	19268	8439	...	...	...	...
1981/82	26207	-	-	-	26207	19567	6640	...	...	...	...
1982/83	26197	-	-	-	26197	20086	6111	...	...	...	...
1983/84	27400	-	-	-	27403	20501	6902	...	...	...	...
1984/85	27691	-	-	-	27691	21319	6372	...	...	...	...
1985/86	29601	-	-	-	29601	22030	7571	...	...	...	...
1986/87	30985	-	-	-	30985	22626	8359	...	...	...	...
1987/88	30981	-	-	-	30981	23732	7249	...	...	...	...
1988/89	31055	-	-	-	31055	24349	6706	...	...	...	...
1989/89	34228	-	-	-	34228	26697	7531	...	...	...	...
1990/91	33565	-	-	-	33565	27774	5791	...	...	...	...
1991/92	38151	-	-	-	36504	30774	5730	...	1647	208	1439
1992/93	39264	-	-	-	37362	30788	6574	...	1902	288	1614
1993/94	42054	-	-	-	40239	32728	7511	...	1815	276	1539
1994/95	43249	-	-	-	43249	33835	9414	...	...	...	...
1995/96	47908	-	-	-	45951	35998	9953	...	1957	424	1533
1996/97	53483	342	342	-	50667	37314	13353	...	2474	827	1647
1997/98	68126	864	632	232	646783	40304	15541	8833	2584	768	1816
1998/99	...	1478	817	661	74642	43654	29418	10570	...	...	...

- 1) Od leta 1996/97 spremljamo tudi vpis študentov na višje strokovne šole po Zakonu o poklicnem in strokovnem izobraževanju (Ur. list RS, št. 12/96).  
 2) Pod visokošolskim dodiplomskim študijem so vključeni študentje, ki se izobražujejo oz. so se izobraževali v višješolskih in visokošolskih programih po stari zakonodaji in v visokošolskih strokovnih in univerzitetnih programih po novi zakonodaji.  
 3) Od leta 1997/98 so pri skupnem seštevku študentov dodiplomskega izobraževanja upoštevani tudi absolventi s statusom študenta. Brez absolventov je bilo v študijskem letu 1997/98 vpisanih na dodiplomski študij 55.845 študentov, v študijskem letu 1998/99 pa 64.072.

## 1.2 Študentje (brez absolventov), vpisani na dodiplomski študij, po vrstah izobraževalnih zavodov in načinu študija, Slovenija, 1996/97-1998/99

	1996/97				1997/98				1998/99			
	število zavodov	študenti			število zavodov	študenti			število zavodov	študenti		
		skupaj	redni	izredni		skupaj	redni	izredni		skupaj	redni	izredni
<b>SKUPAJ</b>	46	51009	37565	13353	47	56709	40936	15773	50	65550	44471	21079
<b>Visokošolski zavodi</b>	42	50667	37314	13353	42	55845	40304	15541	44	64072	43654	20418
Univerzi	37	50027	36919	13108	37	54675	39669	15006	37	61351	42649	18702
Ljubljana	27	35001	27434	7567	27	38604	29785	8819	27	41730	32002	9728
Maribor	10	15026	9485	5541	10	16071	9884	6187	10	19621	10647	8974
Samostojni visoko šolski zavodi	5	640	395	245	5	1170	635	535	7	2721	1005	1716
<b>Višje strokovne šole</b>	4	342	342	-	5	864	632	232	6	1478	817	661

## 2 VPISANI ŠTUDENTJE - VIŠJEŠOLSKI STROKOVNI ŠTUDIJ, SLOVENIJA, 1998/99

## 2.1 Študentje višjih strokovnih šol po šolah, študijskih programih, letniku študija in spolu, Slovenija, 1998/99

Šola Izobraževalni program	Vpisani študentje po letnikih					
	skupaj		1. letnik		2. letnik	
	vsi	ženske	vsi	ženske	vsi	ženske
<b>Skupaj</b>	<b>1478</b>	<b>347</b>	<b>986</b>	<b>196</b>	<b>492</b>	<b>151</b>
Višja strok. šola za gostinstvo in turizem	485	281	236	134	249	147
Gostinstvo	241	88	118	41	123	47
Turizem	244	193	118	93	126	100
Višja strok. šola za gostinstvo Maribor	60	26	60	26	-	-
Gostinstvo	60	26	60	26	-	-
ŠC Celje, Višja strokovna šola	332	35	287	34	45	1
Strojništvo	193	3	148	2	45	1
Gradbeništvo	139	32	139	32	-	-
ŠC Novo mesto, Višja strokovna šola	249	3	181	1	68	2
Strojništvo	249	3	181	1	68	2
ŠC Velenje, Višja strokovna šola	199	1	135	1	64	-
Elektronika	199	1	135	1	64	-
Višja strok. šola za elektroenergetiko	153	1	87	-	66	1
Elektroenergetika	153	1	87	-	66	1

## 2.2 Študentje višjih strokovnih šol po šolah, študijskih programih, letniku študija in udeležencih izobraževanja, Slovenija, 1998/99

Šola Izobraževalni program	Vpisani študentje po letnikih								
	skupaj			1. letnik			2. letnik		
	vsi	mladina	odrasli	vsi	mladina	odrasli	vsi	mladina	odrasli
<b>Skupaj</b>	<b>1478</b>	<b>817</b>	<b>661</b>	<b>986</b>	<b>478</b>	<b>508</b>	<b>492</b>	<b>339</b>	<b>153</b>
Višja strok. šola za gostinstvo in turizem	485	311	174	236	149	87	249	162	87
Gostinstvo	241	167	74	118	82	36	123	85	38
Turizem	244	144	100	118	67	51	126	77	49
Višja strok. šola za gostinstvo Maribor	60	60	-	60	60	-	-	-	-
Gostinstvo	60	60	-	60	60	-	-	-	-
ŠC Celje, Višja strokovna šola	332	139	193	287	94	193	45	45	-
Strojništvo	193	139	54	148	94	54	45	45	-
Gradbeništvo	139	-	139	139	-	139	-	-	-
ŠC Novo mesto, Višja strokovna šola	249	157	92	181	89	92	68	68	-
Strojništvo	249	157	92	181	89	92	68	68	-
ŠC Velenje, Višja strokovna šola	199	149	50	135	86	49	64	63	1
Elektronika	199	149	50	135	86	49	64	63	1
Višja strok. šola za elektroenergetiko	153	1	152	87	-	87	66	1	65
Elektroenergetika	153	1	152	87	-	87	66	1	65

## 2.3 Študentje višjih strokovnih šol, ki se izobražujejo po programih za mladino, po letih starosti in spolu, Slovenija, 1998/99

Leta starosti	Študentje			
	skupaj	ženske	prvič vpisani v višješolsko izobr.	ženske
<b>Skupaj</b>	<b>817</b>	<b>210</b>	<b>265</b>	<b>57</b>
18 let	20	5	20	5
19	154	30	129	23
20	265	79	93	24
21	152	40	15	3
22	100	24	5	1
23	39	16	-	-
24	22	5	2	1
25	17	3	1	-
26	7	2	-	-
27	2	-	-	-
28	6	1	-	-
29	5	-	-	-
30-34	8	1	-	-
35-39	11	2	-	-
40 let in več	9	2	-	-

**2.4 Študentje višjih strokovnih šol, ki se izobražujejo po programih za odrasle, po letih starosti in spolu, Slovenija, 1998/99**

Leta starosti	Študentje			
	skupaj	ženske	prvič vpisani v višješolsko izobr.	ženske
<b>Skupaj</b>	<b>661</b>	<b>137</b>	<b>56</b>	<b>6</b>
18 let	-	-	-	-
19	4	4	2	2
20	17	8	9	3
21	18	12	1	-
22	22	7	3	-
23	32	10	2	-
24	21	5	5	-
25	17	5	4	-
26	29	8	2	-
27	25	9	3	-
28	25	8	-	-
29	21	7	3	-
30-34	155	20	11	1
35-39	136	20	8	-
40 let in več	139	14	3	-

**2.5 Študentje 1. letnika višjih strokovnih šol po predhodni izobrazbi in načinu izvajanja programov, Slovenija, 1998/99**

	Vpisani v 1. letnik	Programi za	
		mladino	odrasle
<b>Skupaj</b>	<b>986</b>	<b>478</b>	<b>508</b>
Prvič vpisani v ta študijski program od tega:			
končali srednjo šolo v letu 1998	908	400	508
končali srednjo šolo v letu 1997	321	265	56
končali srednjo šolo v letu 1996 in prej	79	53	26
Ponavljalci	508	82	426
	78	78	-
Prvič vpisani v ta študijski program po predhodni izobrazbi	908	400	508
<b>Končana srednja šola</b>	<b>907</b>	<b>400</b>	<b>507</b>
- agroživilsko področje	1	1	-
- gozdarsko področje	-	-	-
- uenjarsko področje	-	-	-
- tekstilno področje	-	-	-
- področje kemije, farmacije, gumarstva in nekovin	-	-	-
- lesarsko področje	-	-	-
- gradbeniško področje	135	-	135
- gostinsko in turistično področje	202	154	48
- ekonomsko področje	33	18	15
- področje tiska in papirja	-	-	-
- elektrotehniško in računalniško področje	196	63	133
- metalurško in strojniško področje	278	133	145
- področje prometa in zvez	-	-	-
- rudarsko področje	-	-	-
- zdravstveno področje	-	-	-
- pedagoško področje	1	-	1
- družboslovno področje	4	2	2
- področje kulture	-	-	-
- splošno izobraževalno področje	56	29	27
- področje osebnih storitev, notranjih zadev in obramboslovja	-	-	-
- drugi programi	-	-	-
<b>Končana višja stopnja</b>	<b>-</b>	<b>-</b>	<b>-</b>
<b>Končana visoka stopnja</b>	<b>1</b>	<b>-</b>	<b>1</b>

2.6 Študentje višjih strokovnih šol po občini stalnega prebivališča, Slovenija, 1998/99<sup>1)</sup>

Občina stalnega prebivališča	Študentje		
	skupaj	mladina	odrasli
<b>Slovenija</b>	<b>1472</b>	<b>814</b>	<b>658</b>
Ajdovščina	3	2	1
Beltinci	2	2	-
Bled	35	19	16
Bohinj	8	5	3
Bovec	1	-	1
Brda	1	-	1
Brezovica	6	2	4
Brežice	18	9	9
Celje	60	25	35
Cerkije na Gorenjskem	9	4	5
Cerknica	10	-	10
Cerkno	1	-	1
Črenšovci	4	4	-
Črnomelj	7	5	2
Divača	2	-	2
Dobrepolje	2	-	2
Dobrova-Horjul-Polhov Gradec	3	1	2
Dol pri Ljubljani	1	-	1
Domžale	20	6	14
Dornava	2	2	-
Dravograd	8	4	4
Gorenja vas-Poljane	1	1	-
Gorišnica	3	3	-
Gornja Radgona	2	-	2
Gornji Grad	4	4	-
Grosuplje	9	5	4
Hrastnik	13	5	8
Idrija	8	7	1
Ig	6	3	3
Ilirska Bistrica	1	1	-
Ivančna Gorica	15	11	4
Izola - Isola	2	-	2
Jesenice	45	30	15
Kamnik	17	10	7
Kanal	3	1	2
Kidričevo	3	3	-
Kobarid	1	1	-
Kočevje	5	2	3
Koper - Capodistria	4	1	3
Kranj	56	33	23
Kranjska Gora	13	9	4
Krško	37	21	16
Kuzma	1	1	-
Laško	20	13	7
Lenart	3	1	2
Lendava - Lendva	5	5	-
Litija	6	2	4
Ljubljana	118	35	83
Ljubno	3	2	1
Ljutomer	3	1	2
Logatec	3	1	2
Loška dolina	26	2	24
Loški Potok	1	1	-
Luče	1	1	-
Lukovica	2	1	1
Majšperk	1	1	-
Maribor	59	41	18
Medvode	6	3	3
Mengeš	2	1	1
Metlika	10	7	3
Miren-Kostanjevica	1	-	1
Mislinja	8	8	-
Moravče	2	-	2
Mozirje	17	11	6
Murska Sobota	8	5	3
Naklo	8	6	2
Nazarje	4	4	-
Nova Gorica	7	4	3
Novo mesto	113	84	29
Odranci	1	1	-

1) Študenti s stalnim prebivališčem v tujini niso upoštevani.



2.6 Študentje višjih strokovnih šol po občini stalnega prebivališča, Slovenija, 1998/99<sup>1)</sup> (nadaljevanje)

Občina stalnega prebivališča	Študentje		
	skupaj	mladina	odrasli
Ormož	7	6	1
Pesnica	1	-	1
Podčetrtek	7	3	4
Postojna	10	3	7
Preddvor	6	2	4
Ptuj	17	13	4
Rače-Fram	2	2	-
Radeče	5	3	2
Radenci	1	-	1
Radlje ob Dravi	3	1	2
Radovljica	47	23	24
Ravne-Prevalje	13	9	4
Ribnica	2	2	-
Rogaška Slatina	1	1	-
Rogatec	1	-	1
Ruše	8	3	5
Semič	10	8	2
Sevnica	17	10	7
Sežana	4	1	3
Slovenj Gradec	22	9	13
Slovenska Bistrica	23	8	15
Slovenske Konjice	7	5	2
Starše	1	-	1
Šenčur	8	7	1
Šentilj	2	1	1
Šentjernej	7	4	3
Šentjur pri Celju	13	7	6
Škocjan	2	2	-
Škofja Loka	16	10	6
Škofljica	4	3	1
Šmarje pri Jelšah	6	4	2
Šmartno ob Paki	5	3	2
Šoštanj	15	10	5
Štore	4	1	3
Tolmin	11	7	4
Trbovlje	23	11	12
Trebnje	20	10	10
Trzin	16	14	2
Turnišče	2	2	-
Velenje	85	51	34
Velike Lašče	3	1	2
Videm	4	4	-
Vipava	2	1	1
Vitanje	1	1	-
Vodice	3	1	2
Vojnik	14	7	7
Vrhnika	11	5	6
Vuzenica	1	-	1
Zagorje ob Savi	14	6	8
Zreče	10	10	-
Žalec	60	33	27
Železniki	5	3	2

## 2.7 Študentje višjih strokovnih šol po statističnih regijah, v katerih imajo stalno prebivališče, Slovenija, 1998/99

Statistične regije	1996/97	1997/98	1998/99
Skupaj	342	862	1472
Pomurska	2	16	29
Podravska	18	69	136
Koroška	29	49	55
Savinjska	95	170	343
Zasavska	7	27	50
Spodnjeposavska	9	33	72
Dolenjska	73	136	169
Osrednjeslovenska	24	142	247
Gorenjska	74	174	273
Notranjsko-kraška	1	12	47
Goriška	10	29	39
Obalno-kraška	-	5	12

Pojasnilo: V podatkih niso zajeti tuji državljani.

### 3 VPISANI ŠTUDENTJE - VISOKOŠOLSKI DODIPLOMSKI ŠTUDIJ, SLOVENIJA, 1945/46-1998/99

#### 3.1 Vpisani študentje po spolu in vrstah šol, Slovenija, 1945/46-1998/99

	Visokošolsko dodiplomsko izobraževanje					umetniške akademije
	skupaj	ženske	število študentov			
			višje šole	visoke šole	fakultete	
1945/46	2575	804	-	-	2511	64
1946/47	3479	1066	-	-	3319	160
1947/48	4745	1529	515	-	4029	201
1948/49	5365	1894	505	-	4641	219
1949/50	5845	1952	539	-	5077	229
1950/51	6232	2012	379	-	5060	253
1951/52	6238	1973	406	-	5619	213
1952/53	6306	2013	343	-	5769	194
1953/54	5911	1896	245	-	5472	194
1954/55	6812	2079	522	-	6099	191
1955/56	6671	2048	520	-	5930	220
1956/57	7203	2214	609	-	6367	227
1957/58	8063	2384	700	-	7116	247
1958/59	8757	2549	916	-	7568	273
1959/60	9252	2878	1808	-	7145	299
1960/61	13492	3893	4245	103	8813	331
1961/62	13324	4252	3470	235	9269	350
1962/63	13059	4382	3885	301	8528	345
1963/64	13889	4681	4747	472	8350	320
1964/65	15665	5548	6724	450	8179	312
1965/66	15082	5777	6014	428	8351	291
1966/67	15085	6242	5959	453	8388	285
1967/68	15688	6528	6528	538	8533	273
1968/69	17339	7183	7164	561	9320	294
1969/70	20441	8614	6922	2549	10643	327
1970/71	21632	9163	6837	2865	11613	317
1971/72	22279	9461	6917	3140	11907	315
1972/73	23090	10480	7539	3100	12141	310
1973/74	25204	11213	5910	5319	13652	323
1974/75	26757	11815	6006	6673	13750	328
1975/76	28082	12493	6755	7050	13949	328
1976/77	29479	13145	7432	7584	14135	328
1977/78	29941	13566	7370	7851	14390	330
1978/79	29660	13544	7446	1173	14715	326
1979/80	29825	14170	7088	7589	14801	347
1980/81	27707	14934	7097	6643	13630	337
1981/82	26207	14167	5809	6288	13776	334
1982/83	26197	13824	5628	5679	14567	323
1983/84	27403	13900	5423	6574	15084	322
1984/85	27691	14217	5225	6247	15847	372
1985/86	29601	15643	4258	5836	19126	381
1986/87	30985	16581	4516	4779	21271	417
1987/88	30981	16661	3182	6069	21284	446
1988/89	31055	16841	3445	5913	21241	456
1989/90	34228	18739	3594	3656	26504	474
1990/91	33565	18668	3230	1986	27889	460
1991/92	36504	19489	2825	935	32374	470
1992/93	37362 <sup>1)</sup>	20459	2181	2031	32673	477
1993/94	40239	22318	1821	2398	35542	478
1994/95	43249	24346	2626	2744	37386	493
1995/96	45951	26126*	-	6276	39130	545
1996/97	50667	28660	-	5868	44189	610
1997/98	64678 <sup>2)</sup>	36149	-	6964	56913	801
1998/99	74642	42507	-	10489	63295	858

1) Od leta 1992/93 so pri skupnem seštevku študentov upoštevani tudi študentje Teološke fakultete.

2) Od leta 1997/98 so pri skupnem seštevku študentov upoštevani tudi absolventi s statusom študenta. Brez absolventov je bilo v študijskem letu 1997/98 vpisanih na visokošolski dodiplomski študij 55.845 študentov, v študijskem letu 1998/99 pa 64.072.

## 3.2 Študentje po visokošolskih zavodih, študijskih programih, letniku in načinu študija, Slovenija, 1998/99

Visokošolski zavod	Študentje		1. letnik		2. letnik		3. letnik		4. letnik		5. letnik		Absolventi	
	vsi	redni	vsi	redni	vsi	redni	vsi	redni	vsi	redni	vsi	redni	vsi	redni
<b>Skupaj</b>	<b>74642</b>	<b>52150</b>	<b>26546</b>	<b>16669</b>	<b>14386</b>	<b>10674</b>	<b>14561</b>	<b>9319</b>	<b>7646</b>	<b>6067</b>	<b>933</b>	<b>925</b>	<b>10570</b>	<b>8496</b>
Visoke šole	10406	4666	3972	1352	2148	1076	2890	1062	186	144	-	-	1210	1032
Družbenih ved	7813	2751	3407	877	1656	698	2172	602	92	92	-	-	486	482
Visoka š. za socialno delo	919	544	233	128	190	117	310	113	92	92	-	-	94	94
VSP socialno delo	919	544	233	128	190	117	310	113	92	92	-	-	94	94
Visoka upravna šola Lj.	3484	935	1702	300	853	216	689	183	-	-	-	-	240	236
VŠ uprav. smer	37	8	-	-	28	3	-	-	-	-	-	-	9	5
Javna uprava	6	4	-	-	2	1	-	-	-	-	-	-	4	3
Poslovna uprava	26	3	-	-	22	2	-	-	-	-	-	-	4	1
Upravna informatika	1	-	-	-	1	-	-	-	-	-	-	-	-	-
Upravna dejavnost	4	1	-	-	3	-	-	-	-	-	-	-	1	1
VSP javna uprava	3447	927	1702	300	825	213	689	183	-	-	-	-	231	231
Enot. 1. in 2. letnik	2527	513	1702	300	825	213	-	-	-	-	-	-	-	-
Finanč.-davčni modul	244	145	-	-	-	-	170	71	-	-	-	-	74	74
Upravno-pravni modul	547	192	-	-	-	-	425	70	-	-	-	-	122	122
Organiz.-informac. modul	129	77	-	-	-	-	94	42	-	-	-	-	35	35
Visoka policijsko-varn. šola	679	220	339	36	100	61	181	64	-	-	-	-	59	59
VSP notranje zadeve	679	220	339	36	100	61	181	64	-	-	-	-	59	59
Vis. š. za hotelir. in turizem	873	451	300	119	245	117	235	122	-	-	-	-	93	93
VSP hotel. in turizem	873	451	300	119	245	117	235	122	-	-	-	-	93	93
Vis. š. za management	937	402	374	153	159	158	404	91	-	-	-	-	-	-
VSP management	937	402	374	153	159	158	404	91	-	-	-	-	-	-
Vis. šola za podjetništvo	350	90	115	32	109	29	126	29	-	-	-	-	-	-
VSP podjetništvo	350	90	115	32	109	29	126	29	-	-	-	-	-	-
Visoka š. za upravljanje in poslovanje	571	109	344	109	-	-	227	-	-	-	-	-	-	-
VSP upravlj. in poslovanje	571	109	344	109	-	-	227	-	-	-	-	-	-	-
Medicinskih ved	2593	1915	565	475	492	378	718	460	94	52	-	-	724	550
Visoka š. za zdravstvo Lj.	1955	1503	362	362	406	292	453	331	94	52	-	-	640	466
VŠ programi	117	110	-	-	10	7	5	3	-	-	-	-	102	100
Zdravstvena nega	30	26	-	-	8	5	4	3	-	-	-	-	18	18
Fizioterapija	28	27	-	-	-	-	-	-	-	-	-	-	28	27
Delovna terapija	15	15	-	-	-	-	-	-	-	-	-	-	15	15
Radiologija	43	41	-	-	2	2	1	-	-	-	-	-	40	39
Sanitarno delo	1	1	-	-	-	-	-	-	-	-	-	-	1	1
VSP	1782	1390	362	362	396	285	448	328	92	51	-	-	484	364
Zdravstvena nega	672	452	97	97	152	83	155	91	-	-	-	-	288	181
Zdr. nega, porod. smer	97	97	36	36	35	35	26	26	-	-	-	-	-	-
Fizioterapija	321	256	63	63	88	64	110	69	-	-	-	-	60	60
Delovna terapija	199	181	58	58	54	36	41	41	-	-	-	-	46	46
Radiologija	223	175	57	57	29	29	56	41	-	-	-	-	81	48
Sanit. inženirstvo	222	181	51	51	38	38	40	40	92	51	-	-	1	1
Ortopedska tehnika	48	48	-	-	-	-	20	20	-	-	-	-	28	28
UN programi	56	3	-	-	-	-	-	-	2	1	-	-	54	2
Zdravstvena vzgoja	2	-	-	-	-	-	-	-	1	-	-	-	1	-
Sanitarno inženirstvo	54	3	-	-	-	-	-	-	1	1	-	-	53	2
Visoka zdravstvena š. Mb.	638	412	203	113	86	86	265	129	-	-	-	-	84	84
VŠ zdravstvena nega	84	84	-	-	-	-	-	-	-	-	-	-	84	84
VSP zdravstvena nega	554	328	203	113	86	86	265	129	-	-	-	-	-	-
Fakultete	63378	46632	22398	15147	12047	9407	11498	8084	7306	5769	933	925	9196	7300
Družbenih ved	39624	26047	14192	7780	7441	5342	6991	4776	5261	3880	103	102	5636	4167
Filozofska fakulteta	5885	5395	2072	1882	1144	1115	1066	973	799	722	-	-	804	703
A filozofija	72	72	-	-	-	-	35	35	17	17	-	-	20	20

### 3.2 Študentje po visokošolskih zavodih, študijskih programih, letniku in načinu študija, Slovenija, 1998/99 (nadaljevanje)

Visokošolski zavod	Študentje		1. letnik		2. letnik		3. letnik		4. letnik		5. letnik		Absolventi	
	vsj	redni	vsj	redni	vsj	redni	vsj	redni	vsj	redni	vsj	redni	vsj	redni
B sociologija kulture	22	22	-	-	-	-	11	11	3	3	-	-	8	8
B sociologija	8	8	-	-	-	-	4	4	1	1	-	-	3	3
B zgodovina	3	3	-	-	-	-	1	1	1	1	-	-	1	1
B umetnostna zg.	3	3	-	-	-	-	-	-	2	2	-	-	1	1
B geografija	2	2	-	-	-	-	1	1	-	-	-	-	1	1
B ruski jezik	1	1	-	-	-	-	-	-	1	1	-	-	-	-
B francoski jezik	1	1	-	-	-	-	-	-	1	1	-	-	-	-
B italijanski jezik	5	5	-	-	-	-	4	4	1	1	-	-	-	-
B primerjalna književ.	9	9	-	-	-	-	5	5	2	2	-	-	2	2
B bibliotekarstvo	4	4	-	-	-	-	2	2	2	2	-	-	-	-
B novinarstvo	2	2	-	-	-	-	1	1	1	1	-	-	-	-
B analiza politik	1	1	-	-	-	-	-	-	-	-	-	-	1	1
B mednarodni odnosi	1	1	-	-	-	-	-	-	1	1	-	-	-	-
B teologija	6	6	-	-	-	-	3	3	-	-	-	-	3	3
B sinologija	4	4	-	-	-	-	3	3	1	1	-	-	-	-
S filozofija	202	200	72	72	48	48	37	35	18	18	-	-	27	27
A sociologija kulture	100	99	-	-	-	-	35	35	31	31	-	-	34	33
B filozofija	38	38	-	-	-	-	8	8	13	13	-	-	17	17
B pedagogika	6	6	-	-	-	-	1	1	4	4	-	-	1	1
B zgodovina	13	13	-	-	-	-	5	5	4	4	-	-	4	4
B umetnostna zg.	8	8	-	-	-	-	4	4	2	2	-	-	2	2
B geografija	5	5	-	-	-	-	-	-	1	1	-	-	4	4
B ruski jezik	3	3	-	-	-	-	2	2	-	-	-	-	1	1
B francoski jezik	4	4	-	-	-	-	4	4	-	-	-	-	-	-
B španski jezik	1	1	-	-	-	-	1	1	-	-	-	-	-	-
B angleški jezik	1	1	-	-	-	-	-	-	1	1	-	-	-	-
B primerjalna knjiž.	4	3	-	-	-	-	3	3	-	-	-	-	1	-
B bibliotekarstvo	3	3	-	-	-	-	2	2	1	1	-	-	-	-
B novinarstvo	7	7	-	-	-	-	1	1	3	3	-	-	3	3
B analiza politik	3	3	-	-	-	-	2	2	-	-	-	-	1	1
B mednarodni odnosi	1	1	-	-	-	-	1	1	-	-	-	-	-	-
B teologija	1	1	-	-	-	-	-	-	1	1	-	-	-	-
B sinologija	2	2	-	-	-	-	1	1	1	1	-	-	-	-
A pedagogika	43	43	-	-	-	-	17	17	12	12	-	-	14	14
B filozofija	2	2	-	-	-	-	-	-	2	2	-	-	-	-
B sociologija kulture	4	4	-	-	-	-	2	2	-	-	-	-	2	2
B sociologija	7	7	-	-	-	-	4	4	2	2	-	-	1	1
B zgodovina	4	4	-	-	-	-	1	1	1	1	-	-	2	2
B umetnostna zg.	2	2	-	-	-	-	-	-	1	1	-	-	1	1
B geografija	5	5	-	-	-	-	-	-	2	2	-	-	3	3
B slovenski jezik	8	8	-	-	-	-	3	3	2	2	-	-	3	3
B francoski jezik	1	1	-	-	-	-	-	-	-	-	-	-	1	1
B italijanski jezik	1	1	-	-	-	-	1	1	-	-	-	-	-	-
B nemški jezik	1	1	-	-	-	-	-	-	-	-	-	-	1	1
B bibliotekarstvo	2	2	-	-	-	-	2	2	-	-	-	-	-	-
B novinarstvo	1	1	-	-	-	-	1	1	-	-	-	-	-	-
B mednarodni odnosi	1	1	-	-	-	-	1	1	-	-	-	-	-	-
B teologija	4	4	-	-	-	-	2	2	2	2	-	-	-	-
S pedagogika	145	122	33	28	27	25	31	29	20	20	-	-	34	20
S andragogika	181	144	55	43	22	19	34	34	25	25	-	-	45	23
S psihologija	375	273	128	71	69	69	42	42	94	49	-	-	42	42
A zgodovina	150	146	-	-	-	-	62	61	42	39	-	-	46	46
B filozofija	10	10	-	-	-	-	2	2	4	4	-	-	4	4
B sociologija kulture	18	18	-	-	-	-	11	11	2	2	-	-	5	5
B sociologija	40	39	-	-	-	-	17	16	4	4	-	-	19	19
B pedagogika	3	3	-	-	-	-	2	2	-	-	-	-	1	1
B umetnostna zg.	6	6	-	-	-	-	-	-	2	2	-	-	4	4
B etnologija	9	9	-	-	-	-	4	4	4	4	-	-	1	1
B geografija	19	16	-	-	-	-	10	10	6	3	-	-	3	3

### 3.2 Študentje po visokošolskih zavodih, študijskih programih, letniku in načinu študija, Slovenija, 1998/99 (nadaljevanje)

Visokošolski zavod	Študentje		1. letnik		2. letnik		3. letnik		4. letnik		5. letnik		Absolventi	
	vsí	redni	vsí	redni	vsí	redni	vsí	redni	vsí	redni	vsí	redni	vsí	redni
B slovenski jezik	5	5	-	-	-	-	1	1	1	1	-	-	3	3
B hrv., srb. in mak. j.	1	1	-	-	-	-	-	-	-	-	-	-	1	1
B ruski jezik	2	2	-	-	-	-	-	-	2	2	-	-	-	-
B italijanski jezik	3	3	-	-	-	-	2	2	1	1	-	-	-	-
B španski jezik	1	1	-	-	-	-	1	1	-	-	-	-	-	-
B angleški jezik	2	2	-	-	-	-	1	1	1	1	-	-	-	-
B nemški jezik	1	1	-	-	-	-	1	1	-	-	-	-	-	-
B grški jezik	1	1	-	-	-	-	-	-	-	-	-	-	1	1
B primerjalno jezik.	1	1	-	-	-	-	1	1	-	-	-	-	-	-
B splošno jezik.	1	1	-	-	-	-	-	-	-	-	-	-	1	1
B bibliotekarstvo	3	3	-	-	-	-	-	-	2	2	-	-	1	1
B novinarstvo	4	4	-	-	-	-	1	1	2	2	-	-	1	1
B analiza politik	3	3	-	-	-	-	1	1	2	2	-	-	-	-
B mednarodni odnosi	3	3	-	-	-	-	2	2	1	1	-	-	-	-
B obramboslovje	4	4	-	-	-	-	-	-	4	4	-	-	-	-
B teologija	7	7	-	-	-	-	3	3	3	3	-	-	1	1
B sinologija	1	1	-	-	-	-	-	-	1	1	-	-	-	-
B japonologija	2	2	-	-	-	-	2	2	-	-	-	-	-	-
S zgodovina	157	150	54	47	24	24	25	25	27	27	-	-	27	27
A umetnostna zgodovina	24	24	-	-	-	-	12	12	7	7	-	-	5	5
B filozofija	1	1	-	-	-	-	-	-	-	-	-	-	1	1
B sociologija kulture	8	8	-	-	-	-	5	5	2	2	-	-	1	1
B sociologija	1	1	-	-	-	-	-	-	1	1	-	-	-	-
B zgodovina	1	1	-	-	-	-	-	-	-	-	-	-	1	1
B etnologija	2	2	-	-	-	-	2	2	-	-	-	-	-	-
B ruski jezik	1	1	-	-	-	-	-	-	1	1	-	-	-	-
B francoski jezik	1	1	-	-	-	-	1	1	-	-	-	-	-	-
B italijanski jezik	3	3	-	-	-	-	2	2	-	-	-	-	1	1
B nemški jezik	1	1	-	-	-	-	1	1	-	-	-	-	-	-
B primerjalna knjiž.	1	1	-	-	-	-	1	1	-	-	-	-	-	-
B novinarstvo	2	2	-	-	-	-	-	-	1	1	-	-	1	1
B teologija	2	2	-	-	-	-	-	-	2	2	-	-	-	-
S umetnostna zgodovina	128	112	64	49	17	16	18	18	16	16	-	-	13	13
S arheologija	103	103	47	47	25	25	11	11	6	6	-	-	14	14
A etnologija in kult. antr.	26	26	-	-	-	-	10	10	9	9	-	-	7	7
B sociologija kulture	7	7	-	-	-	-	3	3	2	2	-	-	2	2
B sociologija	1	1	-	-	-	-	1	1	-	-	-	-	-	-
B zgodovina	4	4	-	-	-	-	1	1	1	1	-	-	2	2
B umetnostna zg.	1	1	-	-	-	-	1	1	-	-	-	-	-	-
B geografija	3	3	-	-	-	-	1	1	2	2	-	-	-	-
B slovenski jezik	1	1	-	-	-	-	-	-	-	-	-	-	1	1
B hrv., srb. in mak. jezik	1	1	-	-	-	-	-	-	1	1	-	-	-	-
B ruski jezik	1	1	-	-	-	-	-	-	-	-	-	-	1	1
B španski jezik	2	2	-	-	-	-	1	1	1	1	-	-	-	-
B angleški jezik	1	1	-	-	-	-	1	1	-	-	-	-	-	-
B latinski jezik	1	1	-	-	-	-	-	-	1	1	-	-	-	-
B primerjalno jezikosl.	1	1	-	-	-	-	-	-	1	1	-	-	-	-
B teologija	1	1	-	-	-	-	-	-	-	-	-	-	1	1
B japonologija	1	1	-	-	-	-	1	1	-	-	-	-	-	-
S etnologija in kult. antr.	87	87	36	36	11	11	13	13	15	15	-	-	12	12
A geografija	107	106	-	-	-	-	45	45	30	30	-	-	32	31
B filozofija	2	2	-	-	-	-	-	-	1	1	-	-	1	1
B sociologija kulture	17	17	-	-	-	-	5	5	3	3	-	-	9	9
B sociologija	18	18	-	-	-	-	7	7	7	7	-	-	4	4
B pedagogika	4	4	-	-	-	-	-	-	1	1	-	-	3	3
B zgodovina	28	27	-	-	-	-	13	13	8	8	-	-	7	6
B umetnostna zg.	4	4	-	-	-	-	2	2	-	-	-	-	2	2
B etnologija	10	10	-	-	-	-	3	3	5	5	-	-	2	2
B ruski jezik	1	1	-	-	-	-	-	-	1	1	-	-	-	-
B francoski jezik	1	1	-	-	-	-	-	-	1	1	-	-	-	-

### 3.2 Študentje po visokošolskih zavodih, študijskih programih, letniku in načinu študija, Slovenija, 1998/99 (nadaljevanje)

Visokošolski zavod	Študentje		1. letnik		2. letnik		3. letnik		4. letnik		5. letnik		Absolventi	
	vsji	redni	vsji	redni	vsji	redni	vsji	redni	vsji	redni	vsji	redni	vsji	redni
B italijanski jezik	1	1	-	-	-	-	1	1	-	-	-	-	-	-
B španski jezik	1	1	-	-	-	-	-	-	-	-	-	-	1	1
B angleški jezik	3	3	-	-	-	-	3	3	-	-	-	-	-	-
B nemški jezik	4	4	-	-	-	-	2	2	-	-	-	-	2	2
B splošno jezikoslovje	3	3	-	-	-	-	2	2	1	1	-	-	-	-
B muzikologija	1	1	-	-	-	-	1	1	-	-	-	-	-	-
B bibliotekarstvo	3	3	-	-	-	-	1	1	2	2	-	-	-	-
B analiza politik	2	2	-	-	-	-	1	1	-	-	-	-	1	1
B mednarodni odnosi	1	1	-	-	-	-	1	1	-	-	-	-	-	-
B sinologija	3	3	-	-	-	-	3	3	-	-	-	-	-	-
<b>S geografija</b>	<b>194</b>	<b>179</b>	<b>76</b>	<b>61</b>	<b>47</b>	<b>47</b>	<b>35</b>	<b>35</b>	<b>16</b>	<b>16</b>	-	-	<b>20</b>	<b>20</b>
<b>A slovenski jezik</b>	<b>150</b>	<b>147</b>	-	-	-	-	<b>53</b>	<b>51</b>	<b>56</b>	<b>56</b>	-	-	<b>41</b>	<b>40</b>
B filozofija	7	7	-	-	-	-	1	1	3	3	-	-	3	3
B sociologija kulture	15	15	-	-	-	-	5	5	7	7	-	-	3	3
B sociologija	14	14	-	-	-	-	5	5	4	4	-	-	5	5
B pedagogika	8	7	-	-	-	-	2	2	2	2	-	-	4	3
B zgodovina	12	12	-	-	-	-	3	3	4	4	-	-	5	5
B umetnostna zg.	5	5	-	-	-	-	2	2	2	2	-	-	1	1
B etnologija	1	1	-	-	-	-	1	1	-	-	-	-	-	-
B geografija	2	2	-	-	-	-	-	-	-	-	-	-	2	2
B hrv., srb. in mak. j.	4	2	-	-	-	-	3	1	1	1	-	-	-	-
B ruski jezik	7	7	-	-	-	-	3	3	1	1	-	-	3	3
B primerjalno slov. j.	1	1	-	-	-	-	-	-	1	1	-	-	-	-
B francoski jezik	7	7	-	-	-	-	5	5	1	1	-	-	1	1
B italijanski jezik	2	2	-	-	-	-	-	-	2	2	-	-	-	-
B španski jezik	1	1	-	-	-	-	1	1	-	-	-	-	-	-
B angleški jezik	4	4	-	-	-	-	2	2	1	1	-	-	1	1
B nemški jezik	6	6	-	-	-	-	4	4	1	1	-	-	1	1
B primerjalno jezik.	2	2	-	-	-	-	-	-	2	2	-	-	-	-
B splošno jezik.	9	9	-	-	-	-	6	6	2	2	-	-	1	1
B primerjalna knjiž.	13	13	-	-	-	-	5	5	6	6	-	-	2	2
B bibliotekarstvo	11	11	-	-	-	-	-	-	5	5	-	-	6	6
B novinarstvo	11	11	-	-	-	-	2	2	7	7	-	-	2	2
B analiza politik	1	1	-	-	-	-	1	1	-	-	-	-	-	-
B teologija	7	7	-	-	-	-	2	2	4	4	-	-	1	1
<b>S slovenski jezik</b>	<b>180</b>	<b>172</b>	<b>56</b>	<b>50</b>	<b>22</b>	<b>22</b>	<b>39</b>	<b>39</b>	<b>28</b>	<b>28</b>	-	-	<b>35</b>	<b>33</b>
<b>A hrvat., srb. in mak. j.</b>	<b>18</b>	<b>18</b>	-	-	-	-	<b>9</b>	<b>9</b>	<b>2</b>	<b>2</b>	-	-	<b>7</b>	<b>7</b>
B filozofija	2	2	-	-	-	-	-	-	-	-	-	-	2	2
B sociologija kulture	6	6	-	-	-	-	4	4	-	-	-	-	2	2
B sociologija	2	2	-	-	-	-	2	2	-	-	-	-	-	-
B slovenski jezik	2	2	-	-	-	-	1	1	-	-	-	-	1	1
B primerjalno slov. j.	2	2	-	-	-	-	-	-	-	-	-	-	2	2
B splošno jezikoslovje	1	1	-	-	-	-	-	-	1	1	-	-	-	-
B novinarstvo	1	1	-	-	-	-	1	1	-	-	-	-	-	-
B teologija	1	1	-	-	-	-	-	-	1	1	-	-	-	-
B sinologija	1	1	-	-	-	-	1	1	-	-	-	-	-	-
<b>A ruski jezik</b>	<b>26</b>	<b>26</b>	-	-	-	-	<b>11</b>	<b>11</b>	<b>10</b>	<b>10</b>	-	-	<b>5</b>	<b>5</b>
B filozofija	2	2	-	-	-	-	1	1	-	-	-	-	1	1
B sociologija kulture	5	5	-	-	-	-	4	4	-	-	-	-	1	1
B zgodovina	2	2	-	-	-	-	-	-	1	1	-	-	1	1
B geografija	1	1	-	-	-	-	-	-	1	1	-	-	-	-
B slovenski jezik	4	4	-	-	-	-	3	3	1	1	-	-	-	-
B hrv., srb. in mak. j.	3	3	-	-	-	-	-	-	2	2	-	-	1	1
B primerjalno slov. j.	1	1	-	-	-	-	1	1	-	-	-	-	-	-
B francoski jezik	1	1	-	-	-	-	1	1	-	-	-	-	-	-
B nemški jezik	1	1	-	-	-	-	-	-	1	1	-	-	-	-
B primerjalno jezikoslovje	1	1	-	-	-	-	-	-	1	1	-	-	-	-
B primerjalna književnost	1	1	-	-	-	-	-	-	1	1	-	-	-	-
B bibliotekarstvo	1	1	-	-	-	-	1	1	-	-	-	-	-	-
B novinarstvo	1	1	-	-	-	-	-	-	-	-	-	-	1	1
B teologija	1	1	-	-	-	-	-	-	1	1	-	-	-	-

### 3.2 Študentje po visokošolskih zavodih, študijskih programih, letniku in načinu študija, Slovenija, 1998/99 (nadaljevanje)

Visokošolski zavod	Študentje		1. letnik		2. letnik		3. letnik		4. letnik		5. letnik		Absolventi	
	vsi	redni	vsi	redni	vsi	redni	vsi	redni	vsi	redni	vsi	redni	vsi	redni
B japonologija	1	1	-	-	-	-	-	-	1	1	-	-	-	-
A francoski jezik	77	76	-	-	-	-	30	30	23	23	-	-	24	23
B filozofija	4	4	-	-	-	-	2	2	-	-	-	-	2	2
B sociologija kulture	9	9	-	-	-	-	4	4	1	1	-	-	4	4
B sociologija	4	4	-	-	-	-	2	2	1	1	-	-	1	1
B pedagogika	2	2	-	-	-	-	2	2	-	-	-	-	-	-
B zgodovina	3	3	-	-	-	-	2	2	-	-	-	-	1	1
B umetnostna zg.	4	4	-	-	-	-	2	2	2	2	-	-	-	-
B entnologija	1	1	-	-	-	-	-	-	1	1	-	-	-	-
B geografija	2	2	-	-	-	-	1	1	-	-	-	-	1	1
B slovenski jezik	4	4	-	-	-	-	1	1	1	1	-	-	2	2
B ruski jezik	6	6	-	-	-	-	2	2	3	3	-	-	1	1
B italijanski jezik	2	2	-	-	-	-	-	-	1	1	-	-	1	1
B španski jezik	1	1	-	-	-	-	1	1	-	-	-	-	-	-
B angleški jezik	7	7	-	-	-	-	3	3	2	2	-	-	2	2
B latinski jezik	2	2	-	-	-	-	1	1	-	-	-	-	1	1
B splošno jezik.	5	4	-	-	-	-	-	-	3	3	-	-	2	1
B primerjalna knjiž.	3	3	-	-	-	-	-	-	2	2	-	-	1	1
B bibliotekarstvo	1	1	-	-	-	-	-	-	-	-	-	-	1	1
B novinarstvo	12	12	-	-	-	-	6	6	5	5	-	-	1	1
B mednarodni odnosi	3	3	-	-	-	-	-	-	-	-	-	-	3	3
B teologija	1	1	-	-	-	-	-	-	1	1	-	-	-	-
B japonologija	1	1	-	-	-	-	1	1	-	-	-	-	-	-
A italijanski jezik	48	48	-	-	-	-	21	21	13	13	-	-	14	14
B filozofija	1	1	-	-	-	-	1	1	-	-	-	-	-	-
B sociologija kulture	11	11	-	-	-	-	4	4	2	2	-	-	5	5
B sociologija	3	3	-	-	-	-	2	2	1	1	-	-	-	-
B zgodovina	5	5	-	-	-	-	1	1	1	1	-	-	3	3
B umetnostna zg.	3	3	-	-	-	-	-	-	2	2	-	-	1	1
B slovenski jezik	2	2	-	-	-	-	-	-	2	2	-	-	-	-
B ruski jezik	3	3	-	-	-	-	2	2	1	1	-	-	-	-
B francoski jezik	1	1	-	-	-	-	-	-	-	-	-	-	1	1
B španski jezik	3	3	-	-	-	-	3	3	-	-	-	-	-	-
B angleški jezik	1	1	-	-	-	-	-	-	1	1	-	-	-	-
B grški jezik	2	2	-	-	-	-	-	-	2	2	-	-	-	-
B splošno jezik.	1	1	-	-	-	-	-	-	-	-	-	-	1	1
B bibliotekarstvo	3	3	-	-	-	-	1	1	-	-	-	-	2	2
B novinarstvo	4	4	-	-	-	-	3	3	-	-	-	-	1	1
B analiza politik	1	1	-	-	-	-	1	1	-	-	-	-	-	-
B mednarodni odnosi	1	1	-	-	-	-	1	1	-	-	-	-	-	-
B sinologija	1	1	-	-	-	-	1	1	-	-	-	-	-	-
B japonologija	2	2	-	-	-	-	1	1	1	1	-	-	-	-
A španski jezik	13	13	-	-	-	-	5	5	6	6	-	-	2	2
B sociologija kulture	2	2	-	-	-	-	2	2	-	-	-	-	-	-
B sociologija	1	1	-	-	-	-	-	-	1	1	-	-	-	-
B slovenski jezik	3	3	-	-	-	-	1	1	1	1	-	-	1	1
B ruski jezik	1	1	-	-	-	-	1	1	-	-	-	-	-	-
B francoski jezik	1	1	-	-	-	-	1	1	-	-	-	-	-	-
B primerjalna knjiž.	1	1	-	-	-	-	-	-	1	1	-	-	-	-
B novinarstvo	1	1	-	-	-	-	-	-	1	1	-	-	-	-
B mednarodni odnosi	2	2	-	-	-	-	-	-	1	1	-	-	1	1
B teologija	1	1	-	-	-	-	-	-	1	1	-	-	-	-
A angleški jezik	122	121	-	-	-	-	46	45	42	42	-	-	34	34
B sociologinija kulture	2	2	-	-	-	-	1	1	-	-	-	-	1	1
B sociologija	3	3	-	-	-	-	2	2	-	-	-	-	1	1
B zgodovina	1	1	-	-	-	-	1	1	-	-	-	-	-	-
B umetnostna zg.	3	3	-	-	-	-	1	1	1	1	-	-	1	1
B geografija	4	4	-	-	-	-	4	4	-	-	-	-	-	-
B slovenski jezik	10	10	-	-	-	-	4	4	5	5	-	-	1	1
B ruski jezik	2	2	-	-	-	-	-	-	1	1	-	-	1	1
B francoski jezik	20	19	-	-	-	-	4	3	9	9	-	-	7	7
B italijanski jezik	8	8	-	-	-	-	1	1	5	5	-	-	2	2
B španski jezik	4	4	-	-	-	-	2	2	1	1	-	-	1	1
B nemški jezik	42	42	-	-	-	-	19	19	10	10	-	-	13	13

### 3.2 Študentje po visokošolskih zavodih, študijskih programih, letniku in načinu študija, Slovenija, 1998/99 (nadaljevanje)

Visokošolski zavod	Študentje		1. letnik		2. letnik		3. letnik		4. letnik		5. letnik		Absolventi	
	vsj	redni	vsj	redni	vsj	redni	vsj	redni	vsj	redni	vsj	redni	vsj	redni
B latinski jezik	2	2	-	-	-	-	-	-	-	-	-	-	2	2
B splošno jezik.	1	1	-	-	-	-	-	-	1	1	-	-	-	-
B primerjalna knjiž.	2	2	-	-	-	-	1	1	-	-	-	-	1	1
B bibliotekarstvo	1	1	-	-	-	-	-	-	-	-	-	-	1	1
B novinarstvo	10	10	-	-	-	-	3	3	5	5	-	-	2	2
B mednarodni odnosi	2	2	-	-	-	-	-	-	2	2	-	-	-	-
B sinologija	2	2	-	-	-	-	1	1	1	1	-	-	-	-
B japonologija	3	3	-	-	-	-	2	2	1	1	-	-	-	-
<b>S angleški jezik</b>	<b>350</b>	<b>306</b>	<b>104</b>	<b>104</b>	<b>69</b>	<b>69</b>	<b>101</b>	<b>57</b>	<b>41</b>	<b>41</b>	-	-	<b>35</b>	<b>35</b>
A nemški jezik	74	74	-	-	-	-	22	22	28	28	-	-	24	24
B filozofija	1	1	-	-	-	-	-	-	-	-	-	-	1	1
B sociologija kulture	4	4	-	-	-	-	-	-	2	2	-	-	2	2
B sociologija	3	3	-	-	-	-	2	2	1	1	-	-	-	-
B pedagogika	1	1	-	-	-	-	-	-	-	-	-	-	1	1
B zgodovina	3	3	-	-	-	-	-	-	2	2	-	-	1	1
B umetnostna zg.	2	2	-	-	-	-	1	1	1	1	-	-	-	-
B geografija	4	4	-	-	-	-	-	-	2	2	-	-	2	2
B slovenski jezik	6	6	-	-	-	-	1	1	3	3	-	-	2	2
B hrv., serb. in mak. j.	1	1	-	-	-	-	-	-	1	1	-	-	-	-
B ruski jezik	2	2	-	-	-	-	2	2	-	-	-	-	-	-
B francoski jezik	7	7	-	-	-	-	4	4	-	-	-	-	3	3
B italijanski jezik	2	2	-	-	-	-	-	-	1	1	-	-	1	1
B španski jezik	3	3	-	-	-	-	1	1	1	1	-	-	1	1
B angleški jezik	17	17	-	-	-	-	5	5	6	6	-	-	6	6
B latinski jezik	1	1	-	-	-	-	1	1	-	-	-	-	-	-
B grški jezik	1	1	-	-	-	-	1	1	-	-	-	-	-	-
B primerjalna knjiž.	5	5	-	-	-	-	1	1	2	2	-	-	2	2
B muzikologija	1	1	-	-	-	-	-	-	1	1	-	-	-	-
B bibliotekarstvo	1	1	-	-	-	-	-	-	-	-	-	-	1	1
B novinarstvo	5	5	-	-	-	-	-	-	4	4	-	-	1	1
B analiza politik	1	1	-	-	-	-	1	1	-	-	-	-	-	-
B mednarodni odnosi	2	2	-	-	-	-	1	1	1	1	-	-	-	-
B japonologija	1	1	-	-	-	-	1	1	-	-	-	-	-	-
<b>S nemški jezik</b>	<b>248</b>	<b>223</b>	<b>77</b>	<b>77</b>	<b>55</b>	<b>55</b>	<b>65</b>	<b>40</b>	<b>25</b>	<b>25</b>	-	-	<b>26</b>	<b>26</b>
A latinski jezik	8	8	-	-	-	-	3	3	-	-	-	-	5	5
B filozofija	1	1	-	-	-	-	1	1	-	-	-	-	-	-
B sociologija	1	1	-	-	-	-	-	-	-	-	-	-	1	1
B zgodovina	1	1	-	-	-	-	1	1	-	-	-	-	-	-
B italijanski jezik	1	1	-	-	-	-	-	-	-	-	-	-	1	1
B angleški jezik	1	1	-	-	-	-	-	-	-	-	-	-	1	1
B grški jezik	3	3	-	-	-	-	1	1	-	-	-	-	2	2
A grški jezik	3	3	-	-	-	-	-	-	1	1	-	-	2	2
B umetnostna zg.	1	1	-	-	-	-	-	-	1	1	-	-	-	-
B latinski jezik	1	1	-	-	-	-	-	-	-	-	-	-	1	1
B primerjalna knjiž.	1	1	-	-	-	-	-	-	-	-	-	-	1	1
A primerjalno jezikosl.	7	7	-	-	-	-	-	-	3	3	-	-	4	4
B filozofija	2	2	-	-	-	-	-	-	1	1	-	-	1	1
B zgodovina	3	3	-	-	-	-	-	-	1	1	-	-	2	2
B splošno jezik.	2	2	-	-	-	-	-	-	1	1	-	-	1	1
A splošno jezikoslovje	13	13	-	-	-	-	9	9	1	1	-	-	3	3
B filozofija	2	2	-	-	-	-	1	1	-	-	-	-	1	1
B sociologija kulture	1	1	-	-	-	-	1	1	-	-	-	-	-	-
B sociologija	3	3	-	-	-	-	3	3	-	-	-	-	-	-
B slovenski jezik	1	1	-	-	-	-	1	1	-	-	-	-	-	-
B hrv., serb. in mak. j.	1	1	-	-	-	-	-	-	-	-	-	-	1	1
B ruski jezik	1	1	-	-	-	-	1	1	-	-	-	-	-	-
B primerjalno jezik.	3	3	-	-	-	-	2	2	-	-	-	-	1	1
B teologija	1	1	-	-	-	-	-	-	1	1	-	-	-	-
A primerjalna književnost	28	28	-	-	-	-	16	16	8	8	-	-	4	4
B filozofija	5	5	-	-	-	-	2	2	2	2	-	-	1	1
B sociologija kulture	5	5	-	-	-	-	4	4	-	-	-	-	1	1



## 3.2 Študentje po visokošolskih zavodih, študijskih programih, letniku in načinu študija, Slovenija, 1998/99 (nadaljevanje)

Visokošolski zavod	Študentje		1. letnik		2. letnik		3. letnik		4. letnik		5. letnik		Absolventi	
	vsi	redni	vsi	redni	vsi	redni	vsi	redni	vsi	redni	vsi	redni	vsi	redni
B umetnostna zg.	3	3	-	-	-	-	2	2	-	-	-	-	1	1
B etnologija	1	1	-	-	-	-	-	-	1	1	-	-	-	-
B slovenski jezik	1	1	-	-	-	-	1	1	-	-	-	-	-	-
B francoski jezik	6	6	-	-	-	-	4	4	2	2	-	-	-	-
B angleški jezik	2	2	-	-	-	-	1	1	1	1	-	-	-	-
B bibliotekarstvo	1	1	-	-	-	-	-	-	1	1	-	-	-	-
B novinarstvo	3	3	-	-	-	-	1	1	1	1	-	-	1	1
B analiza politik	1	1	-	-	-	-	1	1	-	-	-	-	-	-
S primerjalna književnost	64	63	24	23	15	15	6	6	8	8	-	-	11	11
S muzikologija	33	33	10	10	7	7	2	2	7	7	-	-	7	7
A bibliotekarstvo	59	56	-	-	-	-	23	23	17	17	-	-	19	16
B filozofija	4	4	-	-	-	-	1	1	3	3	-	-	-	-
B sociologija kulture	3	3	-	-	-	-	3	3	-	-	-	-	-	-
B sociologija	8	8	-	-	-	-	4	4	1	1	-	-	3	3
B zgodovina	5	4	-	-	-	-	-	-	1	1	-	-	4	3
B umetnostna zg.	3	3	-	-	-	-	1	1	1	1	-	-	1	1
B etnologija	2	-	-	-	-	-	-	-	-	-	-	-	2	-
B geografija	1	1	-	-	-	-	-	-	1	1	-	-	-	-
B slovenski jezik	9	9	-	-	-	-	3	3	4	4	-	-	2	2
B ruski jezik	6	6	-	-	-	-	2	2	-	-	-	-	4	4
B francoski jezik	1	1	-	-	-	-	-	-	1	1	-	-	-	-
B italijanski jezik	3	3	-	-	-	-	1	1	2	2	-	-	-	-
B angleški jezik	1	1	-	-	-	-	1	1	-	-	-	-	-	-
B splošno jezik.	2	2	-	-	-	-	-	-	1	1	-	-	1	1
B primerjalna knjiž.	1	1	-	-	-	-	1	1	-	-	-	-	-	-
B teologija	5	5	-	-	-	-	2	2	1	1	-	-	2	2
B sinologija	3	3	-	-	-	-	2	2	1	1	-	-	-	-
B japonologija	2	2	-	-	-	-	2	2	-	-	-	-	-	-
A sinologija														
B sociologija kulture	26	26	-	-	-	-	22	22	4	4	-	-	-	-
B sociologija	12	12	-	-	-	-	11	11	1	1	-	-	-	-
B umetnostna zg.	2	2	-	-	-	-	2	2	-	-	-	-	-	-
B hrv., srb. in makedon. j.	1	1	-	-	-	-	1	1	-	-	-	-	-	-
B slovenski jezik	1	1	-	-	-	-	-	-	1	1	-	-	-	-
B francoski jezik	2	2	-	-	-	-	1	1	1	1	-	-	-	-
B bibliotekarstvo	1	1	-	-	-	-	-	-	1	1	-	-	-	-
B analiza politik	2	2	-	-	-	-	2	2	-	-	-	-	-	-
B mednarodni odnosi	3	3	-	-	-	-	3	3	-	-	-	-	-	-
B japonologija	2	2	-	-	-	-	2	2	-	-	-	-	-	-
A japonologija														
B filozofija	18	18	-	-	-	-	13	13	5	5	-	-	-	-
B sociologija kulture	1	1	-	-	-	-	-	-	1	1	-	-	-	-
B sociologija	3	3	-	-	-	-	2	2	1	1	-	-	-	-
B geografija	2	2	-	-	-	-	2	2	-	-	-	-	-	-
B ruski jezik	1	1	-	-	-	-	-	-	1	1	-	-	-	-
B primerjalno jezik.	1	1	-	-	-	-	-	-	-	-	-	-	-	-
B bibliotekarstvo	1	1	-	-	-	-	1	1	-	-	-	-	-	-
B novinarstvo	2	2	-	-	-	-	-	-	2	2	-	-	-	-
B mednarodni odnosi	1	1	-	-	-	-	1	1	-	-	-	-	-	-
B sinologija	5	5	-	-	-	-	5	5	-	-	-	-	-	-
S bibliotekarstvo	237	122	41	41	53	39	58	42	29	-	-	-	56	-
Dvop. št. filozofija in	155	155	111	111	44	44	-	-	-	-	-	-	-	-
Sociologija kulture	28	28	18	18	10	10	-	-	-	-	-	-	-	-
Sociologija	11	11	6	6	5	5	-	-	-	-	-	-	-	-
Pedagogika	4	4	4	4	-	-	-	-	-	-	-	-	-	-
Zgodovina	7	7	3	3	4	4	-	-	-	-	-	-	-	-
Umetnostna zgodovina	1	1	-	-	1	1	-	-	-	-	-	-	-	-
Geografija	1	1	1	1	-	-	-	-	-	-	-	-	-	-
Slovenski jezik	9	9	6	6	3	3	-	-	-	-	-	-	-	-
Hrv., srb. in mak. j.	3	3	3	3	-	-	-	-	-	-	-	-	-	-
Ruski jezik	2	2	2	2	-	-	-	-	-	-	-	-	-	-
Francoski jezik	3	3	1	1	2	2	-	-	-	-	-	-	-	-

### 3.2 Študentje po visokošolskih zavodih, študijskih programih, letniku in načinu študija, Slovenija, 1998/99 (nadaljevanje)

Visokošolski zavod	Študentje		1. letnik		2. letnik		3. letnik		4. letnik		5. letnik		Absolventi	
	vsji	redni	vsji	redni	vsji	redni	vsji	redni	vsji	redni	vsji	redni	vsji	redni
Italijanski jezik	8	8	5	5	3	3	-	-	-	-	-	-	-	-
Španski jezik	9	9	7	7	2	2	-	-	-	-	-	-	-	-
Nemški jezik	3	3	3	3	-	-	-	-	-	-	-	-	-	-
Latinski jezik	2	2	2	2	-	-	-	-	-	-	-	-	-	-
Grški jezik	2	2	2	2	-	-	-	-	-	-	-	-	-	-
Splošno jezikoslovje	2	2	2	2	-	-	-	-	-	-	-	-	-	-
Primerjalna književnost	14	14	6	6	8	8	-	-	-	-	-	-	-	-
Novinarstvo	1	1	1	1	-	-	-	-	-	-	-	-	-	-
Analiza politik	25	25	22	22	3	3	-	-	-	-	-	-	-	-
Obramboslovje	4	4	3	3	1	1	-	-	-	-	-	-	-	-
Sinologija	12	12	10	10	2	2	-	-	-	-	-	-	-	-
Japonologija	4	4	4	4	-	-	-	-	-	-	-	-	-	-
Dvop. št. soc. kulture in	207	171	116	83	91	88	-	-	-	-	-	-	-	-
Filozofija	1	1	-	-	1	1	-	-	-	-	-	-	-	-
Sociologija	34	26	22	14	12	12	-	-	-	-	-	-	-	-
Pedagogika	7	4	6	3	1	1	-	-	-	-	-	-	-	-
Zgodovina	64	47	40	23	24	24	-	-	-	-	-	-	-	-
Umetnostna zg.	12	11	9	9	3	2	-	-	-	-	-	-	-	-
Slovenski jezik	40	37	18	15	22	22	-	-	-	-	-	-	-	-
Hrv., srb. in mak. j.	8	8	1	1	7	7	-	-	-	-	-	-	-	-
Ruski jezik	1	1	1	1	-	-	-	-	-	-	-	-	-	-
Španski jezik	21	21	9	9	12	12	-	-	-	-	-	-	-	-
Novinarstvo	4	4	1	1	3	3	-	-	-	-	-	-	-	-
Analiza politik	8	6	6	5	2	1	-	-	-	-	-	-	-	-
Mednarodni odnosi	1	1	-	-	1	1	-	-	-	-	-	-	-	-
Obramboslovje	6	4	3	2	3	2	-	-	-	-	-	-	-	-
Dvop. št. zgodovina in	28	22	21	15	7	7	-	-	-	-	-	-	-	-
Geografija	1	1	1	1	-	-	-	-	-	-	-	-	-	-
Slovenski jezik	1	1	-	-	1	1	-	-	-	-	-	-	-	-
Španski jezik	5	5	4	4	1	1	-	-	-	-	-	-	-	-
Novinarstvo	3	3	3	3	-	-	-	-	-	-	-	-	-	-
Analiza politik	11	8	8	5	3	3	-	-	-	-	-	-	-	-
Obramboslovje	7	4	5	2	2	2	-	-	-	-	-	-	-	-
Dvop. št. umetn. zg. in	10	10	8	8	2	2	-	-	-	-	-	-	-	-
Sociologija	1	1	1	1	-	-	-	-	-	-	-	-	-	-
Zgodovina	7	7	5	5	2	2	-	-	-	-	-	-	-	-
Španski jezik	2	2	2	2	-	-	-	-	-	-	-	-	-	-
Dvop. št. etnologija in	20	20	4	4	16	16	-	-	-	-	-	-	-	-
Filozofija	1	1	1	1	-	-	-	-	-	-	-	-	-	-
Sociol. kulture	1	1	-	-	1	1	-	-	-	-	-	-	-	-
Zgodovina	3	3	-	-	3	3	-	-	-	-	-	-	-	-
Umetnostna zg.	1	1	-	-	1	1	-	-	-	-	-	-	-	-
Geografija	4	4	2	2	2	2	-	-	-	-	-	-	-	-
Ruski jezik	1	1	-	-	1	1	-	-	-	-	-	-	-	-
Italijanski jezik	1	1	-	-	1	1	-	-	-	-	-	-	-	-
Španski jezik	3	3	-	-	3	3	-	-	-	-	-	-	-	-
Nemški jezik	1	1	-	-	1	1	-	-	-	-	-	-	-	-
Sinologija	4	4	1	1	3	3	-	-	-	-	-	-	-	-
Dvop. št. geografija in	135	128	77	70	58	58	-	-	-	-	-	-	-	-
Sociol. kulture	24	22	16	14	8	8	-	-	-	-	-	-	-	-
Sociologija	18	18	5	5	13	13	-	-	-	-	-	-	-	-
Pedagogika	10	9	8	7	2	2	-	-	-	-	-	-	-	-
Zgodovina	40	37	23	20	17	17	-	-	-	-	-	-	-	-
Umetnostna zg.	3	3	-	-	3	3	-	-	-	-	-	-	-	-
Ruski jezik	4	4	2	2	2	2	-	-	-	-	-	-	-	-
Italijanski jezik	2	2	1	1	1	1	-	-	-	-	-	-	-	-
Španski jezik	10	10	8	8	2	2	-	-	-	-	-	-	-	-
Nemški jezik	6	6	5	5	1	1	-	-	-	-	-	-	-	-
Primerjalna književnost	1	1	-	-	1	1	-	-	-	-	-	-	-	-
Novinarstvo	2	2	-	-	2	2	-	-	-	-	-	-	-	-

### 3.2 Študentje po visokošolskih zavodih, študijskih programih, letniku in načinu študija, Slovenija, 1998/99 (nadaljevanje)

Visokošolski zavod	Študentje		1. letnik		2. letnik		3. letnik		4. letnik		5. letnik		Absolventi	
	vsi	redni	vsi	redni	vsi	redni	vsi	redni	vsi	redni	vsi	redni	vsi	redni
Analiza politik	1	1	-	-	1	1	-	-	-	-	-	-	-	-
Obramboslovje	4	4	2	2	2	2	-	-	-	-	-	-	-	-
Sinologija	5	5	3	3	2	2	-	-	-	-	-	-	-	-
Japonologija	5	4	4	3	1	1	-	-	-	-	-	-	-	-
Dvop. št. slovenski j. in	38	32	26	20	12	12	-	-	-	-	-	-	-	-
Sociologija	13	12	7	6	6	6	-	-	-	-	-	-	-	-
Zgodovina	12	7	9	4	3	3	-	-	-	-	-	-	-	-
Umetnostna zg.	1	1	1	1	-	-	-	-	-	-	-	-	-	-
Hrv., srb. in mak. j.	1	1	1	1	-	-	-	-	-	-	-	-	-	-
Primerjalno slov. j.	4	4	2	2	2	2	-	-	-	-	-	-	-	-
Španski jezik	1	1	1	1	-	-	-	-	-	-	-	-	-	-
Novinarstvo	2	2	2	2	-	-	-	-	-	-	-	-	-	-
Analiza politik	2	2	2	2	-	-	-	-	-	-	-	-	-	-
Obramboslovje	2	2	1	1	1	1	-	-	-	-	-	-	-	-
Dvop. št. hrv., srb. j. in	40	39	35	34	5	5	-	-	-	-	-	-	-	-
Filozofija	1	1	-	-	1	1	-	-	-	-	-	-	-	-
Zgodovina	3	2	1	-	2	2	-	-	-	-	-	-	-	-
Primerj. slov. jezikoslovje	11	11	11	11	-	-	-	-	-	-	-	-	-	-
Španski jezik	2	2	2	2	-	-	-	-	-	-	-	-	-	-
Analiza politik	22	22	20	20	2	2	-	-	-	-	-	-	-	-
Obramboslovje	1	1	1	1	-	-	-	-	-	-	-	-	-	-
Dvop. št. ruski j. in	68	65	43	40	25	25	-	-	-	-	-	-	-	-
Sociol. kulture	10	10	4	4	6	6	-	-	-	-	-	-	-	-
Sociologija	2	2	-	-	2	2	-	-	-	-	-	-	-	-
Zgodovina	1	1	1	1	-	-	-	-	-	-	-	-	-	-
Slovenski j.	22	21	18	17	4	4	-	-	-	-	-	-	-	-
Hrv., srb. in mak. j.	7	6	3	2	4	4	-	-	-	-	-	-	-	-
Primerjalno slov. j.	2	1	2	1	-	-	-	-	-	-	-	-	-	-
Španski jezik	9	9	6	6	3	3	-	-	-	-	-	-	-	-
Novinarstvo	2	2	-	-	2	2	-	-	-	-	-	-	-	-
Analiza politik	2	2	1	1	1	1	-	-	-	-	-	-	-	-
Obramboslovje	1	1	1	1	-	-	-	-	-	-	-	-	-	-
Sinologija	10	10	7	7	3	3	-	-	-	-	-	-	-	-
Dvop. št. franc. jezik in	108	108	71	71	37	37	-	-	-	-	-	-	-	-
Sociol. kulture	10	10	7	7	3	3	-	-	-	-	-	-	-	-
Pedagogika	1	1	-	-	1	1	-	-	-	-	-	-	-	-
Zgodovina	2	2	-	-	2	2	-	-	-	-	-	-	-	-
Umetnostna zgodovina	4	4	4	4	-	-	-	-	-	-	-	-	-	-
Geografija	7	7	1	1	6	6	-	-	-	-	-	-	-	-
Slovenski jezik	8	8	4	4	4	4	-	-	-	-	-	-	-	-
Hrv., srb. in mak. j.	3	3	3	3	-	-	-	-	-	-	-	-	-	-
Ruski jezik	2	2	1	1	1	1	-	-	-	-	-	-	-	-
Italijanski jezik	44	2	2	2	2	-	-	-	-	-	-	-	-	-
Španski jezik	19	19	16	16	3	3	-	-	-	-	-	-	-	-
Nemški jezik	2	2	-	-	2	2	-	-	-	-	-	-	-	-
Latinski jezik	1	1	1	1	-	-	-	-	-	-	-	-	-	-
Primerjalno jezik.	1	1	1	1	-	-	-	-	-	-	-	-	-	-
Splošno jezik.	5	5	3	3	2	2	-	-	-	-	-	-	-	-
Primerjalna književnost	2	2	2	2	-	-	-	-	-	-	-	-	-	-
Novinarstvo	4	4	2	2	2	2	-	-	-	-	-	-	-	-
Analiza politik	11	11	9	9	2	2	-	-	-	-	-	-	-	-
Obramboslovje	4	4	3	3	1	1	-	-	-	-	-	-	-	-
Sinologija	4	4	2	2	2	2	-	-	-	-	-	-	-	-
Japonologija	14	14	10	10	4	4	-	-	-	-	-	-	-	-
Dvop. št. italijanski j. in	102	102	63	63	39	39	-	-	-	-	-	-	-	-
Sociologija kulture	11	11	5	5	6	6	-	-	-	-	-	-	-	-
Sociologija	10	10	4	4	6	6	-	-	-	-	-	-	-	-
Pedagogika	2	2	1	1	1	1	-	-	-	-	-	-	-	-
Zgodovina	5	5	1	1	4	4	-	-	-	-	-	-	-	-
Umetnostna zg.	4	4	2	2	2	2	-	-	-	-	-	-	-	-
Slovenski jezik	9	9	6	6	3	3	-	-	-	-	-	-	-	-
Ruski jezik	2	2	2	2	-	-	-	-	-	-	-	-	-	-
Prim. slovan. j.	1	1	-	-	1	1	-	-	-	-	-	-	-	-

### 3.2 Študentje po visokošolskih zavodih, študijskih programih, letniku in načinu študija, Slovenija, 1998/99 (nadaljevanje)

Visokošolski zavod	Študentje		1. letnik		2. letnik		3. letnik		4. letnik		5. letnik		Absolventi	
	vsí	redni	vsí	redni	vsí	redni	vsí	redni	vsí	redni	vsí	redni	vsí	redni
Francoski jezik	1	1	1	1	-	-	-	-	-	-	-	-	-	-
Španski jezik	28	28	16	16	12	12	-	-	-	-	-	-	-	-
Nemški jezik	2	2	2	2	-	-	-	-	-	-	-	-	-	-
Latinski jezik	2	2	1	1	1	1	-	-	-	-	-	-	-	-
Primerjalno jezik.	1	1	-	-	1	1	-	-	-	-	-	-	-	-
Splošno jezik.	3	3	3	3	-	-	-	-	-	-	-	-	-	-
Primerjalna književnost	2	2	1	1	1	1	-	-	-	-	-	-	-	-
Novinarstvo	3	3	2	2	1	1	-	-	-	-	-	-	-	-
Analiza politik	5	5	5	5	-	-	-	-	-	-	-	-	-	-
Obramboslovje	5	5	5	5	-	-	-	-	-	-	-	-	-	-
Sinologija	2	2	2	2	-	-	-	-	-	-	-	-	-	-
Japonologija	4	4	4	4	-	-	-	-	-	-	-	-	-	-
Dvop. št. španski j. in	19	19	10	10	9	9	-	-	-	-	-	-	-	-
Slovenski jezik	3	3	-	-	3	3	-	-	-	-	-	-	-	-
Francoski jezik	2	2	-	-	2	2	-	-	-	-	-	-	-	-
Italijanski jezik	1	1	1	1	-	-	-	-	-	-	-	-	-	-
Novinarstvo	3	3	1	1	2	2	-	-	-	-	-	-	-	-
Analiza politik	8	8	7	7	1	1	-	-	-	-	-	-	-	-
Obramboslovje	2	2	1	1	1	1	-	-	-	-	-	-	-	-
Dvop. št. angl. j. in	120	120	61	61	59	59	-	-	-	-	-	-	-	-
Filozofija	3	3	2	2	1	1	-	-	-	-	-	-	-	-
Sociol. kulture	3	3	1	1	2	2	-	-	-	-	-	-	-	-
Sociologija	2	2	1	1	1	1	-	-	-	-	-	-	-	-
Pedagogika	3	3	2	2	1	1	-	-	-	-	-	-	-	-
Zgodovina	6	6	4	4	2	2	-	-	-	-	-	-	-	-
Umetnostna zgodovina	4	4	4	4	-	-	-	-	-	-	-	-	-	-
Etnologija	1	1	1	1	-	-	-	-	-	-	-	-	-	-
Geografija	3	3	2	2	1	1	-	-	-	-	-	-	-	-
Slovenski jezik	6	6	2	2	4	4	-	-	-	-	-	-	-	-
Hrv., srb. in mak. j.	1	1	-	-	1	1	-	-	-	-	-	-	-	-
Ruski jezik	7	7	4	4	3	3	-	-	-	-	-	-	-	-
Francoski jezik	14	14	3	3	11	11	-	-	-	-	-	-	-	-
Italijanski jezik	5	5	1	1	4	4	-	-	-	-	-	-	-	-
Španski jezik	4	4	2	2	2	2	-	-	-	-	-	-	-	-
Nemški jezik	29	29	14	14	15	15	-	-	-	-	-	-	-	-
Splošno jezikosl.	1	1	1	1	-	-	-	-	-	-	-	-	-	-
Primerjalna književnost	7	7	-	-	7	7	-	-	-	-	-	-	-	-
Bibliotekarstvo	2	2	2	2	-	-	-	-	-	-	-	-	-	-
Novinarstvo	9	9	6	6	3	3	-	-	-	-	-	-	-	-
Obramboslovje	1	1	1	1	-	-	-	-	-	-	-	-	-	-
Sinologija	1	1	1	1	-	-	-	-	-	-	-	-	-	-
Japonologija	8	8	7	7	1	1	-	-	-	-	-	-	-	-
Dvop. št. nemški j. in	46	46	24	24	22	22	-	-	-	-	-	-	-	-
Sociol. kulture	7	7	3	3	4	4	-	-	-	-	-	-	-	-
Sociologija	2	2	2	2	-	-	-	-	-	-	-	-	-	-
Pedagogika	4	4	1	1	3	3	-	-	-	-	-	-	-	-
Zgodovina	4	4	2	2	2	2	-	-	-	-	-	-	-	-
Umetnostna zg.	5	5	2	2	3	3	-	-	-	-	-	-	-	-
Slovenski j.	11	11	8	8	3	3	-	-	-	-	-	-	-	-
Ruski j.	2	2	-	-	2	2	-	-	-	-	-	-	-	-
Španski j.	3	3	2	2	1	1	-	-	-	-	-	-	-	-
Primerjalna književnost	1	1	-	-	1	1	-	-	-	-	-	-	-	-
Novinarstvo	1	1	1	1	-	-	-	-	-	-	-	-	-	-
Analiza politik	2	2	1	1	1	1	-	-	-	-	-	-	-	-
Obramboslovje	1	1	1	1	-	-	-	-	-	-	-	-	-	-
Sinologija	3	3	1	1	2	2	-	-	-	-	-	-	-	-
Dvop. št. latin. j. in	17	17	11	11	6	6	-	-	-	-	-	-	-	-
Zgodovina	2	2	-	-	2	2	-	-	-	-	-	-	-	-
Slovenski j.	6	6	4	4	2	2	-	-	-	-	-	-	-	-
Nemški jezik	1	1	1	1	-	-	-	-	-	-	-	-	-	-
Grški jezik	1	1	-	-	1	1	-	-	-	-	-	-	-	-
Primerjalno jezik.	5	5	5	5	-	-	-	-	-	-	-	-	-	-
Splošno jezik.	1	1	-	-	1	1	-	-	-	-	-	-	-	-
Analiza politik	1	1	1	1	-	-	-	-	-	-	-	-	-	-

### 3.2 Študentje po visokošolskih zavodih, študijskih programih, letniku in načinu študija, Slovenija, 1998/99 (nadaljevanje)

Visokošolski zavod	Študentje		1. letnik		2. letnik		3. letnik		4. letnik		5. letnik		Absolventi	
	vsj	redni	vsj	redni	vsj	redni	vsj	redni	vsj	redni	vsj	redni	vsj	redni
Dvop. št. grški j. in Zgodovina	26	25	24	23	2	2	-	-	-	-	-	-	-	-
Latinski jezik	2	1	2	1	-	-	-	-	-	-	-	-	-	-
Primerjalno jezikoslovje	12	12	10	10	2	2	-	-	-	-	-	-	-	-
Splošno jezikoslovje	1	1	1	1	-	-	-	-	-	-	-	-	-	-
Analiza politik	1	1	1	1	-	-	-	-	-	-	-	-	-	-
Sinologija	6	6	6	6	-	-	-	-	-	-	-	-	-	-
Japonologija	2	2	2	2	-	-	-	-	-	-	-	-	-	-
Dvop. št. primerj. j. in Sociologija kulture	2	2	2	2	-	-	-	-	-	-	-	-	-	-
Umetnostna zgodovina	54	54	51	51	3	3	-	-	-	-	-	-	-	-
Slovenski jezik	1	1	-	-	1	1	-	-	-	-	-	-	-	-
Hrv., srb. in mak. j.	1	1	1	1	-	-	-	-	-	-	-	-	-	-
Splošno jezikoslovje	2	2	2	2	-	-	-	-	-	-	-	-	-	-
Analiza politik	14	14	13	13	1	1	-	-	-	-	-	-	-	-
Sinologija	7	7	7	7	-	-	-	-	-	-	-	-	-	-
Dvop. št. spl. jezik. in Sociol. kulture	11	11	10	10	1	1	-	-	-	-	-	-	-	-
Sociologija	18	18	18	18	-	-	-	-	-	-	-	-	-	-
Zgodovina	31	30	23	23	8	7	-	-	-	-	-	-	-	-
Slovenski jezik	1	-	-	-	1	-	-	-	-	-	-	-	-	-
Hrv., srb. in mak. j.	1	1	-	-	1	1	-	-	-	-	-	-	-	-
Španski jezik	1	1	-	-	1	1	-	-	-	-	-	-	-	-
Novinarstvo	8	8	6	6	2	2	-	-	-	-	-	-	-	-
Analiza politik	2	2	1	1	1	1	-	-	-	-	-	-	-	-
Obramboslovje	1	1	1	1	-	-	-	-	-	-	-	-	-	-
Dvop. št. prim. knj. in Sociol. kulture	15	15	14	14	1	1	-	-	-	-	-	-	-	-
Zgodovina	1	1	1	1	-	-	-	-	-	-	-	-	-	-
Umetnostna zgodovina	55	55	39	39	16	16	-	-	-	-	-	-	-	-
Slovenski jezik	6	6	5	5	1	1	-	-	-	-	-	-	-	-
Hrv., srb. in maked. j.	5	5	3	3	2	2	-	-	-	-	-	-	-	-
Ruski jezik	2	2	1	1	1	1	-	-	-	-	-	-	-	-
Španski jezik	30	30	20	20	10	10	-	-	-	-	-	-	-	-
Novinarstvo	1	1	1	1	-	-	-	-	-	-	-	-	-	-
Sinologija	3	3	3	3	-	-	-	-	-	-	-	-	-	-
Dvop. št. muzikologija in Ruski jezik	2	2	1	1	1	1	-	-	-	-	-	-	-	-
Dvop. št. bibliotekarstvo in Filozofija	1	1	1	1	-	-	-	-	-	-	-	-	-	-
Sociol. kulture	1	1	1	1	-	-	-	-	-	-	-	-	-	-
Sociologija	71	70	53	53	18	17	-	-	-	-	-	-	-	-
Pedagogika	2	2	2	2	-	-	-	-	-	-	-	-	-	-
Zgodovina	4	4	2	2	2	2	-	-	-	-	-	-	-	-
Umetnostna zgodovina	3	3	2	2	1	1	-	-	-	-	-	-	-	-
Etnologija	5	5	4	4	1	1	-	-	-	-	-	-	-	-
Geografija	4	4	2	2	2	2	-	-	-	-	-	-	-	-
Slovenski jezik	1	1	-	-	1	1	-	-	-	-	-	-	-	-
Hrv., srb. in makedon. j.	2	2	1	1	1	1	-	-	-	-	-	-	-	-
Ruski jezik	6	6	4	4	2	2	-	-	-	-	-	-	-	-
Francoski jezik	18	18	14	14	4	4	-	-	-	-	-	-	-	-
Italijanski jezik	1	1	1	1	-	-	-	-	-	-	-	-	-	-
Španski jezik	2	2	2	2	-	-	-	-	-	-	-	-	-	-
Nemški jezik	2	2	2	2	-	-	-	-	-	-	-	-	-	-
Primerjalna književnost	5	5	4	4	1	1	-	-	-	-	-	-	-	-
Analiza politik	1	1	1	1	-	-	-	-	-	-	-	-	-	-
Obramboslovje	1	1	1	1	-	-	-	-	-	-	-	-	-	-
Sinologija	2	2	2	2	-	-	-	-	-	-	-	-	-	-
Japonologija	1	1	1	1	-	-	-	-	-	-	-	-	-	-
Dvop. št. japonolog. in Sociol. kulture	6	5	5	5	1	-	-	-	-	-	-	-	-	-
Sociologija	3	3	3	3	-	-	-	-	-	-	-	-	-	-
Pedagogika	123	120	92	90	31	30	-	-	-	-	-	-	-	-
Sociol. kulture	14	13	7	7	7	6	-	-	-	-	-	-	-	-
Sociologija	6	6	1	1	5	5	-	-	-	-	-	-	-	-
Pedagogika	4	4	4	4	-	-	-	-	-	-	-	-	-	-

### 3.2 Študentje po visokošolskih zavodih, študijskih programih, letniku in načinu študija, Slovenija, 1998/99 (nadaljevanje)

Visokošolski zavod	Študentje		1. letnik		2. letnik		3. letnik		4. letnik		5. letnik		Absolventi	
	vsi	redni	vsi	redni	vsi	redni	vsi	redni	vsi	redni	vsi	redni	vsi	redni
Zgodovina	2	1	2	1	-	-	-	-	-	-	-	-	-	-
Umetnostna zgodovina	4	4	4	4	-	-	-	-	-	-	-	-	-	-
Slovenski jezik	1	1	1	1	-	-	-	-	-	-	-	-	-	-
Hrv., srb. in mak. j.	3	3	2	2	1	1	-	-	-	-	-	-	-	-
Ruski jezik	1	1	1	1	-	-	-	-	-	-	-	-	-	-
Španski jezik	9	9	8	8	1	1	-	-	-	-	-	-	-	-
Nemški jezik	3	3	3	3	-	-	-	-	-	-	-	-	-	-
Latinski jezik	1	1	1	1	-	-	-	-	-	-	-	-	-	-
Primerjalno jezikoslovje	2	2	2	2	-	-	-	-	-	-	-	-	-	-
Splošno jezikoslovje	4	4	3	3	1	1	-	-	-	-	-	-	-	-
Primerjalna književnost	1	1	-	-	1	1	-	-	-	-	-	-	-	-
Muzikologija	1	1	-	-	1	1	-	-	-	-	-	-	-	-
Novinarstvo	3	3	1	1	2	2	-	-	-	-	-	-	-	-
Analiza politik	33	33	30	30	3	3	-	-	-	-	-	-	-	-
Obramboslovje	3	2	2	1	1	1	-	-	-	-	-	-	-	-
Sinologija	28	28	20	20	8	8	-	-	-	-	-	-	-	-
Dvop. št. sociologija in Zgodovina	50	40	22	14	28	26	-	-	-	-	-	-	-	-
Umetnostna zgodovina	36	27	17	9	19	18	-	-	-	-	-	-	-	-
Hrv., srb. in mak. j.	2	2	2	2	-	-	-	-	-	-	-	-	-	-
Španski jezik	4	4	-	-	4	4	-	-	-	-	-	-	-	-
Analiza politik	1	1	-	-	1	1	-	-	-	-	-	-	-	-
Obramboslovje	4	4	3	3	1	1	-	-	-	-	-	-	-	-
Obramboslovje	3	2	-	-	3	2	-	-	-	-	-	-	-	-
Dvop. št. sinologija in Sociol. kulture	80	76	53	49	27	27	-	-	-	-	-	-	-	-
Sociologija	18	17	6	5	12	12	-	-	-	-	-	-	-	-
Zgodovina	3	3	1	1	2	2	-	-	-	-	-	-	-	-
Umetnostna zgodovina	4	4	1	1	3	3	-	-	-	-	-	-	-	-
Slovenski jezik	2	2	-	-	2	2	-	-	-	-	-	-	-	-
Hrv., srb. in mak. j.	7	7	6	6	1	1	-	-	-	-	-	-	-	-
Španski jezik	9	9	8	8	1	1	-	-	-	-	-	-	-	-
Splošno jezikoslovje	1	1	1	1	-	-	-	-	-	-	-	-	-	-
Novinarstvo	3	3	2	2	1	1	-	-	-	-	-	-	-	-
Analiza politik	1	1	1	1	-	-	-	-	-	-	-	-	-	-
Mednarodni odnosi	27	24	26	23	1	1	-	-	-	-	-	-	-	-
Obramboslovje	1	1	-	-	1	1	-	-	-	-	-	-	-	-
Japonologija	2	2	-	-	2	2	-	-	-	-	-	-	-	-
Japonologija	2	2	1	1	1	1	-	-	-	-	-	-	-	-
Enop. prev. ang. j.-nem.j.	2	2	1	1	1	1	-	-	-	-	-	-	-	-
Enop. prev. ang. j.-fran.j.	93	93	61	61	32	32	-	-	-	-	-	-	-	-
Enop. prev. ang. j.-ital.j.	42	42	33	33	9	9	-	-	-	-	-	-	-	-
Enop. prev. nem. j.-ang. j.	34	34	25	25	9	9	-	-	-	-	-	-	-	-
Enop. prev. nem. j.-fran.j.	20	20	20	20	-	-	-	-	-	-	-	-	-	-
Enop. prev. nem. j.-ital.j.	1	1	1	1	-	-	-	-	-	-	-	-	-	-
Enop. prev. nem. j.-ital.j.	1	1	1	1	-	-	-	-	-	-	-	-	-	-
S splošno jezikoslovje	3	3	3	3	-	-	-	-	-	-	-	-	-	-
Vzporedni študiji	191	189	12	11	18	17	50	50	57	57	-	-	54	54
Filozofija	13	13	1	1	6	6	2	2	2	2	-	-	2	2
Sociologija kulture	20	20	-	-	5	5	7	7	4	4	-	-	4	4
Sociologija	2	2	1	1	-	-	-	-	1	1	-	-	-	-
Pedagogika	6	6	-	-	2	2	1	1	1	1	-	-	2	2
Zgodovina	6	6	-	-	-	-	4	4	-	-	-	-	2	2
Umetnostna zgodovina	15	15	-	-	3	3	6	6	3	3	-	-	3	3
Etnologija	9	8	-	-	1	-	3	3	2	2	-	-	3	3
Geografija	6	6	-	-	-	-	4	4	-	-	-	-	2	2
Slovenski jezik	5	5	-	-	-	-	1	1	2	2	-	-	2	2
Hrvaški, srb. in mak. j.	24	24	1	1	1	1	5	5	13	13	-	-	4	4
Ruski jezik	5	5	2	2	-	-	1	1	1	1	-	-	1	1
Primerj. slov. jezikoslovje	5	5	-	-	-	-	-	-	1	1	-	-	4	4
Francoski jezik	1	1	-	-	-	-	-	-	1	1	-	-	-	-
Italijanski jezik	8	8	1	1	-	-	2	2	2	2	-	-	3	3
Španski jezik	3	3	1	1	-	-	1	1	-	-	-	-	1	1
Angleški jezik	4	4	1	1	-	-	2	2	1	1	-	-	-	-
Angleški jezik	18	18	-	-	-	-	3	3	5	5	-	-	10	10

## 3.2 Študentje po visokošolskih zavodih, študijskih programih, letniku in načinu študija, Slovenija, 1998/99 (nadaljevanje)

Visokošolski zavod	Študentje		1. letnik		2. letnik		3. letnik		4. letnik		5. letnik		Absolventi	
	vsi	redni	vsi	redni	vsi	redni	vsi	redni	vsi	redni	vsi	redni	vsi	redni
Nemški jezik	7	7	-	-	-	-	1	1	3	3	-	-	3	3
Latinski jezik	5	5	1	1	-	-	-	-	2	2	-	-	2	2
Grški jezik	2	2	-	-	-	-	-	-	2	2	-	-	-	-
Splošno jezikoslovje	3	3	-	-	-	-	3	3	-	-	-	-	-	-
Primerjalna književnost	12	12	-	-	-	-	2	2	4	4	-	-	6	6
Muzikologija	1	1	-	-	-	-	1	1	-	-	-	-	-	-
Bibliotekarstvo	3	3	-	-	-	-	-	-	1	1	-	-	2	2
Sinologija	11	11	2	2	-	-	4	4	5	5	-	-	-	-
Japonologija	3	2	1	-	-	-	1	1	1	1	-	-	-	-
<b>Ekonomska fakulteta</b>	<b>7956</b>	<b>4856</b>	<b>3116</b>	<b>1341</b>	<b>1440</b>	<b>1034</b>	<b>1230</b>	<b>948</b>	<b>1068</b>	<b>958</b>	-	-	<b>1102</b>	<b>575</b>
VŠ programi	17	-	-	-	-	-	-	-	-	-	-	-	17	-
Zunanjetrgov. komerc. s.	11	-	-	-	-	-	-	-	-	-	-	-	11	-
Finančno-računov. s.	6	-	-	-	-	-	-	-	-	-	-	-	6	-
<b>Un. prog. ekonomija</b>	<b>3894</b>	<b>3194</b>	<b>1246</b>	<b>773</b>	<b>819</b>	<b>704</b>	<b>644</b>	<b>576</b>	<b>588</b>	<b>566</b>	-	-	<b>597</b>	<b>575</b>
Enotna 1. in 2. letnik	1362	774	1246	773	116	1	-	-	-	-	-	-	-	-
Ekonomski oddelek	479	475	-	-	206	206	99	97	87	86	-	-	87	86
Enoten 2. in 3. letnik	305	303	-	-	206	206	99	97	-	-	-	-	-	-
Narodnogospodarska s.	26	26	-	-	-	-	-	-	18	18	-	-	8	8
Mednarodna menjava	50	49	-	-	-	-	-	-	24	23	-	-	26	26
Bančno-finančna smer	98	97	-	-	-	-	-	-	45	45	-	-	53	52
Poslovni oddelek	2053	1945	-	-	497	497	545	479	501	480	-	-	510	489
Enoten 2. letnik	497	497	-	-	497	497	-	-	-	-	-	-	-	-
Trženje	538	505	-	-	-	-	149	135	185	177	-	-	204	193
Finančna smer	667	627	-	-	-	-	252	226	211	204	-	-	204	197
Računovodska smer	99	87	-	-	-	-	44	35	32	29	-	-	23	23
Organizacija in vodenje	229	207	-	-	-	-	92	76	69	66	-	-	68	65
Informacij.-uprav. s.	23	22	-	-	-	-	8	7	4	4	-	-	11	11
<b>Pr. visoke poslovne šole</b>	<b>4045</b>	<b>1662</b>	<b>1870</b>	<b>568</b>	<b>621</b>	<b>330</b>	<b>586</b>	<b>372</b>	<b>480</b>	<b>392</b>	-	-	<b>488</b>	-
Enoten 1. letnik	1870	568	1870	568	-	-	-	-	-	-	-	-	-	-
Menedžment	240	122	-	-	91	40	64	39	53	43	-	-	32	-
Turizem	165	132	-	-	71	49	56	51	36	32	-	-	2	-
Podjetništvo	330	124	-	-	107	36	89	41	64	47	-	-	90	-
Mednar. poslovanje	720	307	-	-	155	72	189	102	164	133	-	-	212	-
Podjetniške finance	207	135	-	-	67	41	63	45	56	49	-	-	21	-
Zavarovalstvo	38	32	-	-	20	15	12	11	6	6	-	-	-	-
Bančništvo	169	152	-	-	59	46	54	51	55	55	-	-	1	-
Računovodstvo	294	78	-	-	43	23	77	30	44	25	-	-	130	-
Poslovno informiranje	12	12	-	-	8	8	2	2	2	2	-	-	-	-
<b>Pravna fakulteta</b>	<b>1982</b>	<b>1384</b>	<b>722</b>	<b>369</b>	<b>377</b>	<b>274</b>	<b>350</b>	<b>276</b>	<b>255</b>	<b>224</b>	-	-	<b>278</b>	<b>241</b>
UN pr. pravo	1982	1384	722	369	377	274	350	276	255	224	-	-	278	241
<b>Fak. za družbene vede</b>	<b>3295</b>	<b>2767</b>	<b>865</b>	<b>628</b>	<b>637</b>	<b>526</b>	<b>661</b>	<b>576</b>	<b>543</b>	<b>484</b>	-	-	<b>589</b>	<b>553</b>
Sociološka smer	814	697	211	167	174	153	147	120	135	119	-	-	147	138
Politološka smer	1138	934	328	245	227	181	232	203	165	136	-	-	186	169
Novinarska smer	349	339	52	52	52	51	70	64	71	69	-	-	104	103
Komunikologija	783	620	205	119	141	106	154	133	152	140	-	-	131	122
Kulturologija	211	177	69	45	43	35	58	56	20	20	-	-	21	21
<b>Fakulteta za šport</b>	<b>817</b>	<b>783</b>	<b>283</b>	<b>249</b>	<b>173</b>	<b>173</b>	<b>117</b>	<b>117</b>	<b>142</b>	<b>142</b>	-	-	<b>102</b>	<b>102</b>
UN prog. športna vzgoja	817	783	283	249	173	173	117	117	142	142	-	-	102	102
<b>Pedagoška fakulteta Mb.</b>	<b>4221</b>	<b>3030</b>	<b>1225</b>	<b>920</b>	<b>841</b>	<b>628</b>	<b>762</b>	<b>498</b>	<b>541</b>	<b>425</b>	-	-	<b>852</b>	<b>559</b>
VŠ programi	74	15	-	-	-	-	-	-	-	-	-	-	74	15
Vzgoj. predšolskih otrok	65	15	-	-	-	-	-	-	-	-	-	-	65	15
Praktični p.-strojništvo	9	-	-	-	-	-	-	-	-	-	-	-	9	-
UN programi	3073	2462	843	664	542	448	529	405	506	403	-	-	653	542
Sloven.-nemški jezik	65	57	28	25	13	12	5	3	3	3	-	-	16	14
Sloven.-angl. jezik	73	55	21	14	9	9	6	5	12	9	-	-	25	18
Biolog.-kemija	129	105	33	30	18	16	28	21	21	14	-	-	29	24
Geograf.-zgodovina	164	125	46	37	20	14	31	25	29	21	-	-	38	28
Nem. j.-matematika	6	6	4	4	-	-	2	2	-	-	-	-	-	-
Nem. j.-filozofija	12	12	8	8	1	1	2	2	-	-	-	-	1	1

### 3.2 Študentje po visokošolskih zavodih, študijskih programih, letniku in načinu študija, Slovenija, 1998/99 (nadaljevanje)

Visokošolski zavod Študijski program	Študentje		1. letnik		2. letnik		3. letnik		4. letnik		5. letnik		Absolventi	
	vsi	redni	vsi	redni	vsi	redni	vsi	redni	vsi	redni	vsi	redni	vsi	redni
Nem. j.-sociologija	26	23	5	3	5	5	5	5	10	10	-	-	1	-
Zgodovina-teologija	13	13	2	2	1	1	4	4	-	-	-	-	6	6
Zgodovina-filozof.	25	19	6	3	9	7	5	4	2	2	-	-	3	3
Zgodovina-sociologija	87	69	22	13	15	13	17	12	12	11	-	-	21	20
Geografija-teologija	4	4	-	-	2	2	1	1	-	-	-	-	1	1
Geografija-sociologija	36	32	14	13	3	3	3	3	11	9	-	-	5	4
Biologija-filozofija	4	3	1	1	1	1	-	-	2	1	-	-	-	-
Biologija-sociologija	12	10	3	2	6	5	-	-	1	1	-	-	2	2
Matematika	142	127	51	51	24	24	18	18	24	17	-	-	25	17
Matematika-teologija	6	6	-	-	1	1	1	1	3	3	-	-	1	1
Matematika-sociologija	7	6	-	-	2	2	1	1	1	1	-	-	3	2
Fizika	36	25	13	9	8	6	13	8	2	2	-	-	-	-
Proizv. t. vzg.-nem. j.	2	2	1	1	-	-	-	-	-	-	-	-	1	1
Slovenski-srbhr. j.	4	2	-	-	-	-	-	-	-	-	-	-	4	2
Proizv. t. vzg.-sociol.	11	-	7	-	4	-	-	-	-	-	-	-	-	-
Filozofija-teologija	7	5	3	1	1	1	2	2	-	-	-	-	1	1
Filozofija-sociologija	40	36	9	8	4	4	12	9	10	10	-	-	5	5
Madžarski j.-nem. j.	9	9	4	4	-	-	1	1	2	2	-	-	2	2
Madžarski j.-geografija	1	1	-	-	-	-	1	1	-	-	-	-	-	-
Madžarski j.-slov. j.	2	2	1	1	-	-	-	-	1	1	-	-	-	-
Madžarski j.-ang. j.	2	2	1	1	1	1	-	-	-	-	-	-	-	-
Madžarski j.-zgod.	4	4	1	1	1	1	1	1	1	1	-	-	-	-
Razredni pouk	843	642	186	151	167	136	161	114	156	116	-	-	173	125
Matematika-fizika	33	23	4	4	4	4	7	6	8	2	-	-	10	7
Proiz.teh. vzg.-fizika	44	26	9	2	6	3	9	5	9	7	-	-	11	9
Likovna pedagogika	98	98	20	20	19	19	16	16	15	15	-	-	28	28
Glasbena pedagogika	104	72	32	17	12	12	33	16	10	10	-	-	17	17
Angl. j.-nem. j.	157	125	38	28	26	19	20	15	25	21	-	-	48	42
Matem.-proiz. teh. v.	46	39	9	9	7	7	7	5	14	10	-	-	9	8
Slovenski j.-zgodovina	25	22	6	5	4	3	5	4	4	4	-	-	6	6
Slovenski j.-biologija	16	15	7	7	6	6	-	-	1	1	-	-	2	1
Zgodovina-angleški j.	69	60	17	13	14	11	10	9	12	11	-	-	16	16
Zgodovina-nemški j.	21	18	4	3	4	4	4	2	3	3	-	-	6	6
Geograf.-slovenski j.	19	17	6	4	3	3	1	1	2	2	-	-	7	7
Geografija-ang. j.	49	44	15	12	9	8	13	12	6	6	-	-	6	6
Geografija-nem. j.	17	16	5	4	4	4	2	2	4	4	-	-	2	2
Geografija-kemija	1	1	-	-	1	1	-	-	-	-	-	-	-	-
Biologija-ang. j.	6	3	-	-	2	-	-	-	2	1	-	-	2	2
Biologija-geografija	15	13	11	9	-	-	3	3	-	-	-	-	1	1
Geografija-matematika	6	6	3	3	-	-	1	1	1	1	-	-	1	1
Geogr.-proiz. t. vz.	7	3	4	-	1	1	2	2	-	-	-	-	-	-
Kemija-matematika	16	15	3	3	4	4	4	4	-	-	-	-	5	4
Bologija-matematika	14	13	2	2	6	6	3	2	1	1	-	-	2	2
Biologija-fizika	3	3	2	2	-	-	-	-	-	-	-	-	1	1
Biologija-proiz. t. vz.	12	9	6	4	4	3	-	-	-	-	-	-	2	2
Biologija-nemški j.	6	6	3	3	1	1	1	1	1	1	-	-	-	-
Madžar.j.-proiz. t. vz.	2	2	-	-	-	-	-	-	2	2	-	-	-	-
Drugi programi	49	42	24	23	3	2	2	2	6	6	-	-	14	9
Kemija-proiz. t. vz.	5	2	1	1	-	-	2	-	2	1	-	-	-	-
Računalništvo z matem.	54	54	21	21	7	7	9	9	2	2	-	-	15	15
Zgodovina-tehn. v.	7	4	1	-	-	-	4	3	-	-	-	-	2	1
Matematika-slov. j.	2	2	1	1	1	1	-	-	-	-	-	-	-	-
Matematika-zgodovina	2	2	1	1	1	1	-	-	-	-	-	-	-	-
Slov. j.-teologija	32	32	3	3	7	7	6	6	3	3	-	-	13	13
Slov. j.-filozofija	34	28	15	11	7	6	6	5	3	3	-	-	3	3
Slov. j.-sociologija	57	42	17	16	8	4	6	3	15	12	-	-	11	7
Ang. j.-teologija	4	4	-	-	-	-	-	-	3	3	-	-	1	1
Ang. j.-sociologija	67	46	21	5	18	16	12	10	4	3	-	-	12	12
Nemški jezik	202	153	62	45	37	20	21	18	45	34	-	-	37	36
Angl. j.-filozofija	16	9	7	4	5	3	1	-	2	1	-	-	1	1
Geografija-filozofija	2	2	1	1	-	-	-	-	1	1	-	-	-	-
Biologija-teologija	5	5	1	1	2	2	1	1	1	1	-	-	-	-
Fizika-teologija	1	1	1	1	-	-	-	-	-	-	-	-	-	-
Proiz. t. vz.-teologija	1	1	1	1	-	-	-	-	-	-	-	-	-	-
Proiz. t. vz.-filozofija	2	1	1	-	-	-	1	1	-	-	-	-	-	-
Madžarski jezik-filoz.	2	2	2	2	-	-	-	-	-	-	-	-	-	-



### 3.2 Študentje po visokošolskih zavodih, študijskih programih, letniku in načinu študija, Slovenija, 1998/99 (nadaljevanje)

Visokošolski zavod	Študentje		1. letnik		2. letnik		3. letnik		4. letnik		5. letnik		Absolventi	
	vsi	redni	vsi	redni	vsi	redni	vsi	redni	vsi	redni	vsi	redni	vsi	redni
Matematika-filozofija	3	3	3	3	-	-	-	-	-	-	-	-	-	-
Slovenski j. s književnostjo	229	180	91	91	40	40	40	31	30	18	-	-	28	-
Filozofija-fizika	4	2	2	-	-	-	-	-	1	1	-	-	1	1
Pedagogika-sociologija	38	19	22	11	16	8	-	-	-	-	-	-	-	-
Pedagogika-ang. jezik	32	24	19	15	13	9	-	-	-	-	-	-	-	-
Pedagogika-zgodovina	11	8	7	5	4	3	-	-	-	-	-	-	-	-
Pedagogika-biologija	10	8	6	5	4	3	-	-	-	-	-	-	-	-
Pedagogika-filozofija	3	-	2	-	1	-	-	-	-	-	-	-	-	-
Pedagogika-geografija	13	10	10	8	3	2	-	-	-	-	-	-	-	-
Pedagogika-kemija	2	1	-	-	2	1	-	-	-	-	-	-	-	-
Pedagogika-matem.	4	4	2	2	2	2	-	-	-	-	-	-	-	-
Pedag.-pr. tehn. vz.	10	-	4	-	6	-	-	-	-	-	-	-	-	-
Pedagogika-slov. J.	11	5	8	4	3	1	-	-	-	-	-	-	-	-
Pedagogika-teologija	3	2	1	-	2	2	-	-	-	-	-	-	-	-
VSP predšolska vzgoja	672	266	191	102	196	104	190	60	-	-	-	-	95	-
<b>Ekonomsko-poslovna f.</b>	<b>6693</b>	<b>2581</b>	<b>2878</b>	<b>917</b>	<b>1586</b>	<b>707</b>	<b>1098</b>	<b>413</b>	<b>856</b>	<b>269</b>	-	-	<b>275</b>	<b>275</b>
VŠ programi	597	-	3	-	594	-	-	-	-	-	-	-	-	-
Turizem	18	-	-	-	18	-	-	-	-	-	-	-	-	-
Poslovna logistika	2	-	-	-	2	-	-	-	-	-	-	-	-	-
Poslovna organizacija	10	-	-	-	10	-	-	-	-	-	-	-	-	-
Bančniško-finančna s.	235	-	-	-	235	-	-	-	-	-	-	-	-	-
Komercialna (marketing)	257	-	-	-	257	-	-	-	-	-	-	-	-	-
Mednarodna menjava	58	-	-	-	58	-	-	-	-	-	-	-	-	-
Poslovna informatika	14	-	-	-	14	-	-	-	-	-	-	-	-	-
Študij po starih programih	3	-	3	-	-	-	-	-	-	-	-	-	-	-
UN programi	2363	1567	591	448	382	347	259	228	856	269	-	-	275	275
Enoten 3. letnik (stari pr.)	9	-	-	-	-	-	9	-	-	-	-	-	-	-
Analiza in planiranje	3	-	-	-	-	-	-	-	3	-	-	-	-	-
Ekonomske odnosi s tujino	47	-	-	-	-	-	-	-	47	-	-	-	-	-
Denarništvo in finance	349	-	-	-	-	-	-	-	349	-	-	-	-	-
Marketing	297	130	-	-	-	-	49	44	206	44	-	-	42	42
Poslovna logistika	5	-	-	-	-	-	-	-	5	-	-	-	-	-
Ekonomska informatika	5	-	-	-	-	-	-	-	5	-	-	-	-	-
Organiz. in vodenje	5	-	-	-	-	-	-	-	5	-	-	-	-	-
Enotna 1. in 2. letnik	973	795	591	448	382	347	-	-	-	-	-	-	-	-
Bančništvo in finance	255	244	-	-	-	-	57	52	102	96	-	-	96	96
Splošna ekonomija	95	95	-	-	-	-	26	26	32	32	-	-	37	37
Splošni menedžment	11	10	-	-	-	-	11	10	-	-	-	-	-	-
Mednarodna menjava	190	178	-	-	-	-	58	49	63	60	-	-	69	69
Podjetništvo	66	62	-	-	-	-	26	24	22	20	-	-	18	18
Računovodstvo in revizija	23	23	-	-	-	-	23	23	-	-	-	-	-	-
Menedžment malih podj.	30	30	-	-	-	-	-	-	17	17	-	-	13	13
VSP poslovna ekonomija	3733	1014	2284	469	610	360	839	185	-	-	-	-	-	-
Enoten 1. letnik	2284	469	2284	469	-	-	-	-	-	-	-	-	-	-
Finance in bančništvo	476	189	-	-	188	121	288	68	-	-	-	-	-	-
Menedžment	91	69	-	-	65	49	26	20	-	-	-	-	-	-
Marketing	401	105	-	-	149	68	252	37	-	-	-	-	-	-
Podjetniška informatika	31	16	-	-	19	11	12	5	-	-	-	-	-	-
Podjetništvo	41	12	-	-	17	12	24	-	-	-	-	-	-	-
Računovodstvo	165	51	-	-	63	33	102	18	-	-	-	-	-	-
Turizem	50	34	-	-	33	25	17	9	-	-	-	-	-	-
Zunanja trgovina	194	69	-	-	76	41	118	28	-	-	-	-	-	-
<b>F. za organizacijske vede</b>	<b>3850</b>	<b>1533</b>	<b>1724</b>	<b>533</b>	<b>465</b>	<b>229</b>	<b>672</b>	<b>266</b>	<b>221</b>	<b>122</b>	-	-	<b>768</b>	<b>383</b>
VŠ programi	467	166	-	-	-	-	-	-	-	-	-	-	467	166
Organizacija dela	320	114	-	-	-	-	-	-	-	-	-	-	320	114
Organizacijska inform.	147	52	-	-	-	-	-	-	-	-	-	-	147	52
VSP organizacija in medž.	2218	519	1512	322	358	123	348	74	-	-	-	-	-	-
Org. in mened. del. proc.	870	172	620	124	138	31	112	17	-	-	-	-	-	-
Org. in mened. kadr. iz. pr.	808	237	495	120	147	71	166	46	-	-	-	-	-	-
Informat. v org.	540	110	397	78	73	21	70	11	-	-	-	-	-	-
UN programi	1165	848	212	211	107	106	324	192	221	122	-	-	301	217
Organizacija dela	646	471	144	144	63	63	186	108	115	59	-	-	138	97
Organiz. Informatika	519	377	68	67	44	43	138	84	106	63	-	-	163	120
<b>Pedagoška fakulteta Lj</b>	<b>2740</b>	<b>2271</b>	<b>585</b>	<b>585</b>	<b>454</b>	<b>394</b>	<b>592</b>	<b>440</b>	<b>516</b>	<b>348</b>	-	-	<b>593</b>	<b>504</b>
VSP	502	335	105	105	141	81	138	85	-	-	-	-	118	64
Predšolska vzgoja	502	335	105	105	141	81	138	85	-	-	-	-	118	64

### 3.2 Študentje po visokošolskih zavodih, študijskih programih, letniku in načinu študija, Slovenija, 1998/99 (nadaljevanje)

Visokošolski zavod	Študentje		1. letnik		2. letnik		3. letnik		4. letnik		5. letnik		Absolventi	
	vsj	redni	vsj	redni	vsj	redni	vsj	redni	vsj	redni	vsj	redni	vsj	redni
UN programi	2238	1936	480	480	313	313	454	355	516	348	-	-	475	440
Razredni pouk	959	779	162	162	124	124	244	146	244	162	-	-	185	185
Defektologija	14	14	-	-	-	-	-	-	-	-	-	-	14	14
Likovna pedagogika	115	101	22	22	18	18	13	13	24	24	-	-	38	24
Fizika-tehnika	54	54	13	13	9	9	11	11	8	8	-	-	13	13
Biologija-gospod.	117	117	31	31	19	19	28	28	14	14	-	-	25	25
Kemija-fizika	24	24	8	8	5	5	1	1	2	2	-	-	8	8
Kemija-biologija	116	116	41	41	18	18	20	20	13	13	-	-	24	24
Matematika-fizika	101	101	23	23	15	15	18	18	23	23	-	-	22	22
Matematika-tehnika	116	116	37	37	9	9	22	22	20	20	-	-	28	28
Socialna pedagogika	233	178	32	32	30	30	34	34	86	31	-	-	51	51
Defektologija-DPO	331	278	79	79	47	47	56	55	82	51	-	-	67	46
Matematika-računal.	58	58	32	32	19	19	7	7	-	-	-	-	-	-
Teološka fakulteta Lj.	462	449	156	149	40	40	65	61	49	48	103	102	49	49
UN pr. teologija	462	449	156	149	40	40	65	61	49	48	103	102	49	49
Pravna fakulteta Mb.	1723	998	566	207	284	222	378	208	271	138	-	-	224	223
UN pr. pravo	1723	998	566	207	284	222	378	208	271	138	-	-	224	223
Tehniških ved	17639	14668	6384	5640	3391	2874	3601	2402	1294	1216	367	360	2602	2176
Fakulteta za strojništvo	2140	1451	433	433	257	255	509	245	128	128	-	-	813	390
VŠ pr. strojništvo	193	193	-	-	-	-	-	-	-	-	-	-	193	193
Energet. in proc. str.	54	54	-	-	-	-	-	-	-	-	-	-	54	54
Konst. in gradnja str.	38	38	-	-	-	-	-	-	-	-	-	-	38	38
Proizvodno strojništvo	66	66	-	-	-	-	-	-	-	-	-	-	66	66
Letalstvo	35	35	-	-	-	-	-	-	-	-	-	-	35	35
VSP strojništvo	1316	627	311	311	168	166	414	150	-	-	-	-	423	-
Enoten 1. letnik	311	311	311	311	-	-	-	-	-	-	-	-	-	-
Energ. in proc. str.	228	81	-	-	50	50	78	31	-	-	-	-	100	-
Konstr. in vzdr. strojev	250	74	-	-	38	38	104	36	-	-	-	-	108	-
Proizv. strojništvo	402	63	-	-	27	26	176	37	-	-	-	-	199	-
Letalstvo	125	98	-	-	53	52	56	46	-	-	-	-	16	-
UN pr. strojništvo	631	631	122	122	89	89	95	95	128	128	-	-	197	197
Enotna 1. in 2. letnik	211	211	122	122	89	89	-	-	-	-	-	-	-	-
Energ. in proc. strojništvo	180	180	-	-	-	-	44	44	58	58	-	-	78	78
Konst. in gradnja str.	79	79	-	-	-	-	20	20	27	27	-	-	32	32
Proizvodno strojništvo	161	161	-	-	-	-	31	31	43	43	-	-	87	87
Fak. za elektrotehniko	1852	1721	578	578	327	327	356	225	136	136	166	166	289	289
Elektrotehnika	1852	1721	578	578	327	327	356	225	136	136	166	166	289	289
VŠ elektrotehnika	142	142	-	-	-	-	-	-	-	-	-	-	142	142
Avtomatika	17	17	-	-	-	-	-	-	-	-	-	-	17	17
Elektronika	27	27	-	-	-	-	-	-	-	-	-	-	27	27
Močnostna elektrot.	31	31	-	-	-	-	-	-	-	-	-	-	31	31
Telekomunikacije	67	67	-	-	-	-	-	-	-	-	-	-	67	67
VSP elektrotehnika	744	613	315	315	196	196	233	102	-	-	-	-	-	-
Skupni 1. letnik	315	315	315	315	-	-	-	-	-	-	-	-	-	-
Avtomatika	84	61	-	-	40	40	44	21	-	-	-	-	-	-
Elektronika	129	74	-	-	44	44	85	30	-	-	-	-	-	-
Energ.tehn. in avt. str.	92	65	-	-	46	46	46	19	-	-	-	-	-	-
Zagotavljanje kakovosti	33	33	-	-	23	23	10	10	-	-	-	-	-	-
Telekomunikacije	91	65	-	-	43	43	48	22	-	-	-	-	-	-
UN pr. elektrotehnika	966	966	263	263	131	131	123	123	136	136	166	166	147	147
Elektronika	119	119	-	-	-	-	31	31	29	29	32	32	27	27
Avtomatika	189	189	-	-	-	-	37	37	39	39	49	49	64	64
Telekomunikacije	133	133	-	-	-	-	27	27	38	38	42	42	26	26
Močnostna elektrot.	131	131	-	-	-	-	28	28	30	30	43	43	30	30
Skupna 1. in 2. letnik	394	394	263	263	131	131	-	-	-	-	-	-	-	-
Fakulteta za arhitekturo	809	797	169	165	125	124	141	140	159	159	94	88	121	121
UN pr. arhitektura	809	797	169	165	125	124	141	140	159	159	94	88	121	121
F. za gradb. in geodezijo	1402	1289	654	613	291	257	152	114	68	68	-	-	237	237
Odd. za gradbeništvo	1020	907	484	443	212	178	112	74	43	43	-	-	169	169
VŠ gradbeništvo	73	73	-	-	-	-	-	-	-	-	-	-	73	73

## 3.2 Študentje po visokošolskih zavodih, študijskih programih, letniku in načinu študija, Slovenija, 1998/99 (nadaljevanje)

Visokošolski zavod	Študentje		1. letnik		2. letnik		3. letnik		4. letnik		5. letnik		Absolventi	
	vsj	redni	vsj	redni	vsj	redni	vsj	redni	vsj	redni	vsj	redni	vsj	redni
VSP gradbeništvo	342	229	189	148	91	57	62	24	-	-	-	-	-	-
UN pr. gradbeništvo	605	605	295	295	121	121	50	50	43	43	-	-	96	96
Enotna 1. in 2. letnik	337	337	216	216	121	121	-	-	-	-	-	-	-	-
Hidrotehnična smer	36	36	-	-	-	-	8	8	13	13	-	-	15	15
Konstruktivna smer	93	93	-	-	-	-	23	23	19	19	-	-	51	51
Prometna smer	55	55	-	-	-	-	14	14	11	11	-	-	30	30
Org. tehnološka smer	5	5	-	-	-	-	5	5	-	-	-	-	-	-
Vodarstvo in komunal. inž.	79	79	79	79	-	-	-	-	-	-	-	-	-	-
														68
Odd. za geodezijo	382	382	170	170	79	79	40	40	25	25	-	-	68	32
VŠ geodezija	32	32	-	-	-	-	-	-	-	-	-	-	32	-
VSP geodezija	140	140	90	90	31	31	19	19	-	-	-	-	-	-
UN pr. geodezija	210	210	80	80	48	48	21	21	25	25	-	-	36	36
F. za kemijo in kem. tehnol. Lj.	1273	1241	526	497	249	246	243	243	91	91	-	-	164	164
VŠ kemijska tehnologija	19	19	-	-	-	-	-	-	-	-	-	-	19	19
Usnjarsko-pred. tehnol.	19	19	-	-	-	-	-	-	-	-	-	-	19	19
VSP kemijska tehnologija	234	234	107	107	59	59	68	68	-	-	-	-	-	-
Kemijska tehnologija	68	68	-	-	24	24	44	44	-	-	-	-	-	-
Uporabna kemija	55	55	-	-	31	31	24	24	-	-	-	-	-	-
Usnj. pred. tehnologija	4	4	-	-	4	4	-	-	-	-	-	-	-	-
Enoten 1. letnik	107	107	107	107	-	-	-	-	-	-	-	-	-	-
VSP var. pri delu	316	284	161	132	73	70	82	82	-	-	-	-	-	-
UN pr. kemija	401	401	143	143	68	68	64	64	54	54	-	-	72	72
Skupni letniki	211	211	143	143	68	68	-	-	-	-	-	-	-	-
Kemijsko izobraževanje	33	33	-	-	-	-	7	7	20	20	-	-	6	6
Kemija	157	157	-	-	-	-	57	57	34	34	-	-	66	66
UN pr. kem. tehnologija	252	252	64	64	49	49	29	29	37	37	-	-	73	73
Skupni letniki	64	64	64	64	-	-	-	-	-	-	-	-	-	-
Kemijska tehnologija	124	124	-	-	49	49	15	15	21	21	-	-	39	39
Kemijsko inženirstvo	64	64	-	-	-	-	14	14	16	16	-	-	34	34
UN pr. biokemija	51	51	51	51	-	-	-	-	-	-	-	-	-	-
F. za matem. in fiziko	748	744	365	361	142	142	102	102	62	62	-	-	77	77
Program matematika	399	396	175	172	82	82	63	63	35	35	0	0	44	44
VŠ matematika	1	1	-	-	-	-	-	-	-	-	-	-	1	1
Uporabna matematika	1	1	-	-	-	-	-	-	-	-	-	-	1	1
VSP praktična matem.	80	77	48	45	22	22	10	10	-	-	-	-	-	-
UN pr. matematika	318	318	127	127	60	60	53	53	35	35	-	-	43	43
Uporabna matematika	143	143	55	55	30	30	25	25	11	11	-	-	22	22
Pedagoška matematika	94	94	50	50	14	14	12	12	10	10	-	-	8	8
Teoretična matematika	53	53	11	11	10	10	10	10	10	10	-	-	12	12
Računalništvo z matemat.	28	28	11	11	6	6	6	6	4	4	-	-	1	1
Program fizika	349	348	190	189	60	60	39	39	27	27	-	-	33	33
UN pr. fizika	290	289	143	142	48	48	39	39	27	27	-	-	33	33
Pedagoška smer	26	26	15	15	5	5	3	3	3	3	-	-	-	-
Tehniška smer	55	55	20	20	11	11	10	10	6	6	-	-	8	8
Naravoslovna smer	87	86	43	42	13	13	11	11	8	8	-	-	12	12
Matematično-fizik. smer	61	61	26	26	11	11	8	8	6	6	-	-	10	10
Astronom.-geofiz. smer	34	34	26	26	4	4	2	2	2	2	-	-	-	-
Meteorološka smer	27	27	13	13	4	4	5	5	2	2	-	-	3	3
VSP fiz. meril. tehnologija	59	59	47	47	12	12	-	-	-	-	-	-	-	-
Naravoslovnotehniška fak.	1619	1432	740	667	380	307	271	230	108	108	-	-	120	120
Odd. za tekstilstvo	1005	828	439	374	266	193	182	143	45	45	-	-	73	73
VSP tekstilstvo	716	539	366	301	223	150	127	88	-	-	-	-	-	-
Tekstilna tehnika	130	121	101	100	24	20	5	1	-	-	-	-	-	-
Konfekcijska tehn.	241	214	120	106	88	78	33	30	-	-	-	-	-	-
Grafična tehnika	345	204	145	95	111	52	89	57	-	-	-	-	-	-
UN pr. tekstilstvo	289	289	73	73	43	43	55	55	45	45	-	-	73	73
Tekstilna tehnologija	129	129	37	37	12	12	16	16	22	22	-	-	42	42
Oblikovanje tekstilij	160	160	36	36	31	31	39	39	23	23	-	-	31	31
Odd. za mater. in metalurgijo	263	258	148	145	41	41	34	32	20	20	-	-	20	20
VSP metal. tehnologija	102	100	73	71	17	17	12	12	-	-	-	-	-	-
Un. pr. metal. in materiali	161	158	75	74	24	24	22	20	20	20	-	-	20	20

### 3.2 Študentje po visokošolskih zavodih, študijskih programih, letniku in načinu študija, Slovenija, 1998/99 (nadaljevanje)

Visokošolski zavod	Študentje		1. letnik		2. letnik		3. letnik		4. letnik		5. letnik		Absolventi	
	vsj	redni	vsj	redni	vsj	redni	vsj	redni	vsj	redni	vsj	redni	vsj	redni
Študijski program														
Odd. za geotehnologijo in rud.	188	186	92	90	39	39	21	21	20	20	-	-	16	16
VSP rudarstvo in geotehn.	76	75	54	53	22	22	-	-	-	-	-	-	-	-
UN pr. geoteh. in rudarstvo	112	111	38	37	17	17	21	21	20	20	-	-	16	16
Odd. za geologijo	163	160	61	58	34	34	34	34	23	23	-	-	11	11
UN pr. geologija	163	160	61	58	34	34	34	34	23	23	-	-	11	11
F. za elektrotehniko, računaln. in informatiko Mb.	1572	1269	535	475	266	237	438	225	114	114	39	38	180	180
Program elektrotehnika	1040	784	286	253	159	139	364	162	84	84	24	23	123	123
VŠ elektrotehnika	89	36	-	-	5	-	48	-	-	-	-	-	36	36
Elektronika	49	12	-	-	5	-	32	-	-	-	-	-	12	12
Avtomatika	20	11	-	-	-	-	9	-	-	-	-	-	11	11
Močnostna elektrotehnika	20	13	-	-	-	-	7	-	-	-	-	-	13	13
VSP elektrotehnika	554	352	212	179	100	85	242	88	-	-	-	-	-	-
Enoten 1. letnik	212	179	212	179	-	-	-	-	-	-	-	-	-	-
Elektronika	112	40	-	-	21	21	91	19	-	-	-	-	-	-
Avtomatika	82	45	-	-	36	23	46	22	-	-	-	-	-	-
Močnostna elektrotehnika	108	49	-	-	22	21	86	28	-	-	-	-	-	-
Telekomunikacije	40	39	-	-	21	20	19	19	-	-	-	-	-	-
UN pr. elektrotehnika	397	396	74	74	54	54	74	74	84	84	24	23	87	87
Enotna 1. in 2. letnik	72	72	44	44	28	28	-	-	-	-	-	-	-	-
Močnostna elektrotehnika	42	42	-	-	-	-	14	14	13	13	3	3	12	12
Avtomatika	46	46	-	-	-	-	13	13	12	12	5	5	16	16
Elektronika	83	82	-	-	-	-	15	15	22	22	16	15	30	30
Gospod. inženir.-elektro. s.	154	154	30	30	26	26	32	32	37	37	-	-	29	29
Program računal. in informat.	532	485	249	222	107	98	74	63	30	30	15	15	57	57
VŠ računal. in informat.	30	29	-	-	1	-	-	-	-	-	-	-	29	29
Rač., progr. opr. in informat.	30	29	-	-	1	-	-	-	-	-	-	-	29	29
VSP računal. in informat.	279	233	169	142	68	60	42	31	-	-	-	-	-	-
Enoten 1. letnik	169	142	169	142	-	-	-	-	-	-	-	-	-	-
Programska oprema	32	28	-	-	18	17	14	11	-	-	-	-	-	-
Informatika	51	37	-	-	29	23	22	14	-	-	-	-	-	-
Logika in sistemi	27	26	-	-	21	20	6	6	-	-	-	-	-	-
UN pr. računal. in informat.	223	223	80	80	38	38	32	32	30	30	15	15	28	28
Enotna 1. in 2. letnik	118	118	80	80	38	38	-	-	-	-	-	-	-	-
Programska oprema	47	47	-	-	-	-	14	14	12	12	10	10	11	11
Informatika	58	58	-	-	-	-	18	18	18	18	5	5	17	17
F. za gradbeništvo Mb.	1260	989	578	508	226	211	295	109	53	53	-	-	108	108
Program gradbeništvo	895	691	362	330	145	134	256	95	37	37	-	-	95	95
VŠ gradbeništvo	73	69	-	-	-	-	4	-	-	-	-	-	69	69
Operativna smer	73	69	-	-	-	-	4	-	-	-	-	-	69	69
VSP gradbeništvo	581	381	267	235	98	87	216	59	-	-	-	-	-	-
Enotna 1. in 2. letnik	365	322	267	235	98	87	-	-	-	-	-	-	-	-
Operat.-konstrukc. s.	123	37	-	-	-	-	123	37	-	-	-	-	-	-
Prometno-hidrot. smer	93	22	-	-	-	-	93	22	-	-	-	-	-	-
UN pr. gradbeništvo	241	241	95	95	47	47	36	36	37	37	-	-	26	26
Enotni 1., 2. in 3. letnik	95	95	53	53	25	25	17	17	-	-	-	-	-	-
Konstruktivna smer	10	10	-	-	-	-	-	-	10	10	-	-	-	-
Komunalna smer	18	18	-	-	-	-	-	-	5	5	-	-	13	13
Gosp. inženir.-gradbeniška s.	118	118	42	42	22	22	19	19	22	22	-	-	13	13
Program promet	365	298	216	178	81	77	39	14	16	16	-	-	13	13
Un. pr. promet	104	104	40	40	21	21	14	14	16	16	-	-	13	13
Enotna 1. in 2. letnik	61	61	40	40	21	21	-	-	-	-	-	-	-	-
Cestni promet	42	42	-	-	-	-	13	13	16	16	-	-	13	13
Železniški promet	1	1	-	-	-	-	1	1	-	-	-	-	-	-
VSP promet	261	194	176	138	60	56	25	-	-	-	-	-	-	-
Enotna 1. in 2. letnik	236	194	176	138	60	56	-	-	-	-	-	-	-	-
Cestni promet	4	-	-	-	-	-	4	-	-	-	-	-	-	-
Železniški promet	18	-	-	-	-	-	18	-	-	-	-	-	-	-
Zračni, žičniški, cevov.	3	-	-	-	-	-	3	-	-	-	-	-	-	-
F. Za kemijo in kemijsko tehnologijo Mb.	366	273	170	152	60	35	86	36	14	14	-	-	36	36

### 3.2 Študentje po visokošolskih zavodih, študijskih programih, letniku in načinu študija, Slovenija, 1998/99 (nadaljevanje)

Visokošolski zavod	Študentje		1. letnik		2. letnik		3. letnik		4. letnik		5. letnik		Absolventi	
	vsi	redni	vsi	redni	vsi	redni	vsi	redni	vsi	redni	vsi	redni	vsi	redni
Študijski program														
Program kemijska tehnologija	366	273	170	152	60	35	86	36	14	14	-	-	36	36
VŠ kemijska tehnol.	36	15	-	-	17	-	4	-	-	-	-	-	15	15
VSP kemijska tehnol.	242	170	146	128	30	22	66	20	-	-	-	-	-	-
UN pr. kemijska tehnol.	88	88	24	24	13	13	16	16	14	14	-	-	21	21
F. za strojništvo Mb.	1657	1303	457	399	292	231	503	275	102	98	-	-	303	300
Program strojništvo	1125	813	275	224	196	138	371	173	86	84	-	-	197	194
VŠ strojništvo	145	99	3	-	32	-	11	-	-	-	-	-	99	99
Stari programi	5	-	3	-	2	-	-	-	-	-	-	-	-	-
Energ. in proc. strojništvo	36	35	-	-	-	-	1	-	-	-	-	-	35	35
Proizvodno strojništvo	69	32	-	-	28	-	9	-	-	-	-	-	32	32
Konstr. gradnja strojev	35	32	-	-	2	-	1	-	-	-	-	-	32	32
VSP strojništvo	597	345	211	164	116	91	270	90	-	-	-	-	-	-
Enotna 1. in 2. letnik	327	255	211	164	116	91	-	-	-	-	-	-	-	-
Energetika in pr. strojništvo	49	20	-	-	-	-	49	20	-	-	-	-	-	-
Konstr. in gradnja strojev	44	26	-	-	-	-	44	26	-	-	-	-	-	-
Proizvodno strojništvo	177	44	-	-	-	-	177	44	-	-	-	-	-	-
UN pr. strojništvo	383	369	61	60	48	47	90	83	86	84	-	-	98	95
Enotna 1. in 2. let.	62	62	37	37	25	25	-	-	-	-	-	-	-	-
Ener. in proc. strojništvo	40	37	-	-	1	-	17	15	14	14	-	-	8	8
Proizv. strojništvo	29	28	-	-	-	-	-	-	12	11	-	-	17	17
Konstr. in grad. strojev	36	32	-	-	-	-	-	-	15	14	-	-	21	18
Inženirsko oblikovanje	5	-	-	-	-	-	5	-	-	-	-	-	-	-
Gosp. inženir.-strojniška s.	211	210	24	23	22	22	68	68	45	45	-	-	52	52
Program tekstilstvo	532	490	182	175	96	93	132	102	16	14	-	-	106	106
VŠ tekst. tehnologija	85	84	-	-	1	-	-	-	-	-	-	-	84	84
Tekstilna tehnologija	14	14	-	-	-	-	-	-	-	-	-	-	14	14
Tekstilno-konf. teh.	71	70	-	-	1	-	-	-	-	-	-	-	70	70
VSP tekstilstvo	345	309	167	160	79	77	99	72	-	-	-	-	-	-
Enotna 1. in 2. letnik	247	237	167	160	79	77	1	-	-	-	-	-	-	-
Tekstilna tehnologija	11	11	-	-	-	-	11	11	-	-	-	-	-	-
Tekstilno-konf. tehnol.	87	61	-	-	-	-	87	61	-	-	-	-	-	-
UN pr. tekstilstvo	102	97	15	15	16	16	33	30	16	14	-	-	22	22
Enotni 1., 2. in 3. letnik	64	61	15	15	16	16	33	30	-	-	-	-	-	-
Tekstilna tehnologija	38	36	-	-	-	-	-	-	16	14	-	-	22	22
F. za računalništvo in inform.	1168	1168	447	447	293	293	177	177	107	107	68	68	76	76
VSP računal. in inform.	422	422	180	180	159	159	83	83	-	-	-	-	-	-
Enoten 1. letnik	180	180	180	180	-	-	-	-	-	-	-	-	-	-
Logika in sistemi	48	48	-	-	32	32	16	16	-	-	-	-	-	-
Programska oprema	86	86	-	-	50	50	36	36	-	-	-	-	-	-
Informatika	108	108	-	-	77	77	31	31	-	-	-	-	-	-
UN pr. račun. in informat.	746	746	267	267	134	134	94	94	107	107	68	68	76	76
Enotna 1. in 2. letnik	401	401	267	267	134	134	-	-	-	-	-	-	-	-
Logika in sistemi	56	56	-	-	-	-	21	21	17	17	5	5	13	13
Programska oprema	152	152	-	-	-	-	42	42	42	42	33	33	35	35
Informatika	137	137	-	-	-	-	31	31	48	48	30	30	28	28
Fak. za pomorstvo in promet	1690	945	649	299	483	209	328	281	152	78	-	-	78	78
VŠ programi	8	8	-	-	-	-	-	-	-	-	-	-	8	8
Tehnologija prometa I	4	4	-	-	-	-	-	-	-	-	-	-	4	4
Pomorstvo II	4	4	-	-	-	-	-	-	-	-	-	-	4	4
Navtika	3	3	-	-	-	-	-	-	-	-	-	-	3	3
Ladijsko strojništvo	1	1	-	-	-	-	-	-	-	-	-	-	1	1
VSP	1221	592	571	221	425	151	225	220	-	-	-	-	-	-
Tehnologija prometa	1025	421	492	149	362	103	171	169	-	-	-	-	-	-
Pomorstvo	195	171	79	72	63	48	53	51	-	-	-	-	-	-
Navtika	115	105	46	42	38	34	31	29	-	-	-	-	-	-
Ladijsko strojništvo	80	66	33	30	25	14	22	22	-	-	-	-	-	-
Prometno energ. tehnika	1	-	-	-	-	-	1	-	-	-	-	-	-	-
Visokošolski pr. (stari)	2	2	-	-	-	-	-	-	-	-	-	-	2	2
Promet in pomorstvo III	2	2	-	-	-	-	-	-	-	-	-	-	2	2
UN. pr. tehnol. prometa	459	343	78	78	58	58	103	61	152	78	-	-	68	68
Politehnika	83	46	83	46	-	-	-	-	-	-	-	-	-	-
UN pr. vodenje tehn. procesov	83	46	83	46	-	-	-	-	-	-	-	-	-	-

### 3.2 Študentje po visokošolskih zavodih, študijskih programih, letniku in načinu študija, Slovenija, 1998/99 (nadaljevanje)

Visokošolski zavod	Študentje		1. letnik		2. letnik		3. letnik		4. letnik		5. letnik		Absolventi	
	vsi	redni	vsi	redni	vsi	redni	vsi	redni	vsi	redni	vsi	redni	vsi	redni
Kmetijskih ved	3889	3691	1368	1273	753	729	562	562	490	412	51	51	665	664
Biotehniška fakulteta	2969	2836	1079	984	603	579	449	449	317	303	-	-	521	521
Odd. za agronomijo	600	600	255	255	122	122	74	74	55	55	-	-	94	94
VŠ kmetij.-agronomija	31	31	-	-	-	-	-	-	-	-	-	-	31	31
VSP kmetij.-agronomija	223	223	144	144	54	54	25	25	-	-	-	-	-	-
UN pr. kmet.-agron.	346	346	111	111	68	68	49	49	55	55	-	-	63	63
Odd. za živilstvo	354	354	93	93	59	59	48	48	41	41	-	-	113	113
UN pr. živilska tehnologija	354	354	93	93	59	59	48	48	41	41	-	-	113	113
Odd. za gozdarstvo	331	269	158	103	76	69	39	39	16	16	-	-	42	42
VŠ gozdarstvo	14	8	-	-	6	-	-	-	-	-	-	-	8	8
VSP gozdarstvo	142	86	97	42	31	30	14	14	-	-	-	-	-	-
UN pr. gozdarstvo	175	175	61	61	39	39	25	25	16	16	-	-	34	34
Odd. za biologijo	397	397	89	89	72	72	78	78	82	82	-	-	76	76
Enoten 1. letnik	89	89	89	89	-	-	-	-	-	-	-	-	-	-
Pedagoška smer	33	33	-	-	3	3	3	3	15	15	-	-	12	12
Raziskoval.-tehn. smer	275	275	-	-	69	69	75	75	67	67	-	-	64	64
Odd. za lesarstvo	530	474	251	212	91	74	58	58	37	37	-	-	93	93
VŠ lesarstvo	56	39	-	-	17	-	-	-	-	-	-	-	39	39
VSP lesarstvo	238	199	164	125	49	49	25	25	-	-	-	-	-	-
UN pr. lesarstvo	236	236	87	87	25	25	33	33	37	37	-	-	54	54
Odd. za zootehniko	383	368	133	132	105	105	79	79	25	11	-	-	41	41
VŠ kmet.-zootehnika	6	6	-	-	-	-	-	-	-	-	-	-	6	6
VSP kmet.-zootehnika	185	184	68	67	57	57	60	60	-	-	-	-	-	-
UN pr. kmet.- zootehnika	192	178	65	65	48	48	19	19	25	11	-	-	35	35
Mikrobiologija-inter. št.	242	242	66	66	46	46	41	41	35	35	-	-	54	54
Odd. za krajinsko arh.	132	132	34	34	32	32	32	32	26	26	-	-	8	8
Veterinarska fakulteta	361	361	71	71	70	70	54	54	59	59	51	51	56	56
UN pr. veterinarstvo	361	361	71	71	70	70	54	54	59	59	51	51	56	56
Fak. za kmetijstvo Mb.	559	494	218	218	80	80	59	59	114	50	-	-	88	87
VŠ kmetijstvo	25	24	-	-	-	-	-	-	-	-	-	-	25	24
Agronomija	1	-	-	-	-	-	-	-	-	-	-	-	1	-
Pojedelstvo	1	-	-	-	-	-	-	-	-	-	-	-	1	-
Zootehnika	17	17	-	-	-	-	-	-	-	-	-	-	17	17
Kmetijska tehnika	7	7	-	-	-	-	-	-	-	-	-	-	7	7
VSP	297	297	183	183	66	66	48	48	-	-	-	-	-	-
Agronomija	181	181	107	107	42	42	32	32	-	-	-	-	-	-
Sadjarstvo-vinogr.	96	96	56	56	21	21	19	19	-	-	-	-	-	-
Pojedelstvo-vrtnarstvo	85	85	51	51	21	21	13	13	-	-	-	-	-	-
Zootehnika	72	72	44	44	12	12	16	16	-	-	-	-	-	-
Kmetijska tehnika	44	44	32	32	12	12	-	-	-	-	-	-	-	-
Vis. pr. kmetijstvo (stari)	177	113	-	-	-	-	-	-	114	50	-	-	63	63
Agronomija	177	113	-	-	-	-	-	-	114	50	-	-	63	63
Sadjarstvo-vinogradništvo	78	59	-	-	-	-	-	-	36	17	-	-	42	42
Pojedelstvo-vrtnarstvo	99	54	-	-	-	-	-	-	78	33	-	-	21	21
UN pr. kmetijstvo	60	60	35	35	14	14	11	11	-	-	-	-	-	-
Medicinskih ved	2226	2226	454	454	462	462	344	344	261	261	412	412	293	293
Medicinska fakulteta	1383	1383	236	236	268	268	217	217	151	151	338	338	173	173
Splošna medicina	1072	1072	174	174	217	217	170	170	124	124	245	245	142	142
Stomatologija	311	311	62	62	51	51	47	47	27	27	93	93	31	31
Fak. za farmacijo	843	843	218	218	194	194	127	127	110	110	74	74	120	120
VSP lab. biomedicina	133	133	52	52	37	37	19	19	-	-	-	-	25	25
UN pr. farmacija	710	710	166	166	157	157	108	108	110	110	74	74	95	95
Umetniške akademije	858	852	176	170	191	191	173	173	154	154	-	-	164	164
Družbenih ved	858	852	176	170	191	191	173	173	154	154	-	-	164	164

### 3.2 Študentje po visokošolskih zavodih, študijskih programih, letniku in načinu študija, Slovenija, 1998/99 (nadaljevanje)

Visokošolski zavod	Študentje		1. letnik		2. letnik		3. letnik		4. letnik		5. letnik		Absolventi	
	vsji	redni	vsji	redni	vsji	redni	vsji	redni	vsji	redni	vsji	redni	vsji	redni
Akademija za glasbo	437	431	87	81	104	104	94	94	76	76	-	-	76	76
Kompozicija in glasb. teorija	18	18	4	4	2	2	5	5	-	-	-	-	7	7
Dirigiranje	2	2	1	1	1	1	-	-	-	-	-	-	-	-
UN pr. dirigiranje	2	2	1	1	1	1	-	-	-	-	-	-	-	-
Petje	18	18	4	4	2	2	4	4	6	6	-	-	2	2
UN pr. petje	18	18	4	4	2	2	4	4	6	6	-	-	2	2
Instrumenti s tipkami	67	67	8	8	13	13	11	11	18	18	-	-	17	17
UN pr. inštr. s tipkami	67	67	8	8	13	13	11	11	18	18	-	-	17	17
Godala in dr. inst. s strunami	86	86	20	20	15	15	10	10	19	19	-	-	22	22
UN pr. godala in dr. ins.	86	86	20	20	15	15	10	10	19	19	-	-	22	22
Pihala, trobila, tolkala	141	141	19	19	38	38	41	41	23	23	-	-	20	20
UN pr. pih., trob., tolkala	141	141	19	19	38	38	41	41	23	23	-	-	20	20
Glasbena pedagogika	68	68	14	14	20	20	19	19	8	8	-	-	7	7
Cerkvena glasba	16	16	4	4	5	5	4	4	2	2	-	-	1	1
VSP operna šola	21	15	13	7	8	8	-	-	-	-	-	-	-	-
Akad. za likovno umetnost	309	309	66	66	64	64	63	63	48	48	-	-	68	68
UN pr. slikarstvo	80	80	16	16	16	16	17	17	15	15	-	-	16	16
UN pr. kiparstvo	35	35	6	6	8	8	5	5	8	8	-	-	8	8
UN pr. oblikovanje	163	163	33	33	29	29	32	32	25	25	-	-	44	44
UN pr. restavracije	31	31	11	11	11	11	9	9	-	-	-	-	-	-
AGRFT	112	112	23	23	23	23	16	16	30	30	-	-	20	20
Dram. igra in umet. beseda	57	57	10	10	11	11	8	8	17	17	-	-	11	11
Režija	29	29	7	7	6	6	3	3	10	10	-	-	3	3
Gledal. radijska smer	12	12	3	3	2	2	1	1	6	6	-	-	-	-
Film. televizijska sm.	17	17	4	4	4	4	2	2	4	4	-	-	3	3
Dramaturgija	26	26	6	6	6	6	5	5	3	3	-	-	6	6

### 3.3 Študentje po visokošolskih zavodih, letniku in spolu, Slovenija, 1998/99

Visokošolski zavodi	Skupaj	Skupaj po letnikih		1. letnik		2. letnik		3. letnik		4. letnik		5. in 6. letnik		Absolventi
		vsji	ženske	vsji	ženske	vsji	ženske	vsji	ženske	vsji	ženske	vsji	ženske	
<b>Skupaj</b>	<b>74642</b>	<b>64072</b>	<b>36280</b>	<b>26546</b>	<b>14533</b>	<b>14386</b>	<b>8263</b>	<b>14561</b>	<b>8290</b>	<b>7646</b>	<b>4785</b>	<b>933</b>	<b>409</b>	<b>10570</b>
<b>Univerza v Ljubljani</b>	<b>49289</b>	<b>41730</b>	<b>23816</b>	<b>16776</b>	<b>9210</b>	<b>9687</b>	<b>5544</b>	<b>9013</b>	<b>5247</b>	<b>5360</b>	<b>3409</b>	<b>894</b>	<b>406</b>	<b>7559</b>
Visoke šole	7037	6004	4256	2636	1803	1549	1160	1833	1143	186	150	-	-	1033
Visoka šola za socialno delo	919	825	747	233	211	190	174	310	276	92	86	-	-	94
Visoka upravna šola	3484	3244	2257	1702	1170	853	621	689	466	-	-	-	-	240
Visoka policijsko-varnostna šola	679	620	154	339	116	100	19	181	19	-	-	-	-	59
Visoka šola za zdravstvo	1955	1315	1098	362	306	406	346	453	382	94	64	-	-	640
Fakultete	41394	35032	19161	13964	7314	7947	4272	7207	4000	5020	3169	894	406	6362
Filozofska fakulteta	5885	5081	3970	2072	1556	1144	894	1066	853	799	667	-	-	804
Ekonomski fakulteta	7956	6854	4136	3116	1819	1440	868	1230	776	1068	673	-	-	1102
Pravna fakulteta	1982	1704	1122	722	466	377	236	350	241	255	179	-	-	278
Fakulteta za družbene vede	3295	2706	1898	865	589	637	449	661	463	543	397	-	-	589
Fakulteta za šport	817	715	224	283	75	173	66	117	37	142	46	-	-	102
Pedagoška fakulteta Lj.	2740	2147	1960	585	519	454	413	592	550	516	478	-	-	593
Teološka fakulteta	462	413	212	156	93	40	14	65	33	49	25	103	47	49
Fakulteta za strojništvo	2140	1327	39	433	27	257	6	509	5	128	1	-	-	813
Fakulteta za elektrotehniko	1852	1563	42	578	26	327	3	356	4	136	2	166	7	289
Fakulteta za arhitekturo	809	688	373	169	83	125	70	141	69	159	91	94	60	121
Fak. za gradbeništvo in geodezijo	1402	1165	284	654	148	291	77	152	41	68	18	-	-	237
Fak. za kemijo in kem. tehnolog.	1273	1109	500	526	244	249	99	243	112	91	45	-	-	164

## 3.3 Študentje po visokošolskih zavodih, letniku in spolu, Slovenija, 1998/99 (nadaljevanje)

Visokošolski zavodi	Skupaj	Skupaj po letnikih		1. letnik		2. letnik		3. letnik		4. letnik		5. in 6. letnik		Absolventi
		vsi	ženske	vsi	ženske	vsi	ženske	vsi	ženske	vsi	ženske	vsi	ženske	
Fakulteta za matematiko in fiziko	748	671	254	365	149	142	51	102	31	62	23	-	-	77
Naravoslovnotehniška fakulteta	1619	1499	909	740	470	380	224	271	159	108	56	-	-	120
Odd. za tekstilstvo	1005	932	701	439	341	266	193	182	128	45	39	-	-	73
Odd. za materiale in metalurgijo	263	243	94	148	74	41	9	34	8	20	3	-	-	20
Odd. za geotehn. in rudarstvo	188	172	37	92	26	39	2	21	3	20	6	-	-	16
Odd. za geologijo	163	152	77	61	29	34	20	34	20	23	8	-	-	11
Fak. za računal. in informatiko	1168	1092	67	447	30	293	20	177	7	107	7	68	3	76
Fak. za pomorstvo in promet	1690	1612	488	649	203	483	137	328	93	152	55	-	-	78
Biotehniška fakulteta	2969	2448	1190	1079	465	603	291	449	250	317	184	-	-	521
Odd. za agronomijo	600	506	282	255	134	122	75	74	36	55	37	-	-	94
Odd. za živilstvo	354	241	154	93	55	59	33	48	39	41	27	-	-	113
Odd. za gozdarstvo	331	289	55	158	31	76	14	39	7	16	3	-	-	42
Odd. za biologijo	397	321	228	89	61	72	52	78	59	82	56	-	-	76
Odd. za lesarstvo	530	437	49	251	35	91	3	58	6	37	5	-	-	93
Odd. za zootehniko	383	342	187	133	74	105	54	79	47	25	12	-	-	41
Mikrobiologija	242	188	139	66	46	46	36	41	29	35	28	-	-	54
Odd. za krajinsko arhitekturo	132	124	96	34	29	32	24	32	27	26	16	-	-	8
Veterinarska fakulteta	361	305	206	71	52	70	52	54	33	59	36	51	33	56
Medicinska fakulteta	1383	1210	756	236	147	268	160	217	145	151	103	338	201	173
Fakulteta za farmacijo	843	723	531	218	153	194	142	127	98	110	83	74	55	120
Umetniške akademije	858	694	399	176	93	191	112	173	104	154	90	-	-	164
Akademija za glasbo	437	361	211	87	50	104	59	94	52	76	50	-	-	76
Akad. za likovno umetnost	309	241	144	66	33	64	42	63	43	48	26	-	-	68
AGRFT	112	92	44	23	10	23	11	16	9	30	14	-	-	20
<b>Univerza v Mariboru</b>	<b>22539</b>	<b>19621</b>	<b>11023</b>	<b>8554</b>	<b>4706</b>	<b>4186</b>	<b>2405</b>	<b>4556</b>	<b>2533</b>	<b>2286</b>	<b>1376</b>	<b>39</b>	<b>3</b>	<b>2918</b>
Visoke šole	638	554	509	203	186	86	79	265	244	-	-	-	-	84
Visoka zdravstvena šola	638	554	509	203	186	86	79	265	244	-	-	-	-	84
Fakultete	21901	19067	10514	8351	4520	4100	2326	4291	2289	2286	1376	39	3	2834
Pedagoška fakulteta	4221	3369	2763	1225	970	841	690	762	640	541	463	-	-	852
Ekonomsko-poslovna fakulteta	6693	6418	4097	2878	1789	1586	1017	1098	757	856	534	-	-	275
Fakulteta za organizac. vede	3850	3082	1410	1724	779	465	203	672	328	221	100	-	-	768
Pravna fakulteta	1723	1499	999	566	367	284	187	378	267	271	178	-	-	224
Fak. za elektrotehniko, rač. in inf.	1572	1392	68	535	41	266	10	438	11	114	3	39	3	180
Fakulteta za gradbeništvo	1260	1152	282	578	153	226	45	295	68	53	16	-	-	108
Fak. za kemijo in kem. tehnolog.	366	330	240	170	138	60	43	86	50	14	9	-	-	36
Fakulteta za strojništvo	1657	1354	440	457	189	292	97	503	136	102	18	-	-	303
Fakulteta za kmetijstvo	559	471	215	218	94	80	34	59	32	114	55	-	-	88
<b>Samostojni visokošolski zavodi</b>	<b>2814</b>	<b>2721</b>	<b>1441</b>	<b>1216</b>	<b>617</b>	<b>513</b>	<b>314</b>	<b>992</b>	<b>510</b>	<b>-</b>	<b>-</b>	<b>-</b>	<b>-</b>	<b>93</b>
Visoka š. za hotelirstvo in turizem	873	780	513	300	190	245	166	235	157	-	-	-	-	93
Visoka šola za management	937	937	472	374	183	159	103	404	186	-	-	-	-	-
Visoka strok. šola za podjetništvo	350	350	126	115	38	109	45	126	43	-	-	-	-	-
Visoka šola za upravljanje in poslovanje	571	571	313	344	189	-	-	227	124	-	-	-	-	-
Politehnika	83	83	17	83	17	-	-	-	-	-	-	-	-	-



## 3.4 Redni študentje po visokošolskih zavodih, letniku in spolu, Slovenija, 1998/99

Visokošolski zavodi	Skupaj	Skupaj po letnikih		1. letnik		2. letnik		3. letnik		4. letnik		5. in 6. letnik		Absolventi
		vsi	ženske	vsi	ženske	vsi	ženske	vsi	ženske	vsi	ženske	vsi	ženske	
<b>Skupaj</b>	<b>52150</b>	<b>43654</b>	<b>24917</b>	<b>16669</b>	<b>9161</b>	<b>10674</b>	<b>6115</b>	<b>9319</b>	<b>5491</b>	<b>6067</b>	<b>3746</b>	<b>925</b>	<b>404</b>	<b>8496</b>
<b>Univerza v Ljubljani</b>	<b>38170</b>	<b>32002</b>	<b>18292</b>	<b>11768</b>	<b>6468</b>	<b>7704</b>	<b>4387</b>	<b>6859</b>	<b>4053</b>	<b>4784</b>	<b>2983</b>	<b>887</b>	<b>401</b>	<b>6168</b>
Visoke šole	3202	2347	1895	826	696	686	561	691	515	144	123	-	-	855
Visoka šola za socialno delo	544	450	414	128	117	117	113	113	98	92	86	-	-	94
Visoka upravna šola	935	699	573	300	252	216	187	183	134	-	-	-	-	236
Visoka policijsko-varnostna šola	220	161	51	36	21	61	19	64	11	-	-	-	-	59
Visoka šola za zdravstvo	1503	1037	857	362	306	292	242	331	272	52	37	-	-	466
<b>Fakultete</b>	<b>34116</b>	<b>28967</b>	<b>16003</b>	<b>10772</b>	<b>5684</b>	<b>6827</b>	<b>3714</b>	<b>5995</b>	<b>3434</b>	<b>4486</b>	<b>2770</b>	<b>887</b>	<b>401</b>	<b>5149</b>
Filozofska fakulteta	5395	4692	3653	1882	1418	1115	872	973	768	722	595	-	-	703
Ekonomski fakulteta	4856	4281	2638	1341	847	1034	613	948	585	958	593	-	-	575
Pravna fakulteta	1384	1143	780	369	252	274	179	276	192	224	157	-	-	241
Fakulteta za družbene vede	2787	2214	1588	628	444	526	376	576	413	484	355	-	-	553
Fakulteta za šport	783	681	215	249	66	173	66	117	37	142	46	-	-	102
Pedagoška fakulteta Lj.	2271	1767	1595	585	519	394	355	440	402	348	319	-	-	504
Teološka fakulteta	449	400	205	149	90	40	14	61	31	48	24	102	46	49
Fakulteta za strojništvo	1451	1061	35	433	27	255	6	245	1	128	1	-	-	390
Fakulteta za elektrotehniko	1721	1432	40	578	26	327	3	225	2	136	2	166	7	289
Fakulteta za arhitekturo	797	676	366	165	81	124	70	140	68	159	91	88	56	121
Fak. za gradbeništvo in geodezijo	1289	1052	264	613	138	257	72	114	36	68	18	-	-	237
Fak. za kemijo in kem. tehnolog.	1241	1077	498	497	242	246	99	243	112	91	45	-	-	164
Fakulteta za matematiko in fiziko	744	667	251	361	146	142	51	102	31	62	23	-	-	77
Naravoslovnotehniška fakulteta	1432	1312	817	667	431	307	191	230	139	108	56	-	-	120
Odd. za tekstilstvo	828	755	610	374	303	193	160	143	108	45	39	-	-	73
Odd. za materiale in metalurgijo	258	238	94	145	74	41	9	32	8	20	3	-	-	20
Odd. za geotehn. in rudarstvo	186	170	37	90	26	39	2	21	3	20	6	-	-	16
Odd. za geologijo	160	149	76	58	28	34	20	34	20	23	8	-	-	11
Fak. za računal. in informatiko	1168	1092	67	447	30	293	20	177	7	107	7	68	3	76
Fak. za pomorstvo in promet	945	867	323	299	117	209	85	281	84	78	37	-	-	78
Biotehniška fakulteta	2836	2315	1175	984	458	579	288	449	250	303	179	-	-	521
Odd. za agronomijo	600	506	282	255	134	122	75	74	36	55	37	-	-	94
Odd. za živilstvo	354	241	154	93	55	59	33	48	39	41	27	-	-	113
Odd. za gozdarstvo	269	227	52	103	28	69	14	39	7	16	3	-	-	42
Odd. za biologijo	397	321	228	89	61	72	52	78	59	82	56	-	-	76
Odd. za lesarstvo	474	381	42	212	31	74	-	58	6	37	5	-	-	93
Odd. za zootehniko	368	327	182	132	74	105	54	79	47	11	7	-	-	41
Mikrobiologija	242	188	139	66	46	46	36	41	29	35	28	-	-	54
Odd. za krajinsko arhitekturo	132	124	96	34	29	32	24	32	27	26	16	-	-	8
Veterinarska fakulteta	361	305	206	71	52	70	52	54	33	59	36	51	33	56
Medicinska fakulteta	1383	1210	756	236	147	268	160	217	145	151	103	338	201	173
Fakulteta za farmacijo	843	723	531	218	153	194	142	127	98	110	83	74	55	120
Umetniške akademije	852	688	394	170	88	191	112	173	104	154	90	-	-	164
Akademija za glasbo	431	355	206	81	45	104	59	94	52	76	50	-	-	76
Akad. za likovno umetnost	309	241	144	66	33	64	42	63	43	48	26	-	-	68
AGRFT	112	92	44	23	10	23	11	16	9	30	14	-	-	20
<b>Univerza v Mariboru</b>	<b>12882</b>	<b>10647</b>	<b>6023</b>	<b>4442</b>	<b>2445</b>	<b>2666</b>	<b>1533</b>	<b>2218</b>	<b>1279</b>	<b>1283</b>	<b>763</b>	<b>38</b>	<b>3</b>	<b>2235</b>
Visoke šole	412	328	297	113	103	86	79	129	115	-	-	-	-	84
Visoka zdravstvena šola	412	328	297	113	103	86	79	129	115	-	-	-	-	84

## 3.4 Redni študentje po visokošolskih zavodih, letniku in spolu, Slovenija, 1998/99 (nadaljevanje)

Visokošolski zavodi	Skupaj	Skupaj po letnikih		1. letnik		2. letnik		3. letnik		4. letnik		5. in 6. letnik		Absolventi
		vsi	ženske	vsi	ženske	vsi	ženske	vsi	ženske	vsi	ženske	vsi	ženske	
Fakultete	12470	10319	5726	4329	2342	2580	1454	2089	1164	1283	763	38	3	2151
Pedagoška fakulteta	3030	2471	2028	920	740	628	519	498	405	425	364	-	-	559
Ekonomsko-poslovna fakulteta	2581	2306	1482	917	584	707	453	413	271	269	174	-	-	275
Fakulteta za organizac. vede	1533	1150	624	533	292	229	123	266	151	122	58	-	-	383
Pravna fakulteta	998	775	532	207	144	222	152	208	142	138	94	-	-	223
Fak. za elektrotehniko, rač. in inf.	1269	1089	60	475	39	237	10	225	5	114	3	38	3	180
Fakulteta za gradbeništvo	989	881	233	508	141	211	43	109	33	53	16	-	-	108
Fak. za kemijo in kem. tehnolog.	273	237	184	152	125	35	29	36	21	14	9	-	-	36
Fakulteta za strojništvo	1303	1003	394	399	183	231	91	275	104	98	16	-	-	300
Fakulteta za kmetijstvo	494	407	189	218	94	80	34	59	32	50	29	-	-	87
<b>Samostojni visokošolski zavodi</b>	<b>1098</b>	<b>1005</b>	<b>602</b>	<b>459</b>	<b>248</b>	<b>304</b>	<b>195</b>	<b>242</b>	<b>159</b>	-	-	-	-	<b>93</b>
Visoka š. za hotelirstvo in turizem	451	358	253	119	78	117	87	122	88	-	-	-	-	93
Visoka šola za management	402	402	238	153	77	158	102	91	59	-	-	-	-	-
Visoka strok. šola za podjetništvo	90	90	29	32	11	29	6	29	12	-	-	-	-	-
Visoka šola za upravljanje in poslovanje	109	109	72	109	72	-	-	-	-	-	-	-	-	-
Politehnika	46	46	10	46	10	-	-	-	-	-	-	-	-	-

## 3.5 Redni študentje (brez absolventov) po visokošolskih zavodih, letniku in vrsti vpisa, Slovenija, 1998/99

Visokošolski zavodi	Redni študentje skupaj	1. letnik		2. letnik		3. letnik		4. letnik		5. in 6. letnik	
		prvi vpis v letnik	ponavljanje letnika	prvi vpis v letnik	ponavljanje letnika	prvi vpis v letnik	ponavljanje letnika	prvi vpis v letnik	ponavljanje letnika	prvi vpis v letnik	ponavljanje letnika
<b>Skupaj</b>	<b>43654</b>	<b>13792</b>	<b>2877</b>	<b>9316</b>	<b>1358</b>	<b>8876</b>	<b>443</b>	<b>5942</b>	<b>125</b>	<b>923</b>	<b>2</b>
Univerza v Ljubljani	32002	9843	1925	6743	961	6512	347	4681	103	885	2
Visoke šole	2347	720	106	652	34	684	7	140	4	-	-
Visoka šola za socialno delo	450	126	2	117	-	112	1	88	4	-	-
Visoka upravna šola	699	247	53	207	9	182	1	-	-	-	-
Visoka policijsko-varnostna šola	161	36	-	61	-	64	-	-	-	-	-
Visoka šola za zdravstvo	1037	311	51	267	25	326	5	52	-	-	-
Fakultete	28967	8962	1810	5909	918	5666	329	4393	93	885	2
Filozofska fakulteta	4692	1474	408	982	133	890	83	721	1	-	-
Ekonomska fakulteta	4281	1032	309	834	200	908	40	958	-	-	-
Pravna fakulteta	1143	324	45	266	8	260	16	224	-	-	-
Fakulteta za družbene vede	2214	628	-	526	-	576	-	484	-	-	-
Fakulteta za šport	681	183	66	164	9	115	2	99	43	-	-
Pedagoška fakulteta	1767	534	51	382	12	420	20	347	1	-	-
Teološka fakulteta	400	144	5	30	10	53	8	44	4	102	-
Fakulteta za strojništvo	1061	355	78	232	23	242	3	128	-	-	-
Fakulteta za elektrotehniko	1432	507	71	259	68	214	11	136	-	166	-
Fakulteta za arhitekturo	676	134	31	117	7	124	16	131	28	88	-
Fak. za gradbeništvo in geodezijo	1052	471	142	207	50	108	6	67	1	-	-
Fak. za kemijo in kem. tehnologijo	1077	419	78	202	44	233	10	91	-	-	-

### 3.5 Redni študentje (brez absolventov) po visokošolskih zavodih, letniku in vrsti vpisa, Slovenija, 1998/99 (nadaljevanje)

Visokošolski zavodi	Redni študentje skupaj	1. letnik		2. letnik		3. letnik		4. letnik		5. in 6. letnik	
		prvi vpis v letnik	ponavljanje letnika	prvi vpis v letnik	ponavljanje letnika	prvi vpis v letnik	ponavljanje letnika	prvi vpis v letnik	ponavljanje letnika	prvi vpis v letnik	ponavljanje letnika
Fakulteta za matematiko in fiziko	667	318	43	124	18	93	9	62	-	-	-
Naravoslovnotehniška fakulteta	1312	588	79	270	37	216	14	103	5	-	-
Odd. za tekstilstvo	755	316	58	166	27	137	6	41	4	-	-
Odd. za materiale in metalurgijo	238	135	10	34	7	31	1	19	1	-	-
Odd. za geotehn. in rudarstvo	170	85	5	38	1	19	2	20	-	-	-
Odd. za geologijo	149	52	6	32	2	29	5	23	-	-	-
Fak. za računalništvo in informatiko	1092	361	86	243	50	175	2	107	-	68	-
Fakulteta za pomorstvo in promet	867	266	33	177	32	278	3	78	-	-	-
Biotehniška fakulteta	2315	772	212	495	84	414	35	303	-	-	-
Odd. za agronomijo	506	192	63	92	30	70	4	55	-	-	-
Odd. za živilstvo	241	72	21	55	4	48	-	41	-	-	-
Odd. za gozdarstvo	227	79	24	50	19	32	7	16	-	-	-
Odd. za biologijo	321	69	20	62	10	60	18	82	-	-	-
Odd. za lesarstvo	381	158	54	69	5	58	-	37	-	-	-
Odd. za zootehniko	327	114	18	92	13	79	-	11	-	-	-
Mikrobiologija	188	55	11	44	2	38	3	35	-	-	-
Odd. za krajinsko arhitekturo	124	33	1	31	1	29	3	26	-	-	-
Veterinarska fakulteta	305	66	5	56	14	45	9	58	1	50	1
Medicinska fakulteta	1210	213	23	197	71	179	38	146	5	337	1
Fakulteta za farmacijo	723	173	45	146	48	123	4	106	4	74	-
Umetniške akademije	688	161	9	182	9	162	11	148	6	-	-
Akademija za glasbo	355	76	5	98	6	87	7	72	4	-	-
Akad. za likovno umetnost	241	62	4	62	2	59	4	46	2	-	-
AGRFT	92	23	-	22	1	16	-	30	-	-	-
Univerza v Mariboru	10647	3548	894	2299	367	2123	95	1261	22	38	-
Visoke šole	328	98	15	86	-	129	-	-	-	-	-
Visoka zdravstvena šola	328	98	15	86	-	129	-	-	-	-	-
Fakultete	10319	3450	879	2213	367	1994	95	1261	22	38	-
Pedagoška fakulteta	2471	783	137	562	66	489	9	415	10	-	-
Ekonomsko-poslovna fakulteta	2306	614	303	595	112	412	1	269	-	-	-
Fakulteta za organizacijske vede	1150	367	166	169	60	211	55	122	-	-	-
Pravna fakulteta	775	175	32	177	45	200	8	137	1	-	-
Fak. za elektrotehniko, računalništvo in informatiko	1089	432	43	214	23	218	7	110	4	38	-
Fakulteta za gradbeništvo	881	430	78	187	24	104	5	53	-	-	-
Fakulteta za kemijo in kem. tehnologijo	237	105	47	28	7	36	-	14	-	-	-
Fakulteta za strojništvo	1003	358	41	210	21	265	10	92	6	-	-
Fakulteta za kmetijstvo	407	186	32	71	9	59	-	49	1	-	-
Samostojni visokošolski zavodi	1005	401	58	274	30	241	1	-	-	-	-
Visoka šola za hotelirstvo in turizem	358	99	20	103	14	121	1	-	-	-	-
Visoka šola za management	402	116	37	142	16	91	-	-	-	-	-
Visoka strok. šola za podjetništvo	90	31	1	29	-	29	-	-	-	-	-
Visoka šola za upravljanje in poslovanje	109	109	-	-	-	-	-	-	-	-	-
Politehnika	46	46	-	-	-	-	-	-	-	-	-

### 3.6 Študentje izrednega študija (brez absolventov) po visokošolskih zavodih, letniku in vrsti vpisa, Slovenija, 1998/99

Visokošolski zavodi	Redni študentje skupaj	1. letnik		2. letnik		3. letnik		4. letnik		5. in 6. letnik	
		prvi vpis v letnik	ponavljanje letnika	prvi vpis v letnik	ponavljanje letnika	prvi vpis v letnik	ponavljanje letnika	prvi vpis v letnik	ponavljanje letnika	prvi vpis v letnik	ponavljanje letnika
<b>Skupaj</b>	<b>20418</b>	<b>7548</b>	<b>2329</b>	<b>2740</b>	<b>972</b>	<b>4006</b>	<b>1236</b>	<b>1102</b>	<b>477</b>	<b>7</b>	<b>1</b>
Univerza v Ljubljani	9728	4137	871	1828	155	2104	50	496	80	7	-
Visoke šole	3657	1810	-	863	-	942	-	41	1	-	-
Visoka šola za socialno delo	375	105	-	73	-	197	-	-	-	-	-
Visoka upravna šola	2545	1402	-	637	-	506	-	-	-	-	-
Visoka policijsko-varnostna šola	459	303	-	39	-	117	-	-	-	-	-
Visoka šola za zdravstvo	278	-	-	114	-	122	-	41	1	-	-
Fakultete	6065	2321	871	965	155	1162	50	455	79	7	-
Filozofska fakulteta	389	157	33	29	-	93	-	78	1	-	-
Ekonomsko fakulteta	2573	1033	742	259	147	240	42	110	-	-	-
Pravna fakulteta	561	309	44	97	6	70	4	31	-	-	-
Fakulteta za družbene vede	492	237	-	111	-	85	-	59	-	-	-
Fakulteta za šport	34	33	1	-	-	-	-	-	-	-	-
Pedagoška fakulteta	380	-	-	60	-	151	1	90	78	-	-
Teološka fakulteta	13	7	-	-	-	4	-	1	-	1	-
Fakulteta za strojništvo	266	-	-	2	-	264	-	-	-	-	-
Fakulteta za elektrotehniko	131	-	-	-	-	131	-	-	-	-	-
Fakulteta za arhitekturo	12	4	-	1	-	1	-	-	-	6	-
Fak. za gradbeništvo in geodezijo	113	39	2	34	-	38	-	-	-	-	-
Fak. za kemijo in kem. tehnologijo	32	29	-	3	-	-	-	-	-	-	-
Fakulteta za matematiko in fiziko	4	4	-	-	-	-	-	-	-	-	-
Naravoslovnotehniška fakulteta	187	70	3	73	-	41	-	-	-	-	-
Odd. za tekstilstvo	177	62	3	73	-	39	-	-	-	-	-
Odd. za materiale in metalurgijo	5	3	-	-	-	2	-	-	-	-	-
Odd. za geotehn. in rudarstvo	2	2	-	-	-	-	-	-	-	-	-
Odd. za geologijo	3	3	-	-	-	-	-	-	-	-	-
Fakulteta za pomorstvo in promet	745	305	45	272	2	44	3	74	-	-	-
Biotehniška fakulteta	133	94	1	24	-	-	-	14	-	-	-
Odd. za gozdarstvo	62	55	-	7	-	-	-	-	-	-	-
Odd. za lesarstvo	56	38	1	17	-	-	-	-	-	-	-
Odd. za zootehniko	15	1	-	-	-	-	-	14	-	-	-
Umetniške akademije	6	6	-	-	-	-	-	-	-	-	-
Akademija za glasbo	6	6	-	-	-	-	-	-	-	-	-
Univerza v Mariboru	8974	2664	1448	707	813	1361	977	606	397	-	1
Visoke šole	226	90	-	-	-	136	-	-	-	-	-
Visoka zdravstvena šola	226	90	-	-	-	136	-	-	-	-	-
Fakultete	8748	2574	1448	707	813	1225	977	606	397	-	1
Pedagoška fakulteta	898	284	21	190	23	257	7	111	5	-	-
Ekonomsko-poslovna fakulteta	4112	1168	793	423	456	362	323	308	279	-	-
Fakulteta za organizacijske vede	1932	799	392	-	236	284	122	99	-	-	-
Pravna fakulteta	724	186	173	15	47	59	111	86	47	-	-
Fak. za elektrotehniko, računalništvo in informatiko	303	38	22	23	6	78	135	-	-	-	1
Fakulteta za gradbeništvo	271	53	17	14	1	34	152	-	-	-	-

### 3.6 Študentje izrednega študija (brez absolventov) po visokošolskih zavodih, letniku in vrsti vpisa, Slovenija, 1998/99 (nadaljevanje)

Visokošolski zavodi	Redni študentje skupaj	1. letnik		2. letnik		3. letnik		4. letnik		5. in 6. letnik	
		prvi vpis v letnik	ponavljanje letnika	prvi vpis v letnik	ponavljanje letnika	prvi vpis v letnik	ponavljanje letnika	prvi vpis v letnik	ponavljanje letnika	prvi vpis v letnik	ponavljanje letnika
Fakulteta za kemijo in kem. tehnologijo	93	15	3	12	13	50	-	-	-	-	-
Fakulteta za strojništvo	351	31	27	30	31	101	127	2	2	-	-
Fakulteta za kmetijstvo	64	-	-	-	-	-	-	-	64	-	-
Samostojni visokošolski zavodi	1716	747	10	205	4	541	209	-	-	-	-
Visoka šola za hotelirstvo in turizem	422	177	4	128	-	113	-	-	-	-	-
Visoka šola za management	535	218	3	1	-	104	209	-	-	-	-
Visoka strok. šola za podjetništvo	260	80	3	76	4	97	-	-	-	-	-
Visoka šola za upravljanje in poslovanje	462	235	-	-	-	227	-	-	-	-	-
Politehnika	37	37	-	-	-	-	-	-	-	-	-

### 3.7 Študentje po visokošolskih zavodih, letniku in zaposlitvi, Slovenija, 1998/99

Visokošolski zavodi	Študentje skupaj	1. letnik		2. letnik		3. letnik		4. letnik		5. in 6. letnik		Absolventi			
		vsi	zaposleni	vsi	zaposleni	vsi	zaposleni	vsi	zaposleni	vsi	zaposleni	vsi	zaposleni		
<b>Skupaj</b>	<b>Skupaj</b>	<b>74642</b>	<b>14310</b>	<b>26546</b>	<b>4532</b>	<b>14386</b>	<b>2284</b>	<b>14561</b>	<b>4469</b>	<b>7646</b>	<b>1189</b>	<b>933</b>	<b>3</b>	<b>10570</b>	<b>1833</b>
	Redni	52150	331	16669	29	10674	71	9319	120	6067	24	925	1	8496	86
	Izredni	22492	13979	9877	4503	3712	2213	5242	4349	1579	1165	8	2	2074	1747
Univerza v Ljubljani	Skupaj	49289	6648	16776	2097	9687	1134	9013	1811	5360	389	894	2	7559	1215
	Redni	38170	277	11768	26	7704	65	6859	105	4784	15	887	1	6168	65
	Izredni	11119	6371	5008	2071	1983	1069	2154	1706	576	374	7	1	1391	1150
Visoke šole	Skupaj	7037	2680	2636	1153	1549	527	1633	835	186	6	-	-	1033	159
	Redni	3202	150	826	11	686	36	691	58	144	-	-	-	855	45
	Izredni	3835	2530	1810	1142	863	491	942	777	42	6	-	-	178	114
Visoka šola za socialno delo	Skupaj	919	331	233	94	190	39	310	198	92	-	-	-	94	-
	Redni	544	1	128	-	117	-	113	1	92	-	-	-	94	-
	Izredni	375	330	105	94	73	39	197	197	-	-	-	-	-	-
Visoka upravna šola	Skupaj	3484	1590	1702	878	853	316	689	395	-	-	-	-	240	1
	Redni	935	1	300	-	216	-	183	-	-	-	-	-	236	1
	Izredni	2549	1589	1402	878	637	316	506	395	-	-	-	-	4	-
Visoka policijsko-varnostna šola	Skupaj	679	414	339	170	100	59	181	142	-	-	-	-	59	43
	Redni	220	108	36	-	61	26	64	39	-	-	-	-	59	43
	Izredni	459	306	303	170	39	33	117	103	-	-	-	-	-	-
Visoka šola za zdravstvo	Skupaj	1955	345	362	11	406	113	453	100	94	6	-	-	640	115
	Redni	1503	40	362	11	292	10	331	18	52	-	-	-	466	1
	Izredni	452	305	-	-	114	103	122	82	42	6	-	-	174	114
Fakultete	Skupaj	41394	3938	13964	935	7947	594	7207	970	5020	381	894	2	6362	1056
	Redni	34116	99	10772	8	6827	16	5995	41	4486	13	887	1	5149	20
	Izredni	7278	3839	3192	927	1120	578	1212	929	534	368	7	1	1213	1036

## 3.7 Študentje po visokošolskih zavodih, letniku in zaposlitvi, Slovenija, 1998/99 (nadaljevanje)

Visokošolski zavodi		Študentje skupaj		1. letnik		2. letnik		3. letnik		4. letnik		5. in 6. letnik		Absolventi	
		vsj	zapo-sleni	vsj	zapo-sleni	vsj	zapo-sleni	vsj	zapo-sleni	vsj	zapo-sleni	vsj	zapo-sleni	vsj	zapo-sleni
Filozofska fakulteta	Skupaj	5885	212	2072	48	1144	4	1066	75	799	18	-	-	804	67
	Redni	5395	10	1882	1	1115	2	973	3	722	3	-	-	703	1
	Izredni	490	202	190	47	29	2	93	72	77	15	-	-	101	66
Ekonomska fakulteta	Skupaj	7956	1163	3116	324	1440	114	1230	193	1068	77	-	-	1102	455
	Redni	4856	20	1341	-	1034	6	948	6	958	6	-	-	575	2
	Izredni	3100	1143	1775	324	406	108	282	187	110	71	-	-	527	453
Pravna fakulteta	Skupaj	1982	126	722	59	377	22	350	32	255	7	-	-	278	6
	Redni	1384	18	369	1	274	5	276	9	224	1	-	-	241	2
	Izredni	598	108	353	58	103	17	74	23	31	6	-	-	37	4
Fakulteta za družbene vede	Skupaj	3295	171	865	33	637	24	661	52	543	34	-	-	589	28
	Redni	2767	-	628	-	526	-	576	-	484	-	-	-	553	-
	Izredni	528	171	237	33	111	24	85	52	59	34	-	-	36	28
Fakulteta za šport	Skupaj	817	1	283	-	173	-	117	-	142	1	-	-	102	-
	Redni	783	1	249	-	173	-	117	-	142	1	-	-	102	-
	Izredni	34	-	34	-	-	-	-	-	-	-	-	-	-	-
Pedagoška fakulteta	Skupaj	2740	435	585	1	454	50	592	146	516	157	-	-	593	81
	Redni	2271	1	585	1	394	-	440	-	348	-	-	-	504	-
	Izredni	469	434	-	-	60	50	152	146	168	157	-	-	89	81
Teološka fakulteta	Skupaj	462	8	156	5	40	-	65	2	49	-	103	1	49	-
	Redni	449	3	149	2	40	-	61	1	48	-	102	-	49	-
	Izredni	13	5	7	3	-	-	4	1	1	-	1	1	-	-
Fakulteta za strojništvo	Skupaj	2140	653	433	-	257	2	509	247	128	-	-	-	813	404
	Redni	1451	-	433	-	255	-	245	-	128	-	-	-	390	-
	Izredni	689	653	-	-	2	2	264	247	-	-	-	-	423	404
Fakulteta za elektrotehniko	Skupaj	1852	100	578	-	327	-	356	91	136	-	166	-	289	9
	Redni	1721	9	578	-	327	-	225	-	136	-	166	-	289	9
	Izredni	131	91	-	-	-	-	131	91	-	-	-	-	-	-
Fakulteta za arhitekturo	Skupaj	809	2	169	1	125	-	141	-	159	-	94	1	121	-
	Redni	797	1	165	-	124	-	140	-	159	-	88	1	121	-
	Izredni	12	1	4	1	1	-	1	-	-	-	6	-	-	-
Fak. za gradbeništvo in geodezijo	Skupaj	1402	109	654	37	291	34	152	38	68	-	-	-	237	-
	Redni	1289	1	613	-	257	1	114	-	68	-	-	-	237	-
	Izredni	113	108	41	37	34	33	38	38	-	-	-	-	-	-
Fak. za kemijo in kem. tehnologijo	Skupaj	1273	51	526	25	249	3	243	21	91	2	-	-	164	-
	Redni	1241	27	497	3	246	1	243	21	91	2	-	-	164	-
	Izredni	32	24	29	22	3	2	-	-	-	-	-	-	-	-
Fakulteta za matematiko in fiziko	Skupaj	748	1	365	1	142	-	102	-	62	-	-	-	77	-
	Redni	744	-	361	-	142	-	102	-	62	-	-	-	77	-
	Izredni	4	1	4	1	-	-	-	-	-	-	-	-	-	-

## 3.7 Študentje po visokošolskih zavodih, letniku in zaposlitvi, Slovenija, 1998/99 (nadaljevanje)

Visokošolski zavodi	Študentje skupaj		1. letnik		2. letnik		3. letnik		4. letnik		5. in 6. letnik		Absolventi	
	vsj	zapo-sleni	vsj	zapo-sleni	vsj	zapo-sleni	vsj	zapo-sleni	vsj	zapo-sleni	vsj	zapo-sleni	vsj	zapo-sleni
Naravoslovnotehniška fakulteta														
Skupaj	1619	109	740	37	380	44	271	28	108	-	-	-	120	-
Redni	1432	1	667	-	307	-	230	1	108	-	-	-	120	-
Izredni	187	108	73	37	73	44	41	27	-	-	-	-	-	-
Odd. za tekstilstvo														
Skupaj	1005	103	439	33	266	44	182	26	45	-	-	-	73	-
Redni	828	-	374	-	193	-	143	-	45	-	-	-	73	-
Izredni	177	103	65	33	73	44	39	26	-	-	-	-	-	-
Odd. za materiale in metalurgijo														
Skupaj	263	4	148	2	41	-	34	2	20	-	-	-	20	-
Redni	258	1	145	-	41	-	32	1	20	-	-	-	20	-
Izredni	5	3	3	2	-	-	2	1	-	-	-	-	-	-
Odd. za geotehn. in rudarstvo														
Skupaj	188	2	92	2	39	-	21	-	20	-	-	-	16	-
Redni	186	-	90	-	39	-	21	-	20	-	-	-	16	-
Izredni	2	2	2	2	-	-	-	-	-	-	-	-	-	-
Odd. za geologijo														
Skupaj	163	-	61	-	34	-	34	-	23	-	-	-	11	-
Redni	160	-	58	-	34	-	34	-	23	-	-	-	11	-
Izredni	3	-	3	-	-	-	-	-	-	-	-	-	-	-
Fakulteta za računalništvo in informatiko														
Skupaj	1168	2	447	-	293	-	177	-	107	-	68	-	76	2
Redni	1168	2	447	-	293	-	177	-	107	-	68	-	76	2
Fakulteta za pomorstvo in promet														
Skupaj	1690	742	649	349	483	275	328	45	152	73	-	-	78	-
Redni	945	1	299	-	209	1	281	-	78	-	-	-	78	-
Izredni	745	741	350	349	274	274	47	45	74	73	-	-	-	-
Biotehniška fakulteta														
Skupaj	2969	50	1079	15	603	22	449	-	317	12	-	-	521	1
Redni	2836	1	984	-	579	-	449	-	303	-	-	-	521	1
Izredni	133	49	95	15	24	22	-	-	14	12	-	-	-	-
Odd. za agronomijo														
Skupaj	600	-	255	-	122	-	74	-	55	-	-	-	94	-
Redni	600	-	255	-	122	-	74	-	55	-	-	-	94	-
Odd. za živilstvo														
Skupaj	354	-	93	-	59	-	48	-	41	-	-	-	113	-
Redni	354	-	93	-	59	-	48	-	41	-	-	-	113	-
Odd. za gozdarstvo														
Skupaj	331	12	158	6	76	6	39	-	16	-	-	-	42	-
Redni	269	-	103	-	69	-	39	-	16	-	-	-	42	-
Izredni	62	12	55	6	7	6	-	-	-	-	-	-	-	-
Odd. za biologijo														
Skupaj	397	-	89	-	72	-	78	-	82	-	-	-	76	-
Redni	397	-	89	-	72	-	78	-	82	-	-	-	76	-
Odd. za lesarstvo														
Skupaj	530	26	251	9	91	16	58	-	37	-	-	-	93	1
Redni	474	1	212	-	74	-	58	-	37	-	-	-	93	1
Izredni	56	25	39	9	17	16	-	-	-	-	-	-	-	-
Odd. za zootehniko														
Skupaj	383	12	133	-	105	-	79	-	25	12	-	-	41	-
Redni	368	-	132	-	105	-	79	-	11	-	-	-	41	-
Izredni	15	12	1	-	-	-	-	-	14	12	-	-	-	-

## 3.7 Študentje po visokošolskih zavodih, letniku in zaposlitvi, Slovenija, 1998/99 (nadaljevanje)

Visokošolski zavodi	Študentje skupaj		1. letnik		2. letnik		3. letnik		4. letnik		5. in 6. letnik		Absolventi	
	vsj	zapo-sleni	vsj	zapo-sleni	vsj	zapo-sleni	vsj	zapo-sleni	vsj	zapo-sleni	vsj	zapo-sleni	vsj	zapo-sleni
Mikrobiologija														
Skupaj	242	-	66	-	46	-	41	-	35	-	-	-	54	-
Redni	242	-	66	-	46	-	41	-	35	-	-	-	54	-
Odd. za krajinsko arhitekturo														
Skupaj	132	-	34	-	32	-	32	-	26	-	-	-	8	-
Redni	132	-	34	-	32	-	32	-	26	-	-	-	8	-
Veterinarska fakulteta														
Skupaj	361	-	71	-	70	-	54	-	59	-	51	-	56	-
Redni	361	-	71	-	70	-	54	-	59	-	51	-	56	-
Medicinska fakulteta														
Skupaj	1383	-	236	-	268	-	217	-	151	-	338	-	173	-
Redni	1383	-	236	-	268	-	217	-	151	-	338	-	173	-
Fakulteta za farmacijo														
Skupaj	843	3	218	-	194	-	127	-	110	-	74	-	120	3
Redni	843	3	218	-	194	-	127	-	110	-	74	-	120	3
Umetniške akademije														
Skupaj	858	30	176	9	191	13	173	6	154	2	-	-	164	-
Redni	852	28	170	7	191	13	173	6	154	2	-	-	164	-
Izredni	6	2	6	2	-	-	-	-	-	-	-	-	-	-
Akademija za glasbo														
Skupaj	437	28	87	9	104	12	94	5	76	2	-	-	76	-
Redni	431	26	81	7	104	12	94	5	76	2	-	-	76	-
Izredni	6	2	6	2	-	-	-	-	-	-	-	-	-	-
Akad. za likovno umetnost														
Skupaj	309	2	66	-	64	1	63	1	48	-	-	-	68	-
Redni	309	2	66	-	64	1	63	1	48	-	-	-	68	-
AGRFT														
Skupaj	112	-	23	-	23	-	16	-	30	-	-	-	20	-
Redni	112	-	23	-	23	-	16	-	30	-	-	-	20	-
Univerza v Mariboru														
Skupaj	22539	6355	8554	1936	4186	1020	4556	1981	2286	800	39	1	2918	617
Redni	12882	48	4442	3	2666	3	2218	13	1283	9	38	-	2235	20
Izredni	9657	6307	4112	1933	1520	1017	2338	1968	1003	791	1	1	683	597
Visoke šole														
Skupaj	638	197	203	84	86	-	265	113	-	-	-	-	84	-
Redni	412	1	113	-	86	-	129	1	-	-	-	-	84	-
Izredni	226	196	90	84	-	-	136	112	-	-	-	-	-	-
Visoka zdravstvena šola														
Skupaj	638	197	203	84	86	-	265	113	-	-	-	-	84	-
Redni	412	1	113	-	86	-	129	1	-	-	-	-	84	-
Izredni	226	196	90	84	-	-	136	112	-	-	-	-	-	-
Fakultete														
Skupaj	21901	6158	8351	1852	4100	1020	4291	1868	2286	800	39	1	2834	617
Redni	12470	47	4329	3	2580	3	2089	12	1283	9	38	-	2151	20
Izredni	9431	6111	4022	1849	1520	1017	2202	1856	1003	791	1	1	683	597
Pedagoška fakulteta														
Skupaj	4221	853	1225	143	841	136	762	213	541	91	-	-	852	270
Redni	3030	3	920	-	628	-	498	1	425	-	-	-	559	2
Izredni	1191	850	305	143	213	136	264	212	116	91	-	-	293	268
Ekonomsko-poslovna fakulteta														
Skupaj	6693	2283	2878	745	1586	565	1098	518	856	454	-	-	275	1
Redni	2581	4	917	-	707	1	413	1	269	1	-	-	275	1
Izredni	4112	2279	1961	745	879	564	685	517	587	453	-	-	-	-



## 3.7 Študentje po visokošolskih zavodih, letniku in zaposlitvi, Slovenija, 1998/99 (nadaljevanje)

Visokošolski zavodi	Študentje skupaj		1. letnik		2. letnik		3. letnik		4. letnik		5. in 6. letnik		Absolventi	
	vsi	zaposleni	vsi	zaposleni	vsi	zaposleni	vsi	zaposleni	vsi	zaposleni	vsi	zaposleni	vsi	zaposleni
Fakulteta za organizacijske vede														
Skupaj	3850	1709	1724	723	465	182	672	377	221	94	-	-	768	333
Redni	1533	15	533	-	229	-	266	3	122	7	-	-	383	5
Izredni	2317	1694	1191	723	236	182	406	374	99	87	-	-	385	328
Pravna fakulteta Maribor														
Skupaj	1723	353	566	102	284	20	378	127	271	96	-	-	224	8
Redni	998	9	207	-	222	-	208	-	138	1	-	-	223	8
Izredni	725	344	359	102	62	20	170	127	133	95	-	-	1	-
Fak. za elektrotehniko, računalništvo in inf.														
Skupaj	1572	282	535	51	266	25	438	202	114	-	39	1	180	3
Redni	1269	4	475	-	237	-	225	1	114	-	38	-	180	3
Izredni	303	278	60	51	29	25	213	201	-	-	1	1	-	-
Fakulteta za gradbeništvo														
Skupaj	1260	231	578	34	226	15	295	182	53	-	-	-	108	-
Redni	989	1	508	-	211	1	109	-	53	-	-	-	108	-
Izredni	271	230	70	34	15	14	186	182	-	-	-	-	-	-
Fakulteta za kemijo in kem. tehnologijo														
Skupaj	366	73	170	8	60	19	86	46	14	-	-	-	36	-
Redni	273	1	152	-	35	-	36	1	14	-	-	-	36	-
Izredni	93	72	18	8	25	19	50	45	-	-	-	-	-	-
Fakulteta za strojništvo														
Skupaj	1657	311	457	45	292	58	503	203	102	4	-	-	303	1
Redni	1303	9	399	2	231	1	275	5	98	-	-	-	300	1
Izredni	354	302	58	43	61	57	228	198	4	4	-	-	3	-
Fakulteta za kmetijstvo														
Skupaj	559	63	218	1	80	-	59	-	114	61	-	-	88	1
Redni	494	1	218	1	80	-	59	-	50	-	-	-	87	-
Izredni	65	62	-	-	-	-	-	-	64	61	-	-	1	1
Samostojni visokošolski zavodi														
Skupaj	2814	1307	1216	499	513	130	992	677	-	-	-	-	93	1
Redni	1098	6	459	-	304	3	242	2	-	-	-	-	93	1
Izredni	1716	1301	757	499	209	127	750	675	-	-	-	-	-	-
Visoka šola za hotelirstvo in turizem														
Skupaj	873	247	300	79	245	85	235	82	-	-	-	-	93	1
Redni	451	2	119	-	117	1	122	-	-	-	-	-	93	1
Izredni	422	245	181	79	128	84	113	82	-	-	-	-	-	-
Visoka šola za management														
Skupaj	937	438	374	146	159	1	404	291	-	-	-	-	-	-
Redni	402	1	153	-	158	-	91	1	-	-	-	-	-	-
Izredni	535	437	221	146	1	1	313	290	-	-	-	-	-	-
Visoka šola za podjetništvo														
Skupaj	350	168	115	37	109	44	126	87	-	-	-	-	-	-
Redni	90	3	32	-	29	2	29	1	-	-	-	-	-	-
Izredni	260	165	83	37	80	42	97	86	-	-	-	-	-	-
Visoka šola za upravljanje in poslovanje														
Skupaj	571	425	344	208	-	-	227	217	-	-	-	-	-	-
Redni	109	-	109	-	-	-	-	-	-	-	-	-	-	-
Izredni	462	425	235	208	-	-	227	217	-	-	-	-	-	-
Politehnika														
Skupaj	83	29	83	29	-	-	-	-	-	-	-	-	-	-
Redni	46	-	46	-	-	-	-	-	-	-	-	-	-	-
Izredni	37	29	37	29	-	-	-	-	-	-	-	-	-	-

## 3.8 Študentje po visokošolskih zavodih, načinu študija in vrstah študijskih programov, Slovenija, 1998/99

Visokošolski zavodi		Višješolski programi (po stari zakonodaji)				Visokošolski strokovni programi				Univerzitetni in visokošolski programi			
		vsi	ženske	od tega absolventi		vsi	ženske	od tega absolventi		vsi	ženske	od tega absolventi	
				vsi	ženske			vsi	ženske			vsi	ženske
<b>Skupaj</b>	<b>Skupaj</b>	<b>2449</b>	<b>1119</b>	<b>1662</b>	<b>686</b>	<b>31232</b>	<b>16955</b>	<b>2110</b>	<b>1352</b>	<b>40961</b>	<b>24433</b>	<b>6798</b>	<b>4189</b>
	<b>Redni</b>	<b>1292</b>	<b>508</b>	<b>1278</b>	<b>495</b>	<b>15415</b>	<b>8524</b>	<b>930</b>	<b>732</b>	<b>35443</b>	<b>20935</b>	<b>6288</b>	<b>3823</b>
	<b>Izredni</b>	<b>1157</b>	<b>611</b>	<b>384</b>	<b>191</b>	<b>15817</b>	<b>8431</b>	<b>1180</b>	<b>620</b>	<b>5518</b>	<b>3498</b>	<b>510</b>	<b>366</b>
Univerza v Ljubljani	Skupaj	747	229	680	192	18084	9862	1922	1188	30458	18150	4957	3045
	Redni	671	191	657	178	9909	5462	837	662	27590	16313	4674	2834
	Izredni	76	38	23	14	8175	4400	1085	526	2868	1837	283	211
Visoke šole	Skupaj	154	128	111	94	6827	4895	868	675	56	33	54	31
	Redni	118	103	105	90	3081	2456	748	575	3	3	2	2
	Izredni	36	25	6	4	3746	2439	120	100	53	30	52	29
Visoka šola za socialno delo	Skupaj	-	-	-	-	919	832	94	85	-	-	-	-
	Redni	-	-	-	-	544	499	94	85	-	-	-	-
	Izredni	-	-	-	-	375	333	-	-	-	-	-	-
Visoka upravna šola	Skupaj	37	25	9	6	3447	2421	231	183	-	-	-	-
	Redni	8	6	5	3	927	753	231	183	-	-	-	-
	Izredni	29	19	4	3	2520	1668	-	-	-	-	-	-
Visoka policijsko-varnostna šola	Skupaj	-	-	-	-	679	158	59	4	-	-	-	-
	Redni	-	-	-	-	220	55	59	4	-	-	-	-
	Izredni	-	-	-	-	459	103	-	-	-	-	-	-
Visoka šola za zdravstvo	Skupaj	117	103	102	88	1782	1484	484	403	56	33	54	31
	Redni	110	97	100	87	1390	1149	364	303	3	3	2	2
	Izredni	7	6	2	1	392	335	120	100	53	30	52	29
Fakultete	Skupaj	592	101	569	98	11236	4956	1054	513	29566	17643	4739	2928
	Redni	552	88	552	88	6813	3000	89	87	26751	15836	4508	2746
	Izredni	40	13	17	10	4423	1956	965	426	2815	1807	231	182
Filozofska fakulteta	Skupaj	-	-	-	-	-	-	-	-	5885	4628	804	658
	Redni	-	-	-	-	-	-	-	-	5395	4217	703	564
	Izredni	-	-	-	-	-	-	-	-	490	411	101	94
Ekonomska fakulteta	Skupaj	17	10	17	10	4045	2695	488	363	3894	2161	597	357
	Redni	-	-	-	-	1662	1175	-	-	3194	1809	575	346
	Izredni	17	10	17	10	2383	1520	488	363	700	352	22	11
Pravna fakulteta	Skupaj	-	-	-	-	-	-	-	-	1982	1302	278	180
	Redni	-	-	-	-	-	-	-	-	1384	932	241	152
	Izredni	-	-	-	-	-	-	-	-	598	370	37	28
Fakulteta za družbene vede	Skupaj	-	-	-	-	-	-	-	-	3295	2324	589	426
	Redni	-	-	-	-	-	-	-	-	2767	1996	553	408
	Izredni	-	-	-	-	-	-	-	-	528	328	36	18
Fakulteta za šport	Skupaj	-	-	-	-	-	-	-	-	817	263	102	39
	Redni	-	-	-	-	-	-	-	-	783	254	102	39
	Izredni	-	-	-	-	-	-	-	-	34	9	-	-

3.8 Študentje po visokošolskih zavodih, načinu študija in vrstah študijskih programov, Slovenija, 1998/99  
(nadaljevanje)

Visokošolski zavodi	Višešolski programi (po stari zakonodaji)				Visokošolski strokovni programi				Univerzitetni in visokošolski programi			
	vsi	ženske	od tega absolventi		vsi	ženske	od tega absolventi		vsi	ženske	od tega absolventi	
			vsi	ženske			vsi	ženske			vsi	ženske
Pedagoška fakulteta												
Skupaj	-	-	-	-	502	484	118	117	2238	2007	475	414
Redni	-	-	-	-	335	323	64	63	1936	1718	440	383
Izredni	-	-	-	-	167	161	54	54	302	289	35	31
Teološka fakulteta												
Skupaj	-	-	-	-	-	-	-	-	462	246	49	34
Redni	-	-	-	-	-	-	-	-	449	239	49	34
Izredni	-	-	-	-	-	-	-	-	13	7	-	-
Fakulteta za strojništvo												
Skupaj	193	6	193	6	1316	40	423	9	631	14	197	6
Redni	193	6	193	6	627	27	-	-	631	14	197	6
Izredni	-	-	-	-	689	13	423	9	-	-	-	-
Fakulteta za elektrotehniko												
Skupaj	142	4	142	4	744	23	-	-	966	23	147	4
Redni	142	4	142	4	613	21	-	-	966	23	147	4
Izredni	-	-	-	-	131	2	-	-	-	-	-	-
Fakulteta za arhitekturo												
Skupaj	-	-	-	-	-	-	-	-	809	428	121	55
Redni	-	-	-	-	-	-	-	-	797	421	121	55
Izredni	-	-	-	-	-	-	-	-	12	7	-	-
Fakulteta za gradbeništvo in geodezijo												
Skupaj	105	37	105	37	482	117	-	-	815	204	132	37
Redni	105	37	105	37	369	97	-	-	815	204	132	37
Izredni	-	-	-	-	113	20	-	-	-	-	-	-
Fakulteta za kemijo in kem. tehnologijo												
Skupaj	19	14	19	14	550	198	-	-	704	379	145	77
Redni	19	14	19	14	518	196	-	-	704	379	145	77
Izredni	-	-	-	-	32	2	-	-	-	-	-	-
Fakulteta za matematiko in fiziko												
Skupaj	1	1	1	1	139	78	-	-	608	201	76	25
Redni	1	1	1	1	136	76	-	-	607	200	76	25
Izredni	-	-	-	-	3	2	-	-	1	1	-	-
Naravoslovnotehniška fakulteta												
Skupaj	-	-	-	-	894	560	-	-	725	435	120	86
Redni	-	-	-	-	714	469	-	-	718	434	120	86
Izredni	-	-	-	-	180	91	-	-	7	1	-	-
Odd. za tekstilstvo												
Skupaj	-	-	-	-	716	512	-	-	289	256	73	67
Redni	-	-	-	-	539	421	-	-	289	256	73	67
Izredni	-	-	-	-	177	91	-	-	-	-	-	-
Odd. za materiale in metalurgijo												
Skupaj	-	-	-	-	102	33	-	-	161	67	20	6
Redni	-	-	-	-	100	33	-	-	158	67	20	6
Izredni	-	-	-	-	2	-	-	-	3	-	-	-
Odd. za geotehn. in rudarstvo												
Skupaj	-	-	-	-	76	15	-	-	112	27	16	5
Redni	-	-	-	-	75	15	-	-	111	27	16	5
Izredni	-	-	-	-	1	-	-	-	1	-	-	-

### 3.8 Študentje po visokošolskih zavodih, načinu študija in vrstah študijskih programov, Slovenija, 1998/99 (nadaljevanje)

Visokošolski zavodi	Višješolski programi (po stari zakonodaji)				Visokošolski strokovni programi				Univerzitetni in visokošolski programi			
	vsi	ženske	od tega absolventi		vsi	ženske	od tega absolventi		vsi	ženske	od tega absolventi	
			vsi	ženske			vsi	ženske			vsi	ženske
Odd. za geologijo												
Skupaj	-	-	-	-	-	-	-	-	163	85	11	8
Redni	-	-	-	-	-	-	-	-	160	84	11	8
Izredni	-	-	-	-	-	-	-	-	3	1	-	-
Fakulteta za računalništvo in informatiko												
Skupaj	-	-	-	-	422	37	-	-	746	34	76	4
Redni	-	-	-	-	422	37	-	-	746	34	76	4
Fakulteta za pomorstvo in promet												
Skupaj	8	1	8	1	1221	350	-	-	461	169	70	31
Redni	8	1	8	1	592	212	-	-	345	142	70	31
Izredni	-	-	-	-	629	138	-	-	116	27	-	-
Biotehniška fakulteta												
Skupaj	107	28	84	25	788	251	-	-	2074	1201	437	265
Redni	84	25	84	25	692	244	-	-	2060	1196	437	265
Izredni	23	3	-	-	96	7	-	-	14	5	-	-
Odd. za agronomijo												
Skupaj	31	13	31	13	223	120	-	-	346	203	63	41
Redni	31	13	31	13	223	120	-	-	346	203	63	41
Odd. za živilstvo												
Skupaj	-	-	-	-	-	-	-	-	354	238	113	84
Redni	-	-	-	-	-	-	-	-	354	238	113	84
Odd. za gozdarstvo												
Skupaj	14	1	8	1	142	16	-	-	175	46	34	7
Redni	8	1	8	1	86	13	-	-	175	46	34	7
Izredni	6	-	-	-	56	3	-	-	-	-	-	-
Odd. za biologijo												
Skupaj	-	-	-	-	-	-	-	-	397	288	76	60
Redni	-	-	-	-	-	-	-	-	397	288	76	60
Odd. za lesarstvo												
Skupaj	56	8	39	5	238	14	-	-	236	36	54	4
Redni	39	5	39	5	199	10	-	-	236	36	54	4
Izredni	17	3	-	-	39	4	-	-	-	-	-	-
Odd. za zootehniko												
Skupaj	6	6	6	6	185	101	-	-	192	109	35	23
Redni	6	6	6	6	184	101	-	-	178	104	35	23
Izredni	-	-	-	-	1	-	-	-	14	5	-	-
Mikrobiologija												
Skupaj	-	-	-	-	-	-	-	-	242	182	54	43
Redni	-	-	-	-	-	-	-	-	242	182	54	43
Odd. za krajinsko arhitekturo												
Skupaj	-	-	-	-	-	-	-	132	99	8	3	
Redni	-	-	-	-	-	-	-	-	132	99	8	3
Veterinarska fakulteta												
Skupaj	-	-	-	-	-	-	-	-	361	233	56	27
Redni	-	-	-	-	-	-	-	-	361	233	56	27
Medicinska fakulteta												
Skupaj	-	-	-	-	-	-	-	-	1383	875	173	119
Redni	-	-	-	-	-	-	-	-	1383	875	173	119

### 3.8 Študentje po visokošolskih zavodih, načinu študija in vrstah študijskih programov, Slovenija, 1998/99 (nadaljevanje)

Visokošolski zavodi	Višješolski programi (po stari zakonodaji)				Visokošolski strokovni programi				Univerzitetni in visokošolski programi			
	vsi	ženske	od tega absolventi		vsi	ženske	od tega absolventi		vsi	ženske	od tega absolventi	
			vsi	ženske			vsi	ženske			vsi	ženske
Fakulteta za farmacijo												
Skupaj	-	-	-	-	133	123	25	24	710	516	95	84
Redni	-	-	-	-	133	123	25	24	710	516	95	84
Umetniške akademije												
Skupaj	1	-	-	-	21	11	-	-	836	474	164	86
Redni	1	-	-	-	15	6	-	-	836	474	164	86
Izredni	-	-	-	-	6	5	-	-	-	-	-	-
Akademija za glasbo												
Skupaj	1	-	-	-	21	11	-	-	415	235	76	35
Redni	1	-	-	-	15	6	-	-	415	235	76	35
Izredni	-	-	-	-	6	5	-	-	-	-	-	-
Akad. za likovno umetnost												
Skupaj	-	-	-	-	-	-	-	-	309	187	68	43
Redni	-	-	-	-	-	-	-	-	309	187	68	43
AGRFT												
Skupaj	-	-	-	-	-	-	-	-	112	52	20	8
Redni	-	-	-	-	-	-	-	-	112	52	20	8
Univerza v Mariboru												
Skupaj	1702	890	982	494	10334	5582	95	94	10503	6283	1841	1144
Redni	621	317	621	317	4408	2390	-	-	7853	4622	1614	989
Izredni	1081	573	361	177	5926	3192	95	94	2650	1661	227	155
Visoke šole												
Skupaj	84	80	84	80	554	509	-	-	-	-	-	-
Redni	84	80	84	80	328	297	-	-	-	-	-	-
Izredni	-	-	-	-	226	212	-	-	-	-	-	-
Visoka zdravstvena šola												
Skupaj	84	80	84	80	554	509	-	-	-	-	-	-
Redni	84	80	84	80	328	297	-	-	-	-	-	-
Izredni	-	-	-	-	226	212	-	-	-	-	-	-
Fakultete												
Skupaj	1618	810	898	414	9780	5073	95	94	10503	6283	1841	1144
Redni	537	237	537	237	4080	2093	-	-	7853	4622	1614	989
Izredni	1081	573	361	177	5700	2980	95	94	2650	1661	227	155
Pedagoška fakulteta												
Skupaj	74	61	74	61	672	653	95	94	3475	2780	683	576
Redni	15	14	15	14	266	261	-	-	2749	2221	544	454
Izredni	59	47	59	47	406	392	95	94	726	559	139	122
Ekonomsko-poslovna fakulteta												
Skupaj	594	381	-	-	3734	2503	-	-	2365	1405	275	192
Redni	-	-	-	-	1014	734	-	-	1567	940	275	192
Izredni	594	381	-	-	2720	1769	-	-	798	465	-	-
Fakulteta za organizacijske vede												
Skupaj	467	223	467	223	2218	1010	-	-	1165	523	301	123
Redni	166	83	166	83	519	329	-	-	848	386	217	91
Izredni	301	130	301	130	1699	681	-	-	317	137	84	32

### 3.8 Študentje po visokošolskih zavodih, načinu študija in vrstah študijskih programov, Slovenija, 1998/99 (nadaljevanje)

Visokošolski zavodi	Višješolski programi (po stari zakonodaji)				Visokošolski strokovni programi				Univerzitetni in visokošolski programi			
	vsi	ženske	od tega absolventi		vsi	ženske	od tega absolventi		vsi	ženske	od tega absolventi	
			vsi	ženske			vsi	ženske			vsi	ženske
Pravna fakulteta												
Skupaj	-	-	-	-	-	-	-	-	1723	1162	224	163
Redni	-	-	-	-	-	-	-	-	998	694	223	162
Izredni	-	-	-	-	-	-	-	-	725	468	1	1
Fak. za elektrotehniko, računalništvo in informatiko												
Skupaj	119	2	65	2	833	47	-	-	620	25	115	4
Redni	65	2	65	2	585	39	-	-	619	25	115	4
Izredni	54	-	-	-	248	8	-	-	1	-	-	-
Fakulteta za gradbeništvo												
Skupaj	73	22	69	19	842	194	-	-	345	101	39	16
Redni	69	19	69	19	575	148	-	-	345	101	39	16
Izredni	4	3	-	-	267	46	-	-	-	-	-	-
Fakulteta za kemijo in kem. tehnologijo												
Skupaj	38	22	15	12	242	184	-	-	88	61	21	15
Redni	15	12	15	12	170	138	-	-	88	61	21	15
Izredni	21	10	-	-	72	46	-	-	-	-	-	-
Fakulteta za strojništvo												
Skupaj	230	90	183	88	942	347	-	-	485	112	120	21
Redni	183	88	183	88	654	309	-	-	466	106	117	21
Izredni	47	2	-	-	288	38	-	-	19	6	3	-
Fakulteta za kmetijstvo												
Skupaj	25	9	25	9	297	135	-	-	237	114	63	34
Redni	24	9	24	9	297	135	-	-	173	88	63	34
Izredni	1	-	1	-	-	-	-	-	64	26	-	-
Samostojni visokošolski zavodi												
Skupaj	-	-	-	-	2814	1511	93	70	-	-	-	-
Redni	-	-	-	-	1098	672	93	70	-	-	-	-
Izredni	-	-	-	-	1716	839	-	-	-	-	-	-
Visoka šola za hotelirstvo in turizem												
Skupaj	-	-	-	-	873	583	93	70	-	-	-	-
Redni	-	-	-	-	451	323	93	70	-	-	-	-
Izredni	-	-	-	-	422	260	-	-	-	-	-	-
Visoka šola za management												
Skupaj	-	-	-	-	937	472	-	-	-	-	-	-
Redni	-	-	-	-	402	238	-	-	-	-	-	-
Izredni	-	-	-	-	535	234	-	-	-	-	-	-
Visoka šola za podjetništvo												
Skupaj	-	-	-	-	350	126	-	-	-	-	-	-
Redni	-	-	-	-	90	29	-	-	-	-	-	-
Izredni	-	-	-	-	260	97	-	-	-	-	-	-
Visoka šola za upravljanje in poslovanje												
Skupaj	-	-	-	-	571	313	-	-	-	-	-	-
Redni	-	-	-	-	109	72	-	-	-	-	-	-
Izredni	-	-	-	-	462	241	-	-	-	-	-	-
Politehnika												
Skupaj	-	-	-	-	83	17	-	-	-	-	-	-
Redni	-	-	-	-	46	10	-	-	-	-	-	-
Izredni	-	-	-	-	37	7	-	-	-	-	-	-

## 3.9 Študentje po področjih in ravneh študija mednarodne standardne klasifikacije izobraževanja (ISCED 97), Slovenija, 1998/99

Študijska področja	Skupaj								Poklicni in strokovni programi, orientirani za vstop na trg dela								Programi, ki omogočajo dostop do najvišjega akademskega naziva							
	visokošolski strokovni programi				višješolski programi (po stari zakon.)				univerzitetni in visokošolski programi				visokošolski strokovni programi				višješolski programi (po stari zakon.)				univerzitetni in visokošolski programi			
													vsi		ženske		vsi		ženske		vsi		ženske	
	vsi	ženske	tuji študentje	tuji študentje	vsi	ženske	tuji študentje	tuji študentje	vsi	ženske	tuji študentje	tuji študentje	vsi	ženske	tuji študentje	tuji študentje								
		vsi	ženske	vsi	ženske	vsi	ženske	vsi	ženske	vsi	ženske	vsi	ženske	vsi	ženske									
<b>Skupaj</b>	<b>74642</b>	<b>42507</b>	<b>583</b>	<b>232</b>	<b>31232</b>	<b>16955</b>	<b>206</b>	<b>87</b>	<b>2449</b>	<b>1119</b>	<b>20</b>	<b>5</b>	<b>40961</b>	<b>24433</b>	<b>357</b>	<b>140</b>								
<b>Izobraževanje</b>	<b>8485</b>	<b>6821</b>	<b>37</b>	<b>19</b>	<b>1174</b>	<b>1137</b>	<b>7</b>	<b>5</b>	<b>74</b>	<b>61</b>	-	-	<b>7237</b>	<b>5623</b>	<b>30</b>	<b>14</b>								
Usposabljanje za učitelje	8154	6527	36	18	1174	1137	7	5	74	61	-	-	6906	5329	29	13								
Nepoklicnih predmetov	3839	2602	22	11	-	-	-	-	-	-	-	-	3839	2602	22	11								
maternega jezika	535	481	2	-	-	-	-	-	-	-	-	-	535	481	2	-								
tujih jezikov	512	433	4	2	-	-	-	-	-	-	-	-	512	433	4	2								
matematike	638	466	4	3	-	-	-	-	-	-	-	-	638	466	4	3								
naravoslovja	496	368	2	1	-	-	-	-	-	-	-	-	496	368	2	1								
humanist. in družbenih ved	841	591	2	-	-	-	-	-	-	-	-	-	841	591	2	-								
športne vzgoje	817	263	8	5	-	-	-	-	-	-	-	-	817	263	8	5								
Poklicnih predmetov	466	259	3	1	-	-	-	-	9	1	-	-	457	258	3	1								
Prežšolske vzgoje	1570	1513	7	5	1174	1137	7	5	65	60	-	-	331	316	-	-								
Razrednega pouka	1802	1732	2	1	-	-	-	-	-	-	-	-	1802	1732	2	1								
Odraslih	181	166	-	-	-	-	-	-	-	-	-	-	181	166	-	-								
Otrok s posebnimi potrebami	247	229	2	-	-	-	-	-	-	-	-	-	247	229	2	-								
Drugi izobraževalni programi	49	26	-	-	-	-	-	-	-	-	-	-	49	26	-	-								
Pedag. andragoške v.	331	294	1	1	-	-	-	-	-	-	-	-	331	294	1	1								
<b>Umetnost in humanistika</b>	<b>5218</b>	<b>3779</b>	<b>113</b>	<b>39</b>	<b>21</b>	<b>11</b>	<b>4</b>	<b>4</b>	<b>1</b>	-	-	-	<b>5196</b>	<b>3768</b>	<b>109</b>	<b>35</b>								
Umetnost	1156	737	47	22	21	11	4	4	1	-	-	-	1134	726	43	18								
Zgodovina in filozof. um.	171	134	2	1	-	-	-	-	-	-	-	-	171	134	2	1								
Risanje in slikanje	80	44	2	1	-	-	-	-	-	-	-	-	80	44	2	1								
Kiparstvo	35	14	1	1	-	-	-	-	-	-	-	-	35	14	1	1								
Glasba in muzikologija	404	212	32	15	21	11	4	4	1	-	-	-	382	201	28	11								
Gledališče	95	48	1	-	-	-	-	-	-	-	-	-	95	48	1	-								
Kinematografija	17	4	2	-	-	-	-	-	-	-	-	-	17	4	2	-								
Oblikovanje	323	261	6	3	-	-	-	-	-	-	-	-	323	261	6	3								
Drugi pr. iz upod. umetnosti	31	20	1	1	-	-	-	-	-	-	-	-	31	20	1	1								
Humanistika	4062	3042	66	17	-	-	-	-	-	-	-	-	4062	3042	66	17								
Prevajanje, simultano	-	-	-	-	-	-	-	-	-	-	-	-	-	-	-	-								
prevajanje	169	146	3	-	-	-	-	-	-	-	-	-	169	146	3	-								
Sodobni jeziki in književnosti	2205	1882	38	13	-	-	-	-	-	-	-	-	2205	1882	38	13								
angleščina	610	530	22	11	-	-	-	-	-	-	-	-	610	530	22	11								
francoščina	193	162	1	-	-	-	-	-	-	-	-	-	193	162	1	-								
španščina	36	27	2	-	-	-	-	-	-	-	-	-	36	27	2	-								
nemščina	397	338	2	-	-	-	-	-	-	-	-	-	397	338	2	-								
italijanščina	153	140	1	-	-	-	-	-	-	-	-	-	153	140	1	-								
ruščina	99	85	3	-	-	-	-	-	-	-	-	-	99	85	3	-								
slovanski jeziki	456	405	7	2	-	-	-	-	-	-	-	-	456	405	7	2								
azijski jeziki (drugi)	261	195	-	-	-	-	-	-	-	-	-	-	261	195	-	-								
Mrtvi jeziki in nj. knjž.	61	48	1	-	-	-	-	-	-	-	-	-	61	48	1	-								
latinščina	30	24	-	-	-	-	-	-	-	-	-	-	30	24	-	-								
grščina (klasična)	31	24	1	-	-	-	-	-	-	-	-	-	31	24	1	-								
Lingvistika	50	34	-	-	-	-	-	-	-	-	-	-	50	34	-	-								
Primerjalna književnost	159	125	4	2	-	-	-	-	-	-	-	-	159	125	4	2								
Zgodovina	350	207	-	-	-	-	-	-	-	-	-	-	350	207	-	-								
Arheologija	103	65	5	-	-	-	-	-	-	-	-	-	103	65	5	-								
Filozofija	442	241	4	1	-	-	-	-	-	-	-	-	442	241	4	1								
Religija in teologija	462	246	11	1	-	-	-	-	-	-	-	-	462	246	11	1								
Drugi pr. iz humanističnih ved	61	48	-	-	-	-	-	-	-	-	-	-	61	48	-	-								
<b>Družbene vede, poslovanje, pravo</b>	<b>32262</b>	<b>20170</b>	<b>153</b>	<b>69</b>	<b>15087</b>	<b>9369</b>	<b>68</b>	<b>30</b>	<b>1097</b>	<b>625</b>	<b>2</b>	<b>1</b>	<b>16078</b>	<b>10176</b>	<b>83</b>	<b>38</b>								
Družbene vede	4024	2689	38	18	-	-	-	-	-	-	-	-	4024	2689	38	18								
Ekonomija	577	278	-	-	-	-	-	-	-	-	-	-	577	278	-	-								
Politične vede	1138	632	7	1	-	-	-	-	-	-	-	-	1138	632	7	1								
Sociologija	1143	865	9	6	-	-	-	-	-	-	-	-	1143	865	9	6								
Psihologija	375	322	16	9	-	-	-	-	-	-	-	-	375	322	16	9								
Geografija-družbena	441	308	-	-	-	-	-	-	-	-	-	-	441	308	-	-								
Študij razl. etničnih kul.	139	110	4	1	-	-	-	-	-	-	-	-	139	110	4	1								
Drugi pr. iz družb. ved	211	174	2	1	-	-	-	-	-	-	-	-	211	174	2	1								
Novinarstvo in poročanje	1502	1212	9	5	-	-	-	-	-	-	-	-	1502	1212	9	5								
Novinarstvo	349	279	5	4	-	-	-	-	-	-	-	-	349	279	5	4								
Stiki z javnostjo	783	616	3	1	-	-	-	-	-	-	-	-	783	616	3	1								
Knjižničarstvo	370	317	1	-	-	-	-	-	-	-	-	-	370	317	1	-								
Upravljanje in poslovanje	23031	13805	92	38	15087	9369	68	30	1097	625	2	1	6847	3811	22	7								
Poslov. štud. komerciala	7974	4610	47	18	6252	3694	40	17	14	7	-	-	1708	909	7	1								
Mednarodno poslovanje	1209	829	6	2	914	635	5	2	57	33	-	-	238	161	1	-								
Delovanje poslovnega ap.	5	2	-	-	-	-	-	-	-	-	-	-	5	2	-	-								

### 3.9 Študentje po področjih in ravneh študija mednarodne standardne klasifikacije izobraževanja (ISCED 97), Slovenija, 1998/99 (nadaljevanje)

Študijska področja	Skupaj				Poklicni in strokovni programi, orientirani za vstop na trg dela				Programi, ki omogočajo dostop do najvišjega akademskega naziva							
					visokošolski strokovni programi				višješolski programi (po stari zakon.)				univerzitetni in visokošolski programi			
	vsi	ženske	tuji študentje		vsi	ženske	tuji študentje		vsi	ženske	tuji študentje		vsi	ženske	tuji študentje	
			vsi	ženske			vsi	ženske			vsi	ženske			vsi	ženske
Obdel. in prog. posl. pod. Računovodstvo	1257	328	2	-	571	131	1	-	162	47	1	-	524	150	-	-
Marketing in manag. prod. Management zavarovanja	1054	799	7	3	830	641	7	3	6	4	-	-	218	154	-	-
Financ., bankir. in naložbe	1493	953	4	3	402	262	2	2	256	152	-	-	835	539	2	1
Kadrovski management	38	27	-	-	38	27	-	-	-	-	-	-	-	-	-	-
Delovska in ind. razm.	2381	1588	7	5	852	617	3	3	234	175	1	1	1295	796	3	1
Javna uprava	808	553	7	2	808	553	7	2	-	-	-	-	-	-	-	-
Upravljanje institucij	1836	882	5	1	870	332	1	-	320	177	-	-	648	373	4	1
Drugi pr. iz posl. in upravičanja	3483	2445	2	1	3447	2421	2	1	36	24	-	-	-	-	-	-
Pravne vede	10	5	-	-	-	-	-	-	10	5	-	-	-	-	-	-
	1483	784	5	3	103	56	-	-	2	1	-	-	1378	727	5	3
	3705	2464	14	8	-	-	-	-	-	-	-	-	3705	2464	14	8
<b>Naravoslovje, matematika in računalništvo</b>	<b>3488</b>	<b>1080</b>	<b>23</b>	<b>9</b>	<b>840</b>	<b>148</b>	<b>3</b>	<b>2</b>	<b>31</b>	<b>3</b>	<b>-</b>	<b>-</b>	<b>2617</b>	<b>929</b>	<b>20</b>	<b>7</b>
Vede o življenju	857	467	3	2	-	-	-	-	-	-	-	-	657	467	3	2
Biokemija	51	24	-	-	-	-	-	-	-	-	-	-	51	24	-	-
Biologija	364	261	3	2	-	-	-	-	-	-	-	-	364	261	3	2
Mikrobiologija	242	182	-	-	-	-	-	-	-	-	-	-	242	182	-	-
Fizikalne, kemijske in vede o materiji	854	354	5	3	59	24	1	1	-	-	-	-	795	330	4	2
Kemija	368	211	2	1	-	-	-	-	-	-	-	-	368	211	2	1
Zemeljske in geološke vede	163	85	2	1	-	-	-	-	-	-	-	-	163	85	2	1
geologija	163	85	2	1	-	-	-	-	-	-	-	-	163	85	2	1
Fizika	201	43	1	1	59	24	1	1	-	-	-	-	142	19	-	-
Astronomija in astrofizika	34	6	-	-	-	-	-	-	-	-	-	-	34	6	-	-
Atmosferske v. in meteorol.	27	4	-	-	-	-	-	-	-	-	-	-	27	4	-	-
Drugi pr. iz naravosl. ved	61	5	-	-	-	-	-	-	-	-	-	-	61	5	-	-
Matematika in statistika	277	134	5	-	80	54	1	-	1	1	-	-	196	79	4	-
Matematika, spl.	53	14	1	-	-	-	-	-	-	-	-	-	53	14	1	-
Uporabna matematika	224	120	4	-	80	54	1	-	1	1	-	-	143	65	3	-
Računalništvo	1700	125	10	4	701	70	1	1	30	2	-	-	969	53	9	3
<b>Tehnika, proizvodnja in konstrukcije</b>	<b>13594</b>	<b>3518</b>	<b>135</b>	<b>30</b>	<b>6728</b>	<b>1674</b>	<b>59</b>	<b>9</b>	<b>954</b>	<b>205</b>	<b>16</b>	<b>2</b>	<b>5912</b>	<b>1639</b>	<b>60</b>	<b>19</b>
Tehnika	8799	1233	79	11	4752	746	44	5	723	77	12	2	3324	410	23	4
Geodezija	382	140	8	6	140	56	4	2	32	15	1	1	210	69	3	3
Tehn. risanje in oblikov.	345	174	1	-	345	174	1	-	-	-	-	-	-	-	-	-
Kemijska tehnologija	871	549	6	3	476	333	4	2	55	36	-	-	340	180	2	1
Elektrot., elektr. in telekomunik.	2892	70	18	-	1298	37	4	-	231	4	2	-	1363	29	12	-
Metalurgija	263	100	3	-	102	33	2	-	-	-	-	-	161	67	1	-
Strojništvo	3265	108	29	1	1913	87	17	-	338	12	7	1	1014	29	5	-
Pomorska tehnologija	200	24	12	1	196	24	11	1	4	-	1	-	-	-	-	-
Kmetijska tehnologija	51	10	-	-	44	8	-	-	7	2	-	-	-	-	-	-
Lesarstvo	530	58	2	-	238	14	1	-	56	8	1	-	236	36	-	-
Proizvodnja in predelava	1574	1223	8	6	792	673	1	1	85	84	-	-	697	466	7	5
Tekstilna tehnologija	1032	943	5	4	716	658	1	1	85	84	-	-	231	201	4	3
Rudarstvo in mineralogija	188	42	1	-	76	15	-	-	-	-	-	-	112	27	1	-
Živilska tehnologija	354	238	2	2	-	-	-	-	-	-	-	-	354	238	2	2
Arhitekture in gradbeništvo	3221	1062	48	13	1184	255	14	3	146	44	4	-	1891	763	30	10
Arhitektura, spl.	809	428	19	8	-	-	-	-	-	-	-	-	809	428	19	8
Krajinska arhitektura	132	99	2	1	-	-	-	-	-	-	-	-	132	99	2	1
Gradbeništvo in promet.	2280	535	27	4	1184	255	14	3	146	44	4	-	950	236	9	1
<b>Kmetijstvo in veterina</b>	<b>2183</b>	<b>1096</b>	<b>17</b>	<b>3</b>	<b>803</b>	<b>364</b>	<b>1</b>	<b>1</b>	<b>69</b>	<b>27</b>	<b>-</b>	<b>-</b>	<b>1311</b>	<b>705</b>	<b>16</b>	<b>2</b>
Kmetijstvo in gozdarstvo	1822	863	8	2	803	364	1	1	69	27	-	-	950	472	7	1
Kmetijstvo, spl.	920	494	5	1	404	214	-	-	32	13	-	-	484	267	5	1
Živinoreja	472	256	1	1	257	134	1	1	23	13	-	-	192	109	-	-
Poljedelstvo	99	50	-	-	-	-	-	-	-	-	-	-	99	50	-	-
Gozdarstvo	331	63	2	-	142	16	-	-	14	1	-	-	175	46	2	-
Veterinarstvo	361	233	9	1	-	-	-	-	-	-	-	-	361	233	9	1
<b>Zdravstvo in sociala</b>	<b>5738</b>	<b>4555</b>	<b>82</b>	<b>55</b>	<b>3388</b>	<b>2948</b>	<b>43</b>	<b>29</b>	<b>201</b>	<b>183</b>	<b>2</b>	<b>2</b>	<b>2149</b>	<b>1424</b>	<b>37</b>	<b>24</b>
Zdravstvo	4819	3723	75	50	2469	2116	36	24	201	183	2	2	2149	1424	37	24
Javno zdravstvo	1342	1245	25	20	1226	1136	23	18	114	107	2	2	2	2	-	-
Medicina in kirurg., spl.	1072	687	18	10	-	-	-	-	-	-	-	-	1072	687	18	10
Rehabilitacijska med.	349	303	6	1	321	277	6	1	28	26	-	-	-	-	-	-
Zdravstvena nega	97	94	1	1	97	94	1	1	-	-	-	-	-	-	-	-
Dodatna zdravstvena nega	277	194	1	-	222	162	1	-	1	1	-	-	54	31	-	-



### 3.9 Študentje po področjih in ravneh študija mednarodne standardne klasifikacije izobraževanja (ISCED 97), Slovenija, 1998/99 (nadaljevanje)

Študijska področja	Skupaj				Poklicni in strokovni programi, orientirani za vstop na trg dela				Programi, ki omogočajo dostop do najvišjega akademskega naziva							
					visokošolski strokovni programi				višješolski programi (po stari zakon.)				univerzitetni in visokošolski programi			
	vsi	ženske	tujji študentje		vsi	ženske	tujji študentje		vsi	ženske	tujji študentje		vsi	ženske	tujji študentje	
			vsi	ženske			vsi	ženske			vsi	ženske			vsi	ženske
Radiologija in rentg. teh.	266	153	-	-	223	119	-	-	43	34	-	-	-	-	-	-
Drugi postopki zdravljenja	214	199	1	-	199	184	1	-	15	15	-	-	-	-	-	-
Dentistika in stomatologija	311	188	9	5	-	-	-	-	-	-	-	311	188	9	5	
Farmacija	843	639	14	13	133	123	4	4	-	-	-	710	516	10	9	
Drugi pr. iz medic. ved	48	21	-	-	48	21	-	-	-	-	-	-	-	-	-	-
Socialno delo	919	832	7	5	919	832	7	5	-	-	-	-	-	-	-	-
<b>Storitve</b>	<b>3674</b>	<b>1488</b>	<b>23</b>	<b>8</b>	<b>3191</b>	<b>1304</b>	<b>21</b>	<b>7</b>	<b>22</b>	<b>15</b>	<b>-</b>	<b>-</b>	<b>461</b>	<b>169</b>	<b>2</b>	<b>1</b>
Osebnostne storitve	1106	768	15	5	1088	754	15	5	18	14	-	-	-	-	-	-
Gostinstvo in hotelirstvo	873	583	13	3	873	583	13	3	-	-	-	-	-	-	-	-
Turizem	233	185	2	2	215	171	2	2	18	14	-	-	-	-	-	-
Transportne storitve	1490	496	6	3	1025	326	4	2	4	1	-	-	461	169	2	1
Morski promet in navt. vede	1490	496	6	3	1025	326	4	2	4	1	-	-	461	169	2	1
Varstvo okolja	83	17	-	-	83	17	-	-	-	-	-	-	-	-	-	-
Storitve s področja varnosti	995	207	2	-	995	207	2	-	-	-	-	-	-	-	-	-
Polijsko d. in varstvo zakon.	679	158	1	-	679	158	1	-	-	-	-	-	-	-	-	-
Drugi pr. iz javne varnosti	316	49	1	-	316	49	1	-	-	-	-	-	-	-	-	-

### 3.10 Študentje 1. letnika po predhodni izobrazbi in načinu študija, Slovenija, 1998/99

	Vpisani v 1. letnik	Redni študij	Izredni študij
<b>Skupaj</b>	<b>26546</b>	<b>16669</b>	<b>9877</b>
Prvič vpisani v ta študijski program	21340	13792	7548
od tega:			
končali srednjo šolo v letu 1998	13084	10383	2701
končali srednjo šolo v letu 1997	3032	2119	913
končali srednjo šolo v letu 1996 in prej	5224	1290	3934
Ponavljalci	5206	2877	2329
<b>Prvič vpisani v ta študijski program po predhodni izobrazbi</b>	<b>21340</b>	<b>13792</b>	<b>7548</b>
<b>Končana srednja šola</b>	<b>21319</b>	<b>13782</b>	<b>7537</b>
- agroživilsko področje	552	439	113
- gozdarsko področje	48	9	39
- usnjarsko področje	37	28	9
- tekstilno področje	456	381	75
- področje kemije, farmacije, gumarstva in nekovin	320	222	98
- lesarsko področje	321	215	106
- gradbeniško področje	423	287	136
- gostinsko in turistično področje	478	255	223
- ekonomsko področje	4573	2233	2340
- področje tiska in papirja	96	64	32
- elektroterhniško in računalniško področje	1694	1066	628
- metalurško in strojniško področje	1200	674	526
- področje prometa in zvez	345	154	191
- rudarsko področje	25	14	11
- zdravstveno področje	1074	734	340
- pedagoško področje	322	196	126
- družboslovno področje	664	225	439
- področje kulture	269	209	60
- splošno izobraževalno področje	7974	6183	1791
- področje osebnih storitev, notranjih zadev in obramboslovja	261	60	201
- drugi programi	187	134	53
<b>Končana višja stopnja</b>	<b>18</b>	<b>9</b>	<b>9</b>
<b>Končana visoka stopnja</b>	<b>3</b>	<b>1</b>	<b>2</b>

## 3.11 Študentje po letih starosti, načinu študija in spolu, Slovenija, 1998/99

Starost (leta)	Skupaj	Redni študentje			Izredni študentje			Absolventi
		vsi	moški	ženske	vsi	moški	ženske	
<b>Skupaj</b>	<b>74642</b>	<b>43654</b>	<b>18737</b>	<b>24917</b>	<b>20418</b>	<b>9055</b>	<b>11363</b>	<b>10570</b>
pod 19	1545	1361	546	815	184	57	127	-
19	10664	9081	3845	5236	1583	582	1001	-
20	11710	9864	4200	5664	1846	712	1134	-
21	10662	8927	3714	5213	1594	625	969	141
22	9548	6757	2707	4050	1477	601	876	1314
23	7599	3496	1589	1907	1348	553	795	2755
24	5376	1937	950	987	1222	574	648	2217
25	3396	981	495	486	1058	500	558	1357
26	2076	478	257	221	949	465	484	649
27	1425	286	156	130	774	424	350	365
28	1075	131	76	55	748	370	378	196
29	975	78	52	26	690	370	320	207
30-34	3700	181	118	63	2938	1320	1618	581
35 in več	4891	96	32	64	4007	1902	2105	788

## 3.12 Študentje po letih starosti, vrsti študijskega programa in spolu, Slovenija, 1998/99

Starost (leta)	Skupaj		Višješolski programi		Visokošolski strokovni programi		Univerzitetni programi	
	vsi	ženske	vsi	ženske	vsi	ženske	vsi	ženske
<b>Skupaj</b>	<b>74642</b>	<b>42507</b>	<b>2449</b>	<b>1119</b>	<b>31232</b>	<b>16955</b>	<b>40961</b>	<b>24433</b>
pod 19	1545	942	-	-	404	247	1141	695
19	10664	6237	2	2	3899	2233	6763	4002
20	11710	6798	-	-	5240	2952	6470	3846
21	10662	6269	87	41	4816	2755	5759	3473
22	9548	5821	536	282	3505	2072	5507	3467
23	7599	4471	508	210	1982	1145	5109	3116
24	5376	2932	277	131	1399	714	3700	2087
25	3396	1822	191	80	1118	542	2087	1200
26	2076	1052	142	67	924	444	1010	541
27	1425	638	75	33	739	317	611	288
28	1075	519	72	29	654	298	349	192
29	975	440	79	34	577	249	319	157
30-34	3700	1964	259	111	2503	1312	938	541
35 in več	4891	2602	221	99	3472	1675	1198	828

## 3.13 Študentje po občini stalnega prebivališča, Slovenija, 1998/99

Občina stalnega prebivališča	Skupaj	Redni študenti	Izredni študenti	Absolventi
<b>Slovenija</b>	<b>74148</b>	<b>43272</b>	<b>20364</b>	<b>10512</b>
Ajdovščina	765	473	153	139
Beltinci	209	132	61	16
Bled	423	250	115	58
Bohinj	129	82	28	19
Borovnica	111	57	38	16
Bovec	85	58	19	10
Brda	125	66	45	14
Brezovica	363	226	99	38
Brežice	700	374	225	101
Cankova-Tišina	131	83	38	10
Celje	2111	1183	644	284
Cerklje na Gorenjskem	186	120	39	27
Cerknica	403	246	87	70
Cerkno	193	138	27	28
Črenšovci	171	93	55	23
Črna na Koroškem	90	56	21	13

**3.13 Študentje po občini stalnega prebivališča, Slovenija, 1998/99 (nadaljevanje)**

Občina stalnega prebivališča	Skupaj	Redni študenti	Izredni študenti	Absolventi
Črnomelj	410	249	96	65
Destrič-Trnovska vas	68	43	17	8
Divača	110	62	38	10
Dobropolje	62	41	12	9
Dobrova-Horjul-Polhov Gradec	312	185	79	48
Dol pri Ljubljani	134	85	33	16
Domžale	1535	830	457	248
Dornava	69	49	11	9
Dravograd	320	179	102	39
Duplek	160	104	39	17
Gorenja vas-Poljane	239	158	60	21
Gorišnica	133	84	28	21
Gornja Radgona	383	245	95	43
Gornji Grad	73	51	11	11
Gornji Petrovci	35	21	9	5
Grosuplje	640	363	176	101
Hodoš-Salovci - Hodos-Salovci	21	13	5	3
Hrastnik	267	158	81	28
Hrpelje-Kozina	95	61	31	3
Idrija	488	310	99	79
Ig	175	99	56	20
Ilirska Bistrica	557	364	129	64
Ivančna Gorica	344	216	87	41
Izola - Isola	604	287	252	65
Jesenice	808	467	227	114
Juršinci	47	36	6	5
Kamnik	1199	709	309	181
Kanal	176	100	42	34
Kidričevo	176	115	45	16
Kobarid	134	77	32	25
Kobilje	5	4		1
Kočevje	505	286	130	89
Komen	114	55	38	21
Koper - Capodistria	2029	981	814	234
Kozje	67	47	13	7
Kranj	2414	1400	576	438
Kranjska Gora	163	99	43	21
Krško	921	492	272	157
Kungota	69	49	16	4
Kuzma	40	28	7	5
Laško	406	233	112	61
Lenart	438	293	92	53
Lendava - Lendva	339	232	69	38
Litija	609	346	158	105
Ljubljana	13518	7763	3727	2028
Ljubno	68	50	15	3
Ljutomer	521	317	124	80
Logatec	340	190	100	50
Loška dolina	149	71	44	34
Loški Potok	34	24	7	3
Luče	41	29	5	7
Lukovica	111	72	29	10
Majšperk	127	81	31	15
Maribor	5270	3046	1597	627
Medvode	525	284	166	75
Mengeš	303	184	76	43
Metlika	261	165	58	38
Mežica	150	95	38	17
Miren-Kostanjevica	148	80	49	19
Mislinja	162	104	41	17
Moravče	103	66	30	7
Moravske Toplice	122	68	40	14
Mozirje	228	145	45	38
Murska Sobota	897	498	273	126
Muta	122	78	28	16
Naklo	180	115	35	30

## 3.13 Študentje po občini stalnega prebivališča, Slovenija, 1998/99 (nadaljevanje)

Občina stalnega prebivališča	Skupaj	Redni študenti	Izredni študenti	Absolventi
Nazarje	67	41	14	12
Nova Gorica	2052	1138	610	304
Novo mesto	2243	1234	712	297
Odranci	32	22	8	2
Ormož	439	304	86	49
Osilnica	7	3	2	2
Pesnica	204	142	43	19
Piran - Pirano	734	378	299	57
Pivka	211	134	47	30
Podčetrtek	104	66	22	16
Podvelka-Ribnica	76	50	15	11
Postojna	628	356	148	124
Preddvor	162	99	41	22
Ptuj	1292	735	365	192
Puconci	141	88	40	13
Rače-Fram	193	115	55	23
Radeče	133	85	32	16
Radenci	218	119	64	35
Radlje ob Dravi	212	125	62	25
Radovljica	788	444	205	139
Ravne-Prevalje	746	438	215	93
Ribnica	347	220	73	54
Rogaševci	41	25	11	5
Rogaška Slatina	286	186	62	38
Rogatec	69	47	18	4
Ruše	473	278	148	47
Semič	100	67	21	12
Sevnica	579	363	117	99
Sežana	555	288	188	79
Slovenj Gradec	710	414	187	109
Slovenska Bistrica	1051	601	324	126
Slovenske Konjice	464	289	114	61
Starše	127	71	39	17
Sveti Jurij	27	21	6	
Šenčur	250	141	68	41
Šentilj	147	92	42	13
Šentjernej	200	117	60	23
Šentjur pri Celju	681	427	170	84
Škocjan	67	40	20	7
Škofja Loka	1032	582	281	169
Škofljica	215	126	65	24
Šmarje pri Jelšah	329	216	64	49
Šmartno ob Paki	77	49	18	10
Šoštanj	210	131	51	28
Štore	111	77	25	9
Tolmin	475	339	60	76
Trbovlje	694	404	199	91
Trebnje	616	373	121	122
Trzin	489	316	100	73
Turnišče	87	63	18	6
Velenje	1345	812	329	204
Velike Lašče	102	67	20	15
Videm	161	113	35	13
Vipava	208	130	49	29
Vitanje	60	40	15	5
Vodice	117	73	25	19
Vojnik	237	147	63	27
Vrhnika	754	447	193	114
Vuzenica	93	65	21	7
Zagorje ob Savi	556	297	156	103
Zavrč	21	14	5	2
Zreče	177	121	28	28
Žalec	1253	746	328	179
Železniki	219	141	41	37
Žiri	186	114	45	27

**3.14 Študentje po statističnih regijah, v katerih imajo stalno prebivališče, Slovenija, 1998/99**

Statistične regije	1991/92	1992/93	1993/94	1994/95	1995/96	1996/97	1997/98	1998/99
<b>Skupaj</b>	<b>35314</b>	<b>36535</b>	<b>39542</b>	<b>42645</b>	<b>45449</b>	<b>48794</b>	<b>55422</b>	<b>63636</b>
Pomurska	1563	1524	1779	1903	2142	2338	2481	2995
Podravska	5475	5644	5851	6122	6372	7117	7614	9389
Koroška	1127	1285	1325	1570	1523	1788	1934	2334
Savinjska	3870	3996	4422	4822	5105	5818	6436	7416
Zasavska	742	760	796	883	953	1095	1178	1295
Spodnjeposavska	1103	989	1060	1236	1305	1428	1651	1843
Dolenjska	1594	1878	2074	2303	2295	2457	2837	3333
Osrednjeslovenska	11614	11834	12949	13629	14456	14737	17198	19109
Gorenjska	3754	3884	4260	4604	4887	5261	5927	6432
Notranjsko-kraška	759	836	879	959	1119	1175	1460	1626
Goriška	2072	2083	2210	2434	2836	2989	3596	4092
Obalno-kraška	1641	1822	1937	2180	2456	2591	3110	3772

Pojasnilo: V podatkih niso zajeti absolventi in tuji državljani.

**4. VPISANI ŠTUDENTJE - VISOKOŠOLSKI PODIPLOMSKI ŠTUDIJ, SLOVENIJA, 1997/98****4.1 Vpis študentov na podiplomski študij po visokošolskih zavodih, študijskih programih, letniku in načinu študija, Slovenija, 1997/98**

Visokošolski zavod	Skupaj			1. letnik			2. letnik			3. letnik		
	vsi	redni	izredni	vsi	redni	izredni	vsi	redni	izredni	vsi	redni	izredni
<b>Skupaj</b>	<b>2584</b>	<b>768</b>	<b>1816</b>	<b>1703</b>	<b>492</b>	<b>1211</b>	<b>873</b>	<b>276</b>	<b>597</b>	<b>8</b>	<b>-</b>	<b>8</b>
Fakultete	2507	700	1807	1645	439	1206	854	261	593	8	-	8
Družbenih ved	1533	302	1231	1123	196	927	402	106	296	8	-	8
Filozofska fakulteta	228	210	18	126	126	-	94	84	10	8	-	8
Filozofija	8	8	-	5	5	-	3	3	-	-	-	-
Sociologija kulture	4	4	-	3	3	-	1	1	-	-	-	-
Sociologija kulture III	2	2	-	1	1	-	1	1	-	-	-	-
Pragmatika komunikacij	1	1	-	1	1	-	-	-	-	-	-	-
Socialna antropologija	1	1	-	1	1	-	-	-	-	-	-	-
Pedagogika	7	5	2	3	3	-	4	2	2	-	-	-
Andragogika	4	4	-	2	2	-	2	2	-	-	-	-
Psihologija	59	51	8	31	31	-	20	20	-	8	-	8
Zgodovina	21	17	4	8	8	-	13	9	4	-	-	-
Umetnostna zgodovina	12	11	1	8	8	-	4	3	1	-	-	-
Arheologija	7	7	-	5	5	-	2	2	-	-	-	-
Etnologija in kult. antropologija	7	7	-	3	3	-	4	4	-	-	-	-
Geografija	15	15	-	12	12	-	3	3	-	-	-	-
Slovenski jezik	17	17	-	9	9	-	8	8	-	-	-	-
Slov. jezikoslovje	12	12	-	8	8	-	4	4	-	-	-	-
Slov. književnost	5	5	-	1	1	-	4	4	-	-	-	-
Francoski jezik	2	2	-	1	1	-	1	1	-	-	-	-
Italijanski jezik	1	1	-	1	1	-	-	-	-	-	-	-
Angleški jezik	32	32	-	18	18	-	14	14	-	-	-	-
Ang. jezikoslovje	26	26	-	14	14	-	12	12	-	-	-	-
Ang. književnost	2	2	-	1	1	-	1	1	-	-	-	-
Ameriška književnost	3	3	-	2	2	-	1	1	-	-	-	-
Prevajalec za ang. jezik	1	1	-	1	1	-	-	-	-	-	-	-
Nemški jezik	11	10	1	4	4	-	7	6	1	-	-	-

#### 4.1 Vpis študentov na podiplomski študij po visokošolskih zavodih, študijskih programih, letniku in načinu študija, Slovenija, 1997/98 (nadaljevanje)

Visokošolski zavod	Skupaj			1. letnik			2. letnik			3. letnik		
	vsi	redni	izredni	vsi	redni	izredni	vsi	redni	izredni	vsi	redni	izredni
Nemška književnost	1	1	-	1	1	-	-	-	-	-	-	-
Nemško jezikoslovje	10	9	1	3	3	-	7	6	1	-	-	-
Latinski jezik	2	2	-	1	1	-	1	1	-	-	-	-
Latinski jezik	1	1	-	1	1	-	-	-	-	-	-	-
Rimska književnost	1	1	-	-	-	-	1	1	-	-	-	-
Primerjalna književnost	6	5	1	2	2	-	4	3	1	-	-	-
Muzikologija	3	3	-	1	1	-	2	2	-	-	-	-
Bibliotekarstvo	10	9	1	9	9	-	1	-	1	-	-	-
<b>Ekonomsko fakulteta</b>	<b>359</b>	<b>32</b>	<b>327</b>	<b>359</b>	<b>32</b>	<b>327</b>	-	-	-	-	-	-
Ekonomija	57	18	39	57	18	39	-	-	-	-	-	-
Mednarodna ekonomija	16	-	16	16	-	16	-	-	-	-	-	-
Poslov. manjših podjetij	22	7	15	22	7	15	-	-	-	-	-	-
Menedžment	53	1	52	53	1	52	-	-	-	-	-	-
Splošno poslovanje	43	-	43	43	-	43	-	-	-	-	-	-
Drugi programi	168	6	162	168	6	162	-	-	-	-	-	-
<b>Pravna fakulteta</b>	<b>24</b>	<b>8</b>	<b>16</b>	<b>24</b>	<b>8</b>	<b>16</b>	-	-	-	-	-	-
Civilno in gospodarsko pravo	4	3	1	4	3	1	-	-	-	-	-	-
Ustavno pravo	5	3	2	5	3	2	-	-	-	-	-	-
Spec. mladoletn. sodstvo	15	2	13	15	2	13	-	-	-	-	-	-
<b>Fakulteta za družbene vede</b>	<b>219</b>	-	<b>219</b>	<b>135</b>	-	<b>135</b>	<b>84</b>	-	<b>84</b>	-	-	-
Sociologija	41	-	41	28	-	28	13	-	13	-	-	-
Komunikologija	15	-	15	8	-	8	7	-	7	-	-	-
Mednarodni odnosi	36	-	36	28	-	28	8	-	8	-	-	-
Obramboslovje	12	-	12	2	-	2	10	-	10	-	-	-
Politologija	25	-	25	20	-	20	5	-	5	-	-	-
Antropologija	7	-	7	2	-	2	5	-	5	-	-	-
Menedžment neprof. org.	34	-	34	17	-	17	17	-	17	-	-	-
Tržno komuniciranje	49	-	49	30	-	30	19	-	19	-	-	-
<b>Fakulteta za šport</b>	<b>36</b>	<b>8</b>	<b>28</b>	<b>19</b>	<b>8</b>	<b>11</b>	<b>17</b>	-	<b>17</b>	-	-	-
Kineziološke znanosti	36	8	28	19	8	11	17	-	17	-	-	-
<b>Pedagoška fak. Maribor</b>	<b>31</b>	-	<b>31</b>	<b>14</b>	-	<b>14</b>	<b>17</b>	-	<b>17</b>	-	-	-
Matematika-podr. Izobr.	8	-	8	-	-	-	8	-	8	-	-	-
Zgodovina	8	-	8	5	-	5	3	-	3	-	-	-
Biologija - podr. Izobr.	1	-	1	-	-	-	1	-	1	-	-	-
Nemški jezik III	3	-	3	-	-	-	3	-	3	-	-	-
Sociologija	7	-	7	7	-	7	-	-	-	-	-	-
Drugi programi	4	-	4	2	-	2	2	-	2	-	-	-
<b>Ekonomsko-poslovna fak.</b>	<b>380</b>	-	<b>380</b>	<b>231</b>	-	<b>231</b>	<b>149</b>	-	<b>149</b>	-	-	-
Ekonom. teorija in analiza	6	-	6	3	-	3	3	-	3	-	-	-
Poslovne finance in bančništvo	98	-	98	74	-	74	24	-	24	-	-	-
MBA-finančni menedžment	16	-	16	5	-	5	11	-	11	-	-	-
MBA-marketingški menedžment	12	-	12	6	-	6	6	-	6	-	-	-
MBA-mednarodni menedžment	13	-	13	7	-	7	6	-	6	-	-	-
Marketing	60	-	60	38	-	38	22	-	22	-	-	-
MBA-proizv. menedžment	13	-	13	5	-	5	8	-	8	-	-	-
Inovacijski menedžment	4	-	4	3	-	3	1	-	1	-	-	-
Menedžment in organizacija	25	-	25	21	-	21	4	-	4	-	-	-
Mednarodna ekonomija	35	-	35	22	-	22	13	-	13	-	-	-
Poslovna informatika	14	-	14	11	-	11	3	-	3	-	-	-
Politika. org. In strategija	3	-	3	2	-	2	1	-	1	-	-	-
Računovodstvo in revizija	29	-	29	22	-	22	7	-	7	-	-	-
Sp. javne fin. In davčno svetovanje	52	-	52	12	-	12	40	-	40	-	-	-

#### 4.1 Vpis študentov na podiplomski študij po visokošolskih zavodih, študijskih programih, letniku in načinu študija, Slovenija, 1997/98 (nadaljevanje)

Visokošolski zavod	Skupaj			1. letnik			2. letnik			3. letnik		
	vsi	redni	izredni	vsi	redni	izredni	vsi	redni	izredni	vsi	redni	izredni
Fak. za organizacijske vede	86	-	86	86	-	86	-	-	-	-	-	-
Vrednotenje dela	4	-	4	4	-	4	-	-	-	-	-	-
Organiz. proizvodnje	5	-	5	5	-	5	-	-	-	-	-	-
Integralno uprav. kakovosti	11	-	11	11	-	11	-	-	-	-	-	-
Kadrovsko-izobr. področje	45	-	45	45	-	45	-	-	-	-	-	-
Org. Informac. sistemov	21	-	21	21	-	21	-	-	-	-	-	-
Pedagoška fakulteta Ljubljana	52	-	52	39	-	39	13	-	13	-	-	-
Spec. social. pedagogika	22	-	22	14	-	14	8	-	8	-	-	-
Spec. supervizija	11	-	11	11	-	11	-	-	-	-	-	-
Spec. pomoč z umetnostjo	8	-	8	8	-	8	-	-	-	-	-	-
Mag. likovna pedagogika	1	-	1	1	-	1	-	-	-	-	-	-
Mag. defektologija	10	-	10	5	-	5	5	-	5	-	-	-
Teološka fakulteta	8	1	7	3	1	2	5	-	5	-	-	-
Teologija	8	1	7	3	1	2	5	-	5	-	-	-
Pravna fakulteta Maribor	67	1	66	67	1	66	-	-	-	-	-	-
Gospodarsko pravo	17	-	17	17	-	17	-	-	-	-	-	-
Mednarodno pravo	8	-	8	8	-	8	-	-	-	-	-	-
Korporacijsko pravo	11	-	11	11	-	11	-	-	-	-	-	-
Davčno pravo	31	1	30	31	1	30	-	-	-	-	-	-
Fak. za podipl. human. študije	43	42	1	20	20	-	23	22	1	-	-	-
Medijski študij	5	5	-	2	2	-	3	3	-	-	-	-
Antropologija antičnih svetov	2	2	-	1	1	-	1	1	-	-	-	-
Antropologija vsakd. življenja	18	18	-	4	4	-	14	14	-	-	-	-
Zgodovinska antropologija	8	8	-	5	5	-	3	3	-	-	-	-
Drugi programi	10	9	1	8	8	-	2	1	1	-	-	-
Tehniških ved	553	135	418	298	93	205	255	42	213	-	-	-
Fakulteta za strojništvo Lj.	56	13	43	33	8	25	23	5	18	-	-	-
Avtom., procesna kibernatika	20	4	16	16	4	12	4	-	4	-	-	-
Energ. in proc. strojništvo	17	5	12	6	2	4	11	3	8	-	-	-
Konstr.-mehan. področje	16	4	12	8	2	6	8	2	6	-	-	-
Varstvo okolja	3	-	3	3	-	3	-	-	-	-	-	-
Fak. za elektrotehniko Lj.	107	38	69	58	28	30	49	10	39	-	-	-
Elektrotehnika	107	38	69	58	28	30	49	10	39	-	-	-
Fakulteta za arhitekturo	15	3	12	15	3	12	-	-	-	-	-	-
Arhitektura	15	3	12	15	3	12	-	-	-	-	-	-
Fak. za gradbeništvo in geodezijo	27	-	27	13	-	13	14	-	14	-	-	-
Gradbeništvo	21	-	21	8	-	8	13	-	13	-	-	-
Geodezija	6	-	6	5	-	5	1	-	1	-	-	-
Fak. za kemijo in kemijsko tehnol. Lj.	65	36	29	37	28	9	28	8	20	-	-	-
Kemija	42	25	17	25	17	8	17	8	9	-	-	-
Kemijska tehnologija	13	7	6	8	7	1	5	-	5	-	-	-
Kemijsko inženirstvo	10	4	6	4	4	-	6	-	6	-	-	-
Fak. za matematiko in fiziko	47	14	33	19	8	11	28	6	22	-	-	-
Matematika, raziskov. smer	22	8	14	8	4	4	14	4	10	-	-	-
Matematika, izobr. smer	22	6	16	8	4	4	14	2	12	-	-	-
Fizikalno izobraževanje	3	-	3	3	-	3	-	-	-	-	-	-

**4.1 Vpis študentov na podiplomski študij po visokošolskih zavodih, študijskih programih, letniku in načinu študija, Slovenija, 1997/98 (nadaljevanje)**

Visokošolski zavod	Skupaj			1. letnik			2. letnik			3. letnik		
	vsi	redni	izredni	vsi	redni	izredni	vsi	redni	izredni	vsi	redni	izredni
Naravoslovnotehniška fakulteta	44	12	32	30	6	24	14	6	8	-	-	-
Odd. za kem. iz. in informatiko	9	2	7	6	2	4	3	-	3	-	-	-
Kemijsko izobraževanje	7	1	6	4	1	3	3	-	3	-	-	-
Narav.-tehn. informatika	2	1	1	2	1	1	-	-	-	-	-	-
Odd. za materiale in metalurgijo	14	6	8	8	3	5	6	3	3	-	-	-
Metalurgija	7	2	5	4	1	3	3	1	2	-	-	-
Materiali	4	3	1	1	1	-	3	2	1	-	-	-
Ekologija-interdisciplinarno	3	1	2	3	1	2	-	-	-	-	-	-
Odd. za geotehn. in rudarstvo	8	-	8	7	-	7	1	-	1	-	-	-
Rudarstvo	8	-	8	7	-	7	1	-	1	-	-	-
Odd. za geologijo	13	4	9	9	1	8	4	3	1	-	-	-
Geologija	13	4	9	9	1	8	4	3	1	-	-	-
Fak. za elektrot., računalništvo in informatiko	65	2	63	30	-	30	35	2	33	-	-	-
Elektrotehnika	34	2	32	18	-	18	16	2	14	-	-	-
Avtomatika	9	1	8	1	-	1	8	1	7	-	-	-
Elektronika	2	-	2	-	-	-	2	-	2	-	-	-
Energetika	4	1	3	-	-	-	4	1	3	-	-	-
Močnostna elektrotehnika	19	-	19	17	-	17	2	-	2	-	-	-
Računalništvo in informatika	31	-	31	12	-	12	19	-	19	-	-	-
Fakulteta za gradbeništvo Mb.	19	-	19	8	-	8	11	-	11	-	-	-
Gradbeništvo	6	-	6	-	-	-	6	-	6	-	-	-
Gradbene konstrukcije	4	-	4	-	-	-	4	-	4	-	-	-
Prometne gradnje	2	-	2	-	-	-	2	-	2	-	-	-
Jedrska energetika	1	-	1	1	-	1	-	-	-	-	-	-
Promet	12	-	12	7	-	7	5	-	5	-	-	-
Cestni promet	7	-	7	5	-	5	2	-	2	-	-	-
Železniški promet	5	-	5	2	-	2	3	-	3	-	-	-
Fakulteta za kemijo in kemijsko tehnologijo Mb.	8	-	8	3	-	3	5	-	5	-	-	-
Kemijska tehnologija III	8	-	8	3	-	3	5	-	5	-	-	-
Fakulteta za strojništvo Mb.	39	-	39	19	-	19	20	-	20	-	-	-
Strojništvo	19	-	19	5	-	5	14	-	14	-	-	-
Strojništvo III	9	-	9	4	-	4	5	-	5	-	-	-
Konstrukterstvo in gradnja strojev	5	-	5	-	-	-	5	-	5	-	-	-
Energetika in procesna tehnika	1	-	1	-	-	-	1	-	1	-	-	-
Proizvodno strojništvo	4	-	4	1	-	1	3	-	3	-	-	-
Tekstilna tehnologija	5	-	5	2	-	2	3	-	3	-	-	-
Tekstilna tehnologija III	2	-	2	2	-	2	-	-	-	-	-	-
Tekstilna kemija	2	-	2	-	-	-	2	-	2	-	-	-
Konfekcijski procesi	1	-	1	-	-	-	1	-	1	-	-	-
Tehnološko varstvo okolja	15	-	15	12	-	12	3	-	3	-	-	-
Tehn. varstvo okolja	14	-	14	12	-	12	2	-	2	-	-	-
Industrij. ekologija	1	-	1	-	-	-	1	-	1	-	-	-
Fak. za računalništvo in informatiko	39	17	22	20	12	8	19	5	14	-	-	-
Računalništvo in informatika	39	17	22	20	12	8	19	5	14	-	-	-
Fak. za pomorstvo in promet	22	-	22	13	-	13	9	-	9	-	-	-
Prometne vede	22	-	22	13	-	13	9	-	9	-	-	-



**4.1 Vpis študentov na podiplomski študij po visokošolskih zavodih, študijskih programih, letniku in načinu študija, Slovenija, 1997/98 (nadaljevanje)**

Visokošolski zavod	Skupaj			1. letnik			2. letnik			3. letnik		
	vsi	redni	izredni	vsi	redni	izredni	vsi	redni	izredni	vsi	redni	izredni
<b>Kmetijskih ved</b>	229	71	158	121	47	74	108	24	84	-	-	-
Biotehniška fakulteta	187	29	158	103	29	74	84	-	84	-	-	-
Kmetijstvo agronomija	31	-	31	12	-	12	19	-	19	-	-	-
Svetovanje v kmetijstvu	29	29	-	29	29	-	-	-	-	-	-	-
Krajska arhitektura	6	-	6	1	-	1	5	-	5	-	-	-
Varstvo naravne dediščine	34	-	34	14	-	14	20	-	20	-	-	-
Biologija	34	-	34	15	-	15	19	-	19	-	-	-
Gozdarstvo	7	-	7	4	-	4	3	-	3	-	-	-
Lesarstvo	3	-	3	1	-	1	2	-	2	-	-	-
Kmetijstvo zootehnika	12	-	12	9	-	9	3	-	3	-	-	-
Živilska tehnologija	18	-	18	12	-	12	6	-	6	-	-	-
Biotehnol., interdiscipl.	13	-	13	6	-	6	7	-	7	-	-	-
<b>Veterinarska fakulteta</b>	42	42	-	18	18	-	24	24	-	-	-	-
Veterinarstvo	42	42	-	18	18	-	24	24	-	-	-	-
<b>Medicinskih ved</b>	192	192	-	103	103	-	89	89	-	-	-	-
<b>Medicinska fakulteta</b>	158	158	-	87	87	-	71	71	-	-	-	-
Socialno medic. vede	14	14	-	6	6	-	8	8	-	-	-	-
Temeljne medic. vede	44	44	-	24	24	-	20	20	-	-	-	-
Klinično medic. vede	55	55	-	28	28	-	27	27	-	-	-	-
Mikrobiolog. interfakultetno	7	7	-	7	7	-	-	-	-	-	-	-
Biokemija in molek. biologija, interd.	38	38	-	22	22	-	16	16	-	-	-	-
<b>Fakulteta za farmacijo</b>	34	34	-	16	16	-	18	18	-	-	-	-
Mag. farmacevtska tehn.	15	15	-	7	7	-	8	8	-	-	-	-
Mag. farmacevtska kemija	1	1	-	-	-	-	1	1	-	-	-	-
Mag. klinična biokemija	7	7	-	4	4	-	3	3	-	-	-	-
Mag. farmacevtska analiza	2	2	-	1	1	-	1	1	-	-	-	-
Mag. interdisciplinarni študiji	9	9	-	4	4	-	5	5	-	-	-	-
<b>Umetniške akademije</b>	77	68	9	58	53	5	19	15	4	-	-	-
<b>Družbenih ved</b>	77	68	9	58	53	5	19	15	4	-	-	-
<b>Akademija za glasbo</b>	22	22	-	22	22	-	-	-	-	-	-	-
Glasbena pedagogika	5	5	-	5	5	-	-	-	-	-	-	-
Kompozicija	2	2	-	2	2	-	-	-	-	-	-	-
Klavir, orgle	8	8	-	8	8	-	-	-	-	-	-	-
Godala	1	1	-	1	1	-	-	-	-	-	-	-
Pihala, trobila	6	6	-	6	6	-	-	-	-	-	-	-
<b>Akademija za likovno umetnost</b>	47	43	4	30	29	1	17	14	3	-	-	-
Spec. slikarstvo	12	12	-	8	8	-	4	4	-	-	-	-
Spec. kiparstvo	7	7	-	5	5	-	2	2	-	-	-	-
Spec. grafika	6	6	-	6	6	-	-	-	-	-	-	-
Mag. teorija oblikovanja	8	7	1	6	5	1	2	2	-	-	-	-
Spec. restavr. in konservatorstvo	12	11	1	5	5	-	7	6	1	-	-	-
Mag. likovna teorija	2	-	2	-	-	-	2	-	2	-	-	-
<b>Akademija za gledališče, radio, film in televizijo</b>	8	3	5	6	2	4	2	1	1	-	-	-
Dramaturgija	3	-	3	2	-	2	1	-	1	-	-	-
Spec. dramska igra	1	-	1	1	-	1	-	-	-	-	-	-
Spec. kostum. in scenografija	4	3	1	3	2	1	1	1	-	-	-	-

#### 4.2 Študentje, vpisani na podiplomski študij, po visokošolskih zavodih, letniku študija in spolu, Slovenija, 1997/98

Visokošolski zavodi	Vpisani skupaj				1. letnik				2. letnik				3. letnik			
	vsi	ženske	tuji državljani		vsi	ženske	tuji državljani		vsi	ženske	tuji državljani		vsi	ženske	tuji državljani	
			vsi	ženske			vsi	ženske			vsi	ženske			vsi	ženske
<b>Skupaj</b>	<b>2584</b>	<b>1277</b>	<b>47</b>	<b>15</b>	<b>1703</b>	<b>852</b>	<b>27</b>	<b>10</b>	<b>873</b>	<b>418</b>	<b>20</b>	<b>5</b>	<b>8</b>	<b>7</b>	-	-
Univerza v Ljubljani	1846	942	40	12	1225	636	23	8	613	299	17	4	8	7	-	-
Fakultete	1769	899	30	6	1167	602	16	4	594	290	14	2	8	7	-	-
Filozofska fakulteta	228	166	13	2	126	94	6	1	94	65	7	1	8	7	-	-
Ekonomsko fakulteta	359	161	3	-	359	161	3	-	-	-	-	-	-	-	-	-
Pravna fakulteta	24	16	-	-	24	16	-	-	-	-	-	-	-	-	-	-
Fakulteta za družbene vede	219	139	3	1	135	93	1	-	84	46	2	1	-	-	-	-
Fakulteta za šport	36	17	-	-	19	8	-	-	17	9	-	-	-	-	-	-
Pedagoška fakulteta	52	49	2	2	39	37	2	2	13	12	-	-	-	-	-	-
Teološka fakulteta	8	-	-	-	3	-	-	-	5	-	-	-	-	-	-	-
Fakulteta za strojništvo	56	1	1	-	33	1	1	-	23	-	-	-	-	-	-	-
Fakulteta za elektrotehniko	107	6	-	-	58	3	-	-	49	3	-	-	-	-	-	-
Fakulteta za arhitekturo	15	7	-	-	15	7	-	-	-	-	-	-	-	-	-	-
Fak. za gradbeništvo in geodezijo	27	7	1	-	13	4	-	-	14	3	1	-	-	-	-	-
Fak. za kemijo in kem. tehnologijo	65	42	1	1	37	23	1	1	28	19	-	-	-	-	-	-
Fak. za matematiko in fiziko	47	24	-	-	19	10	-	-	28	14	-	-	-	-	-	-
Naravoslovnotehniška fakulteta	44	10	1	-	30	6	-	-	14	4	1	-	-	-	-	-
Odd. za kemijsko izob. in informat.	9	5	-	-	6	3	-	-	3	2	-	-	-	-	-	-
Odd. za materiale in metalurgijo	14	-	1	-	8	-	-	-	6	-	1	-	-	-	-	-
Odd. za geotehn. in rudarstvo	8	1	-	-	7	1	-	-	1	-	-	-	-	-	-	-
Odd. za geologijo	13	4	-	-	9	2	-	-	4	2	-	-	-	-	-	-
Fak. za računalništvo in informatiko	39	5	-	-	20	1	-	-	19	4	-	-	-	-	-	-
Fakulteta za pomorstvo in promet	22	-	-	-	13	-	-	-	9	-	-	-	-	-	-	-
Biotehniška fakulteta	187	111	3	-	103	70	-	-	84	41	3	-	-	-	-	-
Veterinarska fakulteta	42	15	1	-	18	6	1	-	24	9	-	-	-	-	-	-
Medicinska fakulteta	158	96	1	-	87	48	1	-	71	48	-	-	-	-	-	-
Fakulteta za farmacijo	34	27	-	-	16	14	-	-	18	13	-	-	-	-	-	-
Umetniške akademije	77	43	10	6	58	34	7	4	19	9	3	2	-	-	-	-
Akademija za glasbo	22	13	1	-	22	13	1	-	-	-	-	-	-	-	-	-
Akademija za likovno umetnost	47	24	8	5	30	17	6	4	17	7	2	1	-	-	-	-
AGRFT	8	6	1	1	6	4	-	-	2	2	1	1	-	-	-	-
Univerza v Mariboru	695	307	4	1	458	203	2	-	237	104	2	1	-	-	-	-
Fakultete	695	307	4	1	458	203	2	-	237	104	2	1	-	-	-	-
Pedagoška fakulteta	31	19	-	-	14	8	-	-	17	11	-	-	-	-	-	-
Ekonomsko-poslovna fakulteta	380	193	1	1	231	113	-	-	149	80	1	1	-	-	-	-
Fakulteta za organizacijske vede	86	36	1	-	86	36	1	-	-	-	-	-	-	-	-	-
Pravna fakulteta	67	34	-	-	67	34	-	-	-	-	-	-	-	-	-	-
Fak. za elektrotehniko, računalništvo in informatiko	65	6	1	-	30	3	-	-	35	3	1	-	-	-	-	-
Fakulteta za gradbeništvo	19	6	-	-	8	2	-	-	11	4	-	-	-	-	-	-
Fakulteta za kemijo in kem. tehnologijo	8	4	-	-	3	2	-	-	5	2	-	-	-	-	-	-
Fakulteta za strojništvo	39	9	1	-	19	5	1	-	20	4	-	-	-	-	-	-
Samostojni visokošolski zavodi	43	28	3	2	20	13	2	2	23	15	1	-	-	-	-	-
Fak. za podipl. humanistične študije	43	28	3	2	20	13	2	2	23	15	1	-	-	-	-	-

## 4.3 Študentje, vpisani v 1. letnik podiplomskega študija, po šolskem letu dokončane šole in starosti, Slovenija, 1997/98

Visokošolski zavod	Šolsko leto dokončane šole	skupaj	Do 26 let	26-30	31-35	36-40	41-45	46 let in več
<b>Skupaj</b>	<b>Skupaj</b>	<b>2584</b>	<b>635</b>	<b>1137</b>	<b>359</b>	<b>214</b>	<b>150</b>	<b>89</b>
	1996/97	552	351	154	30	9	3	5
	1995/96	642	251	347	23	8	8	5
	1994/95	379	29	307	22	10	4	7
	1993/94 in prej	1011	4	329	284	187	135	72
Univerza v Ljubljani	Skupaj	1846	461	847	248	133	93	64
	1996/97	397	255	117	14	4	3	4
	1995/96	478	187	266	15	6	1	3
	1994/95	277	17	229	15	8	3	5
	1993/94 in prej	694	2	235	204	115	86	52
Fakultete	Skupaj	1769	437	815	238	127	90	62
	1996/97	373	242	109	12	4	2	4
	1995/96	460	176	260	15	5	1	3
	1994/95	269	17	222	15	7	3	5
	1993/94 in prej	667	2	224	196	111	84	50
Filozofska fakulteta	Skupaj	228	58	96	20	25	17	12
	1996/97	60	37	19	3	1	-	-
	1995/96	59	19	35	3	1	1	-
	1994/95	20	2	18	-	-	-	-
	1993/94 in prej	89	-	24	14	23	16	12
Ekonomska fakulteta	Skupaj	359	90	163	59	27	16	4
	1996/97	86	54	25	6	1	-	-
	1995/96	63	31	29	3	-	-	-
	1994/95	59	5	51	2	1	-	-
	1993/94 in prej	151	-	58	48	25	16	4
Pravna fakulteta	Skupaj	24	5	4	1	2	5	7
	1996/97	4	3	1	-	-	-	-
	1995/96	2	2	-	-	-	-	-
	1994/95	1	-	1	-	-	-	-
	1993/94 in prej	17	-	2	1	2	5	7
Fakulteta za družbene vede	Skupaj	219	48	73	29	26	28	15
	1996/97	47	27	12	2	1	2	3
	1995/96	45	18	21	2	2	-	2
	1994/95	36	3	24	2	2	2	3
	1993/94 in prej	91	-	16	23	21	24	7
Fakulteta za šport	Skupaj	36	6	17	7	5	1	-
	1996/97	3	3	-	-	-	-	-
	1995/96	11	3	6	1	1	-	-
	1994/95	6	-	5	-	1	-	-
	1993/94 in prej	16	-	6	6	3	1	-
Pedagoška fakulteta	Skupaj	52	6	21	6	6	9	4
	1996/97	8	4	3	-	1	-	-
	1995/96	7	2	3	2	-	-	-
	1994/95	7	-	6	-	-	1	-
	1993/94 in prej	30	-	9	4	5	8	4
Teološka fakulteta	Skupaj	8	1	4	2	1	-	-
	1995/96	3	1	2	-	-	-	-
	1994/95	2	-	2	-	-	-	-
	1993/94 in prej	3	-	-	2	1	-	-

**4.3 Študentje, vpisani v 1. letnik podiplomskega študija, po šolskem letu dokončane šole in starosti, Slovenija, 1997/98 (nadaljevanje)**

Visokošolski zavod	Šolsko leto dokončane šole	skupaj	Do 26 let	26-30	31-35	36-40	41-45	46 let in več
Fakulteta za strojništvo	Skupaj	56	23	25	4	3	1	-
	1996/97	9	5	4	-	-	-	-
	1995/96	23	16	7	-	-	-	-
	1994/95	13	2	10	-	1	-	-
	1993/94 in prej	11	-	4	4	2	1	-
Fakulteta za elektrotehniko	Skupaj	107	50	54	2	1	-	-
	1996/97	27	19	8	-	-	-	-
	1995/96	48	28	20	-	-	-	-
	1994/95	21	3	18	-	-	-	-
	1993/94 in prej	11	-	8	2	1	-	-
Fakulteta za arhitekturo	Skupaj	15	-	12	1	1	-	1
	1996/97	6	-	6	-	-	-	-
	1995/96	5	-	5	-	-	-	-
	1994/95	2	-	1	-	1	-	-
	1993/94 in prej	2	0	0	1	-	-	1
Fakulteta za gradbeništvo in geodezijo	Skupaj	27	3	15	8	1	-	-
	1996/97	2	2	-	-	-	-	-
	1995/96	12	1	11	-	-	-	-
	1994/95	5	-	3	2	-	-	-
	1993/94 in prej	8	0	1	6	1	-	-
Fakulteta za kemijo in kem. tehnologijo	Skupaj	65	18	43	4	-	-	-
	1996/97	16	13	3	-	-	-	-
	1995/96	23	5	18	-	-	-	-
	1994/95	8	-	8	-	-	-	-
	1993/94 in prej	18	-	14	4	-	-	-
Fakulteta za matematiko in fiziko	Skupaj	47	26	14	2	3	-	2
	1996/97	14	12	2	-	-	-	-
	1995/96	22	12	10	-	-	-	-
	1994/95	2	-	-	-	-	-	2
	1993/94 in prej	9	2	2	2	3	-	0
Naravoslovnotehniška fakulteta	Skupaj	44	7	20	10	3	1	3
	1996/97	7	3	3	-	-	-	1
	1995/96	14	4	9	1	-	-	-
	1994/95	9	-	6	3	-	-	-
	1993/94 in prej	14	0	2	6	3	1	2
Odd. za kemijsko izob. in informatiko	Skupaj	9	3	4	1	1	-	-
	1996/97	1	1	-	-	-	-	-
	1995/96	3	2	1	-	-	-	-
	1994/95	3	-	3	-	-	-	-
	1993/94 in prej	2	-	-	1	1	-	-
Odd. za materiale in metalurgijo	Skupaj	14	3	7	3	-	-	1
	1996/97	4	2	1	-	-	-	1
	1995/96	5	1	4	-	-	-	-
	1994/95	4	-	2	2	-	-	-
	1993/94 in prej	1	-	-	1	-	-	-

#### 4.3 Študentje, vpisani v 1. letnik podiplomskega študija, po šolskem letu dokončane šole in starosti, Slovenija, 1997/98 (nadaljevanje)

Visokošolski zavod	Šolsko leto dokončane šole	skupaj	Do 26 let	26-30	31-35	36-40	41-45	46 let in več
Odd. za geotehn. in rudarstvo	Skupaj	8	-	3	3	1	-	1
	1994/95	1	-	1	-	-	-	-
	1993/94	7	-	2	3	1	-	1
Odd. za geologijo	Skupaj	13	1	6	3	1	1	1
	1996/97	2	-	2	-	-	-	-
	1995/96	6	1	4	1	-	-	-
	1994/95	1	-	-	1	-	-	-
	1993/94	4	-	-	1	1	1	1
Fakulteta za računal. in informatiko	Skupaj	39	19	17	3	-	-	-
	1996/97	10	8	2	-	-	-	-
	1995/96	17	11	5	1	-	-	-
	1994/95	4	-	4	-	-	-	-
	1993/94	8	-	6	2	-	-	-
Fakulteta za pomorstvo in promet	Skupaj	22	6	10	-	-	3	3
	1996/97	6	5	1	-	-	-	-
	1995/96	5	1	4	-	-	-	-
	1994/95	3	-	3	-	-	-	-
	1993/94	8	-	2	-	-	3	3
Biotehniška fakulteta	Skupaj	187	38	90	36	11	7	5
	1996/97	36	25	11	-	-	-	-
	1995/96	50	12	34	2	1	-	1
	1994/95	30	1	25	4	-	-	-
	1993/94	71	0	20	30	10	7	4
Veterinarska fakulteta	Skupaj	42	-	26	11	3	-	2
	1995/96	7	-	7	-	-	-	-
	1994/95	12	-	9	2	1	-	-
	1993/94	23	-	10	9	2	-	2
Medicinska fakulteta	Skupaj	158	28	89	28	7	2	4
	1996/97	27	19	8	-	-	-	-
	1995/96	37	9	28	-	-	-	-
	1994/95	22	-	22	-	-	-	-
	1993/94	72	-	31	28	7	2	4
Fakulteta za farmacijo	Skupaj	34	5	22	5	2	-	-
	1996/97	5	3	1	1	-	-	-
	1995/96	7	1	6	-	-	-	-
	1994/95	7	1	6	-	-	-	-
	1993/94	15	-	9	4	2	-	-
Umetniške akademije	Skupaj	77	24	32	10	6	3	2
	1996/97	24	13	8	2	-	1	-
	1995/96	18	11	6	-	1	-	-
	1994/95	8	-	7	-	1	-	-
	1993/94	27	-	11	8	4	2	2

### 4.3 Študentje, vpisani v 1. letnik podiplomskega študija, po šolskem letu dokončane šole in starosti, Slovenija, 1997/98 (nadaljevanje)

Visokošolski zavod	Šolsko leto dokončane šole	skupaj	Do 26 let	26-30	31-35	36-40	41-45	46 let in več
Akademija za glasbo	Skupaj	22	9	6	3	3	-	1
	1996/97	6	5	-	1	-	-	-
	1995/96	4	4	-	-	-	-	-
	1994/95	4	-	4	-	-	-	-
	1993/94 in prej	8	-	2	2	3	-	1
Akad. za likovno umetnost	Skupaj	47	15	22	5	2	3	-
	1996/97	17	8	7	1	-	1	-
	1995/96	14	7	6	-	1	-	-
	1994/95	3	-	3	-	-	-	-
	1993/94 in prej	13	0	6	4	1	2	0
AGRFT	Skupaj	8	-	4	2	1	-	1
	1996/97	1	-	1	-	-	-	-
	1994/95	1	-	-	-	1	-	-
	1993/94 in prej	6	0	3	2	0	0	1
Univerza v Mariboru	Skupaj	695	168	270	101	80	53	23
	1996/97	147	95	33	13	5	-	1
	1995/96	143	59	71	4	2	6	1
	1994/95	97	12	74	7	2	1	1
	1993/94 in prej	308	2	92	77	71	46	20
Fakultete	Skupaj	695	168	270	101	80	53	23
	1996/97	147	95	33	13	5	-	1
	1995/96	143	59	71	4	2	6	1
	1994/95	97	12	74	7	2	1	1
	1993/94 in prej	308	2	92	77	71	46	20
Pedagoška fakulteta	Skupaj	31	4	13	5	5	3	1
	1996/97	6	2	2	1	1	-	-
	1995/96	5	1	3	-	1	-	-
	1994/95	4	1	3	-	-	-	-
	1993/94 in prej	16	0	5	4	3	3	1
Ekonomsko-poslovna fakulteta	Skupaj	380	89	164	57	39	23	8
	1996/97	75	48	18	8	1	-	-
	1995/96	90	34	53	3	-	-	-
	1994/95	53	6	42	3	2	-	-
	1993/94 in prej	162	1	51	43	36	23	8
Fakulteta za organizacijske vede	Skupaj	86	19	30	14	15	4	4
	1996/97	29	15	9	1	3	-	1
	1995/96	13	4	5	-	1	3	-
	1994/95	9	-	7	2	-	-	-
	1993/94 in prej	35	-	9	11	11	1	3
Pravna fakulteta	Skupaj	67	14	11	10	10	19	3
	1996/97	16	12	3	1	-	-	-
	1995/96	4	2	-	-	-	1	1
	1994/95	2	-	1	1	-	-	-
	1993/94 in prej	45	-	7	8	10	18	2
Fak. za elektrotehniko, računalništvo in inf.	Skupaj	65	27	26	3	5	1	3
	1996/97	11	11	-	-	-	-	-
	1995/96	16	11	5	-	-	-	-
	1994/95	14	4	10	-	-	-	-
	1993/94 in prej	24	1	11	3	5	1	3

#### 4.3 Študentje, vpisani v 1. letnik podiplomskega študija, po šolskem letu dokončane šole in starosti, Slovenija, 1997/98 (nadaljevanje)

Visokošolski zavod	Šolsko leto dokončane šole	skupaj	Do 26 let	26-30	31-35	36-40	41-45	46 let in več
Fakulteta za gradbeništvo	Skupaj	19	2	4	6	2	3	2
	1996/97	2	1	-	1	-	-	-
	1995/96	5	1	2	-	-	2	-
	1994/95	4	-	1	1	-	1	1
	1993/94	8	0	1	4	2	0	1
	in prej							
Fakulteta za kemijo in kem. tehnologijo	Skupaj	8	0	1	4	2	0	1
	1996/97	3	2	1	-	-	-	-
	1995/96	4	2	1	1	-	-	-
	1994/95	1	-	1	-	-	-	-
	in prej							
Fakulteta za strojništvo	Skupaj	39	9	19	5	4	-	2
	1996/97	5	4	-	1	-	-	-
	1995/96	6	4	2	-	-	-	-
	1994/95	10	1	9	-	-	-	-
	1993/94	18	-	8	4	4	-	2
	in prej							
Samostojni visokošolski zavodi	Skupaj	43	6	20	10	1	4	2
	1996/97	8	1	4	3	-	-	-
	1995/96	21	5	10	4	-	1	1
	1994/95	5	-	4	-	-	-	1
	1993/94	9	0	2	3	1	3	-
	in prej							
Fak. za podiplomske humanistične študije	Skupaj	9	0	2	3	1	3	0
	1996/97	43	6	20	10	1	4	2
	1995/96	8	1	4	3	-	-	-
	1994/95	21	5	10	4	-	1	1
	1993/94	5	-	4	-	-	-	1
	in prej	9	0	2	3	1	3	-

#### 4.4 Študentje, vpisani na podiplomski študij, po vrsti študija, spolu in letih starosti, Slovenija, 1997/98

Vrsta študija	Spol	Skupaj	20-24 let	25-29	30-34	35 let in več
Skupaj	Vsi	2584	301	1341	432	510
	Ženske	1277	154	679	188	256
Specializacija po visokošolskem študiju	Vsi	255	21	86	42	106
	Ženske	152	8	55	23	66
Magisterij	Vsi	2329	280	1255	390	404
	Ženske	1125	146	624	165	190

#### 4.5 Študentje, vpisani na podiplomski študij, po področjih in ravneh mednarodne standardne klasifikacije izobraževanja, Slovenija, 1997/98

Študijska področja	Skupaj				Specializacija				Magisterij			
	vsi	ženske	tujci državljani		vsi	ženske	tujci državljani		vsi	ženske	tujci državljani	
			vsi	ženske			vsi	ženske			vsi	ženske
<b>Skupaj</b>	<b>2584</b>	<b>1277</b>	<b>47</b>	<b>15</b>	<b>255</b>	<b>152</b>	<b>13</b>	<b>7</b>	<b>2329</b>	<b>1125</b>	<b>34</b>	<b>8</b>
<b>Izobraževanje</b>	<b>133</b>	<b>102</b>	<b>2</b>	<b>2</b>	<b>21</b>	<b>21</b>	<b>1</b>	<b>1</b>	<b>112</b>	<b>81</b>	<b>1</b>	<b>1</b>
Uspostavljanje za učitelje	126	96	2	2	21	21	1	1	105	75	1	1
Programi za poučevanje nepoklicnih predmetov	61	38	-	-	-	-	-	-	61	38	-	-
Programi za poučevanje poklicnih predmetov	6	5	-	-	-	-	-	-	6	5	-	-
Programi za poučevanje odraslih	4	3	-	-	2	2	-	-	2	1	-	-
Programi za poučevanje otrok s posebnimi potrebami	32	29	1	1	-	-	-	-	32	29	1	1
Drugi programi s področja izobraževanja	23	21	1	1	19	19	1	1	4	2	-	-
Pedagoško-andragoške vede	7	6	-	-	-	-	-	-	7	6	-	-
<b>Umetnost in humanistika</b>	<b>202</b>	<b>126</b>	<b>17</b>	<b>6</b>	<b>59</b>	<b>30</b>	<b>10</b>	<b>6</b>	<b>143</b>	<b>96</b>	<b>7</b>	<b>-</b>
Umetnost	87	48	11	6	59	30	10	6	28	18	1	-
Zgodovina in filozof. umetnosti	12	8	-	-	-	-	-	-	12	8	-	-
Risanje in slikanje	20	6	1	-	18	6	1	-	2	-	-	-
Kiparstvo	7	4	2	1	7	4	2	1	-	-	-	-
Glasba in muzikologija	20	10	2	-	12	4	1	-	8	6	1	-
Gledališče	8	6	1	1	5	4	1	1	3	2	-	-
Oblikovanje	8	6	1	1	5	4	1	1	3	2	-	-
Drugi programi iz umetnosti	12	8	4	3	12	8	4	3	-	-	-	-
Humanistika	115	78	6	-	-	-	-	-	115	78	6	-
Sodobni jeziki in njihove književnosti	63	58	1	-	-	-	-	-	63	58	1	-
Mrtvi jeziki in njihove književnosti	2	-	1	-	-	-	-	-	2	-	1	-
Primerjalna književnost	6	3	-	-	-	-	-	-	6	3	-	-
Zgodovina	21	9	2	-	-	-	-	-	21	9	2	-
Arheologija	7	5	-	-	-	-	-	-	7	5	-	-
Filozofija	8	3	2	-	-	-	-	-	8	3	2	-
Religija in teologija	8	-	-	-	-	-	-	-	8	-	-	-
<b>Družbene vede, poslovanje, pravo</b>	<b>1261</b>	<b>676</b>	<b>16</b>	<b>5</b>	<b>173</b>	<b>99</b>	<b>2</b>	<b>2</b>	<b>1088</b>	<b>577</b>	<b>14</b>	<b>5</b>
Družbe vede	351	223	10	4	41	29	-	-	310	194	10	4
Ekonomija	114	60	-	-	-	-	-	-	114	60	-	-
Politične vede	25	10	1	-	-	-	-	-	25	10	1	-
Mednarodni odnosi	36	25	-	-	22	13	-	-	14	12	-	-
Sociologija	45	34	-	-	-	-	-	-	45	34	-	-
Antropologija	35	23	-	-	-	-	-	-	35	23	-	-
Psihologija	59	45	5	2	19	16	-	-	40	29	5	2
Geografija-družbena	15	10	1	-	-	-	-	-	15	10	1	-
Študij razl. etničnih kultur	7	6	-	-	-	-	-	-	7	6	-	-
Drugi pr. iz družbenih ved	15	10	3	2	-	-	-	-	15	10	3	2
Novinarstvo in poročanje	25	18	-	-	-	-	-	-	25	18	-	-
Stiki z javnostjo	15	11	-	-	-	-	-	-	15	11	-	-
Knjižničarstvo	10	7	-	-	-	-	-	-	10	7	-	-
Upravljanje in poslovanje	794	385	6	1	106	54	2	-	688	331	4	1
Poslov. študije-komerciala	118	41	2	-	54	14	2	-	64	27	-	-
Mednarodno poslovanje	13	4	1	1	-	-	-	-	13	4	1	1
Obdel. in prog. posl. podatkov	35	5	1	-	-	-	-	-	35	5	1	-
Računovodstvo	29	16	-	-	-	-	-	-	29	16	-	-
Marketing in menedžment prodaje	72	40	-	-	-	-	-	-	72	40	-	-
Finance, bančništvo in naložbe	166	100	-	-	52	40	-	-	114	60	-	-
Delovska in ind. razmerja	78	34	-	-	-	-	-	-	78	34	-	-
Drugi pr. iz poslovanja in upravljanja	283	145	2	-	-	-	-	-	283	145	2	-



#### 4.5 Študentje, vpisani na podiplomski študij, po področjih in ravneh mednarodne standardne klasifikacije izobraževanja, Slovenija, 1997/98 (nadaljevanje)

Študijska področja	Skupaj				Specializacija				Magisterij			
	vsi	ženske	tujci državljani		vsi	ženske	tujci državljani		vsi	ženske	tujci državljani	
			vsi	ženske			vsi	ženske			vsi	ženske
Pravo	91	50	-	-	26	16	-	-	65	34	-	-
Mednarodno pravo	8	5	-	-	-	-	-	-	8	5	-	-
Civilno pravo	4	3	-	-	-	-	-	-	4	3	-	-
Javno pravo	5	2	-	-	-	-	-	-	5	2	-	-
Ustavno pravo	5	2	-	-	-	-	-	-	5	2	-	-
Drugi pr. iz pravnih ved	74	40	-	-	26	16	-	-	48	24	-	-
<b>Naravoslovje, matematika in računalništvo</b>	<b>181</b>	<b>73</b>	-	-	-	-	-	-	<b>181</b>	<b>73</b>	-	-
Vede o življenju	34	25	-	-	-	-	-	-	34	25	-	-
Biologija	34	25	-	-	-	-	-	-	34	25	-	-
Fizikalne vede in vede o materiji	55	31	-	-	-	-	-	-	55	31	-	-
Kemija	42	27	-	-	-	-	-	-	42	27	-	-
Zemeljske in geološke vede	13	4	-	-	-	-	-	-	13	4	-	-
Matematika in statistika	22	8	-	-	-	-	-	-	22	8	-	-
Matematika, spl.	22	8	-	-	-	-	-	-	22	8	-	-
Računalništvo	70	9	-	-	-	-	-	-	70	9	-	-
<b>Tehnika, proizvodnja in konstrukcije</b>	<b>369</b>	<b>77</b>	<b>7</b>	<b>1</b>	<b>2</b>	<b>2</b>	-	-	<b>367</b>	<b>75</b>	<b>7</b>	<b>1</b>
Tehnika	277	39	5	1	-	-	-	-	277	39	5	1
Geodezija	6	2	-	-	-	-	-	-	6	2	-	-
Kemijska tehnologija	31	19	1	1	-	-	-	-	31	19	1	1
Elektot., elektronika in telekomunikacije	141	8	1	-	-	-	-	-	141	8	1	-
Metalurgija	11	-	1	-	-	-	-	-	11	-	1	-
Strojništvo	72	2	1	-	-	-	-	-	72	2	1	-
Lesarstvo	3	1	-	-	-	-	-	-	3	1	-	-
Biotehnol. in biomed. tehnologija	13	7	1	-	-	-	-	-	13	7	1	-
Proizvodnja in predelava	31	18	-	-	-	-	-	-	31	18	-	-
Tekstilna tehnologija	5	4	-	-	-	-	-	-	5	4	-	-
Rudarstvo in mineralogija	8	1	-	-	-	-	-	-	8	1	-	-
Živilska tehnologija	18	13	-	-	-	-	-	-	18	13	-	-
Arhitektura in gradbeništvo	61	20	2	-	2	2	-	-	59	18	2	-
Arhitektura	21	9	1	-	2	2	-	-	19	7	1	-
Gradbeništvo in promet	40	11	1	-	-	-	-	-	40	11	1	-
<b>Kmetijstvo in veterina</b>	<b>121</b>	<b>63</b>	<b>1</b>	-	-	-	-	-	<b>121</b>	<b>63</b>	<b>1</b>	-
Kmetijstvo, gozdarstvo, ribištvo	79	48	-	-	-	-	-	-	79	48	-	-
Kmetijstvo, spl.	60	40	-	-	-	-	-	-	60	40	-	-
Živinoreja	12	7	-	-	-	-	-	-	12	7	-	-
Gozdarstvo	7	1	-	-	-	-	-	-	7	1	-	-
Veterina	42	15	1	-	-	-	-	-	42	15	1	-
<b>Zdravstvo in sociala</b>	<b>192</b>	<b>123</b>	<b>1</b>	-	-	-	-	-	<b>192</b>	<b>123</b>	<b>1</b>	-
Zdravstvo	192	123	1	-	-	-	-	-	192	123	1	-
Medicina in kirurg., spl.	158	96	1	-	-	-	-	-	158	96	1	-
Farmacija	34	27	-	-	-	-	-	-	34	27	-	-
<b>Storitve</b>	<b>125</b>	<b>37</b>	<b>3</b>	<b>1</b>	-	-	-	-	<b>125</b>	<b>37</b>	<b>3</b>	<b>1</b>
Osebne storitve	36	17	-	-	-	-	-	-	36	17	-	-
Šport	36	17	-	-	-	-	-	-	36	17	-	-
Transportne storitve	22	-	-	-	-	-	-	-	22	-	-	-
Morski promet in navt. vede	22	-	-	-	-	-	-	-	22	-	-	-
Storitve s področja varnosti	12	1	1	1	-	-	-	-	12	1	1	1
Obramboslovje	12	1	1	1	-	-	-	-	12	1	1	1
Varstvo okolja	55	19	2	-	-	-	-	-	55	19	2	-
Študije okolja	34	15	1	-	-	-	-	-	34	15	1	-
Tehnološko varstvo okolja	21	4	1	-	-	-	-	-	21	4	1	-

## 4.6 Študentje, vpisani na podiplomski študij, po občini stalnega prebivališča, Slovenija, 1997/98

Občina stalnega prebivališča	Skupaj	Občina stalnega prebivališča	Skupaj	Občina stalnega prebivališča	Skupaj
<b>Slovenija</b>	<b>2548</b>				
Ajdovščina	17	Ljubljana	770	Šentilj	8
Beltinci	7	Ljubno	1	Šentjernej	3
Bleđ	11	Ljutomer	9	Šentjur pri Celju	12
Bohinj	2	Logatec	9	Škocjan	1
Borovnica	5	Loški potok	1	Škofja Loka	35
Bovec	1	Luče	1	Škofljica	8
Brda	5	Lukovica	2	Šmarje pri Jelšah	9
Brezovica	11	Majšperk	1	Šmartno ob Paki	2
Brežice	16	Maribor	299	Šoštanj	6
Cankova-Tišina	1	Medvode	16	Štore	1
Celje	79	Mengeš	11	Tolmin	13
Cerkije na Gorenjskem	3	Metlika	3	Trbovlje	21
Cerknica	7	Mežica	3	Trebnje	19
Cerkno	4	Miren-Kostanjevica	3	Tržič	13
Črenšovci	2	Mislinja	12	Velenje	34
Črna na Koroškem	2	Moravske Toplice	4	Velike Lašče	6
Črnomelj	10	Mozirje	5	Vipava	7
Divača	3	Murska Sobota	33	Vodice	1
Dobrepolje	1	Muta	2	Vrhnika	27
Dobrova-Horjul-Polhov Gradec	7	Naklo	1	Vuzenica	2
Dol pri Ljubljani	4	Nazarje	1	Zagorje ob Savi	16
Domžale	32	Nova Gorica	64	Zavrč	1
Dravograd	8	Novo mesto	61	Zreče	3
Duplek	6	Ormož	12	Žalec	38
Gorenja vas-Poljane	6	Pesnica	10	Železniki	7
Gornja Radgona	8	Piran - Pirano	16	Žiri	2
Gornji Grad	1	Pivka	2		
Grosuplje	19	Podčetrtek	1		
Hrastnik	7	Podvelka-Ribnica	1		
Hrpelje-Kozina	3	Postojna	29		
Idrija	9	Preddvor	6		
Ig	2	Ptuj	27		
Ilirska Bistrica	16	Puconci	2		
Ivančna Gorica	5	Rače-Fram	5		
Izola - Isola	14	Radeče	7		
Jesenice	25	Radenci	8		
Kamnik	18	Radlje ob Dravi	5		
Kanal	6	Radovljica	26		
Kidričevo	1	Ravne-Prevalje	26		
Kobarid	5	Ribnica	4		
Kočevje	13	Rogaška Slatina	6		
Komen	5	Rogatec	1		
Koper - Capodistria	47	Ruše	11		
Kozje	4	Semič	2		
Kranj	89	Sevnica	13		
Kranjska Gora	6	Sežana	18		
Krško	23	Slovenj Gradec	23		
Kungota	1	Slovenska Bistrica	39		
Laško	14	Slovenske Konjice	17		
Lenart	9	Starše	4		
Lendava - Lendva	6	Sveti Jurij	1		
Litija	7	Šenčur	6		

#### 4.7 Študentje, vpisani na podiplomski študij, po statističnih regijah, v katerih imajo stalno prebivališče, Slovenija, 1991/92-1997/98

Statistične regije	1991/92	1992/93	1993/94	1994/95	1995/96	1996/97	1997/98
<b>Skupaj</b>	<b>1551</b>	<b>1850</b>	<b>1765</b>	...	<b>1893</b>	<b>2427</b>	<b>2548</b>
Pomurska	49	49	61	...	70	76	81
Podravska	355	314	295	...	287	353	434
Koroška	44	56	48	...	56	71	84
Savinjska	149	143	171	...	152	217	243
Zasavska	24	29	28	...	24	32	44
Spodnjeposavska	23	32	35	...	41	46	52
Dolenjska	47	111	64	...	53	78	99
Osrednjeslovenska	592	770	768	...	783	1032	979
Gorenjska	121	176	141	...	195	221	238
Notranjsko-kraška	26	32	37	...	39	49	54
Goriška	74	74	61	...	104	119	134
Obalno-kraška	47	64	56	...	89	133	106

## REZULTATI RAZISKOVANJ

1. Zaposleni v družbenem sektorju 1974, 38 str.
2. Letni pregled odkupa 1974, 66 str.
3. Letni pregled obrti 1974, 8 str.
4. Letni pregled cen 1974, 31 str.
5. Demografski rajoni SRS s historiatom razvoja teritorialnega območja z osnovnimi podatki iz popisov prebivalstva po osvoboditvi, 129 str.
6. Letni pregled industrije 1974, 132 str.
7. Študenti visokošolskih zavodov 1974-75, 76 str.
8. Anketa o zasebnih kmečkih gospodarstvih 1971-74, 35 str.
9. Direktorji v organizacijah združenega dela v gospodarski in družbeni dejavnosti 1975, 33 str.
10. Letni pregled komunalne dejavnosti 1973, 30 str.
11. Letni pregled kmetijstva 1974, 44 str.
12. Kulturno-umetniška in znanstvena dejavnost 1974, 42 str.
13. Letni pregled gradbeništva 1969, 47 str.
14. Osební dohodki zaposlenih v družbenem sektorju 1974, 54 str.
15. Letni pregled gradbeništva 1970, 49 str.
16. Dohodki in izdatki organizacij združenega dela negospodarskih organizacij 1974, 65 str.
17. Letni pregled gradbeništva 1971, 50 str.
18. Letni pregled gradbeništva 1972, 50 str.
19. Letni pregled gradbeništva 1973, 48 str.
20. Družbeni produkt in narodni dohodek v letu 1974., 48 str.
21. Kulturno-umetniška in prosvetna dejavnost 1974/75, 34 str.
22. Seznam osnovnih in srednjih šol ter višjih in visokih šol na začetku šolskega leta 1975/76., 118 str.
23. Zaposleni v družbenem in zasebnem sektorju ter fluktuacija zaposlenih 1974/75, 30 str.
24. Vzgojnovarstveni zavodi v letu 1974/75 in socialni zavodi s seznamom poročevaskih enot v letu 1974., 63 str.
25. Sestava organov in dejavnosti skupščin občin v letu 1975, 35 str.
26. Investicije 1974, družbeni in zasebni sektor., 48 str.
27. Naravno gibanje prebivalstva SRS v letu 1973, 84 str.
28. Osební dohodki po poklicih v letu 1974, 68 str.
29. Prebivalstvo v SRS 1970-76., 35 str.
30. Osnovne šole na začetku šolskega leta 1975/76 po krajevnih skupnostih, 41 str.
31. Telesna kultura 1974, 53 str.
32. Letni pregled cen 1975, 50 str.
33. Letni pregled odkupa 1975, 74 str.
34. Periodični finančni računi 1974-1975, 35 str.
35. Letni pregled industrije 1975, 141 str.
36. Selitveno gibanje prebivalstva v SR Sloveniji 1971-1975, 29 str.
37. Osnovne in srednje šole na koncu šolskega leta 1974-1975 in začetku šolskega leta 1975-1976, 89 str.
38. Organizacije in skupnosti v gospodarstvu in negospodarstvu v SR Sloveniji, 262 str.
39. Kazensko sodna statistika 1975, 142 str.
40. Poraba reprodukcijskega materiala in prodaja po republikah v letu 1972, 40 str.
41. Letni pregled obrti 1975, 41 str.
42. Letni pregled kmetijstva 1975, 43 str.
43. Študenti visokošolskih zavodov 1975-76, 71 str.
44. Sestava in dejavnost krajevnih skupnosti 1974-1975, 89 str.
45. Letni pregled gradbeništva 174, 70 str.
46. Dohodki in izdatki organizacij združenega dela negospodarskih dejavnosti 1975, 42 str.
47. Osební dohodki zaposlenih v družbenem sektorju 1975, 59 str.
48. Samoupravne interesne skupnosti 1975, 32 str.
49. Kulturno-umetniška in znanstvena dejavnost 1975, 57 str.
50. Industrijske organizacije in industrijski proizvodi 1975, 198 str.
51. Letni pregled gozdarstva 1975, 38 str.
52. Letni pregled prometa 1969, 102 str.
53. Letni pregled trgovine 1975, 88 str.
54. Letni pregled gostinstva 1972, 53 str.
55. Vzgojnovarstveni zavodi v šolskem letu 1975-1976, 61 str.
56. Letni pregled prometa 1970, 101 str.
57. Letni pregled prometa 1971, 99 str.
58. Osnovne šole na začetku šolskega leta 1976-77 po krajevnih skupnostih, 41 str.
59. Seznam šol s splošnimi podatki na začetku šolskega leta 1976-77, 104 str.
60. Kulturno-umetniška in prosvetna dejavnost 1975-76, 34 str.
61. Anketa o zasebnih kmečkih gospodinjstvih 1975, 28 str.
62. Telesna kultura, šport in rekreacija v letu 1975, 53 str.
63. Letni pregled prometa 1972, 100 str.
64. Letni pregled prometa 1973, 104 str.
65. Sestava in dejavnost krajevnih skupnosti 1975-1976, 90 str.
66. Družbena prehrana v letu 1970, 100 str.
67. Pregled sprememb v potrošnji po anketah v letih 1963, 1968 in 1973 v Sloveniji, 100 str.
68. Osnovne in srednje šole na začetku šolskega leta 1975-76 in začetku 1976-77, 80 str.
69. Zaposleni v družbenem sektorju 1974, 44 str.
70. Letni pregled prometa 1974, 104 str.
71. Družbeni produkt in narodni dohodek v letu 1975, 48+(IV) str.
72. Letni pregled prometa 1975, 84 str.
73. Investicije 1975 (družbeni in zasebni sektor), 51 str.
74. Letni pregled cen 1976, 54 str.
75. Naravno gibanje prebivalstva SR Slovenije 1974, 100 str.
76. Osební dohodki delavcev v združenem delu 1976, 65 str.
77. Letni pregled industrije 1976, 106 str.
78. Letni pregled odkupa 1976, 42 str.
79. Osební dohodki po poklicih 1976, 77 str.
80. Študenti 1976/77 in diplomanti 1976, 78 str.
81. Letni pregled prometa 1976, 87 str.
82. Kazensko sodna statistika 1976, 123 str.
83. Letni pregled gozdarstva 1976, 40 str.
84. Letni pregled trgovine 1976, 84 str.
85. Letni pregled kmetijstva 1976, 44 str.
86. Vzgojnovarstveni zavodi v šolskem letu 1976/77 in socialni zavodi v letu 1976 s seznamom poročevaskih enot, 81 str.
87. Popis učiteljev 1976, 81 str.
88. Kulturno-umetniška in znanstveno-raziskovalna dejavnost 1976, 46 str.
89. Naravno gibanje prebivalstva SR Slovenije 1975, 102. str.
90. Anketa o zasebnih kmečkih gospodinjstvih 1976, 34 str.
91. Osnovne šole na začetku šolskega leta 1977/78 po krajevnih skupnostih, 41 str.
92. Družbeni proizvod in narodni dohodek v letu 1976, 78 str.
93. Seznam šol s splošnimi podatki za začetek šolskega leta 1977/78, 113 str.
94. Družbena prehrana 1977, 41 str.
95. Osební dohodki po poklicih 1976, 65 str.
96. Osnovne in srednje šole na koncu šolskega leta 1976/77 in začetku 1977/78, 75 str.
97. Letni pregled gozdarstva, 40 str.
98. Telesna vzgoja, šport in rekreacija v letu 1976, 50 str.
99. Kulturno-umetniška in prosvetna dejavnost 1975/76 in 1976/77, 61 str.
100. Investicije 1976, 66 str.
101. Sestava in dejavnost krajevnih skupnosti 1976-77, 75 str.
102. Osební dohodki delavcev v združenem delu 1977, 69 str.
103. Letni pregled industrije 1977, 175 str.
104. Letni pregled cen 1977, 60 str.
105. Študenti 1977-78 in diplomanti 1977, 77 str.
106. Letni pregled kmetijstva 1977, 44 str.
107. Letni pregled prometa 1977, 77 str.
108. Industrijske organizacije 1965-1976 in proizvodi 1976, 212 str.
109. Letni pregled gostinstva 1976, 56 str.
110. Samoupravne interesne skupnosti 1977, 40 str.
111. Popis zaposlenih delavcev 31.12.1976, 74 str.
112. Popis zaposlenih delavcev 31.12.1976 - Zaposleni delavci v združenem delu v SR Sloveniji in v tujini ter po občinah SR Slovenije, 43 str.
113. Vzgojnovarstvene organizacije v šolskem letu 1977/78 s seznamom poročevaskih enot, 81 str.

114. Letni pregled trgovine 1977, 85 str.
115. Letni pregled odkupa 1977, 68 str.
116. Volitve 1978, 79 str.
117. Letni pregled obrti, 36 str.
118. Kazensko sodna statistika 1977, 90 str.
119. Desezonirane časovne vrste SR Slovenije, 181 str.
120. Kulturno-umetniška in znanstveno-raziskovalna dejavnost 1976-1977, 91 str.
121. Družbeni proizvod in narodni dohodek v SR Sloveniji 1977, 68 str.
122. Naravno gibanje prebivalstva 1976, 90 str.
123. Popis zaposlenih 31.12.1976, osebni dohodki delavcev v združenem delu po področjih dejavnosti v SRS, 70 str.
124. Družbena prehrana 1978, 40 str.
125. Popis zaposlenih 31.12.1976, osebni dohodki delavcev v združenem delu po občinah v SR Sloveniji, 42 str.
126. Letni pregled gostinstva 1974, 55 str.
127. Letni pregled gostinstva 1975, 54 str.
128. Rezultati popisa namestitvenih zmogljivosti v SR Sloveniji 31. avgusta 1977, 50 str.
129. Letni pregled turizma 1973-1976, 325 str.
130. Seznam šol s splošnimi podatki ob začetku šol
131. Popis zaposlenih delavcev v 31.12.1976. Zaposleni delavci v združenem delu v SR Sloveniji po skupinah poklicev in področjih dejavnosti, 80 str.
132. Prihodki in odhodki organizacij združenega dela negospodarskih dejavnosti, 51 str.
133. Letni pregled gradbeništva 1975, 74 str.
134. Letni pregled gradbeništva 1976, 79 str.
135. Telesna vzgoja in športna rekreacija 1977, 48 str.
136. Kulturno umetniška in prosvetna dejavnost 1977/78, 32 str.
137. Popis zaposlenih delavcev 31.12.1976. Osebni dohodki delavcev v združenem delu po skupinah poklicev in področjih dejavnosti v SR Sloveniji, 67 str.
138. Letni pregled gozdarstva 1978, 38 str.
139. Letni pregled gostinstva 1977, 62 str.
140. Osebni dohodki po poklicih v letu 1977, 77 str.
141. Anketa o zasebnih kmečkih gospodinjstvih 1977, 32 str.
142. Komunalne dejavnosti 1974, 32 str.
143. Letni pregled cen 1978, 62 str.
144. Osebni dohodki delavcev v združenem delu 1978, 69 str.
145. Letni pregled gradbeništva 1977, 102 str.
146. Letni pregled komunalne dejavnosti 1975, 27 str.
147. Investicije 1977 (Združeno in samostojno osebno delo) 72 str.
148. Izkoriščenost zmogljivosti v industriji 1976, 42 str.
149. Letni pregled komunalne dejavnosti 1976, 29 str.
150. Letni pregled industrije 1978, 163 str.
151. Zmogljivosti in uporaba opreme za avtomatsko obdelavo podatkov v letu 1976, 42 str.
152. Osnovne in srednje šole konec šolskega leta 1977/78 in ob začetku šolskega leta 1978/79, 78 str.
153. Letni pregled kmetijstva 1978, 78 str.
154. Anketa o številu živine 15.1.1976, 43 str.
155. Študenti 1978/79 in diplomanti 1978, 102 str.
156. Osnovne šole po krajevnih skupnostih ob začetku šolskega leta 1978/79, 141 str.
157. Delavci v združenem delu in samostojnem osebni delu, pripravniki ter fluktuacija delavcev 1976-1978, 32 str.
158. Letni pregled trgovine 1978, 84 str.
159. Letni pregled odkupa 1978, 82 str.
160. Organizacije in skupnosti v gospodarstvu in negospodarstvu SR Slovenije, stanje 30.6.1979 879 str.
161. Vzgojnovarstvene organizacije 1978/79 in socialni zavodi 1978 s seznamom poročevalskih enot, 102 str.
162. Družbena prehrana v 1979, 38 str.
163. Letni pregled prometa in zvez v 1978, 76 str.
164. Sestava organov in dejavnost skupščin občin 1979, 36 str.
165. Kazensko sodna statistika 1978, 96 str.
166. Samoupravne interesne skupnosti 1978, 48 str.
167. Družbeni proizvod in narodni dohodek v SR Sloveniji 1978, 89 str.
168. Letni pregled komunalne dejavnosti 1977, 36 str.
169. Sestava krajevnih skupnosti 1978, 52 str.
170. Raziskovalne organizacije 1978, 50 str.
171. Letni pregled gradbeništva 1978, 104 str.
172. Prihodki in odhodki OZD negospodarskih dejavnosti 1978, 36 str.
173. Prodaja po republikah in poraba reprodukcijskega materiala v SR Sloveniji 1976, 48 str.
174. Letni pregled gostinstva 1973, 42 str.
175. Naravno gibanje prebivalstva SR Slovenije 1977, 110 str.
176. Anketa o zasebnih kmečkih gospodinjstvih 1978, 38 str.
177. Popis zaposlenih delavcev 31.12.1976 (Zaposleni delavci, v združenem delu po panogah dejavnosti v SR Sloveniji), 151 str.
178. Letni pregled turizma 1977, 114 str.
179. Osebni dohodki za določene poklice 1978, 59 str.
180. Kulturno-umetniška in prosvetna dejavnost 1978/79, 39 str.
181. Letni pregled gostinstva 1978, 58 str.
182. Letni pregled turizma 1978, 118 str.
183. Letni pregled komunalne dejavnosti 1978, 35 str.
184. Letni pregled obrti 1977, 43 str.
185. Anketa o številu živine 15.1.1977, 65 str.
186. Letni pregled obrti 1978, 37 str.
187. Anketa o številu živine 15.1.1978, 67 str.
188. Seznam šol s splošnimi podatki ob začetku šolskega leta 1979/80, 124 str.
189. Delavci v združenem delu in samostojnem osebni delu, pripravniki ter fluktuacija delavcev 1979, 45 str.
190. Telesna vzgoja, šport in športna rekreacija v letu 1978, 52 str.
191. Letni pregled zunanje trgovine 1976, 325+58 str.
192. Popis zaposlenih delavcev 31.12.1976, delavci in osebni dohodki v združenem delu po medobčinskih skupnostih (regijah) v SR Sloveniji, 84 str.
193. Investicije 1978, 94 str.
194. Osebni dohodki delavcev v združenem delu 1979, 73 str.
195. Selitveno gibanje prebivalstva SR Slovenije 1977, 195 str.
196. Letni pregled gozdarstva 1979, 38 str.
197. Kultura, umetnost, informacije 1978, 61+32 str.
198. Letni pregled cen 1979, 59 str.
199. Letni pregled industrije 1979, 165 str.
200. Industrijske organizacije in industrijski proizvodi 1977, 184+6 str.
201. Industrijske organizacije po občinah 1977, 64+6 str.
202. Industrijske organizacije in industrijski proizvodi 1978, 219+8 str.
203. Industrijske organizacije po občinah 1978, 71+8 str.
204. Osnovne in srednje šole konec šolskega leta 1978/79 in ob začetku šolskega leta 1979/80, 75 str.
205. Osnovne šole po krajevnih skupnostih ob začetku šolskega leta 1979/80, 44+11 str.
206. Letni pregled obrti 1979, 34+17 str.
207. Letni pregled kmetijstva 1979, 43+44 str.
208. Kazensko sodna statistika 1979, 79+22 str.
209. Letni pregled zunanje trgovine 1977, 348+54 str.
210. Študenti 1979/80 in diplomanti 1979, 105+17 str.
211. Popis zaposlenih delavcev 31.12.1976. Osebni dohodki delavcev v združenem delu v SR Sloveniji po panogah dejavnosti, 104 str.
212. Letni pregled odkupa 1979, 69+13 str.
213. Raziskovalne organizacije 1979, 41+10 str.
214. Prostovoljne dejavnosti učencev osnovnih in srednjih šol v šolskem letu 1978/79, 48+5 str.
215. Družbeni proizvod in narodni dohodek v SR Sloveniji 1979, 79+3 str.
216. Vzgojnovarstvene organizacije v šolskem letu 1979/80 s seznamom poročevalskih enot, 65+14 str.
217. Letni pregled trgovine 1979, 65+28 str.
218. Samoupravne interesne skupnosti 1979, 52+4 str.
219. Letni pregled gostinstva 1979, 56+7 str.
220. Letni pregled gradbeništva 1979, 100+33 str.

221. Naravno gibanje prebivalstva SR Slovenije 1978, 95+6 str.
222. Letni pregled turizma 1979, 113+12 str.
223. Letni pregled zunanje trgovine 1979, 321+34 str.
224. Delavci v združenem delu in samostojnem osebnem delu, pripravniki ter fluktuacija delavcev 1980, 31+2 str.
225. Družbena prehrana 1980, 35 str.
226. Osebnih dohodki za določene poklice 1979, 47+2 str.
227. Seznam šol s splošnimi podatki ob začetku šolskega leta 1980/81, 112 str.
228. Popis prebivalstva, gospodinjstev in stanovanj v SR Sloveniji 31.3.1981, 186 str.
229. Popis prebivalstva, gospodinjstev in stanovanj v SR Sloveniji 31.3.1981, 51 str.
230. Letni pregled industrije 1980, 155+2 str.
231. Osebnih dohodki delavcev v združenem delu 1980, 72 str.
232. Letni pregled zunanje trgovine 1978, 263 str.
233. Osnovne šole po krajevnih skupnostih ob začetku šol. leta 1980/81, 57 str.
234. Letni pregled cen 1980, 61 str.
235. Letni pregled gozdarstva 1980, 36 str.
236. Osnovne in srednje šole konec šol. leta 1979/80 in ob začetku šol. l. 1980/81, 75 str.
237. Letni pregled kmetijstva 1980, 41 str.
238. Kulturno-umetniška in prosvetna dejavnost 1979/80, 40 str.
239. Študenti 1980/81 in diplomanti 1980, 128 str.
240. Prihodki in odhodki organizacij združenega dela neproizvodnih dejavnosti 1979, 36 str.
241. Anketa o zasebnih kmečkih gospodinjstvih 1979, 31 str.
242. Letni pregled turizma 1980, 116 str.
243. Letni pregled odkupa 1980, 70 str.
244. Zmogljivosti in uporaba opreme za avtomatsko obdelavo podatkov 1978, 42 str.
245. Seznam teritorialnih enot v SR Sloveniji s šiframi (občine, naselja, ulice, krajevne skupnosti, krajevni uradi, pošte), 598 str.
246. Prodaja po republikah in poraba reprodukcijskega materiala v SR Sloveniji, 1978, 40 str.
247. Industrijske organizacije po občinah 1979, 94 str.
248. Izkoriščenost zmogljivosti v industriji 1978, 55 str.
249. Delavci v združenem delu 1978, 82 str.
250. Letni pregled gostinstva 1980, 67 str.
251. Letni pregled komunalne dejavnosti 1979, 37 str.
252. Letni pregled zunanje trgovine 1980, str. 338
253. Industrijske organizacije in industrijski proizvodi 1979, 249 str.
254. Družbena prehrana 1981, 38 str.
255. Naravno gibanje prebivalstva SR Slovenije 1979, 102 str.
256. Letni pregled obrti 1980, 51 str.
257. Letni pregled trgovine 1980, 74 str.
258. Vzgojnovarstvene organizacije v šolskem letu 1980/81, socialni zavodi 1980 in seznam poročevalskih enot, 68 str.
259. Letni pregled investicij 1979, 38 str.
260. Sestava krajevnih skupnosti 1980, 33 str.
261. Prihodki in odhodki organizacij združenega dela neproizvodnih dejavnosti 1980, 32 str.
262. Kazenska sodna statistika 1980, 86 str.
263. Osebnih dohodki za določene poklice 1980, 42 str.
264. Popis prebivalstva, gospodinjstev in stanovanj v SR Sloveniji 31.3.1981, 43 str.
265. Raziskovalne organizacije 1980, 62 str.
266. Družbeni proizvod in narodni dohodek v SR Sloveniji 1980, 68 str.
267. Samoupravne interesne skupnosti 1980, 46 str.
268. Kultura, umetnost, informacije 1979, 44 str.
269. Industrijske organizacije po občinah 1980, 105 str.
270. Industrijske organizacije in proizvodi 1980, 245 str.
271. Seznam šol s splošnimi podatki ob začetku šolskega leta 1981/82, 115 str.
272. Letni pregled gradbeništva 1980, 109 str.
273. Popis zaposlenih delavcev 31.12.1976: zaposleni delavci v združenem delu po šolski izobrazbi v SR Sloveniji, 70 str.
274. Kultura, umetnost, informacije 1980, 47 str.
275. Popis prebivalstva, gospodinjstev in stanovanj v SR Sloveniji 31.3.1981 (prebivalstvo po starosti, rezultati po občinah), 294 str.
276. Letni pregled industrije 1981, 180 str.
277. Letni pregled investicij 1980, 44 str.
278. Delavci v ZD in samostojnem osebnem delu, pripravniki ter fluktuacija delavcev 1981, 49 str.
279. Letni pregled gozdarstva 1981, 36 str.
280. Anketa o zasebnih kmečkih gospodinjstvih 1980, 34 str.
281. Osebnih dohodki delavcev v združenem delu 1981, 59 str.
282. Popis prebivalstva, gospodinjstev in stanovanj v SR Sloveniji 31.3.1981 (končni rezultati po občinah), 159 str.
283. Kulturno-umetniška in prosvetna dejavnost 1980/81 62 str.
284. Letni pregled kmetijstva 1981, 39 str.
285. Študenti 1981/82 in diplomanti 1981, 112 str.
286. Osnovne in srednje šole konec šolskega leta 1980/81 in ob začetku šolskega leta 1981/82, 78 str.
287. Letni pregled cen 1981, 74 str.
288. Osnovne šole po krajevnih skupnostih ob začetku šolskega leta 1981/82, 68 str.
289. Letni pregled odkupa 1981, 77 str.
290. Naravno gibanje prebivalstva SR Slovenije 1980, 99 str.
291. Vzgojnovarstvene organizacije v šolskem letu 1981/82 s seznamom poročevalskih enot, 59 str.
292. Kazensko sodna statistika 1981, 60 str.
293. Letni pregled trgovine 1981, 74 str.
294. Raziskovalne organizacije 1981, 47 str.
295. Letni pregled obrti 1981, 34 str.
296. Samoupravne interesne skupnosti 1981 (Dejavnost organov), 52 str.
297. Letni pregled komunalne dejavnosti 1981, 63 str.
298. Letni pregled turizma 1981, 127 str.
299. Prodajna zmogljivost omrežja trgovine na drobno 1980, 95 str.
300. Industrijske organizacije po občinah 1981, 89 str.
301. Letni pregled gradbeništva, 111 str.
302. Industrijske organizacije in industrijski proizvodi 1981, 214 str.
303. Letni pregled prometa in zvez 1979, 73 str.
304. Popis prebivalstva, gospodinjstev in stanovanj v SR Sloveniji 31.3.1981, prebivalstvo po materialnem jeziku, pismenosti in obiskovanju šole, (rezultati po občinah), 172 str.
305. Popis prebivalstva, gospodinjstev in stanovanj v SR Sloveniji 31.3.1981, skupno in kmečko prebivalstvo po občinah, 242 str.
306. Popis prebivalstva, gospodinjstev in stanovanj v SR Sloveniji 31.3.1981, preselitve, (rezultati po občinah), 128 str.
307. Popis prebivalstva, gospodinjstev in stanovanj v SR Sloveniji, 31.3.1981: Prebivalstvo na začasnem delu v tujini (rezultati po občinah) 158 str.
308. Prihodki in odhodki organizacij združenega dela neproizvodnih dejavnosti 1981, 37 str.
309. Letni pregled gostinstva 1981, 56 str.
310. Seznam šol s splošnimi podatki ob začetku šolskega leta 1982/83, 107 str.
311. Osebnih dohodki za določene poklice 1981, 41 str.
312. Kultura, umetnost, informacije, 1981., 51 str.
313. Letni pregled industrije 1982., 178 str.
314. Popis prebivalstva, gospodinjstev in stanovanj v SR Sloveniji 31.3.1981; gospodinjstva, ki imajo kmečko gospodarstvo (rezultati po občinah), 258 str.
315. Družbeni proizvod in narodni dohodek 1981., 67 str.
316. Letni pregled gozdarstva 1981., 35 str.
317. Osnovne in srednje šole konec šolskega leta 1981/82 in ob začetku šolskega leta 1982/83., 79 str.
318. Volitve 1982., 62 str.
319. Delavci v ZD in samostojnem osebnem delu 1982., 48 str.
320. Kulturno-umetniška in prosvetna dejavnost 1981/82., 60 str.
321. Družbena prehrana 1982., 46 str.
322. Študenti 1982/83, diplomanti 1982., 109 str.
323. Popis prebivalstva, gospodinjstev in stanovanj, v SR Sloveniji 31.3.1981 Stanovanja (rezultati po občinah), 145 str.
324. Letni pregled investicij 1981., 38 str.
325. Osebnih dohodki delavcev v ZD 1982., 82 str.
326. Letni pregled cen 1982., 62 str.
327. Letni pregled kmetijstva 1982, 42 str.
328. Letni pregled zunanje trgovine 1982., 344 str.

329. Vzgojnovarstvene organizacije v šolskem letu 1982/83 in socialni zavodi 1982 s seznamom poročevalskih enot., 74 str.
330. Raziskovalne organizacije 1982., 48 str.
331. Kazensko sodna statistika 1982., 77 str.
332. Letni pregled odkupa 1982., 60 str.
333. Letni pregled zunanje trgovine 1982., 342 str.
334. Družbena prehrana 1983., 40 str.
335. Delavci v združenem delu 1982., 96 str.
336. Popis prebivalstva, gospodinjstev in stanovanj v SR Sloveniji, 31.3.1981  
Način ogrevanja v kurilni sezoni 1980-1981 (Rezultati po občinah), 146 str.
337. Naravno gibanje prebivalstva SR Slovenije 1981., 99 str.
338. Zmogljivost in uporaba opreme za avtomatsko obdelavo podatkov 1981., 43 str.
339. Letni pregled gostinstva 1982., 45 str.
340. Sestava krajevnih skupnosti 1982., 31 str.
341. Prihodki in odhodki organizacij združenega dela negospodarskih dejavnosti 1982., 25 str.
342. Letni pregled trgovine 1982., 70 str.
343. Seznam šol s splošnimi podatki ob začetku šolskega leta 1983/84., 95 str.
344. Sestava organov samoupravnih interesnih skupnosti 1982, 48 str.
345. Družbeni proizvod in narodni dohodek v SR Sloveniji 1982, 69 str.
346. Popis prebivalstva, gospodinjstev in stanovanj v SR Sloveniji, 31.3.1981. Zaposleni po področjih dejavnosti in po naseljih 124 str.
347. Osnovne in srednje šole konec šolskega leta 1982/83 in ob začetku šolskega leta 1983/84 93 str.
348. Prodajne zmogljivosti v trgovini na drobno 1982, 11 str.
349. Delavci v združenem delu in samostojnem osebnem delu, pripravniki ter fluktuacija delavcev 1983, 44 str.
350. Telesna vzgoja, šport in športna rekreacija 1979, 41 str.
351. Telesna vzgoja, šport in športna rekreacija 1980, 47 str.
352. Letni pregled industrije 1983, 179 str.
353. Kultura, umetnost in informacije 1982/83, 90 str.
354. Letni pregled investicij 1982, 40 str.
355. Letni pregled cen 1983, 56 str.
356. Letni pregled gozdarstva 1983, 40 str.
357. Letni pregled gradbeništva 1982, 100 str.
358. Študenti 1983/84, Diplomanti 1983, 104 str.
359. Letni pregled prometa in zvez 1980, 80 str.
360. Letni pregled kmetijstva 1983, 43 str.
361. Letni pregled zunanje trgovine 1983, 358 str.
362. Kazensko sodna statistika 1983, 84 str.
363. Letni pregled odkupa 1983, 64 str.
364. Letni pregled gostinstva 1983, 47 str.
365. Letni pregled trgovine 1983, 68 str.
366. Družbena prehrana 1984, 50 str.
367. Letni pregled turizma 1982, 120 str.
368. Vzgojnovarstvene organizacije v šolskem letu 1983-84 in socialni zavodi 1982 s seznamom poročevalskih enot, 67 str.
369. Seznam šol s splošnimi podatki ob začetku šolskega leta 1984-85, 71 str.
370. Samoupravne interesne skupnosti 1983 (dejavnost organov), 50 str.
371. Delavci v združenem delu in samostojnem osebnem delu, pripravniki ter fluktuacija delavcev 1984, 45 str.
372. Raziskovalne organizacije 1983, 60 str.
373. Letni pregled gozdarstva 1984, 35 str.
374. Prihodki in odhodki organizacij združenega dela neproizvodnih dejavnosti 1983, 23 str.
375. Letni pregled komunalne dejavnosti 1982, 35 str.
376. Industrijske organizacije po občinah 1982, 98 str.
377. Študenti 1984/85, Diplomanti 1984, 98 str.
378. Industrijske organizacije in industrijski proizvodi 1982, 252 str.
379. Osnovne in srednje šole konec šolskega leta 1983 84 in ob začetku šolskega leta 1984/85 79 str.
380. Popis šolskih zgradb 1984, 89 str.
381. Kultura, umetnost in informacije 1983/84, 112 str.
382. Osební dohodki za določene poklice 1982, 1983, 73 str.
383. Letni pregled kmetijstva 1984, 43 str.
384. Letni pregled turizma 1983, 118 str.
385. Pregled teritorialnih enot v SR Sloveniji s šiframi (občine, naselja, ulice, krajevne skupnosti, krajevni uradi, pošte), 560 str. Spremembe, št. 10, 4 str., št. 11, 4 str., št.12, 70 str.
386. Letni pregled trgovine 1984, 68 str.
387. Delavci v združenem delu 1983, 79 str.
388. Izobraževanje v združenem delu v šolskem letu 1983/84, 46 str.
389. Prihodki in odhodki organizacij združenega dela neproizvodnih dejavnosti 1984, 25 str.
390. Letni pregled 1984, 56 str.
391. Letni pregled komunalne dejavnosti 1983, 63 str.
392. Letni pregled odkupa 1984, 61 str.
393. Delavci v srednjem usmerjenem izobraževanju na začetku šolskega leta 1984/85, 54 str.
394. Industrijske organizacije in industrijski proizvodi 1983, 287 str.
395. Vzgojnovarstvene organizacije v šolskem letu 1984/85 in socialni zavodi 1984 s seznamom poročevalskih enot, 68 str.
396. Letni pregled gradbeništva 1983, 113 str.
397. Industrijske organizacije po občinah 1983, 108 str.
398. Letni pregled zunanje trgovine 1984, 370 str.
399. Kazensko sodna statistika 1984, 84 str.
400. Obveščanje v združenem delu 1982, 1984, 32 str.
401. Seznam šol s splošnimi podatki ob začetku šolskega leta 1985/1986, 76 str.
402. Letni pregled investicij 1983, 40 str.
403. Sestava organov samoupravnih interesnih skupnosti 1984, 44 str.
404. Sestava krajevnih skupnosti 1984, 31 str.
405. Družbeni proizvod in narodni dohodek v SR Sloveniji 1983 in 1984, 119 str.
406. Delavci v združenem delu in samostojnem osebnem delu, pripravniki ter fluktuacija delavcev 1985, 46 str.
407. Letni pregled gostinstva 1984, 47 str.
408. Raziskovalne organizacije 1984, 60 str.
409. Naravno gibanje prebivalstva SR Slovenije 1982, 105 str.
410. Letni pregled industrije 1984, 211 str.
411. Letni pregled gozdarstva 1985, 35 str.
412. Študenti 1985/86 in 1986/87, 147 str.
413. Letni pregled kmetijstva 1985, 43 str.
414. Seznam šol s splošnimi podatki ob začetku šolskega leta 1986/87, 63 str.
415. Letni pregled investicij 1984, 54 str.
416. Diplomanti 1985, 43 str.
417. Letni pregled turizma 1984, 117 str.
418. Ocene števila prebivalstva po starosti in spolu za leta 1981 do 1985, 34 str.
419. Osnovne in srednje šole konec šolskega leta 1984/85 in ob začetku šolskega leta 1985/86, 78 str.
420. Kultura, umetnost in informacije 1984/85, 108 str.
421. Volitve 1986, 36 str.
422. Letni pregled obrti 1984, 30 str.
423. Letni pregled odkupa 1985, 69 str.
424. Letni pregled trgovine 1985, 1986, 91 str.
425. Kazensko sodna statistika 1985, 70 str.
426. Raziskovalne organizacije 1985, 50 str.
427. Letni pregled gostinstva 1985, 42 str.
428. Letni pregled cen 1985, 51 str.
429. Samoupravne interesne skupnosti 1985 (dejavnost organov), 51 str.
430. Prodajne zmogljivosti v trgovini na drobno 1984, 81 str.
431. Študenti 1987/88 in diplomanti 1986 in 1987, 118 str.
432. Popis delavcev v združenem delu stanje 31.12.1986, 594 str.
433. Vzgojnovarstvene organizacije v šolskem letu 1985/86 in socialni zavodi 1984 s seznamom poročevalskih enot, 67 str.
434. Popis pedagoških delavcev 1986, 76 str.
435. Prihodki in odhodki organizacij združenega dela neproizvodnih dejavnosti 1985, 26 str.
436. Letni pregled gradbeništva 1984, 1985, 127 str.

437. Letni pregled investicij 1985, 40 str.
438. Letni pregled gozdarstva 1986, 31 str.
439. Družbeni proizvod in narodni dohodek v SR Sloveniji 1985, 69 str.
440. Letni pregled industrije 1985 in 1986, 401 str.
441. Študenti 1988/89 diplomanti 1988 in individualni popis pedagoških delavcev višjih in visokih šol 1987, 146 str.
442. Letni pregled kmetijstva 1985, 40 str.
443. Kazensko sodna statistika 1986, 116 str.
444. Letni pregled zunanje trgovine 1985, 377 str.
445. Letni pregled cen 1986, 56 str.
446. Osební dohodki za določene poklice 1984, 49 str.
447. Letni pregled industrije 1987, 216 str.
448. Seznam šol s splošnimi podatki ob začetku šolskega leta 1987/88, 65 str.
449. Delavci v združenem delu 1985, 92 str.
450. Letni pregled zunanje trgovine 1986, 374 str.
451. Delavci v združenem delu in samostojnem osebnem delu, pripravniki ter fluktuacija delavcev 1986, 45 str.
452. Letni pregled cen 1987, 50 str.
453. Raziskovalne organizacije 1986, 67 str.
454. Letni pregled odkupa 1986, 61 str.
455. Delavci v združenem delu in samostojnem osebnem delu, pripravniki ter fluktuacija delavcev 1987, 41 str.
456. Letni pregled gozdarstva 1987, 31 str.
457. Letni pregled investicij 1986, 43 str.
458. Prodajne zmogljivosti v trgovini na drobno 1986, 116 str.
459. Prihodki in odhodki organizacij združenega dela neproizvodnih dejavnosti 1986, 27 str.
460. Osnovne in srednje šole konec šolskega leta 1985/86 in 1986/87 in na začetku šolskega leta 1986/87 in 1987/88, 133 str.
461. Kazensko sodna statistika 1987, 91 str.
462. Kultura, umetnost in informacije 1985/86, 95 str.
463. Raziskovalne organizacije 1986, 51 str.
464. Vzgojnovarstvene organizacije v šolskem letu 1986/87 in 1987/88 in socialni zavodi 1986 s seznamom poročevalskih enot, 92 str.
465. Družbeni proizvod in narodni dohodek v SR Sloveniji 1986 in 1987, 121 str.
466. Letni pregled kmetijstva 1987, 43 str.
467. Letni pregled turizma 1985-1987, 311 str.
468. Letni pregled odkupa 1987, 62 str.
469. Seznam šol s splošnimi podatki ob začetku šolskega leta 1988/89, 68 str.
470. Letni pregled obrti 1982 in 1983, 48 str.
471. Letni pregled gozdarstva 1988, 27 str.
472. Letni pregled trgovine 1987, 62 str.
473. Letni pregled investicij 1987, 39 str.
474. Delavci v združenem delu in samostojnem osebnem delu, pripravniki ter fluktuacija delavcev 1988, 41 str.
475. Vzgojnovarstvene organizacije v šolskem letu 1988/89 in socialni zavodi 1988 s seznamom poročevalskih enot, 68 str.
476. Letni pregled gradbeništva 1986/87, 140 str.
477. Kultura, umetnost in informacije 1986/87, 108 str.
478. Študenti 1989/90, 75 str.
479. Osnovne in srednje šole konec šolskega leta 1987/88 in ob začetku šolskega leta 1988/89, 120 str.
480. Kazensko sodna statistika 1988, 90 str.
481. Letni pregled kmetijstva 1988, 40 str.
482. Letni pregled cen 1988, 49 str.
483. Letni pregled prometa in zvez 1987, 78 str.
484. Študenti 1987/88 in diplomanti 1986 in 1987, 118 str.
485. Anketa o porabi gospodinjstev 1984-1988, 138 str.
486. Kultura, umetnost in informacije 1987/88, 81 str.
487. Letni pregled gostinstva 1987, 54 str.
488. Letni pregled industrije 1988, 202 str.
489. Družbeni proizvod in narodni dohodek v SR Sloveniji 1988, 125 str.
490. Prihodki od neproizvodnih dejavnosti 1987 in 1988, 39 str.
491. Letni pregled investicij 1988, 44 str.
492. Osnovne in srednje šole konec 1988/89 in na začetku šolskega leta 1989/90, 119 str.
493. Seznam šol s splošnimi podatki ob začetku šolskega leta 1989/90, 66 str.
494. Letni pregled obrti 1985-1987, str. 165 str.
495. Kultura, umetnost in informacije 1988/89, 75 str.
496. Letni pregled gozdarstva 1989, str. 26 str.
497. Letni pregled zaposlenih 1989, 37 str.
498. Delavci v združenem delu 1988, 68 str.
499. Zmogljivost in uporaba opreme za AOP 1988, 78 str.
500. Letni pregled prometa in zvez 1988, 78 str.
501. Naravno gibanje prebivalstva SRS 1983-1987 I. Rojstva, 103 str.
502. Naravno gibanje prebivalstva SRS 1983-1987 II. Umrli, 122 str.
503. Popis pedagoških delavcev 1989, 87 str.
504. Diplomanti, doktorji znanosti, visokošolski učitelji 1989, 113 str.
505. Letni pregled cen 1989, 49 str.
506. Naravno gibanje prebivalstva 1983-1987, sklenjene in razvezane zakonske zveze, 105 str.
507. Družbena prehrana 1988, 47 str.
508. Letni pregled odkupa 1988, 60 str.
509. Raziskovalne organizacije 1988, 61 str.
510. Osební dohodki delavcev v združenem delu 1986-1988, 144 str.
511. Volitve 1990, 108 str.
512. Kazensko sodna statistika 1989, 87 str.
513. Letni pregled industrije 1989, 218 str.
514. Naravno gibanje prebivalstva 1988, 108 str.
515. Osební dohodki delavcev v združenem delu 1989, 64 str.
516. Letni pregled kmetijstva 1989, 49 str.
517. Osební dohodki delavcev v združenem delu 1983, 1984, 1985, 215 str.
518. Pregled prometa in zvez 1981-1985, 88 str.
519. Osební dohodki za določene poklice 1985, 54 str.
520. Letni pregled prometa in zvez 1986, 81 str.
521. Letni pregled gostinstva 1986, 41 str.
522. Letni pregled gostinstva 1988, 58 str.
523. Prodaja po republikah in prodaja reprodukcijskega materiala 1987, 49 str.
524. Izkoriščenost zmogljivosti v industriji 1983, 1988, 98 str.
525. Industrijske organizacije po občinah 1984-1988, 398 str.
526. Industrijske organizacije in proizvodi 1984, 276 str.
527. Industrijske organizacije in industrijski proizvodi 1985, 246 str.
528. Industrijske organizacije in industrijski proizvodi 1986, 274 str.
529. Industrijske organizacije in industrijski proizvodi 1987, 278 str.
530. Letni pregled gradbeništva 1988, 72 str.
531. Industrijske organizacije in industrijski proizvodi 1988, 311 str.
532. Vzgojnovarstvene organizacije 1989/90 in socialni zavodi 1988, 71 str.
533. Študenti 1990/91, 71 str.
534. Letni pregled odkupa 1989, 61 str.
535. Raziskovalne organizacije 1989, 71 str.
536. Pregled turizma 1988, 1989, 235 str.
537. Letni pregled trgovine 1988 in 1989, 69 str.
538. Prvi- začasni podatki popisa prebivalstva, gospodinjstev, stanovanj in kmečkih gospodarstev v Republiki Sloveniji v letu 1991 po občinah, naseljih in krajevnih skupnostih, 132 str.
539. Anketa o porabi gospodinjstev 1989, 77 str.
540. Letni pregled prometa in zvez 1989, 72 str.
541. Pregled teritorialnih enot v Republiki Sloveniji s šiframi, 572 str.
542. Prihodki in odhodki podjetij in organizacij neproizvodnih dejavnosti 1989, 23 str.
543. Anketa o porabi gospodinjstev 1988, (petletna), 55 str.
544. Sestava organov samoupravnih interesnih skupnosti 1986, 1988, 35 str.
545. Sestava krajevnih skupnosti 1986, 1988, 47 str.
546. Pregled obrti 1988 in 1989, 164 str.
547. Letni pregled gostinstva 1989, 54 str.
548. Seznam šol s splošnimi podatki ob začetku šolskega leta 1990/1991, 70 str.
549. Diplomanti višje in visoke stopnje, diplomanti podiplomske stopnje in doktorji znanosti ter učitelji višjih in visokih šol 1990, 113 str.
550. Letni pregled gozdarstva 1990, 27 str.
551. Letni pregled investicij 1989, 42 str.
552. Kultura, umetnost in informacije 1989/90, 82 str.
553. Osnovne in srednje šole konec 1989/90 in ob začetku leta 1990/91, 117 str.
554. Letni pregled zaposlenih 1990, 38 str.
555. Letni pregled kmetijstva 1990, 37 str.
556. Letni pregled gradbeništva 1989, 37 str.



557. Družbeni proizvod in narodni dohodek 1989, 78 str.
558. Vzgojnovarstvene organizacije 1990/91 in socialni zavodi 1990, 69 str.
559. Letni pregled komunalne dejavnosti 1984-1987, 243 str.
560. Pravnosodje 1990, 78 str.
561. Letni pregled osebnih dohodkov zaposlenih v letu 1990, 57 str.
562. Selitveno gibanje prebivalstva 1988, 1989, 802 str.
563. Osební dohodki za določene poklice 1989, 81 str.
564. Letni pregled odkupa 1990, 60 str.
565. Industrijske organizacije in industrijski proizvodi 1989, 223 str.
566. Raziskovalne organizacije 1990, 59 str.
567. Industrijske organizacije po občinah 1989, 97 str.
568. Letni pregled industrije 1990, 219 str.
569. Sestava krajevnih skupnosti 1990, 41 str.
570. Letni pregled trgovine 1990, 61 str.
571. Letni pregled gostinstva 1990, 58 str.
572. Anketa o porabi gospodinjstev 1990, 38 str.
573. Prihodki in odhodki podjetij in organizacij neproizvodnih dejavnosti 1990, 24 str.
574. Letni pregled obrti 1990, 370 str.
575. Študenti v Republiki Sloveniji 1990, 67 str.
576. Seznam šol s splošnimi podatki ob začetku šolskega leta 1991/1992, 63 str.
577. Letni pregled turizma 1990, 141 str.
578. Letni pregled cen 1990, 48 str.
579. Letni pregled komunalne dejavnosti 1988-1990, 1991, 203 str.
580. Diplomanti višje in visoke stopnje, diplomanti podiplomske stopnje in doktorji znanosti ter učitelji višjih in visokih šol, Republika Slovenija 1991, 111 str.
581. Letni pregled investicij 1990, 53 str.
582. Družbeni proizvod in narodni dohodek 1990, 84 str.
583. Osnovne in srednje šole konec šolskega leta 1990/91 in ob začetku šolskega leta 1991/92, 123 str.
584. Letni pregled zaposlenih 1991, 32 str.
585. Prodajne zmogljivosti v trgovini na drobno 1989, 76 str.
586. Letni pregled prometa in zvez 1990, 71 str.
587. Letni pregled odkupa 1991, 58 str.
588. Pravnosodje 1991, 75 str.
589. Naravno gibanje prebivalstva Republike Slovenije 1989, 1990, 189 str.
590. Letni pregled kmetijstva 1991, 36 str.
591. Letni pregled cen 1991, 44 str.
592. Letni pregled industrije 1991, 217 str.
593. Vzgojnovarstvene organizacije 1991/1992 in socialni zavodi 1990, 69 str.
594. Kultura, umetnost in informacije 1991, 87 str.
595. Letni pregled trgovine 1991, 61 str.
596. Raziskovalne organizacije 1991, 58 str.
597. Letni pregled gostinstva 1991, 72 str.
598. Letni pregled gradbeništva 1990, 74 str.
599. Letni pregled obrti 1991, 334 str.
600. Volitve 1992, 75 str.
601. Študenti, vpis na podiplomski študij 1991/92, vpis na podiplomski študij 1992/93, 83 str.
602. Seznam šol s splošnimi podatki ob začetku šolskega leta 1992/93, 66 str.
603. **Popis prebivalstva, ...1991, PREBIVALSTVO PO LETIH STAROSTI IN LETIH ROJSTVA**, Rezultati po občinah, 310 str.
604. Prebivalci RS po krajevnih skupnostih 30.6.1993 Krajevne skupnosti in naselja v RS 31.12.1993, 210 str.
605. Diplomanti dodiplomske in podiplomske stopnje, ter visokošolski učitelji, Republika Slovenija, 166 str.
606. Letni pregled osebnih dohodkov zaposlenih v Sloveniji v letu 1991, 57 str.
607. Delovno aktivno prebivalstvo, 188 str.
608. Letni pregled turizma 1991, 137 str.
609. Anketa o porabi gospodinjstev 1991 in 1992, 70 str.
610. Letni pregled prometa in zvez 1991, 80 str.
611. Osnovne in srednje šole konec šolskega leta 1991/92 in ob začetku šolskega leta 1992/93, 142 str.
612. Letni pregled investicij 1991, 56 str.
613. Letni pregled kmetijstva 1992, str 39 str.
614. Letni pregled cen 1992, 68 str.
615. Kultura, umetnost in informacije 1991/92, 97 str.
616. Vzgojnovarstveni zavodi v šolskem letu 1992/93 in socialni zavodi 1992 s seznamom poročevalskih enot, 68 str.
617. Popis prebivalstva, gospodinjstev, stanovanj in kmečkih gospodarstev v Republiki Sloveniji v letu 1991 str. Rezultati po občinah, 387 str.
618. Naravno gibanje prebivalstva Republike Slovenije 1991, 124 str.
619. Letni pregled odkupa 1992, 64 str.
620. Raziskovalne organizacije 1992, 78 str.
621. Letni pregled gradbeništva 1991, 67 str.
622. Letni pregled obrti 1992, 383 str.
623. Letni pregled zaposlenih 1992, 41 str.
624. Letni pregled gostinstva, 1992, 69 str.
625. Pravnosodje 1992, 83 str.
626. Študenti v Republiki Sloveniji, dodiplomski študij 1993/94, podiplomski študij 1992/93, 104 str.
627. Seznam šol s splošnimi podatki ob začetku šol. leta 1993/94, 71 str.
628. Diplomanti ter visokošolski učitelji 1993, 172 str.
629. Seznam šol s splošnimi podatki ob začetku šol. leta 1994/95, 69 str.
630. Industrijske organizacije in industrijska proizvodnja 1990, 262 str.
631. Letni pregled prometa in zvez 1992, 83 str.
632. Letni pregled kmetijstva 1993, 41 str.
633. Industrijske organizacije po občinah 1990, 110 str.
634. Letni pregled obrti 1993, 409 str.
635. Pravnosodje 1993, 66 str.
636. Vzgojno-varstveni zavodi v šolskem letu 1993/94 in socialni zavodi 1993 s seznamom poročevalskih enot, 63 str.
637. Letni pregled odkupa 1993, 64 str.
638. Letni pregled cen 1993, 60 str.
639. Anketa o porabi gospodinjstev 1993, 80 str.
640. Anketa o porabi v gospodinjstvih - počitnice, potovanja in izleti domačega prebivalstva, 1993, 36 str.
641. Pregled industrije 1992 in 1993, 311 str.
642. Letni pregled gostinstva 1993, 68 str.
643. Aktivno prebivalstvo - Slovenija 1994 - Europa 1992, 181 str.
644. Študenti v Republiki Sloveniji, dodiplomski študij 1994/95, podiplomski študij 1993/94, 107 str.
645. Prodajne zmogljivosti v trgovini na drobno 1992, 101 str.
646. Diplomanti in visokošolski učitelji 1994, 174 str.
647. Naravno gibanje prebivalstva Republike Slovenije v letih 1992 in 1993, 170 str.
648. Pregled gradbeništva 1992 in 1993, 118 str.
649. Letni pregled prometa in zvez 1993, 69 str.
650. Pravnosodje 1994, 70 str.
651. Pregled trgovine 1992 in 1993, 86 str.
652. Letni pregled industrije 1994, 204 str.
653. Pregled komunalne dejavnosti, 1992, 1993 in 1994, 185 str.
654. Letni pregled cen 1994, 61 str.
655. Kultura, umetnost in informacije, 1992/93, 118 str.
656. Letni pregled kmetijstva 1994, 40 str.
657. Osnovne in srednje šole konec šolskega leta 1992/93 in 1993/94 in na začetku šolskega leta 1993/94 in 1994/95, 302 str.
658. Letni pregled odkupa 1994, 65 str.
659. Vzgojno-varstveni zavodi s seznamom poročevalskih enot v šolskem letu 1994/95 ter javni socialnovarstveni zavodi 1994, 60 str.
660. Letni pregled gradbeništva 1994, 72 str.
661. Pregled turizma 1992-1994, 305 str.
662. Letni pregled prometa in zvez 1994, 76 str.
663. Zaposlene osebe v letih 1993 in 1994, 67 str.
664. Prebivalstvo Republike Slovenije 1994, 425 str.
665. Študentje v Republiki Sloveniji, vpis na dodiplomski študij 1995/96, 88 str.
666. Občine, naselja in ulice Republike Slovenije, 31. 12. 1995, 327 str.
667. Letni pregled investicij 1992, 45 str.
668. Diplomanti in visokošolski učitelji, Republika Slovenija, 1995, 160 str.
669. Seznam šol s splošnimi podatki ob začetku šol. leta 1995/96, 76 str.
670. Industrijske organizacije po občinah 1991, 1992, 123 str.
671. Industrijske organizacije in industrijski proizvodi 1991, 1992, 383 str.
672. Kultura, umetnost in informacije, 93/94, 109 str.

673. Letni pregled industrije 1995, 74 str.
674. Osnovne glasbene in srednje šole konec šolskega leta 1994/95 in na začetku šolskega leta 1995/96, 171 str.
675. Aktivno prebivalstvo Slovenija 95 - Evropa 93, 196 str.
676. Plače, 92, 93, 94, 95, 158 str.
677. Pravosodje 1995, 83 str.
678. Letni pregled kmetijstva 1995, 40 str.
679. Letni pregled cen 1995, 40 str.
680. Letni pregled odkupa, 1995, 60 str.
681. Letni pregled turizma, 1995, 179 str.
682. Vzgojno varstveni zavodi s seznamom poročevalskih enot v letu 1995/96 domovi za nastanitev učencev in študentov, zavodi usposabljanja otrok in mladostnikov ter javni socialnovarstveni zavodi 1995, 49 str.
683. Zaposlene osebe v letu 1995, 40 str.
684. Anketa o porabi gospodinjstev 1994, 1995, 77 str.
685. Prebivalstvo Republike Slovenije 1995, 529 str.  
Population of the Republic of Slovenia 1995, 529 pages
686. Letni pregled gradbeništva 1995, 70 str.
687. Študentje v Republiki Sloveniji, 1996/97, 148 str.
688. Ocenjena škoda zaradi elementarnih nesreč, Republika Slovenija, 1995, str. 34.
689. Zaposlene osebe v podjetjih in drugih organizacijah, Republiki Sloveniji, stanje 31. december 1995, 313 str.
690. Zaposlene osebe v podjetjih in drugih organizacijah, Republika Slovenija, stanje 31. XII 1990, 199 str.
691. Zaposlene osebe v podjetjih in drugih organizacijah, Republika Slovenija, stanje 31. XII 1991, 199 str.
692. Zaposlene osebe v podjetjih in drugih organizacijah, Republika Slovenija, stanje 31. XII 1992, 202 str.
693. Zaposlene osebe v podjetjih in drugih organizacijah, Republika Slovenija, stanje 31. XII 1993, 199 str.
694. Zaposlene osebe v podjetjih in drugih organizacijah, Republika Slovenija 31. XII 1994, 200 str.
695. Diplomanti in visokošolskiučitelji 1996, 150 str.
696. Letni pregled trgovine 1994 62 str.
697. Seznam šol s splošnimi podatki ob začetku leta 1996/97, 77 str.
698. Kriminaliteta 1996, 92 str.
699. Letni pregled prometa in zvez 1995, 69 str.
700. Letni pregled odkupa 1996, 59 str.
701. Letni pregled cen 1996, 43 str.
702. Vrtci s seznamom poročevalskih enot v letu 1996/97 dijaški in študentski domovi, zavodi za usposabljanje otrok in mladostnikov ter javni socialno-varstveni zavodi 1996, 55 str.
703. Prebivalstvo Slovenije 1996, 464 str.  
Population of Slovenia 1996, 464 pages
704. Anketa o tujih turistih v Republiki Sloveniji 1997, 94 str.
705. Osnovne glasbene in srednje šole ob koncu šolskega leta 1995/96 in na začetku šolskega leta 1996/97, 167 str.
706. Zaposlene osebe v podjetjih in drugih organizacijah v Sloveniji, stanje 31. december 1996, 317 str.
707. Letni pregled gostinstva 1994, 46 str.
708. Letni pregled turizma 1996, 187 str.
709. Anketa o tujih potnikih v RS na cestnih mejnih prehodih in Letališču Ljubljana v poletni sezoni 1997, 81 str.
710. Letni pregled kmetijstva 1996, 39 str.
711. Letni pregled prometa in zvez 1996, 69 str.
712. Industrijske organizacije in industrijski proizvodi 1993, 190 str.
713. Letni pregled trgovine 1992 in 1993, 26 str.
714. Letna pregleda investicij, 1993 in 1994, 38 str.
715. Študentje v Republiki Sloveniji, vpis na dodiplomski študij, 1997/98, vpis na podiplomski študij, 1996/97, 130 str.
716. Prodajne zmogljivosti v trgovini na drobno 1998, 169 str.
717. Kriminaliteta 1997 / Crime 1997, 118 str.
718. Osnovne, glasbene in srednje šole ob koncu š. l. 1996/97 in ob začetku š. l. 1997/98, 163 str.
719. Letni pregled odkupa 1997, 67 str.
720. Anketa o porabi gospodinjstev 1996, 27 str.
721. Industrijska podjetja in industrijski proizvodi 1996, 98 str.
722. Letni pregled kmetijstva 1997, 38 str.
723. Diplomanti in visokošolski učitelji 1997, 132 str.
724. Letni pregled trgovine 1996, 28 str.
725. Industrijska podjetja in industrijski proizvodi 1995, 92 str.
726. Letni pregled prometa in zvez 1997, 82 str.
727. Lokalne volitve 1998, 212 str.
728. Letni pregled gradbeništva 1996, 1997, 107 str.
729. Investicije v letih 1995 in 1996, 44 str.
730. Prebivalstvo Slovenije 1997, 477 str.  
Population of Slovenia 1997, 477 pages
731. Trg dela, Slovenija, 1996 in 1997, 280 str.  
Labour market, Slovenia and 1997, 280 pages
732. Investicije v osnovna sredstva, 1997, 34 str.
733. Prodajne zmogljivosti v trgovini na drobno 1999, 220 str.
734. Industrijska podjetja in industrijski proizvodi 1997, 95 str.



ISBN 86-81141-92-9



9 788681 141922