STATISTIČNI URAD REPUBLIKE SLOVENIJE

ISSN 0352-0226
ISBN 961-6349-86-4

REZULTATI RAZISKOVANJ

LETNI PREGLED TRANSPORTA IN KOMUNIKACIJ 2001

št. 781 | Ljubljana, 2002

REZULTATI RAZISKOVANJ

STATISTIČNI URAD REPUBLIKE SLOVENIJE

ISSN 0352-0226
ISBN 961-6349-86-4

22 TRANSPORT IN KOMUNIKACIJE

LETNI PREGLED TRANSPORTA IN KOMUNIKACIJ 2001

št. 781 | Ljubljana, 2002

AVTORJI

Slavica Černe,
Edita Glinšek,
Klavdija Marolt,
Andrej Ogrin,
Vojin Šegan,
Andrejka Šivic,
Mojca Zlobec,

CIP - Kataložni zapis o publikaciji
Narodna in univerzitetna knjižnica, Ljubljana

656(497.4)"2001"
311:656(497.4)

LETNI pregled transporta in komunikacij 2001 / [avtorji Slavica Černe ... et al.], - Ljubljana : Statistični urad Republike Slovenije, 2002.- (Rezultati raziskovanj / Statistični urad Republike Slovenije, ISSN 0352-0226 ; št. 781. 22. Transport in komunikacije)

ISBN 961-6349-86-4
1. Černe, Slavica
120386048

Izdal, založil in tiskal Statistični urad Republike Slovenije, Ljubljana, Vožarski pot 12 - **Uporaba in objave podatkov dovoljena le z navedbo vira** - Odgovarja generalni direktor Tomaž Banovec - Urednica zbirke Rezultati raziskovanj Avguština Kuhar de Domizio - Besedilo jezikovno uredila Joža Lakovič - Tehnični urednik in oblikovalec naslovnice Anton Rojc - Računalniško oblikovanje grafikonov Jadran Lasnibat - Računalniški prelom Anica Žinger - Tiskano v 100 izvodih - Informacije daje Informacijsko središče, tel.: (01) 241 51 04 - El. pošta: indok.surs@gov.si - Internet: www.sigov.si/zrs/

UVOD

Rezultati raziskovanj (RR) so temeljna izdaja Statističnega urada Republike Slovenije, ki celovito prikazuje rezultate posameznega raziskovanja ali skupine sorodnih raziskovanj in izhaja s sedanjim naslovom od leta 1976. V preteklosti so bili naslovi različni: Statistična dokumentacija, Statistično poročilo, Interna publikacija, Statistično gradivo. Vsak zvezek RR vsebuje najpomembnejša pojasnila, kratek komentar in tabelarne preglede.

V tem zvezku RR so objavljeni rezultati statističnih raziskovanj s področja transporta in komunikacij, ki jih izvaja Statistični urad Republike Slovenije, ter rezultati raziskovanj s tega področja, ki jih izvajajo Slovenske železnice, Ministrstvo za notranje zadeve, Pošta Slovenije (podatki o poštnih storitvah) in Telekom Slovenije (podatki o telekomunikacijskih storitvah) ter Geoplin.

Podatki, objavljeni v tem zvezku RR, so rezultati raziskovanj s področja transporta in komunikacij, ki jih Urad izvaja vsak mesec oziroma letno. Podatki so prikazani pretežno skupno za celo leto, medtem ko so bili podatki za posamezne mesece sproti objavljeni v Statističnih informacijah in Mesečnem statističnem pregledu.

Med statističnimi publikacijami, v katerih Statistični urad Republike Slovenije po zaključku osnovne obdelave posreduje uporabnikom rezultate statističnih raziskovanj, so RR s podrobnim prikazom podatkov za uporabnike najizčrpnejši vir informacij s posameznih področij statistike.

Tomaž Banovec,
generalni direktor

STATISTIČNA ZNAMENJA

-	ni pojava
...	ni podatka
0	podatek je manjši od 0,5 dane merske enote
0,0	podatek je manjši od 0,05 dane merske enote
∅	povprečje
1)	označba za opombo pod tabelo ali pod črto
( )	začasen (nepopoln), nezadostno preverjen ali ocenjen podatek
X	spremenjena kvaliteta
*	popravljen podatek
↑←	zajeto s podatkom v smeri puščice

KRAJŠAVE IN KRATICE

BT	brutoregistrska tonaža
DWT	bruto nosilnost ladje (Dead Weight)
kW	kilowatt = 10^3 W
MWh	megawattura = 10^6 Wh
mio	milion
t	tona
tkm	tonski kilometer

VSEBINA

UVOD 3
METODOLOŠKA POJASNILA 7
KOMENTAR 11

TABELARNI DEL

1. PREVOZNE STORITVE PO PANOGAH TRANSPORTA, SLOVENIJA 13
1.1 Prepeljani potniki po panogah transporta, 1953-2001 13
1.2 Prepeljano blago po panogah transporta, 1953-2001 14

2. ŽELEZNIŠKI TRANSPORT, SLOVENIJA 15
2.1 Železniška infrastruktura, zmogljivosti, prevoz in promet, 1953-2001 15
2.2 Zmogljivosti in zaposlene osebe v železniškem transportu, 31. 12. 2001 17
2.3 Železniška prevozna sredstva po letih izdelave (aktivni vozni park), 1949-2001 17
2.4 Prevoz potnikov, 2001 18
2.5 Poraba goriva, električne energije in maziva, 1997-2001 18
2.6 Železniški potniški in tovorni prevoz, 2001 18
2.7 Prevoz blaga, 2001 19
2.8 Prevoz po vrstah blaga, 2001 19
2.9 Železniški promet po upravnih enotah in izpostavah ter postajah, 2001 20

3. POMORSKI TRANSPORT IN PRISTANIŠKI PROMET, SLOVENIJA 24
3.1 Pomorski prevoz, 1955-2001 24
3.2 Pristaniški promet, 1954-2001 25
3.3 Plovni park, 2001 26
3.4 Prevožena pot in izkoriščenost ladij, 2001 26
3.5 Poraba goriva v pomorskem transportu, 2001 26
3.6 Zaposlene osebe v pomorskem transportu, 31. 12. 2001 26
3.7 Pomorski prevoz blaga, 2001 26
3.8 Pomorski prevoz blaga med pristanišči tujih držav, 2001 27
3.9 Promet ladij po pristaniščih, 2001 27
3.10 Promet potnikov po pristaniščih, 2001 28
3.11 Promet potnikov, po mesecih, 2001 29
3.12 Promet blaga po mesecih, 2001 29
3.13 Promet blaga v pristaniščih v Sloveniji ter v pristanišču Koper po vrstah blaga, 2001 29
3.14 Tranzit - naloženo blago po državi odhoda in prihoda blaga, 2001 31
3.15 Tranzit - razloženo blago po državi odhoda in prihoda blaga, 2001 32

4. ZRAČNI TRANSPORT IN LETALIŠKI PROMET, SLOVENIJA 33
4.1 Zračni prevoz, 1962-2001 33
4.2 Letališki promet, 1956-2001 34
4.3 Letala, 31. 12. 2001 35
4.4 Zračni prevoz potnikov in blaga, 2001 35
4.5 Zračni prevoz potnikov in blaga po mesecih, 2001 35
4.6 Nabavljeno in porabljeno gorivo v zračnem transportu, 2001 35
4.7 Zaposlene osebe v zračnem transportu, 31. 12. 2001 35
4.8 Letališki promet po vrstah in namembnosti, 2001 36
4.9 Letališki promet po mesecih, 2001 36
4.10 Letališke površine, 2001 37
4.11 Zaposlene osebe v letališkem prometu, 31. 12. 2001 37
4.12 Sredstva za delo v letališkem prometu, 31. 12. 2001 37
4.13 Poraba električne energije, goriva in maziva v letališkem prometu, 2001 37

5. CESTNI TRANSPORT, SLOVENIJA 38
5.1 Registrirana cestna motorna vozila in prikolice, 1954-2001 38
5.2 Cestni potniški prevoz, 1954-2001 39
5.3 Cestni blagovni prevoz, 1954-2001 40
5.4 Cestno omrežje in mostovi, 31. 12. 2001 41
5.5 Registrirana motorna vozila in prikolice po upravnih enotah in lastništvu, 2001 41
5.6 Prvič registrirana motorna vozila in prikolice po upravnih enotah in lastništvu, 2001 45
5.7 Število imetnikov vozniških dovoljenj po upravnih enotah prebivališča in po kategorijah vozniških dovoljenj, 2001 49
5.8 Prometne nesreče in posledice na cestah, 1993-2001 50
5.9 Posledice prometnih nesreč, 2001 50
5.10 Število prometnih nesreč po kategorijah cest, 2001 50
5.11 Posledice prometnih nesreč po mesecih, dnevih in urah, 2001 51

5.12 Prometne nesreče in posledice po upravnih enotah, 2001 ... 52
5.13 Cestni javni prevoz potnikov, 2000 in 2001 ... 53
5.14 Prevoz potnikov in potniški km po mesecih v cestnem javnem prevozu, 2001 ... 53
5.15 Cestni javni prevoz blaga, 31. 12. 2000 in 31. 12. 2001 ... 54
5.16 Prevoženi kilometri s tovornimi vozili v cestnem javnem prevozu, 2001 ... 54
5.17 Prevoz blaga po izvoru in namembnosti v cestnem javnem prevozu, 2001 ... 55
5.18 Zaposlene osebe v cestnem javnem prevozu, 31. 12. 2001 ... 56
5.19 Cestni potniški in blagovni prevoz za lastne potrebe, 2001 ... 56

6. MEJNI PREHODI, SLOVENIJA ... 57
6.1 Prihodi potnikov in blaga čez državno mejo v mednarodnem in obmejnem prometu, 1965-2001 ... 57
6.2 Prehodi potnikov čez državno mejo po panogah transporta, 2001 ... 58
6.3 Prihodi potnikov čez državno mejo v železniškem transportu, 2001 ... 58
6.4 Prihodi potnikov čez državno mejo v pomorskem transportu, 2001 ... 59
6.5 Prihodi potnikov čez državno mejo v zračnem transportu, 2001 ... 59
6.6 Prihodi potniških motornih vozil in potnikov čez cestne mejne prehode v mednarodnem in meddržavnem prometu, 2001 ... 60
6.7 Prihodi potniških motornih vozil in potnikov čez cestne mejne prehode v obmejnem prometu, 2001 ... 62
6.8 Odhodi potniških motornih vozil in potnikov čez cestne mejne prehode v mednarodnem in meddržavnem prometu, 2001 ... 64
6.9 Odhodi potniških motornih vozil in potnikov čez cestne mejne prehode v obmejnem prometu, 2001 ... 66
6.10 Prehodi tovornih vozil in blaga čez cestne mejne prehode v mednarodnem in meddržavnem prometu, 2001 ... 68
6.11 Prehodi tovornih vozil in blaga čez cestne mejne prehode v obmejnem prometu, 2001 ... 70
6.12 Tranzit tovornih vozil in blaga čez cestne mejne prehode v mednarodnem in meddržavnem prometu , 2001 ... 71
6.13 Prihodi motornih vozil in potnikov čez cestne mejne prehode v mednarodnem in meddržavnem prometu glede na mejo prihoda in državo registracije vozila, 2001 ... 73
6.14 Odhodi motornih vozil in potnikov čez cestne mejne prehode v mednarodnem in meddržavnem prometu glede na mejo prihoda in državo registracije vozila, 2001 ... 75
6.15 Prihodi motornih vozil in potnikov čez cestne mejne prehode v obmejnem prometu glede na mejo prihoda in državo registracije vozila, 2001 ... 77
6.16 Odhodi motornih vozil in potnikov čez cestne mejne prehode v obmejnem prometu glede na mejo prihoda in državo registracije vozila, 2001 ... 77
6.17 Prihodi potniških vozil in potnikov čez cestne mejne prehode v obmejnem prometu po mejnih prehodih, 2001 ... 78
6.18 Prihodi tovornih vozil in blaga čez cestne mejne prehode v obmejnem prometu, 2001 ... 79

7. MESTNI TRANSPORT, SLOVENIJA ... 80
7.1 Zmogljivosti in prevoz v mestnem transportu, 1952-2001 ... 80
7.2 Omrežje in prevoz v mestnem transportu, 2001 ... 81

8. ŽIČNIŠKI TRANSPORT IN TRANSPORT PLINA, SLOVENIJA ... 81
8.1 Žičniški transport in transport plina, 1980-2001 ... 81

9. PREKLADALNA DEJAVNOST, SLOVENIJA ... 82
9.1 Pristaniška in kopenska prekladalna dejavnost, 1962-2001 ... 82
9.2 Prekladalna sredstva, 31. 12. 2001 ... 83
9.3 Kopensko prekladanje po vrstah blaga, 2001 ... 83
9.4 Prekladanje blaga po vrsti manipulacije, 2001 ... 84
9.5 Promet v skladiščih, 2001 ... 84
9.6 Nabava in poraba goriva v prekladalni dejavnosti, 2001 ... 84
9.7 Zaposlene osebe v prekladalni dejavnosti, 31. 12. 2001 ... 84

10. POŠTNE IN TELEKOMUNIKACIJSKE STORITVE, SLOVENIJA ... 85
10.1 Poštne in telekomunikacijske zmogljivosti in promet, 1951-2001 ... 85
10.2 Poštno in telekomunikacijsko omrežje in sredstva, 31. 12. 2001 ... 86
10.3 Poštne storitve po mesecih, 2001 ... 86
10.4 Telekomunikacijske storitve po mesecih, 2001 ... 87
10.5 Poštne storitve po občinah, 2001 ... 87

11. INFORMACIJSKA DRUŽBA, SLOVENIJA ... 90
11.1 Nekateri splošni kazalniki informacijske družbe, 1990, 1995-2001 ... 90
11.2 Opremljenost gospodinjstev z informacijsko-komunikacijsko tehnologijo, 1996-2001 ... 90
11.3 Nekateri kazalniki informacijske družbe glede na velikost podjetja, 1996-2000 ... 91
11.4 Nekateri kazalniki informacijske družbe v osnovnih in srednjih šolah, 1996-2001 ... 92
11.5 Javne točke za dostop do interneta, 2001 ... 92
11.6 Investicije v nova osnovna sredstva v podjetjih, družbah in organizacijah, 1999, 2000 ... 92

METODOLOŠKA POJASNILA

VIRI PODATKOV

Podatke o železniškem transportu smo zbrali pri Slovenskih železnicah. Podatke o poštnih in telekomunikacijskih storitvah smo do vključno leta 1994 zbrali pri PTT-podjetju Slovenije, od leta 1995 pa pri Pošti Slovenije (podatke o poštnih storitvah) in Telekomu Slovenije (podatke o fiksni telefoniji).

Podatke o mobilni telefoniji pa nam posredujejo operaterji in ponudnik storitev mobilne telefonije.

O transportu plina nam poroča Geoplin.

Podatke o cestnem omrežju je posredovalo Ministrstvo za promet in zveze, podatke o registriranih motornih vozilih in prometnih nesrečah pa Ministrstvo za notranje zadeve.

Druge podatke smo zbrali z rednimi statističnimi raziskovanji s področja statistike transporta in komunikacij.

Podatke o uporabi interneta v gospodinjstvih, podjetjih in šolah zbira Fakulteta za družbene vede, Center za metodologijo in informatiko, in sicer v okviru projekta Raba interneta v Sloveniji (RIS).

Podatki o uporabi informacijsko-komunikacijskih tehnologij v gospodinjstvih se zbirajo v okviru projekta Slovensko javno mnenje (SJM) z anketo dvakrat do trikrat na leto v Centru za preučevanje javnega mnenja. V anketi sodeluje približno 2000 poročevalskih enot.

Javne točke za dostop do interneta se spremljajo v okviru projekta Ministrstva za informacijsko družbo (spletna stran: e-točke.gov.si).

Podatki o investicijah v osnovna sredstva se zbirajo s statističnim raziskovanjem Letno poročilo o investicijah v osnovna sredstva, ki ga izvaja Statistični urad Republike Slovenije.

ZAJETJE

V podatkih Železniškega gospodarstva Ljubljana do leta 1991 niso bile upoštevane vse proge na ozemlju Slovenije, npr. proga pri Lendavi, zajete pa so bile proge na območju Hrvaške: Šapjane - Reka (brez reške postaje), Buzet - Pula in Lupoglav - Raša. Podatki za ŽG Ljubljana so se zato razlikovali od podatkov o železniškem transportu za Slovenijo. Podatki o številu železniških postaj in dolžini proge so bili objavljeni za obe območji, vsi drugi podatki pa so se nanašali na ŽG Ljubljana.

Od leta 1992 se vsi podatki o železniškem transportu nanašajo na ozemlje Slovenije.

Promet v pristaniščih se nanaša na pristanišča Koper, Izolo in Piran. Pri prometu ladij štejemo ladje trgovske mornarice in ribiške ladje s 5 NRT ali več, namenjene za prevoz potnikov ali blaga, in ladje z manj kot 5 NRT, če vozijo na redni progi.

Pomorski prevoz ter promet na letališčih sta v celoti zajeta v prikazanih podatkih (upoštevali smo vse poslovne subjekte, ki se ukvarjajo z navedenima dejavnostma). V zračnem prevozu pa je vključen le največji slovenski prevoznik.

V javnem cestnem prevozu od leta 1992 spremljamo izbrane poslovne subjekte, ki so registrirani v dejavnosti cestnega prometa (potniški in blagovni). Izberemo jih v januarju tekočega leta glede na spodnji prag doseženega prometa v določenem preteklem obdobju in glede na število zaposlenih oseb (najmanj pet). Zasebnega prevoza potnikov s taksiji, avtobusi in osebnimi avtomobili ter prevoza blaga, ki ga opravljajo samostojni avtoprevozniki, nismo upoštevali.

V okviru cestnega prevoza za lastne potrebe so zajeti poslovni subjekti, ki sicer niso registrirani v dejavnosti cestnega prometa, opravljajo pa cestni prevoz. Izbrani so bili vsi poslovni subjekti, ki imajo več kot eno vozilo (avtobus, tovorno vozilo ali oboje). Upoštevani so le avtobusi z najmanj 10 sedeži ter tovorna vozila z nosilnostjo najmanj 1 tone. Prevoz (potnikov in blaga) za lastne potrebe, ki ga opravljajo javni cestni prevozniki, zasebni prevoz s taksiji, avtobusi in osebnimi avtomobili ter prevoz blaga, ki ga izvajajo samostojni avtoprevozniki, niso upoštevani v prikazanih podatkih. Podatki za leti 1997 in 1998 niso povsem primerljivi s podatki za predhodna leta zaradi spremenjenega zajetja poslovnih subjektov in spremembe klasifikacije dejavnosti (prej EKD - Enotna klasifikacija dejavnosti, zdaj SKD - Standardna klasifikacija dejavnosti).

Pri mejnih prehodih v železniškem, pomorskem in zračnem transportu upoštevamo vse mejne prehode, v cestnem prometu pa mednarodne, meddržavne in obmejne prehode. Upoštevamo tiste obmejne prehode, prek katerih je mogoč prehod s cestnimi vozili. Planinskih mejnih prehodov in prehodov po posebnem sporazumu ne upoštevamo.

Pri registriranih motornih vozilih upoštevamo vsa vozila iz registra vozil Ministrstva za notranje zadeve, razen diplomatskih vozil in mopedov.

Podatki o poštnih in telekomunikacijskih storitvah se nanašajo na celotno državo.

Prikaz podatkov o prekladalni dejavnosti v pristaniščih je popoln, prav tako tudi o drugih prekladalnih mestih, saj smo upoštevali vse poslovne subjekte, ki opravljajo to dejavnost.

Podatki o mestnem potniškem transportu se nanašajo na tranzit v Ljubljani in Mariboru.

Pri vseh vrstah prometa se notranji in mednarodni promet vključno do leta 1991 nanašata na ozemlje nekdanje Jugoslavije, od leta 1992 pa na ozemlje Slovenije.

V vzročni okvir ankete o uporabi interneta in informacijsko-komunikacijskih tehnologij v podjetjih so bila izbrana vsa podjetja s prometom na računu, ki so oddala zaključni račun. V vzorec niso bili vključeni samostojni podjetniki ter organizacije javnega oziroma neprofitnega sektorja s področja šolstva, socialnega varstva, zdravstva in javne uprave.

Anketa o uporabi interneta in informacijsko-komunikacijskih tehnologij v šolskih zavodih je vključila vse šolske zavode (osnovne in srednje šole, dijaške domove, vrtce, glasbene šole in posebne zavode).

DEFINICIJE

Transport je gospodarska dejavnost, ki se ukvarja s prenosom materialnih dobrin in ljudi.

Prevoz je prevažanje potnikov ali blaga na določeni razdalji, torej od vstopa oz. nakladanja do izstopa oz. razkladanja. Prikazan je kot število prepeljanih potnikov oziroma količina prepeljanega blaga.

Promet je gibanje, premikanje vozil, potnikov in blaga. Prikazan je kot število prispelih ali odpotovalih potnikov oziroma kot količina prispelega ali odpotovalega blaga – na postajališča oziroma s postajališč (na železniške, avtobusne postaje, v pristanišča, na letališča, v skladišča in od tam).

Potniški kilometri (pkm) so seštevek zmnožkov števila potnikov in razdalj, na katerih so se ti potniki peljali.

Tonski kilometri (tkm) so seštevek zmnožkov količine blaga in razdalj, na katerih je bilo to blago prepeljano.

ŽELEZNIŠKI TRANSPORT

Mešane postaje so postaje za potnike in blago. **Ranžirne postaje** pa so tiste, ki so namenjene urejanju (razvrščanju) vlakovnih kompozicij.

Dejanska dolžina proge določenega odseka proge je dolžina od sredine postajnega poslopja začetne postaje do sredine postajnega poslopja končne postaje.

Gradbena dolžina proge je razdalja od začetne do končne točke, ne glede na to, ali je proga enotirna ali dvotirna.

Odpotovali potniki so potniki, ki so odpotovali z železniških postaj (iz evidence prodanih vstopnic).

Prepeljani potniki so osebe, ki so se vozile na območju Slovenskih železnic, ne glede na začetno ali končno postajo.

Notranji prevoz je prevoz potnikov in blaga, kjer sta začetna in končna postaja v Sloveniji.

Mednarodni prevoz je prevoz potnikov in blaga, kjer je začetna oz. končna postaja v tujini.

Vlakovni kilometri so razdalje (v km), ki jih prevozijo vlaki.

Brutotonski km so seštevki zmnožkov celotne teže vlaka (tovora in teže vagonov brez pogonskega vozila) z razdaljami, na katerih se ta teža pri prevozu ni spreminjala.

Netotonski kilometri so seštevki zmnožkov teže prepeljanega blaga z dejanskimi razdaljami, na katerih je bilo to blago prepeljano.

POMORSKI TRANSPORT IN PRISTANIŠKI PROMET

Brutoregistrska tonaža (BT) je prostornina vsega zaprtega ladijskega prostora pod palubo in nad njo (od tod naziv bruto) in se meri v registrskih tonah. 1 registrska tona je 2,83 m^3.

Netoregistrska tonaža (NT) je prostornina ladijskega prostora, ki je namenjena izključno za prevoz potnikov in blaga.

Bruto nosilnost (DWT) je največja nosilnost ladje. Poleg neto nosilnosti ladje, ki je na voljo za prevoz tovora, je v bruto nosilnost zajeta tudi teža pogonskega goriva, posadke, hrane itd. **Neto nosilnost (NnT)** pa je nosilnost, ki je namenjena za prevoz tovora.

Moč pogonskih motorjev (v kW) je moč, ki jo je označil proizvajalec.

Potniško mesto - milja predstavlja prevoženo pot enega potniškega mesta na razdalji ene morske milje. Na ta način se izračunavajo tudi **DWT milje**.

Časovni fond ladje v tisoč potniških mest - dni je izračunan tako, da je vgrajeno število potniških mest pomnoženo s številom dni v letu, ko je bila ladja v sestavi plovnega parka poročevalske enote. Pri tovornih ladjah se fond računa na osnovi DWT-ja.

ZRAČNI TRANSPORT IN LETALIŠKI PROMET

Letalski kilometri (km) so razdalje v km, ki jih prevozijo letala. **Čarterski leti** so pogodbeni leti.

Bruto nosilnost letala je razlika med največjo dovoljeno težo letala pri vzletu in težo praznega letala (brez potnikov, tovora in pogonskega goriva).

Platforma je ploščad, na kateri stojijo letala med kontrolo oziroma natovarjanjem.

CESTNI TRANSPORT

Avtocesta je državna cesta, ki je namenjena daljinskemu prometu motornih vozil in ki je sestavni del avtocestnih povezav s sosednjimi državami; njen sestavni del so tudi posebej zgrajeni priključki nanjo.

Hitra cesta je državna cesta, rezervirana za promet motornih vozil, ki s svojimi prometno-tehničnimi elementi omogoča hitro odvijanje daljinskega prometa med najpomembnejšimi središči regionalnega pomena; navezuje se na avtoceste v državi in na cestni sistem sosednjih držav; njen sestavni del so tudi posebej zgrajeni priključki nanjo.

Glavna cesta I. reda je državna cesta, namenjena prometnemu povezovanju med središči regionalnega pomena; navezuje se na ceste enake ali višje kategorije v državi in na

cestni sistem sosednjih držav, njen sestavni del so tudi posebni priključki nanjo, če so zgrajeni.

Glavna cesta II. reda je državna cesta, namenjena prometnemu povezovanju med središči regionalnega pomena in navezovanju prometa na državne ceste enake ali višje kategorije; njen sestavni del so tudi posebni priključki nanjo, če so zgrajeni.

Regionalna cesta I. reda je državna cesta, namenjena prometnemu povezovanju pomembnejših središč lokalnih skupnosti in navezovanju prometa na državne ceste enake ali višje kategorije; njen sestavni del so tudi posebni priključki nanjo, če so zgrajeni.

Regionalna cesta II. reda je državna cesta, namenjena prometnemu povezovanju središč lokalnih skupnosti in navezovanju prometa na državne ceste enake ali višje kategorije.

Regionalna cesta III. reda je državna cesta, namenjena prometnemu povezovanju središč lokalnih skupnosti, za državo pomembnih turističnih (turistične ceste) in obmejnih območij ter mejnih prehodov z državnimi cestami enake ali višje kategorije, kadar po predpisanih merilih za kategorizacijo ne doseže višje kategorije.

Lokalna cesta je občinska cesta, ki povezuje naselja posamezne občine z naselji v sosednjih občinah ali naselja in dele naselij v okviru ene občine in je pomembna za navezovanje prometa na javne ceste enake ali višje kategorije.

Mednarodna E-cesta je državna cesta, ki je z mednarodnim aktom uvrščena v omrežje evropskih cest.

Avtobusi so vozila z 8 ali več sedeži (vključen je tudi voznikov sedež), namenjena prevozu potnikov.

Specialna vozila so gasilska, sanitetna (rešilna), pogrebna vozila itd.

Vlečna vozila so motorna vozila, ki vlečejo priklopna vozila ali pa so namenjena izključno vleki vozil.

Traktorji - upoštevani so le registrirani (do leta 1985) oziroma evidentirani traktorji (od leta 1986).

Kategorija A: Motorna kolesa
Kategorija B: Motorna vozila, razen motornih koles, pri katerih največja dovoljena masa ne presega 3500 kg, poleg sedeža za voznika imajo največ še osem sedežev.
Kategorija C: Motorna vozila za prevoz tovora, pri katerih največja dovoljena masa presega 3500 kg.
Kategorija D: Motorna vozila za prevoz oseb, ki imajo poleg sedeža za voznika še več kot osem sedežev.
Kategorija E: Skupine vozil, katerih vlečna vozila spadajo v kategorije B, C ali D. Same skupine pa ne spadajo v kategorijo teh vlečnih vozil.
Kategorija G: Motokultivatorji in delovni stroji.
Kategorija H: Kolesa z motorjem.

V dosedanjih tabelah so bili podatki o kategorijah vozniškega dovoljenja od A do D všteti vedno v višjo kategorijo. Primer: če ima voznik v vozniškem dovoljenju vpisane kategorije A, B in C, se je v tabeli štel v kategorijo C. Zdaj se v tabeli šteje v vseh treh kategorijah. Upravna enota Ljubljana je prikazana kot celota in ne več po delih (Ljubljana - Šiška, Bežigrad ...).

Od **prometnih nesreč** so zajete tiste nesreče, katerih posledica je smrt, telesna poškodba ali večja gmotna škoda.

Hudo poškodovani so ponesrečenci z zlomom, pretresom možganov, notranjimi poškodbami itd.

Javni cestni prevoz je prevoz, ki je pod enakimi pogoji dostopen vsem uporabnikom prevoznih storitev.

Cestni prevoz za lastne potrebe je prevoz, ki ga fizična ali pravna oseba opravlja za zadovoljevanje potreb pri izvajanju svoje dejavnosti oziroma nalog s svojega delovnega področja.

MEJNI PREHODI

Mejni prehod je kraj, ki je določen za prehod državne meje.

Mejni prehodi so lahko namenjeni za mednarodni, meddržavni in obmejni promet; glede na to, za katero vrsto transporta so namenjeni, pa so lahko cestni, železniški, letališki, morski ali rečni.

Mejni prehod za mednarodni promet je kraj, kjer je dovoljeno preiti mejo državljanom Slovenije in drugim državljanom.

Mejni prehod za meddržavni promet je kraj, kjer je dovoljeno preiti mejo državljanom Slovenije in državljanom sosednjih držav.

Mejni prehod za obmejni promet je kraj, kjer je dovoljeno preiti mejo državljanom z določenega območja Slovenije in določenega območja sosednje države v skladu z mednarodno pogodbo.

MESTNI TRANSPORT

Mestni potniški prevoz prikazuje stanje le v mestih, ki imajo vsaj tri avtobuse s stalnimi progami. Vse, ki imajo za mestni promet le eno ali dve vozili, štejemo k medkrajevnemu prometu.

ŽIČNIŠKI TRANSPORT IN TRANSPORT PLINA

Pri žičniškem prevozu štejemo **prepeljane potnike**. Kot prepeljanega potnika obravnavamo prevoz enega potnika po eni žičnici.

Uvoz je transport plina po plinovodu iz tujine do domače razkladalne postaje, ne glede na izvor plina.

Tranzit je transport plina po plinovodu iz tujine čez našo državo do razkladalne postaje v tujini.

PREKLADALNA DEJAVNOST

Operativna obala je urejena in namenjena pristajanju ladij in omogoča promet potnikov in blaga.

Prekladalna (prometna) tona je enota za količine blaga, ki ga je prevzel in odpremil poslovni subjekt. Blago je v tej enoti prikazano samo enkrat, ne glede na premeščanje.

Premanipulirana tona je eno premeščanje (ena sprememba lokacije) ene tone blaga ne glede na razdaljo. Le-ta obsega celotno premikanje blaga (razlaganje, nalaganje, direktno prekladanje in premeščanje).

POŠTNE IN TELEKOMUNIKACIJSKE STORITVE

Poštne storitve so storitve prenosa pisemskih pošiljk, paketnih pošiljk, poštnih in telegrafskih nakaznic ter telegrafskih sporočil v notranjem in mednarodnem prometu ter druge storitve, opredeljene v nomenklaturi poštnih storitev.

Redna pošta je tista, na kateri se opravljajo vsa poštna opravila in na kateri opravlja poštno službo vsaj en poštni uslužbenec.

Pomožna pošta je tista, na kateri opravljajo poštna opravila v omejenem obsegu. Po posebni pogodbi jih lahko opravlja tudi delavec, ki ni poštni uslužbenec.

Pisemske pošiljke so standardizirana in navadna pisma, standardizirane in navadne dopisnice, tiskovine in odtisi za slepe.

Paket je zaprta pošiljka z označeno vrednostjo ali brez nje, ki sme vsebovati blago in predmete. Paket z označeno vrednostjo pa sme vsebovati tudi denar, vrednostne papirje in pisno sporočilo.

Telegrafsko sporočilo je pisno ali grafično sporočilo, ki se prenaša po telekomunikacijskih napravah.

K **poštnim pošiljkam** štejemo samo navadne pisemske in poštne pošiljke, časnike in časopise ter telegrafska sporočila, sprejeta za odpravo.

Zmogljivost telefonskih central je število zgrajenih priključnih točk za naročniške priključke.

Število naročniških priključkov je število vseh priključkov, ki so vključeni v ATC (avtomatsko telefonsko centralo) in imajo v njej samostojni števec impulzov.

Impulz (telefonski) je količinska obračunska enota pri avtomatskih telefonskih centralah. Pri pogovorih v lokalnem in medkrajevnem prometu je impulz odvisen od razdalje med uporabnikoma telefona.

Analogni sistem (NMT - Nordijski sistem mobilne telefonije). Namenjen je uporabi znotraj Slovenije in Hrvaške.

Digitalni sistem (GSM - Globalni sistem mobilne telefonije). Namenjen je uporabi v Sloveniji in gostovanju v sistemih tujih GSM-operaterjev (roming).

INFORMACIJSKA DRUŽBA

Internet je svetovno omrežje povezanih računalnikov, ki se povezujejo po standardiziranem protokolu in omogočajo, da si uporabniki na različnih krajih prikazujejo nadbesedilo in grafiko ter predvajajo zvok in video, vključno z elektronsko pošto.

Internetni strežnik (angl. host) je naprava – največkrat je to računalnik -, ki v omrežju tipa odjemalec/strežnik po protokolu interneta omogoča shranjevanje in dostop do datotek odjemnih računalnikov v omrežju.

Uporabnik interneta je tisti, ki je že kdaj uporabil internet. Samo približno polovica le-teh je rednih (mesečnih) uporabnikov.

Spletna stran je dokument z nadbesedilom, kot ga prikazuje spletni pregledovalnik. Na spletni strani so lahko besedilo, nadpovezave, podobe, videofilmčki in zvočni posnetki.

Domača stran je vrsta spletne strani, ki je vhodna stran oziroma glavni dokument podjetja, ustanove ali posameznika v svetovnem spletu, prek katere imamo dostop do drugih njegovih spletnih strani.

ISDN (Integrated Services Digital Network - digitalno omrežje z integriranimi storitvami) je digitalno omrežje, ki omogoča neposredne storitve za vse vrste priključkov.

Faks je naprava, ki po analognem ali digitalnem telefonskem priključku omogoča prenos digitalizirane slike.

Mobilni telefon je prenosni telefonski aparat, ki ga uporabljamo v celičnem omrežju za mobilno telefonijo NMT ali GSM.

WAP (Wireless Application Protocol – protokol za brezžične aplikacije) je ime za skupino okleščenih protokolov, ki so namenjeni mobilnim napravam (telefonom, ročnim računalnikom, pozivnikom).

Videorekorder je naprava za snemanje in predvajanje televizijskih posnetkov z magnetnega traku.

Računalniška izmenjava podatkov (RIP) je izmenjava poslovnih podatkov, kot so listine, pisma, naročila in podobno, po omrežju med računalniki pri elektronskem poslovanju (vključno z izmenjavo med poslovalnicami). Vključuje tudi aplikacijo plačilnega prometa APP.

Teledelavec je oseba, ki je redno zaposlena v podjetju, vendar vsaj nekaj ur mesečno opravlja delo tudi od doma in pri tem uporablja internet.

Javna točka za dostop do interneta je najširša oznaka za katero koli informacijsko točko, ki omogoča dostop do interneta

na javnem mestu. Take točke so na voljo v knjižnicah, mladinskih centrih, šolah, e-kavarnah in hotelih.

STATISTIČNE PUBLIKACIJE

Statistika cestnega prometa 1968.
Nomenklatura prevoza blaga v prometu 1968.
Statistika pretovora robe. Metodološki material 180, SZS, Beograd 1968.
Brojanje saobračaja na drumovima u 1975. Metodološki material 212, SZS Beograd 1974.
PTT in prometna statistika od osvoboditve do 31. 12. 1945.
Prometna statistika po OLO za 1946 in 1947.
Promet v l. 1948.
Promet cestni v l. 1949.
Letni pregled prometa za l. 1947, 1950.
Pregled prometa za l. 1951.
Letni pregled prometa 1952, 1953, 1954, 1955, 1956, 1957, 1958, 1959, 1960, 1961.
Statistično gradivo: 1963, št. 18; 1964, št. 17; 1965, št. 20; 1966, št. 22; 1967, št. 12; 1968, št. 13; 1969, št. 16, 1997 št. 2.
Rezultati raziskovanj št. 52, 56, 57, 63, 64, 70, 72, 81, 107, 163, 303, 359, 483, 500, 518, 520, 540, 586, 610, 631, 649, 662, 699, 711, 726, 755, 760 in 779.
Statistični podatki po občinah Republike Slovenije: 1960, zv. III; 1961, zv. III; 1962, zv. III; 1963, zv. V; 1964, zv. VIII; 1965, zv. XII; 1966, zv. IX; 1967, zv. VII; 1969, zv. X; 1970, zv. X; 1976, zv. XIII; 1977, zv. XIV; 1978, zv. XI; 1979, zv. XVIII; 1980, zv. XX; 1981, zv. XII; 1982, zv. XVI; 1983, št. 6; 1984, št. 7; 1985, št. 6; 1986, št. 6; 1987, št. 20; 1988, št. 7; 1989, št. 21; 1990, št. 16; 1991, št. 4; 1992, št. 7; 1993, št. 9 in 1994, št. 17.

KOMENTAR

POTNIŠKI PREVOZ IN PROMET

V letu 2001 je bilo v cestnem javnem, mestnem, železniškem in zračnem transportu prepeljanih 193 milijonov potnikov, kar je za 12 % manj kot leta 2000. Največ (55 %) potnikov je bilo prepeljanih v mestnem prevozu. Glede na leto 2000 pa se je v vseh transportnih panogah promet potnikov zmanjšal – največ v mestnem prevozu (za 19 %) in najmanj v cestnem javnem prevozu (za 3 %).

V železniškem transportu je bilo največ potnikov prepeljanih novembra – 1,4 milijona, kar je za 16 % več od mesečnega povprečja. V nasprotju z cestnim javnim prevozom, kjer je bilo julija in avgusta prepeljanih najmanj potnikov, je bilo v pristaniškem in letališkem prometu največ potnikov prepeljanih v poletnih mesecih (junij, julij, avgust in september).

Leta 2001 je bilo v Sloveniji 1 098 744 imetnikov vozniških dovoljenj B kategorije, tj. 55 % vseh prebivalcev.

Število vseh prometnih nesreč se v primerjavi z letom 2000 bistveno ni spremenilo. Zmanjšalo se je število umrlih za posledicami prometnih nesreč (za 11 %), povečalo pa se je število prometnih nesreč s telesno poškodbo udeležencev (za 9 %).

Čez cestne, železniške, pomorske in zračne mejne prehode je v Slovenijo prišlo 88,9 milijona potnikov; od tega kar 98 % potnikov prek cestnih mejnih prehodov. S prihodi je bila najbolj obremenjena meja s Hrvaško, čez katero je prišlo 36 % vseh potniških motornih vozil, 24 % potniških motornih vozil je vstopilo čez mejo z Avstrijo, 19 % jih je prišlo iz italijanske strani in le 1 % vseh potniških motornih vozil je vstopilo v državo na meji z Madžarsko. Najbolj obremenjeni mejni prehodi v letu 2001 so bili: Škofije na meji z Italijo, Šentilj na meji z Avstrijo, Dolga vas na meji z Madžarsko in Obrežje na meji s Hrvaško.

V 6 694 obratovalnih dneh je bilo z žičnicami prepeljanih 8,6 milijona potnikov, kar je za 46 % manj kot leta 2000.

Slika 1. Prepeljani potniki in blago v vseh panogah transporta, Slovenija, 1990-2000

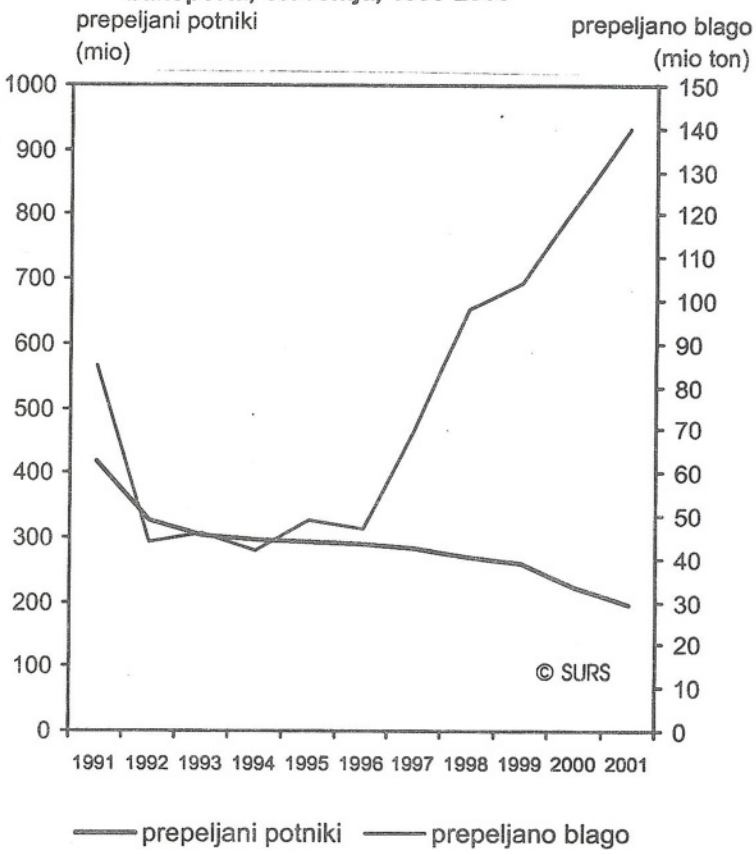

BLAGOVNI PREVOZ IN PROMET

V letu 2001 smo v Sloveniji dobili 26 kilometrov več cest s sodobnim cestiščem in za 28 kilometrov daljše železniško omrežje.

V cestnem javnem, železniškem, pomorskem in zračnem transportu je bilo prepeljanih 23 milijonov ton blaga. Glede na leto 2000 se je prevoz povečal v cestnem javnem transportu (za 4 %), zmanjšal pa v zračnem (za 8 %), pomorskem (za 2 %) in železniškem (za 1%). Po oceni se je za 18 % povečal tudi prevoz blaga v cestnem transportu za lastne potrebe.

V Sloveniji je bilo v letu 2001 registriranih 1 026 642 cestnih

motornih vozil, kar je za 2 % več kot v prejšnjem letu. Za 14 % pa se je zmanjšalo število prvič registriranih motornih vozil.

Čez cestne mejne prehode je v državo prišlo 1 640 650 tovornih vozil s skupno 15,9 milijona tonami blaga. Najbolj obremenjeni meji sta bili meji z Italijo in Hrvaško, prek katerih je prišlo v državo posamezno po 34 % vseh tovornih vozil, čez mejo z Avstrijo 23 % in čez mejo z Madžarsko 9 % vseh tovornih vozil.

Število premanipuliranih ton se je v Luki Koper povečalo za 8 %, na drugih kopenskih prekladalnih mestih po Sloveniji pa za 26 %. Še vedno pa je 83 % vseh premanipuliranih ton ustvarjenih v Luki Koper.

Slika 2. Dinamika potniškega prevoza in prometa ter prometnih nesreč, Slovenija, 2000 (1999 = 100)

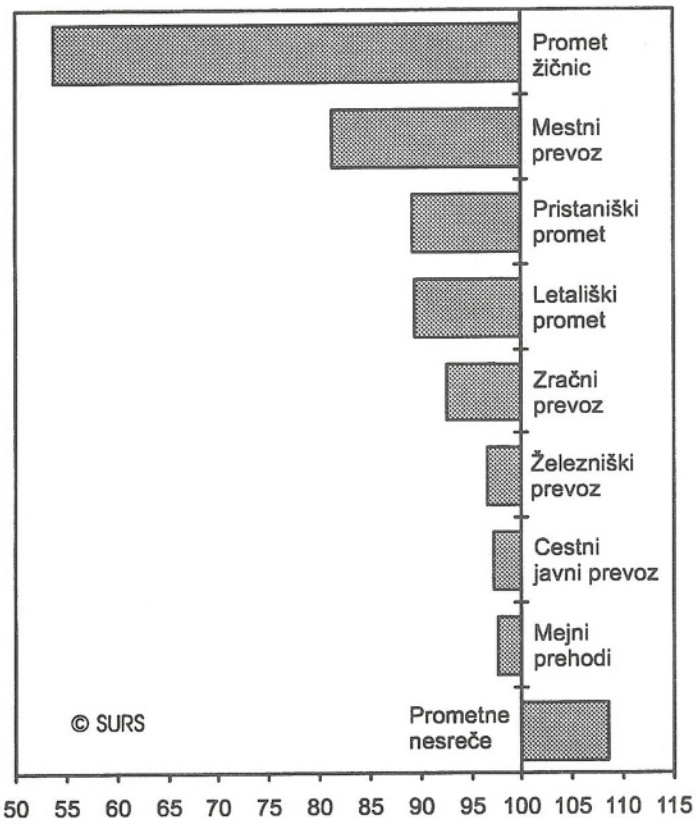

POŠTNE, TELEKOMUNIKACIJSKE STORITVE IN INFORMACIJSKA DRUŽBA

V letu 2001 je bilo v Sloveniji 547 odprtih poštnih enot, katere so opravile za 9 % več poštnih storitev kot leta 2000. Na področju telekomunikacij se je povečalo število naročniških telefonskih priključkov v fiksni telefoniji (za 17 %), število naročniških linij in število uporabnikov predplačniškega paketa v mobilni telefoniji (za 41 % oziroma za 27 %). V fiksni telefoniji se je število telefonskih impulzov zmanjšalo kar za 15 %, število minut pogovorov v mobilni telefoniji pa se je povečalo za 37 %.

Oktobra 2001 je bilo 450 000 aktivnih mesečnih uporabnikov interneta, od tega 370 000 tedenskih in 250 000 takih, ki uporabljajo internet vsak dan ali skoraj vsak dan.

V juniju je imelo dostop do interneta 24 % gospodinjstev, od teh jih je imelo 82 % klicni dostop prek modema, 15 % prek ISDN-a, 3 % pa so imeli kabelski dostop.

Konec leta 2000 je imelo dostop do interneta 99 % velikih podjetij, 97 % srednje velikih in 88 % malih podjetij. V velikih podjetjih je imelo dostop do interneta 15 % zaposlenih, v srednje velikih 24 % zaposlenih, v malih podjetjih pa 29 % zaposlenih.

Slika 3. Dinamika blagovnega prevoza in prometa ter poštnih in telefonskih storitev, Slovenija, 2000 (1999 = 100)

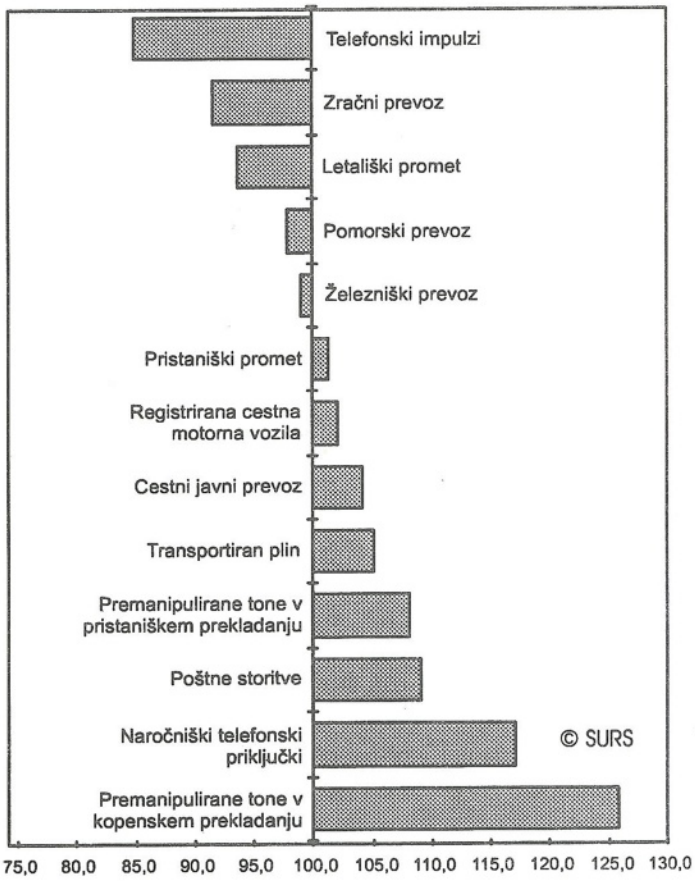

1. PREVOZNE STORITVE PO PANOGAH TRANSPORTA, SLOVENIJA

1.1 Prepeljani potniki po panogah transporta, 1953-2001

1000

	Skupaj transport	Cestni javni	Mestni	Cestni za lastne potrebe	Železniški	Zračni	Pomorski
1953	68904	6470	32088	2432	27914	-	-
1954	76230	6990	35782	2679	30779	-	-
1955	82785	8660	37830	3434	32861	-	-
1956	75839	11476	28471	4073	31818	-	1
1957	82964	15923	28588	5419	32939	-	95
1958	94555	18691	34334	6206	35230	-	94
1959	106500	25542	38439	7146	35285	-	88
1960	122808	35136	44062	6917	36545	-	148
1961	129951	36272	51703	7189	34691	-	96
1962	140755	42980	56940	6543	34190	10	92
1963	154985	52446	60894	6362	35165	42	76
1964	172817	64723	64976	5861	37108	62	87
1965	189648	75792	71509	4725	37482	89	51
1966	194226	87525	70406	5222	30950	122	1
1967	203143	98258	76090	4855	23856	81	3
1968	207407	105409	76581	3345	22012	59	1
1969	223584	116768	81091	3211	22382	132	0
1970	239117	125674	87503	2915	22813	212	0
1971	248073	131704	89831	3493	22689	356	0
1972	258291	141339	89911	4108	(22560)	373	0
1973	270715	153529	91248	3043	22424	471	0
1974	288345	166320	94228	5069	22216	512	0
1975	298349	175726	96102	3374	22513	633	1
1976	328224	184840	117678	4032	20980	694	0
1977	335225	192687	117780	3071	20930	757	0
1978	337535	195457	117262	3437	20476	903	0
1979	358119	209565	123117	3733	20791	913	0
1980	375706	208517	140319	5057	20841	963	9
1981	381977	221978	132930	5583	20410	1072	4
1982	391777	226344	137211	5409	21731	1081	1
1983	458276	275261	150673	5292	25948	1102	-
1984	512973	303833	174959	5735	27247	1199	-
1985	543259	306930	200706	5207	29149	1267	-
1986	534063	294518	205196	3815	29083	1451	-
1987	527970	299166	191655	8411	27004	1734	-
1988	505048	292518	177642	7880	25536	1472	-
1989	491486	286176	171868	7992	24245	1205	-
1990	479587	280801	167665	8562	21096	1463	-
1991	415784	205001	188465	6334	15287	697	-
1992	328595	146107[1)]	168542	1327[2)]	12286	333	-
1993	304253	130586[1)]	159428	1172[2)]	12636	431	-
1994	295417	125344[1)]	155463	1000[2)]	13105	505	-
1995	291848	121573[1)]	155425	995[2)]	13307	548	-
1996	287620	113411[1)]	159375	557[2)]	13683	594	-
1997	282928	109801[1)]	158684	246[2)]	13568	629	-
1998	268422	102561[1)]	150988	273[2)]	13907	693	-
1999	259720	96573[1)]	148321	290[2)]	13756	780	-
2000	220708	74560[1)]	130031	241[2)]	15010	866	-
2001	193589[3)]	72504[1)]	105599	201[2)3)]	14484	801	-

1) Brez avtobusnih prevozov samostojnih prevoznikov in prevozov potnikov s taksiji in osebnimi avtomobili.
2) Brez avtobusnih prevozov za lastne potrebe, ki jih opravljajo javni cestni prevozniki in samostojni prevozniki, ter prevozov potnikov s taksiji in osebnimi avtomobili.
3) Ocena.

1.2 Prepeljano blago po panogah, transporta, 1953-2001

1000 t

	Skupaj prevoz	Cestni za lastne potrebe	Cestni javni	Železniški	Pomorski	Zračni
1953	17062	5837	768	10457	-	-
1954	18332	6277	891	11164	-	-
1955	22930	8068	961	13745	156	-
1956	22003	6997	787	13806	413	-
1957	24211	8252	959	14331	669	-
1958	25017	8926	1274	14307	510	-
1959	27112	10850	1543	14121	598	-
1960	30808	12270	1919	15797	822	-
1961	31836	12967	2219	15777	873	-
1962	36909	17063	2819	16684	343	0
1963	42875	19241	4103	18581	950	0
1964	44483	19228	5966	18363	926	0
1965	48142	21954	7976	17233	979	0
1966	47348	22320	7058	16974	996	0
1967	44639	20259	6359	16993	1028	0
1968	47527	22698	5809	17880	1140	0
1969	54539	26129	7513	19486	1410	1
1970	61683	30639	8512	20587	1944	1
1971	66986	35966	9922	19602	1496	0
1972	72369	41354	11325	18305	1385	0
1973	86935	53312	12388	19367	1868	0
1974	79700	42634	14052	21249	1765	0
1975	74284	39344	13861	19229	1848	2
1976	68459	31828	15077	19577	1976	1
1977	77438	38530	16591	20284	2032	1
1978	85419	44136	18968	20257	2057	1
1979	92318	44183	23195	22691	2248	1
1980	91520	44824	22085	21922	2688	1
1981	98081	49914	22672	22691	2802	2
1982	93205	46406	20508	23415	2874	2
1983	95757	50471	17864	24578	2843	1
1984	94125	46880	19277	24874	3093	1
1985	89580	43213	18649	24392	3323	3
1986	89946	44242	18599	23468	3628	9
1987	85871	44340	16264	21942	3323	2
1988	91815	51261	15188	22067	3297	2
1989	99267	59852	13440	22832	3142	1
1990	96259	59318	11268	22445	3226	2
1991	84917	56275	8379	17233	3028	2
1992	44574	21753[1)]	6411[2)]	13045	3363	2
1993	46419	25795[1)]	5664[2)]	11900	3056	4
1994	41642	19993[1)]	5442[2)]	13020	3183	4
1995	49121	26666[1)]	4436[2)]	14893	3122	4
1996	47121	26099[1)]	4545[2)]	13155	3318	4
1997	69660	47445[1)]	4522[2)]	14360	3329	4
1998	97804	76035[1)]	4239[2)]	14396	3130	4
1999	104585	83285[1)]	4025[2)]	14226	3045	4
2000	121612	98527[1)]	4469[2)]	15064	3547	5
2001	139608[3)]	116558[1)3)]	4656[2)]	14919	3471	4

1) Brez prevozov blaga za lastne potrebe, ki jih opravljajo javni cestni prevozniki, in prevozov blaga samostojnih prevoznikov.
2) Brez prevozov blaga samostojnih prevoznikov.
3) Ocena.

2. ŽELEZNIŠKI TRANSPORT, SLOVENIJA
2.1 Železniška infrastruktura, zmogljivosti, prevoz in promet, 1953-2001

	Dejanska dolžina prog (km)			Aktivni inventarni park			
	skupaj	dvotirne	elektrifi-cirane	lokomotive	motorniki vlečni	potniški vagoni[1)]	tovorni vagoni
1953	1407	321	...	353	12	630	...
1954	1407	321	...	331	12	592	...
1955	1407	320	...	339	12	592	8918
1956	1460	320	...	345	15	605	8682
1957	1460	319	...	346	13	625	8548
1958	1480	319	...	347	13	...	9116
1959	1480	323	137	347	13	662	9315
1960	1497	325	137	350	17	664	9313
1961	1497	320	158	351	18	675	9039
1962	1493	329	184	335	18	649	8855
1963	1473	327	183	323	20	694	8738
1964	1473	327	250	331	22	634	8847
1965	1471	327	250	325	24	605	8761
1966	1381	324	248	309	31	556	8692
1967	1405	324	306	298	36	503	8419
1968	1197	324	314	276	33	492	8110
1969	1197	325	363	279	37	501	7841
1970	1226	325	364	285	69	602	7801
1971	1226	325	382	279	68	600	7968
1972	1226	325	383	263	68	584	7801
1973	1226	325	401	266	77	584	8842
1974	1226	325	414	244	91	559	8339
1975	1226	325	497	230	136	627	8133
1976	1226	325	498	218	142	533	7879
1977	1226	325	514	233	140	519	7520
1978	1226	325	514	250	140	510	7369
1979	1228	332	517	227	139	534	7679
1980	1228	332	518	239	138	552	7912
1981	1228	332	518	220	124	557	8378
1982	1228	332	518	228	124	558	8414
1983	1228	332	518	222	139	582	8253
1984	1228	332	518	235	150	602	8406
1985	1228	332	518	245	157	616	8657
1986	1228	332	518	244	158	617	8781
1987	1228	332	518	242	158	617	8884
1988	1228	332	518	240	155	615	8736
1989	1196	332	499	236	151	609	8715
1990	1196	332	499	236	150	606	8692
1991	1201	332	499	228	141	593	8581
1992	1201	332	499	228	114	582	8480
1993	1201	332	499	222	113	545	8401
1994	1201	332	499	223	140	518	8269
1995	1201	332	499	214	140	513	7865
1996	1201	332	499	210	140	485	7273
1997	1201	331	499	210	140	472	7037
1998	1201	331	499	210	140	459	6764
1999	1201	330	504*	187	136	449	6089
2000	1201	330	504*	186	146	454	5952
2001	1229	330	504	184	164	463	5569

1) Šteti so tudi motorniki (vlečni) in pripadajoča priključna vozila.

2.1 Železniška infrastruktura, zmogljivosti, prevoz in promet, 1953-2001 (nadaljevanje)

	Potniški promet			Tovorni promet		
	odpotovali potniki 1000	prepeljani potniki 1000	potniški km mio	naloženo blago 1000 t	prepeljano blago 1000 t	netotonski km mio
1953	26970	27914	860	6056	10457	1463
1954	29881	30779	1039	6566	11164	1545
1955	31678	32861	1059	7410	13806	1966
1956	30388	31818	1001	7360	13806	1920
1957	31358	32939	1066	7757	14331	2067
1958	33774	35230	1177	8128	14307	2010
1959	33719	35285	1199	8172	14221	1997
1960	34995	36545	1251	8710	15797	2305
1961	33220	34691	1233	8621	15777	2321
1962	32618	34190	1211	9294	16684	2370
1963	32964	35165	1321	10314	18387	2764
1964	34734	37108	1436	10168	18363	2762
1965	34704	37482	1464	9741	17233	2560
1966	25365	30950	1303	8966	16974	2622
1967	30877	23856	1119	8570	16993	2538
1968	19197	22012	1074	9021	17880	2606
1969	18848	22382	1203	9843	19486	2928
1970	18565	22813	1498	10149	20587	3298
1971	18011	22689	1548	9779	19602	3100
1972	19193	22560	1450	8968	18305	2874
1973	18148	22424	1452	8265	19367	3198
1974	18070	22216	1428	8060	21249	3574
1975	18284	22513	1468	7520	19229	3129
1976	17289	30980	1309	7940	19577	3280
1977	17118	20930	1364	8312	20284	3491
1978	16437	20476	1426	8607	20257	3489
1979	16880	20791	1446	9412	22691	4017
1980	16866	20841	1436	8789	21922	3851
1981	16327	20410	1458	9081	22691	3862
1982	17222	21731	1566	9246	23415	3923
1983	22198[2)]	25948	1566	9862	24578	4068
1984	23645	27247	1594	9559	24874	4299
1985	25929	29149	1667	9696	24392	4292
1986	25386	29083	1682	9542	23468	4096
1987	23483	27004	1596	8833	21942	3926
1988	21129	25536	1553	9250	22067	4016
1989	19985	24245	1542	9314	22832	4206
1990	16869	21096	1429	8857	22445	4209
1991	13332	15287	814	6917	17233	3246
1992	10955	12286	547	6330	13045	2574
1993	11594	12636	566	5413	11900	2262
1994	12113	13105	590	5789	13020	2448
1995	12422	13307	595	6567	14893	3076
1996	12870	13683	613	6384	13155	2550
1997	12743	13568	616	6578	14360	2852
1998	12971	13907	645	6562	14396	2859
1999	12987	13756	623	6807	14226	2784
2000	14171	15010	705	7624	15064	2857
2001	13585	14484	594	7168	14919	2837

2) Od leta 1983 so dodani podatki o prodaji listnih vozovnic, vozovnic za zelene in agencijske vlake ter vozovnic na ajdovski in kamniški progi.

2.2 Zmogljivosti in zaposlene osebe v železniškem, transportu, 31. 12. 2001

Omrežje	Km
Gradbena dolžina prog	1226
Dejanska dolžina prog	1229
enotirne proge	898
dvotirne proge	330
od dejanske dolžine elektrificirane	504
Dolžina železniške mreže	2190
Dolžina prevozniških tirov	1557
Dolžina postajnih tirov	633

Postaje	Število
SKUPAJ	**294**
Skupaj postaje	131
potniške	10
tovorne	10
mešane	111
ranžirne	0
Skupaj druga službena mesta	163
Cepišča	4
Postajališča	129
Odpravništva	4
Nakladališča	25
Depoji	1

Vlečna sredstva	Število
SKUPAJ	**348**
Lokomotive	184
električne	87
dizel	92
parne	5
Motorniki	164
električni	77
dizel	87

Potniški vozni park	Število
Potniški vagoni	463
klasični	158
motorniki (vlečni)[1]	164
priklopni[2]	120
spalni	15
jedilni	6
Po razredih - skupaj	463
I. razred	44
I. in II. razred	45
II. razred	374
Število sedežev - skupaj	28318
I. razred	1354
II. razred	26964
Vagoni za službeno rabo	175

Zaposlene osebe	Število
Javno podjetje	**9043**
področje transporta	5006
področje infrastrukture	3552
strokovne službe SŽ	485

Tovorni vozni park	Število	Nosilnost t
Tovorni vagoni	5569	272642
zaprti	2300	102201
odprti	1949	104801
plato in plitvi vagoni	1038	50006
cisterne	183	9970
drugi vagoni	99	5664

1) Vlečno vozilo z lastnim pogonom.
2) Vlečno vozilo - priklopnik brez lastnega pogona.

2.3 Železniška prevozna sredstva po letih izdelave (aktivni vozni park), 1949-2001

	Do 1949	1950 do 1954	1955 do 1959	1960 do 1964	1965 do 1969	1970 do 1974	1975 do 1979	1980 do 1984	1985 do 1989	1990 do 1994	1995 do 1999	2000 do 2004
Lokomotive	5	-	-	17	47	35	60	12	8	-	-	-
električne	-	-	-	12	29	8	38	-	-	-	-	-
dizel	-	-	-	5	18	27	22	12	8	-	-	-
parne	5	-	-	-	-	-	-	-	-	-	-	-
Motorniki (vlečni)[1]	-	-	-	2	9	40	41	16	10	-	-	46
električni	-	-	-	2	9	-	20	-	-	-	-	46
dizel	-	-	-	-	-	40	21	16	10	-	-	-
Potniški vagoni	8	4	6	14	23	41	25	48	4	6	-	-
potniški	8	2	4	14	23	41	20	37	-	5	-	-
spalni, jedilni	-	2	2	-	-	-	5	11	4	1	-	-
Službeni	1	-	9	27	-	-	-	-	-	-	-	-
Tovorni vagoni	8	35	11	181	159	26	1428	1223	1596	1179	56	50
zaprti	3	-	9	36	3	636	564	405	601	1	42	-
odprti	21	8	137	88	16	233	304	588	549	5	-	-
cisterne	2	-	19	1	-	100	-	60	-	1	-	-
drugi	16	3	11	13	2	385	343	286	29	49	-	-

1) Šteti so tudi motorniki (vlečni) s pripadajočimi priključnimi vozili.

2.4 Prevoz potnikov, 2001

	Prepeljani potniki (1000)			Potniški kilometri (mio)		
	skupaj	notranji	mednarodni	skupaj	notranji	mednarodni
2001	14484	13585	899	715	594	121
∅ 2001	1207	1132	75	60	50	10
Januar	1340	1292	48	57	51	6
Februar	1114	1072	42	52	47	5
Marec	1338	1286	52	61	54	7
April	1216	1158	58	57	50	7
Maj	1287	1220	67	60	52	8
Junij	1089	992	96	60	47	13
Julij	881	744	138	59	39	20
Avgust	853	732	121	54	36	17
September	1318	1224	94	65	52	14
Oktober	1374	1307	67	65	56	9
November	1398	1342	56	63	56	7
December	1276	1216	60	62	54	8

2.5 Poraba goriva, električne energije in maziva, 1997-2001

	1997	1998	1999	2000	2001
Plinsko olje - skupaj (1000 t)	12	12	12	12	12
dizel lokomotive	8	8	8	8	8
motorniki	4	4	4	4	4
Električna energija (MWh)	164	160	160	163	151
Normalno mazivo (t)	0	72	68	94	97

2.6 Železniški potniški in tovorni prevoz, 2001

	Prevoz potnikov		Prevoz tovora		
	vlakovni km 1000	brutotonski km mio	vlakovni km 1000	brutotonski km mio	netotonski km mio
2001	10810	1845	7387	5564	2837
∅ 2001	901	154	616	464	236
Januar	893	159	564	402	188
Februar	806	140	551	409	218
Marec	902	157	628	472	243
April	846	147	614	479	246
Maj	897	155	625	463	237
Junij	899	155	609	458	230
Julij	978	173	654	486	242
Avgust	976	167	612	447	228
September	914	159	622	472	241
Oktober	944	153	659	502	255
November	906	143	655	513	266
December	849	137	594	461	243

2.7 Prevoz blaga, 2001

	Prevoz skupaj	Notranji prevoz	Mednarodni prevoz	Od mednarodnega		
				izvoz	uvoz	tranzit
	Blago, 1000 t					
2001	14919	1700	13219	1701	4716	6802
Ø 2001	1243	142	1102	142	393	567
Januar	964	88	876	105	374	397
Februar	1165	116	1049	144	389	514
Marec	1287	167	1120	156	401	563
April	1262	125	1137	147	394	597
Maj	1276	161	1115	148	398	569
Junij	1225	159	1066	135	358	574
Julij	1281	147	1134	143	389	602
Avgust	1177	139	1038	125	348	567
September	1255	156	1099	134	375	588
Oktober	1367	206	1161	172	385	605
November	1420	148	1272	158	468	646
December	1240	88	1152	134	437	580
	Tonski km, mio					
2001	2837	249	2588	212	660	1716
Ø 2001	236	21	216	18	55	143
Januar	188	15	174	13	60	101
Februar	218	16	201	17	54	130
Marec	243	23	220	20	55	145
April	246	19	227	20	56	151
Maj	236	25	212	19	54	139
Junij	230	22	208	18	47	143
Julij	242	22	219	18	52	149
Avgust	228	21	208	15	47	146
September	241	24	217	17	52	148
Oktober	256	28	227	20	54	153
November	266	21	245	18	65	162
December	243	13	230	17	64	149

2.8 Prevoz po vrstah blaga, 2001

	Prepeljano blago 1000 t	Netotonski km mio	Povprečna pot km
SKUPAJ	**14919**	**2837**	**190**
Žita	488	119	244
Krompir, druge sveže ali zamrznjene vrtnine in sadje	38	3	79
Žive živali, sladkorna pesa	42	5	119
Les in pluta	1737	315	181
Tkanine, tekstilni izdelki in umetna vlakna, druge surove živalske in rastlinske snovi	9	1	111
Živila in živalska krma	372	68	183
Oljna semena in oljne rastline ter maščobe	35	6	171
Trdna mineralna goriva	623	89	143
Surova nafta	3	1	333
Naftni derivati	937	189	202
Železove rude, odpadki in ostanki železa in jekla ter prah iz plavža	2560	638	249
Rude in odpadki neželeznih kovin	197	51	259
Kovinski izdelki	1344	256	190
Cement, apno, industrijski gradbeni materiali	434	72	166
Surovi in predelani minerali	906	122	135
Naravna in kemična gnojila	234	39	167
Premogove kemikalije in katrani	2	1	500
Osnovne kemikalije, kemični izdelki	824	176	214
Papirna kaša in odpadni papir	312	45	144
Vozila in transportna oprema, stroji, naprave in motorji ter njihovi deli	379	66	174
Končni kovinski izdelki	3	0	0
Steklo, steklena posoda, keramični izdelki	92	17	185
Usnje, tkanine, obleka, drugi industrijski izdelki	200	38	190
Drugi neomejeni izdelki[1)]	3146	520	165

1) V 24. blagovno skupino so vključene tudi ITE.

2.9 Železniški promet po upravnih enotah in izpostavah ter postajah, 2001

	Odpotovali potniki	Blago t	
		naloženo	razloženo
SLOVENIJA	**13585341**	**7167768**	**7858027**
Ajdovščina	11249	14669	32571
Ajdovščina [1]	11249	14669	32571
Batuje [1]	-	-	-
Brežice	163818	20429	13147
Brežice	104445	13489	6126
Dobova	59373	6940	7021
Celje	948799	118526	466829
Celje	895830	118526	466829
Štore	52969	-	-
Cerknica	53074	4443	3397
Rakek	53074	4443	3397
Črnomelj	275854	13291	6083
Črnomelj	218255	13291	6083
Otavec	-	-	-
Rožni Dol	-	-	-
Semič	57599	-	-
Domžale	590678	68720	60159
Domžale [1]	461859	-	-
Jarše [1]	128819	68720	60159
Dravograd	18204	12389	30412
Dravograd	18204	-	-
Otiški Vrh	-	12389	30412
Podklanec	-	-	-
Trbonje	-	-	-
Gornja Radgona	-	7359	1943
Gornja Radgona	-	4865	848
Radenci [1]	-	2494	1095
Grosuplje	323210	2439	3783
Dobre polje [1]	-	344	30
Grosuplje	136172	1367	1309
Ivančna Gorica	88775	728	2444
Ponikve na Dolenjskem	-	-	-
Radohova vas	41068	-	-
Šentvid pri Stični	-	-	-
Višnja Gora	57195	-	-
Žalna	-	-	-
Hrastnik	145706	22812	87903
Hrastnik	145706	22812	87903
Ilirska Bistrica	148559	6155	45980
Ilirska Bistrica	148559	6155	45980
Kilovče	-	-	-
Jesenice	308318	33478	367119
Jesenice	270674	18928	366577
Kočna	-	-	-
Slovenski Javornik	12339	14550	542
Vintgar	-	-	-
Žirovnica	25305	-	-
Kamnik	305760	14371	4172
Kamnik	305760	14371	4172
Kočevje	-	75946	2155
Kočevje [1]	-	75946	2155
Stara Cerkev [1]	-	-	-
Koper/Capodistria	76456	3800025	1639295
Koper/Capodistria	76456	-	-
Koper luka	-	3195523	1375519
Koper Srmin	-	604502	263776
Kranj	294270	34166	34801
Kranj	294270	34166	34801
Krško	166997	81167	420935
Brestanica	36873	4961	656
Krško	130124	76206	420279
Libna	-	-	-
Laško	463803	19448	49832
Laško	193449	12607	27550
Radeče	46083	-	-
Rimske Toplice	58772	216	-

1) Industrijska postaja.

2.9 Železniški promet po upravnih enotah in izpostavah ter postajah, 2001 (nadaljevanje)

	Odpotovali potniki	Blago t	
		naloženo	razloženo
Zidani Most	165499	6625	22282
Lendava/Lendva	-	225578	216253
Lendava/Lendva	-	225578	216253
Litija	824909	15436	7848
Jevnica	74921	-	-
Kresnice	79493	6813	5388
Litija	631723	8623	2460
Renke	-	-	-
Sava	38772	-	-
Ljubljana, izpostava Bežigrad	22175	31580	304708
Črnuče [1]	22175	31580	304708
Ljubljana, izpostava Center	2054766	-	-
Ljubljana	2054766	-	-
Ljubljana, izpostava Moste-Polje	70339	612634	1587476
Laze	36743	-	-
Ljubljana - Moste	-	471015	781058
Ljubljana - Polje	68	-	-
Zalog	33528	141619	806418
Ljubljana, izpostava Šiška	55106	67326	137894
Ljubljana - Šiška	-	53476	84456
Medvode	39827	13347	53240
Vižmarje	15279	503	198
Ljubljana - izpostava Vič - Rudnik	126148	23025	1369
Brezovica	27737	37	433
Ljubljana - Rakovnik	17409	12233	237
Notranje Gorice	36894	-	-
Preserje	37439	1507	525
Škofljica	6669	9248	174
Velike Lašče [1]	-	-	-
Ljutomer	55104	5633	6463
Ljutomer	49181	5633	6463
Ljutomer mesto	5923	-	-
Veržej	-	-	-
Logatec	20968	72161	45451
Logatec	20968	72161	45451
Maribor	997639	286968	456213
Hoče	22183	1349	20042
Limbuš	-	-	-
Maribor	800631	4695	14127
Maribor - Studenci	11960	21892	8659
Maribor - Tezno	37460	107276	99196
Orehova vas	-	-	-
Rače	125405	151756	314189
Slivnica	-	-	-
Metlika	51169	518	5697
Gradac Podzemelj	13766	518	5697
Metlika	37403	-	-
Rosalnice	-	-	-
Murska Sobota	119159	27515	25461
Beltinci	6007	19666	9235
Hodoš	-	66	659
Križevci Borejci [1]	-	85	1120
Murska Sobota	113152	7698	14447
Puconci [1]	-	-	-
Nova Gorica	202883	288493	223478
Anhovo	8772	234980	197000
Avče	-	-	-
Branik	-	-	-
Gorica - Šempeter	-	-	-
Kanal	6892	15	-
Nova Gorica	170768	50603	21820
Plave	-	-	-
Prvačina	6337	-	306
Solkan	-	-	-
Volčja Draga	10114	216	78
Vrtojba	-	2679	4274
Novo mesto	346543	112728	196611
Birčna vas	-	23	-
Mirna peč	24809	-	-
Novo mesto	155972	76273	173697
Novo mesto - center	56295	-	-

2.9 Železniški promet po upravnih enotah in izpostavah ter postajah, 2001 (nadaljevanje)

	Odpotovali potniki	Blago t	
		naloženo	razloženo
Novo mesto - Kandija	89442	-	-
Straža Toplice	-	36432	22914
Uršna sela	20025	-	-
Ormož	146900	14630	84880
Ivanjkovci	-	-	-
Obrež	-	-	-
Ormož	71941	14630	83622
Osluševci	28811	-	-
Pavlovci	-	-	-
Puševci	-	-	-
Središče	20672	-	1258
Velika Nedelja	25476	-	-
Žerovinci	-	-	-
Pesnica	10920	11385	25660
Cirknica	-	-	-
Pesnica	145	-	-
Šentilj	10775	11385	25660
Postojna	213868	26860	64034
Pivka	58313	21399	45265
Planina	1920	-	-
Postojna	140397	1688	4963
Prestranek	13238	3773	13806
Ptuj	228396	41569	254929
Cirkovce	-	-	-
Hajdina	8451	-	-
Kidričevo	40606	17571	205877
Moškanjci	26871	5413	137
Ptuj	152468	18585	48915
Strnišče	-	-	-
Radlje ob Dravi	73657	6038	3134
Ožbalt	-	-	-
Podvelka	18892	2441	-
Vuhred	18669	3219	440
Vuhred - elektrarna	-	-	-
Vuzenica	36096	378	2694
Radovljica	304235	24270	11611
Bled - Jezero	16988	14006	3916
Bohinjska Bela	-	-	-
Bohinjska Bistrica	60040	9890	4898
Lesce Bled	111877	-	-
Otoče	-	89	1431
Podhom	-	-	-
Podnart	31551	285	1366
Radovljica	83779	-	-
Ravne na Koroškem	16696	18308	49565
Holmec	-	-	-
Prevalje	4508	18308	49565
Ravne na Koroškem	12188	-	-
Ribnica	-	14178	1247
Ortnek[1)]	-	-	-
Ribnica[1)]	-	14178	1247
Ruše	49666	34240	160155
Bistrica	-	-	-
Fala	-	-	-
Ruše	47856	25546	159610
Ruta	1810	8694	545
Sevnica	445657	14675	19622
Blanca	46312	-	-
Boštjan	-	-	-
Breg	33762	-	-
Jelovec	-	364	-
Loka	36457	-	-
Pijavice	-	-	-
Sevnica	314609	12808	19622
Tržišče	14517	1503	-
Sežana	133581	292894	147144
Divača	46528	3791	2098
Dutovlje	-	-	-
Gornje Ležeče	3741	-	-
Herpelje - Kozina	-	2369	2874

2.9 Železniški promet po upravnih enotah in izpostavah ter postajah, 2001 (nadaljevanje)

	Odpotovali potniki	Blago t	
		naloženo	razloženo
Košana	-	-	-
Krepije	-	-	-
Podgorje	130	198751	1315
Povir	-	-	-
Rakitovec	-	-	-
Sežana	73521	87983	140857
Štanjel	9661	-	-
Vreme	-	-	-
Zazid	-	-	-
Slovenska Bistrica	527187	15388	53812
Poljčane	232134	2397	4848
Pragersko	205090	1259	3432
Slovenska Bistrica	89963	11732	45532
Slovenske Konjice	-	-	638
Slovenske Konjice[1)]	-	-	638
Zreče[1)]	-	-	-
Šentjur pri Celju	340461	28612	110137
Dolga Gora	38878	-	-
Grobelno	65095	-	-
Ponikva	49037	-	-
Šentjur	187451	28612	110137
Škofja Loka	237142	16411	26919
Reteče	-	-	-
Škofja Loka	237142	16411	26919
Šmarje pri Jelšah	233411	50071	96693
Imeno	3540	5558	362
Lupinjak	-	-	-
Mestinje	-	1807	167
Podčetrtek	-	-	-
Podplat	-	-	-
Rogaška Slatina	89115	545	251
Rogatec	51071	40869	94214
Sodna vas	-	-	-
Stranje	30025	197	1299
Šmarje	59660	1095	400
Tolmin	102710	1365	13998
Grahovo	6883	-	-
Huda Južna	-	-	-
Most na Soči	68845	1365	13998
Podbrdo	26982	-	-
Podmelec	-	-	-
Trbovlje	327181	143585	81088
Trbovlje	327181	143585	81088
Trebnje	208446	20294	13745
Gaber	-	-	-
Gomila	-	-	-
Mirna	-	11319	2194
Mokronog	-	2600	-
Šentlovrenc	-	-	-
Šentrupert	-	-	-
Štefan	-	-	-
Trebnje	208446	6375	11551
Velika Loka	-	-	-
Velenje	191977	105004	127744
Paška vas	-	-	-
Preloge	-	-	-
Šmartno ob Paki	69850	373	7047
Šoštanj	60356	4984	8031
Velenje	52443	93987	112666
Velenje - Pesje	9328	5660	-
Vrhnika	204906	122102	982
Borovnica	203652	109	775
Verd	1254	121993	207
Zagorje ob Savi	244191	13648	8905
Zagorje ob Savi	244191	13648	8905
Žalec	102490	32813	15947
Petrovče	-	-	-
Polzela	69704	3648	101
Žalec	32786	29165	15846
Šempeter v Savinjski dolini	-	-	-

3. POMORSKI TRANSPORT IN PRISTANIŠKI PROMET, SLOVENIJA
3.1 Pomorski prevoz, 1955-2001

	Potniške ladje		Tovorne ladje		Prevoz ladjarskih organizacij			
	število	potniška mesta	število	bruto nosilnost (DWT) t	prepeljani potniki 1000	potniške milje 1000	prepeljano blago 1000 t	tonske milje mio
1955	...	...	9	12800	...	...	156	359
1956	...	...	13	45192	0	0	413	1300
1957	4	210	20	77230	95	416	669	2022
1958	4	243	19	76153	94	306	510	1622
1959	4	330	24	113801	88	276	598	2188
1960	4	330	26	139251	148	2480	822	4389
1961	4	330	27	157651	96	4181	873	4195
1962	6	330	27	157651	92	3075	343	3909
1963	8	356	26	149754	76	1736	950	3647
1964	6	346	22	157994	87	2294	926	3919
1965	6	346	22	151482	51	2165	979	4369
1966	1	8	18	154393	1	3048	996	4635
1967	1	8	20	182980	3	2893	1028	5301
1968	1	8	22	207602	1	3478	1140	6143
1969	-	-	21	208393	0	3156	1410	6972
1970	-	-	22	216174	0	2954	1944	8662
1971	-	-	21	225066	0	3178	1496	7960
1972	-	-	19	216592	0	3067	1385	8034
1973	-	-	20	247418	0	2829	1868	9704
1974	-	-	20	247418	0	3957	1765	9220
1975	-	-	24	352406	1	4226	1848	9136
1976	-	-	26	407271	0	3564	1976	10446
1977	-	-	28	444131	0	3036	2032	10896
1978	-	-	27	436723	0	3316	2057	12416
1979	-	-	27	436723	0	2372	2248	12712
1980	-	-	28	453843	9	25150	2688	15007
1981	-	-	28	453889	4	12538	2802	13938
1982	-	-	25	430440	1	2783	2874	14801
1983	-	-	24	416863	-	-	2843	13884
1984	-	-	21	378745	-	-	3093	15744
1985	-	-	21	378745	-	-	3323	18047
1986	-	-	18	320595	-	-	3628	17174
1987	-	-	16	291599	-	-	3323	16723
1988	-	-	15	282479	-	-	3297	19199
1989	-	-	12	242158	-	-	3142	19039
1990	-	-	11	223671	-	-	3226	20716
1991	-	-	24[1)]	627711	-	-	3028	18972
1992	-	-	22[1)]	596944	-	-	3363	21799
1993	-	-	13[1)]	346466	-	-	3056	19600
1994	-	-	13[1)]	346466	-	-	3183	18858
1995	-	-	13[1)]	346466	-	-	3122	17775
1996[2)]	-	-	16	475736	-	-	3318	18112
1997[2)]	-	-	17	517975	-	-	3329	17932
1998[2)]	-	-	16	499488	-	-	3130	17252
1999[2)]	-	-	16	499488	-	-	3045	19093
2000[2)]	-	-	16	510213	-	-	3547	17297
2001[2)]	-	-	16	510213	-	-	3471	17792

1) Ladje, ki jih je slovenski prevoznik najel od svojega podjetja v tujini.
2) Podatki veljajo za celotni poslovni sistem Splošne plovbe, ki ima v svoji sestavi poleg matičnega podjetja Splošna plovba d.o.o., tudi povezane družbe v tujini.

3.2 Pristaniški promet, 1954-2001

	Priplule ladje		Promet potnikov v pristaniščih (1000)			Promet blaga v pristaniščih (1000 t)		
	število	NT, 1000	vsi	prispeli	odpotovali	skupaj	notranji	mednarodni
1954	2401	87	26	13	13	33	29	4
1955	3598	347	58	28	30	54	39	15
1956	5232	722	231	112	119	52	32	20
1957	4465	535	219	103	116	19	10	9
1958	3934	427	212	91	121	56	41	15
1959	4068	464	172	68	104	73	36	37
1960	5164	813	249	107	142	142	33	109
1961	6024	1073	256	110	146	216	33	183
1962	6346	1288	278	124	154	276	42	234
1963	5829	1537	281	122	159	651	49	602
1964	5870	1556	258	113	145	693	31	662
1965	5592	1771	228	97	131	796	28	768
1966	3529	1485	137	63	74	789	22	767
1967	3408	1462	126	59	67	844	22	822
1968	3642	1623	155	78	82	1143	27	1116
1969	3821	2129	101	47	54	1855	21	1834
1970	3894	2054	95	46	49	1986	25	1961
1971	3348	2196	99	47	52	1938	26	1912
1972	4004	2394	101	48	53	1837	23	1814
1973	3825	2315	90	42	48	1888	4	1884
1974	3644	2256	75	35	40	2031	46	1985
1975	3751	2578	87	45	42	1899	22	1877
1976	3228	2822	65	27	38	2107	198	1909
1977	2934	2933	59	26	33	1914	25	1889
1978	2958	3151	58	25	33	2164	12	2152
1979	2685	3336	63	28	35	2471	116	2355
1980	2798	3534	80	34	46	2606	38	2568
1981	2801	3562	77	34	43	2491	24	2467
1982	3015	3970	70	32	38	2760	27	2733
1983	2431	3704	65	28	37	2766	10	2756
1984	2168	3714	53	24	29	2890	1	2889
1985	2114	4415	68	31	37	4082	2	4080
1986	2026	4225	63	30	33	3922	17	3905
1987	2470	4452	79	35	44	3899	5	3894
1988	2240	5409	76	36	40	4553	23	4530
1989	2223	6674	75	39	36	4878	17	4861
1990	2077	6111	63	31	32	5542	15	5527
1991	1538	4721	21	10	11	4253	74	4179
1992	1284	4594	14	7	7	4652	0	4652
1993	1411	4998	39	19	20	5159	-	5159
1994	1355	4903	42	21	21	5252	-	5252
1995	1557	5530	40	18	22	6811	-	6811
1996	1816	6099	32	16	16	6502	0	6502
1997	2066	7733	44	23	21	7248	-	7248
1998	2087	9111	41	21	20	8446	-	8446
1999	2199	9273	38	19	19	8412	-	8412
2000	2368	9360	38	19	19	9038	-	9038
2001	2257	8764	34	17	17	9146	-	9146

1) Vštete tudi ladje v balastu.

3.3 Plovni park, 2001

	Število	BT m³	Bruto nosilnost (DWT) t	Moč glavnega pogonskega motorja kW
Tovorne ladje - skupaj	**16**	**857398**	**510213**	**121892**
za prevoz suhega razsutega tovora	11	687199	418024	91320
za prevoz generalnega tovora	5	170199	92189	30572

3.4 Prevožena pot in izkoriščenost ladij, 2001

	Prevožena pot morske milje	Potniška mesta-milj oziroma DWT milje 1000	Časovni fond ladij v tisoč potniških mest-dni oziroma DWT-dni				
			skupaj	v prometu			
				vsi	v plovbi	v postanku v pristaniščih	v popravilih
Ladje za prevoz suhega razsutega tovora	658589	25963500	299202	149601	84960	64641	2978
Ladje za prevoz generalnega tovora	235379	3393806	33745	33042	14691	18351	607

3.5 Poraba goriva v pomorskem transportu, 2001

	Nabavljeno			Porabljeno
	skupaj	doma	v tujini	
Plinsko olje	5476	-	5476	5659
Mazut	42435	-	42435	43049
Mazivo	1089	-	1089	1124

3.6 Zaposlene osebe v pomorskem transportu, 31. 12. 2001

Skupaj	Ladijski delavci	Druge zaposlene osebe v pomorskem prometu
599	517	82

3.7 Pomorski prevoz blaga, 2001

	Skupaj	Izvoz	Uvoz	Tranzit	Prevoz med tujimi pristanišči razloženo
	Blago (1000 t)				
2001	3471	-	-	-	3471
Ø 2001	289	-	-	-	289
Januar	293	-	-	-	293
Februar	274	-	-	-	274
Marec	274	-	-	-	274
April	265	-	-	-	265
Maj	283	-	-	-	283
Junij	307	-	-	-	307
Julij	307	-	-	-	307
Avgust	303	-	-	-	303
September	296	-	-	-	296
Oktober	295	-	-	-	295
November	282	-	-	-	282
December	292	-	-	-	292

3.7 Pomorski prevoz blaga, 2001 (nadaljevanje)

	Skupaj	Izvoz	Uvoz	Tranzit	Prevoz med tujimi pristanišči razloženo
	Tonske milje (mio)				
2001	17792	-	-	-	17792
Ø 2001	1483	-	-	-	1483
Januar	1680	-	-	-	1680
Februar	1357	-	-	-	1357
Marec	1455	-	-	-	1455
April	1539	-	-	-	1539
Maj	1418	-	-	-	1418
Junij	1481	-	-	-	1481
Julij	1496	-	-	-	1496
Avgust	1530	-	-	-	1530
September	1504	-	-	-	1504
Oktober	1468	-	-	-	1468
November	1435	-	-	-	1435
December	1429	-	-	-	1429

3.8 Pomorski prevoz blaga med pristanišči tujih držav, 2001

V območje / Iz območja	SKUPAJ	Jadran in Mediteran	Atlantska obala Evrope	Zahodna Afrika	Obala Ind. O., Rdeč. morja, Perzij. Zaliva	Vzhodna Azija in Oceanija	Severna in Srednja Amerika	Južna Amerika
	Blago (1000 t)							
SKUPAJ	**3471**	**600**	**512**	**119**	**551**	**626**	**888**	**175**
Jadran in Mediteran	404	41	-	-	91	30	237	5
Atlantska obala Evrope	261	124	37	-	12	35	35	18
Zahodna Afrika	101	5	73	-	-	23	-	-
Obala Indijskega oceana, Rdečega m. in Perz. zaliva	536	103	32	39	39	323	-	-
Vzhodna Azija in Oceanija	500	30	17	80	305	-	68	-
Severna in Srednja Amerika	841	165	26	-	36	127	428	59
Južna Amerika	828	132	327	-	68	88	120	93
	Tonske milje (mio)							
SKUPAJ	**17792**	**3076**	**2476**	**973**	**2942**	**3843**	**3918**	**564**
Jadran in Mediteran	2113	126	-	-	474	214	1268	31
Atlantska obala Evrope	1144	463	40	-	69	322	163	87
Zahodna Afrika	429	23	176	-	-	230	-	-
Obala Indijskega oceana, Rdečega m. in Perz. zaliva	2386	381	219	279	220	1287	-	-
Vzhodna Azija in Oceanija	3005	321	138	694	1295	-	557	-
Severna in Srednja Amerika	3628	940	113	-	323	879	1225	148
Južna Amerika	5087	822	1790	-	561	911	705	298

3.9 Promet ladij po pristaniščih, 2001

	Vsa pristanišča				Izola			
	vse		brez nakladanja in razkladanja		vse		brez nakladanja in razkladanja	
	število	NT 1000	število	NT 1000	število	NT 1000	število	NT 1000
SKUPAJ	**4515**	**17534**	**2383**	**7103**	**395**	**154**	**395**	**154**
Priplule ladje	2257	8764	1353	2320	198	79	198	79
iz domačih pristanišč	177	34	177	34	94	16	94	16
iz tujih pristanišč	2080	8730	1176	2286	104	63	104	63
pod domačo zastavo	310	39	310	39	158	19	158	19
pod tujo zastavo	1947	8725	1043	2281	40	60	40	60
Odplule ladje	2258	8770	1030	4783	197	75	197	75
v domača pristanišča	169	32	168	31	94	16	94	16
v tuja pristanišča	2089	8738	862	4752	103	59	103	59
pod domačo zastavo	305	39	305	38	156	19	156	19
pod tujo zastavo	1953	8731	725	4745	41	56	41	56

3.9 Promet ladij po pristaniščih, 2001 (nadaljevanje)

	Koper/Capodistria				Piran/Pirano			
	vse		brez nakladanja in razkladanja		vse		brez nakladanja in razkladanja	
	število	NT 1000	število	NT 1000	število	NT 1000	število	NT 1000
SKUPAJ	**3599**	**17283**	**1478**	**6866**	**521**	**97**	**510**	**83**
Priplule ladje	1798	8636	905	2206	261	49	250	35
iz domačih pristanišč	8	8	8	8	75	10	75	10
iz tujih pristanišč	1790	8628	897	2198	186	39	175	25
pod domačo zastavo	6	1	6	1	146	19	146	19
pod tujo zastavo	1792	8636	899	2205	115	29	104	16
Odplule ladje	1801	8647	573	4660	260	48	260	48
v domača pristanišča	4	2	3	1	71	14	71	14
v tuja pristanišča	1797	8645	570	4659	189	34	189	34
pod domačo zastavo	5	1	5	1	144	19	144	18
pod tujo zastavo	1796	8646	568	4659	116	29	116	30

3.10 Promet potnikov po pristaniščih, 2001

	Skupaj			Izola/Isola		
	skupaj	notranji promet	mednarodni promet	skupaj	notranji promet	mednarodni promet
Skupni promet potnikov	33601	2074	31527	27383	1429	25954
pod domačo zastavo	27207	2038	25169	25641	1429	24212
pod tujo zastavo	6394	36	6358	1742	-	1742
Odpotovalo - skupaj	16753	1031	15722	13621	811	12810
pod domačo zastavo	13287	1022	12265	12549	811	11738
pod tujo zastavo	3466	9	3457	1072	-	1072
Pripotovalo - skupaj	16848	1043	15805	13762	618	13144
pod domačo zastavo	13920	1016	12904	13092	618	12474
pod tujo zastavo	2928	27	2901	670	-	670

3.10 Promet potnikov po pristaniščih, 2001 (nadaljevanje)

	Koper/Capodistria			Piran/Pirano		
	skupaj	notranji promet	mednarodni promet	skupaj	notranji promet	mednarodni promet
Skupni promet potnikov	993	337	656	5225	308	4917
pod domačo zastavo	597	334	263	969	275	694
pod tujo zastavo	396	3	393	4256	33	4223
Odpotovalo - skupaj	649	73	576	2483	147	2336
pod domačo zastavo	336	73	263	402	138	264
pod tujo zastavo	313	-	313	2081	9	2072
Pripotovalo - skupaj	344	264	80	2742	161	2581
pod domačo zastavo	261	261	-	567	137	430
pod tujo zastavo	83	3	80	2175	24	2151

3.11 Promet potnikov, po mesecih, 2001

	Skupaj	Notranji promet			Mednarodni promet		
		skupaj	odpotovali	prispeli	skupaj	odpotovali	prispeli
2001	33601	2074	1031	1043	31527	15722	15805
∅ 2001	2800	173	86	87	2627	1310	1317
Januar	38	-	-	-	38	27	11
Februar	548	-	-	-	548	286	262
Marec	461	155	82	73	306	191	115
April	1943	22	13	9	1921	946	975
Maj	2805	50	34	16	2755	1474	1281
Junij	6599	1218	614	604	5381	2724	2657
Julij	6588	74	20	54	6514	3015	3499
Avgust	6309	43	22	21	6266	3140	3126
September	5090	298	32	266	4792	2477	2315
Oktober	3163	214	214	-	2949	1385	1564
November	36	-	-	-	36	36	-
December	21	-	-	-	21	21	-

3.12 Promet blaga po mesecih, 2001

1000 t

	Skupaj	Notranji promet	Mednarodni promet					
			skupaj	izvoz	uvoz	tranzit		
						skupaj	naloženo	razloženo
2001	9146	-	9146	180	2791	6175	2282	3893
∅ 2001	762	-	762	15	233	515	190	324
Januar	906	-	906	20	308	578	142	436
Februar	670	-	670	19	154	497	167	330
Marec	720	-	720	17	290	413	179	234
April	733	-	733	25	259	449	234	215
Maj	706	-	706	20	186	500	160	340
Junij	752	-	752	18	241	493	167	326
Julij	730	-	730	15	145	570	185	385
Avgust	538	-	538	10	212	316	164	152
September	806	-	806	10	190	606	208	398
Oktober	880	-	880	9	290	581	266	315
November	866	-	866	9	258	599	208	391
December	839	-	839	8	258	573	202	371

3.13 Promet blaga v pristaniščih v Sloveniji ter v pristanišču Koper po vrstah blaga, 2001

t

	Skupaj	Notranji promet			Izvoz	Uvoz	Tranzit
		skupaj	naloženo	razloženo			
	Vsa pristanišča						
Ves promet	**9145880**	-	-	-	**179629**	**2790966**	**6175285**
naloženo	2462227	-	-	-	179629	-	2282598
razloženo	6683653	-	-	-	-	2790966	3892687
pod domačo zastavo	-	-	-	-	-	-	-
pod tujo zastavo	9145880	-	-	-	179629	2790966	6175285
Od tega:							
Žita	203206	-	-	-	-	-	203206
Krompir, druge sveže ali zamrznjene vrtnine in sadje	112574	-	-	-	-	21774	90800
Žive živali, sladkorna pesa	9435	-	-	-	767	-	8668
Les in pluta	311006	-	-	-	1972	-	309034
Tkanine, tekstilni izdelki in umetna vlakna, druge surove živalske in rastlinske snovi	9344	-	-	-	35	-	9309

3.13 Promet blaga v pristaniščih v Sloveniji ter v pristanišču Koper po vrstah blaga, 2001 (nadaljevanje)

t

	Skupaj	Notranji promet			Izvoz	Uvoz	Tranzit
		skupaj	naloženo	razloženo			
	Vsa pristanišča						
Živila in živalska krma	85869	-	-	-	361	9788	75720
Oljna semena in oljne rastline ter maščobe	92519	-	-	-	-	13776	78743
Trdna mineralna goriva	2659124	-	-	-	-	465431	2193693
Naftni derivati	1743562	-	-	-	-	1635245	108317
Železove rude, odpadki in ostanki železa in jekla ter prah iz plavža	1048491	-	-	-	16799	8370	1023322
Rude in odpadki neželeznih kovin	812310	-	-	-	2658	141321	668331
Kovinski izdelki	188357	-	-	-	986	72807	114564
Cement, apno, industrijski gradbeni materiali	75917	-	-	-	-	44677	31240
Surovi in predelani minerali	287811	-	-	-	-	175360	112451
Naravna in kemična gnojila	79500	-	-	-	-	-	79500
Premogove kemikalije in katrani	5495	-	-	-	-	-	5495
Osnovne kemikalije, kemični izdelki	63462	-	-	-	394	47355	15713
Papirna kaša in odpadni papir	46300	-	-	-	18539	-	27761
Vozila in transportna oprema, stroji, naprave in motorji ter njihovi deli	60939	-	-	-	157	7923	52859
Končni kovinski izdelki	41508	-	-	-	3	2375	39130
Steklo, steklena posoda, keramični izdelki	25024	-	-	-	-	-	25024
Usnje, tkanine, obleka, drugi industrijski izdelki	18330	-	-	-	2440	-	15890
Drugi neomejeni izdelki	1165797	-	-	-	134518	144764	886515
	Koper						
Ves promet	**9109880**	-	-	-	**179629**	**2754966**	**6175285**
naloženo	2462227	-	-	-	179629	-	2282598
razloženo	6647653	-	-	-	-	2754966	3892687
pod domačo zastavo	-	-	-	-	-	-	-
pod tujo zastavo	9109880	-	-	-	179629	2754966	6175285
Od tega:							
Žita	203206	-	-	-	-	-	203206
Krompir, druge sveže ali zamrznjene vrtnine in sadje	112574	-	-	-	-	21774	90800
Žive živali, sladkorna pesa	9435	-	-	-	767	-	8668
Les in pluta	311006	-	-	-	1972	-	309034
Tkanine, tekstilni izdelki in umetna vlakna, druge surove živalske in rastlinske snovi	9344	-	-	-	35	-	9309
Živila in živalska krma	85869	-	-	-	361	9788	75720
Oljna semena in oljne rastline ter maščobe	92519	-	-	-	-	13776	78743
Trdna mineralna goriva	2659124	-	-	-	-	465431	2193693
Naftni derivati	1743562	-	-	-	-	1635245	108317
Železove rude, odpadki in ostanki železa in jekla ter prah iz plavža	1048491	-	-	-	16799	8370	1023322
Rude in odpadki neželeznih kovin	812310	-	-	-	2658	141321	668331
Kovinski izdelki	188357	-	-	-	986	72807	114564
Cement, apno, industrijski gradbeni materiali	75917	-	-	-	-	44677	31240
Surovi in predelani minerali	259611	-	-	-	-	147160	112451
Naravna in kemična gnojila	79500	-	-	-	-	-	79500
Premogove kemikalije in katrani	5495	-	-	-	-	-	5495
Osnovne kemikalije, kemični izdelki	63462	-	-	-	394	47355	15713
Papirna kaša in odpadni papir	46300	-	-	-	18539	-	27761
Vozila in transportna oprema, stroji, naprave in motorji ter njihovi deli	60939	-	-	-	157	7923	52859
Končni kovinski izdelki	41508	-	-	-	3	2375	39130
Steklo, steklena posoda, keramični izdelki	25024	-	-	-	-	-	25024
Usnje, tkanine, obleka, drugi industrijski izdelki	18330	-	-	-	2440	-	15890
Drugi neomejeni izdelki	1157997	-	-	-	134518	136964	886515

3.14 Tranzit - naloženo blago po državi odhoda in prihoda blaga, 2001

V državo \ Iz države	Skupaj	Avstrija	Francija	Italija	Madžarska	Nemčija	Švica	Hrvaška	Češka republika	Argentina	Druge države
SKUPAJ	**2282598**	**658757**	**2819**	**55362**	**279608**	**65329**	**7498**	**3065**	**67356**	**20231**	**1122573**
Albanija	92201	12235	-	61	27464	31363	-	139	-	1000	19939
Bolgarija	11158	-	-	-	11158	-	-	-	-	-	-
Grčija	56198	33213	-	-	10287	5991	-	-	6573	-	134
Italija	1170598	18334	-	5494	88189	-	2135	-	2778	-	1053668
Jugoslavija	20735	11296	-	-	-	3103	-	-	-	-	6336
Portugalska	1819	-	-	-	-	-	-	130	-	-	1689
Španija	1386	-	-	1386	-	-	-	-	-	-	-
San Marino	85740	25367	-	2029	50832	165	-	-	4085	-	3262
Ukrajina	8303	8303	-	-	-	-	-	-	-	-	-
Hrvaška	76851	2579	-	45132	4000	1028	-	-	-	-	24112
Gruzija	7698	6921	-	-	-	777	-	-	-	-	-
Izrael	93473	45848	-	-	34483	4484	-	1650	5721	-	1287
Jemen	14782	14782	-	-	-	-	-	-	-	-	-
Irak	19182	19182	-	-	-	-	-	-	-	-	-
Iran	5510	5022	-	-	-	-	-	-	-	-	488
Kitajska	12150	12150	-	-	-	-	-	-	-	-	-
Ciper	4738	2264	-	-	-	-	-	-	-	2200	274
Kuvajt	7449	7449	-	-	-	-	-	-	-	-	-
Katar	7978	7978	-	-	-	-	-	-	-	-	-
Libanon	22253	7548	2819	-	244	2791	-	-	6842	-	2009
Saudova Arabija	38335	38306	-	-	-	-	-	-	29	-	-
Tajska	3256	3256	-	-	-	-	-	-	-	-	-
Indonezija	2498	498	-	-	2000	-	-	-	-	-	-
Sirska arabska republika	28970	10536	-	-	85	9808	-	-	8541	-	-
Turčija	25569	20782	-	-	-	1395	-	-	528	-	2864
Združeni arabski emirati	18252	10161	-	-	-	-	-	-	7172	-	919
Alžirija	204333	169972	-	-	11	862	5363	-	17569	7669	2887
Libijska arabska džamahirija	99885	89671	-	-	142	-	-	-	-	9362	710
Maroko	37927	670	-	-	35988	-	-	-	1269	-	-
Sudan	6261	6214	-	-	-	-	-	-	47	-	-
Tunizija	18065	6605	-	-	11460	-	-	-	-	-	-
Etiopija	3193	1972	-	-	-	-	-	-	197	-	1024
Egipt	65744	52122	-	-	3265	3386	-	1146	5000	-	825
Džibuti	2193	2193	-	-	-	-	-	-	-	-	-
Nerazvrščeno	7915	5328		1260		176			1005		146

3.15 Tranzit - razloženo blago po državi odhoda in prihoda blaga, 2001

Iz države \ V državo	Skupaj	Avstrija	Italija	Madžarska	Nemčija	Švica	Hrvaška	Druge države
SKUPAJ	**3892687**	**2058328**	**1154514**	**431269**	**40930**	**4000**	**28340**	**175306**
Albanija	4588	3169	-	-	291	-	-	1128
Bolgarija	27337	24272	-	-	-	-	3065	-
Grčija	76852	37229	-	14817	8755	-	-	16051
Nizozemska	2960	-	-	-	-	-	-	2960
Italija	292588	77760	722	75406	4000	-	3635	131065
San Marino	49197	11958	-	35035	1112	-	-	1092
Francija	0							
Danska	0							
Islandija	0							
Jugoslavija	5583	3377	-	-	363	-	-	1843
Portugalska	4100	-	-	-	-	-	2100	2000
Hrvaška	26761	1383	24975	-	-	-	-	403
Ruska federacija	76990	32758	40000	-	-	-	-	4232
Ukrajina	40840	6317	32000	2523	-	-	-	-
Hongkong	2907	2907	-	-	-	-	-	-
Izrael	99591	81737	1942	13339	37	-	2497	39
Japonska	1902	1446	-	413	-	-	-	43
Kitajska	0							
Tajska	2938	307	-	2631	-	-	-	-
Koreja, republika	3937	3009	-	928	-	-	-	-
Indonezija	484060	104	483856	-	-	-	-	100
Singapur	0							
Sirska arabska republika	0							
Turčija	69663	52629	1573	1519	13922	-	20	-
Vietnam	0							
Gvineja	32536	28416	-	4120	-	-	-	-
Slonokoščena obala	2580	-	-	-	2580	-	-	-
Južnoafriška republika	1210889	1142317	50765	-	8607	4000	-	5200
Gana	1057	-	-	-	1057	-	-	-
Džibuti	35000	-	35000	-	-	-	-	-
Maroko	122046	122046	-	-	-	-	-	-
Tunizija	3312	1960	-	-	-	-	-	1352
Egipt	79273	60994	973	12177	25	-	3736	1368
Združene države	73895	-	73451	-	-	-	-	444
Argentina	68335	-	-	68335	-	-	-	-
Brazilija	487918	288481	-	196437	-	-	-	3000
Združeni Arabski Emirati	2023	-	-	-	-	-	-	2023
Ekvador	4704	-	-	1534	-	-	3170	-
Kolumbija	331296	38521	290568	1244	-	-	-	963
Venezuela	104689	-	104689	-	-	-	-	-
Avstralija	44117	20000	14000	-	-	-	10117	-
Avstalska Oceanija	13000	13000	-	-	-	-	-	-
Nerazvrščeno	3223	2231		811	181			

4. ZRAČNI TRANSPORT IN LETALIŠKI PROMET, SLOVENIJA

4.1 Zračni prevoz, 1962-2001

	Število letal	Letalski km 1000	Ure letenja	Prepeljani potniki	Potniški km 1000	Prepeljano blago (t)	Tonski km 1000
1962	4	354	922	10334	16868	63	183
1963	4	1163	3002	41957	58033	175	292
1964	4	1827	4689	61510	102549	110	250
1965	4	2632	6604	89060	150580	288	750
1966	4	3247	8176	122114	200786	155	367
1967	4	2137	5481	81177	128930	237	501
1968	3	1699	4429	59101	99588	272	843
1969	4	2517	5228	132489	139586	1021	1602
1970	5	4418	6666	211791	228655	919	1628
1971	5	5082	8296	356209	397242	279	529
1972	7	6245	9736	372732	468466	330	616
1973	6	5928	9541	471325	496961	87	96
1974	5	5889	9672	511614	489436	308	382
1975	6	7496	12131	633125	626320	1771	1618
1976	7	8525	12895	693700	689425	616	612
1977	7	8916	15033	756837	710685	1030	1304
1978	7	10425	17495	902767	898045	588	575
1979	7	10807	18388	912857	870377	857	833
1980	7	11098	19332	962521	878949	971	1147
1981	8	10701	19050	1072475	907394	1532	1566
1982	8	10774	19408	1080564	925907	1683	1630
1983	9	10291	18484	1102011	957733	1415	1339
1984	9	13437	22860	1198879	1090296	1175	1074
1985	11	13849	26028	1267204	1248069	2607	3025
1986	11	16370	28557	1450718	1442950	3270	3636
1987	11	18061	31777	1733594	1743893	2048	2038
1988	12	15675	28095	1412700	1472026	1512	1224
1989	11	13580	24805	1204966	1292271	1169	868
1990	13	16118	29134	1462619	1554275	1755	1302
		8035					
1991	13	5808	15022	697053	576672	1670	1216
1992	13	7593	10366	333228	417375	1885	1918
1993	13	8068	13967	431143	475195	4119	3731
1994	9	9063	15370	505399	548243	3808	3549
1995	7	9685	17096	547511	613925	3877	3655
1996	7	9685	17912	594148	655267	3785	3648
1997	7	9965	18834	628565	677328	3745	3572
1998	6	11264	19717	692916	721607	3705	3459
1999	6	12841	22193	780463	831805	4147	4160
2000	7	13661	23739	866482	866215	4556	4495
2001	7	12836	22293	801247	789906	4173	4108

4.2 Letališki promet[1], 1956-2001

	Prispela letala		Promet potnikov		Promet blaga (t)	
	skupaj	v mednarodnem prometu	skupaj	v mednarodnem prometu	skupaj	v mednarodnem prometu
1956	107	...	2691	...	10	...
1957	188	106	4263	1106	13	1
1958	460	124	6635	1345	13	0
1959	457	...	7525	...	12	...
1960	574	...	8260	...	22	...
1961	803	...	12615	...	36	...
1962	492	...	8270	...	41	...
1963	572	...	10932	...	48	...
1964	858	432	73260	47801	88	5
1965	1112	708	102727	72038	154	46
1966	1450	1019	120650	98167	170	50
1967	1355	969	130821	105091	272	126
1968	921	568	66287	45706	277	117
1969	1338	746	90037	43483	984	757
1970	1899	1069	154751	69217	1603	1053
1971	2259	1393	213043	98042	1954	1381
1972	2885	2024	265027	138392	2527	1814
1973	3223	2139	330547	162632	3736	2704
1974	5598	3662	594121	317908	5882	4361
1975	4661	2563	545420	176622	4306	2563
1976	4715	2256	520745	214516	3266	1428
1977	5870	2625	595310	241587	5936	3701
1978	5720	2414	613503	236865	5753	3615
1979	6565	2477	733090	276622	7485	4026
1980	6303	2270	634592	226542	6399	3310
1981	6098	2252	715031	221223	7078	4036
1982	5401	1835	656014	202094	6675	2954
1983	5287	1570	631328	161601	6968	2491
1984	5502	1579	640019	179193	7251	2621
1985	6085	1833	671197	200516	8791	3013
1986	6802	2170	807850	235935	10033	4271
1987	7512	2439	945311	283514	9582	3942
1988	7163	2582	869557	314876	8976	3577
1989	7280	2913	738086	327432	6544	1936
1990	7813	3735	746719	393338	4682	1616
1991	4041	2184	336234	179194	2598	1162
1992	4748	3820	274540	274195	3129	3123
1993	7108	6103	422346	421607	6336	6332
1994	8311	6876	504363	503992	8078	8078
1995	9466	8166	649163	648728	8295	8295
1996	9481	8441	679006	678303	5238	5238
1997	9571	9347	727907	727286	6107	6098
1998	10952	10842	806660	806511	6911	6911
1999	11577	11486	916220	916175	6815	6815
2000	12771	12672	1012129	1012017	7783	7783
2001	12353	12299	906054	905963	7295	7294

1) Štet tudi tranzit.

4.3 Letala, 31. 12. 2001

Število letal	Število potniških mest	Nosilnost letal (kg)	
		bruto	neto
7	660	157408	75424

4.4 Zračni prevoz potnikov in blaga, 2001[1)]

	Promet					
	skupaj	notranji	mednarodni			
			skupaj	v tujino	iz tujine	po tujini
Prepeljani potniki (1000)	801	-	801	395	396	10
Potniški km (mio)	790	-	790	402	379	9
Prepeljano blago (t)	4173	-	4173	2076	2095	2
Tonski km (1000)	4108	-	4108	2231	1877	0

1) Ves prevoz opravljen v skupnem prometu (rednem in čarterskem).

4.5 Zračni prevoz potnikov in blaga po mesecih, 2001

	Plačani letalski km (1000)			Prepeljani potniki	Potniški kilometri 1000	Prevoz blaga t	Tonski kilometri 1000
	skupaj	notranje linije	mednarodne linije				
2001	**12836**	**-**	**12836**	**801247**	**789906**	**4173**	**4108**
Januar	866	-	866	48734	44836	330	325
Februar	792	-	792	42029	37945	330	319
Marec	948	-	948	55955	51947	354	340
April	1029	-	1029	62965	61790	311	307
Maj	1074	-	1074	66259	63201	291	291
Junij	1164	-	1164	77024	77831	305	299
Julij	1374	-	1374	98922	102510	348	349
Avgust	1420	-	1420	101948	109572	352	353
September	1286	-	1286	86969	90075	344	353
Oktober	1076	-	1076	63210	60182	414	410
November	902	-	902	47832	42575	421	406
December	905	-	905	49400	47442	373	356

4.6 Nabavljeno in porabljeno gorivo[1)] v zračnem transportu, 2001

t

Nabavljeno			Porabljeno		
skupaj	doma	v tujini	skupaj	v javnem prometu	poskusni leti - šolanje
36863	18130	18733	35678	35657	21

1) Kerozin.

4.7 Zaposlene osebe v zračnem transportu, 31. 12. 2001

Skupaj	Piloti in kopiloti	Osebje v kabini	Zaposlene osebe v prodaji	Druge zaposlene osebe v zračnem prevozu
577	91	68	149	269

4.8 Letališki promet po vrstah in namembnosti, 2001

	Skupni			Notranji		
	letala	potniki	blago (t)	letala	potniki	blago (t)
SKUPAJ	**24744**	**906054**	**7295**	**105**	**91**	**1**
Odpotovali	12391	453250	3925	51	62	-
Prispeli	12288	450881	3346	54	29	1
Prispeli v tranzitu[1)]	65	1923	24	-	-	-
REDNI PROMET	16266	761796	6489	1	-	1
Odpotovali	8142	380534	3210	-	-	-
Prispeli	8067	379489	3255	1	-	1
Prispeli v tranzitu[1)]	57	1773	24	-	-	-
ČARTERSKI PROMET	8478	144258	806	104	91	-
Odpotovali	4249	72716	715	51	62	-
Prispeli	4221	71392	91	53	29	-
Prispeli v tranzitu[1)]	8	150	0	-	-	-

1) Tranzit v smislu tranzitnega prometa čez določeno letališče.

4.8 Letališki promet po vrstah in namembnosti, 2001 (nadaljevanje)

	Mednarodni					
	skupaj			od tega s tujimi letali		
	letala	potniki	blago (t)	letala	potniki	blago (t)
SKUPAJ	**24639**	**905963**	**7294**	**7791**	**110254**	**1969**
Odpotovali	12340	453188	3925	3912	55065	1445
Prispeli	12234	450852	3345	3817	53318	503
Prispeli v tranzitu[1)]	65	1923	24	62	1871	21
REDNI PROMET	16265	761796	6488	2099	75347	1170
Odpotovali	8142	380534	3210	1059	37876	735
Prispeli	8066	379489	3254	985	35743	414
Prispeli v tranzitu[1)]	57	1773	24	55	1728	21
ČARTERSKI PROMET	8374	144167	806	5692	34907	799
Odpotovali	4198	72654	715	2853	17189	710
Prispeli	4168	71363	91	2832	17575	89
Prispeli v tranzitu[1)]	8	150	0	7	143	0

4.9 Letališki promet po mesecih, 2001

	Promet letal		Promet potnikov[1)]		Promet blaga (t)	
	skupaj	v mednarodnem prometu	skupaj	v mednarodnem prometu	skupaj	v mednarodnem prometu
2001	**24744**	**24639**	**906054**	**905963**	**7295**	**7294**
Januar	1527	1527	55943	55943	546	546
Februar	1496	1495	48637	48637	604	604
Marec	1746	1739	64651	64651	696	696
April	2074	2054	71910	71902	593	592
Maj	2516	2500	78267	78258	572	572
Junij	2436	2425	86580	86572	697	697
Julij	2727	2714	112718	112715	642	642
Avgust	2796	2776	111757	111741	533	533
September	2200	2194	98117	98113	599	599
Oktober	2104	2102	72154	72154	650	650
November	1621	1618	51903	51895	618	618
December	1501	1495	53417	53382	545	545

1) Štet tudi tranzitni promet prek letališč.

4.10 Letališke površine, 2001

	ha
SKUPAJ	**504**
Vzletno pristajalna steza	35
Pomožna steza in ploščadi	26
Zaščitni pas vzletno pristajalne steze	133
Druge površine	310

4.11 Zaposlene osebe v letališkem prometu, 31. 12. 2001

SKUPAJ	**387**
V prometni dejavnosti	348
pri odpravljanju in sprejemanju letal in potnikov	119
pri manipulaciji blaga in prtljage	113
drugi	116
V neprometnih dejavnostih	39

4.12 Sredstva za delo v letališkem prometu, 31. 12. 2001

Sredstva za delo na platformi	
Avtobusi na letališču	4
Vozila za preskrbo (catering)	3
Vlečna vozila (traktorji)	12
Avtomobilska dvigala in "Cargo" platforme	5
Stopnice za potnike	20
Vozički za prevoz prtljage	168
Delovni stroji in vozila	
Gasilska vozila	10
Čistilniki snega	11
Agregati	9
Avtomobilske cisterne in tovorni avtomobili	18

4.13 Poraba električne energije, goriva in maziva v letališkem prometu, 2001

Električna energija (MWh)	4923
Plinsko olje (t)	393
Bencin (t)	20
Maziva (t)	4

5. CESTNI TRANSPORT, SLOVENIJA
5.1 Registrirana cestna motorna vozila in prikolice, 1954-2001

	Motorna vozila								Prikolice
	skupaj	motorna kolesa	osebni avtomobili	avtobusi	tovorni avtomobili[2]	kombinirana vozila	specialna vozila[3]	traktorji	
1954	11608	4218	2898	285	3472	...	361	374	706
1955	13182	4916	3206	337	3753	...	532	438	804
1956	14391	5893	3557	396	3615	...	460	470	849
1957	18859	8186	5123	475	4077	...	451	547	876
1958	28268	13898	8021	600	4624	...	524	601	919
1959	37346	18684	11184	653	5167	...	691	967	1511
1960	45978	21422	16831	751	5120	...	655	1199	1652
1961	56608	24110	23854	800	5900	...	529	1415	1857
1962	69608	29396	30874	904	6190	...	555	1689	2157
1963	75294	30091	35200	1035	6643	...	696	1629	2269
1964	85912	31445	43065	1110	7708	...	803	1781	2678
1965	99763	31119	55391	1163	9281	...	906	1903	2962
1966	112763	29893	68022	1280	10379	...	1011	2178	3309
1967	129395	28432	85014	1362	11052	...	1130	2405	3620
1968	140395	27761	94774	1423	12426	...	1261	2750	3627
1969	167803	25437	122233	1543	13994	...	1443	3153	4096
1970	197867	24131	150807	1664	15946	...	1671	3648	3639
1971	223274	22006	177284	1795	16170	...	1878	4141	4638
1972	256737	31387	198493	1888	17483	...	2052	5434	5312
1973	277975	20000	227981	2004	18695	...	2322	6973	5732
1974	302098	17940	251110	2006	18800	...	2613	9629	5701
1975	321748	15775	270732	2095	19568	...	2812	10766	6757
1976	359351	15775	306015	2231	21225	...	3000	11105	6757
1977	371899	15775	323554	2258	22330	...	3009	4973	6757
1978	473816	71.601 [1]	366394	2431	25255	...	3470	4665	6757
1979	496457	71.601 [1]	389192	2428	26447	...	3875	2914	6757
1980	525999	71.601 [1]	416448	2505	28455	...	4128	2862	6757
1981	512522	43634	430132	2576	28896	...	4491	2793	6757
1982	535545	49390	448315	2471	28570	...	4100	2699	6493
1983	551583	43432	466003	2823	29800	...	6889	2636	7248
1984	582314	45425	489373	3096	30955	...	10867	2598	11445
1985	593626	39261	501538	3369	33883	...	13494	2081	16725
1986	650317	24495	490828	3391	32338	9149	6487	83629	19008
1987	677872	22186	514850	3457	32433	9790	7547	87609	20143
1988	703400	19934	538785	3390	32522	9753	8161	90855	21188
1989	717751	17757	554592	3259	31668	9238	8410	92827	21913
1990	739975	15842	578268	3077	30767	8836	8677	94508	23277
1991	755727	14344	594289	2855	30772	8595	8592	96280	23982
1992	768961	13568	606820	2676	31281	8911	8391	97314	24842
1993	792935	9967	632563	2527	32167	9130	8456	98125	25916
1994	761825	8786	657287	2486	34121	9964	8751	40430	17163
1995	813347	8430	698211	2467	37739	11403	9262	45835	19811
1996	849632	8022	727554	2408	40239	13303	9665	48441	21465
1997	892103	8342	764789	2372	42521	13490	10067	50522	22988
1998	935557	9213	797855	2327	44060	15559	10361	56182	25378
1999	978697	9978	829674	2319	46162	18630	10622	61312	27763
2000	1005933	11308	847941	2257	48548	20341	11510	64028	29462
2001	1026642	11723	862648	2212	50409	21513	12049	66088	31215

1) Vključeni tudi mopedi.
2) Vključeni tudi vlačilci.
3) Vključena osebna specialna, tovorna specialna in delovna vozila.

5.2 Cestni potniški prevoz, 1954-2001

	Avtobusi				Storitve			
	javni prevoz		prevoz za lastne potrebe		javni prevoz		prevoz za lastne potrebe	
	vozila	sedeži	vozila	sedeži	prepeljani potniki 1000	potniški km mio	prepeljani potniki 1000	potniški km mio
1954	...	...	...	...	6990	149	2679	37
1955	184	5950	99	3501[1]	12095	239	3434	52
1956	226	7309	106	3784[1]	11476	235	4073	61
1957	264	8639	141	4922[1]	15923	314	5419	85
1958	297	9915	173	4518	18691	406	6206	102
1959	393	13247	185	4774	25542	562	7146	121
1960	469	16085	188	4870	35136	723	6917	100
1961	538	18797	202	5260	36727	799	7189	92
1962	592	20961	193	5068	42980	905	6543	81
1963	688	24539	218	4995	52446	1060	6362	77
1964	759	27702	205	5809	64723	1356	5861	67
1965	827	30703	173	4233	75792	1586	4725	69
1966	902	33766	160	3890	87525	1889	5222	68
1967	980	37902	157	3829	98258	2086	4855	65
1968	1059	41426	126	3111	105409	2200	3345	60
1969	1071	43137	128	3217	116768	2384	3211	66
1970	1170	47384	112	2983	125279	2586	2915	56
1971	1255	51888	129	3546	131704	2741	3493	78
1972	1282	54188	165	3933	141339	3070	4108	93
1973	1311	56553	136	3890	153529	3231	3043	80
1974	1376	58823	157	3553	166320	3480	5069	96
1975	1453	65243	192	4843	175726	3887	3374	70
1976	1511	66746	178	4880	184840	4099	4032	97
1977	1581	69508	173	3642	192687	4305	3065	77
1978	1682	74104	214	4485	195457	4871	3437	92
1979	1793	80717	214	4807	209565	4921	3733	88
1980	1830	82838	215	6277	208517	4857	5057	68
1981	1877	85678	235	6819	221978	5134	5583	87
1982	1932	89238	239	6910	226344	5245	5409	75
1983	2059	96011	245	7476	275261	5983	5292	83
1984	2198	103568	247	7564	303833	6497	5735	87
1985	2249	105993	242	7168	306930	6416	5207	90
1986	2268	109359	237	6829	294518	6167	3815	80
1987	2306	111983	442[2]	14,2[3]	299166	6570	8411[2]	131,3[2]
1988	2243	109138	420[2]	13,9[3]	292518	6258	7880[2]	116,7[2]
1989	2181	106218	421[2]	14,6[3]	286176	6223	7992[2]	107,9[2]
1990	2080	101535	422[2]	15,1[3]	280801	6444	8562[2]	112,2[2]
1991	1681	82417	394[2]	13,4[3]	205001	4282	6334[2]	105,7[2]
1992	1573[4]	78008[4]	133[5]	4,7[3][5]	146107[4]	3377[4]	1327[5]	28,6[5]
1993	1433[4]	68397[4]	114[5]	4,0[3][5]	130586[4]	2751[4]	1172[5]	28,6[5]
1994	1403[4]	66714[4]	105[5]	3,6[3][5]	125344[4]	2595[4]	1000[5]	23,5[5]
1995	1378[4]	64977[4]	80[5]	3,1[3][5]	121573[4]	2507[4]	995[5]	24,9[5]
1996	1338[4]	64746[4]	60[5]	2,1[3][5]	113411[4]	2348[4]	557[5]	16,2[5]
1997	1299[4]	63495[4]	32[5]	1,0[3][5]	109801[4]	2195[4]	246[5]	7,2[5]
1998	1277[4]	62532[4]	28[5]	0,9[3][5]	102561[4]	2098[4]	272[5]	9,5[5]
1999	1245[4]	60894[4]	24[5]	0,7[3][5]	96573[4]	1940[4]	290[5]	7,4[5]
2000	1195[4]	57880[4]	20[5]	0,6[3][5]	74560[4]	1581[4]	241[5]	5,3[5]
2001	1253[4]	61745[4]	17[5][6]	0,5[3][5][6]	72504[4]	1470[4]	201[5][6]	3,8[5][6]

1) Vključena so tudi stojišča.
2) Rezultati vzorčnega raziskovanja, ki je bilo uvedeno v letu 1987.
3) Potniška mesta so seštevek sedežev in stojišč, prikazanih v tisoč.
4) Brez avtobusnih prevozov samostojnih prevoznikov in prevozov potnikov s taksiji in osebnimi avtomobili.
5) Brez avtobusnih prevozov za lastne potrebe, ki jih opravljajo javni cestni prevozniki in samostojni prevozniki ter prevozov potnikov s taksiji in osebnimi avtomobili.
6) Ocena.

5.3 Cestni blagovni prevoz, 1954-2001

	Tovorna vozila[1]				Storitve			
	javni prevoz		prevoz za lastne potrebe		javni prevoz		prevoz za lastne potrebe	
	vozila	nosilnost t	vozila	nosilnost t	prepeljano blago 1000 t	tonski km mio	prepeljano blago 1000 t	tonski km mio
1954	...	...	...	...	892	36	6277	100
1955	549	2930	3066	10598	961	53	8068	113
1956	598	3323	3044	10450	787	69	6997	107
1957	669	3990	5088	10948	959	102	8252	126
1958	889	3350	3644	11834	1274	154	8926	138
1959	1056	6911	3859	12351	1543	207	10850	160
1960	1143	7644	4242	13697	1919	237	12270	196
1961	1308	9526	4391	15365	2219	307	12967	220
1962	1561	11624	4900	17105	2819	382	17063	237
1963	1699	12814	6022	18766	4103	467	19241	289
1964	2194	15463	5557	19717	5966	558	19228	303
1965	2426	19284	5263	20052	7976	686	21954	330
1966	2540	21440	5117	19920	7058	843	22320	324
1967	2553	22931	5268	21405	6359	944	20259	370
1968	2823	26054	5246	18935	5809	1126	22698	405
1969	3130	29542	5377	22732	7513	1278	26129	441
1970	3535	34947	5801	26705	8512	1593	30639	534
1971	3789	37708	6330	27279	9922	1780	35966	700
1972	4028	39781	6570	30744	11325	1852	41354	1098
1973	4271	42142	7497	35188	12388	1988	53312	1078
1974	4780	47500	8222	40052	14052	2370	42634	745
1975	5041	51986	8890	43045	13861	2402	39344	718
1976	5292	56771	8865	43056	15077	2703	31828	745
1977	5545	60086	10215	52193	16591	2712	35036	885
1978	6238	65832	10649	56669	18968	3192	44136	1016
1979	7055	75881	10176	55475	23195	3050	44183	805
1980	7105	77159	10688	59726	22085	3043	44824	871
1981	7072	78280	11112	63595	22672	3075	49914	911
1982	7079	78698	10965	64641	20508	3295	46406	980
1983	7005	81004	10919	65011	17864	3241	50471	877
1984	7317	84767	11170	65309	19277	3577	46880	900
1985	7173	86388	11039	67811	18649	3772	43213	913
1986	7529	63778	10853	68688	18599	3915	44242	906
1987	6799	89024	18086	88900	16264	3755	44340	1482
1988	6423	84717	18187	90200	15188	3815	51261	1608
1989	5961	77664	18188	106400	13440	3861	59852	1575
1990	5430	70143	18187	107900	11268	3440	59318	1447
1991	4838	67295	18174	110100	8379	3043	56275	1279
1992	4002[2]	57584[2]	8380[3]	49239[3]	6411[2]	2260[2]	21753[3]	517[3]
1993	3463[2]	48484[2]	8729[3]	54000[3]	5664[2]	1989[2]	25795[3]	509[3]
1994	2817[2]	41379[2]	7723[3]	48500[3]	5442[2]	1935[2]	19993[3]	487[3]
1995	2937[2]	46045[2]	8269[3]	55660[3]	4436[2]	1740[2]	26666[3]	619[3]
1996	2529[2]	38312[2]	7916[3]	60620[3]	4545[2]	1705[2]	26099[3]	582[3]
1997	2422[2]	38794[2]	6059[3]	36631[3]	4522[2]	1775[2]	47445[3]	1002[3]
1998	2548[2]	40572[2]	6237[3]	37222[3]	4239[2]	1903[2]	76036[3]	1471[3]
1999	2588[2]	40591[2]	5995[3]	37368[3]	4025[2]	1874[2]	83285[3]	1566[3]
2000	2556[2]	41151[2]	6676[3]	45541[3]	4469[2]	2090[2]	98527[3]	2317[3]
2001	2677[2]	46211[2]	7743[3][4]	55560[3][4]	4656[2]	2267[2]	116558[3][4]	3428[3][4]

1) Vključeni so tovorni avtomobili, specialna tovorna vozila in tovorne prikolice.
2) Brez prevozov blaga samostojnih prevoznikov.
3) Brez prevozov blaga za lastne potrebe, ki jih opravljajo javni cestni prevozniki, in prevozov blaga samostojnih prevoznikov.
4) Ocena.

5.4 Cestno omrežje in objekti, 31. 12. 2001

	Ceste (km)						Objekti[1]	
	skupaj	s sodobnim cestiščem				gramozne	število	dolžina m
		vse	asfalt	beton	kocka			
SKUPAJ	**20236**	**16558**	**16522**	**29**	**7**	**3678**	**1843**	**103070**
Avtoceste s priključki	435	435	431	4	-	-	441	50189
Hitre ceste s priključki	94	94	89	5	-	-	50	2354
Glavne ceste I. reda s priključki	561	561	561	-	-	-	118	5580
Glavne ceste II. reda s priključki	446	446	444	2	-	-	83	4509
Regionalne ceste I. reda	940	924	915	8	1	16	133	6333
Regionalne ceste II. reda	1161	1146	1139	6	1	15	140	4838
Regionalne ceste III. reda in turistične ceste	2695	2273	2273	-	-	422	193	7247
Lokalne ceste	13904	10679	10670	4	5	3225	685	22020
Od vseh cest: mednarodne E-ceste s priključki	618	618	609	9	-	-	460	48430

1) Premostitveni objekti daljši od 10 metrov.

5.5 Registrirana motorna vozila in prikolice po upravnih enotah in lastništvu, 2001[1]

	Motorna vozila											Prikolice
	skupaj	motorna kolesa	osebni avtomobili	avtobusi	tovorna vozila	vlečna vozila	kombinirana vozila	osebna specialna vozila	tovorna specialna vozila	delovna vozila	traktorji	
Slovenija	**1026642**	**11723**	**862648**	**2212**	**45811**	**4598**	**21513**	**3190**	**5993**	**2866**	**66088**	**31215**
pravne osebe	**92604**	**683**	**46620**	**1794**	**22391**	**2241**	**8824**	**2364**	**3135**	**2588**	**1964**	**7837**
fizične osebe	**934038**	**11040**	**816028**	**418**	**23420**	**2357**	**12689**	**826**	**2858**	**278**	**64124**	**23378**
Ajdovščina	**14481**	**153**	**11231**	**4**	**698**	**107**	**336**	**25**	**118**	**29**	**1780**	**935**
pravne osebe	1050	5	322	4	391	45	118	20	62	29	54	151
fizične osebe	13431	148	10909	-	307	62	218	5	56	-	1726	784
Brežice	**12565**	**132**	**9899**	**36**	**472**	**36**	**204**	**30**	**66**	**38**	**1652**	**301**
pravne osebe	606	7	228	33	164	10	49	17	35	32	31	48
fizične osebe	11959	125	9671	3	308	26	155	13	31	6	1621	253
Celje	**31018**	**346**	**26733**	**236**	**1752**	**183**	**705**	**84**	**242**	**129**	**608**	**812**
pravne osebe	3749	17	1665	224	1015	78	359	59	157	118	57	282
fizične osebe	27269	329	25068	12	737	105	346	25	85	11	551	530
Cerknica	**8804**	**94**	**6859**	**20**	**281**	**27**	**130**	**20**	**32**	**21**	**1320**	**248**
pravne osebe	415	6	161	16	106	8	60	14	11	19	14	38
fizične osebe	8389	88	6698	4	175	19	70	6	21	2	1306	210
Črnomelj	**8769**	**86**	**7081**	**14**	**297**	**37**	**145**	**41**	**37**	**23**	**1008**	**171**
pravne osebe	379	4	125	8	103	23	41	33	12	22	8	36
fizične osebe	8390	82	6956	6	194	14	104	8	25	1	1000	135
Domžale	**27433**	**340**	**23366**	**17**	**1524**	**49**	**732**	**73**	**174**	**60**	**1098**	**827**
pravne osebe	2587	31	1279	3	742	27	268	44	68	50	75	187
fizične osebe	24846	309	22087	14	782	22	464	29	106	10	1023	640
Dravograd	**4358**	**52**	**3777**	**2**	**184**	**13**	**57**	**8**	**21**	**3**	**241**	**166**
pravne osebe	236	5	110	-	64	10	17	8	14	2	6	22
fizične osebe	4122	47	3667	2	120	3	40	-	7	1	235	144
Gornja Radgona	**10704**	**112**	**8512**	**7**	**379**	**39**	**115**	**30**	**47**	**24**	**1439**	**446**
pravne osebe	563	7	191	-	150	15	45	25	27	23	80	117
fizične osebe	10141	105	8321	7	229	24	70	5	20	1	1359	329

1) Podatki Ministrstva za notranje zadeve.
2) Mopedi in motorna kolesa s prostornino 50 in več ccm.

5.5 Registrirana motorna vozila in prikolice po upravnih enotah in lastništvu, 2001[1] (nadaljevanje)

	Motorna vozila											Prikolice
	skupaj	motorna kolesa	osebni avtomobili	avtobusi	tovorna vozila	vlečna vozila	kombinirana vozila	osebna specialna vozila	tovorna specialna vozila	delovna vozila	traktorji	
Grosuplje	**17080**	**175**	**14013**	**11**	**819**	**80**	**382**	**61**	**247**	**53**	**1239**	**526**
pravne osebe	983	7	332	7	315	43	104	44	72	46	13	123
fizične osebe	16097	168	13681	4	504	37	278	17	175	7	1226	403
Hrastnik	**4141**	**48**	**3760**	**4**	**108**	**4**	**57**	**20**	**9**	**9**	**122**	**138**
pravne osebe	185	2	65	1	59	3	22	12	9	9	3	27
fizične osebe	3956	46	3695	3	49	1	35	8	-	-	119	111
Idrija	**8366**	**87**	**7264**	**32**	**270**	**65**	**151**	**29**	**26**	**19**	**423**	**200**
pravne osebe	505	5	218	25	98	46	52	24	14	19	4	62
fizične osebe	7861	82	7046	7	172	19	99	5	12	-	419	138
Ilirska Bistrica	**8374**	**112**	**6660**	**2**	**278**	**173**	**139**	**24**	**42**	**17**	**927**	**485**
pravne osebe	357	3	99	-	56	120	20	24	16	15	4	154
fizične osebe	8017	109	6561	2	222	53	119	-	26	2	923	331
Izola/Isola	**7586**	**110**	**6673**	**2**	**366**	**48**	**264**	**27**	**44**	**9**	**43**	**105**
pravne osebe	612	5	324	1	153	4	69	21	23	9	3	11
fizične osebe	6974	105	6349	1	213	44	195	6	21	-	40	94
Jesenice	**13656**	**135**	**12160**	**37**	**334**	**48**	**221**	**32**	**28**	**32**	**629**	**304**
pravne osebe	760	4	341	34	168	29	106	22	13	31	12	56
fizične osebe	12896	131	11819	3	166	19	115	10	15	1	617	248
Kamnik	**15584**	**198**	**13681**	**47**	**593**	**63**	**301**	**31**	**72**	**39**	**559**	**342**
pravne osebe	808	12	352	43	215	22	86	20	18	33	7	57
fizične osebe	14776	186	13329	4	378	41	215	11	54	6	552	285
Kočevje	**8105**	**74**	**7024**	**27**	**299**	**50**	**133**	**45**	**74**	**19**	**360**	**261**
pravne osebe	578	4	175	24	151	31	49	41	38	17	48	116
fizične osebe	7527	70	6849	3	148	19	84	4	36	2	312	145
Koper/Capodistria	**28668**	**566**	**24581**	**136**	**1623**	**271**	**950**	**68**	**143**	**53**	**277**	**780**
pravne osebe	3506	28	1713	128	942	191	262	46	92	52	52	499
fizične osebe	25162	538	22868	8	681	80	688	22	51	1	225	281
Kranj	**40112**	**451**	**34530**	**166**	**1743**	**140**	**900**	**181**	**204**	**74**	**1723**	**1148**
pravne osebe	3766	42	1837	148	940	45	402	130	93	66	63	268
fizične osebe	36346	409	32693	18	803	95	498	51	111	8	1660	880
Krško	**13998**	**175**	**11676**	**4**	**591**	**94**	**284**	**27**	**42**	**44**	**1061**	**322**
pravne osebe	749	8	287	3	182	62	86	19	15	36	51	120
fizične osebe	13249	167	11389	1	409	32	198	8	27	8	1010	202
Laško	**9014**	**110**	**7676**	**1**	**396**	**21**	**131**	**23**	**28**	**25**	**603**	**302**
pravne osebe	419	-	177	-	130	5	42	16	11	25	13	49
fizične osebe	8595	110	7499	1	266	16	89	7	17	-	590	253
Lenart	**9207**	**114**	**7132**	**14**	**418**	**46**	**122**	**24**	**61**	**34**	**1242**	**274**
pravne osebe	340	4	119	2	77	3	26	18	16	29	46	41
fizične osebe	8867	110	7013	12	341	43	96	6	45	5	1196	233
Lendava/Lendva	**12795**	**106**	**9043**	**12**	**296**	**108**	**138**	**26**	**38**	**49**	**2979**	**826**
pravne osebe	525	2	147	-	103	66	49	17	17	48	76	115
fizične osebe	12270	104	8896	12	193	42	89	9	21	1	2903	711
Litija	**9234**	**124**	**8141**	**17**	**304**	**24**	**172**	**30**	**50**	**21**	**351**	**223**
pravne osebe	337	3	130	1	82	16	32	23	17	18	15	48
fizične osebe	8897	121	8011	16	222	8	140	7	33	3	336	175
Ljubljana	**177230**	**1669**	**153977**	**390**	**9474**	**685**	**5425**	**807**	**1190**	**645**	**2968**	**5278**
pravne osebe	33467	228	20618	355	6425	499	3170	609	814	576	173	1861
fizične osebe	143763	1441	133359	35	3049	186	2255	198	376	69	2795	3417
Ljutomer	**9742**	**162**	**7306**	**5**	**365**	**27**	**118**	**16**	**59**	**40**	**1644**	**595**
pravne osebe	383	5	116	-	110	5	39	12	19	40	37	55
fizične osebe	9359	157	7190	5	255	22	79	4	40	-	1607	540

5.5 Registrirana motorna vozila in prikolice po upravnih enotah in lastništvu, 2001[1] (nadaljevanje)

	Motorna vozila											Prikolice
	skupaj	motorna kolesa	osebni avtomobili	avtobusi	tovorna vozila	vlečna vozila	kombinirana vozila	osebna specialna vozila	tovorna specialna vozila	delovna vozila	traktorji	
Logatec	**5703**	**45**	**4706**	**11**	**216**	**49**	**108**	**12**	**51**	**22**	**483**	**277**
pravne osebe	193	2	75	5	39	-	16	7	28	12	9	37
fizične osebe	5510	43	4631	6	177	49	92	5	23	10	474	240
Maribor	**72588**	**750**	**63167**	**276**	**4324**	**200**	**1434**	**175**	**407**	**184**	**1671**	**1600**
pravne osebe	9689	59	5019	270	2707	100	768	137	275	161	193	534
fizične osebe	62899	691	58148	6	1617	100	666	38	132	23	1478	1066
Metlika	**4368**	**30**	**3280**	**3**	**219**	**30**	**73**	**15**	**24**	**11**	**683**	**98**
pravne osebe	223	1	63	1	80	8	21	14	13	11	11	26
fizične osebe	4145	29	3217	2	139	22	52	1	11	-	672	72
Mozirje	**7797**	**79**	**6588**	**18**	**367**	**43**	**104**	**20**	**64**	**21**	**493**	**356**
pravne osebe	291	-	91	3	92	6	26	14	27	21	11	48
fizične osebe	7506	79	6497	15	275	37	78	6	37	-	482	308
Murska Sobota	**32512**	**267**	**23203**	**82**	**971**	**47**	**320**	**103**	**236**	**149**	**7134**	**1012**
pravne osebe	1945	10	761	78	449	15	114	68	143	146	161	198
fizične osebe	30567	257	22442	4	522	32	206	35	93	3	6973	814
Nova Gorica	**39116**	**588**	**31750**	**135**	**1779**	**270**	**808**	**80**	**170**	**68**	**3468**	**1474**
pravne osebe	3364	26	1616	127	909	102	299	64	105	64	52	259
fizične osebe	35752	562	30134	8	870	168	509	16	65	4	3416	1215
Novo mesto	**33058**	**307**	**26534**	**52**	**1496**	**107**	**825**	**122**	**199**	**62**	**3354**	**1083**
pravne osebe	2436	11	1147	50	652	18	297	91	72	54	44	199
fizične osebe	30622	296	25387	2	844	89	528	31	127	8	3310	884
Ormož	**8404**	**71**	**6384**	**2**	**298**	**37**	**118**	**17**	**31**	**22**	**1424**	**618**
pravne osebe	368	4	94	-	81	17	34	17	21	22	78	104
fizične osebe	8036	67	6290	2	217	20	84	-	10	-	1346	514
Pesnica	**8673**	**86**	**7407**	**4**	**309**	**26**	**95**	**25**	**28**	**21**	**672**	**274**
pravne osebe	293	2	121	2	89	17	11	20	9	15	7	46
fizične osebe	8380	84	7286	2	220	9	84	5	19	6	665	228
Piran/Pirano	**9176**	**184**	**8098**	**13**	**380**	**12**	**271**	**20**	**92**	**13**	**93**	**75**
pravne osebe	613	7	246	11	171	2	75	12	76	11	2	9
fizične osebe	8563	177	7852	2	209	10	196	8	16	2	91	66
Postojna	**11176**	**146**	**8979**	**5**	**382**	**78**	**219**	**45**	**85**	**26**	**1211**	**365**
pravne osebe	535	5	157	2	139	34	59	34	47	20	38	117
fizične osebe	10641	141	8822	3	243	44	160	11	38	6	1173	248
Ptuj	**32964**	**380**	**26779**	**12**	**1196**	**151**	**475**	**80**	**257**	**83**	**3551**	**983**
pravne osebe	1630	12	531	1	425	47	185	61	153	79	136	287
fizične osebe	31334	368	26248	11	771	104	290	19	104	4	3415	696
Radlje ob Dravi	**7549**	**74**	**6515**	**4**	**281**	**16**	**88**	**25**	**42**	**20**	**484**	**226**
pravne osebe	318	4	131	3	90	1	27	20	18	19	5	25
fizične osebe	7231	70	6384	1	191	15	61	5	24	1	479	201
Radovljica	**17648**	**212**	**15010**	**8**	**550**	**60**	**349**	**46**	**65**	**59**	**1289**	**462**
pravne osebe	1045	14	457	1	252	15	154	30	43	51	28	76
fizične osebe	16603	198	14553	7	298	45	195	16	22	8	1261	386
Ravne na Koroškem	**11480**	**70**	**10449**	**73**	**340**	**7**	**164**	**43**	**22**	**18**	**294**	**261**
pravne osebe	586	2	223	69	147	4	60	40	15	18	8	35
fizične osebe	10894	68	10226	4	193	3	104	3	7	-	286	226
Ribnica	**6935**	**97**	**5079**	**5**	**333**	**49**	**98**	**40**	**19**	**8**	**1207**	**378**
pravne osebe	332	5	113	-	110	14	34	36	12	7	1	59
fizične osebe	6603	92	4966	5	223	35	64	4	7	1	1206	319
Ruše	**6946**	**58**	**6221**	**-**	**255**	**11**	**87**	**9**	**32**	**18**	**255**	**121**
pravne osebe	299	-	135	-	90	6	25	8	10	17	8	16
fizične osebe	6647	58	6086	-	165	5	62	1	22	1	247	105

5.5 Registrirana motorna vozila in prikolice po upravnih enotah in lastništvu, 2001[1] (nadaljevanje)

	Motorna vozila											Prikolice
	skupaj	motorna kolesa	osebni avtomobili	avtobusi	tovorna vozila	vlečna vozila	kombinirana vozila	osebna specialna vozila	tovorna specialna vozila	delovna vozila	traktorji	
Sevnica	**8895**	**82**	**7445**	**22**	**325**	**33**	**156**	**27**	**57**	**22**	**726**	**237**
pravne osebe	291	2	123	2	72	11	34	11	14	19	3	39
fizične osebe	8604	80	7322	20	253	22	122	16	43	3	723	198
Sežana	**15606**	**317**	**12154**	**4**	**678**	**93**	**332**	**41**	**86**	**49**	**1852**	**677**
pravne osebe	926	10	366	3	294	39	70	36	43	46	19	83
fizične osebe	14680	307	11788	1	384	54	262	5	43	3	1833	594
Slovenj Gradec	**10274**	**118**	**8935**	**9**	**514**	**35**	**153**	**29**	**40**	**23**	**418**	**339**
pravne osebe	650	6	325	4	166	14	55	25	19	22	14	71
fizične osebe	9624	112	8610	5	348	21	98	4	21	1	404	268
Slovenska Bistrica	**16141**	**196**	**13975**	**17**	**635**	**34**	**254**	**35**	**68**	**38**	**889**	**319**
pravne osebe	584	4	257	2	170	10	66	25	13	31	6	54
fizične osebe	15557	192	13718	15	465	24	188	10	55	7	883	265
Slovenske Konjice	**10418**	**123**	**8853**	**30**	**492**	**37**	**152**	**24**	**57**	**30**	**620**	**307**
pravne osebe	476	6	232	6	118	1	46	18	12	24	13	31
fizične osebe	9942	117	8621	24	374	36	106	6	45	6	607	276
Šentjur pri Celju	**9453**	**106**	**8013**	**4**	**472**	**59**	**133**	**16**	**68**	**31**	**551**	**233**
pravne osebe	325	1	121	1	102	7	23	7	22	20	21	48
fizične osebe	9128	105	7892	3	370	52	110	9	46	11	530	185
Škofja Loka	**20521**	**282**	**17548**	**38**	**822**	**94**	**397**	**51**	**117**	**50**	**1122**	**518**
pravne osebe	1246	8	493	5	402	50	129	43	62	46	8	206
fizične osebe	19275	274	17055	33	420	44	268	8	55	4	1114	312
Šmarje pri Jelšah	**14866**	**133**	**12462**	**9**	**689**	**125**	**179**	**44**	**78**	**61**	**1086**	**453**
pravne osebe	630	4	233	-	184	47	35	31	27	59	10	137
fizične osebe	14236	129	12229	9	505	78	144	13	51	2	1076	316
Tolmin	**10107**	**141**	**8462**	**12**	**358**	**92**	**203**	**27**	**50**	**31**	**731**	**319**
pravne osebe	527	2	166	2	145	75	55	22	22	31	7	125
fizične osebe	9580	139	8296	10	213	17	148	5	28	-	724	194
Trbovlje	**7463**	**132**	**6853**	**5**	**197**	**30**	**139**	**22**	**19**	**19**	**47**	**204**
pravne osebe	527	3	291	3	99	17	67	12	12	19	4	67
fizične osebe	6936	129	6562	2	98	13	72	10	7	-	43	137
Trebnje	**10407**	**79**	**7765**	**11**	**479**	**155**	**200**	**43**	**141**	**32**	**1502**	**441**
pravne osebe	467	2	140	1	119	79	49	29	10	26	12	71
fizične osebe	9940	77	7625	10	360	76	151	14	131	6	1490	370
Tržič	**7141**	**97**	**6379**	**20**	**185**	**15**	**138**	**20**	**30**	**14**	**243**	**155**
pravne osebe	281	5	124	17	62	8	28	11	9	11	6	29
fizične osebe	6860	92	6255	3	123	7	110	9	21	3	237	126
Velenje	**19178**	**230**	**17186**	**28**	**826**	**70**	**367**	**50**	**70**	**49**	**302**	**451**
pravne osebe	1665	10	769	21	459	56	182	38	49	48	33	131
fizične osebe	17513	220	16417	7	367	14	185	12	21	1	269	320
Vrhnika	**11103**	**142**	**9514**	**2**	**429**	**32**	**248**	**32**	**67**	**35**	**602**	**302**
pravne osebe	497	5	212	1	146	4	58	17	17	32	5	26
fizične osebe	10606	137	9302	1	283	28	190	15	50	3	597	276
Zagorje ob Savi	**7754**	**95**	**6895**	**39**	**267**	**20**	**123**	**29**	**30**	**15**	**241**	**185**
pravne osebe	412	1	177	38	92	-	45	27	16	12	4	26
fizične osebe	7342	94	6718	1	175	20	78	2	14	3	237	159
Žalec	**20198**	**275**	**17305**	**16**	**883**	**43**	**391**	**41**	**97**	**53**	**1094**	**397**
pravne osebe	1075	6	480	5	298	11	104	21	38	50	62	75
fizične osebe	19123	269	16825	11	585	32	287	20	59	3	1032	322

5.6 Prvič registrirana motorna vozila in prikolice po upravnih enotah in lastništvu, 2001[1)]

	Motorna vozila											Prikolice
	skupaj	motorna kolesa	osebni avtomobili	avtobusi	tovorna vozila	vlečna vozila	kombinirana vozila	osebna specialna vozila	tovorna specialna vozila	delovna vozila	traktorji	
Slovenija	**61893**	**965**	**53651**	**129**	**3694**	**359**	**1719**	**277**	**291**	**134**	**674**	**1410**
pravne osebe	12562	67	8386	98	2370	198	851	193	197	130	72	564
fizične osebe	49331	898	45265	31	1324	161	868	84	94	4	602	846
Ajdovščina	**766**	**5**	**640**	**-**	**42**	**6**	**31**	**2**	**5**	**-**	**35**	**28**
pravne osebe	71	-	25	-	28	2	7	1	2	-	6	7
fizične osebe	695	5	615	-	14	4	24	1	3	-	29	21
Brežice	**504**	**8**	**434**	**-**	**28**	**3**	**13**	**1**	**-**	**1**	**16**	**13**
pravne osebe	68	-	38	-	19	1	5	1	-	1	3	1
fizične osebe	436	8	396	-	9	2	8	-	-	-	13	12
Celje	**1926**	**35**	**1607**	**16**	**164**	**19**	**51**	**5**	**9**	**10**	**10**	**28**
pravne osebe	465	3	271	15	119	2	31	5	6	10	3	9
fizične osebe	1461	32	1336	1	45	17	20	-	3	-	7	19
Cerknica	**358**	**7**	**315**	**2**	**21**	**1**	**8**	**1**	**-**	**-**	**3**	**11**
pravne osebe	27	-	12	2	9	1	2	1	-	-	-	5
fizične osebe	331	7	303	-	12	-	6	-	-	-	3	6
Črnomelj	**391**	**2**	**332**	**-**	**27**	**2**	**10**	**4**	**5**	**2**	**7**	**12**
pravne osebe	52	-	27	-	12	2	4	2	3	2	-	2
fizične osebe	339	2	305	-	15	-	6	2	2	-	7	10
Domžale	**1824**	**37**	**1538**	**-**	**147**	**2**	**63**	**7**	**8**	**5**	**17**	**45**
pravne osebe	397	2	240	-	103	2	30	6	6	5	3	20
fizične osebe	1427	35	1298	-	44	-	33	1	2	-	14	25
Dravograd	**215**	**-**	**193**	**-**	**16**	**-**	**5**	**-**	**-**	**-**	**1**	**4**
pravne osebe	17	-	9	-	7	-	1	-	-	-	-	1
fizične osebe	198	-	184	-	9	-	4	-	-	-	1	3
Gornja Radgona	**541**	**5**	**479**	**-**	**32**	**4**	**7**	**2**	**1**	**-**	**11**	**28**
pravne osebe	52	-	26	-	17	2	2	1	1	-	3	14
fizične osebe	489	5	453	-	15	2	5	1	-	-	8	14
Grosuplje	**1081**	**17**	**925**	**2**	**55**	**9**	**27**	**3**	**18**	**4**	**21**	**41**
pravne osebe	96	1	43	2	25	7	8	2	5	3	-	12
fizične osebe	985	16	882	-	30	2	19	1	13	1	21	29
Hrastnik	**209**	**2**	**194**	**-**	**7**	**-**	**3**	**2**	**-**	**-**	**1**	**3**
pravne osebe	17	-	9	-	7	-	1	-	-	-	-	-
fizične osebe	192	2	185	-	-	-	2	2	-	-	1	3
Idrija	**483**	**3**	**423**	**2**	**20**	**10**	**14**	**-**	**2**	**2**	**7**	**16**
pravne osebe	56	-	29	1	8	8	6	-	2	2	-	9
fizične osebe	427	3	394	1	12	2	8	-	-	-	7	7
Ilirska Bistrica	**500**	**10**	**453**	**-**	**16**	**7**	**10**	**-**	**2**	**-**	**2**	**20**
pravne osebe	23	1	14	-	4	3	-	-	1	-	-	6
fizične osebe	477	9	439	-	12	4	10	-	1	-	2	14
Izola/Isola	**557**	**13**	**479**	**-**	**27**	**8**	**20**	**-**	**7**	**1**	**2**	**6**
pravne osebe	106	1	81	-	14	-	6	-	3	1	-	-
fizične osebe	451	12	398	-	13	8	14	-	4	-	2	6

1) Podatki Ministrstva za notranje zadeve.
2) Mopedi in motorna kolesa s prostornino 50 in več ccm.

5.6 Prvič registrirana motorna vozila in prikolice po upravnih enotah in lastništvu, 2001[1] (nadaljevanje)

	Motorna vozila											Prikolice
	skupaj	motorna kolesa	osebni avtomobili	avtobusi	tovorna vozila	vlečna vozila	kombinirana vozila	osebna specialna vozila	tovorna specialna vozila	delovna vozila	traktorji	
Jesenice	**909**	**14**	**810**	**3**	**42**	**8**	**21**	**2**	**4**	**-**	**5**	**12**
pravne osebe	112	-	62	3	26	8	9	1	3	-	-	7
fizične osebe	797	14	748	-	16	-	12	1	1	-	5	5
Kamnik	**781**	**13**	**693**	**2**	**44**	**1**	**14**	**3**	**-**	**1**	**10**	**22**
pravne osebe	82	-	44	2	28	-	3	3	-	1	1	9
fizične osebe	699	13	649	-	16	1	11	-	-	-	9	13
Kočevje	**495**	**6**	**442**	**2**	**24**	**4**	**5**	**2**	**4**	**3**	**3**	**11**
pravne osebe	55	1	28	1	12	2	1	2	4	3	1	7
fizične osebe	440	5	414	1	12	2	4	-	-	-	2	4
Koper/Capodistria	**2176**	**41**	**1827**	**3**	**160**	**15**	**97**	**4**	**8**	**5**	**16**	**39**
pravne osebe	552	5	365	3	122	14	31	1	4	5	2	24
fizične osebe	1624	36	1462	-	38	1	66	3	4	-	14	15
Kranj	**2366**	**39**	**2075**	**5**	**122**	**12**	**56**	**21**	**6**	**2**	**28**	**54**
pravne osebe	456	2	300	3	88	3	37	17	3	2	1	21
fizične osebe	1910	37	1775	2	34	9	19	4	3	-	27	33
Krško	**597**	**14**	**535**	**-**	**25**	**1**	**11**	**2**	**1**	**1**	**7**	**25**
pravne osebe	68	2	46	-	11	1	5	1	-	1	1	14
fizične osebe	529	12	489	-	14	-	6	1	1	-	6	11
Laško	**396**	**3**	**348**	**1**	**19**	**-**	**9**	**2**	**1**	**2**	**11**	**14**
pravne osebe	30	-	18	-	8	-	1	1	-	2	-	4
fizične osebe	366	3	330	1	11	-	8	1	1	-	11	10
Lenart	**404**	**9**	**339**	**-**	**21**	**6**	**7**	**2**	**2**	**2**	**16**	**15**
pravne osebe	25	-	11	-	8	-	2	1	-	2	1	2
fizične osebe	379	9	328	-	13	6	5	1	2	-	15	13
Lendava/Lendva	**504**	**6**	**444**	**2**	**17**	**2**	**18**	**3**	**1**	**1**	**10**	**2**
pravne osebe	47	-	28	-	3	1	9	1	1	1	3	1
fizične osebe	457	6	416	2	14	1	9	2	-	-	7	1
Litija	**400**	**2**	**362**	**2**	**12**	**4**	**3**	**2**	**1**	**-**	**12**	**15**
pravne osebe	29	-	19	-	4	3	1	2	-	-	-	5
fizične osebe	371	2	343	2	8	1	2	-	1	-	12	10
Ljubljana	**14280**	**189**	**12432**	**4**	**868**	**51**	**492**	**80**	**83**	**38**	**43**	**259**
pravne osebe	5550	30	4267	2	698	39	333	63	72	36	10	152
fizične osebe	8730	159	8165	2	170	12	159	17	11	2	33	107
Ljutomer	**436**	**13**	**374**	**-**	**19**	**3**	**16**	**2**	**1**	**-**	**8**	**20**
pravne osebe	35	-	18	-	12	-	2	2	1	-	-	2
fizične osebe	401	13	356	-	7	3	14	-	-	-	8	18
Logatec	**283**	**8**	**243**	**1**	**14**	**2**	**3**	**2**	**2**	**3**	**5**	**15**
pravne osebe	21	-	12	-	3	-	-	1	2	2	1	4
fizične osebe	262	8	231	1	11	2	3	1	-	1	4	11
Maribor	**4880**	**80**	**4174**	**19**	**415**	**23**	**106**	**16**	**20**	**6**	**21**	**87**
pravne osebe	1132	8	649	19	327	17	69	12	20	6	5	48
fizične osebe	3748	72	3525	-	88	6	37	4	-	-	16	39
Metlika	**188**	**1**	**146**	**-**	**27**	**-**	**7**	**2**	**1**	**-**	**4**	**7**
pravne osebe	22	-	7	-	10	-	3	1	1	-	-	2
fizične osebe	166	1	139	-	17	-	4	1	-	-	4	5

5.6 Prvič registrirana motorna vozila in prikolice po upravnih enotah in lastništvu, 2001[1] (nadaljevanje)

	Motorna vozila											Prikolice
	skupaj	motorna kolesa	osebni avtomobili	avtobusi	tovorna vozila	vlečna vozila	kombinirana vozila	osebna specialna vozila	tovorna specialna vozila	delovna vozila	traktorji	
Mozirje	**339**	**4**	**291**	**-**	**28**	**1**	**3**	**3**	**1**	**1**	**7**	**15**
pravne osebe	24	-	12	-	7	1	2	1	-	1	-	3
fizične osebe	315	4	279	-	21	-	1	2	1	-	7	12
Murska Sobota	**1491**	**17**	**1320**	**3**	**70**	**1**	**25**	**6**	**6**	**6**	**37**	**16**
pravne osebe	181	-	97	3	44	1	12	2	5	6	11	5
fizične osebe	1310	17	1223	-	26	-	13	4	1	-	26	11
Nova Gorica	**2388**	**34**	**2068**	**22**	**122**	**23**	**77**	**8**	**6**	**3**	**25**	**73**
pravne osebe	370	2	213	21	83	7	30	5	4	3	2	23
fizične osebe	2018	32	1855	1	39	16	47	3	2	-	23	50
Novo mesto	**2252**	**23**	**1959**	**3**	**121**	**3**	**78**	**16**	**16**	**5**	**28**	**56**
pravne osebe	504	1	366	2	63	-	44	11	10	5	2	12
fizične osebe	1748	22	1593	1	58	3	34	5	6	-	26	44
Ormož	**326**	**11**	**269**	**-**	**16**	**5**	**7**	**1**	**-**	**-**	**17**	**11**
pravne osebe	21	-	8	-	6	4	-	1	-	-	2	4
fizične osebe	305	11	261	-	10	1	7	-	-	-	15	7
Pesnica	**409**	**4**	**367**	**2**	**18**	**3**	**6**	**3**	**1**	**-**	**5**	**12**
pravne osebe	34	-	14	1	10	3	2	3	1	-	-	8
fizične osebe	375	4	353	1	8	-	4	-	-	-	5	4
Piran/Pirano	**685**	**21**	**605**	**2**	**24**	**-**	**26**	**1**	**4**	**-**	**2**	**3**
pravne osebe	66	3	37	2	14	-	6	-	4	-	-	1
fizične osebe	619	18	568	-	10	-	20	1	-	-	2	2
Postojna	**662**	**12**	**591**	**-**	**28**	**1**	**20**	**3**	**2**	**1**	**4**	**5**
pravne osebe	68	-	42	-	11	-	10	2	1	1	1	2
fizične osebe	594	12	549	-	17	1	10	1	1	-	3	3
Ptuj	**1565**	**20**	**1361**	**-**	**72**	**18**	**44**	**7**	**9**	**4**	**30**	**59**
pravne osebe	163	2	75	-	38	12	22	4	4	4	2	24
fizične osebe	1402	18	1286	-	34	6	22	3	5	-	28	35
Radlje ob Dravi	**381**	**2**	**337**	**1**	**18**	**1**	**6**	**5**	**2**	**1**	**8**	**6**
pravne osebe	35	-	19	1	5	-	2	5	2	1	-	3
fizične osebe	346	2	318	-	13	1	4	-	-	-	8	3
Radovljica	**1032**	**18**	**936**	**1**	**38**	**2**	**25**	**1**	**1**	**1**	**9**	**19**
pravne osebe	94	1	57	-	19	1	13	1	1	1	-	3
fizične osebe	938	17	879	1	19	1	12	-	-	-	9	16
Ravne na Koroškem	**595**	**4**	**525**	**7**	**34**	**1**	**12**	**3**	**-**	**1**	**8**	**9**
pravne osebe	65	-	32	5	19	-	4	3	-	1	1	4
fizične osebe	530	4	493	2	15	1	8	-	-	-	7	5
Ribnica	**291**	**5**	**252**	**-**	**24**	**5**	**2**	**1**	**-**	**-**	**2**	**6**
pravne osebe	24	-	12	-	10	1	1	-	-	-	-	2
fizične osebe	267	5	240	-	14	4	1	1	-	-	2	4
Ruše	**372**	**8**	**332**	**-**	**20**	**-**	**5**	**1**	**-**	**2**	**4**	**4**
pravne osebe	40	-	24	-	9	-	4	1	-	2	-	-
fizične osebe	332	8	308	-	11	-	1	-	-	-	4	4
Sevnica	**337**	**2**	**288**	**2**	**23**	**1**	**7**	**1**	**3**	**-**	**10**	**12**
pravne osebe	30	-	18	1	8	1	1	-	1	-	-	1
fizične osebe	307	2	270	1	15	-	6	1	2	-	10	11

5.6 Prvič registrirana motorna vozila in prikolice po upravnih enotah in lastništvu, 2001[1] (nadaljevanje)

	Motorna vozila											Prikolice
	skupaj	motorna kolesa	osebni avtomobili	avtobusi	tovorna vozila	vlečna vozila	kombinirana vozila	osebna specialna vozila	tovorna specialna vozila	delovna vozila	traktorji	
Sežana	**1032**	**18**	**880**	**-**	**60**	**12**	**28**	**3**	**5**	**-**	**26**	**16**
pravne osebe	109	-	57	-	33	4	7	3	3	-	2	7
fizične osebe	923	18	823	-	27	8	21	-	2	-	24	9
Slovenj Gradec	**625**	**4**	**522**	**2**	**56**	**4**	**18**	**1**	**2**	**-**	**16**	**19**
pravne osebe	68	-	34	1	21	3	8	1	-	-	-	6
fizične osebe	557	4	488	1	35	1	10	-	2	-	16	13
Slovenska Bistrica	**921**	**27**	**795**	**2**	**51**	**2**	**32**	**4**	**1**	**2**	**5**	**21**
pravne osebe	89	-	47	1	22	2	10	4	1	2	-	8
fizične osebe	832	27	748	1	29	-	22	-	-	-	5	13
Slovenske Konjice	**535**	**10**	**444**	**3**	**38**	**4**	**16**	**1**	**1**	**3**	**15**	**15**
pravne osebe	78	1	50	1	18	-	4	-	-	3	1	2
fizične osebe	457	9	394	2	20	4	12	1	1	-	14	13
Šentjur pri Celju	**364**	**12**	**300**	**1**	**28**	**3**	**6**	**-**	**4**	**-**	**10**	**8**
pravne osebe	27	-	15	1	7	-	3	-	1	-	-	-
fizične osebe	337	12	285	-	21	3	3	-	3	-	10	8
Škofja Loka	**998**	**20**	**843**	**5**	**66**	**9**	**23**	**5**	**9**	**1**	**17**	**27**
pravne osebe	108	-	44	1	36	8	6	3	9	1	-	20
fizične osebe	890	20	799	4	30	1	17	2	-	-	17	7
Šmarje pri Jelšah	**656**	**14**	**552**	**1**	**42**	**9**	**19**	**3**	**2**	**3**	**11**	**27**
pravne osebe	59	-	26	-	16	3	7	2	1	3	1	7
fizične osebe	597	14	526	1	26	6	12	1	1	-	10	20
Tolmin	**652**	**7**	**587**	**2**	**24**	**3**	**14**	**2**	**4**	**1**	**8**	**7**
pravne osebe	52	-	29	1	13	-	3	2	3	1	-	4
fizične osebe	600	7	558	1	11	3	11	-	1	-	8	3
Trbovlje	**462**	**7**	**422**	**-**	**15**	**-**	**9**	**6**	**-**	**3**	**-**	**3**
pravne osebe	83	-	62	-	9	-	7	2	-	3	-	1
fizične osebe	379	7	360	-	6	-	2	4	-	-	-	2
Trebnje	**526**	**3**	**414**	**-**	**39**	**36**	**13**	**7**	**6**	**1**	**7**	**59**
pravne osebe	87	-	37	-	14	26	6	2	1	1	-	12
fizične osebe	439	3	377	-	25	10	7	5	5	-	7	47
Tržič	**359**	**7**	**320**	**1**	**9**	**5**	**7**	**-**	**2**	**1**	**7**	**9**
pravne osebe	27	-	14	1	5	2	2	-	1	1	1	4
fizične osebe	332	7	306	-	4	3	5	-	1	-	6	5
Velenje	**1084**	**27**	**942**	**-**	**73**	**2**	**24**	**9**	**3**	**1**	**3**	**10**
pravne osebe	152	1	86	-	45	-	10	6	2	1	1	3
fizične osebe	932	26	856	-	28	2	14	3	1	-	2	7
Vrhnika	**651**	**19**	**581**	**1**	**35**	**1**	**9**	**-**	**5**	**-**	**-**	**15**
pravne osebe	50	-	33	-	13	-	4	-	-	-	-	3
fizične osebe	601	19	548	1	22	1	5	-	5	-	-	12
Zagorje ob Savi	**427**	**5**	**388**	**1**	**12**	**-**	**7**	**3**	**1**	**-**	**10**	**6**
pravne osebe	41	-	28	1	6	-	4	1	1	-	-	2
fizične osebe	386	5	360	-	6	-	3	2	-	-	10	4
Žalec	**1026**	**18**	**904**	**1**	**59**	**1**	**24**	**1**	**3**	**4**	**11**	**10**
pravne osebe	150	-	100	1	34	1	8	-	1	4	1	2
fizične osebe	876	18	804	-	25	-	16	1	2	-	10	8

5.7 Število imetnikov vozniških dovoljenj po upravnih enotah prebivališča in po kategorijah vozniških dovoljenj, 2001

	KATEGORIJE								Število voznikov
	A	B	C	D	E	F	G	H	
SLOVENIJA	**202118**	**1098744**	**112663**	**11782**	**74863**	**291470**	**1140839**	**1143311**	**1143429**
Ajdovščina	3359	13199	1479	116	1184	5131	13724	13725	13725
Brežice	3395	13093	1613	162	1050	5660	13775	13775	13776
Celje	5998	34226	3183	321	2135	5595	34929	35305	35319
Cerknica	2282	8703	1036	102	759	3699	9183	9197	9198
Črnomelj	1678	9495	994	105	746	3682	9853	9899	9899
Domžale	4745	28990	2725	208	1787	5673	29528	29789	29791
Dravograd	1022	4814	592	45	392	1264	5028	5030	5032
Gornja Radgona	3333	11156	1334	145	993	4697	12050	12152	12152
Grosuplje	2878	17393	2176	210	1480	5362	18389	18391	18394
Hrastnik	688	5030	480	59	357	1025	5219	5228	5228
Idrija	2857	9377	935	109	673	2665	9803	9803	9806
Ilirska Bistrica	2058	8110	1280	100	1040	3356	8281	8357	8359
Izola/Isola	1061	8314	703	82	465	1530	8519	8613	8613
Jesenice	2596	17310	1501	211	868	3757	17753	17773	17773
Kamnik	2623	17368	1671	140	1079	3584	17780	17781	17781
Kočevje	1613	9606	1272	118	1037	2692	9808	9861	9861
Koper/Capodistria	4851	28324	2930	319	1811	5478	29076	29083	29084
Kranj	7698	43438	4065	460	2732	9611	44740	44743	44744
Krško	3697	14987	1692	120	1059	5483	15791	15813	15813
Laško	2161	9652	955	80	707	3195	10506	10529	10529
Lenart	1933	8756	1470	173	1006	3952	9699	9706	9706
Lendava/Lendva	2724	11961	1141	100	849	6215	13274	13285	13285
Litija	2114	10331	1173	97	865	2925	10817	10910	10910
Ljubljana	22585	181740	14364	1759	8793	19009	184710	184736	184744
Ljutomer	3416	9641	1256	120	947	4983	10245	10342	10344
Logatec	1260	6184	710	74	518	1829	6370	6437	6437
Maribor	11172	81060	7791	1017	4488	18000	83442	83447	83473
Metlika	646	4264	563	39	398	1718	4411	4417	4417
Mozirje	2056	8619	1082	112	801	3272	8902	9021	9021
Murska Sobota	8096	30771	3263	349	2285	15575	32733	32783	32785
Nova Gorica	8778	37121	3476	370	2615	12641	38229	38229	38229
Novo mesto	5590	33415	3814	373	2887	10439	34584	34585	34599
Ormož	1931	8107	1016	68	640	3794	8871	8871	8873
Pesnica	1724	9462	1345	168	814	3318	10220	10244	10245
Piran/Pirano	1412	9894	774	94	461	1620	10188	10191	10192
Postojna	2760	11562	1570	131	1178	3763	11814	11896	11897
Ptuj	8006	35287	4162	424	2490	13726	37966	37966	37967
Radlje ob Dravi	1920	8702	952	97	611	3019	9420	9439	9440
Radovljica	3879	19919	1751	256	1106	5143	20511	20617	20617
Ravne na Koroškem	2108	14649	1128	97	686	3692	15013	15017	15017
Ribnica	1461	6839	840	48	629	2984	7255	7366	7366
Ruše	1268	8192	921	102	536	2074	8584	8587	8587
Sevnica	1951	9519	1132	104	796	3358	10171	10170	10171
Sežana	3601	14071	1544	105	1137	5401	14409	14532	14533
Slovenj Gradec	2921	12217	1331	112	901	3735	12669	12669	12669
Slovenska Bistrica	4066	18241	2414	282	1449	6649	19550	19561	19561
Slovenske Konjice	2506	11414	1398	123	923	3651	12322	12334	12345
Šentjur pri Celju	2050	10322	1413	135	947	3700	10760	10806	10806
Škofja Loka	4343	22485	2436	293	1628	5961	23321	23325	23328
Šmarje pri Jelšah	3514	15715	2089	172	1433	5559	16861	17055	17063
Tolmin	2686	10914	1104	129	843	3312	11455	11456	11456
Trbovlje	1224	9434	708	64	463	1068	9653	9653	9653
Trebnje	1983	9581	1249	110	941	3959	10104	10105	10105
Tržič	1512	8370	734	112	474	1517	8618	8622	8622
Velenje	3761	23490	1852	170	1208	4102	24093	24097	24097
Vrhnika	1895	12097	1187	114	780	2885	12530	12541	12541
Zagorje ob Savi	1257	8865	885	86	663	1809	9111	9136	9136
Žalec	4906	22607	2165	198	1454	7423	23815	23899	23899
Drugo	510	10341	1844	193	866	551	10404	10411	10416

5.8 Prometne nesreče in posledice na cestah, 1990-2001

	1990	1992	1993	1994	1995	1996	1997	1998	1999	2000
Prometne nesreče [1]	5177	6290	6586	6540	6348	6968	5837	6929	8469	9199
Posledice										
Mrtvi	517	493	505	415	389	357	309	334	313	278
vozniki [2]	277	285	281	231	226	237	180	203	191	175
potniki	132	97	125	101	100	68	75	70	62	61
pešci	108	111	99	83	63	52	54	61	60	42
Hudo poškodovani	2638	2555	2613	2537	2197	2160	1685	2047	2995	2689

1) Prikazane so prometne nesreče s smrtnim izidom in telesno poškodbo.
2) Vključeni so tudi vozniki koles in vpreg.

5.9 Posledice prometnih nesreč, 2001

	Skupaj	Mrtvi	Poškodovani
SKUPAJ	**12951**	**278**	**12673**
Vozniki - vsi	8326	175	8151
osebnih avtomobilov	6025	92	5933
tovornih in specialnih tovornih vozil	196	5	191
avtobusov	6	-	6
traktorjev	43	10	33
motornih koles	463	36	427
mopedov in koles z motorjem	716	14	702
drugih motornih vozil	59	1	58
koles	818	17	801
Potniki	3691	60	3631
Pešci	906	42	864
Drugo	28	1	27

5.10 Število prometnih nesreč po kategorijah cest, 2001

	Skupaj	S smrtnim izidom	S telesno poškodbo	Z materialno škodo
SKUPAJ	**39431**	**243**	**8956**	**30232**
Avtoceste	1429	15	277	1137
Hitre ceste in glavne ceste I. in II. reda	7067	51	1723	5293
Regionalne ceste I., II. in III. reda ter turistične ceste	7411	77	2097	5237
Lokalne ceste	2290	28	659	1603
Naselje z uličnim sistemom	16550	30	3145	13375
Naselje brez uličnega sistema	4684	42	1055	3587

5.11 Posledice prometnih nesreč po mesecih, dnevih in urah, 2001

	Posledice prometnih nesreč		
	skupaj	mrtvi	poškodovani
	Po mesecih		
SKUPAJ	**12951**	**278**	**12673**
I	800	13	787
II	841	18	823
III	974	11	963
IV	1135	19	1116
V	1237	37	1200
VI	1230	34	1196
VII	1190	35	1155
VIII	1224	34	1190
IX	1134	22	1112
X	1208	24	1184
XI	1034	14	1020
XII	944	17	927
	Po dnevih		
Ponedeljek	1873	28	1845
Torek	1660	24	1636
Sreda	1705	39	1666
Četrtek	1812	40	1772
Petek	2134	51	2083
Sobota	2053	56	1997
Nedelja	1714	40	1674
	Po urah		
1-4	627	29	598
5-6	854	28	826
7-8	948	11	937
9-10	1041	19	1022
11-12	1203	16	1187
13-14	1826	23	1803
15-16	1823	19	1804
17-18	1744	41	1703
19-20	1388	35	1353
21-22	975	27	948
23-24	522	30	492

5.12 Prometne nesreče in posledice po upravnih enotah, 2001

	Prometne nesreče				Posledice				
	skupaj	s smrtnim izidom	s telesno poškodbo	z materialno škodo	skupaj	mrtvi	hudo poško-dovani	lahko poško-dovani	brez poškodb
SLOVENIJA	**39431**	**243**	**8956**	**30232**	**77372**	**278**	**2689**	**9984**	**64421**
Ajdovščina	309	3	79	227	565	3	23	92	447
Brežice	411	2	79	330	779	2	29	86	662
Celje	1688	8	417	1263	3429	11	80	503	2835
Cerknica	160	2	37	121	296	2	15	37	242
Črnomelj	225	5	60	160	410	6	39	37	328
Domžale	1208	5	313	890	2477	5	101	354	2017
Dravograd	172	-	47	125	348	-	15	58	275
Gornja Radgona	358	6	64	288	656	6	20	68	562
Grosuplje	659	7	148	504	1244	9	52	162	1021
Hrastnik	160	-	22	138	308	-	6	21	281
Idrija	154	-	30	124	258	-	10	24	224
Ilirska Bistrica	255	2	74	179	464	2	15	88	359
Izola/Isola	349	3	57	289	694	3	27	67	597
Jesenice	421	1	65	355	763	2	28	53	680
Kamnik	519	6	143	370	1052	6	48	154	844
Kočevje	211	4	64	143	422	5	38	54	325
Koper/Capodistria	1076	9	149	918	2257	12	36	163	2046
Kranj	1177	10	270	897	2355	10	102	278	1965
Krško	421	4	95	322	620	4	50	85	481
Laško	258	4	52	202	485	6	10	71	398
Lenart	411	3	110	298	854	4	25	123	702
Lendava/Lendva	305	1	75	229	577	1	28	76	472
Litija	415	4	117	294	807	4	47	143	613
Ljubljana Bežigrad	1732	3	312	1417	3557	4	87	344	3122
Ljubljana Center	1183	-	242	941	2462	-	62	261	2139
Ljubljana Moste-Polje	1730	5	257	1468	3523	5	79	277	3162
Ljubljana Šiška	1814	2	337	1475	3754	2	128	340	3284
Ljubljana Vič-Rudnik	1912	10	461	1441	3833	11	141	516	3165
Ljutomer	310	3	54	253	573	5	18	50	500
Logatec	219	1	45	173	387	1	15	43	328
Maribor	4284	13	970	3301	8724	13	109	1325	7277
Metlika	89	1	27	61	174	1	12	21	140
Mozirje	191	3	49	139	357	3	13	57	284
Murska Sobota	1137	5	291	841	2102	5	109	286	1702
Nova Gorica	710	14	136	560	1382	18	56	132	1176
Novo mesto	1014	13	264	737	1968	14	188	190	1576
Ormož	288	3	65	220	502	3	10	86	403
Pesnica	415	2	84	329	752	3	17	100	632
Piran/Pirano	552	-	82	470	1050	-	15	80	955
Postojna	383	3	98	282	709	3	40	98	568
Ptuj	1698	11	507	1180	3355	13	57	647	2638
Radlje ob Dravi	251	1	90	160	468	1	18	100	349
Radovljica	645	3	98	544	1261	4	49	103	1105
Ravne na Koroškem	358	2	93	263	680	2	24	108	546
Ribnica	137	1	47	89	261	1	22	41	197
Ruše	208	1	50	157	393	1	8	65	319
Sevnica	236	2	50	184	333	2	26	40	265
Sežana	608	8	142	458	1116	9	47	163	897
Slovenj Gradec	365	2	110	253	711	2	24	136	549
Slovenska Bistrica	721	4	188	529	1347	6	24	254	1063
Slovenske Konjice	580	3	205	372	1109	5	67	238	799
Šentjur pri Celju	344	1	83	260	669	1	26	98	544
Škofja Loka	348	4	87	257	688	5	28	90	565
Šmarje pri Jelšah	589	7	164	418	1104	8	60	175	861
Tolmin	234	6	59	169	415	6	17	61	331
Trbovlje	252	1	32	219	484	1	11	26	446
Trebnje	262	3	60	199	495	3	44	46	402
Tržič	174	2	40	132	319	2	19	29	269
Velenje	709	1	177	531	1512	1	49	218	1244
Vrhnika	397	1	80	316	745	1	45	64	635
Zagorje ob Savi	199	1	43	155	366	1	7	49	309
Žalec	829	8	209	612	1609	9	73	230	1297
Drugo	2	-	1	1	3	-	1	-	2

5.13 Cestni javni prevoz potnikov[1], 2000 in 2001

		2000	2001
Avtobusi	- število	1195	1253
	- sedeži	57880	61745
	- stojišča	15101	18671
Avtodnevi	- vsi	435115	-
	- sposobnih vozil	394764	-
	- vozil na delu	341282	-
Ure vožnje vozil (tisoč)		2214	-
Prevoženi km (tisoč)	- skupaj	70508	71170
	- s potniki	68568	69683
Prepeljani potniki (tisoč)	-skupaj	74560	72504
	- v notranjem prevozu	73083	71103
	od tega: v mestnem prevozu	49689	41509
	- v mednarodnem prevozu	1477	1401
Potniški km (tisoč)	-skupaj	1580509	1469580
	- v notranjem prevozu	1488328	1401598
	- v mednarodnem prevozu	92181	67982
Porabljeno gorivo (t)	- bencin in plinsko olje	21597	-

1) Brez avtobusnih prevozov samostojnih prevoznikov in prevozov potnikov s taksiji in osebnimi avtomobili.

5.14 Prevoz potnikov in potniški km po mesecih v cestnem javnem prevozu, 2001[1]

1000

	Prevoženi km	Prepeljani potniki			Potniški km		
		skupaj	v notranjem prevozu	v mednarodnem prevozu	skupaj	v notranjem prevozu	v mednarodnem prevozu
2001	**71170**	**72504**	**71103**	**1401**	**1469580**	**1401598**	**67982**
Ø 2001	5931	6042	5925	117	122465	116800	5665
Januar	5883	7053	6942	111	132948	129578	3370
Februar	5245	5843	5741	102	114601	110132	4469
Marec	6049	6722	6632	90	129868	125461	4407
April	6140	6419	6284	135	136070	129169	6901
Maj	7011	7060	6921	139	152553	146437	6116
Junij	7064	6920	6784	136	148522	141476	7046
Julij	5042	4916	4815	101	100981	95049	5932
Avgust	4794	4467	4368	99	88270	82195	6075
September	6473	6169	6031	138	131134	123731	7403
Oktober	6650	6253	6112	141	136664	130014	6650
November	5692	5501	5384	117	105545	100778	4767
December	5127	5181	5089	92	92424	87578	4846

1) Brez avtobusnih prevozov samostojnih prevoznikov in prevozov potnikov s taksiji in osebnimi avtomobili.

5.15 Cestni javni prevoz blaga[1], 31. 12. 2000 in 31. 12. 2001

		31. 12. 2000	31. 12. 2001
Tovorni avtomobili			
število		1727	1011
nosilnost	(t)	29380	13913
avtodnevi skupaj	(1000)	620	-
avtodnevi sposobnih vozil	(1000)	536	-
avtodnevi vozil na delu	(1000)	429	-
ure vožnje vozil	(1000)	3127	-
prevoženi km skupaj	(1000)	147355	80145
prevoženi km z blagom	(1000)	122152	66210
Vlačilci			
število		-	837
nosilnost	(t)	-	20152
prevoženi km skupaj	(1000)	-	84387
prevoženi km z blagom	(1000)	-	68726
Specialna tovorna vozila			
število		203	190
nosilnost	(t)	2077	1820
avtodnevi skupaj	(1000)	73	-
avtodnevi sposobnih vozil	(1000)	68	-
avtodnevi vozil na delu	(1000)	50	-
ure vožnje vozil	(1000)	330	-
prevoženi km skupaj	(1000)	13780	12605
prevoženi km z blagom	(1000)	10268	9667
Prikolice			
število		626	639
nosilnost	(t)	9694	10326
avtodnevi skupaj	(1000)	225	-
avtodnevi sposobnih vozil	(1000)	184	-
avtodnevi vozil na delu	(1000)	134	-
ure vožnje vozil	(1000)	1105	-
prevoženi km skupaj	(1000)	34999	45994
prevoženi km z blagom	(1000)	28992	38005
Porabljeno gorivo (bencin in plinsko olje)	(t)	49222	-

1) Brez prevozov blaga samostojnih prevoznikov.

5.16 Prevoženi kilometri s tovornimi vozili v cestnem javnem prevozu, 2001[1]

1000

	Vsa vozila	Tovorni avtomobili	Vlačilci	Specialna tovorna vozila	Prikolice
2001	**223131**	**80145**	**84387**	**12605**	**45994**
∅ 2001	18594	6679	7032	1050	3833
Januar	17977	6676	6725	1006	3570
Februar	18110	6632	6736	994	3748
Marec	20027	7273	7659	1155	3940
April	18384	6516	7138	1113	3617
Maj	19059	6815	7459	1022	3763
Junij	18756	6770	7195	1047	3744
Julij	18826	6159	6657	1037	4973
Avgust	14819	5373	5428	859	3159
September	19663	7268	7458	1071	3866
Oktober	21174	7759	8243	1133	4039
November	19494	7076	7200	1098	4120
December	16842	5828	6489	1070	3455

1) Brez prevozov blaga samostojnih prevoznikov.

5.17 Prevoz blaga po izvoru in namembnosti v cestnem javnem prevozu, 2001[1)]

	Ves prevoz	Notranji prevoz	Mednarodni prevoz				
			skupaj	izvoz	uvoz	tranzit	prevoz v tujini
	Blago (1000 t)						
2001	**4656**	**2133**	**2523**	**1167**	**1106**	**230**	**20**
∅ 2001	388	178	210	97	92	19	2
Januar	362	167	195	92	85	17	1
Februar	361	162	199	93	86	18	2
Marec	416	190	226	105	99	20	2
April	397	189	208	98	91	18	1
Maj	400	182	218	100	97	20	1
Junij	383	173	210	97	90	21	2
Julij	381	171	210	95	94	19	2
Avgust	341	167	174	78	81	14	1
September	410	187	223	104	98	19	2
Oktober	446	198	248	116	104	26	2
November	404	183	221	100	98	21	2
December	355	164	191	89	83	17	2
	Tonski km (mio)						
2001	**2267**	**216**	**2051**	**963**	**788**	**271**	**29**
∅ 2001	189	18	171	80	66	23	2
Januar	185	17	168	78	66	22	2
Februar	184	16	168	78	65	23	2
Marec	214	18	196	90	78	25	3
April	188	18	170	81	66	21	2
Maj	193	18	175	81	68	24	2
Junij	186	16	170	78	64	25	3
Julij	181	19	162	77	61	21	3
Avgust	148	18	130	63	49	16	2
September	200	20	180	87	68	22	3
Oktober	211	21	190	89	73	26	2
November	195	18	177	82	67	25	3
December	182	17	165	79	63	21	2

1) Brez prevozov blaga samostojnih prevoznikov.

5.18 Zaposlene osebe v cestnem javnem prevozu, 31. 12. 2001

	Skupaj	Cestni javni prevoz				Zaposlene osebe zunaj cestnega prevoza
		skupaj	vozniki	sprevodniki	druge zaposlene osebe v cestnem prevozu	
SKUPAJ	**6266**	**5398**	**3596**	**27**	**1775**	**868**
Potniški promet	2634	2478	1443	27	1008	156
Blagovni promet	3632	2920	2153	-	767	712

5.19 Cestni potniški in blagovni prevoz za lastne potrebe, 2001[1)]

	Število avtobusov / tovornih prevoznih sredstev	Število potniških mest[5)]	Nosilnost t	Prevoženi km 1000	Prepeljani potniki	Potniški km 1000	Prepeljano blago 1000 t	Tonski km mio	Porabljeno gorivo t
Potniški promet[2)]	17	544	-	231	200850	3815	-	-	54
Blagovni promet[3)4)]	7443	-	55560	242026	-	-	116558	3428	555381

1) Ocena.
2) Zajeti poslovni subjekti, ki imajo več kot en avtobus z 10 sedeži in več. Brez avtobusnih prevozov za lastne potrebe, ki jih opravljajo javni cestni prevozniki in samostojni prevozniki, ter brez prevozov potnikov s taksiji in osebnimi avtomobili.
3) Zajeti poslovni subjekti, ki imajo več kot eno tovorno vozilo z nosilnostjo 1 tone in več. Brez prevozov blaga za lastne potrebe, ki jih opravljajo javni cestni prevozniki in prevozov blaga samostojnih prevoznikov.
4) Vključeni so tovorni avtomobili, specialna tovorna vozila in prikolice.
5) Seštevek sedežev in stojišč.

6. MEJNI PREHODI, SLOVENIJA

6.1 Prihodi potnikov in blaga čez državno mejo v mednarodnem in obmejnem prometu, 1965-2001

1000

	Potniki				Blago[2]					
	skupaj	mednarodni promet[1]	obmejni promet	od vsega cestni	skupaj		od vsega mednarodni promet[1]		od mednarodnega tranzit	
					tovorna vozila	blago t	tovorna vozila	blago t	tovorna vozila	blago t
1965	12647	7403	5244	11101	58	270	47	261	12	88
1966	27122	17189	9933	24988	65	300	54	293	19	113
1967	36844	24782	12062	35076	76	572	65	554	20	151
1968	38416	25797	12619	36826	87	691	76	636	24	236
1969	46371	31301	15070	44594	88	760	77	704	27	253
1970	53760	35934	17826	51277	129	1178	115	1082	34	333
1971	44524	28173	16351	42101	154	1549	124	1270	34	357
1972	46432	29325	17107	43671	166	1234	134	1113	36	368
1973	46431	30210	16221	43289	187	1412	158	1321	48	489
1974	35514	24146	11368	32402	199	1700	180	1607	61	624
1975	43053	28871	14182	40644	254	2247	230	2107	121	1258
1976	46216	29723	16493	43936	290	2470	270	2399	163	1674
1977	41704	27551	14153	39183	259	2242	243	2201	133	1339
1978	46079	32547	13532	43574	226	1979	212	1957	115	1167
1979	37758	27776	9982	35213	219	1988	203	1954	89	1088
1980	33305	24498	8807	30756	206	2015	193	1973	94	1180
1981	33976	25548	8428	31400	247	2457	223	2400	108	1538
1982	31431	23441	7990	28752	237	2564	216	2496	106	1555
1983	24147	17129	7018	22638	246	2733	225	2650	105	1587
1984	29950	20096	9854	28188	276	2550	258	2501	112	1730
1985	37953	27190	10763	36114	284	2873	259	2819	109	1658
1986	40703	28881	11822	38920	320	2961	299	2924	107	1724
1987	43728	31392	12336	41930	276	2550	258	2501	97	1519
1988	48143	35306	12837	46362	284	2762	266	2713	97	1477
1989	51738	38960	12778	49944	329	3203	312	3144	113	1697
1990	64004	50455	13549	62137	371	3773	354	3708	118	1717
1991	38810	28339	10471	38005	305	2926	292	2896	110	1382
1992	73395	58971	14424	71968	868	7980	850	7945	381	3834
1993	84398	69007	15391	82642	943	8700	914	8538	442	4637
1994	95734	80161	15573	93522	1054	10273	1021	10068	543	5708
1995	93002	77465	15537	90752	1182	11958	1144	11717	625	6842
1996	101379	85970	15409	98712	1332	12941	1286	12704	735	7609
1997	104736	89752	14984	101572	1477	13907	1437	13732	835	8383
1998	91546	79472	12074	89850	1456	13344	1434	13263	806	8114
1999	85901	75030	10871	84279	1482	15446	1461	15361	792	8745
2000	91059	79691	11368	89502	1546	16385	1491	16253	797	9276
2001	88968	77813	11155	87374	1641	15881	1619	15771	830	9472

1) Vključen tudi meddržavni promet v cestnem mejnem prometu.
2) Samo v cestnem prometu.

6.2 Prehodi potnikov čez državno mejo po panogah transporta, 2001

		Prihodi			Odhodi		
		ves promet	mednarodni promet	obmejni promet	ves promet	mednarodni promet	obmejni promet
Skupaj potniki	skupaj	88968042	77813250	11154792	87761724	76592156	11169568
	domači	27089570	21530277	5559293	26854880	21344742	5510138
	tuji	61878472	56282973	5595499	60906844	55247414	5659430
Železniški transport	vsi potniki[1]	1040755	1034752	6003	998625	992432	6193
	domači	183709	182668	1041	185128	184027	1101
	tuji	857046	852084	4962	813497	808405	5092
Pomorski transport	vsi potniki	63209	63209	-	58473	58473	-
	domači	12104	12104	-	13055	13055	-
	tuji	51105	51105	-	45418	45418	-
Zračni transport	vsi potniki	490000	490000	-	488735	488735	-
	domači	256968	256968	-	257354	257354	-
	tuji	233032	233032	-	232040	232040	-
Cestni transport[2]	vsi potniki	87374078	76225289[3]	11148789	86215891	75052516[3]	11163375
	domači	26636789	21078537[3]	5558252	26400002	20890965[3]	5509037
	tuji	60737289	55146752[3]	5590537	59815889	54161551[3]	5654338

1) Štet tudi tranzit.
2) Šteti so le potniki, ki so prišli s potniškimi vozili.
3) Vključen tudi meddržavni promet.

6.3 Prihodi potnikov čez državno mejo v železniškem[1] transportu, 2001

	Skupaj		Mednarodni promet		Obmejni promet	
	vsi potniki	tuji	vsi potniki	tuji	vsi potniki	tuji
	Po prehodih					
SKUPAJ	**1040755**	**857046**	**1034752**	**852084**	**6003**	**4962**
Dravograd	828	281	827	281	1	-
Dobova	395952	330234	395952	330234	-	-
Hodoš	10081	8377	10081	8377	-	-
Hrpelje-Kozina	6504	3224	6504	3224	-	-
Ilirska Bistrica	51933	35822	51933	35822	-	-
Jesenice	317960	259780	315860	258720	2100	1060
Maribor	71946	57321	71946	57321	-	-
Metlika	16229	14228	16229	14228	-	-
Nova Gorica	5764	5764	1862	1862	3902	3902
Sežana	114760	104086	114760	104086	-	-
Središče	48798	37929	48798	37929	-	-
	Po mesecih					
Januar	77375	63124	76893	62722	482	402
Februar	65575	52553	65118	52167	457	386
Marec	72663	58431	72155	58003	508	428
April	77239	62958	76753	62562	486	396
Maj	78990	64396	78464	63970	526	426
Junij	83423	68990	82913	68570	510	420
Julij	127781	109567	127249	109135	532	432
Avgust	122443	102182	121975	101804	468	378
September	99083	83072	98573	82652	510	420
Oktober	80199	65627	79687	65195	512	432
November	75329	60483	74819	60063	510	420
December	80655	65663	80153	65241	502	422

1) Štet tudi tranzit.

6.4 Prihodi potnikov čez državno mejo v pomorskem transportu, 2001

	Skupaj		Mednarodni promet		Obmejni promet	
	vsi potniki	tuji	vsi potniki	tuji	vsi potniki	tuji
2001	**63209**	**51105**	**63209**	**51105**	-	-
Januar	72	58	72	58	-	-
Februar	81	63	81	63	-	-
Marec	276	233	276	233	-	-
April	3070	2062	3070	2062	-	-
Maj	7546	5906	7546	5906	-	-
Junij	11448	8433	11448	8433	-	-
Julij	11743	10143	11743	10143	-	-
Avgust	13859	12041	13859	12041	-	-
September	8770	7258	8770	7258	-	-
Oktober	5790	4425	5790	4425	-	-
November	428	375	428	375	-	-
December	126	108	126	108	-	-

6.5 Prihodi potnikov čez državno mejo v zračnem transportu, 2001

	Mednarodni promet		
	vsi potniki	domači	tuji
2001	**490000**	**256968**	**233032**
Januar	32751	17158	15593
Februar	25642	13741	11901
Marec	35345	18694	16651
April	39302	20562	18740
Maj	43790	23080	20710
Junij	46109	24042	22067
Julij	60749	31761	28988
Avgust	57939	30940	26999
September	53665	28199	25466
Oktober	39888	20717	19171
November	27169	14029	13140
December	27651	14045	13606

6.6 Prihodi potniških motornih vozil in potnikov čez cestne mejne prehode v mednarodnem in meddržavnem prometu, 2001

	Vsa		Osebni avtomobili		Avtobusi		Motorna kolesa	
	vozila	potniki	vozila	potniki	vozila	potniki	vozila	potniki
	Po državah, kjer so vozila registrirana							
SKUPAJ	**22788717**	**76225289**	**22501014**	**67785237**	**204818**	**8341831**	**82885**	**98221**
Slovenija	6507540	21078537	6442618	19496397	40319	1553697	24603	28443
Albanija	292	421	292	421	-	-	-	-
Avstrija	2968457	9724100	2930596	8851182	21719	854628	16142	18290
Belgija	23084	78541	22758	68132	225	10285	101	124
Belorusija	155	1046	130	376	25	670	-	-
Bolgarija	2860	15458	2698	8114	162	7344	-	-
Bosna in Hercegovina	295296	1258393	286682	864937	8614	393456	-	-
Češka republika	278007	1253138	266243	844594	11421	408065	343	479
Danska	8608	27888	8532	25520	54	2340	22	28
Finska	2320	8010	2302	7215	18	795	-	-
Francija	77275	271017	76410	232487	837	38496	28	34
Grčija	3130	11245	3088	9358	42	1887	-	-
Hrvaška	6374335	21097796	6319552	19083979	50622	2008099	4161	5718
Italija	3382153	10563147	3344537	9916819	14905	618390	22711	27938
Jugoslavija	32322	129022	31274	90549	1048	38473	-	-
Madžarska	223849	732656	221223	676302	1398	54918	1228	1436
Makedonija	15821	76485	15120	45846	701	30639	-	-
Nemčija	1899433	6486130	1864390	5502894	22795	969107	12248	14129
Nizozemska	168102	638198	164204	509112	3247	128288	651	798
Norveška	3142	11209	3107	9586	35	1623	-	-
Poljska	96364	386420	94109	301215	2193	85129	62	76
Romunija	7432	29919	7236	22443	196	7476	-	-
Ruska federacija	1673	5469	1658	4927	15	542	-	-
Slovaška	115833	489615	111933	355082	3769	134368	131	165
Španija	3238	12181	3187	9919	51	2262	-	-
Švedska	14811	48224	14675	44200	87	3957	49	67
Švica	232382	831108	229279	704725	2770	125968	333	415
Turčija	3309	13182	3245	10297	64	2885	-	-
Ukrajina	707	2439	684	2054	15	375	8	10
Velika Britanija	5860	23340	5673	17126	123	6143	64	71
Države, nastale na ozemlju nekdanje SZ	5474	14668	5468	14448	6	220	-	-
Druge države	35453	906287	18111	54981	17342	851306	-	-
	Po prehodih							
Meja z Italijo	**5909577**	**19675491**	**5806183**	**17163150**	**50837**	**2452551**	**52557**	**59790**
Fernetiči	954044	3941669	937391	3192284	16653	749385	-	-
Kozina	848981	2887882	841201	2498882	7780	389000	-	-
Lazaret	221527	669877	221412	664127	115	5750	-	-
Lipica	378079	1125851	377797	1114103	282	11748	-	-
Neblo	133926	250074	133923	249936	3	138	-	-
Predel	115910	333205	102894	290518	576	28850	12440	13837
Rateče	352362	1175137	337809	1013437	3003	150150	11550	11550
Robič	96475	281826	94650	269418	222	10805	1603	1603
Rožna dolina	666102	1992130	654260	1967336	658	13610	11184	11184
Škofije	1233428	4252075	1202086	3259557	18211	973820	13131	18698
Učeja	16353	35758	14939	32484	35	1737	1379	1537
Vrtojba	892390	2730007	887821	2611068	3299	117558	1270	1381
Meja z Avstrijo	**6436483**	**21448399**	**6376435**	**19372638**	**52117**	**2066727**	**7931**	**9034**
Gederovci	462278	1399201	461031	1346004	1247	53197	-	-
Gornja Radgona	513944	1564637	511031	1512247	1284	50454	1629	1936
Holmec	257480	793113	257188	780973	292	12140	-	-
Jezersko	33394	100022	30231	90693	147	5880	3016	3449
Jurij	65733	194930	64545	189303	91	4530	1097	1097
Karavanke	789074	2975496	776132	2328396	12942	647100	-	-
Korensko sedlo	436943	1335457	436419	1309257	524	26200	-	-
Kuzma	218721	656584	218408	645447	313	11137	-	-
Libeliče	4967	14429	4967	14429	-	-	-	-
Ljubelj	361954	1094009	360328	1024694	1626	69315	-	-
Mežica - Reht	20188	36967	20188	36967	-	-	-	-
Radelj	180274	553153	179205	549081	73	2800	996	1272
Sv. Duh na Ostrem vrhu	4273	14695	4162	14406	5	151	106	138

6.6 Prihodi potniških motornih vozil in potnikov čez cestne mejne prehode v mednarodnem in meddržavnem prometu, 2001 (nadaljevanje)

	Vsa		Osebni avtomobili		Avtobusi		Motorna kolesa	
	vozila	potniki	vozila	potniki	vozila	potniki	vozila	potniki
	Po prehodih							
Šentilj	2545249	9010662	2513318	7893077	31931	1117585	-	-
Trate	314552	872803	313339	866063	126	5598	1087	1142
Vič	227459	832241	225943	771601	1516	60640	-	-
Meja z Madžarsko	**359746**	**1208926**	**352450**	**1096423**	**4147**	**108892**	**3149**	**3611**
Dolga vas	233266	813557	227193	716710	3763	94075	2310	2772
Hodoš	36766	127907	36387	113308	379	14599	-	-
Kobilje	15263	45825	15263	45825	-	-	-	-
Martinje	10980	32153	10975	31935	5	218	-	-
Pince	56867	169975	56028	169136	-	-	839	839
Prosenjakovci	6604	19509	6604	19509	-	-	-	-
Meja s Hrvaško	**10082911**	**33892473**	**9965946**	**30153026**	**97717**	**3713661**	**19248**	**25786**
Babno polje	92470	281092	88306	253641	2631	25654	1533	1797
Bistrica ob Sotli	126850	358827	125650	342956	372	14880	828	991
Dobovec	184551	399149	181002	347111	1890	50155	1659	1883
Dragonja	1047900	3620617	1033285	3449342	5235	157050	9380	14225
Gibina	90304	267673	89804	264082	105	3136	395	455
Gruškovje	1071708	3956381	1052201	3156603	19507	799778	-	-
Imeno	80054	223370	79531	222766	-	-	523	604
Jelšane	760669	2617845	745325	2083918	15344	533927	-	-
Metlika	463458	1507205	459788	1408346	3670	98859	-	-
Obrežje	1188157	4343781	1170937	3482781	17220	861000	-	-
Orešje	55776	99092	55776	99092	-	-	-	-
Ormož	175415	542566	174666	536821	159	4967	590	778
Petišovci	382395	1208118	380137	1179839	1686	27608	572	671
Petrina	140357	412392	139843	399788	514	12604	-	-
Podplanina	8769	26816	8769	26816	-	-	-	-
Razkrižje	84816	249856	84564	249578	-	-	252	278
Rigonce	252696	766005	252261	749917	435	16088	-	-
Rogatec	556674	1438180	555752	1437258	60	60	862	862
Sečovlje	1008733	3438726	1000811	3261279	6650	175904	1272	1543
Slovenska vas	536091	1588831	536038	1587470	53	1361	-	-
Sočerga	442153	1407389	437637	1313856	3134	91834	1382	1699
Središče ob Dravi	149231	721301	146201	578695	3030	142606	-	-
Starod	749239	2815530	740381	2448494	8858	367036	-	-
Vinica	93428	274728	93280	270790	148	3938	-	-
Zavrč	276914	1117330	270358	810858	6556	306472	-	-
Zgornji Leskovec	64103	209673	63643	190929	460	18744	-	-
	Po mesecih							
Januar	1493147	4933755	1479162	4442686	11675	487400	2310	3669
Februar	1359073	4432792	1347958	4019115	9997	412287	1118	1390
Marec	1633862	5383018	1617295	4810038	14325	570445	2242	2535
April	1896043	6332345	1872904	5591273	18038	734743	5101	6329
Maj	1898024	6377243	1870747	5638548	17601	727597	9676	11098
Junij	2114870	7295882	2080891	6347120	22833	935201	11146	13561
Julij	2683512	9072425	2642214	8107364	23591	944280	17707	20781
Avgust	2886971	9620175	2843406	8648828	23323	947736	20242	23611
September	2021107	6926043	1991254	6012459	22693	905330	7160	8254
Oktober	1792473	5977861	1773361	5284493	16221	690085	2891	3283
November	1529907	5008040	1515540	4513475	12211	492157	2156	2408
December	1479728	4865710	1466282	4369838	12310	494570	1136	1302

6.7 Prihodi potniških motornih vozil in potnikov čez cestne mejne prehode v obmejnem prometu, 2001

	Vsa		Osebni avtomobili		Avtobusi		Motorna kolesa	
	vozila	potniki	vozila	potniki	vozila	potniki	vozila	potniki
	Po državah, kjer so vozila registrirana							
SKUPAJ	**4948609**	**11148789**	**4929440**	**10861576**	**5714**	**273564**	**13455**	**13649**
Slovenija	2566809	5558252	2558503	5381041	3623	172473	4683	4738
Avstrija	82080	188517	81445	187857	-	-	635	660
Hrvaška	81948	154793	81841	154686	-	-	107	107
Italija	2217772	5247227	2207651	5137992	2091	101091	8030	8144
	Po prehodih							
Meja z Italijo	**4701560**	**10618762**	**4683577**	**10332780**	**5714**	**273564**	**12269**	**12418**
Britof	4174	6407	4174	6407	-	-	-	-
Čampore	30294	47928	29303	46846	-	-	991	1082
Fernetiči	247553	725175	246554	680220	999	44955	-	-
Golo Brdo	8906	12485	8906	12485	-	-	-	-
Gorjansko	64198	105526	64192	105256	6	270	-	-
Hum	13962	20011	13962	20011	-	-	-	-
Kašteljer	80559	139868	79007	138258	-	-	1552	1610
Klariči	19840	29289	19839	29244	1	45	-	-
Kozina	122386	353182	121485	308132	901	45050	-	-
Lazaret	126203	374877	124337	373011	-	-	1866	1866
Lipica	337676	881143	337676	881143	-	-	-	-
Livek	3225	5442	3225	5442	-	-	-	-
Lokvice	21522	29883	21522	29883	-	-	-	-
Medana	3052	3522	3052	3522	-	-	-	-
Miren	343870	590874	343870	590874	-	-	-	-
Most na Nadiži	1054	1599	1054	1599	-	-	-	-
Neblo	74917	179310	74917	179310	-	-	-	-
Osp	50377	83485	50377	83485	-	-	-	-
Plavlje	402199	696534	402199	696534	-	-	-	-
Plešivo	45605	60146	45605	60146	-	-	-	-
Podsabotin	2665	3864	2665	3864	-	-	-	-
Predel	3298	7737	3298	7737	-	-	-	-
Rateče	7191	21569	7191	21569	-	-	-	-
Repentabor	142509	211673	142509	211673	-	-	-	-
Robič	45902	122022	45772	121308	130	714	-	-
Robidišče	365	1092	365	1092	-	-	-	-
Rožna dolina	375578	1091208	367417	1077163	301	6185	7860	7860
Socerb	19138	31580	19138	31580	-	-	-	-
Solarji	230	541	230	541	-	-	-	-
Solkan	694582	1213956	694582	1213956	-	-	-	-
Šempeter	511081	932281	511081	932281	-	-	-	-
Škofije	584244	1852311	580868	1675966	3376	176345	-	-
Učeja	1105	2403	1105	2403	-	-	-	-
Vipolže	95477	121970	95477	121970	-	-	-	-
Vrtojba	216623	657869	216623	657869	-	-	-	-

6.7 Prihodi potniških motornih vozil in potnikov čez cestne mejne prehode v obmejnem prometu, 2001 (nadaljevanje)

	Vsa		Osebni avtomobili		Avtobusi		Motorna kolesa	
	vozila	potniki	vozila	potniki	vozila	potniki	vozila	potniki
	Po prehodih							
Meja z Avstrijo	**247049**	**530027**	**245863**	**528796**	-	-	**1186**	**1231**
Cankova	70041	114309	70041	114309	-	-	-	-
Fikšinci	624	1097	624	1097	-	-	-	-
Gederovci	11481	32124	11481	32124	-	-	-	-
Gerlinci	3961	6366	3961	6366	-	-	-	-
Gornja Radgona	62876	184434	62051	183575	-	-	825	859
Holmec	2981	4956	2981	4956	-	-	-	-
Jezersko	86	196	86	196	-	-	-	-
Jurij	23694	39628	23561	39493	-	-	133	135
Korensko sedlo	2112	6336	2112	6336	-	-	-	-
Korovci	1317	2003	1317	2003	-	-	-	-
Kramarovci	16200	24189	16200	24189	-	-	-	-
Kuzma	9955	29574	9955	29574	-	-	-	-
Libeliče	18	41	18	41	-	-	-	-
Ljubelj	409	854	409	854	-	-	-	-
Matjaševci	1711	2673	1711	2673	-	-	-	-
Mežica - Reht	545	780	545	780	-	-	-	-
Radelj	2530	3108	2530	3108	-	-	-	-
Sladki vrh	115	148	39	66	-	-	76	82
Sotina	13303	19510	13303	19510	-	-	-	-
Šentilj	10921	32849	10921	32849	-	-	-	-
Trate	11017	22396	10865	22241	-	-	152	155
Vič	1152	2456	1152	2456	-	-	-	-
	Po mesecih							
Januar	351102	831476	350230	808348	517	22773	355	355
Februar	351380	799229	350513	778701	466	20126	401	402
Marec	427791	948967	426541	925421	522	22815	728	731
April	420355	950225	418754	925518	478	23570	1123	1137
Maj	408301	911388	406369	889332	427	20540	1505	1516
Junij	440172	1002272	438353	975468	522	25485	1297	1319
Julij	432753	962664	430347	935728	506	24995	1900	1941
Avgust	448717	1045734	445398	1018302	491	24565	2828	2867
September	433436	969444	431564	944009	483	24030	1389	1405
Oktober	432749	948800	431206	930998	349	16590	1194	1212
November	392108	844139	390967	818535	508	24950	633	654
December	409745	934451	409198	911216	445	23125	102	110

6.8 Odhodi potniških motornih vozil in potnikov čez cestne mejne prehode v mednarodnem in meddržavnem prometu, 2001

	Vsa		Osebni avtomobili		Avtobusi		Motorna kolesa	
	vozila	potniki	vozila	potniki	vozila	potniki	vozila	potniki
	Po državah, kjer so vozila registrirana							
SKUPAJ	**22812173**	**75052516**	**22543907**	**67577283**	**183123**	**7375321**	**85143**	**99912**
Slovenija	6521106	20890965	6461208	19514788	36030	1348698	23868	27479
Albanija	6	288	-	-	6	288	-	-
Avstrija	2968120	9622708	2931440	8796493	20448	807829	16232	18386
Belgija	20266	71684	19890	60871	245	10639	131	174
Belorusija	159	995	137	415	22	580	-	-
Bolgarija	4042	16280	3901	9853	141	6427	-	-
Bosna in Hercegovina	321656	1312505	313744	952704	7912	359801	-	-
Češka republika	292260	1192257	282535	854350	9390	337451	335	456
Danska	8649	29265	8561	25618	80	3637	8	10
Finska	2114	8562	2059	6191	53	2368	2	3
Francija	69026	241341	68248	207214	755	34095	23	32
Grčija	3691	11353	3668	10352	23	1001	-	-
Hrvaška	6449476	21026940	6398029	19174909	47113	1846714	4334	5317
Italija	3361478	10313524	3323360	9699943	14184	584255	23934	29326
Jugoslavija	35054	122907	34430	99671	624	23236	-	-
Madžarska	220723	718044	218190	668360	1263	48196	1270	1488
Makedonija	15907	67466	15176	45681	484	21523	247	262
Nemčija	1854713	6423967	1819286	5493792	21725	914518	13702	15657
Nizozemska	153396	565145	150065	454878	2826	109638	505	629
Norveška	3679	19710	3637	10932	42	8778	-	-
Poljska	90533	336843	88915	280812	1538	55937	80	94
Romunija	6183	24747	6017	18667	166	6080	-	-
Ruska federacija	1781	5981	1766	5439	15	542	-	-
Slovaška	124817	519213	121459	378608	3177	140380	181	225
Španija	2508	8682	2484	7569	24	1113	-	-
Švedska	14350	45268	14235	41210	88	4019	27	39
Švica	223958	781081	221198	666713	2507	114047	253	321
Turčija	2689	15096	2521	7900	168	7196	-	-
Ukrajina	800	2903	772	2393	20	500	8	10
Velika Britanija	5767	23418	5627	16579	137	6835	3	4
Države, nastale na ozemlju nekdanje SZ	5956	17698	5948	17361	8	337	-	-
Druge države	27310	615680	15401	47017	11909	568663	-	-
	Po prehodih							
Meja z Italijo	**6037737**	**19640394**	**5938201**	**17503582**	**43946**	**2074002**	**55590**	**62810**
Fernetiči	878590	3596624	862583	2876309	16007	720315	-	-
Kozina	798560	2735402	791178	2366302	7382	369100	-	-
Lazaret	148502	450567	148394	445167	108	5400	-	-
Lipica	378896	1121015	378616	1109415	280	11600	-	-
Neblo	133133	248153	133133	248153	-	-	-	-
Predel	109495	316949	97311	271186	659	32950	11525	12813
Rateče	529336	1715287	511029	1534937	3307	165350	15000	15000
Robič	97919	284599	95940	272444	212	10388	1767	1767
Rožna dolina	787226	2290337	775395	2265472	660	13694	11171	11171
Škofije	1375549	4427087	1349712	3767190	12238	640615	13599	19282
Učeja	16234	36609	14894	33423	35	1732	1305	1454
Vrtojba	784297	2417765	780016	2313584	3058	102858	1223	1323
Meja z Avstrijo	**6155975**	**20529006**	**6099872**	**18568459**	**48779**	**1952262**	**7324**	**8285**
Gederovci	477798	1442084	476665	1394931	1133	47153	-	-
Gornja Radgona	509219	1547281	506388	1501422	1207	43905	1624	1954
Holmec	251171	766629	250894	755061	277	11568	-	-
Jezersko	31700	95345	28678	86034	152	6080	2870	3231
Jurij	67330	199048	66394	191399	137	6850	799	799
Karavanke	770656	2954646	756982	2270946	13674	683700	-	-
Korensko sedlo	259831	798951	259417	778251	414	20700	-	-
Kuzma	226166	677913	225875	667485	291	10428	-	-
Libeliče	5088	15225	5088	15225	-	-	-	-
Ljubelj	355137	1083144	353655	1020327	1482	62817	-	-
Mežica	19724	36786	19724	36786	-	-	-	-
Radelj	176951	535722	175966	530986	97	3636	888	1100
Sv. Duh na Ostrem vrhu	3784	13957	3700	13613	7	242	77	102

6.8 Odhodi potniških motornih vozil in potnikov čez cestne mejne prehode v mednarodnem in meddržavnem prometu, 2001 (nadaljevanje)

	Vsa		Osebni avtomobili		Avtobusi		Motorna kolesa	
	vozila	potniki	vozila	potniki	vozila	potniki	vozila	potniki
	Po prehodih							
Šentilj	2480490	8693408	2452116	7700328	28374	993080	-	-
Trate	295073	844843	293894	838481	113	5263	1066	1099
Vič	225857	824024	224436	767184	1421	56840	-	-
Meja z Madžarsko	**355841**	**1216495**	**348372**	**1102212**	**4186**	**110513**	**3283**	**3770**
Dolga vas	224313	807095	218095	709790	3775	94375	2443	2930
Hodoš	38027	132059	37621	116139	406	15920	-	-
Kobilje	16506	49069	16506	49069	-	-	-	-
Martinje	10168	30002	10163	29784	5	218	-	-
Pince	60135	178408	59295	177568	-	-	840	840
Prosenjakovci	6692	19862	6692	19862	-	-	-	-
Meja s Hrvaško	**10262620**	**33666621**	**10157462**	**30403030**	**86212**	**3238544**	**18946**	**25047**
Babno polje	94135	284175	89998	256650	2663	25875	1474	1650
Bistrica ob Sotli	129343	360940	127983	343023	420	16800	940	1117
Dobovec	184960	419806	181782	372753	1721	45361	1457	1692
Dragonja	1057449	3489313	1042766	3311656	5463	163890	9220	13767
Gibina	87319	260792	86811	257197	101	3143	407	452
Gruškovje	1125527	4022800	1108532	3325596	16995	697204	-	-
Imeno	77140	220706	76590	220079	-	-	550	627
Jelšane	745049	2430810	734126	2052651	10923	378159	-	-
Metlika	490287	1594876	486400	1490073	3887	104803	-	-
Obrežje	1258157	4325819	1243873	3611619	14284	714200	-	-
Orešje	54530	97281	54530	97281	-	-	-	-
Ormož	178751	552810	177972	547098	156	4896	623	816
Petišovci	377571	1182264	375318	1155125	1673	26525	580	614
Petrina	139018	410769	138553	399414	465	11355	-	-
Podplanina	8735	26713	8735	26713	-	-	-	-
Razkrižje	85116	248624	84859	248348	-	-	257	276
Rigonce	263011	799981	262639	786396	372	13585	-	-
Rogatec	554156	1440321	552940	1439105	362	362	854	854
Sečovlje	961721	3205865	954551	3046180	6121	158370	1049	1315
Slovenska vas	584306	1750704	584187	1747004	119	3700	-	-
Sočerga	478998	1529312	474112	1425847	3351	101598	1535	1867
Središče ob Dravi	158785	747000	155867	609487	2918	137513	-	-
Starod	748015	2793856	739521	2409292	8494	384564	-	-
Vinica	90871	265902	90728	262156	143	3746	-	-
Zavrč	269588	1008694	264437	783331	5151	225363	-	-
Zgornji Leskovec	60082	196488	59652	178956	430	17532	-	-
	Po mesecih							
Januar	1482400	4792099	1469743	4333798	10507	455433	2150	2868
Februar	1368975	4433686	1358513	4050547	9444	381897	1018	1242
Marec	1626691	5285097	1612334	4796032	12174	486650	2183	2415
April	1915793	6221284	1896073	5640390	13958	573854	5762	7040
Maj	1864765	6204155	1838226	5539089	15988	653027	10551	12039
Junij	2136534	7262393	2104588	6394752	21290	854652	10656	12989
Julij	2678049	8889802	2636967	7982018	22516	885890	18566	21894
Avgust	2871906	9479480	2830493	8618102	21133	837742	20280	23636
September	2035683	6700156	2008782	5941240	18974	750016	7927	8900
Oktober	1782329	5899463	1764402	5275952	15092	620307	2835	3204
November	1531134	4946577	1518045	4511327	11006	432868	2083	2382
December	1517914	4938324	1505741	4494036	11041	442985	1132	1303

6.9 Odhodi potniških motornih vozil in potnikov čez cestne mejne prehode v obmejnem prometu, 2001

	Vsa		Osebni avtomobili		Avtobusi		Motorna kolesa	
	vozila	potniki	vozila	potniki	vozila	potniki	vozila	potniki
	Po državah, kjer so vozila registrirana							
SKUPAJ	**4989098**	**11163375**	**4970063**	**10876262**	**5712**	**273560**	**13323**	**13553**
Slovenija	2573453	5509037	2565151	5331815	3623	172480	4679	4742
Hrvaška	79358	151056	79280	150977	-	-	78	79
Avstrija	80228	184290	79559	183592	-	-	669	698
Italija	2256059	5318992	2246073	5209878	2089	101080	7897	8034
	Po prehodih							
Meja z Italijo	**4742074**	**10633566**	**4724251**	**10347708**	**5712**	**273560**	**12111**	**12298**
Britof	4405	6805	4405	6805	-	-	-	-
Čampore	24259	37198	23245	36105	-	-	1014	1093
Fernetiči	247402	725965	246403	681010	999	44955	-	-
Golo Brdo	9311	13012	9311	13012	-	-	-	-
Gorjansko	64343	105337	64337	105067	6	270	-	-
Hum	15093	21218	15093	21218	-	-	-	-
Kašteljer	76564	123318	74994	121640	-	-	1570	1678
Klariči	20392	29987	20391	29942	1	45	-	-
Kozina	122386	353282	121485	308232	901	45050	-	-
Lazaret	96843	287159	95152	285468	-	-	1691	1691
Lipica	337485	880952	337485	880952	-	-	-	-
Livek	3200	5616	3200	5616	-	-	-	-
Lokvice	20555	30046	20555	30046	-	-	-	-
Medana	2998	3502	2998	3502	-	-	-	-
Miren	338547	590145	338547	590145	-	-	-	-
Most na Nadiži	1052	1587	1052	1587	-	-	-	-
Neblo	74201	182185	74201	182185	-	-	-	-
Osp	43466	71072	43466	71072	-	-	-	-
Plavlje	402101	699132	402101	699132	-	-	-	-
Plešivo	43309	58143	43309	58143	-	-	-	-
Podsabotin	2568	3683	2568	3683	-	-	-	-
Predel	3297	7713	3297	7713	-	-	-	-
Rateče	7200	21594	7200	21594	-	-	-	-
Repentabor	142623	210668	142623	210668	-	-	-	-
Robič	46094	122835	45966	122125	128	710	-	-
Robidišče	362	1081	362	1081	-	-	-	-
Rožna dolina	432077	1183421	423940	1169400	301	6185	7836	7836
Socerb	17252	27024	17252	27024	-	-	-	-
Solarji	224	546	224	546	-	-	-	-
Solkan	693828	1200028	693828	1200028	-	-	-	-
Šempeter	510269	900654	510269	900654	-	-	-	-
Škofije	642997	2017096	639621	1840751	3376	176345	-	-
Učeja	1227	2682	1227	2682	-	-	-	-
Vipolže	100626	128415	100626	128415	-	-	-	-
Vrtojba	193518	580465	193518	580465	-	-	-	-

6.9 Odhodi potniških motornih vozil in potnikov čez cestne mejne prehode v obmejnem prometu, 2001 (nadaljevanje)

	Vsa		Osebni avtomobili		Avtobusi		Motorna kolesa	
	vozila	potniki	vozila	potniki	vozila	potniki	vozila	potniki
	Po prehodih							
Meja z Avstrijo	**247024**	**529809**	**245812**	**528554**	-	-	**1212**	**1255**
Cankova	73113	118292	73113	118292	-	-	-	-
Fikšinci	611	1081	611	1081	-	-	-	-
Gederovci	11229	31683	11229	31683	-	-	-	-
Gerlinci	4213	6694	4213	6694	-	-	-	-
Gornja Radgona	62042	183051	61210	182182	-	-	832	869
Holmec	2837	4856	2837	4856	-	-	-	-
Jezersko	88	198	88	198	-	-	-	-
Jurij	22723	38237	22579	38089	-	-	144	148
Korensko sedlo	2102	6306	2102	6306	-	-	-	-
Korovci	1351	2149	1351	2149	-	-	-	-
Kramarovci	15396	23086	15396	23086	-	-	-	-
Kuzma	10214	30304	10214	30304	-	-	-	-
Libeliče	21	48	21	48	-	-	-	-
Ljubelj	409	862	409	862	-	-	-	-
Matjaševci	1464	2289	1464	2289	-	-	-	-
Mežica - Reht	540	745	540	745	-	-	-	-
Radelj	2844	3727	2844	3727	-	-	-	-
Sladki vrh	127	159	46	77	-	-	81	82
Sotina	12693	18630	12693	18630	-	-	-	-
Šentilj	10946	32918	10946	32918	-	-	-	-
Trate	10905	22030	10750	21874	-	-	155	156
Vič	1156	2464	1156	2464	-	-	-	-
	Po mesecih							
Januar	348731	838987	347887	815898	515	22760	329	329
Februar	353784	801450	352915	780910	466	20135	403	405
Marec	427812	951149	426566	927606	522	22815	724	728
April	425375	947554	423718	922792	478	23570	1179	1192
Maj	419942	935290	417976	913191	427	20540	1539	1559
Junij	434637	965556	432862	938793	522	25485	1253	1278
Julij	439015	971718	436570	944743	506	24995	1939	1980
Avgust	454114	1046814	451005	1019558	491	24565	2618	2691
September	442391	986828	440481	961360	483	24030	1427	1438
Oktober	435287	950090	433768	932310	349	16590	1170	1190
November	396183	849137	395039	823542	508	24950	636	645
December	411827	918802	411276	895559	445	23125	106	118

6.10 Prehodi tovornih vozil in blaga čez cestne mejne prehode v mednarodnem in meddržavnem prometu, 2001[1)]

	Prihodi			Odhodi		
	vozila	vozniki in spremljevalci	blago t	vozila	vozniki in spremljevalci	blago t
SKUPAJ	**1619271**	**2104406**	**15770994**	**1596399**	**2051959**	**14944257**
Po državah, kjer so vozila registrirana						
Slovenija	577759	752829	5232105	554077	726464	3943520
Albanija	948	999	7578	1088	1205	11717
Avstrija	52624	75157	512354	52852	75487	437421
Belgija	1355	2001	12023	1572	2106	9764
Belorusija	1618	2155	17621	1002	1460	14588
Bolgarija	24972	31577	258594	25930	32888	265273
Bosna in Hercegovina	88609	114035	792219	93829	117975	1259052
Češka republika	18213	25412	243102	18427	24996	226418
Danska	2111	3101	18766	2041	2659	17628
Finska	133	188	838	69	102	363
Francija	5601	6950	46005	5548	6905	37449
Grčija	2908	3450	32779	2911	3295	20692
Hrvaška	366190	485008	3008790	367161	467663	3328344
Italija	187985	225305	1490085	186013	223836	1440265
Jugoslavija	10745	14510	157580	10511	13955	155033
Madžarska	104162	130258	1732808	104033	129612	1677752
Makedonija	10798	12185	110216	9964	11161	138087
Nemčija	27228	41961	167991	24701	35635	126562
Nizozemska	7535	11222	71052	7646	10660	55324
Norveška	395	608	7108	363	525	977
Poljska	10463	13946	129057	10808	14133	120853
Romunija	42028	53217	631193	40489	51354	610913
Ruska federacija	4635	6689	65110	4147	6149	58593
Slovaška	27801	36525	476881	27691	36202	465556
Španija	1456	1892	9360	1443	1813	20295
Švedska	1439	2174	13370	1458	2076	14600
Švica	1710	2167	7907	1744	2194	7704
Turčija	2171	2956	18567	2151	2742	15879
Ukrajina	11850	16953	196484	10771	15668	143772
Velika Britanija	1596	2274	11922	1551	1991	11428
Države, nastale na ozemlju nekdanje SZ	14793	17311	188743	16965	19724	253390
Druge države	7440	9391	102786	7443	9324	55045
Po prehodih						
Meja z Italijo	**542895**	**626587**	**5166348**	**500733**	**569086**	**4886102**
Fernetiči	185834	200960	2379376	139053	150615	1569074
Kozina	40957	81914	414718	27230	54460	401513
Lipica	38053	38053	-	39097	39097	-
Rateče	467	934	236	417	834	2064
Robič	1338	1338	1247	1195	1195	20045
Škofije	47055	51316	248419	29760	32574	225031
Vrtojba	229191	252072	2122352	263981	290311	2668375
Meja z Avstrijo	**371900**	**571093**	**3490670**	**330181**	**514106**	**2270496**
Gornja Radgona	32648	34068	194898	34250	35564	159853
Holmec	19988	19991	179772	16162	16162	91788
Jezersko	134	134	-	232	232	-

1) Štet je tudi tranzit.

6.10 Prehodi tovornih vozil in blaga čez cestne mejne prehode v mednarodnem in meddržavnem prometu, 2000[1] (nadaljevanje)

	Prihodi			Odhodi		
	vozila	vozniki in spremljevalci	blago t	vozila	vozniki in spremljevalci	blago t
	Po prehodih					
Jurij	492	492	198	280	280	122
Karavanke	84949	169898	997068	90241	180482	835635
Korensko sedlo	2320	2320	2228	1820	1820	682
Ljubelj	10212	10763	10304	7011	7553	8715
Radelj	1830	1956	111	2458	2605	1146
Šentilj	209013	312890	2008088	165879	248146	1041809
Vič	10314	18581	98003	11848	21262	130746
Meja z Madžarsko	**140300**	**210448**	**2441921**	**123475**	**185212**	**1327165**
Dolga vas	140300	210448	2441921	12475	185212	1327165
Meja s Hrvaško	**564176**	**696278**	**4672055**	**642010**	**783555**	**6460494**
Babno polje	1792	1842	18964	1604	1643	3248
Bistrica ob Sotli	5032	5235	6389	7183	7458	32441
Dobovec	31384	31746	123956	39055	39839	356007
Dragonja	18044	18044	116558	16776	16776	143208
Gibina	439	439	-	310	310	-
Gruškovje	91717	119191	687049	115405	150551	1220019
Imeno	336	377	-	360	398	-
Jelšane	30828	30828	288988	43250	43250	396821
Metlika	13552	14801	54980	19538	21380	113959
Obrežje	130455	130455	1217227	144967	144970	1858188
Petišovci	14175	14175	108723	14305	14305	41768
Petrina	1037	1056	400	1507	1537	2095
Podplanina	30	30	-	30	30	-
Rigonce	32797	32870	33567	25332	25441	109606
Rogatec	244	244	-	246	246	3573
Sečovlje	7458	8505	53909	9610	10718	55360
Sočerga	9886	10166	26051	16206	16471	79112
Središče ob Dravi	49186	62855	683871	65069	83182	886227
Starod	50096	100186	542896	46643	93286	483947
Vinica	649	669	-	311	315	-
Zavrč	75039	112564	708527	74303	111449	674915
	Po mesecih					
Januar	106987	141743	1079923	108759	142430	1073341
Februar	121590	157406	1210123	118350	151261	1184754
Marec	142516	187288	1411323	138389	179553	1359451
April	129892	169581	1357931	128087	164391	1239363
Maj	145443	190698	1442142	143977	186707	1378300
Junij	141944	184526	1381682	139784	178943	1328868
Julij	143775	187216	1415052	143184	183937	1348761
Avgust	112905	148033	1086244	110558	143893	998364
September	136494	177569	1397499	132841	171689	1254845
Oktober	185054	231449	1488251	183674	228129	1469222
November	138834	180598	1413637	137745	178259	1285375
December	113837	148299	1087187	111051	142767	1023613

6.11 Prehodi tovornih vozil in blaga čez cestne mejne prehode v obmejnem prometu, 2001[1)]

	Prihodi			Odhodi		
	vozila	vozniki in spremljevalci	blago t	vozila	vozniki in spremljevalci	blago t
SKUPAJ	**21379**	**23173**	**110193**	**19656**	**21293**	**90009**
Po državah, kjer so vozila registrirana						
Slovenija	13541	14732	86048	12467	13555	62039
Avstrija	1023	1068	296	1019	1072	407
Italija	6815	7373	23849	6170	6666	27563
Po prehodih						
Meja z Italijo	**19420**	**21110**	**109613**	**17700**	**19222**	**89369**
Fernetiči	2134	2309	4714	2134	2309	4358
Lipica	1153	1153	-	1176	1177	-
Robič	893	893	1197	839	839	4052
Vrtojba	15240	16755	103702	13551	14897	80959
Meja z Avstrijo	**1959**	**2063**	**580**	**1956**	**2071**	**640**
Cankova	9	9	-	10	10	-
Gederovci	20	20	-	20	20	-
Gerlinci	14	14	-	17	17	-
Gornja Radgona	987	997	485	983	1005	524
Jurij	857	939	86	852	933	74
Korovci	1	1	-	1	1	-
Sladki vrh	26	35	3	27	36	2
Trate	45	48	6	46	49	40
Po mesecih						
Januar	1491	1607	7442	1592	1716	7600
Februar	1755	1904	8296	1513	1638	6970
Marec	1839	2001	9927	1720	1870	8148
April	1871	2023	8763	1683	1816	6851
Maj	1977	2149	9892	1783	1937	8212
Junij	1991	2156	9899	1806	1954	8188
Julij	1896	2061	10737	1806	1973	7929
Avgust	1290	1394	6467	1166	1258	3991
September	1911	2077	12213	1589	1722	7838
Oktober	2006	2177	9935	1863	2020	8205
November	1839	1991	9071	1742	1887	9352
December	1513	1633	7551	1393	1502	6725

1) Štet je tudi tranzit.

6.12 Tranzit tovornih vozil in blaga čez cestne mejne prehode v mednarodnem in meddržavnem prometu, 2001

	Prihodi			Odhodi		
	vozila	vozniki in spremljevalci	blago t	vozila	vozniki in spremljevalci	blago t
SKUPAJ	**829681**	**1101420**	**9471943**	**856135**	**1098428**	**9839175**
Po državah, kjer so vozila registrirana						
Slovenija	64067	85162	677456	73916	89494	770945
Albanija	799	844	7113	1044	1147	11543
Avstrija	29021	39894	261046	31534	43992	298623
Belgija	846	1208	5366	1177	1459	7939
Belorusija	1274	1649	16673	690	996	9636
Bolgarija	23554	29936	244357	24610	31407	244758
Bosna in Hercegovina	57862	78843	667030	64555	85060	841425
Češka republika	9584	12948	141937	10844	13725	152216
Danska	1684	2416	14930	1631	2006	15002
Finska	65	86	230	18	27	141
Francija	2552	3329	24343	3114	3835	23379
Grčija	2152	2591	19394	2383	2706	18594
Hrvaška	282787	387949	2555949	281220	366264	2641433
Italija	105722	136739	1147658	111875	143145	1148926
Jugoslavija	9147	12696	148265	8681	11823	133692
Madžarska	96961	120031	1644982	96920	119544	1648711
Makedonija	5531	6448	70929	4455	5324	61573
Nemčija	16454	23940	78981	16547	22021	76783
Nizozemska	5294	7451	44148	5557	7292	44280
Norveška	172	272	2293	160	222	898
Poljska	7988	10402	104814	8962	11426	109193
Romunija	41560	52548	629225	39809	50378	605474
Ruska federacija	4395	6330	62775	3741	5542	51944
Slovaška	24449	31659	436662	24491	31577	437063
Španija	1286	1691	6741	1371	1720	20027
Švedska	973	1424	9080	903	1178	9612
Švica	1458	1858	7286	1448	1793	6592
Turčija	1314	2026	8949	1363	1874	8179
Ukrajina	11207	15993	189410	10144	14731	136200
Velika Britanija	1485	2109	10843	1456	1850	11128
Države, nastale na ozemlju nekdanje SZ	13765	15661	180102	16032	18268	246905
Druge države	4273	5287	52976	5484	6602	46361
Po prehodih						
Meja z Italijo	**285453**	**339593**	**3536011**	**277215**	**319607**	**3619025**
Fernetiči	137625	148785	1920812	103460	112102	1307256
Kozina	32007	64014	326474	18359	36718	278035
Rateče	107	214	55	27	54	83
Robič	931	931	858	384	384	2039
Škofije	28515	30760	158060	17377	19002	118531
Vrtojba	86268	94889	1129752	137608	151347	1913081

6.12 Tranzit tovornih vozil in blaga čez cestne mejne prehode v mednarodnem in meddržavnem prometu, 2001 (nadaljevanje)

	Prihodi			Odhodi		
	vozila	vozniki in spremljevalci	blago t	vozila	vozniki in spremljevalci	blago t
Po prehodih						
Meja z Avstrijo	**158153**	**237985**	**1558613**	**113962**	**170496**	**733896**
Gornja Radgona	13612	14355	68276	12934	13399	55204
Holmec	2731	2731	41374	972	972	5027
Jurij	2	2	-	50	50	110
Karavanke	17180	34360	160754	13669	27338	133494
Korensko sedlo	136	136	134	51	51	18
Ljubelj	882	892	825	616	622	491
Radelj	-	-	-	297	302	-
Šentilj	122488	183397	1278257	84960	126983	535210
Vič	1122	2112	8993	413	779	4342
Meja z Madžarsko	**78735**	**118101**	**1301227**	**63451**	**95174**	**911661**
Dolga vas	78735	118101	1301227	63451	95174	911661
Meja s Hrvaško	**307310**	**405711**	**3076092**	**401477**	**513121**	**4574593**
Babno polje	829	855	13871	565	583	1407
Bistrica ob Sotli	1212	1278	923	3485	3618	14519
Dobovec	4087	4158	35106	12069	12260	113501
Dragonja	12856	12856	94786	12196	12196	109797
Gruškovje	62954	81761	387291	88757	115893	985956
Jelšane	9018	9018	55925	18176	18176	241432
Metlika	1742	1883	6139	6191	6765	32954
Obrežje	59674	59674	770392	84366	84369	1185548
Petišovci	6153	6153	5814	7763	7763	18365
Petrina	30	33	75	89	96	713
Sečovlje	6549	7520	41482	8642	9712	45449
Sočerga	6442	6566	18380	11166	11310	55615
Središče ob Dravi	40337	52056	629224	52800	67938	788569
Starod	37493	74992	426038	39258	78514	415279
Zavrč	57934	86908	590646	55954	83928	565489
Po mesecih						
Januar	56325	76208	671356	58751	76595	702059
Februar	64843	84713	779284	66609	84074	806090
Marec	75207	100314	872629	77269	99644	913380
April	68604	91005	799741	71201	90420	832362
Maj	77437	103644	880346	78983	102730	908200
Junij	75026	99358	848590	77166	98246	873252
Julij	76989	101877	858208	78669	99943	878741
Avgust	55720	73990	590296	56967	73195	606262
September	70856	93575	807519	73407	93797	834819
Oktober	77335	103556	882650	79608	103439	916812
November	72142	94849	827399	75054	96654	865628
December	59197	78331	653925	62451	79691	701570

6.13 Prihodi motornih vozil in potnikov čez cestne mejne prehode v mednarodnem in meddržavnem prometu glede na mejo prihoda in državo registracije vozila, 2001

Država, kjer so vozila registrirana	Vozila					Potniki				
	skupaj	osebni avtomobili	avtobusi	motorna kolesa	tovorni avtomobili[1]	skupaj	osebni avtomobili	avtobusi	motorna kolesa	tovorni avtomobili[1]
SKUPAJ	**22788717**	**22501014**	**204818**	**82885**	**1619271**	**76225289**	**67785237**	**8341831**	**98221**	**2104406**
Iz Italije - skupaj	**5909577**	**5806183**	**50837**	**52557**	**542895**	**19675491**	**17163150**	**2452551**	**59790**	**626587**
Slovenija	1549793	1520969	13235	15589	185855	5172574	4560022	595080	17472	210689
Albanija	290	290	-	-	26	415	415	-	-	31
Avstrija	214699	202860	2340	9499	2197	719843	597695	111747	10401	2722
Belgija	9093	8921	96	76	191	31293	26425	4781	87	216
Belorusija	3	-	3	-	614	120	-	120	-	666
Bolgarija	2189	2107	82	-	4479	9913	6313	3600	-	4861
Bosna in Hercegovina	26220	25846	374	-	12244	93696	76585	17111	-	15513
Češka republika	30856	30553	288	15	3810	106152	91772	14356	24	4400
Danska	3052	3041	1	10	58	9104	9057	35	12	69
Finska	1017	1016	1	-	12	3099	3049	50	-	16
Francija	62346	61697	647	2	3882	217605	186797	30806	2	4289
Grčija	221	184	37	-	1528	2268	603	1665	-	1702
Hrvaška	969377	962661	5785	931	79944	3319294	3044906	272424	1964	108097
Italija	2559215	2532931	8652	17632	132276	7614086	7195459	398471	20156	146920
Jugoslavija	7398	7286	112	-	5609	27169	22129	5040	-	6204
Madžarska	41730	41342	313	75	47587	136088	121300	14705	83	51659
Makedonija	5828	5656	172	-	296	24928	17193	7735	-	378
Nemčija	209440	198650	2810	7980	2197	740727	592605	139400	8722	2521
Nizozemska	17933	17004	419	510	337	71804	49510	21693	601	398
Norveška	740	740	-	-	9	2247	2247	-	-	15
Poljska	18875	18650	225	-	3679	70440	55345	15095	-	4061
Romunija	4864	4781	83	-	22910	17662	14066	3596	-	24815
Ruska federacija	596	584	12	-	619	2216	1749	467	-	671
Slovaška	13042	12997	45	-	11996	41380	39409	1971	-	13106
Španija	2254	2223	31	-	421	8183	6719	1464	-	492
Švedska	2769	2761	8	-	30	8533	8174	359	-	35
Švica	130514	128605	1733	176	823	484198	400395	83605	198	990
Turčija	263	200	63	-	738	3497	662	2835	-	799
Ukrajina	198	198	-	-	1945	594	594	-	-	2105
Velika Britanija	3673	3543	68	62	332	14070	10609	3393	68	380
Države, nastale na ozemlju nekdanje SZ	4805	4799	6	-	12178	12672	12452	220	-	13232
Druge države	16284	3088	13196	-	4073	709621	8894	700727	-	4535
Iz Avstrije - skupaj	**6436483**	**6376435**	**52117**	**7931**	**371900**	**21448399**	**19372638**	**2066727**	**9034**	**571093**
Slovenija	2023094	2016286	5322	1486	196186	6505743	6289489	214525	1729	303964
Albanija	-	-	-	-	11	-	-	-	-	13
Avstrija	2160727	2143244	13089	4394	37186	6971372	6450181	516306	4885	55669
Belgija	6706	6654	52	-	775	21968	19403	2565	-	1277
Belorusija	12	12	-	-	-	39	39	-	-	-
Bolgarija	274	259	15	-	8677	1553	803	750	-	12646
Bosna in Hercegovina	39931	39213	718	-	17441	154482	118791	35691	-	26933
Češka republika	81047	76915	4076	56	3905	393225	245519	147622	84	5900
Danska	1635	1618	13	4	1118	5434	4778	650	6	1868
Finska	366	356	10	-	2	1559	1059	500	-	3
Francija	2978	2946	15	17	517	9389	8617	750	22	951
Grčija	2909	2904	5	-	45	8977	8755	222	-	58
Hrvaška	782934	775538	7366	30	75466	2666495	2393154	273299	42	111211
Italija	23375	23262	101	12	341	72973	68735	4220	18	551
Jugoslavija	1074	1074	-	-	14	3313	3313	-	-	24
Madžarska	17444	17436	-	8	709	51237	51228	-	9	992
Makedonija	1078	1078	-	-	767	3255	3255	-	-	1122
Nemčija	1084410	1070254	12432	1724	19141	3650097	3104968	543172	1957	32040
Nizozemska	87147	84725	2369	53	4629	344375	255081	89220	74	7738
Norveška	481	469	12	-	4	2015	1415	600	-	8
Poljska	22219	21308	911	-	700	99055	66761	32294	-	1055
Romunija	218	218	-	-	77	654	654	-	-	115
Ruska federacija	20	20	-	-	-	63	63	-	-	-
Slovaška	35339	33783	1548	8	760	162117	106396	55708	13	1103
Španija	19	19	-	-	11	53	53	-	-	16
Švedska	4345	4256	59	30	724	15451	12662	2745	44	1191
Švica	39276	38425	742	109	319	144537	113493	30893	151	478
Turčija	2580	2580	-	-	52	8238	8238	-	-	76
Ukrajina	11	11	-	-	4	34	34	-	-	6

1) Štet tudi tranzit.

6.13 Prihodi motornih vozil in potnikov čez cestne mejne prehode v mednarodnem in meddržavnem prometu glede na mejo prihoda in državo registracije vozila, 2001 (nadaljevanje)

Država, kjer so vozila registrirana	Vozila					Potniki				
	skupaj	osebni avtomobili	avtobusi	motorna kolesa	tovorni avtomobili[1)]	skupaj	osebni avtomobili	avtobusi	motorna kolesa	tovorni avtomobili[1)]
Velika Britanija	779	724	55	-	555	4948	2198	2750	-	1019
Države, nastale na ozemlju nekdanje SZ	7	7	-	-	604	21	21	-	-	1147
Druge države	14048	10841	3207	-	1160	145727	33482	112245	-	1919
Iz Madžarske - skupaj	**359746**	**352450**	**4147**	**3149**	**140300**	**1208926**	**1096423**	**108892**	**3611**	**210448**
Slovenija	178693	174347	2811	1535	48112	636280	561005	73564	1711	72170
Albanija	-	-	-	-	82	-	-	-	-	126
Avstrija	3091	2902	114	75	106	11868	8725	3054	89	161
Belgija	113	108	-	5	15	339	332	-	7	24
Belorusija	130	108	22	-	974	875	325	550	-	1458
Bolgarija	101	93	8	-	754	481	281	200	-	1132
Bosna in Hercegovina	218	218	-	-	41	656	656	-	-	63
Češka republika	6896	6719	94	83	8442	23204	20703	2401	100	12664
Danska	98	90	-	8	36	282	272	-	10	55
Finska	33	31	2	-	74	144	94	50	-	113
Francija	668	662	3	3	369	2055	1976	75	4	555
Grčija	-	-	-	-	446	-	-	-	-	669
Hrvaška	9456	9301	90	65	1993	29922	27593	2250	79	2985
Italija	18590	18431	144	15	13633	59577	55959	3600	18	20451
Jugoslavija	1607	1596	11	-	213	4994	4719	275	-	317
Madžarska	112988	111543	368	1077	19042	344918	333300	10369	1249	28561
Makedonija	226	226	-	-	213	672	672	-	-	319
Nemčija	4232	4080	76	76	192	14258	12118	2047	93	290
Nizozemska	110	98	-	12	64	314	299	-	15	99
Norveška	39	39	-	-	313	120	120	-	-	468
Poljska	811	685	68	58	5240	3820	2050	1700	70	7859
Romunija	887	833	54	-	8722	3821	2471	1350	-	13085
Ruska federacija	1052	1049	3	-	4001	3175	3100	75	-	6000
Slovaška	17545	17169	264	112	14006	60368	53277	6957	134	21006
Španija	23	23	-	-	347	79	79	-	-	520
Švedska	38	29	-	9	94	102	91	-	11	143
Švica	481	475	-	6	44	1437	1429	-	8	66
Turčija	20	20	-	-	43	62	62	-	-	67
Ukrajina	498	475	15	8	9894	1811	1426	375	10	14835
Velika Britanija	35	33	-	2	20	103	100	-	3	32
Države, nastale na ozemlju nekdanje SZ	640	640	-	-	1646	1913	1913	-	-	2472
Druge države	427	427	-	-	1129	1276	1276	-	-	1683
Iz Hrvaške - skupaj	**10082911**	**9965946**	**97717**	**19248**	**564176**	**33892473**	**30153026**	**3713661**	**25786**	**696278**
Slovenija	2755960	2731016	18951	5993	147606	8763940	8085881	670528	7531	166006
Albanija	2	2	-	-	829	6	6	-	-	829
Avstrija	589940	581590	6176	2174	13135	2021017	1794581	223521	2915	16605
Belgija	7172	7075	77	20	374	24941	21972	2939	30	484
Belorusija	10	10	-	-	30	12	12	-	-	31
Bolgarija	296	239	57	-	11062	3511	717	2794	-	12938
Bosna in Hercegovina	228927	221405	7522	-	58883	1009559	668905	340654	-	71526
Češka republika	159208	152056	6963	189	2056	730557	486600	243686	271	2448
Danska	3823	3783	40	-	899	13068	11413	1655	-	1109
Finska	904	899	5	-	45	3208	3013	195	-	56
Francija	11283	11105	172	6	833	41968	35097	6865	6	1155
Grčija	-	-	-	-	889	-	-	-	-	1021
Hrvaška	4612568	4572052	37381	3135	208787	15082085	13618326	1460126	3633	262715
Italija	780973	769913	6008	5052	41735	2816511	2596666	212099	7746	57383
Jugoslavija	22243	21318	925	-	4909	93546	60388	33158	-	7965
Madžarska	51687	50902	717	68	36824	200413	170474	29844	95	49046
Makedonija	8689	8160	529	-	9522	47630	24726	22904	-	10366
Nemčija	601351	591406	7477	2468	5698	2081048	1793203	284488	3357	7110
Nizozemska	62912	62377	459	76	2505	221705	204222	17375	108	2987
Norveška	1882	1859	23	-	69	6827	5804	1023	-	117
Poljska	54459	53466	989	4	844	213105	177059	36040	6	971
Romunija	1463	1404	59	-	10319	7782	5252	2530	-	15202
Ruska federacija	5	5	-	-	15	15	15	-	-	18
Slovaška	49907	47984	1912	11	1039	225750	156000	69732	18	1310
Španija	942	922	20	-	677	3866	3068	798	-	864
Švedska	7659	7629	20	10	591	24138	23273	853	12	805
Švica	62111	61774	295	42	524	200936	189408	11470	58	633
Turčija	446	445	1	-	1338	1385	1335	50	-	2014
Ukrajina	-	-	-	-	7	-	-	-	-	7
Velika Britanija	1373	1373	-	-	689	4219	4219	-	-	843
Države, nastale na ozemlju nekdanje SZ	22	22	-	-	365	62	62	-	-	460
Druge države	4694	3755	939	-	1078	49663	11329	38334	-	1254

6.14 Odhodi motornih vozil in potnikov čez cestne mejne prehode v mednarodnem in meddržavnem prometu glede na mejo prihoda in državo registracije vozila, 2001

Država, kjer so vozila registrirana	Vozila					Potniki				
	skupaj	osebni avtomobili	avtobusi	motorna vozila	tovorni avtomobili[1]	skupaj	osebni avtomobili	avtobusi	motorna vozila	tovorni avtomobili[1]
SKUPAJ	**22812173**	**22543907**	**183123**	**85143**	**1596402**	**75052516**	**67577283**	**7375321**	**99912**	**2051959**
V Italijo - skupaj	**6037737**	**5938201**	**43946**	**55590**	**500733**	**19640394**	**17503582**	**2074002**	**62810**	**569086**
Slovenija	1558430	1531751	11760	14919	160486	5087356	4546663	524053	16640	181437
Albanija	-	-	-	-	1023	-	-	-	-	1111
Avstrija	292247	279931	2190	10126	1438	937954	822405	104463	11086	1704
Belgija	7436	7288	46	102	284	25286	22876	2277	133	321
Belorusija	2	-	2	-	88	80	-	80	-	95
Bolgarija	3454	3383	71	-	4629	11418	8296	3122	-	5035
Bosna in Hercegovina	28969	28593	376	-	13406	106641	89076	17565	-	15600
Češka republika	32894	32595	279	20	5322	111049	97334	13686	29	5933
Danska	3034	3031	3	-	608	9161	9020	141	-	682
Finska	1246	1243	3	-	3	3856	3729	127	-	4
Francija	56959	56396	561	2	3683	197734	171067	26665	2	4094
Grčija	714	696	18	-	1780	2137	1327	810	-	1949
Hrvaška	989878	982983	5923	972	58884	3361263	3082992	276870	1401	72742
Italija	2562966	2535556	8480	18930	133493	7635170	7230013	383066	22091	151199
Jugoslavija	7572	7473	99	-	4189	27086	22661	4425	-	4606
Madžarska	42842	42553	249	40	47609	132384	120935	11406	43	52664
Makedonija	6467	6072	148	247	259	25291	18374	6655	262	303
Nemčija	234308	221740	2856	9712	1646	814326	663580	140243	10503	1895
Nizozemska	23487	22698	385	404	1593	87747	67445	19816	486	1785
Norveška	1033	1030	3	-	27	3165	3045	120	-	32
Poljska	18929	18805	124	-	4930	61644	56094	5550	-	5409
Romunija	4131	4078	53	-	21341	14313	11997	2316	-	23145
Ruska federacija	616	604	12	-	153	2279	1812	467	-	167
Slovaška	14372	14338	34	-	12265	44191	42641	1550	-	13455
Španija	1604	1589	15	-	282	5376	4707	669	-	331
Švedska	3659	3644	15	-	115	10711	10190	521	-	154
Švica	118565	116852	1597	116	537	433266	356142	76990	134	623
Turčija	329	252	77	-	1021	4325	860	3465	-	1101
Ukrajina	250	250	-	-	1133	750	750	-	-	1223
Velika Britanija	3774	3668	106	-	462	16267	10982	5285	-	511
Države, nastale na ozemlju nekdanje SZ	5271	5263	8	-	14342	15579	15242	337	-	15683
Druge države	12299	3846	8453	-	3702	452589	11327	441262	-	4093
V Avstrijo - skupaj	**6155975**	**6099872**	**48779**	**7324**	**330181**	**20529006**	**18568459**	**1952262**	**8285**	**514106**
Slovenija	2007533	2000258	5863	1412	183724	6433267	6193583	238102	1582	292588
Albanija	-	-	-	-	5	-	-	-	-	7
Avstrija	2029366	2012803	12418	4145	36213	6536450	6034730	497087	4633	54739
Belgija	5970	5876	94	-	575	21478	17148	4330	-	947
Belorusija	22	22	-	-	-	69	69	-	-	-
Bolgarija	208	208	-	-	6935	591	591	-	-	10308
Bosna in Hercegovina	42720	42064	656	-	15522	159841	127202	32639	-	24390
Češka republika	77353	73633	3675	45	3111	363044	227258	135716	70	4704
Danska	1496	1487	9	-	457	4897	4447	450	-	800
Finska	305	296	7	2	-	1245	892	350	3	-
Francija	2072	2058	6	8	597	6411	6100	300	11	1092
Grčija	2977	2972	5	-	133	9216	9025	191	-	185
Hrvaška	765635	758702	6902	31	60838	2574909	2317687	257181	41	88290
Italija	20593	20495	84	14	377	63788	60067	3700	21	610
Jugoslavija	1155	1155	-	-	9	3559	3559	-	-	10
Madžarska	14519	14510	-	9	639	43517	43503	-	14	855
Makedonija	903	902	1	-	958	2789	2747	42	-	1417
Nemčija	1001698	988339	11844	1515	12122	3513326	2993565	518057	1704	20188
Nizozemska	69765	67648	2095	22	2864	280566	203189	77343	34	4904
Norveška	747	740	7	-	1	2572	2222	350	-	1
Poljska	17724	16948	776	-	797	80564	53119	27445	-	1178
Romunija	190	190	-	-	79	565	565	-	-	119
Ruska federacija	13	13	-	-	-	37	37	-	-	-
Slovaška	37013	35710	1285	18	856	155567	109324	46214	29	1240
Španija	4	4	-	-	1	12	12	-	-	2
Švedska	3603	3520	68	15	549	13738	10460	3255	23	929
Švica	39467	38781	598	88	296	140288	114633	25535	120	426
Turčija	1812	1812	-	-	69	5670	5670	-	-	104
Ukrajina	9	9	-	-	1	28	28	-	-	1
Velika Britanija	752	721	31	-	277	3688	2138	1550	-	493
Države, nastale na ozemlju nekdanje SZ	3	3	-	-	889	9	9	-	-	1522

1) Štet tudi tranzit.

6.14 Odhodi motornih vozil in potnikov čez cestne mejne prehode v mednarodnem in meddržavnem prometu glede na mejo prihoda in državo registracije vozila, 2001 (nadaljevanje)

Država, kjer so vozila registrirana	Vozila					Potniki				
	skupaj	osebni avtomobili	avtobusi	motorna vozila	tovorni avtomobili[1)]	skupaj	osebni avtomobili	avtobusi	motorna vozila	tovorni avtomobili[1)]
Druge države	10348	7993	2355	-	1287	107305	24880	82425	-	2057
V Madžarsko - skupaj	**355841**	**348372**	**4186**	**3283**	**123478**	**1216495**	**1102212**	**110513**	**3770**	**185212**
Slovenija	181009	176777	2687	1545	45323	639504	566914	70867	1723	67985
Albanija	-	-	-	-	49	-	-	-	-	75
Avstrija	3057	2863	112	82	132	11995	8800	3097	98	198
Belgija	84	80	-	4	15	253	247	-	6	24
Belorusija	127	107	20	-	898	838	338	500	-	1347
Bolgarija	105	98	7	-	632	486	311	175	-	948
Bosna in Hercegovina	215	215	-	-	63	678	678	-	-	93
Češka republika	7234	7007	135	92	8268	25709	22190	3409	110	12398
Danska	95	87	-	8	26	281	271	-	10	43
Finska	41	39	2	-	52	174	124	50	-	80
Francija	739	734	2	3	351	2320	2266	50	4	526
Grčija	-	-	-	-	191	-	-	-	-	288
Hrvaška	9537	9363	109	65	481	32280	29476	2725	79	719
Italija	18515	18335	164	16	6911	61763	57644	4100	19	10367
Jugoslavija	1615	1606	9	-	386	5256	5031	225	-	579
Madžarska	108503	106914	422	1167	15881	343505	330241	11906	1358	23820
Makedonija	225	225	-	-	289	708	708	-	-	433
Nemčija	4220	4070	84	66	649	15001	12648	2273	80	974
Nizozemska	133	119	-	14	144	385	368	-	17	218
Norveška	43	43	-	-	241	135	135	-	-	363
Poljska	867	722	74	71	4762	4200	2265	1850	85	7138
Romunija	923	858	65	-	8250	4317	2692	1625	-	12373
Ruska federacija	1152	1149	3	-	3948	3665	3590	75	-	5923
Slovaška	15185	14788	271	126	12533	55725	48487	7086	152	18795
Španija	23	23	-	-	575	72	72	-	-	866
Švedska	38	31	-	7	96	106	98	-	8	143
Švica	457	451	-	6	87	1403	1396	-	7	132
Turčija	18	18	-	-	43	53	53	-	-	68
Ukrajina	541	513	20	8	9617	2125	1615	500	10	14422
Velika Britanija	36	33	-	3	32	110	106	-	4	51
Države, nastale na ozemlju nekdanje SZ	654	654	-	-	1485	2036	2036	-	-	2223
Druge države	450	450	-	-	1068	1412	1412	-	-	1600
V Hrvaške - skupaj	**10262620**	**10157462**	**86212**	**18946**	**642010**	**33666621**	**30403030**	**3238544**	**25047**	**783555**
Slovenija	2774134	2752422	15720	5992	164544	8730838	8207628	515676	7534	184454
Albanija	6	-	6	-	11	288	-	288	-	12
Avstrija	643450	635843	5728	1879	15069	2136309	1930558	203182	2569	18846
Belgija	6776	6646	105	25	698	24667	20600	4032	35	814
Belorusija	8	8	-	-	16	8	8	-	-	18
Bolgarija	275	212	63	-	13734	3785	655	3130	-	16597
Bosna in Hercegovina	249752	242872	6880	-	64838	1045345	735748	309597	-	77892
Češka republika	174779	169300	5301	178	1726	692455	507568	184640	247	1961
Danska	4024	3956	68	-	950	14926	11880	3046	-	1134
Finska	522	481	41	-	14	3287	1446	1841	-	18
Francija	9256	9060	186	10	917	34876	27781	7080	15	1193
Grčija	-	-	-	-	807	-	-	-	-	873
Hrvaška	4684426	4646981	34179	3266	246958	15058488	13744754	1309938	3796	305912
Italija	759404	748974	5456	4974	45232	2552803	2352219	193389	7195	61660
Jugoslavija	24712	24196	516	-	5927	87006	68420	18586	-	8760
Madžarska	54859	54213	592	54	39904	198638	173681	24884	73	52273
Makedonija	8312	7977	335	-	8458	38678	23852	14826	-	9008
Nemčija	614487	605137	6941	2409	10284	2081314	1823999	253945	3370	12578
Nizozemska	60011	59600	346	65	3045	196447	183876	12479	92	3753
Norveška	1856	1824	32	-	94	13838	5530	8308	-	129
Poljska	53013	52440	564	9	319	190435	169334	21092	9	408
Romunija	939	891	48	-	10819	5552	3413	2139	-	15717
Ruska federacija	-	-	-	-	46	-	-	-	-	59
Slovaška	58247	56623	1587	37	2037	263730	178156	85530	44	2712
Španija	877	868	9	-	585	3222	2778	444	-	614
Švedska	7050	7040	5	5	698	20713	20462	243	8	850
Švica	65469	65114	312	43	824	206124	194542	11522	60	1013
Turčija	530	439	91	-	1018	5048	1317	3731	-	1469
Ukrajina	-	-	-	-	20	-	-	-	-	22
Velika Britanija	1205	1205	-	-	780	3353	3353	-	-	936
Države, nastale na ozemlju nekdanje SZ	28	28	-	-	252	74	74	-	-	296
Druge države	4213	3112	1101	-	1386	54374	9398	44976	-	1574

6.15 Prihodi motornih vozil in potnikov čez cestne mejne prehode v obmejnem prometu glede na mejo prihoda in državo registracije vozila, 2001

	Vozila					Potniki				
	skupaj	osebni avtomobili	avtobusi	motorna kolesa	tovorni avtomobili[1]	skupaj	osebni avtomobili	avtobusi	motorna kolesa	tovorni avtomobili[1]
SKUPAJ	**4948609**	**4929440**	**5714**	**13455**	**21379**	**11148789**	**10861576**	**273564**	**13649**	**23173**
Slovenija	**2566809**	**2558503**	**3623**	**4683**	**13541**	**5558252**	**5381041**	**172473**	**4738**	**14732**
Avstrija	82080	81445	-	635	1023	188517	187857	-	660	1068
Hrvaška	81948	81841	-	107	-	154793	154686	-	107	-
Italija	2217772	2207651	2091	8030	6815	5247227	5137992	101091	8144	7373
Iz Italije - skupaj	**4701560**	**4683577**	**5714**	**12269**	**19420**	**10618762**	**10332780**	**273564**	**12418**	**21110**
Slovenija	2401840	2394085	3623	4132	12605	5216742	5040102	172473	4167	13737
Hrvaška	81948	81841	-	107	-	154793	154686	-	107	-
Italija	2217772	2207651	2091	8030	6815	5247227	5137992	101091	8144	7373
Iz Avstrije - skupaj	**247049**	**245863**	**-**	**1186**	**1959**	**530027**	**528796**	**-**	**1231**	**2063**
Slovenija	164969	164418	-	551	936	341510	340939	-	571	995
Avstrija	82080	81445	-	635	1023	188517	187857	-	660	1068

1) Štet tudi tranzit.

6.16 Odhodi motornih vozil in potnikov čez cestne mejne prehode v obmejnem prometu glede na mejo prihoda in državo registracije vozila, 2001

	Vozila					Potniki				
	skupaj	osebni avtomobili	avtobusi	motorna vozila	tovorni avtomobili[1]	skupaj	osebni avtomobili	avtobusi	motorna vozila	tovorni avtomobili[1]
SKUPAJ	**4989098**	**4970063**	**5712**	**13323**	**19656**	**11163375**	**10876262**	**273560**	**13553**	**21293**
Slovenija	2573453	2565151	3623	4679	12467	5509037	5331815	172480	4742	13555
Avstrija	80228	79559	-	669	1019	184290	183592	-	698	1072
Hrvaška	79358	79280	-	78	-	151056	150977	-	79	-
Italija	2256059	2246073	2089	7897	6170	5318992	5209878	101080	8034	6666
V Italijo - skupaj	**4742074**	**4724251**	**5712**	**12111**	**17700**	**10633566**	**10347708**	**273560**	**12298**	**19222**
Slovenija	2406657	2398898	3623	4136	11530	5163518	4986853	172480	4185	12556
Hrvaška	79358	79280	-	78	-	151056	150977	-	79	-
Italija	2256059	2246073	2089	7897	6170	5318992	5209878	101080	8034	6666
V Avstrijo - skupaj	**247024**	**245812**	**-**	**1212**	**1956**	**529809**	**528554**	**-**	**1255**	**2071**
Slovenija	166796	166253	-	543	937	345519	344962	-	557	999
Avstrija	80228	79559	-	669	1019	184290	183592	-	698	1072

1) Štet tudi tranzit.

6.17 Prihodi potniških vozil[1] in potnikov čez cestne mejne prehode v obmejnem prometu po mejnih prehodih, 2001

	Skupaj		Domača		Tuja	
	vozila	potniki	vozila	potniki	vozila	potniki
SKUPAJ	**4948609**	**11148789**	**2566809**	**5558252**	**2381800**	**5590537**
Breg pri Golem Brdu	8906	12485	7158	9883	1748	2602
Britof	4174	6407	2522	3897	1652	2510
Cankova	70041	114309	59554	95989	10487	18320
Čampore	30294	47928	10223	16351	20071	31577
Fernetiči	247553	725175	85657	282440	161896	442735
Fikšinci	624	1097	459	875	165	222
Gederovci	11481	32124	6860	19615	4621	12509
Gerlinci	3961	6366	2950	5021	1011	1345
Gorjansko	64198	105526	34608	56733	29590	48793
Gornja Radgona	62876	184434	34762	102188	28114	82246
Holmec	2981	4956	2981	4956	-	-
Hum	13962	20011	9837	13932	4125	6079
Jezersko	86	196	45	109	41	87
Jurij	23694	39628	16870	27355	6824	12273
Kašteljer	80559	139868	43583	78888	36976	60980
Klariči	19840	29289	12463	18170	7377	11119
Korensko sedlo	2112	6336	1867	5601	245	735
Korovci	1317	2003	979	1553	338	450
Kozina	122386	353182	39579	142054	82807	211128
Kramarovci	16200	24189	6314	10578	9886	13611
Kuzma	9955	29574	5880	17444	4075	12130
Lazaret	126203	374877	43210	129082	82993	245795
Libeliče	18	41	16	37	2	4
Lipica	337676	881143	94912	240717	242764	640426
Livek	3225	5442	2097	3554	1128	1888
Ljubelj	409	854	239	522	170	332
Lokvica	21522	29883	15005	19919	6517	9964
Matjaševci	1711	2673	1266	2029	445	644
Medana	3052	3522	2927	3389	125	133
Mežica	545	780	545	780	-	-
Miren	343870	590874	220237	382049	123633	208825
Most na Nadiži	1054	1599	741	1187	313	412
Neblo	74917	179310	32188	85756	42729	93554
Osp	50377	83485	22759	35817	27618	47668
Plavje	402199	696534	182114	315650	220085	380884
Plešivo	45605	60146	38034	49708	7571	10438
Podsabotin	2665	3864	1535	2243	1130	1621
Predel	3298	7737	2197	5247	1101	2490
Radelj	2530	3108	1666	2050	864	1058
Rateče	7191	21569	3573	10715	3618	10854
Repentabor	142509	211673	73288	109051	69221	102622
Robič	45902	122022	25808	67664	20094	54358
Robidišče	365	1092	123	480	242	612
Rožna dolina	375578	1091208	175467	517257	200111	573951
Sladki vrh	115	148	86	100	29	48
Socerb	19138	31580	6750	10821	12388	20759
Solarij	230	541	136	370	94	171
Solkan	694582	1213956	459220	817194	235362	396762
Sotina	13303	19510	9178	13786	4125	5724
Šempeter	511081	932281	330636	593176	180445	339105
Šentilj	10921	32849	5603	16860	5318	15989
Škofije	584244	1852311	212128	701860	372116	1150451
Trate	11017	22396	5834	11797	5183	10599
Učeja	1105	2403	978	2147	127	256
Vič	1152	2456	1015	2265	137	191
Vipolže	95477	121970	85811	108333	9666	13637
Vrtojba	216623	657869	124336	381008	92287	276861

1) Šteti so osebni avtomobili, avtobusi in motorna kolesa.

6.18 Prihodi tovornih vozil in blaga čez cestne mejne prehode v obmejnem prometu, 2001

	Skupaj			Domači			Tuji		
	vozila	potniki	blago t	vozila	potniki	blago t	vozila	potniki	blago t
SKUPAJ	**21379**	**23173**	**110193**	**13541**	**14732**	**86048**	**7838**	**8441**	**24145**
Cankova	9	9	-	7	7	-	2	2	-
Fernetiči	2134	2309	4714	764	827	1900	1370	1482	2814
Gederovci	20	20	-	5	5	-	15	15	-
Gerlinci	14	14	-	13	13	-	1	1	-
Gornja Radgona	987	997	485	429	439	226	558	558	259
Jurij	857	939	86	462	510	56	395	429	30
Korovci	1	1	-	-	-	-	1	1	-
Lipica	1153	1153	-	400	400	-	753	753	-
Robič	893	893	1197	727	727	1177	166	166	20
Sladki vrh	26	35	3	4	5	2	22	30	1
Trate	45	48	6	16	16	-	29	32	6
Vrtojba	15240	16755	103702	10714	11783	82687	4526	4972	21015
Januar	1491	1607	7442	943	1020	5781	548	587	1661
Februar	1755	1904	8296	1103	1201	6562	652	703	1734
Marec	1839	2001	9927	1206	1317	7947	633	684	1980
April	1871	2023	8763	1174	1273	6916	697	750	1847
Maj	1977	2149	9892	1245	1355	7692	732	794	2200
Junij	1991	2156	9899	1264	1375	7754	727	781	2145
Julij	1896	2061	10737	1224	1337	8231	672	724	2506
Avgust	1290	1394	6467	785	853	4958	505	541	1509
September	1911	2077	12213	1213	1322	9964	698	755	2249
Oktober	2006	2177	9935	1319	1435	7718	687	742	2217
November	1839	1991	9071	1137	1237	6914	702	754	2157
December	1513	1633	7551	928	1007	5611	585	626	1940

7. MESTNI TRANSPORT, SLOVENIJA

7.1 Zmogljivosti in prevoz v mestnem transportu[1], 1952-2001

	Vozila						Prevoženi km 1000	Prepeljani potniki 1000	Prihodki 1000 SIT[3]
	avtobusi		trolejbusi		tramvaji				
	število	mesta[2]	število	mesta[2]	število	mesta[2]			
1952	...	...	4	392	61	2928	3017	27306	1319
1953	...	...	4	392	52	2790	3478	31922	1791
1954	...	...	4	392	40	3240	3899	35782	2547
1955	...	...	4	392	51	3240	3673	37830	2492
1956	...	...	18	1590	36	2290	3403	28471	2945
1957	28	2110	24	1999	31	1965	3960	28588	3637
1958	44	3375	24	1990	31	1965	4118	34334	4258
1959	50	4051	30	2578	-	-	4479	38439	5047
1960	64	5038	30	2578	-	-	4885	44062	6854
1961	87	6273	34	2898	-	-	6891	51703	11633
1962	95	7439	34	2898	-	-	7014	56940	12311
1963	118	9137	38	2850	-	-	8403	60894	21303
1964	121	9428	38	2850	-	-	9165	64976	23876
1965	114	8934	38	2850	-	-	9280	71509	29435
1966	112	8712	38	2850	-	-	9231	70406	32784
1967	122	10831	47	3624	-	-	9469	76090	35243
1968	124	11000	40	3132	-	-	11196	76581	42610
1969	161	16640	35	2757	-	-	11165	81091	44712
1970	152	17496	27	2757	-	-	12905	87503	51483
1971	170	20411	27	2157	-	-	12935	89831	61000
1972	172	20613	-	-	-	-	13498	89911	75956
1973	162	21510	-	-	-	-	13790	91248	87837
1974	183	23899	-	-	-	-	14583	94228	97483
1975	233	28979	-	-	-	-	14976	96102	136636
1976	237	29426	-	-	-	-	12923	117678	156876
1977	237	29582	-	-	-	-	13466	117780	196206
1978	258	33298	-	-	-	-	13866	117262	249153
1979	266	34381	-	-	-	-	14726	123117	339348
1980	284	36482	-	-	-	-	15814	140319	423258
1981	311	40233	-	-	-	-	15841	132930	590633
1982	320	41767	-	-	-	-	15456	137211	774577
1983	346	46689	-	-	-	-	16913	150673	1133
1984	343	47010	-	-	-	-	17120	174959	1634
1985	396	52566	-	-	-	-	20210	200706	3787
1986	403	53534	-	-	-	-	20805	205196	7258
1987	409	56084	-	-	-	-	20337	191655	12283
1988	399	55639	-	-	-	-	20141	177642	33418
1989	368	50206	-	-	-	-	19451	171868	383913
1990	343	49723	-	-	-	-	19124	167665	250353
1991	563	65623	-	-	-	-	31168	188465	1170769
1992	528	60710	-	-	-	-	29014	168542	2809511
1993	491	57429	-	-	-	-	28511	159428	3722166
1994	498	58905	-	-	-	-	28242	155463	4366081
1995	472	56023	-	-	-	-	27511	155425	5210688
1996	468	57023	-	-	-	-	28428	159375	5454932
1997	506	58972	-	-	-	-	28013	158684	5346416
1998	493	57026	-	-	-	-	27747	150988	5860584
1999	496	56895	-	-	-	-	27656	148321	6318810
2000	456	52315	-	-	-	-	27411	130031	6454856
2001[4]	317	40969	-	-	-	-	19152	105599	5779241

1) Vključeni sta mesti Ljubljana in Maribor.
2) Potniška mesta so seštevek sedežev in stojišč.
3) Do leta 1982 ter v letu 1990 v tisoč din, od 1983 do 1989 pa v milijon din.
4) Spremenjena metodologija.

7.2 Omrežje in prevoz v mestnem transportu[1], 2001

		Skupaj	Ljubljana avtobusi	Maribor[3] avtobusi
Število linij		80	57	23
Dolžina linij v eni smeri	km	1249	1061	188
Motorna vozila - število		317	262	55
- mesta [2]		40969	34482	6487
Prevoženi km	1000	19152	16293	2859
Povprečna pot 1 vozila	1000 km	60	62	52
Prevoz potnikov	1000	105599	99599	6000
Porabljeno gorivo (plinsko olje)	t	6992	5977	1015
Prihodki od prometa	1.000 SIT	5779241	5081514	697727
Zaposlene osebe ob koncu leta		1126	967	159

1) Vključeni sta mesti Ljubljana in Maribor.
2) Potniška mesta so seštevek sedežev in stojišč.

8. ŽIČNIŠKI TRANSPORT IN TRANSPORT PLINA, SLOVENIJA

8.1 Žičniški transport in transport plina, 1980-2001

	Žičnice				Transportiran plin		
	število zajetih žičnic	število obratovalnih dni	prepeljani potniki 1000	prihodki[1] mio SIT	skupaj mio m³	uvoz mio m³	tranzit mio m³
1980	85	9259	18681	104	-	-	-
1981	96	8971	18157	128	1180	1180	-
1982	92	8648	18911	183	1241	1241	-
1983	113	7886	15561	177	1420	1420	-
1984	118	10648	22719	342	1660	1660	-
1985	109	13716	20460	583	1577	1577	-
1986	143	13469	26984	1589	1543	1543	-
1987	148	13747	28936	4154	1594	1594	-
1988	140	9989	22470	9033	1641	1641	-
1989	88	4930	6650	33653	1670	1670	-
1990	38	5442	8624	48	1540	1540	-
1991	153	10644	21865	163	1592	1592	-
1992	137	10091	16854	351	1204	711	493
1993	120	7646	10399	331	1455	664	791
1994	123	8856	14618	663	1445	702	743
1995	131*	12044	18282	1097	1092	818	274
1996	137	12631	20430	1500	1727	848	879
1997	126	10462	18126	1524	1963	918	1045
1998	93	9262	17229	1725	2053	949	1104
1999	161	12936	20606	1954	2122	991	1131
2000	149	11164	16132	2046	2229	1007	1222
2001	90	6694	8687	1935	...	1038	...

1) Do vključno 1991 v din.

9. PREKLADALNA DEJAVNOST, SLOVENIJA

9.1 Pristaniška in kopenska prekladalna dejavnost, 1962-2001

	V pristaniščih					Na drugih prekladalnih mestih			
	operativna obala m	skladišča m²	mehanizacija	prekladalne t 1000	premanipulirane t 1000	skladišča m²	mehanizacija	prekladalne t 1000	premanipulirane t 1000
1962	1183	86982	61	...	606	73459	10	...	156
1963	1183	88323	71	...	1298	76407	12	...	221
1964	1183	89386	84	...	1637	76407	12	...	257
1965	1183	88260	132	771	2222	76946	12	198	198
1966	1183	116759	149	753	1939	78621	15	288	288
1967	940	70099	186	954	2055	111000	44	187	187
1968	1115	199395	193	1092	2497	156506	56	166	166
1969	815	209789	244	1118	2428	159506	49	228	228
1970	988	225839	250	1174	2403	200014	56	267	267
1971	988	254817	251	1205	2434	220714	69	281	289
1972	1123	278398	255	1206	2543	220714	62	276	284
1973	1123	280189	258	1360	2872	234785	68	350	360
1974	1243	333779	274	1418	3123	234785	67	422	443
1975	1243	349479	270	1490	3726	273319	88	370	383
1976	1243	377679	267	1604	3534	329846	90	390	396
1977	1393	383128	283	1372	3293	340346	88	376	386
1978	1393	740120	287	1569	3617	307358	113	888	1327
1979	1418	852610	346	1609	2938	280112	119	861	1249
1980	1546	826737	359	2076	3385	364959	225	1461	2321
1981	1563	973340	364	2060	4026	400454	225	835	525
1982	1730	1034031	401	2198	4098	398776	263	1372	1797
1983	1730	1085063	436	2276	4909	440578	368	2617	3178
1984	1932	1129634	444	2569	5313	594161	520	3187	4800
1985	1932	1219725	426	3955	7400	600461	559	3025	4617
1986	2119	1217849	476	3854	7526	617719	568	2980	5113
1987	2119	1299890	422	4030	5707	676389	630	2770	4302
1988	2119	1450453	385	4504	5565	686457	610	2779	5140
1989	2119	1366649	383	5059	6144	583032	575	2603	4035
1990	2250	1485178	367	5484	7508	574632	564	2322	3732
1991	2250	1490766	302	4341	6475	627460	557	1944	3096
1992	2250	1510778	279	4764	7276	636669	637	1678	2505
1993	2250	1525431	296	5122	8622	422801	603	1251	1979
1994	2284	1535949	300	5344	9641	409607	568	1518	2659
1995	2284	1489149	311	6712	11684	379090	562	1572	3174
1996	2284	1565591	326	6543	12271	383657	543	1560	3252
1997	2334	1719189	309	7270	14084	350498	363	1371	2073
1998	2478	2010238	214	8608	16744	381283	400	1871	2847
1999	2578	2361120	225	8337	15259	391283	395	1770	2712
2000	2578	2367471	218	9322	15953	398655	398	1777	2713
2001	2636	1827754	214	9354	17245	318757	393	1562	3416

9.2 Prekladalna sredstva, 31. 12. 2001

	Prekladanje	
	v pristaniščih	na drugih prekladalnih mestih
Operativna obala za ladje dolge in velike obalne plovbe (m)	2636	-
Operativna obala za ladje male obalne plovbe (m)	-	-
Dolžina prometnic (m)		
- tiri	27840	25589
- ceste	14950	28605
Zaprta skladišča (m^2)	283232	224659
Skladišča hladilniki (m^3)	11087	1731
Silosi (m^3)	80000	41000
Odprta skladišča (m^2)	1544522	94098
Rezervoarji za tekoče tovore (m^3)	23672	15
Portalna in polportalna dvigala (število)	12	2
Mostna dvigala (število)	5	20
Avtomobilska dvigala (število)	4	4
Viličarji - do 3 t nosilnosti	82	285
- nad 3 t nosilnosti	30	65
Transportni trakovi (število)	7	1
Maneversko-vlečna vozila - število	29	-
- kW	2813	-
Lokomotive manevrirke - število	-	4
- kW	-	1262
Vlačilci (traktorji) - število	13	6
- kW	676	295
Priklopna vozila (število)	-	2
Nakladalci in razkladalci - število	32	4
- nosilnost (t)	256	9

9.3 Kopensko prekladanje po vrstah blaga, 2001

1000

	Premanipulirane tone	
	skupaj	od tega: z mehanizacijo
Skupaj	**3416**	**3099**
Žita	-	-
Krompir, druge sveže ali zamrznjene vrtnine in sadje	1	1
Žive živali, sladkorna pesa	-	-
Les in pluta	36	38
Tkanine, tekstilni izdelki in umetna vlakna, druge surove živalske in rastlinske snovi	2	2
Živila in živalska krma	49	48
Oljna semena in oljne rastline ter maščobe	3	3
Trdna mineralna goriva	29	26
Surova nafta	16	14
Naftni derivati	1	1
Železove rude, odpadki in ostanki železa in jekla ter prah iz plavža	400	360
Rude in odpadki neželeznih kovin	-	-
Kovinski izdelki	296	271
Cement, apno, industrijski gradbeni materiali	760	759
Surovi in predelani minerali	1168	971
Naravna in kemična gnojila	-	-
Premogove kemikalije in katrani	-	-
Osnovne kemikalije, kemični izdelki	93	84
Papirna kaša in odpadni papir	-	-
Vozila in transportna oprema, stroji, naprave in motorji ter njihovi deli	15	13
Končni kovinski izdelki	179	157
Steklo, steklena posoda, keramični izdelki	47	42
Usnje, tkanine, obleka, drugi industrijski izdelki	2	2
Drugi neomejeni izdelki	319	307

9.4 Prekladanje blaga po vrsti manipulacije, 2001

	V pristaniščih	Na drugih prekladalnih mestih
Prekladalne (prometne) tone - vse	9353991	1562133
Premanipulirane tone - vse	17244663	3416190
Razloženo skupaj	10234429	1824103
z vagona	2353919	1415732
z ladje (tovorne)	6754723	-
s cestnega vozila	1125787	408371
Naloženo skupaj	4657488	1419319
na vagon	978072	407522
na ladjo (tovorno)	3167092	-
na cestno vozilo	512324	1011797
Direktno prekladanje	2352746	151260
z vagona	9078	97493
na vagon	-	-
na ladjo (tovorno)	9078	-
na cestno vozilo	-	97493
z ladje (tovorne)	2337406	-
na vagon	2177019	-
na ladjo (tovorno)	-	-
na cestno vozilo	160387	-
s tovornega avtomobila	6262	53767
na vagon	-	-
na ladjo (tovorno)	6262	-
na cestno vozilo	-	53767
Premeščanje	-	21508

9.5 Promet v skladiščih, 2001

	Vskladiščenje v zaprtih skladiščih		Vskladiščenje v odprtih skladiščih	
	v pristaniščih	na drugih prekladalnih mestih	v pristaniščih	na drugih prekladalnih mestih
Vskladiščeno blago v začetku leta	4904099	252840	5534828	13104
Prihod	4219810	1492852	3674680	242279
Odhod	3017168	1067803	2517527	159090
Vskladiščeno blago konec leta	6106741	677889	6692181	96293

9.6 Nabava in poraba goriva v prekladalni dejavnosti, 2001

	Prekladanje			
	v pristaniščih		na drugih prekladalnih mestih	
	nabavljeno	porabljeno	nabavljeno	porabljeno
Električna energija (MWh)	-	18194	-	6668
Plinsko olje (t)	1242	1242	706	704
Motorni bencin (t)	58	58	42	42
Mazivo (t)	13	13	8	8
Mazut (t)	-	-	16	16

9.7 Zaposlene osebe v prekladalni dejavnosti, 31. 12. 2001

	V pristaniščih	Na drugih prekladalnih mestih
Zaposlene osebe - skupaj	633	942
Zaposlene osebe pri prekladanju	380	753
upravljalci dvigal	114	36
vozniki lahke mehanizacije	48	296
zaposlene osebe v skladiščih	107	146
druge zaposlene osebe pri prekladanju	111	275
Druge zaposlene osebe	253	189

10. POŠTNE IN TELEKOMUNIKACIJSKE STORITVE, SLOVENIJA

10.1 Poštne in telekomunikacijske zmogljivosti in promet, 1951-2001

	Pošte	Poštne storitve[1] 1000	Telegrafska sporočila 1000		Fiksna telefonija		Mobilna telefonija		
			telegrafska sporočila[2]	telegrafski impulzi	naročniški telefonski priključki	telefonski impulzi mio	naročniške linije	uporabniki predplačnega paketa	minute pogovora mio
1951	568	89406	573	...	10523	...	-	-	-
1952	534	70605	293	...	10171	...	-	-	-
1953	532	80911	387	...	11202	...	-	-	-
1954	536	83220	397	...	13131	...	-	-	-
1955	520	92971	512	...	...	...	-	-	-
1956	514	102205	520	...	14818	...	-	-	-
1957	502	112704	662	...	16318	...	-	-	-
1958	499	120628	755	...	17135	...	-	-	-
1959	491	125524	794	...	18364	...	-	-	-
1960	481	140296	887	...	19522	...	-	-	-
1961	479	135825	1042	...	20558	...	-	-	-
1962	474	146805	1148	...	21053	...	-	-	-
1963	471	154641	1381	...	22907	...	-	-	-
1964	467	169602	1617	...	26238	...	-	-	-
1965	467	176268	1162	4526	28686	101	-	-	-
1966	472	172027	1068	4808	32095	135	-	-	-
1967	470	174098	1099	5965	35354	170	-	-	-
1968	470	188105	1114	6558	40819	230	-	-	-
1969	473	198913	1208	7174	47146	293	-	-	-
1970	473	210839	1241	7248	52650	368	-	-	-
1971	474	217150	1236	7986	59124	542	-	-	-
1972	473	211632	1221	9427	67320	676	-	-	-
1973	472	214314	1229	21680	78426	727	-	-	-
1974	473	220883	1256	31393	92264	830	-	-	-
1975	470	217294	1245	31515	104572	948	-	-	-
1976	469	230759	1186	25960	117914	1084	-	-	-
1977	470	234830	1176	25574	131413	1226	-	-	-
1978	475	246321	1220	30121	146272	1436	-	-	-
1979	477	267477	1259	30593	166038	1782	-	-	-
1980	478	293910	1192	29715	181807	2092	-	-	-
1981	481	297580	1136	32752	197544	2474	-	-	-
1982	488	283628	1114	35407	219870	2694	-	-	-
1983	491	280579	1135	38951	237114	3126	-	-	-
1984	493	286266	1139	43992	259782	3646	-	-	-
1985	497	295774	1163	49776	286481	4206	-	-	-
1986	496	308854	1120	51334	310885	4729	-	-	-
1987	497	308967	1130	52804	338097	5318	-	-	-
1988	501	318435	980	56042	365061	2913[3]	-	-	-
1989	504	333781	851	25034	394493	3645	-	-	-
1990	505	307713	779	15548	421803	4583	-	-	-
1991	504	284922	769	9594	458717	3282	...	-	...
1992	505	308911	593	4518	494268	6112[3]	...	-	...
1993	504	324370	662	2290	527827	10214	...	-	...
1994	506	367269	744	1383	577173	11618	...	-	...
1995	512	366883	679	436	614796	6979[3]	27301	-	...
1996	525	441239	684	173	661902	6833	41205	-	47
1997	533	413818	670	293	710044	7586	93611	-	76
1998	536	394542	661	...	771310	8854	166506	29005	132
1999	542	451961	682	...	786229	9973	325048	323360	437
2000	542	518143	692	...	808012	10314	468351	669484	1123
2001	545	565538	649	...	945295	8760	662619	848914	1544

1) V letu 1997 so štete le poštne pošiljke, sprejete za odpravo v notranjem in mednarodnem prometu, ter denarne storitve.
2) Do vključno leta 1996 so všteta telegrafska sporočila, sprejeta za notranji in mednarodni promet ter prispela iz mednarodnega prometa. V letu 1997 pa so šteta le telegrafska sporočila, sprejeta za notranji in mednarodni promet.
3) Vpeljan nov sistem tarifiranja telefonskih impulzov.

10.2 Poštno in telekomunikacijsko omrežje in sredstva, 31. 12. 2001

Poštne enote	**547**
Dostavne pošte	483
Okenske pošte	54
Pomožne pošte	0
Sezonske pošte	2
Premične pošte	6
Izpostavljena okenca	2
Pismonoške postaje	0
Poštne zbiralnice	0
Prevozna sredstva	**2208**
Kolesa	327
Motorna kolesa	1031
Avtomobili	850
osebni	42
tovorni	808
Avtomatske telefonske centrale	
število	78
zmogljivost	1023986

Število naročniških telefonskih priključkov v fiksni telefoniji (v 1000)[1]	**945295**
PSTN	**644157**
fizične osebe	555377
pravne osebe	88780
DID	**3120**
fizične osebe	-
pravne osebe	3120
ISDN-BA	**152582**
fizične osebe	66002
pravne osebe	86580
ISDN-PA	**24660**
fizične osebe	-
pravne osebe	24660
CTX PSTN	**39692**
fizične osebe	-
pravne osebe	39692
CTX ISDN	**81084**
fizične osebe	-
pravne osebe	81084
Naročniške linije v mobilni telefoniji	**662619**
Analogne - NMT	40913
Digitalne - GSM	621706
Uporabniki predplačniškega paketa v mobilni telefoniji	848914
Število prosilcev za telefonski priključek - prvič vložena prošnja	1026
Javne telefonske govorilnice	3930

1) V letu 2001 so digitalni telefonski naročniški priključki pomnoženi z ustreznimi koeficienti (ISDN - BA in CTX ISDN z 2 ter ISDN - PA in DID s 30), tako da so podatki primerljivi z analognimi telefonskimi naročniškimi priključki.

10.3 Poštne storitve po mesecih, 2001

1000

	Poštne storitve skupaj	Poštne pošiljke[1]				Denarne storitve[2]
		skupaj	navadne pisemske pošiljke	paketne pošiljke	telegrafska sporočila	
2001	**565538**	**524321**	**520895**	**2776**	**650**	**41217**
∅ 2001	47128	43693	43408	231	54	3435
Januar	40942	37586	37309	219	58	3356
Februar	42873	39567	39285	229	53	3306
Marec	48759	45248	44930	258	60	3511
April	45638	42366	42103	211	52	3272
Maj	50313	46966	46664	247	55	3347
Junij	48752	45288	45025	209	54	3464
Julij	44152	40643	40375	216	52	3509
Avgust	42071	38688	38439	199	50	3383
September	45087	41789	41504	232	53	3298
Oktober	53764	50167	49850	259	58	3597
November	49525	45975	45643	279	53	3550
December	53662	50038	49768	218	52	3624

1) Štete so poštne pošiljke, sprejete za odpravo v notranjem in mednarodnem prometu.
2) Šteto je število denarnih vplačil in izplačil.

10.4 Telekomunikacijske storitve po mesecih, 2001

	Fiksna telefonija - telefonski impulzi (1000)			Prenos podatkov v omrežju SIPAX.25 (kilosegmenti)			
	skupaj	notranji	mednarodni odhodni	skupaj	notranji promet	mednarodni odhodni	tranzit
2001	**8760413**	**7400906**	**1359507**	**882521**	**769171**	**104572**	**8778**
∅ 2001	730034	616742	113292	73543	64098	8714	732
Januar	833263	684285	148978	85289	76432	8634	223
Februar	774642	638563	136079	81362	68663	12473	226
Marec	894667	738985	155682	107983	95596	12138	249
April	692682	578874	113808	67293	57465	9442	386
Maj	729299	616818	112481	89187	78481	9807	899
Junij	740175	635306	104869	68809	57162	10654	993
Julij	690984	579910	111074	69648	61961	6581	1106
Avgust	672151	573237	98914	67501	59553	7241	707
September	695266	589599	105667	65311	57861	6713	737
Oktober	732895	620804	112091	73711	65424	7093	1194
November	670493	593028	77465	55590	47824	6581	1185
December	633896	551497	82399	50837	42749	7215	873

10.5 Poštne storitve po občinah[1], 2001

	Pisemske pošiljke	Paketi	Telegrafska sporočila	Zaposleni 31. 12. 2001	Število pošt
SLOVENIJA	**520894810**	**2776416**	**650254**	**6034**	**545**
Ajdovščina	1046381	27430	2271	27	4
Beltinci	145276	1370	1076	9	1
Benedikt	41310	89	220	3	1
Bistrica ob Sotli	29232	108	342	2	1
Bled	994945	3735	2306	29	3
Bloke	41933	117	226	3	1
Bohinj	331118	1962	1505	13	3
Borovnica	134431	451	442	6	1
Bovec	177413	7069	1393	10	4
Braslovče	132992	223	637	6	2
Brda	118873	432	668	8	2
Brezovica	551006	9552	1546	18	3
Brežice	1669176	20467	6183	64	12
Cankova	55104	1369	261	4	1
Celje	30760132	69292	11666	261	10
Cerklje na Gorenjskem	339876	3258	1059	16	2
Cerknica	492762	2871	2076	17	4
Cerkno	126358	2464	726	7	1
Cerkvenjak	27581	106	169	3	1
Črenšovci	83206	592	552	6	1
Črna na Koroškem	119965	310	495	5	1
Črnomelj	963103	2838	3259	33	5
Destrnik	36168	57	185	4	1
Divača	132177	1945	959	10	3
Dobje	45358	21	82	2	1
Dobrepolje	115775	601	806	6	2
Dobrna	98798	428	526	4	1
Dobrova - Polhov Gradec	248034	822	743	10	2
Dobrovnik/Dobronak	39378	274	175	3	1
Dol pri Ljubljani	97927	3268	512	6	1
Dolenjske Toplice	136755	263	378	5	1
Domžale	2846537	22196	5493	47	4
Dornava	52724	137	308	5	2
Dravograd	504923	8556	1269	15	4
Duplek	249434	590	707	9	2

1) Štete so poštne pošiljke sprejete za odpravo v notranjem in mednarodnem prometu.

10.5 Poštne storitve po občinah[1], 2001 (nadaljevanje)

	Pisemske pošiljke	Paketi	Telegrafska sporočila	Zaposleni 31. 12. 2001	Število pošt
Gorenja vas - Poljane	214743	1363	1048	14	3
Gorišnica	125071	777	772	7	2
Gornja Radgona	911122	7329	2234	20	3
Gornji Grad	75457	264	415	4	1
Gornji Petrovci	60630	122	351	6	2
Grad	48570	145	106	3	1
Grosuplje	1160292	11637	2375	24	2
Hajdina	18875	117	110	1	1
Hoče - Slivnica	375635	5428	1602	15	3
Hodoš/Hodos	9736	23	22	1	1
Horjul	151679	1301	313	5	1
Hrastnik	452562	1618	1924	16	2
Hrpelje - Kozina	161283	4528	976	9	3
Idrija	1051711	35159	2592	25	4
Ig	248877	4039	862	8	1
Ilirska Bistrica	992506	6114	3281	22	6
Ivančna Gorica	508473	6224	2459	22	5
Izola/Isola	1611717	14559	3372	25	2
Jesenice	1224950	14302	3835	51	5
Jezersko	28365	59	170	2	1
Juršinci	28226	51	116	3	1
Kamnik	1432686	19943	4974	40	5
Kanal	149151	1322	1374	12	3
Kidričevo	180419	2145	1142	9	3
Kobarid	141507	4845	985	10	2
Kobilje	8074	23	35	1	1
Kočevje	1054883	6065	2472	24	3
Komen	220852	3124	867	7	2
Komenda	218803	1328	1000	7	1
Koper/Capodistria	14448578	85125	12322	219	13
Kostel	37829	95	170	3	1
Kozje	106471	868	686	10	4
Kranj	29017042	104644	8851	163	9
Kranjska Gora	373355	1125	2062	13	4
Križevci	88282	215	294	5	1
Krško	2179272	40308	5003	74	10
Kungota	75418	291	397	6	1
Kuzma	42177	137	160	3	1
Laško	740851	3606	2757	23	5
Lenart	753454	2718	2290	20	4
Lendava/Lendva	482640	2859	1474	16	1
Litija	882936	5366	3379	38	9
Ljubljana	275526395	772185	330649	1665	36
Ljubno	69119	353	612	4	1
Ljutomer	626007	5031	2154	19	2
Logatec	564881	9604	1991	18	4
Loška dolina	143920	763	852	4	1
Loški Potok	43796	272	460	5	2
Lovrenc na Pohorju	66717	272	470	4	1
Luče	45029	203	305	2	1
Lukovica	147336	1013	1023	9	3
Majšperk	74455	224	511	9	3
Maribor	65863711	718643	30300	866	19
Markovci	70632	154	245	5	1
Medvode	863774	14799	1927	20	2
Mengeš	413053	9434	858	10	1
Metlika	655271	20481	1623	22	3
Mežica	139613	1183	852	5	1
Miklavž na Dravskem polju	438582	993	680	9	1
Miren - Kostanjevica	128786	1997	609	7	2
Mirna Peč	43161	513	170	4	1
Mislinja	78828	1981	667	6	1
Moravče	134189	951	605	5	1
Moravske Toplice	227000	1249	584	13	5
Mozirje	457316	12395	1490	14	2
Murska Sobota	6244010	23919	3543	115	3
Muta	127939	787	374	5	1
Naklo	395058	5090	942	13	2
Nazarje	153867	1168	793	6	2
Nova Gorica	9923164	89894	6313	157	12
Novo mesto	6809691	23823	5763	138	10
Odranci	17972	148	95	2	1

10.5 Poštne storitve po občinah[1], 2001 (nadaljevanje)

	Pisemske pošiljke	Paketi	Telegrafska sporočila	Zaposleni 31. 12. 2001	Število pošt
Oplotnica	81396	176	548	6	1
Ormož	651364	5941	2464	28	8
Osilnica	11199	61	326	2	1
Pesnica	230687	873	1061	16	4
Piran/Pirano	2162659	10891	7016	38	6
Pivka	254524	1765	1070	10	2
Podčetrtek	185024	1315	848	7	2
Podlehnik	53322	126	153	3	1
Podvelka	42513	121	725	5	2
Polzela	201232	2397	984	8	1
Postojna	1178932	12922	2991	27	4
Prebold	140905	1034	729	7	1
Preddvor	98611	488	424	9	1
Prevalje	274270	6172	1218	10	1
Ptuj	4687684	17572	5803	58	3
Puconci	131462	493	256	10	3
Rače - Fram	156859	581	1446	9	2
Radeče	177318	1703	1195	8	1
Radenci	395431	1497	1118	10	1
Radlje ob Dravi	342027	2753	1425	12	3
Radovljica	2263192	24049	4399	54	7
Ravne na Koroškem	1827065	2681	1610	18	2
Razkrižje	0	0	0	0	0
Ribnica	451570	2803	1051	15	3
Ribnica na Pohorju	24351	92	177	2	1
Rogaška Slatina	743931	9652	2089	20	2
Rogašovci	49561	168	141	5	1
Rogatec	94840	4787	644	3	1
Ruše	284115	928	1336	12	3
Selnica ob Dravi	95833	4130	406	6	2
Semič	102015	2393	381	7	1
Sevnica	1096662	28305	3381	51	10
Sežana	1367127	9817	3288	21	4
Slovenj Gradec	1810356	8302	2780	31	3
Slovenska Bistrica	1572078	18627	5299	48	8
Slovenske Konjice	923016	30012	2912	22	2
Sodražica	69055	268	352	4	1
Solčava	54980	95	203	2	1
Starše	114286	405	463	6	2
Sveta Ana	24335	55	301	3	1
Sveti Andraž v Slov. goricah	25703	22	113	2	1
Sveti Jurij	47437	153	491	4	1
Šalovci	35408	564	111	3	1
Šempeter - Vrtojba	624379	4678	1321	15	1
Šenčur	317335	6168	901	16	2
Šentilj	244296	753	949	16	4
Šentjernej	260483	2241	886	9	1
Šentjur pri Celju	1257630	5295	3351	34	9
Škocjan	102243	308	328	5	2
Škofja Loka	1793149	31437	3552	46	2
Škofljica	266339	2654	921	10	1
Šmarje pri Jelšah	348523	1734	1186	10	2
Šmartno ob Paki	75729	296	483	5	1
Šoštanj	320788	2366	1749	13	2
Štore	118199	428	390	6	1
Tabor	59319	74	162	3	1
Tišina	61126	203	272	5	1
Tolmin	674712	7847	2739	25	5
Trbovlje	1158409	5786	3137	29	3
Trebnje	1003784	8077	2514	41	8
Trnovska vas	13823	31	83	2	1
Trzin	1267086	41231	698	10	1
Tržič	720608	20589	2983	29	3
Turnišče	52497	235	338	4	1
Velenje	2535209	19821	5244	49	2
Velika Polana	28689	88	127	2	1
Velike Lašče	115674	297	952	8	3
Veržej	93488	215	357	2	1
Videm	52028	137	270	7	2
Vipava	272897	2692	965	10	2
Vitanje	29197	197	293	3	1
Vodice	169577	777	536	6	1

10.5 Poštne storitve po občinah[1], 2001 (nadaljevanje)

	Pisemske pošiljke	Paketi	Telegrafska sporočila	Zaposleni 31. 12. 2001	Število pošt
Vojnik	192910	2315	1028	11	3
Vransko	91843	363	693	4	1
Vrhnika	1106590	7771	1866	20	1
Vuzenica	90430	692	546	5	1
Zagorje ob Savi	964016	15000	4523	29	5
Zavrč	30734	79	112	3	1
Zreče	323554	1815	1611	10	2
Žalec	2899693	17128	4633	39	4
Železniki	296189	2782	1065	16	3
Žetale	23350	40	51	3	1
Žiri	430981	25159	1515	12	1
Žirovnica	197860	563	607	7	1
Žužemberk	100516	2769	279	10	3

11. INFORMACIJSKA DRUŽBA, SLOVENIJA

11.1 Nekateri splošni kazalniki informacijske družbe, 1990, 1995-2001

	1990	1995	1996	1997	1998	1999	2000	2001
Število osebnih računalnikov na 100 prebivalcev[1]	...	...	...	...	21,2	25,1	27,5	27,5
Število strežnikov na 100 000 prebivalcev [2]	...	168	506	877	1029	1159	1089	1436
Število uporabnikov interneta na 100 prebivalcev[3]	1	3	6	9	11	14	19	23
Uporaba interneta od doma (delež uporabnikov interneta, %)[4]	...	...	...	...	...	...	...	67
Uporaba interneta preko WAP (delež prebivalstva, %)[5]	...	...	...	...	...	...	...	4
Uporaba e-bančništva (delež uporabnikov interneta, %)[6]	...	...	...	...	...	7	15	...
Uporaba e-nakupovanja (delež uporabnikov interneta, %)[7]	...	...	...	...	...	...	16	12
Znesek porabljen za nakup preko interneta privatnih oseb v mio SIT	...	...	...	...	...	600	1400	2100
Število naročnikov[8] na mobilno telefonijo na 100 prebivalcev	-	1,4	2,1	4,6	9,9	32,6	57,2	75,8

1) Vir: Statistics in Focus, Information Society Statistics, Data for Candidate Countries, 37/2001, 17/2002
2) Podatki se nanašajo na sredino leta.
3) Aktivni uporabniki interneta, ki uporabljajo internet mesečno ali pogosteje.
4) Ne nujno kot glavni dostop.
5) Prebivalstvo v starosti 10-75 let.
6) Aktivni uporabniki interneta, ki uporabljajo e-bančništvo.
7) Aktivni uporabniki interneta, ki so opravili v zadnjih 12 mesecih vsaj en nakup prek interneta.
8) Upoštevani so tudi uporabniki predplačnega paketa.

Vir: Fakulteta za družbene vede

11.2 Opremljenost gospodinjstev z informacijsko-komunikacijsko tehnologijo, 1996-2001

	1996	1997	1998	1999	2000	2001
Delež gospodinjstev z/s:						
osebnimi računalniki	24	32	35	42	46	47
dostopom do interneta	3	8	9	15	21	24
telefonskim priključkom	83	88	92	93	96	95
mobilnim telefonom	6	9	20	43	75	90
faksom	6	7	9	9	...	...
televizijskim sprejemnikom	...	95	97	96	97	97
videorekorderjem	48	50	52	56	57	...
hi-fi napravami	45	51	52	58	59	...
Način dostopa gospodinjstev do interneta (delež gopodinjstev z dostopom):						
klicni prek modema	...	...	...	...	...	82
klicni prek ISDN-a	...	...	...	...	...	15
kabelski	...	...	...	...	...	3

Vir: Fakulteta za družbene vede

11.3 Nekateri kazalniki informacijske družbe glede na velikost podjetja[1], 1996-2000

	1996	1997	1998	1999	2000
Uporaba računalnikov, deleži (%)[2]					
Mala podjetja	...	...	31	51	56
Srednje velika podjetja	...	...	26	27	31
Velika podjetja	...	...	25	24	25
Število osebnih računalnikov na 10 zaposlenih[3]					
Mala podjetja	...	...	3,1	5,2	5,6
Srednje velika podjetja	...	...	2,2	2,3	2,9
Velika podjetja	...	...	1,8	1,9	2,2
Dostop do interneta, deleži (%)					
Mala podjetja	7	31	57	77	88
Srednje velika podjetja	16	37	69	89	97
Velika podjetja	25	53	82	96	99
Domača stran, deleži (%)[4]					
Mala podjetja	2	9	20	31	38
Srednje velika podjetja	6	14	31	39	62
Velika podjetja	8	22	41	58	66
Priključek ISDN, deleži (%)					
Mala podjetja	...	14	40	54	78
Srednje velika podjetja	...	19	40	71	86
Velika podjetja	...	23	62	79	89
Naročanje blaga in storitev pri poslovnih partnerjih prek interneta, deleži (%)[4]					
Mala podjetja	...	...	...	18	31
Srednje velika podjetja	...	...	...	24	34
Velika podjetja	...	...	...	15	29
Sprejemanje naročil prek interneta, deleži (%)[4]					
Mala podjetja	...	...	...	12	29
Srednje velika podjetja	...	...	17	23	29
Velika podjetja	...	...	14	18	24
Računalniška izmenjava podatkov (RIP), deleži (%)[4]					
Mala podjetja	...	...	...	18	22
Srednje velika podjetja	...	...	...	18	23
Velika podjetja	...	...	...	42	44
Teledelavci, deleži (%)					
Mala podjetja	...	...	...	...	2
Srednje velika podjetja	...	...	...	...	1
Velika podjetja	...	...	...	...	1

1) Upoštevane so le gospodarske družbe. Izločeni so podjetja z manj kot 5 zaposlenimi, samostojni podjetniki in podjetja brez računalnikov.
2) Razmerje med rednimi uporabniki računalniške opreme in vsemi redno zaposlenimi.
3) Razmerje med številom vseh računalnikov in vsemi redno zaposlenimi.
4) Delež med podjetji z dostopom do interneta.

Vir: Fakulteta za družbene vede

11.4 Nekateri kazalniki informacijske družbe v osnovnih in srednjih šolah, 1996-2000

	1996	1997	1998	1999	2000
	Število osebnih računalnikov na 100 učencev[1)]				
Osnovne šole	...	2,5	3,1	4,0	4,5
Srednje šole	...	3,6	...	4,0	4,1
	Dostop šol do interneta, deleži (%)[2)]				
Osnovne šole	26,0	54,0	86,0	93,0	98,9
Srednje šole	90,0	91,0	92,0	96,0	100,0
	Domača stran, deleži (%)[2)]				
Osnovne šole	11,0	19,0	25,0	39,0	53,8
Srednje šole	28,0	48,0	60,0	75,0	96,7
	Priključek ISDN, deleži (%)				
Osnovne šole	...	10,0	...	56,0	85,0
Srednje šole	...	43,0	...	67,9	83,6

1) Aritmetična sredina razmerij po šolah. Razmerje med vsoto učencev in vsoto računalnikov pa je nižje; v letu 2000 je bilo 3,7 za osnovne šole in 3,5 za srednje šole.
2) Zaradi neodgovorov (približno 15 %) so deleži lahko nekoliko precenjeni.

Vir: Fakulteta za družbene vede

11.5 Javne točke za dostop do interneta, 2001

	31.12.2001
Število javnih točk za dostop do interneta	144
Knjižnice, ki omogočajo javnosti dostop do interneta (%)	60

Vir: Ministrstvo za informacijsko družbo

11.6 Investicije v nova osnovna sredstva v podjetjih, družbah in organizacijah[1)], 1999, 2000

	1999	2000
Investicije v računalnike, drugo opremo in programsko opremo, v mio SIT	60.409	57.837
Investicije v računalnike, drugo opremo in programsko opremo, delež BDP (%)	1,66	1,43

1) V podatkih za leto 2000 so zajeta podjetja z več kot 10 zaposlenimi. Narejen je bil preračun na celotno populacijo. Pri primerjavi podatkov poročevalskih enot, ki so poročale v obeh letih, smo ugotovili, da imamo zajetih pri teh poročevalskih enotah 95 % vseh investicij v nova osnovna sredstva.

REZULTATI RAZISKOVANJ

1. Zaposleni v družbenem sektorju 1974, 38 str.
2. Letni pregled odkupa 1974, 66 str.
3. Letni pregled obrti 1974, 8 str.
4. Letni pregled cen 1974, 31 str.
5. Demografski rajoni SRS s historiatom razvoja teritorialnega območja z osnovnimi podatki iz popisov prebivalstva po osvoboditvi, 129 str.
6. Letni pregled industrije 1974, 132 str.
7. Študenti visokošolskih zavodov 1974-75, 76 str.
8. Anketa o zasebnih kmečkih gospodarstvih 1971-74, 35 str.
9. Direktorji v organizacijah združenega dela v gospodarski in družbeni dejavnosti 1975, 33 str.
10. Letni pregled komunalne dejavnosti 1973, 30 str.
11. Letni pregled kmetijstva 1974, 44 str.
12. Kulturno-umetniška in znanstvena dejavnost 1974, 42 str.
13. Letni pregled gradbeništva 1969, 47 str.
14. Osebni dohodki zaposlenih v družbenem sektorju 1974, 54 str.
15. Letni pregled gradbeništva 1970, 49 str.
16. Dohodki in izdatki organizacij združenega dela negospodarskih organizacij 1974, 65 str.
17. Letni pregled gradbeništva 1971, 50 str.
18. Letni pregled gradbeništva 1972, 50 str.
19. Letni pregled gradbeništva 1973, 48 str.
20. Družbeni produkt in narodni dohodek v letu 1974., 48 str.
21. Kulturno-umetniška in prosvetna dejavnost 1974/75, 34 str.
22. Seznam osnovnih in srednjih šol ter višjih in visokih šol na začetku šolskega leta 1975/76., 118 str.
23. Zaposleni v družbenem in zasebnem sektorju ter fluktuacija zaposlenih 1974/75, 30 str.
24. Vzgojnovarstveni zavodi v letu 1974/75 in socialni zavodi s seznamom poročevalskih enot v letu 1974., 63 str.
25. Sestava organov in dejavnosti skupščin občin v letu 1975, 35 str.
26. Investicije 1974, družbeni in zasebni sektor., 48 str.
27. Naravno gibanje prebivalstva SRS v letu 1973, 84 str.
28. Osebni dohodki po poklicih v letu 1974, 68 str.
29. Prebivalstvo v SRS 1970-76., 35 str.
30. Osnovne šole na začetku šolskega leta 1975/76 po krajevnih skupnostih, 41 str.
31. Telesna kultura 1974, 53 str.
32. Letni pregled cen 1975, 50 str.
33. Letni pregled odkupa 1975, 74 str.
34. Periodični finančni računi 1974-1975, 35 str.
35. Letni pregled industrije 1975, 141 str.
36. Selitveno gibanje prebivalstva v SR Sloveniji 1971-1975, 29 str.
37. Osnovne in srednje šole na koncu šolskega leta 1974-1975 in začetku šolskega leta 1975-1976, 89 str.
38. Organizacije in skupnosti v gospodarstvu in negospodarstvu v SR Sloveniji, 262 str.
39. Kazensko sodna statistika 1975, 142 str.
40. Poraba reprodukcijskega materiala in prodaja po republikah v letu 1972, 40 str.
41. Letni pregled obrti 1975, 41 str.
42. Letni pregled kmetijstva 1975, 43 str.
43. Študenti visokošolskih zavodov 1975-76, 71 str.
44. Sestava in dejavnost krajevnih skupnosti 1974-1975, 89 str.
45. Letni pregled gradbeništva 174, 70 str.
46. Dohodki in izdatki organizacij združenega dela negospodarskih dejavnosti 1975, 42 str.
47. Osebni dohodki zaposlenih v družbenem sektorju 1975, 59 str.
48. Samoupravne interesne skupnosti 1975, 32 str.
49. Kulturno-umetniška in znanstvena dejavnost 1975, 57 str.
50. Industrijske organizacije in industrijski proizvodi 1975, 198 str.
51. Letni pregled gozdarstva 1975, 38 str.
52. Letni pregled prometa 1969, 102 str.
53. Letni pregled trgovine 1975, 88 str.
54. Letni pregled gostinstva 1972, 53 str.
55. Vzgojnovarstveni zavodi v šolskem letu 1975-1976, 61 str.
56. Letni pregled prometa 1970, 101 str.
57. Letni pregled prometa 1971, 99 str.
58. Osnovne šole na začetku šolskega leta 1976-77 po krajevnih skupnostih, 41 str.
59. Seznam šol s splošnimi podatki na začetku šolskega leta 1976-77, 104 str.
60. Kulturno-umetniška in prosvetna dejavnost 1975-76, 34 str.
61. Anketa o zasebnih kmečkih gospodinjstvih 1975, 28 str.
62. Telesna kultura, šport in rekreacija v letu 1975, 53 str.
63. Letni pregled prometa 1972, 100 str.
64. Letni pregled prometa 1973, 104 str.
65. Sestava in dejavnost krajevnih skupnosti 1975-1976, 90 str.
66. Družbena prehrana v letu 1970, 100 str.
67. Pregled sprememb v potrošnji po anketah v letih 1963, 1968 in 1973 v Sloveniji, 100 str.
68. Osnovne in srednje šole na začetku šolskega leta 1975-76 in začetku 1976-77, 80 str.
69. Zaposleni v družbenem sektorju 1974, 44 str.
70. Letni pregled prometa 1974, 104 str.
71. Družbeni produkt in narodni dohodek v letu 1975, 48+(IV) str.
72. Letni pregled prometa 1975, 84 str.
73. Investicije 1975 (družbeni in zasebni sektor), 51 str.
74. Letni pregled cen 1976, 54 str.
75. Naravno gibanje prebivalstva SR Slovenije 1974, 100 str.
76. Osebni dohodki delavcev v združenem delu 1976, 65 str.
77. Letni pregled industrije 1976, 106 str.
78. Letni pregled odkupa 1976, 42 str.
79. Osebni dohodki po poklicih 1976, 77 str.
80. Študenti 1976/77 in diplomanti 1976, 78 str.
81. Letni pregled prometa 1976, 87 str.
82. Kazensko sodna statistika 1976, 123 str.
83. Letni pregled gozdarstva 1976, 40 str.
84. Letni pregled trgovine 1976, 84 str.
85. Letni pregled kmetijstva 1976, 44 str.
86. Vzgojnovarstveni zavodi v šolskem letu 1976/77 in socialni zavodi v letu 1976 s seznamom poročevalskih enot, 81 str.
87. Popis učiteljev 1976, 81 str.
88. Kulturno-umetniška in znanstveno-raziskovalna dejavnost 1976, 46 str.
89. Naravno gibanje prebivalstva SR Slovenije 1975, 102. str.
90. Anketa o zasebnih kmečkih gospodinjstvih 1976, 34 str.
91. Osnovne šole na začetku šolskega leta 1977/78 po krajevnih skupnostih, 41 str.
92. Družbeni proizvod in narodni dohodek v letu 1976, 78 str.
93. Seznam šol s splošnimi podatki za začetkek šolskega leta 1977/78, 113 str.
94. Družbena prehrana 1977, 41 str.
95. Osebni dohodki po poklicih 1976, 65 str.
96. Osnovne in srednje šole na koncu šolskega leta 1976/77 in začetku 1977/78, 75 str.
97. Letni pregled gozdarstva, 40 str.
98. Telesna vzgoja, šport in rekreacija v letu 1976, 50 str.
99. Kulturno-umetniška in prosvetna dejavnost 1975/76 in 1976/77, 61 str.
100. Investicije 1976, 66 str.
101. Sestava in dejavnost krajevnih skupnosti 1976-77, 75 str.
102. Osebni dohodki delavcev v združenem delu 1977, 69 str.
103. Letni pregled industrije 1977, 175 str.
104. Letni pregled cen 1977, 60 str.
105. Študenti 1977-78 in diplomanti 1977, 77 str.
106. Letni pregled kmetijstva 1977, 44 str.
107. Letni pregled prometa 1977, 77 str.
108. Industrijske organizacije 1965-1976 in proizvodi 1976, 212 str.
109. Letni pregled gostinstva 1976, 56 str.
110. Samoupravne interesne skupnosti 1977, 40 str.
111. Popis zaposlenih delavcev 31.12.1976, 74 str.
112. Popis zaposlenih delavcev 31.12.1976 - Zaposleni delavci v združenem delu v SR Sloveniji in v tujini ter po občinah SR Slovenije, 43 str.
113. Vzgojnovarstvene organizacije v šolskem letu 1977/78 s seznamom poročevalskih enot, 81 str.
114. Letni pregled trgovine 1977, 85 str.
115. Letni pregled odkupa 1977, 68 str.
116. Volitve 1978, 79 str.
117. Letni pregled obrti, 36 str.
118. Kazensko sodna statistika 1977, 90 str.

119. Desezonirane časovne vrste SR Slovenije, 181 str.
120. Kulturno-umetniška in znanstveno-raziskovalna dejavnost 1976-1977, 91 str.
121. Družbeni proizvod in narodni dohodek v SR Sloveniji 1977, 68 str.
122. Naravno gibanje prebivalstva 1976, 90 str.
123. Popis zaposlenih 31.12.1976, osebni dohodki delavcev v združenem delu po področjih dejavnosti v SRS, 70 str.
124. Družbena prehrana 1978, 40 str.
125. Popis zaposlenih 31.12.1976, osebni dohodki delavcev v združenem delu po občinah v SR Sloveniji, 42 str.
126. Letni pregled gostinstva 1974, 55 str.
127. Letni pregled gostinstva 1975, 54 str.
128. Rezultati popisa namestitvenih zmogljivosti v SR Sloveniji 31. avgusta 1977, 50 str.
129. Letni pregled turizma 1973-1976, 325 str.
130. Seznam šol s splošnimi podatki ob začetku šolskega leta 1978/79, 115 str.
131. Popis zaposlenih delavcev v 31.12.1976. Zaposleni delavci v združenem delu v SR Sloveniji po skupinah poklicev in področjih dejavnosti, 80 str.
132. Prihodki in odhodki organizacij združenega dela negospodarskih dejavnosti 1976-1977, 51 str.
133. Letni pregled gradbeništva 1975, 74 str.
134. Letni pregled gradbeništva 1976, 79 str.
135. Telesna vzgoja in športna rekreacija 1977, 48 str.
136. Kulturno umetniška in prosvetna dejavnost 1977/78, 32 str.
137. Popis zaposlenih delavcev 31.12.1976. Osebni dohodki delavcev v združenem delu po skupinah poklicev in področjih dejavnosti v SR Sloveniji, 67 str.
138. Letni pregled gozdarstva 1978, 38 str.
139. Letni pregled gostinstva 1977, 62 str.
140. Osebni dohodki po poklicih v letu 1977, 77 str.
141. Anketa o zasebnih kmečkih gospodinjstvih 1977, 32 str.
142. Komunalne dejavnosti 1974, 32 str.
143. Letni pregled cen 1978, 62 str.
144. Osebni dohodki delavcev v združenem delu 1978, 66 str.
145. Letni pregled gradbeništva 1977, 103 str.
146. Letni pregled komunalne dejavnosti 1975, 29 str.
147. Investicije 1977 (Združeno in samostojno osebno delo) 75 str.
148. Izkoriščenost zmogljivosti v industriji 1976,43 str.
149. Letni pregled komunalne dejavnosti 1976, 31 str.
150. Letni pregled industrije 1978, 165 str.
151. Zmogljivosti in uporaba opreme za avtomatsko obdelavo podatkov v letu 1976, 49 str.
152. Osnovne in srednje šole konec šolskega leta 1977/78 in ob začetku šolskega leta 1978/79, 79 str.
153. Letni pregled kmetijstva 1978, 45 str.
154. Anketa o številu živine 15.1.1976, 64 str.
155. Študenti 1978/79 in diplomanti 1978, 102 str.
156. Osnovne šole po krajevnih skupnostih ob začetku šolskega leta 1978/79, 41 str.
157. Delavci v združenem delu in samostojnem osebnem delu, pripravniki ter fluktuacija delavcev 1976-1978, 32 str.
158. Letni pregled trgovine 1978, 84 str.
159. Letni pregled odkupa 1978, 82 str.
160. Organizacije in skupnosti v gospodarstvu in negospodarstvu SR Slovenije, stanje 30.6.1979 879 str.
161. Vzgojnovarstvene organizacije 1978/79 in socialni zavodi 1978 s seznamom poročevalskih enot, 102 str.
162. Družbena prehrana v 1979, 38 str.
163. Letni pregled prometa in zvez v 1978, 76 str.
164. Sestava organov in dejavnost skupščin občin 1979, 36 str.
165. Kazensko sodna statistika 1978, 96 str.
166. Samoupravne interesne skupnosti 1978, 48 str.
167. Družbeni proizvod in narodni dohodek v SR Sloveniji 1978, 89 str.
168. Letni pregled komunalne dejavnosti 1977, 36 str.
169. Sestava krajevnih skupnosti 1978, 52 str.
170. Raziskovalne organizacije 1978, 50 str.
171. Letni pregled gradbeništva 1978, 104 str.
172. Prihodki in odhodki OZD negospodarskih dejavnosti 1978, 36 str.
173. Prodaja po republikah in poraba reprodukcijskega materiala v SR Sloveniji 1976, 48 str.
174. Letni pregled gostinstva 173, 42 str.
175. Naravno gibanje prebivalstva SR Slovenije 1977, 110 str.
176. Anketa o zasebnih kmečkih gospodinjstvih 1978, 38 str.
177. Popis zaposlenih delavcev 31.12.1976 (Zaposleni delavci, v združenem delu po panogah dejavnosti v SR Sloveniji), 151 str.
178. Letni pregled turizma 1977, 114 str.
179. Osebni dohodki za določene poklice 1978, 59 str.
180. Kulturno-umetniška in prosvetna dejavnost 1978/79, 39 str.
181. Letni pregled gostinstva 1978, 58 str.
182. Letni pregled turizma 1978, 118 str.
183. Letni pregled komunalne dejavnosti 1978, 35 str.
184. Letni pregled obrti 1977, 43 str.
185. Anketa o številu živine 15.1.1977, 65 str.
186. Letni pregled obrti 1978, 37 str.
187. Anketa o številu živine 15.1.1978, 67 str.
188. Seznam šol s splošnimi podatki ob začetku šolskega leta 1979/80, 124 str.
189. Delavci v združenem delu in samostojnem osebnem delu, pripravniki ter fluktuacija delavcev 1979, 45 str.
190. Telesna vzgoja, šport in športna rekreacija v letu 1978, 52 str.
191. Letni pregled zunanje trgovine 1976, 325+58 str.
192. Popis zaposlenih delavcev 31.12.1976, delavci in osebni dohodki v združenem delu po medobčinskih skupnostih (regijah) v SR Sloveniji, 84 str.
193. Investicije 1978, 94 str.
194. Osebni dohodki delavcev v združenem delu 1979, 73 str.
195. Selitveno gibanje prebivalstva SR Slovenije 1977, 195 str.
196. Letni pregled gozdarstva 1979, 38 str.
197. Kultura, umetnost, informacije 1978, 61+32 str.
198. Letni pregled cen 1979, 59 str.
199. Letni pregled industrije 1979, 165 str.
200. Industrijske organizacije in industrijski proizvodi 1977, 184+6 str.
201. Industrijske organizacije po občinah 1977, 64+6 str.
202. Industrijske organizacije in industrijski proizvodi 1978, 219+8 str.
203. Industrijske organizacije po občinah 1978, 71+8 str.
204. Osnovne in srednje šole konec šolskega leta 1978/79 in ob začetku šolskega leta 1979/80, 75 str.
205. Osnovne šole po krajevnih skupnostih ob začetku šolskega leta 1979/80, 44+11 str.
206. Letni pregled obrti 1979, 34+17 str.
207. Letni pregled kmetijstva 1979, 43+44 str.
208. Kazensko sodna statistika 1979, 79+22 str.
209. Letni pregled zunanje trgovine 1977, 348+54 str.
210. Študenti 1979/80 in diplomanti 1979, 105+17 str.
211. Popis zaposlenih delavcev 31.12.1976. Osebni dohodki delavcev v združenem delu v SR Sloveniji po panogah dejavnosti, 104 str.
212. Letni pregled odkupa 1979, 69+13 str.
213. Raziskovalne organizacije 1979, 41+10 str.
214. Prostovoljne dejavnosti učencev osnovnih in srednjih šol v šolskem letu 1978/79, 48+5 str.
215. Družbeni proizvod in narodni dohodek v SR Sloveniji 1979, 79+3 str.
216. Vzgojnovarstvene organizacije v šolskem letu 1979/80 s seznamom poročevalskih enot, 65+14 str.
217. Letni pregled trgovine 1979, 65+28 str.
218. Samoupravne interesne skupnosti 1979, 52+4 str.
219. Letni pregled gostinstva 1979, 56+7 str.
220. Letni pregled gradbeništva 1979, 100+33 str.
221. Naravno gibanje prebivalstva SR Slovenije 1978, 95+6 str.
222. Letni pregled turizma 1979, 113+12 str.
223. Letni pregled zunanje trgovine 1979, 321+34 str.
224. Delavci v združenem delu in samostojnem osebnem delu, pripravniki ter fluktuacija delavcev 1980, 31+2 str.
225. Družbena prehrana 1980, 35 str.
226. Osebni dohodki za določene poklice 1979, 47+2 str.
227. Seznam šol s splošnimi podatki ob začetku šolskega leta 1980/81, 112 str.
228. Popis prebivalstva, gospodinjstev in stanovanj v SR Sloveniji 31.3.1981, 186 str.

229. Popis prebivalstva, gospodinjstev in stanovanj v SR Sloveniji 31.3.1981, 51 str.
230. Letni pregled industrije 1980, 155+2 str.
231. Osebni dohodki delavcev v združenem delu 1980, 72 str.
232. Letni pregled zunanje trgovine 1978, 263 str.
233. Osnovne šole po krajevnih skupnostih ob začetku šol. leta 1980/81, 57 str.
234. Letni pregled cen 1980, 61 str.
235. Letni pregled gozdarstva 1980, 36 str.
236. Osnovne in srednje šole konec šol. leta 1979/80 in ob začetku šol. l. 1980/81, 75 str.
237. Letni pregled kmetijstva 1980, 41 str.
238. Kulturno-umetniška in prosvetna dejavnost 1979/80, 40 str.
239. Študenti 1980/81 in diplomanti 1980, 128 str.
240. Prihodki in odhodki organizacij združenega dela neproizvodnih dejavnosti 1979, 36 str.
241. Anketa o zasebnih kmečkih gospodinjstvih 1979, 31 str.
242. Letni pregled turizma 1980, 116 str.
243. Letni pregled odkupa 1980, 70 str.
244. Zmogljivosti in uporaba opreme za avtomatsko obdelavo podatkov 1978, 42 str.
245. Seznam teritorialnih enot v SR Sloveniji s šiframi (občine, naselja, ulice, krajevne skupnosti, krajevni uradi, pošte), 598 str.
246. Prodaja po republikah in poraba reprodukcijskega materiala v SR Sloveniji, 1978, 40 str.
247. Industrijske organizacije po občinah 1979, 94 str.
248. Izkoriščenost zmogljivosti v industriji 1978, 55 str.
249. Delavci v združenem delu 1978, 82 str.
250. Letni pregled gostinstva 1980, 67 str.
251. Letni pregled komunalne dejavnosti 1979, 37 str.
252. Letni pregled zunanje trgovine 1980, str. 338
253. Industrijske organizacije in industrijski proizvodi 1979, 249 str.
254. Družbena prehrana 1981, 38 str.
255. Naravno gibanje prebivalstva SR Slovenije 1979, 102 str.
256. Letni pregled obrti 1980, 51 str.
257. Letni pregled trgovine 1980, 74 str.
258. Vzgojnovarstvene organizacije v šolskem letu 1980/81, socialni zavodi 1980 in seznam poročevalskih enot, 68 str.
259. Letni pregled investicij 1979, 38 str.
260. Sestava krajevnih skupnosti 1980, 33 str.
261. Prihodki in odhodki organizacij združenega dela neproizvodnih dejavnosti 1980, 32 str.
262. Kazenska sodna statistika 1980, 86 str.
263. Osebni dohodki za določene poklice 1980, 42 str.
264. Popis prebivalstva, gospodinjstev in stanovanj v SR Sloveniji 31.3.1981, 43 str.
265. Raziskovalne organizacije 1980, 62 str.
266. Družbeni proizvod in narodni dohodek v SR Sloveniji 1980, 68 str.
267. Samoupravne interesne skupnosti 1980, 46 str.
268. Kultura, umetnost, informacije 1979, 44 str.
269. Industrijske organizacije po občinah 1980, 105 str.
270. Industrijske organizacije in proizvodi 1980, 245 str.
271. Seznam šol s splošnimi podatki ob začetku šolskega leta 1981/82, 115 str.
272. Letni pregled gradbeništva 1980, 109 str.
273. Popis zaposlenih delavcev 31.12.1976: zaposleni delavci v združenem delu po šolski izobrazbi v SR Sloveniji, 70 str.
274. Kultura, umetnost, informacije 1980, 47 str.
275. Popis prebivalstva, gospodinjstev in stanovanj v SR Sloveniji 31.3.1981 (prebivalstvo po starosti, rezultati po občinah), 294 str.
276. Letni pregled industrije 1981, 180 str.
277. Letni pregled investicij 1980, 44 str.
278. Delavci v ZD in samostojnem osebnem delu, pripravniki ter fluktuacija delavcev 1981, 49 str.
279. Letni pregled gozdarstva 1981, 36 str.
280. Anketa o zasebnih kmečkih gospodinjstvih 1980, 34 str.
281. Osebni dohodki delavcev v združenem delu 1981, 59 str.
282. Popis prebivalstva, gospodinjstev in stanovanj v SR Sloveniji 31.3.1981 (končni rezultati po občinah), 159 str.
283. Kulturno-umetniška in prosvetna dejavnost 1980/81 62 str.
284. Letni pregled kmetijstva 1981, 39 str.
285. Študenti 1981/82 in diplomanti 1981, 112 str.
286. Osnovne in srednje šole konec šolskega leta 1980/81 in ob začetku šolskega leta 1981/82, 78 str.
287. Letni pregled cen 1981, 74 str.
288. Osnovne šole po krajevnih skupnostih ob začetku šolskega leta 1981/82, 68 str.
289. Letni pregled odkupa 1981, 77 str.
290. Naravno gibanje prebivalstva SR Slovenije 1980, 99 str.
291. Vzgojnovarstvene organizacije v šolskem letu 1981/82 s seznamom poročevalskih enot, 59 str.
292. Kazensko sodna statistika 1981, 60 str.
293. Letni pregled trgovine 1981, 74 str.
294. Raziskovalne organizacije 1981, 47 str.
295. Letni pregled obrti 1981, 34 str.
296. Samoupravne interesne skupnosti 1981 (Dejavnost organov), 52 str.
297. Letni pregled komunalne dejavnosti 1981, 63 str.
298. Letni pregled turizma 1981, 127 str.
299. Prodajna zmogljivost omrežja trgovine na drobno 1980, 95 str.
300. Industrijske organizacije po občinah 1981, 89 str.
301. Letni pregled gradbeništva, 111 str.
302. Industrijske organizacije in industrijski proizvodi 1981, 214 str.
303. Letni pregled prometa in zvez 1979, 73 str.
304. Popis prebivalstva, gospodinjstev in stanovanj v SR Sloveniji 31.3.1981, prebivalstvo po materialnem jeziku, pismenosti in obiskovanju šole, (rezultati po občinah), 172 str.
305. Popis prebivalstva, gospodinjstev in stanovanj v SR Sloveniji 31.3.1981, skupno in kmečko prebivalstvo po občinah, 242 str.
306. Popis prebivalstva, gospodinjstev in stanovanj v SR Sloveniji 31.3.1981, preselitve, (rezultati po občinah), 128 str.
307. Popis prebivalstva, gospodinjstev in stanovanj v SR Sloveniji, 31.3.1981: Prebivalstvo na začasnem delu v tujini (rezultati po občinah 158 str.
308. Prihodki in odhodki organizacij združenega dela neproizvodnih dejavnosti 1981, 37 str.
309. Letni pregled gostinstva 1981, 56 str.
310. Seznam šol s splošnimi podatki ob začetku šolskega leta 1982/83, 107 str.
311. Osebni dohodki za določene poklice 1981, 41 str.
312. Kultura, umetnost, informacije, 1981., 51 str.
313. Letni pregled industrije 1982., 178 str.
314. Popis prebivalstva, gospodinjstev in stanovanj v SR Sloveniji 31.3.1981; gospodinjstva, ki imajo kmečko gospodarstvo (rezultati po občinah)., 258 str.
315. Družbeni proizvod in narodni dohodek 1981., 67 str.
316. Letni pregled gozdarstva 1981., 35 str.
317. Osnovne in srednje šole konec šolskega leta 1981/82 in ob začetku šolskega leta 1982/83., 79 str.
318. Volitve 1982., 62 str.
319. Delavci v ZD in samostojnem osebnem delu 1982., 48 str.
320. Kulturno-umetniška in prosvetna dejavnost 1981/82., 60 str.
321. Družbena prehrana 1982., 46 str.
322. Študenti 1982/83, diplomanti 1982., 109 str.
323. Popis prebivalstva, gospodinjstev in stanovanj, v SR Sloveniji 31.3.1981 Stanovanja (rezultati po občinah)., 145 str.
324. Letni pregled investicij 1981., 38 str.
325. Osebni dohodki delavcev v ZD 1982., 82 str.
326. Letni pregled cen 1982., 62 str.
327. Letni pregled kmetijstva 1982, 42 str.
328. Letni pregled zunanje trgovine 1982., 344 str.
329. Vzgojnovarstvene organizacije v šolskem letu 1982/83 in socialni zavodi 1982 s seznamom poročevalskih enot., 74 str.
330. Raziskovalne organizacije 1982., 48 str.
331. Kazensko sodna statistika 1982., 77 str.
332. Letni pregled odkupa 1982., 60 str.
333. Letni pregled zunanje trgovine 1982., 342 str.
334. Družbena prehrana 1983., 40 str.
335. Delavci v združenem delu 1982., 96 str.
336. Popis prebivalstva, gospodinjstev in stanovanj v SR Sloveniji, 31.3.1981
Način ogrevanja v kurilni sezoni 1980-1981
(Rezultati po občinah)., 146 str.
337. Naravno gibanje prebivalstva SR Slovenije 1981., 99 str.

338. Zmogljivost in uporaba opreme za avtomatsko obdelavo podatkov 1981., 43 str.
339. Letni pregled gostinstva 1982., 45 str.
340. Sestava krajevnih skupnosti 1982., 31 str.
341. Prihodki in odhodki organizacij združenega dela negospodarskih dejavnosti 1982., 25 str.
342. Letni pregled trgovine 1982., 70 str.
343. Seznam šol s splošnimi podatki ob začetku šolskega leta 1983/84., 95 str.
344. Sestava organov samoupravnih interesnih skupnosti 1982, 48 str.
345. Družbeni proizvod in narodni dohodek v SR Sloveniji 1982, 69 str.
346. Popis prebivalstva, gospodinjstev in stanovanj v SR Sloveniji, 31.3.1981. Zaposleni po področjih dejavnosti in po naseljih 124 str.
347. Osnovne in srednje šole konec šolskega leta 1982/83 in ob začetku šolskega leta 1983/84 93 str.
348. Prodajne zmogljivosti v trgovini na drobno 1982, 11 str.
349. Delavci v združenem delu in samostojnem osebnem delu, pripravniki ter fluktuacija delavcev 1983, 44 str.
350. Telesna vzgoja, šport in športna rekreacija 1979, 41 str.
351. Telesna vzgoja, šport in športna rekreacija 1980, 47 str.
352. Letni pregled industrije 1983, 179 str.
353. Kultura, umetnost in informacije 1982/83, 90 str.
354. Letni pregled investicij 1982, 40 str.
355. Letni pregled cen 1983, 56 str.
356. Letni pregled gozdarstva 1983, 40 str.
357. Letni pregled gradbeništva 1982, 100 str.
358. Študenti 1983/84, Diplomanti 1983, 104 str.
359. Letni pregled prometa in zvez 1980, 80 str.
360. Letni pregled kmetijstva 1983, 43 str.
361. Letni pregled zunanje trgovine 1983, 358 str.
362. Kazensko sodna statistika 1983, 84 str.
363. Letni pregled odkupa 1983, 64 str.
364. Letni pregled gostinstva 1983, 47 str.
365. Letni pregled trgovine 1983, 68 str.
366. Družbena prehrana 1984, 50 str.
367. Letni pregled turizma 1982, 120 str.
368. Vzgojnovarstvene organizacije v šolskem letu 1983-84 in socialni zavodi 1982 s seznamom poročevalskih enot, 67 str.
369. Seznam šol s splošnimi podatki ob začetku šolskega leta 1984-85, 71 str.
370. Samoupravne interesne skupnosti 1983 (dejavnost organov), 50 str.
371. Delavci v združenem delu in samostojnem osebnem delu, pripravniki ter fluktuacija delavcev 1984, 45 str.
372. Raziskovalne organizacije 1983, 60 str.
373. Letni pregled gozdarstva 1984, 35 str.
374. Prihodki in odhodki organizacij združenega dela neproizvodnih dejavnosti 1983, 23 str.
375. Letni pregled komunalne dejavnosti 1982, 35 str.
376. Industrijske organizacije po občinah 1982, 98 str.
377. Študenti 1984/85, Diplomanti 1984,98 str.
378. Industrijske organizacije in industrijski proizvodi 1982, 252 str.
379. Osnovne in srednje šole konec šolskega leta 1983 84 in ob začetku šolskega leta 1984/85 79 str.
380. Popis šolskih zgradb 1984, 89 str.
381. Kultura, umetnost in informacije 1983/84,112 str.
382. Osebni dohodki za določene poklice 1982, 1983, 73 str.
383. Letni pregled kmetijstva 1984, 43 str.
384. Letni pregled turizma 1983, 118 str.
385. Pregled teritorialnih enot v SR Sloveniji s šiframi (občine, naselja, ulice, krajevne skupnosti, krajevni uradi, pošte), 560 str. Spremembe, št. 10, 4 str., št. 11, 4 str., št.12, 70 str.
386. Letni pregled trgovine 1984, 68 str.
387. Delavci v združenem delu 1983, 79 str.
388. Izobraževanje v združenem delu v šolskem letu 1983/84, 46 str.
389. Prihodki in odhodki organizacij združenega dela neproizvodnih dejavnosti 1984, 25 str.
390. Letni pregled 1984, 56 str.
391. Letni pregled komunalne dejavnosti 1983, 63 str.
392. Letni pregled odkupa 1984, 61 str.
393. Delavci v srednjem usmerjenem izobraževanju na začetku šolskega leta 1984/85, 54 str.
394. Industrijske organizacije in industrijski proizvodi 1983, 287 str.
395. Vzgojnovarstvene organizacije v šolskem letu 1984/85 in socialni zavodi 1984 s seznamom poročevalskih enot, 68 str.
396. Letni pregled gradbeništva 1983, 113 str.
397. Industrijske organizacije po občinah 1983, 108 str.
398. Letni pregled zunanje trgovine 1984, 370 str.
399. Kazensko sodna statistika 1984, 84 str.
400. Obveščanje v združenem delu 1982, 1984, 32 str.
401. Seznam šol s splošnimi podatki ob začetku šolskega leta 1985/1986, 76 str.
402. Letni pregled investicij 1983, 40 str.
403. Sestava organov samoupravnih interesnih skupnosti 1984, 44 str.
404. Sestava krajevnih skupnosti 1984, 31 str.
405. Družbeni proizvod in narodni dohodek v SR Sloveniji 1983 in 1984, 119 str.
406. Delavci v združenem delu in samostojnem osebnem delu, pripravniki ter fluktuacija delavcev 1985, 46 str.
407. Letni pregled gostinstva 1984, 47 str.
408. Raziskovalne organizacije 1984, 60 str.
409. Naravno gibanje prebivalstva SR Slovenije 1982, 105 str.
410. Letni pregled industrije 1984, 211 str.
411. Letni pregled gozdarstva 1985, 35 str.
412. Študenti 1985/86 in 1986/87, 147 str.
413. Letni pregled kmetijstva 1985, 43 str.
414. Seznam šol s splošnimi podatki ob začetku šolskega leta 1986/87, 63 str.
415. Letni pregled investicij 1984, 54 str.
416. Diplomanti 1985, 43 str.
417. Letni pregled turizma 1984, 117 str.
418. Ocene števila prebivalstva po starosti in spolu za leta 1981 do 1985, 34 str.
419. Osnovne in srednje šole konec šolskega leta 1984/85 in ob začetku šolskega leta 1985/86, 78 str.
420. Kultura, umetnost in informacije 1984/85, 108 str.
421. Volitve 1986, 36 str.
422. Letni pregled obrti 1984, 30 str.
423. Letni pregled odkupa 1985, 69 str.
424. Letni pregled trgovine 1985, 1986, 91 str.
425. Kazensko sodna statistika 1985, 70 str.
426. Raziskovalne organizacije 1985, 50 str.
427. Letni pregled gostinstva 1985, 42 str.
428. Letni pregled cen 1985, 51 str.
429. Samoupravne interesne skupnosti 1985 (dejavnost organov), 51 str.
430. Prodajne zmogljivosti v trgovini na drobno 1984, 81 str.
431. Študenti 1987/88 in diplomanti 1986 in 1987, 118 str.
432. Popis delavcev v združenem delu stanje 31.12.1986, 594 str.
433. Vzgojnovarstvene organizacije v šolskem letu 1985/86 in socialni zavodi 1984 s seznamom poročevalskih enot, 67 str.
434. Popis pedagoških delavcev 1986, 76 str.
435. Prihodki in odhodki organizacij združenega dela neproizvodnih dejavnosti 1985, 26 str.
436. Letni pregled gradbeništva 1984, 1985, 127 str.
437. Letni pregled investicij 1985, 40 str.
438. Letni pregled gozdarstva 1986, 31 str.
439. Družbeni proizvod in narodni dohodek v SR Sloveniji 1985, 69 str.
440. Letni pregled industrije 1985 in 1986, 401 str.
441. Študenti 1988/89 diplomanti 1988 in individualni popis pedagoških delavcev višjih in visokih šol 1987, 146 str.
442. Letni pregled kmetijstva 1985, 40 str.
443. Kazensko sodna statistika 1986, 116 str.
444. Letni pregled zunanje trgovine 1985, 377 str.
445. Letni pregled cen 1986, 56 str.
446. Osebni dohodki za določene poklice 1984, 49 str.
447. Letni pregled industrije 1987, 216 str.
448. Seznam šol s splošnimi podatki ob začetku šolskega leta 1987/88, 65 str.
449. Delavci v združenem delu 1985, 92 str.
450. Letni pregled zunanje trgovine 1986, 374 str.
451. Delavci v združenem delu in samostojnem osebnem delu, pripravniki ter fluktuacija delavcev 1986, 45 str.
452. Letni pregled cen 1987, 50 str.
453. Raziskovalne organizacije 1986, 67 str.
454. Letni pregled odkupa 1986, 61 str.
455. Delavci v združenem delu in samostojnem osebnem delu,

pripravniki ter fluktuacija delavcev 1987, 41 str.
456. Letni pregled gozdarstva 1987, 31 str.
457. Letni pregled investicij 1986, 43 str.
458. Prodajne zmogljivosti v trgovini na drobno 1986, 116 str.
459. Prihodki in odhodki organizacij združenega dela neproizvodnih dejavnosti 1986, 27 str.
460. Osnovne in srednje šole konec šolskega leta 1985/86 in 1986/87 in na začetku šolskega leta 1986/87 in 1987/88, 133 str.
461. Kazensko sodna statistika 1987, 91 str.
462. Kultura, umetnost in informacije 1985/86, 95 str.
463. Raziskovalne organizacije 1986, 51 str.
464. Vzgojnovarstvene organizacije v šolskem letu 1986/87 in 1987/88 in socialni zavodi 1986 s seznamom poročevalskih enot, 92 str.
465. Družbeni proizvod in narodni dohodek v SR Sloveniji 1986 in 1987, 121 str.
466. Letni pregled kmetijstva 1987, 43 str.
467. Letni pregled turizma 1985-1987, 311 str.
468. Letni pregled odkupa 1987, 62 str.
469. Seznam šol s splošnimi podatki ob začetku šolskega leta 1988/89, 68 str.
470. Letni pregled obrti 1982 in 1983, 48 str.
471. Letni pregled gozdarstva 1988, 27 str.
472. Letni pregled trgovine 1987, 62 str.
473. Letni pregled investicij 1987, 39 str.
474. Delavci v združenem delu in samostojnem osebnem delu, pripravniki ter fluktuacija delavcev 1988, 41 str.
475. Vzgojnovarstvene organizacije v šolskem letu 1988/89 in socialni zavodi 1988 s seznamom poročevalskih enot, 68 str.
476. Letni pregled gradbeništva 1986/87, 140 str.
477. Kultura, umetnost in informacije 1986/87, 108 str.
478. Študenti 1989/90, 75 str.
479. Osnovne in srednje šole konec šolskega leta 1987/88 in ob začetku šolskega leta 1988/89, 120 str.
480. Kazensko sodna statistika 1988, 90 str.
481. Letni pregled kmetijstva 1988, 40 str.
482. Letni pregled cen 1988, 49 str.
483. Letni pregled prometa in zvez 1987, 78 str.
484. Študenti 1987/88 in diplomanti 1986 in 1987, 118 str.
485. Anketa o porabi gospodinjstev 1984-1988, 138 str.
486. Kultura, umetnost in informacije 1987/88, 81 str.
487. Letni pregled gostinstva 1987, 54 str.
488. Letni pregled industrije 1988, 202 str.
489. Družbeni proizvod in narodni dohodek v SR Sloveniji 1988, 125 str.
490. Prihodki od neproizvodnih dejavnosti 1987 in 1988, 39 str.
491. Letni pregled investicij 1988, 44 str.
492. Osnovne in srednje šole konec 1988/89 in na začetku šolskega leta 1989/90, 119 str.
493. Seznam šol s splošnimi podatki ob začetku šolskega leta 1989/90, 66 str.
494. Letni pregled obrti 1985-1987,str. 165 str.
495. Kultura, umetnost in informacije 1988/89, 75 str.
496. Letni pregled gozdarstva 1989,str. 26 str.
497. Letni pregled zaposlenih 1989, 37 str.
498. Delavci v združenem delu 1988, 68 str.
499. Zmogljivost in uporaba opreme za AOP 1988, 78 str.
500. Letni pregled prometa in zvez 1988, 78 str.
501. Naravno gibanje prebivalstva SRS 1983-1987 I. Rojstva,103 str.
502. Naravno gibanje prebivalstva SRS 1983-1987 II. Umrli,122 str.
503. Popis pedagoških delavcev 1989,87 str.
504. Diplomanti, doktorji znanosti, visokošolski učitelji 1989, 113 str.
505. Letni pregled cen 1989, 49 str.
506. Naravno gibanje prebivalstva 1983-1987, sklenjene in razvezane zakonske zveze, 105 str.
507. Družbena prehrana 1988,47 str.
508. Letni pregled odkupa 1988,60 str.
509. Raziskovalne organizacije 1988, 61 str.
510. Osebni dohodki delavcev v združenem delu 1986-1988, 144 str.
511. Volitve 1990, 108 str.
512. Kazensko sodna statistika 1989, 87 str.
513. Letni pregled industrije 1989, 218 str.
514. Naravno gibanje prebivalstva1988, 108 str.
515. Osebni dohodki delavcev v združenem delu 1989, 64 str.
516 Letni pregled kmetijstva 1989, 49 str.
517. Osebni dohodki delavcev v združenem delu 1983, 1984, 1985, 215 str.
518. Pregled prometa in zvez 1981-1985, 88 str.
519. Osebni dohodki za določene poklice 1985, 54 str.
520. Letni pregled prometa in zvez 1986, 81 str.
521. Letni pregled gostinstva 1986,41 str.
522. Letni pregled gostinstva 1988, 58 str.
523. Prodaja po republikah in prodaja reprodukcijskega materiala 1987, 49 str.
524. Izkoriščenost zmogljivosti v industriji 1983, 1988, 98 str.
525. Industrijske organizacije po občinah 1984-1988, 398 str.
526. Industrijske organizacije in proizvodi 1984, 276 str.
527. Industrijske organizacije in industrijski proizvodi 1985, 246 str.
528. Industrijske organizacije in industrijski proizvodi 1986, 274 str.
529. Industrijske organizacije in industrijski proizvodi 1987, 278 str.
530. Letni pregled gradbeništva 1988, 72 str.
531. Industrijske organizacije in industrijski proizvodi 1988, 311 str.
532. Vzgojnovarstvene organizacije 1989/90 in socialni zavodi 1988, 71 str.
533. Študenti 1990/91, 71 str.
534. Letni pregled odkupa 1989, 61 str.
535. Raziskovalne organizacije 1989, 71 str.
536. Pregled turizma 1988, 1989, 235 str.
537. Letni pregled trgovine 1988 in 1989, 69 str.
538. Prvi- začasni podatki popisa prebivalstva, gospodinjstev, stanovanj in kmečkih gospodarstev v Republiki Sloveniji v letu 1991 po občinah, naseljih in krajevnih skupnostih, 132 str.
539. Anketa o porabi gospodinjstev 1989, 77 str.
540. Letni pregled prometa in zvez 1989, 72 str.
541. Pregled teritorialnih enot v Republiki Sloveniji s šiframi, 572 str.
542. Prihodki in odhodki podjetij in organizacij neproizvodnih dejavnosti 1989,23 str.
543. Anketa o porabi gospodinjstev 1988, (petletna), 55 str.
544. Sestava organov samoupravnih interesnih skupnosti 1986, 1988, 35 str.
545. Sestava krajevnih skupnosti 1986, 1988, 47 str.
546. Pregled obrti 1988 in 1989, 164 str.
547. Letni pregled gostinstva 1989, 54 str.
548. Seznam šol s splošnimi podatki ob začetku šolskega leta 1990/1991, 70 str.
549. Diplomanti višje in visoke stopnje, diplomanti podiplomske stopnje in doktorji znanosti ter učitelji višjih in visokih šol 1990, 113 str.
550. Letni pregled gozdarstva 1990. 27 str.
551. Letni pregled investicij 1989, 42 str.
552. Kultura, umetnost in informacije 1989/90, 82 str.
553. Osnovne in srednje šole konec 1989/90 in ob začetku leta 1990/91, 117 str.
554. Letni pregled zaposlenih 1990, 38 str.
555. Letni pregled kmetijstva 1990, 37 str.
556. Letni pregled gradbeništva 1989, 37 str.
557. Družbeni proizvod in narodni dohodek 1989, 78 str.
558. Vzgojnovarstvene organizacije 1990/91 in socialni zavodi 1990, 69 str.
559. Letni pregled komunalne dejavnosti 1984-1987, 243 str.
560. Pravosodje 1990, 78 str.
561. Letni pregled osebnih dohodkov zaposlenih v letu 1990, 57 str.
562. Selitveno gibanje prebivalstva 1988, 1989, 802 str.
563. Osebni dohodki za določene poklice 1989, 81 str.
564. Letni pregled odkupa 1990, 60 str.
565. Industrijske organizacije in industrijski proizvodi 1989, 223 str.
566. Raziskovalne organizacije 1990, 59 str.
567. Industrijske organizacije po občinah 1989, 97 str.
568. Letni pregled industrije 1990, 219 str.
569. Sestava krajevnih skupnosti 1990, 41 str.
570. Letni pregled trgovine 1990, 61 str.
571. Letni pregled gostinstva 1990, 58 str.
572. Anketa o porabi gospodinjstev 1990, 38 str.
573. Prihodki in odhodki podjetij in organizacij neproizvodnih dejavnosti 1990, 24 str.
574. Letni pregled obrti 1990, 370 str.
575. Študenti v Republiki Sloveniji 1990, 67 str.
576. Seznam šol s splošnimi podatki ob začetku šolskega leta 1991/1992, 63 str.

577. Letni pregled turizma 1990, 141 str.
578. Letni pregled cen 1990, 48 str.
579. Letni pregled komunalne dejavnosti 1988-1990, 1991, 203 str.
580. Diplomanti višje in visoke stopnje, diplomanti podiplomske stopnje in doktorji znanosti ter učitelji višjih in visokih šol, Republika Slovenija 1991, 111 str.
581. Letni pregled investicij 1990, 53 str.
582. Družbeni proizvod in narodni dohodek 1990, 84 str.
583. Osnovne in srednje šole konec šolskega leta 1990/91 in ob začetku šolskega leta 1991/92, 123 str.
584. Letni pregled zaposlenih 1991, 32 str.
585. Prodajne zmogljivosti v trgovini na drobno 1989, 76 str.
586. Letni pregled prometa in zvez 1990, 71 str.
587. Letni pregled odkupa 1991, 58 str.
588. Pravosodje 1991, 75 str.
589. Naravno gibanje prebivalstva Republike Slovenije 1989, 1990, 189 str.
590. Letni pregled kmetijstva 1991, 36 str.
591. Letni pregled cen 1991, 44 str.
592. Letni pregled industrije 1991, 217 str.
593. Vzgojnovarstvene organizacije 1991/1992 in socialni zavodi 1990, 69 str.
594. Kultura, umetnost in informacije 1991, 87 str.
595. Letni pregled trgovine 1991, 61 str.
596. Raziskovalne organizacije 1991, 58 str.
597. Letni pregled gostinstva 1991, 72 str.
598. Letni pregled gradbeništva 1990, 74 str.
599. Letni pregled obrti 1991, 334 str.
600. Volitve 1992, 75 str.
601. Študenti, vpis na podiplomski študij 1991/92, vpis na podiplomski študij 1992/93, 83 str.
602. Seznam šol s splošnimi podatki ob začetku šolskega leta 1992/93, 66 str.
603. **Popis prebivalstva, ...1991,** PREBIVALSTVO PO LETIH STAROSTI IN LETIH ROJSTVA, Rezultati po občinah,310 str.
604. Prebivalci RS po krajevnih skupnostih 30.6.1993 Krajevne skupnosti in naselja v RS 31.12.1993, 210 str.
605. Diplomanti dodiplomske in podiplomske stopnje, ter visokošolski učitelji, Republika Slovenija, 166 str.
606. Letni pregled osebnih dohodkov zaposlenih v Sloveniji v letu 1991, 57 str.
607. Delovno aktivno prebivalstvo, 188 str.
608. Letni pregled turizma 1991, 137 str.
609. Anketa o porabi gospodinjstev 1991 in 1992, 70 str.
610. Letni pregled prometa in zvez 1991, 80 str.
611. Osnovne in srednje šole konec šolskega leta 1991/92 in ob začetku šolskega leta 1992/93, 142 str.
612. Letni pregled investicij 1991, 56 str.
613. Letni pregled kmetijstva 1992, str 39 str.
614. Letni pregled cen 1992, 68 str.
615. Kultura, umetnost in informacije 1991/92, 97 str.
616. Vzgojnovarstveni zavodi v šolskem letu 1992/93 in socialni zavodi 1992 s seznamom poročevalskih enot, 68 str.
617. Popis prebivalstva, gospodinjstev, stanovanj in kmečkih gospodarstev v Republiki Sloveniji v letu 1991 str. Rezultati po občinah, 387 str.
618. Naravno gibanje prebivalstva Republike Slovenije 1991, 124 str.
619. Letni pregled odkupa 1992, 64 str.
620. Raziskovalne organizacije 1992, 78 str.
621. Letni pregled gradbeništva 1991, 67 str.
622. Letni pregled obrti 1992, 383 str.
623. Letni pregled zaposlenih 1992, 41 str.
624. Letni pregled gostinstva, 1992, 69 str.
625. Pravosodje 1992, 83 str.
626. Študenti v Republiki Sloveniji, dodiplomski študij 1993/94, podiplomski študij 1992/93, 104 str.
627. Seznam šol s splošnimi podatki ob začetku šol. leta 1993/94, 71 str.
628. Diplomanti ter visokošolski učitelji 1993, 172 str.
629. Seznam šol s splošnimi podatki ob začetku šol. leta 1994/95, 69 str.
630. Industrijske organizacije in industrijska proizvodnja 1990, 262 str.
631. Letni pregled prometa in zvez 1992, 83 str.
632. Letni pregled kmetijstva 1993, 41 str.
633. Industrijske organizacije po občinah 1990, 110 str.
634. Letni pregled obrti 1993, 409 str.
635. Pravosodje 1993, 66 str.
636. Vzgojno-varstveni zavodi v šolskem letu 1993/94 in socialni zavodi 1993 s seznamom poročevalskih enot, 63 str.
637. Letni pregled odkupa 1993, 64 str.
638. Letni pregled cen 1993, 60 str.
639. Anketa o porabi gospodinjstev 1993, 80 str.
640. Anketa o porabi v gospodinjstvih - počitnice, potovanja in izleti domačega prebivalstva, 1993, 36 str.
641. Pregled industrije 1992 in 1993, 311 str.
642. Letni pregled gostinstva 1993, 68 str.
643. Aktivno prebivalstvo - Slovenija 1994 - Europa 1992, 181 str.
644. Študenti v Republiki Sloveniji, dodiplomski študij 1994/95, podiplomski študij 1993/94, 107 str.
645. Prodajne zmogljivosti v trgovini na drobno 1992, 101 str.
646. Diplomanti in visokošolski učitelji 1994, 174 str.
647. Naravno gibanje prebivalstva Republike Slovenije v letih 1992 in 1993, 170 str.
648. Pregled gradbeništva 1992 in 1993, 118 str.
649. Letni pregled prometa in zvez 1993, 69 str.
650. Pravosodje 1994, 70 str.
651. Pregled trgovine 1992 in 1993, 86 str.
652. Letni pregled industrije 1994, 204 str.
653. Pregled komunalne dejavnosti, 1992, 1993 in 1994, 185 str.
654. Letni pregled cen 1994, 61 str.
655. Kultura, umetnost in informacije, 1992/93, 118 str.
656. Letni pregled kmetijstva 1994, 40 str.
657. Osnovne in srednje šole konec šolskega leta 1992/93 in 1993/94 in na začetku šolskega leta 1993/94 in 1994/95, 302 str.
658. Letni pregled odkupa 1994, 65 str.
659. Vzgojno-varstveni zavodi s seznamom poročevalskih enot v šolskem letu 1994/95 ter javni socialnovarstveni zavodi 1994, 60 str.
660. Letni pregled gradbeništva 1994, 72 str.
661. Pregled turizma 1992-1994, 305 str.
662. Letni pregled prometa in zvez 1994, 76 str.
663. Zaposlene osebe v letih 1993 in 1994, 67 str.
664. Prebivalstvo Republike Slovenije 1994, 425 str.
665. Študentje v Republiki Sloveniji, vpis na dodiplomski študij 1995/96, 88 str.
666. Občine, naselja in ulice Republike Slovenije, 31. 12. 1995, 327 str.
667. Letni pregled investicij 1992, 45 str.
668. Diplomanti in visokošolski učitelji, Republika Slovenija, 1995, 160 str.
669. Seznam šol s splošnimi podatki ob začetku šol. leta 1995/96, 76 str.
670. Industrijske organizacije po občinah 1991, 1992, 123 str.
671. Industrijske organizacije in industrijski proizvodi 1991, 1992, 383 str.
672. Kultura, umetnost in informacije, 93/94, 109 str.
673. Letni pregled industrije 1995, 74 str.
674. Osnovne glasbene in srednje šole konec šolskega leta 1994/95 in na začetku šolskega leta 1995/96, 171 str.
675. Aktivno prebivalstvo Slovenija 95 - Evropa 93, 196 str.
676. Plače, 92, 93, 94, 95, 158 str.
677. Pravosodje 1995, 83 str.
678. Letni pregled kmetijstva 1995, 40 str.
679. Letni pregled cen 1995, 40 str.
680. Letni pregled odkupa, 1995, 60 str.
681. Letni pregled turizma, 1995. 179 str.
682. Vzgojno varstveni zavodi s seznamom poročevalskih enot v letu 1995/96 domovi za nastanitev učencev in študentov, zavodi usposabljanja otrok in mladostnikov ter javni socialnovarstveni zavodi 1995, 49 str.
683. Zaposlene osebe v letu 1995, 40 str.
684. Anketa o porabi gospodinjstev 1994, 1995, 77 str.
685. Prebivalstvo Republike Slovenije 1995, 529 str. Population of the Republic of Slovenia 1995, 529 pages
686. Letni pregled gradbeništva 1995, 70 str.
687. Študentje v Republiki Sloveniji, 1996/97, 148 str.
688. Ocenjena škoda zaradi elementarnih nesreč, Republika Slovenija, 1995, str. 34.
689. Zaposlene osebe v podjetjih in drugih organizacijah, Republiki Sloveniji, stanje 31. december 1995, 313 str.
690. Zaposlene osebe v podjetjih in drugih organizacijah, Republika Slovenija, stanje 31. XII 1990, 1990, 199 str.
691. Zaposlene osebe v podjetjih in drugih organizacijah, Republika Slovenija, stanje 31. XII 1991, 199 str.
692. Zaposlene osebe v podjetjih in drugih organizacijah, Republika

pripravniki ter fluktuacija delavcev 1987, 41 str.
456. Letni pregled gozdarstva 1987, 31 str.
457. Letni pregled investicij 1986, 43 str.
458. Prodajne zmogljivosti v trgovini na drobno 1986, 116 str.
459. Prihodki in odhodki organizacij združenega dela neproizvodnih dejavnosti 1986, 27 str.
460. Osnovne in srednje šole konec šolskega leta 1985/86 in 1986/87 in na začetku šolskega leta 1986/87 in 1987/88, 133 str.
461. Kazensko sodna statistika 1987, 91 str.
462. Kultura, umetnost in informacije 1985/86, 95 str.
463. Raziskovalne organizacije 1986, 51 str.
464. Vzgojnovarstvene organizacije v šolskem letu 1986/87 in 1987/88 in socialni zavodi 1986 s seznamom poročevalskih enot, 92 str.
465. Družbeni proizvod in narodni dohodek v SR Sloveniji 1986 in 1987, 121 str.
466. Letni pregled kmetijstva 1987, 43 str.
467. Letni pregled turizma 1985-1987, 311 str.
468. Letni pregled odkupa 1987, 62 str.
469. Seznam šol s splošnimi podatki ob začetku šolskega leta 1988/89, 68 str.
470. Letni pregled obrti 1982 in 1983, 48 str.
471. Letni pregled gozdarstva 1988, 27 str.
472. Letni pregled trgovine 1987, 62 str.
473. Letni pregled investicij 1987, 39 str.
474. Delavci v združenem delu in samostojnem osebnem delu, pripravniki ter fluktuacija delavcev 1988, 41 str.
475. Vzgojnovarstvene organizacije v šolskem letu 1988/89 in socialni zavodi 1988 s seznamom poročevalskih enot, 68 str.
476. Letni pregled gradbeništva 1986/87, 140 str.
477. Kultura, umetnost in informacije 1986/87, 108 str.
478. Študenti 1989/90, 75 str.
479. Osnovne in srednje šole konec šolskega leta 1987/88 in ob začetku šolskega leta 1988/89, 120 str.
480. Kazensko sodna statistika 1988, 90 str.
481. Letni pregled kmetijstva 1988, 40 str.
482. Letni pregled cen 1988, 49 str.
483. Letni pregled prometa in zvez 1987, 78 str.
484. Študenti 1987/88 in diplomanti 1986 in 1987, 118 str.
485. Anketa o porabi gospodinjstev 1984-1988, 138 str.
486. Kultura, umetnost in informacije 1987/88, 81 str.
487. Letni pregled gostinstva 1987, 54 str.
488. Letni pregled industrije 1988, 202 str.
489. Družbeni proizvod in narodni dohodek v SR Sloveniji 1988, 125 str.
490. Prihodki od neproizvodnih dejavnosti 1987 in 1988, 39 str.
491. Letni pregled investicij 1988, 44 str.
492. Osnovne in srednje šole konec 1988/89 in na začetku šolskega leta 1989/90, 119 str.
493. Seznam šol s splošnimi podatki ob začetku šolskega leta 1989/90, 66 str.
494. Letni pregled obrti 1985-1987,str. 165 str.
495. Kultura, umetnost in informacije 1988/89, 75 str.
496. Letni pregled gozdarstva 1989,str. 26 str.
497. Letni pregled zaposlenih 1989, 37 str.
498. Delavci v združenem delu 1988, 68 str.
499. Zmogljivost in uporaba opreme za AOP 1988, 78 str.
500. Letni pregled prometa in zvez 1988, 78 str.
501. Naravno gibanje prebivalstva SRS 1983-1987 I. Rojstva,103 str.
502. Naravno gibanje prebivalstva SRS 1983-1987 II. Umrli,122 str.
503. Popis pedagoških delavcev 1989,87 str.
504. Diplomanti, doktorji znanosti, visokošolski učitelji 1989, 113 str.
505. Letni pregled cen 1989, 49 str.
506. Naravno gibanje prebivalstva 1983-1987, sklenjene in razvezane zakonske zveze, 105 str.
507. Družbena prehrana 1988,47 str.
508. Letni pregled odkupa 1988,60 str.
509. Raziskovalne organizacije 1988, 61 str.
510. Osebni dohodki delavcev v združenem delu 1986-1988, 144 str.
511. Volitve 1990, 108 str.
512. Kazensko sodna statistika 1989, 87 str.
513. Letni pregled industrije 1989, 218 str.
514. Naravno gibanje prebivalstva1988, 108 str.
515. Osebni dohodki delavcev v združenem delu 1989, 64 str.
516 Letni pregled kmetijstva 1989, 49 str.
517. Osebni dohodki delavcev v združenem delu 1983, 1984, 1985, 215 str.
518. Pregled prometa in zvez 1981-1985, 88 str.
519. Osebni dohodki za določene poklice 1985, 54 str.
520. Letni pregled prometa in zvez 1986, 81 str.
521. Letni pregled gostinstva 1986,41 str.
522. Letni pregled gostinstva 1988, 58 str.
523. Prodaja po republikah in prodaja reprodukcijskega materiala 1987, 49 str.
524. Izkoriščenost zmogljivosti v industriji 1983, 1988, 98 str.
525. Industrijske organizacije po občinah 1984-1988, 398 str.
526. Industrijske organizacije in proizvodi 1984, 276 str.
527. Industrijske organizacije in industrijski proizvodi 1985, 246 str.
528. Industrijske organizacije in industrijski proizvodi 1986, 274 str.
529. Industrijske organizacije in industrijski proizvodi 1987, 278 str.
530. Letni pregled gradbeništva 1988, 72 str.
531. Industrijske organizacije in industrijski proizvodi 1988, 311 str.
532. Vzgojnovarstvene organizacije 1989/90 in socialni zavodi 1988, 71 str.
533. Študenti 1990/91, 71 str.
534. Letni pregled odkupa 1989, 61 str.
535. Raziskovalne organizacije 1989, 71 str.
536. Pregled turizma 1988, 1989, 235 str.
537. Letni pregled trgovine 1988 in 1989, 69 str.
538. Prvi- začasni podatki popisa prebivalstva, gospodinjstev, stanovanj in kmečkih gospodarstev v Republiki Sloveniji v letu 1991 po občinah, naseljih in krajevnih skupnostih, 132 str.
539. Anketa o porabi gospodinjstev 1989, 77 str.
540. Letni pregled prometa in zvez 1989, 72 str.
541. Pregled teritorialnih enot v Republiki Sloveniji s šiframi, 572 str.
542. Prihodki in odhodki podjetij in organizacij neproizvodnih dejavnosti 1989,23 str.
543. Anketa o porabi gospodinjstev 1988, (petletna), 55 str.
544. Sestava organov samoupravnih interesnih skupnosti 1986, 1988, 35 str.
545. Sestava krajevnih skupnosti 1986, 1988, 47 str.
546. Pregled obrti 1988 in 1989, 164 str.
547. Letni pregled gostinstva 1989, 54 str.
548. Seznam šol s splošnimi podatki ob začetku šolskega leta 1990/1991, 70 str.
549. Diplomanti višje in visoke stopnje, diplomanti podiplomske stopnje in doktorji znanosti ter učitelji višjih in visokih šol 1990, 113 str.
550. Letni pregled gozdarstva 1990. 27 str.
551. Letni pregled investicij 1989, 42 str.
552. Kultura, umetnost in informacije 1989/90, 82 str.
553. Osnovne in srednje šole konec 1989/90 in ob začetku leta 1990/91, 117 str.
554. Letni pregled zaposlenih 1990, 38 str.
555. Letni pregled kmetijstva 1990, 37 str.
556. Letni pregled gradbeništva 1989, 37 str.
557. Družbeni proizvod in narodni dohodek 1989, 78 str.
558. Vzgojnovarstvene organizacije 1990/91 in socialni zavodi 1990, 69 str.
559. Letni pregled komunalne dejavnosti 1984-1987, 243 str.
560. Pravosodje 1990, 78 str.
561. Letni pregled osebnih dohodkov zaposlenih v letu 1990, 57 str.
562. Selitveno gibanje prebivalstva 1988, 1989, 802 str.
563. Osebni dohodki za določene poklice 1989, 81 str.
564. Letni pregled odkupa 1990, 60 str.
565. Industrijske organizacije in industrijski proizvodi 1989, 223 str.
566. Raziskovalne organizacije 1990, 59 str.
567. Industrijske organizacije po občinah 1989, 97 str.
568. Letni pregled industrije 1990, 219 str.
569. Sestava krajevnih skupnosti 1990, 41 str.
570. Letni pregled trgovine 1990, 61 str.
571. Letni pregled gostinstva 1990, 58 str.
572. Anketa o porabi gospodinjstev 1990, 38 str.
573. Prihodki in odhodki podjetij in organizacij neproizvodnih dejavnosti 1990, 24 str.
574. Letni pregled obrti 1990, 370 str.
575. Študenti v Republiki Sloveniji 1990, 67 str.
576. Seznam šol s splošnimi podatki ob začetku šolskega leta 1991/1992, 63 str.

577. Letni pregled turizma 1990, 141 str.
578. Letni pregled cen 1990, 48 str.
579. Letni pregled komunalne dejavnosti 1988-1990, 1991, 203 str.
580. Diplomanti višje in visoke stopnje, diplomanti podiplomske stopnje in doktorji znanosti ter učitelji višjih in visokih šol, Republika Slovenija 1991, 111 str.
581. Letni pregled investicij 1990, 53 str.
582. Družbeni proizvod in narodni dohodek 1990, 84 str.
583. Osnovne in srednje šole konec šolskega leta 1990/91 in ob začetku šolskega leta 1991/92, 123 str.
584. Letni pregled zaposlenih 1991, 32 str.
585. Prodajne zmogljivosti v trgovini na drobno 1989, 76 str.
586. Letni pregled prometa in zvez 1990, 71 str.
587. Letni pregled odkupa 1991, 58 str.
588. Pravosodje 1991, 75 str.
589. Naravno gibanje prebivalstva Republike Slovenije 1989, 1990, 189 str.
590. Letni pregled kmetijstva 1991, 36 str.
591. Letni pregled cen 1991, 44 str.
592. Letni pregled industrije 1991, 217 str.
593. Vzgojnovarstvene organizacije 1991/1992 in socialni zavodi 1990, 69 str.
594. Kultura, umetnost in informacije 1991, 87 str.
595. Letni pregled trgovine 1991, 61 str.
596. Raziskovalne organizacije 1991, 58 str.
597. Letni pregled gostinstva 1991, 72 str.
598. Letni pregled gradbeništva 1990, 74 str.
599. Letni pregled obrti 1991, 334 str.
600. Volitve 1992, 75 str.
601. Študenti, vpis na podiplomski študij 1991/92, vpis na podiplomski študij 1992/93, 83 str.
602. Seznam šol s splošnimi podatki ob začetku šolskega leta 1992/93, 66 str.
603. **Popis prebivalstva, ...1991,** PREBIVALSTVO PO LETIH STAROSTI IN LETIH ROJSTVA, Rezultati po občinah,310 str.
604. Prebivalci RS po krajevnih skupnostih 30.6.1993 Krajevne skupnosti in naselja v RS 31.12.1993, 210 str.
605. Diplomanti dodiplomske in podiplomske stopnje, ter visokošolski učitelji, Republika Slovenija, 166 str.
606. Letni pregled osebnih dohodkov zaposlenih v Sloveniji v letu 1991, 57 str.
607. Delovno aktivno prebivalstvo, 188 str.
608. Letni pregled turizma 1991, 137 str.
609. Anketa o porabi gospodinjstev 1991 in 1992, 70 str.
610. Letni pregled prometa in zvez 1991, 80 str.
611. Osnovne in srednje šole konec šolskega leta 1991/92 in ob začetku šolskega leta 1992/93, 142 str.
612. Letni pregled investicij 1991, 56 str.
613. Letni pregled kmetijstva 1992, str 39 str.
614. Letni pregled cen 1992, 68 str.
615. Kultura, umetnost in informacije 1991/92, 97 str.
616. Vzgojnovarstveni zavodi v šolskem letu 1992/93 in socialni zavodi 1992 s seznamom poročevalskih enot, 68 str.
617. Popis prebivalstva, gospodinjstev, stanovanj in kmečkih gospodarstev v Republiki Sloveniji v letu 1991 str. Rezultati po občinah, 387 str.
618. Naravno gibanje prebivalstva Republike Slovenije 1991, 124 str.
619. Letni pregled odkupa 1992, 64 str.
620. Raziskovalne organizacije 1992, 78 str.
621. Letni pregled gradbeništva 1991, 67 str.
622. Letni pregled obrti 1992, 383 str.
623. Letni pregled zaposlenih 1992, 41 str.
624. Letni pregled gostinstva, 1992, 69 str.
625. Pravosodje 1992, 83 str.
626. Študenti v Republiki Sloveniji, dodiplomski študij 1993/94, podiplomski študij 1992/93, 104 str.
627. Seznam šol s splošnimi podatki ob začetku šol. leta 1993/94, 71 str.
628. Diplomanti ter visokošolski učitelji 1993, 172 str.
629. Seznam šol s splošnimi podatki ob začetku šol. leta 1994/95, 69 str.
630. Industrijske organizacije in industrijska proizvodnja 1990, 262 str.
631. Letni pregled prometa in zvez 1992, 83 str.
632. Letni pregled kmetijstva 1993, 41 str.
633. Industrijske organizacije po občinah 1990, 110 str.
634. Letni pregled obrti 1993, 409 str.
635. Pravosodje 1993, 66 str.
636. Vzgojno-varstveni zavodi v šolskem letu 1993/94 in socialni zavodi 1993 s seznamom poročevalskih enot, 63 str.
637. Letni pregled odkupa 1993, 64 str.
638. Letni pregled cen 1993, 60 str.
639. Anketa o porabi gospodinjstev 1993, 80 str.
640. Anketa o porabi v gospodinjstvih - počitnice, potovanja in izleti domačega prebivalstva, 1993, 36 str.
641. Pregled industrije 1992 in 1993, 311 str.
642. Letni pregled gostinstva 1993, 68 str.
643. Aktivno prebivalstvo - Slovenija 1994 - Europa 1992, 181 str.
644. Študenti v Republiki Sloveniji, dodiplomski študij 1994/95, podiplomski študij 1993/94, 107 str.
645. Prodajne zmogljivosti v trgovini na drobno 1992, 101 str.
646. Diplomanti in visokošolski učitelji 1994, 174 str.
647. Naravno gibanje prebivalstva Republike Slovenije v letih 1992 in 1993, 170 str.
648. Pregled gradbeništva 1992 in 1993, 118 str.
649. Letni pregled prometa in zvez 1993, 69 str.
650. Pravosodje 1994, 70 str.
651. Pregled trgovine 1992 in 1993, 86 str.
652. Letni pregled industrije 1994, 204 str.
653. Pregled komunalne dejavnosti, 1992, 1993 in 1994, 185 str.
654. Letni pregled cen 1994, 61 str.
655. Kultura, umetnost in informacije, 1992/93, 118 str.
656. Letni pregled kmetijstva 1994, 40 str.
657. Osnovne in srednje šole konec šolskega leta 1992/93 in 1993/94 in na začetku šolskega leta 1993/94 in 1994/95, 302 str.
658. Letni pregled odkupa 1994, 65 str.
659. Vzgojno-varstveni zavodi s seznamom poročevalskih enot v šolskem letu 1994/95 ter javni socialnovarstveni zavodi 1994, 60 str.
660. Letni pregled gradbeništva 1994, 72 str.
661. Pregled turizma 1992-1994, 305 str.
662. Letni pregled prometa in zvez 1994, 76 str.
663. Zaposlene osebe v letih 1993 in 1994, 67 str.
664. Prebivalstvo Republike Slovenije 1994, 425 str.
665. Študentje v Republiki Sloveniji, vpis na dodiplomski študij 1995/96, 88 str.
666. Občine, naselja in ulice Republike Slovenije, 31. 12. 1995, 327 str.
667. Letni pregled investicij 1992, 45 str.
668. Diplomanti in visokošolski učitelji, Republika Slovenija, 1995, 160 str.
669. Seznam šol s splošnimi podatki ob začetku šol. leta 1995/96, 76 str.
670. Industrijske organizacije po občinah 1991, 1992, 123 str.
671. Industrijske organizacije in industrijski proizvodi 1991, 1992, 383 str.
672. Kultura, umetnost in informacije, 93/94, 109 str.
673. Letni pregled industrije 1995, 74 str.
674. Osnovne glasbene in srednje šole konec šolskega leta 1994/95 in na začetku šolskega leta 1995/96, 171 str.
675. Aktivno prebivalstvo Slovenija 95 - Evropa 93, 196 str.
676. Plače, 92, 93, 94, 95, 158 str.
677. Pravosodje 1995, 83 str.
678. Letni pregled kmetijstva 1995, 40 str.
679. Letni pregled cen 1995, 40 str.
680. Letni pregled odkupa, 1995, 60 str.
681. Letni pregled turizma, 1995. 179 str.
682. Vzgojno varstveni zavodi s seznamom poročevalskih enot v letu 1995/96 domovi za nastanitev učencev in študentov, zavodi usposabljanja otrok in mladostnikov ter javni socialnovarstveni zavodi 1995, 49 str.
683. Zaposlene osebe v letu 1995, 40 str.
684. Anketa o porabi gospodinjstev 1994, 1995, 77 str.
685. Prebivalstvo Republike Slovenije 1995, 529 str. Population of the Republic of Slovenia 1995, 529 pages
686. Letni pregled gradbeništva 1995, 70 str.
687. Študentje v Republiki Sloveniji, 1996/97, 148 str.
688. Ocenjena škoda zaradi elementarnih nesreč, Republika Slovenija, 1995, str. 34.
689. Zaposlene osebe v podjetjih in drugih organizacijah, Republiki Sloveniji, stanje 31. december 1995, 313 str.
690. Zaposlene osebe v podjetjih in drugih organizacijah, Republika Slovenija, stanje 31. XII 1990, 1990, 199 str.
691. Zaposlene osebe v podjetjih in drugih organizacijah, Republika Slovenija, stanje 31. XII 1991, 199 str.
692. Zaposlene osebe v podjetjih in drugih organizacijah, Republika

Slovenija, stanje 31. XII 1992, 202 str.
693. Zaposlene osebe v podjetjih in drugih organizacijah, Republika Slovenija, stanje 31. XII 1993, 199 str.
694 Zaposlene osebe v podjetjih in drugih organizacijah, Republika Slovenija 31. XII 1994, 200 str.
695. Diplomanti in visokošolski učitelji 1996, 150 str.
696. Letni pregled trgovine 1994 62 str.
697. Seznam šol s splošnimi podatki ob začetku leta 1996/97, 77 str.
698. Kriminaliteta 1996, 92 str.
699. Letni pregled prometa in zvez 1995, 69 str.
700. Letni pregled odkupa 1996, 59 str.
701. Letni pregled cen 1996, 43 str.
702. Vrtci s seznamom poročevalskih enot v letu 1996/97 dijaški in študenski domovi, zavodi za usposabljanje otrok in mladostnikov ter javni socialno-varstveni zavodi 1996, 55 str.
703. Prebivalstvo Slovenije 1996, 464 str.
Population of Slovenia 1996, 464 pages
704. Anketa o tujih turistih v Republiki Sloveniji 1997, 94 str.
705. Osnovne glasbene in srednje šole ob koncu šolskega leta 1995/96 in na začetku šolskega leta 1996/97, 167 str.
706. Zaposlene osebe v podjetjih in drugih organizacijah v Sloveniji, stanje 31. december 1996, 317 str.
707. Letni pregled gostinstva 1994, 46 str.
708. Letni pregled turizma 1996, 187 str.
709. Anketa o tujih potnikih v RS na cestnih mejnih prehodih in Letališču Ljubljana v poletni sezoni 1997, 81 str.
710. Letni pregled kmetijstva 1996, 39 str.
711. Letni pregled prometa in zvez 1996, 69 str.
712. Industrijske organizacije in industrijski proizvodi 1993, 190 str.
713. Letni pregled trgovine 1992 in 1993, 26 str.
714. Letna pregleda investicij, 1993 in 1994, 38 str.
715. Študentje v Republiki Sloveniji, vpis na dodiplomski študij, 1997/98, vpis na podiplomski študij, 1996/97, 130 str.
716. Prodajne zmogljivosti v trgovini na drobno 1998, 169 str.
717. Kriminaliteta 1997, 118 str. / Crime 1997, 118 pages
718. Osnovne, glasbene in srednje šole ob koncu š. l. 1996/97 in ob začetku š. l. 1997/98, 163 str.
719. Letni pregled odkupa 1997, 67 str.
720. Anketa o porabi gospodinjstev 1996, 27 str.
721. Industrijska podjetja in industrijski proizvodi 1996, 98 str.
722. Letni pregled kmetijstva 1997, 38 str
723. Diplomanti in visokošolski učitelji 1997, 132 str.
724. Letni pregled trgovine 1996, 28 str.
725. Industrijska podjetja in industrijski proizvodi 1995, 92 str.
726. Letni pregled prometa in zvez 1997, 82 str.
727. Lokalne volitve 1998, 212 str.
728. Letni pregled gradbeništva 1996, 1997, 107 str.
729. Investicije v letih 1995 in 1996, 44 str.
730. Prebivalstvo Slovenije 1997, 477 str.
Population of Slovenia 1997, 477 pages
731. Trg dela, Slovenija, 1996 in 1997, 411 str.
Labour market, Slovenia and 1997, 280 pages
732. Investicije v osnovna sredstva, 1997, 34 str.
733. Prodajne zmogljivosti v trgovini na drobno 1999, 220 str.
734. Industrijska podjetja in industrijski proizvodi 1997, 95 str.
735. Študenti v Republiki Sloveniji, vpis na dodiplomski študij, 1998/99, vpis na podiplomski študij, 1997/98, 80 str.
736. Letni pregled turizma 1997, 197 str.
737. Diplomanti in visokošolski učitelji, 1998, 128 str.
738. Letni pregled turizma 1998, 197 str.
739. Letni pregled odkupa 1998, 65 str.
740. Prebivalstvo Slovenije 1998, 473 str.
Population of Slovenia 1998, 473 pages
741. Kriminaliteta 1998, 101 str. / Crime 1998, 101 pages
742. Letni pregled kmetijstva 1998, 31 str.
743. Trg dela 1998, 357 str.
744. Študenti v Republiki Sloveniji, vpis na dodiplomski študij, 1999,2000, vpis na podiplomski študij, 1998/1999, 75 str.
745. Osnovne, glasbene in srednje šole ob koncu šolskega leta 1997/98 in na začetku šolskega leta 1998/99, 61 str.
746. Raziskovalno-razvojna dejavnost, Slovenija, 1997
Inovacijska dejavnost, Slovenija, 1998
Research & development, Slovenia, 1997
Innovation activity, Slovenia, 1998, 135 str.
747. Letni pregled odkupa, Slovenija, 1999,
748. Delovne migracije v Sloveniji, 31. 12. 1999, 96 str.
749. Industrijska podjetja in industrijski proizvodi 1998, 99 str.
750. Državnozborske volitve 2000, Slovenija
National Assembly Elections 2000, Slovenia, 95 str.
751. Letni pregled gradbeništva 1998, 57 str.
752. Naravno in selitveno gibanje prebivalstva Slovenije po naseljih 1998, 205 str.
753. Kriminaliteta 1999, 101 str. / Crime 1999, 101 pages
754. Letni pregled turizma 1999, 205 str.
755. Letni pregled prometa in zvez 1998, 94 str.
756. Investicije v osnovna sredstva 1998, 36 str.
757. Diplomanti in pedagoško osebje na višjih strokovnih šolah in visokošolskih zavodih 1999, 88 str.
758. Anketa o tujih turistih v Republiki Sloveniji v poletni sezoni 2000, 130 str.
Survey on foreign tourists in the Republic of Slovenia in summer season 2000, 130 pages
759. Študenti v Republiki Sloveniji vpis na dodiplomski študij, 1999/2000, vpis na dodiplomski študij, 1998/1999, 76 str.
760. Letni pregled prometa in zvez 1999, 94 str.
761. Industrijska podjetja in industrijski proizvodi 1999, 123 str.
762. Prebivalstvo Slovenije 1999, 524 str.
Population of Slovenia 1999, 524 pages
763. Investicije v osnovna sredstva 1999, 52 str.
764. Anketa o potovanjih domačega prebivalstva 2000, 66 str.
Survey on travels of domestics population 2000, 66 pages
765. Popis vrtnarstva, Slovenija, 2000, 51 str.
Census of Horticulture, Slovenia, 2000, 51 pages
766. Letni pregled odkupa 2000, 66 str.
767. Odpadki, Slovenija 1995, 74 str.
Waste, Slovenia 1995, 74 pages
768. Diplomanti in pedagoško osebje na višjih strokovnih šolah in višokošolskih zavodih 2000, 90 str.
769. Letni pregled gradbeništva 1999, 61 str.
770. Input-output tabele, Slovenija, 1996, 48 str.
Input-Output tables, Slovenija, 1996, 48 pages
771. Letni pregled turizma 2000, 210 str.
772. Ocenjena škoda zaradi elementarnih nesreč, Slovenija, 192 str.
Estimated damage caused by natural disasters, Slovena 192 pages
773. Prodajne zmogljivosti v trgovini na drobno 2001, 222 str.
774. Kriminaliteta 2000, 133 str. / Crime 2002, 133 pages.
775. Popis gostinskih obratov 2000 /Agricultural census, Slovenia 2000, 125 str.
776. Prebivalstvo Slovenije 2000 - samo na internetu: www.gov.si/zrs/
777. Popis kmetijskih gospodarstev, 2000, 256 str.
778. Letni pregled trgovone 1997, 41 str.
779. Letni pregled prometa in komunikacij 2000, 91 str.
780. Anketa o potovanjih domačega prebivalstva 2001, 66 str.
Survey on travels of domestics population 2001. 66 pages

POPRAVEK - popravljeni podatki so osenčeni.

2. ŽELEZNIŠKI TRANSPORT, SLOVENIJA

2.1 Železniška infrastruktura, zmogljivosti, prevoz in promet, 1953-2001

	Dejanska dolžina prog (km)			Aktivni inventarni park			
	skupaj	dvotirne	elektrifi-cirane	lokomotive	motorniki vlečni	potniški vagoni[1)]	tovorni vagoni
1953	1407	321	...	353	12	630	...
1954	1407	321	...	331	12	592	...
1955	1407	320	...	339	12	592	8918
1956	1460	320	...	345	15	605	8682
1957	1460	319	...	346	13	625	8548
1958	1480	319	...	347	13	...	9116
1959	1480	323	137	347	13	662	9315
1960	1497	325	137	350	17	664	9313
1961	1497	320	158	351	18	675	9039
1962	1493	329	184	335	18	649	8855
1963	1473	327	183	323	20	694	8738
1964	1473	327	250	331	22	634	8847
1965	1471	327	250	325	24	605	8761
1966	1381	324	248	309	31	556	8692
1967	1405	324	306	298	36	503	8419
1968	1197	324	314	276	33	492	8110
1969	1197	325	363	279	37	501	7841
1970	1226	325	364	285	69	602	7801
1971	1226	325	382	279	68	600	7968
1972	1226	325	383	263	68	584	7801
1973	1226	325	401	266	77	584	8842
1974	1226	325	414	244	91	559	8339
1975	1226	325	497	230	136	627	8133
1976	1226	325	498	218	142	533	7879
1977	1226	325	514	233	140	519	7520
1978	1226	325	514	250	140	510	7369
1979	1228	332	517	227	139	534	7679
1980	1228	332	518	239	138	552	7912
1981	1228	332	518	220	124	557	8378
1982	1228	332	518	228	124	558	8414
1983	1228	332	518	222	139	582	8253
1984	1228	332	518	235	150	602	8406
1985	1228	332	518	245	157	616	8657
1986	1228	332	518	244	158	617	8781
1987	1228	332	518	242	158	617	8884
1988	1228	332	518	240	155	615	8736
1989	1196	332	499	236	151	609	8715
1990	1196	332	499	236	150	606	8692
1991	1201	332	499	228	141	593	8581
1992	1201	332	499	228	114	582	8480
1993	1201	332	499	222	113	545	8401
1994	1201	332	499	223	140	518	8269
1995	1201	332	499	214	140	513	7865
1996	1201	332	499	210	140	485	7273
1997	1201	331	499	210	140	472	7037
1998	1201	331	499	210	140	459	6764
1999	1201	330	504*	187	136	449	6089
2000	1201	330	504*	186	146	454	5952
2001	1229	330	504	184	164	463	5655

1) Šteti so tudi motorniki (vlečni) in pripadajoča priključna vozila.

POPRAVEK

2.1 Železniška infrastruktura, zmogljivosti, prevoz in promet, 1953-2001 (nadaljevanje)

	Potniški promet			Tovorni promet		
	odpotovali potniki 1000	prepeljani potniki 1000	potniški km mio	naloženo blago 1000 t	prepeljano blago 1000 t	netotonski km mio
1953	26970	27914	860	6056	10457	1463
1954	29881	30779	1039	6566	11164	1545
1955	31678	32861	1059	7410	13806	1966
1956	30388	31818	1001	7360	13806	1920
1957	31358	32939	1066	7757	14331	2067
1958	33774	35230	1177	8128	14307	2010
1959	33719	35285	1199	8172	14221	1997
1960	34995	36545	1251	8710	15797	2305
1961	33220	34691	1233	8621	15777	2321
1962	32618	34190	1211	9294	16684	2370
1963	32964	35165	1321	10314	18387	2764
1964	34734	37108	1436	10168	18363	2762
1965	34704	37482	1464	9741	17233	2560
1966	25365	30950	1303	8966	16974	2622
1967	30877	23856	1119	8570	16993	2538
1968	19197	22012	1074	9021	17880	2606
1969	18848	22382	1203	9843	19486	2928
1970	18565	22813	1498	10149	20587	3298
1971	18011	22689	1548	9779	19602	3100
1972	19193	22560	1450	8968	18305	2874
1973	18148	22424	1452	8265	19367	3198
1974	18070	22216	1428	8060	21249	3574
1975	18284	22513	1468	7520	19229	3129
1976	17289	30980	1309	7940	19577	3280
1977	17118	20930	1364	8312	20284	3491
1978	16437	20476	1426	8607	20257	3489
1979	16880	20791	1446	9412	22691	4017
1980	16866	20841	1436	8789	21922	3851
1981	16327	20410	1458	9081	22691	3862
1982	17222	21731	1566	9246	23415	3923
1983	22198[2)]	25948	1566	9862	24578	4068
1984	23645	27247	1594	9559	24874	4299
1985	25929	29149	1667	9696	24392	4292
1986	25386	29083	1682	9542	23468	4096
1987	23483	27004	1596	8833	21942	3926
1988	21129	25536	1553	9250	22067	4016
1989	19985	24245	1542	9314	22832	4206
1990	16869	21096	1429	8857	22445	4209
1991	13332	15287	814	6917	17233	3246
1992	10955	12286	547	6330	13045	2574
1993	11594	12636	566	5413	11900	2262
1994	12113	13105	590	5789	13020	2448
1995	12422	13307	595	6567	14893	3076
1996	12870	13683	613	6384	13155	2550
1997	12743	13568	616	6578	14360	2852
1998	12971	13907	645	6562	14396	2859
1999	12987	13756	623	6807	14226	2784
2000	14171	15010	705	7624	15064	2857
2001	13585	14484	715	7168	14919	2837

2) Od leta 1983 so dodani podatki o prodaji listnih vozovnic, vozovnic za zelene in agencijske vlake ter vozovnic na ajdovski in kamniški progi.

POPRAVEK

2.2 Zmogljivosti in zaposlene osebe v železniškem, transportu, 31. 12. 2001

Omrežje	Km
Gradbena dolžina prog	1226
Dejanska dolžina prog	1229
enotirne proge	898
dvotirne proge	330
od dejanske dolžine elektrificirane	504
Dolžina železniške mreže	2190
Dolžina prevozniških tirov	1557
Dolžina postajnih tirov	633

Postaje	Število
SKUPAJ	**294**
Skupaj postaje	131
potniške	10
tovorne	10
mešane	111
ranžirne	0
Skupaj druga službena mesta	163
Cepišča	4
Postajališča	129
Odpravništva	4
Nakladališča	25
Depoji	1

Vlečna sredstva	Število
SKUPAJ	**348**
Lokomotive	184
električne	87
dizel	92
parne	5
Motorniki	164
električni	77
dizel	87

Potniški vozni park	Število
Potniški vagoni	463
klasični	158
motorniki (vlečni)[1]	164
priklopni[2]	120
spalni	15
jedilni	6
Po razredih - skupaj	463
I. razred	44
I. in II. razred	45
II. razred	374
Število sedežev - skupaj	28318
I. razred	1354
II. razred	26964
Vagoni za službeno rabo	205

Zaposlene osebe	Število
Javno podjetje	9043
področje transporta	5006
področje infrastrukture	3552
strokovne službe SŽ	485

Tovorni vozni park	Število	Nosilnost t
Tovorni vagoni	5655	274924
zaprti	2378	104222
odprti	1956	105001
plato in plitvi vagoni	1039	50061
cisterne	183	9970
drugi vagoni	99	5664

1) Vlečno vozilo z lastnim pogonom.
2) Vlečno vozilo - priklopnik brez lastnega pogona.

POPRAVEK

2.3 Železniška prevozna sredstva po letih izdelave (aktivni vozni park), 1949-2001

	Do 1949	1950 do 1954	1955 do 1959	1960 do 1964	1965 do 1969	1970 do 1974	1975 do 1979	1980 do 1984	1985 do 1989	1990 do 1994	1995 do 1999	2000 do 2004
Lokomotive	5	-	-	17	47	35	60	12	8	-	-	-
električne	-	-	-	12	29	8	38	-	-	-	-	-
dizel	-	-	-	5	18	27	22	12	8	-	-	-
parne	5	-	-	-	-	-	-	-	-	-	-	-
Motorniki (vlečni)[1]	-	-	-	2	9	40	41	16	10	-	-	46
električni	-	-	-	2	9	-	20	-	-	-	-	46
dizel	-	-	-	-	-	40	21	16	10	-	-	-
Potniški vagoni	8	4	6	14	23	41	25	48	4	6	-	-
klasični potniški	8	2	4	14	23	41	20	37	-	5	-	-
drugi (ležalni, spalni, jedilni)	-	2	2	-	-	-	5	11	4	1	-	-
Službeni	1	-	9	27	-	-	-	-	-	-	-	-
Vagoni za posebne železniške namene	55	1	9	13	2	42	20	16	1	9	-	-
Tovorni vagoni	42	11	180	139	26	1354	1211	1415	1179	56	42	-
zaprti	3	-	9	36	5	636	564	481	601	1	42	-
odprti	21	8	141	88	19	233	304	588	549	5	-	-
plato in plitvi	16	3	11	14	2	321	343	286	29	14	-	-
drugi	2	-	19	1	-	164	-	60	-	36	-	-

1) Šteti so tudi motorniki (vlečni) s pripadajočimi priključnimi vozili.

POPRAVEK

6.13 Prihodi motornih vozil in potnikov čez cestne mejne prehode v mednarodnem in meddržavnem prometu glede na mejo prihoda in državo registracije vozila, 2001

Država, kjer so vozila registrirana	Vozila					Potniki				
	skupaj	osebni avtomobili	avtobusi	motorna kolesa	tovorni avtomobili[1]	skupaj	osebni avtomobili	avtobusi	motorna kolesa	tovorni avtomobili[1]
SKUPAJ	**24407988**	**22501014**	**204818**	**82885**	**1619271**	**78329695**	**67785237**	**8341831**	**98221**	**2104406**
Iz Italije - skupaj	**6452472**	**5806183**	**50837**	**52557**	**542895**	**20302078**	**17163150**	**2452551**	**59790**	**626587**
Slovenija	1735648	1520969	13235	15589	185855	5383263	4560022	595080	17472	210689
Albanija	316	290	-	-	26	446	415	-	-	31
Avstrija	216896	202860	2340	9499	2197	722565	597695	111747	10401	2722
Belgija	9284	8921	96	76	191	31509	26425	4781	87	216
Belorusija	617	-	3	-	614	786	-	120	-	666
Bolgarija	6668	2107	82	-	4479	14774	6313	3600	-	4861
Bosna in Hercegovina	38464	25846	374	-	12244	109209	76585	17111	-	15513
Češka republika	34666	30553	288	15	3810	110552	91772	14356	24	4400
Danska	3110	3041	1	10	58	9173	9057	35	12	69
Finska	1029	1016	1	-	12	3115	3049	50	-	16
Francija	66228	61697	647	2	3882	221894	186797	30806	2	4289
Grčija	1749	184	37	-	1528	3970	603	1665	-	1702
Hrvaška	1049321	962661	5785	931	79944	3427391	3044906	272424	1964	108097
Italija	2691491	2532931	8652	17632	132276	7761006	7195459	398471	20156	146920
Jugoslavija	13007	7286	112	-	5609	33373	22129	5040	-	6204
Madžarska	89317	41342	313	75	47587	187747	121300	14705	83	51659
Makedonija	6124	5656	172	-	296	25306	17193	7735	-	378
Nemčija	211637	198650	2810	7980	2197	743248	592605	139400	8722	2521
Nizozemska	18270	17004	419	510	337	72202	49510	21693	601	398
Norveška	749	740	-	-	9	2262	2247	-	-	15
Poljska	22554	18650	225	-	3679	74501	55345	15095	-	4061
Romunija	27774	4781	83	-	22910	42477	14066	3596	-	24815
Ruska federacija	1215	584	12	-	619	2887	1749	467	-	671
Slovaška	25038	12997	45	-	11996	54486	39409	1971	-	13106
Španija	2675	2223	31	-	421	8675	6719	1464	-	492
Švedska	2799	2761	8	-	30	8568	8174	359	-	35
Švica	131337	128605	1733	176	823	485188	400395	83605	198	990
Turčija	1001	200	63	-	738	4296	662	2835	-	799
Ukrajina	2143	198	-	-	1945	2699	594	-	-	2105
Velika Britanija	4005	3543	68	62	332	14450	10609	3393	68	380
Države, nastale na ozemlju nekdanje SZ	16983	4799	6	-	12178	25904	12452	220	-	13232
Druge države	20357	3088	13196	-	4073	714156	8894	700727	-	4535
Iz Avstrije - skupaj	**6808383**	**6376435**	**52117**	**7931**	**371900**	**22019492**	**19372638**	**2066727**	**9034**	**571093**
Slovenija	2219280	2016286	5322	1486	196186	6809707	6289489	214525	1729	303964
Albanija	11	-	-	-	11	13	-	-	-	13
Avstrija	2197913	2143244	13089	4394	37186	7027041	6450181	516306	4885	55669
Belgija	7481	6654	52	-	775	23245	19403	2565	-	1277
Belorusija	12	12	-	-	-	39	39	-	-	-
Bolgarija	8951	259	15	-	8677	14199	803	750	-	12646
Bosna in Hercegovina	57372	39213	718	-	17441	181415	118791	35691	-	26933
Češka republika	84952	76915	4076	56	3905	399125	245519	147622	84	5900
Danska	2753	1618	13	4	1118	7302	4778	650	6	1868
Finska	368	356	10	-	2	1562	1059	500	-	3
Francija	3495	2946	15	17	517	10340	8617	750	22	951
Grčija	2954	2904	5	-	45	9035	8755	222	-	58
Hrvaška	858400	775538	7366	30	75466	2777706	2393154	273299	42	111211
Italija	23716	23262	101	12	341	73524	68735	4220	18	551
Jugoslavija	1088	1074	-	-	14	3337	3313	-	-	24
Madžarska	18153	17436	-	8	709	52229	51228	-	9	992
Makedonija	1845	1078	-	-	767	4377	3255	-	-	1122
Nemčija	1103551	1070254	12432	1724	19141	3682137	3104968	543172	1957	32040
Nizozemska	91776	84725	2369	53	4629	352113	255081	89220	74	7738
Norveška	485	469	12	-	4	2023	1415	600	-	8
Poljska	22919	21308	911	-	700	100110	66761	32294	-	1055
Romunija	295	218	-	-	77	769	654	-	-	115
Ruska federacija	20	20	-	-	-	63	63	-	-	-
Slovaška	36099	33783	1548	8	760	163220	106396	55708	13	1103
Španija	30	19	-	-	11	69	53	-	-	16
Švedska	5069	4256	59	30	724	16642	12662	2745	44	1191
Švica	39595	38425	742	109	319	145015	113493	30893	151	478
Turčija	2632	2580	-	-	52	8314	8238	-	-	76
Ukrajina	15	11	-	-	4	40	34	-	-	6
Velika Britanija	1334	724	55	-	555	5967	2198	2750	-	1019
Države, nastale na ozemlju nekdanje SZ	611	7	-	-	604	1168	21	-	-	1147
Druge države	15208	10841	3207	-	1160	147646	33482	112245	-	1919

1) Štet tudi tranzit.

POPRAVEK

6.13 Prihodi motornih vozil in potnikov čez cestne mejne prehode v mednarodnem in meddržavnem prometu glede na mejo prihoda in državo registracije vozila, 2001 (nadaljevanje)

Država, kjer so vozila registrirana	Vozila					Potniki				
	skupaj	osebni avtomobili	avtobusi	motorna kolesa	tovorni avtomobili[1)]	skupaj	osebni avtomobili	avtobusi	motorna kolesa	tovorni avtomobili[1)]
Iz Madžarske - skupaj	**500046**	**352450**	**4147**	**3149**	**140300**	**1419374**	**1096423**	**108892**	**3611**	**210448**
Slovenija	226805	174347	2811	1535	48112	708450	561005	73564	1711	72170
Albanija	82	-	-	-	82	126	-	-	-	126
Avstrija	3197	2902	114	75	106	12029	8725	3054	89	161
Belgija	128	108	-	5	15	363	332	-	7	24
Belorusija	1104	108	22	-	974	2333	325	550	-	1458
Bolgarija	855	93	8	-	754	1613	281	200	-	1132
Bosna in Hercegovina	259	218	-	-	41	719	656	-	-	63
Češka republika	15338	6719	94	83	8442	35868	20703	2401	100	12664
Danska	134	90	-	8	36	337	272	-	10	55
Finska	107	31	2	-	74	257	94	50	-	113
Francija	1037	662	3	3	369	2610	1976	75	4	555
Grčija	446	-	-	-	446	669	-	-	-	669
Hrvaška	11449	9301	90	65	1993	32907	27593	2250	79	2985
Italija	32223	18431	144	15	13633	80028	55959	3600	18	20451
Jugoslavija	1820	1596	11	-	213	5311	4719	275	-	317
Madžarska	132030	111543	368	1077	19042	373479	333300	10369	1249	28561
Makedonija	439	226	-	-	213	991	672	-	-	319
Nemčija	4424	4080	76	76	192	14548	12118	2047	93	290
Nizozemska	174	98	-	12	64	413	299	-	15	99
Norveška	352	39	-	-	313	588	120	-	-	468
Poljska	6051	685	68	58	5240	11679	2050	1700	70	7859
Romunija	9609	833	54	-	8722	16906	2471	1350	-	13085
Ruska federacija	5053	1049	3	-	4001	9175	3100	75	-	6000
Slovaška	31551	17169	264	112	14006	81374	53277	6957	134	21006
Španija	370	23	-	-	347	599	79	-	-	520
Švedska	132	29	-	9	94	245	91	-	11	143
Švica	525	475	-	6	44	1503	1429	-	8	66
Turčija	63	20	-	-	43	129	62	-	-	67
Ukrajina	10392	475	15	8	9894	16646	1426	375	10	14835
Velika Britanija	55	33	-	2	20	135	100	-	3	32
Države, nastale na ozemlju nekdanje SZ	2286	640	-	-	1646	4385	1913	-	-	2472
Druge države	1556	427	-	-	1129	2959	1276	-	-	1683
Iz Hrvaške - skupaj	**10647087**	**9965946**	**97717**	**19248**	**564176**	**34588751**	**30153026**	**3713661**	**25786**	**696278**
Slovenija	2903566	2731016	18951	5993	147606	8929946	8085881	670528	7531	166006
Albanija	831	2	-	-	829	835	6	-	-	829
Avstrija	603075	581590	6176	2174	13135	2037622	1794581	223521	2915	16605
Belgija	7546	7075	77	20	374	25425	21972	2939	30	484
Belorusija	40	10	-	-	30	43	12	-	-	31
Bolgarija	11358	239	57	-	11062	16449	717	2794	-	12938
Bosna in Hercegovina	287810	221405	7522	-	58883	1081085	668905	340654	-	71526
Češka republika	161264	152056	6963	189	2056	733005	486600	243686	271	2448
Danska	4722	3783	40	-	899	14177	11413	1655	-	1109
Finska	949	899	5	-	45	3264	3013	195	-	56
Francija	12116	11105	172	6	833	43123	35097	6865	6	1155
Grčija	889	-	-	-	889	1021	-	-	-	1021
Hrvaška	4821355	4572052	37381	3135	208787	15344800	13618326	1460126	3633	262715
Italija	822708	769913	6008	5052	41735	2873894	2596666	212099	7746	57383
Jugoslavija	27152	21318	925	-	4909	101511	60388	33158	-	7965
Madžarska	88511	50902	717	68	36824	249459	170474	29844	95	49046
Makedonija	18211	8160	529	-	9522	57996	24726	22904	-	10366
Nemčija	607049	591406	7477	2468	5698	2088158	1793203	284488	3357	7110
Nizozemska	65417	62377	459	76	2505	224692	204222	17375	108	2987
Norveška	1951	1859	23	-	69	6944	5804	1023	-	117
Poljska	55303	53466	989	4	844	214076	177059	36040	6	971
Romunija	11782	1404	59	-	10319	22984	5252	2530	-	15202
Ruska federacija	20	5	-	-	15	33	15	-	-	18
Slovaška	50946	47984	1912	11	1039	227060	156000	69732	18	1310
Španija	1619	922	20	-	677	4730	3068	798	-	864
Švedska	8250	7629	20	10	591	24943	23273	853	12	805
Švica	62635	61774	295	42	524	201569	189408	11470	58	633
Turčija	1784	445	1	-	1338	3399	1335	50	-	2014
Ukraina	7	-	-	-	7	7	-	-	-	7
Velika Britanija	2062	1373	-	-	689	5062	4219	-	-	843
Države, nastale na ozemlju nekdanje SZ	387	22	-	-	365	522	62	-	-	460
Druge države	5772	3755	939	-	1078	50917	11329	38334	-	1254

POPRAVEK

6.14 Odhodi motornih vozil in potnikov čez cestne mejne prehode v mednarodnem in meddržavnem prometu glede na mejo prihoda in državo registracije vozila, 2001

Država, kjer so vozila registrirana	Vozila					Potniki				
	skupaj	osebni avtomobili	avtobusi	motorna kolesa	tovorni avtomobili[1]	skupaj	osebni avtomobili	avtobusi	motorna kolesa	tovorni avtomobili[1]
SKUPAJ	**24408575**	**22543907**	**183123**	**85143**	**1596402**	**77104475**	**67577283**	**7375321**	**99912**	**2051959**
V Italijo - skupaj	**6538470**	**5938201**	**43946**	**55590**	**500733**	**20209480**	**17503582**	**2074002**	**62810**	**569086**
Slovenija	1718916	1531751	11760	14919	160486	5268793	4546663	524053	16640	181437
Albanija	1023	-	-	-	1023	1111	-	-	-	1111
Avstrija	293685	279931	2190	10126	1438	939658	822405	104463	11086	1704
Belgija	7720	7288	46	102	284	25607	22876	2277	133	321
Belorusija	90	-	2	-	88	175	-	80	-	95
Bolgarija	8083	3383	71	-	4629	16453	8296	3122	-	5035
Bosna in Hercegovina	42375	28593	376	-	13406	122241	89076	17565	-	15600
Češka republika	38216	32595	279	20	5322	116982	97334	13686	29	5933
Danska	3642	3031	3	-	608	9843	9020	141	-	682
Finska	1249	1243	3	-	3	3860	3729	127	-	4
Francija	60642	56396	561	2	3683	201828	171067	26665	2	4094
Grčija	2494	696	18	-	1780	4086	1327	810	-	1949
Hrvaška	1048762	982983	5923	972	58884	3434005	3082992	276870	1401	72742
Italija	2696459	2535556	8480	18930	133493	7786369	7230013	383066	22091	151199
Jugoslavija	11761	7473	99	-	4189	31692	22661	4425	-	4606
Madžarska	90451	42553	249	40	47609	185048	120935	11406	43	52664
Makedonija	6726	6072	148	247	259	25594	18374	6655	262	303
Nemčija	235954	221740	2856	9712	1646	816221	663580	140243	10503	1895
Nizozemska	25080	22698	385	404	1593	89532	67445	19816	486	1785
Norveška	1060	1030	3	-	27	3197	3045	120	-	32
Poljska	23859	18805	124	-	4930	67053	56094	5550	-	5409
Romunija	25472	4078	53	-	21341	37458	11997	2316	-	23145
Ruska federacija	769	604	12	-	153	2446	1812	467	-	167
Slovaška	26637	14338	34	-	12265	57646	42641	1550	-	13455
Španija	1886	1589	15	-	282	5707	4707	669	-	331
Švedska	3774	3644	15	-	115	10865	10190	521	-	154
Švica	119102	116852	1597	116	537	433889	356142	76990	134	623
Turčija	1350	252	77	-	1021	5426	860	3465	-	1101
Ukrajina	1383	250	-	-	1133	1973	750	-	-	1223
Velika Britanija	4236	3668	106	-	462	16778	10982	5285	-	511
Države, nastale na ozemlju nekdanje SZ	19613	5263	8	-	14342	31262	15242	337	-	15683
Druge države	16001	3846	8453	-	3702	456682	11327	441262	-	4093
V Avstrijo - skupaj	**6486156**	**6099872**	**48779**	**7324**	**330181**	**21043112**	**18568459**	**1952262**	**8285**	**514106**
Slovenija	2191257	2000258	5863	1412	183724	6725855	6193583	238102	1582	292588
Albanija	5	-	-	-	5	7	-	-	-	7
Avstrija	2065579	2012803	12418	4145	36213	6591189	6034730	497087	4633	54739
Belgija	6545	5876	94	-	575	22425	17148	4330	-	947
Belorusija	22	22	-	-	-	69	69	-	-	-
Bolgarija	7143	208	-	-	6935	10899	591	-	-	10308
Bosna in Hercegovina	58242	42064	656	-	15522	184231	127202	32639	-	24390
Češka republika	80464	73633	3675	45	3111	367748	227258	135716	70	4704
Danska	1953	1487	9	-	457	5697	4447	450	-	800
Finska	305	296	7	2	-	1245	892	350	3	-
Francija	2669	2058	6	8	597	7503	6100	300	11	1092
Grčija	3110	2972	5	-	133	9401	9025	191	-	185
Hrvaška	826473	758702	6902	31	60838	2663199	2317687	257181	41	88290
Italija	20970	20495	84	14	377	64398	60067	3700	21	610
Jugoslavija	1164	1155	-	-	9	3569	3559	-	-	10
Madžarska	15158	14510	-	9	639	44372	43503	-	14	855
Makedonija	1861	902	1	-	958	4206	2747	42	-	1417
Nemčija	1013820	988339	11844	1515	12122	3533514	2993565	518057	1704	20188
Nizozemska	72629	67648	2095	22	2864	285470	203189	77343	34	4904
Norveška	748	740	7	-	1	2573	2222	350	-	1
Poljska	18521	16948	776	-	797	81742	53119	27445	-	1178
Romunija	269	190	-	-	79	684	565	-	-	119
Ruska federacija	13	13	-	-	-	37	37	-	-	-
Slovaška	37869	35710	1285	18	856	156807	109324	46214	29	1240
Španija	5	4	-	-	1	14	12	-	-	2
Švedska	4152	3520	68	15	549	14667	10460	3255	23	929
Švica	39763	38781	598	88	296	140714	114633	25535	120	426
Turčija	1881	1812	-	-	69	5774	5670	-	-	104
Ukrajina	10	9	-	-	1	29	28	-	-	1
Velika Britanija	1029	721	31	-	277	4181	2138	1550	-	493
Države, nastale na ozemlju nekdanje SZ	892	3	-	-	889	1531	9	-	-	1522
Druge države	11635	7993	2355	-	1287	109362	24880	82425	-	2057

1) Štet tudi tranzit.

POPRAVEK

6.14 Odhodi motornih vozil in potnikov čez cestne mejne prehode v mednarodnem in meddržavnem prometu glede na mejo prihoda in državo registracije vozila, 2001 (nadaljevanje)

Država, kjer so vozila registrirana	Vozila					Potniki				
	skupaj	osebni avtomobili	avtobusi	motorna kolesa	tovorni avtomobili[1)]	skupaj	osebni avtomobili	avtobusi	motorna kolesa	tovorni avtomobili[1)]
V Madžarsko - skupaj	**479319**	**348372**	**4186**	**3283**	**123478**	**1401707**	**1102212**	**110513**	**3770**	**185212**
Slovenija	226332	176777	2687	1545	45323	707489	566914	70867	1723	67985
Albanija	49	-	-	-	49	75	-	-	-	75
Avstrija	3189	2863	112	82	132	12193	8800	3097	98	198
Belgija	99	80	-	4	15	277	247	-	6	24
Belorusija	1025	107	20	-	898	2185	338	500	-	1347
Bolgarija	737	98	7	-	632	1434	311	175	-	948
Bosna in Hercegovina	278	215	-	-	63	771	678	-	-	93
Češka republika	15502	7007	135	92	8268	38107	22190	3409	110	12398
Danska	121	87	-	8	26	324	271	-	10	43
Finska	93	39	2	-	52	254	124	50	-	80
Francija	1090	734	2	3	351	2846	2266	50	4	526
Grčija	191	-	-	-	191	288	-	-	-	288
Hrvaška	10018	9363	109	65	481	32999	29476	2725	79	719
Italija	25426	18335	164	16	6911	72130	57644	4100	19	10367
Jugoslavija	2001	1606	9	-	386	5835	5031	225	-	579
Madžarska	124384	106914	422	1167	15881	367325	330241	11906	1358	23820
Makedonija	514	225	-	-	289	1141	708	-	-	433
Nemčija	4869	4070	84	66	649	15975	12648	2273	80	974
Nizozemska	277	119	-	14	144	603	368	-	17	218
Norveška	284	43	-	-	241	498	135	-	-	363
Poljska	5629	722	74	71	4762	11338	2265	1850	85	7138
Romunija	9173	858	65	-	8250	16690	2692	1625	-	12373
Ruska federacija	5100	1149	3	-	3948	9588	3590	75	-	5923
Slovaška	27718	14788	271	126	12533	74520	48487	7086	152	18795
Španija	598	23	-	-	575	938	72	-	-	866
Švedska	134	31	-	7	96	249	98	-	8	143
Švica	544	451	-	6	87	1535	1396	-	7	132
Turčija	61	18	-	-	43	121	53	-	-	68
Ukrajina	10158	513	20	8	9617	16547	1615	500	10	14422
Velika Britanija	68	33	-	3	32	161	106	-	4	51
Države, nastale na ozemlju nekdanje SZ	2139	654	-	-	1485	4259	2036	-	-	2223
Druge države	1518	450	-	-	1068	3012	1412	-	-	1600
V Hrvaške - skupaj	**10904630**	**10157462**	**86212**	**18946**	**642010**	**34450176**	**30403030**	**3238544**	**25047**	**783555**
Slovenija	2938678	2752422	15720	5992	164544	8915292	8207628	515676	7534	184454
Albanija	17	-	6	-	11	300	-	288	-	12
Avstrija	658519	635843	5728	1879	15069	2155155	1930558	203182	2569	18846
Belgija	7474	6646	105	25	698	25481	20600	4032	35	814
Belorusija	24	8	-	-	16	26	8	-	-	18
Bolgarija	14009	212	63	-	13734	20382	655	3130	-	16597
Bosna in Hercegovina	314590	242872	6880	-	64838	1123237	735748	309597	-	77892
Češka republika	176505	169300	5301	178	1726	694416	507568	184640	247	1961
Danska	4974	3956	68	-	950	16060	11880	3046	-	1134
Finska	536	481	41	-	14	3305	1446	1841	-	18
Francija	10173	9060	186	10	917	36069	27781	7080	15	1193
Grčija	807	-	-	-	807	873	-	-	-	873
Hrvaška	4931384	4646981	34179	3266	246958	15364400	13744754	1309938	3796	305912
Italija	804636	748974	5456	4974	45232	2614463	2352219	193389	7195	61660
Jugoslavija	30639	24196	516	-	5927	95766	68420	18586	-	8760
Madžarska	94763	54213	592	54	39904	250911	173681	24884	73	52273
Makedonija	16770	7977	335	-	8458	47686	23852	14826	-	9008
Nemčija	624771	605137	6941	2409	10284	2093892	1823999	253945	3370	12578
Nizozemska	63056	59600	346	65	3045	200200	183876	12479	92	3753
Norveška	1950	1824	32	-	94	13967	5530	8308	-	129
Poljska	53332	52440	564	9	319	190843	169334	21092	9	408
Romunija	11758	891	48	-	10819	21269	3413	2139	-	15717
Ruska federacija	46	-	-	-	46	59	-	-	-	59
Slovaška	60284	56623	1587	37	2037	266442	178156	85530	44	2712
Španija	1462	868	9	-	585	3836	2778	444	-	614
Švedska	7748	7040	5	5	698	21563	20462	243	8	850
Švica	66293	65114	312	43	824	207137	194542	11522	60	1013
Turčija	1548	439	91	-	1018	6517	1317	3731	-	1469
Ukrajina	20	-	-	-	20	22	-	-	-	22
Velika Britanija	1985	1205	-	-	780	4289	3353	-	-	936
Države, nastale na ozemlju nekdanje SZ	280	28	-	-	252	370	74	-	-	296
Druge države	5599	3112	1101	-	1386	55948	9398	44976	-	1574

STATISTIČNI URAD RS
ID sz
TRANSPORT
Letni /01
656(497.4)"2001"
1000932
COBISS

ISBN 961-6349-86-4
9 789616 349864