STATISTIČNI URAD REPUBLIKE SLOVENIJE

ISSN 0352-0226
ISBN 86-81141-62-7

REZULTATI RAZISKOVANJ

ŠTUDENTJE V REPUBLIKI SLOVENIJI
VPIS NA DODIPLOMSKI ŠTUDIJ, 1997/98
VPIS NA PODIPLOMSKI ŠTUDIJ, 1996/97

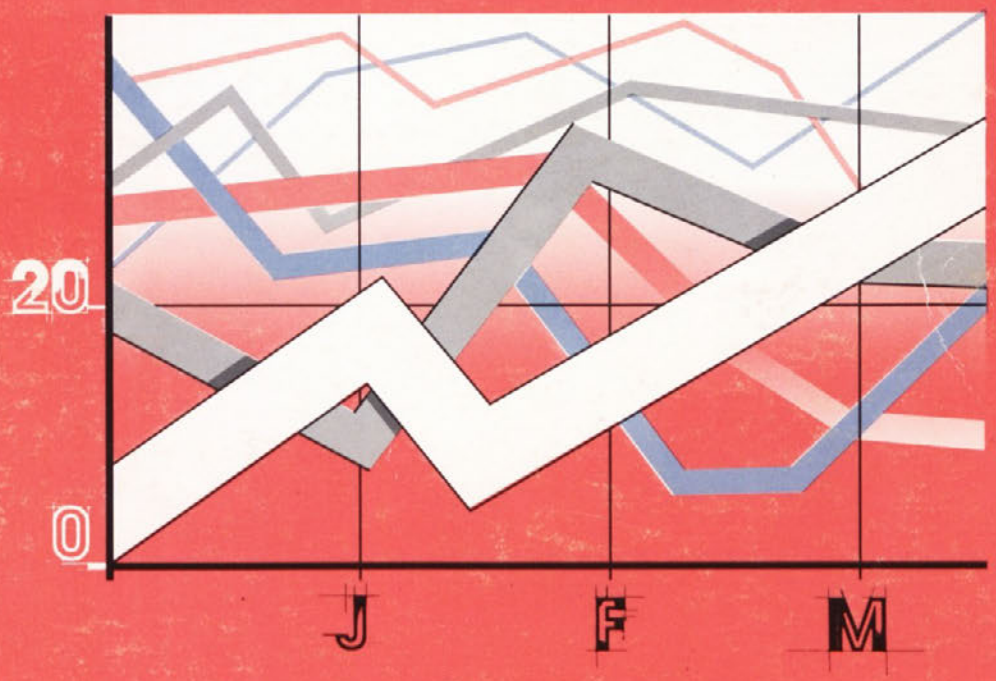

št. 715 | LJUBLJANA, 1998

REPUBLIKA SLOVENIJA
VLADA REPUBLIKE SLOVENIJE
STATISTIČNI URAD REPUBLIKE SLOVENIJE
LJUBLJANA
INDOK
Inventarna 98-670
UDK

STATISTIČNI URAD REPUBLIKE SLOVENIJE

ISSN 0352-0226
ISBN 86-81141-62-7

REZULTATI RAZISKOVANJ

9 IZOBRAŽEVANJE

ŠTUDENTJE V REPUBLIKI SLOVENIJI
VPIS NA DODIPLOMSKI ŠTUDIJ, 1997/98
VPIS NA PODIPLOMSKI ŠTUDIJ, 1996/97

Breda LOŽAR, samostojna svetovalka za področje družbenih statistik
Olivera PERIĆ MULAC, programerka organizatorka

št. 715 | LJUBLJANA, 1998

CIP - Kataložni zapis o publikaciji
Narodna in univerzitetna knjižnica, Ljubljana

378.18(497.4)"1997/1998"
311:378.18(497.4)

LOŽAR, Breda
Študentje v Republiki Sloveniji, Vpis na dodiplomski študij 1997/98, vpis na podiplomski študij 1996/97 / Breda Ložar, Olivera Perić Mulac. - Ljubljana : Statistični urad Republike Slovenije, 1998. (Rezultati raziskovanj / Statistični urad Republike Slovenije, ISSN 0352-0226; št. 715. 9. Izobraževanje)

ISBN 86-81141-62-7
1. Perić Mulac, Olivera. - I. Mulac, Olivera Perić-glej Perić-Mulac, Olivera

78524928

VSEBINA

Uvod ... 5
Metodološka pojasnila ... 7
Komentar ... 8

1 SPLOŠNI PREGLED ... 11
1.1 Študentje, diplomanti, učitelji, Slovenija, 1945/46-1997/98 ... 11

2 VPISANI ŠTUDENTJE - VIŠJEŠOLSKI STROKOVNI ŠTUDIJ, SLOVENIJA, 1997/98 ... 12
2.1 Študentje višjih strokovnih šol po izobraževalnih programih, letniku študija in spolu, Slovenija, 1997/98 ... 12
2.2 Študentje višjih strokovnih šol po letih starosti, Slovenija, 1997/98 ... 12
2.3 Študentje višjih strokovnih šol, odrasli, po letih starosti, Slovenija, 1997/98 ... 12
2.4 Študentje višjih strokovnih šol, mladina, vpisani v 1. letnik, po predhodni izobrazbi, Slovenija, 1997/98 ... 13
2.5 Študentje višjih strokovnih šol po občini stalnega prebivališča, Slovenija, 1997/98 ... 16
2.6 Študentje 1. letnika višjih strokovnih šol po načinu zaključka srednje šole in uspehu na zaključnem preizkusu znanja, Slovenija, 1997/98 ... 17

3 VPISANI ŠTUDENTJE - VISOKOŠOLSKI DODIPLOMSKI ŠTUDIJ, SLOVENIJA, 1945/46-1997/98 ... 18
3.1 Vpisani študentje po spolu in vrstah šol, Slovenija, 1945/46-1997/98 ... 18
3.2 Študentje po visokošolskih zavodih, študijskih programih, letniku in načinu študija, Slovenija, 1997/98 ... 19
3.3 Študentje (brez absolventov) po univerzah in samostojnih visokošolskih zavodih ter letniku in spolu, Slovenija, 1997/98 ... 39
3.4 Redni študentje (brez absolventov) po univerzah in samostojnih visokošolskih zavodih ter letniku in spolu, Slovenija, 1997/98 ... 40
3.5 Redni študentje (brez absolventov) po univerzah in samostojnih visokošolskih zavodih ter letih starosti, Slovenija, 1997/98 ... 42
3.6 Študentje izrednega študija (brez absolventov) po univerzah in samostojnih visokošolskih zavodih ter letih starosti, Slovenija, 1997/98 ... 43
3.7 Absolventi po univerzah in samostojnih visokošolskih zavodih ter letih starosti, Slovenija, 1997/98 ... 44
3.8 Redni študentje, vpisani v prvi letnik študija, po predhodni šolski izobrazbi, Slovenija, 1997/98 ... 45
3.9 Študentje izrednega študija, vpisani v prvi letnik študija, po predhodni izobrazbi, Slovenija, 1997/98 ... 67
3.10 Študentje, tuji državljani po univerzah in državah, Slovenija, 1997/98 ... 81
3.11 Študentje po občini stalnega prebivališča in po vrstah šol, Slovenija, 1997/98 ... 82
3.12 Redni študentje po občini stalnega prebivališča in po vrstah šol, Slovenija, 1997/98 ... 84
3.13 Študentje izrednega študija po občini stalnega prebivališča in vrstah šol, Slovenija, 1997/98 ... 86
3.14 Absolventi po občini stalnega prebivališča in po vrstah šol, Slovenija, 1997/98 ... 88
3.15 Redni študentje po univerzah in samostojnih visokošolskih zavodih, Slovenija, 1997/98 ... 90
3.16 Študentje po univerzah in samostojnih visokošolskih zavodih, načinu, vrsti študija in spolu Slovenija, 1997/98 ... 91
3.17 Študentje po univerzah in samostojnih visokošolskih zavodih ter zaposlitvi Slovenija, 1997/98 ... 96
3.18 Redni študentje, vpisani v 1. letnik, po univerzah in samostojnih visokošolskih zavodih ter načinu zaključka srednje šole in uspehu na zaključnem preizkusu znanja, Slovenija, 1997/98 ... 101
3.19 Študentje izrednega študija, vpisani v 1. letnik, po univerzah in samostojnih visokošolskih zavodih ter načinu zaključka srednje šole in uspehu na zaključnem preizkusu znanja, Slovenija, 1997/98 ... 102
3.20 Redni študentje po univerzah in samostojnih visokošolskih zavodih, letnikih in vrsti vpisa, Slovenija, 1997/98 ... 103
3.21 Študentje izrednega študija po univerzah in samostojnih visokošolskih zavodih, letnikih in vrsti vpisa, Slovenija, 1997/98 ... 104
3.22 Študentje po področjih študija, Slovenija, 1997/98 ... 105

4 VPISANI ŠTUDENTJE - VISOKOŠOLSKI PODIPLOMSKI ŠTUDIJ, SLOVENIJA, 1996/97 ... 108
4.1 Študentje podiplomci po visokošolskih zavodih, študijskih programih, letnikih in načinu študija, Slovenija, 1996/97 ... 108
4.2 Študentje podiplomci po univerzah in samostojnih visokošolskih zavodih, letniku študija in spolu, Slovenija, 1996/97 ... 112
4.3 Študentje podiplomci po občini stalnega prebivališča in po vrstah šol, Slovenija, 1996/97 ... 113
4.4 Študentje podiplomci, vpisani v 1. letnik, po šolskem letu dokončane šole in starosti, Slovenija, 1996/97 ... 115
4.5 Študentje podiplomci po področjih študija, Slovenija, 1996/97 ... 121
4.6 Študentje podiplomci po vrsti študija, spolu in letih starosti, Slovenija, 1996/97 ... 123

UVOD

Rezultati raziskovanj (RR) so temeljna edicija Statističnega urada Republike Slovenije, ki celovito prikazuje rezultate posameznega raziskovanja ali skupine sorodnih raziskovanj. V preteklosti so imeli zvezki s takšno ali podobno vsebino različne naslove: Statistična dokumentacija, Statistično poročilo, Interna publikacija, Statistično gradivo. Od leta 1976 pa izhajajo s sedanjim imenom in so zaporedno oštevilčeni. Vsak zvezek RR vsebuje najpomembnejša pojasnila, kratek komentar in tabelarne preglede. Tako dobijo uporabniki čimbolj zaokroženo podobo o rezultatih in o raziskovanju. V tem letu so na voljo tudi diskete s tabelami, ki so objavljene v Rezultatih raziskovanj.

Statistični urad Republike Slovenije vsako leto od 1948 dalje izvaja statistično raziskovanje o visokem šolstvu in objavlja rezultate. V tem zvezku RR so objavljeni podatki o vpisu študentov na visokošolski dodiplomski študij v študijskem letu 1997/98, o vpisu študentov na podiplomski študij v študijskem letu 1996/97 in o vpisu študentov na višje strokovne šole v študijskem letu 1997/98.

Rezultate raziskovanj o visokem šolstvu objavljamo tekoče in v krajši obliki še v statističnih publikacijah Statistične informacije in v Statističnem letopisu Republike Slovenije.

Med statističnimi publikacijami, v katerih Urad po osnovni obdelavi posreduje uporabnikom rezultate statističnih raziskovanj, so RR s podrobnim prikazom podatkov za uporabnike najizčrpnejši vir informacij s posameznih področij statistike.

STATISTIČNA ZNAMENJA

-	ni pojava
...	ni podatka
0	podatek je manjši od 0,5 dane merske enote
0,0	podatek je manjši od 0,05 dane merske enote
Ø	povprečje
1)	označba za opombo pod tabelo ali pod črto
( )	začasen (nepopoln), nezadostno preverjen ali ocenjen podatek
X	spremenjena kvaliteta
*	popravljen podatek
↑←	zajeto s podatkom v smeri puščice

METODOLOŠKA POJASNILA

Viri podatkov in zajetje

Podatke o vpisu študentov na visokošolske zavode in višje strokovne šole zbiramo z rednimi statističnmi raziskovanji. Zajeti so vsi visokošolski zavodi in višje strokovne šole, ki so v skladu z metodološkimi definicijami in so delovali med popisom. Na vseh visokih strokovnih šolah, fakultetah in umetniških akademijah je zajetje rednih študentov popolno. Pri študentih izrednega študija so popolno zajeti le prvič vpisani študentje prvega letnika študija, medtem ko nadaljnje zajetje ni popolno zaradi različnih pogojev vpisa za študente izrednega študija.

Podatke zbiramo z obrazci:
- Statistično poročilo o vpisu študentov, obrazec ŠOL-ŠTUD-22;
- Vpis študentov na dodiplomski in podiplomski študij, obrazec ŠOL-ŠTUD-20.

Podatke zbiramo ob vpisu na visokošolske zavode in višje strokovne šole.

V tej publikaciji objavljamo:
1. v splošnem delu osnovne podatke o študentih, diplomantih, doktorjih znanosti in učiteljih za obdobje od 1945/46. Od leta 1996 pa objavljamo tudi podatke o vpisu v višje strokovno izobraževanje.
2. Pri poglavju o vpisanih študentih na visokošolski dodiplomski študij podatke o študentih po spolu in vrstah šol od 1945/46 do 1997/98.
3. Osnovne podatke o študentih objavljamo po šolah, oddelkih in študijskih programih, druge pa le po šolah in oddelkih.

Definicije in pojasnila

Objavljene definicije so skladne z določili Zakona o visokošolskem izobraževanju (Ur. list RS, št. 67/93) in Zakona o poklicnem in strokovnem izobraževanju (Ur. list RS, št. 12/96), ki urejata področje visokošolskega in višjega strokovnega izobraževanja.

Visokošolski zavodi so univerze, fakultete, umetniške akademije in visoke strokovne šole, lahko pa tudi druge organizacije, ki s svojim delovanjem zagotavljajo razmere za uresničevanje visokošolskih dejavnosti. Študij na visokošolskih zavodih poteka po študijskih programih za pridobitev izobrazbe in programih za izpopolnjevanje. Študijski programi za pridobitev izobrazbe so dodiplomski (programi za pridobitev visoke strokovne izobrazbe in programi za pridobitev univerzitetne izobrazbe) in podiplomski (programi za pridobitev specializacije, programi za pridobitev magisterija in doktorata znanosti).

- **Visoka strokovna šola opravlja izobraževalno dejavnost s področja ene ali več sorodnih ali med seboj povezanih strok.**
- **Fakulteto opravlja pretežno zannstvenoraziskovalno in izobraževalno dejavnost s področij ene ali več sorodnih oziroma medseboj povezanih znanstvenih disciplin in skrbi za njihov razvoj.**
- **Umetniška akademija opravlja pretežno umetniško in izobraževalno dejavnost s področij ene ali več sorodnih disciplin.**

Študijski programi se praviloma izvajajo kot redni študij, kadar narava študijskega programa dopušča pa tudi kot izredni študij.

Študent je oseba, ki se vpiše na visokošolski zavod ali višjo strokovno šolo na podlagi razpisa za vpis in se izobražuje po dodiplomskem ali podiplomskem študijskem programu. K študentom štejemo tudi absolvente, ki imajo status študenta.

Višje strokovno izobraževanje se izvaja na podlagi Zakona o poklicnem strokovnem izobraževanju (Ur. list RS, št. 12/96). V višje strokovno izobraževanje se lahko vključi, kdor je končal srednjo strokovno šolo, tehniško šolo ali gimnazijo. V višje strokovno izobraževanje se lahko vključi tudi, kdor je opravil mojstrski izpit ali je končal srednjo poklicno šolo in ima tri leta delovnih izkušenj.
Po končanem izobraževanju se z opravljeno diplomo pridobi višja strokovna izobrazba.
Višje strokovne šole izvajajo programe za mladino in za odrasle.

POJASNILA K TABELAM

Od leta 1997/98 prištevamo k skupnemu številu študentov tudi absolvente s statusom študenta.
Tabeli 3.8 in 3.9, ki prikazujeta redne študente in študente izrednega študija, vpisane v 1. letnik študija po predhodni šolski izobrazbi, sta objavljeni v treh delih.

Statistične publikacije s področja visokega šolstva:

- Družbene statistike. Dokončni rezultati popisa slušateljev univerze in visokih šol v poletnem semestru šolskega leta 1948/49 s pregledom razvoja od ustanovitve teh šol, 1949, zvezek 2;
- Univerze in visoke šole. Rezultati popisa zimskega semestra šolskega leta 1948/49, stanje 15. novembra 1948 s pregledom razvoja od ustanovitve teh šol. Družbena statistika. Rezultati glavnega popisa slušateljev univerze, višjih šol in akademij v zimskem semestru šolskega leta 1949/50, zvezek 31;
- Slušatelji fakultet, visokih šol in akademij v Sloveniji v zimskem semestru šolskega leta 1950/51;
- Štipendisti in diplomirani slušatelji na ljubljanski univerzi, visokih šolah in akademijah v šolskih letih od 1945/46 do 1949/1950;
- Statistična dokumentacija, Slušatelji fakultet, akademij in višjih šol v poletnem semestru šolskih let 1951/52; 1952/53 in 1953/54;
- Statistična dokumentacija. Slušatelji fakultet, akademij in višjih šol v zimskem semestru 1956/57;
- Statistično gradivo, Slušatelji višjih in visokih šol 1961/62, 1962/63, 1963/64, 1964/65, 1965/66, 1966/67, 1967/68, 1968/69, 1969/70, 1970/71, 1971/72, 1972/73 in 1973/74.

Rezultati raziskovanj: Študenti visokošolskih zavodov znanstveno - raziskovalno
1974/75, 1975/76;
Študenti 1967/77 in diplomanti 1976;
Študenti 1977/78 in diplomanti 1977;
Študenti 1978/79 in diplomanti 1978;
Študenti 1979/80 in diplomanti 1979;
Študenti 1980/81 in diplomanti 1980;
Študenti 1981/82 in diplomanti 1981;
Študenti 1982/83 in diplomanti 1982;
Študenti 1983/84 in diplomanti 1983;
Študenti 1984/85 in diplomanti 1984, št. 377;

Študenti 1985/86 in 1986/87, št. 412;
Diplomanti 1985, št. 416;
Študenti 1987/88 - diplomanti 1986/87;
Študenti 1988/89, diplomanti 1988 in individualni popis pedagoških delavcev višjih in visokih šol 1987;
Študenti 1989/90, št. 478;
Diplomanti višje in visoke stopnje 1989, diplomanti podiplomske stopnje in doktorji znanosti 1988 in 1989, učitelji višjih in visokih šol 1989, št. 504;
Študenti 1990/91, št. 533;
Diplomanti višje in visoke stopnje, diplomanti podiplomske stopnje in doktorji znanosti ter učitelji višjih in visokih šol 1990, št. 549;
Študenti v Republiki Sloveniji 1991/92, št. 575;
Diplomanti višje in visoke stopnje, diplomanti podiplomske stopnje in doktorji znanosti ter učitelji višjih in visokih šol 1991, št. 580;
Študenti v Republiki Sloveniji, vpis za dodiplomski študij 1992/93, vpis za podiplomski študij 1991/92, št. 601;
Diplomanti dodiplomske in podiplomske stopnje ter visokošolski učitelji, Republika Slovenija, 1992, št. 605;
Diplomanti in visokošolski učitelji, Republika Slovenija, 1993, št. 628;
Študenti v Republiki Sloveniji, dodiplomski študij, 1993/94, podiplomski študij 1992/93, št. 626;
Študenti v Republiki Sloveniji, dodiplomski študij 1994/95, vpis na podiplomski študij 1993/1994, št. 644;
Diplomanti in visokošolski učitelji, Republika Slovenija, 1994, št. 646;
Študentje v Republiki Sloveniji, vpis na dodiplomski študij 1995/96, št. 665;
Diplomanti in visokošolski učitelji, Republika Slovenija, 1995, št. 668.
Študentje v Republiki Sloveniji, vpis za dodiplomski študij 1996/97, vpis za podiplomski študij 1995/96, št. 687
Diplomanti in visokošolski učitelji, Republika Slovenija, 1996, št. 695.

Podatki o študentih in diplomantih izhajajo tudi v naslednjih statističnih publikacijah: Statistične informacije, Statistični letopis Republike Slovenije in Slovenija v številkah.

KOMENTAR:
V študijskem letu 1997/98 je v Republiki Sloveniji delovalo 42 visokošolskih ustanov, od tega 27 v okviru Univerze v Ljubljani, 10 v okviru Univerze v Mariboru, 5 pa je bilo samostojnih visokošolskih zavodov. Poleg visokošolskih zavodov pa smo imeli še 5 višjih strokovnih šol, ki so prav tako izvajale programe na dodiplomski ravni.

Na dodiplomskem študiju je bilo vpisanih 56.709 študentov, z absolventi pa 65.542. V primerjavi z lanskim letom se je število študentov povečalo za 10 %.
V prvi letnik je bilo vpisanih 23.056 študentov, od tega 13.419 novincev. Če upoštevamo, da je v letu 1997 16.031 četrtošolcev uspešno zaključilo srednješolsko izobraževanje, pomeni, da se je 83,7 % četrtošolcev odločilo za nadaljevanje študija.

Na univerzah in samostojnih visokošolskih zavodih je študiralo na dodiplomski stopnji 64.678 študentov (vključno z absolventi), kar je za 9,2 % več kot v preteklem študijskem letu:
na Univerzi v Ljubljani 68,9 % vseh študentov, na Univerzi v Mariboru 29,3 %, na samostojnih visokošolskih zavodih pa 1,8 % vseh študentov.
Na dodiplomski ravni so lahko študentje izbirali med visokošolskim strokovnim študijem in univerzitetnim študijem. Na visokošolski strokovni študiji je bilo vpisanih 33,0 % vseh študentov, na univerzitetni 59,3 %, na iztekajoči višješolski študij, kamor so se vpisovali le še študentje višjih letnikov in absolventi, pa 7,7 % vseh študentov.

Že drugo leto sledimo tudi vpisu študentov na višje strokovne šole (trenutno jih je 5), na katerih je bilo v študijskem letu 1997/98 vpisanih 864 študentov. Te šole izvajajo dveletne programe s področja tehniških ved (elektrotehnika, elektronika, strojništvo) in s področja storitvenih dejavnosti (gostinstvo in turizem).

Podiplomsko izobraževanje izvajajo trenutno le fakultete in umetniške akademije, ki so ali članice katere od univerz ali pa delujejo kot samostojni visokošolski zavod, kot sta Fakulteta za podiplomske humanistične študije in Fakulteta za znanosti o okolju.
V letu 1996/97 je bilo vpisanih na podiplomski študij 2.474 študentov, kar je za 26,4 % več kot leto prej. Polovica vseh študirajočih je žensk. Največje zanimanje za podiplomski študij je na področju ekonomije, poslovanja, upravljanja in menedžmenta in na področju tehnike.

Slika 1: Vpis študentov na dodiplomski študij, Slovenija, 1985/86 - 1997/98[1)]

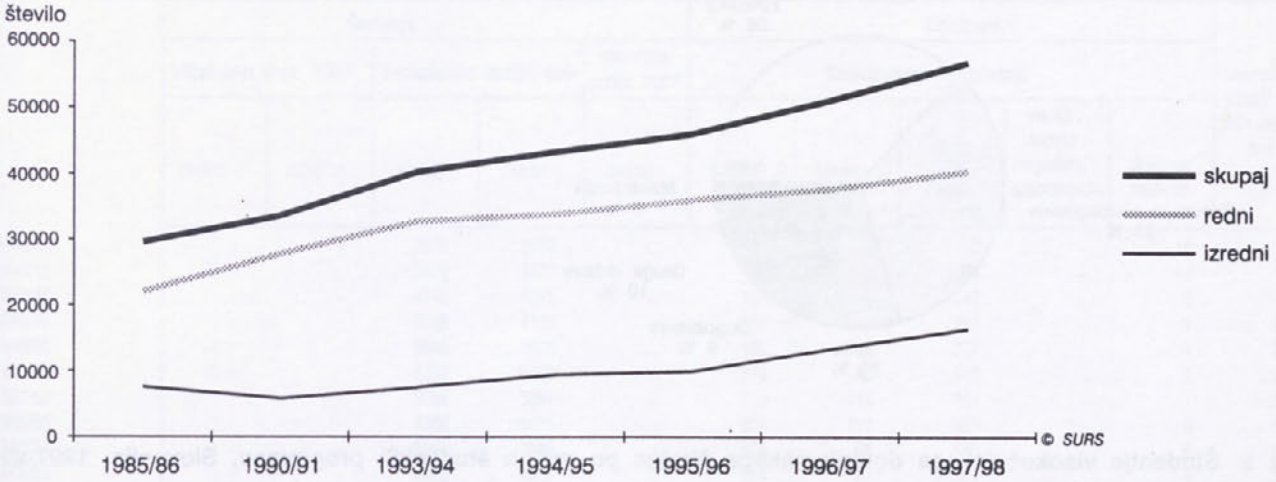

1) Podatki zajemajo vpisane študente na visokošolske zavode in na višje strokovne šole. Zaradi primerljivosti časovne serije podatkov niso zajeti absolventi.

Slika 2: Delež prebivalstva, vključenega v visokošolsko dodiplomsko izobraževanje, po letih starosti in spolu, Slovenija, 1997/98[1)]

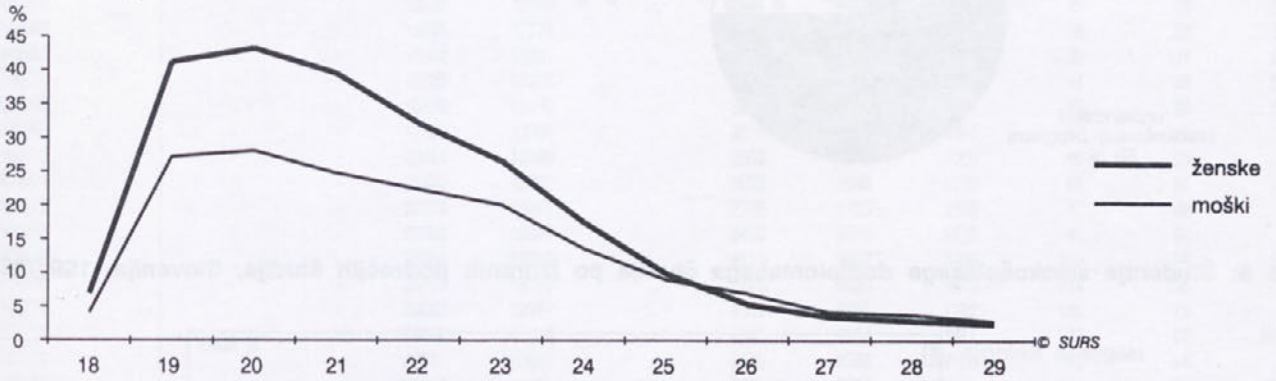

1) Delež vključenosti prebivalstva na dodiplomsko visokošolsko izobraževanje smo izračunali tako, da smo število študentov določene starosti delili s prebivalstvom iste starosti. Upoštevani so redni in izredni študentje. Število prebivalcev je vzeto po stanju 31. 12. 1997.

Slika 3: Redni študentje, prvič vpisani v 1. letnik, po dopolnjenih letih starosti, Slovenija, 1997/98[1)]

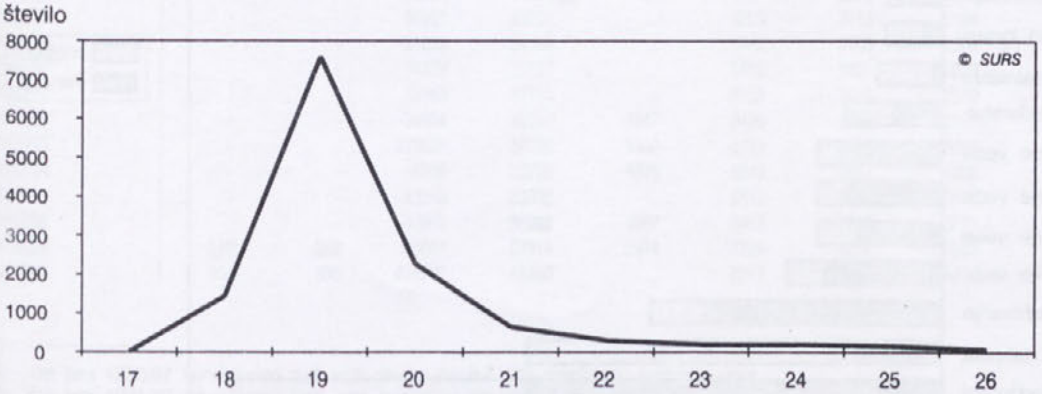

1) Merilo za razvrščanje so študentje, ki prvič vpisujejo ta študijski program in ne tisti, ki prvič vpisujejo to stopnjo študija.

Slika 4: Tuji študentje na visokošolskem dodiplomskem študiju po državah, Slovenija, 1997/98

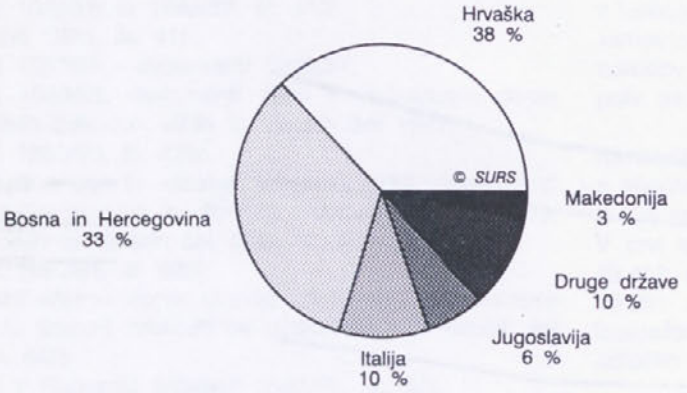

Slika 5: Študentje visokošolskega dodiplomskega študija po vrstah študijskih programov, Slovenija, 1997/98

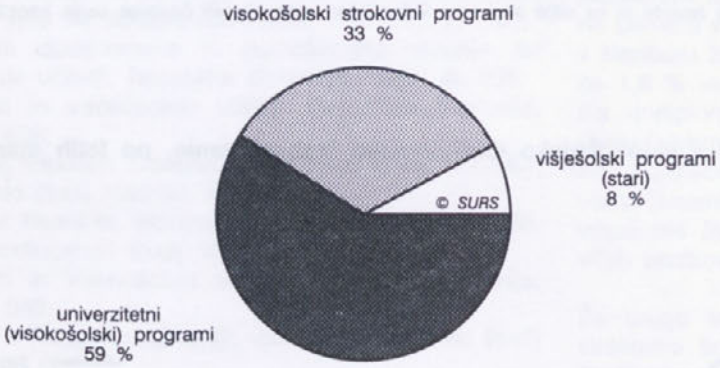

Slika 6: Študentje visokošolskega dodiplomskega študija po izbranih področjih študija, Slovenija, 1997/98

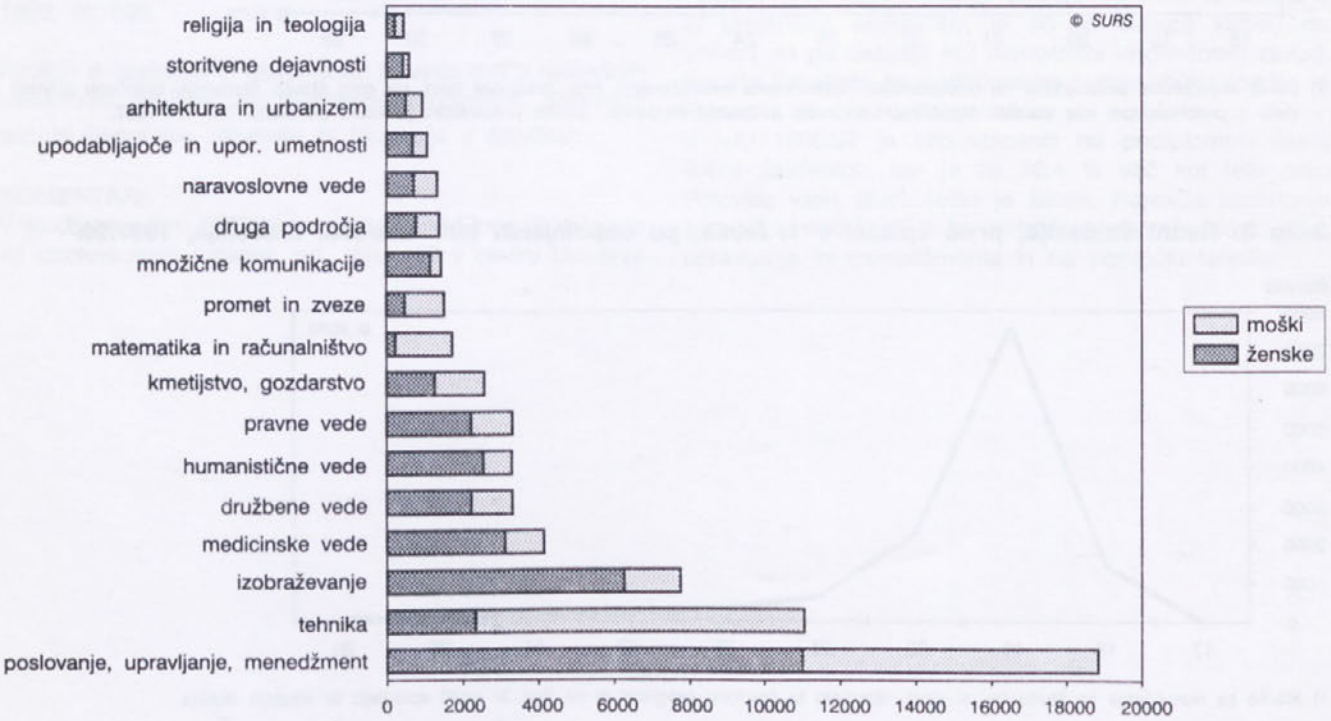

1 SPLOŠNI PREGLED
1.1 Študentje, diplomanti, učitelji, Slovenija, 1945/46 - 1996/97

	Študentje					Diplomanti					Visokošolski učitelji za poln delovni čas
	Višješolsko strok. izob.[1]		Visokošolsko dodipl. izob.		Visokošol. podipl. izob.[2]	Visokošolskega izobraževanja					
	skupaj	mladina	skupaj	redni	skupaj	skupaj	stopnja	višja (tudi visoka strokovna)	visoka stopnja magisterij, specializacija	doktorat znanosti	
1945/46	-	-	2575	2430	...	10	-	10	-	16	...
1946/47	-	-	3479	3427	...	69	-	69	-	12	...
1947/48	-	-	4745	4091	...	147	-	147	-	6	...
1948/49	-	-	5365	4105	...	167	-	167	-	1	223
1949/50	-	-	5845	4674	...	160	36	224	-	1	259
1950/51	-	-	6232	5409	...	379	46	333	-	1	286
1951/52	-	-	6238	5251	...	575	114	461	-	-	295
1952/53	-	-	6306	5576	...	621	112	509	-	9	330
1953/54	-	-	5911	5599	...	635	95	540	-	6	318
1954/55	-	-	6812	6384	...	614	67	547	-	4	347
1955/56	-	-	6671	6339	...	759	123	636	-	15	354
1956/57	-	-	7203	6681	...	846	139	707	-	20	...
1957/58	-	-	8063	7674	...	934	195	739	-	23	330
1858/59	-	-	8757	8071	...	980	221	759	-	7	330
1959/60	-	-	9252	7716	...	1045	290	755	-	33	342
1960/61	-	-	13492	9457	...	1319	317	1002	-	27	...
1961/62	-	-	13324	10177	...	1365	325	1041	-	21	521
1962/63	-	-	13059	9981	...	2246	1178	1168	6	20	569
1963/64	-	-	13889	10396	...	2931	1658	1273	22	26	596
1964/65	-	-	15665	10777	...	2769	1542	1227	16	39	630
1965/66	-	-	15082	11221	...	2951	1744	1207	29	151	649
1966/67	-	-	15085	11372	...	2975	1787	1188	41	28	663
1967/68	-	-	15688	12430	...	3049	1938	1111	35	20	682
1868/69	-	-	17339	13384	...	2676	1635	1041	47	15	...
1969/70	-	-	20441	15180	...	2556	1547	1009	40	39	...
1970/71	-	-	21632	15482	...	2663	1593	1070	65	27	731
1971/72	-	-	22279	16318	...	2798	1703	1095	47	58	...
1972/73	-	-	23090	16987	...	3450	2215	1235	91	54	...
1973/74	-	-	25204	18056	...	4111	2652	1459	103	74	827
1974/75	-	-	26757	18379	...	4110	2495	1615	114	105	...
1975/76	-	-	28082	19047	...	4501	2709	1792	165	79	...
1976/77	-	-	29279	19353	...	4845	2934	1911	187	67	961[5]
1977/78	-	-	29941	19830	...	5478	3283	2195	172	94	...
1878/79	-	-	29660	20411	...	5701	3386	2315	174	80	990
1979/80	-	-	29825	20881	...	5958	3338	2620	169	73	1037
1980/81	-	-	27707	19268	...	5967	3512	2455	176	65	1092
1981/82	-	-	26207	19567	...	6494	3911	2583	184	78	1094
1982/83	-	-	26197	20086	...	6383	3910	2473	149	82	1145
1983/84	-	-	27403	20501	...	6380	3797	2583	183	96	1128
1984/85	-	-	27691	21319	...	5896	3498	2398	216	100	1177
1985/86	-	-	29601	22030	...	5621	3568	2053	254	88	1229
1986/87	-	-	30985	22626	...	5534	3318	2216	178	89	1249
1987/88	-	-	30981	23732	...	5309	3113	2196	217	100	1291
1888/89	-	-	31055	24349	...	5467	3158	2309	262	118	1296
1989/90	-	-	34228	26697	...	5699	3321	2378	353	116	1321
1990/91	-	-	33565	27774	...	5951	3421	2530	466	121	1316
1991/92	-	-	36504	30744	1647	5439	3046	2393	455	149	1255
1992/93	-	-	37362[3]	30788	1902	5711	3104	2607	691	170	1304
1993/94	-	-	40239	32728	1815	5943	2991	2952	725	192	1396
1994/95	-	-	43249	33835	...	5812	2668	3144	577	160	1367
1995/96	-	-	45951	35998	1957	6419	2746	3673	548	199	1371
1996/97	342	342	50667	37314	2474	7724	3217	4507	595	238	1468
1997/98	864	632	64678[4]	48400	...	8011	3099	4912	703	206	1775[5]

1) Od leta 1996/97 spremljamo tudi vpis študentov na višje strokovno izobraževanje.
2) Od leta 1991/92 spremljamo tudi vpis študentov na podiplomski visokošolski študij.
3) Od leta 1992/93 so pri skupnem seštevku študentov upoštevani tudi študentje teološke fakultete.
4) Od leta 1997/98 so pri skupnem seštevku študentov upoštevani tudi absolventi s statusom študenta. Brez absolventov znaša število vpisanih študentov na dodiplomski visokošolski študij 55.845.
5) Od leta 1997/98 so upoštevani učitelji v ekvivalentu polnega delovnega časa.

2 VPISANI ŠTUDENTJE - VIŠJEŠOLSKI STROKOVNI ŠTUDIJ, SLOVENIJA, 1997/98

2.1 Študentje višjih strokovnih šol po izobraževalnih programih, letniku študija in spolu, Slovenija, 1997/98

Šola Izobraževalni program	Vpisani študentje po letnikih					
	skupaj		1. letnik		2. letnik	
	vsi	ženske	vsi	ženske	vsi	ženske
SKUPAJ	**864**	**191**	**547**	**131**	**317**	**60**
VIŠJA STROK. ŠOLA ZA GOSTINSTVO IN TURIZEM	306	183	212	124	94	59
GOSTINSTVO	158	59	110	39	48	20
TURIZEM	148	124	102	85	46	39
ŠC CELJE, VIŠJA STROKOVNA ŠOLA	134	3	94	3	40	-
STROJNIŠTVO	134	3	94	3	40	-
ŠC NOVO MESTO, VIŠJA STROKOVNA ŠOLA	149	4	93	3	56	1
STROJNIŠTVO	149	4	93	3	56	1
ŠC VELENJE, VIŠJA STROKOVNA ŠOLA	128	1	82	1	46	-
ELEKTRONIKA	128	1	82	1	46	-
VIŠJA STROK. ŠOLA ZA ELEKTROENERGETIKO	147	-	66	-	81	-
ELEKTROENERGETIKA	147	-	66	-	81	-

2.2 Študentje višjih strokovnih šol, mladina po letih starosti, Slovenija, 1997/98

Leta starosti	Študentje			
	skupaj	ženske	prvič vp. v 1. l.	ženske
SKUPAJ	**632**	**141**	**333**	**77**
18 LET	21	5	21	5
19	144	45	132	41
20	150	37	76	15
21	131	25	35	4
22	56	16	17	7
23	27	3	7	-
24	20	2	6	1
25	13	6	4	2
26	6	-	4	-
27	7	-	3	-
28	10	-	7	-
29	2	1	1	1
30 - 34	17	-	6	-
35 - 39	16	1	9	1
40 LET IN VEČ	12	-	5	-

2.3 Študentje višjih strokovnih šol, odrasli, po letih starosti, Slovenija, 1997/98

Leta starosti	Študentje			
	skupaj	ženske	prvič vp. v 1. l.	ženske
SKUPAJ	**232**	**50**	**151**	**50**
18 LET	1	1	1	1
19	1	-	1	-
20	5	4	5	4
21	5	2	5	2
22	9	5	9	5
23	5	3	4	3
24	4	3	4	3
25	11	4	10	4
26	10	8	9	8
27	8	4	5	4
28	11	2	6	2
29	7	-	3	-
30 - 34	50	8	31	8
35 - 39	51	3	26	3
40 LET IN VEČ	54	3	32	3

2.4 Študentje višjih strokovnih šol, vpisani v 1. letnik, po predhodni izobrazbi, Slovenija, 1997/98

Šola Izobraževalni program	Šolsko leto dokončane šole	Skupaj študentje	Predhodna šolska izobrazba							
			skupaj (prvič vpis)	srednješolski programi pred letom 1985				srednješolski programi po letu 1985		
				gimnazijski	vzgojiteljski	teh. in drugi strok.	umetniški	agroživilski	gozdarski	usnjarski
SKUPAJ										
	SKUPAJ	**396**	**333**	**1**	**-**	**-**	**-**	**-**	**-**	**-**
	1996/97	**215**	**215**	**-**	**-**	**-**	**-**	**-**	**-**	**-**
	1995/96	**69**	**38**	**-**	**-**	**-**	**-**	**-**	**-**	**-**
	1994/95	**112**	**80**	**1**	**-**	**-**	**-**	**-**	**-**	**-**
	IN PREJ									
VIŠJA STROK. ŠOLA ZA GOSTINSTVO IN TURIZEM										
	SKUPAJ	127	120	-	-	-	-	-	-	-
	1996/97	91	91	-	-	-	-	-	-	-
	1995/96	20	15	-	-	-	-	-	-	-
	1994/95	16	14	-	-	-	-	-	-	-
	IN PREJ									
GOSTINSTVO										
	SKUPAJ	70	65	-	-	-	-	-	-	-
	1996/97	52	52	-	-	-	-	-	-	-
	1995/96	11	7	-	-	-	-	-	-	-
	1994/95	7	6	-	-	-	-	-	-	-
	IN PREJ									
TURIZEM										
	SKUPAJ	57	55	-	-	-	-	-	-	-
	1996/97	39	39	-	-	-	-	-	-	-
	1995/96	9	8	-	-	-	-	-	-	-
	1994/95	9	8	-	-	-	-	-	-	-
	IN PREJ									
ŠC CELJE, VIŠJA STROKOVNA ŠOLA										
	SKUPAJ	94	70	-	-	-	-	-	-	-
	1996/97	46	46	-	-	-	-	-	-	-
	1995/96	24	8	-	-	-	-	-	-	-
	1994/95	24	16	-	-	-	-	-	-	-
	IN PREJ									
STROJNIŠTVO										
	SKUPAJ	94	70	-	-	-	-	-	-	-
	1996/97	46	46	-	-	-	-	-	-	-
	1995/96	24	8	-	-	-	-	-	-	-
	1994/95	24	16	-	-	-	-	-	-	-
	IN PREJ									
ŠC NOVO MESTO, VIŠJA STROKOVNA ŠOLA										
	SKUPAJ	93	71	-	-	-	-	-	-	-
	1996/97	32	32	-	-	-	-	-	-	-
	1995/96	14	8	-	-	-	-	-	-	-
	1994/95	47	31	-	-	-	-	-	-	-
	IN PREJ									
STROJNIŠTVO										
	SKUPAJ	93	71	-	-	-	-	-	-	-
	1996/97	32	32	-	-	-	-	-	-	-
	1995/96	14	8	-	-	-	-	-	-	-
	1994/95	47	31	-	-	-	-	-	-	-
	IN PREJ									
ŠC VELENJE, VIŠJA STROKOVNA ŠOLA										
	SKUPAJ	82	72	1	-	-	-	-	-	-
	1996/97	46	46	-	-	-	-	-	-	-
	1995/96	11	7	-	-	-	-	-	-	-
	1994/95	25	19	1	-	-	-	-	-	-
	IN PREJ									
ELEKTRONIKA										
	SKUPAJ	82	72	1	-	-	-	-	-	-
	1996/97	46	46	-	-	-	-	-	-	-
	1995/96	11	7	-	-	-	-	-	-	-
	1994/95	25	19	1	-	-	-	-	-	-
	IN PREJ									

2.4 Študentje višjih strokovnih šol, mladina, vpisani v 1. letnik, po predhodni izobrazbi, Slovenija, 1997/98 (nadaljevanje)

Šola Izobraževalni program	Šolsko leto dokončane šole	Predhodna šolska izobrazba										
		srednješolski programi po letu 1985										
		tekstilni	kem. farm. gum nekov.	lesarski	gradbeniški	gostinski in tur.	ekonomski	tiskarski in papir.	elektro in računaln.	metalurški in strojn.	prometne	rudarski
SKUPAJ												
	SKUPAJ	**-**	**-**	**-**	**-**	**96**	**10**	**-**	**71**	**138**	**-**	**-**
	1996/97	**-**	**-**	**-**	**-**	**77**	**7**	**-**	**46**	**78**	**-**	**-**
	1995/96	**-**	**-**	**-**	**-**	**12**	**1**	**-**	**7**	**15**	**-**	**-**
	1994/95	**-**	**-**	**-**	**-**	**7**	**2**	**-**	**18**	**45**	**-**	**-**
	IN PREJ											
VIŠJA STROK. ŠOLA ZA GOSTINSTVO IN TURIZEM												
	SKUPAJ	-	-	-	-	96	9	-	-	-	-	-
	1996/97	-	-	-	-	77	7	-	-	-	-	-
	1995/96	-	-	-	-	12	-	-	-	-	-	-
	1994/95	-	-	-	-	7	2	-	-	-	-	-
	IN PREJ											
GOSTINSTVO												
	SKUPAJ	-	-	-	-	62	-	-	-	-	-	-
	1996/97	-	-	-	-	50	-	-	-	-	-	-
	1995/96	-	-	-	-	7	-	-	-	-	-	-
	1994/95	-	-	-	-	5	-	-	-	-	-	-
	IN PREJ											
TURIZEM												
	SKUPAJ	-	-	-	-	34	9	-	-	-	-	-
	1996/97	-	-	-	-	27	7	-	-	-	-	-
	1995/96	-	-	-	-	5	-	-	-	-	-	-
	1994/95	-	-	-	-	2	2	-	-	-	-	-
	IN PREJ											
ŠC CELJE, VIŠJA STROKOVNA ŠOLA												
	SKUPAJ	-	-	-	-	-	1	-	-	67	-	-
	1996/97	-	-	-	-	-	-	-	-	46	-	-
	1995/96	-	-	-	-	-	1	-	-	7	-	-
	1994/95	-	-	-	-	-	-	-	-	14	-	-
	IN PREJ											
STROJNIŠTVO												
	SKUPAJ	-	-	-	-	-	1	-	-	67	-	-
	1996/97	-	-	-	-	-	-	-	-	46	-	-
	1995/96	-	-	-	-	-	1	-	-	7	-	-
	1994/95	-	-	-	-	-	-	-	-	14	-	-
	IN PREJ											
ŠC NOVO MESTO, VIŠJA STROKOVNA ŠOLA												
	SKUPAJ	-	-	-	-	-	-	-	-	71	-	-
	1996/97	-	-	-	-	-	-	-	-	32	-	-
	1995/96	-	-	-	-	-	-	-	-	8	-	-
	1994/95	-	-	-	-	-	-	-	-	31	-	-
	IN PREJ											
STROJNIŠTVO												
	SKUPAJ	-	-	-	-	-	-	-	-	71	-	-
	1996/97	-	-	-	-	-	-	-	-	32	-	-
	1995/96	-	-	-	-	-	-	-	-	8	-	-
	1994/95	-	-	-	-	-	-	-	-	31	-	-
	IN PREJ											
ŠC VELENJE, VIŠJA STROKOVNA ŠOLA												
	SKUPAJ	-	-	-	-	-	-	-	71	-	-	-
	1996/97	-	-	-	-	-	-	-	46	-	-	-
	1995/96	-	-	-	-	-	-	-	7	-	-	-
	1994/95	-	-	-	-	-	-	-	18	-	-	-
	IN PREJ											
ELEKTRONIKA												
	SKUPAJ	-	-	-	-	-	-	-	71	-	-	-
	1996/97	-	-	-	-	-	-	-	46	-	-	-
	1995/96	-	-	-	-	-	-	-	7	-	-	-
	1994/95	-	-	-	-	-	-	-	18	-	-	-
	IN PREJ											

2.4 Študentje višjih strokovnih šol, mladina, vpisani v 1. letnik, po predhodni izobrazbi, Slovenija, 1997/98 (nadaljevanje)

Šola Izobraževalni program	Šolsko leto dokončane šole	Predhodna šolska izobrazba: srednješolski programi po letu 1985: zdravstveni	pedagoški	družboslovni	kulturni	splošno-izobraž.	osebne stor., notr. zadeve	višja stopnja	visoka stopnja	druge šole	Ponovno vpisani v 1. let.
SKUPAJ											
	SKUPAJ	**-**	**-**	**2**	**-**	**15**	**-**	**-**	**-**	**-**	**63**
	1996/97	**-**	**-**	**-**	**-**	**7**	**-**	**-**	**-**	**-**	**-**
	1995/96	**-**	**-**	**-**	**-**	**3**	**-**	**-**	**-**	**-**	**31**
	1994/95	**-**	**-**	**2**	**-**	**5**	**-**	**-**	**-**	**-**	**32**
	IN PREJ										
VIŠJA STROK. ŠOLA ZA GOSTINSTVO IN TURIZEM											
	SKUPAJ	-	-	-	-	15	-	-	-	-	7
	1996/97	-	-	-	-	7	-	-	-	-	-
	1995/96	-	-	-	-	3	-	-	-	-	5
	1994/95	-	-	-	-	5	-	-	-	-	2
	IN PREJ										
GOSTINSTVO											
	SKUPAJ	-	-	-	-	3	-	-	-	-	5
	1996/97	-	-	-	-	2	-	-	-	-	-
	1995/96	-	-	-	-	-	-	-	-	-	4
	1994/95	-	-	-	-	1	-	-	-	-	1
	IN PREJ										
TURIZEM											
	SKUPAJ	-	-	-	-	12	-	-	-	-	2
	1996/97	-	-	-	-	5	-	-	-	-	-
	1995/96	-	-	-	-	3	-	-	-	-	1
	1994/95	-	-	-	-	4	-	-	-	-	1
	IN PREJ										
ŠC CELJE, VIŠJA STROKOVNA ŠOLA											
	SKUPAJ	-	-	2	-	-	-	-	-	-	24
	1995/96	-	-	-	-	-	-	-	-	-	16
	1994/95	-	-	2	-	-	-	-	-	-	8
	IN PREJ										
STROJNIŠTVO											
	SKUPAJ	-	-	2	-	-	-	-	-	-	24
	1995/96	-	-	-	-	-	-	-	-	-	16
	1994/95	-	-	2	-	-	-	-	-	-	8
	IN PREJ										
ŠC NOVO MESTO, VIŠJA STROKOVNA ŠOLA											
	SKUPAJ	-	-	-	-	-	-	-	-	-	22
	1995/96	-	-	-	-	-	-	-	-	-	6
	1994/95	-	-	-	-	-	-	-	-	-	16
	IN PREJ										
STROJNIŠTVO											
	SKUPAJ	-	-	-	-	-	-	-	-	-	22
	1995/96	-	-	-	-	-	-	-	-	-	6
	1994/95	-	-	-	-	-	-	-	-	-	16
	IN PREJ										
ŠC VELENJE, VIŠJA STROKOVNA ŠOLA											
	SKUPAJ	-	-	-	-	-	-	-	-	-	10
	1995/96	-	-	-	-	-	-	-	-	-	4
	1994/95	-	-	-	-	-	-	-	-	-	6
	IN PREJ										
ELEKTRONIKA											
	SKUPAJ	-	-	-	-	-	-	-	-	-	10
	1995/96	-	-	-	-	-	-	-	-	-	4
	1994/95	-	-	-	-	-	-	-	-	-	6
	IN PREJ										

2.5 Študentje višjih strokovnih šol po občini stalnega prebivališča, Slovenija, 1997/98

Občina stalnega prebivališča	Študentje		
	skupaj	mladina	odrasli
SLOVENIJA	**862**	**630**	**232**
AJDOVŠČINA	1	1	-
BLED	19	10	9
BOHINJ	7	4	3
BOVEC	1	1	-
BRDA	1	-	1
BREZOVICA	1	-	1
BREŽICE	9	6	3
CANKOVA-TIŠINA	1	-	1
CELJE	27	26	1
CERKLJE NA GORENJSKEM	5	3	2
CERKNICA	3	-	3
ČRENŠOVCI	4	4	-
ČRNOMELJ	5	5	-
DOBROVA-HORJUL-POLHOV GRADEC	3	1	2
DOL PRI LJUBLJANI	2	1	1
DOMŽALE	15	7	8
DORNAVA	2	2	-
DRAVOGRAD	7	5	2
GORENJA VAS-POLJANE	1	1	-
GORIŠNICA	3	3	-
GORNJA RADGONA	1	-	1
GORNJI GRAD	4	4	-
GROSUPLJE	7	3	4
HRASTNIK	8	8	-
IDRIJA	2	2	-
IG	1	-	1
ILIRSKA BISTRICA	1	1	-
IVANČNA GORICA	7	5	2
JESENICE	30	22	8
KAMNIK	8	4	4
KANAL	2	1	1
KIDRIČEVO	2	1	1
KOČEVJE	2	-	2
KOPER - CAPODISTRIA	3	1	2
KRANJ	32	22	10
KRANJSKA GORA	11	11	-
KRŠKO	14	6	8
KUZMA	1	1	-
LAŠKO	6	6	-
LENART	3	1	2
LENDAVA - LENDVA	3	2	1
LITIJA	4	2	2
LJUBLJANA	64	31	33
LJUBNO	3	3	-
LJUTOMER	1	1	-
LOGATEC	1	1	-
LOŠKA DOLINA	3	3	-
LOŠKI POTOK	1	1	-
LUČE	1	1	-
LUKOVICA	2	-	2
MARIBOR	24	12	12
MEDVODE	3	1	2
MENGEŠ	3	2	1
METLIKA	6	6	-
MEŽICA	2	2	-
MIREN-KOSTANJEVICA	1	-	1
MISLINJA	5	5	-
MORAVČE	2	1	1
MOZIRJE	9	8	1
MURSKA SOBOTA	2	2	-
MUTA	2	1	1
NAKLO	5	5	-
NAZARJE	3	3	-
NOVA GORICA	9	3	6
NOVO MESTO	98	90	8
ORMOŽ	8	8	-
OSILNICA	1	1	-
PODČETRTEK	3	3	-
POSTOJNA	5	4	1
PREDDVOR	5	3	2
PTUJ	12	11	1
PUCONCI	2	-	2

2.5 Študentje višjih strokovnih šol po občini stalnega prebivališča, Slovenija, 1997/98 (nadaljevanje)

Občina stalnega prebivališča	Študentje		
	skupaj	mladina	odrasli
RAČE-FRAM	1	1	-
RADEČE	1	1	-
RADLJE OB DRAVI	6	1	5
RADOVLJICA	30	13	17
RAVNE-PREVALJE	10	9	1
RIBNICA	2	2	-
ROGAŠKA SLATINA	1	1	-
ROGATEC	1	-	1
RUŠE	6	1	5
SEMIČ	6	6	-
SEVNICA	10	8	2
SEŽANA	2	2	-
SLOVENJ GRADEC	13	12	1
SLOVENSKA BISTRICA	5	2	3
SLOVENSKE KONJICE	4	4	-
STARŠE	2	-	2
ŠENČUR	7	6	1
ŠENTILJ	1	-	1
ŠENTJERNEJ	8	8	-
ŠENTJUR PRI CELJU	9	9	-
ŠKOCJAN	1	1	-
ŠKOFJA LOKA	8	5	3
ŠKOFLJICA	3	2	1
ŠMARJE PRI JELŠAH	6	5	1
ŠMARTNO OB PAKI	4	4	-
ŠOŠTANJ	7	6	1
TOLMIN	9	5	4
TRBOVLJE	14	8	6
TREBNJE	12	10	2
TRŽIČ	11	10	1
TURNIŠČE	1	1	-
VELENJE	43	41	2
VIPAVA	3	2	1
VITANJE	1	1	-
VODICE	1	1	-
VOJNIK	6	6	-
VRHNIKA	9	4	5
VUZENICA	4	2	2
ZAGORJE OB SAVI	5	5	-
ZREČE	4	4	-
ŽALEC	27	23	4
ŽELEZNIKI	2	2	-
ŽIRI	1	1	-

2.6 Študentje 1. letnika višjih strokovnih šol po načinu zaključka srednje šole in uspehu na zaključnem preizkusu znanja, Slovenija, 1997/98

Šola Izobraževalni program	Matura					Zaključni izpit					Niso opravljali zaklj. pr. znanja
	skupaj	dosežen uspeh				skupaj	dosežen uspeh				
		2	3	4	5		2	3	4	5	
SKUPAJ	**40**	**10**	**21**	**5**	**4**	**478**	**79**	**267**	**108**	**24**	**29**
VIŠJA STROK. ŠOLA ZA GOSTINSTVO IN TURIZEM	19	2	12	3	2	191	17	106	56	12	2
GOSTINSTVO	2	1	1	-	-	107	9	58	29	11	1
TURIZEM	17	1	11	3	2	84	8	48	27	1	1
ŠC CELJE, VIŠJA STROKOVNA ŠOLA	2	-	1	1	-	89	17	46	20	6	3
STROJNIŠTVO	2	-	1	1	-	89	17	46	20	6	3
ŠC NOVO MESTO, VIŠJA STROKOVNA ŠOLA	9	3	6	-	-	75	21	42	11	1	9
STROJNIŠTVO	9	3	6	-	-	75	21	42	11	1	9
ŠC VELENJE, VIŠJA STROKOVNA ŠOLA	5	3	1	1	-	76	13	47	13	3	1
ELEKTRONIKA	5	3	1	1	-	76	13	47	13	3	1
VIŠJA STROK. ŠOLA ZA ELEKTROENERGETIKO	5	2	1	-	2	47	11	26	8	2	14
ELEKTROENERGETIKA	5	2	1	-	2	47	11	26	8	2	14

3 VPISANI ŠTUDENTJE - VISOKOŠOLSKI DODIPLOMSKI ŠTUDIJ, SLOVENIJA, 1945/46 - 1997/98

3.1 Vpisani študentje po spolu in vrstah šol, Slovenija, 1945/46-1997/98

	Visokošolsko dodiplomsko izobraževanje					
			število študentov			
	skupaj	ženske	višje šole	visoke šole	fakultete	umetniške akademije
1945/46	2575	804	-	-	2511	64
1946/47	3479	1066	-	-	3319	160
1947/48	4745	1529	515	-	4029	201
1948/49	5365	1694	505	-	4641	219
1949/50	5845	1952	539	-	5077	229
1950/51	6232	2012	379	-	5060	253
1951/52	6238	1973	406	-	5619	213
1952/53	6306	2013	343	-	5769	194
1953/54	5911	1896	245	-	5472	194
1954/55	6812	2079	522	-	6099	191
1955/56	6671	2048	520	-	5930	220
1956/57	7203	2214	609	-	6367	227
1857/58	8063	2384	700	-	7116	247
1958/59	8757	2549	916	-	7568	273
1959/60	9252	2878	1808	-	7145	299
1960/61	13492	3893	4245	103	8813	331
1961/62	13324	4252	3470	235	9269	350
1962/63	13059	4382	3885	301	8528	345
1963/64	13889	4681	4747	472	8350	320
1964/65	15665	5548	6724	450	8179	312
1965/66	15082	5777	6014	426	8351	291
1966/67	15085	6242	5959	453	8388	285
1867/68	15688	6528	6528	538	8533	273
1968/69	17339	7183	7164	561	9320	294
1969/70	20441	8614	6922	2549	10643	327
1970/71	21632	9163	6837	2865	11613	317
1971/72	22279	9461	6917	3140	11907	315
1972/73	23090	10480	7539	3100	12141	310
1973/74	25204	11213	5910	5319	13652	323
1974/75	26757	11815	6006	6673	13750	328
1975/76	28082	12493	6755	7050	13949	328
1976/77	29479	13145	7432	7584	14135	328
1877/78	29941	13556	7370	7851	14390	330
1978/79	29660	13544	7446	1173	14715	326
1979/80	29825	14170	7088	7589	14801	347
1980/81	27707	14934	7097	6643	13630	337
1981/82	26207	14167	5809	6288	13776	334
1982/83	26197	13824	5628	5679	14567	323
1983/84	27403	13900	5423	6574	15084	322
1984/85	27691	14217	5225	6247	15847	372
1985/86	29601	15643	4258	5836	19126	381
1986/87	30985	16581	4516	4779	21271	417
1887/88	30981	16661	3182	6069	21284	446
1988/89	31055	16841	3445	5913	21241	456
1989/90	34228	18739	3594	3656	26504	474
1990/91	33565	18668	3230	1986	27889	460
1991/92	36504	19489	2825	935	32374	470
1992/93	37362[1]	20459	2181	2031	32673	477
1993/94	40239	22318	1821	2398	35542	478
1994/95	43249	24346	2626	2744	37386	493
1995/96	45951	26126*	-	6276	39130	545
1996/97	50667	28660	-	5868	44189	610
1997/98	64678[2]	36149	-	6964	56913	801

1) Od leta 1992/93 so pri skupnem seštevku študentov upoštevani tudi študentje Teološke fakultete.
2) Od leta 1997/98 so pri skupnem seštevkov študentov upoštevani tudi absolventi s statusom študenta. Brez absolventov je vpisanih na visokošolski dodiplomski: študij 55.845 študentov.

3.2 Študentje po visokošolskih zavodih, študijskih programih, letniku in načinu študija, Slovenija, 1997/98

Visokošolski zavod	Študentje		1. letnik		2. letnik		3. letnik		4. letnik		5. letnik		Absolventi	
Študijski program	skupaj	redni	skupaj	redni	skupaj	redni	skupaj	redni	skupaj	redni	skupaj	redni	skupaj	redni
SKUPAJ	**64678**	**48400**	**22509**	**15220**	**13364**	**10226**	**12204**	**8474**	**6785**	**5403**	**983**	**981**	**8833**	**8096**
VISOKE ŠOLE	6964	3620	3048	1217	1671	1006	1725	1022	241	99	-	-	279	276
DRUŽBENIH VED	5045	2067	2448	761	1262	605	1005	464	188	98	-	-	142	139
VISOKA ŠOLA ZA SOC. DELO	754	543	244	124	115	114	90	90	188	98	-	-	117	117
VSP SOC. DELO	754	543	244	124	115	114	90	90	188	98	-	-	117	117
VISOKA UPRAVNA ŠOLA LJ.	2731	698	1531	295	680	160	495	221	-	-	-	-	25	22
VŠ. PROG. UPRAV. SMER	212	26	-	-	187	4	-	-	-	-	-	-	25	22
JAVNA UPRAVA	22	8	-	-	18	4	-	-	-	-	-	-	4	4
POSLOVNA UPRAVA	176	8	-	-	166	-	-	-	-	-	-	-	10	8
UPRAVNA INFORMATIKA	5	4	-	-	1	-	-	-	-	-	-	-	4	4
UPRAVNA DEJAVNOST	9	6	-	-	2	-	-	-	-	-	-	-	7	6
VSP JAVNA UPRAVA	2519	672	1531	295	493	156	495	221	-	-	-	-	-	-
ENOT. 1. IN 2. L.	2024	451	1531	295	493	156	-	-	-	-	-	-	-	-
FINANČ. - DAVČNI MODUL	115	70	-	-	-	-	115	70	-	-	-	-	-	-
UPRAVNO - PRAVNI MODUL	320	116	-	-	-	-	320	116	-	-	-	-	-	-
ORGANIZ. - INFORMAC. MOD.	60	35	-	-	-	-	60	35	-	-	-	-	-	-
VISOKA POLICIJSKO - VARN. ŠOLA	390	191	151	66	117	66	122	59	-	-	-	-	-	-
VSP NOTRANJE ZADEVE	390	191	151	66	117	66	122	59	-	-	-	-	-	-
VIS. Š. ZA HOTELIR. IN TURIZRM.	446	351	218	123	134	134	94	94	-	-	-	-	-	-
VSP HOTEL. IN TURIZEM	446	351	218	123	134	134	94	94	-	-	-	-	-	-
VIS. ŠOLA ZA MANAGEMENT	479	225	182	120	105	105	192	-	-	-	-	-	-	-
VSP MAMAGEMENT	479	225	182	120	105	105	192	-	-	-	-	-	-	-
VIS STR. Š. ZA PODJETNIŠTVO	245	59	122	33	111	26	12	-	-	-	-	-	-	-
VSP PODJETNIŠTVO	245	59	122	33	111	26	12	-	-	-	-	-	-	-
MEDICINSKIH VED	1919	1553	600	456	409	401	720	558	53	1	-	-	137	137
VISOKA ŠOLA ZA ZDRAVSTVO LJ.	1530	1164	491	347	322	314	636	474	53	1	-	-	28	28
VŠ PROGRAMI	110	101	-	-	23	15	71	70	-	-	-	-	16	16
VIP ZDRAVSTVENA NEGA	31	23	-	-	16	8	9	9	-	-	-	-	6	6
VIP ZA FIZIOTERAPIJO	30	29	-	-	2	2	27	26	-	-	-	-	1	1
VIP ZA DELOVNO TERAPIJO	18	18	-	-	2	2	15	15	-	-	-	-	1	1
VIP ZA RADIOLOGIJO	28	28	-	-	1	1	19	19	-	-	-	-	8	8
VIP ZA SANITARNO DELO	3	3	-	-	2	2	1	1	-	-	-	-	-	-
VSP	1365	1060	491	347	299	299	565	404	-	-	-	-	10	10
VSP ZDRAVSTVENA NEGA	520	356	166	89	86	86	268	181	-	-	-	-	-	-
VSP ZDR. NEGA, POROD. S.	64	64	37	37	27	27	-	-	-	-	-	-	-	-
VSP ZA FIZIOTERAPIJO	226	193	105	72	61	61	60	60	-	-	-	-	-	-
VSP ZA DELOVNO TERAPIJO	168	134	85	51	37	37	46	46	-	-	-	-	-	-
VSP ZA RADIOLOGIJO	160	127	53	53	26	26	81	48	-	-	-	-	-	-
VSP ZA SANIT. INŽENIRSTVO	177	136	45	45	40	40	92	51	-	-	-	-	-	-
VSP ZA ORT. TEHNIKO	50	50	-	-	22	22	18	18	-	-	-	-	10	10
UNIVERZ. PROGRAMI	55	3	-	-	-	-	-	-	53	1	-	-	2	2
ZDRAVSTVENA VZGOJA	1	-	-	-	-	-	-	-	1	-	-	-	-	-
SANITARNO INŽENIRSTVO	54	3	-	-	-	-	-	-	52	1	-	-	2	2

3.2 Študentje po visokošolskih zavodih, študijskih programih, letniku in načinu študija, Slovenija, 1997/98 (nadaljevanje)

Visokošolski zavod	Študentje		1. letnik		2. letnik		3. letnik		4. letnik		5. letnik		Absolventi	
Študijski program	skupaj	redni	skupaj	redni	skupaj	redni	skupaj	redni	skupaj	redni	skupaj	redni	skupaj	redni
VISOKA ZDRAVSTVENA ŠOLA MB.	389	389	109	109	87	87	84	84	-	-	-	-	109	109
VŠ PROG. ZDRAVST. NEGA	193	193	-	-	-	-	84	84	-	-	-	-	109	109
VSP ZDRAVSTVENA NEGA	196	196	109	109	87	87	-	-	-	-	-	-	-	-
FAKULTETE	56913	43979	19252	13794	11518	9045	10316	7289	6412	5172	983	981	8432	7698
DRUŽBENIH VED	34941	24530	12011	7176	7252	5345	6213	4312	4469	3415	65	64	4931	4218
FILOZOFSKA FAKULTETA	5396	5000	1736	1624	1081	1056	917	817	802	701	-	-	860	802
A FILOZOFIJA	115	115	-	-	40	40	22	22	20	20	-	-	33	33
B SOCIOLOGIJA KULTURE	41	41	-	-	13	13	2	2	8	8	-	-	18	18
B SOCIOLOGIJA	17	17	-	-	7	7	1	1	3	3	-	-	6	6
B ZGODOVINA	3	3	-	-	1	1	1	1	1	1	-	-	-	-
B UMETNOSTNA ZG.	6	6	-	-	1	1	3	3	1	1	-	-	1	1
B GEOGRAFIJA	2	2	-	-	1	1	-	-	1	1	-	-	-	-
B RUSKI JEZIK	2	2	-	-	1	1	1	1	-	-	-	-	-	-
B FRANCOSKI JEZIK	2	2	-	-	-	-	1	1	-	-	-	-	1	1
B ITALIJANSKI JEZIK	4	4	-	-	4	4	-	-	-	-	-	-	-	-
B ŠPANSKI JEZIK	1	1	-	-	1	1	-	-	-	-	-	-	-	-
B PRIMERJALNA KNJIŽEV.	13	13	-	-	5	5	3	3	2	2	-	-	3	3
B BIBLIOTEKARSTVO	4	4	-	-	-	-	4	4	-	-	-	-	-	-
B NOVINARSTVO	3	3	-	-	-	-	2	2	-	-	-	-	1	1
B ANALIZA POLITIK	2	2	-	-	1	1	-	-	1	1	-	-	-	-
B MEDNARODNI ODNOSI	1	1	-	-	-	-	1	1	-	-	-	-	-	-
B TEOLOGIJA	10	10	-	-	4	4	-	-	3	3	-	-	3	3
B SINOLOGIJA	4	4	-	-	1	1	3	3	-	-	-	-	-	-
S FILOZOFIJA	183	181	70	70	38	36	36	36	28	28	-	-	11	11
A SOCIOLOGIJA KULTURE	162	161	-	-	40	40	37	37	35	34	-	-	50	50
B FILOZOFIJA	69	69	-	-	10	10	14	14	18	18	-	-	27	27
B PEDAGOGIKA	7	7	-	-	2	2	3	3	1	1	-	-	1	1
B ZGODOVINA	22	22	-	-	8	8	3	3	4	4	-	-	7	7
B UMETNOSTNA ZG.	12	12	-	-	2	2	4	4	2	2	-	-	4	4
B GEOGRAFIJA	5	5	-	-	-	-	1	1	4	4	-	-	-	-
B SLOVENSKI JEZIK	1	11	-	-	1	1	-	-	-	-	-	-	-	-
B RUSKI JEZIK	3	3	-	-	1	1	1	1	1	1	-	-	-	-
B FRANCOSKI	3	3	-	-	2	2	-	-	-	-	-	-	1	1
B ŠPANSKI JEZIK	2	2	-	-	2	2	-	-	-	-	-	-	-	-
B ANGLEŠKI JEZIK	1	1	-	-	-	-	1	1	-	-	-	-	-	-
B GRŠKI JEZIK	1	1	-	-	1	1	-	-	-	-	-	-	-	-
B PRIMERJALNO JEZIK.	1	1	-	-	1	1	-	-	-	-	-	-	-	-
B SPLOŠNO JEZIK.	1	1	-	-	-	-	-	-	-	-	-	-	1	1
B PRIMERJALNA KNJIŽEVNOST	4	3	-	-	3	3	-	-	1	-	-	-	-	-
B BIBLIOTEKARSTVO	5	5	-	-	-	-	2	2	-	-	-	-	3	3
B NOVINARSTVO	12	12	-	-	2	2	3	3	3	3	-	-	4	4
B ANALIZA POLITIK	3	3	-	-	2	2	-	-	1	1	-	-	-	-
B MEDNARODNI ODNOSI	1	1	-	-	-	-	-	-	-	-	-	-	1	1
B OBRAMBOSLOVJE	1	1	-	-	1	1	-	-	-	-	-	-	-	-
B TEOLOGIJA	3	3	-	-	-	-	2	2	-	-	-	-	1	1
B SINOLOGIJA	3	3	-	-	2	2	1	1	-	-	-	-	-	-
B JAPONOLOGIJA	2	2	-	-	-	-	2	2	-	-	-	-	-	-
A PEDAGOGIKA	76	75	-	-	15	15	15	15	14	14	-	-	32	31
B FILOZOFIJA	2	2	-	-	-	-	2	2	-	-	-	-	-	-
B SOCIOLOGIJA KULTURE	11	11	-	-	3	3	-	-	2	2	-	-	6	6
B SOCIOLOGIJA	19	19	-	-	4	4	3	3	1	1	-	-	11	11
B ZGODOVINA	9	8	-	-	-	-	2	2	2	2	-	-	5	4
B UMETNOSTNA ZG.	3	3	-	-	-	-	1	1	1	1	-	-	1	1
B GEOGRAFIJA	7	7	-	-	-	-	2	2	3	3	-	-	2	2
B SLOVENSKI JEZIK	12	12	-	-	3	3	3	3	3	3	-	-	3	3
B FRANCOSKI JEZIK	1	1	-	-	-	-	-	-	1	1	-	-	-	-
B ITALIJANSKI JEZIK	2	2	-	-	1	1	-	-	-	-	-	-	1	1
B ŠPANSKI JEZIK	1	1	-	-	-	-	-	-	-	-	-	-	1	1
B NEMŠKI JEZIK	2	2	-	-	-	-	-	-	1	1	-	-	1	1
B BIBLIOTEKARSTVO	1	11	-	-	1	1	-	-	-	-	-	-	-	-
B NOVINARSTVO	1	1	-	-	-	-	-	-	-	-	-	-	1	1
B MEDNARODNI ODNOSI	1	1	-	-	-	-	1	1	-	-	-	-	-	-
B TEOLOGIJA	4	4	-	-	3	3	1	1	-	-	-	-	-	-
S PEDAGOGIKA	149	124	29	29	27	26	31	23	36	22	-	-	26	24
S ANDRAGOGIKA	172	133	35	35	36	36	42	25	45	23	-	-	14	14
S PSIHOLOGIJA	323	276	77	77	51	51	103	56	42	42	-	-	50	50
A ZGODOVINA	222	217	-	-	70	69	46	45	46	46	-	-	60	57
B FILOZOFIJA	14	14	-	-	1	1	4	4	4	4	-	-	5	5

3.2 Študentje po visokošolskih zavodih, študijskih programih, letniku in načinu študija, Slovenija, 1997/98 (nadaljevanje)

Visokošolski zavod	Študentje		1. letnik		2. letnik		3. letnik		4. letnik		5. letnik		Absolventi	
Študijski program	skupaj	redni	skupaj	redni	skupaj	redni	skupaj	redni	skupaj	redni	skupaj	redni	skupaj	redni
B SOCIOLOGIJA KULTURE	31	31	-	-	16	16	2	2	5	5	-	-	8	8
B SOCIOLOGIJA	69	67	-	-	20	19	6	6	19	19	-	-	24	23
B PEDAGOGIKA	4	4	-	-	2	2	-	-	1	1	-	-	1	1
B UMETNOSTNA ZG.	10	10	-	-	2	2	2	2	4	4	-	-	2	2
B ETNOLOGIJA	11	11	-	-	3	3	5	5	1	1	-	-	2	2
B GEOGRAFIJA	23	22	-	-	12	12	3	3	3	3	-	-	5	4
B SLOVENSKI JEZIK	6	6	-	-	2	2	1	1	3	3	-	-	-	-
B HRV., SRB. IN MAK. J.	1	1	-	-	-	-	-	-	1	1	-	-	-	-
B RUSKI JEZIK	2	2	-	-	-	-	2	2	-	-	-	-	-	-
B FRANCOSKI JEZIK	1	-	-	-	-	-	-	-	-	-	-	-	1	-
B ITALIJANSKI JEZIK	4	4	-	-	2	2	1	1	-	-	-	-	1	1
B ŠPANSKI JEZIK	1	1	-	-	1	1	-	-	-	-	-	-	-	-
B ANGLEŠKI JEZIK	3	3	-	-	2	2	1	1	-	-	-	-	-	-
B NEMŠKI JEZIK	2	2	-	-	-	-	1	1	-	-	-	-	1	1
B GRŠKI JEZIK	1	1	-	-	-	-	-	-	1	1	-	-	-	-
B PRIMERJALNO JEZIK.	1	1	-	-	1	1	-	-	-	-	-	-	-	-
B SPLOŠNO JEZIK.	1	1	-	-	-	-	-	-	1	1	-	-	-	-
B PRIMERJALNA KNJI EV.	1	1	-	-	-	-	-	-	-	-	-	-	1	1
B BIBLIOTEKARSTVO	6	5	-	-	-	-	2	1	1	1	-	-	3	3
B NOVINARSTVO	8	8	-	-	1	1	2	2	1	1	-	-	4	4
B ANALIZA POLITIK	4	4	-	-	-	-	3	3	-	-	-	-	1	1
B MEDNARODNI ODNOSI	3	3	-	-	-	-	3	3	-	-	-	-	-	-
B OBRAMBOSLOVJE	4	4	-	-	-	-	4	4	-	-	-	-	-	-
B TEOLOGIJA	77	-	-	2	2	3	3	1	1	-	-	1	1	
B SINOLOGIJA	1	1	-	-	-	-	1	1	-	-	-	-	-	-
B JAPONOLOGIJA	3	3	-	-	3	3	-	-	-	-	-	-	-	-
S ZGODOVINA	177	168	51	42	31	31	30	30	30	30	-	-	35	35
A UMETNOSTNA ZGODOVINA	37	36	-	-	16	15	8	8	5	5	-	-	8	8
B FILOZOFIJA	1	1	-	-	-	-	-	-	1	1	-	-	-	-
B SOCIOLOGIJA KULTURE	13	13	-	-	6	6	1	1	1	1	-	-	5	5
B SOCIOLOGIJA	2	2	-	-	1	1	1	1	-	-	-	-	-	-
B ZGODOVINA	1	1	-	-	-	-	-	-	1	1	-	-	-	-
B ETNOLOGIJA	2	2	-	-	2	2	-	-	-	-	-	-	-	-
B GEOGRAFIJA	2	2	-	-	2	2	-	-	-	-	-	-	-	-
B RUSKI JEZIK	1	1	-	-	-	-	1	1	-	-	-	-	-	-
B FRANCOSKI JEZIK	2	2	-	-	1	1	1	1	-	-	-	-	-	-
B ITALIJANSKI JEZIK	4	4	-	-	2	2	-	-	1	1	-	-	1	1
B ŠPANSKI JEZIK	1	1	-	-	-	-	-	-	-	-	-	-	1	1
B NEMŠKI JEZIK	1	1	-	-	-	-	1	1	-	-	-	-	-	-
B PRIMERJALNA KNJIŽEVNOST	2	2	-	-	1	1	-	-	-	-	-	-	1	1
B NOVINARSTVO	2	2	-	-	-	-	1	1	1	1	-	-	-	-
B TEOLOGIJA	3	2	-	-	1	-	2	2	-	-	-	-	-	-
S UMETNOSTNA ZGODOVINA	123	110	47	37	25	22	18	18	15	15	-	-	18	18
S ARHEOLOGIJA	86	86	37	37	16	16	10	10	14	14	-	-	9	9
A ETNOLOGIJA IN KULT. ANTR.	41	40	-	-	12	12	7	7	7	7	-	-	15	14
B SOCIOLOGIJA KULTURE	13	13	-	-	4	4	1	1	2	2	-	-	6	6
B SOCIOLOGIJA	2	2	-	-	1	1	-	-	-	-	-	-	1	1
B ZGODOVINA	11	10	-	-	1	1	1	1	2	2	-	-	7	6
B UMETNOSTNA ZG.	2	2	-	-	1	1	-	-	-	-	-	-	1	1
B GEOGRAFIJA	2	2	-	-	1	1	1	1	-	-	-	-	-	-
B SLOVENSKI JEZIK	11	-	-	-	-	-	-	1	1	-	-	-	-	
B HRV., SRB. IN MAK. J.	1	1	-	-	-	-	1	1	-	-	-	-	-	-
B RUSKI JEZIK	1	1	-	-	-	-	-	-	1	1	-	-	-	-
B FRANCOSKI JEZIK	1	1	-	-	1	1	-	-	-	-	-	-	-	-
B ŠPANSKI JEZIK	2	2	-	-	1	1	1	1	-	-	-	-	-	-
B ANGLEŠKI JEZIK	1	1	-	-	1	1	-	-	-	-	-	-	-	-
B LATINSKI JEZIK	1	1	-	-	-	-	1	1	-	-	-	-	-	-
B PRIMERJALNA KNJIŽEVNOST	1	1	-	-	-	-	1	1	-	-	-	-	-	-
B TEOLOGIJA	1	1	-	-	-	-	-	-	1	1	-	-	-	-
B JAPONOLOGIJA	1	1	-	-	1	1	-	-	-	-	-	-	-	-
S ETNOLOGIJA IN KULT. ANTR.	73	73	16	16	14	14	17	17	13	13	-	-	13	13
A GEOGRAFIJA	145	143	-	-	39	38	32	32	32	31	-	-	42	42
B FILOZOFIJA	5	5	-	-	1	1	2	2	1	1	-	-	1	1
B SOCIOLOGIJA KULTURE	26	26	-	-	5	5	2	2	9	9	-	-	10	10
B SOCIOLOGIJA	23	23	-	-	5	5	7	7	4	4	-	-	7	7
B PEDAGOGIKA	6	6	-	-	-	-	1	1	3	3	-	-	2	2

3.2 Študentje po visokošolskih zavodih, študijskih programih, letniku in načinu študija, Slovenija, 1997/98 (nadaljevanje)

Visokošolski zavod	Študentje		1. letnik		2. letnik		3. letnik		4. letnik		5. letnik		Absolventi	
Študijski program	skupaj	redni	skupaj	redni	skupaj	redni	skupaj	redni	skupaj	redni	skupaj	redni	skupaj	redni
B ZGODOVINA	36	35	-	-	8	8	9	9	7	6	-	-	12	12
B UMETNOSTNA ZG.	5	4	-	-	1	-	-	-	2	2	-	-	2	2
B ETNOLOGIJA	14	14	-	-	4	4	4	4	2	2	-	-	4	4
B SLOVENSKI JEZIK	1	1	-	-	-	-	-	-	-	-	-	-	1	1
B RUSKI JEZIK	2	2	-	-	-	-	1	1	-	-	-	-	1	1
B FRANCOSKI JEZIK	1	1	-	-	-	-	1	1	-	-	-	-	-	-
B ITALIJANSKI JEZIK	1	1	-	-	1	1	-	-	-	-	-	-	-	-
B ŠPANSKI JEZIK	1	1	-	-	-	-	-	-	1	1	-	-	-	-
B ANGLEŠKI JEZIK	4	4	-	-	3	3	-	-	-	-	-	-	1	1
B NEMŠKI JEZIK	4	4	-	-	1	1	-	-	2	2	-	-	1	1
B SPLOŠNO JEZIKOSLOVJE	3	3	-	-	2	2	1	1	-	-	-	-	-	-
B MUZIKOLOGIJA	1	1	-	-	1	1	-	-	-	-	-	-	-	-
B BIBLIOTEKARSTVO	3	3	-	-	1	1	2	2	-	-	-	-	-	-
B ANALIZA POLITIK	22	-	-	1	1	-	-	1	1	-	-	-	-	
B MEDNARODNI ODNOSI	1	1	-	-	1	1	-	-	-	-	-	-	-	-
B SINOLOGIJA	5	5	-	-	4	4	1	1	-	-	-	-	-	-
B JAPONOLOGIJA	1	1	-	-	-	-	1	1	-	-	-	-	-	-
S GEOGRAFIJA	182	158	77	54	40	40	21	21	23	23	-	-	21	20
A SLOVENSKI JEZIK	214	212	-	-	52	52	60	60	41	40	-	-	61	60
B FILOZOFIJA	9	9	-	-	2	2	2	2	3	3	-	-	2	2
B SOCIOLOGIJA KULTURE	24	24	-	-	4	4	7	7	3	3	-	-	10	10
B SOCIOLOGIJA	22	22	-	-	5	5	5	5	5	5	-	-	7	7
B PEDAGOGIKA	12	11	-	-	2	2	2	2	4	3	-	-	4	4
B ZGODOVINA	18	18	-	-	4	4	6	6	5	5	-	-	3	3
B UMETNOSTNA ZG.	10	10	-	-	2	2	3	3	1	1	-	-	4	4
B ETNOLOGIJA	1	1	-	-	-	-	-	-	-	-	-	-	1	1
B GEOGRAFIJA	2	2	-	-	-	-	-	-	2	2	-	-	-	-
B HRV., SRB. IN MAK. J.	3	3	-	-	1	1	1	1	-	-	-	-	1	1
B RUSKI JEZIK	12	12	-	-	3	3	3	3	3	3	-	-	3	3
B PRIMERJALNO SLOV. J.	2	2	-	-	-	-	2	2	-	-	-	-	-	-
B FRANCOSKI JEZIK	6	6	-	-	3	3	1	1	1	1	-	-	1	1
B ITALIJANSKI JEZIK	2	2	-	-	-	-	2	2	-	-	-	-	-	-
B ŠPANSKI JEZIK	1	1	-	-	1	1	-	-	-	-	-	-	-	-
B ANGLEŠKI JEZIK	5	5	-	-	2	2	2	2	1	1	-	-	-	-
B NEMŠKI JEZIK	7	7	-	-	3	3	1	1	1	1	-	-	2	2
B LATINSKI JEZIK	3	3	-	-	2	2	-	-	-	-	-	-	1	1
B PRIMERJALNO JEZIK.	4	4	-	-	1	1	2	2	-	-	-	-	1	1
B SPLOŠNO JEZIK.	10	10	-	-	6	6	2	2	1	1	-	-	1	1
B PRIMERJALNA KNJIŽEVNOST	27	26	-	-	4	4	8	8	2	2	-	-	13	12
B BIBLIOTEKARSTVO	13	13	-	-	1	1	2	2	6	6	-	-	4	4
B NOVINARSTVO	12	12	-	-	3	3	5	5	2	2	-	-	2	2
B ANALIZA POLITIK	1	1	-	-	1	1	-	-	-	-	-	-	-	-
B TEOLOGIJA	8	8	-	-	2	2	4	4	1	1	-	-	1	1
S SLOVENSKI JEZIK	183	179	36	34	42	42	39	39	39	37	-	-	27	27
A HRVAT., SRB. IN MAK. JEZIK	31	31	-	-	15	15	4	4	7	7	-	-	5	5
B FILOZOFIJA	3	3	-	-	-	-	1	1	2	2	-	-	-	-
B SOCIOLOGIJA KULTURE	10	10	-	-	7	7	-	-	2	2	-	-	1	1
B SOCIOLOGIJA	6	6	-	-	3	3	-	-	-	-	-	-	3	3
B SLOVENSKI JEZIK	4	4	-	-	1	1	2	2	1	1	-	-	-	-
B PRIMERJALNO SLOV. J.	3	3	-	-	1	1	-	-	2	2	-	-	-	-
B NOVINARSTVO	2	2	-	-	1	1	-	-	-	-	-	-	1	1
B TEOLOGIJA	1	1	-	-	-	-	1	1	-	-	-	-	-	-
B SINOLOGIJA	1	1	-	-	1	1	-	-	-	-	-	-	-	-
B JAPONOLOGIJA	1	1	-	-	1	1	-	-	-	-	-	-	-	-
A RUSKI JEZIK	44	44	-	-	19	19	9	9	6	6	-	-	10	10
B FILOZOFIJA	2	2	-	-	1	1	-	-	1	1	-	-	-	-
B SOCIOLOGIJA KULTURE	10	10	-	-	5	5	-	-	2	2	-	-	3	3
B SOCIOLOGIJA	4	4	-	-	1	1	-	-	-	-	-	-	3	3
B ZGODOVINA	3	3	-	-	-	-	1	1	1	1	-	-	1	1
B GEOGRAFIJA	1	1	-	-	-	-	1	1	-	-	-	-	-	-
B SLOVENSKI JEZIK	6	6	-	-	4	4	1	1	-	-	-	-	1	1
B HRV., SRB. IN MAK. J.	4	4	-	-	-	-	2	2	1	1	-	-	1	1
B PRIMERJALNO SLOV. J.	2	2	-	-	1	1	1	1	-	-	-	-	-	-
B FRANCOSKI JEZIK	2	2	-	-	2	2	-	-	-	-	-	-	-	-

3.2 Študentje po visokošolskih zavodih, študijskih programih, letniku in načinu študija, Slovenija, 1997/98 (nadaljevanje)

Visokošolski zavod	Študentje		1. letnik		2. letnik		3. letnik		4. letnik		5. letnik		Absolventi	
Študijski program	skupaj	redni	skupaj	redni	skupaj	redni	skupaj	redni	skupaj	redni	skupaj	redni	skupaj	redni
B ŠPANSKI JEZIK	1	1	-	-	1	1	-	-	-	-	-	-	-	-
B PRIMERJALNA KNJI .	1	1	-	-	-	-	-	-	-	-	-	-	1	1
B BIBLIOTEKARSTVO	1	1	-	-	1	1	-	-	-	-	-	-	-	-
B NOVINARSTVO	1	1	-	-	-	-	-	-	1	1	-	-	-	-
B ANALIZA POLITIK	1	1	-	-	1	1	-	-	-	-	-	-	-	-
B TEOLOGIJA	11	-	-	-	-	1	1	-	-	-	-	-	-	
B SINOLOGIJA	2	2	-	-	2	2	-	-	-	-	-	-	-	-
B JAPONOLOGIJA	2	2	-	-	-	-	2	2	-	-	-	-	-	-
A PRIMERJALNO SLOVAN. J.	1	1	-	-	-	-	-	-	-	-	-	-	1	1
B SLOVENSKI JEZIK	1	1	-	-	-	-	-	-	-	-	-	-	1	1
A FRANCOSKI JEZIK	113	112	-	-	32	32	29	29	24	23	-	-	28	28
B FILOZOFIJA	6	6	-	-	2	2	1	1	2	2	-	-	1	1
B SOCIOLOGIJA KULTURE	13	13	-	-	5	5	1	1	4	4	-	-	3	3
B SOCIOLOGIJA	5	5	-	-	-	-	3	3	1	1	-	-	1	1
B PEDAGOGIKA	3	3	-	-	3	3	-	-	-	-	-	-	-	-
B ZGODOVINA	4	4	-	-	2	2	-	-	1	1	-	-	1	1
B UMETNOSTNA ZG.	2	2	-	-	-	-	1	1	-	-	-	-	1	1
B GEOGRAFIJA	4	4	-	-	1	1	1	1	1	1	-	-	1	1
B SLOVENSKI JEZIK	6	6	-	-	2	2	1	1	3	3	-	-	-	-
B RUSKI JEZIK	8	8	-	-	3	3	4	4	1	1	-	-	-	-
B ITALIJANSKI JEZIK	2	2	-	-	-	-	1	1	-	-	-	-	1	1
B ŠPANSKI JEZIK	1	1	-	-	1	1	-	-	-	-	-	-	-	-
B ANGLEŠKI JEZIK	12	12	-	-	3	3	2	2	2	2	-	-	5	5
B NEMŠKI JEZIK	2	2	-	-	-	-	-	-	-	-	-	-	2	2
B LATINSKI JEZIK	5	5	-	-	1	1	1	1	1	1	-	-	2	2
B PRIMERJALNO JEZIK.	1	1	-	-	-	-	-	-	-	-	-	-	1	1
B SPLOŠNO JEZIK.	7	6	-	-	1	1	3	3	2	1	-	-	1	1
B PRIMERJALNA KNJIŽEVNOST	2	2	-	-	-	-	1	1	1	1	-	-	-	-
B BIBLIOTEKARSTVO	2	2	-	-	-	-	-	-	1	1	-	-	1	1
B NOVINARSTVO	19	19	-	-	6	6	7	7	1	1	-	-	5	5
B MEDNARODNI ODNOSI	6	6	-	-	1	1	-	-	3	3	-	-	2	2
B TEOLOGIJA	1	1	-	-	-	-	1	1	-	-	-	-	-	-
B SINOLOGIJA	1	1	-	-	-	-	1	1	-	-	-	-	-	-
B JAPONOLOGIJA	1	1	-	-	1	1	-	-	-	-	-	-	-	-
A ITALIJANSKI JEZIK	75	75	-	-	24	24	19	19	14	14	-	-	18	18
B FILOZOFIJA	1	1	-	-	-	-	1	1	-	-	-	-	-	-
B SOCIOLOGIJA KULTURE	14	14	-	-	3	3	2	2	5	5	-	-	4	4
B SOCIOLOGIJA	5	5	-	-	2	2	1	1	-	-	-	-	2	2
B ZGODOVINA	4	4	-	-	1	1	-	-	3	3	-	-	-	-
B UMETNOSTNA ZG.	4	4	-	-	1	1	2	2	1	1	-	-	-	-
B SLOVENSKI JEZIK	1	1	-	-	-	-	1	1	-	-	-	-	-	-
B RUSKI JEZIK	3	3	-	-	-	-	2	2	-	-	-	-	1	1
B FRANCOSKI JEZIK	2	2	-	-	1	1	-	-	1	1	-	-	-	-
B ŠPANSKI JEZIK	8	8	-	-	7	7	-	-	-	-	-	-	1	1
B ANGLEŠKI JEZIK	2	2	-	-	1	1	1	1	-	-	-	-	-	-
B GRŠKI JEZIK	2	2	-	-	-	-	2	2	-	-	-	-	-	-
B SPLOŠNO JEZIK.	1	1	-	-	-	-	-	-	1	1	-	-	-	-
B PRIMERJALNA KNJIŽEVNOST	1	1	-	-	-	-	-	-	-	-	-	-	1	1
B BIBLIOTEKARSTVO	10	10	-	-	1	1	2	2	2	2	-	-	5	5
B NOVINARSTVO	8	8	-	-	3	3	-	-	1	1	-	-	4	4
B ANALIZA POLITIK	1	1	-	-	-	-	1	1	-	-	-	-	-	-
B MEDNARODNI ODNOSI	1	1	-	-	-	-	1	1	-	-	-	-	-	-
B TEOLOGIJA	1	1	-	-	1	1	-	-	-	-	-	-	-	-
B SINOLOGIJA	3	3	-	-	3	3	-	-	-	-	-	-	-	-
B JAPONOLOGIJA	3	3	-	-	-	-	3	3	-	-	-	-	-	-
A ŠPANSKI JEZIK	35	35	-	-	15	15	7	7	2	2	-	-	11	11
B SOCIOLOGIJA KULTURE	6	6	-	-	4	4	-	-	-	-	-	-	2	2
B SOCIOLOGJA	6	6	-	-	2	2	1	1	-	-	-	-	3	3
B ZGODOVINA	1	1	-	-	-	-	-	-	-	-	-	-	1	1
B UMETNOSTNA ZG.	2	2	-	-	-	-	-	-	-	-	-	-	2	2
B SLOVENSKI JEZIK	5	5	-	-	3	3	1	1	1	1	-	-	-	-
B RUSKI JEZIK	1	1	-	-	1	1	-	-	-	-	-	-	-	-
B FRANCOSKI JEZIK	2	2	-	-	1	1	1	1	-	-	-	-	-	-
B ITALIJANSKI JEZIK	4	4	-	-	3	3	-	-	-	-	-	-	1	1
B ANGLEŠKI JEZIK	1	1	-	-	-	-	1	1	-	-	-	-	-	-

3.2 Študentje po visokošolskih zavodih, študijskih programih, letniku in načinu študija, Slovenija, 1997/98 (nadaljevanje)

Visokošolski zavod	Študentje		1. letnik		2. letnik		3. letnik		4. letnik		5. letnik		Absolventi	
Študijski program	skupaj	redni	skupaj	redni	skupaj	redni	skupaj	redni	skupaj	redni	skupaj	redni	skupaj	redni
B PRIMERJALNA KNJIŽEVNOST	1	1	-	-	-	1	1	-	-	-	-	-	-	
B NOVINARSTVO	2	2	-	-	-	-	-	-	-	-	-	-	2	2
B MEDNARODNI ODNOSI	2	2	-	-	-	-	1	1	1	1	-	-	-	-
B OBRAMBOSLOVJE	1	1	-	-	1	1	-	-	-	-	-	-	-	-
B TEOLOGIJA	1	1	-	-	-	-	1	1	-	-	-	-	-	-
A ANGLEŠKI JEZIK	167	167	-	-	49	49	46	46	34	34	-	-	38	38
B FILOZOFIJA	1	1	-	-	-	-	-	-	-	-	-	-	1	1
B SOCIOLOGINJA KULTURE	8	8	-	-	4	4	-	-	1	1	-	-	3	3
B SOCIOLOGIJA	10	10	-	-	2	2	-	-	1	1	-	-	7	7
B ZGODOVINA	1	1	-	-	1	1	-	-	-	-	-	-	-	-
B UMETNOSTNA ZG.	3	3	-	-	1	1	1	1	1	1	-	-	-	-
B GEOGRAFIJA	7	7	-	-	5	5	-	-	-	-	-	-	2	2
B SLOVENSKI JEZIK	13	13	-	-	3	3	6	6	1	1	-	-	3	3
B RUSKI JEZIK	4	4	-	-	1	1	2	2	1	1	-	-	-	-
B FRANCOSKI JEZIK	29	29	-	-	7	7	11	11	7	7	-	-	4	4
B ITALIJANSKI JEZIK	8	8	-	-	1	1	5	5	2	2	-	-	-	-
B ŠPANSKI JEZIK	4	4	-	-	2	2	-	-	1	1	-	-	1	1
B NEMŠKI JEZIK	46	46	-	-	15	15	10	10	13	13	-	-	8	8
B LATINSKI JEZIK	2	2	-	-	-	-	-	-	2	2	-	-	-	-
B SPLOŠNO JEZIK.	1	1	-	-	-	-	1	1	-	-	-	-	-	-
B PRIMERJALNA KNJIŽEVNOST	6	6	-	-	1	1	-	-	1	1	-	-	4	4
B BIBLIOTEKARSTVO	4	4	-	-	-	-	-	-	1	1	-	-	3	3
B NOVINARSTVO	12	12	-	-	3	3	6	6	2	2	-	-	1	1
B ANALIZA POLITIK	1	1	-	-	-	-	-	-	-	-	-	-	1	1
B MEDNARODNI ODNOSI	2	2	-	-	-	-	2	2	-	-	-	-	-	-
B SINOLOGIJA	2	2	-	-	1	1	1	1	-	-	-	-	-	-
B JAPONOLOGIJA	3	3	-	-	2	2	1	1	-	-	-	-	-	-
S ANGLEŠKI JEZIK	305	271	87	87	59	59	44	44	45	45	-	-	70	36
A NEMŠKI JEZIK	113	113	-	-	31	31	32	32	24	24	-	-	26	26
B FILOZOFIJA	2	2	-	-	-	-	-	-	1	1	-	-	1	1
B SOCIOLOGIJA KULTURE	7	7	-	-	1	1	2	2	2	2	-	-	2	2
B SOCILOGIJA	7	7	-	-	2	2	1	1	-	-	-	-	4	4
B PEDAGOGIKA	2	2	-	-	1	1	-	-	1	1	-	-	-	-
B ZGODOVINA	5	5	-	-	-	-	2	2	1	1	-	-	2	2
B UMETNOSTNA ZG.	5	5	-	-	3	3	1	1	-	-	-	-	1	1
B ETNOLOGIJA	1	1	-	-	-	-	-	-	-	-	-	-	1	1
B GEOGRAFIJA	6	6	-	-	-	-	3	3	2	2	-	-	1	1
B SLOVENSKI JEZIK	8	8	-	-	3	3	3	3	2	2	-	-	-	-
B HRV., SRB. IN MAK. J.	1	1	-	-	-	-	1	1	-	-	-	-	-	-
B RUSKI JEZIK	5	5	-	-	2	2	1	1	-	-	-	-	2	2
B FRANCOSKI JEZIK	11	11	-	-	6	6	-	-	3	3	-	-	2	2
B ITALIJANSKI JEZIK	3	3	-	-	-	-	1	1	1	1	-	-	1	1
B ŠPANSKI JEZIK	5	5	-	-	3	3	1	1	1	1	-	-	-	-
B ANGLEŠKI JEZIK	24	24	-	-	6	6	9	9	6	6	-	-	3	3
B LATINSKI JEZIK	1	1	-	-	1	1	-	-	-	-	-	-	-	-
B GRŠKI JEZIK	1	1	-	-	-	-	1	1	-	-	-	-	-	-
B PRIMERJALNA KNJI .	6	6	-	-	-	-	1	1	2	2	-	-	3	3
B MUZIKOLOGIJA	1	1	-	-	-	-	1	1	-	-	-	-	-	-
B BIBLIOTEKARSTVO	1	1	-	-	-	-	-	-	1	1	-	-	-	-
B NOVINARSTVO	7	7	-	-	-	-	3	3	1	1	-	-	3	3
B ANALIZA POLITIK	1	1	-	-	1	1	-	-	-	-	-	-	-	-
B MEDNARODNI ODNOSI	2	2	-	-	1	1	1	1	-	-	-	-	-	-
B JAPONOLOGIJA	1	1	-	-	1	1	-	-	-	-	-	-	-	-
S NEMŠKI JEZIK	206	95	76	76	34	34	32	32	28	28	-	-	36	25
A LATINSKI JEZIK	19	19	-	-	4	4	2	2	6	6	-	-	7	7
B FILOZOFIJA	2	2	-	-	1	1	-	-	-	-	-	-	1	1
B SOCIOLOGIJA	1	1	-	-	-	-	-	-	1	1	-	-	-	-
B ZGODOVINA	1	1	-	-	1	1	-	-	-	-	-	-	-	-
B SLOVENSKI JEZIK	1	1	-	-	-	-	-	-	1	1	-	-	-	-
B ITALIJANSKI JEZIK	2	2	-	-	-	-	-	-	1	1	-	-	1	1
B ANGLEŠKI JEZIK	1	1	-	-	-	-	-	-	1	1	-	-	-	-
B GRŠKI JEZIK	11	11	-	-	2	2	2	2	2	2	-	-	5	5
A GRŠKI JEZIK	5	5	-	-	1	1	1	1	2	2	-	-	1	1
B UMETNOSTNA ZG.	2	2	-	-	-	-	1	1	-	-	-	-	1	1

3.2 Študentje po visokošolskih zavodih, študijskih programih, letniku in načinu študija, Slovenija, 1997/98 (nadaljevanje)

Visokošolski zavod	Študentje		1. letnik		2. letnik		3. letnik		4. letnik		5. letnik		Absolventi	
Študijski program	skupaj	redni	skupaj	redni	skupaj	redni	skupaj	redni	skupaj	redni	skupaj	redni	skupaj	redni
B LATINSKI JEZIK	2	2	-	-	1	1	-	-	1	1	-	-	-	-
B PRIMERJALNA KNJIŽEVNOST	1	1	-	-	-	-	-	-	1	1	-	-	-	-
A PRIMERJALNO JEZIKOSL.	13	12	-	-	2	2	5	5	4	4	-	-	2	1
B FILOZOFIJA	3	3	-	-	-	-	2	2	1	1	-	-	-	-
B SOCIOLOGIJA KULTURE	2	2	-	-	1	1	1	1	-	-	-	-	-	-
B ZGODOVINA	3	3	-	-	-	-	1	1	2	2	-	-	-	-
B SLOVENSKI JEZIK	1	-	-	-	-	-	-	-	-	-	-	-	1	-
B LATINSKI JEZIK	1	1	-	-	-	-	-	-	-	-	-	-	1	1
B SPLOŠNO JEZIK.	2	2	-	-	-	-	1	1	1	1	-	-	-	-
B ANALIZA POLITIK	1	1	-	-	1	1	-	-	-	-	-	-	-	-
A SPLOŠNO JEZIKOSLOVJE	19	18	-	-	11	10	4	4	3	3	-	-	1	1
B FILOZOFIJA	2	2	-	-	1	1	-	-	1	1	-	-	-	-
B SOCIOLOGIJA KULTURE	4	3	-	-	4	3	-	-	-	-	-	-	-	-
B SOCIOLOGIJA	3	3	-	-	3	3	-	-	-	-	-	-	-	-
B ZGODOVINA	1	1	-	-	1	1	-	-	-	-	-	-	-	-
B UMETNOSTNA ZG.	11	-	-	-	-	-	-	-	-	-	-	1	1	
B SLOVENSKI JEZIK	3	3	-	-	2	2	1	1	-	-	-	-	-	-
B HRV., SRB. IN MAK. J.	2	2	-	-	-	-	1	1	1	1	-	-	-	-
B LATINSKI JEZIK	1	1	-	-	-	-	1	1	-	-	-	-	-	-
B PRIMERJALNO JEZIK.	1	1	-	-	-	-	-	-	1	1	-	-	-	-
B TEOLOGIJA	1	1	-	-	-	-	1	1	-	-	-	-	-	-
A PRIMERJALNA KNJIŽEVNOST	46	46	-	-	17	17	9	9	4	4	-	-	16	16
B FILOZOFIJA	6	6	-	-	2	2	1	1	1	1	-	-	2	2
B SOCIOLOGIJA KULTURE	10	10	-	-	4	4	1	1	1	1	-	-	4	4
B SOCILOGIJA	1	1	-	-	-	-	-	-	-	-	-	-	1	1
B ZGODOVINA	2	2	-	-	-	-	-	-	-	-	-	-	2	2
B UMETNOSTNA ZG.	3	3	-	-	2	2	-	-	1	1	-	-	-	-
B ETNOLOGIJA	1	1	-	-	-	-	1	1	-	-	-	-	-	-
B SLOVENSKI JEZIK	4	4	-	-	2	2	-	-	-	-	-	-	2	2
B RUSKI JEZIK	2	2	-	-	-	-	1	1	-	-	-	-	1	1
B FRANCOSKI JEZIK	6	6	-	-	4	4	2	2	-	-	-	-	-	-
B ANGLEŠKI JEZIK	2	2	-	-	1	1	1	1	-	-	-	-	-	-
B NEMŠKI JEZIK	3	3	-	-	-	-	-	-	-	-	-	-	3	3
B BIBLIOTEKARSTVO	1	1	-	-	-	-	1	1	-	-	-	-	-	-
B NOVINARSTVO	3	3	-	-	1	1	1	1	1	1	-	-	-	-
B ANALIZA POLITIK	1	1	-	-	1	1	-	-	-	-	-	-	-	-
B TEOLOGIJA	1	1	-	-	-	-	-	-	-	-	-	-	1	1
S PRIMERJALNA KNJIŽEV.	68	68	15	15	11	11	11	11	17	17	-	-	14	14
A MUZIKOLOGIJA	1	1	-	-	1	1	-	-	-	-	-	-	-	-
B JAPONOLOGIJA	1	1	-	-	1	1	-	-	-	-	-	-	-	-
S MUZIKOLOGIJA	30	30	8	8	4	4	7	7	7	7	-	-	4	4
A BIBLIOTEKARSTVO	104	99	-	-	23	23	29	28	19	16	-	-	33	32
B FILOZOFIJA	6	6	-	-	1	1	5	5	-	-	-	-	-	-
B SOCIOLOGIJA KULTURE	11	11	-	-	5	5	-	-	-	-	-	-	6	6
B SOCIOLOGIJA	21	21	-	-	5	5	1	1	3	3	-	-	12	12
B PEDAGOGIKA	2	2	-	-	-	-	-	-	-	-	-	-	2	2
B ZGODOVINA	8	7	-	-	-	-	2	2	4	3	-	-	2	2
B UMETNOSTNA ZG.	3	3	-	-	1	1	1	1	1	1	-	-	-	-
B ETNOLOGIJA	3	-	-	-	-	-	-	-	2	-	-	-	1	-
B GEOGRAFIJA	2	2	-	-	-	-	1	1	-	-	-	-	1	1
B SLOVENSKI JEZIK	17	17	-	-	4	4	7	7	2	2	-	-	4	4
B HRV., SRB. IN MAK. J.	1	1	-	-	-	-	-	-	-	-	-	-	1	1
B RUSKI JEZIK	7	7	-	-	2	2	1	1	4	4	-	-	-	-
B FRANCOSKI JEZIK	1	1	-	-	-	-	1	1	-	-	-	-	-	-
B ITALIJANSKI JEZIK	2	2	-	-	-	-	2	2	-	-	-	-	-	-
B ANGLEŠKI JEZIK	1	1	-	-	1	1	-	-	-	-	-	-	-	-
B PRIMERJALNO JEZIK.	1	1	-	-	-	-	-	-	-	-	-	-	1	1
B SPLOŠNO JEZIK.	3	3	-	-	-	-	1	1	1	1	-	-	1	1
B PRIMERJALNA KNJIŽEVNOST	2	1	-	-	-	-	2	1	-	-	-	-	-	-
B NOVINARSTVO	1	1	-	-	-	-	-	-	-	-	-	-	1	1
B TEOLOGIJA	6	6	-	-	1	1	2	2	2	2	-	-	1	1
B SINOLOGIJA	4	4	-	-	1	1	3	3	-	-	-	-	-	-

3.2 Študentje po visokošolskih zavodih, študijskih programih, letniku in načinu študija, Slovenija, 1997/98 (nadaljevanje)

Visokošolski zavod	Študentje		1. letnik		2. letnik		3. letnik		4. letnik		5. letnik		Absolventi	
Študijski program	skupaj	redni	skupaj	redni	skupaj	redni	skupaj	redni	skupaj	redni	skupaj	redni	skupaj	redni
B JAPONOLOGIJA	2	2	-	-	2	2	-	-	-	-	-	-	-	-
A SINOLOGIJA	40	40	-	-	34	34	6	6	-	-	-	-	-	-
B SOCIOLOGIJA KULTURE	17	17	-	-	15	15	2	2	-	-	-	-	-	-
B SOCIOLOGIJA	3	3	-	-	3	3	-	-	-	-	-	-	-	-
B UMETNOSTNA ZG.	1	1	-	-	1	1	-	-	-	-	-	-	-	-
B ETNOLOGIJA	1	1	-	-	1	1	-	-	-	-	-	-	-	-
B SLOVENSKI JEZIK	1	1	-	-	-	-	1	1	-	-	-	-	-	-
B RUSKI JEZIK	2	2	-	-	2	2	-	-	-	-	-	-	-	-
B FRANCOSKI JEZIK	2	2	-	-	2	2	-	-	-	-	-	-	-	-
B BIBLIOTEKARSTVO	1	1	-	-	-	-	1	1	-	-	-	-	-	-
B ANALIZA POLITIK	22	-	-	2	2	-	-	-	-	-	-	-	-	-
B MEDNARODNI ODNOSI	5	5	-	-	3	3	2	2	-	-	-	-	-	-
B TEOLOGIJA	1	1	-	-	1	1	-	-	-	-	-	-	-	-
B JAPONOLOGIJA	4	4	-	-	4	4	-	-	-	-	-	-	-	-
A JAPONOLOGIJA	26	26	-	-	19	19	7	7	-	-	-	-	-	-
B FILOZOFIJA	1	1	-	-	-	-	1	1	-	-	-	-	-	-
B SOCIOLOGIJA KULTURE	5	5	-	-	4	4	1	1	-	-	-	-	-	-
B SOCIOLOGIJA	3	3	-	-	3	3	-	-	-	-	-	-	-	-
B GEOGRAFIJA	1	1	-	-	1	1	-	-	-	-	-	-	-	-
B SLOVENSKI JEZIK	1	1	-	-	1	1	-	-	-	-	-	-	-	-
B FRANCOSKI JEZIK	1	1	-	-	1	1	-	-	-	-	-	-	-	-
B PRIMERJALNO JEZIK.	1	1	-	-	1	1	-	-	-	-	-	-	-	-
B SPLOŠNO JEZIK.	1	1	-	-	1	1	-	-	-	-	-	-	-	-
B BIBLIOTEKARSTVO	1	1	-	-	-	-	1	1	-	-	-	-	-	-
B NOVINARSTVO	2	2	-	-	-	-	2	2	-	-	-	-	-	-
B ANALIZA POLITIK	1	1	-	-	1	1	-	-	-	-	-	-	-	-
B MEDNARODNI ODNOSI	1	1	-	-	-	-	1	1	-	-	-	-	-	-
B OBRAMBOSLOVJE	1	1	-	-	1	1	-	-	-	-	-	-	-	-
B SINOLOGIJA	6	6	-	-	5	5	1	1	-	-	-	-	-	-
S BIBLIOTEKARSTVO	203	90	54	37	58	45	26	-	58	2	-	-	7	6
DVOP. ŠT. FILOZOFIJA IN	103	103	103	103	-	-	-	-	-	-	-	-	-	-
SOCIOLOGIJA KULTURE	16	16	16	16	-	-	-	-	-	-	-	-	-	-
SOCIOLOGIJA	2	2	2	2	-	-	-	-	-	-	-	-	-	-
PEDAGOGIKA	1	1	1	1	-	-	-	-	-	-	-	-	-	-
ZGODOVINA	3	3	3	3	-	-	-	-	-	-	-	-	-	-
SLOVENSKI JEZIK	6	6	6	6	-	-	-	-	-	-	-	-	-	-
HRV., SRB. IN MAK. J.	4	4	4	4	-	-	-	-	-	-	-	-	-	-
RUSKI JEZIK	1	1	1	1	-	-	-	-	-	-	-	-	-	-
FRANCOSKI JEZIK	44	4	4	-	-	-	-	-	-	-	-	-	-	-
ITALIJANSKI JEZIK	7	7	7	7	-	-	-	-	-	-	-	-	-	-
ŠPANSKI JEZIK	7	7	7	7	-	-	-	-	-	-	-	-	-	-
LATINSKI JEZIK	2	2	2	2	-	-	-	-	-	-	-	-	-	-
GRŠKI JEZIK	3	3	3	3	-	-	-	-	-	-	-	-	-	-
SPLOŠNO JEZIKOSLOVJE	3	3	3	3	-	-	-	-	-	-	-	-	-	-
PRIMERJALNA KNJIŽEVNOST	9	9	9	9	-	-	-	-	-	-	-	-	-	-
ANALIZA POLITIK	15	15	15	15	-	-	-	-	-	-	-	-	-	-
OBRAMBOSLOVJE	3	3	3	3	-	-	-	-	-	-	-	-	-	-
SINOLOGIJA	11	11	11	11	-	-	-	-	-	-	-	-	-	-
JAPONOLOGIJA	6	6	6	6	-	-	-	-	-	-	-	-	-	-
DVOP. ŠT. SOC. KULTURE IN	97	79	97	79	-	-	-	-	-	-	-	-	-	-
SOCIOLOGIJA	13	13	13	13	-	-	-	-	-	-	-	-	-	-
PEDAGOGIKA	1	1	1	1	-	-	-	-	-	-	-	-	-	-
ZGODOVINA	26	21	26	21	-	-	-	-	-	-	-	-	-	-
UMETNOSTNA ZG.	4	3	4	3	-	-	-	-	-	-	-	-	-	-
GEOGRAFIJA	1	1	1	1	-	-	-	-	-	-	-	-	-	-
SLOVENSKI JEZIK	20	17	20	17	-	-	-	-	-	-	-	-	-	-
HRV., SRB. IN MAK. J.	6	4	6	4	-	-	-	-	-	-	-	-	-	-
PRIMERJALNO SLOV. J.	2	-	2	-	-	-	-	-	-	-	-	-	-	-
ŠPANSKI JEZIK	14	14	14	14	-	-	-	-	-	-	-	-	-	-
NOVINARSTVO	3	3	3	3	-	-	-	-	-	-	-	-	-	-
ANALIZA POLITIK	4	1	4	1	-	-	-	-	-	-	-	-	-	-
OBRAMBOSLOVJE	3	1	3	1	-	-	-	-	-	-	-	-	-	-
DVOP. ŠT. ZGODOVINA IN	9	9	9	9	-	-	-	-	-	-	-	-	-	-
ŠPANSKI JEZIK	2	2	2	2	-	-	-	-	-	-	-	-	-	-

3.2 Študentje po visokošolskih zavodih, študijskih programih, letniku in načinu študija, Slovenija, 1997/98 (nadaljevanje)

Visokošolski zavod	Študentje		1. letnik		2. letnik		3. letnik		4. letnik		5. letnik		Absolventi	
Študijski program	skupaj	redni	skupaj	redni	skupaj	redni	skupaj	redni	skupaj	redni	skupaj	redni	skupaj	redni
NOVINARSTVO	1	1	1	1	-	-	-	-	-	-	-	-	-	-
ANALIZA POLITIK	4	4	4	4	-	-	-	-	-	-	-	-	-	-
OBRAMBOSLOVJE	2	2	2	2	-	-	-	-	-	-	-	-	-	-
DVOP. ŠT. UMETN. ZG. IN	1	1	1	1	-	-	-	-	-	-	-	-	-	-
NOVINARSTVO	1	1	1	1	-	-	-	-	-	-	-	-	-	-
DVOP. ŠT. ETNOLOG. IN	20	20	20	20	-	-	-	-	-	-	-	-	-	-
FILOZOFIJA	1	1	1	1	-	-	-	-	-	-	-	-	-	-
SOCIOL. KULT.	2	2	2	2	-	-	-	-	-	-	-	-	-	-
ZGODOVINA	3	3	3	3	-	-	-	-	-	-	-	-	-	-
UMETNOSTNA ZG.	1	1	1	1	-	-	-	-	-	-	-	-	-	-
GEOGRAFIJA	5	5	5	5	-	-	-	-	-	-	-	-	-	-
ITALIJANSKI JEZIK	1	1	1	1	-	-	-	-	-	-	-	-	-	-
ŠPANSKI JEZIK	3	3	3	3	-	-	-	-	-	-	-	-	-	-
NEMŠKI JEZIK	1	1	1	1	-	-	-	-	-	-	-	-	-	-
SINOLOGIJA	3	3	3	3	-	-	-	-	-	-	-	-	-	-
DVOP. ŠT. GEOGRAFIJA IN	77	75	77	75	-	-	-	-	-	-	-	-	-	-
SOCIOL. KULTURE	12	11	12	11	-	-	-	-	-	-	-	-	-	-
SOCIOLOGIJA	12	12	12	12	-	-	-	-	-	-	-	-	-	-
PEDAGOGIKA	5	5	5	5	-	-	-	-	-	-	-	-	-	-
ZGODOVINA	21	21	21	21	-	-	-	-	-	-	-	-	-	-
UMETNOSTNA ZG.	4	4	4	4	-	-	-	-	-	-	-	-	-	-
SLOVENSKI JEZIK	1	1	1	1	-	-	-	-	-	-	-	-	-	-
RUSKI JEZIK	2	1	2	1	-	-	-	-	-	-	-	-	-	-
ITALIJANSKI JEZIK	2	2	2	2	-	-	-	-	-	-	-	-	-	-
ŠPANSKI JEZIK	4	4	4	4	-	-	-	-	-	-	-	-	-	-
NEMŠKI JEZIK	4	4	4	4	-	-	-	-	-	-	-	-	-	-
LATINSKI JEZIK	1	1	1	1	-	-	-	-	-	-	-	-	-	-
PRIMERJALNA KNJIŽEVNOST	1	1	1	1	-	-	-	-	-	-	-	-	-	-
NOVINARSTVO	1	1	1	1	-	-	-	-	-	-	-	-	-	-
OBRAMBOSLOVJE	3	3	3	3	-	-	-	-	-	-	-	-	-	-
SINOLOGIJA	2	2	2	2	-	-	-	-	-	-	-	-	-	-
JAPONOLOGIJA	2	2	2	2	-	-	-	-	-	-	-	-	-	-
DVOP. ŠT. SLOV. J. IN	32	30	32	30	-	-	-	-	-	-	-	-	-	-
SOCIOLOGIJA	13	11	13	11	-	-	-	-	-	-	-	-	-	-
ZGODOVINA	4	4	4	4	-	-	-	-	-	-	-	-	-	-
UMETNOSTNA ZG.	1	1	1	1	-	-	-	-	-	-	-	-	-	-
HRV., SRB. IN MAK. J.	3	3	3	3	-	-	-	-	-	-	-	-	-	-
PRIMERJALNO SLOV. J.	1	1	1	1	-	-	-	-	-	-	-	-	-	-
ŠPANSKI JEZIK	5	5	5	5	-	-	-	-	-	-	-	-	-	-
NOVINARSTVO	2	2	2	2	-	-	-	-	-	-	-	-	-	-
ANALIZA POLITIK	2	2	2	2	-	-	-	-	-	-	-	-	-	-
OBRAMBOSLOVJE	1	1	1	1	-	-	-	-	-	-	-	-	-	-
DVOP. ŠT. HRV., SRB. J. IN	13	13	13	13	-	-	-	-	-	-	-	-	-	-
ZGODOVINA	2	2	2	2	-	-	-	-	-	-	-	-	-	-
PRIMERJALNO SLOV. J.	1	1	1	1	-	-	-	-	-	-	-	-	-	-
ŠPANSKI JEZIK	1	1	1	1	-	-	-	-	-	-	-	-	-	-
ANALIZA POLITIK	9	9	9	9	-	-	-	-	-	-	-	-	-	-
DVOP. ŠT. RUSKI J. IN	41	38	41	38	-	-	-	-	-	-	-	-	-	-
SOCIOL. KULT.	6	5	6	5	-	-	-	-	-	-	-	-	-	-
SOCIOLOGIJA	2	2	2	2	-	-	-	-	-	-	-	-	-	-
ZGODOVINA	1	1	1	1	-	-	-	-	-	-	-	-	-	-
UMETNOSTNA ZG.	1	1	1	1	-	-	-	-	-	-	-	-	-	-
SLOVENSKI J.	10	9	10	9	-	-	-	-	-	-	-	-	-	-
HRV., SRB. IN MAK. J.	6	6	6	6	-	-	-	-	-	-	-	-	-	-
PRIMERJALNO SLOV. J.	2	2	2	2	-	-	-	-	-	-	-	-	-	-
ŠPANSKI JEZIK	4	4	4	4	-	-	-	-	-	-	-	-	-	-
NOVINARSTVO	2	2	2	2	-	-	-	-	-	-	-	-	-	-
OBRAMBOSLOVJE	2	2	2	2	-	-	-	-	-	-	-	-	-	-
SINOLOGIJA	5	45	4	-	-	-	-	-	-	-	-	-	-	-
DVOP. ŠT. FRANC. J. IN	62	62	62	62	-	-	-	-	-	-	-	-	-	-
SOCIOL. KULT.	2	2	2	2	-	-	-	-	-	-	-	-	-	-
ZGODOVINA	2	2	2	2	-	-	-	-	-	-	-	-	-	-
GEOGRAFIJA	6	6	6	6	-	-	-	-	-	-	-	-	-	-

3.2 Študentje po visokošolskih zavodih, študijskih programih, letniku in načinu študija, Slovenija, 1997/98 (nadaljevanje)

Visokošolski zavod	Študentje		1. letnik		2. letnik		3. letnik		4. letnik		5. letnik		Absolventi	
Študijski program	skupaj	redni	skupaj	redni	skupaj	redni	skupaj	redni	skupaj	redni	skupaj	redni	skupaj	redni
SLOVENSKI JEZIK	3	3	3	3	-	-	-	-	-	-	-	-	-	-
HRV., SRB. IN MAK. J.	6	6	6	6	-	-	-	-	-	-	-	-	-	-
ITALIJANSKI JEZIK	2	2	2	2	-	-	-	-	-	-	-	-	-	-
ŠPANSKI JEZIK	5	5	5	5	-	-	-	-	-	-	-	-	-	-
NEMŠKI JEZIK	1	1	1	1	-	-	-	-	-	-	-	-	-	-
GRŠKI JEZIK	3	3	3	3	-	-	-	-	-	-	-	-	-	-
PRIMERJALNO JEZIK.	4	4	4	4	-	-	-	-	-	-	-	-	-	-
SPLOŠNO JEZIK.	5	5	5	5	-	-	-	-	-	-	-	-	-	-
NOVINARSTVO	2	2	2	2	-	-	-	-	-	-	-	-	-	-
ANALIZA POLITIK	11	11	11	11	-	-	-	-	-	-	-	-	-	-
OBRAMBOSLOVJE	1	1	1	1	-	-	-	-	-	-	-	-	-	-
SINOLOGIJA	4	4	4	4	-	-	-	-	-	-	-	-	-	-
JAPONOLOGIJA	5	5	5	5	-	-	-	-	-	-	-	-	-	-
DVOP. ŠT. ITALIJ. J. IN	66	65	66	65	-	-	-	-	-	-	-	-	-	-
SOCIOL. KULTURE	4	4	4	4	-	-	-	-	-	-	-	-	-	-
SOCIOLOGIJA	8	8	8	8	-	-	-	-	-	-	-	-	-	-
PEDAGOGIKA	1	1	1	1	-	-	-	-	-	-	-	-	-	-
ZGODOVINA	3	3	3	3	-	-	-	-	-	-	-	-	-	-
UMETNOSTNA ZG.	2	2	2	2	-	-	-	-	-	-	-	-	-	-
SLOVENSKI JEZIK	6	6	6	6	-	-	-	-	-	-	-	-	-	-
HRV., SRB. J. IN MAK. J.	1	1	1	1	-	-	-	-	-	-	-	-	-	-
RUSKI JEZIK	1	1	1	1	-	-	-	-	-	-	-	-	-	-
PRIM. SLOVAN . J.	1	1	1	1	-	-	-	-	-	-	-	-	-	-
ŠPANSKI JEZIK	21	21	21	21	-	-	-	-	-	-	-	-	-	-
LATINSKI JEZIK	1	-	1	-	-	-	-	-	-	-	-	-	-	-
PRIMERJALNO JEZIK.	1	1	1	1	-	-	-	-	-	-	-	-	-	-
SPLOŠNO JEZIK.	2	2	2	2	-	-	-	-	-	-	-	-	-	-
PRIMERJALNA KNJIŽEVNOST	2	2	2	2	-	-	-	-	-	-	-	-	-	-
NOVINARSTVO	1	1	1	1	-	-	-	-	-	-	-	-	-	-
ANALIZA POLITIK	3	3	3	3	-	-	-	-	-	-	-	-	-	-
OBRAMBOSLOVJE	1	1	1	1	-	-	-	-	-	-	-	-	-	-
SINOLOGIJA	2	2	2	2	-	-	-	-	-	-	-	-	-	-
JAPONOLOGIJA	5	5	5	5	-	-	-	-	-	-	-	-	-	-
DVOP. ŠT. ŠPANSKI J. IN	12	12	12	12	-	-	-	-	-	-	-	-	-	-
SLOVENSKI JEZIK	1	1	1	1	-	-	-	-	-	-	-	-	-	-
ITALIJANSKI JEZIK	4	4	4	4	-	-	-	-	-	-	-	-	-	-
NOVINARSTVO	2	2	2	2	-	-	-	-	-	-	-	-	-	-
ANALIZA POLITIK	5	5	5	5	-	-	-	-	-	-	-	-	-	-
DVOP. ŠT. ANGL. J. IN	63	63	63	63	-	-	-	-	-	-	-	-	-	-
FILOZOFIJA	1	1	1	1	-	-	-	-	-	-	-	-	-	-
SOCIOL. KULT.	2	2	2	2	-	-	-	-	-	-	-	-	-	-
SOCIOLOGIJA	1	1	1	1	-	-	-	-	-	-	-	-	-	-
PEDAGOGIKA	1	1	1	1	-	-	-	-	-	-	-	-	-	-
ETNOLOGIJA	1	1	1	1	-	-	-	-	-	-	-	-	-	-
GEOGRAFIJA	3	3	3	3	-	-	-	-	-	-	-	-	-	-
SLOVENSKI JEZIK	3	3	3	3	-	-	-	-	-	-	-	-	-	-
HRV., SRB. IN MAK. J.	1	1	1	1	-	-	-	-	-	-	-	-	-	-
RUSKI JEZIK	1	1	1	1	-	-	-	-	-	-	-	-	-	-
FRANCOSKI JEZIK	11	11	11	11	-	-	-	-	-	-	-	-	-	-
ITALIJANSKI JEZIK	3	3	3	3	-	-	-	-	-	-	-	-	-	-
ŠPANSKI JEZIK	2	2	2	2	-	-	-	-	-	-	-	-	-	-
NEMŠKI JEZIK	20	20	20	20	-	-	-	-	-	-	-	-	-	-
LATINSKI JEZIK	1	1	1	1	-	-	-	-	-	-	-	-	-	-
PRIMERJALNA KNJIŽEVNOST	7	7	7	7	-	-	-	-	-	-	-	-	-	-
NOVINARSTVO	2	2	2	2	-	-	-	-	-	-	-	-	-	-
OBRAMBOSLOVJE	1	1	1	1	-	-	-	-	-	-	-	-	-	-
JAPONOLOGIJA	2	2	2	2	-	-	-	-	-	-	-	-	-	-
DVOP. ŠT. NEMŠKI J. IN	19	19	19	19	-	-	-	-	-	-	-	-	-	-
SOCIOL. KULT.	1	1	1	1	-	-	-	-	-	-	-	-	-	-
SOCIOLOGIJA	1	1	1	1	-	-	-	-	-	-	-	-	-	-
PEDAGOGIKA	2	2	2	2	-	-	-	-	-	-	-	-	-	-
ZGODOVINA	2	2	2	2	-	-	-	-	-	-	-	-	-	-
UMETNOSTNA ZG.	2	2	2	2	-	-	-	-	-	-	-	-	-	-
SLOVENSKI J.	3	3	3	3	-	-	-	-	-	-	-	-	-	-
RUSKI J.	3	3	3	3	-	-	-	-	-	-	-	-	-	-
ŠPANSKI J.	1	1	1	1	-	-	-	-	-	-	-	-	-	-

3.2 Študentje po visokošolskih zavodih, študijskih programih, letniku in načinu študija, Slovenija, 1997/98 (nadaljevanje)

Visokošolski zavod	Študentje		1. letnik		2. letnik		3. letnik		4. letnik		5. letnik		Absolventi	
Študijski program	skupaj	redni	skupaj	redni	skupaj	redni	skupaj	redni	skupaj	redni	skupaj	redni	skupaj	redni
PRIMERJALNA KNJIŽEVNOST	2	2	2	2	-	-	-	-	-	-	-	-	-	-
SINOLOGIJA	2	2	2	2	-	-	-	-	-	-	-	-	-	-
DVOP. ŠT. LATIN. J. IN	9	8	9	8	-	-	-	-	-	-	-	-	-	-
ZGODOVINA	2	2	2	2	-	-	-	-	-	-	-	-	-	-
UMETNOSTNA ZG.	1	1	1	1	-	-	-	-	-	-	-	-	-	-
SLOVENSKI J.	2	1	2	1	-	-	-	-	-	-	-	-	-	-
PRIMERJALNO JEZIK.	1	1	1	1	-	-	-	-	-	-	-	-	-	-
SPLOŠNO JEZIK.	2	2	2	2	-	-	-	-	-	-	-	-	-	-
ANALIZA POLITIK	1	1	1	1	-	-	-	-	-	-	-	-	-	-
DVOP. ŠT. GRŠKI J. IN	9	8	9	8	-	-	-	-	-	-	-	-	-	-
SOCIOL. KULTURE	1	-	1	-	-	-	-	-	-	-	-	-	-	-
RUSKI JEZIK	1	1	1	1	-	-	-	-	-	-	-	-	-	-
LATINSKI JEZIK	1	1	1	1	-	-	-	-	-	-	-	-	-	-
PRIMERJALNO JEZIKOSLOVJE	3	3	3	3	-	-	-	-	-	-	-	-	-	-
SINOLOGIJA	3	3	3	3	-	-	-	-	-	-	-	-	-	-
DVOP. ŠT. PRIMERJ. J. IN	42	42	42	42	-	-	-	-	-	-	-	-	-	-
HRV., SRB. IN MAK J.	15	15	15	15	-	-	-	-	-	-	-	-	-	-
ŠPANSKI JEZIK	1	1	1	1	-	-	-	-	-	-	-	-	-	-
SPLOŠNO JEZIKOSLOVJE	10	10	10	10	-	-	-	-	-	-	-	-	-	-
ANALIZA POLITIK	13	13	13	13	-	-	-	-	-	-	-	-	-	-
SINOLOGIJA	3	3	3	3	-	-	-	-	-	-	-	-	-	-
DVOP. ŠT. SPL. JEZIK. IN	23	21	23	21	-	-	-	-	-	-	-	-	-	-
SOCIOL. KULTURE	1	-	1	-	-	-	-	-	-	-	-	-	-	-
ZGODOVINA	1	-	1	-	-	-	-	-	-	-	-	-	-	-
SLOVENSKI JEZIK	2	2	2	2	-	-	-	-	-	-	-	-	-	-
HRV., SRB. IN MAK. J.	4	4	4	4	-	-	-	-	-	-	-	-	-	-
ŠPANSKI JEZIK	4	4	4	4	-	-	-	-	-	-	-	-	-	-
ANALIZA POLITIK	11	11	11	11	-	-	-	-	-	-	-	-	-	-
DVOP. ŠT. PRIM. KNJ. IN	21	21	21	21	-	-	-	-	-	-	-	-	-	-
SOCIOL. KULTURE	2	2	2	2	-	-	-	-	-	-	-	-	-	-
ZGODOVINA	2	2	2	2	-	-	-	-	-	-	-	-	-	-
UMETNOSTNA ZGODOVINA	1	1	1	1	-	-	-	-	-	-	-	-	-	-
SLOVENSKI JEZIK	11	11	11	11	-	-	-	-	-	-	-	-	-	-
RUSKI JEZIK	2	2	2	2	-	-	-	-	-	-	-	-	-	-
ŠPANSKI JEZIK	1	1	1	1	-	-	-	-	-	-	-	-	-	-
NOVINARSTVO	1	1	1	1	-	-	-	-	-	-	-	-	-	-
SINOLOGIJA	1	1	1	1	-	-	-	-	-	-	-	-	-	-
DVOP. ŠT. MUZIKOLOGIJA IN	2	2	2	2	-	-	-	-	-	-	-	-	-	-
SOCIOL. KULTURE	1	1	1	1	-	-	-	-	-	-	-	-	-	-
NOVINARSTVO	1	1	1	1	-	-	-	-	-	-	-	-	-	-
DVOP. ŠT. BIBLIOTEKARSTVO IN	36	33	36	33	-	-	-	-	-	-	-	-	-	-
FILOZOFIJA	1	1	1	1	-	-	-	-	-	-	-	-	-	-
SOCIOL. KULTURE	4	4	4	4	-	-	-	-	-	-	-	-	-	-
SOCIOLOGIJA	1	1	1	1	-	-	-	-	-	-	-	-	-	-
PEDAGOGIKA	3	3	3	3	-	-	-	-	-	-	-	-	-	-
ZGODOVINA	2	1	2	1	-	-	-	-	-	-	-	-	-	-
ETNOLOGIJA	1	1	1	1	-	-	-	-	-	-	-	-	-	-
GEOGRAFIJA	2	2	2	2	-	-	-	-	-	-	-	-	-	-
SLOVENSKI JEZIK	13	11	13	11	-	-	-	-	-	-	-	-	-	-
RUSKI JEZIK	3	3	3	3	-	-	-	-	-	-	-	-	-	-
NEMŠKI JEZIK	1	1	1	1	-	-	-	-	-	-	-	-	-	-
PRIMERJALNA KNJIŽEVNOST	2	2	2	2	-	-	-	-	-	-	-	-	-	-
SINOLOGIJA	1	1	1	1	-	-	-	-	-	-	-	-	-	-
JAPONOLOGIJA	2	2	2	2	-	-	-	-	-	-	-	-	-	-
DVOP. ŠT. JAPONOLOG. IN	63	59	63	59	-	-	-	-	-	-	-	-	-	-
SOCIOL. KULTURE	9	8	9	8	-	-	-	-	-	-	-	-	-	-
SOCIOLOGIJA	4	3	4	3	-	-	-	-	-	-	-	-	-	-
PEDAGOGIKA	1	1	1	1	-	-	-	-	-	-	-	-	-	-
ZGODOVINA	2	2	2	2	-	-	-	-	-	-	-	-	-	-
UMETNOSTNA ZGODOVINA	2	2	2	2	-	-	-	-	-	-	-	-	-	-
SLOVENSKI JEZIK	2	2	2	2	-	-	-	-	-	-	-	-	-	-
HRV., SRB. IN MAK. J.	2	2	2	2	-	-	-	-	-	-	-	-	-	-

3.2 Študentje po visokošolskih zavodih, študijskih programih, letniku in načinu študija, Slovenija, 1997/98 (nadaljevanje)

Visokošolski zavod	Študentje		1. letnik		2. letnik		3. letnik		4. letnik		5. letnik		Absolventi	
Študijski program	skupaj	redni	skupaj	redni	skupaj	redni	skupaj	redni	skupaj	redni	skupaj	redni	skupaj	redni
RUSKI JEZIK	5	5	5	5	-	-	-	-	-	-	-	-	-	-
ŠPANSKI JEZIK	3	3	3	3	-	-	-	-	-	-	-	-	-	-
PRIMERJALNO JEZIKOSLOVJE	1	1	1	1	-	-	-	-	-	-	-	-	-	-
SPLOŠNO JEZIKOSLOVJE	4	4	4	4	-	-	-	-	-	-	-	-	-	-
PRIMERJALNA KNJIŽEVNOST	1	1	1	1	-	-	-	-	-	-	-	-	-	-
NOVINARSTVO	2	2	2	2	-	-	-	-	-	-	-	-	-	-
ANALIZA POLITIK	10	10	10	10	-	-	-	-	-	-	-	-	-	-
OBRAMBOSLOVJE	1	1	1	1	-	-	-	-	-	-	-	-	-	-
SINOLOGIJA	14	12	14	12	-	-	-	-	-	-	-	-	-	-
DVOP. ŠT. SOCIOLOGIJA IN	20	13	20	13	-	-	-	-	-	-	-	-	-	-
ZGODOVINA	15	9	15	9	-	-	-	-	-	-	-	-	-	-
HRV., SRB. IN MAK. J.	2	2	2	2	-	-	-	-	-	-	-	-	-	-
OBRAMBOSLOVJE	3	2	3	2	-	-	-	-	-	-	-	-	-	-
DVOP. ŠT. SINOLOGIJA IN	43	37	43	37	-	-	-	-	-	-	-	-	-	-
SOCIOL. KULTURE	13	7	13	7	-	-	-	-	-	-	-	-	-	-
SOCIOLOGIJA	2	2	2	2	-	-	-	-	-	-	-	-	-	-
ZGODOVINA	6	6	6	6	-	-	-	-	-	-	-	-	-	-
UMETNOSTNA ZGODOVINA	2	2	2	2	-	-	-	-	-	-	-	-	-	-
SLOVENSKI JEZIK	1	1	1	1	-	-	-	-	-	-	-	-	-	-
HRV., SRB. IN MAK. J.	3	3	3	3	-	-	-	-	-	-	-	-	-	-
ŠPANSKI JEZIK	1	1	1	1	-	-	-	-	-	-	-	-	-	-
SPLOŠNO JEZIKOSLOVJE	3	3	3	3	-	-	-	-	-	-	-	-	-	-
ANALIZA POLITIK	8	8	8	8	-	-	-	-	-	-	-	-	-	-
OBRAMBOSLOVJE	4	4	4	4	-	-	-	-	-	-	-	-	-	-
ENOP. PREV. ANG. - NEM.	46	46	46	46	-	-	-	-	-	-	-	-	-	-
ENOP. PREV. ANG. - FRAN.	22	22	22	22	-	-	-	-	-	-	-	-	-	-
ENOP. PREV. ANG. - ITAL.	18	18	18	18	-	-	-	-	-	-	-	-	-	-
VZPOREDNI ŠTUDIJI	100	96	52	51	14	12	14	14	13	13	-	-	7	6
FILOZOFIJA	12	12	10	10	1	1	-	-	1	1	-	-	-	-
SOCIOLOGIJA KULTURE	12	11	4	4	-	-	1	1	2	2	-	-	5	4
SOCIOLOGIJA	1	1	-	-	-	-	1	1	-	-	-	-	-	-
PEDAGOGIKA	1	1	-	-	-	-	1	1	-	-	-	-	-	-
ZGODOVINA	4	4	1	1	3	3	-	-	-	-	-	-	-	-
UMETNOSTNA ZGODOVINA	1	1	-	-	-	-	-	-	1	1	-	-	-	-
ETNOLOGIJA	3	3	1	1	1	1	-	-	1	1	-	-	-	-
GEOGRAFIJA	2	2	1	1	-	-	-	-	-	-	-	-	1	1
SLOVENSKI JEZIK	5	3	2	2	2	-	-	-	-	-	-	-	1	1
HRVAŠ.SRB.IN MAK.J.	4	4	1	1	1	1	1	1	1	1	-	-	-	-
RUSKI JEZIK	4	4	1	1	-	-	-	-	3	3	-	-	-	-
FRANCOSKI JEZIK	3	3	-	-	-	-	1	1	2	2	-	-	-	-
ITALIJANSKI JEZIK	4	3	3	2	-	-	-	-	1	1	-	-	-	-
ŠPANSKI JEZIK	7	7	6	6	-	-	1	1	-	-	-	-	-	-
NEMŠKI JEZIK	2	2	-	-	1	1	1	1	-	-	-	-	-	-
LATINSKI JEZIK	3	3	2	2	-	-	-	-	1	1	-	-	-	-
GRŠKI JEZIK	2	2	-	-	-	-	2	2	-	-	-	-	-	-
PRIMERJALNO JEZIKOSLOVJE	2	2	2	2	-	-	-	-	-	-	-	-	-	-
SPLOŠNO JEZIKOSLOVJE	3	3	2	2	1	1	-	-	-	-	-	-	-	-
MUZIKOLOGIJA	1	1	-	-	1	1	-	-	-	-	-	-	-	-
BIBLIOTEKARSTVO	2	2	1	1	-	-	1	1	-	-	-	-	-	-
SINOLOGIJA	14	14	7	7	3	3	4	4	-	-	-	-	-	-
JAPONOLOGIJA	8	8	8	8	-	-	-	-	-	-	-	-	-	-
EKONOMSKA FAKULTETA	7105	4526	2966	1293	1381	1116	1379	1023	772	574	-	-	607	520
VŠ PROGRAMI	131	-	-	-	50	-	-	-	-	-	-	-	81	-
ZUNANJETRGOV. KOMERC. S.	91	-	-	-	28	-	-	-	-	-	-	-	63	-
FINANČNO - RAČUNOV. SMER	39	-	-	-	21	-	-	-	-	-	-	-	18	-
POSLOVNO INFORMAC. SMER	1	-	-	-	1	-	-	-	-	-	-	-	-	-
UNIV. PROG. EKONOMIJA	3727	3194	1163	768	794	714	662	618	584	574	-	-	524	520
ENOTEN 1. IN 2. LETNIK	1957	1482	1163	768	794	714	-	-	-	-	-	-	-	-
EKONOMSKI ODDELEK	247	246	-	-	-	-	93	92	87	87	-	-	67	67
ENOTEN 3. LETNIK	93	92	-	-	-	-	93	92	-	-	-	-	-	-
NARODNOGOSPODARSKA SMER	9	9	-	-	-	-	-	-	8	8	-	-	1	1
MEDNARODNA MENJAVA	45	45	-	-	-	-	-	-	25	25	-	-	20	20
BANČNO - FINANČNA SMER	100	100	-	-	-	-	-	-	54	54	-	-	46	46
POSLOVNI ODDELEK	1523	1466	-	-	-	-	569	526	497	487	-	-	457	453

3.2 Študentje po visokošolskih zavodih, študijskih programih, letniku in načinu študija, Slovenija, 1997/98 (nadaljevanje)

Visokošolski zavod	Študentje		1. letnik		2. letnik		3. letnik		4. letnik		5. letnik		Absolventi	
Študijski program	skupaj	redni	skupaj	redni	skupaj	redni	skupaj	redni	skupaj	redni	skupaj	redni	skupaj	redni
TRŽENJE	541	520	-	-	-	-	167	154	193	188	-	-	181	178
FINANČNA SMER	632	614	-	-	-	-	269	254	192	190	-	-	171	170
RAČUNOVODSKA SMER	110	104	-	-	-	-	43	37	32	32	-	-	35	35
ORGANIZACIJA IN VODENJE	219	207	-	-	-	-	86	77	69	66	-	-	64	64
INFORMACIJ. - UPRAV. S.	21	21	-	-	-	-	4	4	11	11	-	-	6	6
PROGR. VIS. POSL. ŠOLE	3247	1332	1803	525	537	402	717	405	188	-	-	-	2	-
ENOTEN 1. LETNIK	1803	525	1803	525	-	-	-	-	-	-	-	-	-	-
MENEDŽMENT	168	106	-	-	80	61	78	45	10	-	-	-	-	-
TURIZEM	105	85	-	-	65	50	39	35	1	-	-	-	-	-
PODJETNIŠTVO	194	93	-	-	73	46	76	47	44	-	-	-	1	-
MEDNAR. POSLOVANJE	502	234	-	-	145	102	268	132	88	-	-	-	1	-
PODJET. FINANCE	143	96	-	-	61	44	76	52	6	-	-	-	-	-
ZAVAROVALSTVO	21	20	-	-	14	13	7	7	-	-	-	-	-	-
BANČNIŠTVO	119	111	-	-	59	54	60	57	-	-	-	-	-	-
RAČUNOVODSTVO	182	55	-	-	35	28	108	27	39	-	-	-	-	-
POSLOVNO INFORMIRANJE	10	7	-	-	5	4	5	3	-	-	-	-	-	-
PRAVNA FAKULTETA	1919	1394	713	372	331	260	324	275	274	241	-	-	277	246
UNIV. ŠT. PRAVO	1919	1394	713	372	331	260	324	275	274	241	-	-	277	246
FAKULTETA ZA DRUŽBENE VEDE	3081	2568	872	598	708	602	591	519	414	380	-	-	496	469
SOCIOLOŠKA SMER	750	654	198	150	166	150	139	121	106	96	-	-	141	137
POLITOLOŠKA SMER	1049	859	344	243	242	207	186	164	136	120	-	-	141	125
NOVINARSKA SMER	394	378	51	51	70	65	78	69	58	57	-	-	137	136
KOMUNIKOLOGIJA	709	541	197	108	173	130	169	146	93	86	-	-	77	71
KULTUROLOGIJA	179	136	82	46	57	50	19	19	21	21	-	-	-	-
FAKULTETA ZA ŠPORT	756	718	247	219	142	142	111	111	136	136	-	-	120	110
UNIV. PROG. ŠPORTNA VZGOJA	756	718	247	219	142	142	111	111	136	136	-	-	120	110
PEDAGOŠKA FAK. MARIBOR	3804	2794	1094	808	771	614	661	447	488	385	-	-	790	540
VŠ PROGRAMI	176	62	-	-	2	2	-	-	-	-	-	-	174	60
VZGOJ. PREDŠ. OTROK	163	62	-	-	2	2	-	-	-	-	-	-	161	60
PRAKTIČNI P. - STROJN.	13	-	-	-	-	-	-	-	-	-	-	-	13	-
UNIVERZ. PROGRAMI	2922	2371	737	595	579	489	535	425	457	384	-	-	614	478
SLOVEN. - NEMŠKI JEZIK	50	45	13	13	6	6	4	4	11	8	-	-	16	14
SLOVEN. - ANGL. JEZIK	77	60	13	9	11	11	12	9	17	12	-	-	24	19
BIOLOG. - KEMIJA	137	108	27	26	31	31	26	17	19	16	-	-	34	18
GEOGRAF. - ZGODOVINA	150	113	40	33	33	26	31	21	21	17	-	-	25	16
NEMŠČINA - MATEMATIKA	3	3	1	1	2	2	-	-	-	-	-	-	-	-
NEM. J. - FILOZOFIJA	5	5	-	-	3	3	-	-	1	1	-	-	1	1
NEM. J. - SOCIOLOGIJA	42	38	10	10	9	9	10	10	-	-	-	-	13	9
ZGODOVINA - TEOLOGIJA	11	11	1	1	4	4	-	-	3	3	-	-	3	3
ZGODOVINA - FILOZOF.	22	18	9	6	8	7	2	2	2	2	-	-	1	1
ZGODOVINA - SOCIOLOGIJA	81	69	20	16	18	13	9	9	12	11	-	-	22	20
GEOGRAFIJA - TEOLOGIJA	4	4	2	2	1	1	-	-	-	-	-	-	1	1
GEOGRAFIJA - SOCIOLOGIJA	39	35	12	12	5	5	8	6	6	5	-	-	8	7
BIOLOGIJA - FILOZOFIJA	4	3	-	-	2	2	2	1	-	-	-	-	-	-
BIOLOGIJA - SOCIOLOGIJA	13	11	8	6	-	-	2	2	1	1	-	-	2	2
MATEMATIKA	143	115	51	51	17	17	25	18	37	16	-	-	13	13
MATEMATIKA - TEOLOGIJA	4	4	1	1	-	-	2	2	1	1	-	-	-	-
MATEMATIKA - SOCIOLOGIJA	7	6	2	2	1	1	1	1	1	1	-	-	2	1
FIZIKA	27	23	13	9	7	7	7	7	-	-	-	-	-	-
PROIZV. T. VZG. - NEM.J.	1	1	-	-	-	-	-	-	-	-	-	-	1	1
SLOVENSKI - SRBHR. J.	9	7	-	-	-	-	-	-	1	1	-	-	8	6
PROIZV.T. VZG. - SOCIOL.	6	-	4	-	1	-	1	-	-	-	-	-	-	-
FILOZOFIJA - TEOLOGIJA	7	6	3	2	2	2	-	-	-	-	-	-	2	2
FILOZOFIJA - SOCIOLOGIJA	38	35	6	6	13	10	9	9	5	5	-	-	5	5
MADŽARSKI J. - SOCIOLOGIJA	1	1	-	-	-	-	-	-	-	-	-	-	1	1
MADŽARSKI J. NEM. J.	5	5	-	-	1	1	2	2	1	1	-	-	1	1
MADŽARSKI J. - GEOGRAFIJA	2	2	-	-	1	1	1	1	-	-	-	-	-	-
MADŽARSKI J. - SLOV. J.	2	2	1	1	-	-	1	1	-	-	-	-	-	-
MADŽARSKI J. - ANG. J.	1	1	1	1	-	-	-	-	-	-	-	-	-	-
MADŽARSKI J. - ZGODOVINA	2	2	1	1	1	1	-	-	-	-	-	-	-	-
RAZREDNI POUK	787	587	167	127	168	134	158	119	137	116	-	-	157	91
MATEMATIKA - FIZIKA	49	35	5	5	6	5	13	6	7	6	-	-	18	13
PROIZ.TEH. VZG. - FIZIKA	46	31	12	5	5	5	13	8	7	5	-	-	9	8
LIKOVNA PEDAGOGIKA	92	92	19	19	16	16	15	15	20	20	-	-	22	22
GLASBENA PEDAGOGIKA	66	66	13	13	12	12	13	13	9	9	-	-	19	19
ANGLEŠKI JEZIK - NEM. J.	180	147	47	35	27	19	28	24	26	20	-	-	52	49

3.2 Študentje po visokošolskih zavodih, študijskih programih, letniku in načinu študija, Slovenija, 1997/98 (nadaljevanje)

Visokošolski zavod	Študentje		1. letnik		2. letnik		3. letnik		4. letnik		5. letnik		Absolventi	
Študijski program	skupaj	redni	skupaj	redni	skupaj	redni	skupaj	redni	skupaj	redni	skupaj	redni	skupaj	redni
MATEM. - PROIZ. TEH. V.	46	37	8	8	5	3	15	11	9	8	-	-	9	7
SLOVENSKI J. - ZGODOVINA	27	23	4	2	4	3	3	3	5	5	-	-	11	10
SLOVENSKI J. - BIOLOGIJA	20	19	16	16	2	2	-	-	1	1	-	-	1	-
ZGODOVINA - ANGLEŠKI J.	59	52	19	14	9	8	11	11	8	7	-	-	12	12
ZGODOVINA - NEMŠKI J.	31	28	6	5	4	2	3	3	4	4	-	-	14	14
GEOGRAF. - SLOVEN. J.	17	17	5	5	1	1	3	3	7	7	-	-	1	1
GEOGRAFIJA - ANG. J.	40	37	9	8	16	14	7	7	2	2	-	-	6	6
GEOGRAFIJA - NEM. J.	17	17	6	6	3	3	5	5	2	2	-	-	1	1
GEOGRAFIJA - KEMIJA	1	1	1	1	-	-	-	-	-	-	-	-	-	-
KEMIJA - FIZIKA	3	2	1	-	1	1	-	-	-	-	-	-	1	1
BIOLOGIJA - ANG. J.	8	5	3	1	-	-	2	1	1	1	-	-	2	2
BIOLOGIJA - GEOGRAFIJA	10	9	5	5	4	3	-	-	1	1	-	-	-	-
GEOGRAFIJA - MATEMATIKA	2	2	-	-	1	1	-	-	1	1	-	-	-	-
GEOGR. - PROIZ. T. VZ.	5	4	2	2	3	2	-	-	-	-	-	-	-	-
KEMIJA - MATEMATIKA	15	13	3	3	4	4	1	-	4	3	-	-	3	3
BOILOGIJA - MATEMATIKA	17	16	4	4	8	7	1	1	1	1	-	-	3	3
BIOLOGIJA - FIZIKA	2	2	1	1	-	-	-	-	1	1	-	-	-	-
BIOLOGIJA - PROIZ. T. VZ.	12	10	4	3	1	-	1	1	1	1	-	-	5	5
BIOLOGIJA NEMŠKI J.	4	4	2	2	1	1	1	1	-	-	-	-	-	-
MADŽAR.J. - PROIZ. T. VZ.	2	2	-	-	-	-	2	2	-	-	-	-	-	-
DRUGI PROGRAMI	29	23	7	5	4	4	2	2	7	6	-	-	9	6
KEMIJA - PROIZ. T. VZ.	7	3	2	-	3	2	2	1	-	-	-	-	-	-
RAČUNALNIŠTVO Z MATEM.	49	49	10	10	11	11	5	5	7	7	-	-	16	16
ZGODOVINA - TEHN. V.	6	5	-	-	4	4	-	-	1	1	-	-	1	-
MATEMATIKA - SLOV. J.	3	3	1	1	2	2	-	-	-	-	-	-	-	-
MATEMATIKA - ZGODOVINA	1	1	1	1	-	-	-	-	-	-	-	-	-	-
SLOV.J. - TEOLOGIJA	35	35	9	9	8	8	3	3	10	10	-	-	5	5
SLOV.J. - FILOZOFIJA	33	29	21	18	6	5	3	3	3	3	-	-	-	-
SLOV.J. - SOCIOLOGIJA	65	45	14	10	7	4	15	12	5	5	-	-	24	14
ANG. J. - TEOLOGIJA	4	4	-	-	-	-	3	3	1	1	-	-	-	-
ANG. J. - SOCIOLOGIJA	63	45	23	9	18	16	3	2	7	7	-	-	12	11
NEMŠKI JEZIK	176	138	48	33	38	27	49	38	23	22	-	-	18	18
ANGL. J. - FILOZOFIJA	13	7	5	1	5	4	2	1	1	1	-	-	-	-
GEOGRAFIJA - FILOZOFIJA	1	1	-	-	-	-	1	1	-	-	-	-	-	-
KEMIJA - SOCIOLOGIJA -	2	1	-	-	-	-	-	-	1	-	-	-	1	1
BIOLOGIJA - TEOLOGIJA	5	5	1	1	3	3	1	1	-	-	-	-	-	-
PROIZ. T. VZ. - FILOZOFIJA	2	2	1	1	1	1	-	-	-	-	-	-	-	-
MATEMATIKA - FILOZOFOFIJA	1	1	1	1	-	-	-	-	-	-	-	-	-	-
SLOVENSKI J. S KNJIŽEVNOSTJO	182	140	73	73	49	49	31	18	29	-	-	-	-	-
FILOZOFIJA - FIZIKA	2	2	-	-	-	-	1	1	-	-	-	-	1	1
PEDAGOGIKA - SOCIOLOGIJA	19	9	19	9	-	-	-	-	-	-	-	-	-	-
PEDAGOGIKA - ANG. JEZIK	14	9	14	9	-	-	-	-	-	-	-	-	-	-
PEDAGOGIKA - ZGODOVINA	5	4	5	4	-	-	-	-	-	-	-	-	-	-
PEDAGOGIKA - BIOLOGIJA	4	3	4	3	-	-	-	-	-	-	-	-	-	-
PEDAGOGIKA - FILOZOFIJA	1	-	1	-	-	-	-	-	-	-	-	-	-	-
PEDAGOGIKA - GEOGRAFIJA	5	4	5	4	-	-	-	-	-	-	-	-	-	-
PEDAGOGIKA - KEMIJA	2	1	2	1	-	-	-	-	-	-	-	-	-	-
PEDAGOGIKA - MATEMATIKA	2	2	2	2	-	-	-	-	-	-	-	-	-	-
PEDAG. - PR. TEHN. VZ.	6	-	6	-	-	-	-	-	-	-	-	-	-	-
PEDAGOGIKA - SLOV. J.	4	2	4	2	-	-	-	-	-	-	-	-	-	-
PEDAGOGIKA - TEOLOGIJA	2	2	2	2	-	-	-	-	-	-	-	-	-	-
VSP PREDŠOLSKA VZGOJA	434	166	212	100	132	66	90	-	-	-	-	-	-	-
EKONOMSKO - POSLOVNA F. MB	4764	2453	2115	937	1015	526	610	270	587	283	-	-	437	437
VŠ PROGRAMI	668	213	-	-	455	-	-	-	-	-	-	-	213	213
TURIZEM	33	21	-	-	12	-	-	-	-	-	-	-	21	21
POSLOVNA LOGISTIKA	4	-	-	-	4	-	-	-	-	-	-	-	-	-
POSLOVNA ORGANIZACIJA	5	-	-	-	5	-	-	-	-	-	-	-	-	-
BANČNIŠTVO - FINANČNA S.	294	98	-	-	196	-	-	-	-	-	-	-	98	98
KOMERCIALA (MARKETING)	252	73	-	-	179	-	-	-	-	-	-	-	73	73
MEDNARODNA MENJAVA	71	21	-	-	50	-	-	-	-	-	-	-	21	21
POSLOVNA INFORMATIKA	9	-	-	-	9	-	-	-	-	-	-	-	-	-
UNIV. PROGRAMI	1959	1568	514	447	357	344	277	270	587	283	-	-	224	224
ANALIZA IN PLANIRANJE	2	-	-	-	-	-	-	-	2	-	-	-	-	-
EKONOMSKI ODNOSI S TUJINO	18	-	-	-	-	-	-	-	18	-	-	-	-	-
DENARNIŠTVO IN FINANCE	201	-	-	-	-	-	-	-	201	-	-	-	-	-
MARKETING	192	125	-	-	-	-	43	42	108	42	-	-	41	41
POSLOVNA LOGISTIKA	5	-	-	-	-	-	-	-	5	-	-	-	-	-
EKONOMSKA INFORMATIKA	4	-	-	-	-	-	-	-	4	-	-	-	-	-

3.2 Študentje po visokošolskih zavodih, študijskih programih, letniku in načinu študija, Slovenija, 1997/98 (nadaljevanje)

Visokošolski zavod	Študentje		1. letnik		2. letnik		3. letnik		4. letnik		5. letnik		Absolventi	
Študijski program	skupaj	redni	skupaj	redni	skupaj	redni	skupaj	redni	skupaj	redni	skupaj	redni	skupaj	redni
ORGANIZ. IN VODENJE	5	-	-	-	-	-	-	-	5	-	-	-	-	-
ENOTEN 1. IN 2. LETNIK	871	791	514	447	357	344	-	-	-	-	-	-	-	-
BANČNIŠTVO IN FINANCE	266	261	-	-	-	-	99	95	99	98	-	-	68	68
SPLOŠNA EKONOMIJA	93	93	-	-	-	-	33	33	40	40	-	-	20	20
SPLOŠNI MENED MENT	46	46	-	-	-	-	18	18	15	15	-	-	13	13
MEDNARODNA MENJAVA	191	187	-	-	-	-	63	61	70	68	-	-	58	58
PODJETNIŠTVO	65	65	-	-	-	-	21	21	20	20	-	-	24	24
VSP POSLOVNA EKONOMIJA	2137	672	1601	490	203	182	333	-	-	-	-	-	-	-
ENOTEN 1. LETNIK	1601	490	1601	490	-	-	-	-	-	-	-	-	-	-
FINANCE IN BANČNIŠTVO	170	57	-	-	64	57	106	-	-	-	-	-	-	-
MENEDŽMENT	42	35	-	-	36	35	6	-	-	-	-	-	-	-
MARKETING	140	27	-	-	32	27	108	-	-	-	-	-	-	-
PODJETNIŠKA INFORMATIKA	12	5	-	-	8	5	4	-	-	-	-	-	-	-
PODJETNIŠTVO	17	-	-	-	-	-	17	-	-	-	-	-	-	-
RAČUNOVODSTVO	64	21	-	-	21	21	43	-	-	-	-	-	-	-
TURIZEM	17	12	-	-	13	12	4	-	-	-	-	-	-	-
ZUNANJA TRGOVINA	74	25	-	-	29	25	45	-	-	-	-	-	-	-
FAK. ZA ORGANIZACIJSKE VEDE	3868	1549	1152	428	912	213	754	207	255	150	-	-	795	551
VŠ PROGRAMI	854	328	-	-	393	-	-	-	-	-	-	-	461	328
ORGANIZACIJA DELA	530	201	-	-	249	-	-	-	-	-	-	-	281	201
ORGANIZACIJSKA INFORMATIKA	324	127	-	-	144	-	-	-	-	-	-	-	180	127
VSP ORGANIZACIJA IN MENEDŽ.	1751	372	986	265	412	107	353	-	-	-	-	-	-	-
ORG. IN MENEDŽ. DELOVNIH PR.	719	132	453	110	155	22	111	-	-	-	-	-	-	-
ORG. IN MENEDŽ. KADR. IZ. PR.	648	163	303	95	165	68	180	-	-	-	-	-	-	-
INFORMAT. V ORG. IN MENEDŽ.	384	77	230	60	92	17	62	-	-	-	-	-	-	-
UNIV. PROGRAMI	1263	849	166	163	107	106	401	207	255	150	-	-	334	223
ORGANIZACIJA DELA	659	425	106	104	58	58	220	101	126	73	-	-	149	89
ORGANIZ. INFORMATIKA	604	424	60	59	49	48	181	106	129	77	-	-	185	134
PEDAGOŠKA FAKULTETA LJ.	2516	2088	619	559	505	438	606	437	466	338	-	-	320	316
VIS. STROK. PROGRAMI	427	245	155	95	146	86	126	64	-	-	-	-	-	-
PREDŠOLSKA VZGOJA	427	245	155	95	146	86	126	64	-	-	-	-	-	-
UNIVERZ. PROGRAMI	2089	1843	464	464	359	352	480	373	466	338	-	-	320	316
RAZREDNI POUK	837	751	148	148	148	148	227	166	185	161	-	-	129	128
SURDO - LOGO	20	20	-	-	-	-	-	-	-	-	-	-	20	20
LIKOVNA PEDAGOGIKA	102	88	20	20	15	15	24	24	27	13	-	-	16	16
FIZIKA - TEHNIKA	60	60	25	25	9	9	9	9	11	11	-	-	6	6
BIOLOGIJA - GOSPOD.	111	111	34	34	33	33	13	13	22	22	-	-	9	9
KEMIJA - FIZIKA	23	23	8	8	1	1	2	2	4	4	-	-	8	8
KEMIJA - BIOLOGIJA	106	106	42	42	18	18	15	15	18	18	-	-	13	13
MATEMATIKA - FIZIKA	115	115	32	32	17	17	25	25	17	17	-	-	24	24
MATEMATIKA - TEHNIKA	123	123	40	40	26	26	20	20	25	25	-	-	12	12
SOCIALNA PEDAGOGIKA	224	169	33	33	31	31	31	31	82	27	-	-	47	47
UČ. RAZR. P.Z ITALIJ. UČ. J.	14	-	-	-	-	-	-	-	14	-	-	-	-	-
DEFEKTOLOGIJA - DPO	315	238	52	52	52	45	114	68	61	40	-	-	36	33
MATEMATIKA - RAČUNAL.	39	39	30	30	9	9	-	-	-	-	-	-	-	-
TEOLOŠKA FAKULTETA LJ.	452	434	133	121	72	69	55	54	91	91	65	64	36	35
UNIVERZ. PR. TEOLOGIJA	452	434	133	121	72	69	55	54	91	91	65	64	36	35
PRAVNA FAKULTETA MB	1280	1006	364	217	334	309	205	152	184	136	-	-	193	192
UNIVERZ. ŠT. PRAVO	1280	1006	364	217	334	309	205	152	184	136	-	-	193	192
TEHNIŠKIH VED	15890	13706	5581	5022	3004	2615	3284	2158	1249	1141	431	430	2341	2340
FAKULTETA ZA STROJNIŠTVO	1996	1548	500	499	235	234	786	340	119	119	-	-	356	356
VŠ PROGR. STROJNIŠTVA	351	348	-	-	-	-	200	197	-	-	-	-	151	151
ENERGET. IN PROC. STR.	101	100	-	-	-	-	57	56	-	-	-	-	44	44
KONST. IN GRADNJA STR.	75	75	-	-	-	-	38	38	-	-	-	-	37	37
PROIZVODNO STROJNIŠTVO	111	109	-	-	-	-	69	67	-	-	-	-	42	42
LETALSTVO	64	64	-	-	-	-	36	36	-	-	-	-	28	28
VSP STROJNIŠTVO	934	489	348	347	143	142	443	-	-	-	-	-	-	-
ENOTEN 1. LETNIK	348	347	348	347	-	-	-	-	-	-	-	-	-	-
ENERG. IN PROC. STR.	137	32	-	-	32	32	105	-	-	-	-	-	-	-
KONSTR. IN VZDRŽ. STR.	147	34	-	-	34	34	113	-	-	-	-	-	-	-
PROIZV. STROJNIŠTVO	238	32	-	-	33	32	205	-	-	-	-	-	-	-
LETALSTVO	64	44	-	-	44	44	20	-	-	-	-	-	-	-
UNIVERZ. PR. STROJNIŠTVO	711	711	152	152	92	92	143	143	119	119	-	-	205	205

3.2 Študentje po visokošolskih zavodih, študijskih programih, letniku in načinu študija, Slovenija, 1997/98 (nadaljevanje)

Visokošolski zavod	Študentje		1. letnik		2. letnik		3. letnik		4. letnik		5. letnik		Absolventi	
Študijski program	skupaj	redni	skupaj	redni	skupaj	redni	skupaj	redni	skupaj	redni	skupaj	redni	skupaj	redni
ENOTEN 1. IN 2. LETNIK	244	244	152	152	92	92	-	-	-	-	-	-	-	-
ENERG. IN PROC. STROJ.	188	188	-	-	-	-	63	63	48	48	-	-	77	77
KONST. IN GRADNJA STR.	90	90	-	-	-	-	33	33	21	21	-	-	36	36
PROIZVODNO STROJNIŠTVO	189	189	-	-	-	-	47	47	50	50	-	-	92	92
FAK. ZA ELEKTROTEHNIKO	1706	1706	540	540	282	282	288	288	166	166	147	147	283	283
ELEKTROTEHNIKA	1706	1706	540	540	282	282	288	288	166	166	147	147	283	283
VŠ ELEKTROTEHNIKA	277	277	-	-	-	-	141	141	-	-	-	-	136	136
AVTOMATIKA	44	44	-	-	-	-	17	17	-	-	-	-	27	27
ELEKTRONIKA	65	65	-	-	-	-	26	26	-	-	-	-	39	39
MOČNOSTNA ELEKTROT.	62	62	-	-	-	-	31	31	-	-	-	-	31	31
TELEKOMUNIKACIJE	106	106	-	-	-	-	67	67	-	-	-	-	39	39
VSP ELEKTROTEHNIKA	448	448	299	299	149	149	-	-	-	-	-	-	-	-
SKUPNI 1. LETNIK	299	299	299	299	-	-	-	-	-	-	-	-	-	-
AVTOMATIKA	29	29	-	-	29	29	-	-	-	-	-	-	-	-
ELEKTRONIKA	37	37	-	-	37	37	-	-	-	-	-	-	-	-
ENERG.TEHN. IN AVT. STR.	32	32	-	-	32	32	-	-	-	-	-	-	-	-
ZAGOTAVLJANJE KAKOVOSTI	17	17	-	-	17	17	-	-	-	-	-	-	-	-
TELEKOMUNIKACIJE	34	34	-	-	34	34	-	-	-	-	-	-	-	-
UNIV. ŠT. ELEKTROTEHNIKE	981	981	241	241	133	133	147	147	166	166	147	147	147	147
ELEKTRONIKA	120	120	-	-	-	-	34	34	32	32	27	27	27	27
AVTOMATIKA	218	218	-	-	-	-	41	41	49	49	64	64	64	64
TELEKOMUNIKACIJE	132	132	-	-	-	-	38	38	42	42	26	26	26	26
MOČNOSTNA ELEKTROT.	137	137	-	-	-	-	34	34	43	43	30	30	30	30
SKUPNI 1. IN 2. LETNIK	374	374	241	241	133	133	-	-	-	-	-	-	-	-
FAKULTETA ZA ARHITEKTURO	840	835	172	168	133	132	149	149	136	136	121	121	129	129
UNIV. PR. ARHITEKTURA	840	835	172	168	133	132	149	149	136	136	121	121	129	129
FAK. ZA GRADB. IN GEODEZIJO	1227	1113	576	508	254	208	174	174	66	66	-	-	157	157
ODD. ZA GRADBENIŠTVO	851	737	398	330	181	135	118	118	46	46	-	-	108	108
VŠ GRADBENIŠTVO	100	100	-	-	-	-	65	65	-	-	-	-	35	35
VSP GRADBENIŠTVO	304	190	212	144	92	46	-	-	-	-	-	-	-	-
UNIV. PR. GRADBENIŠTVO	447	447	186	186	89	89	53	53	46	46	-	-	73	73
ENOTEN 1.IN 2. LETNIK	275	275	186	186	89	89	-	-	-	-	-	-	-	-
HIDROTEHNIČNA SMER	33	33	-	-	-	-	15	15	8	8	-	-	10	10
KONSTRUKCIJSKA SMER	84	84	-	-	-	-	21	21	25	25	-	-	38	38
PROMETNA SMER	55	55	-	-	-	-	17	17	13	13	-	-	25	25
ODD. ZA GEODEZIJO	376	376	178	178	73	73	56	56	20	20	-	-	49	49
VŠ GEODEZIJA	53	53	-	-	-	-	30	30	-	-	-	-	23	23
VSP GEODEZIJA	132	132	92	92	40	40	-	-	-	-	-	-	-	-
UNIVERZ. PR. GEODEZIJA	191	191	86	86	33	33	26	26	20	20	-	-	26	26
F. ZA KEMIJO IN KEM. T. LJ	1183	1165	422	411	228	227	135	129	77	77	-	-	321	321
VŠ KEMIJSKA TEHNOLOGIJA	90	86	-	-	-	-	39	35	-	-	-	-	51	51
KEMIJSKA TEHNOLOGIJA	53	49	-	-	-	-	39	35	-	-	-	-	14	14
USNJARSKO - PRED. TEHNOL.	37	37	-	-	-	-	-	-	-	-	-	-	37	37
VŠ VARSTVO PRI DELU	65	65	-	-	-	-	-	-	-	-	-	-	65	65
VSP KEMIJSKA TEHNOLOGIJA	168	167	103	102	65	65	-	-	-	-	-	-	-	-
KEMIJSKA TEHNOLOGIJA	23	23	-	-	23	23	-	-	-	-	-	-	-	-
UPORABNA KEMIJA	39	39	-	-	39	39	-	-	-	-	-	-	-	-
USNJ. PRED. TEHNOLOGIJA	3	3	-	-	3	3	-	-	-	-	-	-	-	-
ENOTENI 1. LETNIK	103	102	103	102	-	-	-	-	-	-	-	-	-	-
VSP VAR. PRI DELU IN POŽ. V.	187	177	124	114	63	63	-	-	-	-	-	-	-	-
UNIVERZ. PR. KEMIJA	365	365	115	115	61	61	49	49	54	54	-	-	86	86
SKUPNI LETNIKI	176	176	115	115	61	61	-	-	-	-	-	-	-	-
KEMIJSKO IZOBRAŽEVANJE	25	25	-	-	-	-	8	8	10	10	-	-	7	7
KEMIJA	164	164	-	-	-	-	41	41	44	44	-	-	79	79
UNIVERZ. PR. KEM. TEHNOL.	308	305	80	80	39	38	47	45	23	23	-	-	119	119
SKUPNI LETNIKI	150	147	80	80	39	38	31	29	-	-	-	-	-	-
KEMIJSKA TEHNOLOGIJA	75	75	-	-	-	-	-	-	10	10	-	-	65	65
KEMIJSKO INŽENIRSTVO	83	83	-	-	-	-	16	16	13	13	-	-	54	54
F. ZA MATEM. IN FIZIKO	657	657	298	298	114	114	79	79	73	73	-	-	93	93
VŠ MATEMATIKA	12	12	-	-	-	-	-	-	-	-	-	-	12	12
UPORABNA MATEMATIKA	12	12	-	-	-	-	-	-	-	-	-	-	12	12
VSP PRAKTIČNA MATEM.	50	50	37	37	13	13	-	-	-	-	-	-	-	-
UNIVERZ. PR. MATEMATIKA	296	296	110	110	57	57	44	44	36	36	-	-	49	49

3.2 Študentje po visokošolskih zavodih, študijskih programih, letniku in načinu študija, Slovenija, 1997/98 (nadaljevanje)

Visokošolski zavod / Študijski program	Študentje		1. letnik		2. letnik		3. letnik		4. letnik		5. letnik		Absolventi	
	skupaj	redni	skupaj	redni	skupaj	redni	skupaj	redni	skupaj	redni	skupaj	redni	skupaj	redni
UPORABNA MATEMATIKA	131	131	45	45	30	30	16	16	17	17	-	-	23	23
PEDAGOŠKA MATEMATIKA	89	89	44	44	11	11	13	13	6	6	-	-	15	15
TEORETIČNA MATEMATIKA	49	49	10	10	10	10	10	10	10	10	-	-	9	9
RAČUNALNIŠTVO Z MATEMAT.	27	27	11	11	6	6	5	5	3	3	-	-	2	2
VŠ FIZIKA	6	6	-	-	-	-	-	-	-	-	-	-	6	6
UNIV. PR. FIZIKA	260	260	118	118	44	44	35	35	37	37	-	-	26	26
PEDAGOŠKA SMER	11	11	5	5	3	3	1	1	1	1	-	-	1	1
TEHNIŠKA SMER	40	40	17	17	8	8	5	5	8	8	-	-	2	2
NARAVOSLOVNA SMER	89	89	36	36	16	16	17	17	13	13	-	-	7	7
MATATIČNO - FIZIK. SMER	65	65	25	25	7	7	9	9	12	12	-	-	12	12
ASTRONOM. - GEOFIZ.SMER	28	28	21	21	5	5	2	2	-	-	-	-	-	-
METEOROLOŠKA SMER	27	27	14	14	5	5	1	1	3	3	-	-	4	4
VSP FIZ. MERIL. TEHN.	33	33	33	33	-	-	-	-	-	-	-	-	-	-
NARAVOSLOVNOTEHNIŠKA FAK.	1232	1144	538	484	283	250	131	131	101	101	-	-	179	178
ODD. ZA TEKSTILSTVO	796	711	407	354	200	168	53	53	36	36	-	-	100	100
VŠ PROGRAMI	62	62	-	-	-	-	-	-	-	-	-	-	62	62
MEHANSKA TEKSTILNA TEH.	47	47	-	-	-	-	-	-	-	-	-	-	47	47
KEMIJSKA TEKST.TEHNOLOGIJA	15	15	-	-	-	-	-	-	-	-	-	-	15	15
VSP TEKSTILSTVO	474	389	331	278	143	111	-	-	-	-	-	-	-	-
TEKSTILNA TEHNIKA	107	106	94	94	13	12	-	-	-	-	-	-	-	-
KONFEKCIJSKA TEHN.	161	152	118	110	43	42	-	-	-	-	-	-	-	-
GRAFIČNA TEHNIKA	206	131	119	74	87	57	-	-	-	-	-	-	-	-
UNIVERZ. PR. TEKSTILSTVO	260	260	76	76	57	57	53	53	36	36	-	-	38	38
TEKSTILNA TEHNOLOGIJA	112	112	39	39	17	17	27	27	21	21	-	-	8	8
OBLIKOVANJE TEKSTILIJ	148	148	37	37	40	40	26	26	15	15	-	-	30	30
ODD. ZA MATER. IN METALUR.	182	181	65	65	33	33	25	25	25	25	-	-	34	33
VŠ METALURGIJA	13	12	-	-	-	-	-	-	-	-	-	-	13	12
VSP METAL. TEHNOLOGIJA	76	76	64	64	12	12	-	-	-	-	-	-	-	-
UNIV. PR. METAL. IN MATER.	93	93	1	1	21	21	25	25	25	25	-	-	21	21
ODD. ZA GEOTEH. IN RUDAR.	129	129	48	48	16	16	24	24	20	20	-	-	21	21
VSP RUDAR. IN GEOTEHN.	38	38	38	38	-	-	-	-	-	-	-	-	-	-
UNIV. PR. GEOTEH. IN RUD.	91	91	10	10	16	16	24	24	20	20	-	-	21	21
ODD. ZA GEOLOGIJO	125	123	18	17	34	33	29	29	20	20	-	-	24	24
UNIVER. PR. GEOLOGIJA	125	123	18	17	34	33	29	29	20	20	-	-	24	24
F. ZA ELEKTROT., RAČ. IN INF.	1426	1176	537	497	301	260	367	199	78	78	87	86	56	56
PROGRAM ELEKTROTEHNIKA	982	756	301	276	219	180	299	138	58	58	58	57	47	47
VŠ ELEKTROTEHNIKA	156	78	-	-	39	-	79	40	-	-	-	-	38	38
ELEKTRONIKA	83	27	-	-	25	-	45	14	-	-	-	-	13	13
AVTOMATIKA	40	30	-	-	7	-	15	12	-	-	-	-	18	18
MOČNOSTNA ELEKTROTEHNIKA	33	21	-	-	7	-	19	14	-	-	-	-	7	7
VSP ELEKTROTEHNIKA	452	305	225	200	105	105	122	-	-	-	-	-	-	-
ENOTEN 1. LETNIK	225	200	225	200	-	-	-	-	-	-	-	-	-	-
ELEKTRONIKA	80	21	-	-	21	21	59	-	-	-	-	-	-	-
AVTOMATIKA	47	30	-	-	30	30	17	-	-	-	-	-	-	-
MOČNOSTNA ELEKTROT.	75	29	-	-	29	29	46	-	-	-	-	-	-	-
TELEKOMUNIKACIJE	25	25	-	-	25	25	-	-	-	-	-	-	-	-
UNIV. PR. ELEKTROTEHNIKA	374	373	76	76	75	75	98	98	58	58	58	57	9	9
ENOT.1. IN 2. LETNIK	78	78	34	34	44	44	-	-	-	-	-	-	-	-
MOČNOSTNA ELEKTROT.	32	32	-	-	-	-	16	16	4	4	12	12	-	-
AVTOMATIKA	36	36	-	-	-	-	11	11	10	10	15	15	-	-
ELEKTRONIKA	70	69	-	-	-	-	24	24	15	15	31	30	-	-
GOSPOD. INŽ., ELEKTROTEHN. S.	158	158	42	42	31	31	47	47	29	29	-	-	9	9
PROGRAM RAČUNAL.IN INFOR.	444	420	236	221	82	80	68	61	20	20	29	29	9	9
VŠ RAČUNAL. IN INFORM.	46	40	-	-	2	-	35	31	-	-	-	-	9	9
RAČ., PROGR. OPR. IN INFOR.	46	40	-	-	2	-	35	31	-	-	-	-	9	9
VSP RAČUNAL. IN INFORM.	221	203	173	158	45	45	3	-	-	-	-	-	-	-
ENOTEN 1. LETNIK	173	158	173	158	-	-	-	-	-	-	-	-	-	-
PROGRAMSKA OPREMA	17	16	-	-	16	16	1	-	-	-	-	-	-	-
INFORMATIKA	17	15	-	-	15	15	2	-	-	-	-	-	-	-
LOGIKA IN SISTEMI	14	14	-	-	14	14	-	-	-	-	-	-	-	-
UNIVER. PR. RAČUNAL. IN INF.	177	177	63	63	35	35	30	30	20	20	29	29	-	-

3.2 Študentje po visokošolskih zavodih, študijskih programih, letniku in načinu študija, Slovenija, 1997/98 (nadaljevanje)

Visokošolski zavod	Študentje		1. letnik		2. letnik		3. letnik		4. letnik		5. letnik		Absolventi	
Študijski program	skupaj	redni	skupaj	redni	skupaj	redni	skupaj	redni	skupaj	redni	skupaj	redni	skupaj	redni
ENOTEN 1. IN 2. LETNIK	98	98	63	63	35	35	-	-	-	-	-	-	-	-
PROGRAMSKA OPREMA	36	36	-	-	-	-	15	15	10	10	11	11	-	-
INFORMATIKA	43	43	-	-	-	-	15	15	10	10	18	18	-	-
F. ZA GRADBENIŠTVO MB.	1022	816	472	427	147	142	280	125	41	40	-	-	82	82
PROGRAM GRADBENIŠTVO	768	608	300	280	128	123	242	108	28	27	-	-	70	70
VŠ GRADBENIŠTVO	105	99	-	-	1	-	74	69	-	-	-	-	30	30
ENOTEN 2. LETNIK	1	-	-	-	1	-	-	-	-	-	-	-	-	-
OPERATIVNA SMER	104	99	-	-	-	-	74	69	-	-	-	-	30	30
VSP GRADBENIŠTVO	442	289	227	207	86	82	129	-	-	-	-	-	-	-
ENOTEN 1. IN 2. LETNIK	313	289	227	207	86	82	-	-	-	-	-	-	-	-
OPERAT. - KONSTRUKC. SMER	72	-	-	-	-	-	72	-	-	-	-	-	-	-
PROMETNO - HIDROT. SMER	57	-	-	-	-	-	57	-	-	-	-	-	-	-
UNIVER.PR. GRADBENIŠTVO	221	220	73	73	41	41	39	39	28	27	-	-	40	40
ENOTEN 1., 2.,IN 3. LETNIK	76	76	39	39	18	18	19	19	-	-	-	-	-	-
KONSTRUKCIJSKA SMER	9	9	-	-	-	-	-	-	-	-	-	-	9	9
KOMUNALNA SMER	29	28	-	-	-	-	-	-	15	14	-	-	14	14
GOSP. INŽ. - GRADBENIŠKA S.	107	107	34	34	23	23	20	20	13	13	-	-	17	17
PROGRAM PROMET	254	208	172	147	19	19	38	17	13	13	-	-	12	12
UNIVER. PR. PROMET	94	94	33	33	19	19	17	17	13	13	-	-	12	12
ENOTEN 1. IN 2. LETNIK	52	52	33	33	19	19	-	-	-	-	-	-	-	-
CESTNI PROMET	40	40	-	-	-	-	17	17	13	13	-	-	10	10
ŽELEZNIŠKI PROMET	2	2	-	-	-	-	-	-	-	-	-	-	2	2
VSP PROMET	160	114	139	114	-	-	21	-	-	-	-	-	-	-
F. ZA KEMIJO IN KEM. T. MB.	314	237	127	123	54	37	90	34	21	21	-	-	22	22
VŠ KEMIJSKA TEHN.	54	31	-	-	15	-	29	21	-	-	-	-	10	10
VSP KEMIJSKA TEHNOL.	174	120	104	100	22	20	48	-	-	-	-	-	-	-
UNIVER. PR. KEMIJSKA TEHN.	86	86	23	23	17	17	13	13	21	21	-	-	12	12
F. ZA STROJNIŠTVO MB.	1544	1373	389	353	313	295	411	295	125	124	-	-	306	306
PROGRAM STROJNIŠTVO	1063	914	231	201	215	198	298	196	100	100	-	-	219	219
VŠ STROJNIŠTVO	197	170	-	-	17	-	78	68	-	-	-	-	102	102
ENERG. IN PROC. STROJ.	58	54	-	-	1	-	38	35	-	-	-	-	19	19
PROIZVODNO STROJNIŠTVO	123	100	-	-	16	-	40	33	-	-	-	-	67	67
KONSTR. GRADNJA STROJEV	16	16	-	-	-	-	-	-	-	-	-	-	16	16
VSP STROJNIŠTVO	376	255	181	151	104	104	91	-	-	-	-	-	-	-
ENOTEN 1. IN 2. LETNIK	285	255	181	151	104	104	-	-	-	-	-	-	-	-
ENERGETIKA IN PR. STR.	14	-	-	-	-	-	14	-	-	-	-	-	-	-
PROIZVODNO STROJNIŠTVO	77	-	-	-	-	-	77	-	-	-	-	-	-	-
UNIVER. PR. STROJNIŠTVO	490	489	50	50	94	94	129	128	100	100	-	-	117	117
ENOTEN 1. IN 2. LET.	52	52	28	28	24	24	-	-	-	-	-	-	-	-
ENERG. IN PROC. STROJNIŠTVO	49	49	-	-	-	-	14	14	10	10	-	-	25	25
PROIZV. STROJNIŠTVO	60	59	-	-	-	-	12	11	16	16	-	-	32	32
KONSTR. IN GRAD. ST.	95	95	-	-	-	-	45	45	19	19	-	-	31	31
GOSP. INŽ. - STROJNIŠKA S.	234	234	22	22	70	70	58	58	55	55	-	-	29	29
PROGRAM TEKSTILSTVO	481	459	158	152	98	97	113	99	25	24	-	-	87	87
VŠ TEKST. TEHNOLOGIJA	161	159	-	-	1	-	86	85	-	-	-	-	74	74
TEKSTILNA TEHNOLOGIJA	18	18	-	-	-	-	14	14	-	-	-	-	4	4
TEKSTILNO - KONFEKCIJSKA TEH.	143	141	-	-	1	-	72	71	-	-	-	-	70	70
VSP TEKSTILSTVO	233	214	146	140	74	74	13	-	-	-	-	-	-	-
ENOTEN 1. IN 2. LETNIK	220	214	146	140	74	74	-	-	-	-	-	-	-	
TEKST. - KONF. TEHN.	13	-	-	-	-	-	13	-	-	-	-	-	-	
UNIVER. PR. TEKSTILSTVO	87	86	12	12	23	23	14	14	25	24	-	-	13	13
TEKSTILSTVO	87	86	12	12	23	23	14	14	25	24	-	-	13	13
F. ZA RAČUNALNIŠTVO IN INF.	1049	1049	436	436	229	229	114	114	68	68	76	76	126	126
VŠ RAČUNAL. IN INFORMAT.	50	50	-	-	-	-	-	-	-	-	-	-	50	50
PROG. OPREMA IN INFORMATIKA	50	50	-	-	-	-	-	-	-	-	-	-	50	50
VSP RAČUNAL. IN INF.	295	295	185	185	110	110	-	-	-	-	-	-	-	-
ENOTEN 1. LETNIK	185	185	185	185	-	-	-	-	-	-	-	-	-	-
LOGIKA IN SISTEMI	23	23	-	-	23	23	-	-	-	-	-	-	-	-

3.2 Študentje po visokošolskih zavodih, študijskih programih, letniku in načinu študija, Slovenija, 1997/98 (nadaljevanje)

Visokošolski zavod	Študentje		1. letnik		2. letnik		3. letnik		4. letnik		5. letnik		Absolventi	
Študijski program	skupaj	redni	skupaj	redni	skupaj	redni	skupaj	redni	skupaj	redni	skupaj	redni	skupaj	redni
PROGRAMSKA OPREMA	44	44	-	-	44	44	-	-	-	-	-	-	-	-
INFORMATIKA	43	43	-	-	43	43	-	-	-	-	-	-	-	-
UNIVER. PR. RAČUN. IN INF.	704	704	251	251	119	119	114	114	68	68	76	76	76	76
ENOTEN 1. IN 2. LET.	370	370	251	251	119	119	-	-	-	-	-	-	-	-
LOGIKA IN SISTEMI	50	50	-	-	-	-	19	19	5	5	13	13	13	13
PROGRAMSKA OPREMA	144	144	-	-	-	-	41	41	33	33	35	35	35	35
INFORMATIKA	140	140	-	-	-	-	54	54	30	30	28	28	28	28
FAK. ZA POMORSTVO IN PROMET	1694	887	574	278	431	205	280	101	178	72	-	-	231	231
VŠ PROGRAMI	296	156	-	-	140	-	-	-	-	-	-	-	156	156
TEHNOLOGIJA PROMETA I.	261	121	-	-	140	-	-	-	-	-	-	-	121	121
POMORSTVO II.	35	35	-	-	-	-	-	-	-	-	-	-	35	35
NAVTIKA	24	24	-	-	-	-	-	-	-	-	-	-	24	24
LADIJSKO STROJNIŠTVO	11	11	-	-	-	-	-	-	-	-	-	-	11	11
VISOKI STROK. PROG.	884	366	500	204	248	162	136	-	-	-	-	-	-	-
TEHNOLOGIJA PROMETA	750	248	420	137	194	111	136	-	-	-	-	-	-	-
POMORSTVO	134	118	80	67	54	51	-	-	-	-	-	-	-	-
NAVTIKA	78	73	45	41	33	32	-	-	-	-	-	-	-	-
LADIJSKO STROJNIŠTVO	56	45	35	26	21	19	-	-	-	-	-	-	-	-
VISOKOŠ. PROG. (STARI)	153	89	-	-	-	-	-	-	78	14	-	-	75	75
PROMET IN POMOR. III	153	89	-	-	-	-	-	-	78	14	-	-	75	75
UNIVER. PR. TEHNOL. PR.	361	276	74	74	43	43	144	101	100	58	-	-	-	-
KMETIJSKIH VED	3865	3526	1219	1155	814	637	490	490	441	363	49	49	852	832
BIOTEHNIŠKA FAKULTETA	2975	2700	951	887	688	511	342	342	281	267	-	-	713	693
ODD. ZA AGRONOMIJO	609	589	221	221	104	104	58	58	39	39	-	-	187	167
VŠ KMETIJ. - AGRONOMIJA	94	94	-	-	-	-	-	-	-	-	-	-	94	94
VSP KMETIJ. - AGRONOMIJA	139	139	98	98	41	41	-	-	-	-	-	-	-	-
UNIV. PR. KMET. - AGRONOMIJA	376	356	123	123	63	63	58	58	39	39	-	-	93	73
ODD. ZA ŽIVILSTVO	328	328	80	80	53	53	42	42	57	57	-	-	96	96
UNIV. PR. ŽIVILSKA TEHNOLOGIJA	328	328	80	80	53	53	42	42	57	57	-	-	96	96
ODD. ZA GOZDARSTVO	452	266	124	95	208	51	27	27	23	23	-	-	70	70
VŠ GOZDARSTVO	188	31	-	-	157	-	-	-	-	-	-	-	31	31
VSP GOZDARSTVO	82	53	69	40	13	13	-	-	-	-	-	-	-	-
UNIV. PR. GOZDARSTVO	182	182	55	55	38	38	27	27	23	23	-	-	39	39
ODD. ZA BIOLOGIJO	414	414	88	88	73	73	93	93	56	56	-	-	104	104
ENOTEN 1. LETNIK	88	88	88	88	-	-	-	-	-	-	-	-	-	-
PEDAGOŠKA SMER	34	34	-	-	1	1	5	5	12	12	-	-	16	16
RAZISKOVAL. - TEHN. SMER	292	292	-	-	72	72	88	88	44	44	-	-	88	88
ODD. ZA LESARSTVO	503	448	209	174	76	56	38	38	37	37	-	-	143	143
VŠ LESARSTVO	111	91	-	-	20	-	-	-	-	-	-	-	91	91
VSP LESARSTVO	172	137	147	112	25	25	-	-	-	-	-	-	-	-
UNIV. PR. LESARSTVO	220	220	62	62	31	31	38	38	37	37	-	-	52	52
ODD. ZA ZOOTEHNIKO	351	337	125	125	101	101	17	17	34	20	-	-	74	74
VŠ KMET. ZOOTEHNIKA	40	40	-	-	-	-	-	-	-	-	-	-	40	40
VSP KMET. ZOOTEHNIKA	138	138	60	60	78	78	-	-	-	-	-	-	-	-
UNIV. PR. KMET. ZOOTEHNIKA	173	159	65	65	23	23	17	17	34	20	-	-	34	34
MIKROBIOLOGIJA - INTERD. ŠT.	213	213	68	68	42	42	38	38	35	35	-	-	30	30
ODD. ZA KRAJINSKO ARH.	105	105	36	36	31	31	29	29	-	-	-	-	9	9
VETERINARSKA FAKULTETA	366	366	67	67	64	64	69	69	52	52	49	49	65	65
UNIV. PR. VETERINARSTVO	366	366	67	67	64	64	69	69	52	52	49	49	65	65
FAKULTETA ZA KMETIJSTVO MB.	524	460	201	201	62	62	79	79	108	44	-	-	74	74
VŠ KMETIJSTVO	68	68	-	-	-	-	27	27	-	-	-	-	41	41
AGRONOMIJA	25	25	-	-	-	-	-	-	-	-	-	-	25	25

3.2 Študentje po visokošolskih zavodih, študijskih programih, letniku in načinu študija, Slovenija, 1997/98 (nadaljevanje)

Visokošolski zavod	Študentje		1. letnik		2. letnik		3. letnik		4. letnik		5. letnik		Absolventi	
Študijski program	skupaj	redni	skupaj	redni	skupaj	redni	skupaj	redni	skupaj	redni	skupaj	redni	skupaj	redni
SADJ. - VINOGRADNIŠTVO	17	17	-	-	-	-	-	-	-	-	-	-	17	17
POLJEDELSTVO	8	8	-	-	-	-	-	-	-	-	-	-	8	8
ZOOTEHNIKA	28	28	-	-	-	-	19	19	-	-	-	-	9	9
KMETIJSKA TEHNIKA	15	15	-	-	-	-	8	8	-	-	-	-	7	7
VSP	223	223	172	172	51	51	-	-	-	-	-	-	-	-
AGRONOMIJA	131	131	91	91	40	40	-	-	-	-	-	-	-	-
SADJARSTVO - VINOGR.	68	68	46	46	22	22	-	-	-	-	-	-	-	-
POLJEDELSTVO - VRTNARSVO	63	63	45	45	18	18	-	-	-	-	-	-	-	-
ZOOTEHNIKA	53	53	42	42	11	11	-	-	-	-	-	-	-	-
KMETIJSKA TEHNIKA	39	39	39	39	-	-	-	-	-	-	-	-	-	-
VIŠ. PR. KMET. (STARI)	193	129	-	-	-	-	52	52	108	44	-	-	33	33
AGRONOMIJA	193	129	-	-	-	-	52	52	108	44	-	-	33	33
SADJARSTVO - VINOGRAD.	94	74	-	-	-	-	18	18	43	23	-	-	33	33
POLJEDELSTVO - VRTNARSTVO	99	55	-	-	-	-	34	34	65	21	-	-	-	-
UNIV. PR. KMETIJSTVO	40	40	29	29	11	11	-	-	-	-	-	-	-	-
MEDICINSKIH VED	2217	2217	441	441	448	448	329	329	253	253	438	438	308	308
MEDICINSKA FAKULTETA	1437	1437	231	231	263	263	197	197	175	175	349	349	222	222
SPLOŠNA MEDICINA	1112	1112	173	173	211	211	153	153	126	126	275	275	174	174
STOMATOLOGIJA	325	325	58	58	52	52	44	44	49	49	74	74	48	48
FAK. ZA FARMACIJO	780	780	210	210	185	185	132	132	78	78	89	89	86	86
VŠ FARMACIJA	11	11	-	-	-	-	-	-	-	-	-	-	11	11
VSP. LAB. BIOMEDICINA	103	103	53	53	25	25	25	25	-	-	-	-	-	-
UNIV. PR. FARMACIJA	666	666	157	157	160	160	107	107	78	78	89	89	75	75
UMETNIŠKE AKADEMIJE	801	801	209	209	175	175	163	163	132	132	-	-	122	122
DRUŽBENIH VED	801	801	209	209	175	175	163	163	132	132	-	-	122	122
AKADEMIJA ZA GLASBO	395	395	119	119	94	94	83	83	66	66	-	-	33	33
KOMPOZICIJA IN GLASB. T.	15	15	2	2	6	6	-	-	7	7	-	-	-	-
DIRIGIRANJE	2	2	2	2	-	-	-	-	-	-	-	-	-	-
UNIV. PR. DIRIGIRANJE	2	2	2	2	-	-	-	-	-	-	-	-	-	-
PETJE	17	17	4	4	4	4	6	6	1	1	-	-	2	2
UNIV. PR. PETJE	17	17	4	4	4	4	6	6	1	1	-	-	2	2
INŠTRUMENTI S TIPKAMI	68	68	17	17	11	11	18	18	11	11	-	-	11	11
UNIV. PR. INS. S TIPKAMI	68	68	17	17	11	11	18	18	11	11	-	-	11	11
GODALA IN DR. INST. S STR.	67	67	11	11	10	10	21	21	19	19	-	-	6	6
UNIV. PR. GODALA IN DR. INS.	67	67	11	11	10	10	21	21	19	19	-	-	6	6
PIHALA, TROBILA, TOLKALA	130	130	41	41	37	37	27	27	20	20	-	-	5	5
UNIV. PR. PIH., TROB., TOLKALA	130	130	41	41	37	37	27	27	20	20	-	-	5	5
GLASBENA PEDAGOGIKA	70	70	25	25	20	20	9	9	7	7	-	-	9	9
CERKVENA GLASBA	20	20	11	11	6	6	2	2	1	1	-	-	-	-
VSP OPERNA ŠOLA	6	6	6	6	-	-	-	-	-	-	-	-	-	-
AKAD. ZA LIKOVNO UMETNOST	295	295	68	68	64	64	51	51	52	52	-	-	60	60
UNIVER. PR. SLIKARSTVO	76	76	17	17	17	17	15	15	14	14	-	-	13	13
UNIVER. PR. KIPARSTVO	32	32	7	7	5	5	7	7	6	6	-	-	7	7
UNIVER. PR. OBLIKOVANJE	166	166	33	33	32	32	29	29	32	32	-	-	40	40
UNIVER. PR. RESTAVR.	21	21	11	11	10	10	-	-	-	-	-	-	-	-
AGRFT	111	111	22	22	17	17	29	29	14	14	-	-	29	29
DRAM. IGRA IN UMET. BES.	57	57	11	11	8	8	16	16	8	8	-	-	14	14
REŽIJA	29	29	4	4	4	4	10	10	2	2	-	-	9	9
GLEDAL. RADIJSKA SMER	12	12	2	2	2	2	6	6	-	-	-	-	2	2
FILM. TELEVIZIJSKA SM.	17	17	2	2	2	2	4	4	2	2	-	-	7	7
DRAMATURGIJA	25	25	7	7	5	5	3	3	4	4	-	-	6	6

3.3 Študentje (brez absolventov) po univerzah in samostojnih visokošolskih zavodih ter letniku in spolu, Slovenija, 1997/98

Univerza Samostojni visokošolski zavod	Študentje po letnikih											
	skupaj	ženske	1.		2.		3.		4.		5. in 6.	
			vsi	ženske	vsi	ženske	vsi	ženske	vsi	ženske	vsi	ženske
SKUPAJ	**55845**	**31126**	**22509**	**12317**	**13364**	**7426**	**12204**	**6790**	**6785**	**4181**	**983**	**412**
UNIVERZA V LJUBLJANI	38604	21795	15427	8453	9018	5075	8365	4817	4898	3040	896	410
VISOKE ŠOLE	5235	3663	2417	1671	1234	841	1343	957	241	194	-	-
VISOKA ŠOLA ZA SOCIALNO DELO	637	574	244	224	115	102	90	84	188	164	-	-
VISOKA UPRAVNA ŠOLA	2706	1803	1531	1003	680	459	495	341	-	-	-	-
VISOKA POLICIJSKO VARNOSTNA ŠOLA	390	57	151	30	117	15	122	12	-	-	-	-
VISOKA ŠOLA ZA ZDRAVSTVO	1502	1229	491	414	322	265	636	520	53	30	-	-
FAKULTETE	32690	17747	12801	6663	7609	4131	6859	3763	4525	2780	896	410
FILOZOFSKA FAKULTETA	4536	3586	1736	1335	1081	838	917	757	802	656	-	-
EKONOMSKA FAKULTETA	6498	3919	2966	1713	1381	839	1379	879	772	488	-	-
PRAVNA FAKULTETA	1642	1072	713	445	331	233	324	216	274	178	-	-
FAKULTETA ZA DRUŽBENE VEDE	2585	1762	872	574	708	489	591	410	414	289	-	-
FAKULTETA ZA ŠPORT	636	215	247	89	142	42	111	29	136	55	-	-
PEDAGOŠKA FAKULTETA LJ.	2196	1991	619	550	505	460	606	565	466	416	-	-
TEOLOŠKA FAKULTETA	416	196	133	69	72	29	55	25	91	50	65	23
FAKULTETA ZA STROJNIŠTVO	1640	42	500	17	235	2	786	17	119	6	-	-
FAKULTETA ZA ELEKTROTEHNIKO	1423	33	540	13	282	2	288	7	166	7	147	4
FAKULTETA ZA ARHITEKTURO	711	373	172	95	133	58	149	84	136	81	121	55
FAKULTETA ZA GRADB. IN GEODEZIJO	1070	275	576	145	254	67	174	48	66	15	-	-
FAKULTETA ZA KEMIJO IN KEM. TEHN.	862	396	422	186	228	106	135	66	77	38	-	-
FAKULTETA ZA MATEMATIKO IN FIZIKO	564	199	298	117	114	38	79	24	73	20	-	-
NARAVOSLOVNOTEHNIŠKA FAKULTETA	1053	656	538	358	283	175	131	64	101	59	-	-
ODD. ZA TEKSTILSTVO	696	523	407	303	200	141	53	46	36	33	-	-
ODD. ZA MATERIALE IN METALURG.	148	54	65	33	33	12	25	4	25	5	-	-
ODD. ZA GEOTEHN. IN RUDARSTVO	108	22	48	10	16	2	24	4	20	6	-	-
ODD. ZA GEOLOGIJO	101	57	18	12	34	20	29	10	20	15	-	-
FAK. ZA RAČUNAL. IN INFORMATIKO	923	62	436	36	229	12	114	7	68	3	76	4
FAKULTETA ZA POMORSTVO IN PROMET	1463	432	574	165	431	117	280	90	178	60	-	-
BIOTEHNIŠKA FAKULTETA	2262	1050	951	408	688	280	342	198	281	164	-	-
ODD. ZA AGRONOMIJO	422	235	221	118	104	52	58	40	39	25	-	-
ODD. ZA ŽIVILSTVO	232	156	80	46	53	40	42	27	57	43	-	-
ODD. ZA GOZDARSTVO	382	49	124	24	208	11	27	8	23	6	-	-
ODD. ZA BIOLOGIJO	310	221	88	62	73	53	93	61	56	45	-	-
ODD. ZA LESARSTVO	360	40	209	22	76	9	38	6	37	3	-	-
ODD. ZA ZOOTEHNIKO	277	147	125	63	101	59	17	9	34	16	-	-
MIKROBIOLOGIJA	183	134	68	48	42	31	38	29	35	26	-	-
ODD. ZA KRAJINSKO ARHITEKTURO	96	68	36	25	31	25	29	18	-	-	-	-
VETERINARSKA FAKULTETA	301	189	67	49	64	41	69	43	52	33	49	23
MEDICINSKA FAKULTETA	1215	767	231	142	263	170	197	129	175	103	349	223
FAKULTETA ZA FARMACIJO	694	532	210	157	185	133	132	105	78	59	89	78
UMETNIŠKE AKADEMIJE	679	385	209	119	175	103	163	97	132	66	-	-
AKADEMIJA ZA GLASBO	362	203	119	66	94	54	83	53	66	30	-	-
AKAD. ZA LIKOVNO UMETNOST	235	144	68	42	64	41	51	30	52	31	-	-
AGRFT	82	38	22	11	17	8	29	14	14	5	-	-
UNIVERZA V MARIBORU	16071	8689	6560	3564	3996	2154	3541	1828	1887	1141	87	2

3.3 Študentje (brez absolventov) po univerzah in samostojnih visokošolskih zavodih ter letniku in spolu, Slovenija, 1997/98 (nadaljevanje)

Univerza Samostojni visokošolski zavod	Študentje po letnikih											
	skupaj	ženske	1.		2.		3.		4.		5. in 6.	
			vsi	ženske	vsi	ženske	vsi	ženske	vsi	ženske	vsi	ženske
VISOKE ŠOLE	280	259	109	102	87	77	84	80	-	-	-	-
VISOKA ZDRAVSTVENA ŠOLA	280	259	109	102	87	77	84	80	-	-	-	-
FAKULTETE	15791	8430	6451	3462	3909	2077	3457	1748	1887	1141	87	2
PEDAGOŠKA FAKULTETA MARIBOR	3014	2481	1094	879	771	623	661	562	488	417	-	-
EKONOMSKO - POSLOVNA FAKULTETA	4327	2773	2115	1337	1015	633	610	422	587	381	-	-
FAKULTETA ZA ORGANIZAC. VEDE	3073	1325	1152	505	912	379	754	337	255	104	-	-
PRAVNA FAKULTETA MARIBOR	1087	737	364	250	334	219	205	140	184	128	-	-
FAK. ZA ELEKTROTEHNIKO, RAČ. IN INF.	1370	84	537	57	301	8	367	11	78	6	87	2
FAKULTETA ZA GRADBENIŠTVO	940	235	472	109	147	49	280	61	41	16	-	-
FAKULTETA ZA KEMIJO IN KEM. TEHN.	292	197	127	99	54	28	90	55	21	15	-	-
FAKULTETA ZA STROJNIŠTVO	1238	403	389	157	313	101	411	120	125	25	-	-
FAKULTETA ZA KMETIJSTVO	450	195	201	69	62	37	79	40	108	49	-	-
SAMOSTOJNI VISOKOŠOLSKI ZAVODI	1170	642	522	300	350	197	298	145	-	-	-	-
VISOKA ŠOLA ZA HOTELIRSTVO IN TURIZEM	446	316	218	146	134	99	94	71	-	-	-	-
VISOKA ŠOLA ZA MANAGEMENT	479	243	182	108	105	65	192	70	-	-	-	-
VISOKA STROK. ŠOLA ZA PODJETNIŠTVO	245	83	122	46	111	33	12	4	-	-	-	-

3.4 Redni študentje (brez absolventov) po univerzah in samostojnih visokošolskih zavodih ter letniku in spolu, Slovenija, 1997/98

Univerza Samostojni visokošolski zavod	Študentje po letnikih											
	skupaj	ženske	1.		2.		3.		4.		5. in 6.	
			vsi	ženske	vsi	ženske	vsi	ženske	vsi	ženske	vsi	ženske
SKUPAJ	**40304**	**22883**	**15220**	**8301**	**10226**	**5904**	**8474**	**4997**	**5403**	**3269**	**981**	**412**
UNIVERZA V LJUBLJANI	29785	17013	10844	5911	7416	4296	6488	3891	4142	2505	895	410
VISOKE ŠOLE	2429	1907	832	673	654	492	844	654	99	88	-	-
VISOKA ŠOLA ZA SOCIALNO DELO	426	391	124	119	114	101	90	84	98	87	-	-
VISOKA UPRAVNA ŠOLA	676	545	295	249	160	123	221	173	-	-	-	-
VISOKA POLICIJSKO VARNOSTNA ŠOLA	191	36	66	21	66	11	59	4	-	-	-	-
VISOKA ŠOLA ZA ZDRAVSTVO	1136	935	347	284	314	257	474	393	1	1	-	-
FAKULTETE	26677	14721	9803	5119	6587	3701	5481	3140	3911	2351	895	410
FILOZOFSKA FAKULTETA	4198	3306	1624	1258	1056	818	817	668	701	562	-	-
EKONOMSKA FAKULTETA	4006	2444	1293	783	1116	682	1023	633	574	346	-	-
PRAVNA FAKULTETA	1148	782	372	253	260	186	275	190	241	153	-	-
FAKULTETA ZA DRUŽBENE VEDE	2099	1467	598	402	602	425	519	367	380	273	-	-
FAKULTETA ZA ŠPORT	608	203	219	77	142	42	111	29	136	55	-	-
PEDAGOŠKA FAKULTETA LJ.	1772	1590	559	492	438	398	437	404	338	296	-	-
TEOLOŠKA FAKULTETA	399	189	121	65	69	27	54	24	91	50	64	23
FAKULTETA ZA STROJNIŠTVO	1192	31	499	17	234	2	340	6	119	6	-	-
FAKULTETA ZA ELEKTROTEHNIKO	1423	33	540	13	282	2	288	7	166	7	147	4
FAKULTETA ZA ARHITEKTURO	706	371	168	94	132	57	149	84	136	81	121	55
FAKULTETA ZA GRADB.IN GEODEZIJO	956	261	508	137	208	61	174	48	66	15	-	-
FAKULTETA ZA KEMIJO IN KEM. TEHNOL.	844	392	411	185	227	106	129	63	77	38	-	-

3.4 Redni študentje (brez absolventov) po univerzah in samostojnih visokošolskih zavodih ter letniku in spolu, Slovenija, 1997/98 (nadaljevanje)

Univerza Samostojni visokošolski zavod	Študentje po letnikih											
	skupaj	ženske	1.		2.		3.		4.		5. in 6.	
			vsi	ženske	vsi	ženske	vsi	ženske	vsi	ženske	vsi	ženske
FAKULTETA ZA MATEMATIKO IN FIZIKO	564	199	298	117	114	38	79	24	73	20	-	-
NARAVOSLOVNOTEHNIŠKA FAKULTETA	966	617	484	335	250	159	131	64	101	59	-	-
ODD. ZA TEKSTILSTVO	611	485	354	281	168	125	53	46	36	33	-	-
ODD. ZA MATERIALE IN METALUR.	148	54	65	33	33	12	25	4	25	5	-	-
ODD. ZA GEOTEHN. IN RUDARSTVO	108	22	48	10	16	2	24	4	20	6	-	-
ODD. ZA GEOLOGIJO	99	56	17	11	33	20	29	10	20	15	-	-
FAK. ZA RAČUNAL. IN INFORMATIKO	923	62	436	36	229	12	114	7	68	3	76	4
FAKULTETA ZA POMORSTVO IN PROMET	656	254	278	108	205	66	101	47	72	33	-	-
BIOTEHNIŠKA FAKULTETA	2007	1032	887	399	511	276	342	198	267	159	-	-
ODD. ZA AGRONOMIJO	422	235	221	118	104	52	58	40	39	25	-	-
ODD. ZA IVILSTVO	232	156	80	46	53	40	42	27	57	43	-	-
ODD. ZA GOZDARSTVO	196	44	95	20	51	10	27	8	23	6	-	-
ODD. ZA BIOLOGIJO	310	221	88	62	73	53	93	61	56	45	-	-
ODD. ZA LESARSTVO	305	32	174	17	56	6	38	6	37	3	-	-
ODD. ZA ZOOTEHNIKO	263	142	125	63	101	59	17	9	20	11	-	-
MIKROBIOLOGIJA	183	134	68	48	42	31	38	29	35	26	-	-
ODD. ZA KRAJINSKO ARHITEKTURO	96	68	36	25	31	25	29	18	-	-	-	-
VETERINARSKA FAKULTETA	301	189	67	49	64	41	69	43	52	33	49	23
MEDICINSKA FAKULTETA	1215	767	231	142	263	170	197	129	175	103	349	223
FAKULTETA ZA FARMACIJO	694	532	210	157	185	133	132	105	78	59	89	78
UMETNIŠKE AKADEMIJE	679	385	209	119	175	103	163	97	132	66	-	-
AKADEMIJA ZA GLASBO	362	203	119	66	94	54	83	53	66	30	-	-
AKAD. ZA LIKOVNO UMETNOST	235	144	68	42	64	41	51	30	52	31	-	-
AGRFT	82	38	22	11	17	8	29	14	14	5	-	-
UNIVERZA V MARIBORU	9884	5449	4100	2215	2545	1433	1892	1035	1261	764	86	2
VISOKE ŠOLE	280	259	109	102	87	77	84	80	-	-	-	-
VISOKA ZDRAVSTVENA ŠOLA	280	259	109	102	87	77	84	80	-	-	-	-
FAKULTETE	9604	5190	3991	2113	2458	1356	1808	955	1261	764	86	2
PEDAGOŠKA FAKULTETA MARIBOR	2254	1837	808	655	614	487	447	371	385	324	-	-
EKONOMSKO - POSLOVNA FAKULTETA	2016	1301	937	603	526	327	270	177	283	194	-	-
FAKULTETA ZA ORGANIZAC. VEDE	998	510	428	224	213	125	207	95	150	66	-	-
PRAVNA FAKULTETA MARIBOR	814	555	217	154	309	204	152	102	136	95	-	-
FAK. ZA ELEKTROTEHNIKO, RAČ. IN INF.	1120	78	497	57	260	8	199	5	78	6	86	2
FAKULTETA ZA GRADBENIŠTVO	734	200	427	102	142	47	125	35	40	16	-	-
FAKULTETA ZA KEMIJO IN KEM. TEHNOL.	215	159	123	97	37	21	34	26	21	15	-	-
FAKULTETA ZA STROJNIŠTVO	1067	380	353	152	295	100	295	104	124	24	-	-
FAKULTETA ZA KMETIJSTVO	386	170	201	69	62	37	79	40	44	24	-	-
SAMOSTOJNI VISOKOŠOLSKI ZAVODI	635	421	276	175	265	175	94	71	-	-	-	-
VISOKA Š. ZA HOTELIRSTVO IN TURIZEM	351	254	123	84	134	99	94	71	-	-	-	-
VISOKA ŠOLA ZA MANAGEMENT	225	149	120	84	105	65	-	-	-	-	-	-
VISOKA STROK. ŠOLA ZA PODJETNIŠTVO	59	18	33	7	26	11	-	-	-	-	-	-

3.5 Redni študentje (brez absolventov) po univerzah in samostojnih visokošolskih zavodih ter letih starosti, Slovenija, 1997/98

Univerza Samostojni visokošolski zavod	Skupaj	Do 19 let	19	20	21	22	23	24	25	26	27	28	29	30-34	35 let in več
SKUPAJ	**40304**	**1459**	**8784**	**9121**	**8001**	**5846**	**3352**	**1712**	**882**	**424**	**188**	**143**	**104**	**186**	**102**
UNIVERZA V LJUBLJANI	29785	1150	6277	6421	5848	4437	2625	1336	738	340	156	119	90	159	89
VISOKE ŠOLE	2429	76	467	535	537	345	173	87	58	32	15	14	16	41	33
VISOKA ŠOLA ZA SOCIALNO DELO	426	14	59	102	118	74	31	9	9	5	1	1	-	1	2
VISOKA UPRAVNA ŠOLA	676	20	144	171	183	93	38	18	9	-	-	-	-	-	-
VISOKA POLICIJSKO VARNOSTNA ŠOLA	191	7	26	21	20	16	14	12	13	7	10	7	7	21	10
VISOKA ŠOLA ZA ZDRAVSTVO	1136	35	238	241	216	162	90	48	27	20	4	6	9	19	21
FAKULTETE	26677	1056	5710	5763	5194	4003	2384	1201	653	289	126	87	66	97	48
FILOZOFSKA FAKULTETA	4198	181	950	879	799	613	398	181	101	30	15	16	10	12	13
EKONOMSKA FAKULTETA	4006	161	798	941	992	676	291	84	40	16	5	1	-	1	-
PRAVNA FAKULTETA	1148	59	286	233	246	166	81	45	14	9	2	6	-	1	-
FAKULTETA ZA DRUŽBENE VEDE	2099	75	425	430	453	366	177	80	51	17	10	4	5	3	3
FAKULTETA ZA ŠPORT	608	18	116	99	94	113	72	46	19	13	9	3	4	1	1
PEDAGOŠKA FAKULTETA LJ.	1772	62	372	410	395	284	145	51	23	7	5	5	4	3	6
TEOLOŠKA FAKULTETA	399	5	26	50	40	53	61	45	39	28	11	12	4	17	8
FAKULTETA ZA STROJNIŠTVO	1192	44	253	261	236	185	100	49	29	15	2	4	5	8	1
FAKULTETA ZA ELEKTROTEHNIKO	1423	53	312	310	239	227	162	67	21	10	7	-	8	7	-
FAKULTETA ZA ARHITEKTURO	706	17	79	87	110	117	111	84	44	21	13	5	4	10	4
FAKULTETA ZA GRADB. IN GEODEZIJO	956	64	272	206	163	126	72	30	13	4	3	1	2	-	-
FAKULTETA ZA KEMIJO IN KEM. TEHNOL.	844	27	180	209	173	120	55	32	26	6	3	2	2	7	2
FAKULTETA ZA MATEMATIKO IN FIZIKO	564	42	165	127	87	67	40	16	5	3	3	1	5	3	-
NARAVOSLOVNOTEHNIŠKA FAKULTETA	966	36	194	236	164	112	71	47	48	25	14	9	3	5	2
ODD. ZA TEKSTILSTVO	611	28	138	170	116	69	30	29	14	7	2	3	1	3	1
ODD. ZA MATERIALE IN METALURGIJO	148	2	17	26	24	13	18	12	20	4	7	3	1	-	1
ODD. ZA GEOTEHN. IN RUDARSTVO	108	3	26	16	10	10	3	4	12	13	5	3	1	2	-
ODD. ZA GEOLOGIJO	99	3	13	24	14	20	20	2	2	1	-	-	-	-	-
FAK. ZA RAČUNAL. IN INFORMATIKO	923	43	251	236	136	101	75	49	19	7	2	2	2	-	-
FAKULTETA ZA POMORSTVO IN PROMET	656	25	145	174	124	92	56	23	11	2	2	1	1	-	-
BIOTEHNIŠKA FAKULTETA	2007	59	490	481	385	273	147	69	50	30	9	5	1	3	5
ODD. ZA AGRONOMIJO	422	11	82	116	88	60	33	9	12	6	4	-	-	-	1
ODD. ZA ŽIVILSTVO	232	5	49	52	36	45	21	12	6	2	-	2	-	-	2
ODD. ZA GOZDARSTVO	196	5	56	52	36	25	10	6	1	4	1	-	-	-	-
ODD. ZA BIOLOGIJO	310	15	81	59	71	42	25	8	2	3	-	-	1	2	1
ODD. ZA LESARSTVO	305	9	73	70	56	38	20	14	14	5	3	1	-	1	1
ODD. ZA ZOOTEHNIKO	263	1	69	65	43	23	24	13	14	10	-	1	-	-	-
MIKROBIOLOGIJA	183	8	56	39	39	31	6	3	-	-	-	1	-	-	-
ODD. ZA KRAJINSKO ARHITEKTURO	96	5	24	28	16	9	8	4	1	-	1	-	-	-	-
VETERINARSKA FAKULTETA	301	10	53	65	53	47	42	16	7	1	2	2	1	2	-
MEDICINSKA FAKULTETA	1215	36	193	179	189	161	159	156	74	36	7	7	5	10	3
FAKULTETA ZA FARMACIJO	694	39	150	150	116	104	69	31	19	9	2	1	-	4	-
UMETNIŠKE AKADEMIJE	679	18	100	123	117	89	68	48	27	19	15	18	8	21	8
AKADEMIJA ZA GLASBO	362	14	64	67	66	42	29	16	10	9	7	11	5	18	4
AKAD. ZA LIKOVNO UMETNOST	235	4	28	39	39	36	27	21	10	9	7	5	3	3	4
AGRFT	82	-	8	17	12	11	12	11	7	1	1	2	-	-	-
UNIVERZA V MARIBORU	9884	284	2340	2474	2017	1377	708	363	138	79	30	23	14	25	12
VISOKE ŠOLE	280	6	76	77	76	21	3	7	3	2	-	2	1	2	4
VISOKA ZDRAVSTVENA ŠOLA	280	6	76	77	76	21	3	7	3	2	-	2	1	2	4
FAKULTETE	9604	278	2264	2397	1941	1356	705	356	135	77	30	21	13	23	8
PEDAGOŠKA FAKULTETA MARIBOR	2254	66	510	501	447	370	182	94	29	21	7	8	5	12	2
EKONOMSKO - POSLOVNA FAKULTETA	2016	72	567	556	388	257	107	49	14	6	-	-	-	-	-
FAKULTETA ZA ORGANIZAC. VEDE	998	20	196	283	172	116	97	58	23	11	6	5	4	3	4
PRAVNA FAKULTETA MARIBOR	814	22	167	177	170	129	73	36	14	15	6	2	1	2	-
FAK. ZA ELEKTROTEHNIKO, RAČ. IN INF.	1120	33	283	276	206	146	97	37	22	11	2	-	2	3	2
FAKULTETA ZA GRADBENIŠTVO	734	23	237	180	153	71	44	16	6	3	-	1	-	-	-
FAKULTETA ZA KEMIJO IN KEM. TEHNOL.	215	10	61	54	45	29	8	4	1	1	1	-	1	-	-
FAKULTETA ZA STROJNIŠTVO	1067	21	158	273	269	194	78	40	17	5	5	4	-	3	-
FAKULTETA ZA KMETIJSTVO	386	11	85	97	91	44	19	22	9	4	3	1	-	-	-
SAMOSTOJNI VISOKOŠOLSKI ZAVODI	635	25	167	226	136	32	19	13	6	5	2	1	-	2	1
VISOKA ŠOLA ZA HOTELIRSTVO IN TURIZEM	351	18	85	101	102	20	12	9	2	1	-	-	-	1	-
VISOKA ŠOLA ZA MANAGEMENT	225	5	70	108	29	4	4	-	1	1	1	-	-	1	1
VISOKA STROK. ŠOLA ZA PODJETNIŠTVO	59	2	12	17	5	8	3	4	3	3	1	1	-	-	-

3.6 Študentje izrednega študija (brez absolventov) po univerzah in samostojnih visokošolskih zavodih ter letih starosti, Slovenija, 1997/98

Univerza Samostojni visokošolski zavod	Skupaj	Do 19 let	19	20	21	22	23	24	25	26	27	28	29	30-34	35 let in več
SKUPAJ	**15541**	**197**	**1437**	**1278**	**1187**	**1058**	**943**	**865**	**829**	**731**	**592**	**642**	**553**	**2281**	**2948**
UNIVERZA V LJUBLJANI	8819	150	967	875	786	624	552	459	426	415	287	301	273	1206	1498
VISOKE ŠOLE	2806	21	150	168	231	201	210	181	136	146	112	112	104	488	546
VISOKA ŠOLA ZA SOCIALNO DELO	211	1	17	13	26	17	9	6	7	8	6	7	8	26	60
VISOKA UPRAVNA ŠOLA	2030	18	109	140	190	162	179	154	103	113	78	80	68	300	336
VISOKA POLICIJSKO VARNOSTNA ŠOLA	199	1	16	2	11	13	12	10	11	10	10	5	14	44	40
VISOKA ŠOLA ZA ZDRAVSTVO	366	1	8	13	4	9	10	11	15	15	18	20	14	118	110
FAKULTETE	6013	129	817	707	555	423	342	278	290	269	175	189	169	718	952
FILOZOFSKA FAKULTETA	338	3	29	24	33	17	11	14	11	14	8	11	6	45	112
EKONOMSKA FAKULTETA	2492	69	449	445	316	222	150	128	121	98	50	52	43	160	189
PRAVNA FAKULTETA	494	33	184	94	53	28	25	14	14	11	7	1	2	14	14
FAKULTETA ZA DRUŽBENE VEDE	486	13	110	80	50	40	36	19	15	13	10	12	9	24	55
FAKULTETA ZA ŠPORT	28	3	14	3	2	1	1	1	1	-	1	1	-	-	-
PEDAGOŠKA FAKULTETA LJ.	424	-	-	10	14	24	23	22	18	14	18	15	14	118	134
TEOLOŠKA FAKULTETA	17	-	-	-	1	-	3	-	2	2	-	3	-	2	4
FAKULTETA ZA STROJNIŠTVO	448	-	-	-	-	5	5	12	37	38	32	37	40	95	147
FAKULTETA ZA ARHITEKTURO	5	1	1	-	1	-	-	-	-	1	-	-	-	1	-
FAKULTETA ZA GRADB. IN GEODEZIJO	114	-	4	4	9	10	9	9	9	4	2	2	2	17	33
FAKULTETA ZA KEMIJO IN KEM. TEHNOL.	18	-	-	-	-	2	1	1	2	1	2	-	1	6	2
NARAVOSLOVNOTEHNIŠKA FAKULTETA	87	1	6	11	12	7	8	6	9	10	2	2	2	5	6
ODD. ZA TEKSTILSTVO	85	1	6	11	12	7	7	6	9	10	2	2	2	5	5
ODD. ZA GEOLOGIJO	2	-	-	-	-	-	1	-	-	-	-	-	-	-	1
FAKULTETA ZA POMORSTVO IN PROMET	807	5	19	31	56	54	62	43	42	52	36	42	38	150	177
BIOTEHNIŠKA FAKULTETA	255	1	1	5	8	13	8	9	9	11	7	11	12	81	79
ODD. ZA GOZDARSTVO	186	1	1	4	3	4	2	4	7	7	5	7	10	67	64
ODD. ZA LESARSTVO	55	-	-	1	5	9	6	5	1	4	2	2	2	7	11
ODD. ZA ZOOTEHNIKO	14	-	-	-	-	-	-	-	1	-	-	2	-	7	4
UNIVERZA V MARIBORU	6187	42	447	376	381	409	373	387	382	298	291	325	261	986	1229
FAKULTETE	6187	42	447	376	381	409	373	387	382	298	291	325	261	986	1229
PEDAGOŠKA FAKULTETA MARIBOR	760	2	27	32	47	58	40	47	33	28	26	31	34	130	225
EKONOMSKO - POSLOVNA FAKULTETA	2311	33	279	208	196	216	174	170	150	109	97	108	73	258	240
FAKULTETA ZA ORGANIZAC. VEDE	2075	2	59	119	119	99	123	130	142	123	106	131	86	378	458
PRAVNA FAKULTETA MARIBOR	273	4	70	15	9	21	14	15	14	5	9	7	11	32	47
FAK. ZA ELEKTROTEHNIKO, RAČ. IN INF.	250	-	3	-	3	3	4	13	21	13	19	26	26	62	57
FAKULTETA ZA GRADBENIŠTVO	206	1	8	2	2	7	4	4	8	2	6	2	4	44	112
FAKULTETA ZA KEMIJO IN KEM. TEHNOL.	77	-	-	-	2	4	5	2	1	9	9	8	4	19	14
FAKULTETA ZA STROJNIŠTVO	171	-	1	-	3	1	9	6	9	9	14	7	10	44	58
FAKULTETA ZA KMETIJSTVO	64	-	-	-	-	-	-	-	4	-	5	5	13	19	18
SAMOSTOJNI VISOKOŠOLSKI ZAVODI	535	5	23	27	20	25	18	19	21	18	14	16	19	89	221
VISOKA ŠOLA ZA HOTELIRSTVO IN TURIZEM	95	3	11	18	13	10	8	4	3	2	1	2	3	8	9
VISOKA ŠOLA ZA MANAGEMENT	254	2	9	4	3	5	3	8	9	3	5	5	5	45	148
VISOKA STROK. ŠOLA ZA PODJETNIŠTVO	186	-	3	5	4	10	7	7	9	13	8	9	11	36	64

3.7 Absolventi po univerzah in samostojnih visokošolskih zavodih ter letih starosti, Slovenija, 1997/98

Univerza Samostojni visokošolski zavod	Skupaj	Do 19 let	19	20	21	22	23	24	25	26	27	28	29	30-34	35 let in več
SKUPAJ	**8833**	**-**	**-**	**-**	**75**	**492**	**1222**	**2459**	**1928**	**1022**	**588**	**277**	**147**	**95**	**528**
UNIVERZA V LJUBLJANI	5969	-	-	-	36	248	724	1751	1433	771	441	211	101	51	202
VISOKE ŠOLE	170	-	-	-	-	3	25	57	36	17	10	11	5	-	6
VISOKA ŠOLA ZA SOCIALNO DELO	117	-	-	-	-	-	10	44	24	14	9	8	3	-	5
VISOKA UPRAVNA ŠOLA	25	-	-	-	-	3	12	7	3	-	-	-	-	-	-
VISOKA ŠOLA ZA ZDRAVSTVO	28	-	-	-	-	-	3	6	9	3	1	3	2	-	1
FAKULTETE	5677	-	-	-	36	243	695	1654	1365	734	423	194	93	50	190
FILOZOFSKA FAKULTETA	860	-	-	-	-	-	78	285	243	103	46	24	10	3	68
EKONOMSKA FAKULTETA	607	-	-	-	-	4	121	288	125	43	19	4	1	2	-
PRAVNA FAKULTETA	277	-	-	-	-	-	36	107	53	34	18	4	5	5	15
FAKULTETA ZA DRUŽBENE VEDE	496	-	-	-	-	-	37	149	157	65	33	17	6	2	30
FAKULTETA ZA ŠPORT	120	-	-	-	-	-	3	21	42	21	14	7	2	-	10
PEDAGOŠKA FAKULTETA LJ.	320	-	-	-	-	-	58	135	75	26	8	7	6	1	4
TEOLOŠKA FAKULTETA	36	-	-	-	-	-	-	2	8	7	5	5	3	2	4
FAKULTETA ZA STROJNIŠTVO	356	-	-	-	-	10	42	88	80	61	52	11	5	4	3
FAKULTETA ZA ELEKTROTEHNIKO	283	-	-	-	-	3	58	141	55	8	9	4	-	3	2
FAKULTETA ZA ARHITEKTURO	129	-	-	-	-	-	-	4	19	47	30	15	5	3	6
FAKULTETA ZA GRADB. IN GEODEZIJO	157	-	-	-	-	1	16	32	39	35	22	7	4	-	1
FAKULTETA ZA KEMIJO IN KEM. TEHNOL.	321	-	-	-	2	29	40	78	69	47	33	11	6	3	3
FAKULTETA ZA MATEMATIKO IN FIZIKO	93	-	-	-	2	3	19	21	32	10	2	2	1	1	-
NARAVOSLOVNOTEHNIŠKA FAKULTETA	179	-	-	-	6	19	30	38	30	17	15	10	7	3	4
ODD. ZA TEKSTILSTVO	100	-	-	-	6	16	23	20	17	6	6	3	1	1	1
ODD. ZA MATERIALE IN METALURGIJO	34	-	-	-	-	3	6	9	3	5	5	3	-	-	-
ODD. ZA GEOTEHN. IN RUDARSTVO	21	-	-	-	-	-	1	3	1	2	2	1	6	2	3
ODD. ZA GEOLOGIJO	24	-	-	-	-	-	-	6	9	4	2	3	-	-	-
FAK. ZA RAČUNAL. IN INFORMATIKO	126	-	-	-	-	11	20	30	44	9	3	5	2	1	1
FAKULTETA ZA POMORSTVO IN PROMET	231	-	-	-	15	64	49	40	31	15	6	3	3	2	3
BIOTEHNIŠKA FAKULTETA	713	-	-	-	11	98	85	176	168	75	35	21	11	5	28
ODD. ZA AGRONOMIJO	187	-	-	-	6	37	19	36	30	12	7	5	8	3	24
ODD. ZA ŽIVILSTVO	96	-	-	-	-	-	3	26	36	19	8	2	1	-	1
ODD. ZA GOZDARSTVO	70	-	-	-	-	11	10	20	15	8	4	1	-	-	1
ODD. ZA BIOLOGIJO	104	-	-	-	-	-	5	30	41	15	6	7	-	-	-
ODD. ZA LESARSTVO	143	-	-	-	1	33	27	27	29	11	9	3	1	1	1
ODD. ZA ZOOTEHNIKO	74	-	-	-	4	17	9	16	16	6	1	2	1	1	1
MIKROBIOLOGIJA	30	-	-	-	-	-	9	17	1	2	-	1	-	-	-
ODD. ZA KRAJINSKO ARHITEKTURO	9	-	-	-	-	-	3	4	-	2	-	-	-	-	-
VETERINARSKA FAKULTETA	65	-	-	-	-	-	-	8	36	10	3	6	1	-	1
MEDICINSKA FAKULTETA	222	-	-	-	-	-	-	-	27	81	58	28	13	9	6
FAKULTETA ZA FARMACIJO	86	-	-	-	-	1	3	11	32	20	12	3	2	1	1
UMETNIŠKE AKADEMIJE	122	-	-	-	-	2	4	40	32	20	8	6	3	1	6
AKADEMIJA ZA GLASBO	33	-	-	-	-	2	2	18	6	2	1	-	1	-	1
AKAD. ZA LIKOVNO UMETNOST	60	-	-	-	-	-	2	15	16	12	7	4	1	1	2
AGRFT	29	-	-	-	-	-	-	7	10	6	-	2	1	-	3
UNIVERZA V MARIBORU	2864	-	-	-	39	244	498	708	495	251	147	66	46	44	326
VISOKE ŠOLE	109	-	-	-	-	7	59	26	2	7	2	1	1	2	2
VISOKA ZDRAVSTVENA ŠOLA	109	-	-	-	-	7	59	26	2	7	2	1	1	2	2
FAKULTETE	2755	-	-	-	39	237	439	682	493	244	145	65	45	42	324
PEDAGOŠKA FAKULTETA MARIBOR	790	-	-	-	6	28	62	183	184	77	40	16	9	17	168
EKONOMSKO - POSLOVNA FAKULTETA	437	-	-	-	18	94	93	149	56	16	9	1	1	-	-
FAKULTETA ZA ORGANIZAC. VEDE	795	-	-	-	15	98	111	99	94	77	66	33	29	20	153
PRAVNA FAKULTETA MARIBOR	193	-	-	-	-	-	16	67	55	31	12	7	-	3	2
FAK. ZA ELEKTROTEHNIKO, RAČ. IN INF.	56	-	-	-	-	2	16	17	8	9	1	1	2	-	-
FAKULTETA ZA GRADBENIŠTVO	82	-	-	-	-	-	16	36	21	3	4	1	1	-	-
FAKULTETA ZA KEMIJO IN KEM. TEHNOL.	22	-	-	-	-	-	3	11	5	3	-	-	-	-	-
FAKULTETA ZA STROJNIŠTVO	306	-	-	-	-	15	96	95	56	22	12	5	3	1	1
FAKULTETA ZA KMETIJSTVO	74	-	-	-	-	-	26	25	14	6	1	1	-	1	-

3.8 Redni študentje, vpisani v prvi letnik študija, po predhodni izobrazbi, Slovenija, 1997/98

Univerza Samostojni visokošolski zavod	Šolsko leto dokončane šole	Skupaj študentje	Predhodna šolska izobrazba							
			skupaj (prvič vpis.)	srednješolski programi pred letom 1985				srednješolski programi po letu 1985		
				gimnazijski	vzgojiteljski	teh. in drugi strok.	umetniški	agrožizilski	gozdarski	usnjarski
SKUPAJ										
	SKUPAJ	**15220**	**12947**	**-**	**-**	**26**	**-**	**349**	**18**	**25**
	1996/97	**10748**	**10746**	**-**	**-**	**20**	**-**	**291**	**5**	**24**
	1995/96	**2832**	**979**	**-**	**-**	**4**	**-**	**25**	**3**	**-**
	1994/95	**1640**	**1222**	**-**	**-**	**2**	**-**	**33**	**10**	**1**
	IN PREJ									
UNIVERZA V LJUBLJANI										
	SKUPAJ	10844	9232	-	-	23	-	209	18	24
	1996/97	7592	7590	-	-	19	-	170	5	23
	1995/96	1942	664	-	-	2	-	16	3	-
	1994/95	1310	978	-	-	2	-	23	10	1
	IN PREJ									
VISOKE ŠOLE										
	SKUPAJ	832	757	-	-	10	-	33	-	7
	1996/97	640	640	-	-	9	-	28	-	7
	1995/96	109	47	-	-	-	-	3	-	-
	1994/95	83	70	-	-	1	-	2	-	-
	IN PREJ									
VISOKA ŠOLA ZA SOCIALNO DELO										
	SKUPAJ	124	120	-	-	2	-	6	-	2
	1996/97	105	105	-	-	2	-	6	-	2
	1995/96	10	6	-	-	-	-	-	-	-
	1994/95	9	9	-	-	-	-	-	-	-
	IN PREJ									
VISOKA UPRAVNA ŠOLA										
	SKUPAJ	295	244	-	-	2	-	7	-	4
	1996/97	216	216	-	-	2	-	6	-	4
	1995/96	60	16	-	-	-	-	-	-	-
	1994/95	19	12	-	-	-	-	1	-	-
	IN PREJ									
VISOKA POLICIJSKO VARNOSTNA ŠOLA										
	SKUPAJ	66	66	-	-	1	-	-	-	-
	1996/97	33	33	-	-	-	-	-	-	-
	1995/96	1	1	-	-	-	-	-	-	-
	1994/95	32	32	-	-	1	-	-	-	
	IN PREJ									
VISOKA ŠOLA ZA ZDRAVSTVO										
	SKUPAJ	347	327	-	-	5	-	20	-	1
	1996/97	286	286	-	-	5	-	16	-	1
	1995/96	38	24	-	-	-	-	3	-	-
	1994/95	23	17	-	-	-	-	1	-	-
	IN PREJ									
FAKULTETE										
	SKUPAJ	9803	8272	-	-	12	-	176	18	16
	1996/97	6829	6827	-	-	10	-	142	5	16
	1995/96	1807	593	-	-	2	-	13	3	-
	1994/95	1167	852	-	-	-	-	21	10	-
	IN PREJ									
FILOZOFSKA FAKULTETA										
	SKUPAJ	1624	1264	-	-	1	-	3	3	-
	1996/97	1051	1049	-	-	1	-	2	-	-
	1995/96	325	67	-	-	-	-	1	2	-
	1994/95	248	148	-	-	-	-	-	1	-
	IN PREJ									

3.8 Redni študentje, vpisani v prvi letnik študija, po predhodni izobrazbi, Slovenija, 1997/98 (nadaljevanje)

Univerza Samostojni visokošolski zavod	Šolsko leto dokončane šole	Skupaj študentje	Predhodna šolska izobrazba							
			skupaj (prvič vpis.)	srednješolski programi pred letom 1985				srednješolski programi po letu 1985		
				gimnazijski	vzgojiteljski	teh. in drugi strok.	umetniški	agroživilski	gozdarski	usnjarski
EKONOMSKA FAKULTETA										
	SKUPAJ	1293	1051	-	-	2	-	1	-	-
	1996/97	956	956	-	-	2	-	-	-	-
	1995/96	272	40	-	-	-	-	-	-	-
	1994/95 IN PREJ	65	55	-	-	-	-	1	-	-
PRAVNA FAKULTETA										
	SKUPAJ	372	327	-	-	-	-	-	-	-
	1996/97	305	305	-	-	-	-	-	-	-
	1995/96	45	3	-	-	-	-	-	-	-
	1994/95 IN PREJ	22	19	-	-	-	-	-	-	-
FAKULTETA ZA DRUŽBENE VEDE										
	SKUPAJ	598	532	-	-	-	-	3	-	-
	1996/97	458	458	-	-	-	-	1	-	-
	1995/96	65	31	-	-	-	-	-	-	-
	1994/95 IN PREJ	75	43	-	-	-	-	2	-	-
FAKULTETA ZA ŠPORT										
	SKUPAJ	219	169	-	-	-	-	1	-	-
	1996/97	123	123	-	-	-	-	1	-	-
	1995/96	51	22	-	-	-	-	-	-	-
	1994/95 IN PREJ	45	24	-	-	-	-	-	-	-
PEDAGOŠKA FAKULTETA LJ.										
	SKUPAJ	559	515	-	-	-	-	4	-	-
	1996/97	406	406	-	-	-	-	2	-	-
	1995/96	100	62	-	-	-	-	2	-	-
	1994/95 IN PREJ	53	47	-	-	-	-	-	-	-
TEOLOŠKA FAKULTETA										
	SKUPAJ	121	118	-	-	-	-	3	-	-
	1996/97	28	28	-	-	-	-	2	-	-
	1995/96	18	17	-	-	-	-	-	-	-
	1994/95 IN PREJ	75	73	-	-	-	-	1	-	-
FAKULTETA ZA STROJNIŠTVO										
	SKUPAJ	499	398	-	-	-	-	-	-	-
	1996/97	348	348	-	-	-	-	-	-	-
	1995/96	114	27	-	-	-	-	-	-	-
	1994/95 IN PREJ	37	23	-	-	-	-	-	-	-
FAKULTETA ZA ELEKTROTEHNIKO										
	SKUPAJ	540	483	-	-	-	-	3	-	-
	1996/97	424	424	-	-	-	-	3	-	-
	1995/96	78	29	-	-	-	-	-	-	-
	1994/95 IN PREJ	38	30	-	-	-	-	-	-	-
FAKULTETA ZA ARHITEKTURO										
	SKUPAJ	168	128	-	-	-	-	-	-	-
	1996/97	73	73	-	-	-	-	-	-	-
	1995/96	52	31	-	-	-	-	-	-	-
	1994/95 IN PREJ	43	24	-	-	-	-	-	-	-

3.8 Redni študentje, vpisani v prvi letnik študija, po predhodni izobrazbi, Slovenija, 1997/98 (nadaljevanje)

Univerza Samostojni visokošolski zavod	Šolsko leto dokončane šole	Skupaj študentje	Predhodna šolska izobrazba: skupaj (prvič vpis.)	srednješolski programi pred letom 1985: gimnazijski	vzgojiteljski	teh. in drugi strok.	umetniški	srednješolski programi po letu 1985: agrožilski	gozdarski	usnjarski
FAKULTETA ZA GRADBENIŠTVO IN GEODEZIJO										
	SKUPAJ	508	408	-	-	-	-	5	-	-
	1996/97	375	375	-	-	-	-	4	-	-
	1995/96	91	20	-	-	-	-	-	-	-
	1994/95	42	13	-	-	-	-	1	-	-
	IN PREJ									
FAKULTETA ZA KEMIJO IN KEM. TEHNOLOG.										
	SKUPAJ	411	358	-	-	2	-	8	-	6
	1996/97	256	256	-	-	1	-	5	-	6
	1995/96	78	37	-	-	1	-	2	-	-
	1994/95	77	65	-	-	-	-	1	-	
	IN PREJ									
FAKULTETA ZA MATEMATIKO IN FIZIKO										
	SKUPAJ	298	263	-	-	2	-	5	-	1
	1996/97	220	220	-	-	2	-	5	-	1
	1995/96	45	14	-	-	-	-	-	-	-
	1994/95	33	29	-	-	-	-	-	-	-
	IN PREJ									
NARAVOSLOVNOTEHNIŠKA FAKULTETA										
	SKUPAJ	484	433	-	-	3	-	4	-	7
	1996/97	310	310	-	-	2	-	4	-	7
	1995/96	88	49	-	-	1	-	-	-	-
	1994/95	86	74	-	-	-	-	-	-	-
	IN PREJ									
ODD. ZA TEKSTILSTVO										
	SKUPAJ	354	311	-	-	1	-	3	-	7
	1996/97	231	231	-	-	1	-	3	-	7
	1995/96	66	30	-	-	-	-	-	-	-
	1994/95	57	50	-	-	-	-	-	-	
	IN PREJ									
ODD. ZA MATERIALE IN METALURGIJO										
	SKUPAJ	65	59	-	-	2	-	1	-	-
	1996/97	30	30	-	-	1	-	1	-	-
	1995/96	18	15	-	-	1	-	-	-	-
	1994/95	17	14	-	-	-	-	-	-	
	IN PREJ									
ODD. ZA GEOTEHN. IN RUDARSTVO										
	SKUPAJ	48	46	-	-	-	-	-	-	-
	1996/97	35	35	-	-	-	-	-	-	-
	1995/96	4	4	-	-	-	-	-	-	-
	1994/95	9	7	-	-	-	-	-	-	-
	IN PREJ									
ODD. ZA GEOLOGIJO										
	SKUPAJ	17	17	-	-	-	-	-	-	-
	1996/97	14	14	-	-	-	-	-	-	-
	1994/95	3	3	-	-	-	-	-	-	-
	IN PREJ									
FAKULTETA ZA RAČUNAL. IN INFORMATIKO										
	SKUPAJ	436	377	-	-	-	-	1	-	1
	1996/97	313	313	-	-	-	-	1	-	1
	1995/96	80	34	-	-	-	-	-	-	-
	1994/95	43	30	-	-	-	-	-	-	-
	IN PREJ									

3.8 Redni študentje, vpisani v prvi letnik študija, po predhodni izobrazbi, Slovenija, 1997/98 (nadaljevanje)

Univerza Samostojni visokošolski zavod	Šolsko leto dokončane šole	Skupaj študentje	Predhodna šolska izobrazba							
			skupaj (prvič vpis.)	srednješolski programi pred letom 1985				srednješolski programi po letu 1985		
				gimnazijski	vzgojiteljski	teh. in drugi strok.	umetniški	agrošolski	gozdarski	usnjarski
FAKULTETA ZA POMORSTVO IN PROMET										
	SKUPAJ	278	261	-	-	-	-	8	1	1
	1996/97	215	215	-	-	-	-	7	1	1
	1995/96	46	30	-	-	-	-	-	-	-
	1994/95	17	16	-	-	-	-	1	-	-
	IN PREJ									
BIOTEHNIŠKA FAKULTETA										
	SKUPAJ	887	742	-	-	1	-	121	14	-
	1996/97	557	557	-	-	1	-	100	4	-
	1995/96	184	61	-	-	-	-	7	1	-
	1994/95	146	124	-	-	-	-	14	9	-
	IN PREJ									
ODD. ZA AGRONOMIJO										
	SKUPAJ	221	168	-	-	-	-	55	-	-
	1996/97	113	113	-	-	-	-	48	-	-
	1995/96	68	18	-	-	-	-	3	-	-
	1994/95	40	37	-	-	-	-	4	-	-
	IN PREJ									
ODD. ZA ŽIVILSTVO										
	SKUPAJ	80	65	-	-	-	-	8	-	-
	1996/97	54	54	-	-	-	-	7	-	-
	1995/96	16	5	-	-	-	-	-	-	-
	1994/95	16	6	-	-	-	-	1	-	-
	IN PREJ									
ODD. ZA GOZDARSTVO										
	SKUPAJ	95	85	-	-	-	-	17	12	-
	1996/97	64	64	-	-	-	-	15	3	-
	1995/96	16	10	-	-	-	-	2	1	-
	1994/95	15	11	-	-	-	-	-	8	-
	IN PREJ									
ODD. ZA BIOLOGIJO										
	SKUPAJ	88	80	-	-	-	-	1	-	-
	1996/97	79	79	-	-	-	-	1	-	-
	1995/96	7	-	-	-	-	-	-	-	-
	1994/95	2	1	-	-	-	-	-	-	-
	IN PREJ									
ODD. ZA LESARSTVO										
	SKUPAJ	174	134	-	-	-	-	1	2	-
	1996/97	95	95	-	-	-	-	-	1	-
	1995/96	37	3	-	-	-	-	-	-	-
	1994/95	42	36	-	-	-	-	1	1	-
	IN PREJ									
ODD. ZA ZOOTEHNIKO										
	SKUPAJ	125	118	-	-	1	-	39	-	-
	1996/97	76	76	-	-	1	-	29	-	-
	1995/96	19	15	-	-	-	-	2	-	-
	1994/95	30	27	-	-	-	-	8	-	-
	IN PREJ									
MIKROBIOLOGIJA										
	SKUPAJ	68	57	-	-	-	-	-	-	-
	1996/97	52	52	-	-	-	-	-	-	-
	1995/96	14	4	-	-	-	-	-	-	-
	1994/95	2	1	-	-	-	-	-	-	-
	IN PREJ									

3.8 Redni študentje, vpisani v prvi letnik študija, po predhodni izobrazbi, Slovenija, 1997/98 (nadaljevanje)

Univerza Samostojni visokošolski zavod	Šolsko leto dokončane šole	Skupaj študentje	Predhodna šolska izobrazba							
			skupaj (prvič vpis.)	srednješolski programi pred letom 1985				srednješolski programi po letu 1985		
				gimnazijski	vzgojiteljski	teh. in drugi strok.	umetniški	agrožilvilski	gozdarski	usnjarski
ODD. ZA KRAJINSKO ARHITEKTURO										
	SKUPAJ	36	35	-	-	-	-	-	-	-
	1996/97	24	24	-	-	-	-	-	-	-
	1995/96	7	6	-	-	-	-	-	-	-
	1994/95	5	5	-	-	-	-	-	-	-
	IN PREJ									
VETERINARSKA FAKULTETA										
	SKUPAJ	67	61	-	-	-	-	3	-	-
	1996/97	57	57	-	-	-	-	2	-	-
	1995/96	9	3	-	-	-	-	1	-	-
	1994/95	1	1	-	-	-	-	-	-	-
	IN PREJ									
MEDICINSKA FAKULTETA										
	SKUPAJ	231	201	-	-	-	-	1	-	-
	1996/97	186	186	-	-	-	-	1	-	-
	1995/96	34	8	-	-	-	-	-	-	-
	1994/95	11	7	-	-	-	-	-	-	-
	IN PREJ									
FAKULTETA ZA FARMACIJO										
	SKUPAJ	210	183	-	-	1	-	2	-	-
	1996/97	168	168	-	-	1	-	2	-	-
	1995/96	32	8	-	-	-	-	-	-	-
	1994/95	10	7	-	-	-	-	-	-	-
	IN PREJ									
UMETNIŠKE AKADEMIJE										
	SKUPAJ	209	203	-	-	1	-	-	-	1
	1996/97	123	123	-	-	-	-	-	-	-
	1995/96	26	24	-	-	-	-	-	-	-
	1994/95	60	56	-	-	1	-	-	-	1
	IN PREJ									
AKADEMIJA ZA GLASBO										
	SKUPAJ	119	114	-	-	1	-	-	-	-
	1996/97	80	80	-	-	-	-	-	-	-
	1995/96	7	5	-	-	-	-	-	-	-
	1994/95	32	29	-	-	1	-	-	-	-
	IN PREJ									
AKAD. ZA LIKOVNO UMETNOST										
	SKUPAJ	68	67	-	-	-	-	-	-	1
	1996/97	32	32	-	-	-	-	-	-	-
	1995/96	15	15	-	-	-	-	-	-	-
	1994/95	21	20	-	-	-	-	-	-	1
	IN PREJ									
AGRFT										
	SKUPAJ	22	22	-	-	-	-	-	-	-
	1996/97	11	11	-	-	-	-	-	-	-
	1995/96	4	4	-	-	-	-	-	-	-
	1994/95	7	7	-	-	-	-	-	-	-
	IN PREJ									
UNIVERZA V MARIBORU										
	SKUPAJ	4100	3458	-	-	3	-	139	-	1
	1996/97	2936	2936	-	-	1	-	121	-	1
	1995/96	855	295	-	-	2	-	9	-	-
	1994/95	309	227	-	-	-	-	9	-	-
	IN PREJ									

3.8 Redni študentje, vpisani v prvi letnik študija, po predhodni izobrazbi, Slovenija, 1997/98 (nadaljevanje)

Univerza Samostojni visokošolski zavod	Šolsko leto dokončane šole	Skupaj študentje	Predhodna šolska izobrazba: skupaj (prvič vpis.)	srednješolski programi pred letom 1985: gimnazijski	vzgojiteljski	teh. in drugi strok.	umetniški	srednješolski programi po letu 1985: agrozivilski	gozdarski	usnjarski
VISOKE ŠOLE										
	SKUPAJ	109	95	-	-	-	-	-	-	-
	1996/97	85	85	-	-	-	-	-	-	-
	1995/96	16	3	-	-	-	-	-	-	-
	1994/95	8	7	-	-	-	-	-	-	-
	IN PREJ									
VISOKA ZDRAVSTVENA ŠOLA										
	SKUPAJ	109	95	-	-	-	-	-	-	-
	1996/97	85	85	-	-	-	-	-	-	-
	1995/96	16	3	-	-	-	-	-	-	-
	1994/95	8	7	-	-	-	-	-	-	-
	IN PREJ									
FAKULTETE										
	SKUPAJ	3991	3363	-	-	3	-	139	-	1
	1996/97	2851	2851	-	-	1	-	121	-	1
	1995/96	839	292	-	-	2	-	9	-	-
	1994/95	301	220	-	-	-	-	9	-	-
	IN PREJ									
PEDAGOŠKA FAKULTETA MARIBOR										
	SKUPAJ	808	720	-	-	-	-	2	-	-
	1996/97	569	569	-	-	-	-	1	-	-
	1995/96	150	74	-	-	-	-	-	-	-
	1994/95	89	77	-	-	-	-	1	-	-
	IN PREJ									
EKONOMSKO - POSLOVNA FAKULTETA										
	SKUPAJ	937	738	-	-	-	-	1	-	-
	1996/97	692	692	-	-	-	-	-	-	-
	1995/96	200	25	-	-	-	-	1	-	-
	1994/95	45	21	-	-	-	-	-	-	-
	IN PREJ									
FAKULTETA ZA ORGANIZAC. VEDE KRANJ										
	SKUPAJ	428	347	-	-	3	-	5	-	1
	1996/97	274	274	-	-	1	-	4	-	1
	1995/96	116	46	-	-	2	-	1	-	-
	1994/95	38	27	-	-	-	-	-	-	-
	IN PREJ									
PRAVNA FAKULTETA MARIBOR										
	SKUPAJ	217	171	-	-	-	-	-	-	-
	1996/97	165	165	-	-	-	-	-	-	-
	1995/96	46	4	-	-	-	-	-	-	-
	1994/95	6	2	-	-	-	-	-	-	-
	IN PREJ									
FAK. ZA ELEKTROTEHNIKO, RAČ. IN INF.										
	SKUPAJ	497	437	-	-	-	-	3	-	-
	1996/97	387	387	-	-	-	-	2	-	-
	1995/96	83	30	-	-	-	-	1	-	-
	1994/95	27	20	-	-	-	-	-	-	-
	IN PREJ									
FAKULTETA ZA GRADBENIŠTVO										
	SKUPAJ	427	373	-	-	-	-	10	-	-
	1996/97	317	317	-	-	-	-	9	-	-
	1995/96	81	33	-	-	-	-	-	-	-
	1994/95	29	23	-	-	-	-	1	-	-
	IN PREJ									

3.8 Redni študentje, vpisani v prvi letnik študija, po predhodni izobrazbi, Slovenija, 1997/98 (nadaljevanje)

Univerza Samostojni visokošolski zavod	Šolsko leto dokončane šole	Skupaj študentje	Predhodna šolska izobrazba							
			skupaj (prvič vpis.)	srednješolski programi pred letom 1985				srednješolski programi po letu 1985		
				gimnazijski	vzgojiteljski	teh. in drugi strok.	umetniški	agrožilski	gozdarski	usnjarski
FAKULTETA ZA KEMIJO IN KEM. TEHNOLOG.										
	SKUPAJ	123	99	-	-	-	-	15	-	-
	1996/97	82	82	-	-	-	-	14	-	-
	1995/96	35	12	-	-	-	-	-	-	-
	1994/95 IN PREJ	6	5	-	-	-	-	1	-	-
FAKULTETA ZA STROJNIŠTVO										
	SKUPAJ	353	321	-	-	-	-	6	-	-
	1996/97	252	252	-	-	-	-	5	-	-
	1995/96	76	51	-	-	-	-	-	-	-
	1994/95 IN PREJ	25	18	-	-	-	-	1	-	-
FAKULTETA ZA KMETIJSTVO										
	SKUPAJ	201	157	-	-	-	-	97	-	-
	1996/97	113	113	-	-	-	-	86	-	-
	1995/96	52	17	-	-	-	-	6	-	-
	1994/95 IN PREJ	36	27	-	-	-	-	5	-	-
SAMOSTOJNI VISOKOŠOLSKI ZAVODI										
	SKUPAJ	276	257	-	-	-	-	1	-	-
	1996/97	220	220	-	-	-	-	-	-	-
	1995/96	35	20	-	-	-	-	-	-	-
	1994/95 IN PREJ	21	17	-	-	-	-	1	-	-
VISOKA ŠOLA ZA HOTELIRSTVO IN TURIZEM										
	SKUPAJ	123	111	-	-	-	-	-	-	-
	1996/97	97	97	-	-	-	-	-	-	-
	1995/96	18	9	-	-	-	-	-	-	-
	1994/95 IN PREJ	8	5	-	-	-	-	-	-	-
VISOKA ŠOLA ZA MANAGEMENT										
	SKUPAJ	120	113	-	-	-	-	-	-	-
	1996/97	102	102	-	-	-	-	-	-	-
	1995/96	12	6	-	-	-	-	-	-	-
	1994/95 IN PREJ	6	5	-	-	-	-	-	-	-
VISOKA STROK. ŠOLA ZA PODJETNIŠTVO										
	SKUPAJ	33	33	-	-	-	-	1	-	-
	1996/97	21	21	-	-	-	-	-	-	-
	1995/96	5	5	-	-	-	-	-	-	-
	1994/95 IN PREJ	7	7	-	-	-	-	1	-	-

3.8 Redni študentje, vpisani v prvi letnik študija, po predhodni izobrazbi, Slovenija, 1997/98 (nadaljevanje)

Univerza Samostojni visokošolski zavod	Šolsko leto dokončane šole	Predhodna šolska izobrazba srednješolski programi po letu 1985 tekstilni	kem. farm., gum. nekov.	lesarski	gradbeniški	gostinski in tur.	ekonomski	tiskarski in papir.	elektro in računaln.	metalurški in strojn.	prometne	rudarski
SKUPAJ												
	SKUPAJ	**311**	**192**	**179**	**309**	**267**	**1913**	**50**	**979**	**284**	**236**	**12**
	1996/97	**291**	**156**	**147**	**258**	**216**	**1675**	**32**	**816**	**217**	**179**	**10**
	1995/96	**11**	**17**	**12**	**28**	**14**	**133**	**8**	**76**	**35**	**37**	**-**
	1994/95	**9**	**19**	**20**	**23**	**37**	**105**	**10**	**87**	**32**	**20**	**2**
	IN PREJ											
UNIVERZA V LJUBLJANI												
	SKUPAJ	155	150	152	182	128	1042	45	560	50	134	12
	1996/97	141	120	123	142	98	885	29	474	31	110	10
	1995/96	7	11	11	23	5	72	7	39	10	14	-
	1994/95	7	19	18	17	25	85	9	47	9	10	2
	IN PREJ											
VISOKE ŠOLE												
	SKUPAJ	43	7	3	4	18	130	3	2	-	22	-
	1996/97	42	7	2	4	16	120	2	1	-	19	-
	1995/96	1	-	-	-	1	5	-	-	-	1	-
	1994/95	-	-	1	-	1	5	1	1	-	2	-
	IN PREJ											
VISOKA ŠOLA ZA SOCIALNO DELO												
	SKUPAJ	10	2	-	1	6	31	1	-	-	6	-
	1996/97	10	2	-	1	6	30	-	-	-	5	-
	1995/96	-	-	-	-	-	1	-	-	-	-	-
	1994/95	-	-	-	-	-	-	1	-	-	1	-
	IN PREJ											
VISOKA UPRAVNA ŠOLA												
	SKUPAJ	30	2	3	2	7	86	2	1	-	15	-
	1996/97	29	2	2	2	6	79	2	-	-	14	-
	1995/96	1	-	-	-	-	3	-	-	-	-	-
	1994/95	-	-	1	-	1	4	-	1	-	1	-
	IN PREJ											
VISOKA POLICIJSKO VARNOSTNA ŠOLA												
	SKUPAJ	-	-	-	-	-	4	-	-	-	-	-
	1996/97	-	-	-	-	-	3	-	-	-	-	-
	1994/95	-	-	-	-	-	1	-	-	-	-	-
	IN PREJ											
VISOKA ŠOLA ZA ZDRAVSTVO												
	SKUPAJ	3	3	-	1	5	9	-	1	-	1	-
	1996/97	3	3	-	1	4	8	-	1	-	-	-
	1995/96	-	-	-	-	1	1	-	-	-	1	-
FAKULTETE												
	SKUPAJ	112	143	147	178	110	907	42	557	50	112	12
	1996/97	99	113	121	138	82	763	27	472	31	91	10
	1995/96	6	11	10	23	4	66	7	39	10	13	-
	1994/95	7	19	16	17	24	78	8	46	9	8	2
	IN PREJ											
FILOZOFSKA FAKULTETA												
	SKUPAJ	4	3	1	3	29	95	1	8	1	1	-
	1996/97	4	3	-	2	23	76	-	4	-	-	-
	1995/96	-	-	1	-	1	6	-	-	-	1	-
	1994/95	-	-	-	1	5	13	1	4	1	-	-
	IN PREJ											

3.8 Redni študentje, vpisani v prvi letnik študija, po predhodni izobrazbi, Slovenija, 1997/98 (nadaljevanje)

Univerza Samostojni visokošolski zavod	Šolsko leto dokončane šole	Predhodna šolska izobrazba										
		srednješolski programi po letu 1985										
		tekstilni	kem. farm., gum. nekov.	lesarski	gradbeniški	gostinski in tur.	ekonomski	tiskarski in papir.	elektro in računaln.	metalurški in strojn.	prometne	rudarski
EKONOMSKA FAKULTETA												
	SKUPAJ	2	2	4	3	25	395	1	2	-	17	-
	1996/97	2	1	1	2	22	382	-	1	-	16	-
	1995/96	-	-	-	-	-	10	1	1	-	1	-
	1994/95	-	1	3	1	3	3	-	-	-	-	-
	IN PREJ											
PRAVNA FAKULTETA												
	SKUPAJ	1	-	1	1	-	10	-	1	-	1	1
	1996/97	1	-	1	-	-	7	-	-	-	1	-
	1994/95	-	-	-	1	-	3	-	1	-	-	1
	IN PREJ											
FAKULTETA ZA DRUŽBENE VEDE												
	SKUPAJ	1	-	1	-	5	70	-	4	2	3	-
	1996/97	1	-	-	-	4	61	-	2	2	2	-
	1995/96	-	-	-	-	-	5	-	1	-	-	-
	1994/95	-	-	1	-	1	4	-	1	-	1	-
	IN PREJ											
FAKULTETA ZA ŠPORT												
	SKUPAJ	-	3	1	-	3	10	1	4	1	1	-
	1996/97	-	2	-	-	1	4	1	3	-	1	-
	1995/96	-	-	1	-	-	3	-	-	-	-	-
	1994/95	-	1	-	-	2	3	-	1	1	-	-
	IN PREJ											
PEDAGOŠKA FAKULTETA LJ.												
	SKUPAJ	4	6	-	2	5	45	-	6	-	2	-
	1996/97	4	5	-	1	4	33	-	5	-	2	-
	1995/96	-	1	-	-	-	5	-	1	-	-	-
	1994/95	-	-	-	1	1	7	-	-	-	-	-
	IN PREJ											
TEOLOŠKA FAKULTETA												
	SKUPAJ	1	1	2	3	2	17	-	1	2	-	-
	1996/97	1	-	-	2	-	6	-	-	-	-	-
	1995/96	-	1	-	-	-	-	-	-	-	-	-
	1994/95	-	-	2	1	2	11	-	1	2	-	-
	IN PREJ											
FAKULTETA ZA STROJNIŠTVO												
	SKUPAJ	-	1	8	10	1	11	1	2	15	1	-
	1996/97	-	1	7	9	-	9	1	1	14	1	-
	1995/96	-	-	1	-	-	1	-	1	-	-	-
	1994/95	-	-	-	1	1	1	-	-	1	-	-
	IN PREJ											
FAKULTETA ZA ELEKTROTEHNIKO												
	SKUPAJ	-	3	3	4	-	4	-	321	5	2	-
	1996/97	-	3	3	2	-	4	-	289	3	2	-
	1995/96	-	-	-	2	-	-	-	17	2	-	-
	1994/95	-	-	-	-	-	-	-	15	-	-	-
	IN PREJ											
FAKULTETA ZA ARHITEKTURO												
	SKUPAJ	-	1	-	10	1	2	-	1	-	-	-
	1996/97	-	1	-	-	-	-	-	1	-	-	-
	1995/96	-	-	-	4	1	1	-	-	-	-	-
	1994/95	-	-	-	6	-	1	-	-	-	-	-
	IN PREJ											

3.8 Redni študentje, vpisani v prvi letnik študija, po predhodni izobrazbi, Slovenija, 1997/98 (nadaljevanje)

Univerza Samostojni visokošolski zavod	Šolsko leto dokončane šole	Predhodna šolska izobrazba srednješolski programi po letu 1985 tekstilni	kem. farm., gum. nekov.	lesarski	gradbeniški	gostinski in tur.	ekonomski	tiskarski in papir.	elektro in računaln.	metalurški in strojn.	prometne	rudarski
FAKULTETA ZA GRADBENIŠTVO IN GEODEZIJO												
	SKUPAJ	5	-	11	95	2	11	2	11	5	3	1
	1996/97	5	-	10	85	2	10	2	10	4	3	1
	1995/96	-	-	1	9	-	-	-	1	1	-	-
	1994/95	-	-	-	1	-	1	-	-	-	-	-
	IN PREJ											
FAKULTETA ZA KEMIJO IN KEM. TEHNOLOG.												
	SKUPAJ	1	71	7	16	5	15	2	18	7	5	-
	1996/97	1	57	6	12	5	8	2	13	3	4	-
	1995/96	-	4	-	2	-	2	-	3	1	-	-
	1994/95	-	10	1	2	-	5	-	2	3	1	-
	IN PREJ											
FAKULTETA ZA MATEMATIKO IN FIZIKO												
	SKUPAJ	4	2	5	5	3	27	1	11	2	1	-
	1996/97	4	-	4	5	1	24	1	7	-	-	-
	1995/96	-	2	-	-	1	1	-	2	2	-	-
	1994/95	-	-	1	-	1	2	-	2	-	1	-
	IN PREJ											
NARAVOSLOVNOTEHNIŠKA FAKULTETA												
	SKUPAJ	80	8	5	13	14	59	32	3	2	5	10
	1996/97	69	6	2	10	7	37	20	2	1	5	9
	1995/96	4	1	2	2	1	13	5	-	1	-	-
	1994/95	7	1	1	1	6	9	7	1	-	-	1
	IN PREJ											
ODD. ZA TEKSTILSTVO												
	SKUPAJ	79	5	2	7	9	46	31	2	-	2	-
	1996/97	69	3	-	7	6	29	20	2	-	2	-
	1995/96	4	1	1	-	1	8	5	-	-	-	-
	1994/95	6	1	1	-	2	9	6	-	-	-	-
	IN PREJ											
ODD. ZA MATERIALE IN METALURGIJO												
	SKUPAJ	-	1	1	3	4	10	1	-	1	2	-
	1996/97	-	1	1	2	1	5	-	-	-	2	-
	1995/96	-	-	-	1	-	5	-	-	1	-	-
	1994/95	-	-	-	-	3	-	1	-	-	-	-
	IN PREJ											
ODD. ZA GEOTEHN. IN RUDARSTVO												
	SKUPAJ	-	1	2	3	-	3	-	1	1	1	9
	1996/97	-	1	1	1	-	3	-	-	1	1	8
	1995/96	-	-	1	1	-	-	-	-	-	-	-
	1994/95	-	-	-	1	-	-	-	1	-	-	1
	IN PREJ											
ODD. ZA GEOLOGIJO												
	SKUPAJ	1	1	-	-	1	-	-	-	-	-	1
	1996/97	-	1	-	-	-	-	-	-	-	-	1
	1994/95	1	-	-	-	1	-	-	-	-	-	-
	IN PREJ											
FAKULTETA ZA RAČUNAL. IN INFORMATIKO												
	SKUPAJ	-	1	6	7	2	36	1	140	2	3	-
	1996/97	-	-	4	5	1	28	-	119	-	3	-
	1995/96	-	-	2	1	-	6	1	11	2	-	-
	1994/95	-	1	-	1	1	2	-	10	-	-	-
	IN PREJ											

3.8 Redni študentje, vpisani v prvi letnik študija, po predhodni izobrazbi, Slovenija, 1997/98 (nadaljevanje)

Univerza Samostojni visokošolski zavod	Šolsko leto dokončane šole	Predhodna šolska izobrazba srednješolski programi po letu 1985 tekstilni	kem. farm., gum. nekov.	lesarski	gradbeniški	gostinski in tur.	ekonomski	tiskarski in papir.	elektro in računaln.	metalurški in strojn.	prometne	rudarski
FAKULTETA ZA POMORSTVO IN PROMET												
	SKUPAJ	8	2	1	1	9	68	-	15	6	67	-
	1996/97	7	1	1	-	8	58	-	13	4	51	-
	1995/96	1	1	-	1	-	8	-	-	1	11	-
	1994/95	-	-	-	-	1	2	-	2	1	5	-
	IN PREJ											
BIOTEHNIŠKA FAKULTETA												
	SKUPAJ	1	10	90	5	4	31	-	9	-	-	-
	1996/97	-	7	81	3	4	15	-	2	-	-	-
	1995/96	1	1	2	2	-	5	-	1	-	-	-
	1994/95	-	2	7	-	-	11	-	6	-	-	-
	IN PREJ											
ODD. ZA AGRONOMIJO												
	SKUPAJ	-	1	1	4	3	15	-	2	-	-	-
	1996/97	-	-	-	3	3	7	-	-	-	-	-
	1995/96	-	1	-	1	-	2	-	-	-	-	-
	1994/95	-	-	1	-	-	6	-	2	-	-	-
	IN PREJ											
ODD. ZA ŽIVILSTVO												
	SKUPAJ	-	5	-	-	-	-	-	1	-	-	-
	1996/97	-	4	-	-	-	-	-	-	-	-	-
	1995/96	-	-	-	-	-	-	-	1	-	-	-
	1994/95	-	1	-	-	-	-	-	-	-	-	-
	IN PREJ											
ODD. ZA GOZDARSTVO												
	SKUPAJ	-	-	-	-	1	2	-	-	-	-	-
	1996/97	-	-	-	-	1	2	-	-	-	-	-
ODD. ZA LESARSTVO												
	SKUPAJ	-	-	89	-	-	6	-	3	-	-	-
	1996/97	-	-	81	-	-	1	-	1	-	-	-
	1995/96	-	-	2	-	-	-	-	-	-	-	-
	1994/95	-	-	6	-	-	5	-	2	-	-	-
	IN PREJ											
ODD. ZA ZOOTEHNIKO												
	SKUPAJ	1	4	-	-	-	4	-	3	-	-	-
	1996/97	-	3	-	-	-	3	-	1	-	-	-
	1995/96	1	-	-	-	-	1	-	-	-	-	-
	1994/95	-	1	-	-	-	-	-	2	-	-	-
	IN PREJ											
MIKROBIOLOGIJA												
	SKUPAJ	-	-	-	-	-	1	-	-	-	-	-
	1995/96	-	-	-	-	-	1	-	-	-	-	-
ODD. ZA KRAJINSKO ARHITEKTURO												
	SKUPAJ	-	-	-	1	-	3	-	-	-	-	-
	1996/97	-	-	-	-	-	2	-	-	-	-	-
	1995/96	-	-	-	1	-	1	-	-	-	-	-
VETERINARSKA FAKULTETA												
	SKUPAJ	-	1	-	-	-	-	-	-	-	-	-
	1996/97	-	1	-	-	-	-	-	-	-	-	-
FAKULTETA ZA FARMACIJO												
	SKUPAJ	-	28	1	-	-	1	-	-	-	-	-
	1996/97	-	25	1	-	-	1	-	-	-	-	-
	1994/95	-	3	-	-	-	-	-	-	-	-	-
	IN PREJ											

3.8 Redni študentje, vpisani v prvi letnik študija, po predhodni izobrazbi, Slovenija, 1997/98 (nadaljevanje)

Univerza Samostojni visokošolski zavod	Šolsko leto dokončane šole	Predhodna šolska izobrazba srednješolski programi po letu 1985 tekstilni	kem. farm., gum. nekov.	lesarski	gradbeniški	gostinski in tur.	ekonomski	tiskarski in papir.	elektro in računaln.	metalurški in strojn.	prometne	rudarski
UMETNIŠKE AKADEMIJE												
	SKUPAJ	-	-	2	-	-	5	-	1	-	-	-
	1996/97	-	-	-	-	-	2	-	1	-	-	-
	1995/96	-	-	1	-	-	1	-	-	-	-	-
	1994/95	-	-	1	-	-	2	-	-	-	-	-
	IN PREJ											
AKADEMIJA ZA GLASBO												
	SKUPAJ	-	-	1	-	-	3	-	1	-	-	-
	1996/97	-	-	-	-	-	1	-	1	-	-	-
	1995/96	-	-	-	-	-	1	-	-	-	-	-
	1994/95	-	-	1	-	-	1	-	-	-	-	
	IN PREJ											
AKAD. ZA LIKOVNO UMETNOST												
	SKUPAJ	-	-	-	-	-	2	-	-	-	-	-
	1996/97	-	-	-	-	-	1	-	-	-	-	-
	1994/95	-	-	-	-	-	1	-	-	-	-	-
	IN PREJ											
AGRFT												
	SKUPAJ	-	-	1	-	-	-	-	-	-	-	-
	1995/96	-	-	1	-	-	-	-	-	-	-	-
UNIVERZA V MARIBORU												
	SKUPAJ	156	41	27	126	64	765	5	416	232	102	-
	1996/97	150	35	24	116	51	690	3	340	185	69	-
	1995/96	4	6	1	4	6	57	1	36	25	23	-
	1994/95	2	-	2	6	7	18	1	40	22	10	-
	IN PREJ											
VISOKE ŠOLE												
	SKUPAJ	2	1	-	-	-	2	-	-	-	-	-
	1996/97	1	1	-	-	-	1	-	-	-	-	-
	1995/96	-	-	-	-	-	1	-	-	-	-	-
	1994/95	1	-	-	-	-	-	-	-	-	-	-
	IN PREJ											
VISOKA ZDRAVSTVENA ŠOLA												
	SKUPAJ	2	1	-	-	-	2	-	-	-	-	-
	1996/97	1	1	-	-	-	1	-	-	-	-	-
	1995/96	-	-	-	-	-	1	-	-	-	-	-
	1994/95	1	-	-	-	-	-	-	-	-	-	-
	IN PREJ											
FAKULTETE												
	SKUPAJ	154	40	27	126	64	763	5	416	232	102	-
	1996/97	149	34	24	116	51	689	3	340	185	69	-
	1995/96	4	6	1	4	6	56	1	36	25	23	-
	1994/95	1	-	2	6	7	18	1	40	22	10	-
	IN PREJ											
PEDAGOŠKA FAKULTETA MARIBOR												
	SKUPAJ	9	5	-	3	14	81	1	17	6	3	-
	1996/97	9	5	-	2	8	61	1	5	2	-	-
	1995/96	-	-	-	-	3	11	-	5	2	-	-
	1994/95	-	-	-	1	3	9	-	7	2	3	
	IN PREJ											

3.8 Redni študentje, vpisani v prvi letnik študija, po predhodni izobrazbi, Slovenija, 1997/98 (nadaljevanje)

Univerza Samostojni visokošolski zavod	Šolsko leto dokončane šole	Predhodna šolska izobrazba: srednješolski programi po letu 1985										
		tekstilni	kem. farm., gum. nekov.	lesarski	gradbeniški	gostinski in tur.	ekonomski	tiskarski in papir.	elektro in računaln.	metalurški in strojn.	prometne	rudarski
EKONOMSKO - POSLOVNA FAKULTETA												
	SKUPAJ	16	1	-	2	15	417	-	30	12	7	-
	1996/97	15	1	-	1	14	403	-	25	10	5	-
	1995/96	1	-	-	-	1	11	-	3	1	1	-
	1994/95 IN PREJ	-	-	-	1	-	3	-	2	1	1	-
FAKULTETA ZA ORGANIZAC. VEDE KRANJ												
	SKUPAJ	22	-	11	1	20	120	4	35	17	11	-
	1996/97	21	-	8	1	18	101	2	25	12	10	-
	1995/96	1	-	1	-	-	18	1	1	4	1	-
	1994/95 IN PREJ	-	-	2	-	2	1	1	9	1	-	-
PRAVNA FAKULTETA MARIBOR												
	SKUPAJ	1	-	-	-	-	20	-	3	1	-	-
	1996/97	1	-	-	-	-	19	-	2	1	-	-
	1995/96	-	-	-	-	-	1	-	-	-	-	-
	1994/95 IN PREJ	-	-	-	-	-	-	-	1	-	-	-
FAK. ZA ELEKTROTEHNIKO, RAČ. IN INF.												
	SKUPAJ	1	1	1	-	5	57	-	294	14	5	-
	1996/97	1	1	1	-	3	54	-	264	14	2	-
	1995/96	-	-	-	-	-	3	-	17	-	3	-
	1994/95 IN PREJ	-	-	-	-	2	-	-	13	-	-	-
FAKULTETA ZA GRADBENIŠTVO												
	SKUPAJ	3	1	12	116	3	30	-	19	45	71	-
	1996/97	3	1	12	112	2	26	-	14	37	50	-
	1995/96	-	-	-	2	1	2	-	2	3	16	-
	1994/95 IN PREJ	-	-	-	2	-	2	-	3	5	5	-
FAKULTETA ZA KEMIJO IN KEM. TEHNOLOG.												
	SKUPAJ	2	31	-	-	-	11	-	1	-	1	-
	1996/97	2	26	-	-	-	9	-	1	-	1	-
	1995/96	-	5	-	-	-	2	-	-	-	-	-
FAKULTETA ZA STROJNIŠTVO												
	SKUPAJ	100	1	2	3	1	20	-	10	126	4	-
	1996/97	97	-	2	-	-	13	-	2	106	1	-
	1995/96	2	1	-	2	1	5	-	7	15	2	-
	1994/95 IN PREJ	1	-	-	1	-	2	-	1	5	1	-
FAKULTETA ZA KMETIJSTVO												
	SKUPAJ	-	-	1	1	6	7	-	7	11	-	-
	1996/97	-	-	1	-	6	3	-	2	3	-	-
	1995/96	-	-	-	-	-	3	-	1	-	-	-
	1994/95 IN PREJ	-	-	-	1	-	1	-	4	8	-	-

3.8 Redni študentje, vpisani v prvi letnik študija, po predhodni izobrazbi, Slovenija, 1997/98 (nadaljevanje)

Univerza Samostojni visokošolski zavod	Šolsko leto dokončane šole	Predhodna šolska izobrazba srednješolski programi po letu 1985 tekstilni	kem. farm., gum. nekov.	lesarski	gradbeniški	gostinski in tur.	ekonomski	tiskarski in papir.	elektro in računaln.	metalurški in strojn.	prometne	rudarski
SAMOSTOJNI VISOKOŠOLSKI ZAVODI												
	SKUPAJ	-	1	-	1	75	106	-	3	2	-	-
	1996/97	-	1	-	-	67	100	-	2	1	-	-
	1995/96	-	-	-	1	3	4	-	1	-	-	-
	1994/95	-	-	-	-	5	2	-	-	1	-	-
	IN PREJ											
VISOKA ŠOLA ZA HOTELIRSTVO IN TURIZEM												
	SKUPAJ	-	-	-	-	67	25	-	-	-	-	-
	1996/97	-	-	-	-	60	24	-	-	-	-	-
	1995/96	-	-	-	-	3	1	-	-	-	-	-
	1994/95	-	-	-	-	4	-	-	-	-	-	-
	IN PREJ											
VISOKA ŠOLA ZA MANAGEMENT												
	SKUPAJ	-	1	-	-	8	67	-	1	-	-	-
	1996/97	-	1	-	-	7	65	-	1	-	-	-
	1995/96	-	-	-	-	-	1	-	-	-	-	-
	1994/95	-	-	-	-	1	1	-	-	-	-	-
	IN PREJ											
VISOKA STROK. ŠOLA ZA PODJETNIŠTVO												
	SKUPAJ	-	-	-	1	-	14	-	2	2	-	-
	1996/97	-	-	-	-	-	11	-	1	1	-	-
	1995/96	-	-	-	1	-	2	-	1	-	-	-
	1994/95	-	-	-	-	-	1	-	-	1	-	-
	IN PREJ											

3.8 Redni študentje, vpisani v prvi letnik študija, po predhodni izobrazbi, Slovenija, 1997/98 (nadaljevanje)

Univerza Samostojni visokošolski zavod	Šolsko leto dokončane šole	Predhodna šolska izobrazba: srednješolski programi po letu 1985: zdravstveni	pedagoški	družboslovni	kulturni	splošno-izobraž.	osebne stor., notr. zadeve obrambosl.	višja stopnja	visoka stopnja	druge šole	Ponovno vpisani v 1. let.
SKUPAJ											
	SKUPAJ	**630**	**220**	**156**	**228**	**5722**	**48**	**6**	**-**	**787**	**2273**
	1996/97	**533**	**166**	**98**	**165**	**4829**	**20**	**2**	**-**	**596**	**2**
	1995/96	**55**	**11**	**13**	**25**	**388**	**2**	**-**	**-**	**82**	**1853**
	1994/95	**42**	**43**	**45**	**38**	**505**	**26**	**4**	**-**	**109**	**418**
	IN PREJ										
UNIVERZA V LJUBLJANI											
	SKUPAJ	437	135	110	217	4653	37	6	-	753	1612
	1996/97	369	89	72	157	3939	10	2	-	572	2
	1995/96	38	9	11	23	287	2	-	-	74	1278
	1994/95	30	37	27	37	427	25	4	-	107	332
	IN PREJ										
VISOKE ŠOLE											
	SKUPAJ	258	15	44	3	81	31	-	-	43	75
	1996/97	231	13	35	2	57	9	-	-	36	-
	1995/96	17	-	8	1	7	1	-	-	2	62
	1994/95	10	2	1	-	17	21	-	-	5	13
	IN PREJ										
VISOKA ŠOLA ZA SOCIALNO DELO											
	SKUPAJ	11	6	7	2	17	-	-	-	10	4
	1996/97	8	6	6	2	10	-	-	-	9	-
	1995/96	3	-	-	-	1	-	-	-	1	4
	1994/95	-	-	1	-	6	-	-	-	-	-
	IN PREJ										
VISOKA UPRAVNA ŠOLA											
	SKUPAJ	3	3	37	1	17	-	-	-	22	51
	1996/97	3	2	29	-	13	-	-	-	21	-
	1995/96	-	-	8	1	2	-	-	-	1	44
	1994/95	-	1	-	-	2	-	-	-	-	7
	IN PREJ										
VISOKA POLICIJSKO VARNOSTNA ŠOLA											
	SKUPAJ	1	1	-	-	21	31	-	-	7	-
	1996/97	-	-	-	-	17	9	-	-	4	-
	1995/96	-	-	-	-	-	1	-	-	-	-
	1994/95	1	1	-	-	4	21	-	-	3	-
	IN PREJ										
VISOKA ŠOLA ZA ZDRAVSTVO											
	SKUPAJ	243	5	-	-	26	-	-	-	4	20
	1996/97	220	5	-	-	17	-	-	-	2	-
	1995/96	14	-	-	-	4	-	-	-	-	14
	1994/95	9	-	-	-	5	-	-	-	2	6
	IN PREJ										
FAKULTETE											
	SKUPAJ	177	118	63	101	4507	6	6	-	702	1531
	1996/97	137	76	36	66	3854	1	2	-	535	2
	1995/96	20	9	3	16	265	1	-	-	72	1214
	1994/95	20	33	24	19	388	4	4	-	95	315
	IN PREJ										
FILOZOFSKA FAKULTETA											
	SKUPAJ	15	17	10	22	1019	1	1	-	26	360
	1996/97	13	10	2	14	881	-	-	-	14	2
	1995/96	-	-	-	2	51	-	-	-	2	258
	1994/95	2	7	8	6	87	1	1	-	10	100
	IN PREJ										

3.8 Redni študentje, vpisani v prvi letnik študija, po predhodni izobrazbi, Slovenija, 1997/98 (nadaljevanje)

Univerza Samostojni visokošolski zavod	Šolsko leto dokončane šole	Predhodna šolska izobrazba: srednješolski programi po letu 1985: zdravstveni	pedagoški	družboslovni	kulturni	splošno-izobraž.	osebne stor., notr. zadeve obrambosl.	višja stopnja	visoka stopnja	druge šole	Ponovno vpisani v 1. let.
EKONOMSKA FAKULTETA											
	SKUPAJ	4	2	19	-	509	1	-	-	62	242
	1996/97	4	1	17	-	458	-	-	-	47	-
	1995/96	-	-	2	-	20	-	-	-	5	232
	1994/95 IN PREJ	-	1	-	-	31	1	-	-	10	10
PRAVNA FAKULTETA											
	SKUPAJ	-	-	1	-	299	-	-	-	11	45
	1996/97	-	-	-	-	284	-	-	-	11	-
	1995/96	-	-	-	-	3	-	-	-	-	42
	1994/95 IN PREJ	-	-	1	-	12	-	-	-	-	3
FAKULTETA ZA DRUŽBENE VEDE											
	SKUPAJ	3	2	1	1	423	-	2	-	11	66
	1996/97	2	1	-	1	373	-	-	-	8	-
	1995/96	-	-	-	-	23	-	-	-	2	34
	1994/95 IN PREJ	1	1	1	-	27	-	2	-	1	32
FAKULTETA ZA ŠPORT											
	SKUPAJ	4	-	-	1	118	2	-	-	19	50
	1996/97	3	-	-	1	92	-	-	-	14	-
	1995/96	1	-	-	-	15	1	-	-	1	29
	1994/95 IN PREJ	-	-	-	-	11	1	-	-	4	21
PEDAGOŠKA FAKULTETA LJ.											
	SKUPAJ	23	70	-	15	321	-	-	-	12	44
	1996/97	18	59	-	8	263	-	-	-	2	-
	1995/96	5	8	-	3	32	-	-	-	5	38
	1994/95 IN PREJ	-	3	-	4	26	-	-	-	5	6
TEOLOŠKA FAKULTETA											
	SKUPAJ	4	11	7	1	52	-	1	-	10	3
	1996/97	1	1	-	-	14	-	-	-	1	-
	1995/96	-	-	1	1	12	-	-	-	2	1
	1994/95 IN PREJ	3	10	6	-	26	-	1	-	7	2
FAKULTETA ZA STROJNIŠTVO											
	SKUPAJ	2	-	2	2	100	-	-	-	242	101
	1996/97	2	-	2	1	89	-	-	-	211	-
	1995/96	-	-	-	-	5	-	-	-	19	87
	1994/95 IN PREJ	-	-	-	1	6	-	-	-	12	14
FAKULTETA ZA ELEKTROTEHNIKO											
	SKUPAJ	-	-	-	-	106	-	-	-	32	57
	1996/97	-	-	-	-	86	-	-	-	29	-
	1995/96	-	-	-	-	8	-	-	-	-	49
	1994/95 IN PREJ	-	-	-	-	12	-	-	-	3	8

3.8 Redni študentje, vpisani v prvi letnik študija, po predhodni izobrazbi, Slovenija, 1997/98 (nadaljevanje)

Univerza Samostojni visokošolski zavod	Šolsko leto dokončane šole	Predhodna šolska izobrazba: srednješolski programi po letu 1985: zdravstveni	pedagoški	družboslovni	kulturni	splošno-izobraž.	osebne stor., notr. zadeve obrambosl.	višja stopnja	visoka stopnja	druge šole	Ponovno vpisani v 1. let.
FAKULTETA ZA ARHITEKTURO											
	SKUPAJ	-	-	-	12	93	-	-	-	8	40
	1996/97	-	-	-	7	58	-	-	-	6	-
	1995/96	-	-	-	4	21	-	-	-	-	21
	1994/95	-	-	-	1	14	-	-	-	2	19
	IN PREJ										
FAKULTETA ZA GRADBENIŠTVO IN GEODEZIJO											
	SKUPAJ	5	1	3	3	192	-	-	-	53	100
	1996/97	4	1	3	1	185	-	-	-	45	-
	1995/96	1	-	-	1	3	-	-	-	3	71
	1994/95	-	-	-	1	4	-	-	-	5	29
	IN PREJ										
FAKULTETA ZA KEMIJO IN KEM. TEHNOLOG.											
	SKUPAJ	37	-	1	1	122	-	-	-	34	53
	1996/97	30	-	1	1	83	-	-	-	18	-
	1995/96	4	-	-	-	10	-	-	-	8	41
	1994/95	3	-	-	-	29	-	-	-	8	12
	IN PREJ										
FAKULTETA ZA MATEMATIKO IN FIZIKO											
	SKUPAJ	5	1	4	1	152	-	1	-	30	35
	1996/97	4	-	3	1	131	-	1	-	26	-
	1995/96	-	-	-	-	5	-	-	-	1	31
	1994/95	1	1	1	-	16	-	-	-	3	4
	IN PREJ										
NARAVOSLOVNOTEHNIŠKA FAKULTETA											
	SKUPAJ	15	6	6	35	86	-	1	-	39	51
	1996/97	11	2	4	26	60	-	1	-	25	-
	1995/96	2	-	-	5	4	-	-	-	8	39
	1994/95	2	4	2	4	22	-	-	-	6	12
	IN PREJ										
ODD. ZA TEKSTILSTVO											
	SKUPAJ	11	2	3	32	58	-	1	-	10	43
	1996/97	8	-	3	24	39	-	1	-	7	-
	1995/96	1	-	-	5	4	-	-	-	-	36
	1994/95	2	2	-	3	15	-	-	-	3	7
	IN PREJ										
ODD. ZA MATERIALE IN METALURGIJO											
	SKUPAJ	2	2	2	2	9	-	-	-	16	6
	1996/97	1	-	1	1	5	-	-	-	8	-
	1995/96	1	-	-	-	-	-	-	-	6	3
	1994/95	-	2	1	1	4	-	-	-	2	3
	IN PREJ										
ODD. ZA GEOTEHN. IN RUDARSTVO											
	SKUPAJ	-	2	1	1	9	-	-	-	12	2
	1996/97	-	2	-	1	7	-	-	-	9	-
	1995/96	-	-	-	-	-	-	-	-	2	-
	1994/95	-	-	1	-	2	-	-	-	1	2
	IN PREJ										

3.8 Redni študentje, vpisani v prvi letnik študija, po predhodni izobrazbi, Slovenija, 1997/98 (nadaljevanje)

Univerza Samostojni visokošolski zavod	Šolsko leto dokončane šole	Predhodna šolska izobrazba: srednješolski programi po letu 1985: zdravstveni	pedagoški	družboslovni	kulturni	splošno izobraž.	osebne stor., notr. zadeve obrambosl.	višja stopnja	visoka stopnja	druge šole	Ponovno vpisani v v 1. let.
ODD. ZA GEOLOGIJO											
	SKUPAJ	2	-	-	-	10	-	-	-	1	-
	1996/97	2	-	-	-	9	-	-	-	1	-
	1994/95	-	-	-	-	1	-	-	-	-	-
	IN PREJ										
FAKULTETA ZA RAČUNAL. IN INFORMATIKO											
	SKUPAJ	3	2	4	-	144	1	-	-	23	59
	1996/97	1	-	4	-	129	-	-	-	17	-
	1995/96	1	1	-	-	6	-	-	-	3	46
	1994/95	1	1	-	-	9	1	-	-	3	13
	IN PREJ										
FAKULTETA ZA POMORSTVO IN PROMET											
	SKUPAJ	6	-	-	-	44	1	-	-	23	17
	1996/97	6	-	-	-	40	1	-	-	16	-
	1995/96	-	-	-	-	3	-	-	-	4	16
	1994/95	-	-	-	-	1	-	-	-	3	1
	IN PREJ										
BIOTEHNIŠKA FAKULTETA											
	SKUPAJ	30	5	5	7	354	-	-	-	55	145
	1996/97	20	1	-	5	279	-	-	-	35	-
	1995/96	4	-	-	-	29	-	-	-	8	123
	1994/95	6	4	5	2	46	-	-	-	12	22
	IN PREJ										
ODD. ZA AGRONOMIJO											
	SKUPAJ	3	2	3	1	61	-	-	-	17	53
	1996/97	-	-	-	1	40	-	-	-	11	-
	1995/96	1	-	-	-	9	-	-	-	1	50
	1994/95	2	2	3	-	12	-	-	-	5	3
	IN PREJ										
ODD. ZA ŽIVILSTVO											
	SKUPAJ	2	-	-	-	38	-	-	-	11	15
	1996/97	2	-	-	-	32	-	-	-	9	-
	1995/96	-	-	-	-	2	-	-	-	2	11
	1994/95	-	-	-	-	4	-	-	-	-	4
	IN PREJ										
ODD. ZA GOZDARSTVO											
	SKUPAJ	1	-	-	1	49	-	-	-	2	10
	1996/97	1	-	-	1	40	-	-	-	1	-
	1995/96	-	-	-	-	6	-	-	-	1	6
	1994/95	-	-	-	-	3	-	-	-	-	4
	IN PREJ										
ODD. ZA BIOLOGIJO											
	SKUPAJ	3	-	-	-	73	-	-	-	3	8
	1996/97	3	-	-	-	72	-	-	-	3	-
	1995/96	-	-	-	-	-	-	-	-	-	7
	1994/95	-	-	-	-	1	-	-	-	-	1
	IN PREJ										

3.8 Redni študentje, vpisani v prvi letnik študija, po predhodni izobrazbi, Slovenija, 1997/98 (nadaljevanje)

Univerza Samostojni visokošolski zavod	Šolsko leto dokončane šole	Predhodna šolska izobrazba: srednješolski programi po letu 1985: zdravstveni	pedagoški	družboslovni	kulturni	splošno izobraž.	osebne stor., notr. zadeve obrambosl.	višja stopnja	visoka stopnja	druge šole	Ponovno vpisani v v 1. let.
ODD. ZA LESARSTVO											
	SKUPAJ	2	1	2	2	20	-	-	-	6	40
	1996/97	1	-	-	-	8	-	-	-	2	-
	1995/96	1	-	-	-	-	-	-	-	-	34
	1994/95	-	1	2	2	12	-	-	-	4	6
	IN PREJ										
ODD. ZA ZOOTEHNIKO											
	SKUPAJ	14	1	-	-	37	-	-	-	14	7
	1996/97	9	-	-	-	22	-	-	-	8	-
	1995/96	2	-	-	-	5	-	-	-	4	4
	1994/95	3	1	-	-	10	-	-	-	2	3
	IN PREJ										
MIKROBIOLOGIJA											
	SKUPAJ	5	1	-	-	49	-	-	-	1	11
	1996/97	4	1	-	-	46	-	-	-	1	-
	1995/96	-	-	-	-	3	-	-	-	-	10
	1994/95	1	-	-	-	-	-	-	-	-	1
	IN PREJ										
ODD. ZA KRAJINSKO ARHITEKTURO											
	SKUPAJ	-	-	-	3	27	-	-	-	1	1
	1996/97	-	-	-	3	19	-	-	-	-	-
	1995/96	-	-	-	-	4	-	-	-	-	1
	1994/95	-	-	-	-	4	-	-	-	1	-
	IN PREJ										
VETERINARSKA FAKULTETA											
	SKUPAJ	-	-	-	-	56	-	-	-	1	6
	1996/97	-	-	-	-	53	-	-	-	1	-
	1995/96	-	-	-	-	2	-	-	-	-	6
	1994/95	-	-	-	-	1	-	-	-	-	-
	IN PREJ										
MEDICINSKA FAKULTETA											
	SKUPAJ	6	-	-	-	185	-	-	-	9	30
	1996/97	4	-	-	-	173	-	-	-	8	-
	1995/96	1	-	-	-	7	-	-	-	-	26
	1994/95	1	-	-	-	5	-	-	-	1	4
	IN PREJ										
FAKULTETA ZA FARMACIJO											
	SKUPAJ	15	1	-	-	132	-	-	-	2	27
	1996/97	14	-	-	-	123	-	-	-	1	-
	1995/96	1	-	-	-	6	-	-	-	1	24
	1994/95	-	1	-	-	3	-	-	-	-	3
	IN PREJ										

3.8 Redni študentje, vpisani v prvi letnik študija, po predhodni izobrazbi, Slovenija, 1997/98 (nadaljevanje)

Univerza Samostojni visokošolski zavod	Šolsko leto dokončane šole	Predhodna šolska izobrazba: srednješolski programi po letu 1985: zdravstveni	pedagoški	družboslovni	kulturni	splošno izobraž.	osebne stor., notr. zadeve obrambosl.	višja stopnja	visoka stopnja	druge šole	Ponovno vpisani v v 1. let.
UMETNIŠKE AKADEMIJE											
	SKUPAJ	2	2	3	113	65	-	-	-	8	6
	1996/97	1	-	1	89	28	-	-	-	1	-
	1995/96	1	-	-	6	15	-	-	-	-	2
	1994/95	-	2	2	18	22	-	-	-	7	4
	IN PREJ										
AKADEMIJA ZA GLASBO											
	SKUPAJ	1	-	2	77	23	-	-	-	5	5
	1996/97	1	-	-	64	12	-	-	-	1	-
	1995/96	-	-	-	2	2	-	-	-	-	2
	1994/95	-	-	2	11	9	-	-	-	4	3
	IN PREJ										
AKAD. ZA LIKOVNO UMETNOST											
	SKUPAJ	1	2	1	35	24	-	-	-	1	1
	1996/97	-	-	1	24	6	-	-	-	-	-
	1995/96	1	-	-	4	10	-	-	-	-	-
	1994/95	-	2	-	7	8	-	-	-	1	1
	IN PREJ										
AGRFT											
	SKUPAJ	-	-	-	1	18	-	-	-	2	-
	1996/97	-	-	-	1	10	-	-	-	-	-
	1995/96	-	-	-	-	3	-	-	-	-	-
	1994/95	-	-	-	-	5	-	-	-	2	-
	IN PREJ										
UNIVERZA V MARIBORU											
	SKUPAJ	187	85	41	9	1018	11	-	-	30	642
	1996/97	161	77	22	7	852	10	-	-	21	-
	1995/96	15	2	2	1	93	-	-	-	8	560
	1994/95	11	6	17	1	73	1	-	-	1	82
	IN PREJ										
VISOKE ŠOLE											
	SKUPAJ	80	2	2	-	4	-	-	-	2	14
	1996/97	75	1	2	-	2	-	-	-	2	-
	1995/96	2	-	-	-	-	-	-	-	-	13
	1994/95	3	1	-	-	2	-	-	-	-	1
	IN PREJ										
VISOKA ZDRAVSTVENA ŠOLA											
	SKUPAJ	80	2	2	-	4	-	-	-	2	14
	1996/97	75	1	2	-	2	-	-	-	2	-
	1995/96	2	-	-	-	-	-	-	-	-	13
	1994/95	3	1	-	-	2	-	-	-	-	1
	IN PREJ										
FAKULTETE											
	SKUPAJ	107	83	39	9	1014	11	-	-	28	628
	1996/97	86	76	20	7	850	10	-	-	19	-
	1995/96	13	2	2	1	93	-	-	-	8	547
	1994/95	8	5	17	1	71	1	-	-	1	81
	IN PREJ										

3.8 Redni študentje, vpisani v prvi letnik študija, po predhodni izobrazbi, Slovenija, 1997/98 (nadaljevanje)

Univerza Samostojni visokošolski zavod	Šolsko leto dokončane šole	Predhodna šolska izobrazba: srednješolski programi po letu 1985: zdravstveni	pedagoški	družboslovni	kulturni	splošno izobraž.	osebne stor., notr. zadeve obrambosl.	višja stopnja	visoka stopnja	druge šole	Ponovno vpisani v v 1. let.
PEDAGOŠKA FAKULTETA MARIBOR											
	SKUPAJ	64	74	8	3	428	1	-	-	1	88
	1996/97	53	70	2	2	347	-	-	-	1	-
	1995/96	5	1	-	-	47	-	-	-	-	76
	1994/95	6	3	6	1	34	1	-	-	-	12
	IN PREJ										
EKONOMSKO - POSLOVNA FAKULTETA											
	SKUPAJ	7	2	11	1	208	4	-	-	4	199
	1996/97	6	2	8	1	194	4	-	-	3	-
	1995/96	-	-	-	-	5	-	-	-	1	175
	1994/95	1	-	3	-	9	-	-	-	-	24
	IN PREJ										
FAKULTETA ZA ORGANIZAC. VEDE KRANJ											
	SKUPAJ	2	-	7	-	78	5	-	-	5	81
	1996/97	2	-	7	-	54	5	-	-	2	-
	1995/96	-	-	-	-	14	-	-	-	2	70
	1994/95	-	-	-	-	10	-	-	-	1	11
	IN PREJ										
PRAVNA FAKULTETA MARIBOR											
	SKUPAJ	2	1	-	-	143	-	-	-	-	46
	1996/97	2	1	-	-	139	-	-	-	-	-
	1995/96	-	-	-	-	3	-	-	-	-	42
	1994/95	-	-	-	-	1	-	-	-	-	4
	IN PREJ										
FAK. ZA ELEKTROTEHNIKO, RAČ. IN INF.											
	SKUPAJ	5	1	3	-	45	-	-	-	2	60
	1996/97	4	1	2	-	37	-	-	-	1	-
	1995/96	1	-	-	-	4	-	-	-	1	53
	1994/95	-	-	1	-	4	-	-	-	-	7
	IN PREJ										
FAKULTETA ZA GRADBENIŠTVO											
	SKUPAJ	6	2	1	1	53	-	-	-	-	54
	1996/97	4	1	-	1	45	-	-	-	-	-
	1995/96	2	1	-	-	4	-	-	-	-	48
	1994/95	-	-	1	-	4	-	-	-	-	6
	IN PREJ										
FAKULTETA ZA KEMIJO IN KEM. TEHNOLOG.											
	SKUPAJ	11	1	2	-	21	-	-	-	3	24
	1996/97	9	1	-	-	17	-	-	-	2	-
	1995/96	2	-	1	-	1	-	-	-	1	23
	1994/95	-	-	1	-	3	-	-	-	-	1
	IN PREJ										
FAKULTETA ZA STROJNIŠTVO											
	SKUPAJ	7	-	6	3	26	1	-	-	5	32
	1996/97	5	-	1	2	13	1	-	-	4	-
	1995/96	2	-	1	1	11	-	-	-	1	25
	1994/95	-	-	4	-	2	-	-	-	-	7
	IN PREJ										

3.8 Redni študentje, vpisani v prvi letnik študija, po predhodni izobrazbi, Slovenija, 1997/98 (nadaljevanje)

Univerza Samostojni visokošolski zavod	Šolsko leto dokončane šole	Predhodna šolska izobrazba: srednješolski programi po letu 1985: zdravstveni	pedagoški	družboslovni	kulturni	splošno izobraž.	osebne stor., notr. zadeve obrambosl.	višja stopnja	visoka stopnja	druge šole	Ponovno vpisani v 1. let.
FAKULTETA ZA KMETIJSTVO											
	SKUPAJ	3	2	1	1	12	-	-	-	8	44
	1996/97	1	-	-	1	4	-	-	-	6	-
	1995/96	1	-	-	-	4	-	-	-	2	35
	1994/95	1	2	1	-	4	-	-	-	-	9
	IN PREJ										
SAMOSTOJNI VISOKOŠOLSKI ZAVODI											
	SKUPAJ	6	-	5	2	51	-	-	-	4	19
	1996/97	3	-	4	1	38	-	-	-	3	-
	1995/96	2	-	-	1	8	-	-	-	-	15
	1994/95	1	-	1	-	5	-	-	-	1	4
	IN PREJ										
VISOKA ŠOLA ZA HOTELIRSTVO IN TURIZEM											
	SKUPAJ	-	-	1	-	17	-	-	-	1	12
	1996/97	-	-	1	-	12	-	-	-	-	-
	1995/96	-	-	-	-	5	-	-	-	-	9
	1994/95	-	-	-	-	-	-	-	-	1	3
	IN PREJ										
VISOKA ŠOLA ZA MANAGEMENT											
	SKUPAJ	6	-	3	1	23	-	-	-	3	7
	1996/97	3	-	3	1	18	-	-	-	3	-
	1995/96	2	-	-	-	3	-	-	-	-	6
	1994/95	1	-	-	-	2	-	-	-	-	1
	IN PREJ										
VISOKA STROK. ŠOLA ZA PODJETNIŠTVO											
	SKUPAJ	-	-	1	1	11	-	-	-	-	-
	1996/97	-	-	-	-	8	-	-	-	-	-
	1995/96	-	-	-	1	-	-	-	-	-	-
	1994/95	-	-	1	-	3	-	-	-	-	-
	IN PREJ										

3.9 Študentje izrednega študija, vpisani v prvi letnik študija, po predhodni izobrazbi, Slovenija, 1997/98

Univerza Samostojni visokošolski zavodi	Šolsko leto dokončane šole	Skupaj študentje	Predhodna šolska izobrazba: skupaj (prvič vpis.)	srednješolski programi pred letom 1985: gimnazijski	vzgojiteljski	teh. in drugi strok.	umetniški	srednješolski programi po letu 1985: agrožizilski	gozdarski	usnjarski
SKUPAJ										
	SKUPAJ	**7289**	**6784**	**-**	**18**	**116**	**1**	**86**	**21**	**10**
	1996/97	**2459**	**2458**	**-**	**-**	**4**	**-**	**23**	**1**	**3**
	1995/96	**990**	**721**	**-**	**-**	**-**	**-**	**10**	**1**	**1**
	1994/95 IN PREJ	**3840**	**3605**	**-**	**18**	**112**	**1**	**53**	**19**	**6**
UNIVERZA V LJUBLJANI										
	SKUPAJ	4583	4112	-	-	6	1	58	17	6
	1996/97	1616	1615	-	-	2	-	20	1	3
	1995/96	693	427	-	-	-	-	9	1	-
	1994/95 IN PREJ	2274	2070	-	-	4	1	29	15	3
VISOKE ŠOLE										
	SKUPAJ	1585	1585	-	-	5	1	29	-	3
	1996/97	349	349	-	-	2	-	10	-	2
	1995/96	181	181	-	-	-	-	5	-	-
	1994/95 IN PREJ	1055	1055	-	-	3	1	14	-	1
VISOKA ŠOLA ZA SOCIALNO DELO										
	SKUPAJ	120	120	-	-	1	-	-	-	-
	1996/97	32	32	-	-	-	-	-	-	-
	1995/96	14	14	-	-	-	-	-	-	-
	1994/95 IN PREJ	74	74	-	-	1	-	-	-	-
VISOKA UPRAVNA ŠOLA										
	SKUPAJ	1236	1236	-	-	4	1	26	-	3
	1996/97	290	290	-	-	2	-	10	-	2
	1995/96	148	148	-	-	-	-	4	-	-
	1994/95 IN PREJ	798	798	-	-	2	1	12	-	1
VISOKA POLICIJSKO VARNOSTNA ŠOLA										
	SKUPAJ	85	85	-	-	-	-	1	-	-
	1996/97	17	17	-	-	-	-	-	-	-
	1995/96	3	3	-	-	-	-	-	-	-
	1994/95 IN PREJ	65	65	-	-	-	-	1	-	-
VISOKA ŠOLA ZA ZDRAVSTVO										
	SKUPAJ	144	144	-	-	-	-	2	-	-
	1996/97	10	10	-	-	-	-	-	-	-
	1995/96	16	16	-	-	-	-	1	-	-
	1994/95 IN PREJ	118	118	-	-	-	-	1	-	-
FAKULTETE										
	SKUPAJ	2998	2527	-	-	1	-	29	17	3
	1996/97	1267	1266	-	-	-	-	10	1	1
	1995/96	512	246	-	-	-	-	4	1	-
	1994/95 IN PREJ	1219	1015	-	-	1	-	15	15	2
FILOZOFSKA FAKULTETA										
	SKUPAJ	112	94	-	-	-	-	1	-	-
	1996/97	40	39	-	-	-	-	-	-	-
	1995/96	20	14	-	-	-	-	1	-	-
	1994/95	52	41	-	-	-	-	-	-	-

3.9 Študentje izrednega študija, vpisani v prvi letnik študija, po predhodni izobrazbi, Slovenija, 1997/98 (nadaljevanje)

Univerza Samostojni visokošolski zavodi	Šolsko leto dokončane šole	Skupaj študentje	Predhodna šolska izobrazba							
			skupaj (prvič vpis.)	srednješolski programi pred letom 1985				srednješolski programi po letu 1985		
				gimnazijski	vzgojiteljski	teh. in drugi strok.	umetniški	agrožizilski	gozdarski	usnjarski
	IN PREJ									
EKONOMSKA FAKULTETA										
	SKUPAJ	1673	1302	-	-	-	-	15	3	-
	1996/97	734	734	-	-	-	-	9	-	-
	1995/96	355	139	-	-	-	-	1	-	-
	1994/95	584	429	-	-	-	-	5	3	-
	IN PREJ									
PRAVNA FAKULTETA										
	SKUPAJ	341	301	-	-	-	-	2	-	-
	1996/97	224	224	-	-	-	-	-	-	-
	1995/96	42	16	-	-	-	-	-	-	-
	1994/95	75	61	-	-	-	-	2	-	-
	IN PREJ									
FAKULTETA ZA DRUŽBENE VEDE										
	SKUPAJ	274	262	-	-	-	-	2	-	1
	1996/97	150	150	-	-	-	-	-	-	-
	1995/96	33	28	-	-	-	-	-	-	-
	1994/95	91	84	-	-	-	-	2	-	1
	IN PREJ									
FAKULTETA ZA ŠPORT										
	SKUPAJ	28	28	-	-	-	-	1	-	-
	1996/97	20	20	-	-	-	-	-	-	-
	1995/96	2	2	-	-	-	-	1	-	-
	1994/95	6	6	-	-	-	-	-	-	-
	IN PREJ									
PEDAGOŠKA FAKULTETA LJ.										
	SKUPAJ	60	60	-	-	-	-	-	-	-
	1996/97	2	2	-	-	-	-	-	-	-
	1995/96	3	3	-	-	-	-	-	-	-
	1994/95	55	55	-	-	-	-	-	-	-
	IN PREJ									
TEOLOŠKA FAKULTETA										
	SKUPAJ	12	11	-	-	-	-	-	-	-
	1994/95	12	11	-	-	-	-	-	-	-
	IN PREJ									
FAKULTETA ZA STROJNIŠTVO										
	SKUPAJ	1	1	-	-	-	-	-	-	-
	1994/95	1	1	-	-	-	-	-	-	-
	IN PREJ									
FAKULTETA ZA ARHITEKTURO										
	SKUPAJ	4	4	-	-	-	-	1	-	-
	1996/97	2	2	-	-	-	-	-	-	-
	1994/95	2	2	-	-	-	-	1	-	-
	IN PREJ									
FAKULTETA ZA GRADBENIŠTVO IN GEODEZIJO										
	SKUPAJ	68	68	-	-	-	-	-	-	-
	1996/97	7	7	-	-	-	-	-	-	-
	1995/96	4	4	-	-	-	-	-	-	-
	1994/95	57	57	-	-	-	-	-	-	-
	IN PREJ									

3.9 Študentje izrednega študija, vpisani v prvi letnik študija, po predhodni izobrazbi, Slovenija, 1997/98 (nadaljevanje)

Univerza Samostojni visokošolski zavodi	Šolsko leto dokončane šole	Skupaj študentje	Predhodna šolska izobrazba							
			skupaj (prvič vpis.)	srednješolski programi pred letom 1985				srednješolski programi po letu 1985		
				gimnazijski	vzgojiteljski	teh. in drugi strok.	umetniški	agrozivilski	gozdarski	usnjarski
FAKULTETA ZA KEMIJO IN KEM. TEHNOLOG.										
	SKUPAJ	11	11	-	-	-	-	-	-	-
	1995/96	1	1	-	-	-	-	-	-	-
	1994/95	10	10	-	-	-	-	-	-	-
	IN PREJ									
NARAVOSLOVNOTEHNIŠKA FAKULTETA										
	SKUPAJ	54	53	-	-	-	-	-	-	2
	1996/97	20	20	-	-	-	-	-	-	1
	1995/96	3	2	-	-	-	-	-	-	-
	1994/95	31	31	-	-	-	-	-	-	1
	IN PREJ									
ODD. ZA TEKSTILSTVO										
	SKUPAJ	53	52	-	-	-	-	-	-	2
	1996/97	20	20	-	-	-	-	-	-	1
	1995/96	3	2	-	-	-	-	-	-	-
	1994/95	30	30	-	-	-	-	-	-	1
	IN PREJ									
ODD. ZA GEOLOGIJO										
	SKUPAJ	1	1	-	-	-	-	-	-	-
	1994/95	1	1	-	-	-	-	-	-	-
	IN PREJ									
FAKULTETA ZA POMORSTVO IN PROMET										
	SKUPAJ	296	268	-	-	1	-	5	3	-
	1996/97	57	57	-	-	-	-	-	1	-
	1995/96	41	29	-	-	-	-	1	-	-
	1994/95	198	182	-	-	1	-	4	2	-
	IN PREJ									
BIOTEHNIŠKA FAKULTETA										
	SKUPAJ	64	64	-	-	-	-	2	11	-
	1996/97	11	11	-	-	-	-	1	-	-
	1995/96	8	8	-	-	-	-	-	1	-
	1994/95	45	45	-	-	-	-	1	10	-
	IN PREJ									
ODD. ZA GOZDARSTVO										
	SKUPAJ	29	29	-	-	-	-	2	11	-
	1996/97	4	4	-	-	-	-	1	-	-
	1995/96	4	4	-	-	-	-	-	1	-
	1994/95	21	21	-	-	-	-	1	10	-
	IN PREJ									
ODD. ZA LESARSTVO										
	SKUPAJ	35	35	-	-	-	-	-	-	-
	1996/97	7	7	-	-	-	-	-	-	-
	1995/96	4	4	-	-	-	-	-	-	-
	1994/95	24	24	-	-	-	-	-	-	-
	IN PREJ									
UNIVERZA V MARIBORU										
	SKUPAJ	2460	2427	-	18	109	-	25	3	4
	1996/97	779	779	-	-	1	-	2	-	-
	1995/96	279	276	-	-	-	-	1	-	1
	1994/95	1402	1372	-	18	108	-	22	3	3
	IN PREJ									

3.9 Študentje izrednega študija, vpisani v prvi letnik študija, po predhodni izobrazbi, Slovenija, 1997/98 (nadaljevanje)

Univerza Samostojni visokošolski zavodi	Šolsko leto dokončane šole	Skupaj študentje	Predhodna šolska izobrazba							
			skupaj (prvič vpis.)	srednješolski programi pred letom 1985				srednješolski programi po letu 1985		
				gimnazijski	vzgojiteljski	teh. in drugi strok.	umetniški	agrožitvilski	gozdarski	usnjarski
FAKULTETE										
	SKUPAJ	2460	2427	-	18	109	-	25	3	4
	1996/97	779	779	-	-	1	-	2	-	-
	1995/96	279	276	-	-	-	-	1	-	1
	1994/95	1402	1372	-	18	108	-	22	3	3
	IN PREJ									
PEDAGOŠKA FAKULTETA MARIBOR										
	SKUPAJ	286	255	-	18	13	-	6	-	1
	1996/97	40	40	-	-	-	-	-	-	-
	1995/96	19	16	-	-	-	-	-	-	-
	1994/95	227	199	-	18	13	-	6	-	1
	IN PREJ									
EKONOMSKO - POSLOVNA FAKULTETA										
	SKUPAJ	1178	1178	-	-	32	-	8	1	1
	1996/97	492	492	-	-	1	-	-	-	-
	1995/96	152	152	-	-	-	-	1	-	-
	1994/95	534	534	-	-	31	-	7	1	1
	IN PREJ									
FAKULTETA ZA ORGANIZAC. VEDE KRANJ										
	SKUPAJ	724	722	-	-	45	-	10	2	2
	1996/97	144	144	-	-	-	-	2	-	-
	1995/96	92	92	-	-	-	-	-	-	1
	1994/95	488	486	-	-	45	-	8	2	1
	IN PREJ									
PRAVNA FAKULTETA MARIBOR										
	SKUPAJ	147	147	-	-	5	-	1	-	-
	1996/97	83	83	-	-	-	-	-	-	-
	1995/96	8	8	-	-	-	-	-	-	-
	1994/95	56	56	-	-	5	-	1	-	-
	IN PREJ									
FAK. ZA ELEKTROTEHNIKO, RAČ. IN INF.										
	SKUPAJ	40	40	-	-	3	-	-	-	-
	1996/97	4	4	-	-	-	-	-	-	-
	1995/96	2	2	-	-	-	-	-	-	-
	1994/95	34	34	-	-	3	-	-	-	-
	IN PREJ									
FAKULTETA ZA GRADBENIŠTVO										
	SKUPAJ	45	45	-	-	8	-	-	-	-
	1996/97	11	11	-	-	-	-	-	-	-
	1995/96	4	4	-	-	-	-	-	-	-
	1994/95	30	30	-	-	8	-	-	-	-
	IN PREJ									
FAKULTETA ZA KEMIJO IN KEM. TEHNOLOG.										
	SKUPAJ	4	4	-	-	1	-	-	-	-
	1996/97	1	1	-	-	-	-	-	-	-
	1994/95	3	3	-	-	1	-	-	-	-
	IN PREJ									
FAKULTETA ZA STROJNIŠTVO										
	SKUPAJ	36	36	-	-	2	-	-	-	-
	1996/97	4	4	-	-	-	-	-	-	-
	1995/96	2	2	-	-	-	-	-	-	-
	1994/95	30	30	-	-	2	-	-	-	-
	IN PREJ									

3.9 Študentje izrednega študija, vpisani v prvi letnik študija, po predhodni izobrazbi, Slovenija, 1997/98 (nadaljevanje)

Univerza Samostojni visokošolski zavodi	Šolsko leto dokončane šole	Skupaj študentje	Predhodna šolska izobrazba							
			skupaj (prvič vpis.)	srednješolski programi pred letom 1985				srednješolski programi po letu 1985		
				gimnazijski	vzgojiteljski	teh. in drugi strok.	umetniški	agrožizilski	gozdarski	usnjarski
SAMOSTOJNI VISOKOŠOLSKI ZAVODI										
	SKUPAJ	246	245	-	-	1	-	3	1	-
	1996/97	64	64	-	-	1	-	1	-	-
	1995/96	18	18	-	-	-	-	-	-	-
	1994/95 IN PREJ	164	163	-	-	-	-	2	1	-
VISOKA ŠOLA ZA HOTELIRSTVO IN TURIZEM										
	SKUPAJ	95	95	-	-	-	-	1	-	-
	1996/97	35	35	-	-	-	-	1	-	-
	1995/96	10	10	-	-	-	-	-	-	-
	1994/95 IN PREJ	50	50	-	-	-	-	-	-	-
VISOKA ŠOLA ZA MANAGEMENT										
	SKUPAJ	62	62	-	-	1	-	1	-	-
	1996/97	20	20	-	-	1	-	-	-	-
	1995/96	4	4	-	-	-	-	-	-	-
	1994/95 IN PREJ	38	38	-	-	-	-	1	-	-
VISOKA STROK. ŠOLA ZA PODJETNIŠTVO										
	SKUPAJ	89	88	-	-	-	-	1	1	-
	1996/97	9	9	-	-	-	-	-	-	-
	1995/96	4	4	-	-	-	-	-	-	-
	1994/95 IN PREJ	76	75	-	-	-	-	1	1	-

3.9 Študentje izrednega študija, vpisani v prvi letnik študija, po predhodni šolski izobrazbi, Slovenija, 1997/98 (nadaljevanje)

Univerza Samostojni visokošolski zavod	Šolsko leto dokončane šole	Predhodna šolska izobrazba										
		srednješolski programi po letu 1985										
		tekstilni	kem. farm., gum. nekov.	lesarski	gradbeniški	gostinski in tur.	ekonomski	tiskarski in papir.	elektro in računain.	metalurški in strojne.	prometni	rudarski
SKUPAJ												
	SKUPAJ	**77**	**80**	**91**	**158**	**197**	**1875**	**42**	**413**	**303**	**144**	**6**
	1996/97	**20**	**10**	**22**	**22**	**81**	**996**	**14**	**40**	**40**	**38**	**-**
	1995/96	**11**	**3**	**10**	**9**	**22**	**231**	**4**	**50**	**33**	**33**	**-**
	1994/95	**46**	**67**	**59**	**127**	**94**	**648**	**24**	**323**	**230**	**73**	**6**
	IN PREJ											
UNIVERZA V LJUBLJANI												
	SKUPAJ	40	47	67	103	110	1040	35	154	52	106	1
	1996/97	7	8	18	10	47	556	13	20	3	31	-
	1995/96	6	3	6	3	10	127	3	14	5	23	-
	1994/95	27	36	43	90	53	357	19	120	44	52	1
	IN PREJ											
VISOKE ŠOLE												
	SKUPAJ	23	16	21	25	46	406	10	63	13	36	1
	1996/97	6	1	4	4	11	140	4	7	-	2	-
	1995/96	6	2	-	1	6	48	2	6	-	13	-
	1994/95	11	13	17	20	29	218	4	50	13	21	1
	IN PREJ											
VISOKA ŠOLA ZA SOCIALNO DELO												
	SKUPAJ	4	3	1	3	6	20	1	1	-	2	-
	1996/97	1	-	-	-	3	7	-	-	-	-	-
	1995/96	1	-	-	-	-	2	1	-	-	-	-
	1994/95	2	3	1	3	3	11	-	1	-	2	-
	IN PREJ											
VISOKA UPRAVNA ŠOLA												
	SKUPAJ	19	12	19	20	40	381	9	60	13	34	-
	1996/97	5	1	4	4	8	132	4	7	-	2	-
	1995/96	5	2	-	1	6	45	1	6	-	13	-
	1994/95	9	9	15	15	26	204	4	47	13	19	-
	IN PREJ											
VISOKA POLICIJSKO VARNOSTNA ŠOLA												
	SKUPAJ	-	1	1	-	-	1	-	1	-	-	1
	1994/95	-	1	1	-	-	1	-	1	-	-	1
	IN PREJ											
VISOKA ŠOLA ZA ZDRAVSTVO												
	SKUPAJ	-	-	-	2	-	4	-	1	-	-	-
	1996/97	-	-	-	-	-	1	-	-	-	-	-
	1995/96	-	-	-	-	-	1	-	-	-	-	-
	1994/95	-	-	-	2	-	2	-	1	-	-	-
	IN PREJ											
FAKULTETE												
	SKUPAJ	17	31	46	78	64	634	25	91	39	70	-
	1996/97	1	7	14	6	36	416	9	13	3	29	-
	1995/96	-	1	6	2	4	79	1	8	5	10	-
	1994/95	16	23	26	70	24	139	15	70	31	31	-
	IN PREJ											
FILOZOFSKA FAKULTETA												
	SKUPAJ	-	-	-	-	2	12	1	-	-	1	-
	1996/97	-	-	-	-	2	5	-	-	-	-	-
	1995/96	-	-	-	-	-	3	-	-	-	-	-
	1994/95	-	-	-	-	-	4	1	-	-	1	-
	IN PREJ											

3.9 Študentje izrednega študija, vpisani v prvi letnik študija, po predhodni izobrazbi, Slovenija, 1997/98 (nadaljevanje)

Univerza Samostojni visokošolski zavod	Šolsko leto dokončane šole	Predhodna šolska izobrazba srednješolski programi po letu 1985 tekstilni	kem. farm., gum. nekov.	lesarski	gradbeniški	gostinski in tur.	ekonomski	tiskarski in papir.	elektro in računaln.	metalurški in strojn.	prometni	rudarski
EKONOMSKA FAKULTETA												
	SKUPAJ	9	20	11	23	46	535	1	32	14	6	-
	1996/97	1	5	7	4	26	353	-	5	2	2	-
	1995/96	-	-	-	1	4	68	-	3	2	3	-
	1994/95 IN PREJ	8	15	4	18	16	114	1	24	10	1	-
PRAVNA FAKULTETA												
	SKUPAJ	1	3	-	2	5	28	-	7	2	1	-
	1996/97	-	-	-	-	4	24	-	-	-	-	-
	1995/96	-	1	-	-	-	-	-	-	-	1	-
	1994/95 IN PREJ	1	2	-	2	1	4	-	7	2	-	-
FAKULTETA ZA DRUŽBENE VEDE												
	SKUPAJ	-	1	-	1	3	34	2	5	6	1	-
	1996/97	-	1	-	-	2	23	-	3	-	1	-
	1995/96	-	-	-	-	-	5	-	1	1	-	-
	1994/95 IN PREJ	-	-	-	1	1	6	2	1	5	-	-
FAKULTETA ZA ŠPORT												
	SKUPAJ	-	-	-	-	-	1	1	-	-	-	-
	1996/97	-	-	-	-	-	1	1	-	-	-	-
PEDAGOŠKA FAKULTETA LJ.												
	SKUPAJ	1	2	-	-	1	4	-	-	-	-	-
	1994/95 IN PREJ	1	2	-	-	1	4	-	-	-	-	-
TEOLOŠKA FAKULTETA												
	SKUPAJ	-	1	1	-	-	-	-	-	-	-	-
	1994/95 IN PREJ	-	1	1	-	-	-	-	-	-	-	-
FAKULTETA ZA ARHITEKTURO												
	SKUPAJ	-	-	1	-	-	-	-	-	-	-	-
	1994/95 IN PREJ	-	-	1	-	-	-	-	-	-	-	-
FAKULTETA ZA GRADBENIŠTVO IN GEODEZIJO												
	SKUPAJ	-	1	-	49	1	1	1	1	-	1	-
	1996/97	-	-	-	2	-	1	-	-	-	1	-
	1995/96	-	-	-	1	-	-	-	-	-	-	-
	1994/95 IN PREJ	-	1	-	46	1	-	1	1	-	-	-
FAKULTETA ZA KEMIJO IN KEM. TEHNOLOG.												
	SKUPAJ	-	1	-	-	-	-	-	3	1	1	-
	1995/96	-	-	-	-	-	-	-	1	-	-	-
	1994/95 IN PREJ	-	1	-	-	-	-	-	2	1	1	-
NARAVOSLOVNOTEHNIŠKA FAKULTETA												
	SKUPAJ	5	1	-	1	-	3	18	-	-	-	-
	1996/97	-	-	-	-	-	3	8	-	-	-	-
	1994/95 IN PREJ	5	1	-	1	-	-	10	-	-	-	-

3.9 Študentje izrednega študija, vpisani v prvi letnik študija, po predhodni izobrazbi, Slovenija, 1997/98 (nadaljevanje)

Univerza Samostojni visokošolski zavod	Šolsko leto dokončane šole	Predhodna šolska izobrazba srednješolski programi po letu 1985 tekstilni	kem. farm., gum. nekov.	lesarski	gradbeniški	gostinski in tur.	ekonomski	tiskarski in papir.	elektro in računaln.	metalurški in strojn.	prometni	rudarski
ODD. ZA TEKSTILSTVO												
	SKUPAJ	5	1	-	1	-	3	18	-	-	-	-
	1996/97	-	-	-	-	-	3	8	-	-	-	-
	1994/95	5	1	-	1	-	-	10	-	-	-	-
	IN PREJ											
FAKULTETA ZA POMORSTVO IN PROMET												
	SKUPAJ	1	1	4	1	6	14	1	42	14	59	-
	1996/97	-	1	1	-	2	6	-	5	1	25	-
	1995/96	-	-	2	-	-	3	1	3	2	6	-
	1994/95	1	-	1	1	4	5	-	34	11	28	-
	IN PREJ											
BIOTEHNIŠKA FAKULTETA												
	SKUPAJ	-	-	29	1	-	2	-	1	2	-	-
	1996/97	-	-	6	-	-	-	-	-	-	-	-
	1995/96	-	-	4	-	-	-	-	-	-	-	-
	1994/95	-	-	19	1	-	2	-	1	2	-	-
	IN PREJ											
ODD. ZA GOZDARSTVO												
	SKUPAJ	-	-	2	-	-	2	-	-	-	-	-
	1995/96	-	-	1	-	-	-	-	-	-	-	-
	1994/95	-	-	1	-	-	2	-	-	-	-	-
	IN PREJ											
ODD. ZA LESARSTVO												
	SKUPAJ	-	-	27	1	-	-	-	1	2	-	-
	1996/97	-	-	6	-	-	-	-	-	-	-	-
	1995/96	-	-	3	-	-	-	-	-	-	-	-
	1994/95	-	-	18	1	-	-	-	1	2	-	-
	IN PREJ											
UNIVERZA V MARIBORU												
	SKUPAJ	34	31	23	51	46	776	6	251	237	31	5
	1996/97	13	2	4	11	18	422	1	20	36	6	-
	1995/96	5	-	4	6	8	102	1	36	26	10	-
	1994/95	16	29	15	34	20	252	4	195	175	15	5
	IN PREJ											
FAKULTETE												
	SKUPAJ	34	31	23	51	46	776	6	251	237	31	5
	1996/97	13	2	4	11	18	422	1	20	36	6	-
	1995/96	5	-	4	6	8	102	1	36	26	10	-
	1994/95	16	29	15	34	20	252	4	195	175	15	5
	IN PREJ											
PEDAGOŠKA FAKULTETA MARIBOR												
	SKUPAJ	1	2	1	1	-	14	-	2	14	-	-
	1996/97	-	-	-	-	-	3	-	-	1	-	-
	1994/95	1	2	1	1	-	11	-	2	13	-	-
	IN PREJ											
EKONOMSKO - POSLOVNA FAKULTETA												
	SKUPAJ	14	19	3	20	30	583	3	82	79	10	-
	1996/97	8	-	-	7	11	338	1	7	11	3	-
	1995/96	1	-	1	2	6	72	1	19	10	3	-
	1994/95	5	19	2	11	13	173	1	56	58	4	-
	IN PREJ											
FAKULTETA ZA ORGANIZAC. VEDE KRANJ												
	SKUPAJ	16	7	16	21	14	145	3	126	105	13	5
	1996/97	5	1	3	2	6	59	-	12	16	-	-
	1995/96	4	-	2	2	2	29	-	14	14	5	-
	1994/95	7	6	11	17	6	57	3	100	75	8	5
	IN PREJ											

3.9 Študentje izrednega študija, vpisani v prvi letnik študija, po predhodni izobrazbi, Slovenija, 1997/98 (nadaljevanje)

Univerza Samostojni visokošolski zavod	Šolsko leto dokončane šole	Predhodna šolska izobrazba srednješolski programi po letu 1985 tekstilni	kem. farm., gum. nekov.	lesarski	gradbeniški	gostinski in tur.	ekonomski	tiskarski in papir.	elektro in računaln.	metalurški in strojn.	prometni	rudarski
PRAVNA FAKULTETA MARIBOR												
	SKUPAJ	1	1	1	3	2	28	-	4	6	-	-
	1996/97	-	-	1	2	1	18	-	-	2	-	-
	1995/96	-	-	-	1	-	1	-	1	-	-	-
	1994/95	1	1	-	-	1	9	-	3	4	-	-
	IN PREJ											
FAK. ZA ELEKTROTEHNIKO, RAČ. IN INF.												
	SKUPAJ	-	-	-	-	-	1	-	32	2	-	-
	1996/97	-	-	-	-	-	1	-	1	-	-	-
	1995/96	-	-	-	-	-	-	-	2	-	-	-
	1994/95	-	-	-	-	-	-	-	29	2	-	-
	IN PREJ											
FAKULTETA ZA GRADBENIŠTVO												
	SKUPAJ	-	-	2	5	-	4	-	4	6	8	-
	1996/97	-	-	-	-	-	3	-	-	2	3	-
	1995/96	-	-	1	1	-	-	-	-	-	2	-
	1994/95	-	-	1	4	-	1	-	4	4	3	-
	IN PREJ											
FAKULTETA ZA KEMIJO IN KEM. TEHNOLOG.												
	SKUPAJ	-	2	-	-	-	-	-	-	-	-	-
	1996/97	-	1	-	-	-	-	-	-	-	-	-
	1994/95	-	1	-	-	-	-	-	-	-	-	-
	IN PREJ											
FAKULTETA ZA STROJNIŠTVO												
	SKUPAJ	2	-	-	1	-	1	-	1	25	-	-
	1996/97	-	-	-	-	-	-	-	-	4	-	-
	1995/96	-	-	-	-	-	-	-	-	2	-	-
	1994/95	2	-	-	1	-	1	-	1	19	-	-
	IN PREJ											
SAMOSTOJNI VISOKOŠOLSKI ZAVODI												
	SKUPAJ	3	2	1	4	41	59	1	8	14	7	-
	1996/97	-	-	-	1	16	18	-	-	1	1	-
	1995/96	-	-	-	-	4	2	-	-	2	-	-
	1994/95	3	2	1	3	21	39	1	8	11	6	-
	IN PREJ											
VISOKA ŠOLA ZA HOTELIRSTVO IN TURIZEM												
	SKUPAJ	-	-	-	-	35	8	-	-	4	1	-
	1996/97	-	-	-	-	14	2	-	-	-	-	-
	1995/96	-	-	-	-	4	1	-	-	1	-	-
	1994/95	-	-	-	-	17	5	-	-	3	1	-
	IN PREJ											
VISOKA ŠOLA ZA MANAGEMENT												
	SKUPAJ	-	-	-	2	4	19	-	-	1	6	-
	1996/97	-	-	-	-	2	11	-	-	-	1	-
	1994/95	-	-	-	2	2	8	-	-	1	5	-
	IN PREJ											
VISOKA STROK. ŠOLA ZA PODJETNIŠTVO												
	SKUPAJ	3	2	1	2	2	32	1	8	9	-	-
	1996/97	-	-	-	1	-	5	-	-	1	-	-
	1995/96	-	-	-	-	-	1	-	-	1	-	-
	1994/95	3	2	1	1	2	26	1	8	7	-	-
	IN PREJ											

3.9 Študentje izrednega študija, vpisani v prvi letnik študija, po predhodni izobrazbi, Slovenija, 1997/98 (nadaljevanje)

Univerza Samostojni visokošolski zavod	Šolsko leto dokončane šole	Predhodna šolska izobrazba: srednješolski programi po letu 1985: zdravstveni	pedagoški	družboslovni	kulturni	splošno izobraž.	osebne stor., notr. zadeve obrambosl.	višja stopnja	visoka stopnja	druge šole	Ponovno vpisani v 1. let.
SKUPAJ											
	SKUPAJ	**314**	**148**	**362**	**46**	**1701**	**176**	**17**	**2**	**380**	**505**
	1996/97	**49**	**15**	**94**	**9**	**852**	**24**	**2**	**-**	**99**	**1**
	1995/96	**31**	**12**	**38**	**4**	**157**	**15**	**1**	**-**	**45**	**269**
	1994/95 IN PREJ	**234**	**121**	**230**	**33**	**692**	**137**	**14**	**2**	**236**	**235**
UNIVERZA V LJUBLJANI											
	SKUPAJ	237	88	251	35	1131	155	17	2	353	471
	1996/97	28	7	73	7	651	20	2	-	88	1
	1995/96	22	7	29	4	102	13	1	-	39	266
	1994/95 IN PREJ	187	74	149	24	378	122	14	2	226	204
VISOKE ŠOLE											
	SKUPAJ	183	25	176	12	208	135	12	2	134	-
	1996/97	16	3	43	1	50	18	1	-	24	-
	1995/96	16	2	24	-	21	12	-	-	17	-
	1994/95 IN PREJ	151	20	109	11	137	105	11	2	93	-
VISOKA ŠOLA ZA SOCIALNO DELO											
	SKUPAJ	26	8	8	3	29	-	-	-	4	-
	1996/97	5	2	1	-	12	-	-	-	1	-
	1995/96	4	-	-	-	5	-	-	-	1	-
	1994/95 IN PREJ	17	6	7	3	12	-	-	-	2	-
VISOKA UPRAVNA ŠOLA											
	SKUPAJ	30	17	167	9	155	77	12	2	126	-
	1996/97	5	1	42	1	29	7	1	-	23	-
	1995/96	1	2	24	-	12	10	-	-	16	-
	1994/95 IN PREJ	24	14	101	8	114	60	11	2	87	-
VISOKA POLICIJSKO VARNOSTNA ŠOLA											
	SKUPAJ	2	-	-	-	15	58	-	-	4	-
	1996/97	-	-	-	-	6	11	-	-	-	-
	1995/96	-	-	-	-	1	2	-	-	-	-
	1994/95 IN PREJ	2	-	-	-	8	45	-	-	4	-
VISOKA ŠOLA ZA ZDRAVSTVO											
	SKUPAJ	125	-	1	-	9	-	-	-	-	-
	1996/97	6	-	-	-	3	-	-	-	-	-
	1995/96	11	-	-	-	3	-	-	-	-	-
	1994/95 IN PREJ	108	-	1	-	3	-	-	-	-	-
FAKULTETE											
	SKUPAJ	54	63	75	23	923	20	5	-	219	471
	1996/97	12	4	30	6	601	2	1	-	64	1
	1995/96	6	5	5	4	81	1	1	-	22	266
	1994/95 IN PREJ	36	54	40	13	241	17	3	-	133	204

3.9 Študentje izrednega študija, vpisani v prvi letnik študija, po predhodni izobrazbi, Slovenija, 1997/98 (nadaljevanje)

Univerza Samostojni visokošolski zavod	Šolsko leto dokončane šole	Predhodna šolska izobrazba: srednješolski programi po letu 1985: zdravstveni	pedagoški	družboslovni	kulturni	splošno izobraž.	osebne stor., notr. zadeve obrambosl.	višja stopnja	visoka stopnja	druge šole	Ponovno vpisani v 1. let.
FILOZOFSKA FAKULTETA											
	SKUPAJ	3	5	2	4	59	-	-	-	4	18
	1996/97	-	-	-	1	30	-	-	-	1	1
	1995/96	-	1	-	1	8	-	-	-	-	6
	1994/95 IN PREJ	3	4	2	2	21	-	-	-	3	11
EKONOMSKA FAKULTETA											
	SKUPAJ	26	10	49	5	391	3	2	-	101	371
	1996/97	10	3	23	-	249	-	1	-	34	-
	1995/96	2	1	4	3	35	-	-	-	12	216
	1994/95 IN PREJ	14	6	22	2	107	3	1	-	55	155
PRAVNA FAKULTETA											
	SKUPAJ	4	2	9	1	222	4	1	-	7	40
	1996/97	1	-	5	1	185	2	-	-	2	-
	1995/96	-	-	-	-	14	-	-	-	-	26
	1994/95 IN PREJ	3	2	4	-	23	2	1	-	5	14
FAKULTETA ZA DRUŽBENE VEDE											
	SKUPAJ	12	6	6	3	161	2	1	-	15	12
	1996/97	-	-	2	-	107	-	-	-	11	-
	1995/96	2	-	1	-	18	-	-	-	-	5
	1994/95 IN PREJ	10	6	3	3	36	2	1	-	4	7
FAKULTETA ZA ŠPORT											
	SKUPAJ	-	-	-	-	21	2	-	-	2	-
	1996/97	-	-	-	-	17	-	-	-	1	-
	1995/96	-	-	-	-	1	-	-	-	-	-
	1994/95 IN PREJ	-	-	-	-	3	2	-	-	1	-
PEDAGOŠKA FAKULTETA LJ.											
	SKUPAJ	3	36	4	2	6	-	-	-	1	-
	1996/97	-	1	-	-	1	-	-	-	-	-
	1995/96	-	3	-	-	-	-	-	-	-	-
	1994/95 IN PREJ	3	32	4	2	5	-	-	-	1	-
TEOLOŠKA FAKULTETA											
	SKUPAJ	1	3	2	-	1	-	-	-	2	1
	1994/95 IN PREJ	1	3	2	-	1	-	-	-	2	1
FAKULTETA ZA STROJNIŠTVO											
	SKUPAJ	-	-	-	-	-	-	-	-	1	-
	1994/95 IN PREJ	-	-	-	-	-	-	-	-	1	-
FAKULTETA ZA ARHITEKTURO											
	SKUPAJ	-	-	-	-	2	-	-	-	-	-
	1996/97	-	-	-	-	2	-	-	-	-	-

3.9 Študentje izrednega študija, vpisani v prvi letnik študija, po predhodni izobrazbi, Slovenija, 1997/98 (nadaljevanje)

Univerza Samostojni visokošolski zavod	Šolsko leto dokončane šole	Predhodna šolska izobrazba: srednješolski programi po letu 1985: zdravstveni	pedagoški	družboslovni	kulturni	splošno izobraž.	osebne stor., notr. zadeve obrambosl.	višja stopnja	visoka stopnja	druge šole	Ponovno vpisani v 1. let.
FAKULTETA ZA GRADBENIŠTVO IN GEODEZIJO											
	SKUPAJ	-	-	-	-	4	-	-	-	9	-
	1996/97	-	-	-	-	1	-	-	-	2	-
	1995/96	-	-	-	-	-	-	-	-	3	-
	1994/95	-	-	-	-	3	-	-	-	4	-
	IN PREJ										
FAKULTETA ZA KEMIJO IN KEM. TEHNOLOG.											
	SKUPAJ	-	-	-	-	3	1	-	-	1	-
	1994/95	-	-	-	-	3	1	-	-	1	-
	IN PREJ										
NARAVOSLOVNOTEHNIŠKA FAKULTETA											
	SKUPAJ	1	1	-	8	8	-	-	-	5	1
	1996/97	-	-	-	4	3	-	-	-	1	-
	1995/96	1	-	-	-	1	-	-	-	-	1
	1994/95	-	1	-	4	4	-	-	-	4	-
	IN PREJ										
ODD. ZA TEKSTILSTVO											
	SKUPAJ	1	1	-	8	7	-	-	-	5	1
	1996/97	-	-	-	4	3	-	-	-	1	-
	1995/96	1	-	-	-	1	-	-	-	-	1
	1994/95	-	1	-	4	3	-	-	-	4	-
	IN PREJ										
ODD. ZA GEOLOGIJO	SKUPAJ	-	-	-	-	1	-	-	-	-	-
	1994/95	-	-	-	-	1	-	-	-	-	-
	IN PREJ										
FAKULTETA ZA POMORSTVO IN PROMET											
	SKUPAJ	4	-	2	-	35	8	1	-	66	28
	1996/97	1	-	-	-	2	-	-	-	12	-
	1995/96	1	-	-	-	1	1	1	-	7	12
	1994/95	2	-	2	-	32	7	-	-	47	16
	IN PREJ										
BIOTEHNIŠKA FAKULTETA											
	SKUPAJ	-	-	1	-	10	-	-	-	5	-
	1996/97	-	-	-	-	4	-	-	-	-	-
	1995/96	-	-	-	-	3	-	-	-	-	-
	1994/95	-	-	1	-	3	-	-	-	5	-
	IN PREJ										
ODD. ZA GOZDARSTVO											
	SKUPAJ	-	-	1	-	8	-	-	-	3	-
	1996/97	-	-	-	-	3	-	-	-	-	-
	1995/96	-	-	-	-	2	-	-	-	-	-
	1994/95	-	-	1	-	3	-	-	-	3	-
	IN PREJ										

3.9 Študentje izrednega študija, vpisani v prvi letnik študija, po predhodni izobrazbi, Slovenija, 1997/98 (nadaljevanje)

Univerza Samostojni visokošolski zavod	Šolsko leto dokončane šole	Predhodna šolska izobrazba									Ponovno vpisani v v 1. let.
		srednješolski programi po letu 1985						višja stopnja	visoka stopnja	druge šole	
		zdravstveni	pedagoški	družboslovni	kulturni	splošno izobraž.	osebne stor., notr. zadeve obrambosl.				
ODD. ZA LESARSTVO											
	SKUPAJ	-	-	-	-	2	-	-	-	2	-
	1996/97	-	-	-	-	1	-	-	-	-	-
	1995/96	-	-	-	-	1	-	-	-	-	-
	1994/95	-	-	-	-	-	-	-	-	2	-
	IN PREJ										
UNIVERZA V MARIBORU											
	SKUPAJ	68	55	99	10	507	21	-	-	17	33
	1996/97	21	8	18	2	183	4	-	-	7	-
	1995/96	8	5	8	-	48	2	-	-	5	3
	1994/95	39	42	73	8	276	15	-	-	5	30
	IN PREJ										
FAKULTETE											
	SKUPAJ	68	55	99	10	507	21	-	-	17	33
	1996/97	21	8	18	2	183	4	-	-	7	-
	1995/96	8	5	8	-	48	2	-	-	5	3
	1994/95	39	42	73	8	276	15	-	-	5	30
	IN PREJ										
PEDAGOŠKA FAKULTETA	SKUPAJ	28	40	13	2	99	-	-	-	-	31
	1996/97	10	5	-	-	21	-	-	-	-	-
	1995/96	3	4	-	-	9	-	-	-	-	3
	1994/95	15	31	13	2	69	-	-	-	-	28
	IN PREJ										
EKONOMSKO - POSLOVNA FAKULTETA											
	SKUPAJ	20	7	53	3	202	4	-	-	4	-
	1996/97	4	2	14	1	80	1	-	-	3	-
	1995/96	5	1	8	-	21	1	-	-	-	-
	1994/95	11	4	31	2	101	2	-	-	1	-
	IN PREJ										
FAKULTETA ZA ORGANIZAC. VEDE KRANJ											
	SKUPAJ	19	4	24	4	117	11	-	-	13	2
	1996/97	7	-	4	1	21	1	-	-	4	-
	1995/96	-	-	-	-	13	1	-	-	5	-
	1994/95	12	4	20	3	83	9	-	-	4	2
	IN PREJ										
PRAVNA FAKULTETA MARIBOR											
	SKUPAJ	1	3	6	1	80	4	-	-	-	-
	1996/97	-	-	-	-	59	-	-	-	-	-
	1995/96	-	-	-	-	5	-	-	-	-	-
	1994/95	1	3	6	1	16	4	-	-	-	-
	IN PREJ										
FAK. ZA ELEKTROTEHNIKO, RAČ. IN INF.											
	SKUPAJ	-	-	-	-	-	2	-	-	-	-
	1996/97	-	-	-	-	-	2	-	-	-	-

3.9 Študentje izrednega študija, vpisani v prvi letnik študija, po predhodni izobrazbi, Slovenija, 1997/98 (nadaljevanje)

Univerza Samostojni visokošolski zavod	Šolsko leto dokončane šole	Predhodna šolska izobrazba: srednješolski programi po letu 1985: zdravstveni	pedagoški	družboslovni	kulturni	splošno izobraž.	osebne stor., notr. zadeve obrambosl.	višja stopnja	visoka stopnja	druge šole	Ponovno vpisani v v 1. let.
FAKULTETA ZA GRADBENIŠTVO											
	SKUPAJ	-	1	-	-	7	-	-	-	-	-
	1996/97	-	1	-	-	2	-	-	-	-	-
	1994/95 IN PREJ	-	-	-	-	5	-	-	-	-	-
FAKULTETA ZA KEMIJO IN KEM. TEHNOLOG.											
	SKUPAJ	-	-	-	-	1	-	-	-	-	-
	1994/95 IN PREJ	-	-	-	-	1	-	-	-	-	-
FAKULTETA ZA STROJNIŠTVO											
	SKUPAJ	-	-	3	-	1	-	-	-	-	-
	1994/95 IN PREJ	-	-	3	-	1	-	-	-	-	-
SAMOSTOJNI VISOKOŠOLSKI ZAVODI											
	SKUPAJ	9	5	12	1	63	-	-	-	10	1
	1996/97	-	-	3	-	18	-	-	-	4	-
	1995/96	1	-	1	-	7	-	-	-	1	-
	1994/95 IN PREJ	8	5	8	1	38	-	-	-	5	1
VISOKA ŠOLA ZA HOTELIRŠTVO IN TURIZEM											
	SKUPAJ	1	3	9	-	29	-	-	-	4	-
	1996/97	-	-	3	-	12	-	-	-	3	-
	1995/96	-	-	-	-	4	-	-	-	-	-
	1994/95 IN PREJ	1	3	6	-	13	-	-	-	1	-
VISOKA ŠOLA ZA MANAGEMENT											
	SKUPAJ	5	1	1	1	14	-	-	-	6	-
	1996/97	-	-	-	-	4	-	-	-	1	-
	1995/96	1	-	-	-	2	-	-	-	1	-
	1994/95 IN PREJ	4	1	1	1	8	-	-	-	4	-
VISOKA STROK. ŠOLA ZA PODJETNIŠTVO											
	SKUPAJ	3	1	2	-	20	-	-	-	-	1
	1996/97	-	-	-	-	2	-	-	-	-	-
	1995/96	-	-	1	-	1	-	-	-	-	-
	1994/95 IN PREJ	3	1	1	-	17	-	-	-	-	1

3.10 Študentje, tuji državljani, po univerzah in državah, Slovenija, 1997/98

Univerza Samostojni visokošolski zavod	Skupaj	Bosna in Herce-	Hrvaška	Makedonija govina	Jugoslavija	Italija	Avstrija	Madžarska	Nemčija	Druge države
SKUPAJ	**522**	**174**	**193**	**16**	**32**	**52**	**6**	**6**	**6**	**37**
UNIVERZA V LJUBLJANI	399	128	132	14	25	52	6	5	4	33
VISOKE ŠOLE	31	10	13	-	1	1	3	-	-	3
VISOKA ŠOLA ZA SOCIALNO DELO	3	1	-	-	1	-	-	-	-	1
VISOKA UPRAVNA ŠOLA	6	2	3	-	-	-	-	-	-	1
VISOKA ŠOLA ZA ZDRAVSTVO	22	7	10	-	-	1	3	-	-	1
FAKULTETE	331	114	99	10	23	47	2	5	4	27
FILOZOFSKA FAKULTETA	73	26	19	2	2	15	-	3	-	6
EKONOMSKA FAKULTETA	36	18	8	-	3	-	-	2	-	5
PRAVNA FAKULTETA	8	1	5	-	1	-	-	-	-	1
FAKULTETA ZA DRUŽBENE VEDE	26	11	3	1	4	3	-	-	1	3
FAKULTETA ZA ŠPORT	5	-	2	-	-	2	-	-	1	-
PEDAGOŠKA FAKULTETA LJ.	6	2	2	-	-	2	-	-	-	-
TEOLOŠKA FAKULTETA	12	-	3	-	3	5	1	-	-	-
FAKULTETA ZA STROJNIŠTVO	12	10	1	-	1	-	-	-	-	-
FAKULTETA ZA ARHITEKTURO	27	2	19	-	2	4	-	-	-	-
FAK. ZA GRADBENIŠTVO IN GEODEZIJO	8	5	2	-	-	1	-	-	-	-
FAKULTETA ZA KEMIJO IN KEM. TEHNOL.	6	4	-	-	1	-	-	-	-	1
FAKULTETA ZA MATEMATIKO IN FIZIKO	5	2	-	-	-	2	-	-	-	1
NARAVOSLOVNOTEHNIŠKA FAKULTETA	13	3	4	2	2	1	-	-	-	1
ODD. ZA TEKSTILSTVO	6	-	2	2	-	1	-	-	-	1
ODD. ZA MATERIALE IN METALURGIJO	2	1	1	-	-	-	-	-	-	-
ODD. ZA GEOTEHN. IN RUDARSTVO	3	2	-	-	1	-	-	-	-	-
ODD. ZA GEOLOGIJO	2	-	1	-	1	-	-	-	-	-
FAKULTETA ZA POMORSTVO IN PROMET	22	2	16	-	3	-	-	-	-	1
BIOTEHNIŠKA FAKULTETA	16	7	3	-	1	3	-	-	-	2
ODD. ZA AGRONOMIJO	6	2	2	-	-	1	-	-	-	1
ODD. ZA ŽIVILSTVO	1	1	-	-	-	-	-	-	-	-
ODD. ZA GOZDARSTVO	3	1	-	-	1	1	-	-	-	-
ODD. ZA BIOLOGIJO	1	1	-	-	-	-	-	-	-	-
ODD. ZA LESARSTVO	2	2	-	-	-	-	-	-	-	-
MIKROBIOLOGIJA	1	-	-	-	-	1	-	-	-	-
ODD. ZA KRAJINSKO ARHITEKTURO	2	-	1	-	-	-	-	-	-	1
VETERINARSKA FAKULTETA	10	2	1	-	-	5	-	-	1	1
MEDICINSKA FAKULTETA	33	15	6	3	-	4	1	-	-	4
FAKULTETA ZA FARMACIJO	13	4	5	2	-	-	-	-	1	1
UMETNIŠKE AKADEMIJE	37	4	20	4	1	4	1	-	-	3
AKADEMIJA ZA GLASBO	28	3	17	3	1	1	-	-	-	3
AKAD. ZA LIKOVNO UMETNOST	6	1	3	1	-	1	-	-	-	-
AGRFT	3	-	-	-	-	2	1	-	-	-
UNIVERZA V MARIBORU	115	44	56	2	7	-	-	1	2	3
VISOKE ŠOLE	7	4	2	-	1	-	-	-	-	-
VISOKA ZDRAVSTVENA ŠOLA	7	4	2	-	1	-	-	-	-	-
FAKULTETE	108	40	54	2	6	-	-	1	2	3
PEDAGOŠKA FAKULTETA MARIBOR	16	5	8	-	1	-	-	-	1	1
EKONOMSKO - POSLOVNA FAKULTETA	19	7	11	1	-	-	-	-	-	-
FAKULTETA ZA ORGANIZACIJSKE VEDE	14	2	7	-	3	-	-	-	-	2
PRAVNA FAKULTETA MARIBOR	2	-	2	-	-	-	-	-	-	-
FAK. ZA ELEKTROTEHNIKO, RAČ. IN INF.	27	12	15	-	-	-	-	-	-	-
FAKULTETA ZA GRADBENIŠTVO	9	3	4	-	1	-	-	1	-	-
FAKULTETA ZA KEMIJO IN KEM. TEHNOL.	5	5	-	-	-	-	-	-	-	-
FAKULTETA ZA STROJNIŠTVO	14	5	6	1	1	-	-	-	1	-
FAKULTETA ZA KMETIJSTVO	2	1	1	-	-	-	-	-	-	-
SAMOSTOJNI VISOKOŠOLSKI ZAVODI	8	2	5	-	-	-	-	-	-	1
VISOKA ŠOLA ZA HOTELIRSTVO IN TURIZEM	7	2	4	-	-	-	-	-	-	1
VISOKA STROK. ŠOLA ZA PODJETNIŠTVO	1	-	1	-	-	-	-	-	-	-

3.11 Študentje po občini stalnega prebivališča in po vrstah šol, Slovenija, 1997/98

Občina stalnega prebivališča	Skupaj	Visoke strokovne šole	Fakultete	Umetniške akademije
SLOVENIJA	**64185**	**6929**	**56482**	**774**
AJDOVŠČINA	673	73	588	12
BELTINCI	186	34	151	1
BLED	348	46	300	2
BOHINJ	121	20	101	-
BOROVNICA	87	13	73	1
BOVEC	67	12	54	1
BRDA	92	12	77	3
BREZOVICA	280	33	245	2
BREŽICE	588	74	505	9
CANKOVA-TIŠINA	104	9	93	2
CELJE	1861	205	1642	14
CERKLJE NA GORENJSKEM	163	18	144	1
CERKNICA	350	41	301	8
CERKNO	165	17	147	1
ČRENŠOVCI	131	18	112	1
ČRNA NA KOROŠKEM	88	4	84	-
ČRNOMELJ	372	39	330	3
DESTRNIK-TRNOVSKA VAS	56	6	50	-
DIVAČA	89	10	78	1
DOBREPOLJE	55	8	47	-
DOBROVA-HORJUL-POLHOV GRADEC	252	18	229	5
DOL PRI LJUBLJANI	126	12	114	-
DOMŽALE	1332	141	1172	19
DORNAVA	61	9	50	2
DRAVOGRAD	251	31	214	6
DUPLEK	124	17	106	1
GORENJA VAS-POLJANE	183	23	158	2
GORIŠNICA	117	8	109	-
GORNJA RADGONA	349	30	317	2
GORNJI GRAD	61	6	55	-
GORNJI PETROVCI	30	4	26	-
GROSUPLJE	525	59	459	7
HODOŠ-ŠALOVCI HODOS-ŠALOVCI	15	4	11	-
HRASTNIK	237	26	210	1
HRPELJE-KOZINA	62	15	47	-
IDRIJA	443	45	395	3
IG	133	24	108	1
ILIRSKA BISTRICA	463	65	396	2
IVANČNA GORICA	296	34	262	-
IZOLA - ISOLA	476	102	370	4
JESENICE	726	121	594	11
JURŠINCI	40	4	36	-
KAMNIK	1043	106	924	13
KANAL	136	16	118	2
KIDRIČEVO	133	18	114	1
KOBARID	112	13	99	-
KOBILJE	7	-	7	-
KOČEVJE	477	52	419	6
KOMEN	100	14	83	3
KOPER - CAPODISTRIA	1716	328	1381	7
KOZJE	62	6	56	-
KRANJ	2350	221	2102	27
KRANJSKA GORA	137	10	125	2
KRŠKO	773	124	642	7
KUNGOTA	63	11	52	-
KUZMA	37	6	31	-
LAŠKO	330	36	289	5
LENART	337	39	295	3
LENDAVA - LENDVA	299	37	262	-
LITIJA	530	75	450	5
LJUBLJANA	12057	1060	10761	236
LJUBNO	62	5	56	1
LJUTOMER	438	45	385	8
LOGATEC	310	31	275	4
LOŠKA DOLINA	123	13	110	-
LOŠKI POTOK	30	2	28	-
LUČE	43	2	40	1
LUKOVICA	87	13	74	-
MAJŠPERK	98	6	92	-
MARIBOR	4482	397	4031	54
MEDVODE	454	26	424	4
MENGEŠ	278	17	260	1
METLIKA	211	23	186	2

3.11 Študentje po občini stalnega prebivališča in po vrstah šol, Slovenija, 1997/98 (nadaljevanje)

Občina stalnega prebivališča	Skupaj	Visoke strokovne šole	Fakultete	Umetniške akademije
MEŽICA	122	11	110	1
MIREN-KOSTANJEVICA	105	14	89	2
MISLINJA	117	7	110	-
MORAVČE	89	10	79	-
MORAVSKE TOPLICE	99	16	81	2
MOZIRJE	194	15	178	1
MURSKA SOBOTA	820	104	712	4
MUTA	96	10	86	-
NAKLO	154	19	135	-
NAZARJE	56	11	43	2
NOVA GORICA	1707	169	1523	15
NOVO MESTO	1854	216	1628	10
ODRANCI	29	4	25	-
ORMOŽ	387	41	338	8
OSILNICA	5	-	5	-
PESNICA	173	14	157	2
PIRAN - PIRANO	620	136	480	4
PIVKA	173	21	151	1
PODČETRTEK	84	7	77	-
PODVELKA-RIBNICA	60	7	53	-
POSTOJNA	559	63	487	9
PREDDVOR	133	10	122	1
PTUJ	1050	96	937	17
PUČONCI	113	13	100	-
RAČE-FRAM	145	11	133	1
RADEČE	116	17	96	3
RADENCI	176	13	162	1
RADLJE OB DRAVI	158	23	132	3
RADOVLJICA	743	76	655	12
RAVNE-PREVALJE	665	66	594	5
RIBNICA	323	33	290	-
ROGAŠEVCI	33	4	29	-
ROGAŠKA SLATINA	247	37	209	1
ROGATEC	51	7	43	1
RUŠE	393	50	333	10
SEMIČ	82	4	78	-
SEVNICA	532	70	458	4
SEŽANA	461	83	373	5
SLOVENJ GRADEC	616	61	547	8
SLOVENSKA BISTRICA	890	85	798	7
SLOVENSKE KONJICE	379	50	327	2
STARŠE	89	6	83	-
SVETI JURIJ	27	2	25	-
ŠENČUR	231	26	203	2
ŠENTILJ	114	14	99	1
ŠENTJERNEJ	136	5	127	4
ŠENTJUR PRI CELJU	585	77	501	7
ŠKOCJAN	50	9	40	1
ŠKOFJA LOKA	962	98	850	14
ŠKOFLJICA	198	11	187	-
ŠMARJE PRI JELŠAH	283	28	254	1
ŠMARTNO OB PAKI	73	3	70	-
ŠOŠTANJ	175	17	155	3
ŠTORE	95	15	80	-
TOLMIN	440	41	392	7
TRBOVLJE	595	49	540	6
TREBNJE	512	50	461	1
TRŽIČ	467	54	407	6
TURNIŠČE	60	4	55	1
VELENJE	1211	129	1065	17
VELIKE LAŠČE	86	8	77	1
VIDEM	127	10	113	4
VIPAVA	208	20	187	1
VITANJE	50	10	40	-
VODICE	95	13	82	-
VOJNIK	210	21	186	3
VRHNIKA	634	48	578	8
VUZENICA	63	3	59	1
ZAGORJE OB SAVI	494	53	436	5
ZAVRČ	22	-	22	-
ZREČE	153	14	136	3
ŽALEC	1075	118	946	11
ŽELEZNIKI	212	19	192	1
ŽIRI	151	8	140	3

3.12 Redni študentje po občini stalnega prebivališča in po vrstah šol, Slovenija, 1996/97

Občina stalnega prebivališča	Skupaj	Visoke strokovne šole	Fakultete	Umetniške akademije
SLOVENIJA	**47946**	**3589**	**43583**	**774**
AJDOVŠČINA	522	46	464	12
BELTINCI	138	14	123	1
BLED	273	23	248	2
BOHINJ	85	10	75	-
BOROVNICA	62	7	54	1
BOVEC	53	8	44	1
BRDA	61	9	49	3
BREZOVICA	196	15	179	2
BREŽICE	421	19	393	9
CANKOVA-TIŠINA	81	5	74	2
CELJE	1366	108	1244	14
CERKLJE NA GORENJSKEM	120	9	110	1
CERKNICA	264	24	232	8
CERKNO	143	14	128	1
ČRENŠOVCI	100	7	92	1
ČRNA NA KOROŠKEM	71	3	68	-
ČRNOMELJ	280	21	256	3
DESTRNIK-TRNOVSKA VAS	43	3	40	-
DIVAČA	54	5	48	1
DOBREPOLJE	46	6	40	-
DOBROVA-HORJUL-POLHOV GRADEC	189	11	173	5
DOL PRI LJUBLJANI	93	5	88	-
DOMŽALE	953	63	871	19
DORNAVA	48	6	40	2
DRAVOGRAD	191	8	177	6
DUPLEK	98	7	90	1
GORENJA VAS-POLJANE	141	6	133	2
GORIŠNICA	95	4	91	-
GORNJA RADGONA	272	16	254	2
GORNJI GRAD	53	5	48	-
GORNJI PETROVCI	25	1	24	-
GROSUPLJE	382	33	342	7
HODOŠ-ŠALOVCI HODOS-ŠALOVCI	13	3	10	-
HRASTNIK	171	14	156	1
HRPELJE-KOZINA	47	9	38	-
IDRIJA	360	34	323	3
IG	95	12	82	1
ILIRSKA BISTRICA	358	40	316	2
IVANČNA GORICA	214	15	199	-
IZOLA - ISOLA	320	49	267	4
JESENICE	539	55	473	11
JURŠINCI	33	4	29	-
KAMNIK	797	60	724	13
KANAL	104	11	91	2
KIDRIČEVO	100	6	93	1
KOBARID	85	9	76	-
KOBILJE	6	-	6	-
KOČEVJE	323	29	288	6
KOMEN	76	6	67	3
KOPER - CAPODISTRIA	1096	157	932	7
KOZJE	52	4	48	-
KRANJ	1751	120	1604	27
KRANJSKA GORA	107	9	96	2
KRŠKO	547	46	494	7
KUNGOTA	52	5	47	-
KUZMA	31	3	28	-
LAŠKO	252	24	223	5
LENART	284	28	253	3
LENDAVA - LENDVA	237	16	221	-
LITIJA	373	42	326	5
LJUBLJANA	8850	506	8108	236
LJUBNO	48	5	42	1
LJUTOMER	342	19	315	8
LOGATEC	225	12	209	4
LOŠKA DOLINA	75	10	65	-
LOŠKI POTOK	21	2	19	-
LUČE	36	1	34	1
LUKOVICA	61	7	54	-
MAJŠPERK	75	5	70	-
MARIBOR	3435	193	3188	54
MEDVODE	340	13	323	4
MENGEŠ	219	11	207	1
METLIKA	156	13	141	2

3.12 Redni študentje po občini stalnega prebivališča in po vrstah šol, Slovenija, 1997/98 (nadaljevanje)

Občina stalnega prebivališča	Skupaj	Visoke strokovne šole	Fakultete	Umetniške akademije
MEŽICA	99	7	91	1
MIREN-KOSTANJEVICA	78	11	65	2
MIŠLINJA	96	4	92	-
MORAVČE	71	9	62	-
MORAVSKE TOPLICE	74	9	63	2
MOZIRJE	167	11	155	1
MURSKA SOBOTA	626	43	579	4
MUTA	88	9	79	-
NAKLO	107	10	97	-
NAZARJE	46	10	34	2
NOVA GORICA	1234	89	1130	15
NOVO MESTO	1333	96	1227	10
ODRANCI	23	3	20	-
ORMOŽ	315	20	287	8
OSILNICA	5	-	5	-
PESNICA	139	9	128	2
PIRAN - PIRANO	411	68	339	4
PIVKA	125	11	113	1
PODČETRTEK	67	5	62	-
PODVELKA-RIBNICA	43	2	41	-
POSTOJNA	398	34	355	9
PREDDVOR	99	3	95	1
PTUJ	787	51	719	17
PUČONCI	93	8	85	-
RAČE-FRAM	107	6	100	1
RADEČE	80	8	69	3
RADENCI	135	7	127	1
RADLJE OB DRAVI	123	11	109	3
RADOVLJICA	566	30	524	12
RAVNE-PREVALJE	506	22	479	5
RIBNICA	234	15	219	-
ROGAŠEVCI	24	2	22	-
ROGAŠKA SLATINA	186	20	165	1
ROGATEC	41	5	35	1
RUŠE	293	28	255	10
SEMIČ	67	2	65	-
SEVNICA	420	37	379	4
SEŽANA	323	44	274	5
SLOVENJ GRADEC	493	31	454	8
SLOVENSKA BISTRICA	671	39	625	7
SLOVENSKE KONJICE	295	30	263	2
STARŠE	74	4	70	-
SVETI JURIJ	22	2	20	-
ŠENČUR	165	11	152	2
ŠENTILJ	86	8	77	1
ŠENTJERNEJ	113	4	105	4
ŠENTJUR PRI CELJU	462	47	408	7
ŠKOCJAN	40	8	31	1
ŠKOFJA LOKA	722	42	666	14
ŠKOFLJICA	137	7	130	-
ŠMARJE PRI JELŠAH	239	19	219	1
ŠMARTNO OB PAKI	54	2	52	-
ŠOŠTANJ	134	8	123	3
ŠTORE	72	10	62	-
TOLMIN	361	35	319	7
TRBOVLJE	447	39	402	6
TREBNJE	394	37	356	1
TRŽIČ	356	32	318	6
TURNIŠČE	51	4	46	1
VELENJE	946	74	855	17
VELIKE LAŠČE	69	6	62	1
VIDEM	101	6	91	4
VIPAVA	154	15	138	1
VITANJE	42	7	35	-
VODICE	75	12	63	-
VOJNIK	159	11	145	3
VRHNIKA	485	31	446	8
VUZENICA	56	1	54	1
ZAGORJE OB SAVI	355	41	309	5
ZAVRČ	17	-	17	-
ZREČE	129	9	117	3
ŽALEC	831	58	762	11
ŽELEZNIKI	165	9	155	1
ŽIRI	120	3	114	3

3.13 Študentje izrednega študija po občini stalnega prebivališča in po vrstah šol, Slovenija, 1997/98

Občina stalnega prebivališča	Skupaj	Visoke strokovne šole	Fakultete	Umetniške akademije
SLOVENIJA	**16239**	**3340**	**12899**	-
AJDOVŠČINA	151	27	124	-
BELTINCI	48	20	28	-
BLED	75	23	52	-
BOHINJ	36	10	26	-
BOROVNICA	25	6	19	-
BOVEC	14	4	10	-
BRDA	31	3	28	-
BREZOVICA	84	18	66	-
BREŽICE	167	55	112	-
CANKOVA-TIŠINA	23	4	19	-
CELJE	495	97	398	-
CERKLJE NA GORENJSKEM	43	9	34	-
CERKNICA	86	17	69	-
ČERKNO	22	3	19	-
ČRENŠOVCI	31	11	20	-
ČRNA NA KOROŠKEM	17	1	16	-
ČRNOMELJ	92	18	74	-
DESTRNIK-TRNOVSKA VAS	13	3	10	-
DIVAČA	35	5	30	-
DOBREPOLJE	9	2	7	-
DOBROVA-HORJUL-POLHOV GRADEC	63	7	56	-
DOL PRI LJUBLJANI	33	7	26	-
DOMŽALE	379	78	301	-
DORNAVA	13	3	10	-
DRAVOGRAD	60	23	37	-
DUPLEK	26	10	16	-
GORENJA VAS-POLJANE	42	17	25	-
GORIŠNICA	22	4	18	-
GORNJA RADGONA	77	14	63	-
GORNJI GRAD	8	1	7	-
GORNJI PETROVCI	5	3	2	-
GROSUPLJE	143	26	117	-
HODOŠ-ŠALOVCI HODOS-ŠALOVCI	2	1	1	-
HRASTNIK	66	12	54	-
HRPELJE-KOZINA	15	6	9	-
IDRIJA	83	11	72	-
IG	38	12	26	-
ILIRSKA BISTRICA	105	25	80	-
IVANČNA GORICA	82	19	63	-
IZOLA - ISOLA	156	53	103	-
JESENICE	187	66	121	-
JURŠINCI	7	-	7	-
KAMNIK	246	46	200	-
KANAL	32	5	27	-
KIDRIČEVO	33	12	21	-
KOBARID	27	4	23	-
KOBILJE	1	-	1	-
KOČEVJE	154	23	131	-
KOMEN	24	8	16	-
KOPER - CAPODISTRIA	620	171	449	-
KOZJE	10	2	8	-
KRANJ	599	101	498	-
KRANJSKA GORA	30	1	29	-
KRŠKO	226	78	148	-
KUNGOTA	11	6	5	-
KUZMA	6	3	3	-
LAŠKO	78	12	66	-
LENART	53	11	42	-
LENDAVA - LENDVA	62	21	41	-
LITIJA	157	33	124	-
LJUBLJANA	3207	554	2653	-
LJUBNO	14	-	14	-
LJUTOMER	96	26	70	-
LOGATEC	85	19	66	-
LOŠKA DOLINA	48	3	45	-
LOŠKI POTOK	9	-	9	-
LUČE	7	1	6	-
LUKOVICA	26	6	20	-
MAJŠPERK	23	1	22	-
MARIBOR	1047	204	843	-
MEDVODE	114	13	101	-
MENGEŠ	59	6	53	-
METLIKA	55	10	45	-
MEŽICA	23	4	19	-

3.13 Študentje izrednega študija po občini stalnega prebivališča in po vrstah šol, Slovenija, 1997/98 (nadaljevanje)

Občina stalnega prebivališča	Skupaj	Visoke strokovne šole	Fakultete	Umetniške akademije
MIREN-KOSTANJEVICA	27	3	24	-
MISLINJA	21	3	18	-
MORAVČE	18	1	17	-
MORAVSKE TOPLICE	25	7	18	-
MOZIRJE	27	4	23	-
MURSKA SOBOTA	194	61	133	-
MUTA	8	1	7	-
NAKLO	47	9	38	-
NAZARJE	10	1	9	-
NOVA GORICA	473	80	393	-
NOVO MESTO	521	120	401	-
ODRANCI	6	1	5	-
ORMOŽ	72	21	51	-
PESNICA	34	5	29	-
PIRAN - PIRANO	209	68	141	-
PIVKA	48	10	38	-
PODČETRTEK	17	2	15	-
PODVELKA-RIBNICA	17	5	12	-
POSTOJNA	161	29	132	-
PREDDVOR	34	7	27	-
PTUJ	263	45	218	-
PUCONCI	20	5	15	-
RAČE-FRAM	38	5	33	-
RADEČE	36	9	27	-
RADENCI	41	6	35	-
RADLJE OB DRAVI	35	12	23	-
RADOVLJICA	177	46	131	-
RAVNE-PREVALJE	159	44	115	-
RIBNICA	89	18	71	-
ROGAŠEVCI	9	2	7	-
ROGAŠKA SLATINA	61	17	44	-
ROGATEC	10	2	8	-
RUŠE	100	22	78	-
SEMIČ	15	2	13	-
SEVNICA	112	33	79	-
SEŽANA	138	39	99	-
SLOVENJ GRADEC	123	30	93	-
SLOVENSKA BISTRICA	219	46	173	-
SLOVENSKE KONJICE	84	20	64	-
STARŠE	15	2	13	-
SVETI JURIJ	5	-	5	-
ŠENČUR	66	15	51	-
ŠENTILJ	28	6	22	-
ŠENTJERNEJ	23	1	22	-
ŠENTJUR PRI CELJU	123	30	93	-
ŠKOCJAN	10	1	9	-
ŠKOFJA LOKA	240	56	184	-
ŠKOFLJICA	61	4	57	-
ŠMARJE PRI JELŠAH	44	9	35	-
ŠMARTNO OB PAKI	19	1	18	-
ŠOŠTANJ	41	9	32	-
ŠTORE	23	5	18	-
TOLMIN	79	6	73	-
TRBOVLJE	148	10	138	-
TREBNJE	118	13	105	-
TRŽIČ	111	22	89	-
TURNIŠČE	9	-	9	-
VELENJE	265	55	210	-
VELIKE LAŠČE	17	2	15	-
VIDEM	26	4	22	-
VIPAVA	54	5	49	-
VITANJE	8	3	5	-
VODICE	20	1	19	-
VOJNIK	51	10	41	-
VRHNIKA	149	17	132	-
VUZENICA	7	2	5	-
ZAGORJE OB SAVI	139	12	127	-
ZAVRČ	5	-	5	-
ZREČE	24	5	19	-
ŽALEC	244	60	184	-
ŽELEZNIKI	47	10	37	-
ŽIRI	31	5	26	-

3.14 Absolventi po občini stalnega prebivališča in po vrstah šol, Slovenija, 1997/98

Občina stalnega prebivališča	Skupaj	Visoke strokovne šole	Fakultete	Umetniške akademije
SLOVENIJA	**8763**	**276**	**8368**	**119**
AJDOVŠČINA	87	1	85	1
BELTINCI	27	3	24	-
BLED	38	-	38	-
BOHINJ	15	1	14	-
BOROVNICA	10	-	10	-
BOVEC	5	-	5	-
BRDA	11	1	10	-
BREZOVICA	25	-	24	1
BREŽICE	79	3	75	1
CANKOVA-TIŠINA	15	-	15	-
CELJE	238	11	224	3
CERKLJE NA GORENJSKEM	26	-	26	-
CERKNICA	48	-	48	-
CERKNO	20	1	19	-
ČRENŠOVCI	21	-	21	-
ČRNA NA KOROŠKEM	12	-	12	-
ČRNOMELJ	47	2	44	1
DESTRNIK-TRNOVSKA VAS	9	-	9	-
DIVAČA	9	-	9	-
DOBREPOLJE	8	-	8	-
DOBROVA-HORJUL-POLHOV GRADEC	28	-	26	2
DOL PRI LJUBLJANI	9	-	9	-
DOMŽALE	173	8	163	2
DORNAVA	10	2	8	-
DRAVOGRAD	24	1	23	-
DUPLEK	13	-	13	-
GORENJA VAS-POLJANE	26	1	25	-
GORIŠNICA	13	-	13	-
GORNJA RADGONA	52	2	50	-
GORNJI GRAD	7	-	7	-
GORNJI PETROVCI	3	-	3	-
GROSUPLJE	69	3	66	-
HODOŠ-ŠALOVCI HODOS-ŠALOVCI	2	-	2	-
HRASTNIK	32	1	31	-
HRPELJE-KOZINA	5	-	5	-
IDRIJA	73	2	71	-
IG	17	-	17	-
ILIRSKA BISTRICA	64	1	63	-
IVANČNA GORICA	31	-	31	-
IZOLA - ISOLA	50	-	49	1
JESENICE	97	6	90	1
JURŠINCI	3	-	3	-
KAMNIK	133	1	131	1
KANAL	22	-	22	-
KIDRIČEVO	12	2	10	-
KOBARID	12	-	12	-
KOBILJE	1	-	1	-
KOČEVJE	47	-	46	1
KOMEN	18	-	16	2
KOPER - CAPODISTRIA	195	1	193	1
KOZJE	14	-	14	-
KRANJ	434	14	414	6
KRANJSKA GORA	16	1	15	-
KRŠKO	103	9	94	-
KUNGOTA	15	3	12	-
KUZMA	6	1	5	-
LAŠKO	50	3	47	-
LENART	39	5	34	-
LENDAVA - LENDVA	44	2	42	-
LITIJA	64	4	57	3
LJUBLJANA	1641	38	1560	43
LJUBNO	5	-	5	-
LJUTOMER	77	1	76	-
LOGATEC	32	1	31	-
LOŠKA DOLINA	13	1	12	-
LOŠKI POTOK	1	-	1	-
LUČE	6	-	6	-
LUKOVICA	4	-	4	-
MAJŠPERK	15	-	15	-
MARIBOR	660	30	621	9
MEDVODE	71	2	67	2
MENGEŠ	46	-	46	-

3.14 Absolventi po občini stalnega prebivališča in po vrstah šol, Slovenija, 1997/98 (nadaljevanje)

Občina stalnega prebivališča	Skupaj	Visoke strokovne šole	Fakultete	Umetniške akademije
METLIKA	21	-	21	-
MEŽICA	20	3	17	-
MIREN-KOSTANJEVICA	11	-	11	-
MISLINJA	17	1	16	-
MORAVČE	14	-	14	-
MORAVSKE TOPLICE	20	1	19	-
MOZIRJE	36	1	35	-
MURSKA SOBOTA	141	5	135	1
MUTA	14	1	13	-
NAKLO	23	-	23	-
NAZARJE	5	-	5	-
NOVA GORICA	221	4	215	2
NOVO MESTO	222	5	215	2
ODRANCI	3	-	3	-
ORMOŽ	57	2	52	3
OSILNICA	1	-	1	-
PESNICA	21	2	19	-
PIRAN - PIRANO	73	6	66	1
PIVKA	11	-	11	-
PODČETRTEK	15	1	14	-
PODVELKA-RIBNICA	11	-	11	-
POSTOJNA	72	-	70	2
PREDDVOR	13	-	13	-
PTUJ	151	5	141	5
PUCONCI	22	2	20	-
RAČE-FRAM	30	1	29	-
RADEČE	12	-	12	-
RADENCI	25	-	25	-
RADLJE OB DRAVI	12	2	10	-
RADOVLJICA	134	-	131	3
RAVNE-PREVALJE	98	3	95	-
RIBNICA	42	-	42	-
ROGAŠEVCI	3	-	3	-
ROGAŠKA SLATINA	44	5	39	-
ROGATEC	6	-	5	1
RUŠE	60	7	51	2
SEMIČ	9	-	9	-
SEVNICA	60	3	57	-
SEŽANA	64	2	61	1
SLOVENJ GRADEC	85	2	81	2
SLOVENSKA BISTRICA	129	5	124	-
SLOVENSKE KONJICE	48	5	43	-
STARŠE	19	3	16	-
SVETI JURIJ	4	-	4	-
ŠENČUR	34	-	34	-
ŠENTILJ	17	1	15	1
ŠENTJERNEJ	13	1	12	-
ŠENTJUR PRI CELJU	77	2	74	1
ŠKOCJAN	5	-	5	-
ŠKOFJA LOKA	165	4	160	1
ŠKOFLJICA	17	1	16	-
ŠMARJE PRI JELŠAH	37	-	37	-
ŠMARTNO OB PAKI	14	-	14	-
ŠOŠTANJ	29	-	27	2
ŠTORE	10	-	10	-
TOLMIN	60	-	58	2
TRBOVLJE	67	3	64	-
TREBNJE	63	1	62	-
TRŽIČ	71	1	70	-
TURNIŠČE	6	-	6	-
VELENJE	170	3	166	1
VELIKE LAŠČE	10	-	10	-
VIDEM	14	1	13	-
VIPAVA	30	-	30	-
VITANJE	6	1	5	-
VODICE	7	-	7	-
VOJNIK	24	2	22	-
VRHNIKA	84	1	82	1
VUZENICA	9	-	8	1
ZAGORJE OB SAVI	49	1	47	1
ZREČE	25	1	24	-
ŽALEC	142	5	137	-
ŽELEZNIKI	36	1	34	1
ŽIRI	26	-	25	1

3.15 Redni študentje po univerzah in samostojnih visokošolskih zavodih, vrstah nastanitve in načinu prehrane, Slovenija, 1997/98

Univerza Samostojni visokošolski zavod	Skupaj	Stanovanje						Prehrana				
		pri starših	v lastnem gospod.	v študent. domu	pri sorodnikih	v podnaj. stanovanju	še ne ve, kje	pri starših	v lastnem gospod.	v študent. menzi	pri sorodnikih	drugje
SKUPAJ	**48400**	**23354**	**1539**	**7221**	**1230**	**7498**	**7558**	**18186**	**2033**	**16018**	**558**	**11605**
UNIVERZA V LJUBLJANI	35512	16868	1276	5291	978	5911	5188	13369	1708	11586	428	8421
VISOKE ŠOLE	2596	1062	95	321	55	368	695	864	126	739	34	833
VISOKA ŠOLA ZA SOCIALNO DELO	543	215	13	56	13	68	178	172	21	126	9	215
VISOKA UPRAVNA ŠOLA	698	364	7	83	15	96	133	280	13	179	9	217
VISOKA POLICIJSKO VARNOSTNA ŠOLA	191	48	33	39	2	25	44	37	31	74	1	48
VISOKA ŠOLA ZA ZDRAVSTVO	1164	435	42	143	25	179	340	375	61	360	15	353
FAKULTETE	32115	15477	1111	4841	894	5376	4416	12272	1492	10567	384	7400
FILOZOFSKA FAKULTETA	5000	2170	174	858	131	935	732	1774	292	1656	55	1223
EKONOMSKA FAKULTETA	4526	2513	139	559	100	712	503	1843	135	1692	43	813
PRAVNA FAKULTETA	1394	729	67	163	41	252	142	632	70	405	15	272
FAKULTETA ZA DRUŽBENE VEDE	2568	1112	72	149	57	363	815	868	88	487	36	1089
FAKULTETA ZA ŠPORT	718	332	20	99	15	124	128	296	27	197	8	190
PEDAGOŠKA FAKULTETA LJ.	2088	982	69	419	68	277	273	712	85	929	18	344
TEOLOŠKA FAKULTETA	434	138	30	169	12	59	26	111	47	218	7	51
FAKULTETA ZA STROJNIŠTVO	1548	891	45	244	49	191	128	692	48	569	19	220
FAKULTETA ZA ELEKTROTEHNIKO	1706	909	31	261	52	233	220	683	33	584	21	385
FAKULTETA ZA ARHITEKTURO	835	428	65	98	29	179	36	362	83	225	18	147
FAK. ZA GRADBENIŠTVO IN GEODEZIJO	1113	520	26	106	31	206	224	425	36	320	14	318
FAK. ZA KEMIJO IN KEM. TEHNOLOGIJO	1165	598	34	132	33	160	208	465	52	300	15	333
FAKULTETA ZA MATEMATIKO IN FIZIKO	657	343	20	82	23	120	69	281	27	194	7	148
NARAVOSLOVNOTEHNIŠKA FAKULTETA	1144	588	37	157	30	198	134	460	57	338	10	279
ODD. ZA TEKSTILSTVO	711	379	23	68	18	123	100	300	33	181	6	191
ODD. ZA MATERIALE IN METALURGIJO	181	108	7	18	7	27	14	89	13	47	3	29
ODD. ZA GEOTEHN. IN RUDARSTVO	129	55	2	30	3	26	13	39	6	48	-	36
ODD. ZA GEOLOGIJO	123	46	5	41	2	22	7	32	5	62	1	23
FAK. ZA RAČUNAL. IN INFORMATIKO	1049	579	20	112	23	165	150	422	26	274	10	317
FAKULTETA ZA POMORSTVO IN PROMET	887	388	17	65	12	185	220	341	56	117	5	368
BIOTEHNIŠKA FAKULTETA	2700	1223	102	613	91	452	219	1010	121	1034	48	487
ODD. ZA AGRONOMIJO	589	252	33	139	31	82	52	216	34	217	22	100
ODD. ZA ŽIVILSTVO	328	115	15	101	9	64	24	99	25	160	3	41
ODD. ZA GOZDARSTVO	266	120	4	62	7	43	30	98	11	107	2	48
ODD. ZA BIOLOGIJO	414	182	17	77	19	97	22	154	21	142	8	89
ODD. ZA LESARSTVO	448	244	10	100	8	55	31	196	11	171	3	67
ODD. ZA ZOOTEHNIKO	337	164	13	68	11	43	38	135	7	115	4	76
MIKROBIOLOGIJA	213	91	5	47	5	51	14	72	8	88	4	41
ODD. ZA KRAJINSKO ARHITEKTURO	105	55	5	19	1	17	8	40	4	34	2	25
VETERINARSKA FAKULTETA	366	141	3	96	12	95	19	140	12	147	4	63
MEDICINSKA FAKULTETA	1437	559	100	312	60	306	100	465	143	581	23	225
FAKULTETA ZA FARMACIJO	780	334	40	147	25	164	70	290	54	300	8	128
UMETNIŠKE AKADEMIJE	801	329	70	129	29	167	77	233	90	280	10	188
AKADEMIJA ZA GLASBO	395	141	35	74	18	81	46	105	40	160	2	88
AKAD. ZA LIKOVNO UMETNOST	295	140	25	46	8	50	26	97	41	88	4	65
AGRFT	111	48	10	9	3	36	5	31	9	32	4	35
UNIVERZA V MARIBORU	12253	6323	230	1907	238	1453	2102	4689	272	4365	124	2803
VISOKE ŠOLE	389	205	15	44	15	76	34	164	13	130	12	70
VISOKA ZDRAVSTVENA ŠOLA	389	205	15	44	15	76	34	164	13	130	12	70
FAKULTETE	11864	6118	215	1863	223	1377	2068	4525	259	4235	112	2733
PEDAGOŠKA FAKULTETA MARIBOR	2794	1291	87	656	48	383	329	983	114	1315	18	364
EKONOMSKO - POSLOVNA FAKULTETA	2453	1199	22	232	52	299	649	918	18	721	27	769
FAKULTETA ZA ORGANIZACIJSKE VEDE	1549	1072	41	207	24	25	180	893	47	259	19	331
PRAVNA FAKULTETA MARIBOR	1006	490	16	116	29	123	232	389	19	330	13	255
FAK. ZA ELEKTROTEHNIKO, RAČ. IN INF.	1176	556	11	212	17	188	192	374	18	508	10	266
FAKULTETA ZA GRADBENIŠTVO	816	524	16	109	12	85	70	328	18	308	5	157
FAK. ZA KEMIJO IN KEM. TEHNOLOGIJO	237	112	1	46	6	41	31	68	2	99	4	64
FAKULTETA ZA STROJNIŠTVO	1373	637	16	225	29	205	261	407	22	566	13	365
FAKULTETA ZA KMETIJSTVO	460	237	5	60	6	28	124	165	1	129	3	162
SAMOSTOJNI VISOKOŠOLSKI ZAVODI	635	163	33	23	14	134	268	128	53	67	6	381
VISOKA ŠOLA ZA HOTELIRSTVO IN TURIZEM	351	72	20	14	10	86	149	68	39	47	4	193
VISOKA ŠOLA ZA MANAGEMENT	225	82	8	9	4	32	90	53	9	12	2	149
VISOKA STROK. ŠOLA ZA PODJETNIŠTVO	59	9	5	-	-	16	29	7	5	8	-	39

3.16 Študentje po univerzah samostojnih visokošolskih zavodih, načinu, vrsti študija in spolu, Slovenija, 1997/98

Univerza Samostojni visokošolski zavod		Višješolski programi (po stari zakon.)				Visokošolski strokovni programi				Univerzitetni in visokošolski programi			
		vsi	ženske	od tega absolventi		vsi	ženske	od tega absolventi		vsi	ženske	od tega absolventi	
				vsi	ženske			vsi	ženske			vsi	ženske
SKUPAJ													
	SKUPAJ	**4990**	**2127**	**2410**	**1104**	**21327**	**11406**	**121**	**110**	**38361**	**22616**	**6302**	**3809**
	REDNI	**3102**	**1273**	**2078**	**909**	**11226**	**6223**	**119**	**108**	**34072**	**19933**	**5899**	**3529**
	IZREDNI	**1888**	**854**	**332**	**195**	**10101**	**5183**	**2**	**2**	**4289**	**2683**	**403**	**280**
UNIVERZA V LJUBLJANI													
	SKUPAJ	2280	694	1149	350	13357	7316	121	110	28936	17031	4699	2786
	REDNI	1629	448	1064	303	7461	4174	119	108	26422	15482	4544	2680
	IZREDNI	651	246	85	47	5896	3142	2	2	2514	1549	155	106
VISOKE ŠOLE													
	SKUPAJ	322	240	41	30	5020	3531	119	108	63	38	10	8
	REDNI	127	107	38	27	2458	1934	119	108	11	9	10	8
	IZREDNI	195	133	3	3	2562	1597	-	-	52	29	-	-
VISOKA ŠOLA ZA SOCIALNO DELO													
	SKUPAJ	-	-	-	-	746	674	109	100	8	7	8	7
	REDNI	-	-	-	-	535	491	109	100	8	7	8	7
	IZREDNI	-	-	-	-	211	183	-	-	-	-	-	-
VISOKA UPRAVNA ŠOLA													
	SKUPAJ	212	143	25	19	2519	1679	-	-	-	-	-	-
	REDNI	26	19	22	16	672	542	-	-	-	-	-	-
	IZREDNI	186	124	3	3	1847	1137	-	-	-	-	-	-
VISOKA POLICIJSKO VARNOSTNA ŠOLA													
	SKUPAJ	-	-	-	-	390	57	-	-	-	-	-	-
	REDNI	-	-	-	-	191	36	-	-	-	-	-	-
	IZREDNI	-	-	-	-	199	21	-	-	-	-	-	-
VISOKA ŠOLA ZA ZDRAVSTVO													
	SKUPAJ	110	97	16	11	1365	1121	10	8	55	31	2	1
	REDNI	101	88	16	11	1060	865	10	8	3	2	2	1
	IZREDNI	9	9	-	-	305	256	-	-	52	29	-	-
FAKULTETE													
	SKUPAJ	1950	448	1108	320	8331	3783	2	2	28086	16546	4567	2708
	REDNI	1494	335	1026	276	4997	2238	-	-	25624	15026	4412	2602
	IZREDNI	456	113	82	44	3334	1545	2	2	2462	1520	155	106
FILOZOFSKA FAKULTETA													
	SKUPAJ	-	-	-	-	-	-	-	-	5396	4268	860	682
	REDNI	-	-	-	-	-	-	-	-	5000	3937	802	631
	IZREDNI	-	-	-	-	-	-	-	-	396	331	58	51
EKONOMSKA FAKULTETA													
	SKUPAJ	131	72	81	44	3247	2109	2	2	3727	2098	524	314
	REDNI	-	-	-	-	1332	923	-	-	3194	1833	520	312
	IZREDNI	131	72	81	44	1915	1186	2	2	533	265	4	2
PRAVNA FAKULTETA													
	SKUPAJ	-	-	-	-	-	-	-	-	1919	1229	277	157
	REDNI	-	-	-	-	-	-	-	-	1394	922	246	140
	IZREDNI	-	-	-	-	-	-	-	-	525	307	31	17
FAKULTETA ZA DRUŽBENE VEDE													
	SKUPAJ	-	-	-	-	-	-	-	-	3081	2126	496	364
	REDNI	-	-	-	-	-	-	-	-	2568	1816	469	349
	IZREDNI	-	-	-	-	-	-	-	-	513	310	27	15

3.16 Študentje po univerzah samostojnih visokošolskih zavodih, načinu, vrsti študija in spolu, Slovenija, 1997/98 (nadaljevanje)

Univerza Samostojni visokošolski zavod		Višješolski programi (po stari zakon.)				Visokošolski strokovni programi				Univerzitetni in visokošolski programi			
		vsi	ženske	od tega absolventi		vsi	ženske	od tega absolventi		vsi	ženske	od tega absolventi	
				vsi	ženske			vsi	ženske			vsi	ženske
FAKULTETA ZA ŠPORT													
	SKUPAJ	-	-	-	-	-	-	-	-	756	263	120	48
	REDNI	-	-	-	-	-	-	-	-	718	246	110	43
	IZREDNI	-	-	-	-	-	-	-	-	38	17	10	5
PEDAGOŠKA FAKULTETA LJ.													
	SKUPAJ	-	-	-	-	427	415	-	-	2089	1863	320	287
	REDNI	-	-	-	-	245	239	-	-	1843	1634	316	283
	IZREDNI	-	-	-	-	182	176	-	-	246	229	4	4
TEOLOŠKA FAKULTETA													
	SKUPAJ	-	-	-	-	-	-	-	-	452	215	36	19
	REDNI	-	-	-	-	-	-	-	-	434	207	35	18
	IZREDNI	-	-	-	-	-	-	-	-	18	8	1	1
FAKULTETA ZA STROJNIŠTVO													
	SKUPAJ	351	7	151	2	934	26	-	-	711	13	205	2
	REDNI	348	7	151	2	489	15	-	-	711	13	205	2
	IZREDNI	3	-	-	-	445	11	-	-	-	-	-	-
FAKULTETA ZA ELEKTROTEHNIKO													
	SKUPAJ	277	4	136	-	448	5	-	-	981	28	147	4
	REDNI	277	4	136	-	448	5	-	-	981	28	147	4
FAKULTETA ZA ARHITEKTURO													
	SKUPAJ	-	-	-	-	-	-	-	-	840	442	129	69
	REDNI	-	-	-	-	-	-	-	-	835	440	129	69
	IZREDNI	-	-	-	-	-	-	-	-	5	2	-	-
FAKULTETA ZA GRADBENIŠTVO IN GEODEZIJO													
	SKUPAJ	153	48	58	18	436	114	-	-	638	161	99	30
	REDNI	153	48	58	18	322	100	-	-	638	161	99	30
	IZREDNI	-	-	-	-	114	14	-	-	-	-	-	-
FAKULTETA ZA KEMIJO IN KEM. TEHNOLOGIJO													
	SKUPAJ	155	67	116	45	355	143	-	-	673	335	205	104
	REDNI	151	65	116	45	344	142	-	-	670	334	205	104
	IZREDNI	4	2	-	-	11	1	-	-	3	1	-	-
FAKULTETA ZA MATEMATIKO IN FIZIKO													
	SKUPAJ	18	5	18	5	83	43	-	-	556	184	75	28
	REDNI	18	5	18	5	83	43	-	-	556	184	75	28
NARAVOSLOVNOTEHNIŠKA FAKULTETA													
	SKUPAJ	75	57	75	57	588	386	-	-	569	331	104	61
	REDNI	74	57	74	57	503	348	-	-	567	330	104	61
	IZREDNI	1	-	1	-	85	38	-	-	2	1	-	-
ODD. ZA TEKSTILSTVO													
	SKUPAJ	62	56	62	56	474	341	-	-	260	217	38	35
	REDNI	62	56	62	56	389	303	-	-	260	217	38	35
	IZREDNI	-	-	-	-	85	38	-	-	-	-	-	-
ODD. ZA MATERIALE IN METALURGIJO													
	SKUPAJ	13	1	13	1	76	36	-	-	93	25	21	7
	REDNI	12	1	12	1	76	36	-	-	93	25	21	7
	IZREDNI	1	-	1	-	-	-	-	-	-	-	-	-
ODD. ZA GEOTEHN. IN RUDARSTVO													
	SKUPAJ	-	-	-	-	38	9	-	-	91	20	21	7

3.16 Študentje po univerzah samostojnih visokošolskih zavodih, načinu, vrsti študija in spolu, Slovenija, 1997/98 (nadaljevanje)

Univerza Samostojni visokošolski zavod		Višješolski programi (po stari zakon.)				Visokošolski strokovni programi				Univerzitetni in visokošolski programi			
		vsi	ženske	od tega absolventi		vsi	ženske	od tega absolventi		vsi	ženske	od tega absolventi	
				vsi	ženske			vsi	ženske			vsi	ženske
	REDNI	-	-	-	-	38	9	-	-	91	20	21	7
ODD. ZA GEOLOGIJO													
	SKUPAJ	-	-	-	-	-	-	-	-	125	69	24	12
	REDNI	-	-	-	-	-	-	-	-	123	68	24	12
	IZREDNI	-	-	-	-	-	-	-	-	2	1	-	-
FAKULTETA ZA RAČUNAL. IN INFORMATIKO													
	SKUPAJ	50	4	50	4	295	32	-	-	704	34	76	4
	REDNI	50	4	50	4	295	32	-	-	704	34	76	4
FAKULTETA ZA POMORSTVO IN PROMET													
	SKUPAJ	296	78	156	43	884	240	-	-	514	185	75	28
	REDNI	156	43	156	43	366	130	-	-	365	152	75	28
	IZREDNI	140	35	-	-	518	110	-	-	149	33	-	-
BIOTEHNIŠKA FAKULTETA													
	SKUPAJ	433	95	256	91	531	175	-	-	2011	1143	457	272
	REDNI	256	91	256	91	467	166	-	-	1977	1127	437	261
	IZREDNI	177	4	-	-	64	9	-	-	34	16	20	11
ODD. ZA AGRONOMIJO													
	SKUPAJ	94	53	94	53	139	73	-	-	376	216	93	54
	REDNI	94	53	94	53	139	73	-	-	356	205	73	43
	IZREDNI	-	-	-	-	-	-	-	-	20	11	20	11
ODD. ZA ŽIVILSTVO													
	SKUPAJ	-	-	-	-	-	-	-	-	328	227	96	71
	REDNI	-	-	-	-	-	-	-	-	328	227	96	71
ODD. ZA GOZDARSTVO													
	SKUPAJ	188	4	31	3	82	11	-	-	182	45	39	8
	REDNI	31	3	31	3	53	7	-	-	182	45	39	8
	IZREDNI	157	1	-	-	29	4	-	-	-	-	-	-
ODD. ZA BIOLOGIJO													
	SKUPAJ	-	-	-	-	-	-	-	-	414	304	104	83
	REDNI	-	-	-	-	-	-	-	-	414	304	104	83
ODD. ZA LESARSTVO													
	SKUPAJ	111	12	91	9	172	13	-	-	220	29	52	5
	REDNI	91	9	91	9	137	8	-	-	220	29	52	5
	IZREDNI	20	3	-	-	35	5	-	-	-	-	-	-
ODD. ZA ZOOTEHNIKO													
	SKUPAJ	40	26	40	26	138	78	-	-	173	90	34	21
	REDNI	40	26	40	26	138	78	-	-	159	85	34	21
	IZREDNI	-	-	-	-	-	-	-	-	14	5	-	-
MIKROBIOLOGIJA													
	SKUPAJ	-	-	-	-	-	-	-	-	213	161	30	27
	REDNI	-	-	-	-	-	-	-	-	213	161	30	27
ODD. ZA KRAJINSKO ARHITEKTURO													
	SKUPAJ	-	-	-	-	-	-	-	-	105	71	9	3
	REDNI	-	-	-	-	-	-	-	-	105	71	9	3
VETERINARSKA FAKULTETA													
	SKUPAJ	-	-	-	-	-	-	-	-	366	224	65	35
	REDNI	-	-	-	-	-	-	-	-	366	224	65	35

3.16 Študentje po univerzah samostojnih visokošolskih zavodih, načinu, vrsti študija in spolu, Slovenija, 1997/98 (nadaljevanje)

Univerza Samostojni visokošolski zavod		Višješolski programi (po stari zakon.)				Visokošolski strokovni programi				Univerzitetni in visokošolski programi			
		vsi	ženske	od tega absolventi		vsi	ženske	od tega absolventi		vsi	ženske	od tega absolventi	
				vsi	ženske			vsi	ženske			vsi	ženske
MEDICINSKA FAKULTETA													
	SKUPAJ	-	-	-	-	-	-	-	-	1437	901	222	134
	REDNI	-	-	-	-	-	-	-	-	1437	901	222	134
FAKULTETA ZA FARMACIJO													
	SKUPAJ	11	11	11	11	103	95	-	-	666	503	75	66
	REDNI	11	11	11	11	103	95	-	-	666	503	75	66
UMETNIŠKE AKADEMIJE													
	SKUPAJ	8	6	-	-	6	2	-	-	787	447	122	70
	REDNI	8	6	-	-	6	2	-	-	787	447	122	70
AKADEMIJA ZA GLASBO													
	SKUPAJ	8	6	-	-	6	2	-	-	381	217	33	22
	REDNI	8	6	-	-	6	2	-	-	381	217	33	22
AKAD. ZA LIKOVNO UMETNOST													
	SKUPAJ	-	-	-	-	-	-	-	-	295	175	60	31
	REDNI	-	-	-	-	-	-	-	-	295	175	60	31
AGRFT													
	SKUPAJ	-	-	-	-	-	-	-	-	111	55	29	17
	REDNI	-	-	-	-	-	-	-	-	111	55	29	17
UNIVERZA V MARIBORU													
	SKUPAJ	2710	1433	1261	754	6800	3448	-	-	9425	5585	1603	1023
	REDNI	1473	825	1014	606	3130	1628	-	-	7650	4451	1355	849
	IZREDNI	1237	608	247	148	3670	1820	-	-	1775	1134	248	174
VISOKE ŠOLE													
	SKUPAJ	193	183	109	103	196	179	-	-	-	-	-	-
	REDNI	193	183	109	103	196	179	-	-	-	-	-	-
VISOKA ZDRAVSTVENA ŠOLA													
	SKUPAJ	193	183	109	103	196	179	-	-	-	-	-	-
	REDNI	193	183	109	103	196	179	-	-	-	-	-	-
FAKULTETE													
	SKUPAJ	2517	1250	1152	651	6604	3269	-	-	9425	5585	1603	1023
	REDNI	1280	642	905	503	2934	1449	-	-	7650	4451	1355	849
	IZREDNI	1237	608	247	148	3670	1820	-	-	1775	1134	248	174
PEDAGOŠKA FAKULTETA MARIBOR													
	SKUPAJ	176	155	174	153	435	427	-	-	3193	2567	616	515
	REDNI	62	60	60	58	167	167	-	-	2565	2063	480	395
	IZREDNI	114	95	114	95	268	260	-	-	628	504	136	120
EKONOMSKO - POSLOVNA FAKULTETA													
	SKUPAJ	668	438	213	147	2137	1436	-	-	1959	1211	224	165
	REDNI	213	147	213	147	672	492	-	-	1568	974	224	165
	IZREDNI	455	291	-	-	1465	944	-	-	391	237	-	-
FAKULTETA ZA ORGANIZAC. VEDE KRANJ													
	SKUPAJ	854	394	461	242	1751	766	-	-	1263	545	334	138
	REDNI	328	189	328	189	372	234	-	-	849	360	223	84
	IZREDNI	526	205	133	53	1379	532	-	-	414	185	111	54
PRAVNA FAKULTETA MARIBOR													
	SKUPAJ	-	-	-	-	-	-	-	-	1280	886	193	149
	REDNI	-	-	-	-	-	-	-	-	1006	704	192	149
	IZREDNI	-	-	-	-	-	-	-	-	274	182	1	-

3.16 Študentje po univerzah samostojnih visokošolskih zavodih, načinu, vrsti študija in spolu, Slovenija, 1997/98 (nadaljevanje)

Univerza Samostojni visokošolski zavod	Višješolski programi (po stari zakon.)				Visokošolski strokovni programi				Univerzitetni in visokošolski programi			
	vsi	ženske	od tega absolventi		vsi	ženske	od tega absolventi		vsi	ženske	od tega absolventi	
			vsi	ženske			vsi	ženske			vsi	ženske
FAK. ZA ELEKTROTEHNIKO, RAČ. IN INFORMATIKO												
SKUPAJ	202	4	47	1	673	57	-	-	551	24	9	-
REDNI	118	3	47	1	508	52	-	-	550	24	9	-
IZREDNI	84	1	-	-	165	5	-	-	1	-	-	-
FAKULTETA ZA GRADBENIŠTVO												
SKUPAJ	105	26	30	4	602	139	-	-	315	88	52	14
REDNI	99	23	30	4	403	107	-	-	314	88	52	14
IZREDNI	6	3	-	-	199	32	-	-	1	-	-	-
FAKULTETA ZA KEMIJO IN KEM. TEHNOLOGIJO												
SKUPAJ	54	37	10	9	174	118	-	-	86	59	12	8
REDNI	31	27	10	9	120	90	-	-	86	59	12	8
IZREDNI	23	10	-	-	54	28	-	-	-	-	-	-
FAKULTETA ZA STROJNIŠTVO												
SKUPAJ	390	165	176	73	609	233	-	-	545	95	130	17
REDNI	361	162	176	73	469	214	-	-	543	94	130	17
IZREDNI	29	3	-	-	140	19	-	-	2	1	-	-
FAKULTETA ZA KMETIJSTVO												
SKUPAJ	68	31	41	22	223	93	-	-	233	110	33	17
REDNI	68	31	41	22	223	93	-	-	169	85	33	17
IZREDNI	-	-	-	-	-	-	-	-	64	25	-	-
SAMOSTOJNI VISOKOŠOLSKI ZAVODI												
SKUPAJ	-	-	-	-	1170	642	-	-	-	-	-	-
REDNI	-	-	-	-	635	421	-	-	-	-	-	-
IZREDNI	-	-	-	-	535	221	-	-	-	-	-	-
VISOKA ŠOLA ZA HOTELIRSTVO IN TURIZEM												
SKUPAJ	-	-	-	-	446	316	-	-	-	-	-	-
REDNI	-	-	-	-	351	254	-	-	-	-	-	-
IZREDNI	-	-	-	-	95	62	-	-	-	-	-	-
VISOKA ŠOLA ZA MANAGEMENT												
SKUPAJ	-	-	-	-	479	243	-	-	-	-	-	-
REDNI	-	-	-	-	225	149	-	-	-	-	-	-
IZREDNI	-	-	-	-	254	94	-	-	-	-	-	-
VISOKA STROK. ŠOLA ZA PODJETNIŠTVO												
SKUPAJ	-	-	-	-	245	83	-	-	-	-	-	-
REDNI	-	-	-	-	59	18	-	-	-	-	-	-
IZREDNI	-	-	-	-	186	65	-	-	-	-	-	-

3.17 Študentje po univerzah in samostojnih visokošolskih zavodih ter zaposlitvi, Slovenija, 1997/98

Univerza / Samostojni visokošolski zavod	Študentje skupaj		1. letnik		2. letnik		3. letnik		4. letnik		5. in 6. letnik		Absolventi	
	vsi	zaposleni	vsi	zaposleni	vsi	zaposleni	vsi	zaposleni	vsi	zaposleni	vsi	zaposleni	vsi	zaposleni
SKUPAJ														
SKUPAJ	**64678**	**10095**	**22509**	**3139**	**13364**	**2180**	**12204**	**3039**	**6785**	**1151**	**983**	**1**	**8833**	**585**
REDNI	**48400**	**228**	**15220**	**55**	**10226**	**75**	**8474**	**69**	**5403**	**16**	**981**	**-**	**8096**	**13**
IZREDNI	**16278**	**9867**	**7289**	**3084**	**3138**	**2105**	**3730**	**2970**	**1382**	**1135**	**2**	**1**	**737**	**572**
UNIVERZA V LJUBLJANI														
SKUPAJ	44573	5031	15427	1823	9018	1055	8365	1396	4898	627	896	-	5969	130
REDNI	35512	195	10844	52	7416	66	6488	64	4142	6	895	-	5727	7
IZREDNI	9061	4836	4583	1771	1602	989	1877	1332	756	621	1	-	242	123
VISOKE ŠOLE														
SKUPAJ	5405	1853	2417	949	1234	449	1343	315	241	139	-	-	170	1
REDNI	2596	112	832	28	654	39	844	44	99	-	-	-	167	1
IZREDNI	2809	1741	1585	921	580	410	499	271	142	139	-	-	3	-
VISOKA ŠOLA ZA SOCIALNO DELO														
SKUPAJ	754	143	244	52	115	2	90	-	188	88	-	-	117	1
REDNI	543	2	124	-	114	1	90	-	98	-	-	-	117	1
IZREDNI	211	141	120	52	1	1	-	-	90	88	-	-	-	-
VISOKA UPRAVNA ŠOLA														
SKUPAJ	2731	1332	1531	765	680	358	495	209	-	-	-	-	25	-
REDNI	698	1	295	-	160	-	221	1	-	-	-	-	22	-
IZREDNI	2033	1331	1236	765	520	358	274	208	-	-	-	-	3	-
VISOKA POLICIJSKO VARNOSTNA ŠOLA														
SKUPAJ	390	154	151	28	117	83	122	43	-	-	-	-	-	-
REDNI	191	108	66	28	66	37	59	43	-	-	-	-	-	-
IZREDNI	199	46	85	-	51	46	63	-	-	-	-	-	-	-
VISOKA ŠOLA ZA ZDRAVSTVO														
SKUPAJ	1530	224	491	104	322	6	636	63	53	51	-	-	28	-
REDNI	1164	1	347	-	314	1	474	-	1	-	-	-	28	-
IZREDNI	366	223	144	104	8	5	162	63	52	51	-	-	-	-
FAKULTETE														
SKUPAJ	38367	3156	12801	857	7609	603	6859	1079	4525	488	896	-	5677	129
REDNI	32115	61	9803	7	6587	24	5481	18	3911	6	895	-	5438	6
IZREDNI	6252	3095	2998	850	1022	579	1378	1061	614	482	1	-	239	123
FILOZOFSKA FAKULTETA														
SKUPAJ	5396	179	1736	5	1081	11	917	44	802	67	-	-	860	52
REDNI	5000	9	1624	2	1056	1	817	5	701	1	-	-	802	-
IZREDNI	396	170	112	3	25	10	100	39	101	66	-	-	58	52
EKONOMSKA FAKULTETA														
SKUPAJ	7105	967	2966	426	1381	89	1379	275	772	168	-	-	607	9
REDNI	4526	18	1293	-	1116	10	1023	6	574	2	-	-	520	-
IZREDNI	2579	949	1673	426	265	79	356	269	198	166	-	-	87	9
PRAVNA FAKULTETA														
SKUPAJ	1919	94	713	47	331	17	324	17	274	5	-	-	277	8
REDNI	1394	17	372	-	260	11	275	3	241	2	-	-	246	1
IZREDNI	525	77	341	47	71	6	49	14	33	3	-	-	31	7
FAKULTETA ZA DRUŽBENE VEDE														
SKUPAJ	3081	140	872	39	708	21	591	31	414	27	-	-	496	22
REDNI	2568	-	598	-	602	-	519	-	380	-	-	-	469	-
IZREDNI	513	140	274	39	106	21	72	31	34	27	-	-	27	22
FAKULTETA ZA ŠPORT														
SKUPAJ	756	11	247	-	142	-	111	1	136	-	-	-	120	10
REDNI	718	1	219	-	142	-	111	1	136	-	-	-	110	-
IZREDNI	38	10	28	-	-	-	-	-	-	-	-	-	10	10

3.17 Študentje po univerzah in samostojnih visokošolskih zavodih ter zaposlitvi, Slovenija, 1997/98 (nadaljevanje)

Univerza / Samostojni visokošolski zavod	Študentje skupaj		1. letnik		2.. letnik		3. letnik		4. letnik		5. in 6. letnik		Absolventi	
	vsi	zaposleni	vsi	zaposleni	vsi	zaposleni	vsi	zaposleni	vsi	zaposleni	vsi	zaposleni	vsi	zaposleni
PEDAGOŠKA FAKULTETA LJ.														
SKUPAJ	2516	369	619	51	505	54	606	141	466	120	-	-	320	3
REDNI	2088	-	559	-	438	-	437	-	338	-	-	-	316	-
IZREDNI	428	369	60	51	67	54	169	141	128	120	-	-	4	3
TEOLOŠKA FAKULTETA														
SKUPAJ	452	3	133	1	72	1	55	-	91	-	65	-	36	1
REDNI	434	-	121	-	69	-	54	-	91	-	64	-	35	-
IZREDNI	18	3	12	1	3	1	1	-	-	-	1	-	1	1
FAKULTETA ZA STROJNIŠTVO														
SKUPAJ	1996	413	500	1	235	1	786	411	119	-	-	-	356	-
REDNI	1548	-	499	-	234	-	340	-	119	-	-	-	356	-
IZREDNI	448	413	1	1	1	1	446	411	-	-	-	-	-	-
FAKULTETA ZA ELEKTROTEHNIKO														
SKUPAJ	1706	-	540	-	282	-	288	-	166	-	147	-	283	-
REDNI	1706	-	540	-	282	-	288	-	166	-	147	-	283	-
FAKULTETA ZA ARHITEKTURO														
SKUPAJ	840	3	172	1	133	1	149	-	136	1	121	-	129	-
REDNI	835	2	168	-	132	1	149	-	136	1	121	-	129	-
IZREDNI	5	1	4	1	1	-	-	-	-	-	-	-	-	-
FAKULTETA ZA GRADBENIŠTVO IN GEODEZIJO														
SKUPAJ	1227	97	576	53	254	44	174	-	66	-	-	-	157	-
REDNI	1113	-	508	-	208	-	174	-	66	-	-	-	157	-
IZREDNI	114	97	68	53	46	44	-	-	-	-	-	-	-	-
FAKULTETA ZA KEMIJO IN KEM. TEHNOLOGIJO														
SKUPAJ	1183	22	422	12	228	1	135	7	77	-	-	-	321	2
REDNI	1165	11	411	5	227	1	129	3	77	-	-	-	321	2
IZREDNI	18	11	11	7	1	-	6	4	-	-	-	-	-	-
FAKULTETA ZA MATEMATIKO IN FIZIKO														
SKUPAJ	657	-	298	-	114	-	79	-	73	-	-	-	93	-
REDNI	657	-	298	-	114	-	79	-	73	-	-	-	93	-
NARAVOSLOVNOTEHNIŠKA FAKULTETA														
SKUPAJ	1232	29	538	3	283	25	131	-	101	-	-	-	179	1
REDNI	1144	-	484	-	250	-	131	-	101	-	-	-	178	-
IZREDNI	88	29	54	3	33	25	-	-	-	-	-	-	1	1
ODD. ZA TEKSTILSTVO														
SKUPAJ	796	26	407	2	200	24	53	-	36	-	-	-	100	-
REDNI	711	-	354	-	168	-	53	-	36	-	-	-	100	-
IZREDNI	85	26	53	2	32	24	-	-	-	-	-	-	-	-
ODD. ZA MATERIALE IN METALURGIJO														
SKUPAJ	182	1	65	-	33	-	25	-	25	-	-	-	34	1
REDNI	181	-	65	-	33	-	25	-	25	-	-	-	33	-
IZREDNI	1	1	-	-	-	-	-	-	-	-	-	-	1	1
ODD. ZA GEOTEHN. IN RUDARSTVO														
SKUPAJ	129	-	48	-	16	-	24	-	20	-	-	-	21	-
REDNI	129	-	48	-	16	-	24	-	20	-	-	-	21	-
ODD. ZA GEOLOGIJO														
SKUPAJ	125	2	18	1	34	1	29	-	20	-	-	-	24	-
REDNI	123	-	17	-	33	-	29	-	20	-	-	-	24	-
IZREDNI	2	2	1	1	1	1	-	-	-	-	-	-	-	-

3.17 Študentje po univerzah in samostojnih visokošolskih zavodih ter zaposlitvi, Slovenija, 1997/98 (nadaljevanje)

Univerza / Samostojni visokošolski zavod	Študentje skupaj		1. letnik		2.. letnik		3. letnik		4. letnik		5. in 6. letnik		Absolventi	
	vsi	zaposleni	vsi	zaposleni	vsi	zaposleni	vsi	zaposleni	vsi	zaposleni	vsi	zaposleni	vsi	zaposleni
FAKULTETA ZA RAČUNAL. IN INFORMATIKO														
SKUPAJ	1049	-	436	-	229	-	114	-	68	-	76	-	126	-
REDNI	1049	-	436	-	229	-	114	-	68	-	76	-	126	-
FAKULTETA ZA POMORSTVO IN PROMET														
SKUPAJ	1694	619	574	213	431	166	280	152	178	88	-	-	231	-
REDNI	887	-	278	-	205	-	101	-	72	-	-	-	231	-
IZREDNI	807	619	296	213	226	166	179	152	106	88	-	-	-	-
BIOTEHNIŠKA FAKULTETA														
SKUPAJ	2975	210	951	5	688	172	342	-	281	12	-	-	713	21
REDNI	2700	3	887	-	511	-	342	-	267	-	-	-	693	3
IZREDNI	275	207	64	5	177	172	-	-	14	12	-	-	20	18
ODD. ZA AGRONOMIJO														
SKUPAJ	609	19	221	-	104	-	58	-	39	-	-	-	187	19
REDNI	589	1	221	-	104	-	58	-	39	-	-	-	167	1
IZREDNI	20	18	-	-	-	-	-	-	-	-	-	-	20	18
ODD. ZA ŽVILSTVO														
SKUPAJ	328	-	80	-	53	-	42	-	57	-	-	-	96	-
REDNI	328	-	80	-	53	-	42	-	57	-	-	-	96	-
ODD. ZA GOZDARSTVO														
SKUPAJ	452	158	124	5	208	153	27	-	23	-	-	-	70	-
REDNI	266	-	95	-	51	-	27	-	23	-	-	-	70	-
IZREDNI	186	158	29	5	157	153	-	-	-	-	-	-	-	-
ODD. ZA BIOLOGIJO														
SKUPAJ	414	-	88	-	73	-	93	-	56	-	-	-	104	-
REDNI	414	-	88	-	73	-	93	-	56	-	-	-	104	-
ODD. ZA LESARSTVO														
SKUPAJ	503	21	209	-	76	19	38	-	37	-	-	-	143	2
REDNI	448	2	174	-	56	-	38	-	37	-	-	-	143	2
IZREDNI	55	19	35	-	20	19	-	-	-	-	-	-	-	-
ODD. ZA ZOOTEHNIKO														
SKUPAJ	351	12	125	-	101	-	17	-	34	12	-	-	74	-
REDNI	337	-	125	-	101	-	17	-	20	-	-	-	74	-
IZREDNI	14	12	-	-	-	-	-	-	14	12	-	-	-	-
MIKROBIOLOGIJA														
SKUPAJ	213	-	68	-	42	-	38	-	35	-	-	-	30	-
REDNI	213	-	68	-	42	-	38	-	35	-	-	-	30	-
ODD. ZA KRAJINSKO ARHITEKTURO														
SKUPAJ	105	-	36	-	31	-	29	-	-	-	-	-	9	-
REDNI	105	-	36	-	31	-	29	-	-	-	-	-	9	-
VETERINARSKA FAKULTETA														
SKUPAJ	366	-	67	-	64	-	69	-	52	-	49	-	65	-
REDNI	366	-	67	-	64	-	69	-	52	-	49	-	65	-
MEDICINSKA FAKULTETA														
SKUPAJ	1437	-	231	-	263	-	197	-	175	-	349	-	222	-
REDNI	1437	-	231	-	263	-	197	-	175	-	349	-	222	-
FAKULTETA ZA FARMACIJO														
SKUPAJ	780	-	210	-	185	-	132	-	78	-	89	-	86	-
REDNI	780	-	210	-	185	-	132	-	78	-	89	-	86	-
UMETNIŠKE AKADEMIJE														
SKUPAJ	801	22	209	17	175	3	163	2	132	-	-	-	122	-
REDNI	801	22	209	17	175	3	163	2	132	-	-	-	122	-

3.17 Študentje po univerzah in samostojnih visokošolskih zavodih ter zaposlitvi, Slovenija, 1997/98 (nadaljevanje)

Univerza Samostojni visokošolski zavod	Študentje skupaj		1. letnik		2.. letnik		3. letnik		4. letnik		5. in 6. letnik		Absolventi	
	vsi	zaposleni	vsi	zaposleni	vsi	zaposleni	vsi	zaposleni	vsi	zaposleni	vsi	zaposleni	vsi	zaposleni
AKADEMIJA ZA GLASBO														
SKUPAJ	395	21	119	16	94	3	83	2	66	-	-	-	33	-
REDNI	395	21	119	16	94	3	83	2	66	-	-	-	33	-
AKAD. ZA LIKOVNO UMETNOST														
SKUPAJ	295	1	68	1	64	-	51	-	52	-	-	-	60	-
REDNI	295	1	68	1	64	-	51	-	52	-	-	-	60	-
AGRFT														
SKUPAJ	111	-	22	-	17	-	29	-	14	-	-	-	29	-
REDNI	111	-	22	-	17	-	29	-	14	-	-	-	29	-
UNIVERZA V MARIBORU														
SKUPAJ	18935	4669	6560	1188	3996	1052	3541	1449	1887	524	87	1	2864	455
REDNI	12253	30	4100	2	2545	8	1892	4	1261	10	86	-	2369	6
IZREDNI	6682	4639	2460	1186	1451	1044	1649	1445	626	514	1	1	495	449
VISOKE ŠOLE														
SKUPAJ	389	1	109	-	87	-	84	-	-	-	-	-	109	1
REDNI	389	1	109	-	87	-	84	-	-	-	-	-	109	1
VISOKA ZDRAVSTVENA ŠOLA														
SKUPAJ	389	1	109	-	87	-	84	-	-	-	-	-	109	1
REDNI	389	1	109	-	87	-	84	-	-	-	-	-	109	1
FAKULTETE														
SKUPAJ	18546	4668	6451	1188	3909	1052	3457	1449	1887	524	87	1	2755	454
REDNI	11864	29	3991	2	2458	8	1808	4	1261	10	86	-	2260	5
IZREDNI	6682	4639	2460	1186	1451	1044	1649	1445	626	514	1	1	495	449
PEDAGOŠKA FAKULTETA MARIBOR														
SKUPAJ	3804	722	1094	145	771	86	661	180	488	93	-	-	790	218
REDNI	2794	3	808	1	614	1	447	-	385	1	-	-	540	-
IZREDNI	1010	719	286	144	157	85	214	180	103	92	-	-	250	218
EKONOMSKO - POSLOVNA FAKULTETA														
SKUPAJ	4764	1280	2115	453	1015	331	610	267	587	228	-	-	437	1
REDNI	2453	3	937	-	526	1	270	1	283	-	-	-	437	1
IZREDNI	2311	1277	1178	453	489	330	340	266	304	228	-	-	-	-
FAKULTETA ZA ORGANIZAC. VEDE KRANJ														
SKUPAJ	3868	1874	1152	479	912	552	754	511	255	99	-	-	795	233
REDNI	1549	4	428	-	213	1	207	1	150	-	-	-	551	2
IZREDNI	2319	1870	724	479	699	551	547	510	105	99	-	-	244	231
PRAVNA FAKULTETA MARIBOR														
SKUPAJ	1280	119	364	31	334	11	205	39	184	36	-	-	193	2
REDNI	1006	7	217	-	309	-	152	1	136	4	-	-	192	2
IZREDNI	274	112	147	31	25	11	53	38	48	32	-	-	1	-
FAK. ZA ELEKTROTEHNIKO, RAČ. IN INFORMATIKO														
SKUPAJ	1426	224	537	31	301	32	367	155	78	5	87	1	56	-
REDNI	1176	6	497	-	260	1	199	-	78	5	86	-	56	-
IZREDNI	250	218	40	31	41	31	168	155	-	-	1	1	-	-
FAKULTETA ZA GRADBENIŠTVO														
SKUPAJ	1022	178	472	24	147	5	280	148	41	1	-	-	82	-
REDNI	816	-	427	-	142	-	125	-	40	-	-	-	82	-
IZREDNI	206	178	45	24	5	5	155	148	1	1	-	-	-	-

3.17 Študentje po univerzah in samostojnih visokošolskih zavodih ter zaposlitvi, Slovenija, 1997/98 (nadaljevanje)

Univerza Samostojni visokošolski zavod	Študentje skupaj		1. letnik		2.. letnik		3. letnik		4. letnik		5. in 6. letnik		Absolventi	
	vsi	zaposleni	vsi	zaposleni	vsi	zaposleni	vsi	zaposleni	vsi	zaposleni	vsi	zaposleni	vsi	zaposleni
FAKULTETA ZA KEMIJO IN KEM. TEHNOLOGIJO														
SKUPAJ	314	62	127	3	54	14	90	45	21	-	-	-	22	-
REDNI	237	1	123	1	37	-	34	-	21	-	-	-	22	-
IZREDNI	77	61	4	2	17	14	56	45	-	-	-	-	-	-
FAKULTETA ZA STROJNIŠTVO														
SKUPAJ	1544	148	389	22	313	21	411	104	125	1	-	-	306	-
REDNI	1373	5	353	-	295	4	295	1	124	-	-	-	306	-
IZREDNI	171	143	36	22	18	17	116	103	1	1	-	-	-	-
FAKULTETA ZA KMETIJSTVO														
SKUPAJ	524	61	201	-	62	-	79	-	108	61	-	-	74	-
REDNI	460	-	201	-	62	-	79	-	44	-	-	-	74	-
IZREDNI	64	61	-	-	-	-	-	-	64	61	-	-	-	-
SAMOSTOJNI VISOKOŠOLSKI ZAVODI														
SKUPAJ	1170	395	522	128	350	73	298	194	-	-	-	-	-	-
REDNI	635	3	276	1	265	1	94	1	-	-	-	-	-	-
IZREDNI	535	392	246	127	85	72	204	193	-	-	-	-	-	-
VISOKA ŠOLA ZA HOTELIRSTVO IN TURIZEM														
SKUPAJ	446	43	218	42	134	-	94	1	-	-	-	-	-	-
REDNI	351	1	123	-	134	-	94	1	-	-	-	-	-	-
IZREDNI	95	42	95	42	-	-	-	-	-	-	-	-	-	-
VISOKA ŠOLA ZA MANAGEMENT														
SKUPAJ	479	220	182	37	105	1	192	182	-	-	-	-	-	-
REDNI	225	1	120	-	105	1	-	-	-	-	-	-	-	-
IZREDNI	254	219	62	37	-	-	192	182	-	-	-	-	-	-
VISOKA STROK. ŠOLA ZA PODJETNIŠTVO														
SKUPAJ	245	132	122	49	111	72	12	11	-	-	-	-	-	-
REDNI	59	1	33	1	26	-	-	-	-	-	-	-	-	-
IZREDNI	186	131	89	48	85	72	12	11	-	-	-	-	-	-

3.18 Redni študentje, vpisani v 1. letnik, po univerzah in samostojnih visokošolskih zavodih ter načinu zaključka srednje šole in uspehu na zaključnem preizkusu znanja, Slovenija, 1997/98

Univerza Samostojni visokošolski zavod	Skupaj vpisani v 1. letnik	Matura dosežen uspeh				Zaključni izpit dosežen uspeh				Niso opravlj. zaklj. pr. znanja
		2	3	4	5	2	3	4	5	
SKUPAJ	**15220**	**966**	**3824**	**2734**	**1379**	**654**	**2717**	**1916**	**753**	**277**
UNIVERZA V LJUBLJANI	10844	630	2723	2305	1281	424	1589	1152	488	252
VISOKE ŠOLE	832	9	40	37	10	6	178	366	177	9
VISOKA ŠOLA ZA SOCIALNO DELO	124	1	8	5	1	1	11	70	27	-
VISOKA UPRAVNA ŠOLA	295	5	9	5	-	3	113	129	31	-
VISOKA POLICIJSKO VARNOSTNA ŠOLA	66	3	10	13	5	-	5	13	16	1
VISOKA ŠOLA ZA ZDRAVSTVO	347	-	13	14	4	2	49	154	103	8
FAKULTETE	9803	606	2640	2228	1244	412	1389	762	287	235
FILOZOFSKA FAKULTETA	1624	96	544	511	305	12	29	31	24	72
EKONOMSKA FAKULTETA	1293	2	258	445	156	1	90	244	95	2
PRAVNA FAKULTETA	372	-	4	141	207	-	6	5	5	4
FAKULTETA ZA DRUŽBENE VEDE	598	24	227	247	62	1	4	3	4	26
FAKULTETA ZA ŠPORT	219	19	130	39	8	1	3	-	1	18
PEDAGOŠKA FAKULTETA LJ.	559	79	282	119	17	13	29	13	5	2
TEOLOŠKA FAKULTETA	121	13	21	11	8	3	33	17	15	-
FAKULTETA ZA STROJNIŠTVO	499	34	117	56	12	62	146	45	12	15
FAKULTETA ZA ELEKTROTEHNIKO	540	42	174	48	2	67	141	48	10	8
FAKULTETA ZA ARHITEKTURO	168	11	53	46	34	3	8	4	4	5
FAK. ZA GRADBENIŠTVO IN GEODEZIJO	508	48	147	83	19	25	105	47	12	22
FAK. ZA KEMIJO IN KEM. TEHNOLOGIJO	411	34	93	21	14	44	145	45	11	4
FAKULTETA ZA MATEMATIKO IN FIZIKO	298	17	72	67	71	14	35	11	7	4
NARAVOSLOVNOTEHNIŠKA FAKULTETA	484	23	55	14	3	58	231	72	27	1
ODD. ZA TEKSTILSTVO	354	12	43	10	2	32	171	60	24	-
ODD. ZA MATERIALE IN METALURGIJO	65	2	1	-	-	14	40	7	1	-
ODD. ZA GEOTEHN. IN RUDARSTVO	48	6	2	2	-	11	19	5	2	1
ODD. ZA GEOLOGIJO	17	3	9	2	1	1	1	-	-	-
FAK. ZA RAČUNAL. IN INFORMATIKO	436	34	144	94	18	22	82	19	5	18
FAKULTETA ZA POMORSTVO IN PROMET	278	13	58	5	-	33	107	42	17	3
BIOTEHNIŠKA FAKULTETA	887	116	194	136	69	53	186	88	20	25
ODD. ZA AGRONOMIJO	221	43	40	18	7	23	60	23	4	3
ODD. ZA ŽIVILSTVO	80	19	43	9	3	-	2	1	-	3
ODD. ZA GOZDARSTVO	95	14	30	11	3	5	16	8	1	7
ODD. ZA BIOLOGIJO	88	-	11	49	27	-	-	-	-	1
ODD. ZA LESARSTVO	174	13	23	5	-	13	75	33	9	3
ODD. ZA ZOOTEHNIKO	125	22	22	5	1	12	32	20	6	5
MIKROBIOLOGIJA	68	2	14	25	24	-	-	1	-	2
ODD. ZA KRAJINSKO ARHITEKTURO	36	3	11	14	4	-	1	2	-	1
VETERINARSKA FAKULTETA	67	1	43	17	4	-	-	1	1	-
MEDICINSKA FAKULTETA	231	-	2	46	176	-	2	2	-	3
FAKULTETA ZA FARMACIJO	210	-	22	82	59	-	7	25	12	3
UMETNIŠKE AKADEMIJE	209	15	43	40	27	6	22	24	24	8
AKADEMIJA ZA GLASBO	119	2	14	20	15	4	16	20	21	7
AKAD. ZA LIKOVNO UMETNOST	68	9	21	14	8	2	6	4	3	1
AGRFT	22	4	8	6	4	-	-	-	-	-
VISOKE ŠOLE	109	-	-	3	1	-	13	62	30	-
VISOKA ZDRAVSTVENA ŠOLA	109	-	-	3	1	-	13	62	30	-
FAKULTETE	3991	330	1059	412	93	226	1015	629	204	23
PEDAGOŠKA FAKULTETA MARIBOR	808	133	381	115	29	11	89	31	14	5
EKONOMSKO - POSLOVNA FAKULTETA	937	49	267	119	25	4	144	231	97	1
FAKULTETA ZA ORGANIZAC. VEDE	428	38	124	16	1	10	139	82	18	-

3.18 Redni študentje, vpisani v 1. letnik, po univerzah in samostojnih visokošolskih zavodih ter načinu zaključka srednje šole in uspehu na zaključnem preizkusu znanja, Slovenija, 1997/98 (nadaljevanje)

Univerza Samostojni visokošolski zavod	Skupaj vpisani v 1. letnik	Matura dosežen uspeh				Zaključni izpit dosežen uspeh				Niso opravlj. zaklj. pr. znanja
		2	3	4	5	2	3	4	5	
PRAVNA FAKULTETA MARIBOR	217	3	78	104	28	-	-	1	2	1
FAK. ZA ELEKTROTEHNIKO, RAČ. IN INF.	497	40	94	34	5	66	170	69	16	3
FAKULTETA ZA GRADBENIŠTVO	427	31	61	9	-	48	187	67	20	4
FAK. ZA KEMIJO IN KEM. TEHNOLOGIJO	123	11	14	-	-	27	54	14	3	-
FAKULTETA ZA STROJNIŠTVO	353	19	31	11	3	46	143	75	20	5
FAKULTETA ZA KMETIJSTVO	201	6	9	4	2	14	89	59	14	4
SAMOSTOJNI VISOKOŠOLSKI ZAVODI	276	6	42	14	4	4	100	73	31	2
VISOKA ŠOLA ZA HOTELIRSTVO IN TURIZEM	123	-	14	11	1	1	47	34	15	-
VISOKA ŠOLA ZA MANAGEMENT	120	2	22	3	2	-	37	38	16	-
VISOKA STROK. ŠOLA ZA PODJETNIŠTVO	33	4	6	-	1	3	16	1	-	2

3.19 Študentje izrednega študija, vpisani v 1. letnik, po univerzah in samostojnih visokošolskih zavodih ter načinu zaključka srednje šole in uspehu na zaključnem preizkusu znanja, Slovenija, 1997/98

Univerza Samostojni visokošolski zavod	Skupaj vpisani v 1. letnik	Matura dosežen uspeh				Zaključni izpit dosežen uspeh				Niso opravlj. zaklj. pr. znanja
		2	3	4	5	2	3	4	5	
SKUPAJ	**7289**	**516**	**1299**	**259**	**52**	**1202**	**2491**	**721**	**279**	**470**
UNIVERZA V LJUBLJANI	4583	407	1025	216	37	727	1283	419	169	300
VISOKE ŠOLE	1585	74	73	18	6	452	573	263	113	13
VISOKA ŠOLA ZA SOCIALNO DELO	120	13	2	-	-	26	53	19	7	-
VISOKA UPRAVNA ŠOLA	1236	56	54	12	3	423	483	154	43	8
VISOKA POLICIJSKO VARNOSTNA ŠOLA	85	-	10	5	2	-	12	38	13	5
VISOKA ŠOLA ZA ZDRAVSTVO	144	5	7	1	1	3	25	52	50	-
FAKULTETE	2998	333	952	198	31	275	710	156	56	287
FILOZOFSKA FAKULTETA	112	24	44	12	3	3	10	5	2	9
EKONOMSKA FAKULTETA	1673	152	417	34	10	203	534	99	34	190
PRAVNA FAKULTETA	341	37	184	77	5	4	11	7	4	12
FAKULTETA ZA DRUŽBENE VEDE	274	58	140	20	1	8	26	7	4	10
FAKULTETA ZA ŠPORT	28	2	7	11	2	2	1	-	-	3
PEDAGOŠKA FAKULTETA LJ.	60	1	1	-	-	2	3	-	-	53
TEOLOŠKA FAKULTETA	12	-	-	2	-	1	6	1	1	1
FAKULTETA ZA STROJNIŠTVO	1	-	-	-	-	-	-	-	1	-
FAKULTETA ZA ARHITEKTURO	4	-	1	1	-	1	-	1	-	-
FAK. ZA GRADBENIŠTVO IN GEODEZIJO	68	3	9	2	-	12	32	8	2	-
FAK. ZA KEMIJO IN KEM. TEHNOLOGIJO	11	1	3	1	1	1	3	-	-	1
NARAVOSLOVNOTEHNIŠKA FAKULTETA	54	2	5	-	1	11	23	9	3	-
ODD. ZA TEKSTILSTVO	53	2	5	-	1	11	23	9	2	-
ODD. ZA GEOLOGIJO	1	-	-	-	-	-	-	-	1	-
FAKULTETA ZA POMORSTVO IN PROMET	296	52	137	38	8	15	25	11	3	7
BIOTEHNIŠKA FAKULTETA	64	1	4	-	-	12	36	8	2	1
ODD. ZA GOZDARSTVO	29	1	2	-	-	4	18	3	-	1
ODD. ZA LESARSTVO	35	-	2	-	-	8	18	5	2	-
UNIVERZA V MARIBORU	2460	99	246	39	13	437	1131	282	101	112
FAKULTETE	2460	99	246	39	13	437	1131	282	101	112
PEDAGOŠKA FAKULTETA MARIBOR	286	12	43	3	1	31	105	41	14	36
EKONOMSKO - POSLOVNA FAKULTETA	1178	49	75	10	5	226	617	137	56	3

3.19 Študentje izrednega študija, vpisani v 1. letnik, po univerzah in samostojnih visokošolskih zavodih ter načinu zaključka srednje šole in uspehu na zaključnem preizkusu znanja, Slovenija, 1997/98 (nadaljevanje)

Univerza Samostojni visokošolski zavod	Skupaj vpisani v 1. letnik	Matura dosežen uspeh				Zaključni izpit dosežen uspeh				Niso opravij. zaklj. pr. znanja
		2	3	4	5	2	3	4	5	
FAKULTETA ZA ORGANIZAC. VEDE KRANJ	724	27	39	9	4	155	364	86	27	13
PRAVNA FAKULTETA MARIBOR	147	7	86	13	3	4	7	8	1	18
FAK. ZA ELEKTROTEHNIKO, RAČ. IN INF.	40	1	1	-	-	9	14	2	-	13
FAKULTETA ZA GRADBENIŠTVO	45	1	2	-	-	9	14	5	3	11
FAK. ZA KEMIJO IN KEM. TEHNOLOGIJO	4	-	-	-	-	1	3	-	-	-
FAKULTETA ZA STROJNIŠTVO	36	2	-	4	-	2	7	3	-	18
SAMOSTOJNI VISOKOŠOLSKI ZAVODI	246	10	28	4	2	38	77	20	9	58
VISOKA ŠOLA ZA HOTELIRSTVO IN TURIZEM	95	6	16	1	2	14	32	8	5	11
VISOKA ŠOLA ZA MANAGEMENT	62	3	8	2	-	9	22	2	1	15
VISOKA STROK. ŠOLA ZA PODJETNIŠTVO	89	1	4	1	-	15	23	10	3	32

3.20 Redni študentje po univerzah in samostojnih visokošolskih zavodih, letnikih in vrsti vpisa, Slovenija, 1997/98

Univerza Samostojni visokošolski zavod	Redni študentje skupaj	1. letnik		2. letnik		3. letnik		4. letnik		5. in 6. letnik	
		prvi vpis v letnik	ponavljanje letnika	prvi vpis v letnik	ponavljanje letnika	prvi vpis v letnik	ponavljanje letnika	prvi vpis v letnik	ponavljanje letnika	prvi vpis v letnik	ponavljanje letnika
SKUPAJ	**40304**	**12947**	**2273**	**9293**	**933**	**8072**	**402**	**5293**	**110**	**977**	**4**
UNIVERZA V LJUBLJANI	29785	9232	1612	6712	704	6175	313	4050	92	891	4
VISOKE ŠOLE	2429	757	75	615	39	839	5	98	1	-	-
VISOKA ŠOLA ZA SOCIALNO DELO	426	120	4	110	4	88	2	97	1	-	-
VISOKA UPRAVNA ŠOLA	676	244	51	136	24	221	-	-	-	-	-
VISOKA POLICIJSKO VARNOSTNA ŠOLA	191	66	-	66	-	59	-	-	-	-	-
VISOKA ŠOLA ZA ZDRAVSTVO	1136	327	20	303	11	471	3	1	-	-	-
FAKULTETE	26677	8272	1531	5928	659	5176	305	3827	84	891	4
FILOZOFSKA FAKULTETA	4198	1264	360	943	113	755	62	688	13	-	-
EKONOMSKA FAKULTETA	4006	1051	242	937	179	996	27	574	-	-	-
PRAVNA FAKULTETA	1148	327	45	246	14	259	16	241	-	-	-
FAKULTETA ZA DRUŽBENE VEDE	2099	532	66	552	50	498	21	378	2	-	-
FAKULTETA ZA ŠPORT	608	169	50	137	5	111	-	107	29	-	-
PEDAGOŠKA FAKULTETA LJ.	1772	515	44	422	16	427	10	336	2	-	-
TEOLOŠKA FAKULTETA	399	118	3	62	7	49	5	83	8	64	-
FAKULTETA ZA STROJNIŠTVO	1192	398	101	207	27	332	8	119	-	-	-
FAKULTETA ZA ELEKTROTEHNIKO	1423	483	57	265	17	280	8	166	-	147	-
FAKULTETA ZA ARHITEKTURO	706	128	40	125	7	128	21	115	21	121	-
FAK. ZA GRADBENIŠTVO IN GEODEZIJO	956	408	100	183	25	173	1	66	-	-	-
FAKULTETA ZA KEMIJO IN KEM. TEHNOLOG.	844	358	53	211	16	123	6	77	-	-	-
FAKULTETA ZA MATEMATIKO IN FIZIKO	564	263	35	96	18	70	9	69	4	-	-
NARAVOSLOVNOTEHNIŠKA FAKULTETA	966	433	51	234	16	109	22	101	-	-	-
ODD. ZA TEKSTILSTVO	611	311	43	157	11	45	8	36	-	-	-
ODD. ZA MATERIALE IN METALURGIJO	148	59	6	30	3	23	2	25	-	-	-
ODD. ZA GEOTEHN. IN RUDARSTVO	108	46	2	15	1	21	3	20	-	-	-
ODD. ZA GEOLOGIJO	99	17	-	32	1	20	9	20	-	-	-
FAKULTETA ZA RAČUNAL. IN INFORMATIKO	923	377	59	209	20	106	8	68	-	76	-
FAKULTETA ZA POMORSTVO IN PROMET	656	261	17	205	-	101	-	72	-	-	-
BIOTEHNIŠKA FAKULTETA	2007	742	145	488	23	307	35	267	-	-	-
ODD. ZA AGRONOMIJO	422	168	53	100	4	54	4	39	-	-	-
ODD. ZA ŽIVILSTVO	232	65	15	52	1	42	-	57	-	-	-
ODD. ZA GOZDARSTVO	196	85	10	46	5	16	11	23	-	-	-
ODD. ZA BIOLOGIJO	310	80	8	67	6	84	9	56	-	-	-
ODD. ZA LESARSTVO	305	134	40	55	1	37	1	37	-	-	-
ODD. ZA ZOOTEHNIKO	263	118	7	101	-	14	3	20	-	-	-
MIKROBIOLOGIJA	183	57	11	40	2	34	4	35	-	-	-
ODD. ZA KRAJINSKO ARHITEKTURO	96	35	1	27	4	26	3	-	-	-	-

3.20 Redni študentje po univerzah in samostojnih visokošolskih zavodih, letnikih in vrsti vpisa, Slovenija, 1997/98 (nadaljevanje)

Univerza Samostojni visokošolski zavod	Redni študentje skupaj	1. letnik		2. letnik		3. letnik		4. letnik		5. in 6. letnik	
		prvi vpis v letnik	ponavljanje letnika	prvi vpis v letnik	ponavljanje letnika	prvi vpis v letnik	ponavljanje letnika	prvi vpis v letnik	ponavljanje letnika	prvi vpis v letnik	ponavljanje letnika
VETERINARSKA FAKULTETA	301	61	6	55	9	61	8	52	-	49	-
MEDICINSKA FAKULTETA	1215	201	30	203	60	168	29	173	2	345	4
FAKULTETA ZA FARMACIJO	694	183	27	148	37	123	9	75	3	89	-
UMETNIŠKE AKADEMIJE	679	203	6	169	6	160	3	125	7	-	-
AKADEMIJA ZA GLASBO	362	114	5	90	4	81	2	63	3	-	-
AKAD. ZA LIKOVNO UMETNOST	235	67	1	62	2	50	1	50	2	-	-
AGRFT	82	22	-	17	-	29	-	12	2	-	-
UNIVERZA V MARIBORU	9884	3458	642	2346	199	1803	89	1243	18	86	-
VISOKE ŠOLE	280	95	14	87	-	84	-	-	-	-	-
VISOKA ZDRAVSTVENA ŠOLA	280	95	14	87	-	84	-	-	-	-	-
FAKULTETE	9604	3363	628	2259	199	1719	89	1243	18	86	-
PEDAGOŠKA FAKULTETA MARIBOR	2254	720	88	564	50	440	7	376	9	-	-
EKONOMSKO - POSLOVNA FAKULTETA	2016	738	199	454	72	257	13	283	-	-	-
FAKULTETA ZA ORGANIZAC. VEDE KRANJ	998	347	81	207	6	194	13	143	7	-	-
PRAVNA FAKULTETA MARIBOR	814	171	46	274	35	133	19	136	-	-	-
FAK. ZA ELEKTROTEHNIKO, RAČ. IN INF.	1120	437	60	246	14	185	14	78	-	86	-
FAKULTETA ZA GRADBENIŠTVO	734	373	54	132	10	117	8	40	-	-	-
FAKULTETA ZA KEMIJO IN KEM. TEHNOLOG.	215	99	24	36	1	34	-	21	-	-	-
FAKULTETA ZA STROJNIŠTVO	1067	321	32	284	11	282	13	122	2	-	-
FAKULTETA ZA KMETIJSTVO	386	157	44	62	-	77	2	44	-	-	-
SAMOSTOJNI VISOKOŠOLSKI ZAVODI	635	257	19	235	30	94	-	-	-	-	-
VISOKA ŠOLA ZA HOTELIRSTVO IN TURIZEM	351	111	12	104	30	94	-	-	-	-	-
VISOKA ŠOLA ZA MANAGEMENT	225	113	7	105	-	-	-	-	-	-	-
VISOKA STROK. ŠOLA ZA PODJETNIŠTVO	59	33	-	26	-	-	-	-	-	-	-

3.21 Študentje izrednega študija po univerzah in samostojnih visokošolskih zavodih, letnikih in vrsti vpisa, Slovenija,1997/98

Univerza Samostojni visokošolski zavod	Redni študentje skupaj	1. letnik		2. letnik		3. letnik		4. letnik		5. in 6. letnik	
		prvi vpis v letnik	ponavljanje letnika	prvi vpis v letnik	ponavljanje letnika	prvi vpis v letnik	ponavljanje letnika	prvi vpis v letnik	ponavljanje letnika	prvi vpis v letnik	ponavljanje letnika
SKUPAJ	**15541**	**6784**	**505**	**3037**	**101**	**3457**	**273**	**1355**	**27**	**2**	**-**
UNIVERZA V LJUBLJANI	8819	4112	471	1523	79	1852	25	740	16	1	-
VISOKE ŠOLE	2806	1585	-	580	-	499	-	142	-	-	-
VISOKA ŠOLA ZA SOCIALNO DELO	211	120	-	1	-	-	-	90	-	-	-
VISOKA UPRAVNA ŠOLA	2030	1236	-	520	-	274	-	-	-	-	-
VISOKA POLICIJSKO VARNOSTNA ŠOLA	199	85	-	51	-	63	-	-	-	-	-
VISOKA ŠOLA ZA ZDRAVSTVO	366	144	-	8	-	162	-	52	-	-	-
FAKULTETE	6013	2527	471	943	79	1353	25	598	16	1	-
FILOZOFSKA FAKULTETA	338	94	18	25	-	99	1	100	1	-	-
EKONOMSKA FAKULTETA	2492	1302	371	205	60	340	16	198	-	-	-
PRAVNA FAKULTETA	494	301	40	57	14	47	2	33	-	-	-
FAKULTETA ZA DRUŽBENE VEDE	486	262	12	105	1	69	3	34	-	-	-
FAKULTETA ZA ŠPORT	28	28	-	-	-	-	-	-	-	-	-
PEDAGOŠKA FAKULTETA LJ.	424	60	-	67	-	169	-	114	14	-	-
TEOLOŠKA FAKULTETA	17	11	1	3	-	1	-	-	-	1	-

3.21 Študentje izrednega študija po univerzah in samostojnih visokošolskih zavodih, letnikih in vrsti vpisa, Slovenija,1997/98 (nadaljevanje)

Univerza Samostojni visokošolski zavod	Redni študentje skupaj	1. letnik		2. letnik		3. letnik		4. letnik		5. in 6. letnik	
		prvi vpis v letnik	ponavljanje letnika	prvi vpis v letnik	ponavljanje letnika	prvi vpis v letnik	ponavljanje letnika	prvi vpis v letnik	ponavljanje letnika	prvi vpis v letnik	ponavljanje letnika
FAKULTETA ZA STROJNIŠTVO	448	1	-	1	-	446	-	-	-	-	-
FAKULTETA ZA ARHITEKTURO	5	4	-	1	-	-	-	-	-	-	-
FAK. ZA GRADBENIŠTVO IN GEODEZIJO	114	68	-	46	-	-	-	-	-	-	-
FAK. ZA KEMIJO IN KEM. TEHNOLOGIJO	18	11	-	1	-	4	2	-	-	-	-
NARAVOSLOVNOTEHNIŠKA FAKULTETA	87	53	1	33	-	-	-	-	-	-	-
ODD. ZA TEKSTILSTVO	85	52	1	32	-	-	-	-	-	-	-
ODD. ZA GEOLOGIJO	2	1	-	1	-	-	-	-	-	-	-
FAKULTETA ZA POMORSTVO IN PROMET	807	268	28	222	4	178	1	105	1	-	-
BIOTEHNIŠKA FAKULTETA	255	64	-	177	-	-	-	14	-	-	-
ODD. ZA GOZDARSTVO	186	29	-	157	-	-	-	-	-	-	-
ODD. ZA LESARSTVO	55	35	-	20	-	-	-	-	-	-	-
ODD. ZA ZOOTEHNIKO	14	-	-	-	-	-	-	14	-	-	-
UNIVERZA V MARIBORU	6187	2427	33	1429	22	1401	248	615	11	1	-
FAKULTETE	6187	2427	33	1429	22	1401	248	615	11	1	-
PEDAGOŠKA FAKULTETA MARIBOR	760	255	31	144	13	198	16	93	10	-	-
EKONOMSKO - POSLOVNA FAKULTETA	2311	1178	-	489	-	340	-	304	-	-	-
FAKULTETA ZA ORGANIZAC. VEDE KRANJ	2075	722	2	690	9	315	232	104	1	-	-
PRAVNA FAKULTETA MARIBOR	273	147	-	25	-	53	-	48	-	-	-
FAK. ZA ELEKTROTEHNIKO, RAČ. IN INF.	250	40	-	41	-	168	-	-	-	1	-
FAKULTETA ZA GRADBENIŠTVO	206	45	-	5	-	155	-	1	-	-	-
FAK. ZA KEMIJO IN KEM. TEHNOLOGIJO	77	4	-	17	-	56	-	-	-	-	-
FAKULTETA ZA STROJNIŠTVO	171	36	-	18	-	116	-	1	-	-	-
FAKULTETA ZA KMETIJSTVO	64	-	-	-	-	-	-	64	-	-	-
SAMOSTOJNI VISOKOŠOLSKI ZAVODI	535	245	1	85	-	204	-	-	-	-	-
VISOKA ŠOLA ZA HOTELIRSTVO IN TURIZEM	95	95	-	-	-	-	-	-	-	-	-
VISOKA ŠOLA ZA MANAGEMENT	254	62	-	-	-	192	-	-	-	-	-
VISOKA STROK. ŠOLA ZA PODJETNIŠTVO	186	88	1	85	-	12	-	-	-	-	-

3.22 Študentje po področjih študija, Slovenija, 1997/98

Področja študija	Skupaj				Višješolski programi (po stari zakon.)				Visokošolski strokovni programi				Univerzitetni in visokošolski programi			
	vsi	ženske	tuji študentje		vsi	ženske	tuji študentje		vsi	ženske	tuji študentje		vsi	ženske	tuji študentje	
			vsi	ženske			vsi	ženske			vsi	ženske			vsi	ženske
SKUPAJ	**64678**	**36149**	**522**	**205**	**4990**	**2127**	**31**	**14**	**21327**	**11406**	**132**	**58**	**38361**	**22616**	**359**	**133**
VZGOJA IN IZOBRAŽEVANJE	**7750**	**6258**	**31**	**17**	**176**	**155**	**-**	**-**	**862**	**842**	**5**	**3**	**6712**	**5261**	**26**	**14**
IZOBR. UČ. ZA NEPOKL.PREDMETE	3614	2500	17	9	-	-	-	-	-	-	-	-	3614	2500	17	9
MATERIN JEZIK	498	452	-	-	-	-	-	-	-	-	-	-	498	452	-	-
TUJI JEZIKI	501	429	4	3	-	-	-	-	-	-	-	-	501	429	4	3
MATEMATIKA	647	462	2	1	-	-	-	-	-	-	-	-	647	462	2	1
NARAVOSLOVJE	465	374	3	2	-	-	-	-	-	-	-	-	465	374	3	2
HUMANIST. IN DRUŽB. VEDE	747	520	3	1	-	-	-	-	-	-	-	-	747	520	3	1
TELESNA VZGOJA	756	263	5	2	-	-	-	-	-	-	-	-	756	263	5	2
IZOBR. UČIT. ZA POKL. PREDMETE	424	233	2	1	13	1	-	-	-	-	-	-	411	232	2	1
IZOBR. UČ. ZA PREDŠ. VZGOJO	1339	1291	5	3	163	154	-	-	861	841	5	3	315	296	-	-
IZOBR. ZA RAZREDNE UČIT.	1638	1578	3	2	-	-	-	-	1	1	-	-	1637	1577	3	2
IZOBR. ANDRAG. IN IZ. ODR.	172	160	-	-	-	-	-	-	-	-	-	-	172	160	-	-
IZOBR. SPECIALNIH PEDAGOV	244	223	2	-	-	-	-	-	-	-	-	-	244	223	2	-
PEDAGOŠKO - ANDRAGOŠKE V.	290	263	2	2	-	-	-	-	-	-	-	-	290	263	2	2
DRUGI PR. IZ VZG. IN IZOR.	29	10	-	-	-	-	-	-	-	-	-	-	29	10	-	-
UPODABLJAJOČE IN UPOR. UM.	**1075**	**697**	**43**	**17**	**8**	**6**	**-**	**-**	**6**	**2**	**1**	**1**	**1061**	**689**	**42**	**16**
ZGODOVINA IN FILOZOF. UM.	162	137	2	1	-	-	-	-	-	-	-	-	162	137	2	1

3.22 Študentje po področjih študija, Slovenija, 1997/98 (nadaljevanje)

Področja študija	Skupaj				Višješolski programi (po stari zakon.)				Visokošolski strokovni programi				Univerzitetni in visokošolski programi			
	vsi	ženske	tuji študentje		vsi	ženske	tuji študentje		vsi	ženske	tuji študentje		vsi	ženske	tuji študentje	
			vsi	ženske			vsi	ženske			vsi	ženske			vsi	ženske
RISANJE IN SLIKANJE	76	39	2	1	-	-	-	-	-	-	-	-	76	39	2	1
KIPARSTVO	32	13	1	1	-	-	-	-	-	-	-	-	32	13	1	1
GLASBA IN MUZIKOLOGIJA	359	193	28	12	8	6	-	-	6	2	1	1	345	185	27	11
GLEDALIŠČE	94	50	2	-	-	-	-	-	-	-	-	-	94	50	2	-
KINEMATOGRAFIJA	17	5	1	-	-	-	-	-	-	-	-	-	17	5	1	-
OBLIKOVANJE	314	247	6	1	-	-	-	-	-	-	-	-	314	247	6	1
DRUGI PR. IZ UPOD. UMETN.	21	13	1	1	-	-	-	-	-	-	-	-	21	13	1	1
HUMANISTIČNE VEDE	**3299**	**2553**	**51**	**16**	-	-	-	-	-	-	-	-	**3299**	**2553**	**51**	**16**
PREVAJANJE, SIMULTANO PR.	86	72	2	-	-	-	-	-	-	-	-	-	86	72	2	-
SODOBNI JEZIKI IN KNJIŽ.	2018	1747	39	14	-	-	-	-	-	-	-	-	2018	1747	39	14
ANGLEŠČINA	535	469	18	9	-	-	-	-	-	-	-	-	535	469	18	9
FRANCOŠČINA	178	156	1	-	-	-	-	-	-	-	-	-	178	156	1	-
ŠPANŠČINA	54	47	2	-	-	-	-	-	-	-	-	-	54	47	2	-
NEMŠČINA	340	299	4	2	-	-	-	-	-	-	-	-	340	299	4	2
ITALIJANŠČINA	145	126	1	-	-	-	-	-	-	-	-	-	145	126	1	-
RUŠČINA	89	74	3	-	-	-	-	-	-	-	-	-	89	74	3	-
SLOVANSKI JEZIKI	483	429	10	3	-	-	-	-	-	-	-	-	483	429	10	3
AZIJSKI JEZIKI (DRUGI)	194	147	-	-	-	-	-	-	-	-	-	-	194	147	-	-
MRTVI JEZIKI IN NJ. KNJIŽ.	47	39	1	-	-	-	-	-	-	-	-	-	47	39	1	-
LATINŠČINA	31	24	1	-	-	-	-	-	-	-	-	-	31	24	1	-
GRŠČINA (KLASIČNA)	16	15	-	-	-	-	-	-	-	-	-	-	16	15	-	-
LINGVISTIKA	45	37	1	1	-	-	-	-	-	-	-	-	45	37	1	1
PRIMERJALNA KNJIŽEVNOST	135	96	2	-	-	-	-	-	-	-	-	-	135	96	2	-
ZGODOVINA	412	254	-	-	-	-	-	-	-	-	-	-	412	254	-	-
ARHEOLOGIJA	86	54	3	1	-	-	-	-	-	-	-	-	86	54	3	1
FILOZOFIJA	413	215	3	-	-	-	-	-	-	-	-	-	413	215	3	-
DRUGI PR. IZ HUMAN. VED	57	39	-	-	-	-	-	-	-	-	-	-	57	39	-	-
RELIGIJA IN TEOLOGIJA	**452**	**215**	**12**	**2**	-	-	-	-	-	-	-	-	**452**	**215**	**12**	**2**
DRUŽBE VEDE	**3313**	**2234**	**29**	**13**	-	-	-	-	-	-	-	-	**3313**	**2234**	**29**	**13**
EKONOMIJA	197	97	-	-	-	-	-	-	-	-	-	-	197	97	-	-
POLITIČNE VEDE	1049	548	6	-	-	-	-	-	-	-	-	-	1049	548	6	-
SOCIOLOGIJA	1022	768	9	6	-	-	-	-	-	-	-	-	1022	768	9	6
PSIHOLOGIJA	323	271	9	6	-	-	-	-	-	-	-	-	323	271	9	6
GEOGRAFIJA - DRUŽBENA	406	296	-	-	-	-	-	-	-	-	-	-	406	296	-	-
ŠTUDIJ RAZL. ETNIČNIH KUL.	137	107	2	-	-	-	-	-	-	-	-	-	137	107	2	-
DRUGI PR. IZ DRUŽB. VED	179	147	3	1	-	-	-	-	-	-	-	-	179	147	3	1
POSLOVANJE, UPRAVLJANJE	**18840**	**10997**	**75**	**25**	**1832**	**1020**	**3**	**1**	**10256**	**6220**	**46**	**18**	**6752**	**3757**	**26**	**6**
POSLOV. ŠTUD. - KOMERCIALA	6955	4017	41	15	91	46	-	-	3817	2340	26	12	3047	1631	15	3
MEDNARODNO POSLOVANJE	901	626	3	1	71	43	-	-	576	415	3	1	254	168	-	-
DELOVANJE POSLOVNEGA AP.	5	2	-	-	-	-	-	-	-	-	-	-	5	2	-	-
OBDEL. IN PROG. POSL. POD.	1348	376	3	-	334	108	1	-	406	87	1	-	608	181	1	-
RAČUNOVODSTVO	671	485	4	1	39	26	-	-	457	338	4	1	175	121	-	-
MARKETING IN MENEDŽ. PROD.	1125	722	2	1	252	143	-	-	140	82	-	-	733	497	2	1
MENEDŽMENT ZAVAROVANJA	21	16	-	-	-	-	-	-	21	16	-	-	-	-	-	-
FINANC., BANKIR. IN NALOŽBE	1946	1294	5	2	294	221	-	-	432	318	1	1	1220	755	4	1
KADROVSKI MENEDŽMENT	648	417	6	1	-	-	-	-	648	417	6	1	-	-	-	-
DELOVSKA IN IND. RAZMERJA	1908	913	5	2	530	286	-	-	719	263	1	1	659	364	4	1
JAVNA UPRAVA	2731	1822	6	2	212	143	2	1	2519	1679	4	1	-	-	-	-
UPRAVLJANJE INSTITUCIJ	5	2	-	-	5	2	-	-	-	-	-	-	-	-	-	-
DRUGI PR. IZ POSL. IN UPR.	576	305	-	-	4	2	-	-	521	265	-	-	51	38	-	-
PRAVNE VEDE	**3199**	**2115**	**10**	**6**	-	-	-	-	-	-	-	-	**3199**	**2115**	**10**	**6**
NARAVOSLOVNE VEDE	**1346**	**720**	**5**	**2**	**6**	-	-	-	**33**	**13**	-	-	**1307**	**707**	**5**	**2**
BIOLOŠKE IN NARAV. VEDE	593	436	2	1	-	-	-	-	-	-	-	-	593	436	2	1
BIOLOGIJA	380	275	1	1	-	-	-	-	-	-	-	-	380	275	1	1
MIKROBIOLOGIJA	213	161	1	-	-	-	-	-	-	-	-	-	213	161	1	-
KEMIJA	340	170	1	1	-	-	-	-	-	-	-	-	340	170	1	1
ZEMELJSKE IN GEOLOŠKE V.	125	69	2	-	-	-	-	-	-	-	-	-	125	69	2	-
GEOLOGIJA	125	69	2	-	-	-	-	-	-	-	-	-	125	69	2	-
FIZIKA	168	25	-	-	6	-	-	-	33	13	-	-	129	12	-	-
ASTRONOMIJA IN ASTROFIZIKA	28	6	-	-	-	-	-	-	-	-	-	-	28	6	-	-

3.22 Študentje po področjih študija, Slovenija, 1997/98 (nadaljevanje)

Področja študija	Skupaj				Višješolski programi (po stari zakon.)				Visokošolski strokovni programi				Univerzitetni in visokošolski programi			
	vsi	ženske	tuji študentje		vsi	ženske	tuji študentje		vsi	ženske	tuji študentje		vsi	ženske	tuji študentje	
			vsi	ženske			vsi	ženske			vsi	ženske			vsi	ženske
ATMOSFERSKE VEDE IN METEOR.	27	4	-	-	-	-	-	-	-	-	-	-	27	4	-	-
DRUGI PR. IZ NARAVOSL. VED	65	10	-	-	-	-	-	-	-	-	-	-	65	10	-	-
MATEMATIKA IN RAČUNAL	**1735**	**243**	**13**	**4**	**108**	**11**	**0**	**0**	**566**	**109**	**1**	**1**	**1061**	**123**	**12**	**3**
MATEMATIKA, SPL.	49	12	1	-	-	-	-	-	-	-	-	-	49	12	1	-
UPORABNA MATEMATIKA	193	96	4	1	12	5	-	-	50	30	-	-	131	61	4	1
RAČUNALNIŠTVO	1493	135	8	3	96	6	-	-	516	79	1	1	881	50	7	2
MEDICINSKE VEDE	**4136**	**3121**	**75**	**46**	**314**	**291**	**5**	**5**	**1664**	**1395**	**28**	**19**	**2158**	**1435**	**42**	**22**
JAVNO ZDRAVSTVO	941	873	22	18	224	211	5	5	716	661	17	13	1	1	-	-
MEDICINA IN KIRURG., SPL.	1112	708	24	13	-	-	-	-	-	-	-	-	1112	708	24	13
REHABILITACIJSKA MED.	256	216	5	1	30	28	-	-	226	188	5	1	-	-	-	-
ZDRAVSTVENA NEGA	64	62	1	1	-	-	-	-	64	62	1	1	-	-	-	-
DODATNA ZDRAVSTVENA NEGA	234	156	-	-	3	2	-	-	177	124	-	-	54	30	-	-
RADIOLOGIJA IN RENTG. TEH.	188	110	-	-	28	21	-	-	160	89	-	-	-	-	-	-
DRUGI POSTOPKI ZDRAVLJ.	186	173	1	-	18	18	-	-	168	155	1	-	-	-	-	-
DENTISTIKA IN STOMATOL.	325	193	9	3	-	-	-	-	-	-	-	-	325	193	9	3
FARMACIJA	780	609	13	10	11	11	-	-	103	95	4	4	666	503	9	6
DRUGI PR. IZ MEDICIN. VED	50	21	-	-	-	-	-	-	50	21	-	-	-	-	-	-
TEHNIŠKE VEDE	**11042**	**2332**	**92**	**21**	**1812**	**417**	**21**	**7**	**4756**	**1166**	**34**	**8**	**4474**	**749**	**37**	**6**
GEODEZIJA	376	136	4	4	53	23	2	2	132	58	2	2	191	55	-	-
TEHN. RISANJE IN OBLIKOV.	206	94	1	-	-	-	-	-	206	94	1	-	-	-	-	-
KEMIJSKA TEHNOLOGIJA	840	487	9	5	107	65	-	-	339	220	4	2	394	202	5	3
GRADBENIŠTVO IN PROMET. T.	1873	440	13	1	205	51	2	1	906	195	6	-	762	194	5	-
ELEKTOT., ELEKTR. IN TEL.	2688	57	19	1	433	6	3	1	900	15	2	-	1355	36	14	-
METALURGIJA	182	62	2	-	13	1	-	-	76	36	-	-	93	25	2	-
SNOVNO INŽENIRSTVO	923	837	4	2	223	212	-	-	501	462	1	1	199	163	3	1
RUDARSTVO IN MINERALOG.	129	29	3	1	-	-	-	-	38	9	-	-	91	20	3	1
STROJNIŠTVO	3059	85	23	7	580	16	9	3	1310	44	9	3	1169	25	5	1
POMORSKA TEHNOLOGIJA	169	14	12	-	35	-	4	-	134	14	8	-	-	-	-	-
KMETIJSKA TEHNOLOGIJA	54	5	-	-	15	2	-	-	39	3	-	-	-	-	-	-
GOZDARSKA TEHNOLOGIJA	503	54	2	-	111	12	1	-	172	13	1	-	220	29	-	-
DRUGI PR. IZ TEHNIŠKIH V.	40	32	-	-	37	29	-	-	3	3	-	-	-	-	-	-
ARHITEKTURA IN URBANIZEM	**945**	**513**	**29**	**14**	**-**	**-**	**-**	**-**	**-**	**-**	**-**	**-**	**945**	**513**	**29**	**14**
ARHIKTEKTURA, SPL.	840	442	27	13	-	-	-	-	-	-	-	-	840	442	27	13
KRAJINSKA ARHITEKTURA	105	71	2	1	-	-	-	-	-	-	-	-	105	71	2	1
KMETIJSTVO IN GOZDARSTVO	**2576**	**1276**	**22**	**3**	**375**	**112**	**1**	**-**	**543**	**252**	**2**	**1**	**1658**	**912**	**19**	**2**
KMETIJSTVO, SPL.	899	480	7	2	119	70	-	-	270	134	1	1	510	276	6	1
ŽIVINOREJA	432	235	1	-	68	38	-	-	191	107	1	-	173	90	-	-
POLJEDELSTVO	99	50	-	-	-	-	-	-	-	-	-	-	99	50	-	-
ŽIVILSKA TEHNOLOGIJA	328	227	1	1	-	-	-	-	-	-	-	-	328	227	1	1
VETERINARSTVO	366	224	10	-	-	-	-	-	-	-	-	-	366	224	10	-
GOZDARSTVO	452	60	3	-	188	4	1	-	82	11	-	-	182	45	2	-
PROMET IN ZVEZE	**1525**	**489**	**10**	**5**	**261**	**78**	**1**	**1**	**750**	**226**	**4**	**1**	**514**	**185**	**5**	**3**
MORSKI PROMET IN NAVT. V.	1525	489	10	5	261	78	1	1	750	226	4	1	514	185	5	3
STORITVE DEJAVNOSTI	**601**	**439**	**8**	**3**	**33**	**27**	**-**	**-**	**568**	**412**	**8**	**3**	**-**	**-**	**-**	**-**
GOSTINSTVO IN HOTELIRSTVO	446	316	7	2	-	-	-	-	446	316	7	2	-	-	-	-
TURIZEM	155	123	1	1	33	27	-	-	122	96	1	1	-	-	-	-
MNOŽIČNE KOMUNIKACIJE	**1448**	**1161**	**14**	**8**	**-**	**-**	**-**	**-**	**-**	**-**	**-**	**-**	**1448**	**1161**	**14**	**8**
NOVINARSTVO	394	310	8	5	-	-	-	-	-	-	-	-	394	310	8	5
STIKI Z JAVNOSTJO	709	552	4	2	-	-	-	-	-	-	-	-	709	552	4	2
KNJIŽNČARSTVO	345	299	2	1	-	-	-	-	-	-	-	-	345	299	2	1
DRUGA PODROČJA ŠTUDIJA	**1396**	**786**	**3**	**3**	**65**	**10**	**-**	**-**	**1323**	**769**	**3**	**3**	**8**	**7**	**-**	**-**
POLICIJ. DELO IN VAR. ZAKONA	390	57	-	-	-	-	-	-	390	57	-	-	-	-	-	-
DRUGI PR. IZ JAVNE VARNOSTI	252	48	-	-	65	10	-	-	187	38	-	-	-	-	-	-
SOCIAL. DELO IN SOCIAL. VARNOST	754	681	3	3	-	-	-	-	746	674	3	3	8	7	-	-

4. VPISANI ŠTUDENTJE - VISOKOŠOLSKI PODIPLOMSKI ŠTUDIJ, SLOVENIJA, 1996/97

4.1 Študentje podiplomci po visokošolskih zavodih, študijskih programih, letnikih in načinu študija, Slovenija, 1996/97

	Skupaj			1. letnik			2. letnik			3. letnik		
	vsi	redni	izredni	vsi	redni	izredni	vsi	redni	izredni	vsi	redni	izredni
SKUPAJ	**2474**	**827**	**1647**	**1648**	**551**	**1097**	**809**	**276**	**533**	**17**	**-**	**17**
FAKULTETE	2417	776	1641	1618	526	1092	782	250	532	17	-	17
DRUŽBENIH VED	1511	387	1124	1127	329	798	367	58	309	17	-	17
FILOZOFSKA FAKULTETA	259	169	90	124	124	-	118	45	73	17	-	17
FILOZOFIJA	6	6	-	4	4	-	2	2	-	-	-	-
SOCIOLOGIJA KULTURE	5	4	1	4	4	-	1	-	1	-	-	-
SOCIOLOG. KULT. III	5	4	1	4	4	-	1	-	1	-	-	-
PEDAGOGIKA	7	5	2	3	3	-	4	2	2	-	-	-
PEDAGOGIKA III	7	5	2	3	3	-	4	2	2	-	-	-
ANDRAGOGIKA	5	4	1	3	3	-	2	1	1	-	-	-
PSIHOLOGIJA	76	34	42	24	24	-	35	10	25	17	-	17
PSIHOLOGIJA	51	34	17	24	24	-	27	10	17	-	-	-
KLIN. PSIH. SVETOV.	25	-	25	-	-	-	8	-	8	17	-	17
ZGODOVINA	30	21	9	15	15	-	15	6	9	-	-	-
UMETNOSTNA ZGODOVINA	17	10	7	8	8	-	9	2	7	-	-	-
ARHEOLOGIJA	11	7	4	4	4	-	7	3	4	-	-	-
ETNOLOGIJA IN KULT. A	7	5	2	4	4	-	3	1	2	-	-	-
GEOGRAFIJA	13	5	8	5	5	-	8	-	8	-	-	-
SLOVENSKI JEZIK	23	19	4	14	14	-	9	5	4	-	-	-
SLOV. JEZIKOSLOVJE	15	12	3	8	8	-	7	4	3	-	-	-
SLOV. KNJI EVNOST	8	7	1	6	6	-	2	1	1	-	-	-
HRVAT., SRB. IN MAK.	3	1	2	1	1	-	2	-	2	-	-	-
HRVAŠKO - SRBSKI J.	2	-	2	-	-	-	2	-	2	-	-	-
HRVAŠKO - SRB. KNJIŽ.	1	1	-	1	1	-	-	-	-	-	-	-
RUSKI JEZIK	2	2	-	1	1	-	1	1	-	-	-	-
RUSKI JEZIK	1	1	-	-	-	-	1	1	-	-	-	-
RUSKA LITERATURA	1	1	-	1	1	-	-	-	-	-	-	-
FRANCOSKI JEZIK	4	3	1	2	2	-	2	1	1	-	-	-
FRANCOSKO JEZIKOSL.	2	1	1	-	-	-	2	1	1	-	-	-
FRANCOSKA KNJIŽ.	1	1	-	1	1	-	-	-	-	-	-	-
ROMANSKO JEZIKOSL.	1	1	-	1	1	-	-	-	-	-	-	-
ITALIJANSKI JEZIK	4	2	2	2	2	-	2	-	2	-	-	-
ITALIJANSKA KNJIŽ.	1	-	1	-	-	-	1	-	1	-	-	-
ITALIJANSKO JEZIK.	3	2	1	2	2	-	1	-	1	-	-	-
ŠPANSKI JEZIK	1	-	1	-	-	-	1	-	1	-	-	-
ANGLEŠKI JEZIK	20	17	3	15	15	-	5	2	3	-	-	-
ANG. JEZIKOSLOV.	19	16	3	14	14	-	5	2	3	-	-	-
ANG. KNJIŽEVNOST	1	1	-	1	1	-	-	-	-	-	-	-
NEMŠKI JEZIK	11	11	-	7	7	-	4	4	-	-	-	-
NEMŠKA KNJIŽEVNOST	2	2	-	1	1	-	1	1	-	-	-	-
NEMŠKO JEZIKOSLOVJE	9	9	-	6	6	-	3	3	-	-	-	-
LATINSKI JEZIK	3	3	-	2	2	-	1	1	-	-	-	-
LATINSKI JEZIK	1	1	-	1	1	-	-	-	-	-	-	-
RIMSKA KNJIŽEVNOST	2	2	-	1	1	-	1	1	-	-	-	-
PRIMERJALNO JEZIKOSL.	3	3	-	-	-	-	3	3	-	-	-	-
PRIMERJALNA KNJIŽEVNOST	5	5	-	4	4	-	1	1	-	-	-	-
MUZIKOLOGIJA	3	2	1	2	2	-	1	-	1	-	-	-
EKONOMSKA FAKULTETA	287	16	271	287	16	271	-	-	-	-	-	-
EKONOMIJA	32	-	32	32	-	32	-	-	-	-	-	-
MEDNARODNA EKONOMIJA	25	-	25	25	-	25	-	-	-	-	-	-
POSLOV. MANJŠIH PODJETIJ	27	1	26	27	1	26	-	-	-	-	-	-
MENEDŽMENT	25	-	25	25	-	25	-	-	-	-	-	-
SPLOŠNO POSLOVODENJE	54	15	39	54	15	39	-	-	-	-	-	-
DRUGI PROGRAMI	124	-	124	124	-	124	-	-	-	-	-	-
PRAVNA FAKULTETA	166	157	9	166	157	9	-	-	-	-	-	-
KAZENSKO. PRAVO IN KRIMIN..	1	1	-	1	1	-	-	-	-	-	-	-
CIVILNO IN GOSP. PRAVO	127	127	-	127	127	-	-	-	-	-	-	-
USTAVNO PRAVO	27	27	-	27	27	-	-	-	-	-	-	-
EKONOM. ANAL. IN EK. P	1	1	-	1	1	-	-	-	-	-	-	-
UPRAVNO - PRAVNE ZNAN.	10	1	9	10	1	9	-	-	-	-	-	-
FAKULTETA ZA DRUŽB. VEDE	233	2	231	135	2	133	98	-	98	-	-	-
SOCIOLOGIJA	32	2	30	17	2	15	15	-	15	-	-	-
KOMUNIKOLOGIJA	41	-	41	29	-	29	12	-	12	-	-	-

4.1 Študentje podiplomci po visokošolskih zavodih, študijskih programih, letnikih in načinu študija, Slovenija, 1996/97 (nadaljevanje)

	Skupaj			1. letnik			2. letnik			3. letnik		
	vsi	redni	izredni	vsi	redni	izredni	vsi	redni	izredni	vsi	redni	izredni
MEDNARODNI ODNOSI	18	-	18	18	-	18	-	-	-	-	-	-
OBRAMBOSLOVJE	8	-	8	8	-	8	-	-	-	-	-	-
SPLOŠNI MENEDŽMENT	21	-	21	-	-	-	21	-	21	-	-	-
POLITOLOGIJA	54	-	54	25	-	25	29	-	29	-	-	-
ANTROPOLOGIJA	10	-	10	6	-	6	4	-	4	-	-	-
MENEDŽ. NEPROF. ORGANIZ.	49	-	49	32	-	32	17	-	17	-	-	-
FAKULTETA ZA ŠPORT	36	1	35	21	-	21	15	1	14	-	-	-
KINEZIOLOŠKE ZNANOSTI	36	1	35	21	-	21	15	1	14	-	-	-
PEDAGOŠKA FAK. MARIBOR	23	-	23	16	-	16	7	-	7	-	-	-
MATEMATIKA - PODR. IZOBR.	8	-	8	8	-	8	-	-	-	-	-	-
ZGODOVINA	6	-	6	3	-	3	3	-	3	-	-	-
BIOLOG. - PODR. IZOBR.	1	-	1	-	-	-	1	-	1	-	-	-
GLASBENA PEDAGOGIKA	1	-	1	1	-	1	-	-	-	-	-	-
NEMŠKI JEZIK III	3	-	3	-	-	-	3	-	3	-	-	-
FILOZOFIJA	2	-	2	2	-	2	-	-	-	-	-	-
DRUGI PROGRAMI	2	-	2	2	-	2	-	-	-	-	-	-
EKONOMSKO - POSLOVNA F.	287	-	287	200	-	200	87	-	87	-	-	-
EKONOM. TEORIJA IN ANALIZA	6	-	6	3	-	3	3	-	3	-	-	-
POSLOVNE FINANCE IN BANČ.	61	-	61	29	-	29	32	-	32	-	-	-
MBA - FINANČNI MENEDŽMENT	8	-	8	8	-	8	-	-	-	-	-	-
MBA - MARKETINŠKI MENED..	18	-	18	9	-	9	9	-	9	-	-	-
MBA - MEDNARODNI MENED.	5	-	5	5	-	5	-	-	-	-	-	-
MARKETING	34	-	34	29	-	29	5	-	5	-	-	-
MBA - PROIZV. MENEDŽMENT	14	-	14	10	-	10	4	-	4	-	-	-
INOVAC. MENEDŽMENT	4	-	4	2	-	2	2	-	2	-	-	-
MENEDŽ. IN ORGAN.	28	-	28	20	-	20	8	-	8	-	-	-
MEDNARODNA EKONOMIJA	27	-	27	16	-	16	11	-	11	-	-	-
POSLOVNA INFORMATIKA	9	-	9	7	-	7	2	-	2	-	-	-
POLITIKA. ORG. IN STRANK	3	-	3	2	-	2	1	-	1	-	-	-
RAČUNOVODSTVO IN REVIZIJA	19	-	19	9	-	9	10	-	10	-	-	-
SP. JAVNE FIN. IN DAV.	51	-	51	51	-	51	-	-	-	-	-	-
FAK. ZA ORGANIZAC. VEDE	47	-	47	47	-	47	-	-	-	-	-	-
ORGANIZ. PROIZVODNJE	5	-	5	5	-	5	-	-	-	-	-	-
INTEGRALNO UPRAV. KAKOVOSTI	12	-	12	12	-	12	-	-	-	-	-	-
KADR. IZOBR.PODROČJE	13	-	13	13	-	13	-	-	-	-	-	-
ORG. INFORMAC. SISTEMOV	17	-	17	17	-	17	-	-	-	-	-	-
PEDAGOŠKA FAKULTETA LJ.	39	-	39	17	-	17	22	-	22	-	-	-
SPEC. SOCIAL. PEDAG.	20	-	20	12	-	12	8	-	8	-	-	-
MAG. DEFEKTOLOGIJA	19	-	19	5	-	5	14	-	14	-	-	-
TEOLOŠKA FAKULTETA LJ.	14	-	14	8	-	8	6	-	6	-	-	-
TEOLOGIJA	14	-	14	8	-	8	6	-	6	-	-	-
PRAVNA FAKULTETA MB	76	-	76	76	-	76	-	-	-	-	-	-
GOSPODARSKO PRAVO	13	-	13	13	-	13	-	-	-	-	-	-
MEDNARODNO PRAVO	6	-	6	6	-	6	-	-	-	-	-	-
KORPORACIJSKO PRAVO	57	-	57	57	-	57	-	-	-	-	-	-
F. ZA PODIPL. HUMAN. ŠTUDIJE	44	42	2	30	30	-	14	12	2	-	-	-
MEDIJSKI ŠTUDIJ	6	6	-	6	6	-	-	-	-	-	-	-
ANTROP. ANTIČNIH SVETOV	1	1	-	1	1	-	-	-	-	-	-	-
ANTROP. VSAKD. ŽIVLJENJA	16	16	-	16	16	-	-	-	-	-	-	-
ZGODOVINSKA ANTROP.	3	3	-	3	3	-	-	-	-	-	-	-
DRUGI PROGRAMI	18	16	2	4	4	-	14	12	2	-	-	-
TEHNIŠKIH VED	516	164	352	287	80	207	229	84	145	-	-	-
FAKULTETA ZA STROJNIŠTVO	62	15	47	29	8	21	33	7	26	-	-	-
AVTOM., PROIZV. KIBERN.	13	1	12	5	-	5	8	1	7	-	-	-
ENERG. IN PROC. STROJNIŠTVO	27	8	19	14	6	8	13	2	11	-	-	-
KONSTR. - MEHAN. PODROR.	22	6	16	10	2	8	12	4	8	-	-	-
FAK. ZA ELEKTROTEHNIKO	98	38	60	47	17	30	51	21	30	-	-	-
ELEKTROTEHNIKA	98	38	60	47	17	30	51	21	30	-	-	-

4.1 Študentje podiplomci po visokošolskih zavodih, študijskih programih, letnikih in načinu študija, Slovenija, 1996/97 (nadaljevanje)

	Skupaj			1. letnik			2. letnik			3. letnik		
	vsi	redni	izredni	vsi	redni	izredni	vsi	redni	izredni	vsi	redni	izredni
FAKULTETA ZA ARHITEKTURO	16	5	11	10	2	8	6	3	3	-	-	-
ARHITEKTURA	16	5	11	10	2	8	6	3	3	-	-	-
FAK. ZA GRADB. IN GEODEZ	12	-	12	6	-	6	6	-	6	-	-	-
GRADBENIŠTVO	9	-	9	5	-	5	4	-	4	-	-	-
GEODEZIJA	3	-	3	1	-	1	2	-	2	-	-	-
F. ZA KEMIJO IN KEM. TEHNOL.	60	21	39	35	16	19	25	5	20	-	-	-
KEMIJA	37	15	22	20	11	9	17	4	13	-	-	-
KEMIJSKA TEHNOLOGIJA	13	5	8	9	4	5	4	1	3	-	-	-
KEMIJSKO INŽENIRSTVO	10	1	9	6	1	5	4	-	4	-	-	-
F. ZA MATEM. IN FIZIKO	63	35	28	39	18	21	24	17	7	-	-	-
FIZIKA	16	16	-	8	8	-	8	8	-	-	-	-
FIZIKA, IZOBR. SM.	2	2	-	2	2	-	-	-	-	-	-	-
METEOROLOGIJA	2	2	-	-	-	-	2	2	-	-	-	-
JEDRSKE TEHNIKE	17	10	7	10	3	7	7	7	-	-	-	-
SPEC., MATEM. IZOBR.	3	-	3	3	-	3	-	-	-	-	-	-
MATEM., RAZISKOV. SM.	14	3	11	8	3	5	6	-	6	-	-	-
MATEM., IZOBR. SMER	9	2	7	8	2	6	1	-	1	-	-	-
NARAVOSLOVNOTEHNIŠKA F.	47	19	28	25	12	13	22	7	15	-	-	-
ODD. ZA KEM. IZ. IN INFORMAT.	18	1	17	7	1	6	11	-	11	-	-	-
KEMIJSKO IZOBRAŽEVANJE	14	1	13	7	1	6	7	-	7	-	-	-
NARAV. - TEHN. INF.	4	-	4	-	-	-	4	-	4	-	-	-
ODD. ZA TEKSTILSTVO	9	7	2	6	4	2	3	3	-	-	-	-
TEKSTILNA TEHNOLOGIJA	2	2	-	-	-	-	2	2	-	-	-	-
OBLIKOV. TEKSTILIJ IN OBLAČIL	7	5	2	6	4	2	1	1	-	-	-	-
ODD. ZA MATER. IN METALUR.	9	4	5	5	3	2	4	1	3	-	-	-
METALURGIJA	9	4	5	5	3	2	4	1	3	-	-	-
ODD. ZA GEOTEHN. IN RUDAR.	2	-	2	2	-	2	-	-	-	-	-	-
RUDARSTVO	2	-	2	2	-	2	-	-	-	-	-	-
ODD. ZA GEOLOGIJO	9	7	2	5	4	1	4	3	1	-	-	-
GEOLOGIJA	9	7	2	5	4	1	4	3	1	-	-	-
F. ZA ELEKT., RAČ. IN INF. MB.	41	11	30	22	-	22	19	11	8	-	-	-
ELEKTROTEHNIKA	18	6	12	7	-	7	11	6	5	-	-	-
AVTOMATIKA	4	2	2	-	-	-	4	2	2	-	-	-
ELEKTRONIKA	5	3	2	-	-	-	5	3	2	-	-	-
ENERGETIKA	1	1	-	-	-	-	1	1	-	-	-	-
MOČNOSTNA ELEKTROT.	8	-	8	7	-	7	1	-	1	-	-	-
RAČUNAL. IN INFORMATIKA	23	5	18	15	-	15	8	5	3	-	-	-
F. ZA GRADBENIŠTVO MB.	16	-	16	15	-	15	1	-	1	-	-	-
GRADBENIŠTVO	6	-	6	6	-	6	-	-	-	-	-	-
GRADBENA MEHANIKA	1	-	1	1	-	1	-	-	-	-	-	-
GRADBENE KONSTRUKCIJE	3	-	3	3	-	3	-	-	-	-	-	-
PROMETNE GRADNJE	2	-	2	2	-	2	-	-	-	-	-	-
JEDRSKA ENERGETIKA	2	-	2	1	-	1	1	-	1	-	-	-
PROMET	8	-	8	8	-	8	-	-	-	-	-	-
CESTNI PROMET	5	-	5	5	-	5	-	-	-	-	-	-
ŽELEZNIŠKI PROMET	3	-	3	3	-	3	-	-	-	-	-	-
F. ZA KEMIJO IN KEM. T. MB.	8	-	8	6	-	6	2	-	2	-	-	-
KEMIJSKA TEHN. III	8	-	8	6	-	6	2	-	2	-	-	-
F. ZA STROJNIŠTVO MB	29	11	18	12	-	12	17	11	6	-	-	-
STROJNIŠTVO	18	6	12	8	-	8	10	6	4	-	-	-
STROJNIŠTVO III	8	-	8	8	-	8	-	-	-	-	-	-
KONST. IN GRADNJA STR.	5	3	2	-	-	-	5	3	2	-	-	-
ENERGETIKA IN PROC. T	1	1	-	-	-	-	1	1	-	-	-	-
PROIZVODNO STROJNIŠTVO	4	2	2	-	-	-	4	2	2	-	-	-

4.1 Študentje podiplomci po visokošolskih zavodih, študijskih programih, letnikih in načinu študija, Slovenija, 1996/97 (nadaljevanje)

	Skupaj			1. letnik			2. letnik			3. letnik		
	vsi	redni	izredni	vsi	redni	izredni	vsi	redni	izredni	vsi	redni	izredni
TEKSTILNA TEHNOLOGIJA	5	3	2	-	-	-	5	3	2	-	-	-
TEKSTILNA TEHN. III	1	-	1	-	-	-	1	-	1	-	-	-
TEKSTILNA KEMIJA	4	3	1	-	-	-	4	3	1	-	-	-
TEHN. VARSTVO OKOLJA	6	2	4	4	-	4	2	2	-	-	-	-
TEHN. VARSTVO OKOLJA	5	1	4	4	-	4	1	1	-	-	-	-
ERGONOMIJA	1	1	-	-	-	-	1	1	-	-	-	-
F. ZA RAČUNALNIŠTVO IN INF.	43	9	34	20	7	13	23	2	21	-	-	-
RAČUNAL. IN INFORMAT.	43	9	34	20	7	13	23	2	21	-	-	-
F. ZA POMORSTVO IN PROMET	21	-	21	21	-	21	-	-	-	-	-	-
PROMETNE VEDE	21	-	21	21	-	21	-	-	-	-	-	-
KMETIJSKIH VED	206	41	165	109	22	87	97	19	78	-	-	-
BIOTEHNIŠKA FAKULTETA	165	-	165	87	-	87	78	-	78	-	-	-
KMETIJ. AGRONOMIJA	38	-	38	21	-	21	17	-	17	-	-	-
KRAJINSKA ARHITEKTURA	10	-	10	6	-	6	4	-	4	-	-	-
VARSTVO NARAV. DEDIŠČINE	20	-	20	20	-	20	-	-	-	-	-	-
BIOLOGIJA	43	-	43	15	-	15	28	-	28	-	-	-
GOZDARSTVO	9	-	9	3	-	3	6	-	6	-	-	-
LESARSTVO	2	-	2	2	-	2	-	-	-	-	-	-
KMETIJ. - ZOOTEHNIKA	10	-	10	5	-	5	5	-	5	-	-	-
ŽIVIL. TEHNOLOGIJA	15	-	15	7	-	7	8	-	8	-	-	-
BIOTEHNOL., INT.	18	-	18	8	-	8	10	-	10	-	-	-
VETERINARSKA FAKULTETA	41	41	-	22	22	-	19	19	-	-	-	-
VETERINARSTVO	41	41	-	22	22	-	19	19	-	-	-	-
MEDICINSKIH VED	184	184	-	95	95	-	89	89	-	-	-	-
MEDICINSKA FAKULTETA	145	145	-	77	77	-	68	68	-	-	-	-
SOCIALNO MEDIC. VEDE	12	12	-	5	5	-	7	7	-	-	-	-
TEMELJNE MEDIC. VEDE	37	37	-	18	18	-	19	19	-	-	-	-
KLINIČNO MEDIC. VEDE	58	58	-	37	37	-	21	21	-	-	-	-
MIKROBIOLOG. INTERD.	1	1	-	-	-	-	1	1	-	-	-	-
INT.BIOKEMIJA IN MOLEK. KEM.	37	37	-	17	17	-	20	20	-	-	-	-
FAK. ZA FARMACIJO	39	39	-	18	18	-	21	21	-	-	-	-
MAG. FARMAC. TEHN.	13	13	-	8	8	-	5	5	-	-	-	-
MAG. FARMAC. KEMIJA	1	1	-	1	1	-	-	-	-	-	-	-
MAG. KLINIČNA BIOKEM.	5	5	-	2	2	-	3	3	-	-	-	-
MAG. FARMAC. ANALIZA	7	7	-	2	2	-	5	5	-	-	-	-
MAG. INTERD. ŠTUDIJI	13	13	-	5	5	-	8	8	-	-	-	-
UMETNIŠKE AKADEMIJE	57	51	6	30	25	5	27	26	1	-	-	-
DRUŽBENIH VED	57	51	6	30	25	5	27	26	1	-	-	-
AKADEMIJA ZA GLASBO	13	13	-	4	4	-	9	9	-	-	-	-
GLASBENA PEDAGOGIKA	6	6	-	-	-	-	6	6	-	-	-	-
KOMPOZICIJA, SPEC.	1	1	-	1	1	-	-	-	-	-	-	-
SOLOPETJE, SPEC.	1	1	-	1	1	-	-	-	-	-	-	-
GODALA, SPEC.	1	1	-	-	-	-	1	1	-	-	-	-
PIHALA IN TROBILA, SPEC.	4	4	-	2	2	-	2	2	-	-	-	-
AKAD. ZA LIKOVNO UMETNOST	36	31	5	20	16	4	16	15	1	-	-	-
SPEC. SLIKARSTVO	10	10	-	5	5	-	5	5	-	-	-	-
SPEC. KIPARSTVO	3	3	-	2	2	-	1	1	-	-	-	-
SPEC. GRAFIKA	3	3	-	1	1	-	2	2	-	-	-	-
MAG. TEORIJA OBLIKOVANJ	5	3	2	4	2	2	1	1	-	-	-	-
SPEC. RESTAVR. IN KONSETVAT.	13	11	2	6	5	1	7	6	1	-	-	-
MAG. LIKOVNA TEORIJA	2	1	1	2	1	1	-	-	-	-	-	-
AGRFT	8	7	1	6	5	1	2	2	-	-	-	-
DRAMATURGIJA	5	4	1	3	2	1	2	2	-	-	-	-
SPEC. FILM. REŽIJA	1	1	-	1	1	-	-	-	-	-	-	-
SPEC. KOSTUM. IN SCENOGR.	2	2	-	2	2	-	-	-	-	-	-	-

4.2 Študentje podiplomci po univerzah in samostojnih visokošolskih zavodih, letniku študija in spolu, Slovenija, 1996/97

Univerza samostojni visokošolski zavod	Študentje podiplomci				1. letnik				2 letnik				3. letnik			
	vsi	ženske	tuji državljani		vsi	ženske	tuji državljani		vsi	ženske	tuji državljani		vsi	ženske	tuji državljani	
			vsi	ženske			vsi	ženske			vsi	ženske			vsi	ženske
SKUPAJ	**2474**	**1251**	**48**	**11**	**1648**	**833**	**30**	**8**	**809**	**403**	**18**	**3**	**17**	**15**	**-**	**-**
UNIVERZA V LJUBLJANI	1903	985	43	9	1224	627	27	6	662	343	16	3	17	15	-	-
FAKULTETE	1846	960	31	5	1194	614	21	4	635	331	10	1	17	15	-	-
FILOZOFSKA FAKULTETA	259	183	17	2	124	81	11	1	118	87	6	1	17	15	-	-
EKONOMSKA FAKULTETA	287	175	-	-	287	175	-	-	-	-	-	-	-	-	-	-
PRAVNA FAKULTETA	166	88	1	-	166	88	1	-	-	-	-	-	-	-	-	-
FAKULTETA ZA DRUŽBENE VEDE	233	129	2	-	135	72	1	-	98	57	1	-	-	-	-	-
FAKULTETA ZA ŠPORT	36	17	-	-	21	10	-	-	15	7	-	-	-	-	-	-
PEDAGOŠKA FAKULTETA LJ.	39	37	-	-	17	16	-	-	22	21	-	-	-	-	-	-
TEOLOŠKA FAKULTETA	14	1	-	-	8	-	-	-	6	1	-	-	-	-	-	-
FAKULTETA ZA STROJNIŠTVO	62	2	1	-	29	-	-	-	33	2	1	-	-	-	-	-
FAKULTETA ZA ELEKTROTEHNIKO	98	6	-	-	47	3	-	-	51	3	-	-	-	-	-	-
FAKULTETA ZA ARHITEKTURO	16	9	-	-	10	5	-	-	6	4	-	-	-	-	-	-
F. ZA GRADBENIŠTVO IN GEODEZIJO	12	3	-	-	6	2	-	-	6	1	-	-	-	-	-	-
F. ZA KEMIJO IN KEM. TEHNOLOGijo	60	30	-	-	35	19	-	-	25	11	-	-	-	-	-	-
F. ZA MATEMATIKO IN FIZIKO	63	19	1	1	39	13	1	1	24	6	-	-	-	-	-	-
NARAVOSLOVNOTEHNIŠKA FAKULT.	47	29	2	1	25	15	1	1	22	14	1	-	-	-	-	-
ODD. ZA KEMIJSKO IZ. IN INFORMAT.	18	15	-	-	7	6	-	-	11	9	-	-	-	-	-	-
ODD. ZA TEKSTILSTVO	9	8	2	1	6	6	1	1	3	2	1	-	-	-	-	-
ODD. ZA MATERIALE IN METAL.	9	1	-	-	5	-	-	-	4	1	-	-	-	-	-	-
ODD. ZA GEOTEHN. IN RUDARSTVO	2	-	-	-	2	-	-	-	-	-	-	-	-	-	-	-
ODD. ZA GEOLOGIJO	9	5	-	-	5	3	-	-	4	2	-	-	-	-	-	-
F.ZA RAČUNAL. IN INFORMATIKO	43	7	-	-	20	3	-	-	23	4	-	-	-	-	-	-
FAK. ZA POMORSTVO IN PROMET	21	4	-	-	21	4	-	-	-	-	-	-	-	-	-	-
BIOTEHNIŠKA FAKULTETA	165	90	5	1	87	42	4	1	78	48	1	-	-	-	-	-
VETERINARSKA FAKULTETA	41	17	-	-	22	8	-	-	19	9	-	-	-	-	-	-
MEDICINSKA FAKULTETA	145	84	2	-	77	45	2	-	68	39	-	-	-	-	-	-
FAKULTETA ZA FARMACIJO	39	30	-	-	18	13	-	-	21	17	-	-	-	-	-	-
UMETNIŠKE AKADEMIJE	57	25	12	4	30	13	6	2	27	12	6	2	-	-	-	-
AKADEMIJA ZA GLASBO	13	4	-	-	4	1	-	-	9	3	-	-	-	-	-	-
AKAD. ZA LIKOVNO UMETNOST	36	17	9	3	20	8	4	1	16	9	5	2	-	-	-	-
AGRFT	8	4	3	1	6	4	2	1	2	-	1	-	-	-	-	-
UNIVERZA V MARIBORU	527	240	2	1	394	186	1	1	133	54	1	-	-	-	-	-
FAKULTETE	527	240	2	1	394	186	1	1	133	54	1	-	-	-	-	-
PEDAGOŠKA FAKULTETA MARIBOR	23	14	-	-	16	8	-	-	7	6	-	-	-	-	-	-
EKONOMSKO - POSLOVNA FAKULTETA	287	138	1	1	200	97	1	1	87	41	-	-	-	-	-	-
FAKULTETA ZA ORGANIZAC. VEDE	47	20	-	-	47	20	-	-	-	-	-	-	-	-	-	-
PRAVNA FAKULTETA MARIBOR	76	49	-	-	76	49	-	-	-	-	-	-	-	-	-	-
FAK. ZA ELEKTROTEHNIKO, RAČ. IN INF.	41	3	-	-	22	3	-	-	19	-	-	-	-	-	-	-
FAKULTETA ZA GRADBENIŠTVO	16	4	-	-	15	4	-	-	1	-	-	-	-	-	-	-
FAKULTETA ZA KEMIJO IN KEM. TEHN.	8	3	-	-	6	2	-	-	2	1	-	-	-	-	-	-
FAKULTETA ZA STROJNIŠTVO	29	9	1	-	12	3	-	-	17	6	1	-	-	-	-	-
SAMOSTOJNI VISOKOŠOLSKI ZAVODI	44	26	3	1	30	20	2	1	14	6	1	-	-	-	-	-
F. ZA PODIPL. HUMANISTIČNE ŠTUDIJE	44	26	3	1	30	20	2	1	14	6	1	-	-	-	-	-

4.3 Študentje podiplomci po občini stalnega prebivališča in po vrstah šol, Slovenija, 1996/97

Občina stalnega prebivališča	Skupaj	Fakultete	Umetniške akademije
SLOVENIJA	**2427**	**2382**	**45**
AJDOVŠČINA	16	16	-
BELTINCI	6	5	1
BLED	10	10	-
BOHINJ	1	1	-
BOROVNICA	4	4	-
BOVEC	2	1	1
BRDA	1	1	-
BREZOVICA	6	5	1
BREŽICE	10	10	-
CANKOVA-TIŠINA	4	4	-
CELJE	69	67	2
CERKLJE NA GORENJSKEM	3	3	-
CERKNICA	9	9	-
CERKNO	1	1	-
ČRENŠOVCI	1	1	-
ČRNA NA KOROŠKEM	1	1	-
ČRNOMELJ	7	7	-
DIVAČA	2	2	-
DOBREPOLJE	2	2	-
DOBROVA-HORJUL-POLHOV GRADEC	8	8	-
DOL PRI LJUBLJANI	3	3	-
DOMŽALE	48	48	-
DRAVOGRAD	9	9	-
DUPLEK	3	3	-
GORENJA VAS-POLJANE	5	5	-
GORIŠNICA	1	1	-
GORNJA RADGONA	9	9	-
GROSUPLJE	25	25	-
HRASTNIK	4	4	-
HRPELJE-KOZINA	5	5	-
IDRIJA	10	10	-
IG	2	2	-
ILIRSKA BISTRICA	16	16	-
IVANČNA GORICA	7	7	-
IZOLA - ISOLA	14	13	1
JESENICE	26	25	1
KAMNIK	30	30	-
KANAL	3	3	-
KIDRIČEVO	1	1	-
KOBARID	3	3	-
KOČEVJE	13	13	-
KOMEN	4	4	-
KOPER - CAPODISTRIA	66	66	-
KOZJE	3	3	-
KRANJ	100	96	4
KRANJSKA GORA	2	2	-
KRŠKO	23	22	1
KUNGOTA	1	1	-
LAŠKO	9	9	-
LENART	9	9	-
LENDAVA - LENDVA	8	8	-
LITIJA	7	7	-
LJUBLJANA	799	783	16
LJUTOMER	9	9	-
LOGATEC	7	7	-
LOŠKA DOLINA	1	1	-
LOŠKI POTOK	1	1	-
LUKOVICA	2	2	-
MARIBOR	218	215	3
MEDVODE	18	18	-
MENGEŠ	12	12	-
METLIKA	3	3	-
MEŽICA	6	6	-

4.3 Študentje podiplomci po občini stalnega prebivališča in po vrstah šol, Slovenija, 1996/97 (nadaljevanje)

Občina stalnega prebivališča	Skupaj	Fakultete	Umetniške akademije
MIREN-KOSTANJEVICA	2	2	-
MIŠLINJA	3	3	-
MORAVSKE TOPLICE	3	3	-
MOZIRJE	2	2	-
MURSKA SOBOTA	24	24	-
MUTA	1	1	-
NAKLO	2	2	-
NAZARJE	1	1	-
NOVA GORICA	55	51	4
NOVO MESTO	50	50	-
ORMOŽ	14	14	-
PESNICA	8	8	-
PIRAN - PIRANO	34	33	1
PIVKA	3	3	-
PODČETRTEK	1	1	-
POSTOJNA	20	20	-
PTUJ	35	35	-
PUCONCI	3	3	-
RAČE-FRAM	4	4	-
RADEČE	4	4	-
RADENCI	7	7	-
RADLJE OB DRAVI	5	5	-
RADOVLJICA	18	18	-
RAVNE-PREVALJE	27	27	-
RIBNICA	7	7	-
ROGAŠEVCI	1	1	-
ROGAŠKA SLATINA	10	10	-
ROGATEC	1	1	-
RUŠE	13	12	1
SEMIČ	3	3	-
SEVNICA	13	13	-
SEŽANA	8	8	-
SLOVENJ GRADEC	18	18	-
SLOVENSKA BISTRICA	35	34	1
SLOVENSKE KONJICE	11	11	-
STARŠE	3	3	-
ŠENČUR	8	8	-
ŠENTILJ	6	6	-
ŠENTJERNEJ	2	2	-
ŠENTJUR PRI CELJU	8	7	1
ŠKOCJAN	2	2	-
ŠKOFJA LOKA	30	30	-
ŠKOFLJICA	6	6	-
ŠMARJE PRI JELŠAH	1	1	-
ŠMARTNO OB PAKI	2	1	1
ŠOŠTANJ	7	7	-
TOLMIN	16	15	1
TRBOVLJE	18	18	-
TREBNJE	11	11	-
TRŽIČ	9	9	-
TURNIŠČE	1	1	-
VELENJE	37	35	2
VIDEM	1	1	-
VIPAVA	10	10	-
VITANJE	2	2	-
VODICE	3	3	-
VOJNIK	4	4	-
VRHNIKA	22	22	-
VUZENICA	1	1	-
ZAGORJE OB SAVI	10	10	-
ZAVRČ	1	1	-
ŽALEC	45	43	2
ŽELEZNIKI	5	5	-
ŽIRI	2	2	-

4.4 Študentje podiplomci, vpisani v 1. letnik, po šolskem letu dokončane šole in starosti, Slovenija, 1996/97

Univerza Samostojni visokošolski zavod	Šolsko leto dokončane šole	Skupaj	Do 26 let	26-30	31-35	36-40	41-45	46 let in več
SKUPAJ								
	SKUPAJ	**2474**	**604**	**1044**	**343**	**224**	**163**	**96**
	1995/96	**533**	**364**	**128**	**18**	**10**	**8**	**5**
	1994/95	**556**	**205**	**310**	**18**	**9**	**6**	**8**
	1993/94	**315**	**24**	**265**	**13**	**7**	**3**	**3**
	1992/93	**187**	**2**	**161**	**18**	**3**	**3**	**-**
	1991/92	**125**	**2**	**101**	**18**	**1**	**2**	**1**
	1990/91	**758**	**7**	**79**	**258**	**194**	**141**	**79**
	IN PREJ							
UNIVERZA V LJUBLJANI								
	SKUPAJ	1903	473	843	257	154	103	73
	1995/96	399	285	92	7	8	4	3
	1994/95	441	160	252	16	6	2	5
	1993/94	263	17	227	10	3	3	3
	1992/93	147	2	129	14	1	1	-
	1991/92	96	2	77	15	-	1	1
	1990/91	557	7	66	195	136	92	61
	IN PREJ							
FAKULTETE								
	SKUPAJ	1846	456	826	248	150	99	67
	1995/96	388	278	90	7	6	4	3
	1994/95	426	155	247	13	5	1	5
	1993/94	255	13	223	10	3	3	3
	1992/93	143	2	125	14	1	1	-
	1991/92	95	2	76	15	-	1	1
	1990/91	539	6	65	189	135	89	55
	IN PREJ							
FILOZOFSKA FAKULTETA								
	SKUPAJ	259	44	96	38	29	33	19
	1995/96	53	30	20	1	-	2	-
	1994/95	52	9	37	6	-	-	-
	1993/94	29	4	21	3	1	-	-
	1992/93	9	-	6	3	-	-	-
	1991/92	7	-	4	3	-	-	-
	1990/91	109	1	8	22	28	31	19
	IN PREJ							
EKONOMSKA FAKULTETA								
	SKUPAJ	287	97	118	43	17	9	3
	1995/96	68	67	1	-	-	-	-
	1994/95	56	29	27	-	-	-	-
	1993/94	33	-	33	-	-	-	-
	1992/93	27	-	27	-	-	-	-
	1991/92	15	-	15	-	-	-	-
	1990/91	88	1	15	43	17	9	3
	IN PREJ							
PRAVNA FAKULTETA								
	SKUPAJ	166	61	46	26	13	9	11
	1995/96	55	45	5	3	1	1	-
	1994/95	18	11	5	-	2	-	-
	1993/94	7	-	6	1	-	-	-
	1992/93	10	1	9	-	-	-	-
	1991/92	16	1	12	2	-	-	1
	1990/91	60	3	9	20	10	8	10
	IN PREJ							
FAKULTETA ZA DRUŽBENE VEDE								
	SKUPAJ	233	32	74	44	43	22	18
	1995/96	31	17	8	2	1	1	2
	1994/95	41	15	18	2	1	1	4
	1993/94	24	-	18	1	2	2	1
	1992/93	22	-	17	4	-	1	-
	1991/92	9	-	7	2	-	-	-

4.4 Študentje podiplomci, vpisani v 1. letnik, po šolskem letu dokončane šole in starosti, Slovenija, 1996/97 (nadaljevanje)

Univerza Samostojni visokošolski zavod	Šolsko leto dokončane šole	Skupaj	Do 26 let	26-30	31-35	36-40	41-45	46 let in več
	1990/91 IN PREJ	106	-	6	33	39	17	11
FAKULTETA ZA ŠPORT								
	SKUPAJ	36	5	16	5	9	1	-
	1995/96	9	3	4	-	2	-	-
	1994/95	10	2	6	1	1	-	-
	1993/94	5	-	4	1	-	-	-
	1991/92	1	-	1	-	-	-	-
	1990/91 IN PREJ	11	-	1	3	6	1	-
PEDAGOŠKA FAKULTETA LJ.								
	SKUPAJ	39	4	17	7	3	8	-
	1994/95	4	3	1	-	-	-	-
	1993/94	7	1	5	-	-	1	-
	1992/93	8	-	7	-	1	-	-
	1991/92	5	-	3	1	-	1	-
	1990/91 IN PREJ	15	-	1	6	2	6	-
TEOLOŠKA FAKULTETA								
	SKUPAJ	14	1	10	3	-	-	-
	1995/96	2	1	1	-	-	-	-
	1994/95	5	-	5	-	-	-	-
	1993/94	4	-	3	1	-	-	-
	1992/93	1	-	1	-	-	-	-
	1990/91 IN PREJ	2	-	-	2	-	-	-
FAKULTETA ZA STROJNIŠTVO								
	SKUPAJ	62	22	32	3	3	1	1
	1995/96	15	14	1	-	-	-	-
	1994/95	22	8	14	-	-	-	-
	1993/94	11	-	11	-	-	-	-
	1992/93	2	-	2	-	-	-	-
	1991/92	2	-	2	-	-	-	-
	1990/91 IN PREJ	10	-	2	3	3	1	1
FAKULTETA ZA ELEKTROTEHNIKO								
	SKUPAJ	98	41	50	6	1	-	-
	1995/96	21	18	3	-	-	-	-
	1994/95	38	21	16	1	-	-	-
	1993/94	20	1	19	-	-	-	-
	1992/93	8	1	6	1	-	-	-
	1991/92	5	-	4	1	-	-	-
	1990/91 IN PREJ	6	-	2	3	1	-	-
FAKULTETA ZA ARHITEKTURO								
	SKUPAJ	16	1	8	2	2	1	2
	1995/96	1	-	-	-	1	-	-
	1994/95	5	1	4	-	-	-	-
	1993/94	5	-	4	1	-	-	-
	1991/92	1	-	-	1	-	-	-
	1990/91 IN PREJ	4	-	-	-	1	1	2
FAKULTETA ZA GRADBENIŠTVO IN GEODEZIJO								
	SKUPAJ	12	2	8	1	1	-	-
	1995/96	1	1	-	-	-	-	-
	1994/95	6	1	5	-	-	-	-
	1993/94	2	-	2	-	-	-	-
	1992/93	1	-	1	-	-	-	-

4.4 Študentje podiplomci, vpisani v 1. letnik, po šolskem letu dokončane šole in starosti, Slovenija, 1996/97 (nadaljevanje)

Univerza Samostojni visokošolski zavod	Šolsko leto dokončane šole	Skupaj	Do 26 let	26-30	31-35	36-40	41-45	46 let in več
	1990/91 IN PREJ	2	-	-	1	1	-	-
FAKULTETA ZA KEMIJO IN KEM. TEHNOLOG.								
	SKUPAJ	60	23	35	-	1	-	1
	1995/96	23	15	8	-	-	-	-
	1994/95	25	8	16	-	-	-	1
	1993/94	11	-	11	-	-	-	-
	1990/91 IN PREJ	1	-	-	-	1	-	-
FAKULTETA ZA MATEMATIKO IN FIZIKO								
	SKUPAJ	63	34	25	1	2	1	-
	1995/96	28	23	5	-	-	-	-
	1994/95	26	9	17	-	-	-	-
	1993/94	4	1	3	-	-	-	-
	1990/91 IN PREJ	5	1	-	1	2	1	-
NARAVOSLOVNOTEHNIŠKA FAKULTETA								
	SKUPAJ	47	9	26	5	2	3	2
	1995/96	13	5	7	1	-	-	-
	1994/95	18	3	14	1	-	-	-
	1993/94	5	-	3	-	-	-	2
	1992/93	1	-	1	-	-	-	-
	1991/92	2	1	1	-	-	-	-
	1990/91 IN PREJ	8	-	-	3	2	3	-
ODD. ZA KEMIJSKO IZOB. IN INFORMATIKO								
	SKUPAJ	18	4	7	-	2	3	2
	1995/96	1	1	-	-	-	-	-
	1994/95	8	3	5	-	-	-	-
	1993/94	4	-	2	-	-	-	2
	1990/91 IN PREJ	5	-	-	-	2	3	-
ODD. ZA TEKSTILSTVO								
	SKUPAJ	9	1	6	2	-	-	-
	1995/96	5	1	4	-	-	-	-
	1994/95	3	-	2	1	-	-	-
	1990/91 IN PREJ	1	-	-	1	-	-	-
ODD. ZA MATERIALE IN METALURGIJO								
	SKUPAJ	9	2	7	-	-	-	-
	1995/96	4	2	2	-	-	-	-
	1994/95	3	-	3	-	-	-	-
	1992/93	1	-	1	-	-	-	-
	1991/92	1	-	1	-	-	-	-
ODD. ZA GEOTEHN. IN RUDARSTVO								
	SKUPAJ	2	-	1	1	-	-	-
	1994/95	1	-	1	-	-	-	-
	1990/91 IN PREJ	1	-	-	1	-	-	-
ODD. ZA GEOLOGIJO								
	SKUPAJ	9	2	5	2	-	-	-
	1995/96	3	1	1	1	-	-	-
	1994/95	3	-	3	-	-	-	-
	1993/94	1	-	1	-	-	-	-
	1991/92	1	1	-	-	-	-	-
	1990/91 IN PREJ	1	-	-	1	-	-	-

4.4 Študentje podiplomci, vpisani v 1. letnik, po šolskem letu dokončane šole in starosti, Slovenija, 1996/97 (nadaljevanje)

Univerza Samostojni visokošolski zavod	Šolsko leto dokončane šole	Skupaj	Do 26 let	26-30	31-35	36-40	41-45	46 let in več
FAKULTETA ZA RAČUNAL. IN INFORMATIKO								
	SKUPAJ	43	16	25	1	1	-	-
	1995/96	11	8	3	-	-	-	-
	1994/95	14	7	7	-	-	-	-
	1993/94	9	1	8	-	-	-	-
	1992/93	4	-	4	-	-	-	-
	1991/92	1	-	1	-	-	-	-
	1990/91	4	-	2	1	1	-	-
	IN PREJ							
FAKULTETA ZA POMORSTVO IN PROMET								
	SKUPAJ	21	7	6	4	1	3	-
	1995/96	7	6	1	-	-	-	-
	1994/95	3	1	2	-	-	-	-
	1993/94	1	-	1	-	-	-	-
	1992/93	1	-	1	-	-	-	-
	1990/91	9	-	1	4	1	3	-
	IN PREJ							
BIOTEHNIŠKA FAKULTETA								
	SKUPAJ	165	25	96	28	9	4	3
	1995/96	39	16	21	-	1	-	1
	1994/95	50	8	40	2	-	-	-
	1993/94	19	1	16	2	-	-	-
	1992/93	13	-	8	5	-	-	-
	1991/92	12	-	8	4	-	-	-
	1990/91	32	-	3	15	8	4	2
	IN PREJ							
VETERINARSKA FAKULTETA								
	SKUPAJ	41	-	27	8	2	-	4
	1995/96	2	-	2	-	-	-	-
	1994/95	6	-	6	-	-	-	-
	1993/94	7	-	7	-	-	-	-
	1992/93	10	-	9	1	-	-	-
	1991/92	3	-	3	-	-	-	-
	1990/91	13	-	7	9	2	4	4
	IN PREJ							
MEDICINSKA FAKULTETA								
	SKUPAJ	145	22	87	20	9	4	3
	1995/96	5	5	-	-	-	-	-
	1994/95	14	14	-	-	-	-	-
	1993/94	40	3	37	-	-	-	-
	1992/93	24	-	24	-	-	-	-
	1991/92	13	-	12	1	-	-	-
	1990/91	49	-	14	19	9	4	3
	IN PREJ							
FAKULTETA ZA FARMACIJO								
	SKUPAJ	39	10	24	3	2		
	1995/96	4	4	-	-	-	-	-
	1994/95	13	5	7	-	1	-	-
	1993/94	12	1	11	-	-	-	-
	1992/93	2	-	2	-	-	-	-
	1991/92	3	-	3	-	-	-	-
	1990/91	5	-	1	3	1	-	-
	IN PREJ							
UMETNIŠKE AKADEMIJE								
	SKUPAJ	57	17	17	9	4	4	6
	1995/96	11	7	2	-	2	-	-
	1994/95	15	5	5	3	1	1	-
	1993/94	8	4	4	-	-	-	-
	1992/93	4	-	4	-	-	-	-

4.4 Študentje podiplomci, vpisani v 1. letnik, po šolskem letu dokončane šole in starosti, Slovenija, 1996/97 (nadaljevanje)

Univerza Samostojni visokošolski zavod	Šolsko leto dokončane šole	Skupaj	Do 26 let	26-30	31-35	36-40	41-45	46 let in več
	1991/92	1	-	1	-	-	-	-
	1990/91	18	1	1	6	1	3	6
	IN PREJ							
AKADEMIJA ZA GLASBO								
	SKUPAJ	13	5	2	2	1	1	2
	1995/96	3	2	-	-	1	-	-
	1994/95	2	1	-	-	-	1	-
	1993/94	3	1	2	-	-	-	-
	1990/91	5	1	-	2	-	-	2
	IN PREJ							
AKAD. ZA LIKOVNO UMETNOST								
	SKUPAJ	36	10	14	6	3	2	1
	1995/96	8	5	2	-	1	-	-
	1994/95	12	4	5	2	1	-	-
	1993/94	3	1	2	-	-	-	-
	1992/93	3	-	3	-	-	-	-
	1991/92	1	-	1	-	-	-	-
	1990/91	9	-	1	4	1	2	1
	IN PREJ							
AGRFT								
	SKUPAJ	8	2	1	1	-	1	3
	1994/95	1	-	-	1	-	-	-
	1993/94	2	2	-	-	-	-	-
	1992/93	1	-	1	-	-	-	-
	1990/91	4	-	-	-	-	1	3
	IN PREJ							
UNIVERZA V MARIBORU								
	SKUPAJ	527	125	181	73	69	58	21
	1995/96	115	73	29	7	2	3	1
	1994/95	105	45	50	1	3	4	2
	1993/94	51	7	37	3	4	-	-
	1992/93	39	-	31	4	2	2	-
	1991/92	27	-	23	2	1	1	-
	1990/91	190	-	11	56	57	48	18
	IN PREJ							
FAKULTETE								
	SKUPAJ	527	125	181	73	69	58	21
	1995/96	115	73	29	7	2	3	1
	1994/95	105	45	50	1	3	4	2
	1993/94	51	7	37	3	4	-	-
	1992/93	39	-	31	4	2	2	-
	1991/92	27	-	23	2	1	1	-
	1990/91	190	-	11	56	57	48	18
	IN PREJ							
PEDAGOŠKA FAKULTETA MARIBOR								
	SKUPAJ	23	4	10	3	3	2	1
	1995/96	4	3	-	-	1	-	-
	1994/95	5	1	4	-	-	-	-
	1993/94	4	-	2	2	-	-	-
	1992/93	2	-	2	-	-	-	-
	1991/92	2	-	-	-	1	1	-
	1990/91	6	0	2	1	1	1	1
	IN PREJ							
EKONOMSKO - POSLOVNA FAKULTETA								
	SKUPAJ	287	70	110	40	39	23	5
	1995/96	52	33	16	3	-	-	-
	1994/95	63	30	29	1	3	-	-
	1993/94	33	7	23	1	2	-	-

4.4 Študentje podiplomci, vpisani v 1. letnik, po šolskem letu dokončane šole in starosti, Slovenija, 1996/97 (nadaljevanje)

Univerza Samostojni visokošolski zavod	Šolsko leto dokončane šole	Skupaj	Do 26 let	26-30	31-35	36-40	41-45	46 let in več
	1992/93	27	-	19	4	2	2	-
	1991/92	15	-	15	-	-	-	-
	1990/91	97	-	8	31	32	21	5
	IN PREJ							
FAKULTETA ZA ORGANIZAC. VEDE KRANJ								
	SKUPAJ	47	9	16	7	5	6	4
	1995/96	19	6	8	3	-	1	1
	1994/95	8	3	2	-	-	2	1
	1993/94	5	-	3	-	2	-	-
	1992/93	2	-	2	-	-	-	-
	1991/92	2	-	1	1	-	-	-
	1990/91	11	-	-	3	3	3	2
	IN PREJ							
PRAVNA FAKULTETA MARIBOR								
	SKUPAJ	76	7	9	12	18	21	9
	1995/96	11	6	3	-	1	1	-
	1994/95	4	1	2	-	-	1	-
	1993/94	1	-	1	-	-	-	-
	1992/93	1	-	1	-	-	-	-
	1991/92	1	-	1	-	-	-	-
	1990/91	58	-	1	12	17	19	9
	IN PREJ							
FAK. ZA ELEKTROTEHNIKO, RAČ. IN INF.								
	SKUPAJ	41	19	16	4	1	1	-
	1995/96	14	14	-	-	-	-	-
	1994/95	9	5	4	-	-	-	-
	1993/94	5	-	5	-	-	-	-
	1992/93	4	-	4	-	-	-	-
	1991/92	4	-	3	1	-	-	-
	1990/91	5	-	-	3	1	1	-
	IN PREJ							
FAKULTETA ZA GRADBENIŠTVO								
	SKUPAJ	16	1	2	7	1	4	1
	1995/96	4	1	1	1	-	1	-
	1994/95	2	-	-	-	-	1	1
	1991/92	1	-	1	-	-	-	-
	1990/91	9	-	-	6	1	2	-
	IN PREJ							
FAKULTETA ZA KEMIJO IN KEM. TEHNOLOG.								
	SKUPAJ	8	4	4	-	-	-	-
	1995/96	5	4	1	-	-	-	-
	1994/95	1	-	1	-	-	-	-
	1993/94	1	-	1	-	-	-	-
	1992/93	1	-	1	-	-	-	-
FAKULTETA ZA STROJNIŠTVO								
	SKUPAJ	29	11	14	-	2	1	1
	1995/96	6	6	-	-	-	-	-
	1994/95	13	5	8	-	-	-	-
	1993/94	2	-	2	-	-	-	-
	1992/93	2	-	2	-	-	-	-
	1991/92	2	-	2	-	-	-	-
	1990/91	4	-	-	-	2	1	1
	IN PREJ							
SAMOSTOJNI VISOKOŠOLSKI ZAVODI								
	SKUPAJ	44	6	20	13	1	2	2
	1995/96	19	6	7	4	-	1	1

4.4 Študentje podiplomci, vpisani v 1. letnik, po šolskem letu dokončane šole in starosti, Slovenija, 1996/97 (nadaljevanje)

Univerza Samostojni visokošolski zavod	Šolsko leto dokončane šole	Skupaj	Do 26 let	26-30	31-35	36-40	41-45	46 let in več
	1994/95	10	-	8	1	-	-	1
	1993/94	1	-	1	-	-	-	-
	1992/93	1	-	1	-	-	-	-
	1991/92	2	-	1	1	-	-	-
	1990/91	11	-	2	7	1	1	-
	IN PREJ							
FAK. ZA PODIPL. HUMANISTIČNE ŠTUDIJE								
	SKUPAJ	44	6	20	13	1	2	2
	1995/96	19	6	7	4	-	1	1
	1994/95	10	-	8	1	-	-	1
	1993/94	1	-	1	-	-	-	-
	1992/93	1	-	1	-	-	-	-
	1991/92	2	-	1	1	-	-	-
	1990/91	11	-	2	7	1	1	-
	IN PREJ							

4.5 Študentje podiplomci po področjih študija, Slovenija, 1996/97

Področje študija	Skupaj				Specializacija				Magisterij			
	vsi	ženske	tuji državljani		vsi	ženske	tuji državljani		vsi	ženske	tuji državljani	
			vsi	ženske			vsi	ženske			vsi	ženske
SKUPAJ	**2474**	**1251**	**48**	**11**	**235**	**147**	**10**	**4**	**2239**	**1104**	**38**	**7**
VZGOJA IN IZOBRAŽEVANJE	**112**	**88**	-	-	**7**	**7**	-	-	**105**	**81**	-	-
IZOBR. UČ. ZA NEPOKL. PREDMETE	52	35	-	-	3	3	-	-	49	32	-	-
TUJI JEZIKI	3	3	-	-	-	-	-	-	3	3	-	-
MATEMATIKA	20	12	-	-	3	3	-	-	17	9	-	-
NARAVOSLOVJE	19	16	-	-	-	-	-	-	19	16	-	-
HUMANIST. IN DRUŽB. VEDE	8	4	-	-	-	-	-	-	8	4	-	-
TELESNA VZGOJA	2	-	-	-	-	-	-	-	2	-	-	-
IZOBR. UČIT. ZA POKL. PR.	7	3	-	-	-	-	-	-	7	3	-	-
IZOBR. ANDRAG. IN IZ. ODRASLIH	5	5	-	-	4	4	-	-	1	1	-	-
IZOBRAŽ. SPECIALNIH PEDAG.	39	37	-	-	-	-	-	-	39	37	-	-
PEDAGOŠKO - ANDRAGOŠKE V.	7	7	-	-	-	-	-	-	7	7	-	-
DRUGI PR. IZ VZG. IN IZORAŽEVANJA	2	1	-	-	-	-	-	-	2	1	-	-
UPODABLJAJOČE IN UPOR. UMETN.	**78**	**41**	**14**	**5**	**47**	**24**	**10**	**4**	**31**	**17**	**4**	**1**
ZGODOVINA IN FILOZOF. UMETNOSTI	17	12	-	-	-	-	-	-	17	12	-	-
RISANJE IN SLIKANJE	15	4	5	-	13	4	5	-	2	-	-	-
KIPARSTVO	3	1	1	1	3	1	1	1	-	-	-	-
GLASBA IN MUZIKOLOGIJA	10	1	1	-	7	1	-	-	3	-	1	-
GLEDALIŠČE	7	4	3	1	-	-	-	-	7	4	3	1
KINEMATOGRAFIJA	1	-	-	-	-	-	-	-	1	-	-	-
OBLIKOVANJE	12	11	1	1	11	10	1	1	1	1	-	-
DRUGI PR. IZ UPOD. UMETNOSTI	13	8	3	2	13	8	3	2	-	-	-	-
HUMANISTIČNE VEDE	**126**	**81**	**11**	-	-	-	-	-	**126**	**81**	**11**	-
SODOBNI JEZIKI IN KNJIŽ.	68	56	4	-	-	-	-	-	68	56	4	-
ANGLEŠČINA	20	19	1	-	-	-	-	-	20	19	1	-
FRANCOŠČINA	4	2	-	-	-	-	-	-	4	2	-	-
ŠPANŠČINA	1	1	-	-	-	-	-	-	1	1	-	-
NEMŠČINA	11	10	-	-	-	-	-	-	11	10	-	-
ITALIJANŠČINA	4	4	-	-	-	-	-	-	4	4	-	-

4.5 Študentje podiplomci po področjih študija, Slovenija, 1996/97 (nadaljevanje)

Področje študija	Skupaj				Specializacija				Magisterij			
	vsi	ženske	tuji državljani		vsi	ženske	tuji državljani		vsi	ženske	tuji državljani	
			vsi	ženske			vsi	ženske			vsi	ženske
RUŠČINA	2	2	-	-	-	-	-	-	2	2	-	-
SLOVANSKI JEZIKI	26	18	3	-	-	-	-	-	26	18	3	-
MRTVI JEZIKI IN NJ. KNJIŽ.	3	1	1	-	-	-	-	-	3	1	1	-
LATINŠČINA	3	1	1	-	-	-	-	-	3	1	1	-
PRIMERJALNA KNJIŽEV.	5	2	-	-	-	-	-	-	5	2	-	-
ZGODOVINA	30	10	3	-	-	-	-	-	30	10	3	-
ARHEOLOGIJA	11	6	1	-	-	-	-	-	11	6	1	-
FILOZOFIJA	6	3	2	-	-	-	-	-	6	3	2	-
DRUGI PR. IZ HUMAN. VED	3	3	-	-	-	-	-	-	3	3	-	-
RELIGIJA IN TEOLOGIJA	**14**	**1**	-	-	-	-	-	-	**14**	**1**	-	-
DRUŽBE VEDE	**324**	**205**	**9**	**3**	**45**	**36**	-	-	**279**	**169**	**9**	**3**
EKONOMIJA	65	34	-	-	-	-	-	-	65	34	-	-
POLITIČNE VEDE	54	29	-	-	-	-	-	-	54	29	-	-
MEDNARODNI ODNOSI	18	12	-	-	18	12	-	-	-	-	-	-
SOCIOLOGIJA	37	21	1	-	-	-	-	-	37	21	1	-
ANTROPOLOGIJA	30	22	-	-	-	-	-	-	30	22	-	-
PSIHOLOGIJA	76	59	4	1	27	24	-	-	49	35	4	1
GEOGRAFIJA - DRUŽBENA	13	9	1	1	-	-	-	-	13	9	1	1
ŠTUDIJ RAZL. ETNČNIH KULTUR	7	6	-	-	-	-	-	-	7	6	-	-
DRUGI PR. IZ DRUŽBENIH VED	24	13	3	1	-	-	-	-	24	13	3	1
POSLOVANJE, UPRAV. IN MENED.	**626**	**330**	**1**	**1**	**76**	**50**	-	-	**550**	**280**	**1**	**1**
POSLOV. ŠTUD. - KOMERCIALA	106	67	-	-	25	15	-	-	81	52	-	-
MEDNARODNO POSLOVANJE	30	18	-	-	-	-	-	-	30	18	-	-
OBDEL. IN PROG. POSLOVNIH PODATKOV	26	8	-	-	-	-	-	-	26	8	-	-
RAČUNOVODSTVO	19	14	-	-	-	-	-	-	19	14	-	-
MARKETING IN MENEDŽMENT PRODAJE	52	25	1	1	-	-	-	-	52	25	1	1
FINANC., BANKIR. IN NALOŽBE.	120	66	-	-	51	35	-	-	69	31	-	-
DELOVSKA IN IND. RAZMERJA	44	15	-	-	-	-	-	-	44	15	-	-
DRUGI PR. IZ POSL. IN UPR. IN MENEDŽ.	229	117	-	-	-	-	-	-	229	117	-	-
PRAVNE VEDE	**242**	**137**	**1**	-	**57**	**30**	-	-	**185**	**107**	**1**	-
MEDNARODNO PRAVO	6	6	-	-	-	-	-	-	6	6	-	-
CIVILNO PRAVO	127	75	-	-	-	-	-	-	127	75	-	-
JAVNO PRAVO	27	7	1	-	-	-	-	-	27	7	1	-
USTAVNO PRAVO	27	7	1	-	-	-	-	-	27	7	1	-
KAZENSKO PRAVO	1	-	-	-	-	-	-	-	1	-	-	-
DRUGI PR. IZ PRAVNIH VED	81	49	-	-	57	30	-	-	24	19	-	-
NARAVOSLOVNE VEDE	**124**	**60**	-	-	-	-	-	-	**124**	**60**	-	-
BIOLOŠKE IN NARAV. VEDE	43	30	-	-	-	-	-	-	43	30	-	-
BIOLOGIJA	43	30	-	-	-	-	-	-	43	30	-	-
KEMIJA	37	19	-	-	-	-	-	-	37	19	-	-
ZEMELJSKE IN GEOLOŠKE V.	9	5	-	-	-	-	-	-	9	5	-	-
GEOLOGIJA	9	5	-	-	-	-	-	-	9	5	-	-
FIZIKA	33	6	-	-	-	-	-	-	33	6	-	-
ATMOSFERSKE VEDE IN METEOROLOGIJA	2	-	-	-	-	-	-	-	2	-	-	-
MATEMATIKA IN RAČUNAL.	**80**	**16**	**1**	**1**	-	-	-	-	**80**	**16**	**1**	**1**
MATEMATIKA, SPL.	14	6	1	1	-	-	-	-	14	6	1	1
RAČUNALNIŠTVO	66	10	-	-	-	-	-	-	66	10	-	-
MEDICINSKE VEDE	**184**	**114**	**2**	-	-	-	-	-	**184**	**114**	**2**	-
MEDICINA IN KIRURG., SPL.	145	84	2	-	-	-	-	-	145	84	2	-
FARMACIJA	39	30	-	-	-	-	-	-	39	30	-	-
TEHNIŠKE VEDE	**299**	**51**	**4**	-	-	-	-	-	**299**	**51**	**4**	-
GEODEZIJA	3	-	-	-	-	-	-	-	3	-	-	-

4.5 Študentje podiplomci po področjih študija, Slovenija, 1996/97 (nadaljevanje)

Področje študija	Skupaj				Specializacija				Magisterij			
	vsi	ženske	tuji državljani		vsi	ženske	tuji državljani		vsi	ženske	tuji državljani	
			vsi	ženske			vsi	ženske			vsi	ženske
KEMIJSKA TEHNOLOGIJA	31	14	-	-	-	-	-	-	31	14	-	-
GRADBENIŠTVO IN PROMET. T.	25	7	-	-	-	-	-	-	25	7	-	-
TEHN. VARSTVA OKOLJA	5	3	-	-	-	-	-	-	5	3	-	-
ELEKTOT., ELEKTR. IN TELEKOMUNIKACIJE	116	6	-	-	-	-	-	-	116	6	-	-
METALURGIJA	9	1	-	-	-	-	-	-	9	1	-	-
SNOVNO INŽENIRSTVO	7	5	1	-	-	-	-	-	7	5	1	-
RUDARSTVO IN MINERALOG.	2	-	-	-	-	-	-	-	2	-	-	-
STROJNIŠTVO	80	3	2	-	-	-	-	-	80	3	2	-
GOZDARSKA TEHNOLOGIJA	2	1	-	-	-	-	-	-	2	1	-	-
BIOTEHNOL. IN BIOMED. TEH.	18	10	1	-	-	-	-	-	18	10	1	-
DRUGI PR. IZ TEHNIŠKIH V.	1	1	-	-	-	-	-	-	1	1	-	-
ARHITEKTURA IN URBANIZEM	**26**	**14**	**2**	**1**	**-**	**-**	**-**	**-**	**26**	**14**	**2**	**1**
ARHITEKTURA, SPL.	16	9	-	-	-	-	-	-	16	9	-	-
KRAJINSKA ARHITEKTURA	10	5	2	1	-	-	-	-	10	5	2	1
KMETIJSTVO IN GOZDARSTVO	**113**	**53**	**1**	**-**	**3**	**-**	**-**	**-**	**110**	**53**	**1**	**-**
KMETIJSTVO, SPL.	38	21	1	-	-	-	-	-	38	21	1	-
ŽIVINOREJA	10	3	-	-	-	-	-	-	10	3	-	-
ŽIVILSKA TEHNOLOGIJA	15	12	-	-	-	-	-	-	15	12	-	-
VETERINARSTVO	41	17	-	-	-	-	-	-	41	17	-	-
GOZDARSTVO	9	-	-	-	3	-	-	-	6	-	-	-
PROMET IN ZVEZE	**21**	**4**	**-**	**-**	**-**	**-**	**-**	**-**	**21**	**4**	**-**	**-**
MORSKI PROMET IN NAVT. VEDE	21	4	-	-	-	-	-	-	21	4	-	-
MNOŽIČNE KOMUNIKACIJE	**41**	**31**	**1**	**-**	**-**	**-**	**-**	**-**	**41**	**31**	**1**	**-**
STIKI Z JAVNOSTJO	41	31	1	-	-	-	-	-	41	31	1	-
DRUGA PODROČJA ŠTUDIJA	**64**	**25**	**1**	**-**	**-**	**-**	**-**	**-**	**64**	**25**	**1**	**-**
VOJAŠKE VEDE	8	-	-	-	-	-	-	-	8	-	-	-
ŠTUDIJE OKOLJA	20	8	1	-	-	-	-	-	20	8	1	-
TELESNA VZGOJA IN ŠPORT	36	17	-	-	-	-	-	-	36	17	-	-

4.6 Študentje podiplomci po vrsti študija, spolu in letih starosti, Slovenija, 1996/97

Vrsta študija	Spol	Skupaj	20-24 let	25-29	30-34	35 let in več
SKUPAJ						
	VSI	2474	301	1228	409	536
	ŽENSKE	1251	138	636	201	276
SPECIALIZACIJA PO VISOKOŠOLSKEM ŠTUDIJU						
	VSI	235	17	60	35	123
	ŽENSKE	147	6	42	19	80
MAGISTERIJ						
	VSI	2239	284	1168	374	413
	ŽENSKE	1104	132	594	182	196

REZULTATI RAZISKOVANJ

1. Zaposleni v družbenem sektorju 1974, 38 str.
2. Letni pregled odkupa 1974, 66 str.
3. Letni pregled obrti 1974, 8 str.
4. Letni pregled cen 1974, 31 str.
5. Demografski rajoni SRS s historiatom razvoja teritorialnega območja z osnovnimi podatki iz popisov prebivalstva po osvoboditvi, 129 str.
6. Letni pregled industrije 1974, 132 str.
7. Študenti visokošolskih zavodov 1974-75, 76 str.
8. Anketa o zasebnih kmečkih gospodarstvih 1971-74, 35 str.
9. Direktorji v organizacijah združenega dela v gospodarski in družbeni dejavnosti 1975, 33 str.
10. Letni pregled komunalne dejavnosti 1973, 30 str.
11. Letni pregled kmetijstva 1974, 44 str.
12. Kulturno-umetniška in znanstvena dejavnost 1974, 42 str.
13. Letni pregled gradbeništva 1969, 47 str.
14. Osebni dohodki zaposlenih v družbenem sektorju 1974, 54 str.
15. Letni pregled gradbeništva 1970, 49 str.
16. Dohodki in izdatki organizacij združenega dela negospodarskih organizacij 1974, 65 str.
17. Letni pregled gradbeništva 1971, 50 str.
18. Letni pregled gradbeništva 1972, 50 str.
19. Letni pregled gradbeništva 1973, 48 str.
20. Družbeni produkt in narodni dohodek v letu 1974., 48 str.
21. Kulturno-umetniška in prosvetna dejavnost 1974/75, 34 str.
22. Seznam osnovnih in srednjih šol ter višjih in visokih šol na začetku šolskega leta 1975/76., 118 str.
23. Zaposleni v družbenem in zasebnem sektorju ter fluktuacija zaposlenih 1974/75, 30 str.
24. Vzgojnovarstveni zavodi v letu 1974/75 in socialni zavodi s seznamom poročevaslkih enot v letu 1974., 63 str.
25. Sestava organov in dejavnosti skupščin občin v letu 1975, 35 str.
26. Investicije 1974, družbeni in zasebni sektor., 48 str.
27. Naravno gibanje prebivalstva SRS v letu 1973, 84 str.
28. Osebni dohodki po poklicih v letu 1974, 68 str.
29. Prebivalstvo v SRS 1970-76., 35 str.
30. Osnovne šole na začetku šolskega leta 1975/76 po krajevnih skupnostih, 41 str.
31. Telesna kultura 1974, 53 str.
32. Letni pregled cen 1975, 50 str.
33. Letni pregled odkupa 1975, 74 str.
34. Periodični finančni računi 1974-1975, 35 str.
35. Letni pregled industrije 1975, 141 str.
36. Selitveno gibanje prebivalstva v SR Sloveniji 1971-1975, 29 str.
37. Osnovne in srednje šole na koncu šolskega leta 1974-1975 in začetku šolskega leta 1975-1976, 89 str.
38. Organizacije in skupnosti v gospodarstvu in negospodarstvu v SR Sloveniji, 262 str.
39. Kazensko sodna statistika 1975, 142 str.
40. Poraba reprodukcijskega materiala in prodaja po republikah v letu 1972, 40 str.
41. Letni pregled obrti 1975, 41 str.
42. Letni pregled kmetijstva 1975, 43 str.
43. Študenti visokošolskih zavodov 1975-76, 71 str.
44. Sestava in dejavnost krajevnih skupnosti 1974-1975, 89 str.
45. Letni pregled gradbeništva 174, 70 str.
46. Dohodki in izdatki organizacij združenega dela negospodarskih dejavnosti 1975, 42 str.
47. Osebni dohodki zaposlenih v družbenem sektorju 1975, 59 str.
48. Samoupravne interesne skupnosti 1975, 32 str.
49. Kulturno-umetniška in znanstvena dejavnost 1975, 57 str.
50. Industrijske organizacije in industrijski proizvodi 1975, 198 str.
51. Letni pregled gozdarstva 1975, 38 str.
52. Letni pregled prometa 1969, 102 str.
53. Letni pregled trgovine 1975, 88 str.
54. Letni pregled gostinstva 1972, 53 str.
55. Vzgojnovarstveni zavodi v šolskem letu 1975-1976, 61 str.
56. Letni pregled prometa 1970, 101 str.
57. Letni pregled prometa 1971, 99 str.
58. Osnovne šole na začetku šolskega leta 1976-77 po krajevnih skupnostih, 41 str.
59. Seznam šol s splošnimi podatki na začetku šolskega leta 1976-77, 104 str.
60. Kulturno-umetniška in prosvetna dejavnost 1975-76, 34 str.
61. Anketa o zasebnih kmečkih gospodinjstvih 1975, 28 str.
62. Telesna kultura, šport in rekreacija v letu 1975, 53 str.
63. Letni pregled prometa 1972, 100 str.
64. Letni pregled prometa 1973, 104 str.
65. Sestava in dejavnost krajevnih skupnosti 1975-1976, 90 str.
66. Družbena prehrana v letu 1970, 100 str.
67. Pregled sprememb v potrošnji po anketah v letih 1963, 1968 in 1973 v Sloveniji, 100 str.
68. Osnovne in srednje šole na začetku šolskega leta 1975-76 in začetku 1976-77, 80 str.
69. Zaposleni v družbenem sektorju 1974, 44 str.
70. Letni pregled prometa 1974, 104 str.
71. Družbeni produkt in narodni dohodek v letu 1975, 48+(IV) str.
72. Letni pregled prometa 1975, 84 str.
73. Investicije 1975 (družbeni in zasebni sektor), 51 str.
74. Letni pregled cen 1976, 54 str.
75. Naravno gibanje prebivalstva SR Slovenije 1974, 100 str.
76. Osebni dohodki delavcev v združenem delu 1976, 65 str.
77. Letni pregled industrije 1976, 106 str.
78. Letni pregled odkupa 1976, 42 str.
79. Osebni dohodki po poklicih 1976, 77 str.
80. Študenti 1976/77 in diplomanti 1976, 78 str.
81. Letni pregled prometa 1976, 87 str.
82. Kazensko sodna statistika 1976, 123 str.
83. Letni pregled gozdarstva 1976, 40 str.
84. Letni pregled trgovine 1976, 84 str.
85. Letni pregled kmetijstva 1976, 44 str.
86. Vzgojnovarstveni zavodi v šolskem letu 1976/77 in socialni zavodi v letu 1976 s seznamom poročevalskih enot, 81 str.
87. Popis učiteljev 1976, 81 str.
88. Kulturno-umetniška in znanstveno-raziskovalna dejavnost 1976, 46 str.
89. Naravno gibanje prebivalstva SR Slovenije 1975, 102. str.
90. Anketa o zasebnih kmečkih gospodinjstvih 1976, 34 str.
91. Osnovne šole na začetku šolskega leta 1977/78 po krajevnih skupnostih, 41 str.
92. Družbeni proizvod in narodni dohodek v letu 1976, 78 str.
93. Seznam šol s splošnimi podatki za začetkek šolskega leta 1977/78, 113 str.
94. Družbena prehrana 1977, 41 str.
95. Osebni dohodki po poklicih 1976, 65 str.
96. Osnovne in srednje šole na koncu šolskega leta 1976/77 in začetku 1977/78, 75 str.
97. Letni pregled gozdarstva, 40 str.
98. Telesna vzgoja, šport in rekreacija v letu 1976, 50 str.
99. Kulturno-umetniška in prosvetna dejavnost 1975/76 in 1976/77, 61 str.
100. Investicije 1976, 66 str.
101. Sestava in dejavnost krajevnih skupnosti 1976-77, 75 str.
102. Osebni dohodki delavcev v združenem delu 1977, 69 str.
103. Letni pregled industrije 1977, 175 str.
104. Letni pregled cen 1977, 60 str.
105. Študenti 1977-78 in diplomanti 1977, 77 str.
106. Letni pregled kmetijstva 1977, 44 str.
107. Letni pregled prometa 1977, 77 str.
108. Industrijske organizacije 1965-1976 in proizvodi 1976, 212 str.
109. Letni pregled gostinstva 1976, 56 str.
110. Samoupravne interesne skupnosti 1977, 40 str.
111. Popis zaposlenih delavcev 31.12.1976, 74 str.
112. Popis zaposlenih delavcev 31.12.1976 - Zaposleni delavci v združenem delu v SR Sloveniji in v tujini ter po občinah SR Slovenije, 43 str.
113. Vzgojnovarstvene organizacije v šolskem letu 1977/78 s seznamom poročevalskih enot, 81 str.
114. Letni pregled trgovine 1977, 85 str.
115. Letni pregled odkupa 1977, 68 str.
116. Volitve 1978, 79 str.

117. Letni pregled obrti, 36 str.
118. Kazensko sodna statistika 1977, 90 str.
119. Desezonirane časovne vrste SR Slovenije, 181 str.
120. Kulturno-umetniška in znanstveno-raziskovalna dejavnost 1976-1977, 91 str.
121. Družbeni proizvod in narodni dohodek v SR Sloveniji 1977, 68 str.
122. Naravno gibanje prebivalstva 1976, 90 str.
123. Popis zaposlenih 31.12.1976, osebni dohodki delavcev v združenem delu po področjih dejavnosti v SRS, 70 str.
124. Družbena prehrana 1978, 40 str.
125. Popis zaposlenih 31.12.1976, osebni dohodki delavcev v združenem delu po občinah v SR Sloveniji, 42 str.
126. Letni pregled gostinstva 1974, 55 str.
127. Letni pregled gostinstva 1975, 54 str.
128. Rezultati popisa namestitvenih zmogljivosti v SR Sloveniji 31. avgusta 1977, 50 str.
129. Letni pregled turizma 1973-1976, 325 str.
130. Seznam šol s splošnimi podatki ob začetku šol
131. Popis zaposlenih delavcev v 31.12.1976. Zaposleni delavci v združenem delu v SR Sloveniji po skupinah poklicev in področjih dejavnosti, 80 str.
132. Prihodki in odhodki organizacij združenega dela negospodarskih dejavnosti, 51 str.
133. Letni pregled gradbeništva 1975, 74 str.
134. Letni pregled gradbeništva 1976, 79 str.
135. Telesna vzgoja in športna rekreacija 1977, 48 str.
136. Kulturno umetniška in prosvetna dejavnost 1977/78, 32 str.
137. Popis zaposlenih delavcev 3.12.1976. Osebni dohodki delavcev v združenem delu po skupinah poklicev in področjih dejavnosti v SR Sloveniji, 67 str.
138. Letni pregled gozdarstva 1978, 38 str.
139. Letni pregled gostinstva 1977, 62 str.
140. Osebni dohodki po poklicih v letu 1977, 77 str.
141. Anketa o zasebnih kmečkih gospodinjstvih 1977, 32 str.
142. Komunalne dejavnosti 1974, 32 str.
143. Letni pregled cen 1978, 62 str.
144. Osebni dohodki delavcev v združenem delu 1978, 69 str.
145. Letni pregled gradbeništva 1977, 102 str.
146. Letni pregled komunalne dejavnosti 1975, 27 str.
147. Investicije 1977 (Združeno in samostojno osebno delo) 72 str.
148. Izkoriščenost zmogljivosti v industriji 1976,42 str.
149. Letni pregled komunalne dejavnosti 1976, 29 str.
150. Letni pregled industrije 1978, 163 str.
151. Zmogljivosti in uporaba opreme za avtomatsko obdelavo podatkov v letu 1976, 42 str.
152. Osnovne in srednje šole konec šolskega leta 1977/78 in ob začetku šolskega leta 1978/79, 78 str.
153. Letni pregled kmetijstva 1978, 78 str.
154. Anketa o številu živine 15.1.1976, 43 str.
155. Študenti 1978/79 in diplomanti 1978, 102 str.
156. Osnovne šole po krajevnih skupnostih ob začetku šolskega leta 1978/79, 141 str.
157. Delavci v združenem delu in samostojnem osebnem delu, pripravniki ter fluktuacija delavcev 1976-1978, 32 str.
158. Letni pregled trgovine 1978, 84 str.
159. Letni pregled odkupa 1978, 82 str.
160. Organizacije in skupnosti v gospodarstvu in negospodarstvu SR Slovenije, stanje 30.6.1979 879 str.
161. Vzgojnovarstvene organizacije 1978/79 in socialni zavodi 1978 s seznamom poročevalskih enot, 102 str.
162. Družbena prehrana v 1979, 38 str.
163. Letni pregled prometa in zvez v 1978, 76 str.
164. Sestava organov in dejavnost skupščin občin 1979, 36 str.
165. Kazensko sodna statistika 1978, 96 str.
166. Samoupravne interesne skupnosti 1978, 48 str.
167. Družbeni proizvod in narodni dohodek v SR Sloveniji 1978, 89 str.
168. Letni pregled komunalne dejavnosti 1977, 36 str.
169. Sestava krajevnih skupnosti 1978, 52 str.
170. Raziskovalne organizacije 1978, 50 str.
171. Letni pregled gradbeništva 1978, 104 str.
172. Prihodki in odhodki OZD negospodarskih dejavnosti 1978, 36 str.
173. Prodaja po republikah in poraba reprodukcijskega materiala v SR Sloveniji 1976, 48 str.
174. Letni pregled gostinstva 173, 42 str.
175. Naravno gibanje prebivalstva SR Slovenije 1977, 110 str.
176. Anketa o zasebnih kmečkih gospodinjstvih 1978, 38 str.
177. Popis zaposlenih delavcev 31.12.1976 (Zaposleni delavci, v združenem delu po panogah dejavnosti v SR Sloveniji), 151 str.
178. Letni pregled turizma 1977, 114 str.
179. Osebni dohodki za določene poklice 1978, 59 str.
180. Kulturno-umetniška in prosvetna dejavnost 1978/79, 39 str.
181. Letni pregled gostinstva 1978, 58 str.
182. Letni pregled turizma 1978, 118 str.
183. Letni pregled komunalne dejavnosti 1978, 35 str.
184. Letni pregled obrti 1977, 43 str.
185. Anketa o številu živine 15.1.1977, 65 str.
186. Letni pregled obrti 1978, 37 str.
187. Anketa o številu živine 15.1.1978, 67 str.
188. Seznam šol s splošnimi podatki ob začetku šolskega leta 1979/80, 124 str.
189. Delavci v združenem delu in samostojnem osebnem delu, pripravniki ter fluktuacija delavcev 1979, 45 str.
190. Telesna vzgoja, šport in športna rekreacija v letu 1978, 52 str.
191. Letni pregled zunanje trgovine 1976, 325+58 str.
192. Popis zaposlenih delavcev 31.12.1976, delavci in osebni dohodki v združenem delu po medobčinskih skupnostih (regijah) v SR Sloveniji, 84 str.
193. Investicije 1978, 94 str.
194. Osebni dohodki delavcev v združenem delu 1979, 73 str.
195. Selitveno gibanje prebivalstva SR Slovenije 1977, 195 str.
196. Letni pregled gozdarstva 1979, 38 str.
197. Kultura, umetnost, informacije 1978, 61+32 str.
198. Letni pregled cen 1979, 59 str.
199. Letni pregled industrije 1979, 165 str.
200. Industrijske organizacije in industrijski proizvodi 1977, 184+6 str.
201. Industrijske organizacije po občinah 1977, 64+6 str.
202. Industrijske organizacije in industrijski proizvodi 1978, 219+8 str.
203. Industrijske organizacije po občinah 1978, 71+8 str.
204. Osnovne in srednje šole konec šolskega leta 1978/79 in ob začetku šolskega leta 1979/80, 75 str.
205. Osnovne šole po krajevnih skupnostih ob začetku šolskega leta 1979/80, 44+11 str.
206. Letni pregled obrti 1979, 34+17 str.
207. Letni pregled kmetijstva 1979, 43+44 str.
208. Kazensko sodna statistika 1979, 79+22 str.
209. Letni pregled zunanje trgovine 1977, 348+54 str.
210. Študenti 1979/80 in diplomanti 1979, 105+17 str.
211. Popis zaposlenih delavcev 31.12.1976. Osebni dohodki delavcev v združenem delu v SR Sloveniji po panogah dejavnosti, 104 str.
212. Letni pregled odkupa 1979, 69+13 str.
213. Raziskovalne organizacije 1979, 41+10 str.
214. Prostovoljne dejavnosti učencev osnovnih in srednjih šol v šolskem letu 1978/79, 48+5 str.
215. Družbeni proizvod in narodni dohodek v SR Sloveniji 1979, 79+3 str.
216. Vzgojnovarstvene organizacije v šolskem letu 1979/80 s seznamom poročevalskih enot, 65+14 str.
217. Letni pregled trgovine 1979, 65+28 str.
218. Samoupravne interesne skupnosti 1979, 52+4 str.
219. Letni pregled gostinstva 1979, 56+7 str.
220. Letni pregled gradbeništva 1979, 100+33 str.
221. Naravno gibanje prebivalstva SR Slovenije 1978, 95+6 str.
222. Letni pregled turizma 1979, 113+12 str.
223. Letni pregled zunanje trgovine 1979, 321+34 str.
224. Delavci v združenem delu in samostojnem osebnem delu, pripravniki ter fluktuacija delavcev 1980, 31+2 str.
225. Družbena prehrana 1980, 35 str.
226. Osebni dohodki za določene poklice 1979, 47+2 str.

227. Seznam šol s splošnimi podatki ob začetku šolskega leta 1980/81, 112 str.
228. Popis prebivalstva, gospodinjstev in stanovanj v SR Sloveniji 31.3.1981, 186 str.
229. Popis prebivalstva, gospodinjstev in stanovanj v SR Sloveniji 31.3.1981, 51 str.
230. Letni pregled industrije 1980, 155+2 str.
231. Osebni dohodki delavcev v združenem delu 1980, 72 str.
232. Letni pregled zunanje trgovine 1978, 263 str.
233. Osnovne šole po krajevnih skupnostih ob začetku šol. leta 1980/81, 57 str.
234. Letni pregled cen 1980, 61 str.
235. Letni pregled gozdarstva 1980, 36 str.
236. Osnovne in srednje šole konec šol. leta 1979/80 in ob začetku šol. l. 1980/81, 75 str.
237. Letni pregled kmetijstva 1980, 41 str.
238. Kulturno-umetniška in prosvetna dejavnost 1979/80, 40 str.
239. Študenti 1980/81 in diplomanti 1980, 128 str.
240. Prihodki in odhodki organizacij združenega dela neproizvodnih dejavnosti 1979, 36 str.
241. Anketa o zasebnih kmečkih gospodinjstvih 1979, 31 str.
242. Letni pregled turizma 1980, 116 str.
243. Letni pregled odkupa 1980, 70 str.
244. Zmogljivosti in uporaba opreme za avtomatsko obdelavo podatkov 1978, 42 str.
245. Seznam teritorialnih enot v SR Sloveniji s šiframi (občine, naselja, ulice, krajevne skupnosti, krajevni uradi, pošte), 598 str.
246. Prodaja po republikah in poraba reprodukcijskega materiala v SR Sloveniji, 1978, 40 str.
247. Industrijske organizacije po občinah 1979, 94 str.
248. Izkoriščenost zmogljivosti v industriji 1978, 55 str.
249. Delavci v združenem delu 1978, 82 str.
250. Letni pregled gostinstva 1980, 67 str.
251. Letni pregled komunalne dejavnosti 1979, 37 str.
252. Letni pregled zunanje trgovine 1980, str. 338
253. Industrijske organizacije in industrijski proizvodi 1979, 249 str.
254. Družbena prehrana 1981, 38 str.
255. Naravno gibanje prebivalstva SR Slovenije 1979, 102 str.
256. Letni pregled obrti 1980, 51 str.
257. Letni pregled trgovine 1980, 74 str.
258. Vzgojnovarstvene organizacije v šolskem letu 1980/81, socialni zavodi 1980 in seznam poročevalskih enot, 68 str.
259. Letni pregled investicij 1979, 38 str.
260. Sestava krajevnih skupnosti 1980, 33 str.
261. Prihodki in odhodki organizacij združenega dela neproizvodnih dejavnosti 1980, 32 str.
262. Kazenska sodna statistika 1980, 86 str.
263. Osebni dohodki za določene poklice 1980, 42 str.
264. Popis prebivalstva, gospodinjstev in stanovanj v SR Sloveniji 31.3.1981, 43 str.
265. Raziskovalne organizacije 1980, 62 str.
266. Družbeni proizvod in narodni dohodek v SR Sloveniji 1980, 68 str.
267. Samoupravne interesne skupnosti 1980, 46 str.
268. Kultura, umetnost, informacije 1979, 44 str.
269. Industrijske organizacije po občinah 1980, 105 str.
270. Industrijske organizacije in proizvodi 1980, 245 str.
271. Seznam šol s splošnimi podatki ob začetku šolskega leta 1981/82, 115 str.
272. Letni pregled gradbeništva 1980, 109 str.
273. Popis zaposlenih delavcev 31.12.1976: zaposleni delavci v združenem delu po šolski izobrazbi v SR Sloveniji, 70 str.
274. Kultura, umetnost, informacije 1980, 47 str.
275. Popis prebivalstva, gospodinjstev in stanovanj v SR Sloveniji 31.3.1981 (prebivalstvo po starosti, rezultati po občinah), 294 str.
276. Letni pregled industrije 1981, 180 str.
277. Letni pregled investicij 1980, 44 str.
278. Delavci v ZD in samostojnem osebnem delu, pripravniki ter fluktuacija delavcev 1981, 49 str.
279. Letni pregled gozdarstva 1981, 36 str.
280. Anketa o zasebnih kmečkih gospodinjstvih 1980, 34 str.
281. Osebni dohodki delavcev v združenem delu 1981, 59 str.
282. Popis prebivalstva, gospodinjstev in stanovanj v SR Sloveniji 31.3.1981 (končni rezultati po občinah), 159 str.
283. Kulturno-umetniška in prosvetna dejavnost 1980/81 62 str.
284. Letni pregled kmetijstva 1981, 39 str.
285. Študenti 1981/82 in diplomanti 1981, 112 str.
286. Osnovne in srednje šole konec šolskega leta 1980/81 in ob začetku šolskega leta 1981/82, 78 str.
287. Letni pregled cen 1981, 74 str.
288. Osnovne šole po krajevnih skupnostih ob začetku šolskega leta 1981/82, 68 str.
289. Letni pregled odkupa 1981, 77 str.
290. Naravno gibanje prebivalstva SR Slovenije 1980, 99 str.
291. Vzgojnovarstvene organizacije v šolskem letu 1981/82 s seznamom poročevalskih enot, 59 str.
292. Kazensko sodna statistika 1981, 60 str.
293. Letni pregled trgovine 1981, 74 str.
294. Raziskovalne organizacije 1981, 47 str.
295. Letni pregled obrti 1981, 34 str.
296. Samoupravne interesne skupnosti 1981 (Dejavnost organov), 52 str.
297. Letni pregled komunalne dejavnosti 1981, 63 str.
298. Letni pregled turizma 1981, 127 str.
299. Prodajna zmogljivost omrežja trgovine na drobno 1980, 95 str.
300. Industrijske organizacije po občinah 1981, 89 str.
301. Letni pregled gradbeništva, 111 str.
302. Industrijske organizacije in industrijski proizvodi 1981, 214 str.
303. Letni pregled prometa in zvez 1979, 73 str.
304. Popis prebivalstva, gospodinjstev in stanovanj v SR Sloveniji 31.3.1981, prebivalstvo po materialnem jeziku, pismenosti in obiskovanju šole, (rezultati po občinah), 172 str.
305. Popis prebivalstva, gospodinjstev in stanovanj v SR Sloveniji 31.3.1981, skupno in kmečko prebivalstvo po občinah, 242 str.
306. Popis prebivalstva, gospodinjstev in stanovanj v SR Sloveniji 31.3.1981, preselitve, (rezultati po občinah), 128 str.
307. Popis prebivalstva, gospodinjstev in stanovanj v SR Sloveniji, 31.3.1981: Prebivalstvo na začasnem delu v tujini (rezultati po občinah 158 str.
308. Prihodki in odhodki organizacij združenega dela neproizvodnih dejavnosti 1981, 37 str.
309. Letni pregled gostinstva 1981, 56 str.
310. Seznam šol s splošnimi podatki ob začetku šolskega leta 1982/83, 107 str.
311. Osebni dohodki za določene poklice 1981, 41 str.
312. Kultura, umetnost, informacije, 1981., 51 str.
313. Letni pregled industrije 1982., 178 str.
314. Popis prebivalstva, gospodinjstev in stanovanj v SR Sloveniji 31.3.1981; gospodinjstva, ki imajo kmečko gospodarstvo (rezultati po občinah)., 258 str.
315. Družbeni proizvod in narodni dohodek 1981., 67 str.
316. Letni pregled gozdarstva 1981., 35 str.
317. Osnovne in srednje šole konec šolskega leta 1981/82 in ob začetku šolskega leta 1982/83., 79 str.
318. Volitve 1982., 62 str.
319. Delavci v ZD in samostojnem osebnem delu 1982., 48 str.
320. Kulturno-umetniška in prosvetna dejavnost 1981/82., 60 str.
321. Družbena prehrana 1982., 46 str.
322. Študenti 1982/83, diplomanti 1982., 109 str.
323. Popis prebivalstva, gospodinjstev in stanovanj, v SR Sloveniji 31.3.1981 Stanovanja (rezultati po občinah)., 145 str.
324. Letni pregled investicij 1981., 38 str.
325. Osebni dohodki delavcev v ZD 1982., 82 str.
326. Letni pregled cen 1982., 62 str.
327. Letni pregled kmetijstva 1982, 42 str.
328. Letni pregled zunanje trgovine 1982., 344 str.
329. Vzgojnovarstvene organizacije v šolskem letu 1982/83 in socialni zavodi 1982 s seznamom poročevalskih enot., 74 str.
330. Raziskovalne organizacije 1982., 48 str.
331. Kazensko sodna statistika 1982., 77 str.
332. Letni pregled odkupa 1982., 60 str.
333. Letni pregled zunanje trgovine 1982., 342 str.
334. Družbena prehrana 1983., 40 str.
335. Delavci v združenem delu 1982., 96 str.

336. Popis prebivalstva, gospodinjstev in stanovanj v SR Sloveniji, 31.3.1981
Način ogrevanja v kurilni sezoni 1980-1981
(Rezultati po občinah)., 146 str.
337. Naravno gibanje prebivalstva SR Slovenije 1981., 99 str.
338. Zmogljivost in uporaba opreme za avtomatsko obdelavo podatkov 1981., 43 str.
339. Letni pregled gostinstva 1982., 45 str.
340. Sestava krajevnih skupnosti 1982., 31 str.
341. Prihodki in odhodki organizacij združenega dela negospodarskih dejavnosti 1982., 25 str.
342. Letni pregled trgovine 1982., 70 str.
343. Seznam šol s splošnimi podatki ob začetku šolskega leta 1983/84., 95 str.
344. Sestava organov samoupravnih interesnih skupnosti 1982, 48 str.
345. Družbeni proizvod in narodni dohodek v SR Sloveniji 1982, 69 str.
346. Popis prebivalstva, gospodinjstev in stanovanj v SR Sloveniji, 31.3.1981. Zaposleni po področjih dejavnosti in po naseljih 124 str.
347. Osnovne in srednje šole konec šolskega leta 1982/83 in ob začetku šolskega leta 1983/84 93 str.
348. Prodajne zmogljivosti v trgovini na drobno 1982, 11 str.
349. Delavci v združenem delu in samostojnem osebnem delu, pripravniki ter fluktuacija delavcev 1983, 44 str.
350. Telesna vzgoja, šport in športna rekreacija 1979, 41 str.
351. Telesna vzgoja, šport in športna rekreacija 1980, 47 str.
352. Letni pregled industrije 1983, 179 str.
353. Kultura, umetnost in informacije 1982/83, 90 str.
354. Letni pregled investicij 1982, 40 str.
355. Letni pregled cen 1983, 56 str.
356. Letni pregled gozdarstva 1983, 40 str.
357. Letni pregled gradbeništva 1982, 100 str.
358. Študenti 1983/84, Diplomanti 1983, 104 str.
359. Letni pregled prometa in zvez 1980, 80 str.
360. Letni pregled kmetijstva 1983, 43 str.
361. Letni pregled zunanje trgovine 1983, 358 str.
362. Kazensko sodna statistika 1983, 84 str.
363. Letni pregled odkupa 1983, 64 str.
364. Letni pregled gostinstva 1983, 47 str.
365. Letni pregled trgovine 1983, 68 str.
366. Družbena prehrana 1984, 50 str.
367. Letni pregled turizma 1982, 120 str.
368. Vzgojnovarstvene organizacije v šolskem letu 1983-84 in socialni zavodi 1982 s seznamom poročevalskih enot, 67 str.
369. Seznam šol s splošnimi podatki ob začetku šolskega leta 1984-85, 71 str.
370. Samoupravne interesne skupnosti 1983 (dejavnost organov), 50 str.
371. Delavci v združenem delu in samostojnem osebnem delu, pripravniki ter fluktuacija delavcev 1984, 45 str.
372. Raziskovalne organizacije 1983, 60 str.
373. Letni pregled gozdarstva 1984, 35 str.
374. Prihodki in odhodki organizacij združenega dela neproizvodnih dejavnosti 1983, 23 str.
375. Letni pregled komunalne dejavnosti 1982, 35 str.
376. Industrijske organizacije po občinah 1982, 98 str.
377. Študenti 1984/85, Diplomanti 1984,98 str.
378. Industrijske organizacije in industrijski proizvodi 1982, 252 str.
379. Osnovne in srednje šole konec šolskega leta 1983 84 in ob začetku šolskega leta 1984/85 79 str.
380. Popis šolskih zgradb 1984, 89 str.
381. Kultura, umetnost in informacije 1983/84,112 str.
382. Osebni dohodki za določene poklice 1982, 1983, 73 str.
383. Letni pregled kmetijstva 1984, 43 str.
384. Letni pregled turizma 1983, 118 str.
385. Pregled teritorialnih enot v SR Sloveniji s šiframi (občine, naselja, ulice, krajevne skupnosti, krajevni uradi, pošte), 560 str. Spremembe, št. 10, 4 str., št. 11, 4 str., št.12, 70 str.
386. Letni pregled trgovine 1984, 68 str.
387. Delavci v združenem delu 1983, 79 str.
388. Izobraževanje v združenem delu v šolskem letu 1983/84, 46 str.
389. Prihodki in odhodki organizacij združenega dela neproizvodnih dejavnosti 1984, 25 str.
390. Letni pregled 1984, 56 str.
391. Letni pregled komunalne dejavnosti 1983, 63 str.
392. Letni pregled odkupa 1984, 61 str.
393. Delavci v srednjem usmerjenem izobraževanju na začetku šolskega leta 1984/85, 54 str.
394. Industrijske organizacije in industrijski proizvodi 1983, 287 str.
395. Vzgojnovarstvene organizacije v šolskem letu 1984/85 in socialni zavodi 1984 s seznamom poročevalskih enot, 68 str.
396. Letni pregled gradbeništva 1983, 113 str.
397. Industrijske organizacije po občinah 1983, 108 str.
398. Letni pregled zunanje trgovine 1984, 370 str.
399. Kazensko sodna statistika 1984, 84 str.
400. Obveščanje v združenem delu 1982, 1984, 32 str.
401. Seznam šol s splošnimi podatki ob začetku šolskega leta 1985/1986, 76 str.
402. Letni pregled investicij 1983, 40 str.
403. Sestava organov samoupravnih interesnih skupnosti 1984, 44 str.
404. Sestava krajevnih skupnosti 1984, 31 str.
405. Družbeni proizvod in narodni dohodek v SR Sloveniji 1983 in 1984, 119 str.
406. Delavci v združenem delu in samostojnem osebnem delu, pripravniki ter fluktuacija delavcev 1985, 46 str.
407. Letni pregled gostinstva 1984, 47 str.
408. Raziskovalne organizacije 1984, 60 str.
409. Naravno gibanje prebivalstva SR Slovenije 1982, 105 str.
410. Letni pregled industrije 1984, 211 str.
411. Letni pregled gozdarstva 1985, 35 str.
412. Študenti 1985/86 in 1986/87, 147 str.
413. Letni pregled kmetijstva 1985, 43 str.
414. Seznam šol s splošnimi podatki ob začetku šolskega leta 1986/87, 63 str.
415. Letni pregled investicij 1984, 54 str.
416. Diplomanti 1985, 43 str.
417. Letni pregled turizma 1984, 117 str.
418. Ocene števila prebivalstva po starosti in spolu za leta 1981 do 1985, 34 str.
419. Osnovne in srednje šole konec šolskega leta 1984/85 in ob začetku šolskega leta 1985/86, 78 str.
420. Kultura, umetnost in informacije 1984/85, 108 str.
421. Volitve 1986, 36 str.
422. Letni pregled obrti 1984, 30 str.
423. Letni pregled odkupa 1985, 69 str.
424. Letni pregled trgovine 1985, 1986, 91 str.
425. Kazensko sodna statistika 1985, 70 str.
426. Raziskovalne organizacije 1985, 50 str.
427. Letni pregled gostinstva 1985, 42 str.
428. Letni pregled cen 1985, 51 str.
429. Samoupravne interesne skupnosti 1985 (dejavnost organov), 51 str.
430. Prodajne zmogljivosti v trgovini na drobno 1984, 81 str.
431. Študenti 1987/88 in diplomanti 1986 in 1987, 118 str.
432. Popis delavcev v združenem delu stanje 31.12.1986, 594 str.
433. Vzgojnovarstvene organizacije v šolskem letu 1985/86 in socialni zavodi 1984 s seznamom poročevalskih enot, 67 str.
434. Popis pedagoških delavcev 1986, 76 str.
435. Prihodki in odhodki organizacij združenega dela neproizvodnih dejavnosti 1985, 26 str.
436. Letni pregled gradbeništva 1984, 1985, 127 str.
437. Letni pregled investicij 1985, 40 str.
438. Letni pregled gozdarstva 1986, 31 str.
439. Družbeni proizvod in narodni dohodek v SR Sloveniji 1985, 69 str.
440. Letni pregled industrije 1985 in 1986, 401 str.
441. Študenti 1988/89 diplomanti 1988 in individualni popis pedagoških delavcev višjih in visokih šol 1987, 146 str.
442. Letni pregled kmetijstva 1985, 40 str.
443. Kazensko sodna statistika 1986, 116 str.

444. Letni pregled zunanje trgovine 1985, 377 str.
445. Letni pregled cen 1986, 56 str.
446. Osebni dohodki za določene poklice 1984, 49 str.
447. Letni pregled industrije 1987, 216 str.
448. Seznam šol s splošnimi podatki ob začetku šolskega leta 1987/88, 65 str.
449. Delavci v združenem delu 1985, 92 str.
450. Letni pregled zunanje trgovine 1986, 374 str.
451. Delavci v združenem delu in samostojnem osebnem delu, pripravniki ter fluktuacija delavcev 1986, 45 str.
452. Letni pregled cen 1987, 50 str.
453. Raziskovalne organizacije 1986, 67 str.
454. Letni pregled odkupa 1986, 61 str.
455. Delavci v združenem delu in samostojnem osebnem delu, pripravniki ter fluktuacija delavcev 1987, 41 str.
456. Letni pregled gozdarstva 1987, 31 str.
457. Letni pregled investicij 1986, 43 str.
458. Prodajne zmogljivosti v trgovini na drobno 1986, 116 str.
459. Prihodki in odhodki organizacij združenega dela neproizvodnih dejavnosti 1986, 27 str.
460. Osnovne in srednje šole konec šolskega leta 1985/86 in 1986/87 in na začetku šolskega leta 1986/87 in 1987/88, 133 str.
461. Kazensko sodna statistika 1987, 91 str.
462. Kultura, umetnost in informacije 1985/86, 95 str.
463. Raziskovalne organizacije 1986, 51 str.
464. Vzgojnovarstvene organizacije v šolskem letu 1986/87 in 1987/88 in socialni zavodi 1986 s seznamom poročevalskih enot, 92 str.
465. Družbeni proizvod in narodni dohodek v SR Sloveniji 1986 in 1987, 121 str.
466. Letni pregled kmetijstva 1987, 43 str.
467. Letni pregled turizma 1985-1987, 311 str.
468. Letni pregled odkupa 1987, 62 str.
469. Seznam šol s splošnimi podatki ob začetku šolskega leta 1988/89, 68 str.
470. Letni pregled obrti 1982 in 1983, 48 str.
471. Letni pregled gozdarstva 1988, 27 str.
472. Letni pregled trgovine 1987, 62 str.
473. Letni pregled investicij 1987, 39 str.
474. Delavci v združenem delu in samostojnem osebnem delu, pripravniki ter fluktuacija delavcev 1988, 41 str.
475. Vzgojnovarstvene organizacije v šolskem letu 1988/89 in socialni zavodi 1988 s seznamom poročevalskih enot, 68 str.
476. Letni pregled gradbeništva 1986/87, 140 str.
477. Kultura, umetnost in informacije 1986/87, 108 str.
478. Študenti 1989/90, 75 str.
479. Osnovne in srednje šole konec šolskega leta 1987/88 in ob začetku šolskega leta 1988/89, 120 str.
480. Kazensko sodna statistika 1988, 90 str.
481. Letni pregled kmetijstva 1988, 40 str.
482. Letni pregled cen 1988, 49 str.
483. Letni pregled prometa in zvez 1987, 78 str.
484. Študenti 1987/88 in diplomanti 1986 in 1987, 118 str.
485. Anketa o porabi gospodinjstev 1984-1988, 138 str.
486. Kultura, umetnost in informacije 1987/88, 81 str.
487. Letni pregled gostinstva 1987, 54 str.
488. Letni pregled industrije 1988, 202 str.
489. Družbeni proizvod in narodni dohodek v SR Sloveniji 1988, 125 str.
490. Prihodki od neproizvodnih dejavnosti 1987 in 1988, 39 str.
491. Letni pregled investicij 1988, 44 str.
492. Osnovne in srednje šole konec 1988/89 in na začetku šolskega leta 1989/90, 119 str.
493. Seznam šol s splošnimi podatki ob začetku šolskega leta 1989/90, 66 str.
494. Letni pregled obrti 1985-1987,str. 165 str.
495. Kultura, umetnost in informacije 1988/89, 75 str.
496. Letni pregled gozdarstva 1989,str. 26 str.
497. Letni pregled zaposlenih 1989, 37 str.
498. Delavci v združenem delu 1988, 68 str.
499. Zmogljivost in uporaba opreme za AOP 1988, 78 str.
500. Letni pregled prometa in zvez 1988, 78 str.
501. Naravno gibanje prebivalstva SRS 1983-1987 I. Rojstva,103 str.
502. Naravno gibanje prebivalstva SRS 1983-1987 II. Umrli,122 str.
503. Popis pedagoških delavcev 1989,87 str.
504. Diplomanti, doktorji znanosti, visokošolski učitelji 1989, 113 str.
505. Letni pregled cen 1989, 49 str.
506. Naravno gibanje prebivalstva 1983-1987, sklenjene in razvezane zakonske zveze, 105 str.
507. Družbena prehrana 1988,47 str.
508. Letni pregled odkupa 1988,60 str.
509. Raziskovalne organizacije 1988, 61 str.
510. Osebni dohodki delavcev v združenem delu 1986-1988, 144str.
511. Volitve 1990, 108 str.
512. Kazensko sodna statistika 1989, 87 str.
513. Letni pregled industrije 1989, 218 str.
514. Naravno gibanje prebivalstva1988, 108 str.
515. Osebni dohodki delavcev v združenem delu 1989, 64 str.
516 Letni pregled kmetijstva 1989, 49 str.
517. Osebni dohodki delavcev v združenem delu 1983, 1984, 1985, 215 str.
518. Pregled prometa in zvez 1981-1985, 88 str.
519. Osebni dohodki za določene poklice 1985, 54 str.
520. Letni pregled prometa in zvez 1986, 81 str.
521. Letni pregled gostinstva 1986,41 str.
522. Letni pregled gostinstva 1988, 58 str.
523. Prodaja po republikah in prodaja reprodukcijskega materiala 1987, 49 str.
524. Izkoriščenost zmogljivosti v industriji 1983, 1988, 98 str.
525. Industrijske organizacije po občinah 1984-1988, 398 str.
526. Industrijske organizacije in proizvodi 1984, 276 str.
527. Industrijske organizacije in industrijski proizvodi 1985, 246 str.
528. Industrijske organizacije in industrijski proizvodi 1986, 274 str.
529. Industrijske organizacije in industrijski proizvodi 1987, 278 str.
530. Letni pregled gradbeništva 1988, 72 str.
531. Industrijske organizacije in industrijski proizvodi 1988, 311 str.
532. Vzgojnovarstvene organizacije 1989/90 in socialni zavodi 1988, 71 str.
533. Študenti 1990/91, 71 str.
534. Letni pregled odkupa 1989, 61 str.
535. Raziskovalne organizacije 1989, 71 str.
536. Pregled turizma 1988, 1989, 235 str.
537. Letni pregled trgovine 1988 in 1989, 69 str.
538. Prvi- začasni podatki popisa prebivalstva, gospodinjstev, stanovanj in kmečkih gospodarstev v Republiki Sloveniji v letu 1991 po občinah, naseljih in krajevnih skupnostih, 132 str.
539. Anketa o porabi gospodinjstev 1989, 77 str.
540. Letni pregled prometa in zvez 1989, 72 str.
541. Pregled teritorialnih enot v Republiki Sloveniji s šiframi, 572 str.
542. Prihodki in odhodki podjetij in organizacij neproizvodnih dejavnosti 1989,23 str.
543. Anketa o porabi gospodinjstev 1988, (petletna), 55 str.
544. Sestava organov samoupravnih interesnih skupnosti 1986, 1988, 35 str.
545. Sestava krajevnih skupnosti 1986, 1988, 47 str.
546. Pregled obrti 1988 in 1989, 164 str.
547. Letni pregled gostinstva 1989, 54 str.
548. Seznam šol s splošnimi podatki ob začetku šolskega leta 1990/1991, 70 str.
549. Diplomanti višje in visoke stopnje, diplomanti podiplomske stopnje in doktorji znanosti ter učitelji višjih in visokih šol 1990, 113 str.
550. Letni pregled gozdarstva 1990. 27 str.
551. Letni pregled investicij 1989, 42 str.
552. Kultura, umetnost in informacije 1989/90, 82 str.
553. Osnovne in srednje šole konec 1989/90 in ob začetku leta 1990/91, 117 str.
554. Letni pregled zaposlenih 1990, 38 str.
555. Letni pregled kmetijstva 1990, 37 str.
556. Letni pregled gradbeništva 1989, 37 str.
557. Družbeni proizvod in narodni dohodek 1989, 78 str.
558. Vzgojnovarstvene organizacije 1990/91 in socialni zavodi 1990, 69 str.
559. Letni pregled komunalne dejavnosti 1984-1987, 243 str.
560. Pravosodje 1990, 78 str.
561. Letni pregled osebnih dohodkov zaposlenih v letu 1990, 57str.
562. Selitveno gibanje prebivalstva 1988, 1989, 802 str.
563. Osebni dohodki za določene poklice 1989, 81 str.
564. Letni pregled odkupa 1990, 60 str.
565. Industrijske organizacije in industrijski proizvodi 1989, 223 str.
566. Raziskovalne organizacije 1990, 59 str.
567. Industrijske organizacije po občinah 1989, 97 str.

568. Letni pregled industrije 1990, 219 str.
569. Sestava krajevnih skupnosti 1990, 41 str.
570. Letni pregled trgovine 1990, 61 str.
571. Letni pregled gostinstva 1990, 58 str.
572. Anketa o porabi gospodinjstev 1990, 38 str.
573. Prihodki in odhodki podjetij in organizacij neproizvodnih dejavnosti 1990, 24 str.
574. Letni pregled obrti 1990, 370 str.
575. Študenti v Republiki Sloveniji 1990, 67 str.
576. Seznam šol s splošnimi podatki ob začetku šolskega leta 1991/1992, 63 str.
577. Letni pregled turizma 1990, 141 str.
578. Letni pregled cen 1990, 48 str.
579. Letni pregled komunalne dejavnosti 1988-1990, 1991, 203 str.
580. Diplomanti višje in visoke stopnje, diplomanti podiplomske stopnje in doktorji znanosti ter učitelji višjih in visokih šol, Republika Slovenija 1991, 111 str.
581. Letni pregled investicij 1990, 53 str.
582. Družbeni proizvod in narodni dohodek 1990, 84 str.
583. Osnovne in srednje šole konec šolskega leta 1990/91 in ob začetku šolskega leta 1991/92, 123 str.
584. Letni pregled zaposlenih 1991, 32 str.
585. Prodajne zmogljivosti v trgovini na drobno 1989, 76 str.
586. Letni pregled prometa in zvez 1990, 71 str.
587. Letni pregled odkupa 1991, 58 str.
588. Pravosodje 1991, 75 str.
589. Naravno gibanje prebivalstva Republike Slovenije 1989, 1990, 189 str.
590. Letni pregled kmetijstva 1991, 36 str.
591. Letni pregled cen 1991, 44 str.
592. Letni pregled industrije 1991, 217 str.
593. Vzgojnovarstvene organizacije 1991/1992 in socialni zavodi 1990, 69 str.
594. Kultura, umetnost in informacije 1991, 87 str.
595. Letni pregled trgovine 1991, 61 str.
596. Raziskovalne organizacije 1991, 58 str.
597. Letni pregled gostinstva 1991, 72 str.
598. Letni pregled gradbeništva 1990, 74 str.
599. Letni pregled obrti 1991, 334 str.
600. Volitve 1992, 75 str.
601. Študenti, vpis na podiplomski študij 1991/92, vpis na podiplomski študij 1992/93, 83 str.
602. Seznam šol s splošnimi podatki ob začetku šolskega leta 1992/93, 66 str.
603. **Popis prebivalstva, ...1991,** PREBIVALSTVO PO LETIH STAROSTI IN LETIH ROJSTVA, Rezultati po občinah,310 str.
604. Prebivalci RS po krajevnih skupnostih 30.6.1993 Krajevne skupnosti in naselja v RS 31.12.1993, 210 str.
605. Diplomanti dodiplomske in podiplomske stopnje, ter visokošolski učitelji, Republika Slovenija, 166 str.
606. Letni pregled osebnih dohodkov zaposlenih v Sloveniji v letu 1991, 57 str.
607. Delovno aktivno prebivalstvo, 188 str.
608. Letni pregled turizma 1991, 137 str.
609. Anketa o porabi gospodinjstev 1991 in 1992, 70 str.
610. Letni pregled prometa in zvez 1991, 80 str.
611. Osnovne in srednje šole konec šolskega leta 1991/92 in ob začetku šolskega leta 1992/93, 142 str.
612. Letni pregled investicij 1991, 56 str.
613. Letni pregled kmetijstva 1992, str 39 str.
614. Letni pregled cen 1992, 68 str.
615. Kultura, umetnost in informacije 1991/92, 97 str.
616. Vzgojnovarstveni zavodi v šolskem letu 1992/93 in socialni zavodi 1992 s seznamom poročevalskih enot, 68 str.
617. Popis prebivalstva, gospodinjstev, stanovanj in kmečkih gospodarstev v Republiki Sloveniji v letu 1991 str. Rezultati po občinah, 387 str.
618. Naravno gibanje prebivalstva Republike Slovenije 1991, 124 str.
619. Letni pregled odkupa 1992, 64 str.
620. Raziskovalne organizacije 1992, 78 str.
621. Letni pregled gradbeništva 1991, 67 str.
622. Letni pregled obrti 1992, 383 str.
623. Letni pregled zaposlenih 1992, 41 str.
624. Letni pregled gostinstva, 1992, 69 str.
625. Pravosodje 1992, 83 str.
626. Študenti v Republiki Sloveniji, dodiplomski študij 1993/94, podiplomski študij 1992/93, 104 str.
627. Seznam šol s splošnimi podatki ob začetku šol. leta 1993/94, 71 str.
628. Diplomanti ter visokošolski učitelji 1993, 172 str.
629. Seznam šol s splošnimi podatki ob začetku šol. leta 1994/95, 69 str.
630. Industrijske organizacije in industrijska proizvodnja 1990, 262 str.
631. Letni pregled prometa in zvez 1992, 83 str.
632. Letni pregled kmetijstva 1993, 41 str.
633. Industrijske organizacije po občinah 1990, 110 str.
634. Letni pregled obrti 1993, 409 str.
635. Pravosodje 1993, 66 str.
636. Vzgojno-varstveni zavodi v šolskem letu 1993/94 in socialni zavodi 1993 s seznamom poročevalskih enot, 63 str.
637. Letni pregled odkupa 1993, 64 str.
638. Letni pregled cen 1993, 60 str.
639. Anketa o porabi gospodinjstev 1993, 80 str.
640. Anketa o porabi v gospodinjstvih - počitnice, potovanja in izleti domačega prebivalstva, 1993, 36 str.
641. Pregled industrije 1992 in 1993, 311 str.
642. Letni pregled gostinstva 1993, 68 str.
643. Aktivno prebivalstvo - Slovenija 1994 - Europa 1992, 181 str.
644. Študenti v Republiki Sloveniji, dodiplomski študij 1994/95, podiplomski študij 1993/94, 107 str.
645. Prodajne zmogljivosti v trgovini na drobno 1992, 101 str.
646. Diplomanti in visokošolski učitelji 1994, 174 str.
647. Naravno gibanje prebivalstva Republike Slovenije v letih 1992 in 1993, 170 str.
648. Pregled gradbeništva 1992 in 1993, 118 str.
649. Letni pregled prometa in zvez 1993, 69 str.
650. Pravosodje 1994, 70 str.
651. Pregled trgovine 1992 in 1993, 86 str.
652. Letni pregled industrije 1994, 204 str.
653. Pregled komunalne dejavnosti, 1992, 1993 in 1994, 185 str.
654. Letni pregled cen 1994, 61 str.
655. Kultura, umetnost in informacije, 1992/93, 118 str.
656. Letni pregled kmetijstva 1994, 40 str.
657. Osnovne in srednje šole konec šolskega leta 1992/93 in 1993/94 in na začetku šolskega leta 1993/94 in 1994/95, 302 str.
658. Letni pregled odkupa 1994, 65 str.
659. Vzgojno-varstveni zavodi s seznamom poročevalskih enot v šolskem letu 1994/95 ter javni socialnovarstveni zavodi 1994, 60 str.
660. Letni pregled gradbeništva 1994, 72 str.
661. Pregled turizma 1992-1994, 305 str.
662. Letni pregled prometa in zvez 1994, 76 str.
663. Zaposlene osebe v letih 1993 in 1994, 67 str.
664. Prebivalstvo Republike Slovenije 1994, 425 str.
665. Študentje v Republiki Sloveniji, vpis na dodiplomski študij 1995/96, 88 str.
666. Občine, naselja in ulice Republike Slovenije, 31. 12. 1995, 327 str.
667. Letni pregled investicij 1992, 45 str.
668. Diplomanti in visokošolski učitelji, Republika Slovenija, 1995, 160 str.
669. Seznam šol s splošnimi podatki ob začetku šol. leta 1995/96, 76 str.
670. Industrijske organizacije po občinah 1991, 1992, 123 str.
671. Industrijske organizacije in industrijski proizvodi 1991, 1992, 383 str.
672. Kultura, umetnost in informacije, 93/94, 109 str.
673. Letni pregled industrije 1995, 74 str.
674. Osnovne glasbene in srednje šole konec šolskega leta 1994/95 in na začetku šolskega leta 1995/96, 171 str.
675. Aktivno prebivalstvo Slovenija 95 - Evropa 93, 196 str.
676. Plače, 92, 93, 94, 95, 158 str.
677. Pravosodje 1995, 83 str.
678. Letni pregled kmetijstva 1995, 40 str.
679. Letni pregled cen 1995, 40 str.
680. Letni pregled odkupa, 1995, 60 str.
681. Letni pregled turizma, 1995. 179 str.
682. Vzgojno varstveni zavodi s seznamom poročevalskih enot v letu 1995/96 domovi za nastanitev učencev in študentov, zavodi usposabljanja otrok in mladostnikov ter javni socialnovarstveni zavodi 1995, 49 str.

683. Zaposlene osebe v letu 1995, 40 str.
684. Anketa o porabi gospodinjstev 1994, 1995, 77 str.
685. Prebivalstvo Republike Slovenije 1995, 529 str.
Population of the Republic of Slovenia 1995, 529 pages
686. Letni pregled gradbeništva 1995, 70 str.
687. Študentje v Republiki Sloveniji, 1996/97, 148 str.
688. Ocenjena škoda zaradi elementarnih nesreč, Republika Slovenija, 1995, str. 34.
689. Zaposlene osebe v podjetjih in drugih organizacijah, Republiki Sloveniji, stanje 31. december 1995, 313 str.
690. Zaposlene osebe v podjetjih in drugih organizacijah, Republika Slovenija, stanje 31. XII 1990, 1990, 199 str.
691. Zaposlene osebe v podjetjih in drugih organizacijah, Republika Slovenija, stanje 31. XII 1991, 199 str.
692. Zaposlene osebe v podjetjih in drugih organizacijah, Republika Slovenija, stanje 31. XII 1992, 202 str.
693. Zaposlene osebe v podjetjih in drugih organizacijah, Republika Slovenija, stanje 31. XII 1993, 199 str.
694 Zaposlene osebe v podjetjih in drugih organizacijah, Republika Slovenija 31. XII 1994, 200 str.
695. Diplomanti in visokošolskiučitelji 1996, 150 str.
696. Letni pregled trgovine 1994 62 str.
697. Seznam šol s splošnimi podatki ob začetku leta 1996/97, 77 str.
698. Kriminaliteta 1996, 92 str.
699. Letni pregled prometa in zvez 1995, 69 str.
700. Letni pregled odkupa 1996, 59 str.
701. Letni pregled cen 1996, 43 str.
702. Vrtci s seznamom poročevalskih enot v letu 1996/97 dijaški in študenski domovi, zavodi za usposabljanje otrok in mladostnikov ter javni socialno-varstveni zavodi 1996, 55 str.
703. Prebivalstvo Slovenije 1996, 464 str.
Population of Slovenia, 1996 464 pages
704. Anketa o tujih turistih v Republiki Sloveniji 1997, 94 str.
705. Osnovne glasbene in srednje šole ob koncu šolskega leta 1995/96 in na začetku šolskega leta 1996/97, 167 str.
706. Zaposlene osebe v podjetjih in drugih organizacijah v Sloveniji, stanje 31. december 1996, 317 str.
707. Letni pregled gostinstva 1994, 46 str.
708. Letni pregled turizma 1996, 187 str.
709. Anketa o tujih potnikih v RS na cestnih mejnih prehodih in Letališču Ljubljana v poletni sezoni 1997, 81 str.
710. Letni pregled kmetijstva 1996, 39 str.
711. Letni pregled prometa in zvez 1996, 69 str.
712. Industrijske organizacije in industrijski proizvodi 1993, 190 str.
713. Letni pregled trgovine 1992 in 1993, 26 str.
714. Letna pregleda investicij, 1993 in 1994, 38 str.

Odgovarja direktor Tomaž Banovec
Urednici Ana Antončič, Avguština Kuhar de Domizzio
Lektorica Joža Lakovič
Izdal in tiskal Statistični urad Republike Slovenije, Ljubljana, Vožarski pot 12
Tiskano v 110 izvodih, 1998
Uporaba in objava podatkov, v celoti ali deloma, dovoljena le z navedbo vira

Po mnenju Ministrstva za kulturo Republike Slovenije, številka 415-150/92 mb z dne 31.3.1992, se plačuje 5% davek od prometa proizvodov po 1. odstavku tarifne številke 3 Tarife prometnega davka

ISBN 86-81141-62-7

9 788681 141625