ZAVOD REPUBLIKE SLOVENIJE ZA STATISTIKO

REZULTATI RAZISKOVANJ

LETNI PREGLED CEN, 1992



št. 614 | LJUBLJANA, 1994

ZAVOD REPUBLIKE SLOVENIJE ZA STATISTIKO

REPUBLIKA SLOVENIJA
VLADA REPUBLIKE SLOVENIJE
ZAVOD R. SLOVENIJE ZA STATISTIKO
LJUBLJANA
DOKUMENTACIJSKI ARHIV
Inventarna
Številka: 94-1131
Arhivska
označba

REZULTATI RAZISKOVANJ

LETNI PREGLED CEN, 1992

Nika KATNIČ, Ines VIDMAR, Sašo STEVANOVIČ, samostojni svetovalci za statistiko cen

št. 614 | LJUBLJANA, 1994

Inv. št: 49

VSEBINA

UVOD 5

METODOLOŠKA POJASNILA 6

KOMENTAR 7

TABELARNI PREGLED 11

1. Indeksi cen, Republika Slovenija, 1977-1992 11
2. Indeksi cen industrijskih izdelkov pri proizvajalcih, Republika Slovenija, 1983-1992 13
3. Indeksi cen industrijskih izdelkov pri proizvajalcih, Republika Slovenija, 1992 14
4. Povprečne odkupne cene kmetijskih proizvodov, Republika Slovenija, 1992 20
5. Indeksi prodajnih cen v trgovini na debelo, Republika Slovenija, 1983-1992 22
6. Indeksi prodajnih cen v trgovini na debelo, Republika Slovenija, 1992 23
7. Povprečne letne prodajne cene industrijskih izdelkov v trgovini na debelo, Republika Slovenija, 1992 . 27
8. Indeksi cen na drobno, Republika Slovenija, 1983-1992 28
9. Indeksi cen na drobno, Republika Slovenija, 1992 29
10. Indeksi cen na drobno v štirih mestnih naseljih Republike Slovenije 1992 31
11. Povprečne letne cene na drobno v štirih mestnih naseljih Republike Slovenije 1992 32
12. Indeksi cen življenjskih potrebščin, Republika Slovenija, 1983-1992 37
13. Indeksi cen življenjskih potrebščin, Republika Slovenija, 1992 37
14. Indeksi cen gostinskih storitev, Republika Slovenija, 1983-1992 38
15. Indeksi cen gostinskih storitev, Republika Slovenija 1992 38
16. Povprečne cene gostinskih storitev po kategorijah gostinskih objektov, Republika Slovenija, 1992 . 39
17. Nabavne cene reprodukcijskega materiala, sredstev za delo in storitev v kmetijstvu, Republika Slovenija, 1990-1992 46

STATISTIČNA ZNAMENJA

-	ni pojava
. . .	ni podatka
0	podatek je manjši od 0,5 dane merske enote
0,0	podatek je manjši od 0,05 dane merske enote
0	povprečje
1)	označba za opombo pod tabelo ali pod črto
( )	začasen (nepopoln), nezadostno preverjen ali ocenjen podatek
X	spremenjena kvaliteta
*	popravljen podatek
↑←	zajeto s podatkom v smeri puščice

UVOD

Rezultati raziskovanj (RR) so temeljna edicija Zavoda Republike Slovenije za statistiko, ki celovito prikazuje rezultate posameznega ali skupine raziskovanj. V preteklosti so imeli zvezki s takšno ali podobno vsebino različne naslove: Statistična dokumentacija, Interna publikacija, Statistično gradivo, od leta 1976 naprej pa ima sedanje ime, z zaporednim oštevilčenjem zvezkov. Vsak zvezek RR vsebuje najpomembnejša pojasnila, kratek komentar in tabelarne preglede. Tako dobijo uporabniki čimbolj zaokroženo podobo o rezultatih in o raziskovanju.

V tem zvezku RR so za posamezne kategorije cen objavljene serije indeksov cen za obdobja 1977-1992, 1983-1992, indeksi cen in povprečne cene za leto 1992 ter nabavne cene reprodukcijskega materiala, sredstev za delo in storitev v kmetijstvu za leta 1990, 1991 in 1992 in za posamezna četrtletja leta 1992.

Razen indeksov cen na drobno, ki so objavljeni tudi po mestnih naseljih (Koper, Ljubljana, Maribor, Novo mesto), so ostali indeksi objavljeni le za Republiko Slovenijo kot celoto. Letne povprečne cene na drobno in letne povprečne cene na debelo so navedene za Republiko Slovenijo in po mestnih naseljih. Povprečne letne cene gostinskih storitev pa so prikazane tudi za posamezne kategorije gostinskih objektov (hoteli, restavracije).

Med statističnimi publikacijami, v katerih Zavod Republike Slovenije za statistiko posreduje uporabnikom rezultate statističnih raziskovanj, so RR s podrobnim prikazom podatkov za uporabnike najbolj izčrpen vir informacij s posameznih področij statistike.

METODOLOŠKA POJASNILA

CENE INDUSTRIJSKIH IZDELKOV PRI PROIZVAJALCIH

Cene industrijskih izdelkov pri proizvajalcih pošiljajo izbrana podjetja mesečno za določene izdelke. Podjetja so izbrana po svoji vlogi in pomenu v skupni proizvodnji. Za mesečno ceno izdelka upoštevamo ceno proizvajalca, katerega proizvodnja določenega izdelka je najpomembnejša. Povprečne letne cene so izračunane z navadno aritmetično sredino iz mesečnih cen. Indeksi cen so ponderirani s strukturo vrednosti izdelkov, prodanih na domačem tržišču v enem letu.

Cene industrijskih izdelkov pri proizvajalcu spremlja statistika za okoli 800 industrijskih izdelkov v 250 izbranih podjetjih v Republiki Sloveniji.

Cena industrijskih izdelkov, pri proizvajalcu je cena, po kateri podjetje proda svoj izdelek v največjih količinah na domačem tržišču franko, naloženo na vagon v kraju proizvajalca. V to ceno niso vključeni rabati in popusti.

ODKUPNE CENE KMETIJSKIH PROIZVODOV

Odkupne cene kmetijskih proizvodov so izračunane iz podatkov statističnega raziskovanja TRG-31 in PO-TRG-33. Odkupne cene, prikazane v tem gradivu, so cene, po katerih prodaja zasebni in družbeni sektor svoje proizvode organizacijam ali zasebnikom.

CENE NA DEBELO

Cene industrijskih izdelkov v trgovini na debelo snemajo opazovalci cen v stalno določenih krajih enkrat na mesec. Povprečne mesečne cene so ponderirane z letnimi prodanimi količinami v krajih, kjer jih spremljamo. Povprečne letne cene pa so računane z navadno aritmetično sredino iz mesečnih cen. Indeksi so ponderirani s strukturo skupne letne vrednosti prometa v trgovini na debelo.

Cene industrijskih izdelkov v trgovini na debelo se spremljajo v štirih izbranih mestnih naseljih v Republiki Sloveniji za približno 161 industrijskih izdelkov.

Prodajna cena industrijskih izdelkov v trgovini na debelo je fakturirana cena (franko, naloženo na vagon v kraju prodajalca), po kateri trgovina na debelo prodaja industrijske izdelke v opazovanem obdobju po odbitku rabata in popustov, ki jih odobri kupcu.

CENE NA DROBNO

Cene na drobno industrijskih izdelkov in kmetijskih proizvodov ter storitev opazujejo opazovalci cen v stalno določenih mestnih naseljih: v Kopru, Ljubljani, Mariboru in Novem mestu.

Cene industrijskih izdelkov se opazujejo enkrat na mesec v petih trgovinah, ki imajo v izbranih mestnih naseljih največji promet. Cene kmetijskih proizvodov se opazujejo dvakrat na mesec, prvi in tretji teden v petih trgovinah in na tržnici. Cene storitev se opazujejo enkrat na mesec, pri tem cene obrtnih storitev v treh organizacijah in pri petih obrtnikih.

Povprečne mesečne cene posameznih artiklov za mestna naselja v katerih se cene opazujejo, so izračunane z navadno aritmetično sredino. Povprečne mesečne cene za republiko so izračunane s ponderirano aritmetično sredino iz povprečnih mesečnih cen v posameznih mestnih naseljih. Kot ponderji služijo letne prodane količine posameznih artiklov in storitev.

Povprečne letne cene industrijskih izdelkov in storitev so izračunane z navadno aritmetično sredino iz mesečnih cen. Povprečne letne cene kmetijskih proizvodov pa so ponderirane po mesecih. Kot ponder služijo prodane količine posameznih proizvodov v posameznih mesecih.

Indeksi cen na drobno so ponderirani s strukturo vrednosti prometa oziroma storitev.

Cene v trgovini na drobno se opazujejo v štirih izbranih mestnih naseljih za 32 kmetijskih pridelkov, 318 industrijskih izdelkov in 70 vrst storitev.

Cena na drobno je cena, po kateri trgovina na drobno, kmetijski proizvajalci in obrtniki samostojnega osebnega dela prodajajo svoje izdelke in zaračunavajo storitve potrošnikom. To so cene, po katerih potrošniki plačujejo predmete široke potrošnje in storitve. Opazujejo se najpogostejše cene, tj. cene, po katerih se v opazovanem obdobju na izbranem prodajnem mestu prodajajo največje količine določenega predmeta.

CENE ŽIVLJENJSKIH POTREBŠČIN

Indeksi cen življenjskih potrebščin se oblikujejo na osnovi:

a) posebne liste najvažnejših predmetov in storitev osebne porabe. Podlaga za sestavo liste in določitev ponderacijskih faktorjev so podatki iz ankete o porabi gospodinjstev;

b) povprečnih cen na drobno predmetov in storitev oziroma njihovih individualnih indeksov cen;

c) formule, določene za izračunavanje indeksov cen.

Predmeti in storitve, ki jih lista zajema, so razvrščeni v tri glavne skupine po času porabe, na blago in storitve ter po namenu. V skupino po času porabe razvrščamo mesečne, letne in večletne življenjske potrebščine. K mesečnim življenjskim potrebščinam prištevamo storitve in predmete, ki se nabavljajo vsak dan ali pogostokrat v mesecu. V to skupino so vključeni živež, tobak in pijače, najemnina, razsvetljava, predmeti za higieno, del stroškov za storitve in kulturne potrebe. V letne življenjske potrebščine prištevamo obleko in obutev, kurjavo ter del storitev. V večletne življenjske potrebščine pa prištevamo ves nakup predmetov, namenjenih za večletno porabo, kot npr. stanovanjska oprema, radijski sprejemniki, televizorji,

prevozna sredstva in del storitev (pleskanje stanovanjskih prostorov). Pri drugi r azvrstitvi stroškov imamo dve skupini: blago in storitve. V skupino storitve so vključene vse storitve: najemnina, obrtne, komunalne, kulturne in PTT storitve. Po namenu porabe so predmeti in storitve razvrščeni v devet skupin.

Indeks cen življenjskih potrebščin je posebne vrste indeks cen na drobno za predmete in storitve osebne porabe po določeni strukturi porabe. Ta indeks ne kaže sprememb stvarne ravni in strukture življenjskih stroškov, kar spremljámo s posebnimi anketami.

CENE GOSTINSKIH STORITEV

Cene gostinskih storitev: cene hrane, pijač in prenočišč spremljajo opazovalci cen v 4 mestnih naseljih enkrat na mesec v izbranih gostinskih podjetjih in organizacijah z največjim prometom. Povprečne mesečne republiške cene so tudi tukaj ponderirane s strukturo prodane količine hrane in pijače oziroma s številom prenočišč v izbranih gostinskih obratih. Povprečne letne cene računamo z navadno aritmetično sredino mesečnih cen. Indeksi cen so ponderirani z vrednostjo prometa hrane, pijač in prenočišč v gostinstvu.

Cene gostinskih storitev spremlja statistika v 24 gostinskih podjetjih in organizacijah v štirih izbranih mestnih naseljih Republike Slovenije. Lista gostinskih storitev zajema 63 vrst storitev.

Cena gostinskih storitev je cena, po kateri gostinski objekti (gostilne, hoteli in restavracije) zaračunavajo svoje storitve potrošnikom na osnovi jedilnega lista.

Cene prenočišča je cena, ki jo plača gost za enkratno prenočitev. Tu so zajeti tudi vsi ostali stroški prenočišča: prijavaodjava, turistična taksa, ogrevanje sob. Turistična taksa in popust se prikazujeta posebej.

NABAVNE CENE REPRODUKCIJSKEGA MATERIALA, SREDSTEV ZA DELO IN STORITEV V KMETIJSTVU

Podatke o povprečnih nabavnih cenah reprodukcijskega materiala, sredstev za delo in storitev v kmetijstvu zbiramo četrtletno od leta 1973 na obrazcih CENE 52/ČL.

V letu 1973 so bile s tem statističnim raziskovanjem zajete vse kmetijske poročevalske enote, od leta 1974 pa se določa reprezentativni vzorec, ki leta 1991 zajema 107 enot.

Iz podatkov o nabavljenih vrednostih in količinah reprodukcijskega materiala, sredstev za delo in storitev se izračunajo trimesečne in letne povprečne cene. Povprečne cene so izračunane s ponderirano aritmetično sredino. Kot ponderji služijo kupljene količine reprodukcijskega materiala, sredstev za delo in storitev v kmetijstvu v posameznih organizacijah.

Vrednost kupljenih proizvodov je vrednost kupljenih proizvodov po nabavnih cenah franko kupčevo skladišče, le da se v vrednost proizvoda vštejejo tudi stroški za prevoz blaga, odšteje pa se rabat, če ga prodajalec odobri kupcu.

Količine kupljenih proizvodov so tiste količine, ki so bile v četrtletju, za katero se setavlja poročilo, kupljene drugod. Za kmetijske stroje je prikazan le nakup novih strojev.

Plačane storitve so kmetijske storitve, kupljene zunaj podjetja oz. organizacije.

Podatki o cenah so objavljeni v naslednjih statističnih publikacijah: za leto 1960 v Letnem pregledu cen 1960, za leto 1962 v Statističnem gradivu št. 12/1963, za leto 1963 v št. 12/1964, za leto 1964 v št. 7/1965, za leto 1965 v št. 16/1966, za leto 1966 in 1967 v št. 11/1968, za leto 1968 in 1969 v št. 13/1970, za leto 1970 v št. 19/1971, za leto 1971 v št. 4/1973, za leto 1972 v št. 27/1973, za leto 1973 v št. 18/1974, za leto 1974 v št. 4/1976, za leto 1975 v št. 32/1976, za leto 1976 v št. 74/1977, za leto 1977 v št. 104/1978, za leto 1978 v št. 143/1979, za leto 1979 v št. 198/1980, za leto 1980 v št. 234/1981, za leto 1981 v št. 287/1982, za leto 1982 v št. 326/1984, za leto 1983 v št. 355/1985, za leto 1984 v št. 390/1986, za leto 1985 v št.428/1988, za leto 1986 v št. 445/1989, za leto 1987 v št. 452/1989, za leto 1988 v št. 482/1990, za leto 1990 v št. 578/1992, za leto 1991 v št. 591/ 1993.

Cene za posamezne predmete po krajih, v katerih jih opazujemo, pa so objavljene v naslednjih zvezkih Statističnih podatkov po občinah: I/1857, I/1959, II/1960, II/1961, II/1962, II/1963, VII/1964, III/1965, IV/1966, VI/1967, II/1968, XII/1969, III/1970, IV/1971, V/1972, IX/1973, VII/1974, VII/1975, IX/1975, X/1976, XII/1977, IX/1978, IV/1979, XVI/1980, XI/1981, X/1982, X/1983, XVI/1984, XI/1985, VII/1987, III/1989.

KOMENTAR

CENE INDUSTRIJSKIH IZDELKOV PRI PROIZVAJALCIH

Cene industrijskih izdelkov pri proizvajalcih so v Republiki Sloveniji v zadnjih desetih letih naraščale s povprečno letno stopnjo 175,3%. V zadnjih petih letih pa je bila povprečna stopnja rasti 337,8%.

Med namenskimi skupinami so v zadnji petih letih najhitreje naraščale cene sredstev za delo (po povprečni letni stopnji 348,5%), sledile so cene blaga za široko porabo s povprečno letno stopnjo 342,6% in cene reprodukcijskega materila s povprečno letno stopnjo 329,8%.

V letu 1992 (v primerjavi z letom 1991) so se cene industrijskih izdelkov pri proizvajalcih dvignile za 215,7%, najbolj cene blaga za široko porabo (225,2%), sredstva za delo so se podražila za 216,0% in

reprodukcijski material za 206,0%. široko porabo (93,1%).

Povprečna mesečna stopnja rasti cen industrijskih izdelkov pri proizvajalcih je bila leta 1992 4,8%. Cene blaga za široko porabo so rasle s 5,6odstotno stopnjo in sredstev za delo s 3,7odstotno stopnjo.

V nasprotju z letom 1991 so cene naraščale hitreje v prvem polletju. Od decembra 1991 do junija 1992 so se dvignile za 65,5%, v drugem polletju pa so se umirile, saj je bila rast cen od junija 1992 do decembra 1992 le 6,4%. Največja mesečna rast cen je bila februarja (17,5%), najmanjša pa decembra (0,4%).

V letu 1992 (od decembra 1991 do decembra 1992), so cene industrijskih izdelkov pri proizvajalcih poskočile za povprečno 76,2%, blago za široko porabo se je podražilo za 93,1%, reprodukcijski material za 65.4% in sredstva za delo za 54,8%.

Med posameznimi panogami so se v letu 1992 najbolj podražili tobak (194,4%), preja in tkanine za 142,5%, kamen in pesek za 136,5%, premog za 133,5%, nekovinske rudnine za 118,6%, pijače za 115,9%, leseni izdelki za 111,8%, tekstilni izdelki za 104,0%, kemični izdelki za 103,0%, obutev in galanterija za 92,0%, rudnine za 88,7%, papirni izdelki za 87,7%, v predelavi kovin so se cene dvignile za 80,7%, v proizvodnji prometnih sredstev pa za 79,4%.

Podpovprečno so se dvignile cene v gradbeništvu (74,3%), živilski proizvodi so se v enem letu podražili za 70,7%, v grafični dejavnosti so se cene dvignile ravno toliko, v proizvodnji električnih strojev in aparatov za 66,3%, v predelavi kavčuka za 63,9%, črni matalurgiji za 56,7%, strojegradnji za 54,6%, predelavi barvastih kovin za 50,4%, proizvodnji bazičnih kemičnih izdelkov za 48,8%, proizvodnji usnja in krzna za 45,7%, proizvodnji žaganega lesa in plošč za 44,0%, proizvodnji krmil za 38,1%, gozdni sortimenti so bili dražji za 33,5%, barvaste kovine za 31,9%, naftni derivati za 27,0%, ter električna energija le za 2,9%.

SLIKA 1. Rast cen industrijskih izdelkov pri proizvajalcih 1983 - 1992 v primerjavi s predhodnim letom

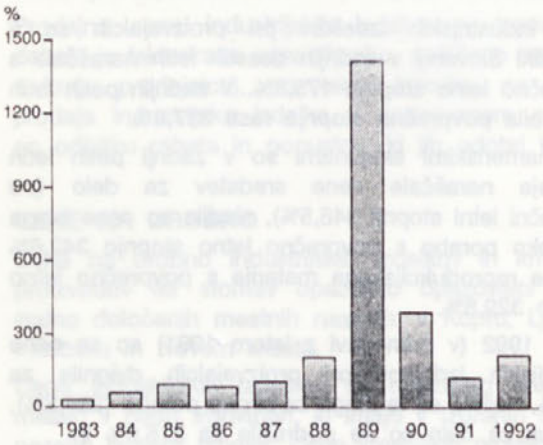

CENE V TRGOVINI NA DEBELO

Cene v trgovini na debelo so v letu 1992 porastle za 238,7% nad raven 1992.

Povprečna letna stopnja rasti v zadnjih desetih letih je bila 182,8%, v zadnjih petih letih pa 356,8%.

Od decembra 1991 do decembra 1992 so se cene na debelo dvignile za 106,9%. Tako kot pri proizvajalcih je bila tudi rast cen na debelo intenzivnejša v prvi polovici leta (79,2%), v drugi polovici leta pa se je zelo umirila (16,4%).

Najvišja mesečna rast cen je bila januarja (15,4%), najnižja pa decembra (1,0%), povprečna mesečna stopnja rasti je bila 6,3%.

Od decembra 1991 do decembra 1992 so se cene v trgovini na debelo povečale za 106,9%, najhitreje so se dražila zdravila (264,4%), posoda se je podražila za 239,5%, tekoča goriva in maziva za 204,7%, kmetijsko orodje za 201,4%, tekstilni izdelki za 186,1%, predmeti za gospodinjstvo za 169,4%, higienske in čistilne potrebščine za 157,1%, električni aparati za 92,7%, gradbeni material za 84,2%, šolske in pisarniške potrebščine za 81,1%, živilski izdelki za 76,8%, usnje za 71,1%, prometna sredstva za 68,1%, pnevmatika za vozila za 65,9%, kemična sredstva za kmetijstvo za 55,7% in za 52,2% kurjava in razsvetljava.

SLIKA 2. Rast cen industrijskih izdelkov pri proizvajalcih 1992 v primerjavi s povprečjem leta 1991

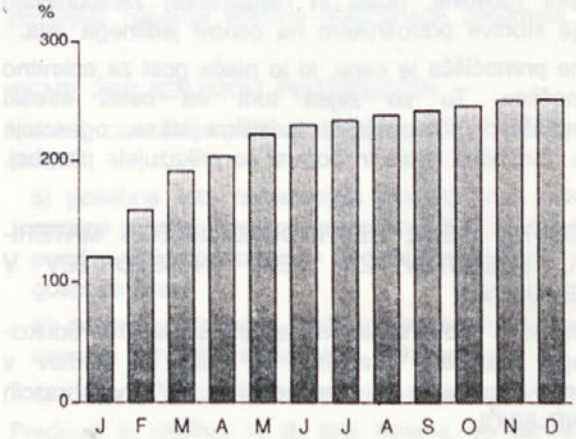

CENE NA DROBNO

V zadnjih desetih letih (1983-1992) so cene na drobno v Republiki Sloveniji naraščale s povprečno letno stopnjo rasti 181,7%, v zadnjih petih letih pa s povprečno letno stopnjo rasti 348,3%.

V letu 1992 so se dvignile za 201,3% nad raven leta 1991, povprečna mesečna stopnja rasti pa je bila 5,6%.

Trend hitrega naraščanja cen v drugem polletju leta 1991 se je nadaljeval tudi v prvem trimesečju leta 1992. V nasprotju z letom 1991 so v letu 1992 cene hitreje naraščale v prvem polletju. Od januarja do konca junija 1992 so se dvignile za 69,0% (rastle so z 9,1% odstotno povprečno mesečno stopnjo rasti),

SLIKA 3. Rast cen v trgovini na debelo 1992 v primerjavi s povprečjem leta 1991

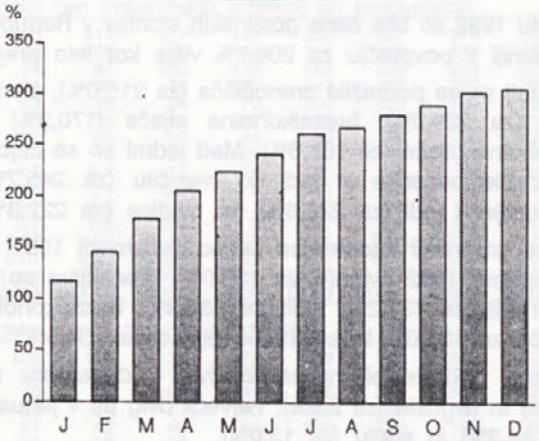

od julija do konca decembra pa za 12,0% (povprečna mesečna stopnja rasti je bila 1,9%). Največja mesečna rast cen je bila januarja (15,2%), najmanjša pa decembra (1,1%).

Tudi v letu 1992 se je nadaljeval nekajletni trend hitrejšega naraščanja cen storitev, decembra 1992 v primerjavi z decembrom 1991 so bile višje za 99,7%, cene blaga pa za 91,6%. Povprečna mesečna stopnja rasti cen storitev je bila 5,9%. Med njimi so se najbolj podražile prometne storitve za 163,6%, najmanj (po vladnih ukrepih) pa finančne in druge storitve (za 48,2%) in PTT storitve (za 48,9%). Ostale storitve so bile dražje od 153,3% (stanovanjske storitve) do 67,5% (kulturne storitve).

Med blagom so, v nasprotju z lanskim letom hitreje naraščale cene industrijskih neživilskih izdelkov (decembra 1992 v primerjavi z decembrom 1991 so bile višje za 96,7%), kot cene živil, ki so bile decembra 1992 za 71,2% višje.

Cene tobačnih izdelkov so bile decembra 1992 kar za 222,6% višje, podražili pa so se januarja, maja in julija.

Cene pijače pa so bile decembra 1992 v primerjavi z decembrom 1991 za 92,9% višje.

Med industrijskimi neživilskimi izdelki so leta 1992 najhitreje naraščale cene bombažnih tkanin, saj so bile decembra 1992 za 306,5% višje kot decembra 1991. Sledijo jim cene svilenih tkanin (za 279,7%), volnenih tkanin (za 266,9%), tekstilni izdelki skupaj pa so bili dražji za 174,0%. Zdravila brez recepta so se v letu 1992 podražila za 241,6%, posoda in pribor za 219,5%, kmetijsko orodje za 178,2% in zaščitna sredstva za kmetijstvo za 179,3%.

Električna energija za gospodinjstva je bila zaradi vladnih ukrepov (oktobra niso dovolili prehoda na višjo sezono) decembra 1992 v primerjavi z decembrom 1991 celo za 3,6% cenejša. Podražila pa se je januarja, marca, junija in julija, aprila pa se je zaradi prehoda na nižjo sezono pocenila. Bencin se je v letu 1992 podražil januarja, februarja in marca ter je bil decembra 1992 dražji za 41,2%.

Električna energija za gospodinjstva je bila zaradi vladnih ukrepov (oktobra niso dovolili prehoda na višjo sezono) decembra 1992 v primerjavi z decembrom 1991 celo za 3,6% cenejša. Podražila pa se je januarja, marca, junija in julija, aprila pa se je zaradi prehoda na nižjo sezono pocenila. Bencin se je v letu 1992 podražil januarja, februarja in marca ter je bil decembra 1992 dražji za 41,2%.

Drugi industrijski neživilski izdelki so bili dražji od 63,0% (kurjava) do 151,4% (usnjena galanterija). Cene industrijskih neživilskih izdelkov pa so naraščale s 5,8 odstotna povprečno mesečno stopnjo rasti.

Med živili so najhitreje naraščale cene sveže ribe, ki se je od decembra 1991 do decembra 1992 podražila za 144,3%, sledijo cene predelanega in konzerviranega sadja (za 130,6%), predelane in konzervirane ribe (za 111,2% in predelanih in konzerviranih vrtnin (za 109,3%). Ostala živila so se v letu 1992 podražila od 31,4% (sveže sadje) do 79,6% (predelano in konzervirano meso). V letu 1992 je bilo v nasprotju z letom 1991 gibanje cen kmetijskih pridelkov v skladu s sezono.

SLIKA 4. Rast cen na drobno 1983 - 1992 v primerjavi s predhodnim letom

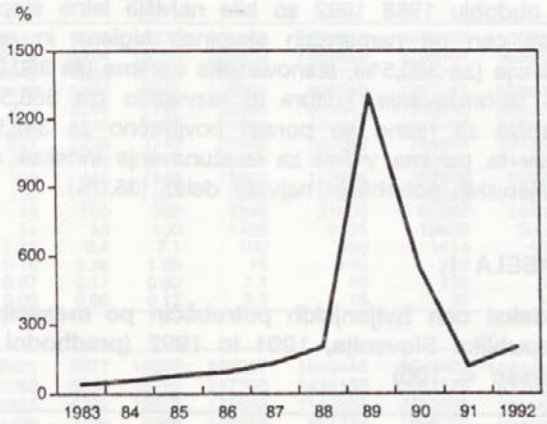

SLIKA 5. Indeksi cen na drobno, december 1992, (XII 1991 = 100)

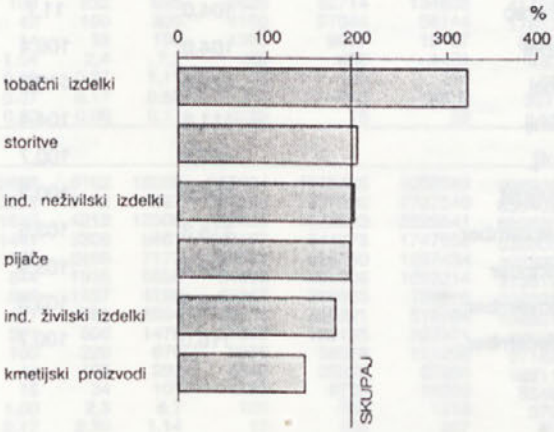

CENE ŽIVLJENJSKIH POTREBŠČIN

Cene življenjskih potrebščin (predmetov in storitev osebne porabe) so v obdobju 1988 1992 naraščale izredno hitro in presegle vsa predvidevanja. Povprečna letna stopnja rasti je znašala 348,1%.

V primerjavi z letom 1991 so se leta 1992 cene življenjskih potrebščin povečale za 207,3%. Cene blaga so bile višje za 213,9%, storitev pa za 174.0%. Najbolj so se povečali stroški namenskih skupin obutve in obleke (za 269,6%) ter higiene in nege zdravja (za 258,6%), najmanj pa so porasle cene kurjave ni razsvetljave (za 155,6%). Cene hrane so bile v povprečju višje za 205.7%

Povprečna mesečna stopnja rasti cen življenjskih potrebščin je bila leta 1992 9,8%, leta 1991 10,8%, leta 1990 5,9%, leta 1989 23,6% in 1988 10,7%.

V letu 1992 so cene precej bolj naraščele v prvi polovici leta. Največji porasti so bili v januarju (za 14,6%), februarju (za 12,6%) in marcu (za 10,7%), najmanjši pa v avgustu (za 0,2%) ter juliju in decembru (za 0,7%).

V obdobju 1988 1992 so bile najvišje letne stopnje rasti cen pri namenskih skupinah higiena in nega zdravja (za 380,5%), stanovanjska oprema (za 360,0%) ter izobraževanje, kultura in razvedrilo (za 358,5%). Stroški za hrano so porasli povprečno za 342,6%. Prav ta pa ima v listi za izračunavanje indeksa cen življenjskih potrebščin največji delež (36,0%).

TABELA 1.

Indeksi cen življenjskih potrebščin po mesecih, Republika Slovenija, 1991 in 1992 (predhodni mesec = 100)

	1991	1992
januar	105,8	114,6
februar	109,1	112,6
marec	104,0	11,7
april	104,0	106,4
maj	111,4	110,7
junij	111,5	104,4
julij	105,7	100,7
avgust	107,2	100,2
september	115,3	103,5
oktober	122,4	103,9
november	118,3	103,5
december	116,0	100,7

CENE GOSTINSKIH STORITEV

V letu 1992 so bile cene gostinskih storitev v Republiki Sloveniji v povprečju za 206,7% višje kot leto prej.

Najbolj so se podražila prenočišča (za 215,0%), sledijo jedi (za 229,0%), brezalkoholne pijače (170,3%) in alkoholne pijače (za 161,6%). Med jedmi so se najbolj podražile pečenke in jedi po naročilu (za 245,7%), pripravljene jedi (za 228,6%) ter sladice (za 222,3%).

Cene gostinskih storitev so se od decembra 1991 do decembra 1992 dvignile za 130,0%. Prenočitve so se podražile za 137,2%, jedil za 135,3%, brezalkoholne pijače za 131,0% in alkoholne pijače za 104,5%.

V letu 1992 je bil najmanjši dvig v decembru (za 1,4%) in avgustu (za 2,6%), največji dvig pa v januarju (za 14,3%) in aprilu (za 13,0%).

TABELA 1.

Indeksi cen gostinskih storitev, Republika Slovenija, 1992

	1992/1991	XII 92/XII 91
SKUPAJ	306,7	230,0
Jedi	329,0	235,3
Alkoholne pijače	261,6	204,5
Brezalkoholne pijače	270,3	231,0
Prenočitve	315,0	237,2

1. Indeksi cen[1)], Republika Slovenija, 1977-1992

1977	1978	1979	1980	1981	1982	1983	1984	1985	1986	1987	1988	1989	1990	1991	1992
Indeks cen industrijskih izdelkov pri proizvajalcih															
100	111	127	163	233	287	374	603	1176	2159	4457	13656	206663	1013474	2271196	7170165
90	100	115	148	211	259	338	546	1063	1952	4030	12347	186845	916287	2053400	6482583
74	87	100	129	184	226	295	476	927	1702	3513	10765	162903	798876	1790281	5651918
61	68	78	100	143	175	229	369	719	1322	2728	8358	126478	620246	1389971	4388138
43	48	54	70	100	123	161	259	505	927	1914	5865	88753	435247	975388	3079299
35	39	44	57	81	100	131	211	410	753	1555	4764	72100	353577	792366	2501498
27	30	34	44	62	77	100	161	314	577	1191	3648	55206	270731	606707	1915375
17	18	21	27	39	47	62	100	195	358	739	2263	34247	167947	376370	1188201
8.5	9.4	11	14	20	24	32	51	100	184	379	1162	17581	86216	193210	609965
4.6	5.1	5.9	7.6	11	13	17	28	54	100	206	632	9570	46933	105176	332040
2.2	2.5	2.8	3.7	5.2	6.4	8.4	14	26	48	100	306	4637	22739	50957	160872
0.7	0.8	0.9	1.2	1.7	2.1	2.7	4.4	8.6	16	33	100	1513	7421	16631	52504
0.05	0.05	0.06	0.08	0.11	0.14	0.18	0.29	0.57	1.0	2.2	6.6	100	490	1099	3470
0.01	0.01	0.01	0.02	0.02	0.03	0.04	0.06	0.12	0.21	0.44	1.3	20	100	224	707
0.004	0.005	0.006	0.007	0.010	0.013	0.02	0.03	0.05	0.10	0.20	0.60	9.10	45	100	316
0.0014	0.0015	0.0018	0.002	0.003	0.004	0.005	0.008	0.02	0.03	0.06	0.19	2.9	14	32	100
Indeks cen v trgovini na debelo															
100	113	131	170	269	348	500	822	1510	2803	5735	18633	264556	1466435	3369867	11413740
89	100	116	152	239	309	445	730	1343	2492	5098	16564	235172	1303558	2995575	10146013
70	86	100	131	206	267	383	630	1157	2148	4395	14279	202729	1123724	2582319	8746313
59	66	77	100	158	204	293	482	886	1645	3365	10933	155226	860418	1977240	6696912
37	42	49	63	100	129	186	306	562	1043	2134	6933	98433	545617	1253827	4246712
29	32	38	49	77	100	144	236	434	806	1649	5358	76068	421643	968935	3281784
20	22	26	34	54	70	100	164	302	560	1147	3726	52897	293210	673797	2282149
12	14	16	21	33	42	61	100	184	341	698	2268	32196	178462	410106	1389029
6.6	7.4	8.6	11	18	23	33	54	100	186	380	1234	17517	97098	223131	755745
3.6	4.0	4.7	6.1	9.6	12	18	29	54	100	205	665	9438	52316	120221	407189
1.7	2.0	2.3	3.0	4.7	6.1	8.7	14	26	49	100	325	4613	25569	58759	199016
0.5	0.6	0.7	0.9	1.4	1.9	2.7	4.4	8.1	15	31	100	1420	7870	18085	61254
0.04	0.04	0.05	0.06	0.10	0.13	0.19	0.31	0.57	1.06	2.2	7.0	100	554	1274	4314
0.01	0.01	0.01	0.01	0.02	0.02	0.03	0.06	0.10	0.19	0.39	1.27	18	100	230	778
0.003	0.003	0.004	0.005	0.008	0.010	0.01	0.02	0.04	0.08	0.17	0.55	7.9	44	100	339
0.0009	0.0010	0.0011	0.001	0.002	0.003	0.004	0.007	0.01	0.02	0.05	0.16	2.3	13	30	100
Indeks cen na drobno															
100	114	143	187	271	350	491	762	1366	2637	6080	18375	258353	1678516	3654130	11009893
88	100	125	163	237	306	430	667	1196	2309	5324	16088	226202	1469638	3199401	9639795
67	80	100	131	190	245	344	534	957	1849	4263	12882	181118	1176721	2561721	7718465
54	61	76	100	145	187	263	408	731	1412	3256	9841	138364	898950	1957015	5896485
37	42	53	69	100	129	181	281	504	973	2244	6782	95358	619543	1348745	4063768
29	33	41	53	78	100	140	218	391	754	1740	5257	73918	480247	1045497	3150082
20	23	29	38	55	71	100	155	278	537	1239	3745	52649	342060	744665	2243676
13	15	19	25	36	46	64	100	179	346	798	2413	33924	220404	479820	1445696
7.3	8.4	10	14	20	26	36	56	100	193	445	1346	18920	122924	267606	806296
3.8	4.3	5.4	7.1	10	13	19	29	52	100	231	697	9798	63658	138582	417549
1.64	1.88	2.3	3.1	4.5	5.7	8.1	13	22	43	100	302	4249	27605	60097	181071
0.54	0.62	0.78	1.02	1.47	1.90	2.7	4.1	7.4	14	33	100	1406	9135	19886	59918
0.04	0.04	0.06	0.07	0.10	0.14	0.19	0.29	0.53	1.02	2.4	7.1	100	650	1414	4262
0.01	0.01	0.01	0.01	0.02	0.02	0.03	0.05	0.08	0.16	0.36	1.09	15	100	218	656
0.003	0.003	0.004	0.005	0.007	0.010	0.01	0.02	0.04	0.07	0.17	0.50	7.1	46	100	301
0.0009	0.0010	0.0013	0.002	0.002	0.003	0.004	0.007	0.01	0.02	0.06	0.17	2.3	15	33	100
Indeksi cen življenjskih potrebščin															
100	116	144	186	266	346	485	746	1338	2621	6077	18207	252217	1643445	3533407	10858159
86	100	124	161	230	299	419	644	1155	2263	5248	15722	217795	1419153	3051178	9776971
64	81	100	130	185	241	338	519	932	1825	4232	12679	175642	1144483	2460638	7561540
54	62	77	100	143	186	260	400	718	1406	3260	9768	135318	881734	1895728	5825574
38	44	54	70	100	130	183	281	503	986	2286	6850	94897	618352	1329457	408521
29	33	42	54	77	100	140	216	387	758	1757	5265	72942	475288	1021870	3140206
21	24	30	38	55	71	100	154	276	540	1253	3753	51989	338763	728341	2238193
13	16	19	25	36	46	65	100	179	351	815	2442	33825	220404	473868	1456197
7,5	8,7	11	14	20	26	36	56	100	196	454	1361	18855	122857	264142	811709
3,8	4,4	5,5	7,1	10	13	19	28	51	100	232	695	9625	62714	134836	414350
1,65	1,91	2,4	3,1	4,4	5,7	8,0	12	22	43	100	300	4150	27044	58144	178677
0,55	0,64	0,79	1,02	1,46	1,90	2,7	4,1	7,3	14	33	100	1385	9027	19407	59638
0,04	0,05	0,06	0,07	0,11	0,14	0,19	0,30	0,53	1,04	2,4	7,2	100	652	1401	4305
0,01	0,01	0,01	0,01	0,02	0,02	0,03	0,05	0,08	0,16	0,37	1,11	15	100	215	661
0,003	0,003	0,004	0,005	0,008	0,010	0,01	0,02	0,04	0,07	0,17	0,52	7,1	46,5	100,0	307,3
0,0009	0,0011	0,0013	0,002	0,002	0,003	0,004	0,007	0,01	0,02	0,06	0,17	2,32	15	33	100
Indeksi cen gostinskih storitev															
100	120	146	186	251	318	429	629	1218	2686	6162	18005	267404	1573405	3256949	9989062
83	100	122	155	209	265	356	531	1013	2233	5122	14967	222296	1307990	2707540	8304025
57	82	100	127	172	218	293	430	833	1836	4212	12308	182805	1075623	2226541	6828800
54	65	78	100	135	171	230	337	654	1441	3306	9661	143487	844278	1747656	5360060
40	48	58	74	100	127	171	250	485	1070	2455	7172	106523	626780	1297434	3979229
31	38	46	59	79	100	135	197	383	844	1936	5656	84009	494306	1023214	3138198
23	28	34	43	59	74	100	147	284	626	1437	4199	62367	366965	759619	2329750
16	19	23	30	40	51	68	100	194	427	980	2864	42543	250321	518164	1589210
8,2	9,9	12	15	21	26	35	52	100	221	506	1478	21952	129165	267371	820027
3,7	4,5	5,4	6,9	9,3	12	16	23	45	100	229	670	9955	58578	121256	371892
1,62	1,95	2,4	3,0	4,1	5,2	7,0	10	20	44	100	292	4340	25535	52858	162114
0,56	0,67	0,81	1,04	1,39	1,77	2,4	3,5	6,8	15	34	100	1485	8739	18090	55481
0,04	0,04	0,05	0,07	0,09	0,12	0,16	0,24	0,46	1,00	2,3	6,7	100	588	1218	3736
0,01	0,01	0,01	0,01	0,02	0,02	0,03	0,04	0,08	0,17	0,39	1,14	17	100	207	635
0,003	0,004	0,004	0,006	0,008	0,010	0,01	0,02	0,04	0,08	0,19	0,55	8,2	48	100	307
0,0010	0,0012	0,0015	0,002	0,003	0,003	0,004	0,006	0,01	0,03	0,06	0,18	2,7	16	33	100

1) Podatke beremo le vodoravno.

2. Indeksi cen industrijskih izdelkov pri proizvajalcih, Republika Slovenija, 1983-1992

Povprečje predhodnega leta = 100

	1983	1984	1985	1986	1987	1988	1989	1990	1991	1992
SKUPAJ	130,6	161,2	194,8	183,7	206,4	306,4	1513,3	490,4	224,1	315.7
Po namenu porabe:										
Sredstva za delo	113,0	148,8	213,7	193,8	196,5	265,6	1906,4	509,3	223,0	315,7
Reprodukcijski material	130,2	167,3	197,7	178,1	209,6	320,8	1383,2	481,3	224,5	316.0
Blago za široko porabo	136,4	157,4	186,5	187,4	205,9	303,5	1557,2	493,2	224,0	306.0
Ostalo	119,3	257,3	149,6	195,0	239,9	252,5	1366,1	543,0	217,4	352,2
Po panogah dejavnosti:										
Elektrogospodarstvo	136,4	218,3	155,7	207,6	254,6	262,4	1442,1	497,3	228,2	179,6
Pridobivanje premoga	134,0	153,7	163,9	194,8	278,1	253,3	1440,0	445,9	216,3	358,3
Proizv.naftnih derivatov	154,0	166,7	183,1	104,5	170,5	337,1	1257,7	539,6	270,7	259,7
Črna metalurgija	145,6	162,1	198,2	165,8	184,5	346,0	1163,3	405,1	213,9	307,7
Pridob.rud.barv.kovin	125,1	257,4	203,2	105,6	204,3	424,6	1392,5	...	...	
Proizv.barvastih kovin	130,6	221,0	158,9	175,5	176,4	435,3	1104,4	453,8	227,4	260,1
Predelava barvastih kovin	120,0	161,4	198,1	141,4	179,5	558,8	1338,3	406,0	239,3	309,3
Proizvodnja nekovinskih rudnin	121,6	153,5	187,4	203,8	202,8	291,9	1519,2	680,9	219,0	303,8
Predelava nekov.rudnin	129,4	153,6	192,7	181,0	205,3	266,7	2262,4	502,5	256,8	428,2
Predelava kovin	117,5	146,0	241,4	184,5	195,3	330,0	1786,9	501,4	192,6	352,4
Strojegradnja	111,0	156,4	183,1	209,3	206,1	258,5	1937,4	491,4	212,3	315,4
Proizv.prometnih sredstev	130,3	165,8	212,2	190,6	205,8	279,1	1605,7	564,6	256,2	317,2
Proizv.el.strojev in apar.	122,4	146,8	210,2	177,9	195,2	301,9	1748,2	445,9	229,2	312,1
Proizv.baz.kem.izdelkov	127,0	174,6	226,2	169,8	212,9	306,5	1307,6	498,3	237,0	310,7
Predelava kem.izdelkov	140,8	156,2	190,5	168,3	201,2	309,5	1340,6	506,2	264,8	315,4
Proizv.kamna in peska	117,6	130,6	166,9	277,7	244,7	232,2	1403,7	576,1	225,7	324,0
Proizv.gradb.materiala	140,4	167,2	209,9	161,5	177,7	258,1	1474,6	514,7	250,8	306,2
Proizv.žag.lesa in plošč	124,7	147,2	251,3	197,5	203,4	320,4	1436,0	494,3	217,5	280,5
Proizv.konč.les.izdelkov	122,2	166,7	174,4	248,2	217,1	361,0	1461,3	529,3	225,8	319,4
Proizv.in predelava papirja	127,2	170,6	165,7	187,3	203,8	299,3	1096,9	486,2	227,5	334,8
Proizv.preje in tkanin	135,3	165,7	171,7	161,8	223,2	274,0	1341,6	492,9	212,2	432,1
Proizv.konč.tekst.izdel.	133,1	177,4	191,4	180,2	224,8	346,2	1462,5	422,4	220,1	335,0
Proizv.usnja in krzna	131,4	247,0	143,6	147,6	185,7	333,3	1039,6	418,7	223,3	294,7
Proizv.obutve in galantarije	126,1	142,1	186,1	201,5	236,7	260,1	1429,9	618,7	158,4	352,0
Predelava kavčuka	137,8	174,1	215,8	177,1	185,5	313,4	1311,7	429,1	243,5	307,1
Proizv.živilskih izdel.	147,9	146,1	177,0	190,1	207,1	302,7	1643,2	469,7	226,4	301,0
Proizvodnja pijač	130,1	147,4	202,8	192,7	195,1	269,9	1744,8	628,1	246,2	316,1
Proizvodnja krmil	124,6	141,6	167,0	136,9	238,9	326,6	924,4	608,1	214,6	288,9
Proizvodnja in predel. tobaka	171,5	144,0	250,9	180,0	192,9	296,3	1831,1	593,7	197,4	409,8
Grafična dejavnost	...	...	...	...	...	213,2	276,3	1161,8	441,5	372,5
Izkoriščanje gozdov	118,6	135,8	196,0	175,1	221,2	316,6	2094,4	566,9	209,2	259,4

3. Indeksi cen industrijskih izdelkov pri proizvajalcih, Republika Slovenija, 1992 Ø 1991 = 100

	Ø 1992	I	II	III	IV	V	VI
SKUPAJ	316	221	259	292	304	322	330
Sredstva za delo	316	229	277	292	313	329	340
Reprodukcijski material	306	223	256	297	298	316	322
Blago za široko porabo	325	217	258	288	308	326	335
Elektroenergija	180	165	193	305	154	154	169
Pridobivanje premoga	358	217	250	286	301	360	360
Rjavi premog	362	188	270	290	290	350	350
Lignit	356	237	237	283	309	367	367
Proizvodnja naftnih derivatov	260	210	242	274	374	274	274
Bencin 98 okt.	260	251	209	248	281	281	281
Kurilno olje srednje	248	256	192	227	256	256	256
Črna metalurgija	308	247	251	281	302	326	326
Proizv.valj.vleč.kov.jekla	310	251	251	283	305	330	330
Proizv.ferolegur	270	219	252	267	274	274	264
Proizvodnja barvastih kovin	260	203	264	264	264	264	264
Rafinirani svinec	286	207	277	277	277	277	277
Aluminij v ingotih	258	202	263	263	263	263	263
Predelava barvastih kovin	309	262	263	305	305	329	329
Predelava aluminija	303	254	254	295	295	325	325
Predelava bakra in bakrenih zlitin	328	291	291	335	335	335	335
Predelava svinca	289	218	296	296	296	296	296
Proizvodnja nekov.rudnin	304	180	237	272	283	320	328
Proizv.magnezita in gline	259	167	235	271	271	271	271
Proizv.kremenčevega peska	333	188	264	305	305	367	367
Proizv.drug.nekov.rudnin	261	163	188	216	248	248	273
Proizv.morske soli	247	231	231	231	231	231	231
Predelava nekov.rudnin	428	243	285	365	399	456	456
Proizv.stekla	413	243	316	380	380	455	455
Proizv.porcelana in keramike	488	245	351	423	492	492	550
Proizv.azbestnih izdelkov	583	213	213	434	500	601	601
Proizv.ogljikografitnih izdelkov	654	236	369	442	531	531	765
Predel.drug.nekovinskih rudnin	357	254	268	309	343	388	388
Predelava kovin	352	232	286	315	349	365	369
Proizvodnja litih kovanih in stiskanih izdelkov	366	230	278	343	353	388	381
Proizv.kov.instal.materiala	368	258	275	303	342	358	383
Proizvodnja orodja	315	194	229	273	313	316	342
Proizv.kovinske embalaže	135	123	130	135	135	140	140
Proizv.žičnih izdelkov	321	215	260	298	312	339	346
Proizv.drug.kov.repromateriala	474	314	402	402	510	510	510
Proizv.drugih kov.izdelkov + proizvodnja za široko uporabo	409	206	256	284	317	341	341

3. Indeksi cen industrijskih izdelkov pri proizvajalcih, Republika Slovenija, 1992 (nadaljevanje) Ø 1991 = 100

	VII	VIII	IX	X	XI	XII
SKUPAJ	334	338	342	346	350	351
Sredstva za delo	340	344	329	330	335	334
Reprodukcijski material	319	323	327	329	332	333
Blago za široko porabo	347	352	360	366	371	373
Elektroenergija	169	169	169	169	169	169
Pridobivanje premoga	360	395	433	439	443	457
Rjavi premog	350	358	449	464	473	507
Lignit	367	422	422	422	422	422
Proizvodnja naftnih derivatov	274	259	259	259	259	259
Bencin, 98 okt.	281	253	253	253	253	253
Kurilno olje	256	256	256	256	256	256
Črna metalurgija	326	325	325	327	328	328
Proizv.valj.vleč.kov.jekla	330	329	329	329	329	329
Proizv.ferolegur	264	264	264	284	299	309
Proizvodnja barvastih kovin	264	264	267	267	267	267
Rafinirani svinec	277	277	323	323	323	323
Aluminij v ingotih	263	263	263	263	263	263
Predelava barvastih kovin	329	329	329	329	302	302
Predelava aluminija	325	325	325	325	292	292
Predelava bakra in bakrenih zlitin	335	335	335	335	335	335
Predelava svinca	296	296	385	296	296	296
Proizvodnja nekov.rudnin	337	338	338	338	338	339
Proizv.magnezita in gline	271	271	271	271	271	271
Proizv.kremenčevega peska	367	367	367	367	367	367
Proizv.drug.nekov.rudnin	300	300	300	300	300	300
Proizv.morske soli	231	265	265	265	265	285
Predelava nekov.rudnin	480	489	489	489	489	489
Proizv.stekla	455	455	455	455	455	455
Proizv.porcelana in keramike	550	550	550	550	550	550
Proizv.azbestnih izdelkov	692	750	750	750	745	745
Proizv.ogljikografitnih izdelkov	765	841	841	841	841	841
Predel.drug.nekovinskih rudnin	388	388	388	388	388	388
Predelava kovin	374	385	387	383	394	391
Proizvodnja litihkovanih in stiskanih izd.	379	409	409	388	419	419
Proizv.kov.instal.materiala	384	407	417	417	429	445
Proizvodnja orodja	353	353	353	353	353	353
Proizv.kovinske embalaže	135	135	135	135	135	135
Proizv.žičnih izdelkov	346	346	346	346	346	346
Proizv.drug.kov.repromateriala	510	510	510	510	510	492
Proizv.drugih kov.izdelkov + proizvod za široko uporabo	368	368	369	368	461	442

3. Indeksi cen industrijskih izdelkov pri proizvajalcih, Republika Slovenija 1992 (nadaljevanje) Ø 1991 = 100

	Ø 1992	I	II	III	IV	V	VI
Strojegradnja	315	225	278	288	293	330	357
Proizv.gradbenih in rudarskih str. in naprav	324	226	270	270	277	330	330
Proizv.strojev za obdelavo kovin in lesa	242	213	245	245	245	245	245
Proizv.drugih strojev in naprav	328	231	295	309	309	352	371
Proizv.kmetijskih strojev	352	205	245	259	300	346	489
Proizv.prometnih sredstev	317	226	273	291	307	328	330
Proizvodnja motorjev	342	238	292	315	346	346	346
Proizv.tovornjakov in posebnih vozil	330	241	273	333	338	352	352
Proizv. oseb.avtomobilov	283	220	268	268	268	289	289
Proizv.motornih koles in mopedov	332	304	368	294	335	335	335
Proizvodnja koles	307	166	216	249	249	281	323
Proizv.elekt.strojev,aparatov	312	228	259	279	308	318	329
Proizv.električnih strojev	302	241	252	267	307	313	316
Proizv.delov elektronskih aparatov	373	261	256	324	340	358	405
Proizv.RTV aparatov	280	221	221	269	269	269	302
Proizv.komunikacijskih naprav	275	192	210	247	300	311	311
Proizv.merilne opreme	299	250	287	287	324	324	324
Proizv.termičnih aparatov	314	227	249	272	295	322	328
Proizv.hladilnih aparatov	295	215	246	253	292	305	305
Proizv.aparatov za pranje	313	223	248	268	292	327	327
Proizv.elektroinst.mat.	400	243	292	350	403	403	444
Proizv.akumulatorjev in galv.el.	315	244	244	268	293	299	299
Proizv.neomenjenih el.izd.	329	224	323	327	321	327	327
Proizv.bazičnih kem.izd.	311	240	283	306	333	353	352
Proizv.kemikalij	307	240	278	293	326	337	335
Proizv.kemikalij za kmetijstvo	314	215	301	301	301	331	331
Predelava kemičnih izd.	335	224	264	278	329	334	340
Proizv.zdravil	372	226	256	365	365	365	365
Proizv.pralnih sredstev in kozmetike	298	225	266	274	300	300	308
Proizv.premaznih sredstev	301	223	250	282	316	316	316
Proizv.drugih kem.izd.	354	244	276	302	352	372	381
Proizv.kamna in peska	324	189	225	270	292	302	326
Proizv.kamna	330	195	231	280	295	295	325
Proizv.gramoza in peska	300	164	203	231	283	330	330
Proizv.gradbenega materiala	306	203	250	276	300	328	328
Proizv.apna	341	239	275	358	358	358	358
Proizv.cementa	297	207	238	273	275	321	321
Proizv.opeke	248	182	194	224	250	241	269
Proizv.azbestno cementnih izd.	352	195	304	304	304	373	373
Proizv.predizd. gradb.el	321	201	240	268	308	343	353
Proizv.bitum. mat. za ceste in strehe	296	214	302	302	344	344	293
Proizv.žaganega lesa in plošč	281	212	258	310	313	320	321
Proizv.žaganega lesa	299	238	270	307	307	311	311
Proizv.furnirja in plošč	271	198	251	312	315	325	326

3. Indeksi cen industrijskih izdelkov pri proizvajalcih, Republika Slovenija 1992 (nadaljevanje) Ø 1991 = 100

	VII	VIII	IX	X	XI	XII
Strojegradnja	352	360	320	320	331	332
Proizv.gradbenih in rudarskih str. in naprav	330	362	377	384	389	400
Proizv.strojev za obdelavo kovin in lesa	245	245	245	245	245	245
Proizv.drugih strojev in naprav	371	377	321	321	340	340
Proizv.kmetijskih strojev	447	456	377	376	365	360
Proizv.prometnih sredstev	336	331	338	350	349	349
Proizv.motorjev	346	346	381	381	381	381
Proizv.tovornjakov in posebnih vozil	352	337	348	348	342	344
Proizv. oseb.avtomobilov	289	289	294	306	306	306
Proizv.motornih koles in mopedov	336	335	335	369	369	369
Proizvodnja koles	355	355	355	355	391	391
Proizv.elekt.strojev,aparatov	329	331	337	338	345	346
Proizv.električnih strojev	322	322	322	322	322	322
Proizv.delov elektronskih aparatov	397	419	317	417	417	417
Proizv.RTV aparatov	302	302	302	302	302	302
Proizv.komunikacijskih naprav	291	291	291	286	286	288
Proizv.merilne opreme	324	324	285	285	285	285
Proizv.termičnih aparatov	328	331	353	353	353	353
Proizv.hladilnih aparatov	305	305	314	314	343	343
Proizv.aparatov za pranje	327	327	353	353	353	353
Proizv.elektroinst.mat.	444	444	444	444	444	444
Proizv.akumulatorjev in galv.el.	299	299	387	385	385	385
Proizv.neomenjenih el.izd.	327	327	349	359	364	372
Proizv.bazičnih kem.izd.	316	318	305	306	308	308
Proizv.kemikalij	326	327	304	307	307	306
Proizv.kemikalij za kmetijstvo	331	331	331	331	331	331
Predelava kemičnih izd.	357	370	380	382	384	385
Proizv.zdravil	416	416	447	447	447	447
Proizv.pralnih sredstev in kozmetike	308	313	313	324	324	324
Proizv.premaznih sredstev	315	317	317	317	322	322
Proizv.drugih kem.izd.	381	381	381	385	391	394
Proizv.kamna in peska	345	365	365	403	403	403
Proizv.kamna	348	370	370	417	417	417
Proizv.gramoza in peska	330	345	345	345	345	345
Proizv.gradbenega materiala	328	331	332	331	334	334
Proizv.apna	358	358	358	358	358	385
Proizv.cementa	321	321	321	321	321	321
Proizv.opeke	269	269	269	267	267	267
Proizv.azbestno cementnih izd.	373	399	399	399	399	399
Proizv.predizd.gradb.el.	353	353	356	356	363	352
Proizv.bitumenskih mat.za ceste in strehe	293	293	293	293	293	293
Proizv.žaganega lesa in plošč	262	268	267	277	279	281
Proizv.žaganega lesa	313	314	297	308	308	307
Proizv.furnirja in plošč	234	243	251	260	264	267

3. Indeksi cen industrijskih izdelkov pri proizvajalcih, Republika Slovenija 1992 (nadaljevanje) Ø 1991 = 100

	Ø 1992	I	II	III	IV	V	VI
Proizv.konč.les.izd.	319	205	247	276	282	307	329
Proizv.pohištva	332	219	260	278	286	308	332
Proizv.elementov za gradb.	296	184	225	274	274	306	325
Proizv.in pred.papirja	335	245	283	287	336	355	358
Proizv.celuloze in papirja	291	212	267	271	288	301	303
Druge predelave papirja	438	322	322	322	450	483	488
Proizv.tekstilne preje in tkanin	432	245	300	349	404	457	459
Proizv.vlaken in prej	315	245	267	296	308	328	326
Proizv.bomb.tkanin	558	249	338	416	511	601	601
Proizv.voln.tkanin	274	261	261	277	277	277	277
Proizv.svilenih tkanin	328	198	238	245	292	318	347
Proizv.konč.tekst.izd.	336	208	237	310	326	331	347
Proizv.trikotažnega perila	382	254	318	333	357	403	403
Proizv.trikotažnih oblačil	625	275	391	474	515	565	676
Proizv.nogavic	286	236	242	242	284	284	284
Proizv.perila (razen trikotaže)	262	170	170	240	240	240	240
Proizv.obleke	297	200	216	310	313	310	310
Proizv.gospodinj.perila	321	200	237	263	312	312	337
Proizv.usnja in krzna	295	216	260	286	290	313	313
Proizv.težkega usnja	296	250	300	300	300	300	300
Proizv.svinjskega usnja	295	206	248	282	287	318	318
Proizv.usnja drobnice in krzna	293	247	297	297	297	297	297
Proizv.obutve in galantarije	352	236	305	336	361	362	356
Proizv.obutve	352	239	310	344	361	360	354
Proizv.galanterije	245	213	213	213	213	239	239
Proizv.usnjene konfekcije	435	198	301	301	491	491	491
Predelava kavčuka	307	222	269	283	312	314	324
Proizv.pnevmatik za vozila	283	204	258	261	282	285	297
Drugi izd.iz kavčuka	375	271	301	346	398	398	398
Proizv.živilskih izd.	301	215	253	267	286	307	310
Mletje žita	247	164	203	204	265	265	265
Proizv.kruha in testenin	255	177	214	214	262	274	274
Predel.sadja in zelenjave	299	206	236	261	286	313	326
Klanje živine	319	222	244	271	287	325	324
Predelava mesa	306	237	252	266	273	306	306
Predelava rib	291	187	227	273	298	313	313
Predelava mleka	335	229	314	324	338	338	338
Proizv.konditorskih izdelkov	306	219	264	286	292	292	301
Proizv.rastlinskih olj	264	206	314	266	265	265	264
Proizv.živilskih izd.	252	192	222	222	248	248	260
Proizvodnja pijač	316	183	222	258	286	296	343
Proizv.alkoholnih pijač	312	187	232	245	276	283	334
Proizv.brezalkoholnih pijač	330	171	191	296	316	334	371
Proizvodnja krmil	289	233	254	276	291	295	299
Proizv.in pred.tobaka	410	209	335	335	335	419	418
Grafična dejavnost	373	282	313	347	365	376	381
Izkoriščanje gozdov	259	225	245	251	251	251	253

3. Indeksi cen industrijskih izdelkov pri proizvajalcih, Republika Slovenija 1992 (nadaljevanje) Ø 1991 = 100

	VII	VIII	IX	X	XI	XII
Proizv.konč.les.izd.	342	357	358	367	376	385
Proizv.pohištva	352	375	377	390	404	410
Proizv.elementov za gradb.	325	325	325	325	325	340
Proizv.in pred.papirja	351	355	358	363	369	360
Proizv.celuloze in papirja	292	304	308	315	323	311
Druga predelava papirja	488	476	476	476	476	476
Proizv.tekstilne preje in tkanin	490	490	491	499	501	502
Proizv.vlaken in prej	328	328	336	337	340	345
Proizv.bomb.tkanin	660	660	662	662	665	665
Proizv.voln.tkanin	277	277	277	277	277	277
Proizv.svilenih tkanin	347	347	343	421	421	421
Proizv.konč.tekst.izd.	357	358	370	388	391	367
Proizv.trikotažnega perila	403	403	403	422	443	443
Proizv.trikotažnih oblačil	747	790	719	766	766	818
Proizv.nogavic	309	309	309	309	309	309
Proizv.perila (razen trikotaže)	240	240	341	341	341	341
Proizv.obleke	310	303	309	327	329	329
Proizv.gospodinj.perila	337	337	361	383	389	389
Proizv.usnja in krzna	309	309	309	310	310	310
Proizv.težkega usnja	300	300	300	300	300	300
Proizv.svinjskega usnja	312	312	312	314	314	314
Proizv.usnja drobnice in krzna	297	297	297	297	297	297
Proizv.obutve in galanterije	356	367	369	369	404	404
Proizv.obutve	353	365	367	367	403	403
Proizv.galanterije	251	251	251	251	307	307
Proizv.usnjene konfekcije	491	491	491	491	491	491
Predelava kavčuka	324	324	324	324	334	334
Proizv.pnevmatik za vozila	297	297	297	297	311	311
Drugi izd.iz kavčuka	398	398	398	398	398	398
Proizv.živilskih izd.	317	322	329	333	335	338
Mletje žita	265	265	265	265	265	265
Proizv.kruha in testenin	274	274	274	274	274	274
Predel.sadja in zelenjave	326	326	326	328	328	328
Klanje živine	347	363	363	363	364	353
Predelava mesa	310	310	339	347	351	373
Predelava rib	313	313	313	313	313	313
Predelava mleka	347	350	350	350	369	369
Proizv.konditorskih izdelkov	301	321	321	356	356	356
Proizv.rastlinskih olj	264	264	264	264	264	264
Proizv.živilskih izd.	260	260	272	272	272	293
Proizvodnja pijač	352	354	375	375	375	376
Proizv.alkoholnih pijač	345	345	373	373	372	374
Proizv.brezalkoholnih pijač	371	383	383	383	383	383
Proizvodnja krmil	315	298	298	302	303	303
Proizv.in pred.tobaka	478	478	478	478	478	478
Grafična dejavnost	384	384	398	406	413	421
Izkoriščanje gozdov	253	353	270	272	293	295

4. Povprečne odkupne cene kmetijskih proizvodov, Republika Slovenija, 1992[1)]

SIT

		Ø 1992	I	II	III	IV	V	VI
ŽITA								
Pšenica	kg	17.41	6.13	7.00	6.58	9.05	11.10	10.63
Rž	kg	17.65	5.50	6.50	6.50	7.50	11.00	11.00
Oves	kg	14.02	10.71	8.84	13.39			
Koruza v zrnju (suha)	kg	13.25	10.26	11.20	12.24	12.54	13.43	13.18
Vrtnine								
Krompir (merkantilni)	kg	14.41	6.69	7.94	8.08	9.39	18.32	26.58
Fižol (v zrnju)	kg	89.60	74.34	88.47	75.99	75.76	120.95	72.26
Čebula	kg	31.38	35.45	41.51	45.02	67.48	38.99	29.75
Sladko zelje	kg	20.44	20.68	22.40	28.40	52.94	36.36	16.27
Svež paradižnik	kg	23.25					127.17	55.53
Industrijske rastline								
Hmelj	kg	335.97	190.56	256.49	297.48	394.85	304.37	443.05
Krma								
Travniško seno	kg	7.24	6.75	7.54	10.81	6.26	6.10	7.18
Sadje								
Namizna jabolka	kg	45.45	35.54	45.45	55.97	64.15	74.03	77.88
Češnje	kg	77.22	-	-	-	-	73.39	80.20
Višnje	kg	42.64	-	-	-	-	-	54.76
Sveže slive	kg	26.85	-	-	-	-	-	66.68
Namizno grozdje	kg	55.73	-	-	-	-	-	-
ŽIVINA								
Mlado Pitano govedo	kg	128.93	99.56	109.66	112.35	117.38	123.53	128.64
Drugo klavno govedo	kg	82.48	64.36	71.85	71.97	67.95	81.39	84.37
Teleta	kg	224.57	173.68	180.90	197.84	219.25	240.39	245.75
Mesnati prašiči	kg	150.76	106.95	113.39	118.28	127.03	138.42	150.04
Mastni in polmastni prašiči	kg	130.14	90.51	92.81	100.85	104.67	112.49	123.32
Surove kože								
Goveje in telečje	kg	61.91	29.61	41.82	47.97	55.07	67.93	64.49
Svinjske	kg	5.63	4.81	4.72	4.84	5.72	7.59	7.62
ŽIVALSKI PROIZVODI								
Jajca	kos	8.08	8.28	9.19	8.80	8.52	8.18	7.37
Mleko	l	20.79	15.74	18.41	20.57	21.34	21.56	21.61
Naravni med	kg	154.43	200.00	257.67	-	258.66	190.67	127.45
Alkoholne pijače								
Vino	l	120.53	71.27	87.01	107.06	109.55	116.67	114.42

1) Vir podatkov je redno mesečno raziskovanje TRG-31 in PO-TRG-33.

4. Povprečne odkupne cene kmetijskih proizvodov, Republika Slovenija, 1992[1], (nadaljevanje)

SIT

		VII	VIII	IX	X	XI	XII
ŽITA							
Pšenica	kg	17.42	17.64	17.09	17.18	17.11	17.22
Rž	kg	19.67	17.64	17.07	18.00	18.00	18.00
Oves	kg	20.62	14.70	16.66	14.47	14.28	-
Koruza v zrnju (suha)	kg	13.10	13.33	13.87	13.59	14.35	14.80
Vrtnine							
Krompir (merkantilni)	kg	20.82	12.97	15.18	16.42	18.43	18.94
Fižol (v zrnju)	kg	61.19	92.88	98.73	102.73	121.52	141.66
Čebula	kg	29.50	31.22	27.78	38.88	28.30	30.24
Sladko zelje	kg	14.60	15.81	18.89	20.70	32.24	34.13
Svež paradižnik	kg	23.73	18.14	36.53	40.04	66.84	-
Industrijske rastline							
Hmelj	kg	272.54	338.14	407.94	428.96	382.55	437.28
Krma							
Travniško seno	kg	4.80	5.08	7.17	10.63	8.61	9.31
Sadje							
Namizna jabolka	kg	44.83	39.09	38.00	34.70	34.71	35.49
Češnje	kg	71.11	-	-	-	-	-
Višnje	kg	42.47	27.00	46.65	-	-	-
Sveže slive	kg	66.48	24.60	23.17	44.14	-	-
Namizno grozdje	kg	-	50.00	89.78	55.30	62.00	-
ŽIVINA							
Mlado pitano govedo	kg	133.32	137.44	143.59	149.42	147.54	148.45
Drugo klavno govedo	kg	89.11	87.02	89.90	89.70	90.30	87.84
Teleta	kg	250.93	253.85	258.20	295.57	286.79	270.12
Mesnati prašiči	kg	163.09	172.28	181.87	185.68	184.00	176.72
Mastni in polmastni prašiči	kg	138.70	145.62	15.13	151.79	154.60	148.48
Surove kože							
Goveje in telečje	kg	75.30	77.78	76.61	77.66	72.25	73.08
Svinjske	kg	7.32	8.17	8.29	7.78	5.80	5.27
ŽIVALSKI PROIZVODI							
Jajca	kos	7.17	6.65	6.66	8.02	8.50	9.07
Mleko	l	21.64	21.57	21.84	22.49	22.74	22.52
Naravni med	kg	183.80	162.53	179.39	200.29	173.91	187.51
Alkoholne pijače							
Vino	l	114.64	115.49	122.94	126.94	168.76	168.70

1) Vir podatkov je redno mesečno raziskovanje TRG-31 in PO-TRG-33.

5. Indeksi prodajnih cen v trgovini na debelo, Republika Slovenija, 1983-1992

Povprečje predhodnega leta = 100

	1983	1984	1985	1986	1987	1988	1989	1990	1991	1992
SKUPAJ	**143,8**	**164,3**	**183,8**	**185,6**	**204,2**	**324,9**	**1419,8**	**554,3**	**229,8**	**333,7**
ŽIVILSKI IZDEL	139,3	155,6	185,9	211,2	205,0	305,4	1574,6	571,7	207,1	309,3
Tekstilni izdelki	165,0	168,1	167,4	189,0	250,8	292,8	1493,4	623,7	186,8	394,1
Usnje in guma	153,2	197,0	183,8	185,1	177,0	371,2	873,8	582,6	231,7	288,4
Kurjava in razsvetljava	145,5	161,5	182,1	135,5	169,1	296,5	1408,3	507,9	331,9	311,9
Aparati in posoda	122,6	157,8	204,3	172,1	245,6	359,0	1444,1	506,3	205,0	351,0
Higienske in čistilne potrebščine	139,2	162,0	187,2	191,8	182,4	324,0	1250,8	683,3	219,1	463,7
Zdravila	114,2	148,6	233,9	150,4	382,7	469,2	1589,4	535,8	276,5	466,7
Šolske in pisarniške potrebščine	180,3	165,8	183,7	170,1	171,9	426,1	1059,5	521,7	230,8	326,3
Prometna sredstva	129,6	170,1	173,2	212,4	213,9	319,4	1339,8	487,2	281,3	275,5
Gradbeni material	144,8	164,3	177,1	180,2	182,0	311,1	1490,4	583,3	222,8	334,1
Kmetijsko orodje	162,2	163,9	206,6	205,9	204,1	246,2	1766,5	656,8	183,8	309,9
Kemijska sredstva za kmetijstvo	135,0	195,7	259,2	146,3	156,1	337,7	1625,5	591,3	283,4	313,5

6. Indeksi prodajnih cen v trgovini na debelo, Republika Slovenija 1992 Ø 1991 = 100

	Ø 1992	I	II	III	IV	V	VI
SKUPAJ	339	226	254	286	313	332	349
TEKSTILNI IZDELKI	394	217	232	289	339	359	398
Volnena tkanina za moške obleke in ženske kostime iz česane preje	435	322	322	322	372	372	372
Volnena tkanina za moške obleke iz mikane preje	463	264	264	350	456	456	463
Volnene tkanine za ženske zimske plašče	399	297	328	328	328	328	328
Volnena tkanina za ženske obleke	434	222	222	281	345	345	427
Posteljno platno, beljeno, širina 140/150 cm	298	189	194	220	245	245	248
Gradel za žimnice, širina 120 cm	421	203	220	295	396	396	421
Poplin za moške srajce	521	182	182	260	396	431	591
Tiskanina za ženske obleke (cic)	500	180	199	289	370	464	578
Podloga iz umetne svile	421	209	225	288	347	376	428
Moške kratke spodnje hlače	307	193	209	281	318	320	326
Moška majica brez rokavov	283	208	228	260	260	273	277
Moška srajca	377	213	235	317	373	373	373
Moške nogavice iz merceriziranega sukanca	399	216	241	304	354	409	428
Otroške sintetične dokolenke	334	254	280	284	297	297	297
Sukanec	561	169	230	365	394	410	732
GRADBENI MATERIAL	334	234	251	273	322	334	350
Cement	290	203	226	279	301	318	314
Strešna opeka	422	273	291	312	312	400	400
Apno	362	233	351	362	380	384	384
Okensko steklo	393	303	303	303	423	423	423
Žlčniki	411	313	315	321	423	432	432
Betonsko železo	348	235	253	254	370	375	389
Zidna opeka	308	214	224	224	237	286	332
KMETIJSKO ORODJE	310	146	182	203	259	290	309
Vinogradniška škropilnica	433	173	251	273	375	391	452
Kovana kosa	347	149	160	175	255	289	289
Motika	355	161	196	249	364	375	377
Vile	274	132	169	190	206	231	255
Sekira	260	140	168	175	211	264	277

6. Indeksi prodajnih cen v trgovini na debelo, Republika Slovenija 1992, (nadaljevanje) Ø 1991 = 100

	VII	VIII	IX	X	XI	XII
SKUPAJ	361	367	380	389	402	406
TEKSTILNI IZDELKI	416	429	475	498	536	542
Volnena tkanina za moške obleke in ženske kostime iz česane preje	372	392	529	577	631	631
Volnena tkanina za moške obleke iz mikane preje	522	535	548	548	576	576
Volnene tkanine za ženske zimske plašče	328	328	513	543	568	568
Volnena tkanina za ženske obleke	523	544	563	563	574	597
Posteljno platno, beljeno, širina 140/150 cm	284	309	361	395	433	460
Gradel za žimnice, širina 120 cm	421	421	535	568	587	587
Poplin za moške srajce	636	636	680	680	772	805
Tiskanina za ženske obleke (cic)	624	632	649	671	671	671
Podloga iz umetne svile	428	461	506	506	637	637
Moške kratke spodnje hlače	326	326	334	334	360	360
Moška majica brez rokavov	277	277	293	316	365	365
Moška srajca	373	384	419	457	504	504
Moške nogavice iz merceriziranega sukanca	428	433	465	485	513	513
Otroške sintetične dokolenke	300	300	300	395	500	500
Sukanec	732	732	732	732	749	749
GRADBENI MATERIAL	367	370	334	379	380	376
Cement	314	305	305	305	305	305
Strešna opeka	410	450	450	480	593	593
Apno	384	375	375	375	375	375
Okensko steklo	423	423	423	423	423	423
Žičniki	432	434	451	459	459	459
Betonsko železo	392	392	398	398	361	361
Zidna opeka	353	359	368	368	361	367
KMETIJSKO ORODJE	338	342	383	398	434	434
Vinogradniška škropilnica	468	468	586	586	586	586
Kovana kosa	415	415	467	467	543	543
Motika	377	401	440	440	440	440
Vile	287	287	336	336	432	432
Sekira	290	290	290	337	337	337

6. Indeksi prodajnih cen v trgovini na debelo, Republika Slovenija 1992, (nadaljevanje) Ø 1991 = 100

	Ø 1992	I	II	III	IV	V	VI
KEMIJSKA SREDSTVA ZA KMETIJSTVO	314	222	287	294	298	334	334
Kompleksno gnojilo	404	213	351	370	382	450	450
Kalcijev amonijev nitrat	361	185	327	354	370	387	386
Modra galica	256	237	258	258	258	258	258
APARATI IN POSODA	351	215	257	290	312	341	363
Kombiniran štedilnik	307	214	230	255	279	279	299
Sesalec za prah	289	245	263	266	268	270	296
Hladilnik	426	238	312	350	361	401	440
Televizijski sprejemnik	280	197	232	251	274	296	296
Likalnik	298	194	228	256	275	275	306
Emajliran lonec	368	230	260	324	328	328	339
Krožnik iz porcelana	539	233	334	398	490	581	581
HIGIENSKE IN ČISTILNE POTREBŠČINE	464	265	355	389	450	467	487
Toaletno milo	410	260	334	351	373	410	435
Zobna pasta	489	295	357	408	501	503	521
Krema za obraz	306	250	286	286	286	286	286
Pralni prašek za strojno pranje	332	241	269	291	299	322	350
ŠOLSKE POTREBŠČINE	326	223	258	287	296	324	348
Pisalni papir	380	205	242	279	279	305	318
Svinčnik	315	245	245	275	275	281	338
Zvezek	380	289	308	308	314	332	429
ŽIVILA	312	234	262	282	295	316	322
Pšenična moka	244	167	191	199	262	263	263
Testenine z jajci	346	225	242	295	309	373	384
Mešana marmelada	331	209	278	286	299	342	345
Salama šunkarica	339	272	302	306	308	335	340
Sardine v olju	319	210	239	284	309	309	331
Sir trapist	396	299	380	400	404	418	418
Jedilno olje	267	221	267	272	278	273	272
Sladkor	277	210	230	245	266	315	315
Mlečna čokolada	298	257	260	279	294	294	294

6. Indeksi prodajnih cen v trgovini na debelo, Republika Slovenija 1992, (nadaljevanje) Ø 1991 = 100

	VII	VIII	IX	X	XI	XII
KEMIJSKA SREDSTVA ZA KMETIJSTVO	334	334	334	335	335	335
Kompleksno gnojilo	450	450	450	453	453	453
Kalcijev amonijev nitrat	386	386	386	386	386	386
Modra galica	258	258	258	258	258	258
APARATI IN POSODA	383	389	396	410	424	429
Kombiniran štedilnik	321	342	362	369	369	369
Sesalec za prah	296	296	296	325	325	325
Hladilnik	440	453	470	546	546	560
Televizijski sprejemnik	302	302	302	302	302	302
Likalnik	336	336	336	336	351	351
Emajliran lonec	339	339	394	436	552	552
Krožnik iz porcelana	581	607	635	677	677	677
HIGIENSKE IN ČISTILNE POTREBŠČINE	492	493	501	537	565	565
Toaletno milo	437	448	448	448	491	491
Zobna pasta	536	536	536	536	567	567
Krema za obraz	286	304	326	326	377	377
Pralni prašek za strojno pranje	360	360	360	377	377	377
ŠOLSKE POTREBŠČINE	360	364	364	364	364	364
Pisalni papir	334	334	334	334	334	334
Svinčnik	354	354	354	354	354	354
Zvezek	429	429	429	429	429	429
ŽIVILA	324	327	339	342	348	355
Pšenična moka	263	263	274	263	263	263
Testenine z jajci	384	384	384	392	392	392
Mešana marmelada	360	360	361	366	378	386
Salama šunkarica	340	340	370	370	384	406
Sardine v olju	334	357	358	366	366	366
Sir trapist	392	392	392	419	419	423
Jedilno olje	272	272	272	269	269	269
Sladkor	315	315	323	269	267	267
Mlečna čokolada	294	299	315	327	327	334

7. Povprečne letne prodajne cene industrijskih izdelkov v trgovini na debelo, Republika Slovenija, 1992

	Povprečna letna cena SIT
Suhe slive, kg	230.59
Suhe fige, kg	318.29
Riž, glaziran, kg	131.06
Pšenična moka (tip 500), kg	29.91
Testenine iz bele moke z jajci, kg	132.67
Keksi "Petit beurre", kg	254.10
Napolitanke, polnjene s čokolado, kg	328.34
Dietetični izdelek	
(čokolino, medolino in drugo), kg	543.87
Paradižnikova mezga v tubi, kg	308.13
Konzerviran grah, konzerva 1 kg	164.55
Konzerviran stročji fižol, konzerva 1 kg	150.48
Konzervirane kumarice, kozarec 1 kg	144.81
Mešana marmelada, 1 kg	180.39
Džem (marelice, šipek in dr.), kg	212.88
Malinov sok (koncentrat), s steklenico, liter	180.21
Šunka brez masti in kože, kg	807.86
Salama šunkarica, kg	628.88
Goveji golaž v konzervi, kg	515.96
Mesni zajtrk v konzervi, kg	615.68
Sardine v olju, kg	619.72
Svinjska mast, domača, kg	150.29
Jedilno olje, rafinirano, liter	103.00
Margarina, zavitek 250 g, kg	215.63
Sir trapist, kg	528.93
Topljeni sir, v kosih, škatla 200 g, kg	420.59
Sladkor, kristal, kg	61.92
Jedilna čokolada, kg	532.29
Mlečna čokolada, kg	567.26
Nesladkan kakav, kg	578.93
Bonboni Kiki, Bronhi in pod., kg	346.36
Pražena kava, kg	424.80
Uvoženi čaj, kg	2438.82
Čaj v filter vrečkah, škatla	83.97
Kuhinjska sol, kg	46.03
Kis, alkoholni, liter	108.16
Mleta paprika, kg	811.41
Kokošja juha (koncentrat), vrečka	43.16
Vegeta, dodatek jedem, kg	472.62
Naravno vino, liter	106.37
Naravno močno žganje, okrog 40°, liter	297.26
Vinjak 40% alkohola, s steklenico, liter	310.11
Blago za ženske zimske plašče, m	1822.85
Blago za moške obleke in ženske kostime	
(nad 95% ovčje volne), m	1690.04
Kozarec za vino iz navadnega stekla, 1 dcl, kos	69.25
Komplet kozarcev za vodo, iz brušenega	
kristalnega stekla, strojna obdelava	2844.25
Pralno milo, kg	222.94
Pralni prašek za strojno pranje perila, kg	153.35
Pralni prašek za ročno pranje finega perila, kg	183.57
Tekoči detergent za ročno pomivanje posode, l	168.41
Toaletno milo, kg	358.12
Lak za lase, okoli 200 g, kos	237.10
Zobna pasta v tubi, teža 5060 g, tuba	83.99
Krema za obraz 60 g, škatla	52.05
Krema za čevlje v škatli, škatla	56.06
Antianalgetik, 10 tablet po 0,5 g	95.04
Antipiretik, 20 tablet po 0,5 g	104.85
Antirevmatik, 20 tablet, škatla	166.95
Sirup za blaženje kašlja, 200 ccm, stekleničkа	229.89
Vitamin C, 20 tablet po 0,5 g, škatla	118.19
Termometer, osebni, kos	325.73
Šolski zvezek navaden, 60 listov	
mehke platnice, kos	58.80
Pisalni papir, brezlesni, gladek	
(format A4, zavoj, 500 listov), zavoj	589.28

	Povprečna letna cena SIT
Blago za moške obleke in ženske kostime	
(okrog 45% ovčje volne in 55% sintetike), m	1603.77
Blago za ženske obleke (nad 95% volne), m	1048.14
Tkanina za ženske obleke	1242.94
(mešanica volne in sintetike), m	1242.94
Tkanina za ženske obleke (100% sintetika), m	1377.36
Posteljno platno, beljeno, m	378.23
Damast za posteljnino, m	716.18
Gradelj za žimnice, m	510.13
Poplin za ženske bluze, m	449.07
Tiskanina ac, večbarvna, m	363.22
Tkanina iz viskoze za ženske obleke, m	494.27
Podlaga iz umetne svile za moške obleke, m	547.20
Moški pulover z rokavi, 100% volna, kos	3101.67
Moški pulover iz mešanice volne	
in sintetike, kos	2764.98
Ženska jopica iz mešanice volne	
in sintetike, kos	3215.43
Ženska jopica, 70% volna, kos	3778.72
Volna za pletenje,70%, kg	2151.35
Volna za pletenje, 100% sintetika, kg	1311.73
Volna za pletenje, 55% in več sintetike, kg	1824.97
Moška srajca, 100% bombaž,	
z dolgimi rokavi, kos	2161.17
Moška srajca iz mešanice bombaža in sintetike,	
z dolgimi rokavi, kos	1847.12
Moška majica brez rokavov, bela	
(100% bombažmako), kos	385.57
Moške kratke spodnje hlače iz poplina, kos	480.81
Moške kratke spodnje hlače, 100%bombaž, kos	357.34
Moške bombažne nogavice, par	215.20
Moške nogavice, sintetike	180.54
Otroške dokolenke, par	162.33
Otroške žabe par	439.59
Ženske sintetične nogavice, tanke, par	125.02
Ženske hlačne nogavice, sintetične, tanke, par	204.32
Posteljnina za eno osebo iz	
posteljnega platna, komplet	2620.22
Prešita odeja iz sintetične svilene tkanine, kos	3432.36
Volnena odeja, za eno osebo, kos	4891.84
Odeja iz kvalitetne sintetične preje volnenega	
tipa, za eno osebo, kos	3015.01
Žimnica jogi, za eno osebo, kos	5913.34
Preproga bucle, velikost 3x2 m, kos	16550.95
Preproga tip velvet, večbarvna,	77.84
velikost 3x2 m, kos	22891.45
Navaden svinčnik, kos	29.47
Vložek za kemični svinčnik, kos	19.09
Črnilo za nalivna peresa, stekleničkа	163.00
Osebni avto "GOLF", kos	1027258
Osebni avto "RENAULT 4", kos	446115
Motorno kolo (okrog 50 ccm)	
s športnim sedežem za dve osebi, kos	52281.05
Moško kolo, kos	8932.82
Pony kolo, kos	8033.85
Motorno olje za podmazanje, l	196.70
Tovotna mast, kg	212.46
Opeka polna normalni format, kos	20.39
Strešna opeka normalni format, kos	48.23
Opeka votla, normalni format, kos	23.75
Cement portland, kg	6.87
Hidrirano apno, kg	8.56
Lesonit plošče, trde, debelina 45 mm	177.22
Strešna lepenka, rola m2	662.46
Deske iz mehkega lesa (colarice), m3	11124.06
Bukov parket, II. vrsta, m2	571.69
Betonsko železo v kolobarjih	

	Povprečna letna cena SIT
debelina 68 mm, kg	50.76
Brisača frotirka, kos	349.37
Bombažni sukanec za šivanje, kos	55.58
Plašč za kolo, kos	652.82
Avtomobilski plašč z jeklenim pasom	
radialni, kos	2892.48
Zračnica za kolo, kos	243.18
Teleči boks, črn, II. vrsta, dm2	18.48
Podplatno usnje (krupon), II. vrsta, kg	467.71
Kurilno olje za gospodinjstvo, liter	20.27
Vžigalice, ena škatla	6.02
Petrolej za razsvetljavo, liter	36.02
Električni štedilnik, s 4 ploščami,	
termostatom in pečico, kos	23161.28
Kombinirani štedilnik z električno pečico	
2 plinska in 2 električna gorilca, kos	29637.53
Sesalec za prah, okrog 900 W, kos	10553.26
Bojler vertikalni, 80 litrov, kos	15419.39
Pralni stroj, superavtomatski, kos	39512.84
Hladilnik s kompresorjem, 180 litrov, kos	24944.78
Zamrzovalna skrinja, 400 l, kos	34691.76
Barvni televizor, ekran 56 cm, kos	38091.76
Barvni televizor, ekran 66 cm, kos	43905.78
Stereo radijski sprejemnik	7270.27
Električni likalnik, kos	1538.35
Termoakumulacijska peč, 23kW, kos	14541.08
Električni mešalec, komplet	2098.16
Električni brivnik, kos	4914.85
Emajliran štedilnik, kos	21907.59
Peč na trdo gorivo, kos	23935.05
Umivalnik iz plastične mase, kos	265.23
Plastično vedro, kos	555.41
Stroj za mletje orehov, kos	1148.05
Budilka, kos	1102.41
Žarnica 60 watov, kos	76.78
Topli pod PVC, m	694.39
Emajliran lonec, okrog 3 l, kos	542.88
Aluminijasti lonec "ekonom", 7 litrov, kos	6211.66
Teflonska ponev, Ø 200 mm, kos	1222.37
Jedilni pribor, nerjaveč, garnitura za 6 oseb	4499.06
Globok porcelanast krožnik, kos	213.92
Skodelica za črno kavo s podstavkom,	
iz porcelana, kos	213.88
Jedilni servis iz porcelana, komplet za 6 oseb	12620.40
Kozarec za vodo iz navadnega stekla,2dcl kos	77.84
Žeblji z narezano glavo, kg	155.96
Sintetična bela barva, kg	432.79
Zidne tapete, plastificirane, zavitek	357.53
Vodotopna barva za stene, kg	90.23
Okensko steklo, m2	620.00
Stikalo, enofazno za v zid, kos	178.84
Inštalacijski prevodnik, m	91.09
Kosa, kos	747.38
Železne vile, kos	434.77
Sekira delno brušena, kg	600.39
Motika, kg	608.24
Vinogradniška škropilnica iz bakra,	
prenosna, hrbtna, kos	8346.57
Bakrov sulfat (modra galica), kg	253.99
Etiol tekoči, kg	986.27
Bakreno apno, kg	340.77
Atrazin S50, kg	742.08
Kalcijevamonijevnitrat (KAN)	
okrog 20% dušika, kg	16.41
Mešano gnojilo, kg	31.11
Kompleksno umetno gnojilo, kg	29.56

8. Indeksi cen na drobno, Republika Slovenija, 1983-1992, povprečje predhodnega leta = 100

	1983	1984	1985	1986	1987	1988	1989	1990	1991	1992
SKUPAJ	140,4	155,2	179,3	193,1	230,6	302,2	1406,0	649,7	217,7	301,3
Blago	141,4	156,9	179,0	191,3	227,0	301,6	1413,2	635,0	309,3	309,3
Industrijski izdelki	140,3	160,0	178,7	190,9	226,4	301,8	1422,6	630,1	213,3	310,0
Industrijski neživilski izdelki	140,3	161,0	177,2	187,9	229,9	299,5	1335,9	657,8	211,7	306,7
Industrijski živilski izdelki	140,9	155,1	186,1	205,8	222,2	314,4	1528,6	550,0	221,7	313,4
Pijače	134,0	147,4	209,0	213,3	207,8	263,7	1465,2	715,8	193,9	394,1
Kmetijski pridelki	140,4	148,4	179,3	193,1	252,9	293,6	1042,8	886,4	217,5	288,2
Storitve	129,7	137,5	183,1	212,6	251,0	305,8	1367,1	731,8	238,7	266,8
Živila	144,8	149,1	180,3	196,8	225,0	312,3	1481,5	573,8	221,3	310,4
Izdelki iz žit	131,4	142,3	183,3	199,7	266,2	277,2	1866,6	527,8	227,0	258,5
Vrtnine	134,8	161,6	190,9	177,7	325,6	288,5	848,2	1340,8	200,5	309,7
stalne	130,0	157,7	187,3	170,5	320,0	291,2	756,6	1416,1	159,8	254,2
sezonske	167,9	197,6	235,2	241,4	424,6	281,1	1110,3	1190,1	297,7	415,5
Predelane in konzervirane vrtnine	138,5	156,2	173,5	219,8	193,9	319,3	1574,9	837,7	180,1	282,4
Sadje	141,1	169,5	182,1	182,0	211,7	284,6	1063,4	849,1	229,8	263,6
stalno	143,8	179,2	176,5	193,6	214,4	289,2	1162,4	742,2	243,9	266,5
sezonsko	136,7	177,5	191,9	193,8	206,1	260,3	514,8	1704,3	181,3	248,1
Predelano in konzervirano sadje	128,3	146,9	182,3	200,8	211,3	338,9	1331,0	779,2	180,4	348,7
Sveže meso	156,2	134,2	170,3	196,9	240,0	315,7	1423,9	498,3	233,9	332,2
Predelano in konzervirano meso	147,5	152,5	181,9	216,3	213,8	329,4	1551,4	563,8	230,0	340,5
Sveže ribe	135,2	129,1	143,0	202,0	225,8	304,8	1330,9	559,3	235,4	324,3
Predelane in konzervirane ribe	121,6	159,1	196,6	203,2	195,8	413,6	1259,7	756,2	197,0	341,2
Jajca	131,2	179,8	150,8	187,5	215,5	320,9	1340,0	472,6	244,0	277,7
Mleko in mlečni izdelki	141,3	152,7	178,4	199,8	213,8	297,9	1575,9	575,1	199,4	331,9
Maščobe	132,2	160,1	173,9	199,0	182,3	288,7	1694,4	453,4	239,3	308,8
Drugi industrijski živilski izdelki	146,4	155,1	192,9	199,3	187,5	341,1	1332,0	591,6	205,2	289,7
Tobačni izdelki	145,2	141,8	177,6	166,3	180,0	307,4	1999,5	524,5	214,5	430,6
Tekstilni izdelki	145,6	161,3	174,9	196,7	261,7	280,2	1406,4	724,3	175,8	390,9
Volnene tkanine	140,9	148,8	173,1	188,5	265,2	261,9	1230,0	852,4	151,1	538,3
Bombažne tkanine	173,5	191,6	152,6	164,3	216,5	251,4	1522,7	811,6	174,1	447,4
Svilene tkanine	117,6	149,9	199,8	195,6	282,0	246,0	1901,1	1016,9	136,8	423,7
Gotovi tekstilni izdelki	138,4	152,3	173,7	202,6	265,1	285,2	1395,0	687,0	182,7	384,5
Obutev	144,8	184,8	162,8	193,2	226,2	267,8	1335,9	757,1	157,0	353,3
Usnjena galanterija	129,4	182,2	197,1	216,1	293,1	249,4	1218,3	760,1	211,5	322,1
Kurjava	146,7	165,3	179,7	177,7	228,5	272,4	1366,5	551,0	243,3	284,8
Električna energija za gospodistva	131,3	142,4	178,1	210,4	254,7	272,8	1386,9	502,2	292,9	177,5
Pohištvo	128,4	175,9	182,4	204,8	244,4	340,5	1364,5	541,4	210,3	316,1
Električni aparati za gospodijstvo	123,1	146,6	241,8	181,1	219,1	320,4	1318,0	648,6	182,2	311,0
Druge naprave za gospodinjstvo	133,5	166,7	183,3	188,1	212,8	333,5	1470,5	804,1	162,5	273,5
Kmetijsko orodje	184,6	166,5	154,5	210,5	223,6	241,7	1643,7	810,7	170,6	306,4
Tekoča goriva in maziva	155,7	154,6	151,9	144,6	226,4	277,0	1384,5	538,1	269,9	246,1
Gradbeni material	131,2	153,3	196,7	172,9	199,5	317,0	1318,0	659,6	215,3	285,2
Kemična sredstva za kmetijstvo	130,1	205,8	248,5	171,7	166,0	313,3	1590,7	804,2	263,5	436,4
Prometna sredstva	133,2	141,5	180,9	237,2	224,5	296,0	1363,9	552,2	232,0	268,0
Sredstva za izobraževanje kulturo in razvedrilo	122,0	130,4	160,1	244,9	247,1	333,5	1058,5	778,6	253,0	296,2
Higienske potrebščine	138,7	161,1	187,5	184,0	211,0	353,4	1248,6	805,3	200,6	374,7
Stanarina	131,8	122,7	184,7	183,0	312,9	286,5	1206,9	672,0	262,1	274,7
Obrtne storitve	124,4	141,6	188,5	237,4	266,5	281,9	1312,4	775,7	216,4	322,9
Kulturne storitve	122,0	130,4	160,1	244,9	284,8	299,5	1454,1	704,4	233,3	247,6
Komunalne storitve	133,0	144,2	197,3	196,7	226,8	288,1	1142,5	735,3	212,1	339,6
Storitve družbenega varstva	-	-	-	-	-	-	-	-	170,9	275,5
Prometne storitve	137,6	144,9	187,4	203,5	235,9	284,3	1629,7	644,4	294,4	293,2
PTT storitve	114,6	124,8	144,3	249,6	193,6	382,9	916,8	636,3	323,1	169,2

9. Indeksi cen na drobno, Republika Slovenija, 1992 Ø 1991 = 100

	I	II	III	IV	V	VI
SKUPAJ	213	236	263	276	294	312
Blago	218	242	272	285	304	322
Industrijski izdelki	217	241	271	284	303	322
Industrijski neživilski izdelki	215	234	269	282	296	318
Industrijski živilski izdelki	225	262	276	293	315	327
Pijače	205	212	238	262	286	310
Kmetijski proizvodi	244	263	317	311	346	323
Storitve	191	210	225	239	254	269
Živila	227	262	281	295	319	326
Izdelki iz žit	172	209	218	251	271	272
Vrtnine	320	319	347	357	409	315
stalne	244	230	218	233	320	294
sezonske	464	489	591	593	581	354
Predelane in konzervirane vrtnine	189	212	231	247	267	286
Sadje	184	222	316	283	321	343
stalno	200	245	299	302	327	358
sezonsko	100	100	404	184	291	267
Predelano in konzervirano sadje	207	244	280	302	327	353
Sveže meso	242	266	280	295	329	347
Predelano in konzervirano meso	249	285	298	309	335	347
Sveže ribe	187	206	256	291	295	344
Predelane in konzervirane ribe	213	253	283	316	362	366
Jajca	249	264	281	279	277	271
Mleko in mlečni izdelki	241	314	332	345	348	457
Maščobe	244	291	312	311	320	313
Drugi industrijski živilski izdelki	215	243	257	275	194	313
Tobačni izdelki	203	354	354	346	428	428
Tekstilni izdelki	220	256	308	356	374	398
Volnene tkanine	220	281	376	466	529	568
Bombažne tkanine	174	214	277	340	404	473
Svilene tkanine	180	228	252	300	359	371
Gotovi tekstilni izdelki	225	258	310	354	369	391
Obutev	226	237	295	316	354	361
Usnjena galanterija	191	214	239	255	261	347
Kurjava	211	230	265	273	290	293
Električna energija za gospodinjstvo	206	206	239	151	151	168
Pohištvo	201	230	264	291	314	331
Električni aparati za gospodinjstvo	215	231	244	268	300	322
Drugi predmeti za gospodinjstvo	193	205	229	253	265	282
Kmetijsko orodje	143	171	219	286	323	334
Tekoča goriva in maziva	210	216	252	252	253	254
Gradbeni material	222	230	247	268	284	205
Kemična sredstva za kmetijstvo	216	336	367	464	498	467
Prometna sredstva	235	245	237	238	251	249
Sredstva za izobraževanje kulturo in razvedrilo	196	220	234	279	304	319
Higienske potrebščine	250	274	321	361	388	401
Stanarina	185	185	203	256	262	263
Obrtne storitve	193	223	252	269	296	319
Kulturne storitve	180	202	204	205	208	254
Komunalne storitve	278	282	293	320	333	344
Storitve družbenega varstva	153	175	206	223	302	306
Prometne storitve	174	196	231	247	277	301
PTT storitve	130	163	163	163	174	174

9. Indeksi cen na drobno, Republika Slovenija, 1992, (nadaljevanje) Ø 1991 = 100

	VII	VIII	IX	X	XI	XII
SKUPAJ	318	322	331	342	352	356
Blago	327	330	339	350	361	363
Industrijski izdelki	328	333	342	353	363	365
Industrijski neživilski izdelki	324	330	339	349	361	365
Industrijski živilski izdelki	328	331	337	352	360	356
Pijače	319	325	334	341	345	352
Kmetijski proizvodi	276	227	261	280	304	308
Storitve	280	290	297	307	314	325
Živila	321	318	328	343	353	350
Izdelki iz žit	275	279	281	289	292	294
Vrtnine	223	194	278	294	320	342
stalne	223	202	275	259	274	280
sezonske	225	177	283	359	409	462
Predelane in konzervirane vrtnine	293	297	312	342	355	358
Sadje	316	223	214	233	263	245
stalno	331	220	207	221	256	234
sezonsko	241	241	251	299	299	299
Predelano in konzervirano sadje	390	409	411	421	423	418
Sveže meso	349	357	358	387	404	374
Predelano in konzervirano meso	348	350	371	386	397	410
Sveže ribe	344	340	403	414	399	413
Predelane in konzervirane ribe	367	374	377	394	399	393
Jajca	259	255	260	290	317	331
Mleko in mlečni izdelki	344	331	334	341	349	350
Maščobe	302	299	306	334	338	339
Drugi industrijski živilski izdelki	309	313	319	312	311	316
Tobačni izdelki	512	512	512	512	512	512
Tekstilni izdelki	411	415	444	471	513	526
Volnene tkanine	596	602	678	691	721	733
Bombažne tkanine	497	510	579	605	642	653
Svilene tkanine	530	545	565	565	595	596
Gotovi tekstilni izdelki	401	405	431	458	501	513
Obutev	371	371	401	424	438	444
Usnjena galanterija	298	306	312	313	314	314
Kurjava	369	372	381	392	421	424
Električna energija za gospodinjstvo	168	168	168	168	168	168
Pohištvo	347	351	357	362	371	376
Električni aparati za gospodinjstvo	339	344	352	363	371	382
Drugi predmeti za gospodinjstvo	297	302	309	315	316	317
Kmetijsko orodje	343	349	366	375	383	386
Tekoča goriva in maziva	253	253	253	253	253	254
Gradbeni material	310	303	304	317	316	316
Kemična sredstva za kmetijstvo	480	481	481	482	482	484
Prometna sredstva	248	261	275	318	327	332
Sredstva za izobraževanje kulturo in razvedrilo	320	334	331	337	338	343
Higienske potrebščine	407	405	408	418	431	435
Stanarina	278	289	336	346	346	346
Obrtne storitve	339	354	374	381	419	457
Kulturne storitve	256	281	292	294	297	299
Komunalne storitve	358	362	366	377	379	384
Storitve družbenega varstva	309	309	318	318	343	345
Prometne storitve	332	350	350	350	350	360
PTT storitve	174	174	174	174	174	193

10. Indeksi cen na drobno v štirih mestnih naseljih Republike Slovenije 1992 Ø 1991 = 100

	Republika Slovenija	Koper-Capodistria	Ljubljana	Maribor	Novo mesto
SKUPAJ	301.3	303.0	295.6	309.6	301.9
Blago	309.3	312.3	299.8	319.9	314.3
Industrijski izdelki	310.0	312.7	300.1	320.8	315.0
Industrijski neživilski izdelki	306.7	310.8	294.7	319.4	310.2
Industrijski živilski izdelki	313.4	308.3	307.3	322.4	325.2
Pijače	294.1	313.2	295.3	293.5	294.4
Kmetijski proizvodi	288.2	300.8	289.8	293.3	287.7
Storitve	266.8	263.5	278.2	271.0	237.8
Živila	310.4	307.5	305.1	318.5	321.2
Izdelki iz žit	258.5	265.2	252.3	258.1	272.6
Vrtnine	309.7	297.1	308.6	312.3	318.0
Predelane in konzervirane vrtnine	282.4	293.3	272.6	303.6	301.8
Sadje	263.6	300.7	270.8	273.9	249.1
Predelano in konzervirano sadje	348.7	357.9	339.3	342.8	353.1
Sveže meso	332.2	318.0	321.8	351.8	348.2
Predelano in konzervirano meso	357.1	321.2	331.8	357.0	340.6
Sveže ribe	324.3	337.8	334.6	324.4	298.9
Predelane in konzervirane ribe	341.2	336.9	348.8	324.8	337.4
Jajca	277.7	296.3	276.1	274.3	306.1
Mleko in mlečni izdelki	331.9	306.2	337.3	334.9	283.0
Maščobe	308.8	306.8	309.9	304.7	318.6
Drugi industrijski živilski izdelki	289.7	294.6	282.8	295.5	302.7
Tobačni izdelki	430.6	430.6	430.6	430.6	430.6
Tekstilni izdelki	390.9	419.5	366.5	416.2	381.6
Volnene tkanine	583.3	557.5	532.0	555.5	473.4
Bombažne tkanine	447.4	452.9	433.1	471.5	410.6
Svilene tkanine	423.7	369.2	382.8	462.6	476.5
Gotovi tekstilni izdelki	390.9	419.5	366.5	416.2	381.6
Obutev	353.3	393.7	349.9	350.2	381.9
Usnjena galanterija	322.1	353.1	312.6	344.3	317.1
Kurjava	284.8	298.3	263.5	289.7	291.7
Električna energija za gospodinjstvo	177.5	177.5	177.5	177.5	177.5
Pohištvo	316.1	257.4	308.3	349.8	338.4
Električni aparati za gospodinjstvo	311.0	323.2	296.1	324.3	341.7
Drugi predmeti za gospodinjstvo	363.3	410.8	343.0	400.2	462.9
Kmetijsko orodje	306.4	264.5	303.0	310.2	304.3
Tekoča goriva in maziva	246.1	246.5	245.9	246.9	246.7
Gradbeni material	285.2	262.1	268.0	310.8	302.0
Kemična sredstva za kmetijstvo	436.4	435.7	364.0	473.3	511.7
Prometna sredstva	268.0	268.5	264.2	280.5	262.5
Sredstva za izobraževanje kulturo in razvedrilo	296.2	303.9	293.8	338.7	303.9
Higienske potrebščine	374.7	365.9	343.0	419.5	414.1
Stanarina	250.3	290.9	253.8	276.7	180.8
Obrtne storitve	322.9	297.0	338.3	300.0	289.7
Kulturne storitve	247.6	256.5	246.0	239.8	260.2
Komunalne storitve	339.6	295.2	380.4	302.9	298.9
Storitve družbenega varstva	275.5	256.1	279.8	273.4	249.5
Prometne storitve	293.2	280.7	289.5	317.6	276.5
PTT storitve	169.0	169.9	169.0	169.0	169.0

11. Povprečne letne cene na drobno v štirih mestnih naseljih Republike Slovenije 1992

SIT

		Republika Slovenija	Koper-Capodistria	Ljubljana	Maribor	Novo mesto
Jedilni krompir	kg	36.85	36,95	39.40	33.15	39.47
Fižol v zrnju	kg	159.15	154.31	158.58	162.98	162.81
Stara čebula	kg	63.68	71.85	66.30	57.21	63.85
Jedilno korenje	kg	87.58	105.03	87.64	80.51	93.86
Sladko zelje	kg	63.98	71.47	64.82	59.94	68.28
Kislo zelje (naribano ali v glavah)	kg	100.71	91.57	103.83	92.95	81.75
Svež paradižnik	kg	105.19	99.76	103.85	108.29	114.03
Sveža paprika	kg	143.77	157.80	135.61	153.29	143.57
Fižol v stročju	kg	160.48	166.95	159.14	166.52	138.00
Grah v stročju	kg	152.15	172.67	174.27	95.79	200.00
Špinača	kg	191.74	164.35	213.04	160.36	250.00
Cvetača	kg	169.06	160.71	168.02	165.05	204.37
Zelena solata	kg	142.94	163.00	144.09	135.03	153.27
Rdeča pesa	kg	77.02	76.52	80.89	67.18	79.78
Češnje	kg	168.37	177.94	172.16	177.29	234.26
Maline	kg	267.88	-	300.00	200.00	-
Marelice	kg	202.33	194.16	204.93	190.31	193.32
Breskve	kg	110.89	100.50	108.01	110.12	121.94
Namizne slive	kg	114.49	94.62	116.83	114.89	87.01
Namizna jabolka	kg	85.04	93.10	87.43	74.16	87.92
Namizno grozdje	kg	134.97	160.43	153.29	153.42	136.89
Namizne hruške	kg	99.22	105.78	98.41	93.45	110.38
Orehova jedrca	kg	968.27	1242.29	952.42	959.19	1111.59
Lubenica	kg	46.70	53.06	41.81	57.98	59.88
Vrtne jagode	kg	417.17	374.48	394.04	487.89	280.00
Limone	kg	133.37	149.29	128.51	139.83	143.47
Pomaranče	kg	94.49	119.07	88.90	101.59	103.41
Kokošja jajca	kos	12.24	14.29	12.24	11.56	13.53
Kravje mleko	kg	42.35	44.20	43.66	39.26	41.35
Domači sirček, skuta	kg	270.84	297.25	278.45	230.42	246,60
Jogurt	kg	96.90	100.68	98.64	91.25	91.96
Zaklan piščanec	kg	317.09	303.23	322.32	303.16	325.70
Sveža sardela	kg	139.33	135.83	134.72	141.19	154.17
Svež krap	kg	263.19	-	320.00	257.83	341.11
Govedina s kostmi	kg	374.42	417.09	354.01	408.04	389.68
Govedina brez kosti	kg	427.98	434.48	421.52	436.64	441.14
Mlada govedina s kostmi	kg	496.03	526.93	458.63	544.05	489.88
Mlada govedina brez kosti	kg	561.26	553.37	550.39	582.20	549.65
Teletina s kostmi	kg	692.09	797.91	709.37	652.23	630.78
Teletina brez kost	kg	921.03	1067.59	946.23	864.71	833.11
Svinjina s kostmi	kg	541.88	536.14	519.26	564.43	562.86
Svinjina brez kosti	kg	642.41	622.25	623.52	673.38	627.78
Kruh iz pšenične moke (tip 850)	kg	62.02	59.34	62.74	62.80	56.83
Kruh iz pšenične moke (tip 500)	kg	62.94	67.85	62.05	64.05	60.28
Pšenična moka (tip 500)	kg	37.70	32.41	38.20	38.07	32.93
Testenine iz bele moke z jajci	kg	160.55	166.07	159.70	161.20	164.34
Keksi "Pettit beurre"	kg	319.60	307.17	322.66	325.48	244.82
Napolitanke polnjene s čokolado	kg	413.88	427.80	400.48	446.37	394.27
Suhe slive	kg	418.00	484.42	414.66	377.70	426.40
Suhe smokve	kg	352.78	356.72	354.29	342.07	330.89
Mešana marmelada	kg	240.87	236.56	251.44	225.28	227.92
Džem (breskov, šipkov, idr.)	kg	290.71	318.13	279.56	291.39	296.77
Paradižnikova mezga (tuba 100)	kg	495.37	529.48	487.17	509.91	517.30
Stročji fižol, konzerva	kg	190.07	151.57	208.72	161.58	162.68

11. Povprečne letne cene na drobno v štirih mestnih naseljih Republike Slovenije 1992, (nadaljevanje) SIT

		Republika Slovenija	Koper-Capodistria	Ljubljana	Maribor	Novo mesto
Grah konzerva	kg	214.98	211.64	216.09	211.69	236.79
Sir trapist	kg	642.93	651.27	644.50	640.04	624.12
Topljeni sir (6 kosov v škatli)	kg	529.95	519.67	531.03	526.48	584.69
Surovo maslo, industr. proizvod	kg	473.91	479.15	467.28	480.60	511.02
Vitaminizirana margarina	kg	266.47	279.54	270.31	257.26	272.82
Sladkor kristal	kg	73.38	72.56	73.10	73.87	73.80
Navadni med	kg	376.61	334.09	377.98	388.15	337.24
Jedilna čokolada	kg	686.84	758.96	666.92	702.92	727.04
Mlečna čokolada	kg	686.84	758.96	666.92	702.61	727.04
Nesladkan kakav	kg	724.83	823.25	701.44	741.46	777.15
Bomboni kiki, bronhi in podobno	kg	791.06	794.65	708.19	838.17	448.71
Pražena kava	kg	601.26	567.26	608.32	595.42	596.58
Kuhinjska sol	kg	50.46	51.13	48.46	52.00	50.95
Alkoholni kis	l	127.68	130.50	126.74	130.48	118.47
Mleta paprika zavitek 100 g	kg	984.95	909.87	1004.32	977.74	893.26
Uvoženi čaj	kg	3040.18	2551.07	3438.34	2665.32	2521.02
Oluščen riž	kg	139.63	157.91	135.01	141.94	155.50
Svinjska mast, domača	kg	191.01	205.27	191.04	190.46	184.56
Jedilno olje rafinirano	l	124.28	126.36	125.58	122.85	120.97
Kokošja juha, vrečka	kos	63.36	53.24	69.90	49.79	43.65
Suh svinjski vrat brez kosti	kg	937.24	895.60	929.89	977.62	921.73
Suha svinjska rebra	kg	563.60	574.73	553.46	589.11	565.68
Suha svinjska slanina, mesnata	kg	782.78	1197.26	747.64	665.39	681.42
Salama šunkarica	kg	806.61	803.64	814.60	774.17	852.67
Kranjske klobase	kg	650.36	593.34	649.58	680.98	573.14
Hrenovke	kg	-	-	-	-	-
Šunka brez masti in kože	kg	983.69	992.23	980.93	982.80	1001.19
Goveji golaž konzerva	kg	657.12	647.32	663.42	626.96	619.55
Mesni zajtrk, konzerva	kg	763.32	735.68	777.48	739.61	790.08
Sardine v olju, konzerva	kg	759.92	701.78	756.04	792.76	692.36
Slatina, mineralna voda	l	41.98	39.15	44.70	39.71	43.52
Cigarete FILTER 57 (20 kosov)		55.08	55.08	55.08	55.08	55.08
Cigarete MORAVA (20 kosov)		53.67	53.67	53.67	53.67	53.67
Cigarete SET (20 kosov)		48.33	48.33	48.33	48.33	48.33
Vino	l	136.25	138.13	129.71	147.88	92.77
Žganje 40 %	l	619.40	644.19	624.05	608.06	560.49
Svetlo pivo 1/2 l stekl.	l	86.80	85.88	87.62	84.91	88.10
Vinjak 40%	l	646.65	647.72	661.30	616.27	653.68
Malinovec, koncentrat	l	225.02	208.95	230.38	231.82	218.23
Naravni sadni sok, bistri	l	167.27	156.18	158.00	186.21	173.91
Tkanina za moške obleke iz česane preje	m	2077.68	2373.64	2075.04	2061.31	2065.24
Tkanina za ženske plašče	m	2464.06	2246.32	2335.65	2699.54	2356.51
Tkanina za ženske obleke iz česane preje	m	1728.24	1761.18	1894.35	1606.05	1674.83
Posteljno platno, beljeno, širina 140150	m	539.50	696.05	497.85	554.05	628.20
Posteljni damast, 148 cm	m	734.79	663.82	860.66	615.86	578.92
Gradelj za žimnice, žakar	m	659.91	642.47	730.36	592.21	560.87
Poplin za ženske bluze	m	520.00	466.03	575.22	490.97	332.42
Tkanina (cic) večbarvna	m	423.22	430.28	428.21	412.08	447.21
Podloga iz umetne svile	m	699.47	659.47	716.01	672.61	824.71
Moška majica brez rokovov	kos	485.97	489.58	483.45	527.44	410.21
Moška srajca iz poplina, dolgi rokavi	kos	2867.70	2776.83	2871.84	2881.82	2852.87
Moška srajca, mešanica bombaža in sintetike	kos	2486.64	2794.41	2430.59	2449.48	2708.57
Moške katke spodnje hlače	kos	465.56	426.78	474.57	477.88	406.11
Moški suknjič sako	kos	11397.76	10763.51	11912.54	11291.83	9004.51

11. Povprečne letne cene na drobno v štirih mestnih naseljih Republike Slovenije 1992, (nadaljevanje) SIT

		Republika Slovenija	Koper-Capodistria	Ljubljana	Maribor	Novo mesto
Moška obleka iz blaga iz česane preje	kos	16311.34	15894.48	16779.73	15602.27	15425.94
Moški dežni plašč	kos	12208.77	14148.57	12132.02	11222.06	10804.52
Ženski dežni plašč	kos	13390.47	13199.78	13516.34	14539.77	10336.07
Moški zimski plašč	kos	14676.51	13698.25	14495.89	16353.31	11237.33
Moške bombažne nogavice	par	270.65	243.08	261.01	308.06	237.61
Moške nogavice iz sintetičnih vlaken	par	252.25	242.12	255.58	260.20	205.43
Otroške dokolenke iz sintetičnih vlaken	par	204.05	217.23	205.54	197.66	209.56
Ženske nogavice iz sintetičnih vlaken	par	174.12	259.87	182.67	145.12	145.14
Brisača frotirka	kos	488.13	433.63	530.84	457.75	414.11
Prešita odeja iz brokata	kos	5406.40	5795.98	4996.43	6004.07	4700.56
Volnena odeja	kos	6244.65	4738.40	7105.80	5772.24	4185.06
Posteljni komplet	kos	4017.29	3749.89	4168.29	3616.69	3474.32
Žimnica jogi	kos	10816.85	11104.62	11027.04	10541.95	9482.68
Preproga bukle	kos	20825.62	13173.92	24660.09	13219.54	16199.75
Sukanec za šivanje, tulec 200 m	kos	62.19	72.92	62.50	54.00	83.23
Volna za pletenje, 70 % ovčje volne	kos	2660.84	1906.71	2823.87	2507.43	1742.22
Moški nizki čevlji iz boksa podloženi z usnjenim podplatom	par	4596.67	4997.68	4572.82	4742.67	4129.70
Moški nizki čevlji iz boksa podloženi z gumijastim podplatom	par	4376.34	4686.23	4382.10	4494.22	3785.89
Ženski nizki čevlji iz boksa podloženi z gumijastimi podplatom	par	3529.92	3473.98	3756.32	2994.29	2983.12
Ženski nizki čevlji, salonarji	par	4058.25	3474.67	4227.78	4018.00	3071.89
Otroški nizki čevlji iz boksa z gumijastim podplatom	par	2241.59	2096.25	2244.22	2260.77	2178.22
Delavski gumijasti škornji	par	1526.30	1391.83	1505.00	1588.10	1585.22
Moške usnjene rokavice	par	2763.39	2170.51	2946.57	2288.03	2287.06
Moški neseser	kos	5363.06	6227.60	4971.76	6485.76	4530.39
Plašč za kolo	kos	985.11	953.35	1046.15	929.19	841.59
Avtomobilski plašč	kos	4059.91	3590.38	4406.90	3570.93	4197.41
Drva za kurjavo	prm	4958.89	3815.00	5647.33	3596.40	2966.75
Lignit (kocke), okoli 2800 kal	t	5877.91	7295.83	5794.33	5832.73	6518.58
Rjavi premog	t	9473.24	11420.83	9375.08	9391.96	10295.08
Električna energija za gospodinjstvo (dnevna)	kWH	5.00	5.00	5.00	5.00	5.00
Kurilno olje za gospodinjstvo	l	24.54	24.54	24.54	24.54	24.54
Vžigalice	kos	6.23	6.11	6.28	6.00	6.92
Splanica kompletna	kos	136870.42	152193.80	134968.38	136878.43	138370.99
Kavč raztegljiv, tapeciran	kos	58896.36	61261.63	62203.97	55441.79	46198.45
Jedilna miza s plemenitim furnirjem	kos	14670.31	22809.05	14593.71	14105.71	13375.30
Topli pod PVC	kg	921.08	1134.83	875.13	1016.15	1585.42
Emajlinar lonec	kos	811.90	664.11	802.56	846.09	784.35
Aluminijasti lonec, "EKONOM", 71	kos	9265.44	9838.96	9139.89	9599.54	8803.09
Stotrojček za mletnje orehov	kos	1616.03	1481.39	1654.23	1604.12	1495.37
Globok krožnik iz porcelana	kos	306.28	377.12	291.20	351.29	303.53
Jedilni pribor, garnitura za 6 oseb	kos	6179.45	6003.61	6286.07	6265.20	5449.58
Kozarec za vodo	kos	119.71	123.50	88.57	174.30	93.94
Servis za vino	kos	3666.59	2002.24	4769.67	2374.93	1467.10
Emajliran štedilnik	kos	33720.49	38700.56	32224.31	35695.67	29386.77
Umivalnik iz politilena	kos	405.41	312.90	382.25	485.44	519.84
Električna žarnica, 60 W	kos	100.21	105.13	94.84	123.40	81.74
Ura budilka	kos	1868.24	2112.73	1755.08	1948.88	2853.03
Električni likalnik	kos	2259.93	2119.17	2284.50	2242.09	2135.25
Stikalo enofazno	kos	243.23	252.12	231.02	272.85	249.29
Žica za električno nepeljavo, 2,5 mm2	kos	129.42	87.17	149.28	100.37	114.81

11. Povprečne letne cene na drobno v štirih mestnih naseljih Republike Slovenije 1992, (nadaljevanje) SIT

		Republika Slovenija	Koper-Capodistria	Ljubljana	Maribor	Novo mesto
Električni štedilnik	kos	33443.18	31568.92	34990.91	32175.00	38736.80
Pralni stroj, 5 kg	kos	57486.09	60433.26	59020.71	55621.77	55820.69
Sesalec za prah	kos	15820.31	16561.43	15768.09	15581.11	16851.08
Bojler. 80 l	kos	22169.01	21408.89	22871.81	21826.26	20269.10
Hladilnik kompresijski, 180 l	kos	35964.37	35222.91	37201.58	33834.08	36366.07
Stereoradiokasetofon z vgrajenimi zvočniki	kos	10818.87	12398.21	10934.44	10083.86	12045.32
Televizijski sprejemnik (barvni, 56 ekran)	kos	55948.70	52027.54	56391.92	55923.56	56910.30
Električni šivalni stroj	kos	34127.54	32830.43	33872.13	34364.28	35222.46
Moško kolo	kos	13194.02	14001.18	13698.75	12114.67	11558.43
Motorno kolo (okrog 50 ccm)	kos	85675.87	93737.67	75370.53	88342.13	80646.38
Motorni bencin, 86 oktanski	l	45.98	45.98	45.98	45.98	45.98
Motorni bencin, 98 oktanski	l	53.98	53.98	53.98	53.98	53.98
Plinsko olje	l	44.75	44.75	44.75	44.75	44.75
Sekira delno brušena	kg	842.26	757.72	909.90	847.75	607.65
Motika	kg	783.14	523.95	843.43	886.15	488.37
Vinogradniška škropilnica	kos	10433.21	9057.10	11586.17	9229.55	8734.32
Bela oljnata barva	kg	659.17	857.94	658.82	648.93	687.85
Zidna opeka normalne velikosti	kos	27.62	28.23	28.88	24.80	29.52
Strešna opeka	kos	53.77	27.19	68.78	39.83	56.55
Cement portland	kg	9.13	7.30	9.03	9.47	8.86
Betonsko železo	kg	62.18	58.61	59.94	67.60	63.76
Lesonit plošče	trde m^2	211.72	405.50	203.93	302.89	
Hidrirano apno	kg	11.04	8.50	11.12	11.20	10.44
Strešna lepenka	rola	859.60	700.88	705.82	1145.02	770.78
Deske iz mehkega lesa (colarice)	m^3	15209.83	13909.58	15597.97	14692.95	12053.18
Žeblji, 70 mm	kg	203.13	172.93	174.20	262.17	174.94
Okensko steklo, 3 mm	m^2	1061.79	1002.08	1151.24	950.00	1000.00
Modra galica	kg	249.92	198.68	232.42	277.27	237.47
Milo za pranje	kg	362.38	315.47	354.47	376.71	386.71
Pralni prašek za ročno pranje	kg	297.08	366.90	291.23	296.47	306.08
Pralni prašek za strojno pranje	kg	221.26	193.56	211.17	245.85	196.26
Toaletno milo, 80 g	kg	509.47	571.74	497.70	531.74	622.27
Zobna pasta	tuba	128.10	131.27	127.77	124.76	126.87
Krema za obraz SOLEA	škatla	85.85	76.85	89.69	87.16	82.40
Analgetik (10 tablet)	škatla	105.25	83.28	136.68	72.08	71.43
Antipiretik (20 tablet)	škatla	126.12	121.89	145.13	97.97	133.93
Sirup za blaženje kašlja (200 g)	steklenica	267.83	179.61	233.57	357.07	167.05
Vitamin c (20 tablet)	škatla	142.52	109.00	144.07	144.67	152.97
Šolski zvezek (60 listov)	kos	69.05	71.40	68.99	68.02	70.38
Navadni svinčnik	črn kos	39.24	29.58	41.22	35.22	
Dnevnik	kos	36.33	36.33	36.33	36.33	36.33
Čitanka za IV. razred	kos	986.48	990.53	986.17	988.17	989.92
Črnilo za nalivna peresa	steklenica	192.15	177.83	193.40	224.94	190.21
Pisalni papir breslesni (500 listov)	zavoj	855.02	954.67	828.61	924.83	729.90
Stanarina	m^2	49.38	46.02	54.45	42.58	51.20
Šivanje moške volnene obleke brez telovnika	kos	8045.11	9291.67	9413.89	6640.10	7583.33
Šivanje ženske enodelne obleke	kos	3793.60	3016.67	5062.50	2648.25	3091.67
Šivanje ženskega kostima	kos	5980.82	411.67	8588.89	3711.87	3780.56
Podplatenje ženskin čevljev	par	480.74	341.00	511.04	456.95	358.06
Moško striženje brez kolonjske vode		376.91	371.67	433.89	315.83	307.50
Britje s kolonjsko vodo in kremo		273.14	315.83	252.50	294.17	266.83
Vodnja ondulacija s pranjem las		803.67	869.86	903.47	667.67	768.33
Hladna trajna ondulacija, kompletna		1827.94	1988.33	1735.97	1915.17	1861.67

11. Povprečne letne cene na drobno v štirih mestnih naseljih Republike Slovenije 1992, (nadaljevanje)

SIT

		Republika Slovenija	Koper-Capodistria	Ljubljana	Maribor	Novo mesto
Pranje moške bele srajce	kos	100.67	128.08	80.00	115.33	76.58
Pranje posteljne rjuhe	kos	55.21	53.21	41.00	73.00	49.58
Kemično čiščenje moške obleke brez telovnika	kos	536.69	524.10	544.17	533.83	519.58
Čiščenje ročne ure		696.77	685.42	639.17	610.18	1121.67
Fotografiranje v detaljih 9X4 ali 10X15		975.02	661.46	1116.11	923.37	673.33
Pranje avtomobila	kos	263.61	298.33	278.96	237.62	251.67
Pleskanje prostorov (v eni barvi)	m^2	125.70	85.63	150 .00	89.60	95.00
Vstopnica za kino predstavo		160.64	135.00	169.17	133.61	131.67
Vstopnica za gledališče		349.44	333.33	359.17	321.82	316.67
Vstopnica za nogometno tekmo		203.93	245.83	208.33	183.33	180.83
Voda za gospodonjstvo	m^3	29.44	72.73	29.06	20.40	36.46
Prevoz za 1 t premoga		1442.38	-	2076.50	440.00	1659.50
Žaganje drv	m^3	438.20	382.50	462.50	389.50	389.17
Odvoz smeti	m^2	3.01	5.54	3.12	2.11	2.75
Ogrevanje stanovanja (centralno gretje)	m^2	47.77	41.31	51.00	43.70	36.58
Popravilo televizorja	ura	887.33	752.08	906.75	724.23	833.14
Popravilo elektičnega štedilnika	ura	853.03	720.42	914.58	681.78	743.58
Popravilo avtomibila	ura	733.84	808.75	761.28	697.98	597.42
Mesečna naročnina za radio		195.50	195.50	195.50	195.50	195.50
Mesečna naročnina za televizor		705.00	705.00	705.00	705.00	705.00
Prevoz potnikov v mestu	karta	36.27	24.58	34.08	44.92	47.92
Prevoz potnikov z železnico	km	3.23	3.23	3.23	3.23	3.23
Prevoz potnikov z avtobusom	km	4.44	4.30	4.66	4.20	4.20
Prevoz potnikov u letalom	km	35.39	-	35.39	-	-
Znamka za navadno pismo	kos	6.00	6.00	6.00	6.00	6.00
Navadna poštna dopisnica	kos	5.00	5.00	5.00	5.00	5.00
Telegram, ena beseda		1.03	1.03	1.03	1.03	1.03
Krajevni telefonski pogovor, 3 minute		8.29	12.54	6.88	6.88	6.88

12. Indeksi cen življenjskih potrebščin, Republika Slovenija, 1983-1992

Povprečje predhodnega leta = 100

	1983	1984	1985	1986	1987	1988	1989	1990	1991	Ø 1992
Skupni indeks	140	154	179	196	232	300	1385	652	215	307
Blagovni indeks	142	156	179	194	226	300	1391	642	211	314
Neblagovni indeks	128	135	185	213	267	298	1355	704	236	274
Mesečni indeks	142	149	179	195	226	303	1389	635	224	298
Letni indeks	139	164	175	193	252	282	1407	706	191	336
Večletni indeks	130	167	188	202	232	312	1332	666	198	316
Hrana	145	152	179	197	217	311	1403	617	213	306
Pijača in tobak	139	146	197	199	207	274	1516	652	204	329
Obleka in obutev	139	165	175	195	259	280	1392	703	176	370
Stanovanje	130	132	191	194	294	296	1325	630	236	291
Kurjava in razsvetljava	137	147	180	192	232	274	1319	569	257	256
Stanovanjska oprema	131	169	189	200	231	318	1403	700	185	350
Higiena	135	158	195	201	226	331	1267	825	210	359
Kultura in razvedrilo	134	146	179	214	389	314	1343	761	220	284
Promet in PTT	145	160	166	180	234	297	1401	614	255	261

13. Indeksi cen življenjskih potrebščin, Republika Slovenija, 1983-1992

Ø 1991 = 100

	Ø 1992	I	II	III	IV	V	VI
SKUPNI INDEKS	307	216	243	269	286	306	320
Blagovni indeks	314	221	250	278	295	316	329
Neblagovni indeks	274	189	208	223	244	258	276
Mesečni indeks	298	217	246	271	284	303	312
Letni indeks	336	217	238	273	307	330	348
Večletni indeks	316	210	233	253	272	293	321
Hrana	306	228	264	288	300	322	326
Pijača in tobak	329	201	249	267	287	322	343
Obleka in obutev	370	217	241	295	335	360	379
Stanovanje	291	179	191	222	256	271	287
Kurjava in razsvetljava	256	226	234	263	236	343	257
Stanovanjska oprema	350	201	243	278	308	329	358
Higiena	359	226	258	295	342	356	374
Kultura in razvedrilo	284	183	209	222	250	278	302
Promet in PTT	261	212	223	234	238	248	265

13. Indeksi cen življenjskih potrebščin, Republika Slovenija, 1983-1992, (nadaljevanje)

Ø 1991 = 100

	VII	VIII	IX	X	XI	XII
SKUPNI INDEKS	322	323	334	347	359	362
Blagovni indeks	329	327	339	352	365	366
Neblagovni indeks	289	301	309	322	329	339
Mesečni indeks	311	308	318	328	336	336
Letni indeks	357	363	379	392	410	417
Večletni indeks	330	340	354	377	399	409
Hrana	314	303	317	329	341	337
Pijača in tobak	368	374	380	383	385	389
Obleka in obutev	388	391	416	442	481	491
Stanovanje	312	317	333	361	378	390
Kurjava in razsvetljava	261	265	268	271	272	272
Stanovanjska oprema	379	389	405	419	437	448
Higiena	386	396	400	414	424	432
Kultura in razvedrilo	306	322	325	331	336	342
Promet in PTT	267	275	281	293	296	301

14. Indeksi cen gostinskih storitev, Republika Slovenija, 1983-1992

Povprečje predhodnega leta = 100

	1983	1984	1985	1986	1987	1988	1989	1990	1991	1992
SKUPAJ	135	147	194	221	229	292	1485	588	207	307
Jedila	136	144	185	219	233	291	1495	532	206	329
Začetna jedila	133	141	187	229	247	282	1475	525	209	315
Pripravljena jedila	138	148	180	212	236	296	1562	504	201	329
Pečenke	140	146	186	216	228	289	1543	522	189	346
Prikuhe	130	139	187	229	274	297	1362	608	232	305
Solate	132	137	183	230	228	292	1373	593	247	306
Sladice	129	147	184	220	228	297	1270	559	222	322
Kruh	131	143	208	216	271	297	1434	508	255	286
Alkoholne pijače	136	146	213	223	206	296	1506	608	201	262
Brezalkoholne pijače	137	151	187	224	214	278	1208	630	216	270
Prenočišča	124	149	193	216	261	303	1626	696	210	315

15. Indeksi cen gostinskih storitev, Republika Slovenija, 1983-1992

Ø 1991 = 100

	Ø 1992	I	II	III	IV	V	VI
SKUPAJ	307	200	221	230	260	288	309
Jedila	329	203	242	252	290	310	327
Začetna jedila	315	202	233	242	284	298	310
Pripravljena jedila	329	206	244	256	302	318	330
Pečenke	346	206	253	264	299	321	342
Prikuhe	305	193	213	222	264	285	304
Solate	306	198	217	228	268	298	312
Sladice	322	202	231	243	277	294	319
Kruh	286	195	237	247	269	283	288
Alkoholne pijače	262	202	187	200	229	241	266
Brezalkoholne pijače	270	169	183	197	220	242	273
Prenočišča	315	205	223	227	245	303	323

15. Indeksi cen gostinskih storitev, Republika Slovenija, 1983-1992, (nadaljevanje)

Ø 1991 = 100

	VII	VIII	IX	X	XI	XII
SKUPAJ	319	328	357	372	396	402
Jedila	338	350	378	388	431	439
Začetna jedila	317	341	350	362	419	427
Pripravljena jedila	325	344	370	384	431	435
Pečenke	358	367	404	412	459	463
Prikuhe	316	329	357	367	397	416
Solate	323	333	351	358	391	401
Sladice	319	339	367	385	434	458
Kruh	298	298	315	325	327	344
Alkoholne pijače	272	279	271	316	321	325
Brezalkoholne pijače	290	302	277	343	350	357
Prenočišča	334	334	383	396	407	410

16. Povprečne cene gostinskih storitev po kategorijah gostinskih objektov, Republika Slovenija, 1992 SIT

		Skupaj	Hoteli skupaj	Hoteli A kategorije	Hoteli B kategorije	Hoteli C kategorije	Hoteli D kategorije	Restavracije in gostilne	Samopost. restavracije
JEDILA									
TOPLE IN HLADNE PREDJEDI									
Konzervirana prešana šunka	Ø 1992	260	294	-	293	375	254	644	-
	I. trimesečje	228	234	-	-	277	216	178	-
	II. trimesečje	279	284	-	260	347	292	255	-
	III. trimesečje	243	302	-	282	412	-	87	-
	IV. trimesečje	291	354	-	336	463	-	124	-
Hladni narezek	Ø 1992	356	405	547	392	470	286	169	-
	I. trimesečje	256	274	540	253	354	271	204	-
	II. trimesečje	329	346	547	329	428	300	280	-
	III. trimesečje	387	464	550	447	524	-	83	-
	IV. trimesečje	451	536	550	538	575	-	109	-
Ruska solata	Ø 1992	135	149	-	148	170	137	87	-
	I. trimesečje	118	127	-	128	118	133	85	-
	II. trimesečje	144	154	-	154	157	140	108	-
	III. trimesečje	126	148	-	145	198	-	-	-
	IV. trimesečje	151	165	-	163	208	-	68	-
Obložena jajca	Ø 1992	125	130	-	130	-	99	122	86
	I. trimesečje	84	96	-	96	-	97	72	60
	II. trimesečje	105	112	-	112	-	100	100	80
	III. trimesečje	149	154	-	154	-	-	142	-
	IV. trimesečje	163	156	-	165	-	-	175	117
Šunka z jajci	Ø 1992	209	220	-	222	226	194	157	153
	I. trimesečje	129	156	-	154	165	167	108	88
	II. trimesečje	237	204	-	205	198	220	151	135
	III. trimesečje	210	230	-	233	253	-	168	180
	IV. trimesečje	259	288	-	297	288	-	200	207
Omlet s sirom	Ø 1992	179	208	-	211	192	160	162	-
	I. trimesečje	136	138	-	136	142	140	130	-
	II. trimesečje	171	168	-	170	163	180	186	-
	III. trimesečje	204	230	-	233	216	-	149	-
	IV. trimesečje	206	296	-	304	246	-	184	-
Jajčna jed iz treh jajc	Ø 1992	95	97	-	100	104	98	91	115
	I. trimesečje	72	78	-	76	85	75	63	74
	II. trimesečje	97	104	-	105	99	120	83	102
	III. trimesečje	100	94	-	100	113	-	105	135
	IV. trimesečje	111	110	-	118	120	-	111	150
Goveja juha	Ø 1992	68	79	126	76	65	63	60	50
	I. trimesečje	50	55	80	54	48	51	47	31
	II. trimesečje	69	79	123	78	63	74	63	45
	III. trimesečje	70	85	150	80	70	-	58	55
	IV. trimesečje	83	96	150	94	77	-	72	67

16. Povprečne cene gostinskih storitev po kategorijah gostinskih objektov, Republika Slovenija, 1992, (nadaljevanje)

SIT

		Skupaj	Hoteli skupaj	Hoteli A kategorije	Hoteli B kategorije	Hoteli C kategorije	Hoteli D kategorije	Restavracije in gostilne	Samopost. restavracije
Paradižnikova juha	Ø 1992	71	79	126	75	59	27	67	50
	I. trimesečje	53	62	80	59	57	68	47	31
	II. trimesečje	73	87	123	83	70	106	62	45
	III. trimesečje	65	70	150	64	37	-	58	55
	IV. trimesečje	92	98	150	95	73	-	103	67
Zelenjavna juha	Ø 1992	77	89	126	85	74	73	74	50
	I. trimesečje	52	62	80	59	56	58	50	31
	II. trimesečje	70	88	123	84	70	87	63	45
	III. trimesečje	83	93	150	87	78	-	78	55
	IV. trimesečje	102	112	150	110	90	-	103	67
PRIPRAVLJENA JEDILA									
Kuhana govedina z oblogo	Ø 1992	346	358	-	358	316	310	337	333
	I. trimesečje	251	262	-	262	247	290	233	213
	II. trimesečje	329	353	-	353	350	330	288	280
	III. trimesečje	370	368	-	375	379	-	375	387
	IV. trimesečje	435	429	-	441	288	-	451	453
Goveji golaž s pire krompirjem	Ø 1992	219	254	-	256	301	187	219	108
	I. trimesečje	156	191	-	192	191	173	141	77
	II. trimesečje	212	259	-	255	303	200	194	98
	III. trimesečje	233	255	-	259	335	-	251	120
	IV. trimesečje	273	310	-	316	373	-	290	137
Sesekljan zrezek s pire krompirjem	Ø 1992	243	278	-	279	-	254	234	-
	I. trimesečje	178	237	-	237	-	237	164	-
	II. trimesečje	222	301	-	305	-	270	202	-
	III. trimesečje	230	230	-	230	-	-	230	-
	IV. trimesečje	343	345	-	345	-	-	339	-
Telečji paprikaš	Ø 1992	141	-	-	-	-	-	141	-
	I. trimesečje	122	-	-	-	-	-	122	-
	II. trimesečje	159	-	-	-	-	-	159	-
	III. trimesečje	-	-	-	-	-	-	-	-
	IV. trimesečje	-	-	-	-	-	-	-	-
Srbski pasulj z mesom	Ø 1992	197	179	-	188	-	202	197	-
	I. trimesečje	131	183	-	183	-	183	121	-
	II. trimesečje	196	264	-	270	-	220	183	-
	III. trimesečje	212	127	-	140	-	-	222	-
	IV. trimesečje	248	143	-	158	-	-	260	-
Džuveč s svinjskim mesom	Ø 1992	266	279	-	304	371	202	208	-
	I. trimesečje	191	209	-	196	267	183	165	-
	II. trimesečje	249	263	-	242	350	220	229	-
	III. trimesečje	298	309	-	375	417	-	183	-
	IV. trimesečje	327	335	-	406	450	-	256	-

16. Povprečne cene gostinskih storitev po kategorijah gostinskih objektov, Republika Slovenija, 1992, (nadaljevanje)

SIT

		Skupaj	Hoteli skupaj	Hoteli A kategorije	Hoteli B kategorije	Hoteli C kategorije	Hoteli D kategorije	Restavracije in gostilne	Samopost. restavracije
Telečja rižota	Ø 1992	188	204	-	184	332	-	209	-
	I. trimesečje	171	219	-	203	267	-	132	-
	II. trimesečje	214	257	-	225	350	-	180	-
	III. trimesečje	167	158	-	145	315	-	223	-
	IV. trimesečje	199	183	-	164	397	-	302	-
Stročji fižol z mesom	Ø 1992	117	-	-	-	-	-	117	-
	I. trimesečje	113	-	-	-	-	-	113	-
	II. trimesečje	120	-	-	-	-	-	120	-
	III. trimesečje	-	-	-	-	-	-	-	-
	IV. trimesečje	-	-	-	-	-	-	-	-
Sarma	Ø 1992	191	222	-	225	229	212	189	122
	I. trimesečje	124	150	-	148	150	173	119	77
	II. trimesečje	169	217	-	215	220	250	150	103
	III. trimesečje	212	234	-	240	247	-	217	132
	IV. trimesečje	260	288	-	297	300	-	270	148
Piščanec v juhi	Ø 1991	229	280	-	281	293	167	158	126
	I. trimesečje	106	155	-	142	233	133	102	88
	II. trimesečje	151	221	-	207	300	200	153	118
	III. trimesečje	298	337	-	351	306	-	166	140
	IV. trimesečje	359	405	-	424	334	-	212	157
PEČENKE IN JEDI PO NAROČILU									
Svinjska pečenka	Ø 1992	335	380	-	380	382	353	314	114
	I. trimesečje	268	312	-	311	313	333	239	79
	II. trimesečje	340	375	-	376	368	370	314	100
	III. trimesečje	334	374	-	373	396	-	332	128
	IV. trimesečje	397	460	-	461	451	-	372	145
Telečja pečenka	Ø 1992	430	438	-	450	417	432	391	-
	I. trimesečje	335	342	-	344	305	383	284	-
	II. trimesečje	437	443	-	444	412	480	399	-
	III. trimesečje	429	435	-	454	451	-	408	-
	IV. trimesečje	519	533	-	558	499	-	472	-
Ocvrt piščanec	Ø 1992	284	330	-	332	397	264	251	114
	I. trimesečje	198	252	-	235	311	227	170	77
	II. trimesečje	271	330	-	310	396	300	266	102
	III. trimesečje	306	335	-	355	420	-	264	130
	IV. trimesečje	362	402	-	426	461	-	304	148
Čevapčiči, 1 kos	Ø 1992	28	26	-	28	23	26	30	-
	I. trimesečje	23	24	-	25	15	24	20	-
	II. trimesečje	28	28	-	29	20	27	26	-
	III. trimesečje	28	24	-	27	26	-	34	-
	IV. trimesečje	32	29	-	32	31	-	38	-

16. Povprečne cene gostinskih storitev po kategorijah gostinskih objektov, Republika Slovenija, 1992, (nadaljevanje)

SIT

		Skupaj	Hoteli skupaj	Hoteli A kategorije	Hoteli B kategorije	Hoteli C kategorije	Hoteli D kategorije	Restavracije in gostilne	Samopost. restavracije
Ražnjiči, 1 kos	Ø 1992	118	114	-	114	191	92	119	-
	I. trimesečje	104	105	-	104	130	84	100	-
	II. trimesečje	132	132	-	130	172	100	134	-
	III. trimesečje	107	98	-	99	219	-	113	-
	IV. trimesečje	127	120	-	122	244	-	130	-
Dunajski zrezek	Ø 1992	370	445	739	415	406	299	326	134
	I. trimesečje	291	341	435	313	264	264	251	90
	II. trimesečje	402	480	722	393	400	333	335	117
	III. trimesečje	365	441	900	432	462	-	336	150
	IV. trimesečje	422	516	900	521	497	-	383	177
Naravni zrezek	Ø 1992	377	445	739	419	429	296	297	134
	I. trimesečje	299	336	435	312	253	260	256	90
	II. trimesečje	412	469	722	386	407	331	345	117
	III. trimesečje	364	440	900	434	510	-	275	150
	IV. trimesečje	133	534	900	542	545	-	310	177
PRIKUHE									
Pražen krompir	Ø 1992	75	87	142	82	75	83	67	58
	I. trimesečje	57	69	107	56	56	72	50	33
	II. trimesečje	78	96	140	81	69	94	67	52
	III. trimesečje	74	82	160	85	81	-	67	67
	IV. trimesečje	89	100	160	105	95	-	82	78
Rdeča pesa v solati	Ø 1992	84	95	144	92	75	86	74	55
	I. trimesečje	70	72	107	66	54	74	53	31
	II. trimesečje	81	99	147	91	70	98	71	47
	III. trimesečje	84	97	160	96	81	-	77	65
	IV. trimesečje	100	113	160	115	95	-	95	78
Zeljnata solata	Ø 1992	73	90	160	94	76	87	67	55
	I. trimesečje	51	64	-	66	53	70	50	31
	II. trimesečje	70	87	-	90	70	103	67	47
	III. trimesečje	81	95	160	95	83	-	75	65
	IV. trimesečje	91	112	160	114	97	-	77	78
Palačinke	Ø 1992	53	58	-	57	83	38	53	45
	I. trimesečje	40	48	-	47	61	30	40	26
	II. trimesečje	53	58	-	56	74	46	54	40
	III. trimesečje	53	54	-	53	84	-	52	52
	IV. trimesečje	67	73	-	73	111	-	64	63
Torta, 1 kos	Ø 1992	105	261	131	108	84	99	73	87
	I. trimesečje	70	75	100	68	63	73	63	51
	II. trimesečje	92	96	123	88	80	125	86	77
	III. trimesečje	112	119	150	120	93	-	57	95
	IV. trimesečje	145	152	150	156	100	-	84	123

16. Povprečne cene gostinskih storitev po kategorijah gostinskih objektov, Republika Slovenija, 1992, (nadaljevanje)

SIT

		Skupaj	Hoteli skupaj	Hoteli A kategorije	Hoteli B kategorije	Hoteli C kategorije	Hoteli D kategorije	Restavracije in gostilne	Samopost. restavracije
Beli in polbeli kruh	Ø 1992	16	16	-	17	11	14	16	-
	I. trimesečje	11	11	-	10	8	13	11	-
	II. trimesečje	14	13	-	13	10	15	14	-
	III. trimesečje	18	19	-	20	11	-	17	-
	IV. trimesečje	20	22	-	23	13	-	20	-
Črni kruh	Ø 1992	28	19	-	20	8	14	17	-
	I. trimesečje	13	13	-	13	8	13	13	-
	II. trimesečje	15	16	-	16	-	15	15	-
	III. trimesečje	20	21	-	22	-	-	20	-
	IV. trimesečje	23	27	-	27	-	-	20	-
ALKOHOLNE PIJAČE									
Pivo, steklenica	Ø 1992	97	111	149	115	98	88	83	79
	I. trimesečje	78	98	100	108	68	70	60	55
	II. trimesečje	91	104	130	102	100	105	80	72
	III. trimesečje	103	114	170	118	107	-	88	90
	IV. trimesečje	116	126	195	131	116	-	103	100
Vino namizno Ø 1992		382	417	455	426	347	456	317	244
	I. trimesečje	285	318	373	314	223	320	229	140
	II. trimesečje	386	424	447	410	288	592	323	203
	III. trimesečje	405	435	500	460	414	-	342	283
	IV. trimesečje	451	489	500	521	461	-	373	350
Žganje 40 % Ø 1992		87	108	142	104	91	58	60	-
	I. trimesečje	60	85	108	83	70	53	48	-
	II. trimesečje	71	102	131	101	87	62	55	-
	III. trimesečje	101	113	147	110	100	-	67	-
	IV. trimesečje	115	130	183	121	108	-	71	-
Vinjak s sodo	Ø 1992	79	84	174	83	72	60	67	83
	I. trimesečje	56	56	113	51	54	55	56	57
	II. trimesečje	70	70	144	66	66	64	69	74
	III. trimesečje	90	99	203	101	79	-	66	95
	IV. trimesečje	101	111	237	113	88	-	75	106
Domači brendy	Ø 1992	76	88	-	86	100	56	54	-
	I. trimesečje	48	67	-	48	70	52	47	-
	II. trimesečje	58	61	-	59	92	60	55	-
	III. trimesečje	93	107	-	112	114	-	52	-
	IV. trimesečje	104	118	-	125	122	-	60	-
BREZALKOHOLNE PIJAČE									
Sodavica	Ø 1992	143	143	-	140	163	-	-	-
	I. trimesečje	92	92	-	87	120	-	-	-
	II. trimesečje	105	105	-	97	150	-	-	-
	III. trimesečje	180	180	-	180	183	-	-	-
	IV. trimesečje	196	196	-	195	200	-	-	-

16. Povprečne cene gostinskih storitev po kategorijah gostinskih objektov, Republika Slovenija, 1992, (nadaljevanje)

SIT

		Skupaj	Hoteli skupaj	Hoteli A kategorije	Hoteli B kategorije	Hoteli C kategorije	Hoteli D kategorije	Restavracije in gostilne	Samopost. restavracije
Slatina	Ø 1992	124	127	151	127	119	88	115	133
	I. trimesečje	85	87	100	85	80	82	82	100
	II. trimesečje	111	107	133	103	97	93	115	133
	III. trimesečje	137	141	170	142	139	-	123	150
	IV. trimesečje	163	173	200	178	158	-	138	150
Gazirani sadni sokovi, 2 dcl	Ø 1992	65	70	81	72	59	55	58	59
	I. trimesečje	45	42	55	47	42	48	43	37
	II. trimesečje	63	69	75	73	52	61	56	52
	III. trimesečje	71	77	93	78	69	-	65	67
	IV. trimesečje	80	87	100	90	72	-	69	80
Kava, prava, turška	Ø 1992	32	32	45	33	35	32	29	35
	I. trimesečje	26	28	30	28	27	26	20	22
	II. trimesečje	32	35	40	32	31	37	26	35
	III. trimesečje	32	-	50	34	37	-	30	38
	IV. trimesečje	38	-	60	39	43	-	38	45
Ekspres kava	Ø 1992	29	32	45	32	26	32	25	23
	I. trimesečje	24	28	30	28	20	26	18	16
	II. trimesečje	29	33	40	32	25	38	23	21
	III. trimesečje	29	32	50	32	28	-	27	25
	IV. trimesečje	33	36	60	35	30	-	31	28
Pravi čaj (samo z limono)	Ø 1992	41	43	65	37	40	35	36	36
	I. trimesečje	31	33	33	32	28	32	27	25
	II. trimesečje	44	47	57	38	39	38	34	35
	III. trimesečje	40	42	80	34	45	-	36	38
	IV. trimesečje	49	51	90	43	51	-	45	45
Limonada	Ø 1992	73	80	83	83	69	60	36	-
	I. trimesečje	51	53	55	55	50	53	36	-
	II. trimesečje	70	73	75	76	70	66	52	-
	III. trimesečje	81	93	100	93	75	-	27	-
	IV. trimesečje	89	102	100	106	80	-	28	-
Coca cola, pepsi cola, shweppes, tonic	Ø 1992	64	65	79	71	68	37	59	59
	I. trimesečje	41	45	55	46	49	29	38	35
	II. trimesečje	58	52	72	68	68	45	54	52
	III. trimesečje	75	80	90	82	74	-	68	67
	IV. trimesečje	80	84	90	87	81	-	74	80
PRENOČIŠČA ZA DOMAČE GOSTE (z zajtrkom)									
Prenočišče v sobi z eno posteljo brez kopalnice	Ø 1992	959	959	-	1182	-	719	-	-
	I. trimesečje	884	884	-	972	-	540	-	-
	II. trimesečje	1210	1210	-	1289	-	897	-	-

16. Povprečne cene gostinskih storitev po kategorijah gostinskih objektov, Republika Slovenija, 1992, (nadaljevanje)

SIT

		Skupaj	Hoteli skupaj	Hoteli A kategorije	Hoteli B kategorije	Hoteli C kategorije	Hoteli D kategorije	Restavracije in gostilne	Samopost. restavracije
	III. trimesečje	902	902	-	1277	-	-	-	-
	IV. trimesečje	841	841	-	1191	-	-	-	-
Prenočišče v sobi z dvema posteljama brez kopalnice	Ø 1992	626	626	-	776	-	635	-	-
	I. trimesečje	588	588	-	706	-	440	-	-
	II. trimesečje	909	909	-	971	-	830	-	-
	III. trimesečje	380	380	-	650	-	-	-	-
	IV. trimesečje	-	-	-	-	-	-	-	-
Prenočišče v sobi z eno posteljo s kopalnico	Ø 1992	2559	2559	2919	2494	1914	-	-	-
	I. trimesečje	1828	1500	1500	1279	681	-	-	-
	II. trimesečje	2452	2452	2920	2265	1617	-	-	-
	III. trimesečje	2675	2675	3033	2660	2367	-	-	-
	IV. trimesečje	3280	3280	3633	3303	2500	-	-	-
Prenočišče v sobi z dvema posteljama s kopalnico	Ø 1992	1822	1863	2188	1834	1283	-	1693	-
	I. trimesečje	1334	1500	1500	1279	681	-	-	-
	II. trimesečje	1838	1838	2137	1704	1117	-	-	-
	III. trimesečje	1842	1843	2457	1914	1658	-	1610	-
	IV. trimesečje	2273	2275	2657	2437	1675	-	1775	-

17. Nabavne cene reprodukcijskega materiala, sredstev za delo in storitev v kmetijstvu, Republika Slovenija, 1990-1992

SIT

	Enota mere	Ø 1990	Ø 1991	1992				Ø 1992
				1. tri-mesečje	2 tri-mesečje	3. tri-mesečje	4. tri-mesečje	
SEME								
Visokorodna pšenica	kg	4,65	9,60	32.73	-	38.97	31.69	37.36
Hibridna koruza, dvolinijska SKZP, SKNS, SKOS	kg	44,15	81,76	258.11	356.69	338.39	438.48	296.60
Hibridna koruza, štirilinijska (DK), ZP, NS, OS, idr.	kg	43,91	87,19	294.15	262.05	-	557.20	287.19
Semenski krompir	kg	10,31	15,68	54.53	62.38	-	74.92	59.12
Atestirana lucerna	kg	62,21	115,96	340.43	391.11	614.27	-	382.10
Rdeča detelja	kg	49,04	94,41	335.94	305.85	690.00	650.00	322.06
KRMILA								
Seno lucerne in detelje	kg	1,50	132,00	-	6.86	-	17,50	15,90
Seno (travniško)	kg	1,16	4,27	6,93	9,43	10,25	12,35	9,25
Lucernina moka	kg	2,18	4,89	11,91	11,8	14,18	15,59	14,14
Koruza v zrnju	kg	2,61	5,73	11,58	12,62	13,81	14,26	13,13
Krmilni ječmen	kg	2,06	4,09	10,15	12,58	12,10	13,25	12,21
Oves	kg	2,54	4,13	15,08	11,85	17,35	12,95	13,51
Otrobi	kg	1,80	3,67	6,22	7,93	10,39	9,83	8,54
Oljne sončnične tropine	kg	2,84	4,42	17,15	15,76	21,45	18,53	17,37
Oljne sojine tropine	kg	3,69	11,38	27,32	25,46	24,44	27,05	26,17
Suhi rezanci sladkorne pese	kg	2,32	4,52	9,73	16,08	20,04	15,39	14,70
Ribja moka	kg	7,58	21,05	65,72	62,05	59,17	57,92	61,18
Kostna moka	kg	4,22	10,15	31,21	36,12	40,48	39,44	36,32
Popolna krmilna mešanica za pujske	kg	3,59	10,67	26,16	24,06	28,78	32,98	27,45
Popolna krmilna mešanica za pitane prašiče	kg	2,51	8,06	17,96	21,44	21,05	25,41	21,68
Popolna krmilna mešanica za piščance (od 0 do 42 dni)	kg	3,57	5,40	25.25	28.92	28.79	28.70	28.74
Popolna krmilna mešanica za piščance (od 42 dni do konca pitanja)	kg	3,88	7,75	28,93	23,04	22,61	25,55	28,70
Popolna krmilna mešanica za kokoši nesnice	kg	3,36	7,81	20,32	22,80	21,86	25,15	22,43
Popolna krmilna mešanica za teleta (3 do 6 mesecev)	kg	3,96	9,23	20,60	25,69	25,70	27,26	24,76
Popolna krmilna mešanica za mlado govedo (od 6 do 18 mesecev)	kg	2,65	6,08	18,82	19,29	15,56	21,24	18,48
Popolna krmilna mešanica za molzne krave	kg	3,57	8,47	17,84	20,74	22,35	20,39	20,04
Dopolnilna krmilna mešanica za pitane prašiče	kg	4,92	12,77	32,67	23,96	26,56	36,77	33,00
Dopolnilna krmilna mešanica za prežvekovalce	kg	3,59	8,95	13,04	11,52	25,79	26,70	12,59
MINERALNA GNOJILA								
Apneni amonijev nitrat, 27% N	t	1651,03	4688,47	11900,27	15270,28	14001,44	14308,19	13364,61
Karbamid (Urea), 46% N_3	t	2261,45	5615,19	13053,63	18830,90	18264,83	17789,06	16128,53
Kompleksna gnojila NPK (15:15:15)	t	2365,90	7393,04	16856,67	20261,95	21077,15	22517,11	19025,57
Kompleksna gnojila NPK (14:14:14)	t	2472,84	4917,19	19950,32	30000,00	23000,00	24625,04	22477,82
Kompleksna gnojila NPK (8:16:24)	t	2539,92	7485,44	20424,29	24942,28	27009,04	22092,52	22228,57
SREDSTVA ZA VARSTVO RASTLIN								
Kreozan	kg	-	75,31	-	-	-	-	-

17. Nabavne cene reprodukcijskega materiala, sredstev za delo in storitev v kmetijstvu, Republika Slovenija, 1990-1992 (nadaljevanje)

SIT

	Enota mere	Ø 1990	Ø 1991	1992 1. tri-mesečje	2 tri-mesečje	3. tri-mesečje	4. tri-mesečje	Ø 1992
Insekticid, Galation G5	kg	55,61	62,25	-	477,67	956,50	-	591.18
Sevin P5	kg	40,41	-	-	-	-	-	-
Sevin S50	kg	-	-	-	-	-	-	-
Bakrov sulfat (modra galica)	kg	32,47	56,48	205,58	190,31	193,13	225,35	201,09
Fungicidi, Zorosan, Radosan	kg	70,78	591,33	650,00	979,15	1052,11	579,80	966,31
Kosan	kg	37,92	65,43	270,75	259,48	301,53	392,50	280,89
Herbicidi na bazi Atrazina (Atrazin S50, Radazin WP)	kg	94,62	128,04	784,10	796,14	1152,86	891,15	802,49
GORIVA IN MAZIVA								
Plinsko olje (nafta diesel, goriva D2)	kg	6,14	18,57	40,89	41,87	46,65	46,65	44,51
Propanbutan plin	l	7,60	14,07	41,97	48,40	51,94	46,61	46.81
Motorno olje SAE40	l	19,81	58,68	165,70	208,81	235,41	242,90	216,26
Bencin 86 oktanov	l	7,38	20,67	47,77	48,48	48,93	53,11	48,27
Bencin 98 oktanov	kg	7,71	20,87	49,54	53,82	54,76	54,48	53,46
Tovotna mast	kg	20,01	78,62	208.12	320,92	301,66	302,82	284,68
Električna energija	kWh	1,34	2,98	5,35	5,00	5,11	4,80	5,06
KMETIJSKI STROJI IN ORODJE								
Traktor IMT539, 287 kW (39 KS)	kos	74472,61	166258,66	497314,76	434000,00	-	-	475475,04
Traktor IMT560, 42,6 kW (58 KS)	kos	131816,17	174390,40	-	-	-	-	-
Traktor IMT577 DV, 515 kW (70 KS)	kos	191732,00	-	1323000,00	-	-	-	1323000,00
Dvorezni traktorski nošeni.plug za globoko oranje do 40 cm	kos	11030,00	10784,69	-	-	36000,00	49940,00	42970,00
Dvorezni traktorski plug za oranje "Posavac - 2,30"	kos	7866,76	12091,53	-	-	-	73935,71	73935,71
Traktorska nošena brana s štirimi vrstami z dosegom 4 m	kos	5071,14	6020,00	29368,83	-	30000,00	40000,00	29931,95
Kultivator za koruzo s štirimi vrstami KMK - 4,	kos	9106,50	23201,14	45000,00	-	135000,00	100000,00	110000,00
Sejalnik za koruzo SKPR	kos	10725,82	13876,93	56726.92	80000,00	-	55000,00	59528,13
Enoosna traktorska prikolica za zračno zaviranje	kos	51389,37	77412,42	189000,00	198000,00	168666,67	194439,14	188692,13
Dvoosna traktorska prikolica z nosilnostjo 5 t in napravo za zračno zaviranje in kip.napravo	kos	59704,00	56019,64	217828,75	250250,00	346000,00	390000,00	288781,50
Traktorska prikolica 7 t "Zmaj 485"	kos	-	39556,27	-	-	-	-	-
PLEMENSKA ŽIVINA IN ŽIVINA ZA PITANJE								
Plemenske junicesimentalke	kg	25,41	113,08	134,18	-	-	-	134,18
Mlade plemenske svinje belih plemenskih pasem	kg	29,66	55,77	196,35	218,06	342,43	429,00	225,09
Piščanci do 7 dni	kos	2,78	6,55	22,67	23,76	23,43	23,29	23,28
Nasadna jajca	kos	-	-	-	-	-	-	-
Teleta od 3 do 6 mesecev za pitanje	kg	32,61	62,98	182,28	226,68	233.16	234,80	216,36
Mlada goveda od 6 do 12 mesecev za pitanje	kg	27,81	49,09	139,76	171,41	183,16	148,10	152,46
Pujski od 2 do 6 mesecev za pitanje	kg	33,74	53,30	212,44	230,51	251,84	238,54	231,09

17. Nabavne cene reprodukcijskega materiala, sredstev za delo in storitev v kmetijstvu, Republika Slovenija, 1990-1992

SIT

	Enota mere	Ø 1990	Ø 1991	1992				Ø 1992
				1. tri-mesečje	2 tri-mesečje	3. tri-mesečje	4. tri-mesečje	
STORITEV								
(nabavljene izven vaše organizacije)								
Globoko oranje	ha	110,00	-	-	-	-	-	-
Zaoravanje strnišča	ha	-	-	-	-	-	-	-
Navadno oranje	ha	-	-	-	-	-	33000,00	33000,00
Setev koruze	ha	-	700,00	-	-	-	-	2896,00
Kombajniranje strnenih žit	ha	910,00	2050,20	-	-	8151,47	16000,00	10322,34
Spravljanje koruze z kombajni	ha	-	-	-	-	15306,00	12498,24	13506,69
Popravilo kmetijskih strojev								
brez materiala	obr.ura	66,85	951,69	-	-	720,00	-	720,00
Mazanje kmetijskih strojev		-	-	-	-	-	-	-
Veterinarske storitve,								
zdravljenje brez zdravil	ura	141,93	217,18	407,13	551,24	708,74	871,60	630,10

REZULTATI RAZISKOVANJ

1. Zaposleni v družbenem sektorju 1974, 38 str.
2. Letni pregled odkupa 1974, 66 str.
3. Letni pregled obrti 1974, 8 str.
4. Letni pregled cen 1974, 31 str.
5. Demografski rajoni SRS s historiatom razvoja teritorialnega območja z osnovnimi podatki iz popisov prebivalstva po osvoboditvi, 129 str.
6. Letni pregled industrije 1974, 132 str.
7. Študenti visokošolskih zavodov 1974-75, 76 str.
8. Anketa o zasebnih kmečkih gospodarstvih 1971-74, 35 str.
9. Direktorji v organizacijah združenega dela v gospodarski in družbeni dejavnosti 1975, 33 str.
10. Letni pregled komunalne dejavnosti 1973, 30 str.
11. Letni pregled kmetijstva 1974, 44 str.
12. Kulturno-umetniška in znanstvena dejavnost 1974, 42 str.
13. Letni pregled gradbeništva 1969, 47 str.
14. Osebni dohodki zaposlenih v družbenem sektorju 1974, 54 str.
15. Letni pregled gradbeništva 1970, 49 str.
16. Dohodki in izdatki organizacij združenega dela negospodarskih organizacij 1974, 65 str.
17. Letni pregled gradbeništva 1971, 50 str.
18. Letni pregled gradbeništva 1972, 50 str.
19. Letni pregled gradbeništva 1973, 48 str.
20. Družbeni produkt in narodni dohodek v letu 1974., 48 str.
21. Kulturno-umetniška in prosvetna dejavnost 1974/75, 34 str.
22. Seznam osnovnih in srednjih šol ter višjih in visokih šol na začetku šolskega leta 1975/76., 118 str.
23. Zaposleni v družbenem in zasebnem sektorju ter fluktuacija zaposlenih 1974/75, 30 str.
24. Vzgojnovarstveni zavodi v letu 1974/75 in socialni zavodi s seznamom poročevaslkih enot v letu 1974., 63 str.
25. Sestava organov in dejavnosti skupščin občin v letu 1975, 35 str.
26. Investicije 1974, družbeni in zasebni sektor., 48 str.
27. Naravno gibanje prebivalstva SRS v letu 1973, 84 str.
28. Osebni dohodki po poklicih v letu 1974, 68 str.
29. Prebivalstvo v SRS 1970-76., 35 str.
30. Osnovne šole na začetku šolskega leta 1975/76 po krajevnih skupnostih, 41 str.
31. Telesna kultura 1974, 53 str.
32. Letni pregled cen 1975, 50 str.
33. Letni pregled odkupa 1975, 74 str.
34. Periodični finančni računi 1974-1975, 35 str.
35. Letni pregled industrije 1975, 141 str.
36. Selitveno gibanje prebivalstva v SR Sloveniji 1971-1975, 29 str.
37. Osnovne in srednje šole na koncu šolskega leta 1974-1975 in začetku šolskega leta 1975-1976, 89 str.
38. Organizacije in skupnosti v gospodarstvu in negospodarstvu v SR Sloveniji, 262 str.
39. Kazensko sodna statistika 1975, 142 str.
40. Poraba reprodukcijskega materiala in prodaja po republikah v letu 1972, 40 str.
41. Letni pregled obrti 1975, 41 str.
42. Letni pregled kmetijstva 1975, 43 str.
43. Študenti visokošolskih zavodov 1975-76, 71 str.
44. Sestava in dejavnost krajevnih skupnosti 1974-1975, 89 str.
45. Letni pregled gradbeništva 174, 70 str.
46. Dohodki in izdatki organizacij združenega dela negospodarskih dejavnosti 1975, 42 str.
47. Osebni dohodki zaposlenih v družbenem sektorju 1975, 59 str.
48. Samoupravne interesne skupnosti 1975, 32 str.
49. Kulturno-umetniška in znanstvena dejavnost 1975, 57str.
50. Industrijske organizacije in industrijski proizvodi 1975, 198 str.
51. Letni pregled gozdarstva 1975, 38 str.
52. Letni pregled prometa 1969, 102 str.
53. Letni pregled trgovine 1975, 88 str.
54. Letni pregled gostinstva 1972, 53 str.
55. ,Vzgojnovarstveni zavodi v šolskem letu 1975-1976, 61 str.
56. Letni pregled prometa 1970, 101 str.
57. Letni pregled prometa 1971, 99 str.
58. Osnovne šole na začetku šolskega leta 1976-77 po krajevnih skupnostih, 41 str.
59. Seznam šol s splošnimi podatki na začetku šolskega leta 1976-77, 104 str.
60. Kulturno-umetniška in prosvetna dejavnost 1975-76, 34 str.
61. Anketa o zasebnih kmečkih gospodinjstvih 1975, 28 str.
62. Telesna kultura, šport in rekreacija v letu 1975, 53 str.
63. Letni pregled prometa 1972, 100 str.
64. Letni pregled prometa 1973, 104 str.
65. Sestava in dejavnost krajevnih skupnosti 1975-1976, 90 str.
66. Družbena prehrana v letu 1970, 100 str.
67. Pregled sprememb v potrošnji po anketah v letih 1963, 1968 in 1973 v Sloveniji, 100 str.
68. Osnovne in srednje šole na začetku šolskega leta 1975-76 in začetku 1976-77, 80 str.
69. Zaposleni v družbenem sektorju 1974, 44 str.
70. Letni pregled prometa 1974, 104 str.
71. Družbeni produkt in narodni dohodek v letu 1975, 48+(IV) str.
72. Letni pregled prometa 1975, 84 str.
73. Investicije 1975 (družbeni in zasebni sektor), 51 str.
74. Letni pregled cen 1976, 54 str.
75. Naravno gibanje prebivalstva SR Slovenije 1974, 100 str.
76. Osebni dohodki delavcev v združenem delu 1976, 65 str.
77. Letni pregled industrije 1976, 106 str.
78. Letni pregled odkupa 1976, 42 str.
79. Osebni dohodki po poklicih 1976, 77 str.
80. Študenti 1976/77 in diplomanti 1976, 78 str.
81. Letni pregled prometa 1976, 87 str.
82. Kazensko sodna statistika 1976, 123 str.
83. Letni pregled gozdarstva 1976, 40 str.
84. Letni pregled trgovine 1976, 84 str.
85. Letni pregled kmetijstva 1976, 44 str.
86. Vzgojnovarstveni zavodi v šolskem letu 1976/77 in socialni zavodi v letu 1976 s seznamom poročevalskih enot, 81 str.
87. Popis učiteljev 1976, 81 str.
88. Kulturno-umetniška in znanstveno-raziskovalna dejavnost 1976, 46 str.
89. Naravno gibanje prebivalstva SR Slovenije 1975, 102. str.
90. Anketa o zasebnih kmečkih gospodinjstvih 1976, 34 str.
91. Osnovne šole na začetku šolskega leta 1977/78 po krajevnih skupnostih, 41 str.
92. Družbeni proizvod in narodni dohodek v letu 1976, 78 str.
93. Seznam šol s splošnimi podatki za začetkek šolskega leta 1977/78, 113 str.
94. Družbena prehrana 1977, 41 str.
95. Osebni dohodki po poklicih 1976, 65 str.
96. Osnovne in srednje šole na koncu šolskega leta 1976/77 in začetku 1977/78, 75 str.
97. Letni pregled gozdarstva, 40 str.
98. Telesna vzgoja, šport in rekreacija v letu 1976, 50 str.
99. Kulturno-umetniška in prosvetna dejavnost 1975/76 in 1976/77, 61 str.
100. Investicije 1976, 66 str.
101. Sestava in dejavnost krajevnih skupnosti 1976-77, 75 str.
102. Osebni dohodki delavcev v združenem delu 1977, 69 str.
103. Letni pregled industrije 1977, 175 str.
104. Letni pregled cen 1977, 60 str.

105. Študenti 1977-78 in diplomanti 1977, 77 str.
106. Letni pregled kmetijstva 1977, 44 str.
107. Letni pregled prometa 1977, 77 str.
108. Industrijske organizacije 1965-1976 in proizvodi 1976, 212 str.
109. Letni pregled gostinstva 1976, 56 str.
110. Samoupravne interesne skupnosti 1977, 40 str.
111. Popis zaposlenih delavcev 31.12.1976, 74 str.
112. Popis zaposlenih delavcev 31.12.1976 - Zaposleni delavci v združenem delu v SR Sloveniji in v tujini ter po občinah SR Slovenije, 43 str.
113. Vzgojnovarstvene organizacije v šolskem letu 1977/78 s seznamom poročevalskih enot, 81 str.
114. Letni pregled trgovine 1977, 85 str.
115. Letni pregled odkupa 1977, 68 str.
116. Volitve 1978, 79 str.
117. Letni pregled obrti, 36 str.
118. Kazensko sodna statistika 1977, 90 str.
119. Desezonirane časovne vrste SR Slovenije, 181 str.
120. Kulturno-umetniška in znanstveno-raziskovalna dejavnost 1976-1977, 91 str.
121. Družbeni proizvod in narodni dohodek v SR Sloveniji 1977, 68 str.
122. Naravno gibanje prebivalstva 1976, 90 str.
123. Popis zaposlenih 31.12.1976, osebni dohodki delavcev v združanem delu po področjih dejavnosti v SRS, 70 str.
124. Družbena prehrana 1978, 40 str.
125. Popis zaposlenih 31.12.1976, osebni dohodki delavcev v združenem delu po občinah v SR Sloveniji, 42 str.
126. Letni pregled gostinstva 1974, 55 str.
127. Letni pregled gostinstva 1975, 54 str.
128. Rezultati popisa namestitvenih zmogljivosti v SR Sloveniji 31. avgusta 1977, 50 str.
129. Letni pregled turizma 1973-1976, 325 str.
130. Seznam šol s splošnimi podatki ob začetku šol
131. Popis zaposlenih delavcev v 31.12.1976. Zaposleni delavci v združenem delu v SR Sloveniji po skupinah poklicev in področjih dejavnosti, 80 str.
132. Prihodki in odhodki organizacij združenega dela negospodarskih dejavnosti, 51 str.
133. Letni pregled gradbeništva 1975, 74 str.
134. Letni pregled gradbeništva 1976, 79 str.
135. Telesna vzgoja in športna rekreacija 1977, 48 str.
136. Kulturno umetniška in prosvetna dejavnost 1977/78, 32 str.
137. Popis zaposlenih delavcev 3.12.1976. Osebni dohodki delavcev v združenem delu po skupinah poklicev in področjih dejavnosti v SR Sloveniji, 67 str.
138. Letni pregled gozdarstva 1978, 38 str.
139. Letni pregled gostinstva 1977, 62 str.
140. Osebni dohodki po poklicih v letu 1977, 77 str.
141. Anketa o zasebnih kmečkih gospodinjstvih 1977, 32 str.
142. Komunalne dejavnosti 1974, 32 str.
143. Letni pregled cen 1978, 62 str.
144. Osebni dohodki delavcev v združenem delu 1978, 69 str.
145. Letni pregled gradbeništva 1977, 102 str.
146. Letni pregled komunalne dejavnosti 1975, 27 str.
147. Investicije 1977 (Združeno in samostojno osebno delo) 72 str.
148. Izkoriščenost zmogljivosti v industriji 1976,42 str.
149. Letni pregled komunalne dejavnosti 1976, 29 str.
150. Letni pregled industrije 1978, 163 str.
151. Zmogljivosti in uporaba opreme za avtomatsko obdelavo podatkov v letu 1976, 42 str.
152. Osnovne in srednje šole konec šolskega leta 1977/78 in ob začetku šolskega leta 1978/79, 78 str.
153. Letni pregled kmetijstva 1978, 78 str.
154. Anketa o številu živine 15.1.1976, 43 str.
155. Študenti 1978/79 in diplomanti 1978, 102 str.
156. Osnovne šole po krajevnih skupnostih ob začetku šolskega leta 1978/79, 141 str.
157. Delavci v združenem delu in samostojnem osebnem delu, pripravniki ter fluktuacija delavcev 1976-1978, 32 str.
158. Letni pregled trgovine 1978, 84 str.
159. Letni pregled odkupa 1978, 82 str.
160. Organizacije in skupnosti v gospodarstvu in negospodarstvu SR Slovenije, stanje 30.6.1979 879 str.
161. Vzgojnovarstvene organizacije 1978/79 in socialni zavodi 1978 s seznamom poročevalskih enot, 102 str.
162. Družbena prehrana v 1979, 38 str.
163. Letni pregled prometa in zvez v 1978, 76 str.
164. Sestava organov in dejavnost skupščin občin 1979, 36 str.
165. Kazensko sodna statistika 1978, 96 str.
166. Samoupravne interesne skupnosti 1978, 48 str.
167. Družbeni proizvod in narodni dohodek v SR Sloveniji 1978, 89 str.
168. Letni pregled komunalne dejavnosti 1977, 36 str.
169. Sestava krajevnih skupnosti 1978, 52 str.
170. Raziskovalne organizacije 1978, 50 str.
171. Letni pregled gradbeništva 1978, 104 str.
172. Prihodki in odhodki OZD negospodarskih dejavnosti 1978, 36 str.
173. Prodaja po republikah in poraba reprodukcijskega materiala v SR Sloveniji 1976, 48 str.
174. Letni pregled gostinstva 173, 42 str.
175. Naravno gibanje prebivalstva SR Slovenije 1977, 110 str.
176. Anketa o zasebnih kmečkih gospodinjstvih 1978, 38 str.
177. Popis zaposlenih delavcev 31.12.1976 (Zaposleni delavci, v združenem delu po panogah dejavnosti v SR Sloveniji), 151 str.
178. Letni pregled turizma 1977, 114 str.
179. Osebni dohodki za določene poklice 1978, 59 str.
180. Kulturno-umetniška in prosvetna dejavnost 1978/79, 39 str.
181. Letni pregled gostinstva 1978, 58 str.
182. Letni pregled turizma 1978, 118 str.
183. Letni pregled komunalne dejavnosti 1978, 35 str.
184. Letni pregled obrti 1977, 43 str.
185. Anketa o številu živine 15.1.1977, 65 str.
186. Letni pregled obrti 1978, 37 str.
187. Anketa o številu živine 15.1.1978, 67 str.
188. Seznam šol s splošnimi podatki ob začetku šolskega leta 1979/80, 124 str.
189. Delavci v združenem delu in samostojnem osebnem delu, pripravniki ter fluktuacija delavcev 1979, 45 str.
190. Telesna vzgoja, šport in športna rekreacija v letu 1978, 52 str.
191. Letni pregled zunanje trgovine 1976, 325+58 str.
192. Popis zaposlenih delavcev 31.12.1976, delavci in osebni dohodki v združenem delu po medobčinskih skupnostih (regijah) v SR Sloveniji, 84 str.
193. Investicije 1978, 94 str.
194. Osebni dohodki delavcev v združenem delu 1979, 73 str.
195. Selitveno gibanje prebivalstva SR Slovenije 1977, 195 str.
196. Letni pregled gozdarstva 1979, 38 str.
197. Kultura, umetnost, informacije 1978, 61+32 str.
198. Letni pregled cen 1979, 59 str.
199. Letni pregled industrije 1979, 165 str.
200. Industrijske organizacije in industrijski proizvodi 1977, 184+6 str.
201. Industrijske organizacije po občinah 1977, 64+6 str.
202. Industrijske organizacije in industrijski proizvodi 1978,219+8 str.
203. Industrijske organizacije po občinah 1978, 71+8 str.
204. Osnovne in srednje šole konec šolskega leta 1978/79 in ob začetku šolskega leta 1979/80, 75 str.
205. Osnovne šole po krajevnih skupnostih ob začetku šolskega leta 1979/80, 44+11 str.

206. Letni pregled obrti 1979, 34+17 str.
207. Letni pregled kmetijstva 1979, 43+44 str.
208. Kazensko sodna statistika 1979, 79+22 str.
209. Letni pregled zunanje trgovine 1977, 348+54 str.
210. Študenti 1979/80 in diplomanti 1979, 105+17 str.
211. Popis zaposlenih delavcev 31.12.1976. Osebni dohodki delavcev v združenem delu v SR Sloveniji po panogah dejavnosti, 104 str.
212. Letni pregled odkupa 1979, 69+13 str.
213. Raziskovalne organizacije 1979, 41+10 str.
214. Prostovoljne dejavnosti učencev osnovnih in srednjih šol v šolskem letu 1978/79, 48+5 str.
215. Družbeni proizvod in narodni dohodek v SR Sloveniji 1979, 79+3 str.
216. Vzgojnovarstvene organizacije v šolskem letu 1979/80 s seznamom poročevalskih enot, 65+14 str.
217. Letni pregled trgovine 1979, 65+28 str.
218. Samoupravne interesne skupnosti 1979, 52+4 str.
219. Letni pregled gostinstva 1979, 56+7 str.
220. Letni pregled gradbeništva 1979, 100+33 str.
221. Naravno gibanje prebivalstva SR Slovenije 1978, 95+6 str.
222. Letni pregled turizma 1979, 113+12 str.
223. Letni pregled zunanje trgovine 1979, 321+34 str.
224. Delavci v združenem delu in samostojnem osebnem delu, pripravniki ter fluktuacija delavcev 1980, 31+2 str.
225. Družbena prehrana 1980, 35 str.
226. Osebni dohodki za določene poklice 1979, 47+2 str.
227. Seznam šol s splošnimi podatki ob začetku šolskega leta 1980/81, 112 str.
228. Popis prebivalstva, gospodinjstev in stanovanj v SR Sloveniji 31.3.1981, 186 str.
229. Popis prebivalstva, gospodinjstev in stanovanj v SR Sloveniji 31.3.1981, 51 str.
230. Letni pregled industrije 1980, 155+2 str.
231. Osebni dohodki delavcev v združenem delu 1980, 72 str.
232. Letni pregled zunanje trgovine 1978, 263 str.
233. Osnovne šole po krajevnih skupnostih ob začetku šol. leta 1980/81, 57 str.
234. Letni pregled cen 1980, 61 str.
235. Letni pregled gozdarstva 1980, 36 str.
236. Osnovne in srednje šole konec šol. leta 1979/80 in ob začetku šol. l. 1980/81, 75 str.
237. Letni pregled kmetijstva 1980, 41 str.
238. Kulturno-umetniška in prosvetna dejavnost 1979/80, 40 str.
239. Študenti 1980/81 in diplomanti 1980, 128 str.
240. Prihodki in odhodki organizacij združenega dela neproizvodnih dejavnosti 1979, 36 str.
241. Anketa o zasebnih kmečkih gospodinjstvih 1979, 31 str.
242. Letni pregled turizma 1980, 116 str.
243. Letni pregled odkupa 1980, 70 str.
244. Zmogljivosti in uporaba opreme za avtomatsko obdelavo podatkov 1978, 42 str.
245. Seznam teritorialnih enot v SR Sloveniji s šiframi (občine, naselja, ulice, krajevne skupnosti, krajevni uradi, pošte), 598 str.
246. Prodaja po republikah in poraba reprodukcijskega materiala v SR Sloveniji, 1978, 40 str.
247. Industrijske organizacije po občinah 1979, 94 str.
248. Izkoriščenost zmogljivosti v industriji 1978,55 str.
249. Delavci v združenem delu 1978, 82 str.
250. Letni pregled gostinstva 1980, 67 str.
251. Letni pregled komunalne dejavnosti 1979, 37 str.
252. Letni pregled zunanje trgovine 1980, str. 338
253. Industrijske organizacije in industrijski proizvodi 1979, 249 str.
254. Družbena prehrana 1981, 38 str.
255. Naravno gibanje prebivalstva SR Slovenije 1979, 102 str.
256. Letni pregled obrti 1980, 51 str.
257. Letni pregled trgovine 1980, 74 str.
258. Vzgojnovarstvene organizacije v šolskem letu 1980/81, socialni zavodi 1980 in seznam poročevalskih enot, 68 str.
259. Letni pregled investicij 1979, 38 str.
260. Sestava krajevnih skupnosti 1980, 33 str.
261. Prihodki in odhodki organizacij združenega dela neproizvodnih dejavnosti 1980, 32 str.
262. Kazenska sodna statistika 1980, 86 str.
263. Osebni dohodki za določene poklice 1980, 42 str.
264. Popis prebivalstva, gospodinjstev in stanovanj v SR Sloveniji 31.3.1981, 43 str.
265. Raziskovalne organizacije 1980, 62 str.
266. Družbeni proizvod in narodni dohodek v SR Sloveniji 1980, 68 str.
267. Samoupravne interesne skupnosti 1980, 46 str.
268. Kultura, umetnost, informacije 1979, 44 str.
269. Industrijske organizacije po občinah 1980, 105 str.
270. Industrijske organizacije in proizvodi 1980, 245 str.
271. Seznam šol s splošnimi podatki ob začetku šolskega leta 1981/82, 115 str.
272. Letni pregled gradbeništva 1980, 109 str.
273. Popis zaposlenih delavcev 31.12.1976: zaposleni delavci v združenem delu po šolski izobrazbi v SR Sloveniji, 70 str.
274. Kultura, umetnost, informacije 1980, 47 str.
275. Popis prebivalstva, gospodinjstev in stanovanj v SR Sloveniji 31.3.1981 (prebivalstvo po starosti, rezultati po občinah), 294 str.
276. Letni pregled industrije 1981, 180 str.
277. Letni pregled investicij 1980, 44 str.
278. Delavci v ZD in samostojnem osebnem delu, pripravniki ter fluktuacija delavcev 1981, 49 str.
279. Letni pregled gozdarstva 1981, 36 str.
280. Anketa o zasebnih kmečkih gospodinjstvih 1980, 34 str.
281. Osebni dohodki delavcev v združenem delu 1981, 59 str.
282. Popis prebivalstva, gospodinjstev in stanovanj v SR Sloveniji 31.3.1981 (končni rezultati po občinah), 159 str.
283. Kulturno-umetniška in prosvetna dejavnost 1980/81 str.62
284. Letni pregled kmetijstva 1981, 39 str.
285. Študenti 1981/82 in diplomanti 1981, 112 str.
286. Osnovne in srednje šole konec šolskega leta 1980/81 in ob začetku šolskega leta 1981/82, 78 str.
287. Letni pregled cen 1981, 74 str.
288. Osnovne šole po krajevnih skupnostih ob začetku šolskega leta 1981/82, 68 str.
289. Letni pregled odkupa 1981, 77 str.
290. Naravno gibanje prebivalstva SR Slovenije 1980, 99 str.
291. Vzgojnovarstvene organizacije v šolskem letu 1981/82 s seznamom poročevalskih enot, 59 str.
292. Kazensko sodna statistika 1981, 60 str.
293. Letni pregled trgovine 1981, 74 str.
294. Raziskovalne organizacije 1981, 47 str.
295. Letni pregled obrti 1981, 34 str.
296. Samoupravne interesne skupnosti 1981 (Dejavnost organov), 52 str.
297. Letni pregled komunalne dejavnosti 1981, 63 str.
298. Letni pregled turizma 1981, 127 str.
299. Prodajna zmogljivost omrežja trgovine na drobno 1980, 95 str.
300. Industrijske organizacije po občinah 1981, 89 str.
301. Letni pregled gradbeništva, 111 str.
302. Industrijske organizacije in industrijski proizvodi 1981, 214 str.
303. Letni pregled prometa in zvez 1979, 73 str.
304. Popis prebivalstva, gospodinjstev in stanovanj v SR Sloveniji 31.3.1981, prebivalstvo po materialnem jeziku, pismenosti in obiskovanju šole, (rezultati po občinah), 172 str.
305. Popis prebivalstva, gospodinjstev in stanovanj v SR Sloveniji 31.3.1981, skupno in kmečko prebivalstvo po občinah, 242 str.

306. Popis prebivalstva, gospodinjstev in stanovanj v SR Sloveniji 31.3.1981, preselitve, (rezultati po občinah), 128 str.
307. Popis prebivalstva, gospodinjstev in stanovanj v SR Sloveniji, 31.3.1981: Prebivalstvo na začasnem delu v tujini (rezultati po občinah 158 str.
308. Prihodki in odhodki organizacij združenega dela neproizvodnih dejavnosti 1981, 37 str.
309. Letni pregled gostinstva 1981, 56 str.
310. Seznam šol s splošnimi podatki ob začetku šolskega leta 1982/83, 107 str.
311. Osebni dohodki za določene poklice 1981, 41 str.
312. Kultura, umetnost,. informacije, 1981., 51 str.
313. Letni pregled industrije 1982., 178 str.
314. Popis prebivalstva, gospodinjstev in stanovanj v SR Sloveniji 31.3.1981; gospodinjstva, ki imajo kmečko gospodarstvo (rezultati po občinah)., 258 str.
315. Družbeni proizvod in narodni dohodek 1981., 67 str.
316. Letni pregled gozdarstva 1981., 35 str.
317. Osnovne in srednje šole konec šolskega leta 1981/82 in ob začetku šolskega leta 1982/83., 79 str.
318. Volitve 1982., 62 str.
319. Delavci v ZD in samostojnem osebnem delu 1982., 48 str.
320. Kulturno-umetniška in prosvetna dejavnost 1981/82., 60 str.
321. Družbena prehrana 1982., 46 str.
322. Študenti 1982/83, diplomanti 1982., 109 str.
323. Popis prebivalstva, gospodinjstev in stanovanj, v SR Sloveniji 31.3.1981 Stanovanja (rezultati po občinah)., 145 str.
324. Letni pregled investicij 1981., 38 str.
325. Osebni dohodki delavcev v ZD 1982., 82 str.
326. Letni pregled cen 1982., 62 str.
327. Letni pregled kmetijstva 1982, 42 str.
328. Letni pregled zunanje trgovine 1982., 344 str.
329. Vzgojnovarstvene organizacije v šolskem letu 1982/83 in socialni zavodi 1982 s seznamom poročevalskih enot., 74 str.
330. Raziskovalne organizacije 1982., 48 str.
331. Kazensko sodna statistika 1982., 77 str.
332. Letni pregled odkupa 1982., 60 str.
333. Letni pregled zunanje trgovine 1982., 342 str.
334. Družbena prehrana 1983., 40 str.
335. Delavci v združenem delu 1982., 96 str.
336. Popis prebivalstva, gospodinjstev in stanovanj v SR Sloveniji, 31.3.1981
Način ogrevanja v kurilni sezoni 1980-1981
(Rezultati po občinah)., 146 str.
337. Naravno gibanje prebivalstva SR Slovenije 1981., 99 str.
338. Zmogljivost in uporaba opreme za avtomatsko obdelavo podatkov 1981., 43 str.
339. Letni pregled gostinstva 1982., 45 str.
340. Sestava krajevnih skupnosti 1982., 31 str.
341. Prihodki in odhodki organizacij združenega dela negospodarskih dejavnosti 1982., 25 str.
342. Letni pregled trgovine 1982., 70 str.
343. Seznam šol s splošnimi podatki ob začetku šolskega leta 1983/84., 95 str.
344. Sestava organov samoupravnih interesnih skupnosti 1982, 48 str.
345. Družbeni proizvod in narodni dohodek v SR Sloveniji 1982, 69 str.
346. Popis prebivalstva, gospodinjstev in stanovanj v SR Sloveniji, 31.3.1981. Zaposleni po področjih dejavnosti in po naseljih 124 str.
347. Osnovne in srednje šole konec šolskega leta 1982/83 in ob začetku šolskega leta 1983/84 93 str.
348. Prodajne zmogljivosti v trgovini na drobno 1982, 11 str.
349. Delavci v združenem delu in samostojnem osebnem delu, pripravniki ter fluktuacija delavcev 1983, 44 str.
350. Telesna vzgoja, šport in športna rekreacija 1979, 41 str.
351. Telesna vzgoja, šport in športna rekreacija 1980, 47 str.
352. Letni pregled industrije 1983, 179 str.
353. Kultura, umetnost in informacije 1982/83, 90 str.
354. Letni pregled investicij 1982, 40 str.
355. Letni pregled cen 1983, 56 str.
356. Letni pregled gozdarstva 1983, 40 str.
357. Letni pregled gradbeništva 1982, 100 str.
358. Študenti 1983/84, Diplomanti 1983, 104 str.
359. Letni pregled prometa in zvez 1980, 80 str.
360. Letni pregled kmetijstva 1983, 43 str.
361. Letni pregled zunanje trgovine 1983, 358 str.
362. Kazensko sodna statistika 1983, 84 str.
363. Letni pregled odkupa 1983, 64 str.
364. Letni pregled gostinstva 1983, 47 str.
365. Letni pregled trgovine 1983, 68 str.
366. Družbena prehrana 1984, 50 str.
367. Letni pregled turizma 1982, 120 str.
368. Vzgojnovarstvene organizacije v šolskem letu 1983-84 in socialni zavodi 1982 s seznamom poročevalskih enot, 67 str.
369. Seznam šol s splošnimi podatki ob začetku šolskega leta 1984-85, 71 str.
370. Samoupravne interesne skupnosti 1983 (dejavnost organov), 50 str.
371. Delavci v združenem delu in samostojnem osebnem delu, pripravniki ter fluktuacija delavcev 1984, 45 str.
372. Raziskovalne organizacije 1983, 60 str.
373. Letni pregled gozdarstva 1984, 35 str.
374. Prihodki in odhodki organizacij združenega dela neproizvodnih dejavnosti 1983, 23 str.
375. Letni pregled komunalne dejavnosti 1982, 35 str.
376. Industrijske organizacije po občinah 1982, 98 str.
377. Študenti 1984/85, Diplomanti 1984,98 str.
378. Industrijske organizacije in industrijski proizvodi 1982, 252 str.
379. Osnovne in srednje šole konec šolskega leta 1983 84 in ob začetku šolskega leta 1984/85 79 str.
380. Popis šolskih zgradb 1984, 89 str.
381. Kultura, umetnost in informacije 1983/84,112 str.
382. Osebni dohodki za določene poklice 1982, 1983, 73 str.
383. Letni pregled kmetijstva 1984, 43 str.
384. Letni pregled turizma 1983, 118 str.
385. Pregled teritorialnih enot v SR Sloveniji s šiframi (občine, naselja, ulice, krajevne skupnosti, krajevni uradi, pošte), 560 str.
Spremembe, št. 10, 4 str., št. 11, 4 str., št.12, 70 str.
386. Letni pregled trgovine 1984, 68 str.
387. Delavci v združenem delu 1983, 79 str.
388. Izobraževanje v združenem delu v šolskem letu 1983/84, 46 str.
389. Prihodki in odhodki organizacij združenega dela neproizvodnih dejavnosti 1984, 25 str.
390. Letni pregled 1984, 56 str.
391. Letni pregled komunalne dejavnosti 1983, 63 str.
392. Letni pregled odkupa 1984, 61 str.
393. Delavci v srednjem usmerjenem izobraževanju na začetku šolskega leta 1984/85, 54 str.
394. Industrijske organizacije in industrijski proizvodi 1983, 287 str.
395. Vzgojnovarstvene organizacije v šolskem letu 1984/85 in socialni zavodi 1984 s seznamom poročevalskih enot, 68 str.
396. Letni pregled gradbeništva 1983, 113 str.
397. Industrijske organizacije po občinah 1983, 108 str.
398. Letni pregled zunanje trgovine 1984, 370 str.
399. Kazensko sodna statistika 1984, 84 str.
400. Obveščanje v združenem delu 1982, 1984, 32 str.
401. Seznam šol s splošnimi podatki ob začetku šolskega leta 1985/1986, 76 str.
402. Letni pregled investicij 1983, 40 str.
403. Sestava organov samoupravnih interesnih skupnosti 1984, 44 str.

404. Sestava krajevnih skupnosti 1984, 31 str.
405. Družbeni proizvod in narodni dohodek v SR Sloveniji 1983 in 1984, 119 str.
406. Delavci v združenem delu in samostojnem osebnem delu, pripravniki ter fluktuacija delavcev 1985, 46 str.
407. Letni pregled gostinstva 1984, 47 str.
408. Raziskovalne organizacije 1984, 60 str.
409. Naravno gibanje prebivalstva SR Slovenije 1982, 105 str.
410. Letni pregled industrije 1984, 211 str.
411. Letni pregled gozdarstva 1985, 35 str.
412. Študenti 1985/86 in 1986/87, 147 str.
413. Letni pregled kmetijstva 1985, 43 str.
414. Seznam šol s splošnimi podatki ob začetku šolskega leta 1986/87, 63 str.
415. Letni pregled investicij 1984, 54 str.
416. Diplomanti 1985, 43 str.
417. Letni pregled turizma 1984, 117 str.
418. Ocene števila prebivalstva po starosti in spolu za leta 1981 do 1985, 34 str.
419. Osnovne in srednje šole konec šolskega leta 1984/85 in ob začetku šolskega leta 1985/86, 78 str.
420. Kultura, umetnost in informacije 1984/85, 108 str.
421. Volitve 1986, 36 str.
422. Letni pregled obrti 1984, 30 str.
423. Letni pregled odkupa 1985, 69 str.
424. Letni pregled trgovine 1985, 1986, 91 str.
425. Kazensko sodna statistika 1985, 70 str.
426. Raziskovalne organizacije 1985, 50 str.
427. Letni pregled gostinstva 1985, 42 str.
428. Letni pregled cen 1985, 51 str.
429. Samoupravne interesne skupnosti 1985 (dejavnost organov), 51 str.
430. Prodajne zmogljivosti v trgovini na drobno 1984, 81 str.
431. Študenti 1987/88 in diplomanti 1986 in 1987, 118 str.
432. Popis delavcev v združenem delu stanje 31.12.1986, 594 str.
433. Vzgojnovarstvene organizacije v šolskem letu 1985/86 in socialni zavodi 1984 s seznamom poročevalskih enot, 67 str.
434. Popis pedagoških delavcev 1986, 76 str.
435. Prihodki in odhodki organizacij združenega dela neproizvodnih dejavnosti 1985, 26 str.
436. Letni pregled gradbeništva 1984, 1985, 127 str.
437. Letni pregled investicij 1985, 40 str.
438. Letni pregled gozdarstva 1986, 31 str.
439. Družbeni proizvod in narodni dohodek v SR Sloveniji 1985, 69 str.
440. Letni pregled industrije 1985 in 1986, 401 str.
441. Študenti 1988/89 diplomanti 1988 in individualni popis pedagoških delavcev višjih in visokih šol 1987, 146 str.
442. Letni pregled kmetijstva 1985, 40 str.
443. Kazensko sodna statistika 1986, 116 str.
444. Letni pregled zunanje trgovine 1985, 377 str.
445. Letni pregled cen 1986, 56 str.
446. Osebni dohodki za določene poklice 1984, 49 str.
447. Letni pregled industrije 1987, 216 str.
448. Seznam šol s splošnimi podatki ob začetku šolskega leta 1987/88, 65 str.
449. Delavci v združenem delu 1985, 92 str.
450. Letni pregled zunanje trgovine 1986, 374 str.
451. Delavci v združenem delu in samostojnem osebnem delu, pripravniki ter fluktuacija delavcev 1986, 45 str.
452. Letni pregled cen 1987, 50 str.
453. Raziskovalne organizacije 1986, 67 str.
454. Letni pregled odkupa 1986, 61 str.
455. Delavci v združenem delu in samostojnem osebnem delu, pripravniki ter fluktuacija delavcev 1987, 41 str.
456. Letni pregled gozdarstva 1987, 31 str.
457. Letni pregled investicij 1986, 43 str.
458. Prodajne zmogljivosti v trgovini na drobno 1986, 116 str.
459. Prihodki in odhodki organizacij združenega dela neproizvodnih dejavnosti 1986, 27 str.
460. Osnovne in srednje šole konec šolskega leta 1985/86 in 1986/87 in na začetku šolskega leta 1986/87 in 1987/88, 133 str.
461. Kazensko sodna statistika 1987, 91 str.
462. Kultura, umetnost in informacije 1985/86, 95 str.
463. Raziskovalne organizacije 1986, 51 str.
464. Vzgojnovarstvene organizacije v šolskem letu 1986/87 in 1987/88 in socialni zavodi 1986 s seznamom poročevalskih enot, 92 str.
465. Družbeni proizvod in narodni dohodek v SR Sloveniji 1986 in 1987, 121 str.
466. Letni pregled kmetijstva 1987, 43 str.
467. Letni pregled turizma 1985-1987, 311 str.
468. Letni pregled odkupa 1987, 62 str.
469. Seznam šol s splošnimi podatki ob začetku šolskega leta 1988/89, 68 str.
470. Letni pregled obrti 1982 in 1983, 48 str.
471. Letni pregled gozdarstva 1988, 27 str.
472. Letni pregled trgovine 1987, 62 str.
473. Letni pregled investicij 1987, 39 str.
474. Delavci v združenem delu in samostojnem osebnem delu, pripravniki ter fluktuacija delavcev 1988, 41 str.
475. Vzgojnovarstvene organizacije v šolskem letu 1988/89 in socialni zavodi 1988 s seznamom poročevalskih enot, 68 str.
476. Letni pregled gradbeništva 1986/87, 140 str.
477. Kultura, umetnost in informacije 1986/87, 108 str.
478. Študenti 1989/90, 75 str.
479. Osnovne in srednje šole konec šolskega leta 1987/88 in ob začetku šolskega leta 1988/89, 120 str.
480. Kazensko sodna statistika 1988, 90 str.
481. Letni pregled kmetijstva 1988, 40 str.
482. Letni pregled cen 1988, 49 str.
483. Letni pregled prometa in zvez 1987, 78 str.
484. Študenti 1987/88 in diplomanti 1986 in 1987, 118 str.
485. Anketa o porabi gospodinjstev 1984-1988, 138 str.
486. Kultura, umetnost in informacije 1987/88, 81 str.
487. Letni pregled gostinstva 1987, 54 str.
488. Letni pregled industrije 1988, 202 str.
489. Družbeni proizvod in narodni dohodek v SR Sloveniji 1988, 125 str.
490. Prihodki od neproizvodnih dejavnosti 1987 in 1988, 39 str.
491. Letni pregled investicij 1988, 44 str.
492. Osnovne in srednje šole konec 1988/89 in na začetku šolskega leta 1989/90, str. 119
493. Seznam šol s splošnimi podatki ob začetku šolskega leta 1989/90, str. 66
494. Letni pregled obrti 1985-1987,str. 165
495. Kultura, umetnost in informacije 1988/89, str. 75
496. Letni pregled gozdarstva 1989,str. 26
497. Letni pregled zaposlenih 1989, str. 37
498. Delavci v združenem delu 1988, str. 68
499. Zmogljivost in uporaba opreme za AOP 1988, str. 78
500. Letni pregled prometa in zvez 1988, str. 78
501. Naravno gibanje prebivalstva SRS 1983-1987 I. Rojstva, str.103
502. Naravno gibanje prebivalstva SRS 1983-1987 II. Umrli, str.122
503. Popis pedagoških delavcev 1989, str.87
504. Diplomanti, doktorji znanosti, visokošolski učitelji 1989, str. 113
505. Letni pregled cen 1989, str. 49
506. Naravno gibanje prebivalstva 1983-1987, sklenjene in razvezane zakonske zveze, str. 105
507. Družbena prehrana 1988, str.47
508. Letni pregled odkupa 1988, str.60
509. Raziskovalne organizacije 1988, str. 61
510. Osebni dohodki delavcev v združenem delu 1986-1988, str. 144
511. Volitve 1990, str. 108
512. Kazensko sodna statistika 1989, str. 87

513. Letni pregled industrije 1989, str. 218
514. Naravno gibanje prebivalstva1988, str. 108
515. Osebni dohodki delavcev v združenem delu 1989, str. 64
516 Letni pregled kmetijstva 1989, str. 49
517. Osebni dohodki delavcev v združenem delu 1983, 1984, 1985, str. .215
518. Pregled prometa in zvez 1981-1985, str. 88
519. Osebni dohodki za določene poklice 1985, str. 54
520. Letni pregled prometa in zvez 1986, str. 81
521. Letni pregled gostinstva 1986, str.41
522. Letni pregled gostinstva 1988, str. 58
523. Prodaja po republikah in prodaja reprodukcijskega materiala 1987, str. 49
524. Izkoriščenost zmogljivosti v industriji 1983, 1988, str. 98
525. Industrijske organizacije po občinah 1984-1988, str. 398
526. Industrijske organizacije in proizvodi 1984, str. 276
527. Industrijske organizacije in industrijski proizvodi 1985,str. 246
528. Industrijske organizacije in industrijski proizvodi 1986, str. 274
529. Industrijske organizacije in industrijski proizvodi 1987, str. 278
530. Letni pregled gradbeništva 1988, str. 72
531. Industrijske organizacije in industrijski proizvodi 1988, str. 311
532. Vzgojnovarstvene organizacije 1989/90 in socialni zavodi 1988, str. 71
533. Študenti 1990/91, str. 71
534. Letni pregled odkupa 1989, str. 61
535. Raziskovalne organizacije 1989, str. 71
536. Pregled turizma 1988, 1989, str. 235
537. Letni pregled trgovine 1988 in 1989, str. 69
538. Prvi- začasni podatki popisa prebivalstva, gospodinjstev, stanovanj in kmečkih gospodarstev v Republiki Sloveniji v letu 1991 po občinah, naseljih in krajevnih skupnostih, str. 132
539. Anketa o porabi gospodinjstev 1989, str. 77
540. Letni pregled prometa in zvez 1989, str. 72
541. Pregled teritorialnih enot v Republiki Sloveniji s šiframi, str. 572
542. Prihodki in odhodki podjetij in organizacij neproizvodnih dejavnosti 1989, str.23
543. Anketa o porabi gospodinjstev 1988, (petletna), str. 55
544. Sestava organov samoupravnih interesnih skupnosti 1986, 1988, str. 35
545. Sestava krajevnih skupnosti 1986, 1988, str. 47
546. Pregled obrti 1988 in 1989, str. 164
547. Letni pregled gostinstva 1989, str. 54
548. Seznam šol s splošnimi podatki ob začetku šolskega leta 1990/1991, str. 70
549. Diplomanti višje in visoke stopnje, diplomanti podiplomske stopnje in doktorji znanosti ter učitelji višjih in visokih šol 1990, str. 113
550. Letni pregled gozdarstva 1990. str. 27
551. Letni pregled investicij 1989, str. 42
552. Kultura, umetnost in informacije 1989/90, str. 82
553. Osnovne in srednje šole konec 1989/90 in ob začetku leta 1990/91, str. 117
554. Letni pregled zaposlenih 1990, str. 38
555. Letni pregled kmetijstva 1990, str. 37
556. Letni pregled gradbeništva 1989, str. 37
557. Družbeni proizvod in narodni dohodek 1989, str. 78
558. Vzgojnovarstvene organizacije 1990/91 in socialni zavodi 1990, str. 69
559. Letni pregled komunalne dejavnosti 1984-1987, str. 243
560. Pravosodje 1990, str. 78
561. Letni pregled osebnih dohodkov zaposlenih v letu 1990, str. 57
562. Selitveno gibanje prebivalstva 1988, 1989, str. 802
563. Osebni dohodki za določene poklice 1989, str. 81
564. Letni pregled odkupa 1990, str. 60
565. Industrijske organizacije in industrijski proizvodi 1989, str. 223
566. Raziskovalne organizacije 1990, str. 59
567. Industrijske organizacije po občinah 1989, str. 97
568. Letni pregled industrije 1990, str. 219
569. Sestava krajevnih skupnosti 1990, str. 41
570. Letni pregled trgovine 1990, str. 61
571. Letni pregled gostinstva 1990, str. 58
572. Anketa o porabi gospodinjstev 1990, str. 38
573. Prihodki in odhodki podjetij in organizacij neproizvodnih dejavnosti 1990, str. 24
574. Letni pregled obrti 1990, str. 370
575. Študenti v Republiki Sloveniji 1990, str. 67
576. Seznam šol s splošnimi podatki ob začetku šolskega leta 1991/1992, str. 63
577. Letni pregled turizma 1990, str. 141
578. Letni pregled cen 1990, str. 48
579. Letni pregled komunalne dejavnosti 1988-1990, 1991, str. 203
580. Diplomanti višje in visoke stopnje, diplomanti podiplomske stopnje in doktorji znanosti ter učitelji višjih in visokih šol, Republika Slovenija 1991, str. 111
581. Letni pregled investicij 1990, str. 53
582. Družbeni proizvod in narodni dohodek 1990, str. 84
583. Osnovne in srednje šole konec šolskega leta 1990/91 in ob začetku šolskega leta 1991/92, str. 123
584. Letni pregled zaposlenih 1991, str. 32
585. Prodajne zmogljivosti v trgovini na drobno 1989, str. 76
586. Letni pregled prometa in zvez 1990, str. 71
587. Letni pregled odkupa 1991, str. 58
588. Pravosodje 1991, str. 75
589. Naravno gibanje prebivalstva Republike Slovenije 1989,1990, str. 189
590. Letni pregled kmetijstva 1991, str. 36
591. Letni pregled cen 1991, str. 44
592. Letni pregled industrije 1991, str. 217
593. Vzgojnovarstvene organizacije 1991/1992 in socialni zavodi 1990, str. 69
594. Kultura, umetnost in informacije 1991, str. 87
595. Letni pregled trgovine 1991, str. 61
596. Raziskovalne organizacije 1991, str. 58
597. Letni pregled gostinstva 1991, str. 72
598. Letni pregled gradbeništva 1990, str. 74
599. Letni pregled obrti 1991, str. 334
600. Volitve 1992, str. 75
601. Študenti, vpis na podiplomski študij 1991/92, vpis na podiplomski študij 1992/93, str. 83
602. Seznam šol s splošnimi podatki ob začetku šolskega leta 1992/93, str. 66
603. Popis prebivalstva, gospodinjstev, stanovanj in kmečkih gospodarstev, Republika Slovenija, str. 310
604. Prebivalci RS po krajevnih skupnostih 30.6.1993 Krajevne skupnosti in naselja v RS 31.12.1993, str. 210
605. Diplomanti dodiplomske in podiplomske stopnje, ter viskošolski učitelji, Republika Slovenija, str. 166
606. Letni pregled osebnih dohodkov zaposlenih v Sloveniji v letu 1991, str. 57
607. Aktivno prebivalstvo - Slovenija 93 - Evropa 91, str. 188 (slov.- angl.)
608. Letni pregled turizma 1991, str. 137
609. Anketa o porabi gospodinjstev 1991 in 1992, str. 70
610. Letni pregled prometa in zvez 1991, str. 80
611. Osnovne in srednje šole konec šolskega leta 1991/92 in ob začetku šolskega leta 1992/93, str. 142
612. Letni pregled investicij 1991, str.56
613. Letni pregled kmetijstva 1992, str 39

Odgovarja direktor Tomaž Banovec
Urednica Ana Antončič
Lektorica Joža Lakovič
Tehnični urednik Anton Rojc
Izdal in tiskal Zavod Republike Slovenije za statistiko Ljubljana, Vožarski pot 12
Tiskano v 110 izvodih, 1994
Uporaba in objava podatkov, v celoti ali deloma, dovoljena le z navedbo vira

Po mnenju Ministrstva za kulturo Republike Slovenije, številka 415-150/92 mb z dne 31.3.1992, se plačuje 5% davek od prometa proizvodov po 1. odstavku tarifne številke 3 Tarife prometnega davka

ISSN 0352-0226

ID sc 614/1994