

ZAVOD SR SLOVENIJE ZA STATISTIKO

REZULTATI  
RAZISKOVANJ

DRUŽBENA PREHRANA 1981

167.3	151.0	140.9	134.2	129.4	125.7	122.9	120.6	118.7	117.2	115.8
167.4	151.0	141.0	134.2	129.4	125.7	122.9	120.6	118.7	117.2	115.9
167.4	151.0	141.0	134.3	129.4	125.7	122.9	120.6	118.7	117.2	115.9
167.5	151.1	141.0	134.3	129.4	125.8	122.9	120.6	118.8	117.2	115.9
167.5	151.1	141.1	134.3	129.4	125.8	122.9	120.6	118.8	117.2	115.9
167.6	151.2	141.1	134.3	129.5	125.8	122.9	120.7	118.8	117.2	115.9
167.7	151.2	141.1	134.3	129.5	125.8	123.0	120.7	118.8	117.2	115.9
167.7	151.2	141.2	134.4	129.5	125.8	123.0	120.7	118.8	117.2	115.9
167.8	151.3	141.2	134.4	129.5	125.9	123.0	120.7	118.8	117.3	115.9
167.8	151.3	141.2	134.4	129.5	125.9	123.0	120.7	118.8	117.3	115.9
167.9	151.3	141.2	134.4	129.6	125.9	123.0	120.7	118.8	117.3	115.9
167.9	151.4	141.3	134.5	129.6	125.9	123.0	120.7	118.8	117.3	115.9
168.0										



**REZULTATI  
RAZISKOVANJ**

**DRUŽBENA PREHRANA 1981**

Jože DOVŽAN, višji upravni delavec — statistik

**št. 254**

**LJUBLJANA, JANUAR 1982**

## REZULTATI RAZISKOVANJ

212. Letni pregled odkupa 1979, str. 82
213. Raziskovalne organizacije 1979, str. 51
214. Prostovoljne dejavnosti učencev osnovnih in srednjih šol v šolskem letu 1978/79, str. 51
215. Družbeni proizvod in narodni dohodek v SR Sloveniji 1979, str. 82
216. Vzgojnovarstvene organizacije v šolskem letu 1979/80 s seznamom poročevalskih enot, str. 79
217. Letni pregled trgovine 1979, str. 96
218. Samoupravne interesne skupnosti 1979, str. 56
219. Letni pregled gostinstva 1979, str. 63
220. Letni pregled gradbeništva 1979, str. 133
221. Naravno gibanje prebivalstva 1978, str. 101
222. Letni pregled turizma 1979, str. 126
223. Letni pregled zunanje trgovine 1979, str. 354
224. Delavci v združenem delu in samostojnem osebnem delu, pripravniki ter fluktuacija delavcev 1980, str. 54
225. Družbena prehrana 1980, str. 35
226. Osebni dohodki za določene poklice 1979, str. 50
227. Seznam šol s splošnimi podatki ob začetku šolskega leta 1980/81, str. 112
228. Popis prebivalstva, gospodinjstev in stanovanj v SR Sloveniji, 31. 3. 1981. Prvi podatki po naseljih str. 186
229. Popis prebivalstva, gospodinjstev in stanovanj v SR Sloveniji, 31. 3. 1981. Prvi podatki po krajevnih skupnostih, str. 51
230. Letni pregled industrije 1980, str. 157
231. Osebni dohodki delavcev v združenem delu 1980, str. 72
232. Letni pregled zunanje trgovine 1978, str. 263
233. Osnovne šole po krajevnih skupnostih ob začetku šol. leta 1980/81, str. 57
234. Letni pregled cen 1980, str. 61
235. Letni pregled gozdarstva 1980, str. 36
236. Osnovne in srednje šole konec šol. leta 1979/80 in ob začetku šol. l. 1980/81, str. 75
237. Letni pregled kmetijstva 1980, str. 41
238. Kulturno—umetniška in prosvetna dejavnost 1979/80, str. 40.
239. Študenti 1980/81 in diplomanti 1980, str. 128
240. Prihodki in odhodki organizacij združenega dela neproizvodnih dejavnosti 1979, str. 36
241. Anketa o zasebnih kmečkih gospodinjstvih 1979, str. 31
242. Letni pregled turizma 1980, str. 116
243. Letni pregled odkupa 1980, str. 70
244. Zmogljivosti in uporaba opreme za avtomatsko obdelavo podatkov 1978, str. 42
245. Seznam teritorialnih enot v SR Sloveniji s šiframi (občine, naselja, ulice, krajevne skupnosti, krajevni uradi, pošte), str. 598
246. Prodaja po republikah in poraba reprodukcijskega materiala v SR Sloveniji 1978, str. 40
247. Industrijske organizacije po občinah 1979, str. 94
248. Izkoriščenost zmogljivosti v industriji 1978, str. 55
249. Delavci v združenem delu 1978, str. 82
250. Letni pregled gostinstva 1980, str. 67
251. Letni pregled komunalne dejavnosti 1979, str. 37
252. Letni pregled zunanje trgovine 1980, str. 338
253. Industrijske organizacije in industrijski proizvodi 1979, str. 249

## UVOD

“Rezultati raziskovanj” (RR) so temeljna edicija Zavoda SR Slovenije za statistiko, ki celovito prikazuje rezultate posameznega raziskovanja ali skupine sorodnih raziskovanj. V preteklosti so zvezki s takšno ali podobno vsebino izhajali pod različnimi imeni: “Statistična dokumentacija”, “Statistično poročilo”, “Interna publikacija”, “Statistično gradivo” ter od 1976 naprej s sedanjim imenom, z zaporednim oštevilčenjem zvezkov. Vsak zvezek “RR” vsebuje najpomembnejša pojasnila, kratek komentar, tabelarne preglede in obrazce za statistična raziskovanja. Tako dobijo uporabniki čim bolj zaokroženo podobo o rezultatih in raziskovanju samem.

V tem zvezku “RR” so zbrani podatki o organiziranosti družbe prehrane delavcev v organizacijah združenega dela in skupnostih v SR Sloveniji v letu 1981. Statistično raziskovanje o družbeni prehrani izvede Zavod SR Slovenije za statistiko vsako leto na tipičen dan v tednu sredi maja. Rezultati statističnega raziskovanja o družbeni prehrani so bili prvič objavljeni za leto 1976. Način objavljanja podatkov za naslednja leta se ni spremenil, tako da pomenijo objave v tem zvezku “RR” vsebinsko nadaljevanje prejšnjih objav s tega področja.

Med statističnimi publikacijami, v katerih Zavod SR Slovenije za statistiko po zaključku osnovne obdelave posreduje uporabnikom rezultate statističnih raziskovanj, so “RR” s podrobnim prikazom podatkov za uporabnike najbolj izčrpen vir informacij s posameznih področij statistike.

## STATISTIČNA ZNAMENJA

- ni pojava
- ... ni podatka
- 0 podatek je manjši od 0,5 dane merske enote
- 0,0 podatek je manjši od 0,05 dane merske enote
- ∅ poprečje
- 1) označba za opombo pod tabelo ali pod črto
- ( ) začasen (nepopoln), nezadostno preverjen ali ocenjen podatek
- X spremenjena kvaliteta
- \* popravljen podatek
- ↑ zajeto s podatkom v smeri puščice

## VSEBINA

	Stran
METODOLOŠKA POJASNILA . . . . .	7
KOMENTAR . . . . .	7
I. ORGANIZIRANOST DRUŽBENE PREHRANE PO PODROČJIH IN PANOGAH DEJAVNOSTI, 1981 . . . . .	11
I.-1. Delavci z zagotovljeno družbeno prehrano, z boni in brez zagotovljene družbene prehrane, 15. maj 1981 . . . . .	11
I.-2. Število izdanih malic in drugih obrokov . . . . .	13
I.-3. Število izdanih malic po izmenah in vrstah . . . . .	15
I.-4. Struktura izdanih malic po izmenah in vrstah . . . . .	17
I.-5. Prisotni delavci po načinu organiziranja družbene prehrane . . . . .	19
I.-6. Struktura prisotnih delavcev po načinu organiziranja prehrane . . . . .	21
I.-7. Prisotni delavci na delu v dopoldanski izmeni po načinu organiziranja prehrane . . . . .	23
I.-8. Prisotni delavci na delu v popoldanski izmeni po načinu organiziranja prehrane . . . . .	25
I.-9. Prisotni delavci na delu v načni izmeni po načinu organiziranja prehrane . . . . .	27
I.-10. Struktura dejansko izdanih malic po izmenah . . . . .	29
I.-11. Organizacijska oblika obrata družbene prehrane . . . . .	31
II. ORGANIZIRANOST DRUŽBENE PREHRANE PO OBČINAH SR SLOVENIJE, 1981	33
II.-1. Prisotni delavci po načinu organiziranja družbene prehrane . . . . .	33
II.-2. Struktura prisotnih delavcev po načinu organiziranja družbene prehrane . . . . .	34
II.-3. Število izdanih malic po izmenah in vrstah . . . . .	35
II.-4. Struktura izdanih malic po izmenah in vrstah . . . . .	36
II.-5. Delavci z zagotovljeno družbeno prehrano, z boni in brez zagotovljene družbene prehrane, 15. maj 1981 . . . . .	37
 PRILOGA	





## METODOLOŠKA POJASNILA

### VIR PODATKOV

Podatki v tej publikaciji so rezultat republiškega statističnega raziskovanja o družbeni prehrani na značilni dan v tednu od 11. do 15. maja 1981. Zbrani so s poročili RAD-DPR.

### NAMEN RAZISKOVANJA

Namen tega raziskovanja je spremljanje priporočil Zveze sindikatov ter prikazovanje podatkov o načinu organiziranja in vrsti družbene prehrane v organizacijah združenega dela in skupnostih v SR Sloveniji.

### ZAJETJE

S tem statističnim raziskovanjem so zajete vse temeljne organizacije združenega dela in skupnosti v gospodarstvu in negospodarstvu, poleg njih pa še enote v sestavi, v katerih se način organiziranja prehrane razlikuje od načina v temeljni organizaciji združenega dela oziroma skupnosti.

### PRIKAZOVANJE PODATKOV

Podatki o družbeni prehrani so prikazani po dejavnostih organizacij združenega dela oziroma skupnosti, ki imajo organizirano družbeno prehrano, in po občinah.

## METODOLOŠKA POJASNILA

Termin „zaposleni delavci“ smo že v letu 1977 preimenovali v „prisotni na delu“. Vzrok zamenjave je v tem, ker kategorija „delavci“ ne zajema vseh, ki so upravičeni do malice. Po priporočilih Zveze sindikatov imajo namreč pravico do regresa za prehrano oz. do malice poleg delavcev tudi učenci poklicnih šol, študentje in dijaki na praksi ter drugi, ki združujejo delo in sredstva na osnovi pogodb o delu. Niso pa upravičeni do tega za tiste dneve, ki niso na delu (v času rednega in bolniškega dopusta, službenega potovanja in prostih dni.)

Tako smo s terminom, „prisotni na delu tipičnega dne v tednu“ zajeli vse delavce, ki so upravičeni do malice, hkrati pa izločili tiste, ki zaradi odsotnosti z dela malice oz. vrednostnih bonov za nakup živil v trgovini na dan opazovanja niso prejeli.

Tak pristop nam omogoča realno prikazovanje dejanskega stanja na področju družbene prehrane v organizacijah združenega dela in skupnostih.

Poleg podatkov o prisotnih delavcih po izmenah in načinih organiziranja prehrane smo od leta 1978 dalje s poročilom RAD-DPR zbrali vsako leto tudi skupno število delavcev na značilni dan v temeljnih organizacijah združenega dela in skupnostih. Tako zbrani podatki o delavcih se zaradi različne metodologije zajetja, v celoti in po dejavnostih razlikujejo od podatkov o delavcih, zbranih z raziskavo RAD-1 v teh letih.

Od leta 1976 dalje, ko je bila raziskava o družbeni prehrani prvič izvedena, stalno dopolnjujemo metodologijo. Tako smo v letu 1980 uvedli tudi novo tabelo, s katero smo zbrali podatke o zagotovljenosti družbene

prehrane delavcem, medtem ko je bilo to število v preteklih letih samo ocenjeno. Za delavce z zagotovljeno prehrano se štejejo tisti zaposleni delavci, ki imajo možnost organiziranega prejemanja malice med delom, če so kritičnega dne prisotni na delu ali pa ne (letni ali bolniški dopusti, službena potovanja, terensko delo itd.). Ne šteje se, da imajo zagotovljeno prehrano tisti delavci, ki prejemajo vrednostne bone za nakup živil v trgovini.

Organizirana in zagotovljena prehrana med delom so po priporočilih Zveze sindikatov le malice, medtem ko zajtrkov, kosil in večerij kot tudi vrednostnih bonov za nakup živil ne štejemo k organizirani prehrani.

Zajtrke, kosila in večerje pripravljajo v tistih obratih družbene prehrane, ki nimajo polno izkoriščenih zmogljivosti. Ti obroki so pogosto namenjeni tudi članom družin delavcev in delavcem drugih organizacij in skupnosti.

Prehrana je lahko organizirana v lastnem tozdu, v ozdu ali pa v drugem tozdu v okviru ozda. V teh primerih gre za organiziranje obrata družbene prehrane v okviru organizacije združenega dela. Mnoge organizacije združenega dela pa rešujejo problem prehranjevanja svojih delavcev z dogovori oz. pogodbami z gostinskimi obrati ali pa organizirajo prehrano za svoje delavce pri tozdu izven ozda, ki ima svoj obrat družbene prehrane. Ta način izbirajo ozdi z majhnim številom delavcev, v katerih je organiziranje lastnega obrata družbene prehrane povezano z velikimi stroški.

Organizacijska oblika obrata družbene prehrane je lahko: centralna, lastna, razdelilna kuhinja oz. razdeljevalni prostor in druge kuhinje.

V lastni in centralni kuhinji pripravljajo obroke v celoti samostojno, razlika med njima je le v tem, da je pri lastni kuhinji možen le notranji transport hrane, medtem ko je pri centralni kuhinji vključen tudi zunanji transport. Razdelilna kuhinja pa pripravlja le hladne malice in tople napitke ter razdeljuje drugje pripravljene jedi. Pod drugimi kuhinjami razumemo kuhinje v za gostinsko dejavnost registriranih poslovnih enotah v okviru trgovine ali gostinstva, v katerih se poleg hrane za prodajo kuhajo tudi obroki (tople malice, kosila itd.) za v teh organizacijah zaposlene delavce.

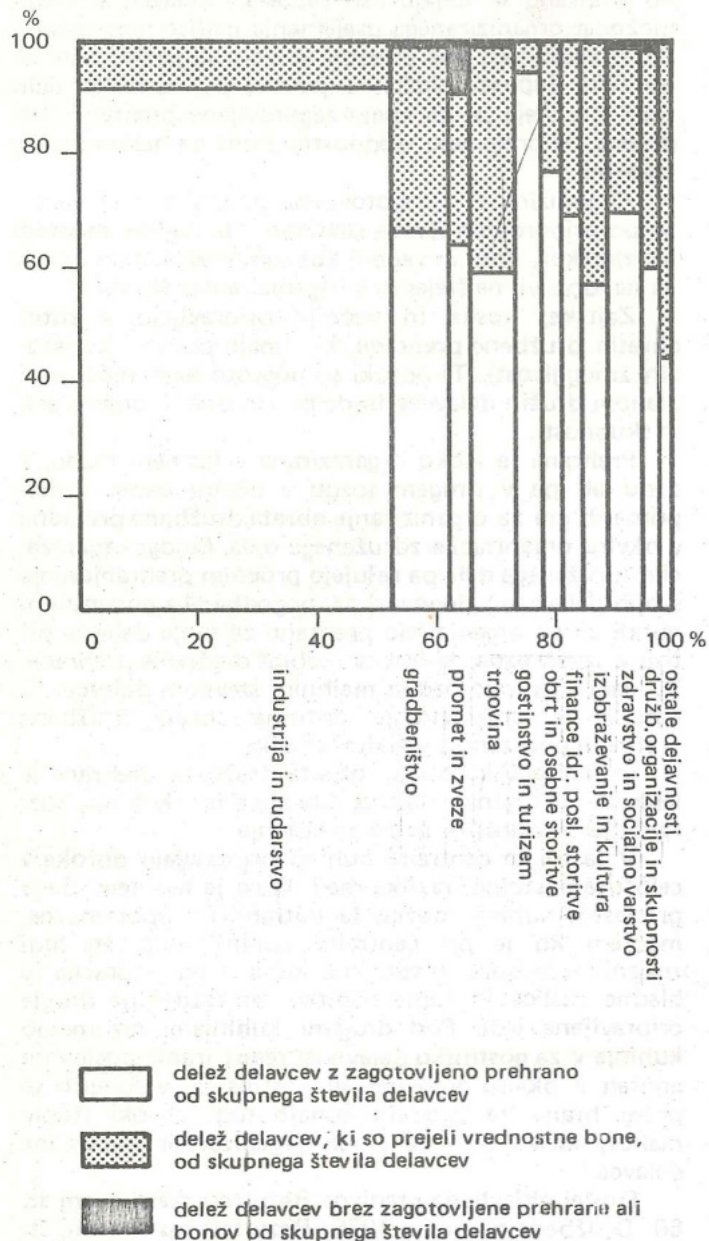
Doslej objavljeno gradivo: Rezultati raziskovanj št. 66: Družbena prehrana 1976; Rezultati raziskovanj št. 94: Družbena prehrana v letu 1977; Rezultati raziskovanj št. 124: Družbena prehrana v letu 1978; Rezultati raziskovanj št. 162: Družbena prehrana v letu 1979; Rezultati raziskovanj št. 225: Družbena prehrana v letu 1980.

### KOMENTAR

V organizacijah združenega dela in skupnostih v SR Sloveniji je bila organizirana in zagotovljena prehrana dobrim trem četrtinam delavcev, zaposlenih značilnega dne od 11. do 15. maja 1981, to je 586 267 delavcem. V gospodarstvu je bila družbena prehrana bolje organizirana kot v negospodarstvu, saj je bila zagotovljena skoraj 80 odstotkom delavcev. Stanje v okviru posameznih dejavnosti se je glede na leto 1980 izboljšalo. Še vedno pa so imeli najugodnejše možnosti delavci v gostinstvu in turizmu, saj je pripravljanje jedil njihova osnovna dejavnost ter v industriji in rudarstvu (fizično delo, težki delovni pogoji).

V sliki 1. je prikazana dvojna struktura in sicer so prikazani deleži delavcev z zagotovljeno prehrano po področjih dejavnosti od skupnega števila delavcev v SR

SLIKA 1. Struktura zaposlenih delavcev po organiziranosti družbene prehrane in po področjih dejavnosti, v SR Sloveniji, 15. maj 1981



Sloveniji z zagotovljeno družbeno prehrano med delom.

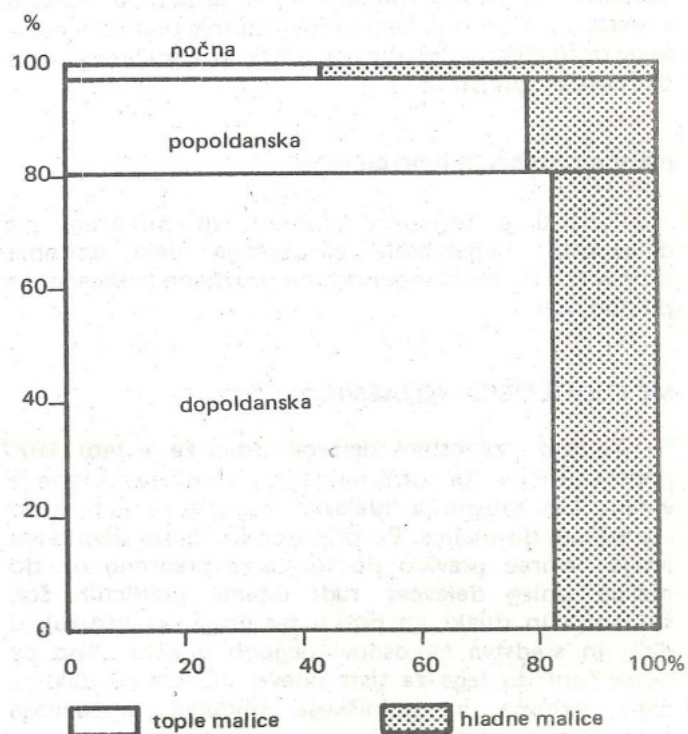
Gozdarstvo je tista dejavnost, kjer prehrano delavcev rešujejo predvsem z vrednostnimi boni. V negospodarskih dejavnostih je bil zagotovljen organiziran obrok hrane med delovnim časom le 62,6 % delavcem, torej manjšemu odstotku delavcev kot leta 1980 (64,4 %). Prehrana ni bila zagotovljena dvaindvajsetim odstotkom delavcem, ki so prejeli vrednostne bone za nakup živil v trgovini. Približno šestina teh bonov v republiki je bila podeljena 26 692 delavcem, ki so morali uživati posebno dietno prehrano zunaj obrata družbene prehrane v organizaciji združenega dela oziroma skupnosti. Sicer pa je bilo delavcev, ki so prejeli bone zaradi diete po podatkih poročevalskih enot med tremi in štirimi odstotki glede na število zaposlenih 15. maja 1981 v gospodarstvu in negospodarstvu. Letos smo zabeležili, prvič odkar raziskujemo organiziranost družbene prehrane v SR Sloveniji, zmanjšanje števila delavcev, katerim so bili izdani vrednostni boni (za 5,5 %), v gospodarskih dejavnostih,

v katerih je bilo v letu 1981 zaposlenih tri četrtine vseh delavcev, ki so prejeli vrednostne bone, pa celo za 7,5 %. V negospodarstvu, v ti. družbenih dejavnostih, so bili vrednostni boni izdani 1,1 % večjemu številu delavcev, kar si lahko razlagamo z dejstvom, da se je letos odstotek delavcev z organizirano prehrano, v primerjavi z letom 1980, zmanjšal v vseh negospodarskih dejavnostih.

Iz tabele 1. lahko razberemo, da je bilo brez zagotovljene prehrane ali bonov 10 599 delavcev, od tega 84,5 % v gospodarstvu (največ v prometu in zvezah).

Zaposlenim delavcem je bilo v naši republiki izdanih 500 025 malic, ki se štejejo za organizirano in zagotovljeno prehrano med delom. V vseh treh izmenah skupaj smo v poprečju zabeležili le petino hladnih malic. Najmanj hladnih malic v okviru posameznih izmen je bilo razdeljenih v dopoldanski izmeni.

SLIKA 2. Struktura izdanih malic po izmenah in vrstah v SR Sloveniji, značilni dan od 11. do 15. maja 1981



V primerjavi z letom 1980 se je izboljšalo razmerje med številom izdanih hladnih in toplih malic v korist slednjih tudi v popoldanski in nočni izmeni. Iz tega lahko sklepamo, da organizacije združenega dela in skupnosti v materialni proizvodnji in v družbenih dejavnostih nadaljujejo z akcijo, da bi sčasoma omogočili čimvečjemu številu delavcev topel obrok med delom, ki bi bil kakovostno in količinsko ustrezen pogojem dela. Opozoriti velja na stanje v slovenskih rudarskih krajih, ki ni zadovoljivo, zlasti pri pripravi obrokov hrane med delom v nočni izmeni. Le 3,2 % razdeljenih malic v premogovništvu je bilo toplih. Tudi 15,6—odstotni delež toplih malic v popoldanski izmeni in 26—odstotni v dopoldanski potrjujeta, da bo treba bolj smelo premagovati težave pri organiziranju kuhinje v nočnem času.

V gospodarskih dejavnostih so izdali 87,9 % vseh malic, v negospodarstvu pa 12,1 %. Malice je prejelo v

poprečju skoraj 70 % prisotnih delavcev.

Nekateri obrati družbene prehrane pripravljajo tudi druge obroke (zajtrke, kosila, večerje), da bi čimbolj izkoristili razpoložljive zmogljivosti. Število obrokov, izdanih delavcem drugih organizacij, se je na primer povečalo od leta 1980 kar za 68 odstotkov. Kosil in večerij, namenjenih delavcem v organizaciji, je bilo izdanih za 6,6 % oziroma 10,2 % več, prav tako obrokov, izdanih na značilni dan v letu 1981 svojcem delavcev (za 14,6 % več). Le poprečno število izdanih zajtrkov delavcem v organizaciji se je zmanjšalo.

Skoraj štiri petine navzočih delavcev je imelo organizirano prehrano v okviru organizacije združenega dela. Le 20 % ozdov oziroma skupnosti je reševalo problem prehranjevanja svojih delavcev z dogovori oziroma pogodbami z gostinskimi obrati ali pa je organiziralo prehrano za svoje delavce pri tozdu izven ozda, ki je imel svoj obrat družbene prehrane. Približno takšno razmerje je veljalo tudi za gospodarstvo in negospodarstvo.

**TABELA 1. Možnosti organiziranega prehranjevanja delavcev po izmenah, SR Slovenija, 15. maj 1981**

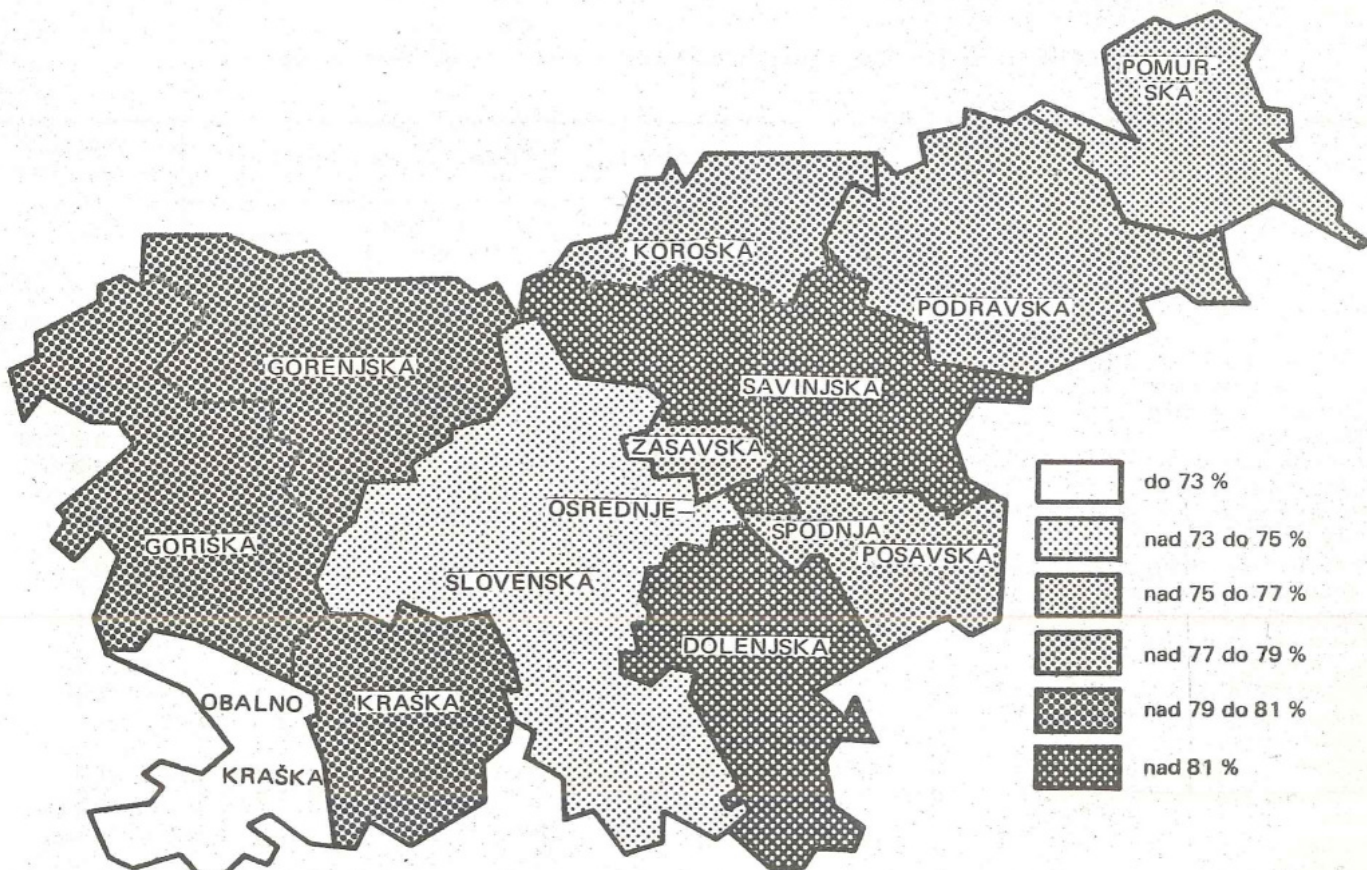
	%		
	Skupaj	Gospo- darstvo	Negospo- darstvo
<b>SKUPAJ</b>	<b>77,6</b>	<b>80,1</b>	<b>63,6</b>
Dopoldanska izmena	76,2	78,6	63,9
Popoldanska izmena	84,2	87,4	60,5
Nočna izmena	82,2	83,4	70,3

Od 80,1 % prisotnih delavcev v gospodarstvu, ki jim je bila organizirana prehrana, so imeli največjo možnost prehranjevanja med delom delavci popoldanske izmene (87,4 % prisotnih delavcev) in podobno v negospodarskih dejavnostih prisotni delavci v nočni izmeni. Vzrok, da beležimo prav v dopoldanski izmeni tako nizek odstotek, je bil najbrž v velikem deležu delavcev, zaposlenih v negospodarstvu, ki so imeli slabše organizirano prehrano kot delavci v gospodarskih dejavnostih.

Najpogostejša organizacijska oblika obrata družbene prehrane je bila razdeljevalna kuhinja (v 37,2 % primerov), 35,1 % smo zabeležili v naši republici lastnih kuhinj, centralnih kuhinj je bilo 11,7 %, 16-odstotni delež pa je pripadel drugim kuhinjam. Enako strukturno razmerje je veljalo za gospodarstvo, medtem ko so v negospodarstvu prevladovale lastne kuhinje.

V dveh tretjinah slovenskih občin je bil delež delavcev z organizirano prehrano večji od republiškega poprečja. Najmanjši je bil v Kopru in v občini Ljubljana-Vič-Rudnik. Zanimiv je pojav, ki ga sicer ni moč posplošiti, da je bil v mnogih občinah z majhnim deležem delavcev z organizirano prehrano tudi majhen odstotek delavcev brez prehrane ali bonov. To smo opazili predvsem v ljubljanskih in obalnih občinah ter v Mariboru, Murski Soboti, Trbovljah, Lendavi in Slovenj Gradcu. V teh občinah je dobivalo regres za prehrano v obliki bonov za nakup malice v trgovini 20 do 30 odstotkov delavcev, v občinah Koper in Ljubljana-Vič-Rudnik pa še več (45 do 50 odstotkov). Tak način je poleg izplačevanja regresa najmanj ustrezen, zato si sindikati prizadevajo, da bi ga postopno odpravili.

**SLIKA 3. Delež delavcev z organizirano prehrano od skupnega števila delavcev po regijah v SR Sloveniji, 15. maj 1981**



Na osnovi zbranih podatkov poročevalskih enot je upravičen zaključek, da so bili doseženi uspehi pri urejanju družbene prehrane le v posameznih občinah, saj se je odstotek delavcev z zagotovljeno prehrano v primerjavi z letom 1980 povečal samo v nekaj manj kot polovici slovenskih občin. Različno število zaposlenih

po občinah ne more biti dejavnik, ki odloča o stopnji organiziranosti družbene prehrane; vendar pa je odvisno od področij dejavnosti, ki sestavljajo ekonomijo posamezne družbenopolitične skupnosti, kako učinkovito lahko združeno delo rešuje prehrano delovnih ljudi.

**TABELA 2. Delavci v SR Sloveniji z zagotovljeno družbeno prehrano z boni in brez zagotovljene družbene prehrane, 15. maj 1981**

	Skupaj	Delavci z zagotovljeno prehrano	Delavci so prejeli bone zaradi		Delavci brez zagotovljene prehrane ali bonov
			neorganizirane prehrane	diete	
<b>SKUPAJ</b>	<b>765 721</b>	<b>586 267</b>	<b>142 163</b>	<b>26 692</b>	<b>10 599</b>
<b>GOSPODARSTVO</b>	<b>647 943</b>	<b>512 510</b>	<b>103 684</b>	<b>22 792</b>	<b>8 957</b>
Industrija in rudarstvo	338 196	308 826	15 149	12 182	2 039
Kmetijstvo in ribištvo	12 293	6 161	5 578	402	152
Gozdarstvo	7 513	2 964	4 426	110	13
Vodno gospodarstvo	1 788	805	746	19	218
Gradbeništvo	74 969	49 765	20 376	3 800	1 028
Promet in zveze	40 972	26 330	9 245	1 356	4 041
Trgovina	74 704	44 562	26 861	2 226	1 055
Gostinstvo in turizem	28 524	26 888	1 264	217	155
Obrt in osebne storitve	26 561	20 452	5 217	760	132
Stanovanjsko komunalna dejavnost	12 930	5 339	6 713	862	16
Finance idr. posl. storitve (del)	29 493	20 418	8 109	858	108
<b>NEGOSPODARSTVO</b>	<b>117 778</b>	<b>73 757</b>	<b>38 479</b>	<b>3 900</b>	<b>1 642</b>
Finance idr. posl. storitve (del)	38	16	19	3	—
Izobraževanje in kultura	46 526	26 676	17 788	1 569	493
Zdravstvo in soc. varstvo	43 723	30 542	11 358	1 176	647
Družb. org. in skupnosti	27 491	16 523	9 314	1 152	502

**TABELA 3. Družbena prehrana delavcev v SR Sloveniji, 15. maj 1981**

	Skupaj	Delavci z organizirano prehrano	Delavci so prejeli bone zaradi		Delavci brez prehrane ali bonov
			neorganizirane prehrane	diete	
<b>SKUPAJ</b>	<b>100</b>	<b>76,6</b>	<b>18,5</b>	<b>3,5</b>	<b>1,4</b>
<b>GOSPODARSTVO</b>	<b>100</b>	<b>79,1</b>	<b>16,0</b>	<b>3,5</b>	<b>1,4</b>
Industrija in rudarstvo	100	91,3	4,5	3,6	0,6
Kmetijstvo in ribištvo	100	50,1	45,4	3,3	1,2
Gozdarstvo	100	39,4	58,9	1,5	0,2
Vodno gospodarstvo	100	45,0	41,7	1,1	12,2
Gradbeništvo	100	66,3	27,2	5,1	1,4
Promet in zveze	100	64,2	22,6	3,3	9,9
Trgovina	100	59,6	36,0	3,0	1,4
Gostinstvo in turizem	100	94,3	4,4	0,8	0,5
Obrt in osebne storitve	100	77,0	19,6	2,9	0,5
Stanovanjsko komunalna dejavnost	100	41,3	51,9	6,7	0,1
Finance idr. posl. storitve (del)	100	69,2	27,5	2,9	0,4
<b>NEGOSPODARSTVO</b>	<b>100</b>	<b>62,6</b>	<b>32,7</b>	<b>3,3</b>	<b>1,4</b>
Finance idr. posl. storitve (del)	100	42,1	50,0	7,9	—
Izobraževanje in kultura	100	57,3	38,2	3,4	1,1
Zdravstvo in soc. varstvo	100	69,8	26,0	2,7	1,5
Družb. org. in skupnosti	100	60,1	33,9	4,2	1,8

I. ORGANIZIRANOST DRUŽBENE PREHRANE PO PODROČJIH IN PANOGAH DEJAVNOSTI, 1981

I-1. Delavci z zagotovljeno družbeno prehrano, z boni in brez zagotovljene družbene prehrane, 15. maj 1981

Skupaj	Delavci z zagotovljeno prehrano	Delavci so prejeli vrednostne bone zaradi		Delavci brez zagotovljene prehrane ali bonov	Delež delavcev (%)				
		neorganizirane prehrane	diete		z organizirano prehrano	z boni zaradi		brez prehrane ali bonov	
						neorganizirane prehrane	diete		
<b>SR SLOVENIJA</b>	<b>765 721</b>	<b>586 267</b>	<b>142 163</b>	<b>26 692</b>	<b>10 599</b>	<b>76,6</b>	<b>18,5</b>	<b>3,5</b>	<b>1,4</b>
<b>GOSPODARSTVO</b>	<b>647 943</b>	<b>512 510</b>	<b>103 684</b>	<b>22 792</b>	<b>8 957</b>	<b>79,1</b>	<b>16,0</b>	<b>3,5</b>	<b>1,4</b>
<b>Industrija in rudarstvo</b>	<b>338 196</b>	<b>308 826</b>	<b>15 149</b>	<b>12 182</b>	<b>2 039</b>	<b>91,3</b>	<b>4,5</b>	<b>3,6</b>	<b>0,6</b>
Elektrogospodarstvo	8 202	5 168	2 158	297	579	63,0	26,3	3,6	7,1
Pridobivanje premoga	8 762	8 303	291	121	47	94,8	3,3	1,4	0,5
Proizv. naftnih derivatov	587	466	88	33	—	79,4	15,0	5,6	—
Črna metalurgija	4 702	4 472	14	216	—	95,1	0,3	4,6	—
Pridob. rud. barv. kovin	650	627	16	7	—	96,5	2,4	1,1	—
Proizv. barvastih kovin	1 608	1 563	—	45	—	97,2	—	2,8	—
Predelava barvastih kovin	3 045	3 023	6	16	—	99,3	0,2	0,5	—
Proizvodnja nekov. rudnin	1 058	870	156	32	—	82,2	14,8	3,0	—
Predelava nekov. rudnin	7 499	6 426	787	286	—	85,7	10,5	3,8	—
Predelava kovin	38 545	35 335	539	2 286	385	91,7	1,4	5,9	1,0
Strojgradnja	20 452	18 840	724	830	58	92,1	3,5	4,1	0,3
Proizv. prometnih sredstev	21 611	20 801	161	646	3	96,3	0,7	3,0	0,0
Ladjedelništvo	426	392	—	34	—	92,0	—	8,0	—
Proizv. elektr. stroj. apar.	45 726	42 921	1 403	1 183	219	93,9	3,1	2,6	0,4
Proizv. baz. kem. izdelkov	4 238	3 984	88	123	43	94,0	2,1	2,9	1,0
Predelava kem. izdelkov	15 686	14 507	430	677	72	92,5	2,7	4,3	0,5
Proizvodnja kamna in peska	755	579	128	33	15	76,7	16,9	4,4	2,0
Proizv. gradb. materiala	8 885	7 345	993	512	35	82,7	11,2	5,7	0,4
Proizv. žag. lesa in plošč	7 509	7 199	95	208	7	95,9	1,2	2,8	0,1
Proizv. konč. les. izd.	27 118	25 328	380	1 205	205	93,4	1,4	4,4	0,8
Proizv. in predel. papirja	7 802	7 056	457	289	—	90,4	5,9	3,7	—
Proizv. preje in tkanin	20 268	19 812	88	223	145	97,8	0,4	1,1	0,7
Proizv. konč. tekst. izd.	31 170	29 150	938	1 054	28	93,5	3,0	3,4	0,1
Proizv. usnja in krzna	4 125	3 978	24	123	—	96,4	0,6	3,0	—
Proizv. obutve in galant.	10 119	9 159	601	332	27	90,5	5,9	3,3	0,3
Predelava kavčuka	4 515	4 302	87	119	7	95,3	1,9	2,6	0,2
Proizv. živil. proizvodov	17 491	14 183	2 595	679	34	81,1	14,8	3,9	0,2
Proizvodnja pijač	5 059	4 241	679	85	54	83,8	13,4	1,7	1,1
Proizvodnja krmil	579	452	77	50	—	78,1	13,3	8,6	—
Proizv. in pred. tobaka	692	626	—	66	—	90,5	—	9,5	—
Grafična dejavnost	5 875	4 683	933	212	47	79,7	15,9	3,6	0,8
Proizv. raznovrstnih izd.	3 437	3 035	213	160	29	88,3	6,2	4,7	0,8
<b>Kmetijstvo in ribištvo</b>	<b>12 293</b>	<b>6 161</b>	<b>5 578</b>	<b>402</b>	<b>152</b>	<b>50,1</b>	<b>45,4</b>	<b>3,3</b>	<b>1,2</b>
Kmetijska proizvodnja	10 698	5 719	4 487	365	127	53,5	41,9	3,4	1,2
Kmetijske storitve	1 352	223	1 067	37	25	16,5	78,9	2,7	1,9
Ribištvo	243	219	24	—	—	90,1	9,9	—	—
<b>Gozdarstvo</b>	<b>7 513</b>	<b>2 964</b>	<b>4 426</b>	<b>110</b>	<b>13</b>	<b>39,4</b>	<b>58,9</b>	<b>1,5</b>	<b>0,2</b>
<b>Vodno gospodarstvo</b>	<b>1 788</b>	<b>805</b>	<b>746</b>	<b>19</b>	<b>218</b>	<b>45,0</b>	<b>41,7</b>	<b>1,1</b>	<b>12,2</b>
<b>Gradbeništvo</b>	<b>74 969</b>	<b>49 765</b>	<b>20 376</b>	<b>3 800</b>	<b>1 028</b>	<b>66,3</b>	<b>27,2</b>	<b>5,1</b>	<b>1,4</b>
Visoke gradnje	39 927	29 690	7 407	2 606	224	74,4	18,6	6,5	0,5
Nizke gradnje in hidrog.	16 904	10 987	5 320	457	140	65,0	31,5	2,7	0,8
Instal. in zaklj. dela	18 138	9 088	7 649	737	664	50,1	42,2	4,1	3,6
Promet in zveze	40 972	26 330	9 245	1 356	4 041	64,2	22,6	3,3	9,9
Železniški promet	14 346	11 576	2 335	427	8	80,7	16,3	2,9	0,1
Pomorski promet	303	297	6	—	—	98,0	2,0	—	—
Zračni promet	825	707	61	57	—	85,7	7,4	6,9	—

I.—1. Delavci z zagotovljeno družbeno prehrano, z boni in brez zagotovljene družbene prehrane, 15. maj 1981  
(nadaljevanje)

	Skupaj	Delavci z zagotovljeno prehrano	Delavci so prejeli vrednostne bone zaradi		Delavci brez zagotovljene prehrane ali bonov	Delež delavcev (%)			
			neorganizirane prehrane	diete		z organizirano prehrano	z boni zaradi		brez prehrane ali bonov
							neorganizirane prehrane	diete	
Cestni promet	15 423	7 002	3 809	612	4 000	45,4	24,7	4,0	25,9
Mestni promet	917	116	768	33	—	12,6	83,8	3,6	—
Cevovodni transport	126	94	25	7	—	74,6	19,8	5,6	—
Prekladalne storitve	2 860	2 827	20	13	—	98,8	0,7	0,5	—
PTT storitve	6 172	3 711	2 221	207	33	60,1	36,0	3,4	0,5
<b>Trgovina</b>	<b>74 704</b>	<b>44 562</b>	<b>26 861</b>	<b>2 226</b>	<b>1 055</b>	<b>59,6</b>	<b>36,0</b>	<b>3,0</b>	<b>1,4</b>
Trgovina na drobno	41 300	20 637	18 967	777	919	50,0	45,9	1,9	2,2
Trgovina na debelo	27 110	19 729	6 133	1 132	116	72,8	22,6	4,2	0,4
Zunanja trgovina	6 294	4 196	1 761	317	20	66,7	28,0	5,0	0,3
<b>Gostinstvo in turizem</b>	<b>28 524</b>	<b>26 888</b>	<b>1 264</b>	<b>217</b>	<b>155</b>	<b>94,3</b>	<b>4,4</b>	<b>0,8</b>	<b>0,6</b>
Gostinstvo	27 398	26 211	821	211	155	95,7	3,0	0,8	0,6
Turistično posredovanje	1 126	677	443	6	—	60,1	39,4	0,5	—
<b>Obrt in osebne storitve</b>	<b>26 561</b>	<b>20 452</b>	<b>5 217</b>	<b>760</b>	<b>132</b>	<b>77,0</b>	<b>19,6</b>	<b>2,9</b>	<b>0,5</b>
Obrtne storitve, popravila	24 888	20 074	4 057	688	69	80,6	16,3	2,8	0,3
Osebne storitve	1 673	378	1 160	72	63	22,6	69,3	4,3	3,8
<b>Stanov.—komunalne dejavn.</b>	<b>12 930</b>	<b>5 339</b>	<b>6 713</b>	<b>862</b>	<b>16</b>	<b>41,3</b>	<b>51,9</b>	<b>6,7</b>	<b>0,1</b>
Urejanje naselja in prostora	2 091	1 484	376	231	—	71,0	18,0	11,0	—
Stanovanjska dejavnost	1 081	457	600	24	—	42,3	55,5	2,2	—
Komunalne dejavnosti	9 758	3 398	5 737	607	16	34,8	58,8	6,2	0,2
<b>Finance idr.poslov.stor.del.</b>	<b>29 493</b>	<b>20 418</b>	<b>8 109</b>	<b>858</b>	<b>108</b>	<b>69,2</b>	<b>27,5</b>	<b>2,9</b>	<b>0,4</b>
Bančništvo	8 478	6 932	1 375	164	7	81,8	16,2	1,9	0,1
Zavarovanje posesti, oseb	2 019	918	1 055	46	—	45,5	52,2	2,3	—
Storitve na podr.prometa	6 749	4 080	2 526	125	18	60,5	37,4	1,8	0,3
Projekt.idr. dejavnosti	6 725	3 754	2 553	335	83	55,8	38,0	5,0	1,2
Raziskoval.razvojno delo	1 546	1 393	70	83	—	90,1	4,5	5,4	—
Poslovne storitve	2 153	1 893	170	90	—	87,9	7,9	4,2	—
Geološko raziskovanje	1 823	1 448	360	15	—	79,4	19,8	0,8	—
<b>NEGOSPODARSTVO</b>	<b>117 778</b>	<b>73 757</b>	<b>38 479</b>	<b>3 900</b>	<b>1 642</b>	<b>62,6</b>	<b>32,7</b>	<b>3,3</b>	<b>1,4</b>
<b>Finance idr.poslov.stor.del.</b>	<b>38</b>	<b>16</b>	<b>19</b>	<b>3</b>	<b>—</b>	<b>42,1</b>	<b>50,0</b>	<b>7,9</b>	<b>—</b>
<b>Izobraževanje in kultura</b>	<b>46 526</b>	<b>26 676</b>	<b>17 788</b>	<b>1 569</b>	<b>493</b>	<b>57,3</b>	<b>38,2</b>	<b>3,4</b>	<b>1,1</b>
Izobraževanje	31 826	18 913	11 244	1 259	410	59,4	35,3	4,0	1,3
Znan.razisk.dejav.	5 219	2 971	2 089	159	—	56,9	40,0	3,1	—
Kultura, umetnost.inform.	9 135	4 709	4 192	151	83	51,5	45,9	1,7	0,9
Telesna kultura in šport	346	83	263	—	—	24,0	76,0	—	—
<b>Zdravstvo in soc.varstvo</b>	<b>43 723</b>	<b>30 542</b>	<b>11 358</b>	<b>1 176</b>	<b>647</b>	<b>69,8</b>	<b>26,0</b>	<b>2,7</b>	<b>1,6</b>
Zdravstvena zaščita	29 873	18 493	10 286	920	174	61,9	34,4	3,1	0,6
Socialno varstvo	13 850	12 049	1 072	256	473	87,0	7,7	1,9	3,4
<b>Družb.organizac.in skup.</b>	<b>27 491</b>	<b>16 523</b>	<b>9 314</b>	<b>1 152</b>	<b>502</b>	<b>60,1</b>	<b>33,9</b>	<b>4,2</b>	<b>1,8</b>
Skupščine, organi	19 840	12 219	6 407	760	454	61,6	32,3	3,8	2,3
Samouprav.inter.skupnosti	5 302	2 990	2 034	262	16	56,4	38,4	4,9	0,3
Združenja ozdov	816	458	302	54	2	56,1	37,0	6,6	0,3
Družb.pol. organiz.	1 533	856	571	76	30	55,8	37,2	5,0	2,0

## I.-2. Število izdanih malic in drugih obrokov

	Malice	Drugi obroki delavcem v organizaciji			Obroki svojcem delavcev	Obroki delavcem drugih organizacij
		zajtrki	kosila	večerje		
<b>SR SLOVENIJA</b>	<b>500 025</b>	<b>14 287</b>	<b>37 904</b>	<b>11 449</b>	<b>5 406</b>	<b>110 747</b>
<b>GOSPODARSTVO</b>	<b>439 299</b>	<b>12 285</b>	<b>25 513</b>	<b>10 741</b>	<b>2 755</b>	<b>101 801</b>
Industrija in rudarstvo	269 574	4 028	5 114	1 323	2 092	19 525
Elektrogospodarstvo	3 889	45	178	—	63	666
Pridobivanje premoga	7 151	19	213	132	6	8 402
Proizv. naftnih derivatov	323	—	—	—	—	21
Črna metalurgija	3 966	—	26	—	—	—
Pridob. rud. barv. kovin	452	—	—	—	—	—
Proizv. barvastih kovin	1 423	—	18	—	—	82
Predelava barvastih kovin	2 522	—	16	—	—	15
Proizvodnja nekov. rudnin	790	6	9	6	2	—
Predelava nekov. rudnin	5 476	—	179	107	10	15
Predelava kovin	31 950	135	333	103	680	1 004
Strojgradnja	16 776	232	465	152	314	971
Proizv. prometnih sredstev	18 698	21	119	13	20	51
Ladjedelništvo	285	203	7	—	—	65
Proizv. elektr.stroj.,apar.	35 660	76	510	—	—	2 088
Proizv. baz. kem. izdelkov	3 528	—	49	—	6	18
Predelava kem. izdelkov	13 206	100	481	27	7	311
Proizvodnja kamna in peska	443	30	125	21	—	60
Proizv. gradb. mat.	6 392	172	653	422	—	39
Proizv. žag. lesa in plošč	6 611	45	111	45	—	3
Proizv. konč. les. izde.	21 624	477	695	274	263	421
Proizv. in predel.papirja	5 624	70	25	—	—	—
Proizv. preje in tkanin	17 212	52	72	6	156	3 434
Proizv. konč. tekst. izd.	25 846	1 313	387	—	89	1 073
Proizv. usnja in krzna	3 658	—	148	15	—	32
Proizv. obutve in galant.	7 952	—	132	—	30	27
Predelava kavčuka	4 170	—	5	—	—	12
Proizv. živil.proizvodov	12 240	1 032	20	—	420	299
Proizvodnja pijač	3 673	—	112	—	4	405
Proizvodnja krmil	421	—	—	—	—	7
Proizv. in pred. tobaka	506	—	—	—	—	—
Grafična dejavnost	4 511	—	—	—	—	—
Proizv.raznovrstnih izd.	2 596	—	26	—	22	4
<b>Kmetijstvo in ribištvo</b>	<b>5 586</b>	<b>—</b>	<b>146</b>	<b>—</b>	<b>10</b>	<b>946</b>
Kmetijska proizvodnja	5 177	—	146	—	10	946
Kmetijske storitve	190	—	—	—	—	—
Ribištvo	219	—	—	—	—	—
<b>Gozdarstvo</b>	<b>2 530</b>	<b>461</b>	<b>411</b>	<b>500</b>	<b>—</b>	<b>118</b>
<b>Vodno gospodarstvo</b>	<b>790</b>	<b>220</b>	<b>213</b>	<b>205</b>	<b>—</b>	<b>—</b>
<b>Gradbeništvo</b>	<b>42 099</b>	<b>3 972</b>	<b>11 067</b>	<b>6 634</b>	<b>16</b>	<b>2 488</b>
Visoke gradnje	25 397	2 698	7 410	4 783	16	1 038
Nizke gradnje in hidrog.	8 933	1 220	3 441	1 749	—	1 353
Instal. in zaklj. dela	7 769	54	216	102	—	97
<b>Promet in zveze</b>	<b>19 467</b>	<b>641</b>	<b>633</b>	<b>26</b>	<b>—</b>	<b>435</b>
Železniški promet	7 642	88	371	—	—	150
Pomorski promet	297	—	140	—	—	—
Zračni promet	432	—	—	—	—	—

I.-2. Število izdanih malic in drugih obrokov (nadaljevanje)

	Malice	Drugi obroki delavcem v organizaciji			Obroki svojcem delavcev	Obroki delavcem drugih organizacij
		zajtrki	kosila	večerje		
Cestni promet	5 686	79	85	26	—	277
Mestni promet	106	—	29	—	—	—
Cevovodni transport	72	—	—	—	—	8
Prekladalne storitve	2 499	452	8	—	—	—
PTT storitve	2 733	22	—	—	—	—
<b>Trgovina</b>	<b>38 110</b>	<b>480</b>	<b>1 557</b>	<b>30</b>	<b>96</b>	<b>13 887</b>
Trgovina na drobno	17 971	20	440	—	27	4 485
Trgovina na debelo	16 639	275	659	30	68	9 321
Zunanja trgovina	3 500	185	458	—	1	81
<b>Gostinstvo in turizem</b>	<b>22 479</b>	<b>1 049</b>	<b>3 346</b>	<b>1 957</b>	<b>490</b>	<b>57 636</b>
Gostinstvo	21 804	1 019	3 346	1 957	490	57 636
Turistično posredovanje	675	30	—	—	—	—
<b>Obrt in osebne storitve</b>	<b>17 148</b>	<b>519</b>	<b>427</b>	<b>37</b>	<b>15</b>	<b>4 751</b>
Obrtne storitve, popravila	16 858	519	427	37	15	4 751
Osebné storitve	290	—	—	—	—	—
<b>Stanov.—komunalne dejav.</b>	<b>4 747</b>	<b>120</b>	<b>347</b>	<b>5</b>	<b>14</b>	<b>1 960</b>
Urejanje naselja in prostora	1 401	—	203	5	—	—
Stanovanjska dejavnost	434	—	—	—	—	1 929
Komunalne dejavnosti	2 912	120	144	—	14	31
<b>Finance idr.pooslov.stor.del.</b>	<b>16 769</b>	<b>795</b>	<b>2 252</b>	<b>24</b>	<b>22</b>	<b>55</b>
Bančništvo	5 330	741	2 011	—	15	35
Zavarovanje posesti, oseb	735	—	—	—	—	—
Storitve na podr. prometa	3 596	54	104	21	—	—
Projekt.idr. dejavnosti	3 196	—	118	3	7	20
Raziskoval.razvojno delo	1 205	—	—	—	—	—
Poslovne storitve	1 727	—	19	—	—	—
Geološko raziskovanje	980	—	—	—	—	—
<b>NEGOSPODARSTVO</b>	<b>60 726</b>	<b>2 002</b>	<b>12 391</b>	<b>708</b>	<b>2 651</b>	<b>8 946</b>
<b>Finance idr.posl.stor.del.</b>	<b>16</b>	<b>—</b>	<b>—</b>	<b>—</b>	<b>—</b>	<b>—</b>
<b>Izobraževanje in kultura</b>	<b>22 166</b>	<b>236</b>	<b>6 706</b>	<b>153</b>	<b>1 290</b>	<b>2 517</b>
Izobraževanje	15 699	198	6 549	133	1 245	2 513
Znan.razisk.dejav.	2 447	33	61	20	12	—
Kultura, umetnost, inform.	3 943	5	96	—	33	4
Telesna kultura in šport	77	—	—	—	—	—
<b>Zdravstvo in soc. varstvo</b>	<b>24 419</b>	<b>1 478</b>	<b>4 904</b>	<b>555</b>	<b>1 279</b>	<b>4 452</b>
Zdravstvena zaščita	14 665	824	1 486	338	258	670
Socialno varstvo	9 754	654	3 418	217	1 021	3 782
<b>Družb. organiz. in skup.</b>	<b>14 125</b>	<b>288</b>	<b>781</b>	<b>—</b>	<b>82</b>	<b>1 977</b>
Skupščine, organi	10 655	136	479	—	82	1 735
Samouprav.inter.skupnosti	2 336	74	41	—	—	112
Združenja ozdov	368	3	1	—	—	1
Družb. pol. organiz.	766	75	260	—	—	129



I.—3. Število izdanih malic po izmenah in vrstah

	Skupaj	Dopoldanska		Popoldanska		Nočna	
		tople	hladne	tople	hladne	tople	hladne
<b>SR SLOVENIJA</b>	<b>500 025</b>	<b>330 387</b>	<b>73 041</b>	<b>65 310</b>	<b>18 375</b>	<b>5 495</b>	<b>7 417</b>
<b>GOSPODARSTVO</b>	<b>439 299</b>	<b>285 584</b>	<b>64 558</b>	<b>60 383</b>	<b>16 807</b>	<b>5 245</b>	<b>6 722</b>
<b>Industrija in rudarstvo</b>	<b>269 574</b>	<b>164 319</b>	<b>37 107</b>	<b>47 417</b>	<b>11 408</b>	<b>3 979</b>	<b>5 344</b>
Elektrogospodarstvo	3 889	2 654	835	180	46	122	52
Pridobivanje premoga	7 151	1 054	3 008	285	1 547	40	1 217
Proizv. naftnih derivatov	323	279	—	44	—	—	—
Črna metalurgija	3 966	1 967	609	670	240	271	209
Pridob. rud. barv. kovin	452	213	144	26	27	—	42
Proizv. barvastih kovin	1 423	724	207	172	76	145	99
Predelava barvastih kovin	2 522	1 476	230	407	120	202	87
Proizvodnja nekov. rudnin	790	564	65	81	59	3	18
Predelava nekov. rudnin	5 476	3 465	427	1 096	161	141	186
Predelava kovin	31 950	20 457	3 858	5 771	1 057	504	303
Strojgradnja	16 776	11 205	3 133	1 789	522	20	107
Proizv. prometnih sredstev	18 698	8 997	5 539	2 583	1 314	173	92
Ladjedelništvo	285	283	—	2	—	—	—
Proizv. elektr.stroj.,apar.	35 660	21 966	6 948	5 314	1 083	210	139
Proizv.baz.kem.izdelkov	3 528	2 288	352	480	120	71	217
Predelava kem. izdelkov	13 206	8 603	1 540	1 911	549	215	388
Proizvodnja kamna in peska	443	397	—	15	23	—	8
Proizv. gradb. mat.	6 392	4 455	674	752	257	156	98
Proizv.žag.lesa in plošč	6 611	4 372	344	1 538	66	134	157
Proizv. konč. les. izd.	21 624	14 817	745	5 578	310	76	98
Proizv. in predel.papirja	5 624	2 845	764	1 274	306	74	361
Proizv.preje in tkanin	17 212	9 078	2 135	3 821	734	758	686
Proizv. konč. tekst. izd.	25 846	15 085	2 400	6 722	1 369	213	57
Proizv. usnja in krzna	3 658	2 470	269	639	95	144	41
Proizv. obutve in galant.	7 952	4 898	918	1 588	535	—	13
Predelava kavčuka	4 170	2 586	128	955	31	21	449
Proizv. živil. proizvodov	12 240	9 339	356	2 055	229	148	113
Proizvodnja pijač	3 673	2 539	287	569	119	105	54
Proizvodnja krmil	421	318	39	47	10	2	5
Proizv. in pred. tobaka	506	328	21	151	6	—	—
Grafična dejavnost	4 511	2 446	862	757	372	31	43
Proizv. raznovrstnih izd.	2 596	2 151	270	145	25	—	5
<b>Kmetijstvo in ribištvo</b>	<b>5 586</b>	<b>5 297</b>	<b>150</b>	<b>77</b>	<b>43</b>	<b>—</b>	<b>19</b>
Kmetijska proizvodnja	5 177	4 901	137	77	43	—	19
Kmetijske storitve	190	177	13	—	—	—	—
Ribištvo	219	219	—	—	—	—	—
<b>Gozdarstvo</b>	<b>2 530</b>	<b>2 114</b>	<b>368</b>	<b>33</b>	<b>14</b>	<b>1</b>	<b>—</b>
<b>Vodno gospodarstvo</b>	<b>790</b>	<b>543</b>	<b>240</b>	<b>—</b>	<b>7</b>	<b>—</b>	<b>—</b>
<b>Gradbeništvo</b>	<b>42 099</b>	<b>37 636</b>	<b>3 703</b>	<b>353</b>	<b>363</b>	<b>1</b>	<b>43</b>
Visoke gradnje	25 397	23 369	1 703	272	49	1	3
Nizke gradnje in hidrog.	8 933	8 189	700	19	15	—	10
Instal.in zaklj.dela	7 769	6 078	1 300	62	299	—	30
<b>Promet in zveze</b>	<b>19 467</b>	<b>14 422</b>	<b>2 123</b>	<b>1 831</b>	<b>438</b>	<b>368</b>	<b>285</b>
Železniški promet	7 642	5 542	680	835	133	262	190
Pomorski promet	297	256	30	9	—	2	—

I.-3. Število izdanih malic po izmenah in vrstah (nadaljevanje)

	Skupaj	Dopoldanska		Popoldanska		Nočna	
		tople	hladne	tople	hladne	tople	hladne
Zračni promet	432	314	21	69	16	—	12
Cestni promet	5 686	4 661	563	318	93	39	12
Mestni promet	106	106	—	—	—	—	—
Cevovodni transport	72	60	12	—	—	—	—
Prekladalne storitve	2 499	1 421	610	286	104	44	34
PTT storitve	2 733	2 062	207	314	92	21	37
<b>Trgovina</b>	<b>38 110</b>	<b>23 589</b>	<b>8 709</b>	<b>3 181</b>	<b>2 572</b>	<b>6</b>	<b>53</b>
Trgovina na drobno	17 971	8 970	3 719	2 890	2 355	2	35
Trgovina na debelo	16 639	12 411	3 731	285	192	4	16
Zunanja trgovina	3 500	2 208	1 259	6	25	—	2
<b>Gostinstvo in turizem</b>	<b>22 479</b>	<b>10 760</b>	<b>4 551</b>	<b>4 927</b>	<b>1 221</b>	<b>421</b>	<b>599</b>
Gostinstvo	21 804	10 354	4 486	4 896	1 209	348	511
Turistično posredovanje	675	406	65	31	12	73	88
<b>Obrt in osebne storitve</b>	<b>17 148</b>	<b>11 915</b>	<b>3 233</b>	<b>1 191</b>	<b>355</b>	<b>216</b>	<b>238</b>
Obrtne storitve, popravila	16 858	11 679	3 201	1 178	346	216	238
Osebne storitve	290	236	32	13	9	—	—
<b>Stanovanj, komunal. dejav.</b>	<b>4 747</b>	<b>3 549</b>	<b>653</b>	<b>415</b>	<b>29</b>	<b>67</b>	<b>34</b>
Urejanje naselja in prost.	1 401	1 078	125	198	—	—	—
Stanovanjska dejavnost	434	245	112	69	—	8	—
Komunalne dejavnosti	2 912	2 226	416	148	29	59	34
<b>Finance idr. posl. stor. del.</b>	<b>16 769</b>	<b>11 440</b>	<b>3 721</b>	<b>958</b>	<b>357</b>	<b>186</b>	<b>107</b>
Bančništvo	5 330	4 119	668	462	77	3	1
Zavarovanje posesti, oseb	735	425	309	1	—	—	—
Storitve na podr. prometa	3 596	1 916	939	331	177	130	103
Projekt idr. dejav.	3 196	2 521	645	30	—	—	—
Raziskoval. razvojno delo	1 205	683	502	18	2	—	—
Poslovne storitve	1 727	1 016	438	116	101	53	3
Geološko raziskovanje	980	760	220	—	—	—	—
<b>NEGOSPODARSTVO</b>	<b>60 726</b>	<b>44 803</b>	<b>8 483</b>	<b>4 927</b>	<b>1 568</b>	<b>250</b>	<b>695</b>
Finance idr. posl. stor. del.	16	16	—	—	—	—	—
<b>Izobraževanje in kultura</b>	<b>22 166</b>	<b>15 897</b>	<b>3 771</b>	<b>1 911</b>	<b>513</b>	<b>28</b>	<b>46</b>
Izobraževanje	15 699	11 732	2 061	1 524	331	28	23
Znan. razisk. dejav.	2 447	1 699	675	47	18	—	8
Kultura, umetnost, inform.	3 943	2 396	1 035	335	163	—	14
Telesna kultura in šport	77	70	—	5	1	—	1
<b>Zdravstvo in soc. varstvo</b>	<b>24 419</b>	<b>16 648</b>	<b>3 128</b>	<b>2 808</b>	<b>981</b>	<b>209</b>	<b>645</b>
Zdravstvena zaščita	14 665	8 795	2 488	1 886	767	149	580
Socialno varstvo	9 754	7 853	640	922	214	60	65
<b>Družb. organiz. in skup.</b>	<b>14 125</b>	<b>12 242</b>	<b>1 584</b>	<b>208</b>	<b>74</b>	<b>13</b>	<b>4</b>
Skupščine, organi	10 655	9 142	1 267	181	52	9	4
Samoupr. inter. skupnosti	2 336	2 066	228	25	13	4	—
Združenje ozdov	368	308	59	—	1	—	—
Družb. pol. organiz.	766	726	30	2	8	—	—

## I.-4. Struktura izdanih malic po izmenah in vrstah

%

	Dopoldanska			Popoldanska			Nočna		
	skupaj	tople	hladne	skupaj	tople	hladne	skupaj	tople	hladne
<b>SR SLOVENIJA</b>	<b>100</b>	<b>81,9</b>	<b>18,1</b>	<b>100</b>	<b>78,0</b>	<b>22,0</b>	<b>100</b>	<b>42,6</b>	<b>57,4</b>
<b>GOSPODARSTVO</b>	<b>100</b>	<b>81,6</b>	<b>18,4</b>	<b>100</b>	<b>78,2</b>	<b>21,8</b>	<b>100</b>	<b>43,8</b>	<b>56,2</b>
<b>Industrija in rudarstvo</b>	<b>100</b>	<b>81,6</b>	<b>18,4</b>	<b>100</b>	<b>80,6</b>	<b>19,4</b>	<b>100</b>	<b>42,7</b>	<b>57,3</b>
Elektrogospodarstvo	100	76,1	23,9	100	79,6	20,4	100	70,1	29,9
Pridobivanje premoga	100	26,0	74,0	100	15,6	84,4	100	3,2	96,8
Proizv. naftnih derivatov	100	100,0	—	100	100,0	—	—	—	—
Črna metalurgija	100	76,4	23,6	100	73,6	26,4	100	56,5	43,5
Pridob. rud. barv. kovin	100	59,7	40,3	100	49,1	50,9	100	—	100,0
Proizv. barvastih kovin	100	77,8	22,2	100	69,4	30,6	100	59,4	40,6
Predelava barvastih kovin	100	86,5	13,5	100	77,2	22,8	100	69,9	30,1
Proizvodnja nekovin. rudnin	100	89,7	10,3	100	57,9	42,1	100	14,3	85,7
Predelava nekov. rudnin	100	89,0	11,0	100	87,2	12,8	100	43,1	56,9
Predelava kovin	100	84,1	15,9	100	84,5	15,5	100	62,5	37,5
Strojgradnja	100	78,1	21,9	100	77,4	22,6	100	15,7	84,3
Proizv. prometnih sredstev	100	61,9	38,1	100	66,3	33,7	100	65,3	34,7
Ladjedelništvo	100	100,0	—	100	100,0	—	—	—	—
Proizv. elektr.stroj. apar.	100	76,0	24,0	100	83,1	16,9	100	60,2	39,8
Proizv. baz. kem. izdelkov	100	86,7	13,3	100	80,0	20,0	100	24,7	75,3
Predelava kem. izdelkov	100	84,8	15,2	100	77,7	22,3	100	35,7	64,3
Proizvodnja kamna in peska	100	100,0	—	100	39,5	60,5	100	—	100,0
Proizv. gradb. mat.	100	86,9	13,1	100	74,5	25,5	100	61,4	38,6
Proizv. žag. lesa in plošč	100	92,7	7,3	100	95,9	4,1	100	46,0	54,0
Proizv. konč. les. izd.	100	95,2	4,8	100	94,7	5,3	100	43,7	56,3
Proizv. in predel. papirja	100	78,8	21,2	100	80,6	19,4	100	17,0	83,0
Proizv. preje in tkanin	100	81,0	19,0	100	83,9	16,1	100	52,5	47,5
Proizv. konč. tekst. izd.	100	86,3	13,7	100	83,1	16,9	100	78,9	21,1
Proizv. usnja in krzna	100	90,2	9,8	100	87,1	12,9	100	77,8	22,2
Proizv. obutve in galant.	100	84,2	15,8	100	74,8	25,2	100	—	100,0
Predelava kavčuka	100	95,3	4,7	100	96,9	3,1	100	4,5	95,5
Proizv. živil. proizvodov	100	96,3	3,7	100	90,0	10,0	100	56,7	43,3
Proizvodnja pijač	100	89,8	10,2	100	82,7	17,3	100	66,0	34,0
Proizvodnja krmil	100	89,1	10,9	100	82,5	17,5	100	28,6	71,4
Proizv. in pred. tobaka	100	94,0	6,0	100	96,2	3,8	—	—	—
Grafična dejavnost	100	73,9	26,1	100	67,1	32,9	100	41,9	58,1
Proizv. raznovrstnih izd.	100	88,8	11,2	100	85,3	14,7	100	—	100,0
<b>Kmetijstvo in ribištvo</b>	<b>100</b>	<b>97,2</b>	<b>2,8</b>	<b>100</b>	<b>64,2</b>	<b>35,8</b>	<b>100</b>	<b>—</b>	<b>100,0</b>
Kmetijska proizvodnja	100	97,3	2,7	100	64,2	35,8	100	—	100,0
Kmetijske storitve	100	93,2	6,8	—	—	—	—	—	—
Ribištvo	100	100,0	—	—	—	—	—	—	—
<b>Gozdarstvo</b>	<b>100</b>	<b>85,2</b>	<b>14,8</b>	<b>100</b>	<b>70,2</b>	<b>29,8</b>	<b>100</b>	<b>100,0</b>	<b>—</b>
<b>Vodno gospodarstvo</b>	<b>100</b>	<b>69,3</b>	<b>30,7</b>	<b>100</b>	<b>—</b>	<b>100,0</b>	<b>—</b>	<b>—</b>	<b>—</b>
<b>Gradbeništvo</b>	<b>100</b>	<b>91,0</b>	<b>9,0</b>	<b>100</b>	<b>49,3</b>	<b>50,7</b>	<b>100</b>	<b>2,3</b>	<b>97,7</b>
Visoke gradnje	100	93,2	6,8	100	84,7	15,3	100	25,0	75,0
Nizke gradnje in hidrog.	100	92,1	7,9	100	55,9	44,1	100	—	100,0
Instal. in zaklj. dela	100	82,4	17,6	100	17,2	82,8	100	—	100,0
<b>Promet in zveze</b>	<b>100</b>	<b>87,2</b>	<b>12,8</b>	<b>100</b>	<b>80,7</b>	<b>19,3</b>	<b>100</b>	<b>56,4</b>	<b>43,6</b>
Železniški promet	100	89,1	10,9	100	86,3	13,7	100	58,0	42,0
Pomorski promet	100	89,5	10,5	100	100,0	—	100	100,0	—

## I.-4. Struktura izdanih malic po izmenah in vrstah (nadaljevanje)

%

	Dopoldanska			Popoldanska			Nočna		
	skupaj	tople	hladne	skupaj	tople	hladne	skupaj	tople	hladne
Zračni promet	100	93,7	6,3	100	81,2	18,8	100	—	100,0
Cestni promet	100	89,2	10,8	100	77,4	22,6	100	76,5	23,5
Mestni promet	100	100,0	—	—	—	—	—	—	—
Cevovodni transport	100	83,3	16,7	—	—	—	—	—	—
Prekladalne storitve	100	70,0	30,0	100	73,3	26,7	100	56,4	43,6
PTT storitve	100	90,9	9,1	100	77,3	22,7	100	36,2	63,8
<b>Trgovina</b>	<b>100</b>	<b>73,0</b>	<b>27,0</b>	<b>100</b>	<b>55,3</b>	<b>44,7</b>	<b>100</b>	<b>10,2</b>	<b>89,8</b>
Trgovina na drobno	100	70,7	29,3	100	55,1	44,9	100	5,4	94,6
Trgovina na debelo	100	76,9	23,1	100	59,7	40,3	100	20,0	80,0
Zunanja trgovina	100	63,7	36,3	100	19,4	80,6	100	—	100,0
<b>Gostinstvo in turizem</b>	<b>100</b>	<b>70,3</b>	<b>29,7</b>	<b>100</b>	<b>80,1</b>	<b>19,9</b>	<b>100</b>	<b>41,3</b>	<b>58,7</b>
Gostinstvo	100	69,8	30,2	100	80,2	19,8	100	40,5	59,5
Turistično posredovanje	100	86,2	13,8	100	72,1	27,9	100	45,3	54,7
<b>Obrt in osebne storitve</b>	<b>100</b>	<b>78,7</b>	<b>21,3</b>	<b>100</b>	<b>77,0</b>	<b>23,0</b>	<b>100</b>	<b>47,6</b>	<b>52,4</b>
Obrtne storitve, popravila	100	78,5	21,5	100	77,3	22,7	100	47,6	52,4
Osebne storitve	100	88,1	11,9	100	59,1	40,9	—	—	—
<b>Stanov.—komunalne dejav.</b>	<b>100</b>	<b>84,5</b>	<b>15,5</b>	<b>100</b>	<b>93,5</b>	<b>6,5</b>	<b>100</b>	<b>66,3</b>	<b>33,7</b>
Urejanje naselja in prost.	100	89,6	10,4	100	100,0	—	—	—	—
Stanovanjska dejavnost	100	68,6	31,4	100	100,0	—	100	100,0	—
Komunalne dejavnosti	100	84,3	15,7	100	83,6	16,4	100	63,4	36,6
<b>Finance idr.poslov.stor.del.</b>	<b>100</b>	<b>75,5</b>	<b>24,5</b>	<b>100</b>	<b>72,9</b>	<b>27,1</b>	<b>100</b>	<b>63,5</b>	<b>36,5</b>
Bančništvo	100	86,0	14,0	100	85,7	14,3	100	75,0	25,0
Zavarovanje posesti, oseb	100	57,9	42,1	100	100,0	—	100	—	—
Storitve na podr. prometa	100	67,1	32,9	100	65,2	34,8	100	55,8	44,2
Projekt. idr. dejavnosti	100	79,6	20,4	100	100,0	—	—	—	—
Raziskoval. razvojno delo	100	57,6	42,4	100	90,0	10,0	—	—	—
Poslovne storitve	100	69,9	30,1	100	53,5	46,5	100	94,6	5,4
Geološko raziskovanje	100	77,6	22,4	—	—	—	—	—	—
<b>NEGOSPODARSTVO</b>	<b>100</b>	<b>84,1</b>	<b>15,9</b>	<b>100</b>	<b>75,9</b>	<b>24,1</b>	<b>100</b>	<b>26,5</b>	<b>73,5</b>
<b>Finance idr. poslov.stor.del.</b>	<b>100</b>	<b>100,0</b>	<b>—</b>	<b>—</b>	<b>—</b>	<b>—</b>	<b>—</b>	<b>—</b>	<b>—</b>
<b>Izobraževanje in kultura</b>	<b>100</b>	<b>80,8</b>	<b>19,2</b>	<b>100</b>	<b>78,8</b>	<b>21,2</b>	<b>100</b>	<b>37,8</b>	<b>62,2</b>
Izobraževanje	100	85,1	14,9	100	82,2	17,8	100	54,9	45,1
Znan.razisk.dejav.	100	71,6	28,4	100	72,3	27,7	100	—	100,0
Kultura, umetnost, inform.	100	69,8	30,2	100	67,3	32,7	100	—	100,0
Telesna kultura in šport	100	100,0	—	100	83,3	16,7	100	—	100,0
<b>Zdravstvo in soc.varstvo</b>	<b>100</b>	<b>84,2</b>	<b>15,8</b>	<b>100</b>	<b>74,1</b>	<b>25,9</b>	<b>100</b>	<b>24,5</b>	<b>75,5</b>
Zdravstvena zaščita	100	77,9	22,1	100	71,1	28,9	100	20,4	79,6
Socialno varstvo	100	92,5	7,5	100	81,2	18,8	100	48,0	52,0
<b>Družb.organiz.in skup.</b>	<b>100</b>	<b>88,5</b>	<b>11,5</b>	<b>100</b>	<b>73,8</b>	<b>26,2</b>	<b>100</b>	<b>76,5</b>	<b>23,5</b>
Skupščine, organi	100	87,8	12,2	100	77,7	22,3	100	69,2	30,8
Samouprav.interesne skupnosti	100	90,1	9,9	100	65,8	34,2	100	100,0	—
Združenje ozdov	100	83,9	16,1	100	—	100,0	—	—	—
Družb. pol. organiz.	100	96,0	4,0	100	20,0	80,0	—	—	—

## I.-5. Prisotni delavci po načinu organiziranja družbene prehrane

	Skupaj	V ozdu	V lastnem tozdu	V drugem tozdu v okviru ozda	V drugem tozdu izven ozda	Po pogodbi z gostin- skim obratom	Prehrana ni organizi- rana
<b>SR SLOVENIJA</b>	<b>715 489</b>	<b>154 571</b>	<b>200 515</b>	<b>83 844</b>	<b>13 593</b>	<b>102 534</b>	<b>160 432</b>
<b>GOSPODARSTVO</b>	<b>604 504</b>	<b>119 769</b>	<b>184 475</b>	<b>79 924</b>	<b>11 160</b>	<b>89 130</b>	<b>120 046</b>
<b>Industrija in rudarstvo</b>	<b>311 477</b>	<b>75 902</b>	<b>118 770</b>	<b>46 555</b>	<b>3 315</b>	<b>44 970</b>	<b>21 965</b>
Elektrogospodarstvo	7 489	455	2 492	309	43	1 392	2 798
Pridobivanje premoga	7 502	744	5 404	307	—	746	301
Proizv.naftnih derivatov	567	—	394	—	—	116	57
Črna metalurgija	4 181	—	2 093	177	—	1 882	29
Pridob. rud. barv. kovin	491	127	—	325	—	23	16
Proizv. barvastih kovin	1 424	1 058	—	352	—	14	—
Predelava barvastih kovin	2 923	425	—	1 816	—	682	—
Proizvodnja nekov.rudnin	958	6	396	72	31	294	159
Predelava nekov. rudnin	6 851	2 369	2 891	238	—	398	955
Predelava kovin	35 698	9 390	11 466	6 158	333	6 737	1 614
Strojegradnja	18 885	4 088	5 047	3 993	514	4 028	1 215
Proizv. prometnih sredstev	19 424	2 940	12 256	737	213	2 748	530
Ladjedelništvo	426	392	—	—	—	—	34
Proizv. elektr.stroj.,apar.	42 432	10 325	14 803	9 348	82	5 520	2 354
Proizv. baz. kem. izdelkov	3 957	1 814	759	335	—	845	204
Predelava kem. izdelkov	14 490	4 683	3 849	2 774	440	1 831	913
Proizvodnja kamna in peska	733	495	45	—	22	—	171
Proizv. gradb. mat.	8 178	949	1 469	2 709	129	1 880	1 042
Proizv.žag.lesa in plošč	7 014	2 736	2 092	1 481	43	489	173
Proizv. konč.les.izd.	24 634	6 082	10 282	3 717	114	3 361	1 078
Proizv.in predel. papirja	6 774	1 856	3 685	162	180	496	395
Proizv. preje in tkanin	18 701	8 504	5 395	3 506	97	886	313
Proizv. konč. tekst. izd.	28 511	5 067	13 168	2 718	334	5 888	1 336
Proizv. usnja in krzna	3 900	741	2 743	306	32	75	3
Proizv. obutve in galant.	9 551	2 934	3 366	1 273	164	1 004	810
Predelava kavčuka	4 376	407	2 851	895	10	61	152
Proizv. živil. proizvodov	16 596	1 688	9 067	867	291	1 639	3 044
Proizvodnja pijač	4 948	1 584	1 385	833	140	215	791
Proizvodnja krmil	525	—	84	179	103	68	91
Proizv. in pred.tobaka	610	—	102	442	—	—	66
Grafična dejavnost	5 627	1 543	1 075	526	—	1 557	926
Proizv. raznovrstnih izd.	3 101	2 500	111	—	—	95	395
<b>Kmetijstvo in ribištvo</b>	<b>11 830</b>	<b>355</b>	<b>2 251</b>	<b>2 141</b>	<b>296</b>	<b>861</b>	<b>5 926</b>
Kmetijska proizvodnja	10 270	319	2 251	1 941	279	697	4 783
Kmetijske storitve	1 317	36	—	15	17	130	1 119
Ribištvo	243	—	—	185	—	34	24
<b>Gozdarstvo</b>	<b>7 344</b>	<b>275</b>	<b>1 365</b>	<b>312</b>	<b>289</b>	<b>649</b>	<b>4 454</b>
<b>Vodno gospodarstvo</b>	<b>1 751</b>	<b>—</b>	<b>248</b>	<b>194</b>	<b>—</b>	<b>412</b>	<b>897</b>
<b>Gradbeništvo</b>	<b>71 338</b>	<b>5 717</b>	<b>16 075</b>	<b>9 053</b>	<b>2 595</b>	<b>16 021</b>	<b>21 877</b>
Visoke gradnje	37 908	2 223	12 430	4 214	1 118	9 634	8 289
Nizke gradnje in hidrog.	16 092	1 611	2 421	3 934	282	2 289	5 555
Instal. in zaklj. dela	17 338	1 883	1 224	905	1 195	4 098	8 033
<b>Promet in zveza</b>	<b>38 110</b>	<b>4 620</b>	<b>6 388</b>	<b>6 712</b>	<b>1 426</b>	<b>4 888</b>	<b>14 076</b>
Železniški promet	12 569	188	3 120	4 732	880	1 111	2 538
Pomorski promet	303	297	—	—	—	—	6
Zračni promet	804	325	117	—	71	190	101

## I.—5. Prisotni delavci po načinu organiziranja družbene prehrane (nadaljevanje)

	Skupaj	V ozdu	V lastnem tozdu	V drugem tozdu v okviru ozda	V drugem tozdu izven ozda	Po pogodbi z gostinskimi obratom	Prehrana ni organizirana
Cestni promet	14 792	1 607	1 248	1 452	300	1 982	8 203
Mestni promet	883	—	81	26	—	—	776
Cevovodni transport	124	—	80	—	—	12	32
Prekladalne storitve	2 760	1 685	375	452	8	208	32
PTT storitve	5 875	518	1 367	50	167	1 385	2 388
<b>Trgovina</b>	<b>71 225</b>	<b>8 381</b>	<b>16 611</b>	<b>5 788</b>	<b>1 906</b>	<b>10 644</b>	<b>27 895</b>
Trgovina na drobno	39 493	4 057	10 044	1 750	557	3 774	19 311
Trgovina na debelo	25 714	3 590	5 397	3 154	1 054	5 899	6 620
Zunanja trgovina	6 018	734	1 170	884	295	971	1 964
<b>Gostinstvo in turizem</b>	<b>25 704</b>	<b>7 544</b>	<b>13 306</b>	<b>3 220</b>	<b>51</b>	<b>238</b>	<b>1 345</b>
Gostinstvo	24 586	7 447	13 137	2 866	28	183	925
Turistično posredovanje	1 118	97	169	354	23	55	420
<b>Obrt in osebne storitve</b>	<b>25 331</b>	<b>7 164</b>	<b>5 195</b>	<b>2 791</b>	<b>222</b>	<b>4 331</b>	<b>5 628</b>
Obrtne storitve, popravila	23 732	7 164	5 088	2 780	222	4 112	4 366
Osebne storitve	1 599	—	107	11	—	219	1 262
<b>Stanovanj.—komunal.dejav.</b>	<b>12 646</b>	<b>1 178</b>	<b>901</b>	<b>1 403</b>	<b>117</b>	<b>1 631</b>	<b>7 416</b>
Urejanje naselja in prostora	2 069	352	—	782	—	341	594
Stanovanjska dejavnost	1 065	202	101	—	7	146	609
Komunalne dejavnosti	9 512	624	800	621	110	1 144	6 213
<b>Finance idr.poslov.stor.del.</b>	<b>27 748</b>	<b>8 633</b>	<b>3 365</b>	<b>1 755</b>	<b>943</b>	<b>4 485</b>	<b>8 567</b>
Bančništvo	7 775	3 811	1 035	117	165	1 158	1 489
Zavarovanje posesti, oseb	1 926	71	—	—	309	464	1 082
Storitve na podr. prometa	6 561	2 180	557	678	69	509	2 568
Projekti.idr.dejavnosti	6 494	970	426	550	179	1 625	2 744
Raziskoval. razvojno delo	1 351	75	567	144	122	331	112
Poslovne storitve	1 973	233	780	266	99	398	197
Geološko raziskovanje	1 668	1 293	—	—	—	—	375
<b>NEGOSPODARSTVO</b>	<b>110 985</b>	<b>34 802</b>	<b>16 040</b>	<b>3 920</b>	<b>2 433</b>	<b>13 404</b>	<b>40 386</b>
<b>Finance idr. poslov.stor.del.</b>	<b>38</b>	<b>—</b>	<b>—</b>	<b>—</b>	<b>—</b>	<b>16</b>	<b>22</b>
<b>Izobraževanje in kultura</b>	<b>44 651</b>	<b>13 895</b>	<b>4 679</b>	<b>1 681</b>	<b>1 002</b>	<b>4 989</b>	<b>18 405</b>
Izobraževanje	30 824	11 465	4 171	240	495	2 730	11 723
Znan.raz.dejav.	4 924	355	273	1 406	275	458	2 157
Kultura, umetnost, inform.	8 560	2 019	235	35	208	1 774	4 289
Telesna kultura in šport	343	56	—	—	24	27	236
<b>Zdravstvo in soc.varstvo</b>	<b>40 308</b>	<b>14 942</b>	<b>8 714</b>	<b>1 936</b>	<b>567</b>	<b>1 933</b>	<b>12 216</b>
Zdravstvena zaščita	27 272	6 453	6 832	1 883	280	1 217	10 607
Socialno varstvo	13 036	8 489	1 882	53	287	716	1 609
<b>Družb.organiz. in skup.</b>	<b>25 988</b>	<b>5 965</b>	<b>2 647</b>	<b>303</b>	<b>864</b>	<b>6 466</b>	<b>9 743</b>
Skupščine, organi	18 503	4 710	2 392	177	630	3 965	6 629
Samouprav.inter.skupnosti	5 145	940	87	5	139	1 876	2 098
Združenje ozdov	798	56	86	85	20	194	357
Družb.pol.organiz.	1 542	259	82	36	75	431	659

## I.-6. Struktura prisotnih delavcev po načinu organiziranja prehrane

%

	Skupaj	V ozdu	V lastnem tozdu	V drugem tozdu v okviru ozda	V drugem tozdu izven ozda	Po pogodbi z gostin-skim obratom	Prehrana ni organizirana
<b>SR SLOVENIJA</b>	<b>100</b>	<b>21,6</b>	<b>28,0</b>	<b>11,7</b>	<b>1,9</b>	<b>14,3</b>	<b>22,5</b>
<b>GOSPODARSTVO</b>	<b>100</b>	<b>19,8</b>	<b>30,5</b>	<b>13,2</b>	<b>1,9</b>	<b>14,7</b>	<b>19,9</b>
Industrija in rudarstvo	100	24,4	38,1	14,9	1,1	14,4	7,1
Elektrogospodarstvo	100	6,1	33,3	4,1	0,6	18,6	37,3
Pridobivanje premoga	100	9,9	72,0	4,1	—	10,0	4,0
Proizv.naftnih derivatov	100	—	69,5	—	—	20,5	10,0
Črna metalurgija	100	—	50,1	4,2	—	45,0	0,7
Pridob.rud barv.kovin	100	25,9	—	66,2	—	4,7	3,2
Proizv.barvastih kovin	100	74,3	—	24,7	—	1,0	—
Predelava barvastih kovin	100	14,6	—	62,1	—	23,3	—
Proizvodnja nekov.rudnin	100	0,6	41,4	7,5	3,2	30,7	16,6
Predelava nekov.rudnin	100	34,6	42,2	3,5	—	5,8	13,9
Predelava kovin	100	26,3	32,1	17,3	0,9	18,9	4,5
Strojegradnja	100	21,7	26,7	21,1	2,7	21,3	6,5
Proizv. prometnih sredstev	100	15,1	63,1	3,8	1,1	14,2	2,7
Ladjedelništvo	100	92,0	—	—	—	—	8,0
Proizv.elektř.stroj.apar.	100	24,3	34,9	22,0	0,2	13,0	5,6
Proizv.baz.kem.izdelkov	100	45,8	19,2	8,5	—	21,3	5,2
Predelava kem. izdelkov	100	32,3	26,6	19,2	3,0	12,6	6,3
Proizvodnja kamna in peska	100	67,5	6,2	—	3,0	—	23,3
Proizv.gradb.mat.	100	11,6	18,0	33,1	1,6	23,0	12,7
Proizv.žag.lesa in plošč	100	39,0	29,8	21,1	0,6	7,0	2,5
Proizv.konč.les.izd.	100	24,7	41,7	15,1	0,5	13,6	4,4
Proizv.in predel.papirja	100	27,4	54,4	2,4	2,7	7,3	5,8
Proizv.preje in tkanin	100	45,5	28,9	18,7	0,5	4,7	1,7
Proizv.konč.tekst.izd.	100	17,8	46,2	9,5	1,2	20,6	4,7
Proizv.usnja in krzna	100	19,0	70,3	7,9	0,8	1,9	0,1
Proizv.obutve in galant.	100	30,7	35,3	13,3	1,7	10,5	8,5
Predelava kavčuka	100	9,3	65,1	20,5	0,2	1,4	3,5
Proizv.živil.proizvodov	100	10,2	54,6	5,2	1,8	9,9	18,3
Proizvodnja pijač	100	32,0	28,0	16,8	2,8	4,4	16,0
Proizvodnja krmil	100	—	16,0	34,1	19,6	13,0	17,3
Proizv.in pred.tobaka	100	—	16,7	72,5	—	—	10,8
Grafična dejavnost	100	27,4	19,1	9,3	—	27,7	16,5
Proizv.raznovrstnih izd.	100	80,6	3,6	—	—	3,1	12,7
<b>Kmetijstvo in ribištvo</b>	<b>100</b>	<b>3,0</b>	<b>19,0</b>	<b>18,1</b>	<b>2,5</b>	<b>7,3</b>	<b>50,1</b>
Kmetijska proizvodnja	100	3,1	21,9	18,9	2,7	6,8	46,6
Kmetijske storitve	100	2,7	—	1,1	1,3	9,9	85,0
Ribištvo	100	—	—	76,1	—	14,0	9,9
<b>Gozdarstvo</b>	<b>100</b>	<b>3,7</b>	<b>18,6</b>	<b>4,3</b>	<b>3,9</b>	<b>8,8</b>	<b>60,7</b>
<b>Vodno gospodarstvo</b>	<b>100</b>	<b>—</b>	<b>14,2</b>	<b>11,1</b>	<b>—</b>	<b>23,5</b>	<b>51,2</b>
<b>Gradbeništvo</b>	<b>100</b>	<b>8,0</b>	<b>22,5</b>	<b>12,7</b>	<b>3,6</b>	<b>22,5</b>	<b>30,7</b>
Visoke gradnje	100	5,9	32,8	11,1	2,9	25,4	21,9
Nizke gradnje in hidrog.	100	10,0	15,0	24,5	1,8	14,2	34,5
Instal. in zaklj.dela	100	10,9	7,1	5,2	6,9	23,6	46,3
<b>Promet in zveze</b>	<b>100</b>	<b>12,1</b>	<b>16,8</b>	<b>17,6</b>	<b>3,7</b>	<b>12,8</b>	<b>37,0</b>
Železniški promet	100	1,5	24,8	37,7	7,0	8,8	20,2
Pomorski promet	100	98,0	—	—	—	—	2,0
Zračni promet	100	40,4	14,6	—	8,8	23,6	12,6

## I.-6. Struktura prisotnih delavcev po načinu organiziranja prehrane (nadaljevanje)

%

	Skupaj	V ozdu	V lastnem tozdu	V drugem tozdu v okviru ozda	V drugem tozdu izven ozda	Po pogodbi z gostinjskim obratom	Prehrana ni organizirana
Cestni promet	100	10,9	8,4	9,8	2,0	13,4	55,5
Mestni promet	100	—	9,2	2,9	—	—	87,9
Cevovodni transport	100	—	64,5	—	—	9,7	25,8
Prekladalne storitve	100	61,0	13,6	16,4	0,3	7,5	1,2
PTT storitve	100	8,8	23,3	0,9	2,8	23,6	40,6
<b>Trgovina</b>	<b>100</b>	<b>11,8</b>	<b>23,3</b>	<b>8,1</b>	<b>2,7</b>	<b>14,9</b>	<b>39,2</b>
Trgovina na drobno	100	10,3	25,4	4,4	1,4	9,6	48,9
Trgovina na debelo	100	14,0	21,0	12,3	4,1	22,9	25,7
Zunanja trgovina	100	12,2	19,5	14,7	4,9	16,1	32,6
<b>Gostinstvo in turizem</b>	<b>100</b>	<b>29,4</b>	<b>51,8</b>	<b>12,5</b>	<b>0,2</b>	<b>0,9</b>	<b>5,2</b>
Gostinstvo	100	30,3	53,4	11,7	0,1	0,7	3,8
Turistično posredovanje	100	8,7	15,1	31,6	2,1	4,9	37,6
<b>Obrt in osebne storitve</b>	<b>100</b>	<b>28,3</b>	<b>20,5</b>	<b>11,0</b>	<b>0,9</b>	<b>17,1</b>	<b>22,2</b>
Obrtne storitve, popravila	100	30,2	21,5	11,7	0,9	17,3	18,4
Osebne storitve	100	—	6,7	0,7	—	13,7	78,9
<b>Stanov.—komunalne dejav.</b>	<b>100</b>	<b>9,3</b>	<b>7,1</b>	<b>11,1</b>	<b>0,9</b>	<b>12,9</b>	<b>58,7</b>
Urejanje naselja in prostora	100	17,0	—	37,8	—	16,5	28,7
Stanovanjska dejavnost	100	19,0	9,5	—	0,6	13,7	57,2
Komunalne dejavnosti	100	6,6	8,4	6,5	1,2	12,0	65,3
<b>Finance idr.poslov.stor.del.</b>	<b>100</b>	<b>31,1</b>	<b>12,1</b>	<b>6,3</b>	<b>3,4</b>	<b>16,2</b>	<b>30,9</b>
Bančništvo	100	49,0	13,3	1,5	2,1	14,9	19,2
Zavarovanje posesti, oseb	100	3,7	—	—	16,0	24,1	56,2
Storitve na podr. prometa	100	33,2	8,5	10,3	1,1	7,8	39,1
Projekt. idr.dejavnosti	100	14,9	6,6	8,5	2,8	25,0	42,2
Raziskoval. razvojno delo	100	5,5	42,0	10,7	9,0	24,5	8,3
Poslovne storitve	100	11,8	39,5	13,5	5,0	20,2	10,0
Geološko raziskovanje	100	77,5	—	—	—	—	22,5
<b>NEGOSPODARSTVO</b>	<b>100</b>	<b>31,4</b>	<b>14,4</b>	<b>3,5</b>	<b>2,2</b>	<b>12,1</b>	<b>36,4</b>
<b>Finance idr.posl.stor.del.</b>	<b>100</b>	<b>—</b>	<b>—</b>	<b>—</b>	<b>—</b>	<b>42,1</b>	<b>57,9</b>
<b>Izobraževanje in kultura</b>	<b>100</b>	<b>31,1</b>	<b>10,5</b>	<b>3,8</b>	<b>2,2</b>	<b>11,2</b>	<b>41,2</b>
Izobraževanje	100	37,2	13,5	0,8	1,6	8,9	38,0
Znan.razisk.dejav.	100	7,2	5,5	28,6	5,6	9,3	43,8
Kultura, umetnost, inform.	100	23,6	2,8	0,4	2,4	20,7	50,1
Telesna kultura in šport	100	16,3	—	—	7,0	7,9	68,8
<b>Zdravstvo in soc.varstvo</b>	<b>100</b>	<b>37,1</b>	<b>21,6</b>	<b>4,8</b>	<b>1,4</b>	<b>4,8</b>	<b>30,3</b>
Zdravstvena zaščita	100	23,7	25,0	6,9	1,0	4,5	38,9
Socialno varstvo	100	65,1	14,5	0,4	2,2	5,5	12,3
<b>Družb.organiz.in skup.</b>	<b>100</b>	<b>22,9</b>	<b>10,2</b>	<b>1,2</b>	<b>3,3</b>	<b>24,9</b>	<b>37,5</b>
Skupščine, organi	100	25,5	12,9	1,0	3,4	21,4	35,8
Samouprav.inter.skupnosti	100	18,3	1,7	0,1	2,7	36,4	40,8
Združenje ozdov	100	7,0	10,8	10,7	2,5	24,3	44,7
Družb.pol.organiz	100	16,8	5,3	2,3	4,9	26,0	42,7



I.-7. Prisotni delavci na delu v dopoldanski izmeni po načinu organiziranja prehrane

	Skupaj	V ozdu	V lastnem tozdu	V drugem tozdu v okviru ozda	V drugem tozdu izven ozda	Po pogodbi z gostin- skim obratom	Prehrana ni organizirana
<b>SR SLOVENIJA</b>	<b>588 949</b>	<b>123 806</b>	<b>154 783</b>	<b>68 815</b>	<b>12 197</b>	<b>89 308</b>	<b>140 040</b>
<b>GOSPODARSTVO</b>	<b>492 563</b>	<b>93 756</b>	<b>141 269</b>	<b>65 424</b>	<b>9 963</b>	<b>76 883</b>	<b>105 268</b>
<b>Industrija in rudarstvo</b>	<b>235 952</b>	<b>56 539</b>	<b>87 004</b>	<b>34 793</b>	<b>2 724</b>	<b>35 653</b>	<b>19 239</b>
Elektrogospodarstvo	6 781	350	2 158	274	41	1 375	2 583
Pridobivanje premoga	4 363	460	2 865	280	—	477	281
Proizv.naftnih derivatov	420	—	285	—	—	88	47
Črna metalurgija	2 738	—	1 484	120	—	1 105	29
Pridob.rud barv. kovin	396	95	—	262	—	23	16
Proizv.barvastih kovin	931	719	—	198	—	14	—
Predelava barvastih kovin	2 039	252	—	1 221	—	566	—
Proizvodnja nekov. rudnin	745	6	298	54	—	280	107
Predelava nekov. rudnin	4 964	1 628	2 109	122	—	329	776
Predelava kovin	27 463	7 057	8 705	4 637	299	5 369	1 396
Strojegradnja	16 177	3 533	4 266	3 320	469	3 466	1 123
Proizv.prometnih sredstev	15 232	2 319	9 509	588	160	2 137	519
Ladjedelništvo	419	390	—	—	—	—	29
Proizv.elektř.stroj.,apar.	34 902	8 558	11 987	7 128	82	4 864	2 283
Proizv.baz.kem.izdelkov	2 923	1 369	477	285	—	627	165
Predelava kem.izdelkov	11 264	3 655	2 936	1 998	354	1 494	827
Proizvodnja kamna in peska	675	447	45	—	22	—	161
Proizv.gradb.mat.	6 680	767	1 213	2 066	91	1 588	955
Proizv.žag.lesa in plošč	5 035	1 932	1 455	1 021	29	436	162
Proizv.konč.les.izd.	17 857	4 255	7 094	2 813	114	2 601	980
Proizv.in.predel.papirja	4 241	1 185	2 192	156	99	352	257
Proizv.preje in tkanin	12 171	5 227	3 702	2 358	95	614	175
Proizv.konč.tekst.izd.	19 293	3 373	8 294	2 049	277	4 239	1 061
Proizv.usnja in krzna	2 955	512	2 059	303	32	46	3
Proizv.obutve in galant.	7 205	1 966	2 920	696	164	745	714
Predelava kavčuka	2 872	327	1 809	555	10	61	110
Proizv.živil.proizvodov	13 206	1 404	7 003	838	191	1 358	2 412
Proizvodnja pijač	4 027	1 246	1 090	611	123	183	774
Proizvodnja krmil	432	—	78	141	72	68	73
Proizv.in.pred.tobaka	413	—	94	268	—	—	51
Grafična dejavnost	4 225	1 190	766	431	—	1 053	785
Proizv.raznovrstnih izd.	2 908	2 317	111	—	—	95	385
<b>Kmetijstvo in ribištvo</b>	<b>11 499</b>	<b>315</b>	<b>2 205</b>	<b>2 093</b>	<b>273</b>	<b>852</b>	<b>5 761</b>
Kmetijska proizvodnja	9 961	279	2 205	1 893	256	688	4 640
Kmetijske storitve	1 295	36	—	15	17	130	1 097
Ribištvo	243	—	—	185	—	34	24
<b>Gozdarstvo</b>	<b>7 279</b>	<b>260</b>	<b>1 365</b>	<b>293</b>	<b>283</b>	<b>633</b>	<b>4 445</b>
<b>Vodno gospodarstvo</b>	<b>1 744</b>	<b>—</b>	<b>248</b>	<b>194</b>	<b>—</b>	<b>405</b>	<b>897</b>
<b>Gradbeništvo</b>	<b>69 606</b>	<b>5 462</b>	<b>15 765</b>	<b>8 982</b>	<b>2 342</b>	<b>15 846</b>	<b>21 209</b>
Visoke gradnje	37 303	2 132	12 170	4 147	1 118	9 516	8 220
Nizke gradnje in hidrog.	15 395	1 570	2 401	3 934	237	2 266	4 987
Instal.in zaklj.dela	16 908	1 760	1 194	901	987	4 064	8 002
<b>Promet in zveze</b>	<b>32 519</b>	<b>3 924</b>	<b>4 861</b>	<b>5 705</b>	<b>1 241</b>	<b>4 358</b>	<b>12 430</b>
Železniški promet	9 918	161	2 131	3 841	750	971	2 064
Pomorski promet	292	286	—	—	—	—	6
Zračni promet	687	246	89	—	71	190	91

## I.-7. Prisotni delavci na delu v dopoldanski izmeni po načinu organiziranja prehrane (nadaljevanje)

	Skupaj	V ozdu	V lastnem tozdu	V drugem tozdu v okviru ozda	V drugem tozdu izven ozda	Po pogodbi z gostinskimi obratom	Prehrana ni organizirana
Cestni promet	13 701	1 451	1 167	1 386	275	1 811	7 611
Mestni promet	645	—	81	26	—	—	538
Cevovodni transport	116	—	80	—	—	12	24
Prekladalne storitve	2 212	1 328	240	427	8	202	7
PTT storitve	4 948	452	1 073	25	137	1 172	2 089
<b>Trgovina</b>	<b>58 778</b>	<b>7 307</b>	<b>13 045</b>	<b>5 342</b>	<b>1 832</b>	<b>9 302</b>	<b>21 950</b>
Trgovina na drobno	28 199	3 080	6 630	1 430	508	2 626	13 925
Trgovina na debelo	24 636	3 507	5 253	3 031	1 034	5 721	6 090
Zunanja trgovina	5 943	720	1 162	881	290	955	1 935
<b>Gostinstvo in turizem</b>	<b>17 438</b>	<b>4 984</b>	<b>8 417</b>	<b>2 786</b>	<b>36</b>	<b>189</b>	<b>1 026</b>
Gostinstvo	16 563	4 907	8 377	2 477	15	142	645
Turistično posredovanje	875	77	40	309	21	47	381
<b>Obrt in osebne storitve</b>	<b>22 307</b>	<b>6 282</b>	<b>4 581</b>	<b>2 364</b>	<b>219</b>	<b>3 928</b>	<b>4 933</b>
Obrtne storitve, popravila	21 242	6 282	4 474	2 353	219	3 736	4 178
Osebne storitve	1 065	—	107	11	—	192	755
<b>Stanov.—komunalne dejav.</b>	<b>9 917</b>	<b>1 057</b>	<b>737</b>	<b>1 162</b>	<b>111</b>	<b>1 571</b>	<b>5 279</b>
Urejanje naselja in prostora	1 804	352	—	581	—	341	530
Stanovanjska dejavnost	969	127	101	—	7	144	590
Komunalne dejavnosti	7 144	578	636	581	104	1 086	4 159
<b>Finance idr. poslov. stor. del.</b>	<b>25 524</b>	<b>7 626</b>	<b>3 041</b>	<b>1 710</b>	<b>902</b>	<b>4 146</b>	<b>8 099</b>
Bančništvo	6 899	3 472	1 006	117	139	945	1 220
Zavarovanje posesti, oseb	1 895	71	—	—	309	463	1 052
Storitve na podr. prometa	5 630	1 534	451	658	64	487	2 436
Projekt. idr. dejavnosti	6 451	970	411	545	179	1 615	2 731
Raziskoval. razvojno delo	1 331	75	567	144	122	311	112
Poslovne storitve	1 650	211	606	246	89	325	173
Geološko raziskovanje	1 668	1 293	—	—	—	—	375
<b>NEGOSPODARSTVO</b>	<b>96 386</b>	<b>30 050</b>	<b>13 514</b>	<b>3 391</b>	<b>2 234</b>	<b>12 425</b>	<b>34 772</b>
<b>Finance idr. posl. stor. del.</b>	<b>38</b>	<b>—</b>	<b>—</b>	<b>—</b>	<b>—</b>	<b>16</b>	<b>22</b>
<b>Izobraževanje in kultura</b>	<b>39 091</b>	<b>11 993</b>	<b>4 118</b>	<b>1 573</b>	<b>947</b>	<b>4 353</b>	<b>16 107</b>
Izobraževanje	26 593	9 967	3 663	199	444	2 228	10 092
Znan. razisk. dejav.	4 798	351	255	1 339	272	449	2 132
Kultura, umetnost in inform.	7 398	1 626	200	35	208	1 651	3 678
Telesna kultura in šport	302	49	—	—	23	25	205
<b>Zdravstvo in soc. varstvo</b>	<b>32 433</b>	<b>12 275</b>	<b>6 820</b>	<b>1 515</b>	<b>446</b>	<b>1 707</b>	<b>9 670</b>
Zdravstvena zaščita	20 994	4 814	5 114	1 469	244	1 103	8 250
Socialno varstvo	11 439	7 461	1 706	46	202	604	1 420
<b>Družb. organiz. in skup.</b>	<b>24 824</b>	<b>5 782</b>	<b>2 576</b>	<b>303</b>	<b>841</b>	<b>6 349</b>	<b>8 973</b>
Skupščine, organi	17 551	4 552	2 321	177	609	3 882	6 010
Samouprav. inter. skupnosti	4 978	923	87	5	137	1 845	1 981
Združenja ozdov	790	56	86	85	20	193	350
Družb. pol. organiz.	1 505	251	82	36	75	429	632

I.-8. Prisotni delavci na delu v popoldanski izmeni po načinu organiziranja prehrane

	Skupaj	V ozdu	V lastnem tozdu	V drugem tozdu v okviru ozda	V drugem tozdu izven ozda	Po pogodbi z gostin-skim obratom	Prehrana ni organizirana
<b>SR SLOVENIJA</b>	<b>108 907</b>	<b>25 923</b>	<b>39 390</b>	<b>13 131</b>	<b>1 195</b>	<b>12 006</b>	<b>17 262</b>
<b>GOSPODARSTVO</b>	<b>95 814</b>	<b>21 765</b>	<b>37 188</b>	<b>12 664</b>	<b>1 016</b>	<b>11 087</b>	<b>12 094</b>
Industrija in rudarstvo	64 581	16 319	26 915	10 465	508	8 406	1 968
Elektrogospodarstvo	398	55	178	21	1	11	132
Pridobivanje premoga	1 862	223	1 446	16	—	157	20
Proizv. naftnih derivatov	88	—	66	—	—	17	5
Črna metalurgija	936	—	366	56	—	514	—
Pridob.rud barv.kovin	53	20	—	33	—	—	—
Proizv.barvastih kovin	248	171	—	77	—	—	—
Predelava barvastih kovin	591	94	—	399	—	98	—
Proizvodnja nekov.rudnin	180	—	77	18	31	14	40
Predelava nekov.rudnin	1 458	600	595	78	—	62	123
Predelava kovin	7 322	2 122	2 329	1 401	34	1 281	155
Strojgradnja	2 560	536	744	619	45	524	92
Proizv.prometnih sredstev	3 923	605	2 502	149	50	610	7
Ladjedelništvo	2	2	—	—	—	—	—
Proizv.elektř.stroj.,apar.	7 072	1 722	2 554	2 106	—	624	66
Proizv.baz.kem.izdelkov	675	290	179	54	—	159	13
Predelava kem.izdelkov	2 583	783	723	680	79	259	59
Proizvodnja kamna in peska	44	38	—	—	—	—	6
Proizv.gradb.mat.	1 178	159	193	462	36	275	53
Proizv.žag.lesa in plošč	1 679	629	557	425	9	50	9
Proizv.konč.les.izd.	6 570	1 799	3 081	882	—	725	83
Proizv.in predel.papirja	1 893	478	1 088	6	81	115	125
Proizv.preje in tkanin	4 874	2 261	1 317	1 061	1	220	14
Proizv.konč.tekst.izd.	8 923	1 517	4 850	614	56	1 615	271
Proizv.usnja in krzna	757	180	545	3	—	29	—
Proizv.obutve in galant.	2 330	966	441	570	—	259	94
Predelava kavčuka	1 024	48	654	290	—	—	32
Proizv.živil.proizvodov	2 835	238	1 861	28	39	272	397
Proizvodnja pijač	748	261	272	154	17	32	12
Proizvodnja krmil	78	—	4	35	29	—	10
Proizv.in pred.tobaka	197	—	8	174	—	—	15
Grafična dejavnost	1 322	344	285	74	—	484	135
Proizv.raznovrstnih izd.	178	178	—	—	—	—	—
<b>Kmetijstvo in ribištvo</b>	<b>302</b>	<b>40</b>	<b>35</b>	<b>40</b>	<b>23</b>	<b>9</b>	<b>155</b>
Kmetijska proizvodnja	281	40	35	40	23	9	134
Kmetijske storitve	21	—	—	—	—	—	21
Ribištvo	—	—	—	—	—	—	—
<b>Gozdarstvo</b>	<b>61</b>	<b>15</b>	<b>—</b>	<b>18</b>	<b>6</b>	<b>16</b>	<b>6</b>
<b>Vodno gospodarstvo</b>	<b>7</b>	<b>—</b>	<b>—</b>	<b>—</b>	<b>—</b>	<b>7</b>	<b>—</b>
<b>Gradbeništvo</b>	<b>1 327</b>	<b>244</b>	<b>276</b>	<b>66</b>	<b>203</b>	<b>166</b>	<b>372</b>
Visoke gradnje	540	91	226	64	—	114	45
Nizke gradnje in hidrog.	393	31	20	—	25	18	299
Instal.in zaklj.dela	394	122	30	2	178	34	28
<b>Promet in zveze</b>	<b>4 175</b>	<b>574</b>	<b>1 141</b>	<b>625</b>	<b>153</b>	<b>432</b>	<b>1 250</b>
Železniški promet	1 635	12	689	537	99	77	221
Pomorski promet	9	9	—	—	—	—	—
Zračni promet	93	57	28	—	—	—	8

1.—8. Prisotni delavci na delu v popoldanski izmeni po načinu organiziranja prehrane (nadaljevanje)

	Skupaj	V ozdu	V lastnem tozdu	V drugem tozdu v okviru ozda	V drugem tozdu izven ozda	Po pogodbi z gostinjskim obratom	Prehrana ni organizirana
Cestni promet	979	134	78	51	24	159	533
Mestni promet	209	—	—	—	—	—	209
Cevovodni transport	6	—	—	—	—	—	6
Prekladalne storitve	459	306	108	14	—	6	25
PTT storitve	785	56	238	23	30	190	248
<b>Trgovina</b>	<b>12 273</b>	<b>1 073</b>	<b>3 539</b>	<b>437</b>	<b>68</b>	<b>1 301</b>	<b>5 855</b>
Trgovina na drobno	11 167	977	3 405	312	44	1 112	5 317
Trgovina na debelo	1 034	82	129	122	19	173	509
Zunanja trgovina	72	14	5	3	5	16	29
<b>Gostinstvo in turizem</b>	<b>7 137</b>	<b>1 969</b>	<b>4 432</b>	<b>406</b>	<b>9</b>	<b>42</b>	<b>279</b>
Gostinstvo	7 074	1 954	4 432	388	7	34	259
Turistično posredovanje	63	15	—	18	2	8	20
<b>Obrt in osebne storitve</b>	<b>2 471</b>	<b>666</b>	<b>456</b>	<b>336</b>	<b>1</b>	<b>347</b>	<b>665</b>
Obrtne storitve, popravila	1 938	666	456	336	1	320	159
Osebne storitve	533	—	—	—	—	27	506
<b>Stanov.—komunalne dejav.</b>	<b>1 610</b>	<b>97</b>	<b>112</b>	<b>232</b>	<b>4</b>	<b>35</b>	<b>1 130</b>
Urejanje naselja in prostora	262	—	—	198	—	—	64
Stanovanjska dejavnost	85	68	—	—	—	1	16
Komunalne dejavnosti	1 263	29	112	34	4	34	1 050
<b>Finance idr.poslov.stor.del.</b>	<b>1 870</b>	<b>768</b>	<b>282</b>	<b>39</b>	<b>41</b>	<b>326</b>	<b>414</b>
Bančništvo	858	335	29	—	26	213	255
Zavarovanje posesti, oseb	21	—	—	—	—	1	20
Storitve na podr.prometa	674	418	106	19	5	17	109
Projekt idr.dejavnosti	43	—	15	5	—	10	13
Raziskoval.razvojno delo	20	—	—	—	—	20	—
Poslovne storitve	254	15	132	15	10	65	17
Geološko raziskovanje	—	—	—	—	—	—	—
<b>NEGOSPODARSTVO</b>	<b>13 093</b>	<b>4 158</b>	<b>2 202</b>	<b>467</b>	<b>179</b>	<b>919</b>	<b>5 168</b>
<b>Finance idr.poslov.stor.del.</b>	<b>—</b>	<b>—</b>	<b>—</b>	<b>—</b>	<b>—</b>	<b>—</b>	<b>—</b>
<b>Izobraževanje in kultura</b>	<b>5 323</b>	<b>1 881</b>	<b>556</b>	<b>103</b>	<b>55</b>	<b>587</b>	<b>2 141</b>
Izobraževanje	4 173	1 491	506	41	51	457	1 627
Znan.razisk.dejav.	116	4	18	62	3	6	23
Kultura, umetnost, inform.	994	379	32	—	—	123	460
Telesna kultura in šport	40	7	—	—	1	1	31
<b>Zdravstvo in soc.varstvo</b>	<b>6 810</b>	<b>2 114</b>	<b>1 580</b>	<b>364</b>	<b>101</b>	<b>217</b>	<b>2 434</b>
Zdravstvena zaščita	5 349	1 183	1 412	357	36	112	2 249
Socialno varstvo	1 461	931	168	7	65	105	185
<b>Družb.organiz.in skup.</b>	<b>960</b>	<b>163</b>	<b>66</b>	<b>—</b>	<b>23</b>	<b>115</b>	<b>593</b>
Skupščine, organi	779	140	66	—	21	83	469
Samouprav.inter.skupnosti	137	15	—	—	2	29	91
Združenja ozdov	8	—	—	—	—	1	7
Družb.pol.organiz.	36	8	—	—	—	2	26

I.—9. Prisotni delavci na delu v nočni izmeni po načinu organiziranja prehrane

	Skupaj	V ozdu	V lastnem tozdu	V drugem tozdu v okviru ozda	V drugem tozdu izven ozda	Po pogodbi z gostin-skim obratom	Prehrana ni organizirana
<b>ŠR SLOVENIJA</b>	<b>17 633</b>	<b>4 842</b>	<b>6 342</b>	<b>1 898</b>	<b>201</b>	<b>1 220</b>	<b>3 130</b>
<b>GOSPODARSTVO</b>	<b>16 127</b>	<b>4 248</b>	<b>6 018</b>	<b>1 836</b>	<b>181</b>	<b>1 160</b>	<b>2 684</b>
<b>Industrija in rudarstvo</b>	<b>10 944</b>	<b>3 044</b>	<b>4 851</b>	<b>1 297</b>	<b>83</b>	<b>911</b>	<b>758</b>
Elektrogospodarstvo	310	50	156	14	1	6	83
Pridobivanje premoga	1 277	61	1 093	11	—	112	—
Proizv.naftnih derivatov	59	—	43	—	—	11	5
Črna metalurgija	507	—	243	1	—	263	—
Pridob.rud barv.kovin	42	12	—	30	—	—	—
Proizv.barvastih kovin	245	168	—	77	—	—	—
Predelava barvastih kovin	293	79	—	196	—	18	—
Proizvodnja nekov.rudnin	33	—	21	—	—	—	12
Predelava nekov.rudnin	429	141	187	38	—	7	56
Predelava kovin	913	211	432	120	—	87	63
Strojgradnja	148	19	37	54	—	38	—
Proizv.prometnih sredstev	269	16	245	—	3	1	4
Ladjedelništvo	5	—	—	—	—	—	5
Proizv.elekt.r.stroj.,apar.	458	45	262	114	—	32	5
Proizv.baz.kem.izdelkov	359	155	103	16	—	59	26
Predelava kem.izdelkov	643	245	190	96	7	78	27
Proizvodnja kamna in peska	14	10	—	—	—	—	4
Proizv.gradb.mat.	320	23	63	181	2	17	34
Proizv.žag.lesa in plošč	300	175	80	35	5	3	2
Proizv.konč.les.izd.	207	28	107	22	—	35	15
Proizv.in predel.papirja	640	193	405	—	—	29	13
Proizv.preje in tkanin	1 656	1 016	376	87	1	52	124
Proizv.konč.tekst.izd.	295	177	24	55	1	34	4
Proizv.usnja in krzna	188	49	139	—	—	—	—
Proizv.obutve in galant.	16	2	5	7	—	—	2
Predelava kavčuka	480	32	388	50	—	—	10
Proizv.živil.proizvodov	555	46	203	1	61	9	235
Proizvodnja pijač	173	77	23	68	—	—	5
Proizvodnja krmil	15	—	2	3	2	—	8
Proizv.in predel.tobaka	—	—	—	—	—	—	—
Grafična dejavnost	80	9	24	21	—	20	6
Proizv.raznovrstnih izd.	15	5	—	—	—	—	10
<b>Kmetijstvo in ribištvo</b>	<b>29</b>	<b>—</b>	<b>11</b>	<b>8</b>	<b>—</b>	<b>—</b>	<b>10</b>
Kmetijska proizvodnja	28	—	11	8	—	—	9
Kmetijske storitve	1	—	—	—	—	—	1
Ribištvo	—	—	—	—	—	—	—
<b>Gozdarstvo</b>	<b>4</b>	<b>—</b>	<b>—</b>	<b>1</b>	<b>—</b>	<b>—</b>	<b>3</b>
<b>Vodno gospodarstvo</b>	<b>—</b>	<b>—</b>	<b>—</b>	<b>—</b>	<b>—</b>	<b>—</b>	<b>—</b>
<b>Gradbeništvo</b>	<b>405</b>	<b>11</b>	<b>34</b>	<b>5</b>	<b>50</b>	<b>9</b>	<b>296</b>
Visoke gradnje	65	—	34	3	—	4	24
Nizke gradnje in hidrog.	304	10	—	—	20	5	269
Instal. in zaklj.dela	36	1	—	2	30	—	3
<b>Promet in zveze</b>	<b>1 416</b>	<b>122</b>	<b>386</b>	<b>382</b>	<b>32</b>	<b>98</b>	<b>396</b>
Železniški promet	1 016	15	300	354	31	63	253
Pomorski promet	2	2	—	—	—	—	—
Zračni promet	24	22	—	—	—	—	2

I.—9. Prisotni delavci na delu v nočni izmeni po načinu organiziranja prehrane (nadaljevanje)

	Skupaj	V ozdu	V lastnem tozdu	V drugem tozdu v okviru ozda	V drugem tozdu izven ozda	Po pogodbi z gostin- skim obratom	Prehrana ni organizirana
Cestni promet	112	22	3	15	1	12	59
Mestni promet	29	—	—	—	—	—	29
Cevovodni transport	2	—	—	—	—	—	2
Prekladalne storitve	89	51	27	11	—	—	—
PTT storitve	142	10	56	2	—	23	51
Trgovina	174	1	27	9	6	41	90
Trgovina na drobno	127	—	9	8	5	36	69
Trgovina na debelo	44	1	15	1	1	5	21
Zunanja trgovina	3	—	3	—	—	—	—
Gostinstvo in turizem	1 129	591	457	28	6	7	40
Gostinstvo	949	586	328	1	6	7	21
Turistično posredovanje	180	5	129	27	—	—	19
Obrt in osebne storitve	553	216	158	91	2	56	30
Obrtne storitve, popravila	552	216	158	91	2	56	29
Osebne storitve	1	—	—	—	—	—	1
Stanova.—komunalne dejav.	1 119	24	52	9	2	25	1 007
Urejanje naselja in prost.	3	—	—	3	—	—	—
Stanovanjska dejavnost	11	7	—	—	—	1	3
Komunalne dejavnosti	1 105	17	52	6	2	24	1 004
Finance idr. poslov. stor. del.	354	239	42	6	—	13	54
Bančništvo	18	4	—	—	—	—	14
Zavarovanje posesti, oseb	10	—	—	—	—	—	10
Storitve na podr. prometa	257	228	—	1	—	5	23
Projekt. idr. dejavnosti	—	—	—	—	—	—	—
Raziskoval. razvojno delo	—	—	—	—	—	—	—
Poslovne storitve	69	7	42	5	—	8	7
Geološko raziskovanje	—	—	—	—	—	—	—
<b>NEGOSPODARSTVO</b>	<b>1 506</b>	<b>594</b>	<b>324</b>	<b>62</b>	<b>20</b>	<b>60</b>	<b>446</b>
Finance idr. poslov. stor. del.	—	—	—	—	—	—	—
Izobraževanje in kultura	237	21	5	5	—	49	157
Izobraževanje	58	7	2	—	—	45	4
Znan. razisk. dejav.	10	—	—	5	—	3	2
Kultura, umetnost, inform.	168	14	3	—	—	—	151
Telesna kultura in šport	1	—	—	—	—	1	—
Zdravstvo in soc. varstvo	1 065	553	314	57	20	9	112
Zdravstvena zaščita	929	456	306	57	—	2	108
Socialno varstvo	136	97	8	—	20	7	4
Družb. organiz. in skup.	204	20	6	—	—	2	177
Skupščine, organi	173	18	5	—	—	—	150
Samouprav. inter. skupnosti	30	2	—	—	—	2	26
Združenja ozdov	—	—	—	—	—	—	—
Družb. pol. organizacije	1	—	—	—	—	—	1

## I.-10. Struktura dejansko izdanih malic po izmenah

%

	Skupaj	Dopoldanske	Popoldanske	Nočne
<b>SR SLOVENIJA</b>	<b>69,9</b>	<b>68,5</b>	<b>76,8</b>	<b>73,2</b>
<b>GOSPODARSTVO</b>	<b>72,7</b>	<b>71,1</b>	<b>80,6</b>	<b>74,2</b>
<b>Industrija in rudarstvo</b>	<b>86,6</b>	<b>85,4</b>	<b>91,1</b>	<b>85,2</b>
Elektrogospodarstvo	51,9	51,5	56,8	56,1
Pridobivanje premoga	95,3	93,1	98,4	98,4
Proizv.naftnih derivatov	57,0	66,4	50,0	—
Črna metalurgija	94,9	94,1	97,2	94,7
Pridob.rud.barv.kovin	92,1	90,2	100,0	100,0
Proizv.barvastih kovin	99,9	100,0	100,0	99,6
Predelava barvastih kovin	86,3	83,7	89,2	98,6
Proizvodnja nekov.rudnin	82,5	84,4	77,8	63,6
Predelava nekov.rudnin	79,9	78,4	86,2	76,2
Predelava kovin	89,5	88,5	93,3	88,4
Strojegradnja	88,8	88,6	90,3	85,8
Proizv.prometnih sredstev	96,3	95,4	99,3	98,5
Ladjedelništvo	66,9	67,5	100,0	—
Proizv.elektř.stroj.,apar.	84,0	82,8	90,5	76,2
Proizv.baz.kem.izdelkov	89,2	90,3	88,9	80,2
Predelava kem.izdelkov	91,1	90,1	95,2	93,8
Proizvodnja kamna in peska	60,4	58,8	86,4	57,1
Proizv.gradb.mat.	78,2	76,8	85,7	79,4
Proizv.žag.lesa in plošč	94,3	93,7	95,5	97,0
Proizv.konč.les.izd.	87,8	87,2	89,6	84,1
Proizv.in predel.papirja	83,0	85,1	83,5	68,0
Proizv.preje in tkanin	92,0	92,1	93,5	87,2
Proizv.konč.tekst.izd.	90,7	90,6	90,7	91,5
Proizv.usnja in krzna	93,8	92,7	97,0	98,4
Proizv.obutve in galant.	83,3	80,7	91,1	81,3
Predelava kavčuka	95,3	94,5	96,3	97,9
Proizv.živil.proizvodov	73,8	73,4	80,6	47,0
Proizvodnja pijač	74,2	70,2	92,0	91,9
Proizvodnja krmil	80,2	82,6	73,1	46,7
Proizv.in pred.tobaka	83,0	84,5	79,7	—
Grafična dejavnost	80,2	78,3	85,4	92,5
Proizv.raznovrstnih izd.	83,7	83,3	95,5	33,3
<b>Kmetijstvo in ribištvo</b>	<b>47,2</b>	<b>47,4</b>	<b>39,7</b>	<b>65,5</b>
Kmetijska proizvodnja	50,4	50,6	42,7	67,9
Kmetijske storitve	14,4	14,7	—	—
Ribištvo	90,1	90,1	—	—
<b>Gozdarstvo</b>	<b>34,5</b>	<b>34,1</b>	<b>77,1</b>	<b>25,0</b>
<b>Vodno gospodarstvo</b>	<b>45,1</b>	<b>44,9</b>	<b>100,0</b>	<b>—</b>
<b>Gradbeništvo</b>	<b>59,0</b>	<b>59,4</b>	<b>54,0</b>	<b>10,9</b>
Visoke gradnje	67,0	67,2	59,4	6,2
Nizke gradnje in hidrog.	55,5	57,7	8,7	3,3
Instal.in zaklj.dela	44,8	43,6	91,6	83,3
<b>Promet in zveze</b>	<b>51,1</b>	<b>50,9</b>	<b>54,4</b>	<b>46,1</b>
Železniški promet	60,8	62,7	59,2	44,5
Pomorski promet	98,0	98,0	100,0	100,0
Zračni promet	53,7	48,8	91,4	50,0

## I.-10. Struktura dejansko izdanih malic po izmenah (nadaljevanje)

	Skupaj	Dopoldanske	Popoldanske	Nočne
Cestni promet	38,4	38,1	42,0	45,5
Mestni promet	12,0	16,4	—	—
Cevovodni transport	58,1	62,1	—	—
Prekladalne storitve	90,5	91,8	85,0	87,6
PTT storitve	46,5	45,9	51,7	40,9
<b>Trgovina</b>	<b>53,5</b>	<b>55,0</b>	<b>46,9</b>	<b>33,9</b>
Trgovina na drobno	45,5	45,0	47,0	29,1
Trgovina na debelo	64,7	65,5	46,1	45,5
Zunanja trgovina	58,2	58,3	43,1	66,7
<b>Gostinstvo in turizem</b>	<b>87,5</b>	<b>87,8</b>	<b>86,1</b>	<b>90,4</b>
Gostinstvo	88,7	89,6	86,3	90,5
Turistično posredovanje	60,4	53,8	68,3	89,4
<b>Obrt in osebne storitve</b>	<b>67,7</b>	<b>67,9</b>	<b>62,6</b>	<b>82,1</b>
Obrtne storitve, popravila	71,0	70,1	78,6	82,3
Osebne storitve	18,1	25,2	4,1	—
<b>Stanov.—komunalne dejavnosti</b>	<b>37,5</b>	<b>42,4</b>	<b>27,6</b>	<b>9,0</b>
Urejanje naselja in prostora	67,7	66,7	75,6	—
Stanovanjska dejavnost	40,8	36,8	81,2	72,7
Komunalne dejavnosti	30,6	37,0	14,0	8,4
<b>Finance idr.poslovne stor.del.</b>	<b>60,4</b>	<b>59,4</b>	<b>70,3</b>	<b>82,8</b>
Bančništvo	68,6	69,4	62,8	22,2
Zavarovanje posesti, oseb	38,2	38,7	4,8	—
Storitve na področju prometa	54,8	50,7	75,4	90,7
Projekt idr.dejavnosti	49,2	49,1	69,8	—
Raziskovalno—razvojno delo	89,2	89,0	100,0	—
Poslovne storitve	87,5	88,1	85,4	81,2
Geološko raziskovanje	58,8	58,8	—	—
<b>NEGOSPODARSTVO</b>	<b>54,7</b>	<b>55,3</b>	<b>49,6</b>	<b>62,8</b>
<b>Finance idr.posl.stor.del.</b>	<b>42,1</b>	<b>42,1</b>	<b>—</b>	<b>—</b>
<b>Izobraževanje in kultura</b>	<b>49,6</b>	<b>50,3</b>	<b>45,5</b>	<b>31,2</b>
Izobraževanje	50,9	51,9	44,5	87,9
Znan.raziskovalna dejavnost	49,7	49,5	56,0	80,0
Kultura, umetnost, informacije	46,1	46,4	50,1	8,3
Telesna kultura in šport	22,5	23,2	15,0	100,0
<b>Zdravstvo in soc.varstvo</b>	<b>60,6</b>	<b>61,0</b>	<b>55,6</b>	<b>80,2</b>
Zdravstvena zaščita	53,8	53,7	49,6	78,5
Socialno varstvo	74,8	74,3	77,8	91,9
<b>Družb.organiz.in skup.</b>	<b>54,4</b>	<b>55,7</b>	<b>29,4</b>	<b>8,3</b>
Skupščine, organi	57,6	59,3	29,9	7,5
Samouprav.inter.skupnosti	45,4	46,1	27,7	13,3
Združenje ozdov	46,1	46,5	12,5	—
Družb.—polit.organizacije	49,7	50,2	27,8	—



## I.-11. Organizacijska oblika obrata družbene preloane

	Centralna kuhinja	Lastna kuhinja	Razdeljevalna kuhinja	Druge kuhinje
<b>SR SLOVENIJA</b>	<b>596</b>	<b>1 798</b>	<b>1 906</b>	<b>819</b>
<b>GOSPODARSTVO</b>	<b>420</b>	<b>1 077</b>	<b>1 412</b>	<b>587</b>
<b>Industrija in rudarstvo</b>	<b>221</b>	<b>461</b>	<b>652</b>	<b>142</b>
Elektrogospodarstvo	7	17	21	1
Pridobivanje premoga	1	5	32	3
Proizv.naftnih derivatov	—	2	1	—
Črna metalurgija	12	—	12	56
Pridob.rud.barv.kovin	—	—	3	—
Proizv.barvastih kovin	3	—	5	—
Predelava barvastih kovin	1	1	9	—
Proizvodnja nekov.rudnin	—	1	9	2
Predelava nekov.rudnin	7	8	8	4
Predelava kovin	23	53	75	20
Strojegradnja	10	25	56	3
Proizv.prometnih sredstev	6	21	20	14
Ladjedelništvo	—	2	—	—
Proizv.elektř.stroj.,apar.	11	38	64	2
Proizv.baz.kem.izdelkov	9	10	12	1
Predelava kem.izdelkov	26	13	49	5
Proizvodnja kamna in peska	3	2	1	—
Proizv.gradb.materiala	9	11	39	—
Proizv.žag.lesa in plošč	9	17	22	1
Proizv.konč.les.izd.	12	67	43	2
Proizv.in predel.papirja	11	11	8	1
Proizv.preje in tkanin	10	19	13	5
Proizv.konč.tekst.izd.	12	49	55	3
Proizv.úsnja in krzna	6	3	4	1
Proizv.obutve in galant.	8	11	12	3
Predelava kavčuka	4	2	7	—
Proizv.živil.proizvodov	14	45	37	7
Proizvodnja pijač	2	8	12	6
Proizvodnja krmil	—	—	4	2
Proizv.in pred.tobaka	—	1	—	—
Grafična dejavnost	5	10	14	—
Proizv.raznovrstnih izd.	—	9	5	—
<b>Kmetijstvo in ribištvo</b>	<b>12</b>	<b>28</b>	<b>46</b>	<b>14</b>
Kmetijska proizvodnja	12	27	39	14
Kmetijske storitve	—	1	6	—
Ribištvo	—	—	1	—
<b>Gozdarstvo</b>	<b>2</b>	<b>31</b>	<b>14</b>	<b>4</b>
<b>Vodno gospodarstvo</b>	<b>—</b>	<b>2</b>	<b>9</b>	<b>—</b>
<b>Gradbeništvo</b>	<b>49</b>	<b>64</b>	<b>250</b>	<b>64</b>
Visoke gradnje	28	26	156	25
Nizke gradnje in hidrog.	10	33	34	11
Instal.in zaklj.dela	11	5	60	28
<b>Promet in zveze</b>	<b>22</b>	<b>31</b>	<b>83</b>	<b>25</b>
Pomorski promet	—	1	—	—
Železniški promet	8	6	35	8
Zračni promet	1	1	1	—
Cestni promet	4	15	36	11

## I.-11: Organizacijska oblika obrata družbene prehrane (nadaljevanje)

	Centralna kuhinja	Lastna kuhinja	Razdeljevalna kuhinja	Druge kuhinje
Mestni promet	1	1	—	2
Cevovodni transport	—	1	—	—
Prekladalne storitve	2	1	4	4
PTT storitve	6	5	7	—
<b>Trgovina</b>	<b>33</b>	<b>126</b>	<b>157</b>	<b>105</b>
Trgovina na drobno	11	94	50	58
Trgovina na debelo	16	29	80	43
Zunanja trgovina	6	3	27	4
<b>Gostinstvo in turizem</b>	<b>40</b>	<b>262</b>	<b>38</b>	<b>143</b>
Gostinstvo	40	259	32	143
Turistično posredovanje	—	3	6	—
<b>Obrt in osebne storitve</b>	<b>19</b>	<b>38</b>	<b>66</b>	<b>55</b>
Obrtne storitve, popravila	18	37	62	54
Osebne storitve	1	1	4	1
<b>Stánovanj.—komunal.dejav.</b>	<b>5</b>	<b>12</b>	<b>30</b>	<b>17</b>
Urejanje naselja in prost.	1	2	4	3
Stánovanjska dejavnost	—	1	7	—
Kómunalne dejavnosti	4	9	19	14
<b>Fináncé idr.posl.stor.del.</b>	<b>17</b>	<b>22</b>	<b>67</b>	<b>18</b>
Bančništvo	1	14	12	2
Zavarovanje posesti, oseb	1	—	2	1
Storitve na podr.prometa	3	1	10	3
Projekt.idr.dejav.	8	5	24	6
Raziskoval.razvojno delo	—	1	5	—
Poslovne storitve	4	1	13	6
Geološko raziskovanje	—	—	1	—
<b>NEGOSPODARSTVO</b>	<b>176</b>	<b>721</b>	<b>494</b>	<b>232</b>
<b>Finance idr.poslov.stor.del.</b>	<b>—</b>	<b>—</b>	<b>—</b>	<b>—</b>
<b>Izobraževanje in kultura</b>	<b>57</b>	<b>418</b>	<b>137</b>	<b>29</b>
Izobraževanje	56	408	90	19
Znan.razisk.dejav.	1	5	21	—
Kúltura, umetnost, inform.	—	4	26	9
Telesna kultura in šport	—	1	—	1
<b>Zdravstvo in soc.varstvo</b>	<b>108</b>	<b>224</b>	<b>157</b>	<b>27</b>
Zdravstvena zaščita	31	41	34	14
Socialno varstvo	77	183	123	13
<b>Družb.organiz.in skup.</b>	<b>11</b>	<b>79</b>	<b>200</b>	<b>176</b>
Skupščine, organi	10	63	87	79
Samoupr.inter.skupnosti	—	11	72	72
Združenje ozdov	—	2	5	1
Družb.pol.organiz.	1	3	36	24

## II. ORGANIZIRANOST DRUŽBENE PREHRANE PO OBČINAH SR SLOVENIJE, 1981

### II.-1. Prisotni delavci po načinu organiziranja družbene prehrane

	Skupaj	V ozdu	V lastnem tozdu	V drugem tozdu v okviru ozda	V drugem tozdu izven ozda	Po pogodbi z gostinškim obratom	Prehrana ni organizirana
<b>SR SLOVENIJA</b>	<b>715 489</b>	<b>154 571</b>	<b>200 515</b>	<b>83 844</b>	<b>13 593</b>	<b>102 534</b>	<b>160 432</b>
Ajdovščina	6 926	2 243	1 708	1 202	124	575	1 074
Brežice	5 077	816	2 528	338	4	542	849
Celje	37 875	6 926	8 711	2 974	914	12 746	5 604
Cerknica	4 808	1 490	1 867	45	35	747	624
Črnomelj	5 513	556	2 326	1 315	139	544	633
Domžale	10 218	2 287	3 564	1 565	70	864	1 868
Dravograd	2 486	197	848	209	74	445	713
Gornja Radgona	6 237	1 428	2 003	183	10	1 358	1 255
Grosuplje	6 298	1 505	2 625	—	10	385	1 773
Hrastnik	4 080	604	653	2	18	2 493	310
Idrija	5 666	1 582	1 094	1 363	146	460	1 021
Ilirska Bistrica	4 010	1 442	1 198	52	51	519	748
Izola	4 857	2 069	1 167	185	—	168	1 268
Jesenice	11 788	6 119	2 300	653	371	506	1 839
Kamnik	8 749	3 204	1 208	1 685	268	1 171	1 213
Kočevje	7 081	2 033	1 157	44	14	1 843	1 990
Koper	20 287	4 765	3 656	322	77	1 759	9 708
Kranj	29 743	3 517	8 484	8 783	175	2 300	6 484
Krško	9 015	928	3 783	687	137	1 095	2 385
Laško	4 441	1 909	1 241	147	131	476	537
Lenart	2 095	402	515	70	157	652	299
Lendava	6 244	340	3 192	13	258	935	1 506
Litija	3 787	1 326	651	469	18	765	558
Ljubljana—Bežigrad	30 447	5 752	5 640	2 728	583	6 048	9 696
Ljubljana—Center	67 842	16 431	10 613	4 669	1 512	8 395	26 222
Ljubljana—Moste—Polje	25 589	2 477	9 429	3 833	324	4 308	5 218
Ljubljana—Šiška	30 665	5 568	7 930	6 393	594	3 337	6 843
Ljubljana—Vič—Rudnik	18 219	2 900	2 462	2 239	406	1 746	8 466
Ljutomer	4 428	758	540	421	245	1 927	537
Logatec	1 896	362	445	677	—	58	354
Maribor	88 073	21 200	27 092	8 823	2 030	12 234	16 694
Metlika	2 825	1 969	278	33	113	131	301
Mozirje	3 445	1 412	1 131	5	53	199	645
Murska Sobota	15 668	2 638	6 727	484	599	1 318	3 902
Nova Gorica	23 561	7 883	4 145	3 407	510	2 823	4 793
Novo mesto	23 155	1 478	12 273	3 502	320	1 833	3 749
Ormož	2 907	154	1 367	568	19	249	550
Piran	4 702	344	2 181	410	12	97	1 658
Postojna	7 949	449	2 802	2 118	97	590	1 893
Ptuj	15 327	6 253	2 960	1 033	374	2 158	2 549
Radlje ob Dravi	4 137	522	2 101	118	81	952	363
Radovljica	10 785	4 072	3 779	852	41	212	1 829
Ravne na Koroškem	9 374	609	1 678	1 113	70	4 341	1 563
Ribnica	2 912	751	1 188	175	8	103	687
Sevnica	4 098	618	1 882	473	60	422	643
Sežana	7 461	1 353	1 200	811	896	1 489	1 712
Slovenj Gradec	5 822	770	2 467	498	62	451	1 574
Slovenska Bistrica	6 306	1 122	1 338	1 803	7	1 139	897
Slovenske Konjice	6 157	1 639	1 701	2 108	156	155	398
Šentjur pri Celju	2 827	462	960	841	2	210	352
Škofja Loka	14 038	3 256	3 208	2 246	40	2 519	2 769
Šmarje pri Jelšah	5 626	1 975	1 358	928	70	246	1 049
Titovo Velenje	20 033	2 151	8 182	5 538	421	2 618	1 123
Tolmin	5 472	1 297	2 335	157	87	588	1 008
Trbovlje	9 842	532	3 075	234	164	1 991	2 846
Trebnje	3 447	555	1 507	480	112	359	434
Trzin	5 186	1 668	2 251	—	2	668	597
Vrhnika	4 121	966	1 892	133	—	327	803
Zagorje ob Savi	4 069	1 316	819	169	—	1 175	590
Žalec	9 797	3 221	2 100	1 518	322	1 770	866
Maribor—Pesnica	2 817	2 366	206	—	10	16	219
Maribor—Pobrežje	14 380	4 323	3 705	2 590	—	1 708	2 054
Maribor—Rotovž	27 502	3 401	7 152	3 140	233	4 985	8 591
Maribor—Ruše	4 063	227	2 014	39	34	1 332	417
Maribor—Tabor	26 627	9 987	6 800	653	1 085	3 393	4 709
Maribor—Tezno	12 684	896	7 215	2 401	668	800	704

## II.-2. Struktura prisotnih delavcev po načinu organiziranja družbene prehrane

%

	Skupaj	V ozdu	V lastnem tozdu	V drugem tozdu v okviru ozda	V drugem tozdu izven ozda	Po pogodbi z gostinskimi obratomi	Prehrana ni organizirana
<b>SR SLOVENIJA</b>	<b>100</b>	<b>21,6</b>	<b>28,0</b>	<b>11,7</b>	<b>1,9</b>	<b>14,3</b>	<b>22,5</b>
Ajdovščina	100	32,4	24,7	17,3	1,8	8,3	15,5
Brežice	100	16,1	49,8	6,6	0,1	10,7	16,7
Celje	100	18,3	23,0	7,8	2,4	33,7	14,8
Cerknica	100	31,0	38,8	0,9	0,7	15,6	13,0
Črnomelj	100	10,1	42,2	23,8	2,5	9,9	11,5
Domžale	100	22,4	34,9	15,3	0,7	8,4	18,3
Dravograd	100	7,9	34,1	8,4	3,0	17,9	28,7
Gornja Radgona	100	22,9	32,1	2,9	0,2	21,8	20,1
Grosuplje	100	23,9	41,7	—	0,2	6,1	28,1
Hrastnik	100	14,8	16,0	0,1	0,4	61,1	7,6
Idrija	100	27,9	19,3	24,1	2,6	8,1	18,0
Hirska Bistrica	100	36,0	29,9	1,3	1,3	12,9	18,6
Izola	100	42,6	24,0	3,8	—	3,5	26,1
Jesenice	100	51,9	19,5	5,5	3,2	4,3	15,6
Kamnik	100	36,6	13,8	19,2	3,1	13,4	13,9
Kočevje	100	28,7	16,4	0,6	0,2	26,0	28,1
Koper	100	23,5	18,0	1,6	0,4	8,7	47,8
Kranj	100	11,8	28,5	29,6	0,6	7,7	21,8
Krško	100	10,3	42,0	7,6	1,5	12,1	26,5
Laško	100	43,0	27,9	3,3	3,0	10,7	12,1
Lenart	100	19,2	24,6	3,3	7,5	31,1	14,3
Lendava	100	5,5	51,1	0,2	4,1	15,0	24,1
Litija	100	35,0	17,2	12,4	0,5	20,2	14,7
Ljubljana—Bežigrad	100	18,9	18,5	9,0	1,9	19,9	31,8
Ljubljana—Center	100	24,2	15,6	6,9	2,2	12,4	38,7
Ljubljana—Moste—Polje	100	9,7	36,8	15,0	1,3	16,8	20,4
Ljubljana—Šiška	100	18,2	25,9	20,8	1,9	10,9	22,3
Ljubljana—Vič—Rudnik	100	15,9	13,5	12,3	2,2	9,6	46,5
Ljutomer	100	17,1	12,2	9,5	5,6	43,5	12,1
Logatec	100	19,1	23,5	35,7	—	3,1	18,7
Maribor	100	24,1	30,8	10,0	2,3	13,9	18,9
Metlika	100	69,7	9,8	1,2	4,0	4,6	10,7
Mozirje	100	41,0	32,8	0,2	1,5	5,8	18,7
Murska Sobota	100	16,9	42,9	3,1	3,8	8,4	24,9
Nova Gorica	100	33,4	17,6	14,5	2,2	12,0	20,3
Novo mesto	100	6,4	53,0	15,1	1,4	7,9	16,2
Ormož	100	5,3	47,0	19,5	0,7	8,6	18,9
Piran	100	7,3	46,4	8,7	0,2	2,1	35,3
Postojna	100	5,7	35,3	26,6	1,2	7,4	23,8
Ptuj	100	40,8	19,3	6,7	2,5	14,1	16,6
Radlje ob Dravi	100	12,6	50,8	2,8	2,0	23,0	8,8
Radovljica	100	37,7	35,0	7,9	0,4	2,0	17,0
Ravne na Koroškem	100	6,5	17,9	11,9	0,7	46,3	16,7
Ribnica	100	25,8	40,8	6,0	0,3	3,5	23,6
Sevnica	100	15,1	45,9	11,5	1,5	10,3	15,7
Sežana	100	18,1	16,1	10,9	12,0	20,0	22,9
Slovenj Gradec	100	13,2	42,4	8,6	1,1	7,7	27,0
Slovenska Bistrica	100	17,8	21,2	28,6	0,1	18,1	14,2
Slovenske Konjice	100	26,6	27,6	34,3	2,5	2,5	6,5
Šentjur pri Celju	100	16,3	34,0	29,8	0,1	7,4	12,4
Škofja Loka	100	23,2	22,9	16,0	0,3	17,9	19,7
Šmarje pri Jelšah	100	35,1	24,1	16,5	1,2	4,4	18,7
Titovo Velenje	100	10,7	40,8	27,7	2,1	13,1	5,6
Tolmin	100	23,7	42,7	2,9	1,6	10,7	18,4
Trbovlje	100	5,4	41,4	2,4	1,7	20,2	28,9
Trebnje	100	16,1	43,7	13,9	3,3	10,4	12,6
Tržič	100	32,7	43,4	—	0,0	12,9	11,6
Vrhnika	100	23,5	45,9	3,2	—	7,9	19,5
Zagorje ob Savi	100	32,3	20,1	4,2	—	28,9	14,5
Žalec	100	32,9	21,4	15,5	3,3	18,1	8,8
Maribor—Pesnica	100	84,0	7,3	—	0,3	0,6	7,8
Maribor—Pobrežje	100	30,1	25,7	18,0	—	11,9	14,3
Maribor—Rotovž	100	12,4	26,0	11,4	0,9	18,1	31,2
Maribor—Ruše	100	5,6	49,6	0,9	0,8	32,8	10,3
Maribor—Tabor	100	37,5	25,5	2,5	4,1	12,7	17,7
Maribor—Tezno	100	7,1	56,9	18,9	5,3	6,3	5,5

II.-3. Število izdanih malic po izmenah in vrstah

	Skupaj	Dopoldanska		Popoldanska		Nočna	
		tople	hladne	tople	hladne	tople	hladne
<b>SR SLOVENIJA</b>	<b>500 025</b>	<b>330 387</b>	<b>73 041</b>	<b>65 310</b>	<b>18 375</b>	<b>5 495</b>	<b>7 417</b>
Ajdovščina	5 190	3 560	313	989	173	131	24
Brežice	3 628	2 751	224	549	89	8	7
Celje	27 920	20 388	2 616	3 207	743	529	437
Cerknica	3 498	2 566	51	809	12	57	3
Črnomelj	4 780	3 183	389	927	247	—	34
Domžale	7 910	5 226	964	1 193	306	2	219
Dravograd	1 668	1 243	30	350	3	33	9
Gornja Radgona	4 869	3 840	42	907	14	15	51
Grosuplje	4 320	3 797	3	372	103	39	6
Hrastnik	3 304	1 673	619	460	241	161	150
Idrija	4 205	2 999	234	837	67	11	57
Ilirska Bistrica	3 060	2 098	313	461	108	68	12
Izola	3 135	2 207	359	409	99	50	11
Jesenice	9 072	3 710	2 956	822	944	222	418
Kamnik	6 416	4 490	655	1 009	170	6	88
Kočevje	4 139	2 643	568	724	94	42	68
Koper	8 737	5 134	2 009	1 086	405	76	27
Kranj	21 689	12 061	5 132	2 831	1 094	15	556
Krško	5 785	3 723	779	1 004	112	8	159
Laško	3 615	2 558	260	466	150	76	105
Lenart	1 602	1 164	43	324	43	—	28
Lendava	4 025	2 912	180	799	96	38	—
Litija	2 967	2 055	143	523	7	22	217
Ljubljana—Bežigrad	17 742	12 360	3 357	1 341	534	63	87
Ljubljana—Center	36 110	23 542	7 486	2 982	1 389	243	468
Ljubljana—Moste—Polje	18 136	13 597	1 379	2 207	420	131	202
Ljubljana—Šiška	22 763	15 105	4 812	1 960	463	196	227
Ljubljana—Vič—Rudnik	8 992	6 117	1 811	715	305	5	39
Ljutomer	3 752	2 809	65	757	60	2	59
Logatec	1 478	969	36	424	23	13	13
Maribor	61 487	34 375	16 541	5 358	3 440	692	1 081
Metlika	2 500	1 679	49	620	3	149	—
Mozirje	2 718	2 104	116	457	17	19	5
Murska Sobota	11 388	7 347	1 354	1 852	781	2	52
Nova Gorica	18 243	13 780	1 293	2 449	344	228	149
Novo mesto	18 584	12 578	1 934	2 951	798	153	170
Ormož	2 215	2 035	19	144	—	13	4
Piran	2 863	1 913	186	499	70	90	105
Počojna	5 349	4 264	274	769	—	31	11
Ptuj	12 528	9 085	1 088	1 528	450	256	121
Radlje ob Dravi	3 697	2 792	96	655	27	93	34
Radovljica	8 355	6 447	306	1 446	101	38	17
Ravne na Koroškem	7 729	4 173	1 484	1 042	554	238	238
Ribnica	2 156	1 619	17	495	—	9	16
Sevnica	3 331	2 368	43	863	26	2	29
Sežana	3 650	3 085	146	398	9	2	10
Slovenj Gradec	4 135	3 062	68	927	20	1	57
Slovenska Bistrica	5 056	3 599	256	796	127	199	79
Slovenske Konjice	5 591	3 168	875	1 076	326	122	24
Šentjur pri Celju	2 278	1 721	18	486	20	—	33
Škofja Loka	10 130	7 110	960	1 725	200	102	33
Šmarje pri Jelšah	4 275	3 084	170	910	38	38	35
Titovo Velenje	16 971	8 479	4 166	1 806	1 420	217	883
Tolmin	4 269	3 355	109	759	13	24	9
Trbovlje	6 145	3 164	1 424	779	483	71	224
Trebnje	2 873	2 122	77	603	35	6	30
Tržič	3 350	2 464	312	466	39	36	33
Vrhnika	2 886	2 131	148	485	16	105	1
Zagorje ob Savi	3 099	1 225	1 008	347	390	1	128
Žalec	7 667	5 579	476	1 175	114	298	25
Maribor—Pesnica	2 470	1 013	611	317	269	153	107
Maribor—Pobrežje	10 550	5 462	2 646	1 208	755	145	334
Maribor—Rotovž	16 069	11 278	3 191	1 108	382	32	78
Maribor—Ruše	3 358	1 821	898	346	111	5	177
Maribor—Tabor	17 400	10 646	3 878	1 579	921	41	335
Maribor—Tezno	11 640	4 155	5 317	800	1 002	316	50

## II.-4. Struktura izdanih malic po izmenah in vrstah

%

	Dopoldanska			Popoldanska			Nočna		
	skupaj	tople	hladne	skupaj	tople	hladne	skupaj	tople	hladne
<b>SR SLOVENIJA</b>	<b>100</b>	<b>81,9</b>	<b>18,1</b>	<b>100</b>	<b>78,0</b>	<b>22,0</b>	<b>100</b>	<b>42,6</b>	<b>57,4</b>
Ajdovščina	100	91,9	8,1	100	85,1	14,9	100	84,5	15,5
Brežice	100	92,5	7,5	100	86,1	13,9	100	53,3	46,7
Celje	100	88,6	11,4	100	81,2	18,8	100	54,8	45,2
Cerknica	100	98,1	1,9	100	98,5	1,5	100	95,0	5,0
Črnomelj	100	89,1	10,9	100	79,0	21,0	100	—	100,0
Domžale	100	84,4	15,6	100	79,6	20,4	100	0,9	99,1
Dravograd	100	97,6	2,4	100	99,2	0,8	100	78,6	21,4
Gornja Radgona	100	98,9	1,1	100	98,5	1,5	100	22,7	77,3
Grosuplje	100	99,9	0,1	100	78,3	21,7	100	86,7	13,3
Hrastnik	100	73,0	27,0	100	65,6	34,4	100	51,8	48,2
Idrija	100	92,8	7,2	100	92,6	7,4	100	16,2	83,8
Ilirska Bistrica	100	87,0	13,0	100	81,0	19,0	100	85,0	15,0
Izola	100	86,0	14,0	100	80,5	19,5	100	82,0	18,0
Jesenice	100	55,7	44,3	100	46,5	53,5	100	34,7	65,3
Kamnik	100	87,3	12,7	100	85,6	14,4	100	4,3	95,7
Kočevje	100	82,3	17,7	100	88,5	11,5	100	38,2	61,8
Koper	100	71,9	28,1	100	72,8	27,2	100	73,8	26,2
Kranj	100	70,2	29,8	100	72,1	27,9	100	2,6	97,4
Krško	100	82,7	17,3	100	90,0	10,0	100	4,8	95,2
Laško	100	90,8	9,2	100	75,6	24,4	100	42,0	58,0
Lenart	100	96,4	3,6	100	88,3	11,7	100	—	100,0
Lendava	100	94,2	5,8	100	89,3	10,7	100	100,0	—
Litija	100	93,5	6,5	100	98,7	1,3	100	9,2	90,8
Ljubljana—Bežigrad	100	78,6	21,4	100	71,5	28,5	100	42,0	58,0
Ljubljana—Center	100	75,9	24,1	100	68,2	31,8	100	34,2	65,8
Ljubljana—Moste—Polje	100	89,6	10,4	100	84,0	16,0	100	39,3	60,7
Ljubljana—Šiška	100	75,8	24,2	100	80,9	19,1	100	46,3	53,7
Ljubljana—Vič—Rudnik	100	77,2	22,8	100	70,1	29,9	100	11,4	88,6
Ljutomer	100	97,7	2,3	100	92,7	7,3	100	3,3	96,7
Logatec	100	96,4	3,6	100	94,9	5,1	100	50,0	50,0
Maribor	100	67,5	32,5	100	60,9	39,1	100	39,0	61,0
Metlika	100	97,2	2,8	100	99,5	0,5	100	100,0	—
Mozirje	100	94,8	5,2	100	96,4	3,6	100	79,2	20,8
Murska Sobota	100	84,4	15,6	100	70,3	29,7	100	3,7	96,3
Nova Gorica	100	91,4	8,6	100	87,7	12,3	100	60,5	39,5
Novo mesto	100	86,7	13,3	100	78,7	21,3	100	47,4	52,6
Ormož	100	99,1	0,9	100	100,0	—	100	76,5	23,5
Piran	100	91,1	8,9	100	87,7	12,3	100	46,2	53,8
Postojna	100	94,0	6,0	100	100,0	—	100	73,8	26,2
Ptuj	100	89,3	10,7	100	77,2	22,8	100	67,9	32,1
Radlje ob Dravi	100	96,7	3,3	100	96,0	4,0	100	73,2	26,8
Radovljica	100	95,5	4,5	100	93,5	6,5	100	69,1	30,9
Ravne na Koroškem	100	73,8	26,2	100	65,3	34,7	100	50,0	50,0
Ribnica	100	99,0	1,0	100	100,0	—	100	36,0	64,0
Sevnica	100	98,2	1,8	100	97,1	2,9	100	6,5	93,5
Sežana	100	95,5	4,5	100	97,8	2,2	100	16,7	83,3
Slovenj Gradec	100	97,8	2,2	100	97,9	2,1	100	1,7	98,3
Slovenska Bistrica	100	93,4	6,6	100	86,2	13,8	100	71,6	28,4
Slovenske Konjice	100	78,4	21,6	100	76,7	23,3	100	83,6	16,4
Šentjur pri Celju	100	99,0	1,0	100	96,0	4,0	100	—	100,0
Škofja Loka	100	88,1	11,9	100	89,6	10,4	100	75,6	24,4
Šmarje pri Jelšah	100	94,8	5,2	100	96,0	4,0	100	52,1	47,9
Titovo Velenje	100	67,1	32,9	100	56,0	44,0	100	19,7	80,3
Tolmin	100	96,9	3,1	100	98,3	1,7	100	72,7	27,3
Trbovlje	100	69,0	31,0	100	61,7	38,3	100	24,1	75,9
Trebnje	100	96,5	3,5	100	94,5	5,5	100	16,7	83,3
Trzin	100	88,8	11,2	100	92,3	7,7	100	52,2	47,8
Vrhnika	100	93,5	6,5	100	96,8	3,2	100	99,1	0,9
Zagorje ob Savi	100	54,9	45,1	100	47,1	52,9	100	0,8	99,2
Žalec	100	92,1	7,9	100	91,2	8,8	100	92,3	7,7
Maribor—Pesnica	100	62,4	37,6	100	54,1	45,9	100	58,8	41,2
Maribor—Pobrežje	100	67,4	32,6	100	61,5	38,5	100	30,3	69,7
Maribor—Rotovž	100	77,9	22,1	100	74,4	25,6	100	29,1	70,9
Maribor—Ruše	100	67,0	33,0	100	75,7	24,3	100	2,7	97,3
Maribor—Tabor	100	73,3	26,7	100	63,2	36,8	100	10,9	89,1
Maribor—Tezno	100	43,9	56,1	100	44,4	55,6	100	86,3	13,7

II.—5. Delavci z zagotovljeno družbeno prehrano, z boni in brez zagotovljene družbene prehrane, 15. maj 1981

	Skupaj	Delavci z zagotovljeno prehrano	Delavci, ki so prejeli vrednostne bone zaradi		Delavci brez zagotovljene prehrane ali bonov	Delež delavcev (%)			
			neorganizirane prehrane	diete		z organizirano prehrano	z boni zaradi		brez prehrane ali bonov
							neorganizirane prehrane	diete	
<b>SR SLOVENIJA</b>	<b>765 721</b>	<b>586 267</b>	<b>142 163</b>	<b>26 692</b>	<b>10 599</b>	<b>76,6</b>	<b>18,5</b>	<b>3,5</b>	<b>1,4</b>
Ajdovščina	7 502	6 243	909	308	42	83,2	12,1	4,1	0,6
Brežice	5 388	4 441	710	141	96	82,4	13,2	2,6	1,8
Celje	40 867	34 276	3 101	2 702	788	83,9	7,6	6,6	1,9
Cerknica	5 235	4 540	451	206	38	86,7	8,6	4,0	0,7
Črnomelj	5 741	5 083	512	86	60	88,5	8,9	1,5	1,1
Domžale	10 866	8 905	1 541	370	50	81,9	14,2	3,4	0,5
Dravograd	2 737	1 906	488	116	227	69,7	17,8	4,2	8,3
Gornja Radgona	6 741	5 345	1 150	93	153	79,3	17,0	1,4	2,3
Grosuplje	6 558	4 695	1 166	415	282	71,6	17,8	6,3	4,3
Hrastnik	4 607	4 168	193	168	78	90,5	4,2	3,6	1,7
Idrija	6 138	5 062	711	84	281	82,4	11,6	1,4	4,6
Ilirska Bistrica	4 377	3 556	475	21	325	81,2	10,9	0,5	7,4
Izola	5 328	4 023	890	345	70	75,5	16,7	6,5	1,3
Jesenice	13 633	11 496	1 491	625	21	84,3	10,9	4,6	0,2
Kamnik	9 271	7 891	938	190	252	85,1	10,1	2,1	2,7
Kočevje	7 694	5 578	1 632	130	354	72,5	21,2	1,7	4,6
Koper	21 215	10 934	9 724	541	16	51,5	45,8	2,6	0,1
Kranj	31 087	24 409	5 675	407	596	78,5	18,3	1,3	1,9
Krško	10 174	7 643	2 175	334	22	75,1	21,4	3,3	0,2
Laško	5 173	4 564	465	139	5	88,2	9,0	2,7	0,1
Lenart	2 164	1 820	226	59	59	84,1	10,5	2,7	2,7
Lendava	6 443	4 645	1 306	490	2	72,1	20,3	7,6	0,0
Litija	4 164	3 540	462	154	8	85,0	11,1	3,7	0,2
Ljubljana—Bežigrad	32 199	21 919	8 210	1 533	537	68,1	25,5	4,7	1,7
Ljubljana—Center	71 945	44 393	24 607	2 255	690	61,7	34,2	3,1	1,0
Ljubljana—Moste—Polje	26 896	20 768	4 700	1 199	229	77,2	17,5	4,5	0,8
Ljubljana—Šiška	32 886	25 757	4 959	1 368	802	78,3	15,1	4,2	2,4
Ljubljana—Vič—Rudnik	19 260	10 424	7 651	1 067	118	54,1	39,7	5,6	0,6
Ljutomer	4 644	4 061	166	357	60	87,4	3,6	7,7	1,3
Logatec	2 257	1 895	164	145	53	84,0	7,3	6,4	2,3
Maribor	92 503	70 803	16 854	3 100	1 746	76,5	18,2	3,4	1,9
Metlika	2 985	2 674	122	43	146	89,6	4,1	1,4	4,9
Mozirje	3 614	2 931	492	97	94	81,1	13,6	2,7	2,6
Murska Sobota	16 367	11 942	4 129	250	46	73,0	25,2	1,5	0,3
Nova Gorica	25 258	19 989	4 146	939	184	79,2	16,4	3,7	0,7
Novo mesto	24 772	20 811	3 397	335	229	84,0	13,7	1,4	0,9
Ormož	3 044	2 392	510	115	27	78,6	16,7	3,7	0,9
Piran	4 971	3 258	1 546	165	2	65,6	31,1	3,3	0,0
Postojna	8 553	6 435	1 893	182	43	75,3	22,1	2,1	0,5
Ptuj	16 513	13 588	2 277	492	156	82,3	13,8	3,0	0,9
Radlje ob Dravi	4 458	3 857	391	206	4	86,5	8,8	4,6	0,1
Radovljica	11 457	9 226	1 790	321	120	80,5	15,6	2,8	1,1
Ravne na Koroškem	11 294	9 044	1 398	777	75	80,1	12,4	6,9	0,6
Ribnica	3 098	2 294	545	152	107	74,0	17,6	4,9	3,5
Sevnica	4 449	3 680	542	172	55	82,7	12,2	3,9	1,2
Sežana	8 060	6 008	1 641	329	82	74,5	20,4	4,1	1,0
Slovenj Gradec	6 475	4 602	1 546	327	—	71,1	23,9	5,0	—
Slovenska Bistrica	6 908	5 900	678	326	4	85,4	9,8	4,7	0,1
Slovenske Konjice	6 558	5 987	309	233	29	91,3	4,7	3,6	0,4
Šentjur pri Celju	2 990	2 556	206	228	—	85,5	6,9	7,6	—
Škofja Loka	15 235	12 264	2 330	257	384	80,5	15,3	1,7	2,5
Šmarje pri Jelšah	6 001	4 923	842	157	79	82,1	14,0	2,6	1,3
Titovo Velenje	22 059	20 770	1 020	128	141	94,2	4,6	0,6	0,6
Tolmin	5 796	4 760	764	135	137	82,1	13,2	2,3	2,4
Trbovlje	10 580	7 343	3 000	227	10	69,4	28,4	2,1	0,1
Trebnje	3 838	3 341	304	51	142	87,1	7,9	1,3	3,7
Trzin	5 505	4 838	497	131	39	87,9	9,0	2,4	0,7
Vrhnika	4 348	3 279	758	226	85	75,4	17,4	5,2	2,0
Zagorje ob Savi	4 394	3 642	604	140	8	82,9	13,7	3,2	0,2
Zalec	10 448	9 150	784	403	111	87,6	7,5	3,9	1,0
Maribor—Pesnica	2 825	2 506	273	46	—	86,7	9,7	1,6	—
Maribor—Pobrežje	15 499	11 960	2 785	754	—	77,2	18,0	4,8	—
Maribor—Rotovž	28 769	18 324	8 322	1 283	840	63,7	28,9	4,5	2,9
Maribor—Ruše	4 341	3 800	452	80	9	87,5	10,4	1,9	0,2
Maribor—Tabor	27 711	21 830	4 168	823	890	78,8	15,0	3,0	3,2
Maribor—Tezno	13 358	12 383	854	114	7	92,7	6,4	0,8	0,1





REZULTATI RAZISKOVANJ

1. Zaposleni v družbenem sektorju 1974, str. 38
2. Letni pregled odkupa 1974, str. 66
3. Letni pregled obrti 1974, str. 38
4. Letni pregled cen 1974, str. 31
5. Demografski rajoni SRS s historiatom razvoja teritorialnega območja z osnovnimi podatki iz popisov prebivalstva po osvojitvi, str. 129
6. Letni pregled industrije 1974, str. 132
7. Študenti visokošolskih zavodov 1974-75, str. 76
8. Anketa o zasebnih kmečkih gospodarstvih 1971-74, str. 35
9. Direktorji v organizacijah združenega dela v gospodarski in družbeni dejavnosti 1975, str. 33
10. Letni pregled komunalne dejavnosti 1973, str. 30
11. Letni pregled kmetijstva 1974, str. 44
12. Kulturno-umetniška in znanstvena dejavnost 1974, str. 42
13. Letni pregled gradbeništva 1969, str. 47
14. Osebnih dohodki zaposlenih v družbenem sektorju 1974, str. 54
15. Letni pregled gradbeništva 1970, str. 49
16. Dohodki in izdatki organizacij združenega dela negospodarskih organizacij 1974, str. 65
17. Letni pregled gradbeništva 1971, str. 50
18. Letni pregled gradbeništva 1972, str. 50
19. Letni pregled gradbeništva 1973, str. 48
20. Družbeni produkt in narodni dohodek v letu 1974, str. 48
21. Kulturno-umetniška in prosvetna dejavnost 1974/75, str. 34
22. Seznam osnovnih in srednjih ter višjih in visokih šol na začetku šolskega leta 1975/76, str. 118
23. Zaposleni v družbenem in zasebnem sektorju ter fluktuacija zaposlenih 1974/75, str. 30
24. Vzgojnovarstveni zavodi v letu 1974/75 in socialni zavodi s seznamom poročevalskih enot v letu 1974, str. 63
25. Sestava organov in dejavnosti skupščin občin v letu 1975, str. 35
26. Investicije 1974, družbeni in zasebni sektor, str. 48
27. Naravno gibanje prebivalstva SRS v letu 1973, str. 84
28. Osebnih dohodki po poklicih v letu 1974, str. 68
29. Prebivalstvo SRS 1970-76, str. 35
30. Osnovne šole na začetku šolskega leta 1975/76 po krajevnih skupnostih, str. 41
31. Telesna kultura 1974, str. 53
32. Letni pregled cen 1975, str. 50
33. Letni pregled odkupa 1975, str. 74
34. Periodični finančni računi 1974-1975, str. 35
35. Letni pregled industrije 1975, str. 141
36. Selitvena gibanja prebivalstva v SR Sloveniji 1971-1975, str. 29
37. Osnovne in srednje šole na koncu šolskega leta 1974-1975 in začetku šolskega leta 1975-1976, str. 89
38. Organizacije in skupnosti v gospodarstvu in negospodarstvu v SR Sloveniji, str. 272
39. Kazenska sodna statistika 1975, str. 142
40. Poraba reprodukcijskega materiala in prodaja po republikah v letu 1972, str. 40
41. Letni pregled obrti 1975, str. 41
42. Letni pregled kmetijstva 1975, str. 43
43. Študenti visokošolskih zavodov 1975-76, str. 71
44. Sestava in dejavnosti krajevnih skupnosti 1974-1975, str. 89
45. Letni pregled gradbeništva 1974, str. 70
46. Dohodki in izdatki organizacij združenega dela negospodarskih dejavnosti 1975, str. 42
47. Osebnih dohodki zaposlenih v družbenem sektorju 1975, str. 59
48. Samoupravne interesne skupnosti 1975, str. 32
49. Kulturno-umetniška in znanstvena dejavnost 1975, str. 57
50. Industrijske organizacije in industrijski proizvodi 1975, str. 198
51. Letni pregled gozdarstva 1975, str. 38
52. Letni pregled prometa 1969, str. 102
53. Letni pregled trgovine 1975, str. 88
54. Letni pregled gostinstva 1972, str. 53
55. Vzgojnovarstveni zavodi v šolskem letu 1975-1976, str. 61
56. Letni pregled prometa 1970, str. 101
57. Letni pregled prometa 1971, str. 99
58. Osnovne šole na začetku šolskega leta 1976-77 po krajevnih skupnostih, str. 41
59. Seznam šol s splošnimi podatki na začetku šolskega leta 1976-77, str. 104
60. Kulturno-umetniška in prometna dejavnost 1975-76, str. 34
61. Anketa o zasebnih kmečkih gospodarstvih 1975, str. 28
62. Telesna kultura, šport in rekreacija v letu 1975, str. 53
63. Letni pregled prometa 1972, str. 100
64. Letni pregled prometa 1973, str. 104
65. Sestava in dejavnost krajevnih skupnosti 1975-1976, str. 90
66. Družbena prehrana v letu 1976, str. 100
67. Pregled sprememb v potrošnji po anketah v letu 1963, 1968 in 1973 v Sloveniji, str. 100
68. Osnovne in srednje šole na začetku šolskega leta 1975-76 in začetku 1976-77, str. 80
69. Zaposleni v družbenem sektorju 1974, str. 44
70. Letni pregled prometa 1974, str. 106
71. Družbeni produkt in narodni dohodek v letu 1975, str. 48
72. Letni pregled prometa 1975, str. 84
73. Investicije 1975 (družbeni in zasebni sektor), str. 51
74. Letni pregled cen 1976, str. 54
75. Naravno gibanje prebivalstva SR Slovenije 1974, str. 100
76. Osebnih dohodki delavcev v združenem delu 1976, str. 65
77. Letni pregled industrije 1976, str. 196
78. Letni pregled odkupa 1976, str. 77
79. Osebnih dohodki po poklicih 1976, str. 77
80. Študenti 1976/77 in diplomanti 1976, str. 78
81. Letni pregled prometa 1976, str. 78
82. Kazenska sodna statistika 1976, str. 123
83. Letni pregled gozdarstva 1976, str. 40
84. Letni pregled trgovine 1976, str. 84
85. Letni pregled kmetijstva 1976, str. 44
86. Vzgojnovarstveni zavodi v šolskem letu 1976/77 in socialni zavodi v letu 1976 s seznamom poročevalskih enot, str. 81
87. Popis učiteljev 1976, str. 81
88. Kulturno-umetniška in znanstveno-raziskovalna dejavnost 1976, str. 46
89. Naravno gibanje prebivalstva SR Slovenije 1975, str. 102
90. Anketa o zasebnih kmečkih gospodarstvih 1976, str. 34
91. Osnovne šole na začetku šolskega leta 1977/78 po krajevnih skupnostih, str. 41
92. Družbeni proizvod in narodni dohodek v letu 1976, str. 78
93. Seznam šol s splošnimi podatki za začetek šolskega leta 1977/78, str. 113
94. Družbena prehrana 1977, str. 41
95. Osebnih dohodki po poklicih 1976, str. 65
96. Osnovne in srednje šole na koncu šolskega leta 1976/77 in začetku 1977/78, str. 75
97. Letni pregled gozdarstva 1977, str. 40
98. Telesna vzgoja, šport in rekreacija v letu 1976, str. 49
99. Kulturno-umetniška in prosvetna dejavnost 1975/76 in 1976/77, str. 51
100. Investicije 1976, str. 66
101. Sestava in dejavnost krajevnih skupnosti 1976-1977, str. 75
102. Osebnih dohodki delavcev v združenem delu 1977, str. 69
103. Letni pregled industrije 1977, str. 175
104. Letni pregled cen 1977, str. 60
105. Študenti 1977-1978 in diplomanti 1977, str. 77
106. Letni pregled kmetijstva 1977, str. 44
107. Letni pregled prometa 1977, str. 77
108. Industrijske organizacije 1965-1976 in proizvodi 1976, str. 212
109. Letni pregled gostinstva 1978, str. 56
110. Samoupravne interesne skupnosti 1977, str. 40
111. Popis zaposlenih delavcev 31. 12. 1976, str. 74
112. Popis zaposlenih delavcev 31. 12. 1976 - Zaposleni delavci v združenem delu SR Slovenije in v tujini ter po občinah SR Slovenije, str. 43
113. Vzgojnovarstvene organizacije v šolskem letu 1977/78 s seznamom poročevalskih enot, str. 81
114. Letni pregled trgovine 1977, str. 85
115. Letni pregled odkupa 1977, str. 68
116. Volitve 1978, str. 79
117. Letni pregled obrti 1976, str. 36
118. Kazenska sodna statistika 1977, str. 90
119. Desezonirane časovne vrste SR Slovenije, str. 181
120. Kulturno-umetniška in znanstveno-raziskovalna dejavnost 1976-1977, str. 91
121. Družbeni proizvod in narodni dohodek v SR Sloveniji 1977, str. 78
122. Naravno gibanje prebivalstva SR Slovenije 1976, str. 90
123. Popis zaposlenih 31. 12. 1976, osebni dohodki delavcev v združenem delu po področjih dejavnosti v SRS, str. 70
124. Družbena prehrana 1978, str. 40
125. Popis zaposlenih delavcev 31. 12. 1976, osebni dohodki delavcev v združenem delu po občinah v SR Sloveniji, str. 42
126. Letni pregled gostinstva 1974, str. 55
127. Letni pregled gostinstva 1975, str. 54
128. Rezultati popisa namestitvenih zmogljivosti v SR Sloveniji 31. avgusta 1977, str. 50
129. Letni pregled turizma 1973-1976, str. 325
130. Seznam šol s splošnimi podatki ob začetku šolskega leta 1978/79, str. 115
131. Popis zaposlenih delavcev 31. 12. 1976. Zaposleni delavci v združenem delu v SR Sloveniji po skupinah poklicev in področjih dejavnosti, str. 80
132. Prihodki in odhodki organizacij združenega dela negospodarskih dejavnosti 1976-1977, str. 51
133. Letni pregled gradbeništva 1975, str. 74
134. Letni pregled gradbeništva 1976, str. 79
135. Telesna vzgoja, šport in športna rekreacija 1977
136. Kulturno-umetniška in prosvetna dejavnost 1977/78, str. 32
137. Popis zaposlenih delavcev 31. 12. 1976. Osebnih dohodki delavcev v združenem delu po skupinah poklicev in področjih dejavnosti v SR Sloveniji, str. 67
138. Letni pregled gozdarstva 1978, str. 38
139. Letni pregled gostinstva 1977, str. 62
140. Osebnih dohodki po poklicih v letu 1977, str. 77
141. Anketa o zasebnih kmečkih gospodarstvih 1977, str. 32
142. Komunalne dejavnosti 1974, str. 32
143. Letni pregled cen 1978, str. 62
144. Osebnih dohodki delavcev v združenem delu 1978, str. 66
145. Letni pregled gradbeništva 1977, str. 103
146. Letni pregled komunalne dejavnosti 1975, str. 29
147. Investicije 1977, str. 75
148. Izkoriščenost zmogljivosti v industriji 1976, str. 43
149. Letni pregled komunalne dejavnosti 1976, str. 31
150. Letni pregled industrije 1978, str. 165
151. Zmogljivosti in uporaba opreme za avtomatsko obdelavo podatkov v letu 1976, str. 49
152. Osnovne in srednje šole konec šolskega leta 1977/78 in ob začetku šolskega leta 1978/79, str. 79
153. Letni pregled kmetijstva 1978, str. 45
154. Anketa o številu živine 15. 1. 1976, str. 64
155. Študenti 1978/79 in diplomanti 1978, str. 102
156. Osnovne šole po krajevnih skupnostih ob začetku šolskega leta 1978/79, str. 41
157. Delavci v združenem delu in samostojnem osebnem delu, pripravniki ter fluktuacija delavcev 1976-1978, str. 32
158. Letni pregled trgovine 1978, str. 84
159. Letni pregled odkupa 1978, str. 64
160. Organizacije in skupnosti v gospodarstvu in negospodarstvu SR Slovenije, stanje 30. 6. 1979, str. 879
161. Vzgojnovarstvene organizacije 1978/79 in socialni zavodi s seznamom poročevalskih enot, str. 76
162. Družbena prehrana 1979, str. 38
163. Letni pregled prometa 1978, str. 38
164. Sestava organov in dejavnost skupščin občin 1979, str. 36
165. Kazenska sodna statistika 1978, str. 96
166. Samoupravne interesne skupnosti 1978, str. 48
167. Družbeni proizvod in narodni dohodek v SR Sloveniji 1978, str. 89
168. Letni pregled komunalne dejavnosti 1978, str. 36
169. Sestava krajevnih skupnosti 1978, str. 52
170. Raziskovalne organizacije 1978, str. 50
171. Letni pregled gradbeništva 1978, str. 104
172. Prihodki in odhodki organizacij združenega dela negospodarskih dejavnosti 1978, str. 36
173. Prodaja po republikah in poraba reprodukcijskega materiala v SR Sloveniji 1976, str. 48
174. Letni pregled gostinstva 1973, str. 42
175. Naravno gibanje prebivalstva SR Slovenije 1977, str. 110
176. Anketa o zasebnih kmečkih gospodarstvih 1978, str. 38
177. Popis zaposlenih delavcev 31. 12. 1976. Zaposleni delavci v združenem delu po panogah dejavnosti v SR Sloveniji in v tujini, str. 154
178. Letni pregled turizma 1977, str. 112
179. Osebnih dohodki za določene poklice 1978, str. 62
180. Kulturno-umetniška in prosvetna dejavnost 1978/79, str. 39
181. Letni pregled gostinstva 1978, str. 64
182. Letni pregled turizma 1978, str. 118
183. Letni pregled komunalne dejavnosti 1978, str. 38
184. Letni pregled obrti 1977, str. 43
185. Anketa o številu živine 15. 1. 1977, str. 65
186. Letni pregled obrti 1978, str. 50
187. Anketa o številu živine 15. 1. 1978, str. 67
188. Seznam šol s splošnimi podatki ob začetku šolskega leta 1979/80, str. 124
189. Delavci v združenem delu in samostojnem osebnem delu, pripravniki ter fluktuacija delavcev 1979, str. 45
190. Telesna vzgoja, šport in športna rekreacija v letu 1978, str. 52
191. Letni pregled zunanje trgovine 1976, str. 370
192. Popis zaposlenih delavcev 31. 12. 1976; Delavci in osebni dohodki v združenem delu po medobčinskih skupnostih (regijah) v SR Sloveniji, str. 85
193. Investicije 1978, str. 94
194. Osebnih dohodki delavcev v združenem delu 1979, str. 73
195. Selitveno gibanje prebivalstva SR Slovenije, str. 194
196. Letni pregled gozdarstva 1979, str. 38
197. Kultura, umetnost, informacije 1978, str. 61
198. Letni pregled cen 1979, str. 59
199. Letni pregled industrije 1979, str. 163
200. Industrijske organizacije in industrijski proizvodi 1977, str. 184
201. Industrijske organizacije po občinah 1977, str. 64
202. Industrijske organizacije in industrijski proizvodi 1978, str. 225
203. Industrijske organizacije po občinah 1978, str. 73
204. Osnovne in srednje šole konec šolskega leta 1978/79 in ob začetku šolskega leta 1979/80, str. 75
205. Osnovne šole po KS ob začetku šolskega leta 1979/80, str. 55
206. Letni pregled obrti 1979, str. 34
207. Letni pregled kmetijstva 1979, str. 88
208. Kazenska sodna statistika 1979, str. 101
209. Letni pregled zunanje trgovine 1977, str. 402
210. Študenti 1979/80 in diplomanti 1979, str. 126
211. Popis zaposlenih delavcev 31. 12. 1976 osebni dohodki delavcev v združenem delu v SR Sloveniji po panogah dejavnosti, str. 104



Odgovarja direktor  
Tomaž Banovec

Urednik  
Branko Mlinar

Vsebinska urednica  
Milica Bizjak

Lektorica  
Jasna Karanjac

Tehnični urednik  
Anton Rojc

Izdal in tiskal  
Zavod SR Slovenije za statistiko  
Ljubljana, Vožarski pot 12  
1982

Tiskano v 190 izvodih





