



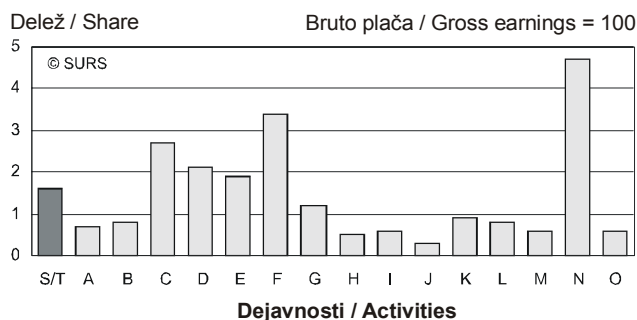
PLAČE IN POKOJNINE, SLOVENIJA, SEPTEMBER 2004

WAGES AND PENSIONS, SLOVENIA, SEPTEMBER 2004

- ▶ Povprečna mesečna bruto plača za september 2004 je znašala 268 420 SIT. Glede na predhodni mesec se je nominalno zvišala za 0,2 %, realno pa za 0,3 %. Povprečna mesečna neto plača je znašala 168 599 SIT.
- ▶ Average monthly gross earnings for September 2004 amounted to SIT 268,420, which is nominally by 0.2% and really by 0.3% more than for the previous month. Average monthly net earnings for September 2004 amounted to SIT 168,599.
- ▶ Septembra 2004 je povprečna mesečna realna bruto plača najbolj padla v dejavnosti ribištvo, in sicer za 7,0 %.
- ▶ In September 2004 in real terms average monthly gross earnings decreased most in fishing; i.e. by 7.0%.
- ▶ Povprečna mesečna bruto plača za september 2004 se je glede na avgustovsko najbolj povečala v občini Velika Polana (za 16,6 % in je tako znašala 192 593 SIT).
- ▶ In comparison with the previous month, average monthly gross earnings for September 2004 increased most in municipality Velika Polana (by 16.6%, amounting to SIT 192,593).
- ▶ Septembra 2004 je povprečna bruto pokojnina znašala 107 882 SIT. V primerjavi z avgustovsko se je njena nominalna mesečna vrednost zvišala za 0,1 %, realna pa za 0,2 %.
- ▶ In September 2004 the average gross pension was SIT 107,882. In comparison with previous month it increased by 0.1%, while in real terms it increased by 0.2%.

Slika 1: Deleži izplačil za nadure po dejavnostih, Slovenija, september 2004

Chart 1: Share of payments for overtime work by activities, Slovenia, September 2004



S/T	Skupaj	Total
A	Kmetijstvo, lov, gozdarstvo	Agriculture, hunting and forestry
B	Ribištvo	Fishing
C	Rudarstvo	Mining and quarrying
D	Predelovalne dejavnosti	Manufacturing
E	Oskrba z elektriko, plinom, vodo	Electricity, gas and water supply
F	Gradbeništvo	Construction
G	Trgovina; popravila mot. vozil	Wholesale, retail; certain repair
H	Gostinstvo	Hotels and restaurants
I	Promet, skladiščenje, zveze	Transport, storage and communication
J	Finančno posredništvo	Financial intermediation
K	Nepremičnine, najem, posl. stor.	Real estate, renting & business activities
L	Javna uprava, obramba, soc. zav.	Public administ. & Defence; comp. soc. sec.
M	Izobraževanje	Education
N	Zdravstvo, socialno varstvo	Health and social work
O	Dr. javne, skupne in osebne stor.	Other social and personal services

Povprečna mesečna plača v Sloveniji, september 2004

Average monthly earnings in Slovenia, September 2004

	SIT	Indeksi / Indices		
		IX 04 VIII 04	IX 04 IX 03	
Povprečna plača zaposlene osebe				Average earnings per person in paid employment
na mesec:				per month:
bruto	268 420	100,2	105,8	gross
neto	168 599	100,4	105,7	net
na uro:				per hour:
bruto	1 548	100,1	106,1	gross
neto	973	100,4	106,1	net
Realna plača				Real earnings
na mesec:				per month:
bruto		100,3	102,4	gross
neto		100,5	102,3	net
na uro:				per hour:
bruto		100,2	102,7	gross
neto		100,5	102,7	net

1. POVPREČNE MESEČNE PLAČE V PODJETJIH, DRUŽBAH IN ORGANIZACIJAH, SLOVENIJA, SEPTEMBER 2004
AVERAGE MONTHLY EARNINGS IN ENTERPRISES, COMPANIES AND ORGANISATIONS, SLOVENIA, SEPTEMBER 2004

1.1 Povprečne mesečne bruto plače po sektorjih dejavnosti, Slovenija, september 2004
Average monthly gross earnings by sectors of activities, Slovenia, September 2004

Sektorji dejavnosti	SIT			Indeksi / Indices			Sectors of activities
	VIII 04	IX 04	Ø I-IX 04	$\frac{IX\ 04}{VIII\ 04}$	$\frac{IX\ 04}{IX\ 03}$	$\frac{\text{Ø I-IX 04}}{\text{Ø I-IX 03}}$	
Skupaj	267878	268420	261951	100,2	105,8	105,6	Total
Kmetijske dejavnosti	216137	218117	213048	100,9	105,0	104,8	Agriculture
Nekmetijske dejavnosti (razen storitvenih dejavnosti)	232034	232384	225316	100,2	106,8	107,2	Industry
Storitvene dejavnosti	294746	295282	289397	100,2	104,9	104,4	Services

1.2 Povprečne mesečne neto plače po sektorjih dejavnosti, Slovenija, september 2004
Average monthly net earnings by sectors of activities, Slovenia, September 2004

Sektorji dejavnosti	SIT			Indeksi / Indices			Sectors of activities
	VIII 04	IX 04	Ø I-IX 04	$\frac{IX\ 04}{VIII\ 04}$	$\frac{IX\ 04}{IX\ 03}$	$\frac{\text{Ø I-IX 04}}{\text{Ø I-IX 03}}$	
Skupaj	167904	168599	164720	100,4	105,7	105,5	Total
Kmetijske dejavnosti	141002	142547	139508	101,1	104,8	104,9	Agriculture
Nekmetijske dejavnosti (razen storitvenih dejavnosti)	148533	149031	144838	100,3	106,6	106,9	Industry
Storitvene dejavnosti	182406	183162	179592	100,4	105,1	104,4	Services

1.3 Povprečne mesečne bruto plače po dejavnostih, Slovenija, september 2004
Average monthly gross earnings by activities, Slovenia, September 2004

Dejavnosti	SIT			Indeksi / Indices			Activities
	VIII 04	IX 04	Ø I-IX 04	$\frac{IX\ 04}{VIII\ 04}$	$\frac{IX\ 04}{IX\ 03}$	$\frac{\text{Ø I-IX 04}}{\text{Ø I-IX 03}}$	
Skupaj	267878	268420	261951	100,2	105,8	105,6	Total
A Kmetijstvo, lov, gozdarstvo	215960	218309	213190	101,1	105,0	104,8	A Agriculture, hunting and forestry
01 Kmetijstvo, lov, storitve	206057	208286	205032	101,1	104,2	104,1	01 Agriculture, hunting and services
02 Gozdarstvo, storitve	239680	242313	232269	101,1	106,1	106,0	02 Forestry, logging and services
B Ribišstvo	225148	209106	206395	92,9	103,2	105,5	B Fishing
05 Ribišstvo	225148	209106	206395	92,9	103,2	105,5	05 Fishing, hatcheries and services
C Rudarstvo	328648	331903	318977	101,0	109,0	108,2	C Mining and quarrying
CA Pri. energetskih surovin	343584	345888	332502	100,7	109,7	108,8	CA Mining & quarrying of energy materials
10 Pri. črnega, rjavega premoga, lignita, šote	345577	347818	333944	100,6	109,9	109,0	10 Mining of coal& lignite; extrac. of peat
11 Pri. nafte, zemeljskega plina, stor.	Z	Z	Z	Z	Z	Z	11 Extraction of petroleum & gas & services
12 Pri. uranovih in torijevih rud	Z	Z	Z	Z	Z	Z	12 Mining of uranium and thorium ores
CB Pri. rud in kamnin razen energetskih	271470	280423	264826	103,3	109,6	108,3	CB Mining & quarrying, not energy materials
13 Pri. rud	Z	Z	Z	Z	Z	Z	13 Mining of metal ores
14 Pri. dr. rudnin in kamnin	270967	279946	264022	103,3	109,9	108,5	14 Other mining and quarrying
D Predelovalne dejavnosti	227423	226925	220968	99,8	106,9	107,4	D Manufacturing
DA Pro. hrane, pijač, tobačnih izd.	236845	239755	232676	101,2	105,2	105,1	DA Mfr. of food; beverages and tobacco
15 Pro. hrane, pijač, krmil	235543	238763	231547	101,4	105,4	105,2	15 Mfr. of food products and beverages
16 Pro. tobačnih izd.	Z	Z	Z	Z	Z	Z	16 Manufacture of tobacco products
DB Pro. tekstilij; tekstilnih, krznenih izd.	166457	163056	159515	98,0	105,7	107,4	DB Mfr. of textiles and textile products
17 Pro. tekstilij	184140	178706	172863	97,0	105,9	106,4	17 Manufacture of textiles
18 Pro. oblačil; strojenje, dodelava krzna	146698	145600	144357	99,3	105,4	108,1	18 Mfr. of wearing apparel; dress. of fur
DC Pro. usnja, usnjenih izd.	169112	170385	167383	100,8	102,8	107,7	DC Mfr. of leather and leather products
19 Pro. usnja, usnjenih izd.	169112	170385	167383	100,8	102,8	107,7	19 Leather tanning; mfr. of luggage, etc.
DD Obdelava in predelava lesa	186569	188851	180562	101,2	108,2	108,3	DD Manufacture of wood and wood products
20 Obdelava in predelava lesa	186569	188851	180562	101,2	108,2	108,3	20 Mfr. of wood and wood, cork, etc. goods
DE Pro. vlaknin, papirja; založništvo, tiskar.	267877	267284	261450	99,8	107,1	106,7	DE Mfr. of paper; publishing and printing
21 Pro. vlaknin, papirja ter izd. iz njih	234221	235699	228292	100,6	107,2	104,7	21 Mfr. of pulp, paper and paper products
22 Založništvo, tiskarstvo	294456	292329	287642	99,3	107,1	108,1	22 Publishing, printing and recorded media

1.3 Povprečne mesečne bruto plače po dejavnostih, Slovenija, september 2004 (nadaljevanje)
Average monthly gross earnings by activities, Slovenia, September 2004 (continued)

Dejavnosti	SIT			Indeksi / Indices			Activities
	VIII 04	IX 04	Ø I-IX 04	IX 04 VIII 04	IX 04 IX 03	Ø I-IX 04 Ø I-IX 03	
DF Pro. koksa, naftnih deriv., jedrskega goriva	275845	287360	269765	104,2	109,0	112,5	DF Mfr. of coke, petroleum prods.&nuc. fuel
23 Pro. koksa, naftnih deriv., jedrskega goriva	275845	287360	269765	104,2	109,0	112,5	23 Mfr. of coke, petroleum prods.&nuc. fuel
DG Pro. kemikalij, kemičnih izd., umetnih vl.	385459	352934	347994	91,6	107,0	107,1	DG Mfr. of chemicals, prod.&man-made fibres
24 Pro. kemikalij, kemičnih izd., umetnih vl.	385459	352934	347994	91,6	107,0	107,1	24 Mfr. of chemicals & chemical products
DH Pro. izd. iz gume in plastičnih mas	220476	223413	218890	101,3	107,5	108,2	DH Mfr. of rubber and plastic products
25 Pro. izd. iz gume in plastičnih mas	220476	223413	218890	101,3	107,5	108,2	25 Mfr. of rubber and plastic products
DI Pro. dr. nekovinskih mineralnih izd.	220392	221711	214236	100,6	111,2	107,4	DI Mfr. of other non-metal.mineral products
26 Pro. dr. nekovinskih mineralnih izd.	220392	221711	214236	100,6	111,2	107,4	26 Mfr. of other non-metal.mineral products
DJ Pro. kovin in kovinskih izd.	224878	226129	221170	100,6	107,2	107,2	DJ Mfr. of basic metals & fabricated products
27 Pro. kovin	239141	237391	235380	99,3	106,9	106,9	27 Manufacture of basic metals
28 Pro. kovinskih izd.brez strojev, naprav	219425	221821	215760	101,1	107,2	107,3	28 Mfr. of fabricated metal, not machines
DK Pro. strojev in naprav	230845	234551	226343	101,6	108,1	109,5	DK Mfr. of machinery and equipment nec.
29 Pro. strojev in naprav	230845	234551	226343	101,6	108,1	109,5	29 Mfr. of machinery and equipment nec.
DL Pro. električne, optične opreme	226383	229511	222541	101,4	105,1	105,7	DL Mfr. of electrical and optical equipment
30 Pro. pisarniških strojev, računalnikov	299423	304143	289778	101,6	112,0	108,8	30 Mfr. of office machinery and computers
31 Pro. el. strojev, aparatov	220283	222961	215483	101,2	104,8	105,4	31 Mfr. of electric. machinery etc. nec.
32 Pro. RTV, komunikacijskih aparatov,opreme	247561	251224	243076	101,5	108,9	108,9	32 Mfr. of radio, tv and equipment
33 Pro. medicin., finomehan., optičnih instr.	214114	217713	212853	101,7	102,3	103,6	33 Mfr. of medical & precision instruments
DM Pro. vozil in plovil	231041	230177	229262	99,6	104,3	106,4	DM Manufacture of transport equipment
34 Pro. mot. vozil, prikolic, polprikolic	231769	230397	230750	99,4	103,7	105,9	34 Mfr. of motor vehicles, trailers, etc.
35 Pro. dr. vozil, plovil	228997	229500	225312	100,2	105,6	107,4	35 Mfr. of other transport equipment
DN Pro. pohištva, dr. pred. dej., reciklaža	190319	194902	186789	102,4	108,5	108,0	DN Manufacturing nec.
36 Pro. pohištva, dr. predelovalne dej.	184815	189803	181505	102,7	108,6	107,9	36 Mfr. of furniture; manufacturing nec.
37 Reciklaža	257619	256761	253172	99,7	104,4	105,2	37 Recycling
E Oskrba z elektriko, plinom, vodo	319548	324422	305155	101,5	104,7	106,0	E Electricity, gas and water supply
40 Oskrba z el., plinom, paro, toplo vodo	339974	346027	322197	101,8	104,2	106,0	40 Electricity, gas, steam and hot water
41 Zbiranje,čiščenje,distribucija vode	268108	270139	262150	100,8	106,3	106,2	41 Collection, purification etc. of water
F Gradbeništvo	220493	223954	214617	101,6	107,5	106,8	F Construction
45 Gradbeništvo	220493	223954	214617	101,6	107,5	106,8	45 Construction
G Trgovina; popravila mot. vozil	235843	237476	231778	100,7	107,6	106,9	G Wholesale, retail; certain repair
50 Poprav., trg. z mot. vozili, gorivi	271173	271929	267565	100,3	108,1	106,6	50 Sale, repair etc. motors; fuel
51 Posredništvo, trg. na debelo, brez vozil	280334	282774	274963	100,9	110,2	109,4	51 Wholesale, commission, not motors
52 Trg. na drobno brez mot. vozil; poprav. izd.	201274	202689	197768	100,7	105,8	105,6	52 Retail trade, not motors; repairs
H Gostinstvo	202619	200635	196426	99,0	105,5	105,7	H Hotels and restaurants
55 Gostinstvo	202619	200635	196426	99,0	105,5	105,7	55 Hotels and restaurants
I Promet, skladiščenje, zveze	287417	287669	281944	100,1	106,2	107,2	I Transport, storage and communication
60 Kopenski promet, cevovodni transport	246205	247706	239607	100,6	106,1	105,8	60 Land transport; pipelines transport
61 Vodni promet	391407	395886	388633	101,1	113,4	111,8	61 Water transport
62 Zračni promet	642370	644123	610692	100,3	117,5	113,8	62 Air transport
63 Pomožne prometne dej., turistične org.	273078	272119	267400	99,6	104,4	107,3	63 Supporting transport; travel agencies
64 Pošta in telekomunikacije	324307	324392	323209	100,0	106,3	107,2	64 Post and telecommunications
J Finančno posredništvo	379400	380471	373696	100,3	105,1	105,1	J Financial intermediation
65 Fin. posred. brez zavarovalništva, skladov	380028	381812	377084	100,5	104,0	104,9	65 Financial intermed.,not insur.,pens.fund.
66 Zavarovalništvo brez socialnega, skladi	389534	385850	376976	99,1	107,1	105,6	66 Insurance, pension, not comp. soc. sec.
67 Pomožne dej. v fin. posred.	325413	340084	319643	104,5	111,1	106,6	67 Activities aux. to financial intermed.
K Nepremičnine, najem, poslovne stor.	287198	288168	282760	100,3	105,7	105,9	K Real estate,renting& business activities
70 Poslovanje z nepremičninami	289938	287402	265603	99,1	114,8	108,9	70 Real estate activities
71 Dajanje strojev, opreme v najem	258119	279482	232430	108,3	125,2	105,9	71 Renting equipment without operator
72 Obdelava podatkov, s tem povezane dej.	412369	412767	405103	100,1	110,6	108,9	72 Computer and related activities
73 Raziskovanje in razvoj	427569	413304	405446	96,7	105,0	105,5	73 Research and development
74 Druge poslovne dej.	245856	249136	245167	101,3	104,3	105,1	74 Other business activities
L Javna uprava, obramba, socialno zavarov.	325337	325785	320439	100,1	101,1	99,7	L Public administ.& defence; comp.soc.sec.
75 Javna uprava, obramba, socialno zavarov.	325337	325785	320439	100,1	101,1	99,7	75 Public administ.& defence; comp.soc.sec.
M Izobraževanje	332463	332462	322061	100,0	105,7	104,9	M Education
80 Izobraževanje	332463	332462	322061	100,0	105,7	104,9	80 Education
N Zdravstvo, socialno varstvo	314719	312457	310238	99,3	102,2	101,2	N Health and social work
85 Zdravstvo, socialno varstvo	314719	312457	310238	99,3	102,2	101,2	85 Health and social work
O Dr.javne, skupne in osebne stor.	320812	324574	317765	101,2	106,7	105,5	O Other social and personal services
90 Stor. javne higiene	236083	241325	230905	102,2	112,6	109,0	90 Refuse disposal, sanitation, etc.
91 Dej. združenj, organizacij	449290	452938	442177	100,8	106,4	103,8	91 Membership organisations nec.
92 Rekreatijske, kulturne, športne dej.	351571	354077	350041	100,7	104,4	104,3	92 Recreational, cultural& sport.activities
93 Dr. storitvene dej.	178885	188499	174195	105,4	114,1	108,6	93 Other service activities

Slika 2: Povprečne mesečne bruto plače po področjih dejavnosti, Slovenija, september 2004

Chart 2: Average monthly gross earnings by sections of activities, Slovenia, September 2004

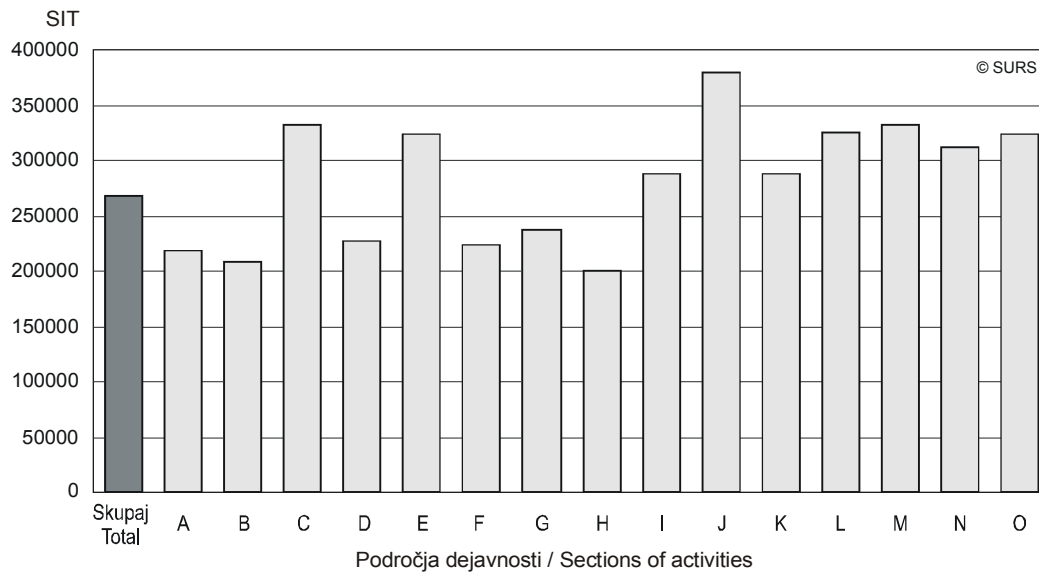
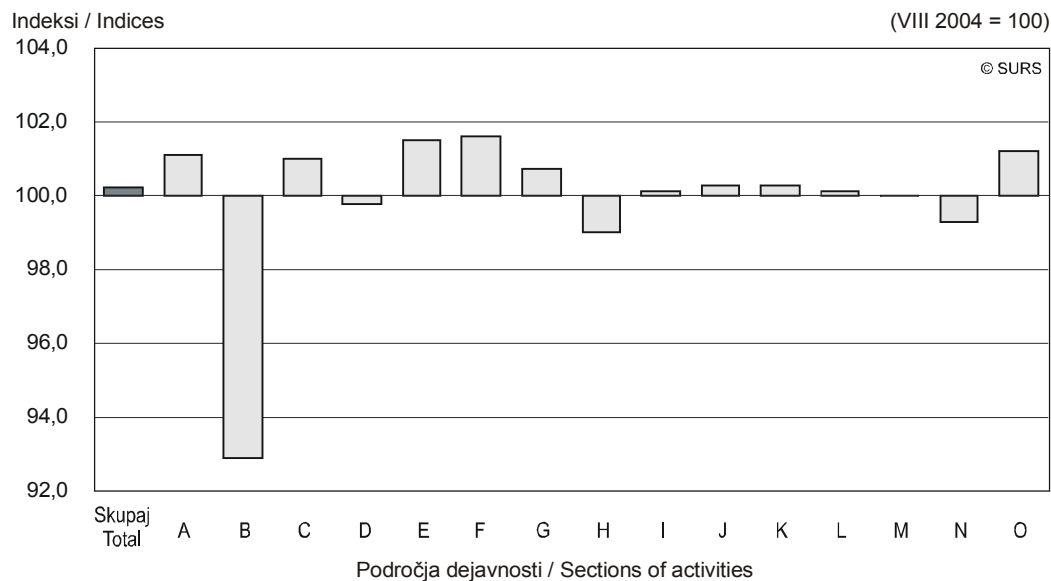
**Slika 3: Indeksi povprečnih mesečnih bruto plač po področjih dejavnosti, Slovenija, september 2004**

Chart 3: Indices of average monthly gross earnings by sections of activities, Slovenia, September 2004



Skupaj	Total
A Kmetijstvo, lov, gozdarstvo	Agriculture, Hunting and Forestry
B Ribišstvo	Fishing
C Rudarstvo	Mining and Quarrying
D Predelovalne dejavnosti	Manufacturing
E Oskrba z elektriko, plinom, vodo	Electricity, Gas and Water Supply
F Gradbeništvo	Construction
G Trgovina; popravila motornih vozil	Wholesale, Retail; Certain Repair
H Gostinstvo	Hotels and Restaurants
I Promet, skladiščenje, zveze	Transport, Storage and Communication
J Finančno posredništvo	Financial Intermediation
K Nepremičnine, najem, poslovne storitve	Real Estate, Renting & Business Activities
L Javna uprava, obramba, socialno zavarovanje	Public Administ. & Defence; Comp. Soc. Sec.
M Izobraževanje	Education
N Zdravstvo, socialno varstvo	Health and Social Work
O Druge javne, skupne in osebne storitve	Other Social and Personal Services

1.4 Povprečne mesečne neto plače po dejavnostih, Slovenija, september 2004

Average monthly net earnings by activities, Slovenia, September 2004

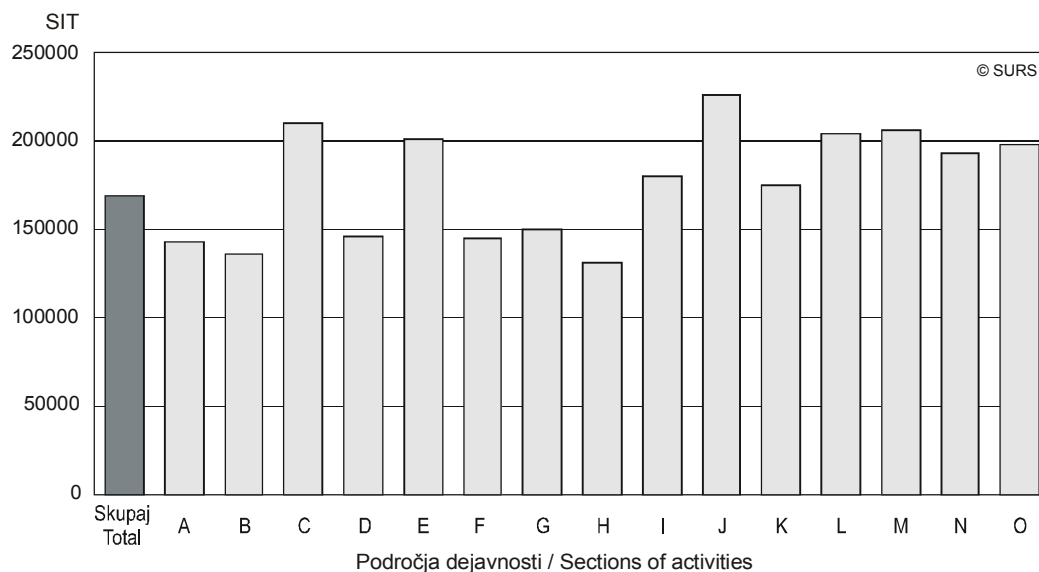
Dejavnosti	SIT			Indeksi / Indices			Activities
	VIII 04	IX 04	Ø I-IX 04	IX 04 VIII 04	IX 04 IX 03	Ø I-IX 04 Ø I-IX 03	
Skupaj	167904	168599	164720	100,4	105,7	105,5	Total
A Kmetijstvo, lov, gozdarstvo	140922	142678	139609	101,2	104,8	104,8	A Agriculture, hunting and forestry
01 Kmetijstvo, lov, storitve	135164	137076	134820	101,4	104,6	104,2	01 Agriculture, hunting and services
02 Gozdarstvo, storitve	154713	156094	150810	100,9	104,7	106,0	02 Forestry, logging and services
B Ribišstvo	145086	136391	134767	94,0	103,3	106,2	B Fishing
05 Ribišstvo	145086	136391	134767	94,0	103,3	106,2	05 Fishing, hatcheries and services
C Rudarstvo	208709	210360	203871	100,8	107,8	107,4	C Mining and quarrying
CA Pri. energetskih surovin	218652	220114	213061	100,7	108,6	108,1	CA Mining & quarrying of energy materials
10 Pri. črnega, rjavega premoga, lignita, šote	219813	221246	213941	100,7	108,8	108,3	10 Mining of coal& lignite; extrac. of peat
11 Pri. nafte, zemeljskega plina, stor.	Z	Z	Z	Z	Z	Z	11 Extraction of petroleum & gas & services
12 Pri. uranovih in torijevih rud	Z	Z	Z	Z	Z	Z	12 Mining of uranium and thorium ores
CB Pri. rud in kamnin razen energetskih	170645	174456	167076	102,2	107,8	107,4	CB Mining & quarrying, not energy materials
13 Pri. rud	Z	Z	Z	Z	Z	Z	13 Mining of metal ores
14 Pri. dr. rudnin in kamnin	170419	174237	166648	102,2	108,1	107,6	14 Other mining and quarrying
D Predelovalne dejavnosti	145685	145794	142174	100,1	106,7	107,1	D Manufacturing
DA Pro. hrane, pijač, tobačnih izd.	151318	152576	148720	100,8	105,1	105,2	DA Mfr. of food; beverages and tobacco
15 Pro. hrane, pijač, krmil	150661	152103	148192	101,0	105,3	105,3	15 Mfr. of food products and beverages
16 Pro. tobačnih izd.	Z	Z	Z	Z	Z	Z	16 Manufacture of tobacco products
DB Pro. tekstilij; tekstilnih, krznenih izd.	112028	109232	107119	97,5	105,4	107,1	DB Mfr. of textiles and textile products
17 Pro. tekstilij	123027	118542	115010	96,4	105,7	106,3	17 Manufacture of textiles
18 Pro. oblačil; strojenje, dodelava krzna	99738	98847	98157	99,1	105,0	107,7	18 Mfr. of wearing apparel; dress. of fur
DC Pro. usnja, usnjenih izd.	112935	113067	111265	100,1	102,8	107,2	DC Mfr. of leather and leather products
19 Pro. usnja, usnjenih izd.	112935	113067	111265	100,1	102,8	107,2	19 Leather tanning; mfr. of luggage, etc.
DD Obdelava in predelava lesa	123400	124910	119951	101,2	107,2	107,9	DD Manufacture of wood and wood products
20 Obdelava in predelava lesa	123400	124910	119951	101,2	107,2	107,9	20 Mfr. of wood and wood, cork, etc. goods
DE Pro. vlaknin, papirja; založništvo, tiskar.	166074	165669	162658	99,8	106,6	106,5	DE Mfr. of paper; publishing and printing
21 Pro. vlaknin, papirja ter izd. iz njih	148351	149238	145647	100,6	106,0	104,7	21 Mfr. of pulp, paper and paper products
22 Založništvo, tiskarstvo	180070	178698	176096	99,2	106,9	107,9	22 Publishing, printing and recorded media
DF Pro. koksa, naftnih deriv., jedrskega goriva	166160	179130	166844	107,8	108,3	108,4	DF Mfr. of coke, petroleum prods.&nuc. fuel
23 Pro. koksa, naftnih deriv., jedrskega goriva	166160	179130	166844	107,8	108,3	108,4	23 Mfr. of coke, petroleum prods.&nuc. fuel
DG Pro. kemikalij, kemičnih izd., umetnih vl.	224282	210700	207424	93,9	107,0	106,8	DG Mfr. of chemicals, prod.&man-made fibres
24 Pro. kemikalij, kemičnih izd., umetnih vl.	224282	210700	207424	93,9	107,0	106,8	24 Mfr. of chemicals & chemical products
DH Pro. izd. iz gume in plastičnih mas	143147	145341	142120	101,5	107,3	107,8	DH Mfr. of rubber and plastic products
25 Pro. izd. iz gume in plastičnih mas	143147	145341	142120	101,5	107,3	107,8	25 Mfr. of rubber and plastic products
DI Pro. dr. nekovinskih mineralnih izd.	142373	143076	138509	100,5	110,6	107,0	DI Mfr. of other non-metal.mineral products
26 Pro. dr. nekovinskih mineralnih izd.	142373	143076	138509	100,5	110,6	107,0	26 Mfr. of other non-metal.mineral products
DJ Pro. kovin in kovinskih izd.	145866	146840	143851	100,7	106,9	106,9	DJ Mfr. of basic metals & fabricated products
27 Pro. kovin	154526	154043	152837	99,7	106,7	106,7	27 Manufacture of basic metals
28 Pro. kovinskih izd.brez strojev, naprav	142555	144085	140431	101,1	106,9	106,9	28 Mfr. of fabricated metal, not machines
DK Pro. strojev in naprav	149120	151732	146805	101,8	107,7	108,8	DK Mfr. of machinery and equipment nec.
29 Pro. strojev in naprav	149120	151732	146805	101,8	107,7	108,8	29 Mfr. of machinery and equipment nec.
DL Pro. električne, optične opreme	145387	147338	143191	101,3	105,0	105,7	DL Mfr. of electrical and optical equipment
30 Pro. pisarniških strojev, računalnikov	187209	186312	180024	99,5	109,0	108,9	30 Mfr. of office machinery and computers
31 Pro. el. strojev, aparatov	142224	144409	139811	101,5	104,9	105,6	31 Mfr. of electric. machinery etc. nec.
32 Pro. RTV, komunikacijskih aparatov,opreme	155706	157704	152762	101,3	108,4	108,3	32 Mfr. of radio, tv and equipment
33 Pro. medicin., finomehan., optičnih instr.	139161	141013	138299	101,3	102,4	103,8	33 Mfr. of medical & precision instruments

1.4 Povprečne mesečne neto plače po dejavnostih, Slovenija, september 2004 (nadaljevanje)
 Average monthly net earnings by activities, Slovenia, September 2004 (continued)

Dejavnosti	SIT			Indeksi / Indices			Activities
	VIII 04	IX 04	Ø I-IX 04	IX 04 VIII 04	IX 04 IX 03	Ø I-IX 04 Ø I-IX 03	
DM Pro. vozil in plovil	149470	149176	148454	99,8	103,7	105,6	DM Manufacture of transport equipment
34 Pro. mot. vozil, prikolic, polprikolic	149295	148695	148582	99,6	103,2	105,1	34 Mfr. of motor vehicles, trailers, etc.
35 Pro. dr. vozil, plovil	149959	150661	148114	100,5	105,2	107,0	35 Mfr. of other transport equipment
DN Pro. pohištva, dr. pred. dej., reciklaža	124657	128287	122695	102,9	108,8	107,8	DN Manufacturing nec.
36 Pro. pohištva, dr. predelovalne dej.	121528	125485	119701	103,3	109,1	107,7	36 Mfr. of furniture; manufacturing nec.
37 Reciklaža	162920	162274	160308	99,6	103,6	104,7	37 Recycling
E Oskrba z elektriko, plinom, vodo	198197	200887	191047	101,4	104,8	106,2	E Electricity, gas and water supply
40 Oskrba z el., plinom, paro, toplo vodo	208805	212065	200341	101,6	104,2	106,2	40 Electricity, gas, steam and hot water
41 Zbiranje, čiščenje, distribucija vode	171483	172800	167594	100,8	106,7	106,2	41 Collection, purification etc. of water
F Gradbeništvo	142685	144597	138926	101,3	107,2	106,5	F Construction
45 Gradbeništvo	142685	144597	138926	101,3	107,2	106,5	45 Construction
G Trgovina; popravila mot. vozil	149429	150371	146852	100,6	107,3	106,7	G Wholesale, retail; certain repair
50 Poprav., trg. z mot. vozili, gorivi	168107	168857	166245	100,4	107,5	106,5	50 Sale, repair etc. motors; fuel
51 Posredništvo, trg. na debelo, brez vozil	172103	173335	168749	100,7	109,6	108,9	51 Wholesale, commission, not motors
52 Trg. na drobno brez mot. vozil; poprav. izd.	131656	132501	129320	100,6	105,9	105,5	52 Retail trade, not motors; repairs
H Gostinstvo	131556	130502	127966	99,2	105,5	105,6	H Hotels and restaurants
55 Gostinstvo	131556	130502	127966	99,2	105,5	105,6	55 Hotels and restaurants
I Promet, skladiščenje, zveze	180377	180471	177218	100,1	105,5	106,5	I Transport, storage and communication
60 Kopenski promet, cevovodni transport	158387	159285	154467	100,6	105,5	105,3	60 Land transport; pipelines transport
61 Vodni promet	227343	230106	228565	101,2	111,5	113,6	61 Water transport
62 Zračni promet	350250	349916	335833	99,9	114,6	111,9	62 Air transport
63 Pomožne prometne dej., turistične org.	173544	173201	169957	99,8	104,6	106,8	63 Supporting transport; travel agencies
64 Pošta in telekomunikacije	200253	199938	199779	99,8	105,1	106,4	64 Post and telecommunications
J Finančno posredništvo	224536	225795	221931	100,6	105,3	105,0	J Financial intermediation
65 Fin. posred. brez zavarovalništva, skladov	226033	227870	224595	100,8	104,5	104,8	65 Financial intermed., not insur., pens. fund.
66 Zavarovalništvo brez socialnega, skladi	227925	226276	222426	99,3	107,0	105,6	66 Insurance, pension, not comp. soc. sec.
67 Pomožne dej. v fin. posred.	192129	200100	189297	104,1	110,2	106,6	67 Activities aux. to financial intermed.
K Nepremičnine, najem, poslovne stor.	174126	175114	172106	100,6	105,1	105,4	K Real estate, renting & business activities
70 Poslovanje z nepremičninami	176752	175828	163877	99,5	113,1	108,0	70 Real estate activities
71 Dajanje strojev, opreme v najem	161456	171711	147912	106,4	122,0	105,9	71 Renting equipment without operator
72 Obdelava podatkov, s tem povezane dej.	240762	240594	238339	99,9	109,3	108,1	72 Computer and related activities
73 Raziskovanje in razvoj	248912	243630	239408	97,9	104,4	105,2	73 Research and development
74 Druge poslovne dej.	152033	154137	151546	101,4	104,0	104,7	74 Other business activities
L Javna uprava, obramba, socialno zavarov.	201422	203656	199045	101,1	102,8	100,4	L Public administ. & defence; comp. soc. sec.
75 Javna uprava, obramba, socialno zavarov.	201422	203656	199045	101,1	102,8	100,4	75 Public administ. & defence; comp. soc. sec.
M Izobraževanje	205261	205690	200076	100,2	105,6	104,9	M Education
80 Izobraževanje	205261	205690	200076	100,2	105,6	104,9	80 Education
N Zdravstvo, socialno varstvo	194263	193103	191781	99,4	102,7	101,8	N Health and social work
85 Zdravstvo, socialno varstvo	194263	193103	191781	99,4	102,7	101,8	85 Health and social work
O Dr. javne, skupne in osebne stor.	195617	197745	194001	101,1	106,5	105,5	O Other social and personal services
90 Stor. javne higiene	153718	155898	149583	101,4	111,8	108,7	90 Refuse disposal, sanitation, etc.
91 Dej. združenj, organizacij	258900	260774	256236	100,7	106,3	104,2	91 Membership organisations nec.
92 Rekreativne, kulturne, športne dej.	211907	213592	211440	100,8	104,4	104,3	92 Recreational, cultural & sport activities
93 Dr. storitvene dej.	118038	123316	115049	104,5	112,4	108,4	93 Other service activities

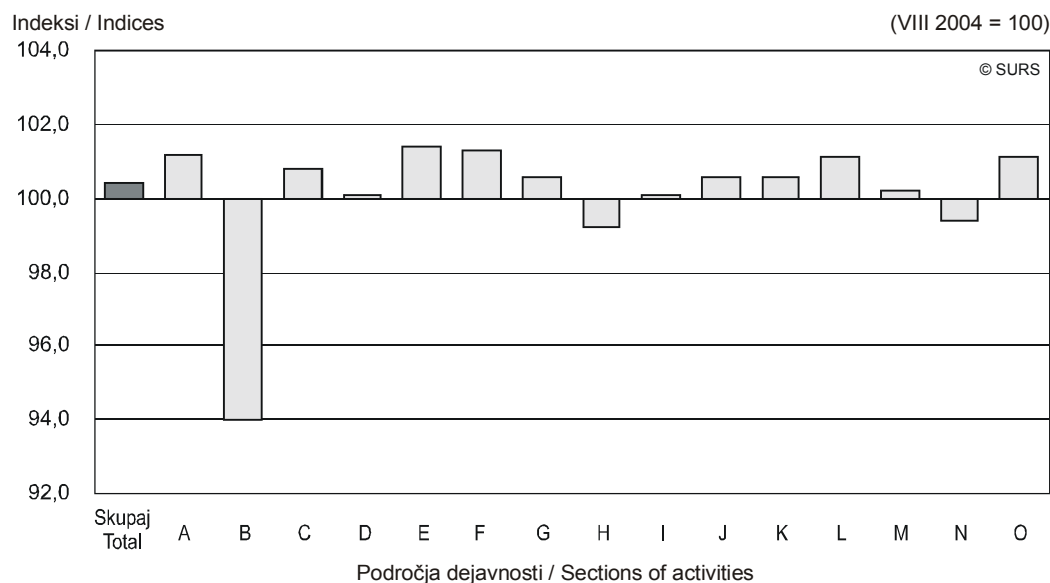
Slika 4: Povprečne mesečne neto plače po področjih dejavnosti, Slovenija, september 2004

Chart 4: Average monthly net earnings by sections of activities, Slovenia, September 2004



Slika 5: Indeksi povprečnih mesečnih neto plač po področjih dejavnosti, Slovenija, september 2004

Chart 5: Indices of average monthly net earnings by sections of activities, Slovenia, September 2004



Skupaj	Total
A Kmetijstvo, lov, gozdarstvo	Agriculture, Hunting and Forestry
B Ribišstvo	Fishing
C Rudarstvo	Mining and Quarrying
D Predelovalne dejavnosti	Manufacturing
E Oskrba z elektriko, plinom, vodo	Electricity, Gas and Water Supply
F Gradbeništvo	Construction
G Trgovina; popravila motornih vozil	Wholesale, Retail; Certain Repair
H Gostinstvo	Hotels and Restaurants
I Promet, skladiščenje, zveze	Transport, Storage and Communication
J Finančno posredništvo	Financial Intermediation
K Nepremičnine, najem, poslovne storitve	Real Estate, Renting & Business Activities
L Javna uprava, obramba, socialno zavarovanje	Public Administ. & Defence; Comp. Soc. Sec.
M Izobraževanje	Education
N Zdravstvo, socialno varstvo	Health and Social Work
O Druge javne, skupne in osebne storitve	Other Social and Personal Services

1.5 Struktura povprečnih mesečnih bruto plač, Slovenija, september 2004

Structure of average monthly gross earnings, Slovenia, September 2004

Dejavnosti	SIT				Delež (plača = 100 %) Share (earnings = 100%)			Activities
	plače ear- nings	plače brez zaosta- lih izplačil earn- ings without overdue pay- ments	zaostala izplačila overdue pay- ments	nadure overtime work	%			
					plače brez za- ostalih izplačil earnings without overdue pay- ments	za- ostala izplačila overdue pay- ments	nadure overtime work	
Skupaj	268420	268185	235	4348	99,9	0,1	1,6	Total
A Kmetijstvo, lov, gozdarstvo	218309	218182	127	1469	99,9	0,1	0,7	A Agriculture, hunting and forestry
01 Kmetijstvo, lov, storitve	208286	208162	124	1684	99,9	0,1	0,8	01 Agriculture, hunting and services
02 Gozdarstvo, storitve	242313	242179	134	953	99,9	0,1	0,4	02 Forestry, logging and services
B Ribišтво	209106	208413	693	1766	99,7	0,3	0,8	B Fishing
05 Ribišтво	209106	208413	693	1766	99,7	0,3	0,8	05 Fishing, hatcheries and services
C Rudarstvo	331903	330655	1248	8849	99,6	0,4	2,7	C Mining and quarrying
CA Pri. energetske surovine	345888	344301	1587	9687	99,5	0,5	2,8	CA Mining & quarrying of energy materials
10 Pri. črnega, rjavega premoga, lignita, šote	347818	346178	1640	9885	99,5	0,5	2,8	10 Mining of coal& lignite; extrac. of peat
11 Pri. nafte, zemeljskega plina, stor.	Z	Z	Z	Z	Z	Z	Z	11 Extraction of petroleum & gas & services
12 Pri. uranovih in torijevih rud	Z	Z	Z	Z	Z	Z	Z	12 Mining of uranium and thorium ores
CB Pri. rud in kamnin razen energetskih	280423	280423	-	5764	100,0	-	2,1	CB Mining & quarrying, not energy materials
13 Pri. rud	Z	Z	Z	Z	Z	Z	Z	13 Mining of metal ores
14 Pri. dr. rudnin in kamnin	279946	279946	-	5771	100,0	-	2,1	14 Other mining and quarrying
D Predelovalne dejavnosti	226925	226874	52	4752	100,0	-	2,1	D Manufacturing
DA Pro. hrane, pijač, tobaka izd.	239755	239741	14	2848	100,0	-	1,2	DA Mfr. of food; beverages and tobacco
15 Pro. hrane, pijač, krmil	238763	238748	14	2869	100,0	-	1,2	15 Mfr. of food products and beverages
16 Pro. tobaka izd.	Z	Z	Z	Z	Z	Z	Z	16 Manufacture of tobacco products
DB Pro. tekstilij; tekstilnih, krznenih izd.	163056	163054	2	1321	100,0	-	0,8	DB Mfr. of textiles and textile products
17 Pro. tekstilij	178706	178702	4	2062	100,0	-	1,2	17 Manufacture of textiles
18 Pro. oblačil; strojenje, dodelava krzna	145600	145600	-	494	100,0	-	0,3	18 Mfr. of wearing apparel; dress. of fur
DC Pro. usnja, usnjenih izd.	170385	170385	-	2059	100,0	-	1,2	DC Mfr. of leather and leather products
19 Pro. usnja, usnjenih izd.	170385	170385	-	2059	100,0	-	1,2	19 Leather tanning; mrf. of luggage, etc.
DD Obdelava in predelava lesa	188851	188781	70	3706	100,0	-	2,0	DD Manufacture of wood and wood products
20 Obdelava in predelava lesa	188851	188781	70	3706	100,0	-	2,0	20 Mfr. of wood and wood, cork, etc. goods
DE Pro. vlaknin, papirja; založništvo, tiskar.	267284	267282	2	5145	100,0	-	1,9	DE Mfr. of paper; publishing and printing
21 Pro. vlaknin, papirja ter izd. iz njih	235699	235699	-	4486	100,0	-	1,9	21 Mfr. of pulp, paper and paper products
22 Založništvo, tiskarstvo	292329	292325	3	5668	100,0	-	1,9	22 Publishing, printing and recorded media
DF Pro. koksa, naftnih deriv., jedrskega goriva	287360	287360	-	1482	100,0	-	0,5	DF Mfr. of coke, petroleum prods.&nuc. fuel
23 Pro. koksa, naftnih deriv., jedrskega goriva	287360	287360	-	1482	100,0	-	0,5	23 Mfr. of coke, petroleum prods.&nuc. fuel
DG Pro. kemikalij, kemičnih izd., umetnih vl.	352934	352404	530	5321	99,8	0,2	1,5	DG Mfr. of chemicals, prod.&man-made fibres
24 Pro. kemikalij, kemičnih izd., umetnih vl.	352934	352404	530	5321	99,8	0,2	1,5	24 Mfr. of chemicals & chemical products
DH Pro. izd. iz gume in plastičnih mas	223413	223413	-	5131	100,0	-	2,3	DH Mfr. of rubber and plastic products
25 Pro. izd. iz gume in plastičnih mas	223413	223413	-	5131	100,0	-	2,3	25 Mfr. of rubber and plastic products
DI Pro. dr. nekovinskih mineralnih izd.	221711	221559	151	4293	99,9	0,1	1,9	DI Mfr. of other non-metal.mineral products
26 Pro. dr. nekovinskih mineralnih izd.	221711	221559	151	4293	99,9	0,1	1,9	26 Mfr. of other non-metal.mineral products
DJ Pro. kovin in kovinskih izd.	226129	226124	5	5652	100,0	-	2,5	DJ Mfr. of basic metals & fabricated products
27 Pro. kovin	237391	237391	-	6139	100,0	-	2,6	27 Manufacture of basic metals
28 Pro. kovinskih izd.brez strojev, naprav	221821	221815	7	5466	100,0	-	2,5	28 Mfr. of fabricated metal, not machines
DK Pro. strojev in naprav	234551	234551	-	7819	100,0	-	3,3	DK Mfr. of machinery and equipment nec.
29 Pro. strojev in naprav	234551	234551	-	7819	100,0	-	3,3	29 Mfr. of machinery and equipment nec.
DL Pro. električne, optične opreme	229511	229457	54	5288	100,0	-	2,3	DL Mfr. of electrical and optical equipment
30 Pro. pisarniških strojev, računalnikov	304143	304143	-	2230	100,0	-	0,7	30 Mfr. of office machinery and computers
31 Pro. el. strojev, aparatov	222961	222874	86	6415	100,0	-	2,9	31 Mfr. of electric. machinery etc. nec.
32 Pro. RTV, komunikacijskih aparatov,opreme	251224	251171	53	6129	100,0	-	2,4	32 Mfr. of radio, tv and equipment
33 Pro. medicin., finomehan., optičnih instr.	217713	217713	-	2841	100,0	-	1,3	33 Mfr. of medical & precision instruments

1.5 Struktura povprečnih mesečnih bruto plač, Slovenija, september 2004 (nadaljevanje)
Structure of average monthly gross earnings, Slovenia, September 2004 (continued)

Dejavnosti	SIT				Delež (plača = 100 %) Share (earnings = 100%)			Activities
	plače ear- nings	plače brez zaosta- lih izplačil ear- nings without overdue pay- ments	zaostala izplačila overdue pay- ments	nadure overtime work	%			
					plače brez za- ostalih izplačil earnings without overdue pay- ments	za- ostala izplačila overdue pay- ments	nadure overtime work	
DM Pro. vozil in plovil	230177	230177	-	5591	100,0	-	2,4	DM Manufacture of transport equipment
34 Pro. mot. vozil, prikolic, polprikolic	230397	230397	-	5862	100,0	-	2,5	34 Mfr. of motor vehicles, trailers, etc.
35 Pro. dr. vozil, plovil	229500	229500	-	4756	100,0	-	2,1	35 Mfr. of other transport equipment
DN Pro. povišča, dr. pred. dej., reciklaža	194902	194899	3	4238	100,0	-	2,2	DN Manufacturing nec.
36 Pro. povišča, dr. predelovalne dej.	189803	189800	3	4391	100,0	-	2,3	36 Mfr. of furniture; manufacturing nec.
37 Reciklaža	256761	256761	-	2385	100,0	-	0,9	37 Recycling
E Oskrba z elektriko, plinom, vodo	324422	323985	437	6080	99,9	0,1	1,9	E Electricity, gas and water supply
40 Oskrba z el., plinom, paro, toplo vodo	346027	345427	599	6891	99,8	0,2	2,0	40 Electricity, gas, steam and hot water
41 Zbiranje,čiščenje,distribucija vode	270139	270111	28	4040	100,0	-	1,5	41 Collection, purification etc. of water
F Gradbeništvo	223954	223946	8	7554	100,0	-	3,4	F Construction
45 Gradbeništvo	223954	223946	8	7554	100,0	-	3,4	45 Construction
G Trgovina; popravila mot. vozil	237476	236943	533	2756	99,8	0,2	1,2	G Wholesale, retail; certain repair
50 Poprav., trg. z mot. vozili, gorivi	271929	271718	211	1616	99,9	0,1	0,6	50 Sale, repair etc. motors; fuel
51 Posredništvo, trg. na debelo, brez vozil	282774	281364	1411	1535	99,5	0,5	0,5	51 Wholesale, commission, not motors
52 Trg. na drobno brez mot. vozil; poprav. izd.	202689	202601	88	3742	100,0	-	1,8	52 Retail trade, not motors; repairs
H Gostinstvo	200635	200567	68	983	100,0	-	0,5	H Hotels and restaurants
55 Gostinstvo	200635	200567	68	983	100,0	-	0,5	55 Hotels and restaurants
I Promet, skladiščenje, zveze	287669	287349	320	1768	99,9	0,1	0,6	I Transport, storage and communication
60 Kopenski promet, cevovodni transport	247706	247294	412	2598	99,8	0,2	1,0	60 Land transport; pipelines transport
61 Vodni promet	395886	395886	-	1220	100,0	-	0,3	61 Water transport
62 Zračni promet	644123	644123	-	14821	100,0	-	2,3	62 Air transport
63 Pomožne prometne dej., turistične org.	272119	272097	23	1108	100,0	-	0,4	63 Supporting transport; travel agencies
64 Pošta in telekomunikacije	324392	323781	611	1045	99,8	0,2	0,3	64 Post and telecommunications
J Finančno posredništvo	380471	380406	66	1297	100,0	-	0,3	J Financial intermediation
65 Fin. posred. brez zavarovalništva, skladov	381812	381740	72	1722	100,0	-	0,5	65 Financial intermed.,not insur.,pens.fund.
66 Zavarovalništvo brez socialnega, skladi	385850	385802	49	487	100,0	-	0,1	66 Insurance, pension, not comp. soc. sec.
67 Pomožne dej. v fin. posred.	340084	340014	70	310	100,0	-	0,1	67 Activities aux. to financial intermed.
K Nepremičnine, najem, poslovne stor.	288168	287353	815	2524	99,7	0,3	0,9	K Real estate,renting& business activities
70 Poslovanje z nepremičninami	287402	283992	3410	1960	98,8	1,2	0,7	70 Real estate activities
71 Dajanje strojev, opreme v najem	279482	279482	-	743	100,0	-	0,3	71 Renting equipment without operator
72 Obdelava podatkov, s tem povezane dej.	412767	412612	155	1437	100,0	-	0,3	72 Computer and related activities
73 Raziskovanje in razvoj	413304	413304	-	4565	100,0	-	1,1	73 Research and development
74 Druge poslovne dej.	249136	248242	894	2453	99,6	0,4	1,0	74 Other business activities
L Javna uprava, obramba, socialno zavarov.	325785	325641	144	2564	100,0	-	0,8	L Public administ.& defence; comp.soc.sec.
75 Javna uprava, obramba, socialno zavarov.	325785	325641	144	2564	100,0	-	0,8	75 Public administ.& defence; comp.soc.sec.
M Izobraževanje	332462	332328	134	1865	100,0	-	0,6	M Education
80 Izobraževanje	332462	332328	134	1865	100,0	-	0,6	80 Education
N Zdravstvo, socialno varstvo	312457	312250	207	14753	99,9	0,1	4,7	N Health and social work
85 Zdravstvo, socialno varstvo	312457	312250	207	14753	99,9	0,1	4,7	85 Health and social work
O Dr.javne, skupne in osebne stor.	324574	323942	632	2035	99,8	0,2	0,6	O Other social and personal services
90 Stor. javne higiene	241325	238405	2920	4001	98,8	1,2	1,7	90 Refuse disposal, sanitation, etc.
91 Dej. združenj, organizacij	452938	452938	-	1799	100,0	-	0,4	91 Membership organisations nec.
92 Rekreatijske, kulturne, športne dej.	354077	353942	135	1400	100,0	-	0,4	92 Recreational, cultural& sport.activities
93 Dr. storitvene dej.	188499	188499	-	2717	100,0	-	1,4	93 Other service activities

1.6 Povprečna mesečna bruto in neto plača, Slovenija, julij 2004 - september 2004

Average monthly gross and net earnings, Slovenia, July 2004 - September 2004

	Bruto / Gross	Neto / Net	
	SIT		
Skupaj	266873	167390	Total

1.7 Povprečna mesečna bruto plača in indeks, Slovenija, oktober 2003 - september 2004

Average monthly gross earnings and index, Slovenia, October 2003 - September 2004

	Bruto/Gross	Indeks/Indices	
	SIT	$\frac{IX\ 04}{\emptyset X\ 03 - IX\ 04}$	
Skupaj	263551	101,8	Total

1.8 Indeksi povprečnih mesečnih bruto in neto plač, Slovenija, september 2004

Indices of average monthly gross and net earnings, Slovenia, September 2004

	Bruto/Gross				Neto/Net				
	$\frac{IX\ 04}{XII\ 03}$	$\frac{IX\ 04}{\emptyset\ 03}$	$\frac{\emptyset\ I - IX\ 04}{XII\ 03}$	$\frac{\emptyset\ I - IX\ 04}{\emptyset\ 03}$	$\frac{IX\ 04}{XII\ 03}$	$\frac{IX\ 04}{\emptyset\ 03}$	$\frac{\emptyset\ I - IX\ 04}{XII\ 03}$	$\frac{\emptyset\ I - IX\ 04}{\emptyset\ 03}$	
	Skupaj	96,7	106,0	94,4	103,5	97,4	106,0	95,1	

1.9 Indeksi realnih povprečnih mesečnih bruto plač po področjih in podpodročjih dejavnosti, Slovenija, september 2004

Indices of real average monthly gross earnings by sections and subsections of activities, Slovenia, September 2004

Področja in podpodročja dejavnosti	Indeksi / Indices			Sections and subsections of activities
	$\frac{IX\ 04}{VIII\ 04}$	$\frac{IX\ 04}{IX\ 03}$	$\frac{\emptyset\ I - IX\ 04}{\emptyset\ I - IX\ 03}$	
Skupaj	100,3	102,4	101,8	Total
A Kmetijstvo, lov, gozdarstvo	101,2	101,6	101,1	A Agriculture, hunting and forestry
B Ribišstvo	93,0	99,9	101,7	B Fishing
C Rudarstvo	101,1	105,5	104,3	C Mining and quarrying
CA Pri. energetske surovine	100,8	106,2	104,9	CA Mining & quarrying of energy materials
CB Pri. rud. in kamnin brez energetske	103,4	106,1	104,4	CB Mining & quarrying, not energy materials
D Predelovalne dejavnosti	99,9	103,5	103,6	D Manufacturing
DA Pro. hrane, pijač, tobaknih izd.	101,3	101,8	101,4	DA Mfr. of food, beverages and tobacco
DB Pro. tekstilij, tekstilnih, krznenih izd.	98,1	102,3	103,6	DB Mfr. of textiles and textile products
DC Pro. usnja, usnjenih izd.	100,9	99,5	103,9	DC Mfr. of leather and leather products
DD Obdelava in predelava lesa	101,3	104,7	104,4	DD Manufacture of wood and wood products
DE Pro. vlaknin, papirja; založništvo, tiskar.	99,9	103,7	102,9	DE Mfr. of paper; publishing and printing
DF Pro. koksa, naftnih deriv., jedrskega goriva	104,3	105,5	108,5	DF Mfr. of coke, petroleum prods. & nuc. fuel
DG Pro. kemikalij, kemičnih izd., umetnih vl.	91,7	103,6	103,3	DG Mfr. of chemicals, prod. & man-made fibres
DH Pro. izd. iz gume in plastičnih mas	101,4	104,1	104,3	DH Mfr. of rubber and plastic products
DI Pro. dr. nekovinskih mineralnih izd.	100,7	107,6	103,6	DI Mfr. of other non-metal. mineral products
DJ Pro. kovin in kovinskih izd.	100,7	103,8	103,4	DJ Mfr. of basic metals & fabricated products
DK Pro. strojev in naprav	101,7	104,6	105,6	DK Mfr. of machinery and equipment nec.
DL Pro. električne, optične opreme	101,5	101,7	101,9	DL Mfr. of electrical and optical equipment
DM Pro. vozil in plovil	99,7	101,0	102,6	DM Mfr. of transport equipment
DN Pro. pohištva, dr. pred. dej., reciklaža	102,5	105,0	104,1	DN Manufacturing nec.
E Oskrba z elektriko, plinom, vodo	101,6	101,4	102,2	E Electricity, gas and water supply
F Gradbeništvo	101,7	104,1	103,0	F Construction
G Trgovina; popravila mot. vozil	100,8	104,2	103,1	G Wholesale, retail; certain repair
H Gostinstvo	99,1	102,1	101,9	H Hotels and restaurants
I Promet, skladiščenje, zveze	100,2	102,8	103,4	I Transport, storage and communication
J Finančno posredništvo	100,4	101,7	101,4	J Financial intermediation
K Nepremičnine, najem, poslovne stor.	100,4	102,3	102,1	K Real estate, renting & business activities
L Javna uprava, obramba, socialno zavarov.	100,2	97,9	96,1	L Public administ. & defence; comp. soc. sec.
M Izobraževanje	100,1	102,3	101,2	M Education
N Zdravstvo, socialno varstvo	99,4	98,9	97,6	N Health and social work
O Dr. javne, skupne in osebne stor.	101,3	103,3	101,7	O Other social and personal services



1.10 Povprečne mesečne bruto plače po statističnih regijah, Slovenija, september 2004
Average monthly gross earnings by statistical regions, Slovenia, September 2004

Statistične regije Statistical regions	SIT			Indeksi / Indices		
	VIII 04	IX 04	Ø I-IX 04	$\frac{IX\ 04}{VIII\ 04}$	$\frac{IX\ 04}{IX\ 03}$	$\frac{\text{Ø I-IX 04}}{\text{Ø I-IX 03}}$
Slovenija/Slovenia	267878	268420	261951	100,2	105,8	105,6
01 Pomurska	223481	224350	218413	100,4	106,1	105,9
02 Podravska	247465	248908	242703	100,6	105,4	105,5
03 Koroška	236158	232468	227325	98,4	104,6	105,9
04 Savinjska	244824	246200	239994	100,6	107,1	106,5
05 Zasavska	250377	251596	243889	100,5	106,2	105,8
06 Spodnjeposavska	242051	245290	236020	101,3	107,9	105,7
07 Jugovzhodna Slovenija	252720	250170	243768	99,0	106,1	106,3
08 Osrednjeslovenska	307081	307211	301031	100,0	105,0	104,6
09 Gorenjska	256707	258139	252271	100,6	105,6	105,8
10 Notranjsko-kraška	243374	243054	236543	99,9	105,7	105,1
11 Goriška	262564	264472	256213	100,7	106,3	106,2
12 Obalno-kraška	268501	268852	263147	100,1	104,6	105,2

1.11 Povprečne mesečne neto plače po statističnih regijah, Slovenija, september 2004
Average monthly net earnings by statistical regions, Slovenia, September 2004

Statistične regije Statistical regions	SIT			Indeksi / Indices		
	VIII 04	IX 04	Ø I-IX 04	$\frac{IX\ 04}{VIII\ 04}$	$\frac{IX\ 04}{IX\ 03}$	$\frac{\text{Ø I-IX 04}}{\text{Ø I-IX 03}}$
Slovenija/Slovenia	167904	168599	164720	100,4	105,7	105,5
01 Pomurska	144544	145489	141728	100,7	106,2	105,9
02 Podravska	157177	158325	154685	100,7	105,4	105,4
03 Koroška	152726	149724	146926	98,0	104,5	105,8
04 Savinjska	156469	157188	153703	100,5	106,8	106,3
05 Zasavska	159455	160035	155809	100,4	105,8	105,6
06 Spodnjeposavska	154874	156867	151958	101,3	107,4	105,8
07 Jugovzhodna Slovenija	159814	159755	155631	100,0	106,2	106,1
08 Osrednjeslovenska	187463	188259	184334	100,4	105,1	104,6
09 Gorenjska	162845	163851	160463	100,6	105,4	105,6
10 Notranjsko-kraška	156042	156062	152251	100,0	105,5	105,0
11 Goriška	166943	167968	162988	100,6	106,4	106,2
12 Obalno-kraška	167932	168373	164948	100,3	104,7	105,1

1.12 Povprečne mesečne bruto in neto plače po upravnih enotah, Slovenija, september 2004
 Average monthly gross and net earnings by administrative units, Slovenia, September 2004

Upravne enote Administrative units	Bruto plače / Gross earnings			Neto plače / Net earnings		
	SIT		indeksi / indices	SIT		indeksi / indices
	IX 04	Ø I-IX 04	$\frac{IX\ 04}{VIII\ 04}$	IX 04	Ø I-IX 04	$\frac{IX\ 04}{VIII\ 04}$
Slovenija / Slovenia	268420	261951	100,2	168599	164720	100,4
Ajdovščina	251259	240946	102,0	162911	156534	102,1
Brežice	239809	232938	100,3	154362	150322	100,5
Celje	266497	261843	99,8	167993	165506	99,9
Cerknica	229994	221470	100,5	148544	143436	100,8
Črnomelj	219554	211623	101,4	143964	139345	101,6
Domžale	251225	244126	100,0	159174	155270	100,2
Dravograd	232541	228310	97,9	149595	147116	98,2
Gornja Radgona	230208	225237	100,6	149933	145730	101,7
Grosuplje	246788	239373	101,3	157538	153217	101,4
Hrastnik	225540	219757	99,9	144598	141064	99,9
Idrija	245147	237636	101,4	157896	153591	101,3
Ilirska Bistrica	230505	222673	101,6	149348	144758	101,3
Izola/Isola	252695	246054	99,6	159287	155264	99,9
Jesenice	252284	248357	99,1	160815	158252	99,4
Kamnik	229791	219706	101,7	148543	142632	101,7
Kočevo	220049	211737	101,4	143159	137954	101,4
Koper/Capodistria	277965	272957	100,6	173028	169859	100,7
Kranj	277196	273213	100,5	173848	171630	100,5
Krško	259322	248141	101,8	164395	158296	101,7
Laško	246500	242030	101,6	157461	155324	101,1
Lenart	228970	220207	101,7	149384	143961	101,6
Lendava/Lendva	233244	224281	99,9	152004	146195	100,7
Litija	221402	214885	100,8	143363	139503	100,8
Ljubljana	321559	315912	99,9	195673	191964	100,3
Ljutomer	218373	213283	100,6	142778	139559	100,5
Logatec	229503	219645	102,4	148771	143028	102,3
Maribor	264441	257732	100,6	166428	162544	100,8
Metlika	208803	202741	100,7	138081	133102	101,8
Mozirje	210287	205516	102,1	138406	135311	102,0
Murska Sobota	221584	216043	100,4	143015	139834	100,4
Nova Gorica	282607	275249	100,1	176933	172505	99,9
Novo mesto	275586	270748	97,5	173199	169950	99,0
Ormož	208369	199334	102,7	135665	130482	102,1
Pesnica	233608	225872	100,8	150411	145995	100,6
Piran/Pirano	270830	265832	98,9	168577	165523	99,2
Postojna	256161	251257	99,1	163409	160612	99,3
Ptuj	221521	217857	100,2	143477	141347	100,3
Radlje ob Dravi	202862	199920	98,2	132756	131376	97,7
Radovljica	238960	231209	101,2	152702	148600	101,2
Ravne na Koroškem	246060	240867	98,9	157827	154648	99,1
Ribnica	231811	223219	101,6	150331	145302	101,4
Ruše	236911	230536	99,1	152533	148642	99,2
Sevnica	221868	213881	101,6	143713	140416	101,2
Sežana	254336	246807	100,2	162017	157942	100,2
Slovenj Gradec	233009	226632	98,2	149780	146582	97,0
Slovenska Bistrica	238729	234558	100,6	154435	151530	101,1
Slovenske Konjice	228871	223484	100,3	147815	144623	100,3
Šentjur pri Celju	233220	227540	100,0	150669	147282	100,0
Škofja Loka	242409	232453	101,6	156769	150811	101,5
Šmarje pri Jelšah	214598	206642	101,2	139809	135146	100,9
Tolmin	228978	218257	101,3	149078	142534	101,0
Trbovlje	276328	266961	100,3	175162	170175	100,3
Trebnje	226815	220873	99,6	147373	143408	99,6
Tržič	212949	206293	99,2	138549	134438	99,7
Velenje	251667	244626	100,7	160298	156476	100,4
Vrhnika	219008	211638	101,7	141889	137504	101,5
Zagorje ob Savi	236172	228876	101,2	150317	146300	100,8
Žalec	227459	217428	101,8	146889	140902	101,5



1.13 Povprečne mesečne bruto in neto plače po občinah, Slovenija, september 2004

Average monthly gross and net earnings by municipalities, Slovenia, September 2004

Občine Municipalities	Bruto plače / Gross earnings			Neto plače / Net earnings		
	SIT		indeksi / indices	SIT		indeksi / indices
	IX 04	Ø I-IX 04	$\frac{IX\ 04}{VIII\ 04}$	IX 04	Ø I-IX 04	$\frac{IX\ 04}{VIII\ 04}$
Slovenija/Slovenia	268420	261951	100,2	168599	164720	100,4
Ajdovščina	252422	242804	102,0	163452	157491	102,1
Beltinci	212471	207640	97,4	139203	136463	97,8
Benedikt	247864	240975	103,5	159804	156116	103,2
Bistrica ob Sotli	209598	201736	102,5	138952	133741	102,3
Bled	244293	240569	100,3	154597	153195	100,0
Bloke	240187	235517	103,2	156842	154085	103,1
Bohinj	201300	194171	99,3	135090	130324	99,9
Borovnica	242084	236947	99,2	157314	153960	99,2
Bovec	227237	213540	100,7	146605	138561	100,5
Braslovče	226050	211463	103,2	143828	136814	102,0
Brda	259085	245599	100,8	166620	158714	100,6
Brezovica	222404	219833	100,8	145166	144226	100,8
Brežice	239809	232938	100,3	154362	150322	100,5
Cankova	235398	233661	97,8	153417	152340	98,4
Celje	269239	264402	99,9	169342	166734	100,0
Cerklje na Gorenjskem	397336	382429	99,7	231347	224786	99,5
Cerknica	218609	210230	99,8	141826	136656	100,4
Cerkno	219144	212535	100,6	146998	143109	100,6
Cerkvenjak	278652	273926	100,3	178696	175627	100,3
Črenšovci	208100	199552	103,0	141323	134755	103,9
Črna na Koroškem	256369	249791	102,5	163491	160177	102,2
Črnomelj	225525	216276	102,0	147500	141922	102,4
Destričnik	246134	236927	98,0	156667	151439	98,2
Divača	258083	258282	97,3	164643	165955	97,0
Dobje	263120	249338	105,3	170033	159691	104,8
Dobrepolje	197868	193989	101,3	130732	128748	101,6
Dobrna	239549	236049	95,3	151469	151599	94,5
Dobrova-Polhov Gradec	230025	223009	101,0	148365	143552	101,2
Dobrovnik	322810	295471	103,8	203858	188564	102,8
Dol pri Ljubljani	335687	316693	102,4	198425	188225	102,0
Dolenjske Toplice	253280	244884	100,4	161800	157038	100,3
Domžale	248862	243028	99,9	158692	155622	100,0
Dornava	254503	249616	98,7	167266	163389	99,7
Dravograd	232541	228310	97,9	149595	147116	98,2
Duplek	250740	243177	99,7	162407	156792	100,9
Gorenja vas-Poljane	247274	236094	103,0	159853	153760	102,5
Gorišnica	227668	222035	100,3	151680	146507	101,8
Gornja Radgona	225428	220242	101,1	147936	143082	102,8
Gornji Grad	218506	208592	102,3	143332	137266	102,7
Gornji Petrovci	147837	143498	99,2	100893	98348	99,0
Grad	206169	207799	95,2	132849	135044	96,4
Grosuplje	251627	241101	102,3	159942	154272	101,7
Hajdina	205653	194882	103,6	135881	128876	104,2
Hoče-Slivnica	231068	230292	98,7	148529	148280	98,8
Hodoš	298417	284256	103,2	191789	182977	103,9
Horjul	259936	252489	99,1	166776	162731	99,2
Hrastnik	225540	219757	99,9	144598	141064	99,9
Hrpelje-Kozina	261133	249706	101,4	165427	159340	100,9
Idrija	254691	247056	101,6	161896	157525	101,5
Ig	268742	262868	99,8	172549	166839	100,5
Ilirska Bistrica	230505	222673	101,6	149348	144758	101,3
Ivančna Gorica	251502	248888	99,6	160570	158127	100,6
Izola/Isola	252695	246054	99,6	159287	155264	99,9
Jesenice	251943	247651	99,4	160563	157959	99,7
Jezersko	334542	291135	98,9	215799	177683	111,5
Juršinci	276304	255905	107,8	181323	167885	108,5
Kamnik	229882	222165	101,7	148564	144114	101,7
Kanal	258580	249978	100,3	164901	159556	100,4
Kidričevo	187653	189905	98,7	122686	124399	99,1
Kobarid	224855	213524	101,1	147566	140272	101,2
Kobilje	301499	192731	98,1	194253	126949	98,1
Kočevje	220805	212578	101,4	143621	138492	101,3
Komen	250312	239595	100,8	160597	154393	100,2

1.13 Povprečne mesečne bruto in neto plače po občinah, Slovenija, september 2004 (nadaljevanje)

Average monthly gross and net earnings by municipalities, Slovenia, September 2004 (continued)

Občine Municipalities	Bruto plače / Gross earnings			Neto plače / Net earnings		
	SIT		indeksi / indices	SIT		indeksi / indices
	IX 04	Ø I-IX 04	$\frac{IX\ 04}{VIII\ 04}$	IX 04	Ø I-IX 04	$\frac{IX\ 04}{VIII\ 04}$
Komenda	226703	186631	102,0	147168	122689	102,1
Koper/Capodistria	277965	272957	100,6	173028	169859	100,7
Kostel	234970	214746	100,8	153064	138355	102,4
Kozje	196758	188818	102,6	130131	125146	102,7
Kranj	270907	268621	100,5	170930	169665	100,5
Kranjska Gora	255532	254572	96,8	162804	160815	97,5
Križevci	239770	234038	100,9	156622	153464	100,5
Krško	259322	248141	101,8	164395	158296	101,7
Kungota	252538	235212	104,1	161060	150889	103,1
Kuzma	240708	232155	101,2	156334	151079	101,4
Laško	258080	253256	102,2	163791	161576	101,5
Lenart	225600	216682	101,9	147410	141882	101,8
Lendava/Lendva	246346	239581	98,7	159364	154729	99,7
Litija	222805	215679	100,9	143830	139645	100,9
Ljubljana	324575	319057	99,9	197214	193548	100,3
Ljubno	214498	198273	103,5	141100	131475	103,3
Ljutomer	214022	208703	100,4	139989	136621	100,4
Logatec	229503	219645	102,4	148771	143028	102,3
Loška dolina	246566	237353	101,0	157928	152646	100,9
Loški Potok	234076	222464	105,3	152731	146593	103,1
Lovrenc na Pohorju	200964	188685	101,8	132412	124820	101,5
Luče	230320	228475	101,7	149510	148367	101,8
Lukovica	234562	227454	99,2	150457	146322	99,4
Majšperk	167201	150641	102,8	114353	103639	102,5
Maribor	266155	259241	100,6	167320	163320	100,8
Markovci	235356	242206	98,4	151471	154963	98,8
Medvode	261034	249912	101,4	164350	158965	101,0
Mengeš	292467	284794	94,7	183647	178249	97,2
Metlika	206386	200514	100,7	136649	131738	101,8
Mežica	221521	214616	97,6	142061	138501	96,7
Miklavž na Dravskem polju	244342	230925	100,8	156177	147995	101,3
Miren-Kostanjevica	224794	217036	101,9	144841	140641	101,1
Mirna Peč	250548	244147	102,1	159894	155566	102,0
Mislinja	213622	212318	94,3	137064	138771	90,6
Moravče	267374	253224	105,9	173921	166455	104,5
Moravske Toplice	230922	224656	101,6	150705	146781	101,7
Mozirje	250783	245625	101,8	162165	159495	101,4
Murska Sobota	221409	216051	100,6	142578	139532	100,5
Muta	218942	211777	99,8	142462	138274	99,7
Naklo	266576	255323	101,4	167359	160652	101,4
Nazarje	196419	193387	102,3	130299	127961	102,3
Nova Gorica	292495	286578	99,4	181915	178297	99,3
Novo mesto	280459	276073	97,0	175742	172721	98,7
Odranci	282775	270732	101,7	180659	174419	101,6
Oplotnica	228730	226771	99,3	149934	147387	100,6
Ormož	208143	199212	102,7	135540	130414	102,1
Osilnica	174326	167255	104,3	114721	110403	107,8
Pesnica	227856	217482	102,4	146539	140764	102,1
Pirani/Pirano	270830	265898	98,8	168577	165562	99,1
Pivka	223819	218123	100,0	144405	141052	100,0
Podčetrtek	212095	206860	101,5	136872	134471	101,0
Podlehnik	271473	249890	105,7	175869	162256	106,0
Podvelka	199208	198562	99,4	130869	130132	99,7
Polzela	192479	178026	102,9	127279	118553	102,6
Postojna	265302	260395	99,0	168773	166001	99,2
Prebold	215382	195043	103,5	139659	127274	101,5
Preddvor	230179	223972	100,8	149958	146350	100,5
Prevalje	239716	232385	95,5	151889	147750	96,4
Ptuj	232680	228447	100,3	149718	147316	100,3
Puonci	259906	246824	100,6	164401	157263	100,6
Rače-Fram	263242	256747	99,0	166307	162061	99,4
Radeče	210188	205941	99,7	137609	135226	99,7
Radenci	245769	242653	98,9	155707	154697	98,3
Radlje ob Dravi	192162	191036	96,4	126168	126198	95,5
Radovljica	242907	232548	102,1	154922	149265	102,1



1.13 Povprečne mesečne bruto in neto plače po občinah, Slovenija, september 2004 (nadaljevanje)

Average monthly gross and net earnings by municipalities, Slovenia, September 2004 (continued)

Občine Municipalities	Bruto plače / Gross earnings			Neto plače / Net earnings		
	SIT		indeksi / indices	SIT		indeksi / indices
	IX 04	Ø I-IX 04	$\frac{IX\ 04}{VIII\ 04}$	IX 04	Ø I-IX 04	$\frac{IX\ 04}{VIII\ 04}$
Ravne na Koroškem	253561	250107	99,7	163364	160879	100,2
Razkrižje	247538	248555	101,1	164130	161596	100,7
Ribnica	231757	223539	101,5	150441	145582	101,4
Ribnica na Pohorju	206745	202253	104,3	134554	131387	103,5
Rogaška Slatina	207646	198312	100,4	135391	129914	100,0
Rogašovci	249483	236991	100,2	161206	153810	99,9
Rogatec	206822	200615	103,2	136299	132778	102,8
Ruše	240316	235451	98,9	154568	151752	98,9
Selnica ob Dravi	251116	244479	98,4	160103	155674	98,8
Semič	202241	198184	99,6	133710	131904	99,1
Sevnica	221901	213889	101,6	143729	140420	101,3
Sežana	252542	244236	100,6	160873	156118	100,9
Slovenj Gradec	234000	227342	98,4	150430	146969	97,4
Slovenska Bistrica	239032	234777	100,7	154572	151647	101,1
Slovenske Konjice	225953	220611	101,5	146163	143083	101,1
Sodražica	230940	221519	100,3	148288	142753	100,2
Solčava	216246	207035	99,3	141857	136221	99,3
Starše	293786	270879	102,1	184740	172050	102,3
Sveta Ana	314945	314255	96,8	199431	199400	97,4
Sveti Andraž v Slov. goricah	300715	272074	102,4	186285	170229	101,6
Sveti Jurij	225530	211104	104,0	153679	140484	105,0
Šalovci	293819	269616	102,3	186562	173372	102,2
Šempeter-Vrtojba	271569	260469	102,0	171820	165227	101,6
Šenčur	261103	251684	102,1	165058	159814	102,1
Šentilj	230687	226076	99,5	148967	146336	99,6
Šentjernej	229233	215334	104,1	149025	140988	103,8
Šentjur pri Celju	232501	227003	99,9	150204	146976	99,9
Škocjan	237307	244518	97,3	153005	155543	97,6
Škofja Loka	243099	235057	101,4	156825	151936	101,4
Škofljica	232673	223096	102,8	149688	144655	102,8
Šmarje pri Jelšah	246138	242947	101,8	158624	156713	101,9
Šmartno ob Paki	206457	201476	101,6	134761	132061	101,7
Šmartno pri Litiji	216034	211929	100,2	141579	138972	100,4
Šoštanj	261344	258723	97,3	164305	162794	97,9
Štore	237317	230212	99,5	154780	150598	99,6
Tabor	233773	232316	99,0	151643	150452	100,0
Tišina	274620	260148	101,7	177820	168247	101,8
Tolmin	230248	220606	101,6	150088	144180	101,1
Trbovlje	276328	266961	100,3	175162	170175	100,3
Trebnje	226815	220873	99,6	147373	143408	99,6
Trnovska vas	251605	247480	97,1	164391	162499	97,2
Trzin	232773	223747	104,2	145996	141404	102,7
Tržič	212949	206293	99,2	138549	134438	99,7
Turnišče	159908	152419	101,4	109496	105565	101,3
Velenje	251344	243758	101,1	160289	156177	100,7
Velika Polana	192593	164505	116,6	124715	109381	113,9
Velike Lašče	231438	220365	101,0	148552	143218	100,6
Veržej	250458	246435	102,8	161894	159133	102,5
Videm	246180	235952	101,5	157068	151402	100,6
Vipava	242094	227280	102,2	158571	149476	102,4
Vitanje	217547	207617	101,4	142549	136663	101,2
Vodice	243356	240572	99,5	157097	154955	99,0
Vojnik	257990	256218	100,2	164242	163562	100,3
Vransko	241030	230931	101,2	155343	149845	100,4
Vrhnika	216900	209405	101,9	140480	136052	101,7
Vuzenica	216440	212352	99,4	141320	139090	99,5
Zagorje ob Savi	236172	228876	101,2	150317	146300	100,8
Zavrč	213750	232342	92,1	140735	151312	92,5
Zreče	232082	226929	99,2	149568	146438	99,5
Žalec	235277	228906	101,4	151322	147449	101,4
Železniki	246928	229282	103,6	160300	149987	103,2
Žetale	275037	267827	100,7	177622	174024	100,6
Žiri	232200	223741	99,5	151135	145873	99,5
Žirovnica	248369	241943	99,8	159494	155667	99,9
Žužemberk	225708	220290	100,4	147124	144031	100,4

1.14 Povprečne mesečne bruto in neto plače v javnih in zasebnih podjetjih, družbah in organizacijah, Slovenija, september 2004

Average monthly gross and net earnings in public and private enterprises, companies and organisations, Slovenia, September 2004

Podjetja, družbe in organizacije	Bruto plače / Gross earnings				Neto plače / Net earnings				Enterprises, companies and organisations
	SIT		indeksi / indices		SIT		indeksi / indices		
	IX 04	Ø I-IX 04	$\frac{IX\ 04}{VIII\ 04}$	$\frac{\text{Ø I-IX 04}}{\text{Ø I-IX 03}}$	IX 04	Ø I-IX 04	$\frac{IX\ 04}{VIII\ 04}$	$\frac{\text{Ø I-IX 04}}{\text{Ø I-IX 03}}$	
Slovenija	268420	261951	100,2	105,6	168599	164720	100,4	105,5	Slovenia
Javna	312880	305094	100,2	103,9	194670	190097	100,5	104,0	Public
Zasebna	239706	234071	99,9	107,2	151760	148320	100,1	106,9	Private

1.15 Povprečne mesečne bruto in neto plače po institucionalnih sektorjih, Slovenija, september 2004

Average monthly gross and net earnings by institutional sectors, Slovenia, September 2004

Institucionalni sektorji	Bruto plače / Gross earnings				Neto plače / Net earnings				Institutional sectors
	SIT		indeksi / indices		SIT		indeksi / indices		
	IX 04	Ø I-IX 04	$\frac{IX\ 04}{VIII\ 04}$	$\frac{\text{Ø I-IX 04}}{\text{Ø I-IX 03}}$	IX 04	Ø I-IX 04	$\frac{IX\ 04}{VIII\ 04}$	$\frac{\text{Ø I-IX 04}}{\text{Ø I-IX 03}}$	
Slovenija	268420	261951	100,2	105,6	168599	164720	100,4	105,5	Slovenia
Nefinančne družbe	242193	236259	100,2	106,7	153748	150224	100,3	106,4	Nonfinancial companies
Finančne družbe	380392	373523	100,3	105,1	225754	221828	100,5	105,1	Financial companies
Država	331103	324310	100,1	102,3	204959	200723	100,5	102,7	State
Ostalo	328573	326018	100,2	103,1	198553	197716	100,1	103,6	Other

2. INDEKSI POVPREČNIH MESEČNIH BRUTO PLAČ¹⁾ ZAPOSLENIH OSEB, KI SO PREJELE PLAČO, SLOVENIJA, SEPTEMBER 2004²⁾

INDICES OF AVERAGE MONTHLY GROSS EARNINGS¹⁾ OF PERSONS IN PAID EMPLOYMENT WHO RECEIVED EARNINGS, SLOVENIA, SEPTEMBER 2004²⁾

Slovenija	Indeksi / Indices			Slovenia
	$\frac{IX\ 04}{VIII\ 04}$	$\frac{IX\ 04}{IX\ 03}$	$\frac{\text{Ø I-IX 04}}{\text{Ø I-IX 03}}$	
	100,3	106,2	105,7	

1) Podatke v tabeli 2 smo prvič objavili za november 2002.
Data in table 2 were first published for November 2002.

2) Med zaposlene osebe, ki so prejele plačo, štejejo osebe, zaposlene v podjetjih, družbah in organizacijah, osebe, zaposlene v zasebnih podjetjih z enim ali dvema zaposlenima osebama in osebe, zaposlene pri samozaposlenih osebah.
Persons in paid employment include persons in paid employment in enterprises, companies and organisations, persons in paid employment in private enterprises with one or two persons in paid employment and persons in paid employment by self-employed persons.

3. PLAČE NA URO V PODJETJIH, DRUŽBAH IN ORGANIZACIJAH, SLOVENIJA, SEPTEMBER 2004

EARNINGS PER HOUR IN ENTERPRISES, COMPANIES AND ORGANISATIONS, SLOVENIA, SEPTEMBER 2004

3.1 Povprečno število plačanih ur po dejavnostih, Slovenija, september 2004

Average number of hours paid for by activities, Slovenia, September 2004

Dejavnosti	Povprečno število plačanih ur Average number of hours paid for			Indeksi Indices	Activities
	VIII 04	IX 04	Ø I-IX 04	$\frac{IX\ 04}{VIII\ 04}$	
Skupaj	173	173	172	100,0	Total
A Kmetijstvo, lov, gozdarstvo	171	170	171	99,4	A Agriculture, hunting and forestry
01 Kmetijstvo, lov, storitve	172	171	172	99,4	01 Agriculture, hunting and services
02 Gozdarstvo, storitve	171	170	169	99,4	02 Forestry, logging and services
B Ribištvo	170	170	169	100,0	B Fishing
05 Ribištvo	170	170	169	100,0	05 Fishing, hatcheries and services
C Rudarstvo	174	172	172	98,9	C Mining and quarrying
CA Pri. energetskih surovin	174	171	171	98,3	CA Mining & quarrying of energy materials
10 Pri. črnega, rjavega premoga, lignita, šote	174	171	171	98,3	10 Mining of coal & lignite; extrac. of peat
11 Pri. nafte, zemeljskega plina, stor.	Z	Z	Z	Z	11 Extraction of petroleum & gas & services
12 Pri. uranovih in torijevih rud	Z	Z	Z	Z	12 Mining of uranium and thorium ores
CB Pri. rud in kamnin razen energetskih	175	175	175	100,0	CB Mining & quarrying, not energy materials
13 Pri. rud	Z	Z	Z	Z	13 Mining of metal ores
14 Pri. dr. rudnin in kamnin	176	175	175	99,4	14 Other mining and quarrying
D Predelovalne dejavnosti	174	175	173	100,6	D Manufacturing
DA Pro. hrane, pijač, tobačnih izd.	174	174	173	100,0	DA Mfr. of food; beverages and tobacco
15 Pro. hrane, pijač, krmil	174	174	173	100,0	15 Mfr. of food products and beverages
16 Pro. tobačnih izd.	Z	Z	Z	Z	16 Manufacture of tobacco products

3.1 Povprečno število plačanih ur po dejavnostih, Slovenija, september 2004 (nadaljevanje)
Average number of hours paid for by activities, Slovenia, September 2004 (continued)

Dejavnosti	Povprečno število plačanih ur Average number of hours paid for			Indeksi Indices	Activities
	VIII 04	IX 04	Ø I-IX 04	$\frac{IX\ 04}{VIII\ 04}$	
DB Pro. tekstilij; tekstilnih, krznenih izd.	169	171	170	101,2	DB Mfr. of textiles and textile products
17 Pro. tekstilij	171	173	170	101,2	17 Manufacture of textiles
18 Pro. oblačil; strojenje, dodelava krzna	168	168	169	100,0	18 Mfr. of wearing apparel; dress. of fur
DC Pro. usnja, usnjenih izd.	173	176	174	101,7	DC Mfr. of leather and leather products
19 Pro. usnja, usnjenih izd.	173	176	174	101,7	19 Leather tanning; mfr. of luggage, etc.
DD Obdelava in predelava lesa	173	174	172	100,6	DD Manufacture of wood and wood products
20 Obdelava in predelava lesa	173	174	172	100,6	20 Mfr. of wood and wood, cork, etc. goods
DE Pro. vlaknin, papirja; založništvo, tiskar.	176	174	173	98,9	DE Mfr. of paper; publishing and printing
21 Pro. vlaknin, papirja ter izd. iz njih	175	175	173	100,0	21 Mfr. of pulp, paper and paper products
22 Založništvo, tiskarstvo	177	174	174	98,3	22 Publishing, printing and recorded media
DF Pro. koksa, naftnih deriv., jedrskega goriva	171	171	166	100,0	DF Mfr. of coke, petroleum prods.&nuc. fuel
23 Pro. koksa, naftnih deriv., jedrskega goriva	171	171	166	100,0	23 Mfr. of coke, petroleum prods.&nuc. fuel
DG Pro. kemikalij, kemičnih izd., umetnih vl.	175	174	173	99,4	DG Mfr. of chemicals, prod.&man-made fibres
24 Pro. kemikalij, kemičnih izd., umetnih vl.	175	174	173	99,4	24 Mfr. of chemicals & chemical products
DH Pro. izd. iz gume in plastičnih mas	173	174	173	100,6	DH Mfr. of rubber and plastic products
25 Pro. izd. iz gume in plastičnih mas	173	174	173	100,6	25 Mfr. of rubber and plastic products
DI Pro. dr. nekovinskih mineralnih izd.	176	175	174	99,4	DI Mfr. of other non-metal.mineral products
26 Pro. dr. nekovinskih mineralnih izd.	176	175	174	99,4	26 Mfr. of other non-metal.mineral products
DJ Pro. kovin in kovinskih izd.	176	176	175	100,0	DJ Mfr. of basic metals & fabricated products
27 Pro. kovin	176	176	175	100,0	27 Manufacture of basic metals
28 Pro. kovinskih izd.brez strojev, naprav	176	176	175	100,0	28 Mfr. of fabricated metal, not machines
DK Pro. strojev in naprav	175	176	175	100,6	DK Mfr. of machinery and equipment nec.
29 Pro. strojev in naprav	175	176	175	100,6	29 Mfr. of machinery and equipment nec.
DL Pro. električne, optične opreme	174	175	173	100,6	DL Mfr. of electrical and optical equipment
30 Pro. pisarniških strojev, računalnikov	175	175	173	100,0	30 Mfr. of office machinery and computers
31 Pro. el. strojev, aparatov	174	174	173	100,0	31 Mfr. of electric. machinery etc. nec.
32 Pro. RTV, komunikacijskih aparatov,opreme	178	180	177	101,1	32 Mfr. of radio, tv and equipment
33 Pro. medicn., finomehan., optičnih instr.	172	171	171	99,4	33 Mfr. of medical & precision instruments
DM Pro. vozil in plovil	173	176	175	101,7	DM Manufacture of transport equipment
34 Pro. mot. vozil, prikolic, polprikolic	172	175	174	101,7	34 Mfr. of motor vehicles, trailers, etc.
35 Pro. dr. vozil, plovil	177	178	178	100,6	35 Mfr. of other transport equipment
DN Pro. pohištva, dr. pred. dej., reciklaža	175	176	175	100,6	DN Manufacturing nec.
36 Pro. pohištva, dr. predelovalne dej.	175	176	175	100,6	36 Mfr. of furniture; manufacturing nec.
37 Reciklaža	176	174	174	98,9	37 Recycling
E Oskrba z elektriko, plinom, vodo	179	179	178	100,0	E Electricity, gas and water supply
40 Oskrba z el., plinom, paro, toplo vodo	180	180	179	100,0	40 Electricity, gas, steam and hot water
41 Zbiranje,čiščenje,distribucija vode	177	176	175	99,4	41 Collection, purification etc. of water
F Gradbeništvo	179	179	177	100,0	F Construction
45 Gradbeništvo	179	179	177	100,0	45 Construction
G Trgovina; popravila mot. vozil	173	173	172	100,0	G Wholesale, retail; certain repair
50 Poprav., trg. z mot. vozili, gorivi	175	175	174	100,0	50 Sale, repair etc. motors; fuel
51 Posredništvo, trg. na debelo, brez vozil	172	172	171	100,0	51 Wholesale, commission, not motors
52 Trg. na drobno brez mot. vozil; poprav. izd.	172	173	172	100,6	52 Retail trade, not motors; repairs
H Gostinstvo	171	170	170	99,4	H Hotels and restaurants
55 Gostinstvo	171	170	170	99,4	55 Hotels and restaurants
I Promet, skladiščenje, zveze	172	173	172	100,6	I Transport, storage and communication
60 Kopenski promet, cevovodni transport	172	173	172	100,6	60 Land transport; pipelines transport
61 Vodni promet	173	174	173	100,6	61 Water transport
62 Zračni promet	178	178	177	100,0	62 Air transport
63 Pomožne prometne dej., turistične org.	172	173	172	100,6	63 Supporting transport; travel agencies
64 Pošta in telekomunikacije	173	173	172	100,0	64 Post and telecommunications
J Finančno posredništvo	172	172	171	100,0	J Financial intermediation
65 Fin. posred. brez zavarovalništva, skladov	173	173	171	100,0	65 Financial intermed.,not insur.,pens.fund.
66 Zavarovalništvo brez socialnega, skladi	171	171	169	100,0	66 Insurance, pension, not comp. soc. sec.
67 Pomožne dej. v fin. posred.	171	171	170	100,0	67 Activities aux. to financial intermed.
K Nepremičnine, najem, poslovne stor.	171	171	170	100,0	K Real estate,renting& business activities
70 Poslovanje z nepremičninami	173	172	170	99,4	70 Real estate activities
71 Dajanje strojev, opreme v najem	178	178	176	100,0	71 Renting equipment without operator
72 Obdelava podatkov, s tem povezane dej.	173	173	172	100,0	72 Computer and related activities
73 Raziskovanje in razvoj	169	170	169	100,6	73 Research and development
74 Druge poslovne dej.	171	171	170	100,0	74 Other business activities
L Javna uprava, obramba, socialno zavarov.	171	172	170	100,6	L Public administ.& defence; comp.soc.sec.
75 Javna uprava, obramba, socialno zavarov.	171	172	170	100,6	75 Public administ.& defence; comp.soc.sec.
M Izobraževanje	168	168	167	100,0	M Education
80 Izobraževanje	168	168	167	100,0	80 Education
N Zdravstvo, socialno varstvo	177	176	176	99,4	N Health and social work
85 Zdravstvo, socialno varstvo	177	176	176	99,4	85 Health and social work
O Dr.javne, skupne in osebne stor.	172	172	171	100,0	O Other social and personal services
90 Stor. javne higiene	175	176	174	100,6	90 Refuse disposal, sanitation, etc.
91 Dej. združenj, organizacij	171	172	171	100,6	91 Membership organisations nec.
92 Rekreatijske, kulturne, športne dej.	171	171	171	100,0	92 Recreational, cultural& sport.activities
93 Dr. storitvene dej.	170	170	169	100,0	93 Other service activities



3.2 Povprečne bruto plače na uro po dejavnostih, Slovenija, september 2004

Average gross earnings per hour by activities, Slovenia, September 2004

Dejavnosti	SIT			Indeksi / Indices			Activities
	VIII 04	IX 04	Ø I-IX 04	IX 04 VIII 04	IX 04 IX 03	Ø I-IX 04 Ø I-IX 03	
Skupaj	1547	1548	1520	100,1	106,1	105,5	Total
A Kmetijstvo, lov, gozdarstvo	1260	1281	1245	101,7	105,8	104,1	A Agriculture, hunting and forestry
01 Kmetijstvo, lov, storitve	1201	1221	1192	101,7	104,9	103,4	01 Agriculture, hunting and services
02 Gozdarstvo, storitve	1402	1425	1371	101,6	106,9	105,3	02 Forestry, logging and services
B Ribišstvo	1321	1232	1218	93,3	104,4	106,3	B Fishing
05 Ribišstvo	1321	1232	1218	93,3	104,4	106,3	05 Fishing, hatcheries and services
C Rudarstvo	1883	1934	1855	102,7	108,2	106,6	C Mining and quarrying
CA Pri. energetskih surovin	1972	2027	1942	102,8	108,5	106,8	CA Mining & quarrying of energy materials
10 Pri. črnega, rjavega premoga, lignita, šote	1983	2040	1952	102,9	108,7	107,0	10 Mining of coal & lignite; extrac. of peat
11 Pri. nafte, zemeljskega plina, stor.	Z	Z	Z	Z	Z	Z	11 Extraction of petroleum & gas & services
12 Pri. uranovih in torijevih rud	Z	Z	Z	Z	Z	Z	12 Mining of uranium and thorium ores
CB Pri. rud in kamnin razen energetskih	1547	1600	1514	103,4	110,9	108,7	CB Mining & quarrying, not energy materials
13 Pri. rud	Z	Z	Z	Z	Z	Z	13 Mining of metal ores
14 Pri. dr. rudnin in kamnin	1544	1597	1509	103,4	111,1	108,8	14 Other mining and quarrying
D Predelovalne dejavnosti	1306	1300	1274	99,5	107,2	107,1	D Manufacturing
DA Pro. hrane, pijač, tobačnih izd.	1359	1380	1346	101,5	106,0	105,1	DA Mfr. of food; beverages and tobacco
15 Pro. hrane, pijač, krmil	1352	1374	1338	101,6	106,1	105,0	15 Mfr. of food products and beverages
16 Pro. tobačnih izd.	Z	Z	Z	Z	Z	Z	16 Manufacture of tobacco products
DB Pro. tekstilij; tekstilnih, krznenih izd.	983	955	940	97,2	107,1	107,8	DB Mfr. of textiles and textile products
17 Pro. tekstilij	1079	1030	1015	95,5	107,2	107,4	17 Manufacture of textiles
18 Pro. oblačil; strojenje, dodelava krzna	874	868	855	99,3	106,6	108,1	18 Mfr. of wearing apparel; dress. of fur
DC Pro. usnja, usnjenih izd.	979	969	964	99,0	103,1	107,8	DC Mfr. of leather and leather products
19 Pro. usnja, usnjenih izd.	979	969	964	99,0	103,1	107,8	19 Leather tanning; mrf. of luggage, etc.
DD Obdelava in predelava lesa	1076	1083	1050	100,7	108,0	107,7	DD Manufacture of wood and wood products
20 Obdelava in predelava lesa	1076	1083	1050	100,7	108,0	107,7	20 Mfr. of wood and wood, cork, etc. goods
DE Pro. vlaknin, papirja; založništvo, tiskar.	1520	1533	1508	100,9	107,0	106,0	DE Mfr. of paper; publishing and printing
21 Pro. vlaknin, papirja ter izd. iz njih	1338	1346	1321	100,6	106,6	104,8	21 Mfr. of pulp, paper and paper products
22 Založništvo, tiskarstvo	1662	1682	1655	101,2	107,2	106,7	22 Publishing, printing and recorded media
DF Pro. koksa, naftnih deriv., jedrskega goriva	1609	1682	1623	104,5	106,7	113,7	DF Mfr. of coke, petroleum prods.&nuc. fuel
23 Pro. koksa, naftnih deriv., jedrskega goriva	1609	1682	1623	104,5	106,7	113,7	23 Mfr. of coke, petroleum prods.&nuc. fuel
DG Pro. kemikalij, kemičnih izd., umetnih vl.	2206	2024	2006	91,7	107,4	106,9	DG Mfr. of chemicals, prod.&man-made fibres
24 Pro. kemikalij, kemičnih izd., umetnih vl.	2206	2024	2006	91,7	107,4	106,9	24 Mfr. of chemicals & chemical products
DH Pro. izd. iz gume in plastičnih mas	1271	1287	1266	101,3	107,7	107,7	DH Mfr. of rubber and plastic products
25 Pro. izd. iz gume in plastičnih mas	1271	1287	1266	101,3	107,7	107,7	25 Mfr. of rubber and plastic products
DI Pro. dr. nekovinskih mineralnih izd.	1250	1266	1231	101,3	111,6	107,0	DI Mfr. of other non-metal.mineral products
26 Pro. dr. nekovinskih mineralnih izd.	1250	1266	1231	101,3	111,6	107,0	26 Mfr. of other non-metal.mineral products
DJ Pro. kovin in kovinskih izd.	1280	1286	1265	100,5	106,4	106,6	DJ Mfr. of basic metals & fabricated products
27 Pro. kovin	1359	1347	1345	99,1	106,1	106,6	27 Manufacture of basic metals
28 Pro. kovinskih izd.brez strojev, naprav	1250	1263	1234	101,0	106,4	106,6	28 Mfr. of fabricated metal, not machines
DK Pro. strojev in naprav	1320	1334	1296	101,1	109,1	109,3	DK Mfr. of machinery and equipment nec.
29 Pro. strojev in naprav	1320	1334	1296	101,1	109,1	109,3	29 Mfr. of machinery and equipment nec.
DL Pro. električne, optične opreme	1300	1314	1285	101,1	106,1	105,4	DL Mfr. of electrical and optical equipment
30 Pro. pisarniških strojev, računalnikov	1711	1737	1678	101,5	111,4	108,8	30 Mfr. of office machinery and computers
31 Pro. el. strojev, aparatov	1269	1279	1248	100,8	105,1	104,9	31 Mfr. of electric. machinery etc. nec.
32 Pro. RTV, komunikacijskih aparatov,opreme	1388	1400	1373	100,9	109,7	107,7	32 Mfr. of radio, tv and equipment
33 Pro. medicin., finomehan., optičnih instr.	1245	1270	1242	102,0	104,7	104,5	33 Mfr. of medical & precision instruments

3.2 Povprečne bruto plače na uro po dejavnostih, Slovenija, september 2004 (nadaljevanje)

Average gross earnings per hour by activities, Slovenia, September 2004 (continued)

Dejavnosti	SIT			Indeksi / Indices			Activities
	VIII 04	IX 04	Ø I-IX 04	$\frac{IX\ 04}{VIII\ 04}$	$\frac{IX\ 04}{IX\ 03}$	$\frac{\text{Ø I-IX 04}}{\text{Ø I-IX 03}}$	
DM Pro. vozil in plovil	1334	1307	1310	98,0	103,7	106,2	DM Manufacture of transport equipment
34 Pro. mot. vozil, prikolic, polprikolic	1350	1313	1326	97,3	103,3	106,3	34 Mfr. of motor vehicles, trailers, etc.
35 Pro. dr. vozil, plovil	1291	1287	1268	99,7	104,3	106,1	35 Mfr. of other transport equipment
DN Pro. pohištva, dr. pred. dej., reciklaža	1089	1109	1070	101,8	107,7	107,0	DN Manufacturing nec.
36 Pro. pohištva, dr. predelovalne dej.	1058	1079	1040	102,0	107,7	106,9	36 Mfr. of furniture; manufacturing nec.
37 Reciklaža	1467	1476	1456	100,6	105,1	104,6	37 Recycling
E Oskrba z elektriko, plinom, vodo	1781	1811	1713	101,7	105,8	106,3	E Electricity, gas and water supply
40 Oskrba z el., plinom, paro, toplo vodo	1884	1919	1796	101,9	105,6	106,5	40 Electricity, gas, steam and hot water
41 Zbiranje,čiščenje,distribucija vode	1516	1535	1497	101,3	106,7	106,1	41 Collection, purification etc. of water
F Gradbeništvo	1230	1250	1211	101,6	107,9	106,4	F Construction
45 Gradbeništvo	1230	1250	1211	101,6	107,9	106,4	45 Construction
G Trgovina; popravila mot. vozil	1366	1373	1349	100,5	107,5	106,6	G Wholesale, retail; certain repair
50 Poprav., trg. z mot. vozili, gorivi	1551	1555	1541	100,3	108,2	106,1	50 Sale, repair etc. motors; fuel
51 Posredništvo, trg. na debelo, brez vozil	1628	1643	1607	100,9	110,3	109,0	51 Wholesale, commission, not motors
52 Trg. na drobno brez mot. vozil; poprav. izd.	1168	1172	1151	100,3	105,7	105,5	52 Retail trade, not motors; repairs
H Gostinstvo	1185	1180	1158	99,6	105,7	105,5	H Hotels and restaurants
55 Gostinstvo	1185	1180	1158	99,6	105,7	105,5	55 Hotels and restaurants
I Promet, skladiščenje, zveze	1666	1661	1640	99,7	106,5	107,3	I Transport, storage and communication
60 Kopenski promet, cevovodni transport	1428	1433	1396	100,4	106,4	106,1	60 Land transport; pipelines transport
61 Vodni promet	2269	2282	2252	100,6	113,6	110,2	61 Water transport
62 Zračni promet	3603	3617	3455	100,4	115,8	112,2	62 Air transport
63 Pomožne prometne dej., turistične org.	1592	1573	1559	98,8	105,1	107,5	63 Supporting transport; travel agencies
64 Pošta in telekomunikacije	1871	1871	1876	100,0	106,4	107,1	64 Post and telecommunications
J Finančno posredništvo	2202	2208	2190	100,3	105,7	105,2	J Financial intermediation
65 Fin. posred. brez zavarovalništva, skladov	2197	2207	2199	100,5	104,8	105,1	65 Financial intermed.,not insur.,pens.fund.
66 Zavarovalništvo brez socialnega, skladi	2281	2257	2234	98,9	107,3	105,7	66 Insurance, pension, not comp. soc. sec.
67 Pomožne dej. v fin. posred.	1904	1988	1882	104,4	110,3	106,1	67 Activities aux. to financial intermed.
K Nepremičnine, najem, poslovne stor.	1681	1686	1663	100,3	106,3	105,7	K Real estate,renting& business activities
70 Poslovanje z nepremičninami	1673	1671	1558	99,9	114,5	109,0	70 Real estate activities
71 Dajanje strojev, opreme v najem	1450	1571	1324	108,3	119,8	103,1	71 Renting equipment without operator
72 Obdelava podatkov, s tem povezane dej.	2384	2387	2356	100,1	111,2	108,7	72 Computer and related activities
73 Raziskovanje in razvoj	2524	2435	2398	96,5	105,4	104,5	73 Research and development
74 Druge poslovne dej.	1441	1460	1444	101,3	105,0	105,1	74 Other business activities
L Javna uprava, obramba, socialno zavarov.	1900	1896	1879	99,8	102,3	99,7	L Public administ.& defence; comp.soc.sec.
75 Javna uprava, obramba, socialno zavarov.	1900	1896	1879	99,8	102,3	99,7	75 Public administ.& defence; comp.soc.sec.
M Izobraževanje	1980	1980	1926	100,0	106,1	105,3	M Education
80 Izobraževanje	1980	1980	1926	100,0	106,1	105,3	80 Education
N Zdravstvo, socialno varstvo	1778	1774	1761	99,8	102,9	101,4	N Health and social work
85 Zdravstvo, socialno varstvo	1778	1774	1761	99,8	102,9	101,4	85 Health and social work
O Dr.javne, skupne in osebne stor.	1865	1885	1857	101,1	106,7	105,5	O Other social and personal services
90 Stor. javne higiene	1349	1369	1324	101,5	111,8	109,1	90 Refuse disposal, sanitation, etc.
91 Dej. združenj, organizacij	2625	2632	2585	100,3	106,3	104,1	91 Membership organisations nec.
92 Rekreatijske, kulturne, športne dej.	2050	2066	2052	100,8	104,4	104,2	92 Recreational, cultural& sport.activities
93 Dr. storitvene dej.	1050	1106	1031	105,3	114,6	108,8	93 Other service activities

Slika 6: Povprečne bruto plače na uro po področjih dejavnosti, Slovenija, september 2004

Chart 6: Average gross earnings per hour by sections of activities, Slovenia, September 2004

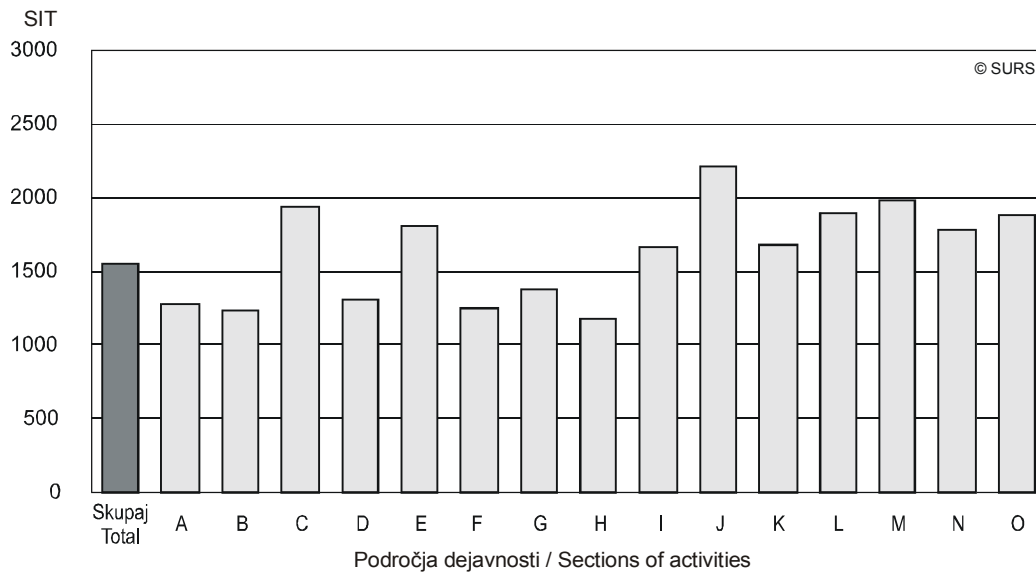
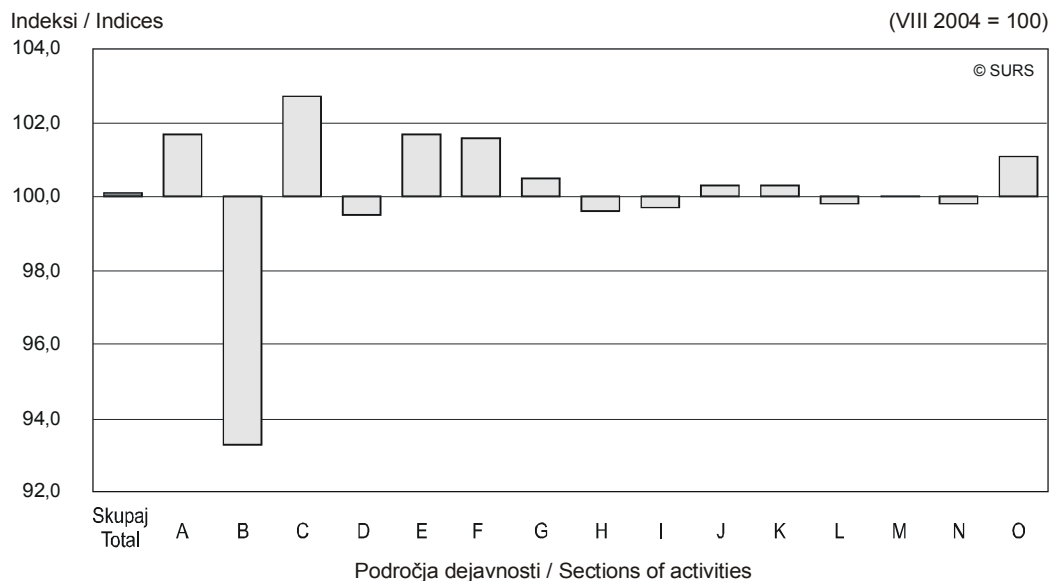
**Slika 7: Indeksi povprečnih bruto plač na uro po področjih dejavnosti, Slovenija, september 2004**

Chart 7: Indices of average gross earnings per hour by sections of activities, Slovenia, September 2004



Skupaj	Total
A Kmetijstvo, lov, gozdarstvo	Agriculture, Hunting and Forestry
B Ribišstvo	Fishing
C Rudarstvo	Mining and Quarrying
D Predelovalne dejavnosti	Manufacturing
E Oskrba z elektriko, plinom, vodo	Electricity, Gas and Water Supply
F Gradbeništvo	Construction
G Trgovina; popravila motornih vozil	Wholesale, Retail; Certain Repair
H Gostinstvo	Hotels and Restaurants
I Promet, skladiščenje, zveze	Transport, Storage and Communication
J Finančno posredništvo	Financial Intermediation
K Nepremičnine, najem, poslovne storitve	Real Estate, Renting & Business Activities
L Javna uprava, obramba, socialno zavarovanje	Public Administ. & Defence; Comp. Soc. Sec.
M Izobraževanje	Education
N Zdravstvo, socialno varstvo	Health and Social Work
O Druge javne, skupne in osebne storitve	Other Social and Personal Services

3.3 Povprečne neto plače na uro po dejavnostih, Slovenija, september 2004
Average net earnings per hour by activities, Slovenia, September 2004

Dejavnosti	SIT			Indeksi / Indices			Activities
	VIII 04	IX 04	Ø I-IX 04	$\frac{IX\ 04}{VIII\ 04}$	$\frac{IX\ 04}{IX\ 03}$	$\frac{\text{Ø I-IX 04}}{\text{Ø I-IX 03}}$	
Skupaj	969	973	956	100,4	106,1	105,4	Total
A Kmetijstvo, lov, gozdarstvo	822	837	816	101,8	105,5	104,2	A Agriculture, hunting and forestry
01 Kmetijstvo, lov, storitve	788	803	784	101,9	105,2	103,6	01 Agriculture, hunting and services
02 Gozdarstvo, storitve	905	918	890	101,4	105,5	105,3	02 Forestry, logging and services
B Ribištvo	851	803	795	94,4	104,4	107,0	B Fishing
05 Ribištvo	851	803	795	94,4	104,4	107,0	05 Fishing, hatcheries and services
C Rudarstvo	1196	1226	1186	102,5	107,0	105,9	C Mining and quarrying
CA Pri. energetskih surovin	1255	1290	1244	102,8	107,4	106,1	CA Mining & quarrying of energy materials
10 Pri. črnega, rjavega premoga, lignita, šote	1261	1298	1251	102,9	107,6	106,4	10 Mining of coal & lignite; extrac. of peat
11 Pri. nafte, zemeljskega plina, stor.	Z	Z	Z	Z	Z	Z	11 Extraction of petroleum & gas & services
12 Pri. uranovih in torijevih rud	Z	Z	Z	Z	Z	Z	12 Mining of uranium and thorium ores
CB Pri. rud in kamnin razen energetskih	972	995	955	102,4	109,0	107,8	CB Mining & quarrying, not energy materials
13 Pri. rud	Z	Z	Z	Z	Z	Z	13 Mining of metal ores
14 Pri. dr. rudnin in kamnin	971	994	953	102,4	109,2	107,9	14 Other mining and quarrying
D Predelovalne dejavnosti	837	835	820	99,8	106,9	106,8	D Manufacturing
DA Pro. hrane, pijač, tobačnih izd.	868	879	860	101,3	105,9	105,1	DA Mfr. of food; beverages and tobacco
15 Pro. hrane, pijač, krmil	865	875	856	101,2	105,9	105,2	15 Mfr. of food products and beverages
16 Pro. tobačnih izd.	Z	Z	Z	Z	Z	Z	16 Manufacture of tobacco products
DB Pro. tekstilij; tekstilnih, krznenih izd.	662	640	631	96,7	106,8	107,5	DB Mfr. of textiles and textile products
17 Pro. tekstilij	721	683	675	94,7	107,1	107,3	17 Manufacture of textiles
18 Pro. oblačil; strojenje, dodelava krzna	594	589	581	99,2	106,3	107,6	18 Mfr. of wearing apparel; dress. of fur
DC Pro. usnja, usnjenih izd.	654	643	641	98,3	103,0	107,4	DC Mfr. of leather and leather products
19 Pro. usnja, usnjenih izd.	654	643	641	98,3	103,0	107,4	19 Leather tanning; mrf. of luggage, etc.
DD Obdelava in predelava lesa	712	716	698	100,6	106,9	107,4	DD Manufacture of wood and wood products
20 Obdelava in predelava lesa	712	716	698	100,6	106,9	107,4	20 Mfr. of wood and wood, cork, etc. goods
DE Pro. vlaknin, papirja; založništvo, tiskar.	942	950	938	100,8	106,4	105,7	DE Mfr. of paper; publishing and printing
21 Pro. vlaknin, papirja ter izd. iz njih	847	852	843	100,6	105,3	104,7	21 Mfr. of pulp, paper and paper products
22 Založništvo, tiskarstvo	1016	1028	1013	101,2	107,1	106,5	22 Publishing, printing and recorded media
DF Pro. koks, naftnih deriv., jedrskega goriva	969	1049	1004	108,3	106,0	109,6	DF Mfr. of coke, petroleum prods.&nuc. fuel
23 Pro. koks, naftnih deriv., jedrskega goriva	969	1049	1004	108,3	106,0	109,6	23 Mfr. of coke, petroleum prods.&nuc. fuel
DG Pro. kemikalij, kemičnih izd., umetnih vl.	1284	1208	1196	94,1	107,5	106,7	DG Mfr. of chemicals, prod.&man-made fibres
24 Pro. kemikalij, kemičnih izd., umetnih vl.	1284	1208	1196	94,1	107,5	106,7	24 Mfr. of chemicals & chemical products
DH Pro. izd. iz gume in plastičnih mas	826	837	822	101,3	107,4	107,3	DH Mfr. of rubber and plastic products
25 Pro. izd. iz gume in plastičnih mas	826	837	822	101,3	107,4	107,3	25 Mfr. of rubber and plastic products
DI Pro. dr. nekovinskih mineralnih izd.	807	817	796	101,2	111,0	106,6	DI Mfr. of other non-metal.mineral products
26 Pro. dr. nekovinskih mineralnih izd.	807	817	796	101,2	111,0	106,6	26 Mfr. of other non-metal.mineral products
DJ Pro. kovin in kovinskih izd.	830	835	823	100,6	106,1	106,3	DJ Mfr. of basic metals & fabricated products
27 Pro. kovin	878	874	873	99,5	105,8	106,3	27 Manufacture of basic metals
28 Pro. kovinskih izd.brez strojev, naprav	812	820	803	101,0	106,1	106,1	28 Mfr. of fabricated metal, not machines
DK Pro. strojev in naprav	853	863	841	101,2	108,7	108,7	DK Mfr. of machinery and equipment nec.
29 Pro. strojev in naprav	853	863	841	101,2	108,7	108,7	29 Mfr. of machinery and equipment nec.
DL Pro. električne, optične opreme	835	844	826	101,1	106,0	105,4	DL Mfr. of electrical and optical equipment
30 Pro. pisarniških strojev, računalnikov	1070	1064	1042	99,4	108,5	108,9	30 Mfr. of office machinery and computers
31 Pro. el. strojev, aparatov	819	828	810	101,1	105,1	105,1	31 Mfr. of electric. machinery etc. nec.
32 Pro. RTV, komunikacijskih aparatov,opreme	873	879	863	100,7	109,2	107,1	32 Mfr. of radio, tv and equipment
33 Pro. medicin., finomehan., optičnih instr.	809	822	807	101,6	104,7	104,8	33 Mfr. of medical & precision instruments

3.3 Povprečne neto plače na uro po dejavnostih, Slovenija, september 2004 (nadaljevanje)

Average net earnings per hour by activities, Slovenia, September 2004 (continued)

Dejavnosti	SIT			Indeksi / Indices			Activities
	VIII 04	IX 04	Ø I-IX 04	IX 04 VIII 04	IX 04 IX 03	Ø I-IX 04 Ø I-IX 03	
DM Pro. vozil in plovil	863	847	848	98,1	103,2	105,5	DM Manufacture of transport equipment
34 Pro. mot. vozil, prikolic, polprikolic	870	847	854	97,4	102,7	105,4	34 Mfr. of motor vehicles, trailers, etc.
35 Pro. dr. vozil, plovil	846	845	834	99,9	103,9	105,8	35 Mfr. of other transport equipment
DN Pro. pohištva, dr. pred. dej., reciklaža	713	730	703	102,4	108,0	106,8	DN Manufacturing nec.
36 Pro. pohištva, dr. predelovalne dej.	696	713	686	102,4	108,2	106,9	36 Mfr. of furniture; manufacturing nec.
37 Reciklaža	928	933	922	100,5	104,4	104,1	37 Recycling
E Oskrba z elektriko, plinom, vodo	1104	1122	1072	101,6	105,9	106,5	E Electricity, gas and water supply
40 Oskrba z el., plinom, paro, toplo vodo	1157	1176	1117	101,6	105,7	106,7	40 Electricity, gas, steam and hot water
41 Zbiranje, čiščenje, distribucija vode	969	982	957	101,3	107,1	106,1	41 Collection, purification etc. of water
F Gradbeništvo	796	807	784	101,4	107,5	106,2	F Construction
45 Gradbeništvo	796	807	784	101,4	107,5	106,2	45 Construction
G Trgovina; popravila mot. vozil	866	869	855	100,3	107,2	106,5	G Wholesale, retail; certain repair
50 Poprav., trg. z mot. vozili, gorivi	962	965	958	100,3	107,5	106,1	50 Sale, repair etc. motors; fuel
51 Posredništvo, trg. na debelo, brez vozil	999	1007	986	100,8	109,7	108,5	51 Wholesale, commission, not motors
52 Trg. na drobno brez mot. vozil; poprav. izd.	764	766	753	100,3	105,7	105,5	52 Retail trade, not motors; repairs
H Gostinstvo	769	768	755	99,9	105,8	105,4	H Hotels and restaurants
55 Gostinstvo	769	768	755	99,9	105,8	105,4	55 Hotels and restaurants
I Promet, skladiščenje, zveze	1046	1042	1031	99,6	105,9	106,6	I Transport, storage and communication
60 Kopenski promet, cevovodni transport	919	921	900	100,2	105,7	105,6	60 Land transport; pipelines transport
61 Vodni promet	1318	1326	1324	100,6	111,7	112,0	61 Water transport
62 Zračni promet	1965	1965	1900	100,0	112,9	110,2	62 Air transport
63 Pomožne prometne dej., turistične org.	1012	1001	991	98,9	105,3	107,1	63 Supporting transport; travel agencies
64 Pošta in telekomunikacije	1155	1153	1160	99,8	105,2	106,4	64 Post and telecommunications
J Finančno posredništvo	1303	1310	1301	100,5	105,9	105,2	J Financial intermediation
65 Fin. posred. brez zavarovalništva, skladov	1307	1317	1310	100,8	105,3	105,0	65 Financial intermed., not insur., pens.fund.
66 Zavarovalništvo brez socialnega, skladi	1335	1324	1318	99,2	107,1	105,8	66 Insurance, pension, not comp. soc. sec.
67 Pomožne dej. v fin. posred.	1124	1170	1114	104,1	109,4	106,1	67 Activities aux. to financial intermed.
K Nepremičnine, najem, poslovne stor.	1019	1025	1012	100,6	105,8	105,2	K Real estate, renting & business activities
70 Poslovanje z nepremičninami	1020	1022	961	100,2	112,8	108,1	70 Real estate activities
71 Dajanje strojev, opreme v najem	907	965	842	106,4	116,8	103,2	71 Renting equipment without operator
72 Obdelava podatkov, s tem povezane dej.	1392	1391	1386	99,9	109,9	107,9	72 Computer and related activities
73 Raziskovanje in razvoj	1469	1435	1416	97,7	104,7	104,3	73 Research and development
74 Druge poslovne dej.	891	903	893	101,3	104,6	104,7	74 Other business activities
L Javna uprava, obramba, socialno zavarov.	1176	1185	1167	100,8	103,9	100,4	L Public administ. & defence; comp. soc. sec.
75 Javna uprava, obramba, socialno zavarov.	1176	1185	1167	100,8	103,9	100,4	75 Public administ. & defence; comp. soc. sec.
M Izobraževanje	1222	1225	1197	100,2	106,0	105,3	M Education
80 Izobraževanje	1222	1225	1197	100,2	106,0	105,3	80 Education
N Zdravstvo, socialno varstvo	1098	1096	1089	99,8	103,3	102,1	N Health and social work
85 Zdravstvo, socialno varstvo	1098	1096	1089	99,8	103,3	102,1	85 Health and social work
O Dr. javne, skupne in osebne stor.	1137	1148	1133	101,0	106,4	105,5	O Other social and personal services
90 Stor. javne higijene	879	885	858	100,7	111,0	108,7	90 Refuse disposal, sanitation, etc.
91 Dej. združenj, organizacij	1513	1515	1498	100,1	106,2	104,5	91 Membership organisations nec.
92 Rekreatijske, kulturne, športne dej.	1236	1246	1240	100,8	104,4	104,2	92 Recreational, cultural & sport activities
93 Dr. storitvene dej.	693	724	681	104,5	112,9	108,6	93 Other service activities

3.4 Število in deleži zaposlenih oseb, ki so prejele plačo, po dejavnostih, Slovenija, september 2004

Number and share of persons in paid employment who received earnings by activities, Slovenia, September 2004

Dejavnosti	Število zaposlenih oseb, ki so prejele plačo Number of persons in paid employment who received earnings			Delež zaposlenih oseb Share of persons in paid employment		Activities
	skupaj total	za nadure for overtime work	za zaostala izplačila for overdue payments	%		
				z nadurami with overtime work	z zaostalimi izplačili with overdue payments	
Skupaj	600229	96890	14429	16,1	2,4	Total
A Kmetijstvo, lov, gozdarstvo	5805	440	28	7,6	0,5	A Agriculture, hunting and forestry
01 Kmetijstvo, lov, storitve	4095	352	15	8,6	0,4	01 Agriculture, hunting and services
02 Gozdarstvo, storitve	1710	88	13	5,1	0,8	02 Forestry, logging and services
B Ribištvo	124	15	30	12,1	24,2	B Fishing
05 Ribištvo	124	15	30	12,1	24,2	05 Fishing, hatcheries and services
C Rudarstvo	4138	1301	938	31,4	22,7	C Mining and quarrying
CA Pri. energetskih surovin	3254	1085	938	33,3	28,8	CA Mining & quarrying of energy materials
10 Pri. črnega, rjavega premoga, lignita, šote	3149	1071	938	34,0	29,8	10 Mining of coal& lignite; extrac. of peat
11 Pri. nafte, zemeljskega plina, stor.	Z	Z	Z	Z	Z	11 Extraction of petroleum & gas & services
12 Pri. uranovih in torijevih rud	Z	Z	Z	Z	Z	12 Mining of uranium and thorium ores
CB Pri. rud in kamnin razen energetskih	884	216	-	24,4	-	CB Mining & quarrying, not energy materials
13 Pri. rud	Z	Z	Z	Z	Z	13 Mining of metal ores
14 Pri. dr. rudnin in kamnin	883	216	-	24,5	-	14 Other mining and quarrying
D Predelovalne dejavnosti	200312	42362	3073	21,1	1,5	D Manufacturing
DA Pro. hrane, pijač, tobakačnih izd.	16080	2231	674	13,9	4,2	DA Mfr. of food; beverages and tobacco
15 Pro. hrane, pijač, krmil	15965	2231	674	14,0	4,2	15 Mfr. of food products and beverages
16 Pro. tobakačnih izd.	Z	Z	Z	Z	Z	16 Manufacture of tobacco products
DB Pro. tekstilij; tekstilnih, krznenih izd.	21258	1525	30	7,2	0,1	DB Mfr. of textiles and textile products
17 Pro. tekstilij	11209	1057	30	9,4	0,3	17 Manufacture of textiles
18 Pro. oblačil; strojenje, dodelava krzna	10049	468	-	4,7	-	18 Mfr. of wearing apparel; dress. of fur
DC Pro. usnja, usnjenih izd.	5805	765	-	13,2	-	DC Mfr. of leather and leather products
19 Pro. usnja, usnjenih izd.	5805	765	-	13,2	-	19 Leather tanning; mrf. of luggage, etc.
DD Obdelava in predelava lesa	8631	1813	78	21,0	0,9	DD Manufacture of wood and wood products
20 Obdelava in predelava lesa	8631	1813	78	21,0	0,9	20 Mfr. of wood and wood, cork, etc. goods
DE Pro. vlaknin, papirja; založništvo, tiskar.	12452	2277	49	18,3	0,4	DE Mfr. of paper; publishing and printing
21 Pro. vlaknin, papirja ter izd. iz njih	5507	1081	-	19,6	-	21 Mfr. of pulp, paper and paper products
22 Založništvo, tiskarstvo	6945	1196	49	17,2	0,7	22 Publishing, printing and recorded media
DF Pro. koksa, naftnih deriv., jedrskega goriva	79	5	-	6,3	-	DF Mfr. of coke, petroleum prods.&nuc. fuel
23 Pro. koksa, naftnih deriv., jedrskega goriva	79	5	-	6,3	-	23 Mfr. of coke, petroleum prods.&nuc. fuel
DG Pro. kemikalij, kemičnih izd., umetnih vl.	12026	1967	111	16,4	0,9	DG Mfr. of chemicals, prod.&man-made fibres
24 Pro. kemikalij, kemičnih izd., umetnih vl.	12026	1967	111	16,4	0,9	24 Mfr. of chemicals & chemical products
DH Pro. izd. iz gume in plastičnih mas	11062	2214	-	20,0	-	DH Mfr. of rubber and plastic products
25 Pro. izd. iz gume in plastičnih mas	11062	2214	-	20,0	-	25 Mfr. of rubber and plastic products
DI Pro. dr. nekovinskih mineralnih izd.	9409	2068	333	22,0	3,5	DI Mfr. of other non-metal.mineral products
26 Pro. dr. nekovinskih mineralnih izd.	9409	2068	333	22,0	3,5	26 Mfr. of other non-metal.mineral products
DJ Pro. kovin in kovinskih izd.	30558	8187	1439	26,8	4,7	DJ Mfr. of basic metals & fabricated roducts
27 Pro. kovin	8455	2813	-	33,3	-	27 Manufacture of basic metals
28 Pro. kovinskih izd.brez strojev, naprav	22103	5374	1439	24,3	6,5	28 Mfr. of fabricated metal, not machines
DK Pro. strojev in naprav	23574	7484	48	31,7	0,2	DK Mfr. of machinery and equipment nec.
29 Pro. strojev in naprav	23574	7484	48	31,7	0,2	29 Mfr. of machinery and equipment nec.
DL Pro. električne, optične opreme	26711	7010	295	26,2	1,1	DL Mfr. of electrical and optical equipment
30 Pro. pisarniških strojev, računalnikov	694	52	-	7,5	-	30 Mfr. of office machinery and computers
31 Pro. el. strojev, aparatov	13318	4077	250	30,6	1,9	31 Mfr. of electric. machinery etc. nec.
32 Pro. RTV, komunikacijskih aparatov,opreme	5528	1599	45	28,9	0,8	32 Mfr. of radio, tv and equipment
33 Pro. medicin., finomehan., optičnih instr.	7171	1282	-	17,9	-	33 Mfr. of medical & precision instruments

3.4 Število in deleži zaposlenih oseb, ki so prejele plačo, po dejavnostih, Slovenija, september 2004 (nadaljevanje)

Number and share of persons in paid employment who received earnings by activities, Slovenia, September 2004 (continued)

Dejavnosti	Število zaposlenih oseb, ki so prejele plačo Number of persons in paid employment who received earnings			Delež zaposlenih oseb Share of persons in paid employment		Activities
	skupaj total	za nadure for overtime work	za zaostala izplačila for overdue payments	%		
				z nadurami with overtime work	z zaostalimi izplačili with overdue payments	
DM Pro. vozil in plovil	10626	1841	-	17,3	-	DM Manufacture of transport equipment
34 Pro. mot. vozil, prikolic, polprikolic	8023	1308	-	16,3	-	34 Mfr. of motor vehicles, trailers, etc.
35 Pro. dr. vozil, plovil	2603	533	-	20,5	-	35 Mfr. of other transport equipment
DN Pro. pohišstva, dr. pred. dej., reciklaža	12041	2975	16	24,7	0,1	DN Manufacturing nec.
36 Pro. pohišstva, dr. predelovalne dej.	11124	2884	16	25,9	0,1	36 Mfr. of furniture; manufacturing nec.
37 Reciklaža	917	91	-	9,9	-	37 Recycling
E Oskrba z elektriko, plinom, vodo	10527	2473	541	23,5	5,1	E Electricity, gas and water supply
40 Oskrba z el., plinom, paro, toplo vodo	7530	1873	482	24,9	6,4	40 Electricity, gas, steam and hot water
41 Zbiranje, čiščenje, distribucija vode	2997	600	59	20,0	2,0	41 Collection, purification etc. of water
F Gradbeništvo	34087	9035	28	26,5	0,1	F Construction
45 Gradbeništvo	34087	9035	28	26,5	0,1	45 Construction
G Trgovina; popravila mot. vozil	75273	11422	894	15,2	1,2	G Wholesale, retail; certain repair
50 Poprav., trg. z mot. vozili, gorivi	9554	761	78	8,0	0,8	50 Sale, repair etc. motors; fuel
51 Posredništvo, trg. na debelo, brez vozil	24436	1813	433	7,4	1,8	51 Wholesale, commission, not motors
52 Trg. na drobno brez mot. vozil; poprav. izd.	41283	8848	383	21,4	0,9	52 Retail trade, not motors; repairs
H Gostinstvo	14889	814	215	5,5	1,4	H Hotels and restaurants
55 Gostinstvo	14889	814	215	5,5	1,4	55 Hotels and restaurants
I Promet, skladiščenje, zveze	33978	2336	916	6,9	2,7	I Transport, storage and communication
60 Kopenski promet, cevovodni transport	10191	1037	166	10,2	1,6	60 Land transport; pipelines transport
61 Vodni promet	136	8	-	5,9	-	61 Water transport
62 Zračni promet	574	140	-	24,4	-	62 Air transport
63 Pomožne prometne dej., turistične org.	12617	663	96	5,3	0,8	63 Supporting transport; travel agencies
64 Pošta in telekomunikacije	10460	488	654	4,7	6,3	64 Post and telecommunications
J Finančno posredništvo	19398	1072	439	5,5	2,3	J Financial intermediation
65 Fin. posred. brez zavarovalništva, skladov	12896	979	260	7,6	2,0	65 Financial intermed.,not insur.,pens.fund.
66 Zavarovalništvo brez socialnega, skladi	5360	76	160	1,4	3,0	66 Insurance, pension, not comp. soc. sec.
67 Pomožne dej. v fin. posred.	1142	17	19	1,5	1,7	67 Activities aux. to financial intermed.
K Nepremičnine, najem, poslovne stor.	41642	4901	1730	11,8	4,2	K Real estate,renting& business activities
70 Poslovanje z nepremičninami	1777	152	52	8,6	2,9	70 Real estate activities
71 Dajanje strojev, opreme v najem	77	2	-	2,6	-	71 Renting equipment without operator
72 Obdelava podatkov, s tem povezane dej.	5133	203	33	4,0	0,6	72 Computer and related activities
73 Raziskovanje in razvoj	4356	423	-	9,7	-	73 Research and development
74 Druge poslovne dej.	30299	4121	1645	13,6	5,4	74 Other business activities
L Javna uprava, obramba, socialno zavarov.	47793	5948	351	12,4	0,7	L Public administ.& defence; comp.soc.sec.
75 Javna uprava, obramba, socialno zavarov.	47793	5948	351	12,4	0,7	75 Public administ.& defence; comp.soc.sec.
M Izobraževanje	54298	2294	1509	4,2	2,8	M Education
80 Izobraževanje	54298	2294	1509	4,2	2,8	80 Education
N Zdravstvo, socialno varstvo	42229	11024	3225	26,1	7,6	N Health and social work
85 Zdravstvo, socialno varstvo	42229	11024	3225	26,1	7,6	85 Health and social work
O Dr.javne, skupne in osebne stor.	15736	1453	512	9,2	3,3	O Other social and personal services
90 Stor. javne higiene	2933	669	168	22,8	5,7	90 Refuse disposal, sanitation, etc.
91 Dej. združenj, organizacij	1091	41	-	3,8	-	91 Membership organisations nec.
92 Rekreatijske, kulturne, športne dej.	10254	517	344	5,0	3,4	92 Recreational, cultural& sport.activities
93 Dr. storitvene dej.	1458	226	-	15,5	-	93 Other service activities

3.5 Povprečne bruto plače na uro po dejavnostih, Slovenija, september 2004

Average gross earnings per hour by activities, Slovenia, September 2004

Dejavnosti	SIT				Delež (plača = 100 %)		Activities
	plače earnings	plače brez nadur earnings without overtime work	plače za nadure ¹⁾ earnings for overtime work ¹⁾	plače za nadure ²⁾ earnings for overtime work ²⁾	Share (earnings = 100%)		
					%		
Skupaj	1548	1523	25	1643	98,4	1,6	Total
A Kmetijstvo, lov, gozdarstvo	1281	1272	9	1104	99,3	0,7	A Agriculture, hunting and forestry
01 Kmetijstvo, lov, storitve	1221	1211	10	1033	99,2	0,8	01 Agriculture, hunting and services
02 Gozdarstvo, storitve	1425	1419	6	1556	99,6	0,4	02 Forestry, logging and services
B Ribišstvo	1232	1222	10	833	99,2	0,8	B Fishing
05 Ribišstvo	1232	1222	10	833	99,2	0,8	05 Fishing, hatcheries and services
C Rudarstvo	1934	1882	52	2300	97,3	2,7	C Mining and quarrying
CA Pri. energetskih surovin	2027	1970	57	2511	97,2	2,8	CA Mining & quarrying of energy materials
10 Pri. črnega, rjavega premoga, lignita, šote	2040	1982	58	2522	97,2	2,8	10 Mining of coal& lignite; extrac. of peat
11 Pri. nafte, zemeljskega plina, stor.	Z	Z	Z	Z	Z	Z	11 Extraction of petroleum & gas & services
12 Pri. uranovih in torijevih rud	Z	Z	Z	Z	Z	Z	12 Mining of uranium and thorium ores
CB Pri. rud in kamnin razen energetskih	Z	Z	Z	Z	Z	Z	CB Mining & quarrying, not energy materials
13 Pri. rud	1600	1567	33	1512	97,9	2,1	13 Mining of metal ores
14 Pri. dr. rudnin in kamnin	Z	Z	Z	Z	Z	Z	14 Other mining and quarrying
D Predelovalne dejavnosti	1597	1564	33	1512	97,9	2,1	D Manufacturing
DA Pro. hrane, pijač, tobakačnih izd.	1300	1273	27	1389	97,9	2,1	DA Mfr. of food; beverages and tobacco
15 Pro. hrane, pijač, krmil	1380	1364	16	1289	98,8	1,2	15 Mfr. of food products and beverages
16 Pro. tobakačnih izd.	1374	1357	17	1289	98,8	1,2	16 Manufacture of tobacco products
DB Pro. tekstilij; tekstilnih, krznenih izd.	Z	Z	Z	Z	Z	Z	DB Mfr. of textiles and textile products
17 Pro. tekstilij	955	947	8	1098	99,2	0,8	17 Manufacture of textiles
18 Pro. oblačil; strojenje, dodelava krzna	1030	1018	12	1183	98,8	1,2	18 Mfr. of wearing apparel; dress. of fur
DC Pro. usnja, usnjenih izd.	868	865	3	822	99,7	0,3	DC Mfr. of leather and leather products
19 Pro. usnja, usnjenih izd.	969	957	12	898	98,8	1,2	19 Leather tanning; mfr. of luggage, etc.
DD Obdelava in predelava lesa	969	957	12	898	98,8	1,2	DD Manufacture of wood and wood products
20 Obdelava in predelava lesa	1083	1062	21	1170	98,1	1,9	20 Mfr. of wood and wood, cork, etc. goods
DE Pro. vlaknin, papirja; založništvo, tiskar.	1083	1062	21	1170	98,1	1,9	DE Mfr. of paper; publishing and printing
21 Pro. vlaknin, papirja ter izd. iz njih	1533	1503	30	1678	98,0	2,0	21 Mfr. of pulp, paper and paper products
22 Založništvo, tiskarstvo	1346	1320	26	1372	98,1	1,9	22 Publishing, printing and recorded media
DF Pro. koks, naftnih deriv., jedrskega goriva	1682	1649	33	1951	98,0	2,0	DF Mfr. of coke, petroleum prods.&nuc. fuel
23 Pro. koks, naftnih deriv., jedrskega goriva	1682	1673	9	1411	99,5	0,5	23 Mfr. of coke, petroleum prods.&nuc. fuel
DG Pro. kemikalij, kemičnih izd., umetnih vl.	1682	1673	9	1411	99,5	0,5	DG Mfr. of chemicals, prod.&man-made fibres
24 Pro. kemikalij, kemičnih izd., umetnih vl.	2024	1993	31	2248	98,5	1,5	24 Mfr. of chemicals & chemical products
DH Pro. izd. iz gume in plastičnih mas	2024	1993	31	2248	98,5	1,5	DH Mfr. of rubber and plastic products
25 Pro. izd. iz gume in plastičnih mas	1287	1257	30	1443	97,7	2,3	25 Mfr. of rubber and plastic products
DI Pro. dr. nekovinskih mineralnih izd.	1287	1257	30	1443	97,7	2,3	DI Mfr. of other non-metal.mineral products
26 Pro. dr. nekovinskih mineralnih izd	1266	1241	25	1237	98,0	2,0	26 Mfr. of other non-metal.mineral products
DJ Pro. kovin in kovinskih izd.	1266	1241	25	1237	98,0	2,0	DJ Mfr. of basic metals & fabricated products
27 Pro. kovin	1286	1254	32	1353	97,5	2,5	27 Manufacture of basic metals
28 Pro. kovinskih izd.brez strojev, naprav	1347	1312	35	1370	97,4	2,6	28 Mfr. of fabricated metal, not machines
DK Pro. strojev in naprav	1263	1232	31	1346	97,5	2,5	DK Mfr. of machinery and equipment nec.
29 Pro. strojev in naprav	1334	1290	44	1426	96,7	3,3	29 Mfr. of machinery and equipment nec.
DL Pro. električne, optične opreme	1334	1290	44	1426	96,7	3,3	DL Mfr. of electrical and optical equipment
30 Pro. pisarniških strojev, računalnikov	1314	1284	30	1355	97,7	2,3	30 Mfr. of office machinery and computers

1) Masa bruto plač za nadure / število vseh plačanih ur.
Mass of gross earnings for overtime work / number of all hours paid for.

2) Masa bruto plač za nadure / število plačanih nadur.
Mass of gross earnings for overtime work / number of hours of overtime work paid for.

3.5 Povprečne bruto plače na uro po dejavnostih, Slovenija, september 2004 (nadaljevanje)

Average gross earnings per hour by activities, Slovenia, September 2004 (continued)

Dejavnosti	SIT				Delež (plača = 100 %) Share (earnings = 100 %)		Activities		
	plače earnings	plače brez nadur earnings without overtime work	plače za nadure ¹⁾ earnings for overtime work ¹⁾	plače za nadure ²⁾ earnings for overtime work ²⁾	%				
					plače brez nadur earnings without overtime work	plače za nadure ¹⁾ earnings for overtime work ¹⁾			
31	Pro. el. strojev, aparatov	1279	1242	37	1460	97,1	2,9	31	Mfr. of electric. machinery etc. nec.
32	Pro. RTV, komunikacijskih aparatov, opreme	1400	1366	34	1227	97,6	2,4	32	Mfr. of radio, tv and equipment
33	Pro. medicin., finomehan., optičnih instr.	1270	1253	17	1185	98,7	1,3	33	Mfr. of medical & precision instruments
DM	Pro. vozil in plovil	1307	1275	32	1587	97,6	2,4	DM	Manufacture of transport equipment
34	Pro. mot. vozil, prikolic, polprikolic	1313	1280	33	1640	97,5	2,5	34	Mfr. of motor vehicles, trailers, etc.
35	Pro. dr. vozil, plovil	1287	1260	27	1417	97,9	2,1	35	Mfr. of other transport equipment
DN	Pro. povišstva, dr. pred. dej., reciklaža	1109	1085	24	1097	97,8	2,2	DN	Manufacturing nec.
36	Pro. povišstva, dr. predelovalne dej.	1079	1054	25	1084	97,7	2,3	36	Mfr. of furniture; manufacturing nec.
37	Reciklaža	1476	1462	14	1520	99,1	0,9	37	Recycling
E	Oskrba z elektriko, plinom, vodo	1811	1777	34	1915	98,1	1,9	E	Electricity, gas and water supply
40	Oskrba z el., plinom, paro, toplo vodo	1919	1881	38	2108	98,0	2,0	40	Electricity, gas, steam and hot water
41	Zbiranje, čiščenje, distribucija vode	1535	1512	23	1374	98,5	1,5	41	Collection, purification etc. of water
F	Gradbeništvo	1250	1208	42	1159	96,6	3,4	F	Construction
45	Gradbeništvo	1250	1208	42	1159	96,6	3,4	45	Construction
G	Trgovina; popravila mot. vozil	1373	1357	16	1289	98,8	1,2	G	Wholesale, retail; certain repair
50	Poprav., trg. z mot. vozili, gorivi	1555	1546	9	1539	99,4	0,6	50	Sale, repair etc. motors; fuel
51	Posredništvo, trg. na debelo, brez vozil	1643	1634	9	1487	99,5	0,5	51	Wholesale, commission, not motors
52	Trg. na drobno brez mot. vozil; poprav. izd.	1172	1150	22	1229	98,1	1,9	52	Retail trade, not motors; repairs
H	Gostinstvo	1180	1174	6	1277	99,5	0,5	H	Hotels and restaurants
55	Gostinstvo	1180	1174	6	1277	99,5	0,5	55	Hotels and restaurants
I	Promet, skladiščenje, zveze	1661	1651	10	1678	99,4	0,6	I	Transport, storage and communication
60	Kopenski promet, cevovodni transport	1433	1418	15	1318	99,0	1,0	60	Land transport; pipelines transport
61	Vodni promet	2282	2275	7	1430	99,7	0,3	61	Water transport
62	Zračni promet	3617	3534	83	2442	97,7	2,3	62	Air transport
63	Pomožne prometne dej., turistične org.	1573	1567	6	1768	99,6	0,4	63	Supporting transport; travel agencies
64	Pošta in telekomunikacije	1871	1865	6	2608	99,7	0,3	64	Post and telecommunications
J	Finančno posredništvo	2208	2200	8	2070	99,6	0,4	J	Financial intermediation
65	Fin. posred. brez zavarovalništva, skladov	2207	2197	10	2020	99,5	0,5	65	Financial intermed., not insur., pens.fund.
66	Zavarovalništvo brez socialnega, skladi	2257	2254	3	2747	99,9	0,1	66	Insurance, pension, not comp.soc. sec.
67	Pomožne dej. v fin. posred.	1988	1986	2	1640	99,9	0,1	67	Activities aux. to financial intermed.
K	Nepremičnine, najem, poslovne stor.	1686	1671	15	1406	99,1	0,9	K	Real estate, renting & business activities
70	Poslovanje z nepremičninami	1671	1660	11	1772	99,3	0,7	70	Real estate activities
71	Dajanje strojev, opreme v najem	1571	1567	4	1506	99,7	0,3	71	Renting equipment without operator
72	Obdelava podatkov, s tem povezane dej.	2387	2379	8	2982	99,7	0,3	72	Computer and related activities
73	Raziskovanje in razvoj	2435	2408	27	3128	98,9	1,1	73	Research and development
74	Druge poslovne dej.	1460	1446	14	1162	99,0	1,0	74	Other business activities
L	Javna uprava, obramba, socialno zavarov.	1896	1881	15	1948	99,2	0,8	L	Public administ. & defence; comp.soc.sec.
75	Javna uprava, obramba, socialno zavarov.	1896	1881	15	1948	99,2	0,8	75	Public administ. & defence; comp.soc.sec.
M	Izobraževanje	1980	1969	11	3890	99,4	0,6	M	Education
80	Izobraževanje	1980	1969	11	3890	99,4	0,6	80	Education
N	Zdravstvo, socialno varstvo	1774	1690	84	2836	95,3	4,7	N	Health and social work
85	Zdravstvo, socialno varstvo	1774	1690	84	2836	95,3	4,7	85	Health and social work
O	Dr.javne, skupne in osebne stor.	1885	1873	12	1577	99,4	0,6	O	Other social and personal services
90	Stor. javne higijene	1369	1346	23	1327	98,3	1,7	90	Refuse disposal, sanitation, etc.
91	Dej. združenj, organizacij	2632	2622	10	3006	99,6	0,4	91	Membership organisations nec.
92	Rekreacijske, kulturne, športne dej.	2066	2058	8	1967	99,6	0,4	92	Recreational, cultural & sport activities
93	Dr. storitvene dej.	1106	1090	16	1129	98,6	1,4	93	Other service activities

3.6 Povprečne bruto in neto plače na uro po upravnih enotah, Slovenija, september 2004
Average gross and net earnings per hour by administrative units, Slovenia, September 2004

Upravne enote Administrative units	Bruto plače / Gross earnings			Neto plače / Net earnings		
	SIT		indeksi / indices	SIT		indeksi / indices
	IX 04	Ø I-IX 04	$\frac{IX\ 04}{VIII\ 04}$	IX 04	Ø I-IX 04	$\frac{IX\ 04}{VIII\ 04}$
Slovenija / Slovenia	1548	1520	100,1	973	956	100,4
Ajdovščina	1421	1375	101,3	921	893	101,4
Brežice	1408	1372	100,6	906	885	100,8
Celje	1531	1513	99,8	965	957	99,9
Cerknica	1322	1287	100,3	854	833	100,6
Črnomelj	1239	1208	101,1	812	795	101,1
Domžale	1436	1409	99,9	910	896	100,0
Dravograd	1333	1325	97,5	858	854	97,9
Gornja Radgona	1320	1299	100,6	860	841	101,8
Grosuplje	1417	1383	101,4	904	885	101,3
Hrastnik	1296	1263	100,7	831	811	100,7
Idrija	1404	1370	100,9	904	886	100,8
Ilirska Bistrica	1344	1299	102,1	871	844	101,9
Izola/Isola	1468	1447	99,2	925	913	99,5
Jesenice	1450	1443	98,9	924	920	99,2
Kamnik	1343	1299	100,9	868	843	100,8
Kočevo	1266	1229	101,2	823	801	101,1
Koper/Capodistria	1618	1600	100,2	1007	996	100,3
Kranj	1593	1581	100,8	999	993	100,8
Krško	1481	1425	101,9	939	909	101,8
Laško	1423	1408	101,5	909	903	101,0
Lenart	1316	1285	98,1	859	840	98,1
Lendava/Lendva	1339	1294	100,5	873	843	101,4
Litija	1294	1261	100,9	838	819	100,8
Ljubljana	1860	1835	99,9	1132	1115	100,4
Ljutomer	1276	1249	100,6	835	817	100,6
Logatec	1320	1279	101,9	856	833	101,9
Maribor	1510	1481	100,7	950	934	100,8
Metlika	1174	1147	100,7	776	753	101,7
Mozirje	1217	1203	101,0	801	792	100,9
Murska Sobota	1299	1268	100,4	838	820	100,2
Nova Gorica	1631	1609	99,9	1021	1008	99,7
Novo mesto	1586	1568	96,7	997	984	98,2
Ormož	1206	1159	102,3	785	758	101,7
Pesnica	1336	1320	100,6	860	853	100,5
Piran/Pirano	1621	1590	99,9	1009	990	100,2
Postojna	1471	1453	99,3	939	929	99,6
Ptuj	1267	1253	99,5	820	813	99,5
Radlje ob Dravi	1180	1158	99,1	773	761	98,7
Radovljica	1380	1354	100,3	882	870	100,2
Ravne na Koroškem	1405	1381	99,1	901	886	99,3
Ribnica	1330	1290	101,5	862	840	101,3
Ruše	1379	1344	100,4	888	867	100,5
Sevnica	1276	1229	101,7	827	807	101,5
Sežana	1473	1439	100,4	939	921	100,4
Slovenj Gradec	1346	1316	97,9	865	851	96,6
Slovenska Bistrica	1376	1341	100,9	890	867	101,3
Slovenske Konjice	1326	1295	100,8	856	838	100,7
Šentjur pri Celju	1348	1320	100,5	871	855	100,6
Škofja Loka	1387	1344	101,3	897	872	101,2
Šmarje pri Jelšah	1251	1205	102,3	815	788	102,0
Tolmin	1321	1278	101,0	860	834	100,7
Trbovlje	1571	1526	100,1	996	973	100,1
Trebnje	1317	1291	99,8	856	838	99,9
Trzin	1234	1207	99,5	803	787	100,0
Velenje	1478	1439	100,8	942	920	100,6
Vrhnika	1258	1237	99,7	815	804	99,5
Zagorje ob Savi	1377	1344	101,4	877	859	101,0
Žalec	1307	1268	101,2	844	822	100,8

3.7 Povprečne bruto in neto plače na uro po občinah, Slovenija, september 2004

Average gross and net earnings per hour by municipalities, Slovenia, September 2004

Občine Municipalities	Bruto plače / Gross earnings			Neto plače / Net earnings		
	SIT		indeksi / indices	SIT		indeksi / indices
	IX 04	Ø I-IX 04	$\frac{IX\ 04}{VIII\ 04}$	IX 04	Ø I-IX 04	$\frac{IX\ 04}{VIII\ 04}$
Slovenija/Slovenia	1548	1520	100,1	973	956	100,4
Ajdovščina	1421	1380	101,1	920	895	101,2
Beltinci	1233	1210	97,1	807	795	97,3
Benedikt	1460	1436	100,1	941	930	99,8
Bistrica ob Sotli	1142	1164	98,4	757	772	98,2
Bled	1418	1408	99,8	897	897	99,4
Bloke	1341	1353	100,1	876	885	100,0
Bohinj	1164	1131	99,9	781	759	100,5
Borovnica	1469	1439	100,1	955	935	100,1
Bovec	1310	1238	100,7	845	803	100,5
Braslovče	1343	1263	104,2	854	817	103,0
Brda	1519	1459	101,3	977	943	101,1
Brezovica	1308	1295	101,4	854	849	101,3
Brežice	1408	1372	100,6	906	885	100,8
Cankova	1347	1366	96,8	878	890	97,3
Celje	1548	1529	99,9	974	964	100,1
Cerklje na Gorenjskem	2269	2200	100,1	1321	1293	99,9
Cerknica	1273	1233	100,1	826	801	100,7
Cerkno	1262	1234	99,9	846	831	99,9
Cerkvenjak	1607	1585	100,5	1030	1016	100,5
Črenšovci	1193	1160	102,8	810	783	103,6
Črna na Koroškem	1494	1461	101,6	953	937	101,5
Črnomelj	1260	1226	101,9	824	804	102,2
Destričnik	1477	1413	100,1	940	903	100,4
Divača	1530	1508	99,1	976	969	98,8
Dobje	1517	1451	105,6	980	929	105,0
Dobrepolje	1132	1116	99,8	748	740	100,1
Dobrna	1375	1355	95,0	870	870	94,3
Dobrova-Polhov Gradec	1342	1315	100,4	866	847	100,6
Dobrovnik	1883	1745	102,8	1189	1114	101,9
Dol pri Ljubljani	1955	1859	101,9	1156	1105	101,6
Dolenjske Toplice	1541	1459	104,1	984	936	103,9
Domžale	1434	1410	100,1	914	903	100,2
Dornava	1476	1445	99,9	970	946	101,0
Dravograd	1333	1325	97,5	858	854	97,9
Duplek	1447	1418	100,1	937	914	101,3
Gorenja vas-Poljane	1418	1364	102,5	916	888	102,0
Gorišnica	1323	1292	100,8	882	853	102,4
Gornja Radgona	1283	1262	101,0	842	820	102,7
Gornji Grad	1261	1224	99,9	827	806	100,4
Gornji Petrovci	884	859	100,8	604	588	100,7
Grad	1161	1149	98,1	748	747	99,2
Grosuplje	1436	1388	102,1	913	888	101,6
Hajdina	1193	1120	104,6	788	741	105,2
Hoče-Slivnica	1342	1340	99,0	862	863	99,0
Hodoš	1734	1725	100,8	1114	1110	101,4
Horjul	1460	1433	96,9	937	923	96,9
Hrastnik	1296	1263	100,7	831	811	100,7
Hrpelje-Kozina	1512	1464	100,9	958	934	100,3
Idrija	1456	1421	101,3	925	906	101,1
Ig	1545	1498	100,2	992	951	100,8
Ilirska Bistrica	1344	1299	102,1	871	844	101,9
Ivančna Gorica	1460	1450	100,3	932	921	101,2
Izola/Isola	1468	1447	99,2	925	913	99,5
Jesenice	1443	1433	99,3	920	914	99,7
Jezerško	1890	1680	97,7	1219	1025	110,2
Juršinci	1497	1482	101,8	982	972	102,4
Kamnik	1343	1311	100,9	868	851	100,9
Kanal	1477	1451	99,9	942	926	100,0
Kidričevo	1043	1068	95,7	682	699	96,1
Kobarid	1299	1250	100,7	852	821	100,7
Kobilje	1743	1121	98,0	1123	738	98,0
Kočevje	1268	1232	101,2	825	802	101,1
Komen	1422	1378	100,9	912	888	100,2



3.7 Povprečne bruto in neto plače na uro po občinah, Slovenija, september 2004 (nadaljevanje)

Average gross and net earnings per hour by municipalities, Slovenia, September 2004 (continued)

Občine Municipalities	Bruto plače / Gross earnings			Neto plače / Net earnings		
	SIT		indeksi / indices	SIT		indeksi / indices
	IX 04	Ø I-IX 04	$\frac{IX\ 04}{VIII\ 04}$	IX 04	Ø I-IX 04	$\frac{IX\ 04}{VIII\ 04}$
Komenda	1336	1131	101,1	867	744	101,2
Koper/Capodistria	1618	1600	100,2	1007	996	100,3
Kostel	1372	1334	99,5	893	860	100,9
Kozje	1176	1120	104,8	778	742	105,0
Kranj	1555	1553	100,8	981	981	100,7
Kranjska Gora	1497	1517	96,3	954	958	97,1
Križevci	1413	1384	100,7	923	907	100,3
Krško	1481	1425	101,9	939	909	101,8
Kungota	1305	1288	100,9	832	826	99,9
Kuzma	1390	1347	100,7	902	877	100,9
Laško	1481	1469	101,6	940	937	101,0
Lenart	1296	1264	98,2	847	828	98,0
Lendava/Lendva	1411	1377	99,1	913	890	100,1
Litija	1304	1270	101,1	842	822	101,0
Ljubljana	1877	1853	99,9	1140	1124	100,3
Ljubno	1232	1147	102,2	810	761	102,0
Ljutomer	1249	1220	100,6	817	799	100,6
Logatec	1320	1279	101,9	856	833	101,9
Loška dolina	1396	1361	100,7	894	875	100,6
Loški Potok	1329	1290	102,0	867	850	99,9
Lovrenc na Pohorju	1191	1123	102,8	785	743	102,5
Luče	1319	1325	101,0	856	860	101,1
Lukovica	1363	1327	99,4	874	853	99,5
Majšperk	971	918	100,1	664	632	99,8
Maribor	1518	1489	100,7	955	938	101,1
Markovci	1362	1425	99,3	877	912	99,8
Medvode	1510	1452	100,5	951	924	100,2
Mengeš	1571	1570	93,1	986	983	95,5
Metlika	1160	1133	100,7	768	744	101,9
Mežica	1249	1217	97,5	801	785	96,6
Miklavž na Dravskem polju	1411	1351	101,1	902	866	101,7
Miren-Kostanjevica	1291	1262	101,6	832	818	100,8
Mirna Peč	1415	1407	100,1	903	897	100,0
Mislinja	1256	1257	93,7	806	822	90,1
Moravče	1563	1471	107,1	1017	967	105,7
Moravske Toplice	1339	1314	100,1	874	858	100,3
Mozirje	1457	1442	101,4	942	936	101,0
Murska Sobota	1300	1268	100,5	837	819	100,5
Muta	1260	1189	104,9	820	777	104,9
Naklo	1565	1507	101,8	982	948	101,8
Nazarje	1136	1134	101,1	753	750	100,9
Nova Gorica	1689	1673	99,5	1050	1041	99,4
Novo mesto	1614	1600	96,2	1011	1001	97,9
Odranci	1604	1575	102,0	1025	1015	102,0
Oplotnica	1316	1312	99,4	862	853	100,6
Ormož	1205	1158	102,3	785	758	101,8
Osilnica	1072	1015	100,9	705	670	104,3
Pesnica	1316	1281	101,6	846	829	101,3
Piran/Pirano	1621	1590	99,9	1009	990	100,2
Pivka	1299	1275	100,7	838	825	100,7
Podčetrtek	1267	1226	102,0	818	797	101,6
Podlehnik	1562	1502	104,3	1012	975	104,7
Podvelka	1189	1177	99,7	781	771	100,0
Polzela	1054	1030	99,7	697	686	99,4
Postojna	1519	1502	99,1	967	957	99,4
Prebold	1232	1135	103,1	799	741	101,1
Preddvor	1325	1280	101,3	863	837	100,9
Prevalje	1378	1351	95,6	873	859	96,5
Ptuj	1339	1316	100,3	862	849	100,2
Puonci	1517	1443	100,9	959	920	100,7
Rače-Fram	1521	1485	100,3	961	938	100,7
Radeče	1237	1208	101,1	810	793	101,1
Radenci	1445	1428	99,4	915	910	98,8
Radlje ob Dravi	1127	1119	96,0	740	739	95,0
Radovljica	1398	1364	100,6	892	876	100,7

3.7 Povprečne bruto in neto plače na uro po občinah, Slovenija, september 2004 (nadaljevanje)

Average gross and net earnings per hour by municipalities, Slovenia, September 2004 (continued)

Občine Municipalities	Bruto plače / Gross earnings			Neto plače / Net earnings		
	SIT		indeksi / indices	SIT		indeksi / indices
	IX 04	Ø I-IX 04	$\frac{IX\ 04}{VIII\ 04}$	IX 04	Ø I-IX 04	$\frac{IX\ 04}{VIII\ 04}$
Ravne na Koroškem	1447	1428	100,3	932	919	100,8
Razkrižje	1468	1496	99,8	973	973	99,4
Ribnica	1328	1292	101,5	862	842	101,4
Ribnica na Pohorju	1227	1199	105,3	799	779	104,6
Rogaška Slatina	1217	1153	102,8	793	756	102,3
Rogašovci	1420	1404	100,3	917	911	100,0
Rogatec	1214	1190	102,0	800	787	101,7
Ruše	1394	1366	100,1	896	880	100,0
Selnica ob Dravi	1458	1425	99,9	929	907	100,3
Semič	1177	1154	98,7	778	768	98,1
Sevnica	1277	1229	101,8	827	807	101,5
Sežana	1458	1424	100,6	929	910	100,9
Slovenj Gradec	1350	1319	98,0	868	853	97,0
Slovenska Bistrica	1378	1342	101,0	891	867	101,4
Slovenske Konjice	1315	1281	101,7	851	831	101,4
Sodražica	1341	1278	101,0	861	823	100,9
Solčava	1254	1207	99,8	823	794	99,9
Starše	1692	1577	99,9	1064	1001	100,0
Sveta Ana	1787	1806	96,8	1132	1146	97,3
Sveti Andraž v Slov. goricah	1728	1572	102,4	1071	984	101,6
Sveti Jurij	1289	1216	101,9	878	809	102,8
Šalovci	1709	1558	104,1	1085	1002	103,9
Šempeter-Vrtojba	1567	1530	100,6	991	971	100,2
Šenčur	1512	1465	101,5	956	930	101,6
Šentilj	1349	1338	100,2	871	866	100,3
Šentjernej	1297	1221	101,8	843	799	101,6
Šentjur pri Celju	1344	1317	100,4	868	853	100,5
Škocjan	1390	1422	98,8	896	905	99,0
Škofja Loka	1394	1360	101,2	899	879	101,2
Škofljica	1352	1306	101,4	870	847	101,5
Šmarje pri Jelšah	1405	1403	101,0	906	905	101,2
Šmartno ob Paki	1246	1210	101,8	813	793	101,8
Šmartno pri Litiji	1256	1230	99,9	823	807	100,1
Šoštanj	1500	1480	99,2	943	931	99,8
Štore	1338	1312	99,6	872	858	99,7
Tabor	1445	1415	101,2	937	916	102,2
Tišina	1605	1548	100,6	1039	1001	100,6
Tolmin	1328	1295	101,1	865	846	100,6
Trbovlje	1571	1526	100,1	996	973	100,1
Trebnje	1317	1291	99,8	856	838	99,9
Trnovska vas	1505	1473	98,7	983	967	98,7
Trzin	1354	1309	104,2	849	827	102,7
Trzič	1234	1207	99,5	803	787	100,0
Turnišče	922	884	104,2	631	612	104,1
Velenje	1480	1438	101,1	944	921	100,7
Velika Polana	1165	975	119,2	754	648	116,4
Velike Lašče	1356	1300	101,3	870	845	100,8
Veržej	1473	1454	101,5	952	939	101,2
Videm	1445	1390	101,6	922	892	100,8
Vipava	1410	1337	102,2	923	880	102,3
Vitanje	1257	1211	101,5	824	797	101,4
Vodice	1423	1396	100,2	919	899	99,8
Vojnik	1505	1496	100,0	958	955	100,1
Vransko	1411	1347	102,0	910	874	101,3
Vrhnika	1240	1220	99,6	803	793	99,4
Vuzenica	1225	1222	98,9	800	801	99,1
Zagorje ob Savi	1377	1344	101,4	877	859	101,0
Zavrč	1294	1451	93,4	852	945	93,8
Zreče	1339	1312	99,9	863	847	100,1
Zalec	1365	1336	101,2	878	861	101,2
Železniki	1390	1317	102,1	903	862	101,7
Žetale	1604	1562	102,4	1036	1015	102,3
Žiri	1342	1301	100,1	873	848	100,1
Žirovnica	1448	1421	99,5	930	914	99,7
Žužemberk	1295	1261	101,2	844	824	101,1

4. POKOJNINE, SLOVENIJA, SEPTEMBER 2004 (Vir: Zavod za pokojninsko in invalidsko zavarovanje Slovenije)
PENSIONS, SLOVENIA, SEPTEMBER 2004 (Source: Institute for Pension and Disability Insurance of Slovenia)

4.1 Povprečne mesečne pokojnine po vrstah pokojnin, september 2004
Average monthly pensions by type of pensions, September 2004

Vrsta pokojnine	SIT			Indeksi / Indices						Type of pension
	VIII 04	IX 04	Ø I-IX 04	nominalni / nominal			realni / real			
				$\frac{IX\ 04}{VIII\ 04}$	$\frac{IX\ 04}{IX\ 03}$	$\frac{\text{Ø I-IX 04}}{\text{Ø I-IX 03}}$	$\frac{IX\ 04}{VIII\ 04}$	$\frac{IX\ 04}{IX\ 03}$	$\frac{\text{Ø I-IX 04}}{\text{Ø I-IX 03}}$	
BRUTO	107745	107882	107668	100,1	102,7	105,1	100,2	99,4	101,3	GROSS
Starostna	118963	118926	118824	100,0	102,6	105,0	100,1	99,3	101,2	Old-age
Invalidska	95731	95637	95671	99,9	102,4	104,8	100,0	99,1	101,1	Disability
Družinska	82654	83083	82729	100,5	102,5	104,9	100,6	99,2	101,1	Survivors'
NETO	107127	107274	107072	100,1	102,7	105,1	100,2	99,5	101,3	NET
Starostna	118059	118038	117953	100,0	102,7	105,0	100,1	99,4	101,2	Old-age
Invalidska	95488	95401	95436	99,9	102,4	104,8	100,0	99,1	101,1	Disability
Družinska	82592	83023	82668	100,5	102,5	104,9	100,6	99,2	101,1	Survivors'

5. MINIMALNA PLAČA

Ministrstvo za delo, družino in socialne zadeve je na podlagi 6. in 7. člena Zakona o minimalni plači, o načinu usklajevanja plač in o regresu za letni dopust v obdobju 1999-2001 (Ur. l. RS, št. 39/99, 33/01 in 48/01) v Uradnem listu Republike Slovenije št. 70/04 objavilo podatek o minimalni plači za avgust 2004.

Minimalna plača za mesec avgust 2004 in nadaljnje mesece je 117 500 SIT.

5. MINIMUM WAGE

On the basis of Articles 6 and 7 of the Act Regulating the Minimum Wage, the Method of Wages Adjustment and Reimbursement for Annual Leave in the Period from 1999 to 2001 (Official Journal of the RS No. 39/99, 33/01 and 48/01) the Ministry of Labour, Family and Social Affairs published in the Official Journal of the RS (No. 70/04) the minimum wage for August 2004.

For August 2004 and subsequent months the minimum wage is SIT 117,500.

6. ZAJAMČENI OSEBNI DOHODEK

Vlada Republike Slovenije je v Uradnem listu Republike Slovenije št. 70/04 izdala Sklep o uskladitvi zajamčenega osebnega dohodka.

Zajamčeni osebni dohodek je dohodek, ki se uporablja za izračunavanje socialnih transferjev; od vključno avgusta 2004 znaša 54 385 SIT.

6. GUARANTEED PERSONAL INCOME

Government of the Republic of Slovenia issued in Official Journal of the RS (No. 70/04) the Decree on Adjusting the Guaranteed Personal Income.

The guaranteed personal income is income used for calculating social transfers. From August 2004 inclusive and on it is SIT 54,385.

STATISTIČNA ZNAMENJA

- ni pojava
- ... ni podatka
- . zelo nenatančna ocena, vendar različna od nič
- Ø povprečje
- ← zajeto s podatkom v smeri puščice
- * popravljen podatek
- 0 podatek je manjši od 0,5 dane merske enote
- 0,0 podatek je manjši od 0,05 dane merske enote
- + in več (let, članov, ...)
- 1) označba za opombo pod tabelo
- () nezadostno preverjen ali ocenjen podatek
- z podatek zaradi zaupnosti ni objavljen

STATISTICAL SIGNS

- no occurrence of event
- ... data not available
- . not zero but extremely inaccurate estimation
- Ø average
- ← covered in the direction of the arrow
- * corrected data
- 0 value not zero but less than 0,5 of the unit used
- 0,0 value not zero but less than 0,05 of the unit used
- + and more (years, members,...)
- 1) footnote
- () incomplete or estimated data
- z data not published because of confidentiality



METODOLOŠKA POJASNILA

Namen statističnega raziskovanja

Mesečno raziskovanje o osebah, zaposlenih v podjetjih, družbah in organizacijah ter njihovih plačah, daje vpogled v višino in gibanje povprečnih mesečnih plač v slovenskem gospodarstvu. Podatki so pomemben vir za vodenje politike plač, pri kolektivnih pogajanjih in za računanje različnih socialnih prejemkov.

Enota opazovanja

Enota opazovanja so podjetje, družba ali organizacija oziroma njihove enote v sestavi, ki so registrirane za opravljanje dejavnosti na ozemlju Republike Slovenije in zasebne, če zaposlujejo najmanj tri osebe.

Viri

Vir podatkov o plačah je mesečno raziskovanje Mesečno poročilo o plačah in zaposlenih osebah v podjetjih, družbah in organizacijah (ZAP/M).

Zajetje

V statistično raziskovanje Mesečno poročilo o plačah in zaposlenih osebah v podjetjih, družbah in organizacijah (ZAP/M) so vključene zaposlene osebe s pogodbami o zaposlitvi v podjetjih, družbah in organizacijah (če delajo po pogodbah o delu ali avtorskih pogodbah, jih ne upoštevamo). Vključena niso zasebna podjetja z enim ali dvema zaposlenima osebama, samostojni podjetniki posamezniki in pri njih zaposlene osebe, osebe, ki opravljajo poklicno dejavnost, in kmetje.

Od leta 1977 zbiramo podatke po teritorialnem načelu in čistih dejavnostih. Od leta 1992 so v raziskovanje vključena zasebna podjetja razen tistih z eno ali dvema zaposlenima osebama ter oborožene sile, od leta 1993 pa tudi policija. Upoštevane so vse zaposlene osebe, ne glede na to, ali delajo za določen ali nedoločen čas, polni delovni čas ali delovni čas, krajši od polnega.

Način zbiranja podatkov

Podatke zbiramo z mesečnimi poročili "Mesečno poročilo o plačah in zaposlenih osebah v podjetjih, družbah in organizacijah" (ZAP/M), ki jih morajo podjetja, družbe in organizacije na podlagi Zakona o državni statistiki (Uradni list Republike Slovenije št. 45/95 in št. 9/01) ter Letnega programa statističnih raziskovanj za leto 2004 (Uradni list RS, št. 7/04) mesečno izpolnjevati.

Definicije

Bruto plača so izplačila zaposlenih oseb za delo v polnem delovnem času in delovnem času, krajšem in daljšem od polnega. Zajemajo tudi vsa druga izplačila, ki se oblikujejo na tej osnovi: nadomestila za letni dopust, plačani dopust do 7 dni, državne praznike, bolniške odsotnosti do 30 dni, za strokovno izobraževanje, zastoje pri delu brez krivde zaposlenih oseb, plačane odsotnosti ipd., zaostala izplačila plač in nadomestila plač za predhodne mesece, prejemke za minulo delo, stimulative dodatke, nagrade, premije ter prejemke po periodičnem obračunu in zaključnem računu. **Bruto plače ne vsebujejo** nadomestil, ki ne bremenijo podjetja, družbe oziroma organizacije (refundacije): nadomestil porodniške odsotnosti, bolniških odsotnosti, daljših od 30 dni, pripravištva, ki ga plačuje Zavod Republike Slovenije za zaposlovanje, dodatkov za nego, invalidnin, nadomestil za opravljanje državljskih dolžnosti (vojaške vaje, vaje civilne zaščite itd.) ter izplačil, ki bremenijo materialne stroške, kot na primer povračila stroškov za prevoz na delo in

METHODOLOGICAL EXPLANATIONS

Purpose of the statistical survey

The monthly survey on persons in paid employment in enterprises, companies and organisations and on their earnings provides an insight into the amount of average monthly earnings and their changes in Slovenian economy. These data are an important source for earnings policy making, for collective negotiations and for calculating various social receipts.

Observation unit

Observation units are enterprises, companies, organisations or their units registered for performing activity in the Republic of Slovenia and private with at least three persons in paid employment.

Sources

The source of data on earnings is the Monthly Report on Earnings and Persons in Paid Employment in Enterprises, Companies and Organisations (ZAP/M).

Coverage

The statistical survey Monthly Report on Earnings and Persons in Paid Employment in Enterprises, Companies and Organisations (ZAP/M) covers persons employed in enterprises, companies and organisations who signed employment contracts (contract work is not taken into consideration). Private enterprises with one or two persons in paid employment, individual private entrepreneurs and persons employed by them, own account workers and farmers are not covered.

Since 1977 we have collected data according to the territorial principle and by kind of activity. Private enterprises with at least three persons in paid employment and members of the armed forces were included in 1992, while the police were included in 1993. All persons in paid employment, employed for fixed or unspecified period of time, irrespective of whether they work full time or part time, are taken into consideration.

Methods of data collection

Data are collected with the Monthly Report on Earnings and Persons in Paid Employment in Enterprises, Companies and Organisations (ZAP/M), which enterprises, companies and organisations have to fill in every month on the basis of the Law on National Statistics Act (Official Journal of the Republic of Slovenia, No. 45/95 and No 9/01) and Annual Program of the Statistical Surveys for 2004 (Official Journal of the Republic of Slovenia, No. 7/04).

Definitions

Gross earnings are payments paid out to persons in paid employment for working full time, part time or overtime. They also cover all other payments set out on this basis: income for overtime, supplements for annual leave, paid leave up to 7 days, national holidays, sickness pay for up to 30 days, job training, slowdown through no fault of the persons in paid employment, paid absence and similar, earnings and supplements of earnings for previous months, income for past work, incentive bonuses, awards, premiums, and bonuses after periodic and final accounts. **Gross earnings do not include** supplements of earnings which are not against the account of the enterprise or company (reimbursement): maternity leave, sick leave over 30 days, traineeship paid for by the National Employment Office Service of Slovenia, disability benefits, performing of civic duties, supplements for military exercises, national guard, etc. They also do not cover payments against the account of material costs, such as reimbursement of expenses for coming to work and leaving it, food



z dela, nadomestila za prehrano, za službena potovanja, za terenske dodatke, dnevnice in nočnine, za izplačila po avtorski pogodbi, pogodbi o delu itd., izplačil iz sklada skupne porabe (regresa, jubilejnih nagrad, odpravnin itd.) in plač, ki so bile izplačane zaposlenim osebam kot lastninski deleži. Za izplačilo plače se ne upoštevajo tudi premije, ki jih za zaposlene osebe vplačuje delodajalec za prostovoljno dodatno pokojninsko zavarovanje. Ne upoštevajo se tudi tisti prejemki iz dela in od povračil stroškov v zvezi z delom, ki presegajo s predpisom vlade določen znesek teh prejemkov, od katerih je potrebno na podlagi Zakona o spremembah in dopolnitvah zakona o prispevkih za socialno varnost (Ur. l. RS št. 3/98) plačevati prispevke za socialno varnost. Prav tako ne vsebujejo plač delavcev, ki so vključeni v javna dela in imajo določen del plače refundiran s strani Zavoda Republike Slovenije za zaposlovanje.

Neto plača je bruto plača, zmanjšana za prispevke za socialno varnost in akontacijo davka od osebnih prejemkov.

Zaostala izplačila in nadomestila so bruto plače in nadomestila bruto plač za predhodne mesece, bruto plače po periodičnem obračunu in zaključnem računu in druga zaostala izplačila in zaostala nadomestila ter trinajsta plača.

13. plača je plača, ki je opredeljena v kolektivni pogodbi ali notranjem aktu podjetja in se izplačuje navadno na koncu koledarskega leta. Vsebuje bruto zneske izplačanih 13. plač, božičnic, novoletnic ali kakor koli drugače imenovanih plač, izplačanih poleg redno izplačane plače. Plačilo 13. plače za delodajalca ni obvezno.

Bruto plača za nadure vsebuje temeljni znesek in dodatek za nadurno delo.

Število plačanih ur je število ur, za katere so zaposlene osebe prejele plačo, ki bremeni podjetje, družbo ali organizacijo. **Plačane ure vsebujejo** opravljene ure (ure, opravljene v polnem delovnem času in delovnem času, krajšem ali daljšem od polnega), neopravljene ure (dopust, prazniki, bolniške odsotnosti do 30 dni, druge plačane neopravljene ure). **Plačane ure ne vsebujejo:** ur, ki so jih opravili delavci kot javna dela, refundiranih ur (ur porodniške odsotnosti, ur nege, refundiranih ur bolniških odsotnosti, refundiranih ur pripravnikov in invalidov).

Povprečna mesečna plača je povprečni znesek, ki ga kot plačilo za mesec dela prejmejo zaposlene osebe v podjetju, družbi ali organizaciji.

Indeks nominalnih plač računamo iz podatkov o povprečnih mesečnih plačah.

Indeks realnih plač je razmerje med indeksom nominalnih plač in indeksom cen življenjskih potrebščin za isto obdobje.

Pokojnina je redni mesečni prejemek iz naslova pokojninskega zavarovanja v obdobju starosti, v primeru invalidnosti ali smrti zavarovanca.

Povprečna mesečna pokojnina je povprečni prejeti znesek, ki ga za mesec prejmejo užívalci pokojnin, ki jim je bila pravica do pokojnine priznana v Sloveniji. Med prejemniki niso upoštevani prejemniki vojaških pokojnin, akontacij pokojnin in dodatkov k pokojninam, ki jim je bila ta pravica priznana v drugih republikah nekdanje Jugoslavije. Zneski povprečnih mesečnih pokojnin vsebujejo tudi varstveni dodatek.

Pokojnina z varstvenim dodatkom je znesek čiste pokojnine in dodatka za socialno varnost, ki ga imenujemo varstveni dodatek. Pravico do varstvenega dodatka imajo užívalci starostnih, invalidskih in družinskih pokojnin, ki nimajo polne pokojninske dobe in katerih znesek pokojnine

money, reimbursement of travel expenses for business trips, fieldwork bonuses, daily allowances, overnight stays, royalties, contract work, etc., payments from the Common Consumption Fund (annual leave reimbursement, jubilee rewards, indemnity money, etc.), and earnings paid out to persons in paid employment as ownership shares. Premiums for additional voluntary pension insurance paid by employers for their employees are not considered to be earnings. Also not covered is income from work and from reimbursement connected with work which exceeds the amount prescribed by the Government for this purpose and from which social security contributions have to be paid in accordance with the Law on Changes and Supplements of the Law Act Amending the on Social Security Contributions Act (Official Journal of the Republic of Slovenia, No. 3/98). Also not covered are earnings of workers in employment promotion schemes.

Net earnings are gross earnings less social security contributions and advance on income tax.

Overdue payments and supplements are gross earnings and supplements of gross earnings for previous months, gross earnings by the periodical and final accounts, other overdue payments and supplements, and 13th or 14th month payments.

13th or 14th month of payments are payments defined in the collective agreement or internal documents of the enterprise and are usually paid out at the end of the calendar year. The average 13th or 14th month payments include gross amounts of paid out 13th and 14th month payments, Christmas bonuses, New Year bonuses or other payments paid in addition to the regular monthly earnings. However, employers are by no means obliged to pay 13th or 14th month payments.

Gross earnings for overtime include the basic amount and the overtime bonus.

The number of paid hours is the number of hours for which persons in paid employment received earnings from the company, enterprise or organisation. **Paid hours include** hours worked (hours worked during the regular working hours and overtime), and hours not worked (leave, holidays, sick leave which is not reimbursed, other paid hours not worked). **Paid hours do not include** hours of workers in employment promotion schemes, reimbursed hours (maternity leave, reimbursed sick leave, reimbursed hours of trainees and the disabled).

Average monthly earnings are average amounts received by the persons in paid employment in enterprises, companies and organisations for the related month.

The index of nominal earnings is calculated from data on average monthly earnings.

The index of real earnings represents the ratio between the index of nominal earnings and the consumer prices index.

Pension is regular monthly income from pension insurance in case of old age, disability or death.

Average monthly pension is the average amount of money received monthly by recipients of pensions whose status was acknowledged in the Republic of Slovenia. Recipients of military pensions, advance payments of pensions and supplements to pensions whose status was acknowledged in other republics of former Yugoslavia are not taken into consideration. Amounts of average monthly pensions include care supplement.

Pension with care supplement is the sum of the net pension and the social security supplement, which is called care supplement Recipients of old-age, disability and family pensions who do not have the full retirement age and whose pensions are lower than the guaranteed amount of the

ne dosega zjamčenega zneska najnižje pokojnine za polno pokojninsko dobo, če skupaj z družinskimi člani nimajo dohodkov, ki bi zadoščali za preživetje.

Neto pokojnine so bruto pokojnine, zmanjšane za davek od osebnih prejemkov.

Minimalna plača pripada zaposlenemu delavcu, za opravljeno delo v polnem ali z njim izenačenem delovnem času, določenem z zakonom, kolektivno pogodbo ali splošnim aktom delodajalca.

Zajamčeni osebni dohodek je dohodek, ki je iz dela zjamčen vsakemu delavcu najmanj v višini, ki mu zagotavlja materialno in socialno varnost.

Objavljanje rezultatov

mesečno:

- Statistične informacije - prva skrajšana objava (15. v mescu)
- Statistične informacije. Trg dela. Plače in pokojnine
- Mesečni statistični pregled
- Nekateri pomembnejši podatki Republike Slovenije

letno:

- Statistični letopis
- Rezultati raziskovanj
- Slovenija v številkah

Opozorilo:

S 1. januarjem 2003 smo prenehali objavljati podatke po izpostavah. Vsi podatki dosedanjih izpostav upravne enote Ljubljana (Bežigrad, Center, Moste-Polje, Šiška in Vič-Rudnik) so sedaj preračunani in objavljeni skupaj za enotno upravno enoto Ljubljana.

Obvestilo!

Skladno z uredbo Vlade Republike Slovenije (Ur. l. RS, št. 56/98) smo s 1. januarjem 2004 pričeli objavljati podatke po standardni klasifikaciji institucionalnih sektorjev (SKIS). Ta klasifikacija se uporablja kot nacionalni standard za standardizacijo definicij s področja sektorske strukture gospodarstva in za razvrščanje posameznih institucionalnih enot v institucionalne sektorje, podsektorje in skupine enot, ki sestavljajo celotno gospodarstvo države, za potrebe različnih uradnih in drugih administrativnih zbirk podatkov (evidence, registri, zbirke podatkov itd.) ter za potrebe statistike in analitike ter zagotavljanja notranje in zunanje primerljivosti.

SKIS določa naslednje institucionalne sektorje: nefinančne družbe, finančne družbe, država in ostalo (neprofitni izvajalci storitev gospodinjstvom in gospodinjstva).

KOMENTAR

Povprečna mesečna bruto plača na zaposleno osebo v podjetjih, družbah in organizacijah v Sloveniji je za september 2004 znašala 268 420 SIT, kar je nominalno za 0,2 % in realno za 0,3 % več kot za predhodni mesec. Povprečna mesečna neto plača je znašala 168 599 SIT.

lowest pension for full retirement age have the right to the care supplement if together with their family members they do not have income which would provide for their living..

Net pension is gross pension less income tax.

Minimum wage is an amount that belongs a person in paid employment for working full time or time equal to full time, defined by the law, collective agreement or employer's common act.

Guaranteed personal income is income guaranteed to every person in paid employment to assure material and social safety.

Publishing

Monthly:

- First Release (on the 15th day of the month)
- Rapid Reports. Labour Market. Wages and Pensions
- Monthly Statistical Review
- Some Important Data of the Republic of Slovenia

Yearly:

- Statistical Yearbook
- Results of Surveys
- Slovenia in Figures

Warning:

Since January 1st 2003 data by branch offices of the administrative unit Ljubljana are not published separated anymore. The data of the former branch offices of administrative unit Ljubljana (Bežigrad, Center, Moste-Polje, Šiška and Vič-Rudnik) are calculated now and published together as administrative unit Ljubljana.

Notice!

In accordance with the Government regulation (OJ RS, No. 56/98), on 1 January 2004 we started publishing data according to the Standard Classification of Institutional Sectors. This classification is used as a national standard for standardising definitions from the field of sectoral structure of the economy, for classifying individual institutional units into institutional sectors, subsectors and groups of units composing the entire economy in the country, for the needs of various official and other administrative data collections (records, registers, data collections, etc.), for the needs of statistics and analyses as well as for providing internal and external comparability.

The classification defines the following institutional sectors: non-financial corporations, financial corporations, general government and other (non-profit institutions serving households and households).

COMMENT

In September 2004 average monthly gross earnings per person in paid employment in enterprises, companies and organisations in Slovenia amounted to SIT 268,420, which is nominally by 0.2% and really by 0.3% more than in the previous month. Average monthly net earnings for September 2004 amounted to SIT 168,599.



V kmetijskih dejavnostih je bila povprečna mesečna bruto plača na zaposleno osebo za september 2004 od avgustovske višja za 0,9 %, tako da je znašala 218 117 SIT, v nekmetijskih dejavnostih (razen storitvenih) je bila višja za 0,2 % in je znašala 232 384 SIT, v storitvenih dejavnostih pa je bila povprečna mesečna bruto plača od avgustovske višja za 0,2 % in je znašala 295 282 SIT.

Povprečna mesečna bruto plača na zaposleno osebo za september 2004 se je v primerjavi z avgustovsko povečala v 38 dejavnostih, izmed teh najbolj v dejavnosti dajanje strojev, opreme v najem (za 8,3 %), v dveh dejavnostih se je ohranila, v ostalih 14 pa je povprečna mesečna bruto plača padla, in sicer najbolj v dejavnosti proizvodnja kemikalij, kemičnih izdelkov, umetnih vlaken (za 8,4 %). Za štiri dejavnosti podatki zaradi zaupnosti niso objavljeni.

Največjo povprečno mesečno bruto plačo za september 2004 so imeli v dejavnosti zračni promet, in sicer 644 123 SIT (za 0,3 % več kot za predhodni mesec), najmanjšo, ki je znašala 145 600 SIT, pa v dejavnosti proizvodnja oblačil; strojenje, dodelava krzna, kar je glede na predhodni mesec za 0,7 % manj.

Povprečna mesečna bruto plača na zaposleno osebo za september 2004 se je v primerjavi z avgustovsko znižala v treh statističnih regijah, najbolj v koroški (za 1,6 %). Največjo povprečno mesečno bruto plačo na zaposleno osebo so imeli v osrednjeslovenski, in sicer 307 211 SIT, kar je enako kot v predhodnem mesecu, najmanjšo pa v pomurski statistični regiji (224 350 SIT oziroma za 0,4 % več kot za predhodni mesec).

Iz pregleda plač po upravnih enotah vidimo, da je bila za september 2004 največja povprečna mesečna bruto plača na zaposleno osebo izplačana zaposlenim osebam v podjetjih, družbah in organizacijah v upravni enoti Ljubljana, in sicer 321 559 SIT, kar je za 0,1 % več kot za predhodni mesec, najmanjša pa v upravni enoti Radlje ob Dravi, in sicer 202 862 SIT (glede na predhodni mesec za 1,8 % manj).

Povprečna mesečna bruto plača za september 2004 se je v primerjavi z avgustovsko povečala v 124 občinah, v eni se ni spremenila, v 68 občinah pa je v primerjavi s plačo za pretekli mesec nižja. Najbolj se je povečala v občini Velika Polana (za 16,6 % in je tako znašala 192 593 SIT), najbolj zmanjšala pa v občini Zavrč (za 7,9 % in je znašala 213 750 SIT). Iz pregleda plač po občinah vidimo, da je bila za september 2004 največja povprečna mesečna bruto plača izplačana v občini Cerklje na Gorenjskem, in sicer 397 336 SIT (za 0,3 % več kot v predhodnem mesecu), najmanjša pa v občini Gornji Petrovci, in sicer 147 837 SIT, kar je za 0,8 % manj kot za predhodni mesec.

V Sloveniji je bilo septembra 2004 povprečno 173 plačanih ur, kar je enako kot v predhodnem mesecu. Največ so jih imeli v dejavnosti oskrba z elektriko, plinom, paro, toplo vodo (enako kot za predhodni mesec), proizvodnji RTV, komunikacijskih naprav, opreme, in sicer 180 (za 1,1 % več kot v predhodnem mesecu), najmanj, 168, pa v dejavnostih proizvodnja oblačil; strojenje, dodelava krzna in izobraževanje (tako kot v predhodnem mesecu).

Povprečna mesečna bruto plača za plačano uro je septembra 2004 znašala 1 548 SIT, kar je za 0,1 % več kot v predhodnem mesecu, glede na september 2003 pa za 6,1 % več. Najvišja je bila v dejavnosti zračni promet (3 617 SIT), najmanjša pa v dejavnosti proizvodnja oblačil; strojenje, dodelava krzna (868 SIT).

Povprečna bruto plača za plačano uro se je septembra 2004 v primerjavi z avgustovsko povečala v 37 dejavnostih, najbolj v dejavnosti dajanje strojev, opreme v najem (za 8,3 %), v dejavnosti proizvodnja kemikalij, kemičnih izdelkov, umetnih vlaken, pa je bruto plača za plačano uro najbolj padla (za 8,3 %).

In comparison with the previous month, in September 2004 average monthly gross earnings per person in paid employment in agriculture increased by 0.9% (they amounted to SIT 218,117). In industry they increased by 0.2% and amounted to SIT 232,384 while in services they increased by 0.2% and amounted to SIT 295,282.

In comparison with the previous month, in September 2004 average monthly gross earnings per person in paid employment increased in 38 activities, the most in renting equipment without operator (by 8.3%), in two activities they remained unchanged, while the other 14 activities they decreased, the most in manufacturing of chemicals & chemical products (by 8.4%). For four activities data are not published because of confidentiality.

The highest average monthly gross earnings per person in paid employment for September 2004 were paid out in air transport (SIT 644,123 or by 0.3% more than for the previous month) and the lowest in manufacturing of wearing apparel; dressing of fur (SIT 146,698 or by 0.7% less than for the previous month).

In comparison with the previous month, in September 2004 average monthly gross earnings decreased in three statistical regions, the most in Koroška region by 1.6%. The highest average monthly gross earnings per person in paid employment were paid in Osrednjeslovenska region (SIT 307,211 as much as for the previous month) while the lowest were paid in Pomurska region (SIT 224,350 or by 0.4% more than for the previous month).

Review of earnings by administrative units shows that in September 2004 the highest average monthly gross earnings were paid in the administrative unit Ljubljana (SIT 321,559 or by 0.1% more than for the previous month) while the lowest were paid in the administrative unit Radlje ob Dravi (SIT 202,862 or 1.8% less than for the previous month).

In comparison with the previous month, in September 2004 average monthly gross earnings increased in 124 municipalities, in one they were unchanged, while in the other 68 municipalities they decreased. The highest growth was registered in municipality Velika Polana (by 16.6%; they amounted there to SIT 192,593) while the greatest fall was in municipality Zavrč (by 7.9%; they amounted there to SIT 213,750). The highest average monthly gross earnings for September 2004 were paid in the municipality Cerklje na Gorenjskem (SIT 397,336 or by 0.3% more than for the previous month), while the lowest were paid in the municipality Gornji Petrovci (SIT 147,837 or by 0.8% less than for the previous month).

In September 2004 there were 173 hours paid for, which is as many as in the previous month. Most of them (180) were paid in electricity, gas, steam and hot water (in comparison with previous month unchanged) and in manufacturing of radio, TV and equipment (i.e. by 1.1% more than in the previous month), while the fewest (168) were paid in manufacturing of wearing apparel; dresses of fur and in education, i.e. as many as in the previous month.

In September 2004 average gross earnings per hour amounted to SIT 1,548, which is by 0.1% more than in the previous month and by 6.1% more than in September 2003. The highest average gross earnings per hour were paid in air transport (SIT 3,617) and the lowest in manufacturing of wearing apparel; dressing of fur (SIT 868).

In comparison with the previous month, in September 2004 average gross earnings per hour increased in 37 activities, the most in renting equipment without operator (by 8.3%), while in manufacturing of chemicals, prod.&man-made fibres they decreased by 8.3%.

Septembra 2004 so znašala v Sloveniji povprečna bruto zaostala izplačila na zaposleno osebo (periodični obračun, zaključni račun in druge oblike zaostalih izplačil) 235 SIT. Če odštejemo zneske, izplačane za delo, ki je bilo opravljeno pred septembrom 2004, potem bi povprečna mesečna bruto plača za delo, opravljeno v septembru 2004, znašala 268 185 SIT.

Povprečna bruto pokojnina je septembra 2004 znašala 107 882 SIT, neto pa 107 274 SIT. V primerjavi z avgustovsko se je njena nominalna vrednost zvišala za 0,1 %, realna pa za 0,2 %.

In September 2004 average gross overdue payments (periodical calculations, final accounts and other forms of payments for previous months) amounted to SIT 235. If we subtract amounts paid for work performed before September 2004, average monthly gross earnings for work performed in September 2004 amounted to SIT 268,185.

In September 2004 the average gross pension amounted to SIT 107,882 while the average net pension amounted to SIT 107,274. In comparison with the previous month, the average nominal gross pension in September 2004 increased by 0.1%, while in real terms it increased by 0.2%.

Sestavil / Prepared by: Samo Grošelj

Izdaja, založba in tisk Statistični urad Republike Slovenije, Ljubljana, Vožarski pot 12 - **Uporaba in objava podatkov dovoljena le z navedbo vira** - Odgovarja generalna direktorica mag. Irena Križman - Urednica zbirke Statistične informacije Marina Urbas - Slovensko besedilo jezikovno uredila Ivanka Zobec - Angleško besedilo jezikovno uredil Boris Panič - Naklada 385 izvodov - ISSN zbirke Statistične informacije 1408-192X - ISSN podzbirke Trg dela 1408-8886 - Informacije daje Informacijsko središče, tel.: (01) 241 51 04 - El. pošta: info.stat@gov.si - <http://www.stat.si>.

Edited, published and printed by the Statistical Office of the Republic of Slovenia, Ljubljana, Vožarski pot 12 - **These data can be used provided the source is acknowledged** - Director-General Irena Križman - Rapid Reports editor Marina Urbas - Slovene language editor Ivanka Zobec - English language editor Boris Panič - Total print run 385 copies - ISSN of Rapid Reports 1408-192X - ISSN of subcollection Labour market 1408-8886 - Information is given by the Information Centre of the Statistical Office of the Republic of Slovenia, tel.: +386 1 241 51 04 - E-mail: info.stat@gov.si - <http://www.stat.si>.