

ZAVOD SR SLOVENIJE ZA STATISTIKO

YU ISSN 0352-0226

REZULTATI
RAZISKOVANJOCENE ŠTEVILA
PREBIVALSTVA
PO STAROSTI IN SPOLU
ZA LETA 1981 DO 1985

167.3	151.0	140.9	134.2	129.4	125.7	122.9	120.6	118.7	117.2	115.8
167.4	151.0	141.0	134.2	129.4	125.7	122.9	120.6	118.7	117.2	115.9
167.4	151.0	141.0	134.3	129.4	125.7	122.9	120.6	118.7	117.2	115.9
167.5	151.1	141.0	134.3	129.4	125.8	122.9	120.6	118.8	117.2	115.9
167.5	151.1	141.1	134.3	129.4	125.8	122.9	120.6	118.8	117.2	115.9
167.6	151.2	141.1	134.3	129.5	125.8	122.9	120.7	118.8	117.2	115.9
167.7	151.2	141.1	134.3	129.5	125.8	123.0	120.7	118.8	117.2	115.9
167.7	151.2	141.2	134.4	129.5	125.8	123.0	120.7	118.8	117.2	115.9
167.8	151.3	141.2	134.4	129.5	125.9	123.0	120.7	118.8	117.3	115.9
167.8	151.3	141.2	134.4	129.5	125.9	123.0	120.7	118.8	117.3	115.9
167.9	151.3	141.2	134.4	129.6	125.9	123.0	120.7	118.8	117.3	115.9
167.9	151.4	141.3	134.5	129.6	125.9	123.0	120.7	118.8	117.3	115.9
168.0	151.4	141.3	134.5	129.6	125.9	123.0	120.7	118.8	117.3	115.9

ID ds 418/1987

YU ISSN 0352-0226

REZULTATI
RAZISKOVANJ

OCENE ŠTEVILA PREBIVALSTVA PO STAROSTI IN SPOLU ZA LETA 1981 DO 1985

Milena ILIĆ, Avgušтина KUHAR, samostojni svetovalki za področje
prebivalstva

Milivoja ŠIRCELJ, samostojna svetovalka za izvedene statistike
za področje demografskih bilanc

št. 418

LJUBLJANA, DECEMBER 1987

REZULTATI RAZISKOVANJ

313. Letni pregled industrije 1982, str. 178
314. Popis prebivalstva, gospodinjstev in stanovanj v SR Sloveniji 31.3.1981; gospodinjstva, ki imajo kmečko gospodarstvo (rezultati po občinah) str. 258
315. Družbeni proizvod in narodni dohodek 1981 str. 67
316. Letni pregled gozdarstva 1981, str. 35
317. Osnovne in srednje šole konec šolskega leta 1981/82 in ob začetku šolskega leta 1982/83 str. 79
318. Volitve 1982 str. 62
319. Delavci v ZD in samostojnem osebnem delu 1982 str. 48
320. Kulturno-umetniška in prosvetna dejavnost 1981/82 str. 60
321. Družbena prehrana 1982 str. 46
322. Študenti 1982/83, diplomanti 1982 str. 109
323. Popis prebivalstva, gospodinjstev in stanovanj, v SR Sloveniji 31.3.1981 Stanovanja (rezultati po občinah)
324. Letni pregled investicij 1981 str. 38
325. Osební dohodki delavcev v ZD 1982 str. 82
326. Letni pregled cen 1982 str. 62
327. Letni pregled kmetijstva 1982, str. 42
328. Letni pregled zunanje trgovine 1982, str. 344
329. Vzgojnovarstvene organizacije v šolskem letu 1982/83 in socialni zavodi 1982 s seznamom poročevalskih enot, str. 74
330. Raziskovalne organizacije 1982, str. 48
331. Kazensko sodna statistika 1982, str. 77
332. Letni pregled odkupa 1982, str. 60
333. Letni pregled zunanje trgovine 1982, str. 342
334. Družbena prehrana 1983, str. 40
335. Delavci v združenem delu 1982, str. 96
336. Popis prebivalstva, gospodinjstev in stanovanj v SR Sloveniji, 31.3.1981 Način ogrevanja v kurilni sezoni 1980-1981 (Rezultati po občinah), str. 146
337. Naravno gibanje prebivalstva SR Slovenije 1981, str. 99
338. Zmogljivost in uporaba opreme za avtomatsko obdelavo podatkov 1981, str. 43
339. Letni pregled gostinstva 1982, str. 45
340. Sestava krajevnih skupnosti 1982 str. 31
341. Prihodki in odhodki organizacij združenega dela negospodarskih dejavnosti 1982 str. 25
342. Letni pregled trgovine 1982 str. 70
343. Seznam šol s splošnimi podatki ob začetku šolskega leta 1983/84, str. 95
344. Sestava organov samoupravnih interesnih skupnosti 1982 str. 48
345. Družbeni proizvod in narodni dohodek v SR Sloveniji 1982 str. 69
346. Popis prebivalstva, gospodinjstev in stanovanj v SR Sloveniji 31.3.1981. Zaposleni po področjih dejavnosti in po naseljih str. 124
347. Osnovne in srednje šole konec šolskega leta 1982/83 in ob začetku šolskega leta 1983/84 str. 93
348. Prodajne zmogljivosti v trgovini na drobno 1982 str. 116
349. Delavci v združenem delu in samostojnem osebnem delu, pripravniki ter fluktuacija delavcev 1983 str. 44
350. Telesna vzgoja, šport in športna rekreacija 1979 str. 47
351. Telesna vzgoja, šport in športna rekreacija 1980 str. 47
352. Letni pregled industrije 1983, str. 179
353. Kultura, umetnost in informacije 1982/83, str. 112
354. Letni pregled investicij 1982, str. 40
355. Letni pregled cen 1983 str. 56
356. Letni pregled gozdarstva 1983 str. 40
357. Letni pregled gradbeništva 1982 str. 100
358. Študenti 1983/84, Diplomanti 1983, str. 104
359. Letni pregled prometa in zvez 1980, str. 80
360. Letni pregled kmetijstva 1983 str. 43
361. Letni pregled zunanje trgovine 1983 str. 358
362. Kazensko sodna statistika 1983 str. 84
363. Letni pregled odkupa 1983 str. 64
364. Letni pregled gostinstva 1983 str. 47
365. Letni pregled trgovine 1983, str. 68
366. Družbena prehrana 1984, str. 50
367. Letni pregled turizma 1982, str. 120
368. Vzgojnovarstvene organizacije v šolskem letu 1983/84 in socialni zavodi 1982 s seznamom poročevalskih enot, str. 72
369. Seznam šol s splošnimi podatki ob začetku šolskega leta 1984/85, str. 76
370. Samoupravne interesne skupnosti 1983 (dejavnost organov), str. 58
371. Delavci v združenem delu in samostojnem osebnem delu, pripravniki ter fluktuacija delavcev 1984, str. 46
372. Raziskovalne organizacije 1983, str. 70
373. Letni pregled gozdarstva 1984, str. 40
374. Prihodki in odhodki organizacij združenega dela reproizvodnih dejavnosti 1983, str. 23
375. Letni pregled komunalne dejavnosti 1982, str. 54
376. Industrijske organizacije po občinah 1982
377. Študenti 1984/85, diplomanti 1984, str. 99
378. Industrijske organizacije in industrijski proizvodi 1984, str.
379. Osnovne in srednje šole konec šolskega leta 1983/84 in ob začetku šolskega leta 1984/85, str. 80
380. Popis šolskih zgradb 1984, str. 90
381. Kultura, umetnost, informacije 1983/84, str. 112
382. Osební dohodki za določene poklice, 1982, 1983, str. 76
383. Letni pregled kmetijstva 1984, str. 44
384. Letni pregled turizma 1983, str. 75
385. Pregled teritorialnih enot s šiframi, str. 558
386. Letni pregled trgovine 1984, str. 66
387. Delavci v združenem delu 1983, str. 80
388. Izobraževanje v združenem delu v šolskem letu 1983/84, str. 46
389. Prihodki in odhodki ozd ND 1984, str. 25
390. Letni pregled cen 1984, str. 76
391. Letni pregled komunale 1983, str. 63
392. Letni pregled odkupa 1984, str. 61
393. Delavci v srednjem usmerjenem izobraževanju na začetku šolskega leta 1984/85, str. 54
394. Industrijske organizacije in industrijski proizvodi 1983, str. 287
395. Vzgojnovarstvene organizacije 1984/85 in socialni zavodi 1984, str. 67
396. Letni pregled gradbeništva 1983, str.
397. Industrijske organizacije po občinah 1983, str.
398. Zunanja trgovina 1986, str. 373
399. Kazensko sodna statistika 1984, str. 96
400. Obveščanje v združenem delu 1982-1984, str. 37
401. Seznam šol 1985/86, str. 76
402. Letni pregled investicij 1983, str. 47
403. Sestava organov SIS 1984, str. 52
404. Sestava krajevnih skupnosti 1984, str. 31
405. Družb.proiz. in nar.doh. 1983 in 1984, str. 119
406. Delavci v združenem delu, 1985, str. 46
407. Letni pregled gostinstva 1984, str. 47
408. Raziskovalne organizacije 1984, str. 52
409. Naravno gibanje prebivalstva 1982, str. 108
410. Letni pregled industrije 1984, str. 200
411. Letni pregled gozdarstva 1985, str. 35
412. Študenti 1985/86 in 1986/87, str. 78
413. Letni pregled kmetijstva 1985, str. 43
414. Seznam šol s splošnimi podatki ob začetku šolskega leta 1986/87, str. 63
415. Letni pregled investicij 1984, str. 54
416. Diplomanti 85, str. 43
417. Letni pregled turizma 84, str. 117

VSEBINA

UVOD	5
METODOLOŠKA POJASNILA	7
I. OCENE ŠTEVILA PREBIVALSTVA SREDI LETA	9
1-1. Ocena števila prebivalstva po starosti in spolu sredi leta 1981	10
1-2. Ocena števila prebivalstva po starosti in spolu sredi leta 1981 (petletne starostne skupine)	11
Slika 1. Prebivalstvo po spolu in letih starosti sredi leta 1981	12
1.3. Ocena števila prebivalstva po starosti in spolu sredi leta 1982	13
1.4. Ocena števila prebivalstva po starosti in spolu sredi leta 1982 (petletne starostne skupine)	14
Slika 2. Prebivalstvo po spolu in letih starosti sredi leta 1982	15
1.5. Ocena števila prebivalstva po starosti in spolu sredi leta 1983	16
1.6. Ocena števila prebivalstva po starosti in spolu sredi leta 1983 (petletne starostne skupine)	17
Slika 3. Prebivalstvo po spolu in letih starosti sredi leta 1983	18
1.7. Ocena števila prebivalstva po starosti in spolu sredi leta 1984	19
1.8. Ocena števila prebivalstva po starosti in spolu sredi leta 1984 (petletne starostne skupine)	20
Slika 4. Prebivalstvo po spolu in letih starosti sredi leta 1984	21
1.9. Ocena števila prebivalstva po starosti in spolu sredi leta 1985	22
1.10. Ocena števila prebivalstva po starosti in spolu sredi leta 1985 (petletne starostne skupine)	23
Slika 5. Prebivalstvo po spolu in letih starosti sredi leta 1985	24
2. OCENA ŠTEVILA PREBIVALSTVA KONEC LETA	25
2.1. Ocena števila prebivalstva po starosti in spolu konec leta 1981	26
2.2. Ocena števila prebivalstva po starosti in spolu konec leta 1981 (petletne starostne skupine)	27
2.3. Ocena števila prebivalstva po starosti in spolu konec leta 1982	28
2.4. Ocena števila prebivalstva po starosti in spolu konec leta 1982 (petletne starostne skupine)	29
2.5. Ocena števila prebivalstva po starosti in spolu konec leta 1983	30
2.6. Ocena števila prebivalstva po starosti in spolu konec leta 1983 (petletne starostne skupine)	31
2.7. Ocena števila prebivalstva po starosti in spolu konec leta 1984	32
2.8. Ocena števila prebivalstva po starosti in spolu konec leta 1984 (petletne starostne skupine)	33
2.9. Ocena števila prebivalstva po starosti in spolu konec leta 1985	34
2.10. Ocena števila prebivalstva po starosti in spolu konec leta 1985 (petletne starostne skupine)	35

REZULTATI RAZISKOVANJ

Rezultati raziskovanj (RR) so temeljna edicija Zavoda SR Slovenije za statistiko, ki celovito prikazuje rezultate posameznega raziskovanja ali skupine sorodnih raziskovanj. V preteklosti so zvezki s takšno ali podobno vsebino izhajali pod različnimi imeni: Statistična dokumentacija, Statistično poročilo, Interna publikacija, Statistično gradivo ter od leta 1976 naprej s sedanjim imenom, z zaporednim oštevilčenjem zvezkov.

U V O D

Rezultati raziskovanj (RR) so temeljna edicija Zavoda SR Slovenije za statistiko, ki celovito prikazuje rezultate posameznega raziskovanja ali skupine sorodnih raziskovanj. V preteklosti so zvezki s takšno ali podobno vsebino izhajali pod različnimi imeni: Statistična dokumentacija, Statistično poročilo, Interna publikacija, Statistično gradivo ter od leta 1976 naprej s sedanjim imenom, z zaporednim oštevilčenjem zvezkov.

V tem zvezku RR objavljamo ocene števila prebivalstva po spolu in starosti za obdobje 1981 do 1985. Ocene števila prebivalstva so izračunane za sredino in konec vsakega leta.

1. Ocena števila prebivalstva po spolu in starosti za leto 1981, sredina leta 1981 in konec leta 1981. Ocene števila prebivalstva so izračunane za sredino in konec vsakega leta.

2. Ocena števila prebivalstva po starosti in spolu za leto 1981, sredina leta 1981 in konec leta 1981. Ocene števila prebivalstva so izračunane za sredino in konec vsakega leta.

3. Ocena števila prebivalstva po starosti in spolu za leto 1981, sredina leta 1981 in konec leta 1981. Ocene števila prebivalstva so izračunane za sredino in konec vsakega leta.

4. Ocena števila prebivalstva po starosti in spolu za leto 1981, sredina leta 1981 in konec leta 1981. Ocene števila prebivalstva so izračunane za sredino in konec vsakega leta.

5. Ocena števila prebivalstva po starosti in spolu za leto 1981, sredina leta 1981 in konec leta 1981. Ocene števila prebivalstva so izračunane za sredino in konec vsakega leta.

6. Ocena števila prebivalstva po starosti in spolu za leto 1981, sredina leta 1981 in konec leta 1981. Ocene števila prebivalstva so izračunane za sredino in konec vsakega leta.

7. Ocena števila prebivalstva po starosti in spolu za leto 1981, sredina leta 1981 in konec leta 1981. Ocene števila prebivalstva so izračunane za sredino in konec vsakega leta.

8. Ocena števila prebivalstva po starosti in spolu za leto 1981, sredina leta 1981 in konec leta 1981. Ocene števila prebivalstva so izračunane za sredino in konec vsakega leta.

9. Ocena števila prebivalstva po starosti in spolu za leto 1981, sredina leta 1981 in konec leta 1981. Ocene števila prebivalstva so izračunane za sredino in konec vsakega leta.

10. Ocena števila prebivalstva po starosti in spolu za leto 1981, sredina leta 1981 in konec leta 1981. Ocene števila prebivalstva so izračunane za sredino in konec vsakega leta.

11. Ocena števila prebivalstva po starosti in spolu za leto 1981, sredina leta 1981 in konec leta 1981. Ocene števila prebivalstva so izračunane za sredino in konec vsakega leta.

12. Ocena števila prebivalstva po starosti in spolu za leto 1981, sredina leta 1981 in konec leta 1981. Ocene števila prebivalstva so izračunane za sredino in konec vsakega leta.

13. Ocena števila prebivalstva po starosti in spolu za leto 1981, sredina leta 1981 in konec leta 1981. Ocene števila prebivalstva so izračunane za sredino in konec vsakega leta.

14. Ocena števila prebivalstva po starosti in spolu za leto 1981, sredina leta 1981 in konec leta 1981. Ocene števila prebivalstva so izračunane za sredino in konec vsakega leta.

15. Ocena števila prebivalstva po starosti in spolu za leto 1981, sredina leta 1981 in konec leta 1981. Ocene števila prebivalstva so izračunane za sredino in konec vsakega leta.

16. Ocena števila prebivalstva po starosti in spolu za leto 1981, sredina leta 1981 in konec leta 1981. Ocene števila prebivalstva so izračunane za sredino in konec vsakega leta.

17. Ocena števila prebivalstva po starosti in spolu za leto 1981, sredina leta 1981 in konec leta 1981. Ocene števila prebivalstva so izračunane za sredino in konec vsakega leta.

18. Ocena števila prebivalstva po starosti in spolu za leto 1981, sredina leta 1981 in konec leta 1981. Ocene števila prebivalstva so izračunane za sredino in konec vsakega leta.

19. Ocena števila prebivalstva po starosti in spolu za leto 1981, sredina leta 1981 in konec leta 1981. Ocene števila prebivalstva so izračunane za sredino in konec vsakega leta.

20. Ocena števila prebivalstva po starosti in spolu za leto 1981, sredina leta 1981 in konec leta 1981. Ocene števila prebivalstva so izračunane za sredino in konec vsakega leta.

21. Ocena števila prebivalstva po starosti in spolu za leto 1981, sredina leta 1981 in konec leta 1981. Ocene števila prebivalstva so izračunane za sredino in konec vsakega leta.

22. Ocena števila prebivalstva po starosti in spolu za leto 1981, sredina leta 1981 in konec leta 1981. Ocene števila prebivalstva so izračunane za sredino in konec vsakega leta.

23. Ocena števila prebivalstva po starosti in spolu za leto 1981, sredina leta 1981 in konec leta 1981. Ocene števila prebivalstva so izračunane za sredino in konec vsakega leta.

24. Ocena števila prebivalstva po starosti in spolu za leto 1981, sredina leta 1981 in konec leta 1981. Ocene števila prebivalstva so izračunane za sredino in konec vsakega leta.

STATISTIČNA ZNAMENJA

- ni pojava
- ... ni podatka
- 0 podatek je manjši od 0,5 dane merske enote
- 0,0 podatek je manjši od 0,05 dane merske enote
- Ø povprečje
- 1) označba za opombo pod tabelo ali pod črto
- () začasen (nepopoln), nezadostno preverjen ali ocenjen podatek
- X spremenjena kvaliteta
- * popravljen podatek
- ← zajeto s podatkom v smeri puščice

METODOLOŠKA POJASNILA

Ocene prebivalstva po starosti in spolu za Jugoslavijo, republike in avtonomni pokrajini že od leta 1953 izračunava Zvezni zavod za statistiko in jih objavlja v redni letni publikaciji Demografska statistika. Izdeluje jih na osnovi podatkov predhodnega popisa prebivalstva in tekočih podatkov naravnega gibanja prebivalstva. Selitvenega gibanja prebivalstva te ocene ne upoštevajo, ker za SFR Jugoslavijo nimamo ustreznih podatkov. Tako izdelane ocene števila prebivalstva so za SR Slovenijo nižje od realnega, kajti SR Slovenija ima že od leta 1957 pozitiven selitveni prirast. Zato smo se odločili, da za obdobje 1981-1985 izdelamo ocene, ki bodo upoštevale tudi selitveno gibanje prebivalstva. Izdelali smo jih za sredino in konec leta. Tako kot ocene Zveznega zavoda za statistiko se nanašajo na stalno prebivalstvo (vključene so tudi osebe na začasnem delu v tujini in družinski člani, ki z njimi živijo v tujini). Ocene smo zaključili z letom 1985, ker so od leta 1986 dalje podatki o številu prebivalstva po starosti in spolu dosegljivi iz Centralnega registra prebivalstva, ki se vodi pri Zavodu SR Slovenije za statistiko.

O ocenah govorimo, kadar želimo ugotoviti sedanje ali preteklo stanje števila prebivalstva za obdobje, za katerega nimamo točnih podatkov.

Za naše ocene smo kot izhodiščne podatke uporabili podatke popisa prebivalstva 31.3.1981, poleg tega pa še podatke o živorojenih, umrlih, priseljenih in odseljenih v obdobju 1981 - 1985.

Podatki, potrebni za izračun ocen prebivalstva po spolu in dopoljenih letih starosti so:

- število prebivalstva po spolu in letu rojstva 31.3.1981
- umrli v letu, za katero izdelujemo ocene po spolu in letu rojstva
- živorojeni po spolu za leto, za katero izdelujemo ocene
- priseljeni v SR Slovenijo in odseljeni iz SR Slovenije po spolu in letu rojstva.

Vse navedene podatke dobimo z rednimi statističnimi raziskovanji. Za naše ocene smo morali deloma oceniti le podatke o selitvah za leto 1981. Število selilcev po starosti in spolu smo ocenili na osnovi podatkov o skupnem številu priseljenih in odseljenih v SR Sloveniji leta 1981 in podatkov o starostno-spolni strukturi selilcev v letih 1982, 1983, 1984 in 1985.

1. Ocena števila prebivalcev po starosti in spolu konec leta 1980

Ocene izdelujemo običajno za konec in za sredino leta. Ker pa se popis prebivalstva, ki je osnova za izdelavo ocen, nanaša na 31. marec, je bilo potrebno najprej popisne podatke preračunati na stanje 31.12.1980. Številu prebivalcev določene starosti iz popisa smo prišteli število umrlih in odseljenih us-

trezne starosti v času od 1.1.1981 do 31.3.1981 ter odšteli število priseljenih ustrezne starosti v enakem obdobju.

2. Ocena števila prebivalstva po starosti in spolu konec leta

Za izračun ocene števila prebivalstva po starosti in spolu konec leta 1981 smo uporabili stanje konec leta 1980, kateremu smo prišteli število živorojenih in število priseljenih za posamezno starost, ter odšteli število umrlih in odseljenih za vsako starost posebej.

Enak postopek smo uporabili tudi za leta 1982, 1983, 1984 in 1985.

Primer:

$$1980P_{1,31.12.1981} = 1980P_{0,31.12.1980} + (1980I_{0,1981} + 1980I_{1,1981}) - (1980M_{0,1981} + 1981M_{1,1981}) - (1980E_{0,1981} + 1980E_{1,1981})$$

kjer pomeni:

$$1980P_{1,31.12.1981} = \text{prebivalci stari eno leto 31.12.1981, rojeni leta 1980}$$

$$1980I_{0,1981} = \text{priseljeni stari 0 let v letu 1981, rojeni leta 1980}$$

$$1980I_{1,1981} = \text{priseljeni stari 1 leto v letu 1981, rojeni leta 1980}$$

Enako pojasnilo velja za umrle (M) in odseljene (E).

3. Ocena števila prebivalstva po starosti in spolu sredi leta

Število prebivalstva starega x let (na dan 30.6.) predstavlja aritmetično sredino števila prebivalstva starega x let 31.12. preteklega leta in števila prebivalstva starega x let 31.12. tekočega leta.

Primer:

$$P_{x,30.6.1981} = \frac{P_{x,31.12.1980} + P_{x,31.12.1981}}{2}$$

Na enak način smo izračunali število prebivalstva sredi leta tudi za leta 1982, 1983, 1984 in 1985.

1.1. Ocena števila prebivalstva na dan 31. 12. 1986 (v tisočih prebivalcih)

Št. območja	Ime območja	Prebivalstvo	Prebivalstvo	Prebivalstvo	Prebivalstvo
01	122 270	119 850	7 284 300	4 060	3 141 140
02	122 270	561 21	27 124 89	1 333	7 204
03	122 270	076 21	9 1271 02	4 300	7 151
04	122 270	007 21	19 285 04	4 290	7 113
05	122 270	018 21	6 7089 25	4 027	4 102
06	122 270	020 21	14 171 07	1 028	4 273
07	122 270	024 21	13 089 02	1 244	4 111
08	122 270	027 21	12 082 22	1 172	7 202
09	122 270	028 21	11 080 01	4 250	7 124
10	122 270	029 21	11 089 25	4 164	4 125
11	122 270	030 21	10 081 22	1 298	4 088
12	122 270	031 21	9 075 22	1 207	4 124
13	122 270	032 21	4 073 21	1 324	4 204
14	122 270	033 21	7 065 21	1 221	4 272
15	122 270	034 21	1 260 21	1 202	4 184
16	122 270	035 21	6 253 21	1 272	4 102
17	122 270	036 21	8 247 21	1 261	4 252
18	122 270	037 21	1 224 21	4 22	4 204
19	122 270	038 21	1 217 21	1 22	4 192
20	122 270	039 21	1 210 21	1 22	4 184
21	122 270	040 21	1 203 21	1 22	4 176
22	122 270	041 21	1 196 21	1 22	4 168
23	122 270	042 21	1 189 21	1 22	4 160
24	122 270	043 21	1 182 21	1 22	4 152
25	122 270	044 21	1 175 21	1 22	4 144
26	122 270	045 21	1 168 21	1 22	4 136
27	122 270	046 21	1 161 21	1 22	4 128
28	122 270	047 21	1 154 21	1 22	4 120
29	122 270	048 21	1 147 21	1 22	4 112
30	122 270	049 21	1 140 21	1 22	4 104
31	122 270	050 21	1 133 21	1 22	4 096
32	122 270	051 21	1 126 21	1 22	4 088
33	122 270	052 21	1 119 21	1 22	4 080
34	122 270	053 21	1 112 21	1 22	4 072
35	122 270	054 21	1 105 21	1 22	4 064
36	122 270	055 21	1 098 21	1 22	4 056
37	122 270	056 21	1 091 21	1 22	4 048
38	122 270	057 21	1 084 21	1 22	4 040
39	122 270	058 21	1 077 21	1 22	4 032
40	122 270	059 21	1 070 21	1 22	4 024
41	122 270	060 21	1 063 21	1 22	4 016
42	122 270	061 21	1 056 21	1 22	4 008
43	122 270	062 21	1 049 21	1 22	4 000
44	122 270	063 21	1 042 21	1 22	3 992
45	122 270	064 21	1 035 21	1 22	3 984
46	122 270	065 21	1 028 21	1 22	3 976
47	122 270	066 21	1 021 21	1 22	3 968
48	122 270	067 21	1 014 21	1 22	3 960
49	122 270	068 21	1 007 21	1 22	3 952
50	122 270	069 21	1 000 21	1 22	3 944

I. OCENE ŠTEVILA PREBIVALSTVA SREDI LETA

1.2. Ocena števila prebivalstva na dan 31. 12. 1986 (v tisočih prebivalcih)

Št. območja	Ime območja	Prebivalstvo	Prebivalstvo	Prebivalstvo	Prebivalstvo
01	122 270	119 850	7 284 300	4 060	3 141 140
02	122 270	561 21	27 124 89	1 333	7 204
03	122 270	076 21	9 1271 02	4 300	7 151
04	122 270	007 21	19 285 04	4 290	7 113
05	122 270	018 21	6 7089 25	4 027	4 102
06	122 270	020 21	14 171 07	1 028	4 273
07	122 270	024 21	13 089 02	1 244	4 111
08	122 270	027 21	12 082 22	1 172	7 202
09	122 270	028 21	11 080 01	4 250	7 124
10	122 270	029 21	11 089 25	4 164	4 125
11	122 270	030 21	10 081 22	1 298	4 088
12	122 270	031 21	9 075 22	1 207	4 124
13	122 270	032 21	4 073 21	1 324	4 204
14	122 270	033 21	7 065 21	1 221	4 272
15	122 270	034 21	1 260 21	1 202	4 184
16	122 270	035 21	6 253 21	1 272	4 102
17	122 270	036 21	8 247 21	1 261	4 252
18	122 270	037 21	1 224 21	4 22	4 204
19	122 270	038 21	1 217 21	1 22	4 192
20	122 270	039 21	1 210 21	1 22	4 184
21	122 270	040 21	1 203 21	1 22	4 176
22	122 270	041 21	1 196 21	1 22	4 168
23	122 270	042 21	1 189 21	1 22	4 160
24	122 270	043 21	1 182 21	1 22	4 152
25	122 270	044 21	1 175 21	1 22	4 144
26	122 270	045 21	1 168 21	1 22	4 136
27	122 270	046 21	1 161 21	1 22	4 128
28	122 270	047 21	1 154 21	1 22	4 120
29	122 270	048 21	1 147 21	1 22	4 112
30	122 270	049 21	1 140 21	1 22	4 104
31	122 270	050 21	1 133 21	1 22	4 096
32	122 270	051 21	1 126 21	1 22	4 088
33	122 270	052 21	1 119 21	1 22	4 080
34	122 270	053 21	1 112 21	1 22	4 072
35	122 270	054 21	1 105 21	1 22	4 064
36	122 270	055 21	1 098 21	1 22	4 056
37	122 270	056 21	1 091 21	1 22	4 048
38	122 270	057 21	1 084 21	1 22	4 040
39	122 270	058 21	1 077 21	1 22	4 032
40	122 270	059 21	1 070 21	1 22	4 024
41	122 270	060 21	1 063 21	1 22	4 016
42	122 270	061 21	1 056 21	1 22	4 008
43	122 270	062 21	1 049 21	1 22	4 000
44	122 270	063 21	1 042 21	1 22	3 992
45	122 270	064 21	1 035 21	1 22	3 984
46	122 270	065 21	1 028 21	1 22	3 976
47	122 270	066 21	1 021 21	1 22	3 968
48	122 270	067 21	1 014 21	1 22	3 960
49	122 270	068 21	1 007 21	1 22	3 952
50	122 270	069 21	1 000 21	1 22	3 944

1.1. Ocena števila prebivalstva po starosti in spolu sredi leta 1981

Dopolnjena leta starosti	Skupaj	Moški	Ženske
SKUPAJ	1 896 133	920 811	975 322
0	29 464	15 168	14 296
1	30 116	15 630	14 486
2	30 165	15 759	14 406
3	29 940	15 614	14 326
4	30 157	15 589	14 568
5	30 107	15 460	14 647
6	29 353	15 170	14 183
7	29 048	15 058	13 990
8	28 999	14 956	14 043
9	28 412	14 701	13 711
10	27 527	14 133	13 394
11	27 323	13 989	13 334
12	27 739	14 364	13 375
13	28 294	14 493	13 801
14	29 250	14 952	14 298
15	29 697	15 194	14 503
16	28 961	14 641	14 320
17	28 478	14 414	14 064
18	28 674	14 576	14 098
19	28 957	14 528	14 429
20	29 041	14 314	14 727
21	29 138	14 457	14 681
22	29 398	14 731	14 667
23	30 415	15 190	15 225
24	31 960	16 085	15 875
25	32 729	16 728	16 001
26	32 846	16 814	16 032
27	33 146	17 058	16 088
28	33 436	17 336	16 100
29	32 850	17 012	15 838
30	32 719	16 961	15 758
31	31 625	16 466	15 159
32	29 576	15 374	14 202
33	28 588	14 856	13 732
34	26 930	13 922	13 008
35	22 385	11 541	10 844
36	21 228	11 026	10 202
37	24 784	12 710	12 074
38	26 222	13 350	12 872
39	25 531	13 138	12 393
40	25 033	12 962	12 071
41	25 024	12 852	12 172
42	24 404	12 420	11 984
43	23 990	12 212	11 778
44	24 451	12 482	11 969
45	24 634	12 560	12 074
46	24 360	12 242	12 118
47	24 465	12 047	12 418
48	24 884	12 162	12 722
49	25 034	12 182	12 852
50	25 536	12 470	13 066
51	24 881	12 111	12 770
52	23 433	11 176	12 257
53	22 765	10 579	12 186
54	21 694	9 540	12 154
55	20 942	8 770	12 172
56	20 204	8 263	11 941
57	16 692	7 991	11 701
58	19 117	7 716	11 401
59	18 051	7 171	10 880
60	16 779	6 725	10 054
61	14 808	6 014	8 794
62	11 144	4 512	6 632
63	8 306	3 388	4 918
64	8 071	3 350	4 721


1.1. Ocena števila prebivalstva po starosti in spolu sredi leta 1981 (nadaljevanje)

Dopolnjena leta starosti	Skupaj	Moški	Ženske
65	9 809	4 066	5 743
66	13 379	5 535	7 844
67	15 359	6 308	9 051
68	15 397	6 280	9 117
69	14 738	6 032	8 706
70	14 181	5 808	8 373
71	13 959	5 648	8 311
72	12 993	5 193	7 800
73	11 816	4 590	7 226
74	11 019	4 164	6 855
75	10 207	3 798	6 409
76	9 263	3 387	5 876
77	8 432	3 026	5 406
78	7 676	2 692	4 984
79	6 803	2 331	4 472
80	7 286	2 502	4 784
81	6 524	2 222	4 302
82	4 344	1 392	2 952
83	3 544	1 060	2 484
84	2 922	838	2 084
85	2 331	649	1 682
86	1 846	502	1 344
87	1 373	386	987
88	1 058	284	774
89	827	219	608
90 in več	2 137	544	1 593

1.2. Ocena števila prebivalstva po starosti in spolu sredi leta 1981 (petletne starostne skupine)

Dopolnjena leta starosti	Skupaj	Moški	Ženske
Skupaj	1 896 133	920 811	975 322
0 - 4	149 842	77 760	72 082
5 - 9	145 919	75 345	70 574
10 - 14	140 133	71 931	68 202
15 - 19	144 767	73 353	71 414
20 - 24	149 952	74 777	75 175
25 - 29	165 007	84 948	80 059
30 - 34	149 438	77 579	71 859
35 - 39	120 150	61 765	58 385
40 - 44	122 902	62 928	59 974
45 - 49	123 377	61 193	62 184
50 - 54	118 309	55 876	62 433
55 - 59	98 006	39 911	58 095
60 - 64	59 108	23 989	35 119
65 - 69	68 682	28 221	40 461
70 - 74	63 968	25 403	38 565
75 - 79	42 381	15 234	27 147
80 - 84	24 620	8 014	16 606
85 - 89	7 435	2 040	5 395
90 in več	2 137	544	1 593

PREBIVALSTVO PO SPOLU IN LETIH STAROSTI SREDI LETA 1981



13. Ocena števila prebivalstva po starosti in spolu sredi leta 1982

Dopolnjena leta starosti	Skupaj	Moški	Ženske
SKUPAJ	1 910 335	927 904	982 431
0	28 799	14 818	13 981
1	29 471	15 184	14 287
2	30 173	15 644	14 529
3	30 214	15 784	14 430
4	29 996	15 650	14 346
5	30 198	15 608	14 590
6	30 173	15 495	14 678
7	29 390	15 192	14 198
8	29 070	15 062	14 008
9	29 010	14 962	14 048
10	28 419	14 702	13 717
11	27 556	14 144	13 412
12	27 335	14 000	13 335
13	27 739	14 361	13 378
14	28 301	14 495	13 806
15	29 318	14 974	14 344
16	29 800	15 217	14 583
17	29 099	14 677	14 422
18	28 678	14 480	14 198
19	28 924	14 618	14 306
20	29 319	14 633	14 686
21	29 437	14 514	14 923
22	29 498	14 650	14 848
23	29 790	14 968	14 822
24	30 688	15 378	15 310
25	32 160	16 228	15 932
26	32 910	16 856	16 054
27	32 923	16 876	16 047
28	33 172	17 086	16 086
29	33 466	17 340	16 126
30	32 844	16 998	15 846
31	32 669	16 933	15 736
32	31 569	16 435	15 134
33	29 520	15 343	14 177
34	28 514	14 800	13 714
35	26 837	13 852	12 985
36	22 318	11 489	10 829
37	21 188	10 994	10 194
38	24 707	12 654	12 053
39	26 133	13 282	12 851
40	25 446	13 074	12 372
41	24 952	12 908	12 044
42	24 938	12 788	12 150
43	24 312	12 352	11 960
44	23 883	12 128	11 755
45	24 327	12 389	11 938
46	24 497	12 455	12 042
47	24 222	12 144	12 078
48	24 297	11 934	12 363
49	24 720	12 039	12 681
50	24 845	12 042	12 803
51	25 323	12 321	13 002
52	24 649	11 951	12 698
53	23 208	11 008	12 200
54	22 533	10 411	12 122
55	21 469	9 386	12 083
56	20 729	8 634	12 095
57	19 974	8 125	11 849
58	19 458	7 847	11 611
59	18 876	7 565	11 311
60	17 802	7 006	10 796
61	16 511	6 559	9 952
62	14 546	5 848	8 698
63	10 946	4 394	6 552
64	8 148	3 292	4 856


1.3. Ocena števila prebivalstva po starosti in spolu sredi leta 1982 (nadaljevanje)

Dopolnjena leta starosti	Skupaj	Moški	Ženske
65	7 901	3 255	4 646
66	9 591	3 934	5 657
67	13 045	5 336	7 709
68	14 915	6 054	8 861
69	14 949	6 006	8 943
70	14 244	5 768	8 476
71	13 653	5 509	8 144
72	13 357	5 331	8 026
73	12 378	4 860	7 518
74	11 204	4 266	6 938
75	10 393	3 849	6 544
76	9 570	3 494	6 076
77	8 636	3 082	5 554
78	7 808	2 741	5 067
79	6 994	2 397	4 597
80	6 171	2 042	4 129
81	6 678	2 252	4 426
82	5 946	1 988	3 958
83	3 793	1 191	2 602
84	3 042	880	2 162
85	2 479	687	1 792
86	1 951	521	1 430
87	1 510	408	1 102
88	1 100	302	798
89	838	210	628
90 in več	2 253	565	1 688

1.4. Ocena števila prebivalstva po starosti in spolu sredi leta 1982 (petletne starostne skupine)

Dopolnjena leta starosti	Skupaj	Moški	Ženske
SKUPAJ	1 910 335	927 904	982 431
0 - 4	148 653	77 080	71 573
5 - 9	147 841	76 319	71 522
10 - 14	139 350	71 702	67 648
15 - 19	145 819	73 966	71 853
20 - 24	148 732	74 143	74 589
25 - 29	164 631	84 386	80 245
30 - 34	155 116	80 509	74 607
35 - 39	121 183	62 271	58 912
40 - 44	123 531	63 250	60 281
45 - 49	122 063	60 961	61 102
50 - 54	120 558	57 733	62 825
55 - 59	100 506	41 557	58 949
60 - 64	67 953	27 099	40 854
65 - 69	60 401	24 585	35 816
70 - 74	64 836	25 734	39 102
75 - 79	43 401	15 563	27 838
80 - 84	25 630	8 353	17 277
85 - 89	7 878	2 128	5 750
90 in več	2 253	565	1 688

PREBIVALSTVO PO SPOLU IN LETIH STAROSTI SREDI LETA 1982



1.5. Ocena števila prebivalstva po starosti in spolu sredi leta 1983

Dopolnjena leta starosti	Skupaj	Moški	Ženske
SKUPAJ	1 922 322	933 668	988 654
0	27 781	14 270	13 511
1	28 814	14 836	13 978
2	29 522	15 201	14 321
3	30 218	15 666	14 552
4	30 265	15 816	14 449
5	30 042	15 671	14 371
6	30 259	15 633	14 626
7	30 195	15 507	14 688
8	29 407	15 190	14 217
9	29 077	15 071	14 006
10	29 016	14 960	14 056
11	28 444	14 713	13 731
12	27 571	14 154	13 417
13	27 339	13 999	13 340
14	27 743	14 360	13 383
15	28 373	14 520	13 853
16	29 420	15 000	14 420
17	29 939	15 241	14 698
18	29 300	14 738	14 562
19	28 921	14 523	14 398
20	29 263	14 703	14 560
21	29 718	14 832	14 886
22	29 780	14 697	15 083
23	29 855	14 868	14 987
24	30 038	15 136	14 902
25	30 887	15 514	15 373
26	32 318	16 324	15 994
27	32 981	16 910	16 071
28	32 936	16 892	16 044
29	33 204	17 086	16 118
30	33 450	17 312	16 138
31	32 787	16 961	15 826
32	32 603	16 891	15 712
33	31 528	16 404	15 124
34	29 457	15 296	14 161
35	28 422	14 734	13 688
36	26 761	13 797	12 964
37	22 275	11 452	10 823
38	21 116	10 938	10 178
39	24 622	12 584	12 038
40	26 064	13 218	12 828
41	25 362	13 018	12 344
42	24 865	12 838	12 027
43	24 844	12 716	12 128
44	24 198	12 264	11 934
45	23 756	12 034	11 722
46	24 197	12 288	11 909
47	24 354	12 352	12 002
48	24 071	12 040	12 031
49	24 133	11 811	12 322
50	24 526	11 889	12 637
51	24 640	11 892	12 748
52	25 078	12 150	12 928
53	24 393	11 761	12 632
54	22 957	10 826	12 131
55	22 297	10 238	12 059
56	21 217	9 219	11 998
57	20 484	8 483	12 001
58	19 734	7 966	11 768
59	19 194	7 693	11 501
60	18 592	7 374	11 218
61	17 523	6 832	10 691
62	16 222	6 374	9 848
63	14 268	5 684	8 584


1.5. Ocena števila prebivalstva po starosti in spolu sredi leta 1983 (nadaljevanje)

Dopolnjena leta starosti	Skupaj	Moški	Ženske
64	10 736	4 267	6 469
65	7 972	3 189	4 783
66	7 702	3 130	4 572
67	9 345	3 785	5 560
68	12 654	5 118	7 536
69	14 457	5 778	8 679
70	14 444	5 724	8 720
71	13 685	5 457	8 228
72	13 026	5 168	7 858
73	12 724	4 994	7 730
74	11 707	4 509	7 198
75	10 530	3 924	6 606
76	9 689	3 503	6 186
77	8 900	3 162	5 738
78	7 961	2 771	5 190
79	7 111	2 439	4 672
80	6 327	2 104	4 223
81	5 488	1 756	3 732
82	6 050	1 998	4 052
83	5 352	1 766	3 586
84	3 249	988	2 261
85	2 560	706	1 854
86	2 058	549	1 509
87	1 563	409	1 154
88	1 215	319	896
89	868	227	641
90 in več	2 351	568	1 783

1.6. Ocena števila prebivalstva po starosti in spolu sredi leta 1983 (petletne starostne skupine)

Dopolnjena leta starosti	Skupaj	Moški	Ženske
Skupaj	1 922 322	933 668	988 654
0 - 4	146 600	75 789	70 811
5 - 9	148 980	77 072	71 908
10 - 14	140 113	72 186	67 927
15 - 19	145 953	74 022	72 931
20 - 24	148 654	74 236	74 418
25 - 29	162 326	82 726	79 600
30 - 34	159 825	82 864	76 961
35 - 39	123 196	63 505	59 691
40 - 44	125 315	64 054	61 261
45 - 49	120 511	60 525	59 986
50 - 54	121 594	58 518	63 076
55 - 59	102 926	43 599	59 327
60 - 64	77 341	30 531	46 810
65 - 69	52 130	21 000	31 130
70 - 74	65 586	25 852	39 734
75 - 79	44 191	15 799	28 392
80 - 84	26 466	8 612	17 854
85 - 89	8 264	2 210	6 054
90 in več	2 351	568	1 783

PREBIVALSTVO PO SPOLU IN LETIH STAROSTI SREDI LETA 1983



1.7. Ocena števila prebivalstva po starosti in spolu sredi leta 1984

Dopolnjena leta starosti	Skupaj	Moški	Ženske
SKUPAJ	1 932 154	938 374	993 780
0	26 481	13 541	12 940
1	27 777	14 265	13 512
2	28 858	14 848	14 010
3	29 583	15 238	14 345
4	30 251	15 679	14 572
5	30 302	15 836	14 466
6	30 070	15 687	14 383
7	30 271	15 636	14 635
8	30 203	15 508	14 695
9	29 417	15 200	14 217
10	29 089	15 074	14 015
11	29 027	14 971	14 056
12	28 460	14 722	13 738
13	27 573	14 155	13 418
14	27 354	14 002	13 352
15	27 802	14 380	13 422
16	28 426	14 536	13 890
17	29 551	15 026	14 525
18	30 112	15 302	14 810
19	29 557	14 787	14 770
20	29 235	14 598	14 637
21	29 617	14 880	14 737
22	30 035	15 005	15 030
23	30 093	14 898	15 195
24	30 083	15 012	15 071
25	30 214	15 258	14 956
26	31 025	15 602	15 423
27	32 376	16 371	16 005
28	32 990	16 928	16 062
29	32 935	16 883	16 052
30	33 173	17 046	16 127
31	33 387	17 262	16 125
32	32 742	16 926	15 816
33	32 535	16 832	15 703
34	31 449	16 350	15 099
35	29 366	15 226	14 140
36	28 336	14 673	13 663
37	26 690	13 735	12 955
38	22 205	11 401	10 804
39	21 048	10 878	10 170
40	24 544	12 522	12 022
41	25 966	13 165	12 801
42	25 279	12 951	12 328
43	24 760	12 762	11 998
44	24 737	12 636	12 101
45	24 061	12 160	11 901
46	23 634	11 944	11 690
47	24 067	12 196	11 871
48	24 216	12 255	11 961
49	23 898	11 910	11 988
50	23 965	11 681	12 284
51	24 330	11 748	12 582
52	24 406	11 728	12 678
53	24 827	11 971	12 856
54	24 138	11 576	12 562
55	22 693	10 632	12 061
56	22 018	10 046	11 972
57	20 975	9 055	11 920
58	20 226	8 309	11 917
59	19 454	7 802	11 652
60	18 894	7 496	11 398
61	18 300	7 190	11 110
62	17 231	6 659	10 572
63	15 925	6 197	9 728
64	14 006	5 527	8 479


1.7. Ocena števila prebivalstva po starosti in spolu sredi leta 1984 (nadaljevanje)

Dopolnjena leta starosti	Skupaj	Moški	Ženske
65	10 497	4 123	6 374
66	7 764	3 066	4 698
67	7 505	3 013	4 492
68	9 068	3 634	5 434
69	12 242	4 880	7 362
70	13 970	5 500	8 470
71	13 877	5 424	8 453
72	13 126	5 148	7 978
73	12 402	4 840	7 562
74	12 035	4 631	7 404
75	10 986	4 132	6 854
76	9 824	3 566	6 258
77	8 984	3 152	5 832
78	8 198	2 845	5 353
79	7 235	2 449	4 786
80	6 425	2 151	4 274
81	5 595	1 791	3 804
82	4 815	1 484	3 331
83	5 425	1 771	3 654
84	4 766	1 548	3 218
85	2 723	801	1 922
86	2 153	569	1 584
87	1 647	426	1 221
88	1 253	315	938
89	964	252	712
90 in več	2 427	588	1 839

1.8. Ocena števila prebivalstva po starosti in spolu sredi leta 1984 (petletne starostne skupine)

Dopolnjena leta starosti	Skupaj	Moški	Ženske
Skupaj	1 932 154	938 374	993 780
0 - 4	142 950	73 571	69 379
5 - 9	150 263	77 867	72 396
10 - 14	141 503	72 924	68 579
15 - 19	145 448	74 031	71 417
20 - 24	149 063	74 393	74 670
25 - 29	159 540	81 042	78 498
30 - 34	163 286	84 416	78 870
35 - 39	127 645	65 913	61 732
40 - 44	125 286	64 036	61 250
45 - 49	119 876	60 465	59 411
50 - 54	121 666	58 704	62 962
55 - 59	105 366	45 844	59 522
60 - 64	84 356	33 069	51 287
65 - 69	47 076	18 716	28 360
70 - 74	65 410	25 543	39 867
75 - 79	45 227	16 144	29 083
80 - 84	27 026	8 745	18 281
85 - 89	8 740	2 363	6 377
90 in več	2 427	588	1 839

PREBIVALSTVO PO SPOLU IN LETIH STAROSTI SREDI LETA 1984



1.9. Ocena števila prebivalstva po starosti in spolu sredi leta 1985

Dopolnjena leta starosti	Skupaj	Moški	Ženske
SKUPAJ	1 941 640	942 984	998 656
0	25 846	13 234	12 612
1	26 489	13 534	12 955
2	27 840	14 279	13 561
3	28 937	14 895	14 042
4	29 625	15 252	14 373
5	30 286	15 701	14 585
6	30 332	15 855	14 477
7	30 092	15 700	14 392
8	30 274	15 642	14 632
9	30 222	15 522	14 700
10	29 434	15 208	14 226
11	29 100	15 077	14 023
12	29 030	14 976	14 054
13	28 459	14 721	13 738
14	27 594	14 160	13 434
15	27 405	14 015	13 390
16	27 841	14 385	13 456
17	28 539	14 564	13 975
18	29 713	15 072	14 641
19	30 358	15 340	15 018
20	29 870	14 870	15 000
21	29 564	14 746	14 818
22	29 926	15 024	14 902
23	30 330	15 180	15 150
24	30 323	15 037	15 286
25	30 269	15 126	15 143
26	30 372	15 371	15 001
27	31 100	15 658	15 442
28	32 390	16 384	16 006
29	33 001	16 932	16 069
30	32 924	16 858	16 066
31	33 124	17 008	16 116
32	33 352	17 234	16 118
33	32 648	16 860	15 788
34	32 436	16 764	15 672
35	31 364	16 282	15 082
36	29 278	15 158	14 120
37	28 248	14 607	13 641
38	26 629	13 692	12 937
39	22 129	11 345	10 784
40	20 990	10 830	10 160
41	24 463	12 463	12 000
42	25 883	13 102	12 781
43	25 166	12 868	12 298
44	24 662	12 692	11 970
45	24 605	12 534	12 071
46	23 937	12 066	11 871
47	23 507	11 852	11 655
48	23 929	12 095	11 834
49	24 046	12 129	11 917
50	23 730	11 784	11 946
51	23 772	11 542	12 230
52	24 108	11 586	12 522
53	24 176	11 568	12 608
54	24 585	11 794	12 791
55	23 865	11 384	12 481
56	22 414	10 438	11 976
57	21 762	9 864	11 898
58	20 709	8 873	11 836
59	19 962	8 138	11 824
60	19 151	7 610	11 541
61	18 590	7 310	11 280
62	18 002	7 012	10 990
63	16 931	6 475	10 456


I.9. Ocena števila prebivalstva po starosti in spolu sredi leta 1985 (nadaljevanje)

Dopolnjena leta starosti	Skupaj	Moški	Ženske
64	15 627	6 015	9 612
65	13 701	5 339	8 362
66	10 251	3 984	6 267
67	7 576	2 964	4 612
68	7 297	2 898	4 399
69	8 760	3 452	5 308
70	11 819	4 647	7 172
71	13 470	5 236	8 234
72	13 343	5 134	8 209
73	12 527	4 842	7 685
74	11 771	4 517	7 254
75	11 321	4 261	7 060
76	10 275	3 787	6 488
77	9 143	3 230	5 913
78	8 291	2 850	5 441
79	7 488	2 528	4 960
80	6 538	2 158	4 380
81	5 712	1 852	3 860
82	4 928	1 512	3 416
83	4 184	1 262	2 922
84	4 828	1 548	3 280
85	4 244	1 366	2 878
86	2 299	658	1 641
87	1 752	461	1 291
88	1 292	320	972
89	982	246	736
90 in več	2 583	640	1 943

I.10. Ocena števila prebivalstva po starosti in spolu (petletne starostne skupine) sredi leta 1985

Dopolnjena leta starosti	Skupaj	Moški	Ženske
Skupaj	1 941 640	942 984	998 656
0 - 4	138 737	71 194	67 543
5 - 9	151 206	78 420	72 786
10 - 14	143 617	74 142	69 475
15 - 19	143 856	73 376	70 480
20 - 24	150 013	74 857	75 156
25 - 29	157 132	79 471	77 661
30 - 34	164 484	84 724	79 760
35 - 39	137 648	71 084	66 564
40 - 44	121 164	61 955	59 209
45 - 49	120 024	60 676	59 348
50 - 54	120 371	58 274	62 097
55 - 59	108 712	48 697	60 015
60 - 64	88 301	34 422	53 879
65 - 69	47 585	18 637	28 948
70 - 74	62 930	24 376	38 554
75 - 79	46 518	16 656	29 862
80 - 84	26 190	8 332	17 858
85 - 89	10 569	3 051	7 518
90 in več	2 583	640	1 943

PREBIVALSTVO PO SPOLU IN LETIH STAROSTI SREDI LETA 1985



2. OCENE ŠTEVILA PREBIVALSTVA KONEC LETA

2.1. Ocena števila prebivalstva po starosti in spolu konec leta 1981

Dopolnjena leta starosti	Skupaj	Moški	Ženske
SKUPAJ	1 903 495	924 544	978 951
0	28 982	14 891	14 091
1	29 935	15 449	14 486
2	30 346	15 822	14 524
3	30 044	15 730	14 314
4	29 883	15 526	14 357
5	30 473	15 675	14 798
6	29 790	15 275	14 515
7	28 946	15 081	13 865
8	29 170	15 040	14 130
9	28 842	14 881	13 961
10	27 993	14 525	13 468
11	27 084	13 755	13 329
12	27 581	14 235	13 346
13	27 893	14 488	13 405
14	28 706	14 500	14 206
15	29 861	15 426	14 435
16	29 609	14 983	14 626
17	28 462	14 345	14 117
18	28 690	14 557	14 133
19	28 916	14 649	14 267
20	29 349	14 508	14 841
21	29 126	14 331	14 795
22	29 518	14 796	14 722
23	29 662	14 915	14 747
24	31 449	15 663	15 786
25	32 683	16 661	16 022
26	32 947	16 922	16 025
27	32 825	16 774	16 051
28	33 489	17 371	16 118
29	33 398	17 301	16 097
30	32 292	16 704	15 588
31	33 085	17 176	15 909
32	30 119	15 729	14 390
33	28 980	14 984	13 996
34	28 111	14 667	13 444
35	25 650	13 103	12 547
36	19 051	9 926	9 125
37	23 353	12 083	11 270
38	26 122	13 271	12 851
39	26 235	13 359	12 876
40	24 742	12 852	11 890
41	25 239	13 018	12 221
42	24 733	12 631	12 102
43	23 981	12 146	11 835
44	23 890	12 188	11 702
45	24 890	12 686	12 204
46	24 258	12 346	11 912
47	24 326	12 042	12 284
48	24 437	11 941	12 496
49	25 165	12 256	12 909
50	24 735	11 989	12 746
51	26 125	12 811	13 314
52	23 431	11 276	12 155
53	23 226	10 922	12 304
54	22 095	10 087	12 008
55	21 082	8 854	12 228
56	20 595	8 551	12 044
57	19 577	7 833	11 744
58	19 557	8 000	11 557
59	18 442	7 285	11 157
60	17 420	6 902	10 518
61	15 866	6 385	9 481
62	13 514	5 500	8 014
63	8 643	3 444	5 199
64	7 819	3 234	4 585

2.1. Ocena števila prebivalstva po starosti in spolu konec leta 1981 (nadaljevanje)

Dopolnjena leta starosti	Skupaj	Moški	Ženske
65	8 149	3 368	4 781
66	11 225	4 619	6 606
67	15 140	6 221	8 919
68	15 125	6 135	8 990
69	15 227	6 163	9 064
70	13 776	5 648	8 128
71	14 051	5 665	8 386
72	13 307	5 338	7 969
73	12 082	4 719	7 363
74	10 963	4 149	6 814
75	10 459	3 870	6 589
76	9 366	3 433	5 933
77	8 512	3 028	5 484
78	7 732	2 733	4 999
79	6 926	2 337	4 589
80	6 096	2 047	4 049
81	7 902	2 724	5 178
82	4 576	1 499	3 077
83	3 580	1 089	2 491
84	2 999	852	2 147
85	2 405	683	1 722
86	1 922	493	1 429
87	1 459	414	1 045
88	1 043	283	760
89	855	215	640
90 in več	2 180	563	1 617

2.2. Cena števila prebivalstva po starosti in spolu konec leta 1981 (petletne starostne skupine)

Dopolnjena leta starosti	Skupaj	Moški	Ženske
Skupaj	1 903 495	924 544	978 951
0 - 4	149 190	77 418	71 772
5 - 9	147 221	75 952	71 269
10 - 14	139 257	71 503	67 754
15 - 19	145 538	73 960	71 578
20 - 24	149 104	74 213	74 891
25 - 29	165 342	85 029	80 313
30 - 34	152 587	79 260	73 327
35 - 39	120 411	61 742	58 669
40 - 44	122 585	62 835	59 750
45 - 49	123 076	61 271	61 805
50 - 54	119 612	57 085	62 527
55 - 59	99 253	40 523	58 730
60 - 64	63 262	25 465	37 797
65 - 69	64 866	26 506	38 360
70 - 74	64 179	25 519	38 660
75 - 79	42 995	15 401	27 594
80 - 84	25 153	8 211	16 942
85 - 89	7 684	2 088	5 596
90 in več	2 180	563	1 617

2.3. Ocena števila prebivalstva po starosti in spolu konec leta 1982

Dopolnjena leta starosti	Skupaj	Moški	Ženske
SKUPAJ	1 917 173	931 263	985 910
0	28 616	14 745	13 871
1	29 008	14 920	14 088
2	30 000	15 466	14 534
3	30 386	15 839	14 547
4	30 108	15 773	14 335
5	29 922	15 541	14 381
6	30 557	15 716	14 841
7	29 833	15 302	14 531
8	28 969	15 084	13 885
9	29 177	15 043	14 134
10	28 844	14 878	13 966
11	28 027	14 533	13 494
12	27 088	13 764	13 324
13	27 584	14 234	13 350
14	27 897	14 491	13 406
15	28 777	14 523	14 254
16	29 991	15 451	14 540
17	29 736	15 010	14 726
18	28 666	14 402	14 264
19	28 931	14 587	14 344
20	29 290	14 759	14 531
21	29 747	14 696	15 051
22	29 479	14 504	14 975
23	29 917	15 020	14 897
24	29 925	15 092	14 833
25	31 638	15 796	15 842
26	32 874	16 790	16 084
27	33 022	16 979	16 043
28	32 857	16 802	16 055
29	33 533	17 378	16 155
30	33 397	17 292	16 105
31	32 254	16 690	15 564
32	33 018	17 141	15 877
33	30 060	15 702	14 358
34	28 918	14 933	13 985
35	28 025	14 602	13 423
36	25 585	13 052	12 533
37	19 021	9 904	9 117
38	23 291	12 036	11 255
39	26 029	13 204	12 825
40	26 151	13 296	12 855
41	24 665	12 799	11 866
42	25 144	12 946	12 198
43	24 643	12 559	12 084
44	23 877	12 069	11 808
45	23 764	12 092	11 672
46	24 737	12 564	12 173
47	24 118	12 245	11 873
48	24 158	11 928	12 230
49	24 274	11 822	12 452
50	24 956	12 096	12 860
51	24 521	11 830	12 691
52	25 868	12 626	13 242
53	23 191	11 095	12 096
54	22 970	10 734	12 236
55	21 856	9 918	11 938
56	20 864	8 718	12 146
57	20 371	8 417	11 954
58	19 359	7 694	11 665
59	19 309	7 845	11 464
60	18 183	7 109	11 074
61	17 157	6 733	10 424
62	15 580	6 197	9 383
63	13 248	5 343	7 905

2.3. Ocena števila prebivalstva po starosti in spolu konec leta 1982 (nadaljevanje)

Dopolnjena leta starosti	Skupaj	Moški	Ženske
64	8 476	3 349	5 127
65	7 654	3 142	4 512
66	7 956	3 248	4 708
67	10 950	4 451	6 499
68	14 705	5 973	8 732
69	14 671	5 849	8 822
70	14 710	5 887	8 823
71	13 255	5 353	7 902
72	13 407	5 323	8 084
73	12 672	5 000	7 672
74	11 443	4 382	7 061
75	10 327	3 828	6 499
76	9 774	3 555	6 219
77	8 761	3 137	5 624
78	7 884	2 749	5 135
79	7 062	2 457	4 605
80	6 247	2 038	4 209
81	5 452	1 779	3 673
82	7 316	2 478	4 838
83	4 006	1 293	2 713
84	3 086	908	2 178
85	2 552	691	1 861
86	1 979	549	1 430
87	1 560	402	1 158
88	1 155	320	835
89	822	205	617
90 in več	2 330	568	1 762

2.4. Ocena števila prebivalstva po starosti in spolu konec leta 1982 (petletne starostne skupine)

Dopolnjena leta starosti	Skupaj	Moški	Ženske
Skupaj	1 917 173	931 263	985 910
0 - 4	148 118	76 743	71 375
5 - 9	148 458	76 686	71 772
10 - 14	139 440	71 900	67 540
15 - 19	146 101	73 973	72 128
20 - 24	148 358	74 071	74 287
25 - 29	163 924	83 745	80 179
30 - 34	157 647	81 758	75 889
35 - 39	121 951	62 798	59 153
40 - 44	124 480	63 669	60 811
45 - 49	121 051	60 651	60 400
50 - 54	121 506	58 381	63 125
55 - 59	101 759	42 592	59 167
60 - 64	72 644	28 731	43 913
65 - 69	55 936	22 663	33 273
70 - 74	65 487	25 945	39 542
75 - 79	43 808	15 726	28 082
80 - 84	26 107	8 496	17 611
85 - 89	8 068	2 167	5 901
90 in več	2 330	568	1 762

2.5. Ocena števila prebivalstva po starosti in spolu konec leta 1983

Dopolnjena leta starosti	Skupaj	Moški	Ženske
SKUPAJ	1 927 469	936 072	991 397
0	26 945	13 794	13 151
1	28 620	14 752	13 868
2	29 045	14 936	14 109
3	30 050	15 492	14 558
4	30 422	15 859	14 563
5	30 163	15 801	14 362
6	29 962	15 551	14 411
7	30 557	15 713	14 844
8	29 846	15 297	14 549
9	28 978	15 100	13 878
10	29 186	15 041	14 145
11	28 862	14 894	13 968
12	28 054	14 544	13 510
13	27 093	13 764	13 329
14	27 590	14 230	13 360
15	27 969	14 517	13 452
16	28 848	14 548	14 300
17	30 141	15 472	14 669
18	29 935	15 074	14 861
19	28 912	14 460	14 452
20	29 236	14 647	14 589
21	29 689	14 968	14 721
22	30 081	14 890	15 191
23	29 794	14 717	15 077
24	30 152	15 181	14 971
25	30 137	15 233	14 904
26	31 763	15 859	15 904
27	32 941	16 842	16 099
28	33 014	16 982	16 032
29	32 876	16 794	16 082
30	33 504	17 333	16 171
31	33 320	17 232	16 088
32	32 188	16 641	15 547
33	32 994	17 105	15 889
34	29 995	15 659	14 336
35	28 819	14 865	13 954
36	27 938	14 542	13 396
37	25 528	12 999	12 529
38	18 941	9 840	9 101
39	23 213	11 963	11 250
40	25 943	13 141	12 802
41	26 057	13 236	12 821
42	24 586	12 730	11 856
43	25 045	12 873	12 172
44	24 521	12 460	12 061
45	23 749	11 976	11 773
46	23 657	12 012	11 645
47	24 589	12 459	12 130
48	23 982	12 151	11 831
49	23 991	11 800	12 191
50	24 096	11 682	12 414
51	24 761	11 955	12 806
52	24 289	11 674	12 615
53	25 595	12 427	13 168
54	22 942	10 917	12 025
55	22 739	10 559	12 180
56	21 571	9 720	11 851
57	20 597	8 549	12 048
58	20 109	8 237	11 872
59	19 097	7 541	11 538
60	18 999	7 638	11 361
61	17 888	6 931	10 957
62	16 864	6 551	10 313
63	15 288	6 025	9 263
64	12 996	5 185	7 811

2.5. Ocena števila prebivalstva po starosti in spolu konec leta 1983 (nadaljevanje)

Dopolnjena leta starosti	Skupaj	Moški	Ženske
65	8 290	3 236	5 054
66	7 449	3 012	4 437
67	7 740	3 119	4 621
68	10 604	4 264	6 340
69	14 244	5 708	8 536
70	14 179	5 562	8 617
71	14 115	5 561	8 554
72	12 644	5 012	7 632
73	12 775	4 987	7 788
74	11 970	4 636	7 334
75	10 735	4 021	6 714
76	9 605	3 451	6 154
77	9 039	3 186	5 853
78	8 038	2 793	5 245
79	7 160	2 421	4 739
80	6 408	2 171	4 237
81	5 524	1 732	3 792
82	4 784	1 519	3 265
83	6 697	2 239	4 458
84	3 412	1 069	2 343
85	2 566	7 20	1 846
86	2 137	549	1 588
87	1 565	416	1 149
88	1 276	318	958
89	914	249	665
90 in več	2 365	561	1 804

2.6. Ocene števila prebivalstva po starosti in spolu konec leta 1983 (petletne starostne skupine)

Dopolnjena leta starosti	Skupaj	Moški	Ženske
Skupaj	1 927 469	936 072	991 397
0 - 4	145 082	74 833	70 249
5 - 9	149 506	77 462	72 044
10 - 14	140 785	72 473	68 312
15 - 19	145 805	74 071	71 734
20 - 24	148 952	74 403	74 549
25 - 29	160 731	81 710	79 021
30 - 34	162 001	83 970	78 031
35 - 39	124 439	64 209	60 230
40 - 44	126 152	64 440	61 712
45 - 49	119 968	60 398	59 570
50 - 54	121 683	58 655	63 028
55 - 59	104 095	44 606	59 489
60 - 64	82 035	32 330	49 705
65 - 69	48 327	19 339	28 988
70 - 74	65 683	25 758	39 925
75 - 79	44 577	15 872	28 705
80 - 84	26 825	8 730	18 095
85 - 89	8 458	2 252	6 206
90 in več	2 365	561	1 804

2.7. Ocena števila prebivalstva po starosti in spolu konec leta 1984

Dopolnjena leta starosti	Skupaj	Moški	Ženske
SKUPAJ	1 936 839	940 676	996 163
0	26 015	13 287	12 728
1	26 935	13 778	13 157
2	28 670	14 759	13 911
3	29 117	14 984	14 133
4	30 080	15 499	14 581
5	30 441	15 871	14 570
6	30 178	15 823	14 355
7	29 985	15 558	14 427
8	30 560	15 719	14 841
9	29 856	15 300	14 556
10	28 993	15 107	13 886
11	29 193	15 048	14 145
12	28 868	14 901	13 967
13	28 054	14 546	13 508
14	27 118	13 773	13 345
15	27 635	14 243	13 392
16	28 004	14 525	13 479
17	28 963	14 581	14 382
18	30 289	15 531	14 758
19	30 202	15 114	15 088
20	29 235	14 550	14 685
21	29 547	14 793	14 754
22	29 989	15 120	14 869
23	30 394	15 080	15 314
24	30 015	14 843	15 172
25	30 292	15 283	15 009
26	30 287	15 345	14 942
27	31 811	15 900	15 911
28	32 968	16 875	16 093
29	32 996	16 973	16 023
30	32 844	16 760	16 084
31	33 454	17 292	16 162
32	33 297	17 212	16 085
33	32 077	16 559	15 518
34	32 903	17 041	15 862
35	29 914	15 587	14 327
36	28 735	14 805	13 930
37	27 853	14 472	13 381
38	25 469	12 962	12 507
39	18 884	9 793	9 091
40	23 145	11 903	11 242
41	25 876	13 095	12 781
42	25 971	13 172	12 799
43	24 475	12 652	11 823
44	24 952	12 812	12 140
45	24 372	12 343	12 029
46	23 612	11 877	11 735
47	23 545	11 934	11 611
48	24 450	12 360	12 090
49	23 805	12 021	11 784
50	23 832	11 679	12 153
51	23 900	11 541	12 359
52	24 524	11 782	12 742
53	24 057	11 514	12 543
54	25 332	12 234	13 098
55	22 646	10 705	11 941
56	22 464	10 371	12 093
57	21 352	9 561	11 791
58	20 343	8 381	11 962
59	19 828	8 062	11 766
60	18 788	7 354	11 434
61	18 710	7 448	11 262
62	17 598	6 767	10 831
63	16 561	6 369	10 192

2.7. Ocena števila prebivalstva po starosti in spolu konec leta 1984 (nadaljevanje)

Dopolnjena leta starosti	Skupaj	Moški	Ženske
64	15 016	5 869	9 147
65	12 705	5 010	7 695
66	8 080	3 120	4 960
67	7 270	2 907	4 363
68	7 532	3 003	4 529
69	10 239	4 052	6 187
70	13 760	5 437	8 323
71	13 640	5 288	8 352
72	13 606	5 283	8 323
73	12 030	4 693	7 337
74	12 098	4 625	7 473
75	11 236	4 243	6 993
76	10 043	3 682	6 361
77	8 928	3 117	5 811
78	8 358	2 897	5 461
79	7 309	2 477	4 832
80	6 440	2 130	4 310
81	5 666	1 850	3 816
82	4 845	1 448	3 397
83	4 153	1 302	2 851
84	6 119	2 027	4 092
85	2 880	882	1 998
86	2 168	589	1 579
87	1 728	436	1 292
88	1 230	312	918
89	1 016	256	760
90 in več	2 486	612	1 874

2.8. Ocena števila prebivalstva po starosti in spolu konec leta 1984 (petletne starostne skupine)

Dopolnjena leta starosti	Skupaj	Moški	Ženske
Skupaj	1 936 839	940 676	996 163
0 - 4	140 817	72 307	68 510
5 - 9	151 020	78 271	72 749
10 - 14	142 226	75 375	68 851
15 - 19	145 093	73 994	71 099
20 - 24	149 180	74 386	74 794
25 - 29	158 354	80 376	77 978
30 - 34	164 575	84 864	79 711
35 - 39	130 855	67 619	63 236
40 - 44	124 419	63 634	60 785
45 - 49	119 784	60 535	59 249
50 - 54	121 645	58 750	62 895
55 - 59	106 633	47 080	59 553
60 - 64	86 673	33 807	52 866
65 - 69	45 826	18 092	27 734
70 - 74	65 134	25 326	39 808
75 - 79	45 874	16 416	29 458
80 - 84	27 223	8 757	18 466
85 - 89	9 022	2 475	6 547
90 in več	2 486	612	1 874

2.9. Ocena števila prebivalstva po starosti in spolu konec leta 1985

Dopolnjena leta starosti	Skupaj	Moški	Ženske
SKUPAJ	1 946 442	945 292	1 001 150
0	25 677	13 182	12 495
1	26 043	13 290	12 753
2	27 010	13 799	13 211
3	28 759	14 807	13 952
4	29 171	15 006	14 165
5	30 132	15 532	14 600
6	30 487	15 887	14 600
7	30 199	15 841	14 358
8	29 988	15 565	14 423
9	30 586	15 743	14 843
10	29 876	15 310	14 566
11	29 007	15 106	13 901
12	29 191	15 050	14 141
13	28 865	14 896	13 969
14	28 070	14 547	13 523
15	27 174	13 787	13 387
16	27 679	14 245	13 434
17	28 114	14 546	13 568
18	29 138	14 613	14 525
19	30 515	15 566	14 949
20	30 506	15 190	15 316
21	29 582	14 700	14 882
22	29 864	14 928	14 936
23	30 266	15 280	14 986
24	30 631	15 231	15 400
25	30 246	14 968	15 278
26	30 458	15 397	15 061
27	30 387	15 415	14 972
28	31 813	15 893	15 920
29	33 006	16 891	16 115
30	33 002	16 955	16 047
31	32 796	16 725	16 071
32	33 407	17 257	16 150
33	33 219	17 160	16 059
34	31 969	16 488	15 481
35	32 815	16 977	15 838
36	29 821	15 511	14 310
37	28 643	14 742	13 901
38	27 788	14 421	13 367
39	25 375	12 897	12 478
40	18 835	9 757	9 078
41	23 050	11 831	11 219
42	25 795	13 033	12 762
43	25 857	13 085	12 772
44	24 371	12 572	11 799
45	24 839	12 726	12 113
46	24 263	12 256	12 007
47	23 470	11 771	11 699
48	23 408	11 830	11 578
49	24 287	12 237	12 050
50	23 628	11 889	11 739
51	23 643	11 542	12 101
52	23 692	11 389	12 303
53	24 296	11 623	12 673
54	23 837	11 353	12 484
55	25 085	12 064	13 021
56	22 363	10 504	11 859
57	22 172	10 166	12 006
58	21 074	9 365	11 709
59	20 098	8 215	11 883
60	19 513	7 866	11 647
61	18 469	7 172	11 297
62	18 407	7 258	11 149
63	17 301	6 581	10 720
64	16 238	6 161	10 077

2.9. Ocena števila prebivalstva po starosti in spolu konec leta 1985 (nadaljevanje)

Dopolnjena leta starosti	Skupaj	Moški	Ženske
65	14 697	5 668	9 029
66	12 423	4 849	7 574
67	7 882	3 020	4 862
68	7 061	2 792	4 269
69	7 280	2 852	4 428
70	9 877	3 857	6 020
71	13 299	5 184	8 115
72	13 079	4 984	8 095
73	13 023	4 990	8 033
74	11 444	4 409	7 035
75	11 406	4 279	7 127
76	10 508	3 892	6 616
77	9 357	3 342	6 015
78	8 223	2 802	5 421
79	7 667	2 579	5 088
80	6 636	2 187	4 449
81	5 757	1 853	3 904
82	5 011	1 577	3 434
83	4 213	1 221	2 992
84	3 536	1 069	2 467
85	5 608	1 849	3 759
86	2 431	728	1 703
87	1 775	486	1 289
88	1 353	328	1 025
89	948	235	713
90 in več	2 682	670	2 012

2.10. Ocena števila prebivalstva po starosti in spolu konec leta 1985 (petletne starostne skupine)

Dopolnjena leta starosti	Skupaj	Moški	Ženske
SKUPAJ	1 946 442	945 292	1 001 150
0 - 4	136 660	70 084	66 576
5 - 9	151 392	78 568	72 824
10 - 14	145 009	74 909	70 100
15 - 19	142 620	72 757	69 863
20 - 24	150 849	75 329	75 520
25 - 29	155 910	78 564	77 346
30 - 34	164 393	84 585	79 808
35 - 39	144 442	74 548	69 894
40 - 44	117 908	60 278	57 630
45 - 49	120 267	60 820	59 447
50 - 54	119 096	57 796	61 300
55 - 59	110 792	50 314	60 478
60 - 64	89 928	35 038	54 890
65 - 69	49 343	19 181	30 162
70 - 74	60 722	23 424	37 298
75 - 79	47 161	16 894	30 267
80 - 84	25 153	7 907	17 246
85 - 89	12 115	3 626	8 489
90 in več	2 682	670	2 012

REZULTATI RAZISKOVANJ

1. Zaposleni v družbenem sektorju 1974, str. 38
2. Letni pregled odkupa 1974, str. 66
3. Letni pregled obrti 1974, str. 38
4. Letni pregled cen 1974, str. 31
5. Demografski rajoni SRS s historiatom razvoja teritorialnega območja z osnovnimi podatki iz popisov prebivalstva po otvodobitvi, str. 129
6. Letni pregled industrije 1974, str. 132
7. Študenti visokošolskih zavodov 1974-76, str. 76
8. Anketa o zasebnih kmečkih gospodarstvih 1971-74, str. 35
9. Direktorji v organizacijah združenega dela v gospodarski in družbeni dejavnosti 1975, str. 33
10. Letni pregled komunalne dejavnosti 1973, str. 30
11. Letni pregled kmetijstva 1974, str. 44
12. Kulturno-umetniška in znanstvena dejavnost 1974, str. 42
13. Letni pregled gradbeništva 1969, str. 47
14. Osebnih dohodki zaposlenih v družbenem sektorju 1974, str. 54
15. Letni pregled gradbeništva 1970, str. 49
16. Dohodki in izdatki organizacij združenega dela negospodarskih organizacij 1974, str. 65
17. Letni pregled gradbeništva 1971, str. 50
18. Letni pregled gradbeništva 1972, str. 50
19. Letni pregled gradbeništva 1973, str. 48
20. Družbeni produkti in narodni dohodek v letu 1974, str. 48
21. Kulturno-umetniška in prosvetna dejavnost 1974/75, str. 34
22. Seznam osnovnih in srednjih ter višjih in visokih šol na začetku šolskega leta 1975/76, str. 118
23. Zaposleni v družbenem in zasebnem sektorju ter fluktuacija zaposlenih 1974/75, str. 30
24. Vzgojnovarstveni zavodi v letu 1974/75 in socialni zavodi s seznamom poročevalskih enot v letu 1974, str. 63
25. Sestava organov in dejavnosti skupščin občin v letu 1975, str. 35
26. Investicije 1974, družbeni in zasebni sektor, str. 48
27. Naravno gibanje prebivalstva SRS v letu 1973, str. 84
28. Osebnih dohodki po poklicih v letu 1974, str. 68
29. Prebivalstvo SRS 1970-76, str. 35
30. Osnovne šole na začetku šolskega leta 1975/76 po krajevnih skupnostih, str. 41
31. Telesna kultura 1974, str. 53
32. Letni pregled cen 1975, str. 50
33. Letni pregled odkupa 1975, str. 74
34. Periodični finančni računi 1974-1975, str. 35
35. Letni pregled industrije 1975, str. 141
36. Selitveno gibanje prebivalstva v SR Sloveniji 1971-1975, str. 29
37. Osnovne in srednje šole na koncu šolskega leta 1974-1975 in začetku šolskega leta 1975-1976, str. 89
38. Organizacije in skupnosti v gospodarstvu in negospodarstvu v SR Sloveniji, str. 272
39. Kazenska sodna statistika 1975, str. 142
40. Poraba reprodukcijskega materiala in prodaja po republikah v letu 1972, str. 40
41. Letni pregled obrti 1975, str. 41
42. Letni pregled kmetijstva 1975, str. 43
43. Študenti visokošolskih zavodov 1975-76, str. 71
44. Sestava in dejavnosti krajevnih skupnosti 1974-1975, str. 89
45. Letni pregled gradbeništva 1974, str. 70
46. Dohodki in izdatki organizacij združenega dela negospodarskih dejavnosti 1975, str. 42
47. Osebnih dohodki zaposlenih v družbenem sektorju 1975, str. 59
48. Samoupravne interesne skupnosti 1975, str. 32
49. Kulturno-umetniška in znanstvena dejavnost 1975, str. 57
50. Industrijske organizacije in industrijski proizvodi 1975, str. 198
51. Letni pregled gozdarstva 1975, str. 38
52. Letni pregled prometa 1969, str. 102
53. Letni pregled trgovine 1975, str. 88
54. Letni pregled gostinstva 1972, str. 53
55. Vzgojnovarstveni zavodi v šolskem letu 1975-1976, str. 61
56. Letni pregled prometa 1970, str. 101
57. Letni pregled prometa 1971, str. 99
58. Osnovne šole na začetku šolskega leta 1976-77 po krajevnih skupnostih, str. 41
59. Seznam šol s splošnimi podatki na začetku šolskega leta 1976-77, str. 104
60. Kulturno-umetniška in prosvetna dejavnost 1975-76, str. 34
61. Anketa o zasebnih kmečkih gospodarstvih 1975, str. 28
62. Telesna kultura, šport in rekreacija v letu 1975, str. 53
63. Letni pregled prometa 1972, str. 100
64. Letni pregled prometa 1973, str. 104
65. Sestava in dejavnosti krajevnih skupnosti 1975-1976, str. 90
66. Družbena prehrana v letu 1976, str. 100
67. Pregled sprememb v potrošnji po anketah v letu 1963, 1968 in 1973 v Sloveniji, str. 100
68. Osnovne in srednje šole na začetku šolskega leta 1975-76 in začetku 1976-77, str. 80
69. Zaposleni v družbenem sektorju 1974, str. 44
70. Letni pregled prometa 1974, str. 106
71. Družbeni produkti in narodni dohodek v letu 1975, str. 48
72. Letni pregled obrti 1975, str. 84
73. Investicije 1975 (družbeni in zasebni sektor), str. 51
74. Letni pregled cen 1976, str. 54
75. Naravno gibanje prebivalstva SR Slovenije 1974, str. 100
76. Osebnih dohodki delavcev v združenem delu 1976, str. 65
77. Letni pregled industrije 1976, str. 196
78. Letni pregled odkupa 1976, str. 42
79. Osebnih dohodki po poklicih 1976, str. 77
80. Študenti 1976/77 in diplomanti 1976, str. 78
81. Letni pregled prometa 1976, str. 78
82. Kazenska sodna statistika 1976, str. 123
83. Letni pregled gozdarstva 1976, str. 40
84. Letni pregled trgovine 1976, str. 84
85. Letni pregled kmetijstva 1976, str. 44
86. Vzgojnovarstveni zavodi v šolskem letu 1976/77 in socialni zavodi v letu 1976 s seznamom poročevalskih enot, str. 81
87. Popis učiteljev 1976, str. 81
88. Kulturno-umetniška in znanstveno-raziskovalna dejavnost 1976, str. 46
89. Naravno gibanje prebivalstva SR Slovenije 1975, str. 102
90. Anketa o zasebnih kmečkih gospodarstvih 1976, str. 34
91. Osnovne šole na začetku šolskega leta 1977/78 po krajevnih skupnostih, str. 41
92. Družbeni proizvod in narodni dohodek v letu 1976, str. 78
93. Seznam šol s splošnimi podatki za začetek šolskega leta 1977/78, str. 113
94. Družbena prehrana 1977, str. 41
95. Osebnih dohodki po poklicih 1976, str. 65
96. Osnovne in srednje šole na koncu šolskega leta 1976/77 in začetku 1977/78, str. 75
97. Letni pregled gozdarstva 1977, str. 40
98. Telesna vzgoja, šport in rekreacija v letu 1976, str. 49
99. Kulturno-umetniška in prosvetna dejavnost 1975/76 in 1976/77, str. 51
100. Investicije 1976, str. 66
101. Sestava in dejavnosti krajevnih skupnosti 1976-1977, str. 75
102. Osebnih dohodki delavcev v združenem delu 1977, str. 69
103. Letni pregled industrije 1977, str. 175
104. Letni pregled cen 1977, str. 60
105. Študenti 1977-1978 in diplomanti 1977, str. 77
106. Letni pregled kmetijstva 1977, str. 44
107. Letni pregled prometa 1977, str. 77
108. Industrijske organizacije 1966-1976 in proizvodi 1976, str. 212
109. Letni pregled gostinstva 1978, str. 56
110. Samoupravne interesne skupnosti 1977, str. 40
111. Popis zaposlenih delavcev 31. 12. 1976, str. 74
112. Popis zaposlenih delavcev 31. 12. 1976 Zaposleni delavci v združenem delu SR Slovenije in v tujini ter po občinah SR Slovenije, str. 43
113. Vzgojnovarstvena organizacije v šolskem letu 1977/78 s seznamom poročevalskih enot, str. 81
114. Letni pregled trgovine 1977, str. 85
115. Letni pregled odkupa 1977, str. 68
116. Volitve 1978, str. 79
117. Letni pregled obrti 1976, str. 36
118. Kazenska sodna statistika 1977, str. 90
119. Detezonirane časovne vrste SR Slovenije, str. 181
120. Kulturno-umetniška in znanstveno-raziskovalna dejavnost 1976-1977, str. 51
121. Družbeni proizvod in narodni dohodek v SR Sloveniji 1977, str. 78
122. Naravno gibanje prebivalstva SR Slovenije 1976, str. 90
123. Popis zaposlenih 31. 12. 1976, osebni dohodki delavcev v združenem delu po področjih dejavnosti v SRS, str. 70
124. Družbena prehrana 1978, str. 40
125. Popis zaposlenih delavcev 31. 12. 1976, osebni dohodki delavcev v združenem delu po občinah v SR Sloveniji, str. 42
126. Letni pregled gostinstva 1974, str. 55
127. Letni pregled gostinstva 1975, str. 54
128. Rezultati popisa namestitvenih zmogljivosti v SR Sloveniji 31. avgusta 1977, str. 50
129. Letni pregled turizma 1973-1976, str. 325
130. Seznam šol s splošnimi podatki ob začetku šolskega leta 1978/79, str. 115
131. Popis zaposlenih delavcev 31. 12. 1976. Zaposleni delavci v združenem delu v SR Sloveniji po skupinah poklicev in področjih dejavnosti, str. 80
132. Prihodki in odhodki organizacij združenega dela negospodarskih dejavnosti 1976-1977, str. 51
133. Letni pregled gradbeništva 1975, str. 74
134. Letni pregled gradbeništva 1976, str. 79
135. Telesna vzgoja, šport in športna rekreacija 1977
136. Kulturno-umetniška in prosvetna dejavnost 1977/78, str. 32
137. Popis zaposlenih delavcev 31. 12. 1976. Osebnih dohodki delavcev v združenem delu po skupinah poklicev in področjih dejavnosti v SR Sloveniji, str. 67
138. Letni pregled gozdarstva 1978, str. 38
139. Letni pregled gostinstva 1977, str. 62
140. Osebnih dohodki po poklicih v letu 1977, str. 77
141. Anketa o zasebnih kmečkih gospodarstvih 1977, str. 32
142. Komunalne dejavnosti 1974, str. 32
143. Letni pregled cen 1978, str. 62
144. Osebnih dohodki delavcev v združenem delu 1978, str. 66
145. Letni pregled gradbeništva 1977, str. 103
146. Letni pregled komunalne dejavnosti 1975, str. 29
147. Investicije 1977, str. 75
148. Izkoriščenost zmogljivosti v industriji 1976, str. 43
149. Letni pregled komunalne dejavnosti 1976, str. 31
150. Letni pregled industrije 1978, str. 165
151. Zmogljivosti in uporaba opreme za avtomatsko obdelavo podatkov v letu 1976, str. 49
152. Osnovne in srednje šole konec šolskega leta 1977/78 in ob začetku šolskega leta 1978/79, str. 79
153. Letni pregled kmetijstva 1978, str. 45
154. Anketa o številu živine 15. 1. 1976, str. 64
155. Študenti 1978/79 in diplomanti 1978, str. 102
156. Osnovne šole po krajevnih skupnostih ob začetku šolskega leta 1978/79, str. 41
157. Delavci v združenem delu in samostojnem osebnem delu, pripravniki ter fluktuacija delavcev 1976-1978, str. 32
158. Letni pregled trgovine 1978, str. 84
159. Letni pregled odkupa 1978, str. 64
160. Organizacije in skupnosti v gospodarstvu in negospodarstvu SR Slovenije, str. 30, 6, 1979, str. 879
161. Vzgojnovarstvena organizacije 1978/79 in socialni zavodi 1978 s seznamom poročevalskih enot, str. 76
162. Družbena prehrana 1979, str. 38
163. Letni pregled prometa 1978, str. 36
164. Sestava organov in dejavnosti skupščin občin 1979, str. 36
165. Kazenska sodna statistika 1978, str. 96
166. Samoupravne interesne skupnosti 1978, str. 48
167. Družbeni proizvod in narodni dohodek v SR Sloveniji 1978, str. 89
168. Letni pregled komunalne dejavnosti 1978, str. 36
169. Sestava krajevnih skupnosti 1978, str. 52
170. Raziskovalne organizacije 1978, str. 50
171. Letni pregled gradbeništva 1978, str. 104
172. Prihodki in odhodki organizacij združenega dela negospodarskih dejavnosti 1978, str. 36
173. Prodaja po republikah in poraba reprodukcijskega materiala v SR Sloveniji 1976, str. 48
174. Letni pregled gostinstva 1973, str. 42
175. Naravno gibanje prebivalstva SR Slovenije 1977, str. 110
176. Anketa o zasebnih kmečkih gospodarstvih 1978, str. 38
177. Popis zaposlenih delavcev 31. 12. 1976. Zaposleni delavci v združenem delu po panogah dejavnosti v SR Sloveniji in v tujini, str. 154
178. Letni pregled turizma 1977, str. 112
179. Osebnih dohodki za določene poklice 1978, str. 62
180. Kulturno-umetniška in prosvetna dejavnost 1978/79, str. 39
181. Letni pregled gostinstva 1978, str. 64
182. Letni pregled turizma 1978, str. 118
183. Letni pregled komunalne dejavnosti 1978, str. 38
184. Letni pregled obrti 1977, str. 43
185. Anketa o številu živine 15. 1. 1977, str. 65
186. Letni pregled obrti 1978, str. 50
187. Anketa o številu živine 15. 1. 1978, str. 67
188. Seznam šol s splošnimi podatki ob začetku šolskega leta 1979/80, str. 124
189. Delavci v združenem delu in samostojnem osebnem delu, pripravniki ter fluktuacija delavcev 1979, str. 45
190. Telesna vzgoja, šport in športna rekreacija v letu 1978, str. 52
191. Letni pregled zunanje trgovine 1976, str. 370
192. Popis zaposlenih delavcev 31. 12. 1976. Delavci in osebni dohodki v združenem delu po medobčinskih skupnostih (regijah) v SR Sloveniji, str. 85
193. Investicije 1978, str. 94
194. Osebnih dohodki delavcev v združenem delu 1979, str. 73
195. Selitveno gibanje prebivalstva SR Slovenije, str. 194
196. Letni pregled gozdarstva 1979, str. 38
197. Kultura, umetnost, informacije 1978, str. 61
198. Letni pregled cen 1979, str. 59
199. Letni pregled industrije 1979, str. 163
200. Industrijske organizacije in industrijski proizvodi 1977, str. 184
201. Industrijske organizacije po občinah 1977, str. 64
202. Industrijske organizacije in industrijski proizvodi 1978, str. 225
203. Industrijske organizacije po občinah 1978, str. 73
204. Osnovne in srednje šole konec šolskega leta 1978/79 in ob začetku šolskega leta 1979/80, str. 75
205. Osnovne šole po KS ob začetku šolskega leta 1979/80, str. 55-6
206. Letni pregled obrti 1979, str. 34
207. Letni pregled kmetijstva 1979, str. 88
208. Kazenska sodna statistika 1979, str. 101
209. Letni pregled zunanje trgovine 1977, str. 402
210. Študenti 1979/80 in diplomanti 1979, str. 126
211. Popis zaposlenih delavcev 31. 12. 1976. Osebnih dohodki delavcev v združenem delu v SR Sloveniji po panogah dejavnosti, str. 104

REZULTATI RAZISKOVANJ

212. Letni pregled odkupa 1979, str. 82
213. Raziskovalne organizacije 1979, str. 51
214. Prostovoljne dejavnosti učencev osnovnih in srednjih šol v šolskem letu 1978/79, str. 51
215. Družbeni proizvod in narodni dohodek v SR Sloveniji 1979, str. 82
216. Vzgojnovarstvene organizacije v šolskem letu 1979/80 s seznamom poročevalskih enot, str. 79
217. Letni pregled trgovine 1979, str. 96
218. Samoupravne interesne skupnosti 1979, str. 56
219. Letni pregled gostinstva 1979, str. 63
220. Letni pregled gradbeništva 1979, str. 133
221. Naravno gibanje prebivalstva 1978, str. 101
222. Letni pregled turizma 1979, str. 126
223. Letni pregled zunanje trgovine 1979, str. 354
224. Delavci v združenem delu in samostojnem osebnem delu, pripravniki ter fluktuacija delavcev 1980, str. 54
225. Družbena prehrana 1980, str. 35
226. Osebni dohodki za določene poklice 1979, str. 50
227. Seznam šol s splošnimi podatki ob začetku šolskega leta 1980/81, str. 112
228. Popis prebivalstva, gospodinjstev in stanovanj v SR Sloveniji, 31. 3. 1981. Prvi podatki po naseljih str. 186
229. Popis prebivalstva, gospodinjstev in stanovanj v SR Sloveniji, 31. 3. 1981. Prvi podatki po krajevnih skupnostih, str. 51
230. Letni pregled industrije 1980, str. 157
231. Osebni dohodki delavcev v združenem delu 1980, str. 72
232. Letni pregled zunanje trgovine 1978, str. 263
233. Osnovne šole po krajevnih skupnostih ob začetku šol. leta 1980/81, str. 57
234. Letni pregled cen 1980, str. 61
235. Letni pregled gozdarstva 1980, str. 36
236. Osnovne in srednje šole konec šol. leta 1979/80 in ob začetku šol. l. 1980/81, str. 75
237. Letni pregled kmetijstva 1980, str. 41
238. Kulturno-umetniška in prosvetna dejavnost 1979/80, str. 40
239. Študenti 1980/81 in diplomanti 1980, str. 128
240. Prihodki in odhodki organizacij združenega dela neproizvodnih dejavnosti 1979, str. 36
241. Anketa o zasebnih kmečkih gospodinjstvih 1979, str. 31
242. Letni pregled turizma 1980, str. 116
243. Letni pregled odkupa 1980, str. 70
244. Zmogljivosti in uporaba opreme za avtomatsko obdelavo podatkov 1978, str. 42
245. Seznam teritorialnih enot v SR Sloveniji s šiframi občine, naselja, ulice, krajevne skupnosti, krajevni uradi, pošte), str. 598
246. Prodaja po republikah in poraba reprodukcijskega materiala v SR Sloveniji 1978, str. 40
247. Industrijske organizacije po občinah 1979, str. 94
248. Izkoriščenost zmogljivosti v industriji 1978, str. 55
249. Delavci v združenem delu 1978, str. 82
250. Letni pregled gostinstva 1980, str. 67
251. Letni pregled komunalne dejavnosti 1979, str. 37
252. Letni pregled zunanje trgovine 1980, str. 338
253. Industrijske organizacije in industrijski proizvodi 1979, str. 249
254. Družbena prehrana 1981, str. 38
255. Naravno gibanje prebivalstva SR Slovenije 1979, str. 102
256. Letni pregled obrti 1980, str. 51
257. Letni pregled trgovine 1980, str. 74
258. Vzgojnovarstvene organizacije v šolskem letu 1980/81, socialni zavodi 1980 in seznam poročevalskih enot, str. 68
259. Letni pregled investicij 1979, str. 38
260. Sestava krajevnih skupnosti 1980, str. 33
261. Prihodki in odhodki organizacij združenega dela neproizvodnih dejavnosti 1980, str. 32
262. Kazenska sodna statistika 1980, str. 86
263. Osebni dohodki za določene poklice 1980, str. 42
264. Popis prebivalstva, gospodinjstev in stanovanj v SR Sloveniji 31. 3. 1981, str. 43
265. Raziskovalne organizacije 1980, str. 62
266. Družbeni proizvod in narodni dohodek v SR Sloveniji 1980, str. 68
267. Samoupravne interesne skupnosti 1980, str. 46
268. Kultura, umetnost, informacije 1979, str. 44
269. Industrijske organizacije po občinah 1980, str. 105
270. Industrijske organizacije in proizvodi 1980, str. 245
271. Seznam šol s splošnimi podatki ob začetku šolskega leta 1981/82, str. 115
272. Letni pregled gradbeništva 1980, str. 109
273. Popis zaposlenih delavcev 31. 12. 1976, zaposleni delavci v združenem delu po šolski izobrazbi v SR Sloveniji, str. 70
274. Kultura, umetnost, informacije 1980, str. 47
275. Popis prebivalstva, gospodinjstev in stanovanj v SR Sloveniji, 31. 3. 1981: Prebivalstvo po starosti (rezultati po občinah) str. 295
276. Letni pregled industrije 1981, str. 180
277. Letni pregled investicij 1980, str. 44
278. Delavci v ZD in samostojnem osebnem delu, pripravniki ter fluktuacija delavcev 1981, str. 49
279. Letni pregled gozdarstva 1981, str. 36
280. Anketa o zasebnih kmečkih gospodinjstvih 1980, str. 34
281. Osebni dohodki delavcev v združenem delu 1981, str. 59
282. Popis prebivalstva, gospodinjstev in stanovanj v SR Sloveniji 31. 3. 1981 (Končni rezultati po občinah), str. 159
283. Kulturno-umetniška in prosvetna dejavnost 1980/81, str. 62
284. Letni pregled kmetijstva 1981, str. 39
285. Študenti 1981/82 in diplomanti 1981, str. 112
286. Osnovne in srednje šole konec šolskega leta 1980/81 in ob začetku šolskega leta 1981/82, str. 78
287. Letni pregled cen 1981, str. 74
288. Osnovne šole po krajevnih skupnostih ob začetku šolskega leta 1981/82, str. 68
289. Letni pregled odkupa 1981, str. 77
290. Naravno gibanje prebivalstva SR Slovenije 1980, str. 99
291. Vzgojnovarstvene organizacije v šolskem letu 1981/82 s seznamom poročevalskih enot, str. 59
292. Kazenska sodna statistika 1981, str. 60
293. Letni pregled trgovine 1981, str. 74
294. Raziskovalne organizacije 1981, str. 47
295. Letni pregled obrti 1981, str. 34
296. Samoupravne interesne skupnosti 1981 (Dejavnost organov), str. 52
297. Letni pregled komunalne dejavnosti 1981, str. 63
298. Letni pregled turizma 1981, str. 127
299. Prodajna zmogljivost omrežja trgovine na drobno 1980, str. 95
300. Industrijske organizacije po občinah 1981, str. 89
301. Letni pregled gradbeništva, str. 111
302. Industrijske organizacije in industrijski proizvodi 1981, str. 214
303. Letni pregled prometa in zvez 1979, str. 73
304. Popis prebivalstva, gospodinjstev in stanovanj v SR Sloveniji 31. 3. 1981, prebivalstvo po materinem jeziku, pismenosti in obiskovanju šole, (rezultati po občinah) str. 172
305. Popis prebivalstva, gospodinjstev in stanovanj v SR Sloveniji 31. 3. 1981; skupno in kmečko prebivalstvo po občinah, str. 242
306. Popis prebivalstva, gospodinjstev in stanovanj v SR Sloveniji 31. 3. 1981, priselitve, (rezultati po občinah), str. 128
307. Popis prebivalstva, gospodinjstev in stanovanj v SR Sloveniji, 31. 3. 1981; Prebivalstvo na začasnem delu v tujini (rezultati po občinah), str. 158
308. Prihodki in odhodki organizacij združenega dela neproizvodnih dejavnosti 1981, str. 37
309. Letni pregled gostinstva, 1981 str. 56
310. Seznam šol s splošnimi podatki ob začetku šolskega leta 1982/83, str. 107
311. Osebni dohodki za določene poklice 1981, str. 41
312. Kultura, umetnost, informacije 1981, str. 51

Odgovarja direktor Tomaž Banovec

Urednica Ana Antončič

Lektorica Joža Lakovič

Tehnični urednik Anton Rojc

Izdal in tiskal Zavod SR Slovenije za statistiko Ljubljana, Vožarski pot 12
Tiskano v 200 izvodih, 1987

Uporaba in objava podatkov, v celoti ali deloma, dovoljena le z navedbo vira

Po mnenju Republiškega komiteja za kulturo SRS (št. 4210 – 229/87 z dne
4. 5. 1987) je ta knjiga oproščena temeljnega davka od prometa proizvodov

ID ds 418/1987