

# 1. OZEMLJE IN PODNEBJE

# TERRITORY AND CLIMATE

## VIRI IN METODE ZBIRANJA PODATKOV

Podatki o zemljepisni opredelitvi so povzeti iz Statističnih letopisov Republike Slovenije in iz drugih dokumentacijskih virov, leksikonov in registrov Zavoda Republike Slovenije za statistiko. Podatki so prevzeti tudi iz Pregledne karte SR Slovenije 1 : 250.000 (PK-250), ki jo je v letu 1985 izdala Republiška geodetska uprava, ter iz Topografske karte 1 : 25.000 (TK-25) za območje Republike Slovenije.

Imena teritorialnih enot so po predpisih.

Podatke so posredovali: Geodetska uprava Republike Slovenije o geografskih koordinatah skrajnih točk države, dolžini državne meje in o nadmorskih višinah. Geodetska uprava obalne skupnosti v Kopru o dolžini slovenske morske obale, Inštitut za raziskovanje Krasa ZRC - SAZU v Postojni o kraških jamah, Uprava Republike Slovenije za varstvo narave o zavarovanih naravnih območjih Republike Slovenije, Hidrometeorološki zavod Republike Slovenije o jezerih in vodnih akumulacijah, rekah in o podnebnju (temperaturah, vlažnosti, oblačnosti, vetrovih, padavinah) ter Seizmološki zavod Republike Slovenije o potresih.

Podatke o digitalnem modelu reliefa v Republiki Sloveniji so posredovali: Geodetska uprava Republike Slovenije, Gozdarski inštitut Republike Slovenije in Statistični urad Republike Slovenije.

## DEFINICIJE

**Nadmorska višina** sedežev občinskih skupščin je vnesena po razdelitvi na občine v Republiki Sloveniji konec leta 1995.

Razporeditev nadmorske višine in naklona zemljišča v Republiki Sloveniji je povzeta po projektu Digitalnega modela reliefa (DMR - 100) Geodetske uprave Republike Slovenije; merjena enota je 1 ha.

Med **zavarovanimi naravnimi območji** v Republiki Sloveniji so upoštevani vsi naravni parki, ki zajemajo vse narodne parke, vse krajinske parke in druga zavarovana območja z elementi krajinskih parkov. Kategorizacija naravnih parkov je v skladu s kategorizacijo Mednarodne zveze za varstvo narave (IUCN).

IUCN kategorija II pomeni narodni park;

IUCN kategorija III pomeni naravni spomenik;

IUCN kategorija V pomeni zavarovana krajina.

Za **vodno stanje** oz. **pretoke rek** so upoštevane le najpomembnejše vodomerske postaje, za katere je bilo na voljo največ popolnih podatkov glede na število elementov in glede na dolžino časovne serije. Znaki pomenijo: QS - srednji pretok v letu, QVK - največji pretok - konica v letu. QNK - najmanjši pretok - konica v letu.

**Jakost potresov** je prikazana po MCS (Mercalli-Cancani-Sieberg) in MSK (Medvedev-Sponheuer-Karnik) lestvici. Obe lestvici imata 12 stopenj. MSK-lestvica upošteva še statistiko posledic potresa. Karta potresa je prikazana z izoseistami, tj. črtami, ki povezujejo točke na zemljinem površju z enako jakostjo potresa.

Pri **klimatoloških podatkih** so upoštevane le najpomembnejše meteorološke postaje. Poleg letnih srednjih temperatur in letne višine padavin so prikazane še srednje temperature za januar in julij ter še srednje temperature in višine padavin za glavno vegetacijsko obdobje (od aprila do vključno junija). Pri podatkih za absolutno maksimalno oziroma minimalno letno temperaturo je izbrana temperatura, ki je bila dosežena v enem dnevu ali več. Za desetletno obdobje sta prikazani absolutna minimalna in maksimalna temperatura za to obdobje.

**Povprečna mesečna temperatura zraka** je računana iz opazovanj ob 7., 14. in 21. uri po krajevem času po obrazcu  $(t_7 + t_{14} + 2 \times t_{21}) : 4$ . Srednje letne vrednosti so računane iz srednjih mesečnih vrednosti.

**Padavine** se merijo vsak dan ob 7. uri zjutraj. Dan z dežjem ali dan s snegom je dan, ko je na meteorološki postaji padlo vsaj 0,1 mm ustreznih padavin v 24 urah (od 7. ure do 7. ure naslednjega dne). Če je v tem času deževalo ali snežilo hkrati ali izmenoma, se šteje tak dan z dežjem in snegom. Dan s snežno odejo je dan, ko je bilo na postaji ob 7. uri najmanj 1 cm snežne odeje.

**Srednja oblačnost** je računana po opazovanjih ob 7., 14. in 21. uri. Stopnja oblačnosti je ocenjena po skali od 0 do 10. Jasen dan je tedaj, ko je srednja dnevna oblačnost manjša od 2,0, oblačen pa, ko je srednja dnevna oblačnost večja od 8,0.

## SOURCES AND METHODS OF DATA COLLECTION

Data on geographical characteristics are taken from the Statistical Yearbook of the Republic of Slovenia from 1964 to 1978 and from other documentary sources, lexicons and registers of the Statistical Office of the Republic of Slovenia. Data are also taken from the Map of the Socialist Republic of Slovenia 1:250,000 (PK-250), published in 1985 by the Surveying and Mapping Authority, and from the Topographical Map 1:25,000 (TK-25) for the territory of the Republic of Slovenia.

Territorial units are referred to by their legally-established names.

Data were supplied by: the Surveying and Mapping Authority of the Republic of Slovenia on geographical coordinates of the extreme points of the state, the length of the state border and heights above sea level, the Surveying and Mapping Authority of the Littoral Community in Koper on the length of the Slovenian coastline, the Institute for Karst Research of the Environmental Research Institute of the Slovenian Academy of Sciences and Arts on karst caves, the Nature Protection Authority of the Republic of Slovenia on protected natural areas of the Republic of Slovenia, the Hydrometeorological Institute of the Republic of Slovenia on lakes and water accumulations, rivers (over 25 km in length) and their watersheds, on the level and rate of flow of rivers and on climate (temperatures, humidity, cloudiness, wind, precipitation) and the Seismological Institute of the Republic of Slovenia on earthquakes.

The data on digital model of relief are from the Surveying and Mapping Authority of the Republic of Slovenia, the Institute of Forestry of the Republic of Slovenia and the Statistical Office of the Republic of Slovenia.

## DEFINITIONS

The **height above sea level** of seats of municipal assemblies is given with respect to the shape of municipalities in the Republic of Slovenia as at the end of 1995.

Distribution of the height above sea level and of the inclination of the territory in the Republic of Slovenia is presented according to the project of the Digital Model of Relief (DMR - 100) of the Surveying and Mapping Authority of the Republic of Slovenia; observed unit was 1 ha.

Among **protected natural areas** of the Republic of Slovenia we include all natural parks. They include all national parks, all landscape parks and other protected areas with elements of landscape parks. Categorization of natural parks is in accordance with the categorization of IUCN (International Union of the Conservation of Nature).

IUCN II denotes national parks.

IUCN III denotes natural monuments.

IUCN V denotes protected landscapes.

With respect to the **level/rate of flow of rivers** we have considered only the most important hydrometric stations, for which the fullest data were available with regard to the number of elements and the length of the time series. The signs have the following meanings: QS - medium flow in the year; QVK - maximum flow, yearly peak; QNK - minimum flow, yearly peak.

**Macroseismic intensity** is given in the MCS (Mercalli-Cancani-Sieberg) or MSK (Medvedev-Sponheuer-Karnik) intensity scale. Both scales have 12 degrees. The MSK intensity scale includes statistics of the earthquake effects. On the map, areas of a given intensity are delineated by means of intensity contours or "isoseismals".

**Climatological data** take account of the most important weather stations alone. In addition to average annual temperatures and average precipitation, average temperatures for January and July and average temperatures and precipitation for the main vegetation period (from April to June inclusive) are also shown. The absolute maximum/minimum annual temperature is taken from the temperature reached on one (or more) day(s). Ten-year absolute maximum and minimum temperatures are shown.

**Average monthly air temperature** is calculated from observations at 7.00, 14.00 and 21.00 local time using the formula  $(t_7 + t_{14} + 2 \times t_{21}) : 4$ . Average annual values are calculated from the average monthly values.

**Precipitation** is measured daily at 7.00. A day with rain or a day with snow is a day on which at least 0.1 mm of the respective precipitation falls at the weather station within a period of 24 hours (from 7.00 to 7.00 on the following day). If rain and snow fall simultaneously or alternately within this period the day is classified as a day with rain and snow. A day with snow cover is a day on which there is at least 1 cm of snow cover at the weather station at 7.00.

**Ure sončnega obsevanja** se zaznavajo na heliografu (do desetinke ure natančno) in so prikazane kot vsota ur.

**Relativna vlaga** je stopnja nasičenosti zraka z vodno paro ali razmerje med dejansko množino vodne pare in možno količino vodne pare, ki je lahko v zraku pri določeni temperaturi. Izračuna se po opazovanjih od 7., 14. in 21 uri.

**Smeri vetra** so označene z mednarodnimi kraticami in njihovimi kombinacijami: N - sever, S - jug, E - vzhod, W - zahod.

**Jakost vetra** se meri po Beaufortovi lestvici, ki ima 12 stopenj. Dan z vetrom 8 ali več po Beaufortovi lestvici je tisti dan, v katerem veter doseže tako jakost, da lomi veje na drevju ali večinoma onemogoča hojo proti vetru.

**Average cloudiness** is calculated from observations at 7.00, 14.00 and 21.00. The degree of cloudiness is assessed on a scale of 1 to 10. A clear day is one on which the average daily cloudiness is less than 2.0, while a cloudy day is one on which the average daily cloudiness is greater than 8.0.

**Sun duration** is measured on a heliograph (to one tenth of an hour) and is given in hours.

**Relative humidity** is the level of saturation of the air by water vapour, i.e. the ratio of the actual quantity of water vapour and the possible quantity of water vapour which may occur in the air at the given temperature. It is calculated from observations at 7.00, 14.00 and 21.00.

**Wind directions** are shown by means of international abbreviations and their combinations: N(orth), S(outh), E(ast), W(est).

**Wind force** is measured on the Beaufort scale, which has 12 degrees. A day with wind force 8 or more on the Beaufort scale is a day on which at any time the wind achieves a force such that it breaks tree branches or such that walking against the wind is impossible.

### 1.1 Geografske koordinate skrajnih točk Geographical coordinates of the extreme points

Smer	Severna geografska širina North geographical latitude	Vzhodna geografska dolžina <sup>1)</sup> East geographical longitude <sup>1)</sup>	Občina <sup>3)</sup> Municipality <sup>3)</sup>	Naselje Settlement	Zračna razdalja po zemljepisni širini in dolžini Aerial distance by geographical latitude and longitude		Direction
					stopinj degrees	km	
Sever	46°53'	16°14'	Hodoš-Šalovci Hodos-Šalovci	Budinci	1o28'	163	North
Jug	45°25'	15°10'	Črnomelj	Damelj			South
Vzhod	46°28'	16°36'	Lendava	Benica	3o13'	248	East
Zahod	46°17'	13°23'	Kobarid	Breginj			West
GEOSS <sup>2)</sup>	46°07'	14°49'	Litija	Zgornja Slivna			GEOSS <sup>2)</sup>

1) Po Greenwichu. / From Greenwich.

2) GEOSS - Geometrično središče Republike Slovenije / GEOSS - Geometrical centre of the Republic of Slovenia.

3) Stanje, 1. 1. 1996. / As of 1. 1. 1996.

### 1.2 Dolžina meje Republike Slovenije Length of the boundary of the Republic of Slovenia

km

Država	Skupaj Total	Suhozemna Land	Rečna River	Morska <sup>1)</sup> Sea <sup>1)</sup>	Border state
<b>SKUPAJ</b>	<b>1334</b>	<b>921</b>	<b>413</b>	...	<b>TOTAL</b>
Avstrija <sup>1)</sup>	330	251	79	-	Austria <sup>1)</sup>
Hrvaška <sup>2)3)</sup>	670	380	290	...	Croatia <sup>2)3)</sup>
Italija <sup>1)3)</sup>	232	201	31	...	Italy <sup>1)3)</sup>
Madžarska <sup>1)</sup>	102	89	13	-	Hungary <sup>1)</sup>
Dolžina morske obale	46,6	-	-	-	Length of coastline

1) Dolžina državne meje po podatkih Mednarodne komisije za meje. / Length of the state boundary according to the data of the International Commission for Boundaries.

2) Meja na zemljišču še ni označena; dolžina meje je izračunana na osnovi digitalnih podatkov mej katastrskih občin. / The boundary is not yet staked out on the territory. The length of the boundary is computed from the digital data on boundaries of the cadastral communities.

3) Dolžina meje na morju še ni določena. / The length of the boundary on the sea is not defined yet.

### 1.3 Nadmorska višina sedežev občin Height above sea level of seats of communities

m

Naselje <sup>2)</sup> Settlement <sup>2)</sup>	Nadmorska višina <sup>1)</sup> Height above sea level <sup>1)</sup>	Naselje <sup>2)</sup> Settlement <sup>2)</sup>	Nadmorska višina <sup>1)</sup> Height above sea level <sup>1)</sup>	Naselje <sup>2)</sup> Settlement <sup>2)</sup>	Nadmorska višina <sup>1)</sup> Height above sea level <sup>1)</sup>
Ajdovščina	106	Kozje	274	Radlje ob Dravi	380
Beltinci	178	Kranj	386	Radovljica	488
Bled	500	Kranjska Gora	803	Ravne-Prevalje	495
Bohinj	509	Krško	162	Ribnica	492
Borovnica	299	Kungota	273	Rogaševci	237
Bovec	451	Kuzma	267	Rogaška Slatina	228
Brda	115	Laško	262	Rogatec	234
Brezovica	296	Lenart	261	Ruše	309
Brežice	158	Lendava - Lendva	161	Semič	314
Cankova-Tišina	215	Litija	241	Sevnica	182
Celje	238	Ljubljana	295	Sežana	370
Cerklje na Gorenjskem	391	Ljubno	436	Slovenj Gradec	410
Cerknica	559	Ljutomer	174	Slovenska Bistrica	271
Cerkno	355	Logatec	481	Slovenske Konjice	326
Črenšovci	170	Loška dolina	593	Starše	239
Črna na Koroškem	586	Loški Potok	776	Sveti Jurij	232
Črnomelj	172	Luče	521	Šenčur	402
Desternik-Trnovska vas	231	Lukovica	339	Šentilj	295
Divača	437	Majšperk	262	Šentjernej	195
Dobrepolje	442	Maribor	275	Šentjur pri Celju	260
Dobrova-Horjul-Polhov Gradec	314	Medvode	312	Škocjan	175
Dol pri Ljubljani	268	Mengeš	315	Škofja Loka	354
Domžale	303	Metlika	167	Škofljica	312
Dornava	217	Mežica	482	Šmarje pri Jelšah	236
Dravograd	385	Miren-Kostanjevica	50	Šmartno ob Paki	314
Duplek	237	Mislinja	588	Šoštanj	360
Gorenja vas-Poljane	426	Moravče	381	Štore	264

**1.3 Nadmorska višina sedežev občin (nadaljevanje)**  
**Height above sea level of seats of communities (continued)**

m

Naselje <sup>2)</sup> Settlement <sup>2)</sup>	Nadmorska višina <sup>1)</sup> Height above sea level <sup>1)</sup>	Naselje <sup>2)</sup> Settlement <sup>2)</sup>	Nadmorska višina <sup>1)</sup> Height above sea level <sup>1)</sup>	Naselje <sup>2)</sup> Settlement <sup>2)</sup>	Nadmorska višina <sup>1)</sup> Height above sea level <sup>1)</sup>
Gorišnica	210	Moravske Toplice	201	Tolmin	198
Gornja Radgona	209	Mozirje	340	Trbovlje	307
Gornji Grad	433	Murska Sobota	189	Trebnje	293
Gornji Petrovci	284	Muta	369	Trzinč	520
Grosuplje	338	Naklo	408	Turnišče	170
Hodoš-Šalovci - Hodos-Šalovci	243	Nazarje	365	Velenje	400
Hrastnik	298	Nova Gorica	93	Velike Lašče	523
Hrpelje-Kozina	501	Novo mesto	189	Videm	221
Idrija	340	Odranci	172	Vipava	118
Ig	292	Ormož	216	Vitanje	459
Ilirska Bistrica	440	Osilnica	298	Vodice	337
Ivančna Gorica	325	Pesnica	266	Vojnik	286
Izola - Isola	2	Piran - Pirano	23	Vrhnika	293
Jesenice	585	Pivka	548	Vuzenica	366
Juršinci	234	Podčetrtek	224	Zagorje ob Savi	269
Kamnik	382	Podvelka-Ribnica	356	Zavrč	240
Kanal	106	Postojna	555	Zreče	396
Kidričevo	239	Preddvor	496	Žalec	256
Kobarid	235	Ptuj	229	Železniki	466
Kobilje	186	Puconci	206	Žiri	481
Kočevo	465	Rače-Fram	260		
Komen	273	Radeče	194		
Koper - Capodistria	4	Radenci	200		

1) Po centru - sedežu. / By centre - seat.  
2) Stanje 31. 12. 1995. / As of 31. 12. 1995.

**1.4 Nadmorska višina nekaterih vrhov in prelazov**  
**Height above sea level of some peaks and mountain passes**

m

Vrh, prelaz Peak, pass	Pogorje - gorska skupina Mountains	Nadmorska višina Height above sea level	Vrh, prelaz Peak, pass	Pogorje - gorska skupina Mountains	Nadmorska višina Height above sea level
Triglav	Julijske Alpe	2864	Črni vrh	Pohorje	1543
Škrlatica	Julijske Alpe	2740	Velika Kopa	Pohorje	1542
Veliki Mangart	Julijske Alpe	2679	Peč	Karavanke	1509
Jalovec	Julijske Alpe	2645	Pleša	Nanos	1260*
Razor	Julijske Alpe	2601	Kum	Zasavsko hribovje	1216
Visoki Kanin	Julijske Alpe	2587	Čaven	Trnovski gozd	1186
Grintavec	Kamniške in Savinjske Alpe	2558	Trdinov vrh	Gorjanci	1178
Prisojnik	Julijske Alpe	2547	Mrzlica	Zasavsko hribovje	1121
Skuta	Kamniške in Savinjske Alpe	2533	Krim	Krimsko hribovje	1107
Planjava	Kamniške in Savinjske Alpe	2396	Rog	Kočevski Rog	1099
Ojstrica	Kamniške in Savinjske Alpe	2350	Mirna gora	Kočevski Rog	1047
Bavški Grintavec	Julijske Alpe	2347	Slavnik	Slavnik - Čičarija	1028
Krn	Julijske Alpe	2244	Javornik	Bohor	1024
Stol	Karavanke	2236	Boč	Konjiško-Bočko hribovje	978
Košutnikov turn	Karavanke - Košuta	2133	Srebrni breg	Goričko	404
Storžič	Kamniške in Savinjske Alpe	2132	Vršič	Julijske Alpe	1611
Kordeževa glava	Karavanke - Peca	2126	Ljubelj	Karavanke	1370
Raduha	Kamniške in Savinjske Alpe	2062	Jezerški vrh	Karavanke	1216
Rodica	Julijske Alpe	1966	Predil	Julijske Alpe	1156
Snežnik	Snežnik	1796	Korensko sedlo	Karavanke	1071
Uršlja gora	Karavanke	1699	Petrovo brdo	Julijske Alpe	804
Ratitovec	Julijske Alpe	1666	Radelj	Kobansko	672
Porezen	Škofjeloško hribovje	1630	Vahta	Gorjanci	615
Blegoš	Škofjeloško hribovje	1562			

## 1.5 Urejene kraške jame Tourists karst caves

Kraška jama Karst cave	Občina <sup>8)</sup> Community <sup>8)</sup>	Naselje <sup>1)</sup> Settlement <sup>1)</sup>	Dolžina Length m	Globina Depth m	Nadmorska višina <sup>2)</sup> Height above sea level <sup>2)</sup> m	Električna razsvetljava Electric lighting	Urnik obiskov Time-table of visits
Postojnska jama	Postojna	Postojna	19555 <sup>3)</sup>	115	562	da/yes	da/yes
Križna jama	Cerknica	Bloška Polica	8163	32	629	ne/no	da/yes <sup>5)</sup>
Predjama	Postojna	Predjama	7571	143	490	ne/no	da/yes <sup>4)</sup>
Planinska jama	Postojna	Planina	6156	13	453	ne/no	da/yes <sup>6)</sup>
Dimnice	Sežana	Markovščina	6020	134	567	ne/no	ne/no
Škocjanske jame	Sežana	Mata vun	5800	250	425	da/yes	da/yes
Rudnik svinca in cinka Mežica <sup>9)</sup>	Ravne na Koroškem	Mežica	3500	300	500	da/yes	da/yes
Črna jama	Postojna	Postojna	3294	39	540	da/yes	da/yes <sup>4)</sup>
Zelške jame	Cerknica	Rakek	3012	45	524	ne/no	ne/no
Pekel v Savinjski dolini	Žalec	Šempeter	1159	40	314	da/yes	da/yes
Velika ledena jama v Paradani	Nova Gorica	Lokve	1076	385	1135	ne/no	ne/no
Snežna jama na planini Arto	Mozirje	Luče	1062	75	1556	ne/no	da/yes
Antonijev rov - RŽS Idrija <sup>9)</sup>	Idrija	Idrija	1000	22	330	da/yes	da/yes <sup>7)</sup>
Vilenica	Sežana	Lokev	803	180	418	da/yes	da/yes <sup>5)</sup>
Pivka jama	Postojna	Postojna	794	77	540	da/yes	da/yes <sup>4)</sup>
Nečičeva jama	Ajdovščina	Buje	747	35	80	ne/no	ne/no
Divaška jama	Sežana	Divača	672	89	430	ne/no	ne/no
Zadlaška jama - Dantejeva jama	Tolmin	Zatolmin	600	30	298	ne/no	ne/no
Taborska jama	Grosuplje	Velike Lipljene	592	70	468	da/yes	da/yes
Kostanjeviška jama	Krško	Kostanjevica	438	20	180	da/yes	da/yes
Jama pod Babjim zobom	Radovljica	Bled	359	50	860	ne/no	ne/no
Ravenska jama	Idrija	Ravne pri Cerknem	352	20	703	da/yes	da/yes <sup>6)7)</sup>
Sveta jama	Koper - Capodistria	Socerb	231	44	420	ne/no	ne/no
Gabrovska jama	Cerknica	Dobec	92	28	680	ne/no	ne/no
Železna jama	Domžale	Gorjuše	86	24	344	da/yes	da/yes
Rotovnikova jama	Velenje	Šoštanj	41	18	360	da/yes	da/yes
Francetova jama	Ribnica	Ribnica	22	8	570	da/yes	da/yes <sup>6)</sup>

1) Navedeno je najbližje naselje. / The nearest settlement.

2) Pri vходу v jamo. / At entrance to the cave.

3) Skupaj s Pivko in Črno jamo. / Together with Pivka and Črna jama.

4) Samo poleti. / Only in summer.

5) Ob nedeljah. / On Sundays.

6) Za vikend. / For weekends.

7) Obvezen predhodni dogovor. / By binding agreement.

8) Stanje 31. 12. 1994. / As of 31. 12. 1994.

9) Rudniška jama, prirejena za turističen obisk. / Mine cave for tourist visits.

## 1.6 Jezera in vodne akumulacije Lakes and water accumulation

	Občina Municipalities <sup>6)</sup>	Površina Area ha	Nadmorska višina Height above sea level m	Največja globina Greatest depth m	Obseg Extent m	Prostornina Volume mio m <sup>3</sup>
Cerkniško <sup>2)</sup>	Cerknica	2400	552	10,7	40200	76,0
Ptujsko <sup>3)</sup>	Ptuj	346	220	12,1	14400	19,8
Bohinjsko <sup>1)</sup>	Bohinj	318	526	44,5	11000	120,0
Vuhred <sup>3)</sup>	Radlje	241	317	23,0	26600	11,2
Mariborsko <sup>3)</sup>	Maribor	239	267	10,7	31400	13,8
Ledavsko <sup>4)</sup>	Cankova-Tišina, Rogaševci	218	222	6,0	8900	5,7
Vuzenica <sup>3)</sup>	Dravograd, Vuzenica, Muta	196	330	10,8	24000	7,5
Ožbal <sup>3)</sup>	Ruše, Podvelka-Ribnica	154	299	23,9	25400	10,2
Dravograd <sup>3)</sup>	Dravograd	142	339	12,4	20400	5,6
Blejsko <sup>1)</sup>	Bled	140	475	30,6	5590	31,7
Velenjsko <sup>5)</sup>	Velenje	124	368	55,8	4780	22,0
Šmartinsko <sup>4)</sup>	Celje	107	261	7,0	9800	6,5
Vogršček <sup>4)</sup>	Nova Gorica	82	99	27,8	9800	8,5
Zbiljsko <sup>3)</sup>	Medvode	69	328	20,0	11500	6,5
Moste <sup>3)</sup>	Jesenice	69	523	50,0	9300	7,0

1) Naravno jezero. / Natural lake.

2) Kraško, presihajoče. / Karst lake, periodical lake.

3) HE-akumulacija. / Hydroelectric accumulation.

4) Večnamenska akumulacija. / Accumulation is designed for different uses.

5) Jezerska kotanja je nastala z ugrezanjem zaradi rudarstva (montanogena ugreznina). / Basin is the result of mining.

6) Stanje 1. 1. 1996. / As of 1. 1. 1996.

1.7 Zavarovana območja narave - naravni parki<sup>1)</sup>  
Protected areas of nature - natural parks<sup>1)</sup>

Št. No.	Naravni park Natural park	Kat. IUCN Cat. by IUCN	Površina Area ha	Leto zavarovanja Year of protection	Občine na območju naravnih parkov <sup>2)</sup> Municipalities on the area of natural parks <sup>2)</sup>
<b>NARODNI PARKI / NATIONAL PARKS</b>					
1.	Triglavski narodni park / Triglav national park	II/V	84.805	1924, 1981	Bled, Bohinj, Jesenice, Kobarid, Tolmin, Kranjska Gora
<b>KRAJINSKI PARKI / LANDSCAPE PARKS</b>					
2.	Beka - soteska Glinščice / Gorge of Glinščica	V	-	1992	Hrpelje-Kozina, Koper
3.	Boč, Plešivec	V	879	1990, 1992	Rogaška Slatina, Slovenska Bistrica
4.	Čaven - Trnovski gozd	V	4.776	1985, 1987	Ajdovščina, Nova Gorica
5.	Drava	V	-	1992	Duplek, Maribor, Ptuj, Straše
6.	Goite	V	1.148	1987	Ljubno, Mozirje, Soštanj
7.	Jareninski dol	V	-	1992	Pesnica, Sentilj
8.	Jeruzalemske gorice	V	1.370	1992	Ljutomer, Ormož
9.	Kamenščak - Hrastovec	V	-	1992	Lenart
10.	Lahinja	V	260	1988	Črnomelj
11.	Lipica	V	-	1992	Sežana
12.	Logarska dolina	V	2.475	1987	Luče
13.	Mariborsko jezero / Lake of Maribor	V	-	1992	Maribor
14.	Mašun	V	83	1969	Ilirska Bistrica
15.	Nanos	V	2.632	1984	Postojna, Vipava
16.	Negovsko jezero / Lake of Negova	V	172	1967	Gornja Radgona, Lenart
17.	Planinsko polje	V	434	1984	Logatec, Postojna
18.	Porezen - Davča	V	3.895	1990	Cerkno, Gorenja vas-Poljane, Tolmin, Železniki
19.	Rački ribniki - Požeg	V/III	-	1992	Rače-Fram, Slovenska Bistrica
20.	Rakov Skocjan	V	113	1994	Cerknica
21.	Robanov kot	V	1.423	1950, 1987	Luče
22.	Sečoveljske soline / Salt - Works of Sečovlje	V	835	1990	Piran
23.	Snežnik - graščinski kompleks / Park at the castle	V	271	1987	Loška dolina, Ilirska Bistrica
24.	Štrunjan	V	192	1990	Izola, Piran
25.	Štanjel	V	-	1992	Komen
26.	Štatenberg	V	-	1992	Slovenska Bistrica
27.	Šturmovec	V	125	1979	Ptuj, Videm
28.	Tivoli - Rožnik, Šišenski hrib	V	448	1984	Ljubljana
29.	Topla	V	1.368	1966	Črna na Koroškem
30.	Vremščica	V	93	1984	Divača, Pivka
31.	Zgornja Idrija	V	4.195	1993	Idrija
32.	Zabljek	V	-	1992	Slovenska Bistrica
<b>DRUGA ZAVAROVANA OBMOČJA Z ELEMENTI KRAJINSKEGA PARKA OTHER PROTECTED AREAS WITH ELEMENTS OF LANDSCAPE PARKS</b>					
33.	Spominski park revolucionarnih tradicij / Park of the tradition of revolution	V	-	1984	Domžale
34.	Spominski park Trebče / Park of memory Trebče	V	196	1981	Brežice, Kozje, Krško, Podčetrtek
35.	Udin boršt	V	-	1985	Kranj, Naklo, Trzič

1) Brez naravnih rezervatov in naravnih spomenikov. / Without nature reserves and natural monuments.

2) Stanje 1. 1. 1996. / As of 1. 1. 1996.

**1.8 Reke nad 25 km dolžine in njihova padavinska območja**  
**Rivers longer than 25 km and their catchment areas**

	Nadmorska višina (m) <i>Height above sea level (m)</i>		Relativna višinska razlika <i>Relative difference in height above sea level</i> m	Površina padavinskega zaledja v Sloveniji <i>Catchment area in Slovenia</i> km <sup>2</sup>	Dolžina vodotoka (km) <i>Length of river (km)</i>			
	pri izviru oziroma v toku v Sloveniji <i>at source or inflow in Slovenia</i>	pri izlivu oziroma iztoku iz Slovenije <i>at river mouth or outflow from Slovenia</i>			skupaj <i>total</i>	v tujini <i>abroad</i>	v Sloveniji in na meji <i>in Slovenia and on border</i>	na meji <i>on border</i>
<b>DRAVA</b>	340	175	165	3259	707	565	142	25
Meža	1280	335	945	543	43	1	42	-
Mislinja	1450	340	1110	238	36	-	36	-
Dravinja	1150	210	940	811	73	-	73	-
Oplotnica	1340	275	1065	86	28	-	28	-
Ložnica	950	240	710	105	26	-	26	-
Polškava	950	225	725	189	40	-	40	-
Framski p.	1080	234	846	43	26	-	26	-
Pesnica	300	190	110	539	69	4	65	-
<b>MURA</b>	250	130	120	1375	438	343	95	67
Ščavnica	360	175	185	288	56	-	56	-
Ledava	250	140	110	675	76	8	68	-
<b>SAVA<sup>1)</sup></b>	833	132	701	10838	947	727	221	4
Sava Bohinjka <sup>2)</sup>	790	411	379	388 <sup>7)</sup>	41	-	41	-
Tržiška Bistrica	1460	370	1090	146	27	-	27	-
Kokra	1300	346	954	221	34	-	34	-
Sora <sup>3)</sup>	700	308	392	636	52	-	52	-
Poljanska Sora	700	330	370	328	43	-	43	-
Selška Sora	910	330	580	215	32	-	32	-
Kamniška Bistrica	600	261	339	530	33	-	33	-
Pšata	405	269	136	139	28	-	28	-
Ljubljanka <sup>4)</sup>	300	260	37	1890 <sup>7)</sup>	41	-	41	-
Pivka	555	510	45	262 <sup>7)</sup>	27	-	27	-
Iška	760	287	473	86	31	-	31	-
Gradaščica <sup>5)</sup>	737	287	450	181	33	-	33	-
Savinja	1310	185	1125	1848	102	-	102	-
Dreta	1100	339	761	126	29	-	29	-
Paka	1280	305	975	210	40	-	40	-
Bolska	800	265	535	190	32	-	32	-
Ložnica	430	240	190	141	26	-	26	-
Voglajna <sup>6)</sup>	340	232	58	412	35	-	35	-
Hudinja	1380	234	1146	207	32	-	32	-
Mirna	735	170	565	294	44	-	44	-
Krka	275	141	134	2315 <sup>7)</sup>	94	-	94	-
Temenica	425	260	265	103	27	-	27	-
Radulja	500	155	345	118	33	-	33	-
Sotla	580	135	445	451 <sup>8)</sup>	90	3	86	86
Bistrica	480	180	300	108	32	-	32	-
Kolpa	313	130	183	1553 <sup>8)</sup>	294	176	118	118
Lahinja	150	130	20	360 <sup>7)</sup>	34	-	34	-
<b>SOČA</b>	876	56	820	1549 <sup>7)</sup>	138	43	96	-
Idrijca	960	150	810	598 <sup>7)</sup>	60	-	60	-
Vipava	110	35	75	598 <sup>7)</sup>	49	5	44	-
<b>REKA</b>	720	360	360	365 <sup>7)</sup>	54	3	51	-
<b>DRAGONJA</b>	315	0	315	72	30	-	30	-

- 1) S Savo Dolinko (izvir Zelenci). / *With Sava Dolinka (source Zelenci).*
- 2) S Savico. / *With Savica.*
- 3) S Poljansko Soro. / *With Poljanska Sora.*
- 4) Z Malo Ljubljano. / *With Mala Ljubljana.*
- 5) Z Malo vodo. / *With Mala Voda.*
- 6) Z Ločnico. / *With Ločnica.*
- 7) Kras. / *Karst.*
- 8) Padavinsko območje v Sloveniji in Hrvaški. / *Catchment area is in Slovenia and in Croatia.*

**1.9 Značilni pretoki na vodomernih postajah izbranih slovenskih rek**  
**Characteristic discharges for gauging stations on the selected rivers in Slovenia**

Reka Vodometna postaja Nadmorska višina (m)	Povprečni letni pretok 1961- 1990 m <sup>3</sup> /s Average annual discharge 1961-1990	Znak Symbol	Značilni vodni pretoki (m <sup>3</sup> /s) Characteristic water discharges (m <sup>3</sup> /s)						
			1988	1989	1990	1991	1992	1993	1994
MURA		QS	151	196	148	179	175	149	141
Petanjci		Qvk	765	1114	797	853	697	1120	725
193,8	160	Qnk	52	48,4	76,2	58,5	55,2	56,3	71,8
SAVA		QS	42,8	36,5	43,3	53,1	48	36,3	40,6
Radovljica		Qvk	397	272	527	262	603	346	280
408,1	44,9	Qnk	6,42	5,3	6,57	8,1	6,57	6,13	8,01
Čatež		QS	244	238	262	279	267	215	245
	290	Qvk	1457	1487	3267	2258	2227	2222	1680
137,3		Qnk	69,2	51,9	73,5	69,3	49,3	49,9	70,6
KOKRA		QS	3,69	3,77	3,79	4,37	4,31	2,94	3,69
Kokra		Qvk	31,8	68,7	119	98,7	154	57,2	58
522,8	4,51	Qnk	0,98	0,716	0,774	1,29	0,916	0,886	1,1
SORA		QS	17,2	14,2	20,3	...	17,2	15,5	17
Suha		Qvk	147	389	687	...	435	303	244
329,5	20,7	Qnk	3,01	2,42	3,87	...	2,8	2,14	3,77
LJUBLJANICA		QS	44,3	45,5	50,1	55,6	58,5	50,1	54,6
Ljubljana Moste		Qvk	219	261	297	304	294	313	268
280,8	57,3	Qnk	7,92	4,07	7,6	2,66	6,02	5,74	8,02
SAVINJA		QS	35,1	34,6	40,3	45,3	39,9	29,3	35,4
Laško		Qvk	607	736	1406	711	846	728	586
215,0	41,5	Qnk	6,02	5,69	7,56	9,86	4,24	4,3	8,08
KRKA		QS	43,9	48,9	45,8	48,4	50,3	50,2	46,4
Podbočje		Qvk	223	273	276	356	319	356	267
146,3	54,7	Qnk	7,04	7,04	10,5	8,05	7,93	4,68	2,97
SOTLA		QS	7,64	9,16	6,42	10,8	7,75	7,42	7,5
Rakovec		Qvk	86	264	109	242	159	182	159
139,2	9,05	Qnk	0,4	1,19	0,421	1,13	0,629	0,416	0,785
KOLPA		QS	58,5	58	56,3	69,3	70,1	74,1	60,7
Metlika		Qvk	647	686	880	909	922	971	909
127,2	73,1	Qnk	5,68	7,23	8,36	7,19	7,19	5,8	7,91
SOČA		QS	31,5	28,5	32,9	36,6	35,9	29	29,5
Kobarid		Qvk	278	283	488	470	445	392	505
195,9	34,1	Qnk	7,04	4,59	8,26	9,54	6,31	5,18	8,75
VIPAVA		QS	14,8	13,5	15,9	18,4	19,9	17	15,4
Miren		Qvk	181	192	205	258	280	254	240
37,0	17,9	Qnk	1,71	1,61	1,81	1,38	1,67	1,41	1,78
IDRIJCA		QS	19,8	15,6	23,6	24,2	24	21	19,9
Hotešk		Qvk	338	245	852	430	757	426	469
160,8	24,7	Qnk	4,51	3,7	5,64	5,6	3,83	4,13	4,64
REKA		QS	6,89	6,01	7,11	8,33	9,26	7,56	6,09
Cerkvenikov mlin		Qvk	101	162	229	243	259	245	124
341,7	8,26	Qnk	0,18	0,497	0,884	0,14	0,743	0,345	0,6




**1.10 Povprečni mesečni in značilni vodni pretoki rek, 1995**  
**Average monthly and characteristic discharges of rivers, 1995**

m<sup>3</sup>/s

Vodomerna postaja Gauging station	Reka River	I	II	III	IV	V	VI	VII
Petanjci	Mura	138,0	99,2	128,0	203,0	201,0	176,0	119,0
Radovljica	Sava	49,1	19,5	33,6	56,7	63,9	47,8	25,9
Čatež	Sava	455,0	186,0	160,0	371,0	219,0	274,0	137,0
Kokra	Kokra	6,5	1,9	2,4	5,9	4,4	4,6	2,9
Suha	Sora	33,9	11,0	8,4	24,8	14,6	12,0	7,0
Moste (Ljubljana)	Ljubljana	126,0	50,5	29,7	77,5	40,6	55,3	19,0
Laško	Savinja	57,8	17,4	20,1	62,9	22,4	41,9	22,5
Podbočje	Krka	109,0	34,9	30,1	96,8	28,7	71,3	17,8
Rakovec	Sotla	16,8	5,2	4,3	21,3	2,8	6,7	2,9
Metlika	Kolpa	142,0	66,7	46,1	123,0	38,2	69,7	21,2
Kobarid	Soča	33,2	11,8	22,4	37,5	49,9	35,9	17,6
Miren	Vipava	33,9	11,4	9,7	24,7	16,0	9,3	4,0
Hotešček	Idrijca	42,1	15,0	11,0	30,2	18,3	11,3	6,0
Cerkvenikov mlin	Reka	21,4	4,9	3,4	9,8	4,0	2,2	1,4

Vodomerna postaja Gauging station	Reka River	VIII	IX	X	XI	XII	Značilni pretok Characteristic discharge		
							Qs	Qvk	Qnk
Petanjci	Mura	116,0	132,0	119,0	156,0	97,6	141,0	725,0	71,8
Radovljica	Sava	24,1	53,6	50,5	41,5	20,2	40,6	280,0	8,0
Čatež	Sava	131,0	216,0	300,0	330,0	160,0	245,0	1.680,0	70,6
Kokra	Kokra	1,8	3,5	3,8	4,4	2,1	3,7	58,0	1,1
Suha	Sora	6,9	21,4	27,7	24,0	12,6	17,0	244,0	3,8
Moste (Ljubljana)	Ljubljana	20,3	48,5	76,1	82,0	30,2	54,6	268,0	8,0
Laško	Savinja	21,7	31,7	49,4	46,7	30,5	35,4	586,0	8,1
Podbočje	Krka	25,7	21,7	43,7	54,9	22,9	46,4	267,0	3,0
Rakovec	Sotla	3,2	2,0	9,7	8,2	7,0	7,5	159,0	0,8
Metlika	Kolpa	15,0	34,1	59,2	62,8	53,2	60,7	909,0	7,9
Kobarid	Soča	19,3	50,6	37,4	26,5	11,6	29,5	505,0	8,8
Miren	Vipava	4,5	14,9	26,5	20,3	9,9	15,4	240,0	1,8
Hotešček	Idrijca	9,0	24,0	30,8	23,7	17,3	19,9	469,0	4,6
Cerkvenikov mlin	Reka	1,7	3,6	5,3	11,8	3,6	6,1	124,0	0,6



### 1.11 Potresi Earthquakes

	Število Number	Z največjo jakostjo With maximum intensity			
		jakost <sup>1)</sup> intensity <sup>1)</sup>	datum date	občina <sup>3)</sup> community <sup>3)</sup>	naselje (območje) settlement (area)
1973	54	6	21.12.	Škofja Loka	Žiri (Polhograjski Dolomiti)
1974	100	7	20.6.	Šmarje pri Jelšah	Zibika, Pristava Ponikva (Kozjansko)
1975	121	5	18.6.	Radovljica, Jesenice, Tolmin	Bohinjska Bistrica (Triglavsko pogorje)
1976	478	8	6.5.	Zunaj Slovenije	Breginji, Podbela, (Breginjski kot)
		8	15.9.	Zunaj Slovenije	(Breginjski kot)
1977	52	6-7	16.7.	Kranj	Trstenik, Zg. in Sp. Bela
1978	98	6	17.12.	Škofja Loka	Stara vas, Žiri, Črni Vrh (Zg. Poljanska dolina)
1979	127	5	3.9.	Ljubljana Vič-Rudnik	Črni Vrh (Polhograjski Dolomiti)
1980	128	5	12.7.	Črnomelj	Vinica-Prilišče (Dolina Kolpe)
1981	169	5	28.6.	Postojna, Ilirska Bistrica	Postojna, Zagorje pri Knežaku, Košana
1982	158	6	3.7.	Žalec	Šempeter v Savinjski dolini
1983	126	5-6	5.8.	Idrija, Ajdovščina	Idrija-Godovič
1984	217	6	11.3.	Krško	Črneča vas-Kostanjevica na Krki
1985	255	5-6	20.1.	Črnomelj	Bojanci
1986	181	5	16.10.	Ilirska Bistrica	Ilirska Bistrica
1987	170	5	28.6.	Zagorje ob Savi	Zagorje ob Savi
1988	170	5	22.1.	Krško, Sevnica	Senuše, Blanca, Leskovec
1989	437	6	28.12.	Krško	Krško, Leskovec, Libna
1990	399	6	30.5.	Grosuplje, Lj. Vič-Rudnik	Ponikve, Podpeč, Videm
1991	333	6 <sup>2)</sup>	27.4.	Radlje ob Dravi	Muta, Vuzenica
1992	354	5-6 <sup>2)</sup>	11.6.	Trebnje	Vrbovec, Gorenja vas pri Mirni
				Novo mesto	Ajdovec
1993	390	6 <sup>2)</sup>	29.5.	Metlika, Črnomelj	Boršt, Griblje
1994	319	5 <sup>2)</sup>	21.7.	Brežice	Bukošek, Loče, Mihalovec
1995	435	6 <sup>2)</sup>	22.5.	Ilirska Bistrica	Ilirska Bistrica

1) Stopnje po MCS (Mercalli-Cancani-Sieberg) lestvici. / Degrees of MCS intensity scale.

2) Stopnje po MSK (Medvedev-Sponheuer-Karnik) lestvici. / Degrees of MSK intensity scale.

3) Stanje, 31. 12. 1995. / As of 31. 12. 1995.

### 1.12 Temperature in padavine Temperatures and precipitations

Meteorološka postaja z nadmorsko višino (m)  Meteorological station with height above sea level (m)	Obdobji, leto Periods, year	Temperatura zraka (°C) Air temperature (°C)						Število dni Number of days		Višina padavin Quantity of precipitation mm	
		povprečna average				absolutna absolute		hladnih (z mini- mumom pod 0,0 °C)	toplih (z maksi- mumom 25,0 °C in več)	letna annual	april -junij April-June
		januar January	julij July	april-junij April-June	letna annual	maksi- malna maximum	minimalna minimum	cool (with minimum under 0,0 °C and over)	warm (with maximum 25,0 °C and over)		

#### Na nekaterih glavnih meteoroloških postajah At some principal meteorological stations

Celje	Ø 1961-1990	-1,8	19,2	13,7	9,2	36,8	-27,2	117	60	1145	320
245	Ø 1981-1990	-1,6	19,9	13,9	9,4	36,8	-27,2	114	64	1133	324
	1995	0,2	21,7	14,1	10,1	31,7	-16,8	114	67	1123	232
Ljubljana Bežigrad	Ø 1961-1990	-1,1	19,9	14,1	9,8	37,1	-20,3	90	61	1394	386
300	Ø 1981-1990	-1,1	20,7	14,2	10,0	37,1	-20,3	92	64	1351	397
	1995	1,0	22,8	14,5	10,7	33,5	-9,2	72	68	1423	318
Maribor	Ø 1961-1990	-1,3	19,6	14,2	9,7	35,8	-22,3	96	54	1046	293
275	Ø 1981-1990	-0,9	20,3	14,4	10,0	35,8	-21,0	93	61	1053	302
	1995	0,1	22,2	14,5	10,4	30,7	-11,7	81	66	1027	238

1) Do vključno leta 1980 so podatki s postaje Ajdovščina. / Until 1980 data refer to the Ajdovščina station.

2) Do vključno leta 1975 so podatki s postaje Koper. / Until 1975 data refer to the Koper station.

3) Za leto 1986 so podatki s postaje Metlika. / For 1986 data refer to the Metlika station.

1.12 Temperature in padavine (nadaljevanje)  
Temperatures and precipitations (continued)

Meteorološka postaja z nadmorsko višino (m)  Meteorological station with height above sea level (m)	Obdobji, leto Periods, year	Temperatura zraka (°C) Air temperature (°C)						Število dni Number of days		Višina padavin Quantity of precipitation mm	
		povprečna average				absolutna absolute		hladnih (z minimumom pod 0,0 °C) cool (with minimum under 0,0 °C and over)	toplih (z maksimumom 25,0 °C in več) warm (with maximum 25,0 °C and over)	letna annual	april - junij April-June
		januar January	julij July	april-junij April-June	letna annual	maksimalna maximum	minimalna minimum				
<b>Na nekaterih glavnih meteoroloških postajah At some principal meteorological stations</b>											
Murska Sobota 191	Ø 1961-1990	-2,4	19,2	14,0	9,2	37,2	-31,0	114	55	817	232
	Ø 1981-1990	-2,1	19,9	14,2	9,4	35,6	-26,9	114	58	804	241
	1995	0,2	21,8	14,4	10,1	31,4	-19,4	101	62	924	248
Novo mesto 208	Ø 1961-1990	-1,3	19,4	13,8	9,4	36,4	-23,6	105	57	1138	316
	Ø 1981-1990	-0,9	20,1	14,1	9,8	34,7	-23,5	100	61	1185	338
	1995	0,1	21,8	14,4	10,3	31,4	-11,7	96	60	1405	312
Portorož - Letališče / Airport <sup>2)</sup>	Ø 1961-1990	4,9	22,8	16,3	13,6	35,0	-9,3	16	69	1050	261
	Ø 1981-1990	4,9	23,2	16,2	13,7	32,5	-9,3	14	66	984	246
	1995	4,6	23,8	15,3	12,8	34,4	-6,4	40	73	1129	317
Slap pri Vipavi <sup>1)</sup> 137	Ø 1961-1990	2,8	21,2	15,0	11,9	36,0	-13,1	58	79	1514	400
	Ø 1981-1990	2,5	21,2	14,7	11,7	36,0	-11,0	57	87	1375	388
	1995	3,4	23,5	14,2	11,9	34,0	-5,0	39	79	1736	431
<b>Na nekaterih reprezentativnih meteoroloških postajah At some representative meteorological stations</b>											
Bovec 425	Ø 1961-1990	-0,7	18,5	12,9	9,1	31,1	-12,8	103	45	2731	714
	Ø 1981-1990	-3,0	19,2	13,0	9,3	35,5	-17,6	102	52	2634	731
	1995	...	...	...	...	...	...	...	...	...	...
Brnik - Letališče / Airport 362	Ø 1961-1990	-2,4	18,5	12,6	8,3	32,3	-18,6	129	53	1393	376
	Ø 1981-1990	-2,1	19,8	1,3	9,0	36,3	-24,6	113	62	1400	389
	1995	-1,1	20,4	12,5	8,8	31,7	-14,0	122	52	1022	311
Črnomelj - Dobljice <sup>3)</sup> 156	Ø 1961-1990	-0,7	20,1	14,6	10,1	33,8	-16,6	97	70	1261	326
	Ø 1981-1990	-0,6	20,7	14,5	10,2	36,2	-24,2	102	71	1210	329
	1995	0,6	22,2	14,7	10,7	32,2	-22	100	72	1345	318
Ilirska Bistrica 414	Ø 1961-1990	0,8	18,7	12,9	9,6	32,0	-14,2	100	52	1448	353
	Ø 1981-1990	0,8	19,7	13,2	10,0	35,2	-19,1	101	59	1267	345
	1995	1,9	21,6	13,0	10,3	32,6	-11,0	95	61	1525	425
Kočevje 461	Ø 1961-1990	-1,6	17,9	12,3	8,3	32,2	-20,0	119	46	1529	398
	Ø 1981-1990	-1,6	18,6	12,5	8,6	35,6	-27,6	126	52	1466	402
	1995	-0,5	19,4	12,0	8,6	30,5	-13,3	12	53	1699	348
Kredarica 2514	Ø 1961-1990	-8,2	5,8	-0,5	-1,7	16,4	-22,8	249	-	1997	535
	Ø 1981-1990	-7,7	6,7	-0,3	-1,3	21,6	-28,3	243	-	2147	606
	1995	-9,8	8,5	-0,1	-1,4	17,8	-20,8	241	0	1680	348
Lesce 515	Ø 1961-1990	-2,2	18,1	12,4	8,3	31,1	-16,8	125	38	1482	381
	Ø 1981-1990	-2,5	18,5	12,3	8,1	34,9	-23,7	125	42	1385	375
	1995	-0,8	20,4	12,2	8,7	30,2	-11,7	118	45	1395	307
Postojna 353	Ø 1961-1990	-0,9	17,7	11,7	8,4	30,5	-16,9	108	33	1584	418
	Ø 1981-1990	0,9	18,4	11,8	8,6	33,8	-23,7	106	41	1550	449
	1995	0,1	20,2	11,5	8,8	31,4	-12,6	103	47	1854	361
Rateče - Planica 864	Ø 1961-1990	-4,7	15,7	9,7	5,7	29,6	-20,0	163	22	1560	428
	Ø 1981-1990	-4,7	16,4	9,9	5,9	36,1	-26,4	161	25	1395	404
	1995	-4,2	18,3	10,1	6,4	30,1	-15,5	160	34	1128	273
Rogaška Slatina 230	Ø 1961-1990	-1,6	18,6	13,0	9,0	32,6	-17,4	110	61	1060	303
	Ø 1981-1990	-1,5	19,3	13,6	9,3	36,8	-28,8	108	68	1039	307
	1995	...	...	...	...	...	...	...	...	...	...
Šmartno pri Slovenj Gradcu 452	Ø 1961-1990	-3,4	17,6	12,2	7,7	30,9	-19,3	133	37	1179	333
	Ø 1981-1990	-3,5	18,4	12,4	8,0	34,5	-27,0	133	40	1101	320
	1995	-2,6	19,7	12,3	8,3	29,2	-15,6	135	47	1233	242
Velenje 420	Ø 1961-1990	-1,0	17,0	13,3	9,2	31,7	-14,4	102	49	1232	347
	Ø 1981-1990	-0,6	19,5	13,5	9,5	35,8	-20,0	93	54	1161	326
	1995	0,5	21,1	13,6	9,9	31,1	-10,0	84	58	1164	262

**1.13 Povprečne temperature zraka**  
**Average air temperatures**

°C

Meteorološka postaja z nadmorsko višino (m) <i>Meteorological station with height above sea level (m)</i>	Obdobje, leto <i>Period, year</i>	Povprečna letna <i>Average annual</i>	Povprečne mesečne <i>Average monthly</i>											
			I	II	III	IV	V	VI	VII	VIII	IX	X	XI	XII
Bovec 425	Ø 1981-1990 1995	9,3 ...	-0,3 ...	0,0 ...	4,6 ...	9,1 ...	13,3 ...	16,5 ...	19,2 ...	18,4 ...	15,0 ...	10,6 ...	4,2 ...	1,2 ...
Brnik - Letališče / Airport 362	Ø 1981-1990 1995	9,0 8,8	-2,1 -1,1	-0,4 2,1	4,0 3,3	8,9 8,9	14,1 13,2	16,8 15,3	19,8 20,4	18,8 17,2	15,1 12,6	10,1 10,1	2,9 3,8	0,1 0,1
Celje 245	Ø 1981-1990 1995	9,4 10,1	-1,6 0,2	-0,2 4,2	4,6 4,4	9,7 10,5	14,6 14,8	17,5 16,9	19,9 2,7	18,7 18,4	15,2 14,0	10,3 11,2	3,5 3,9	0,8 0,6
Črnomelj - Dobljče <sup>1)</sup> 156	Ø 1981-1990 1995	10,2 10,7	-0,6 0,6	0,7 4,9	5,5 5,0	10,4 11,7	15,1 15,2	18,1 17,3	20,7 22,2	19,3 18,8	16,0 14,7	10,9 11,8	4,2 4,9	1,6 1,0
Ilirska Bistrica 414	Ø 1981-1990 1995	10,0 10,3	0,8 1,9	1,5 5,2	5,4 4,5	9,3 9,6	13,7 13,7	16,5 15,8	19,7 21,6	18,8 18,4	15,6 13,7	11,2 11,3	5,1 5,5	2,6 2,2
Kočevje 461	Ø 1981-1990 1995	8,6 8,6	-1,6 -0,5	-0,4 3,6	3,7 2,8	8,4 8,6	13,2 12,8	15,9 14,5	18,6 19,4	17,5 16,2	14,4 12,0	9,8 10,3	3,4 3,8	0,6 0,1
Kredarica 2514	Ø 1981-1990 1995	-1,3 -1,4	-7,7 -9,8	-8,6 -4,5	-6,7 -8,4	-4,2 -3,3	0,2 0,5	3,2 2,5	6,7 8,5	6,3 5,2	4,3 1,0	1,4 4,6	-3,8 -6,0	-6,2 -7,2
Lesce 515	Ø 1981-1990 1995	8,1 8,7	-2,5 -0,8	-1,2 2,2	3,1 3,0	8,0 8,8	13,0 12,8	15,8 15,1	18,5 20,4	17,5 17,0	13,9 12,1	9,1 10,4	2,2 3,6	-0,4 -0,4
Ljubljana Bežigrad 300	Ø 1981-1990 1995	10,0 10,7	-1,1 1,0	0,7 4,4	5,4 5,1	10,1 11,3	15,0 15,1	17,6 17,0	20,7 22,8	19,6 19,1	15,9 14,3	10,9 12,3	3,9 5,2	1,1 1,3
Maribor 275	Ø 1981-1990 1995	10,0 10,4	-0,9 0,1	0,5 5,0	5,4 4,9	10,3 11,4	15,2 15,0	17,7 17,2	20,3 22,2	19,5 18,9	15,9 14,4	10,8 11,7	3,9 3,5	1,2 0,0
Murska Sobota 191	Ø 1981-1990 1995	9,4 10,1	-2,1 0,2	-0,4 4,6	4,9 5,1	10,0 10,9	15,1 14,9	17,6 17,4	19,9 21,8	18,7 18,6	15,2 14,1	9,9 10,5	3,4 3,2	0,5 -0,1
Novo mesto 208	Ø 1981-1990 1995	9,8 10,3	-0,9 0,1	0,5 4,9	5,3 4,7	10,0 11,3	14,9 14,9	17,4 16,9	20,1 21,8	19,0 18,5	15,6 13,9	10,6 11,6	3,9 4,6	1,3 0,5
Portorož - Letališče / Airport 2	Ø 1981-1990 1995	13,7 12,8	4,9 4,6	5,1 6,7	8,4 7,2	12,1 11,2	16,6 16,1	19,9 18,6	23,2 23,8	22,7 20,7	19,6 16,7	15,3 13,9	9,6 8,6	6,7 6,0
Postojna 533	Ø 1981-1990 1995	8,6 8,8	-0,9 0,1	-0,2 3,7	3,6 2,7	7,7 7,9	12,4 12,3	15,3 14,3	18,4 20,2	17,3 17,1	14,1 12,2	9,9 11,1	3,9 4,1	1,2 0,4
Rateče-Planica 864	Ø 1981-1990 1995	5,9 6,4	-4,7 -4,2	-3,0 0,3	1,0 0,1	5,3 6,2	10,6 10,9	13,8 13,1	16,4 18,3	15,3 15,0	11,8 9,9	7,3 8,6	0,3 1,2	-2,8 -2,4
Rogaška Slatina 230	Ø 1981-1990 1995	9,3 ...	-1,5 ...	0,0 ...	4,7 ...	9,6 ...	14,4 ...	16,9 ...	19,3 ...	18,4 ...	15,1 ...	10,2 ...	3,5 ...	0,9 ...
Šmartno pri Slovenj Gradcu 1995	Ø 1981-1990 1995	8,0 8,3	-3,5 -2,6	-1,2 1,7	3,2 2,7	8,1 8,7	13,2 13,0	15,9 15,2	18,4 19,7	17,3 16,5	14,0 12,4	9,1 10,1	2,0 2,9	-1,1 -1,3
Velenje 420	Ø 1981-1990 1995	9,5 9,9	-0,6 0,5	0,4 4,3	4,8 4,2	9,4 10,2	14,4 14,3	16,8 16,4	19,5 21,1	18,6 18,0	15,3 13,6	10,5 11,8	4,0 4,1	1,4 0,3

1) Za leto 1986 so podatki s postaje Metlika.  
For 1986 data refer to the Metlika station.

**1.14 Padavine**  
**Precipitation**

mm


Meteorološka postaja z nadmorsko višino (m) <i>Meteorological station with height above sea level (m)</i>	Obdobje, leto <i>Period, year</i>	Pov-prečna letna <i>Average annual</i>	Po mesecih <i>By months</i>											
			I	II	III	IV	V	VI	VII	VIII	IX	X	XI	XII
Bovec 425	Ø 1981-1990 1995	2634 ...	168 ...	131 ...	156 ...	168 ...	326 ...	237 ...	159 ...	218 ...	247 ...	272 ...	290 ...	262 ...
Brnik - Letališče / Airport 362	Ø 1981-1990 1995	1400 ...	72 65	78 107	99 ...	95 26	115 101	179 183	108 75	133 209	136 298	129 3	147 79	109 101
Celje 245	Ø 1981-1990 1995	1133 ...	52 74	60 122	82 128	69 29	99 76	156 126	124 66	130 139	99 193	108 3	84 44	70 117
Črnomelj Doblice <sup>1)</sup> 156	Ø 1981-1990 1995	1210 1344	66 100	81 105	89 130	85 33	107 109	137 176	87 64	135 164	118 183	118 14	101 80	86 182
Ilirska Bistrica 414	Ø 1981-1990 1995	1267 1525	80 118	79 186	101 175	88 27	114 126	143 257	74 61	107 85	106 207	147 39	110 78	118 159
Kočevje 461	Ø 1981-1990 1995	1466 1699	79 118	93 151	123 175	110 28	125 107	167 212	84 94	146 253	144 238	146 22	129 98	120 199
Kredarica 2514	Ø 1981-1990 1995	2147 1679	110 72	106 161	126 170	158 63	228 104	220 180	188 130	241 184	228 325	210 0	173 132	159 155
Ljubljana Bežigrad 300	Ø 1981-1990 1995	1351 1422	75 60	76 184	99 150	94 34	120 103	183 181	92 39	149 210	129 251	126 16	112 47	96 144
Lesce 515	Ø 1981-1990 1995	1385 1394	63 61	80 134	87 137	109 39	118 96	148 171	108 78	152 183	140 274	129 1	138 62	113 153
Maribor 275	Ø 1981-1990 1995	1953 1026	47 38	59 82	78 134	70 37	103 89	129 110	103 76	123 141	108 141	92 2	73 45	68 127
Murska Sobota 191	Ø 1981-1990 1995	804 924	38 31	43 99	56 122	48 33	78 98	115 114	71 62	107 104	84 150	61 1	54 43	49 60
Novo mesto 208	Ø 1981-1990 1995	1185 1405	48 74	65 111	94 115	76 38	95 98	167 174	105 93	141 216	127 257	107 16	87 72	73 136
Portorož - Letališče / Airport 2	Ø 1981-1990 1995	984 1128	53 77	68 120	84 128	62 9	86 121	98 187	55 43	108 57	94 130	109 52	82 67	85 132
Postojna 533	Ø 1981-1990 1995	1550 1854	107 132	73 291	138 205	126 22	150 136	173 203	64 59	129 212	143 232	160 42	139 109	148 207
Rateče - Planica 864	Ø 1981-1990 1995	1395 1128	58 42	67 100	87 104	103 20	150 81	151 170	118 81	151 155	154 228	120 0	124 38	112 103
Rogaška Slatina 230	Ø 1981-1990 1995	1039 ...	50 ...	55 ...	80 ...	71 ...	93 ...	143 ...	86 ...	106 ...	118 ...	93 ...	77 ...	67 ...
Slap pri Vipavi 137	Ø 1981-1990 1995	1375 1736	91 97	76 213	103 129	112 42	128 139	148 249	60 35	124 222	124 182	157 25	127 140	125 257
Šmartno pri Slovenj Gradcu 452	Ø 1981-1990 1995	1101 1233	46 53	51 92	72 127	70 37	100 73	150 126	117 112	122 248	123 219	102 1	84 49	64 93
Velenje 420	Ø 1981-1990 1995	1161 1164	51 56	64 103	81 126	67 35	100 80	159 146	118 111	126 143	131 199	104 1	90 48	70 112


1) Za leto 1986 so podatki s postaje Metlika.  
 For 1986 data refer to the Metlika station.

**1.15 Vlažnost, padavine, oblačnost in vetrovi**  
**Humidity, precipitation, cloudiness and winds**

Meteorološka postaja z nadmorsko višino (m) <i>Meteorological station with height above sea level (m)</i>	Obdobje leto <i>Period, year</i>	Povprečna relativna vlažnost <i>Average relative humidity %</i>	Število dni <i>Number of days</i>					Povprečna oblačnost v desetinah <i>Average cloudiness in tenths</i>	Število dni <i>Number of days</i>		Število ur sončnega obsevanja <i>Sun duration in hours</i>	Veter <i>Wind</i>		
			z dežjem 0,1 mm in več <i>with 0,1 mm of rain or more</i>	s snegom 0,1 mm in več <i>with 0,1 mm of snow or more</i>	z nevihto <i>with thunderstorm</i>	s točo ali sodro <i>with hail or sleet</i>	s snežno odejo <i>with snow cover</i>		jasnih <i>clear</i>	oblačnih <i>cloudy</i>		prevladujoča smer in pogostost <i>prevalent direction and frequency</i>	Število dni z 8 ali več Beauf. <i>number of days with wind 8 Beauf. or more</i>	
Bovec 425	Ø 1981-1990 1995	75 ...	133 ...	24 ...	46 ...	2 ...	63 ...	5,7 ...	72 ...	116 ...	1780 ...	NE ...	11,6 ...	2 ...
Brnik - Letališče / Airport 362	Ø 1981-1990 1995	78 80	128 ...	29 ...	46 54	2 7	63 50	6,2 6,5	42 36	124 134	1807 ...	W W	16,5 24	2 10
Celje 245	Ø 1981-1990 1995	75 77	121 153	25 30	34 52	1 6	46 45	6,2 6,4	35 32	115 132	1698 ...	E W	14,7 15,5	3 5
Črnomelj - Doblje <sup>1)</sup> 156	Ø 1981-1990 1995	78 81	135 169	26 23	43 41	1 0	45 42	6 6,1	58 51	131 137	... ...	SW SW	16,5 8,6	1 0
Ilirska Bistrica 414	Ø 1981-1990 1995	76 77	127 149	13 10	54 40	1 1	17 13	5,4 5,8	83 72	109 129	... ...	S S	21,6 19,4	14 2
Kočevarje 461	Ø 1981-1990 1995	78 78	130 185	39 37	30 24	1 3	78 56	6,4 6,7	33 24	130 137	... ...	SE NW	24,9 18,3	0 0
Kredarica 2514	Ø 1981-1990 1995	75 78	72 190	129 144	40 40	0 7	262 248	5,8 6,4	56 35	110 113	1764 1628	NW NW	41,5 39,2	103 139
Lesce 515	Ø 1981-1990 1995	80 78	120 151	26 24	49 32	1 1	59 31	5,8 6,2	65 51	118 135	... 1843	SE SE	15,3 17,8	0 0
Ljubljana Bežigrad 300	Ø 1981-1990 1995	77 74	134 172	30 26	46 45	2 1	56 33	6,4 6,7	39 34	135 153	1804 1791	NE E	19,5 18,8	2 3
Maribor 275	Ø 1981-1990 1995	74 72	119 151	26 25	35 50	1 2	49 58	5,9 6	54 54	112 122	1885 1802	NW NW	19,6 27,5	1 5
Murska Sobota 191	Ø 1981-1990 1995	79 78	120 132	22 19	37 37	1 2	37 32	6 6,3	49 42	118 132	1941 1900	W N	10,6 14,2	4 10
Novo mesto 208	Ø 1981-1990 1995	79 78	131 171	31 31	49 64	2 5	55 61	6,3 6,1	43 45	131 121	1912 1831	S W	20,7 20,1	6 8
Portorož - Letališče/ Airport 2	Ø 1981-1990 1995	68 76	111 134	4 3	54 66	1 3	2 2	4,8 5	100 95	87 84	2334 2321	NE SE	35,5 30,8	69 18
Postojna 533	Ø 1981-1990 1995	81 82	121 159	23 27	14 20	1 0	41 26	5,4 5,7	74 62	106 115	1936 1855	NE NE	37,4 16,9	0 0
Rateče - Planica 864	Ø 1981-1990 1995	80 79	116 150	42 44	35 37	0 2	118 131	5,4 5,8	66 55	96 101	1926 1828	SE SE	10,9 6,8	0 0
Slap pri Vipavi 137	Ø 1981-1990 1995	73 70	128 153	6 7	37 25	1 0	4 7	5,5 5,6	60 71	102 113	... ...	NE W	24,4 30,2	1 4
Rogaška Slatina 230	Ø 1981-1990 1995	78 ...	120 ...	22 ...	20 ...	1 ...	43 ...	6 ...	49 ...	118 ...	... ...	SE ...	22,9 ...	3 ...
Šmartno pri Slovenj Gradcu 452	Ø 1981-1990 1995	79 80	122 132	33 30	43 30	2 3	73 61	6,7 7	31 17	163 151	1867 1770	SE N	19,3 13,1	1 1
Velenje 420	Ø 1981-1990 1995	81 75	111 131	24 25	13 10	1 1	43 35	5,6 6,2	75 65	111 154	... ...	W W	14 10,8	0 0

1) Za leto 1986 so podatki s postaje Metlika.  
For 1986 data refer to the Metlika station.







## 2. UPRAVNA TERITORIALNA UREDITEV

### VIRI IN METODE ZBIRANJA PODATKOV

Teritorialno ureditev smo po imenih teritorialnih enot in obdobjih navedli po zakonih ter njihovih spremembah in popravkih, ki so bili objavljeni v uradnih listih Ljudske Republike Slovenije, Socialistične Republike Slovenije in Republike Slovenije.

Za stanje 1. 6. 1939 smo podatke prevzeli po splošnem pregledu Dravske banovine iz leta 1939. Del Primorske, priključen po pariškem sporazumu, upoštevamo od 23. 2. 1948 naprej, del Koprškega, priključen po londonskem sporazumu, pa od 4. 11. 1954.

Podatke o teritorialnih enotah in o spremembah posredujejo geodetske uprave, vodijo in vzdržujejo se v Registru teritorialnih enot.

### ZAJETJE

V registru vodimo in vzdržujemo teritorialne enote, ki so definirane z Zakonom o imenovanju in evidentiranju naselij, ulic in stavb (Ur. l. SRS, št. 5/80, 42/86) in podzakonskimi akti.

Za statistična raziskovanja smo v letu 1959 uvedli statistični kataster, katerega osnovna teritorialna enota je statistični okoliš. Prvič je bil uporabljen za izvedbo popisa prebivalstva, gospodinjstev in stanovanj v letu 1961. Po reviziji je bil tudi osnova za izvedbo popisa prebivalstva, gospodinjstev in stanovanj v letu 1971.

Na podlagi statističnega katastra smo skupaj z Geodetsko upravo Republike Slovenije in njenimi izpostavami izdelali novo metodologijo za vodenje Registra teritorialnih enot in njegovega kartografskega dela od leta 1978 do 1981, ki je postal osnova za izvedbo popisov prebivalstva, gospodinjstev, stanovanj in kmečkih gospodarstev v letih 1981 in 1991 ter drugih statističnih raziskovanj od leta 1981.

Površine občin so izračunane s planimetrianjem in so povzete iz Registra prostorskih enot Republike Slovenije. Seštevki površin občin tako ni enak seštevku površin katastrskih občin, ki so povzete iz zemljiškega katastra in se z novimi izmerami vsako leto spreminjajo. Za statistične raziskave se uporablja površina občin iz Registra prostorskih enot Republike Slovenije.

### DEFINICIJE

V prikazih razvoja teritorialne ureditve smo za posamezne teritorialne enote navedli njihova obdobja obstoja po predpisih. Znak X pomeni, da so enote obstajale le v obdobju, kjer je ta znak.

**Občina** (po stanju 1. 1. 1995) je temeljna lokalna samoupravna skupnost, ki v okviru ustave in zakonov samostojno ureja in opravlja svoje zadeve in izvršuje naloge, ki so nanjo prenešene z zakoni (Ur. l. RS, št. 72/93, 14/95).

Območja občin so določena z območji naselij (Ur. l. RS, št. 60/94, 69/94).

**Upravne enote** so organizirane za območje ene ali več lokalnih skupnosti, tako da se zagotovi racionalno in učinkovito opravljanje z zakonom določenih nalog državne uprave (Ur. l. RS, št. 67/94, 75/94, 78/94).

**Katastrska občina** je osnovna teritorialna enota za vodenje zemljiškega katastra. Pri razdelitvi katastrskih občin po velikostnih razredih smo upoštevali Zakon o postopku za ustanovitev, združitev oziroma spremembo območja občine ter o območjih občin (Ur. l. SRS, št. 28/80, 9/82, 27/84, 38/89 in Ur. l. RS, št. 30/90) in popravke zaradi komasacije ali preimenovanj (po podatkih Geodetske uprave Republike Slovenije). Pri površini katastrskih občin se z novimi izmerami vsako leto popravljajo podatki za tiste občine, za katere so opravljene nove meritve. Zato tudi površina Republike Slovenije, ki je seštevki površin katastrskih občin, ni vsako leto enaka.

**Mesto** se po predpisih o teritorialni razdelitvi, veljavni od 30. 6. 1955, ne pojavlja kot upravna teritorialna enota. Po stanju 30. 6. 1955, ko je bilo na ozemlju Slovenije 130 občin, je bilo 50 mest. Število mest je ostalo enako vse do 23. 10. 1964 (Ur. l. SRS, št. 30/64), ko je bil med mesta uvrščen še Zalec; s tem se je število mest povečalo na 51. Takšno stanje je ostalo prav do uveljavitve Zakona o postopku za ustanovitev, združitev oziroma spremembo območja občine ter o območjih občin

## ADMINISTRATIVE TERRITORIAL STRUCTURE

### SOURCES AND METHODS OF DATA COLLECTION

The territorial structure by named territorial units and by periods is cited according to laws and their changes and amendments, published in the Official Gazette of the People's Republic of Slovenia, the Official Gazette of the Socialist Republic of Slovenia and the Official Journal of the Republic of Slovenia.

Data for the situation as of 1 June 1939 are drawn from the 1939 General Survey of the Drava Banovina (Drava province). The part of Primorska (i.e. the Littoral) incorporated under the terms of the Paris Agreement is taken into account from 23 February 1948 onwards and the part of the Koper region incorporated under the London Agreement is taken into account from 4 November 1954 onwards.

Data on territorial units and changes are supplied by geodetic administrations and kept in the Register of Territorial Units.

### COVERAGE

The register is used to keep and maintain information on territorial units defined under the Law on the Naming and Record-keeping of Settlements, Streets and Buildings (Official Gazette of the Socialist Republic of Slovenia, No. 5/80, 42/86) and by supplements to legislative acts.

For the purposes of statistical surveys, a statistical cadastral register was introduced in 1959. Its basic territorial unit is the statistical district. It was first used for the census of population, households and dwellings in 1961. After revision it was used for the census of population, households and dwellings in 1971.

On the basis of the statistical cadastral register and in collaboration with the Surveying and Mapping Authority of the Republic of Slovenia and geodetic administrations of communities, we created a new record-keeping methodology and a cartographic section for the Register of Territorial Units in the 1978-1981 period. This became the basis for conducting censuses of population, households, dwellings and agricultural holdings in 1981 and 1991 and other statistical surveys since 1981.

The area of municipalities is calculated with planimetry and taken from the Register of Spatial Units of the Republic of Slovenia. The total area of municipalities thus does not equal the total area of cadastral municipalities, which is taken from the land cadastre and changes every year with new measurements. For statistical surveys the area of municipalities from the Register of Spatial Units of the Republic of Slovenia is used.

### DEFINITIONS

In setting out the development of the territorial structure we give the period of existence of each territorial unit as determined by legislation. Periods of existence are tabulated against territorial units and marked with an X.

**Municipalities** (as of 1 January 1995) are fundamental local self-government communities, which on the basis of the constitution and laws have to execute their own affairs and affairs which are turned over to them by laws (Official Journal of the Republic of Slovenia, No. 72/93, 14/95).

The territories of the municipalities are determined by the territories of settlements (Official Journal of the Republic of Slovenia, No. 60/94, 69/94).

**Administrative units** are organised for one or more local communities. Administrative units are designed for effective administration of state government tasks which are defined by law (Official Journal of the Republic of Slovenia, No. 67/94, 75/94, 78/94).

**Cadastral communities** are basic territorial units for keeping the land register. In classifying cadastral communities by size we have taken into account the Law on the Procedure for Establishing, Merging and Changing the Territory of a Community and on the Territories of Communities (Official Gazette of the Socialist Republic of Slovenia, No. 28/80, 9/82, 27/84, 38/89; Official Journal of the Republic of Slovenia, No. 30/90) and amendments due to commassations or changes of names (according to the Surveying and Mapping Authority of the Republic of Slovenia). In the areas of cadastral communities new measurements are introduced each year to correct data relating to cadastral communities for which new measurements have been conducted. For this reason the area of the Republic of Slovenia, which is the aggregate area of all cadastral communities, is not identical in every year.

(Ur. l. SRS, št. 28/80, 9/82, 27/84, 38/89 in Ur. l. RS, št. 30/90) ter Zakona o imenovanju in evidentiranju naselij, ulic in stavb (Ur. l. SRS, št. 5/80). Ta predpisa sta mestna naselja izenačila z drugimi naselji v Republiki Sloveniji.

**Naselje** je strnjena ali nestrnjena skupina stavb, ki sestavljajo naseljeno zemljepisno enoto (mesto, trg, vas, industrijsko in rudarsko naselje, zdravilišče itd.); ta ima skupno ime, lastni sistem oštevilčenja stavb ter določeno območje, ki ga tvori en ali več statističnih okolišev. Zakon o imenovanju in evidentiranju naselij, ulic in stavb (Ur. l. SRS, št. 5/80).

**Statistični okoliši** so bili ustanovljeni leta 1959 za statistična raziskovanja in so stalne temeljne teritorialne enote, ki se ne spreminjajo, razen če se spremenijo meje naselij. Statistični okoliši pripada le enemu naselju.

**Towns**, under the legislative arrangements for the territorial structure which have been in effect since 30 June 1955, do not occur as administrative territorial units. On 30 June 1955, when there were 130 communities on the territory of Slovenia, there were 50 towns. The number of towns remained constant until 23 October 1964 (Official Gazette of the Socialist Republic of Slovenia, No. 30/64), when Žalec was classified as a town, bringing the number to 51. This situation persisted until the introduction of the Law on the Procedure for Establishing, Merging and Changing the Territory of a Community and on the Territories of Communities (Official Gazette of the Socialist Republic of Slovenia, No. 28/80, 9/82, 27/84, 38/89; Official Journal of the Republic of Slovenia, No. 30/90) and the Law on the Naming and Record-keeping of Settlements, Streets and Buildings (Official Gazette of the Socialist Republic of Slovenia, No. 5/80). These two laws abolished the distinction between towns and other settlements in the Republic of Slovenia.

**Settlements** are compact or non-compact groups of buildings constituting a settled geographical unit (town, market, village, industrial or mining settlement, spa, etc.). A settlement has a single name, its own system of numbering buildings and a determinate area made up of one or more statistical districts. The Law on the Naming and Record-keeping of Settlements, Streets and Buildings (Official Gazette of the Socialist Republic of Slovenia, No. 5/80).

**Statistical districts** were established in 1959 for the purposes of statistical surveys and are standard fundamental territorial units which are adjusted only when settlement boundaries are changed. Each statistical district falls within one settlement only.

## STATISTIČNE PUBLIKACIJE

Pregled občin Republike Slovenije z njihovimi naselji in šiframi:

Metodološko gradivo 1961 št. 4, 1963 št. 5, 1966 št. 2, 1967 št. 6, 1970 št. 4, 1971 št. 1, 1973 št. 5, 1974 št. 1, 1976 št. 5, 1977 št. 23, 1979 št. 3, 1980 št. 8, 1986 št. 8, 1988 št. 5, 1991 št. 3, 1993 št. 3, 1995 št. 6.

Pregled teritorialnih enot s šiframi (občine, naselja, ulice, krajevne skupnosti, pošte) RR: 1981 št. 245, 1986 št. 385, 1991 št. 541, 1996 št. 666.

Pregled sprememb naselij Republike Slovenije (Preimenovanja, pristavki, združitve, razdružitve in razglasitve): Statistično gradivo, 1965 št. 6, 1973 št. 5, Posebna publikacija, 1985-1992.

## STATISTICAL PUBLICATIONS

Survey of Communities of the Republic of Slovenia with Their Settlements and Codes:

Methodological Material 1961 No. 4, 1963 No. 5, 1966 No. 2, 1967 No. 6, 1970 No. 4, 1971 No. 1, 1973 No. 5, 1974 No. 1, 1976 No. 5, 1977 No. 23, 1979 No. 3, 1980 No. 8, 1986 No. 8, 1988 No. 5, 1991 No. 3, 1993 No. 3, 1995 No. 6.

Survey of Territorial Divisions with Codes (communities, settlements, streets, local communities, post offices), Results of Surveys 1981 No. 245, 1985 No. 385, 1991 No. 541, 1996 No. 666.

Survey of Changes to Settlements of the Republic of Slovenia (Changes of name, additions, integrations, separations and proclamations); Statistical Material 1965 No. 6, 1973 No. 5, Special Publication 1985-1992.

**2.1 Razvoj upravno teritorialnega oblikovanja Republike Slovenije v letih 1939 in 1945 - 1995**  
**Development of the administrative territorial structure of the Republic of Slovenia in 1939 and 1945 - 1995**

Obdobje Period	Okrožja Regions, counties		Oblasti Region districts	Glavno mesto Ljubljana Ljubljana capital city	Okrajji Districts		Mesta, izločena iz okrajev Towns distinct from districts		Občine Communities (Municipalities)		Upravne enote Administrative units	Kraji in naselja Localities and settlements	Mestne četrti Urban settlements	Mestni rajoni Urban districts	Ožja mestna območja Kernel of town
	skupaj total	okrožno mesto regional town			skupaj total	z mestom with town	skupaj total	glavno capital	skupaj total	mestne urban					
1. 6. 1939	-	-	-	-	25	-	4	-	403	23	-	-	-	-	-
8. 9. 1945 - 1. 3. 1946	5	1	-	-	28	2	-	-	-	-	-	1544	10	-	-
2. 3. 1945 - 13. 9. 1946	5	1	-	-	27	2	-	-	-	-	-	1530	16	-	-
14. 9. 1946 - 24. 1. 1947	5	1	-	-	27	2	-	-	-	-	-	1119	10	-	-
25. 1. 1947 - 22. 2. 1948	-	-	-	1	27	2	-	-	-	-	-	1119	10	-	-
23. 2. 1948 - 28. 2. 1949	-	-	-	1	29	2	-	-	-	-	-	1267	-	4	-
1. 3. 1949 - 24. 10. 1949	-	-	1	1	29	2	-	-	-	-	-	1265	-	7	-
25. 10. 1949 - 7. 11. 1949	-	-	3	1	27	-	2	-	-	-	-	1183	-	8	-
8. 11. 1949 - 20. 6. 1950	-	-	3	1	27	-	2	-	-	-	-	1136	-	8	-
21. 6. 1950 - 13. 11. 1950	-	-	3	1	27	-	4	-	-	-	-	1134	-	8	-
14. 11. 1950 - 22. 1. 1951	-	-	3	1	27	-	4	-	-	-	-	1134	-	12	-
12. 1. 1951 - 28. 2. 1951	-	-	1	1	27	-	4	-	-	-	-	1134	-	12	-
1. 3. 1951 - 18. 4. 1952	-	-	-	1	27	-	4	-	-	-	-	1134	-	12	-
19. 4. 1952 - 8. 7. 1952	-	-	-	-	19	-	3	1	371	44	-	-	-	-	2
9. 7. 1952 - 17. 9. 1953	-	-	-	-	19	-	3	1	374	44	-	-	-	-	2
18. 9. 1953 - 7. 4. 1954	-	-	-	-	19	-	3	1	374	44	-	-	-	-	3
8. 4. 1954 - 3. 11. 1954	-	-	-	-	19	-	2	1	375	45	-	-	-	-	2
4. 11. 1954 - 29. 6. 1955	-	-	-	-	20	-	2	1	384	48	-	-	-	-	2
30. 6. 1955 - 22. 7. 1957	-	-	-	-	11	-	-	-	130	-	-	-	-	-	-
23. 7. 1957 - 6. 6. 1958	-	-	-	-	9	-	-	-	122	-	-	-	-	-	-
7. 6. 1958 - 9. 10. 1958	-	-	-	-	8	-	-	-	122	-	-	-	-	-	-
10. 10. 1958 - 29. 12. 1958	-	-	-	-	8	-	-	-	111	-	-	-	-	-	-
30. 12. 1958 - 11. 6. 1959	-	-	-	-	8	-	-	-	92	-	-	-	-	-	-
12. 6. 1959 - 20. 1. 1960	-	-	-	-	8	-	-	-	89	-	-	-	-	-	-
21. 1. 1960 - 9. 3. 1960	-	-	-	-	8	-	-	-	85	-	-	-	-	-	-
10. 3. 1960 - 1. 2. 1961	-	-	-	-	8	-	-	-	93	-	-	-	-	-	-
2. 2. 1961 - 31. 5. 1961	-	-	-	-	8	-	-	-	75	-	-	-	-	-	-
1. 6. 1961 - 28. 6. 1961	-	-	-	-	8	-	-	-	71	-	-	-	-	-	-
29. 6. 1961 - 31. 12. 1961	-	-	-	-	8	-	-	-	67	-	-	-	-	-	-
1. 1. 1962 - 31. 12. 1962	-	-	-	-	8	-	-	-	66	-	-	-	-	-	-
1. 1. 1963 - 31. 3. 1963	-	-	-	-	4	-	-	-	66	-	-	-	-	-	-
1. 4. 1963 - 22. 10. 1964	-	-	-	-	4	-	-	-	62	-	-	-	-	-	-
23. 10. 1964 - 31. 3. 1965	-	-	-	-	4	-	-	-	62	-	-	-	-	-	-
1. 4. 1965 - 31. 12. 1966	-	-	-	-	-	-	-	-	62	-	-	-	-	-	-
1. 1. 1967 - 31. 3. 1982	-	-	-	-	-	-	-	-	60	-	-	-	-	-	-
1. 4. 1982 - 15. 4. 1990	-	-	-	-	-	-	-	-	65	-	-	-	-	-	-
16. 4. 1990 - 31. 12. 1994	-	-	-	-	-	-	-	-	62	-	-	-	-	-	-
1. 1. 1995 in dalje	-	-	-	-	-	-	-	-	147	-	58	-	-	-	-
1. 1. 1995 and onwards	-	-	-	-	-	-	-	-	-	-	-	-	-	-	-

**2.2 Upravne teritorialne enote po dobah obstoja**  
**Administrative-territorial units by period of existence**

**A) Okrožja**  
**Regions, counties**

	Doba obstoja Period of existence		TOTAL
	8. 9. 1945	14. 9. 1946	
	13. 9. 1946	24. 1. 1947	
Okrožno mesto Ljubljana	x		Regional city of Ljubljana
Okrožje Ljubljana mesto	x		Ljubljana city, region
Celjsko okrožje	x	x	Celje region, county
Ljubljansko okrožje	x	x	Ljubljana region, county
Mariborsko okrožje	x	x	Maribor region, county
Novomeško okrožje	x	x	Novo mesto region, county

**B) Oblasti**  
**Regions**

	Doba obstoja Period of existence			TOTAL
	1. 3. 1949	25. 10. 1949	23. 1. 1951	
	24. 10. 1949	22. 1. 1951	28. 2. 1951	
Primorska oblast	x			Primorska region
Goriška oblast		x	x	Gorica region
Ljubljanska oblast		x		Ljubljana region
Mariborska oblast		x		Maribor region

**C) Glavno mesto Ljubljana, od 25. 1. 1947.**  
**Ljubljana, capital city, since 25. 1. 1947.**

**D) Okraji  
Districts**

	Doba obstoja / Period of existence															TOTAL
	1.6.1939	8.9.1946 1.3.1946	2.3.1946 1.3.9.1946	14.9.1946 22.2.1948	23.2.1948 24.10.1949	25.10.1949 20.6.1950	21.6.1950 18.4.1952	19.4.1952 7.4.1954	8.4.1954 3.11.1954	4.11.1954 29.6.1955	30.6.1955 22.7.1957	23.7.1957 6.6.1958	7.6.1958 31.12.1962	1.1.1963 31.3.1965	od 1.4.1965 do preklica 1.4.1965 from 1.4.1965 to abolition	
<b>SKUPAJ</b>	<b>25</b>	<b>28</b>	<b>27</b>	<b>27</b>	<b>29</b>	<b>27</b>	<b>27</b>	<b>19</b>	<b>19</b>	<b>20</b>	<b>11</b>	<b>9</b>	<b>8</b>	<b>4</b>	<b>-</b>	<b>TOTAL</b>
Brežice	x															Brežice
Celje	x	x	x	x	x	x	x									Celje
Celje - mesto	x	x	x	x												Celje - town
Celje - okolica	x	x	x	x	x	x	x									Celje - environs
Črnomelj	x	x	x	x	x	x		x	x	x						Črnomelj
Doljna Lendava	x	x														Doljna Lendava
Dravograd	x	x	x													Dravograd
Gorica	x	x	x	x	x	x	x	x	x							Gorica
Gornji Grad	x	x														Gornji Grad
Grosuplje	x	x	x	x	x	x										Grosuplje
Idrija	x	x	x													Idrija
Ilirska Bistrica	x	x	x													Ilirska Bistrica
Jesenice	x	x	x	x	x											Jesenice
Kamnik	x	x	x	x	x	x	x									Kamnik
Kočevo	x	x	x	x	x	x	x	x	x	x	x					Kočevo
Konjice	x	x	x	x	x	x										Konjice
Koper - Capodistria	x	x	x	x	x											Koper - Capodistria
Kranj	x	x	x	x	x	x	x	x	x	x	x	x				Kranj
Kranj - okolica	x															Kranj - environs
Krško	x	x	x	x	x	x	x	x	x	x						Krško
Laško	x															Laško
Lendava - Lendva	x	x	x	x	x											Lendava - Lendva
Litija	x															Litija
Ljubljana	x	x	x	x	x											Ljubljana
Ljubljana - okolica	x	x	x	x	x	x	x	x	x							Ljubljana - environs
Ljutomer	x	x	x	x	x	x	x	x	x							Ljutomer
Logatec	x															Logatec
Maribor	x	x	x	x												Maribor
Maribor - mesto	x	x	x	x												Maribor - town
Maribor - desni breg	x	x														Maribor - right bank
Maribor - levi breg	x	x														Maribor - left bank
Maribor - okolica	x	x	x	x	x	x	x									Maribor - environs
Mozirje	x	x	x													Mozirje
Murska Sobota	x	x	x	x	x	x	x	x	x	x	x	x	x			Murska Sobota
Novo mesto	x	x	x	x	x	x	x	x	x	x	x	x	x			Novo mesto
Poljčane	x	x	x													Poljčane
Postojna	x	x	x	x	x	x										Postojna
Prevalje	x	x	x													Prevalje
Ptuj	x	x	x	x	x	x	x	x	x	x	x					Ptuj
Radgona	x	x	x	x	x	x										Radgona
Radovljica	x	x	x	x	x											Radovljica
Rakek	x	x	x													Rakek
Sežana	x	x	x	x	x	x										Sežana
Slovenj Gradec	x	x	x	x	x											Slovenj Gradec
Slovenska Bistrica	x	x														Slovenska Bistrica
Slovenske Konjice	x	x														Slovenske Konjice
Šaleško - Savinjski	x															Šaleško - Savinjski
Škofja Loka	x	x	x	x												Škofja Loka
Šmarje	x															Šmarje
Šmarje pri Jelšah	x	x	x													Šmarje pri Jelšah
Šoštanj	x	x	x	x	x											Šoštanj
Tolmin	x	x	x	x	x	x										Tolmin
Trbovlje	x	x	x	x	x	x	x	x	x	x	x					Trbovlje
Trebnje	x	x	x	x	x	x										Trebnje

**E) Mesta (izločena iz okrajev)  
Towns (distinct from districts)**

	Doba obstoja Period of existence					TOTAL
	1.6.1939	25.10.1949 - 20.6.1950	21.6.1950 - 18.4.1952	19.4.1952 - 7.4.1954	8.4.1954 - 29.6.1955	
<b>SKUPAJ</b>	<b>4</b>	<b>2</b>	<b>4</b>	<b>3</b>	<b>2</b>	<b>TOTAL</b>
Celje - mesto	x	x	x	x		Celje - town
Glavno mesto Ljubljana				x	x	Ljubljana - capital city
Jesenice			x			Jesenice
Kranj - mesto			x			Kranj - town
Ljubljana - mesto	x					Ljubljana - town
Maribor - mesto	x	x	x	x	x	Maribor - town
Ptuj - mesto	x					Ptuj - town

**F) Občine in druge enote  
Communities and other divisions**

	Doba obstoja Period of existence		Communities
	1.6.1939 19.4.1952 do preklica 19.4.1952 till abolition		
Občine	1.6.1939 19.4.1952 do preklica 19.4.1952 till abolition		Communities
Kraji (KLO)	8.9.1945 - 18.4.1952		Localities (KLO)
Mestne četrti	8.9.1945 - 22.2.1948		Urban settlements
Mestni rajoni	23.2.1948 - 18.4.1952		Urban districts
Ožja mestna območja	19.4.1952 - 29.6.1955		Kernel of town

### 2.3 Število okrajev in občin Number of districts, communities and municipalities

	1955-1956	1957	1958	1959	1960	1961	1962	1963-1964	1965-1966	1967-1981	1982-1990	1991-1994	1995 do nadaljnega 1995 till further notice	
Okraji	11	9	8	8	8	8	4	4	-	-	-	-	-	Districts
Občine	130	122	92	89	83	66	66	62	62	60	65	62	147	Communities (Municipalities)

### 2.4 Občine ob popisu 1991 Communities at 1991 census

	Število občin po velikosti površin (km <sup>2</sup> ) Number of communities by size of area (km <sup>2</sup> )													
	vse all	do 50	51-100	101-200	201-300	301-400	401-500	501-600	601-700	701-800	801-900	901-1000		
Občine	62	4	2	11	16	11	7	3	5	2	-	-	1	Communities
Površina (km <sup>2</sup> )	20256	124	117	1697	3938	3832	3240	1563	3280	1525	-	-	940	Area (km <sup>2</sup> )

	Število občin po številu prebivalstva (1000) Number of communities by the number of inhabitants (in 1000)												
	vse all	nad over -5	nad over -5	nad over 15-20	nad over 20-25	nad over 25-30	nad over 30-35	nad over 35-40	nad over 40-60	nad over 60-80	nad over 80		
Občine	62	3	5	20	8	6	4	2	6	5	3		Communities
Prebivalstvo (1000)	1966	26	67	356	177	167	131	78	308	342	314		Inhabitants (1000)

### 2.5 Katastrske občine, 31. 12. 1994 Cadastral communities, 31. 12. 1994

Velikostni razred	Katastrske občine Cadastral communities				Size
	število number	površina <sup>1)</sup> area ha	delež (%) share (%)		
			na število per number	na površino per area	
<b>REPUBLIKA SLOVENIJA</b>	<b>2698</b>	<b>2025627</b>	<b>100</b>	<b>100</b>	<b>REPUBLIC OF SLOVENIA</b>
do 50 ha	18	545	0,67	0,03	up to 50 ha
51-100	35	2936	1,3	0,14	51-100
101-200	217	33595	8,04	1,66	101-200
201-300	355	89845	13,16	4,44	201-300
301-400	346	121386	12,82	5,99	301-400
401-500	307	137886	11,38	6,81	401-500
501-600	250	137474	9,27	6,79	501-600
601-700	194	125022	7,19	6,17	601-700
701-800	173	129749	6,41	6,41	701-800
801-900	114	96545	4,23	4,77	801-900
901-1000	103	97793	3,82	4,83	901-1000
1001-1100	81	84891	3	4,19	1001-1100
1101-1200	78	89705	2,89	4,43	1101-1200
1201-1300	58	72109	2,15	3,56	1201-1300
1301-1400	47	63278	1,74	3,12	1301-1400
1401-1500	50	72466	1,85	3,58	1401-1500
1501-2000	139	241212	5,15	11,91	1501-2000
2001-3000	86	202315	3,19	9,99	2001-3000
3001-4000	23	81169	0,85	4,01	3001-4000
4001-5000	8	33915	0,3	1,67	4001-5000
5001-6000	7	36674	0,26	1,81	5001-6000
6001-7000	2	12169	0,07	0,6	6001-7000
7001-8000	4	30168	0,15	1,49	7001-8000
nad 8000 ha	3	32779	0,11	1,62	over 8000 ha

1) Površine katastrskih občin so povzete iz zemljiškega katastra in se z novimi izmerami vsako leto spreminjajo. Zaradi različnih postopkov merjenja se ne ujemajo s površinami iz Registra prostorskih enot Republike Slovenije.  
The area of cadastral communities is taken from the land cadastre and changes every year with new measurements. Due to different measurement procedures it does not equal the area from the Register of Spatial Units of the Republic of Slovenia.

**2.6 Popisni okoliši, statistični okoliši in hišne številke po občinah, 31. 12. 1995**  
**Census districts, statistical districts and house numbers by communities, 31. 12. 1995**

	Število popisnih okolišev <i>Number of census districts</i>	Število statističnih okolišev <i>Number of statistical districts</i>	Število hišnih števil <sup>1)</sup> <i>Number of house numbers<sup>1)</sup></i>		Število popisnih okolišev <i>Number of census districts</i>	Število statističnih okolišev <i>Number of statistical districts</i>	Število hišnih števil <sup>1)</sup> <i>Number of house numbers<sup>1)</sup></i>
<b>REPUBLIKA SLOVENIJA</b> <b>REPUBLIC OF SLOVENIA</b>	<b>14440</b>	<b>8116</b>	<b>468019</b>				
Ajdovščina	110	65	5129	Miren-Kostanjevica	31	22	1448
Beltinci	35	21	2414	Mislinja	45	21	1274
Bled	82	42	3434	Moravče	56	53	1322
Bohinj	52	35	2328	Moravske Toplice	53	39	2834
Borovnica	37	17	891	Mozirje	46	29	1777
Bovec	30	21	1659	Murska Sobota	105	25	4579
Brda	52	50	1984	Muta	26	13	779
Brezovica	49	26	2465	Naklo	30	22	1287
Brežice	220	160	8322	Nazarje	19	15	619
Cankova-Tišina	37	23	1856	Nova Gorica	250	113	9405
Celje	301	118	8153	Novo mesto	450	324	14663
Cerklje na Gorenjskem	46	35	1867	Odranci	9	4	454
Cerknica	95	80	3065	Ormož	140	88	5957
Čerkno	55	38	1510	Oslinica	19	19	193
Črenšovci	21	20	1770	Pesnica	63	35	2096
Črna na Koroškem	46	16	702	Piran - Pirano	94	31	4234
Črnomelj	157	125	4079	Pivka	67	47	1828
Destnik-Trnovska vas	40	37	1627	Podčetrtek	51	45	1786
Divjača	39	35	1218	Podvelka-Ribnica	35	24	1154
Dobrepolje	38	36	1179	Postojna	154	65	3063
Dobrova-Horjul-Polhov Gradec	66	48	2341	Preddvor	26	19	1161
Dol pri Ljubljani	33	20	1029	Ptuj	137	58	7669
Domžale	130	60	7035	Puconci	49	30	2230
Dornava	17	14	824	Rače-Fram	35	19	1725
Dravograd	82	32	2002	Radeče	40	27	1313
Duplek	33	16	1770	Radenci	52	29	1668
Gorenja vas-Poljane	82	74	1900	Radlje ob Dravi	38	21	1421
Gorišnica	36	27	2392	Radovljica	122	68	4292
Gornja Radgona	103	64	3671	Ravne-Prevalje	156	47	2880
Gornji Grad	17	11	724	Ribnica	132	97	3088
Gornji Petrovci	21	16	1035	Rogaševci	28	19	1123
Grosuplje	116	78	3939	Rogaška Slatina	84	55	2828
Hodoš-Šalovci - Hodos-Šalovci	21	15	925	Rogatec	21	12	792
Hrastnik	84	34	1786	Ruše	98	48	3342
Hrpelje-Kozina	41	38	1548	Semič	72	68	1165
Idrija	175	78	2639	Sevnica	199	128	6320
Ig	32	24	1522	Sežana	100	78	3409
Ilirska Bistrica	99	75	4423	Slovenj Gradec	116	37	3650
Ivančna Gorica	162	148	4508	Slovenska Bistrica	254	165	10020
Izola - Isola	60	26	2668	Slovenske Konjice	95	67	3687
Jesenice	152	45	3877	Starše	26	14	1126
Juršinci	17	13	891	Sveti Jurij	31	28	1133
Kamnik	178	131	6451	Šenčur	39	21	2195
Kanal	50	37	2004	Šentilj	55	30	2061
Kidričevo	36	22	1796	Šentjernej	73	65	2184
Kobarid	42	35	1811	Šentjur pri Celju	220	138	6274
Kobilje	3	3	231	Škocjan	38	38	1161
Kočevje	216	145	3830	Škofja Loka	130	77	4180
Komen	40	37	1508	Škofljica	39	27	1775
Koper - Capodistria	347	169	11434	Šmarje pri Jelšah	108	88	3153
Kozje	35	26	1200	Šmartno ob Paki	16	10	835
Kranj	292	95	8987	Šoštanj	56	27	1857
Kranjska Gora	34	21	1819	Štore	33	19	902
Krško	352	217	7936	Tolmin	134	99	4112
Kungota	33	21	1343	Trbovlje	138	38	2546
Kuzma	30	20	1399	Trebnje	272	236	7641
Laško	137	108	4131	Tržič	92	52	2767
Lenart	149	97	5366	Turnišče	10	9	978
Lendava - Lendva	64	49	4405	Velenje	183	59	4020
Litija	199	183	5309	Velike Lašče	92	90	1194
Ljubljana	1406	245	33746	Videm	66	52	3119
Ljubno	28	15	820	Vipava	36	32	1624
Ljutomer	112	88	5685	Vitanje	33	11	678
Logatec	56	42	2648	Vodice	23	17	995
Loška dolina	78	70	1879	Vojnik	98	75	2961
Loški Potok	21	20	754	Vrhnika	73	33	4192
Luče	25	17	682	Vuzenica	20	10	694
Lukovica	68	66	1273	Zagorje ob Savi	195	103	3370
Majšperk	45	35	1926	Zavrč	13	10	751
Maribor	666	135	21132	Zreče	35	26	1513
Medvode	85	45	3211	Žalec	282	141	10368
Mengeš	23	10	1469	Železniki	57	42	1466
Metlika	81	61	2460	Žiri	46	38	1252
Mežica	29	14	661				

1) Število hišnih števil je iz Registra teritorialnih enot, datum izpisa je 31. 12. 1995.  
The house numbers are from the Register of Territorial Units, the date of print is 31. 12. 1995.

**2.7 Občine in naselja, 1. 1. 1996**  
**Municipalities and settlements, 1. 1. 1996**

	Površina občin <sup>1)</sup> Area of municipalities <sup>1)</sup> km <sup>2</sup>	Število naselij v občini Number of settlements in municipality			
		skupaj total	celih undivided	deljenih divided	deli deljenih parts of divided
<b>REPUBLIKA SLOVENIJA</b>	<b>20273</b>	<b>5966</b>	<b>5940</b>	<b>24</b>	<b>47</b>
<b>REPUBLIC OF SLOVENIA</b>					
Ajdovščina	245,2	45	45	-	-
Beltinci	62,2	8	8	-	-
Bled	188,5	22	22	-	-
Bohinj	333,7	23	23	-	-
Borovnica	42,3	12	12	-	-
Bovec	367,3	13	13	-	-
Brda	72,0	45	45	-	-
Brezovica	91,2	16	16	-	-
Brežice	268,1	109	109	-	-
Cankova-Tišina	69,4	20	20	-	-
Celje	94,9	39	39	-	-
Cerklje na Gorenjskem	78,0	30	30	-	-
Cerknica	241,3	65	65	-	-
Cerkno	131,6	28	28	-	-
Črenšovci	52,4	9	9	-	-
Črna na Koroškem	156,0	9	9	-	-
Črnomelj	339,7	118	118	-	-
Destrinik-Trnovska vas	74,8	31	31	-	-
Divača	147,8	32	32	-	-
Dobrepolje	118,2	27	27	-	-
Dobrova-Horjul-Polhov Gradec	150,2	42	40	2	2
Dol pri Ljubljani	33,3	19	19	-	-
Domžale	79,7	49	49	-	-
Dornava	28,4	12	12	-	-
Dravograd	105,0	24	23	1	1
Duplek	40,0	10	10	-	-
Gorenja vas-Poljane	149,1	72	72	-	-
Gorišnica	61,2	24	24	-	-
Gornja Radgona	128,1	51	51	-	-
Gornji Grad	90,1	7	7	-	-
Gornji Petrovci	66,8	14	14	-	-
Grosuplje	133,8	66	66	-	-
Hodos-Salovci - Hodos-Šalovci	76,3	8	8	-	-
Hrastnik	58,6	19	17	2	2
Hrpelje-Kozina	192,2	38	38	-	-
Idrija	293,7	35	35	-	-
Ig	98,7	21	21	-	-
Ilirska Bistrica	480,0	63	63	-	-
Ivančna Gorica	227,0	137	137	-	-
Izola - Isola	28,6	8	8	-	-
Jesenice	118,4	21	21	-	-
Juršinci	36,3	13	13	-	-
Kamnik	289,7	116	115	1	1
Kanal	146,6	19	19	-	-
Kidričevo	71,5	18	18	-	-
Kobarid	192,7	32	32	-	-
Kobilje	19,7	1	1	-	-
Kočevje	596,5	135	135	-	-
Komen	102,7	35	35	-	-
Koper - Capodistria	311,2	104	104	-	-
Kozje	89,7	23	23	-	-
Kranj	147,9	48	48	-	-
Kranjska Gora	256,3	10	10	-	-
Krško	344,9	185	185	-	-
Kungota	49,0	19	18	1	1
Kuzma	60,2	12	12	-	-
Laško	199,1	86	86	-	-
Lenart	204,5	79	78	1	1
Lendava - Lendva	154,2	26	25	1	1
Litija	321,9	164	159	3	3
Ljubljana	274,9	38	38	-	-
Ljubno	78,9	9	9	-	-
Ljutomer	175,3	69	69	-	-
Logatec	173,1	19	18	1	1
Loška dolina	241,9	65	65	-	-
Loški Potok	134,5	17	17	-	-
Luče	212,2	11	11	-	-
Lukovica	74,9	66	66	-	-
Majšperk	108,8	30	30	-	-

1) Površine občin so iz Registra prostorskih enot Republike Slovenije, stanje 1. 1. 1996, dobljene s planimetriranjem, zato seštevke površin občin ni enak seštevku površin katastrskih občin. Ta površina se uporablja za statistična raziskovanja od 1. 1. 1996.  
 The area of municipalities is taken with planimetry from the Register of Spatial Units of the Republic of Slovenia as of 1 January 1996, therefore the total area of municipalities does not equal the total area of cadastral municipalities. This area has been used for statistical surveys since 1 January 1996.

**2.7 Občine in naselja, 1. 1. 1996 (nadaljevanje)**  
**Municipalities and settlements, 1. 1. 1996 (continued)**

	Površina občin <sup>1)</sup> Area of municipalities <sup>1)</sup> km <sup>2</sup>	Število naselij v občini Number of settlements in municipality			
		skupaj total	celih undivided	deljenih divided	deli deljenih parts of divided
Maribor	213,7	50	49	1	2
Medvode	77,5	31	31	-	1
Mengeš	22,5	4	4	-	-
Metlika	108,9	59	59	-	-
Mežica	26,4	6	6	-	-
Miren-Kostanjevica	62,8	15	15	-	-
Mislinja	112,2	11	10	1	1
Moravče	62,6	51	51	-	-
Moravske Toplice	144,5	28	28	-	-
Mozirje	85,7	21	21	-	-
Murska Sobota	64,4	11	11	-	-
Muta	38,8	6	6	-	-
Naklo	28,3	13	13	-	-
Nazarje	41,3	14	14	-	-
Nova Gorica	323,8	55	55	-	-
Novo mesto	622,9	241	241	-	-
Odranci	6,9	1	1	-	-
Ormož	212,4	81	81	-	-
Osilnica	36,2	19	19	-	-
Pesnica	75,8	30	30	-	-
Piran - Pirano	44,4	11	11	-	-
Pivka	223,2	29	29	-	-
Podčetrtek	91,7	37	37	-	-
Podvelka-Ribnica	163,1	17	15	2	2
Postojna	269,9	40	40	-	-
Preddvor	155,8	16	16	-	-
Ptuj	118,1	26	26	-	-
Puconci	107,7	23	23	-	-
Rače-Fram	51,2	13	13	-	-
Radeče	50,3	22	22	-	-
Radenci	34,1	22	22	-	-
Radlje ob Dravi	94,1	14	14	-	-
Radovljica	118,7	52	52	-	-
Ravne-Prevalje	121,5	28	27	1	2
Ribnica	203,1	85	84	1	1
Rogaševci	40,1	11	11	-	-
Rogaška Slatina	71,6	41	41	-	-
Rogatec	39,6	9	9	-	-
Ruše	209,7	28	28	-	3
Semič	146,7	56	56	-	-
Sevnica	272,2	113	113	-	-
Sežana	217,4	64	64	-	-
Slovenj Gradec	173,7	22	22	-	1
Slovenska Bistrica	367,4	129	129	-	-
Slovenske Konjice	97,8	57	56	1	1
Starše	34,0	8	8	-	-
Sveti Jurij	51,3	27	27	-	-
Šenčur	43,3	13	13	-	-
Šentilj	65,0	22	22	-	1
Šentjernej	96,0	58	58	-	-
Šentjur pri Celju	239,8	121	120	1	2
Škocjan	58,6	38	38	-	-
Škofja Loka	149,2	62	62	-	-
Škofljica	43,4	18	18	-	-
Šmarje pri Jelšah	107,7	77	77	-	1
Šmartno ob Paki	18,2	10	10	-	-
Šoštanj	95,6	11	11	-	-
Štore	28,2	12	12	-	-
Tolmin	381,5	72	72	-	-
Trbovlje	57,8	17	15	2	4
Trebnje	311,5	218	218	-	1
Trzin	155,4	35	35	-	-
Turnišče	23,8	4	4	-	-
Velenje	83,5	25	25	-	-
Velike Lašče	103,2	88	88	-	1
Videm	128,1	44	44	-	-
Vipava	107,4	20	20	-	-
Vitanje	59,4	8	7	1	2
Vodice	31,4	16	16	-	-
Vojnik	106,9	66	66	-	-
Vrhnika	126,3	21	21	-	2
Vuzenica	50,1	5	5	-	-
Zagorje ob Savi	147,1	72	72	-	4
Zavrč	19,3	9	9	-	-
Zreče	67,3	20	20	-	1
Žalec	335,1	100	100	-	1
Železniki	164,8	29	29	-	-
Žiri	49,2	18	18	-	-



### 3. POSLOVNI REGISTER

### BUSINESS REGISTER

#### ZAKONODAJA, VIRI, METODE ZBIRANJA IN ZAJETJE

V letu 1995 sta bila sprejeta Zakon o Poslovnem registru Slovenije (Ur. l. RS, št. 13/95) in Uredba o vodenju in vzdrževanju poslovnega registra Slovenije (Ur. l. RS, št. 70/95). Urejata vzpostavitev, vodenje in vzdrževanje Poslovnega registra Slovenije, opredelitev enot v tem registru, določanje njihove identifikacije in njeno obvezno uporabo, podatke o enotah in njihovo razvrščanje po dejavnostih Standardne klasifikacije dejavnosti (Ur. l. RS, št. 34/94, 3/95 in 15/96).

Sprejeta je bila tudi Uredba o uvedbi in uporabi Standardne klasifikacije dejavnosti (Ur. l. RS, št. 34/94, 3/95, 33/95, 15/96).

Identifikacijo, določeno v Poslovnem registru Slovenije, morajo obvezno uporabljati vsi poslovni subjekti v Sloveniji, prav tako tudi podružnice tujih poslovnih subjektov pri posredovanju podatkov ter poslovanju.

Vsi poslovni subjekti so v Poslovnem registru Slovenije razvrščeni po svoji glavni dejavnosti oziroma po dejavnosti, ki jim je bila določena z zakonom ali z aktom o njihovi ustanovitvi.

Od leta 1976 do leta 1994 je Zavod Republike Slovenije za statistiko oziroma Statistični urad Republike Slovenije razvrščal vse pravne subjekte in njihove dele v Register podjetij, družb in drugih organizacij (ROS) na podlagi ustreznih predpisov, ki so veljali v tem obdobju: Zakon o enotni klasifikaciji dejavnosti (Ur. l. SFRJ, št. 6/76), Odlok o enotni klasifikaciji dejavnosti (Ur. l. SFRJ, št. 34/76, 62/77, 72/80, 77/82, 71/83, 68/84, 28/86, 72/86, 78/87, 63/88, 6/89, 29/90, 47/90), Pravilnik o razvrščanju organizacij in skupnosti (Ur. l. SFRJ, št. 42/76, 61/77, 5/78, 72/80, 69/83, 4/84), Uredba o razvrščanju organizacij in skupnosti po enotni klasifikaciji dejavnosti (Ur. l. SFRJ, št. 43/76, 10/77, 14/78).

V istem obdobju smo vodili, vzdrževali in razvrščali fizične osebe v Enotni register obratovalnic za Republiko Slovenijo (ERO), za katerega so veljali tile predpisi: Splošni zakon o obrtnih delavcih samostojnih obrtnikov (Ur. l. SFRJ, št. 14/63), Obrtni zakon (Ur. l. SRS, št. 1-13/79), Zakon o spremembah in dopolnitvah obrtnega zakona (Ur. l. SRS, št. 37/85), Pravilnik o vodenju in vzdrževanju registra obratovalnic v občini in Enotnega registra obratovalnic za Republiko Slovenijo (Ur. l. SRS, št. 14/86, 21/87, 34/87), Obrtni zakon (Ur. l. SRS, št. 35/88), Zakon o gospodarskih družbah (Ur. l. RS, št. 30/93, 29/94, 82/94), Pravilnik o načinu in postopku priglasitve ter o ureditvi vpisnika samostojnih podjetnikov posameznikov (Ur. l. RS, št. 47/93).

Poslovni register Slovenije zajema vse pravnoorganizacijske oblike poslovnih subjektov ter njihove enote v sestavi, ki jih določajo Zakon o podjetjih (Ur. l. SFRJ, št. 77/88, 40/89, 46/90, 61/90), Zakon o gospodarskih družbah (Ur. l. RS, št. 30/93, 29/94, 82/94), Zakon o zadrugah (Ur. l. RS, št. 13/92), Zakon o zavodih (Ur. l. RS, št. 12/91), Zakon o bankah in hranilnicah (Ur. l. RS, št. 1/91, 38/92, 46/93), Zakon o gospodarskih javnih službah (Ur. l. št. 32/93), Zakon o združenem delu (Ur. l. SFRJ, št. 53/76) in drugi zakoni, ki dajejo posameznim subjektom pravni status.

Viri podatkov o poslovnih subjektih v Poslovnem registru Slovenije so registri, ki jih vodijo pristojna okrožna sodišča, upravne enote, organi za notranje zadeve, drugi pristojni registrski organi ter zakoni, predpisi in drugi akti, objavljeni v Uradnih listih Republike Slovenije.

V Poslovnem registru Slovenije so zajete vse pravnoorganizacijske oblike poslovnih subjektov in njihovih delov, ki jih določajo zakoni, ki poslovnim subjektom dajejo pravni status.

V letu 1994 in 1995 so bili vsi poslovni subjekti razvrščeni tudi še po Standardni klasifikaciji dejavnosti. Zato v tem Statističnem letopisu objavljamo podatke o poslovnih subjektih po obeh klasifikacijah: Enotni klasifikaciji dejavnosti in Standardni klasifikaciji dejavnosti, slednja temelji na NACE Rev. 1.

**Statistična baza o zaposlenih osebah** je bila v Statističnem uradu Republike Slovenije organizirana v letu 1986. Redno je ažurirana na podlagi podatkov iz obrazcev Prijava podatkov za uvedbo in vodenje matične evidence pokojninskega in invalidskega zavarovanja, evidence zdravstvenega zavarovanja, evidence o sklenitvi delovnega razmerja (M-1, M-2, M-1A, M-3, M-3A).

#### LEGISLATION, SOURCES, METHODS OF DATA COLLECTION AND DATA COVERAGE

In 1995 a new Law on the Business Register of Slovenia (Official Journal of the Republic of Slovenia, No. 13/95) and the Decree on Keeping and Maintaining in the Business Register of Slovenia (Official Journal of RS, No. 70/95) were accepted. The two regulate the set-up, managing and maintenance of the Business Register of Slovenia, definition of units in the register, definition of their identification and obligatory use, data on units and their classification by activities of the Standard Classification of Activities (Official Journal of RS, No. 34/94, 3/95, 15/96).

The Decree on Implementation and Use of the Standard Classification of Activities (Official Journal of the Republic of Slovenia, No. 34/94, 3/95, 33/95, 15/96) was accepted as well.

The identification defined in the Business Register of Slovenia must be used by all business entities in Slovenia, as well as subsidiaries of foreign entities at data mediation and operation.

All business entities are classified according to their main activity or activity which was appointed to them by the law or by the legal document of their foundation.

From 1976 to 1994 the Statistical Office of the Republic of Slovenia has maintained a register of legal entities and their constituent units in the Register of Organizations and Communities (ROS). The legal basis for the register were the Law on the National Classification of Activities (Official Gazette of the Socialist Federal Republic of Yugoslavia, No. 6/76), the Decree on the National Classification of Activities (Official Gazette of Socialist Federal Republic of Yugoslavia, No. 34/76, 62/77, 72/80, 77/82, 71/83, 68/84, 28/86, 72/86, 78/87, 63/88, 6/89, 29/90, 47/90), the Regulations on the Classification of Organizations and Communities by Activities (Official Gazette of Socialist Federal Republic of Yugoslavia, No. 42/76, 61/77, 5/78, 72/80, 69/83, 4/84), the Decree on the Classification of Organizations and Communities by the National Classification of Activities (Official Gazette of Socialist Federal Republic of Yugoslavia, No. 43/76, 10/77, 14/78).

In the same period the Statistical Office of the Republic of Slovenia has maintained physical persons in the Register of Craft Establishments for the Republic of Slovenia (ERO) on the basis of: the General Law on Craft Establishments of Individual Private Entrepreneurs (Official Gazette of Socialist Federal Republic of Yugoslavia, No. 14/63), the Law on Crafts (Official Gazette of Socialist Republic of Slovenia, No. 1-13/79), the Law on Modifications and Supplements of the Law on Crafts (Official Gazette of Socialist Republic of Slovenia, No. 37/85), the Regulation on Keeping and Maintaining the Register of Craft Establishments Within Communities and the Register of Craft Establishments for the Republic of Slovenia (Official Gazette of Socialist Republic of Slovenia, No. 14/86, 21/97, 21/87, 34/87), the Law on Crafts (Official Journal of SRS, 35/88), the Law on Commercial Companies (Official Journal of Republic of Slovenia, No. 30/93, 29/94, 82/94), the Regulations on Mode and Procedure of Application and Regulation of the Register of Individual Private Entrepreneurs (Official Journal of RS, No. 47/93).

The Business Register of Slovenia covers all legal organizational forms of business units and their constituent parts, as determined by the Law on Enterprises (Official Gazette of Socialist Federal Republic of Yugoslavia, No. 77/88, 40/89, 46/90, 61/90), the Law on Commercial Companies (Official Journal of Republic of Slovenia, No. 30/93, 29/94, 82/94), the Law on Cooperatives (Official Journal of Republic of Slovenia, No. 30/93), the Law on Institutes (Official Journal of RS, No. 12/91), the Law on Banks and Savings Banks (Official Journal of Republic of Slovenia, No. 1/91, 38/92, 46/93), the Law on Public Economic Offices (Official Journal of Republic of Slovenia, No. 32/93), the Law on Associated Labour (Official Gazette of Socialist Federal Republic of Yugoslavia, No. 53/76) and other laws conferring legal status on given entities.

Sources of data on business units in the Business Register of Slovenia are registers kept by competent regional courts, communities, bodies of internal affairs, other competent administrative bodies, laws, regulations and other legal documents published in official journals of the Republic of Slovenia.

The Business Register of Slovenia covers all legal organizational forms of business units and their constituent parts defined by laws conferring legal status on given entities.

In 1994 and 1995 all business entities were classified in the new Standard Classification of Activities (Official Journal of Republic of Slovenia, No. 34/94, 3/95). Therefore, in this years Statistical Yearbook we publish data on business units according to both classifications National Classification of Activities and Standard Classification of Activities the latter based on NACE Rev. 1.

The Statistical Database on Employed Persons was organised at the Statistical Office of the Republic of Slovenia in 1986. It is regularly updated on the basis of data from the forms Registration of data for introducing and keeping pension and disability insurance records, health

## DEFINICIJE

**Podjetje** je pravna oseba, ki opravlja dejavnosti zaradi pridobivanja dohodka oziroma dobička. Podjetja se lahko ustanovijo v družbeni, zasebni, zadružni ali mešani lasti in se lahko organizirajo v različne pravnoorganizacijske oblike in s kapitalom različnega porekla (tuji, mešani, domači).

**Družba** je pravna oseba, ki na trgu samostojno opravlja pridobitno dejavnost.

**Zavod** je organizacija, ki se ustanovi za opravljanje dejavnosti vzgoje, izobraževanja, znanosti, kulture, športa, zdravstva, socialnega varstva, otroškega varstva, invalidskega varstva itn., če namen poslovanja ni pridobivanje dobička.

V Poslovnem registru Slovenije so bile v letu 1995 še vedno zajete nekatere druge organizacijske oblike, ki so bile ustanovljene po Zakonu o združenem delu (ZZD) in drugih starih zakonih. V registru se bodo vodile do njihove uskladitve po Zakonu o gospodarskih družbah in drugih zakonih.

**Samostojni podjetniki posamezniki** so fizične osebe, ki se ustanovijo v zasebni lasti za samostojno opravljanje pridobitne dejavnosti na prostem trgu.

**Zaposlene osebe v statistični bazi** so:

- zaposlene osebe, ki so v delovnem razmerju (pokojninsko in invalidsko ter zdravstveno zavarovane), pri poslovnih subjektih - pravnih osebah ne glede na njihovo lastnino,
- lastniki poslovnih subjektov - pravnih oseb, če jih osebno vodijo in če niso zavarovani iz drugega naslova,
- izvoljeni ali imenovani nosilci javnih ali družbenih funkcij,
- matere, ki delajo po posebnih predpisih.

## STATISTIČNE PUBLIKACIJE

Statistično gradivo 1963 št. 25, 1964 št. 15, št. 25, 1965 št. 12, št. 25, 1966 št. 20, 1967 št. 2, 1968 št. 5, 1970 št. 16, 1972 št. 2, št. 16, 1973 št. 19, 1974 št. 1, št. 19.

Rezultati raziskovanj, št. 3, 38, 41, 117, 184, 206, 256, 295, 422, 470, 546, 574, 599, 619, 622 in 634.

Statistični podatki po občinah, 1959 zv. III, 1960 zv. III, 1961 zv. III, 1963 zv. I, 1964 zv. V, 1965 zv. II, 1966 zv. II, 1967 zv. III, 1968 zv. V, 1969 zv. V, 1971 zv. V, 1972 zv. VI, 1973 zv. VII, 1974 zv. IX, 1975 zv. X, 1976 zv. XII, 1977 zv. XIX, 1979 zv. XXV, 1980 zv. XVIII, 1981 zv. XVIII, 1982 zv. XVII, 1986 št. 7, 1987 št. 14, 1989 št. 7, 1992 št. 1.

insurance records and employment records (M-1, M-2, M-1A, M-3, M-3A).

## DEFINITIONS

**An enterprise** is a legal entity that performs economic and other activities to create income or profit. Enterprises can be founded in social, private, cooperative or mixed ownership and can be organized according to various legal organizational forms and with capital of foreign, Slovenian and mixed origin.

**A company** is a legal entity performing profitable activity on the market.

**An institution** is an organization founded to do activities of education, science, culture, sport, health, social work, taking care of children and the disabled, etc., if the aim of the activity is not making profit.

In 1995 the Business Register of Slovenia in 1995 still comprised some organizational forms founded upon the Law on Associated Labour and other old laws. They will be kept in the register until they are harmonized with the Law on Commercial Companies and other laws.

**Individual private entrepreneurs** are physical persons, which can be founded in private ownership for self-dependent to profitable activities on the free market.

**Employed persons in the Statistical Database** are:

- persons in paid employment who are employed (insured at the pension and disability insurance and health insurance) in business units - legal persons, irrespective of who owns them,
- owners of business units - legal persons, if they manage them personally and if they are not insured somewhere else,
- elected or appointed public or social officials,
- mothers working under special regulations.

## STATISTICAL PUBLICATIONS

Statistical Material 1963 No. 25, 1964 No. 15, No. 25, 1965 No. 12, No. 25, 1966 No. 20, 1967 No. 2, 1968 No. 5, 1970 No. 16, 1972 No. 2, No. 16, 1973 No. 19, 1974 No. 1, No. 19.

Results of Surveys No. 3, 38, 41, 117, 184, 206, 256, 295, 422, 370, 546, 574, 599, 619, 622, 634.

Statistical Data by Communities 1959 vol. III, 1960 vol. III, 1961 vol. III, 1963 vol. I, 1964 vol. V, 1965 vol. II, 1966 vol. II, 1967 vol. III, 1968 vol. V, 1969 vol. V, 1971 vol. V, 1972 vol. VI, 1973 vol. VII, 1974 vol. IX, 1975 vol. X, 1976 vol. XII, 1977 vol. XIX, 1979 vol. XXV, 1980 vol. XVIII, 1981 vol. XVIII, 1982 vol. XVII, 1986 No. 7, 1987 No. 14, 1989 No. 7, 1992 No. 1.

**3.1 Poslovni subjekti po Enotni klasifikaciji dejavnosti, 31.12.**  
**Business units by the National Classification of Activities, 31.12.**

	1990	1991	1992	1993	1994	1995	
<b>Poslovni subjekti</b> <i>Business units</i>							
<b>SKUPAJ</b>	<b>83565</b>	<b>90277</b>	<b>104227</b>	<b>115576</b>	<b>128174</b>	<b>127174</b>	<b>TOTAL</b>
<b>Podjetja, družbe in drugo<sup>1)</sup></b> <i>Enterprises, companies and other<sup>1)</sup></i>							
<b>SKUPAJ</b>	<b>14597</b>	<b>23348</b>	<b>36448</b>	<b>47734</b>	<b>51253</b>	<b>52053</b>	<b>TOTAL</b>
Industrija in rudarstvo	2433	3622	5085	6317	6682	6824	Manufacturing, mining and electricity supply
Kmetijstvo in ribištvo	182	286	504	699	761	741	Agriculture and fishing
Gozdarstvo	21	31	64	89	128	125	Forestry and hunting
Vodno gospodarstvo	8	10	14	16	16	16	Water management
Gradbeništvo	667	1086	1785	2442	2663	2812	Construction
Promet in zveze	278	482	917	1364	1502	1587	Transport and communications
Trgovina	3699	5639	8464	10834	11492	11738	Trade
Gostinstvo in turizem	484	886	1433	1948	2116	2198	Hotels, restaurants and travel agencies
Obrt in osebne storitve	1079	1774	2725	3492	3672	3576	Crafts and personal service activities
Stanovanjsko-komunalne dejavnosti	114	244	383	477	581	568	Community service activities
Finančne, tehnične in poslovne storitve	5157	8459	13913	18589	20032	20172	Financial and business activities
Izobraževanje in kultura	403	714	1077	1335	1419	1472	Education and culture
Zdravstveno in socialno varstvo	33	63	84	132	183	217	Health and social work
Javna uprava, skladi, združenja in organizacije	39	52	-	-	6	7	Public administration, funds, associations and organizations
<b>Zavodi, organi in organizacije</b> <i>Institutions, bodies and organizations</i>							
<b>SKUPAJ</b>	<b>15967</b>	<b>15588</b>	<b>15731</b>	<b>16364</b>	<b>17007</b>	<b>17319</b>	<b>TOTAL</b>
Industrija in rudarstvo	233	84	25	13	-	-	Manufacturing, mining and electricity supply
Kmetijstvo in ribištvo	154	139	84	31	-	-	Agriculture and fishing
Gozdarstvo	126	124	102	46	-	-	Forestry and hunting
Vodno gospodarstvo	1	-	-	-	-	-	Water management
Gradbeništvo	86	48	25	17	-	1	Construction
Promet in zveze	28	15	8	4	-	-	Transport and communications
Trgovina	56	18	9	3	-	-	Trade
Gostinstvo in turizem	47	16	1	-	-	-	Hotels, restaurants and travel agencies
Obrt in osebne storitve	102	59	39	28	-	-	Crafts and personal service activities
Stanovanjsko-komunalne dejavnosti	174	143	225	203	114	105	Community service activities
Finančne, tehnične in poslovne storitve	199	85	38	48	51	71	Financial and business activities
Izobraževanje in kultura	5561	5707	6030	6423	6911	7307	Education and culture
Zdravstveno in socialno varstvo	466	404	357	390	394	394	Health and social work
Javna uprava, skladi, združenja in organizacije	8734	8746	8788	9158	9537	9441	Public administration, funds, associations and organizations
<b>Fizične osebe<sup>2)</sup></b> <i>Physical persons<sup>2)</sup></i>							
<b>SKUPAJ</b>	<b>53001</b>	<b>51341</b>	<b>52048</b>	<b>51478</b>	<b>59914</b>	<b>57802</b>	<b>TOTAL</b>
Industrija in rudarstvo	-	-	-	-	-	-	Manufacturing, mining and electricity supply
Kmetijstvo in ribištvo	468	474	507	506	549	327	Agriculture and fishing
Gozdarstvo	-	-	-	-	-	-	Forestry and hunting
Vodno gospodarstvo	-	-	-	-	-	-	Water management
Gradbeništvo	5365	5309	5584	5790	6980	7516	Construction
Promet in zveze	7181	7123	7195	7386	8662	8634	Transport and communications
Trgovina	2680	3507	4026	4103	5279	5348	Trade
Gostinstvo in turizem	6207	6442	6905	6710	7354	6197	Hotels, restaurants and travel agencies
Obrt in osebne storitve	29513	26727	25880	25003	27274	23198	Crafts and personal service activities
Stanovanjsko-komunalne dejavnosti	-	-	-	-	-	-	Community service activities
Finančne, tehnične in poslovne storitve	1587	1759	1951	1980	3816	6582	Financial and business activities
Izobraževanje in kultura	-	-	-	-	-	-	Education and culture
Zdravstveno in socialno varstvo	-	-	-	-	-	-	Health and social work
Javna uprava, skladi, združenja in organizacije	-	-	-	-	-	-	Public administration, funds, associations and organizations

1) V letih 1994 in 1995 so zajete še organizacijske oblike po Zakonu o združenem delu.  
 In 1994 and 1995 included also organizational forms by the Law on Associated Labour.  
 2) V letih 1990 - 1994 so zajete vse organizacijske oblike, v letu 1995 pa samo samostojni podjetniki posamezniki.  
 In 1990 - 1994 included all organizational forms, in 1995 only individual private entrepreneurs.

**3.2 Poslovni subjekti po pravnoorganizacijskih oblikah in po Enotni klasifikaciji dejavnosti, 31. 12. 1995**  
**Business units by legal organizational forms and by the National Classification of Activities, 31. 12. 1995**

	SKUPAJ TOTAL	Industrija in rudarstvo <i>Manufacturing, mining and electricity supply</i>	Kmetij- stvo in ribištvo <i>Agriculture and fishing</i>	Gozdar- stvo <i>Forestry and hunting</i>	Vodno gospo- darstvo <i>Water mana- gement</i>	Gradbe- ništvo <i>Constru- ction</i>	Promet in zveze <i>Transport and commu- nications</i>	Trgovina <i>Trade</i>	
<b>Poslovni subjekti</b> <b>Business units</b>									
<b>SKUPAJ</b>	<b>127174</b>	<b>6824</b>	<b>1068</b>	<b>125</b>	<b>16</b>	<b>10329</b>	<b>10221</b>	<b>17086</b>	<b>TOTAL</b>
<b>Podjetja in družbe</b> <b>Enterprises and companies</b>									
<b>SKUPAJ</b>	<b>52053</b>	<b>6824</b>	<b>741</b>	<b>125</b>	<b>16</b>	<b>2812</b>	<b>1587</b>	<b>11738</b>	<b>TOTAL</b>
Javna podjetja	54	7	-	-	-	1	1	-	Public enterprises
Družbena podjetja	1030	364	31	17	9	108	32	107	Enterprises in social ownership
Zasebna podjetja	198	21	3	1	-	10	4	59	Private enterprises
Pogodbena podjetja	4	1	-	-	-	1	-	1	Contractual enterprises
Zadružna podjetja	1	-	1	-	-	-	-	-	Cooperative enterprises
Podjetja za zaposlovanje invalidov	5	-	-	-	-	-	-	-	Enterprises for employment of disab. persons
Finančne organizacije	84	-	-	-	-	-	-	-	Financial organizations
Sestavljene oblike združevanja	21	1	-	-	-	-	-	1	Enterprises in composite form
Delniške družbe	879	182	6	-	-	39	19	146	Joint stock companies
Družbe z omejeno odgovornostjo	47196	6047	494	62	7	2477	1443	11020	Limited liability companies
Komanditne družbe	293	19	1	-	-	20	12	52	Limited partnerships
Družbe z neomejeno odgovornostjo	1625	154	19	3	-	120	61	329	General partnerships
Zadruge	362	16	160	18	-	17	11	21	Cooperatives
Druge oblike organiziranja	6	-	-	-	-	-	-	-	Other kinds of organizations
Podružnice tujih podjetij	117	-	-	-	-	3	2	1	Subsidiaries of foreign enterprises
Drugo	178	12	26	24	-	16	2	1	Other
<b>Zavodi, organi in organizacije</b> <b>Institutions, bodies and organizations</b>									
<b>SKUPAJ</b>	<b>17319</b>	-	-	-	-	<b>1</b>	-	-	<b>TOTAL</b>
Zavodi	1512	-	-	-	-	-	-	-	Institutions
Združenja, zbornice, skupnosti	144	-	-	-	-	1	-	-	Associations, chambers, communities
Organi in organizacije državne uprave	321	-	-	-	-	-	-	-	Bodies and organizations of public administration
Organi sodstva	95	-	-	-	-	-	-	-	Bodies of judicature
Organi krajevnih skupnosti	1237	-	-	-	-	-	-	-	Bodies of local communities
Politične organizacije, sindikati	272	-	-	-	-	-	-	-	Political organizations, trade unions
Družbene organizacije	12299	-	-	-	-	-	-	-	Social organizations
Društva	1076	-	-	-	-	-	-	-	Associations of citizens
Druge organizacije	363	-	-	-	-	-	-	-	Other organizations
<b>Fizične osebe</b> <b>Physical persons</b>									
<b>SKUPAJ</b>	<b>57802</b>	-	<b>327</b>	-	-	<b>7516</b>	<b>8634</b>	<b>5348</b>	<b>TOTAL</b>
Samostojni podjetniki posamezniki	57802	-	327	-	-	7516	8634	5348	Individual private entrepreneurs

**3.2 Poslovni subjekti po pravnoorganizacijskih oblikah in po Enotni klasifikaciji dejavnosti, 31. 12. 1995 (nadaljevanje)**  
**Business units by legal organizational forms and by the National Classification of Activities, 31. 12. 1995 (continued)**

	Gostinstvo in turizem <i>Hotels, restaurants and travel agencies</i>	Obrt in osebne storitve <i>Crafts and personal service activities</i>	Stano- vanjsko- komunalne dejavnosti <i>Communi- ty service activities</i>	Finančne, tehnične in poslovne storitve <i>Financial and busi- ness activities</i>	Izobra- ževanje in kultura <i>Education and culture</i>	Zdravstvo in socialno varstvo <i>Health and social work</i>	Javna uprava, skladi, združenja, organi- zacije <i>Public admini- stration, funds, associa- tions and organi- zations</i>	
<b>Poslovni subjekti</b> <b>Business units</b>								
<b>SKUPAJ</b>	<b>8395</b>	<b>26774</b>	<b>673</b>	<b>26825</b>	<b>8779</b>	<b>611</b>	<b>9448</b>	<b>TOTAL</b>
<b>Podjetja in družbe</b> <b>Enterprises and companies</b>								
<b>SKUPAJ</b>	<b>2198</b>	<b>3576</b>	<b>568</b>	<b>20172</b>	<b>1472</b>	<b>217</b>	<b>7</b>	<b>TOTAL</b>
Javna podjetja	-	-	41	2	1	-	1	<i>Public enterprises</i>
Družbena podjetja	61	89	37	145	25	5	-	<i>Enterprises in social ownership</i>
Zasebna podjetja	6	19	1	65	9	-	-	<i>Private enterprises</i>
Pogodbena podjetja	-	-	-	1	-	-	-	<i>Contractual enterprises</i>
Zadružna podjetja	-	-	-	-	-	-	-	<i>Cooperative enterprises</i>
Podjetja za zaposlovanje invalidov	-	-	-	-	-	5	-	<i>Enterprises for employment of disab. persons</i>
Finančne organizacije	-	-	-	84	-	-	-	<i>Financial organizations</i>
Sestavljene oblike združevanja	-	-	1	18	-	-	-	<i>Enterprises in composite form</i>
Delniške družbe	50	25	12	369	25	6	-	<i>Joint stock companies</i>
Družbe z omejeno odgovornostjo	1999	3244	327	18553	1329	194	-	<i>Limited liability companies</i>
Komanditne družbe	11	23	3	133	17	2	-	<i>Limited partnerships</i>
Družbe z neomejeno odgovornostjo	67	132	12	663	60	5	-	<i>General partnerships</i>
Zadruga	2	16	81	19	1	-	-	<i>Cooperatives</i>
Druge oblike organiziranja	-	-	-	-	5	-	1	<i>Other kinds of organizations</i>
Podružnice tujih podjetij	1	-	1	108	-	-	1	<i>Subsidiaries of foreign enterprises</i>
Drugo	1	28	52	12	-	-	4	<i>Other</i>
<b>Zavodi, organi in organizacije</b> <b>Institutions, bodies and organizations</b>								
<b>SKUPAJ</b>	<b>-</b>	<b>-</b>	<b>105</b>	<b>71</b>	<b>7307</b>	<b>394</b>	<b>9441</b>	<b>TOTAL</b>
Zavodi	-	-	-	70	1026	394	22	<i>Institutions</i>
Združenja, zbornice, skupnosti	-	-	-	-	-	-	143	<i>Associations, chambers, communities</i>
Organi in organizacije državne uprave	-	-	-	-	-	-	321	<i>Bodies and organizations of public administration</i>
Organi sodstva	-	-	-	-	-	-	95	<i>Bodies of judicature</i>
Organi krajevnih skupnosti	-	-	-	-	-	-	1237	<i>Bodies of local communities</i>
Politične organizacije, sindikati	-	-	-	-	-	-	272	<i>Political organizations, trade unions</i>
Družbene organizacije	-	-	-	-	6218	-	6081	<i>Social organizations</i>
Društva	-	-	-	-	10	-	1066	<i>Associations of citizens</i>
Druge organizacije	-	-	105	1	53	-	204	<i>Other organizations</i>
<b>Fizične osebe</b> <b>Physical persons</b>								
<b>SKUPAJ</b>	<b>6197</b>	<b>23198</b>	<b>-</b>	<b>6582</b>	<b>-</b>	<b>-</b>	<b>-</b>	<b>TOTAL</b>
Samostojni podjetniki posamezniki	6197	23198	-	6582	-	-	-	<i>Individual private entrepreneurs</i>

**3.3 Poslovni subjekti po pravnoorganizacijskih oblikah in po Standardni klasifikaciji dejavnosti, 31. 12. 1995**  
**Business units by legal organizational forms and by the Standard Classification of Activities, 31. 12. 1995**

	SKUPAJ TOTAL	Kmetijstvo, lov, gozdarstvo <i>Agric- culture, hunting and forestry</i>	Rištvo <i>Fishing</i>	Rudarstvo <i>Mining and quarrying</i>	Pre- delovalne dejavnosti <i>Manu- facturing</i>	Oskrba z elektriko, plinom in vodo <i>Electricity, gas and water supply</i>	Gradbe- ništvo <i>Con- struction</i>	Trgovina; popravila motornih vozil <i>Wholesale, retail; certain repair</i>	
<b>Poslovni subjekti</b> <b>Business units</b>									
<b>SKUPAJ</b>	<b>127174</b>	<b>1580</b>	<b>132</b>	<b>195</b>	<b>23022</b>	<b>241</b>	<b>10879</b>	<b>32630</b>	<b>TOTAL</b>
<b>Podjetja in družbe</b> <b>Enterprises and companies</b>									
<b>SKUPAJ</b>	<b>52053</b>	<b>795</b>	<b>30</b>	<b>46</b>	<b>8132</b>	<b>115</b>	<b>2825</b>	<b>22948</b>	<b>TOTAL</b>
Javna podjetja	54	-	-	1	1	34	3	-	Public enterprises
Družbena podjetja	1030	44	1	10	405	18	115	126	Enterprises in social ownership
Zasebna podjetja	198	3	-	-	34	-	10	83	Private enterprises
Pogodbena podjetja	4	-	-	-	1	-	1	1	Contractual enterprises
Zadružna podjetja	1	-	-	-	-	-	-	1	Cooperative enterprises
Podjetja za zaposlovanje invalidov	5	-	-	-	-	-	-	-	Enterprises for employment of disab. persons
Finančne organizacije	84	-	-	-	-	-	-	-	Financial organizations
Sestavljene oblike združevanja	21	-	-	-	1	-	-	2	Enterprises in composite form
Delniške družbe	879	6	1	-	205	4	37	196	Joint stock companies
Družbe z omejeno odgovornostjo	47196	530	26	35	7187	54	2483	21576	Limited liability companies
Komanditne družbe	293	1	-	-	27	-	21	122	Limited partnerships
Družbe z neomejeno odgovornostjo	1625	24	-	-	207	3	120	692	General partnerships
Zadruga	362	155	-	-	28	1	17	58	Cooperatives
Druge oblike organiziranja	6	-	-	-	-	-	-	-	Other kinds of organizations
Podružnice tujih podjetij	117	-	-	-	-	1	3	87	Subsidiaries of foreign enterprises
Drugo	178	32	2	-	36	-	15	4	Other
<b>Zavodi, organi in organizacije</b> <b>Institutions, bodies and organizations</b>									
<b>SKUPAJ</b>	<b>17319</b>	<b>443</b>	<b>76</b>	<b>-</b>	<b>9</b>	<b>-</b>	<b>1</b>	<b>27</b>	<b>TOTAL</b>
Zavodi	1512	-	-	-	8	-	-	26	Institutions
Združenja, zbornice, skupnosti	144	-	-	-	-	-	1	-	Associations, chambers, communities
Organi in organizacije državne uprave	321	-	-	-	-	-	-	-	Bodies and organizations of public administration
Organi sodstva	95	-	-	-	-	-	-	-	Bodies of judiciary
Organi krajevnih skupnosti	1237	-	-	-	-	-	-	-	Bodies of local communities
Politične organizacije, sindikati	272	-	-	-	-	-	-	-	Political organizations, trade unions
Družbene organizacije	12299	440	76	-	1	-	-	1	Social organizations
Društva	1076	3	-	-	-	-	-	-	Associations of citizens
Druge organizacije	363	-	-	-	-	-	-	-	Other organizations
<b>Fizične osebe</b> <b>Physical persons</b>									
<b>SKUPAJ</b>	<b>57802</b>	<b>342</b>	<b>26</b>	<b>149</b>	<b>14881</b>	<b>126</b>	<b>8053</b>	<b>9655</b>	<b>TOTAL</b>
Samostojni podjetniki posamezniki	57802	342	26	149	14881	126	8053	9655	Individual private entrepreneurs

**3.3 Poslovni subjekti po pravnoorganizacijskih oblikah in po Standardni klasifikaciji dejavnosti, 31. 12. 1995 (nadaljevanje)**  
**Business units by legal organizational forms and by the Standard Classification of Activities, 31. 12. 1995 (continued)**

	Gostinstvo <i>Hotels and restaurants</i>	Promet, skladiščenje, zveze <i>Transport storage and communication</i>	Finančno posredništvo <i>Financial intermediation</i>	Nepremičnine, najem in poslovne storitve <i>Real estate, renting and business work</i>	Javna uprava, obramba, socialno varstvo <i>Public administration, defence and social security</i>	Izobraževanje <i>Education</i>	Zdravstvo in socialno varstvo <i>Health and social work</i>	Druge javne, skupne in osebne storitve <i>Other social and personal services</i>	
<b>Poslovni subjekti</b> <i>Business units</i>									
<b>SKUPAJ</b>	<b>7607</b>	<b>11355</b>	<b>521</b>	<b>17469</b>	<b>3236</b>	<b>1668</b>	<b>1518</b>	<b>15121</b>	<b>TOTAL</b>
<b>Podjetja in družbe</b> <i>Enterprises and companies</i>									
<b>SKUPAJ</b>	<b>1569</b>	<b>2703</b>	<b>501</b>	<b>10489</b>	<b>11</b>	<b>619</b>	<b>267</b>	<b>1003</b>	<b>TOTAL</b>
Javna podjetja	-	1	-	2	1	-	-	11	<i>Public enterprises</i>
Družbena podjetja	57	36	-	178	-	2	6	32	<i>Enterprises in social ownership</i>
Zasebna podjetja	3	10	1	43	-	5	-	6	<i>Private enterprises</i>
Pogodbena podjetja	-	-	-	1	-	-	-	-	<i>Contractual enterprises</i>
Zadružna podjetja	-	-	-	-	-	-	-	-	<i>Cooperative enterprises</i>
Podjetja za zaposlovanje invalidov	-	-	-	-	-	-	5	-	<i>Enterprises for employment of disab. persons</i>
Finančne organizacije	-	-	84	-	-	-	-	-	<i>Financial organizations</i>
Sestavljene oblike združevanja	-	-	1	17	-	-	-	-	<i>Enterprises in composite form</i>
Delniške družbe	32	44	152	182	1	2	6	11	<i>Joint stock companies</i>
Družbe z omejeno odgovornostjo	1412	2502	250	9471	4	575	224	867	<i>Limited liability companies</i>
Komanditne družbe	9	13	1	78	-	6	3	12	<i>Limited partnerships</i>
Družbe z neomejeno odgovornostjo	54	77	5	351	-	29	8	55	<i>General partnerships</i>
Zadruge	1	13	1	87	-	-	-	1	<i>Cooperatives</i>
Druge oblike organiziranja	-	-	-	-	1	-	-	5	<i>Other kinds of organizations</i>
Podružnice tujih podjetij	-	4	-	21	-	-	-	1	<i>Subsidiaries of foreign enterprises</i>
Drugo	1	3	6	58	4	-	15	2	<i>Other</i>
<b>Zavodi, organi in organizacije</b> <i>Institutions, bodies and organizations</i>									
<b>SKUPAJ</b>	<b>1</b>	<b>1</b>	<b>3</b>	<b>233</b>	<b>3223</b>	<b>996</b>	<b>1229</b>	<b>11077</b>	<b>TOTAL</b>
Zavodi	1	1	2	121	22	884	249	198	<i>Institutions</i>
Združenja, zbornice, skupnosti	-	-	-	2	-	-	-	141	<i>Associations, chambers, communities</i>
Organi in organizacije državne uprave	-	-	-	2	318	-	-	1	<i>Bodies and organizations of public administration</i>
Organi sodstva	-	-	1	1	93	-	-	-	<i>Bodies of judicature</i>
Organi krajevnih skupnosti	-	-	-	-	1237	-	-	-	<i>Bodies of local communities</i>
Politične organizacije, sindikati	-	-	-	-	-	-	-	272	<i>Political organizations, trade unions</i>
Družbene organizacije	-	-	-	-	1546	109	974	9152	<i>Social organizations</i>
Društva	-	-	-	-	1	-	5	1067	<i>Associations of citizens</i>
Druge organizacije	-	-	-	107	6	3	1	246	<i>Other organizations</i>
<b>Fizične osebe</b> <i>Physical persons</i>									
<b>SKUPAJ</b>	<b>6037</b>	<b>8651</b>	<b>17</b>	<b>6747</b>	<b>2</b>	<b>53</b>	<b>22</b>	<b>3041</b>	<b>TOTAL</b>
Samostojni podjetniki posamezniki	6037	8651	17	6747	2	53	22	3041	<i>Individual private entrepreneurs</i>

**3.4 Podjetja in družbe po pravnoorganizacijskih oblikah, lastnini in poreklu kapitala, 31. 12. 1995**  
**Enterprises and companies by legal organizational forms, ownership and kind of capital, 31. 12. 1995**

	Skupaj Total	Lastnina Kind of ownership				Poreklo kapitala Kind of capital			
		družbena social	zasebna private	zadružna cooperative	mešana mixed	domači domestic	tuji foreign	mešani mixed	
<b>SKUPAJ</b>	<b>52053</b>	<b>2931</b>	<b>47212</b>	<b>406</b>	<b>1504</b>	<b>48046</b>	<b>1748</b>	<b>2259</b>	<b>TOTAL</b>
Javna podjetja	54	54	-	-	-	54	-	-	Public enterprises
Družbena podjetja	1030	1030	-	-	-	1029	1	-	Enterprises in social ownership
Zasebna podjetja	198	-	198	-	-	197	1	-	Private enterprises
Pogodbena podjetja	4	4	-	-	-	4	-	-	Contractual enterprises
Zadružna podjetja	1	-	-	1	-	1	-	-	Cooperative enterprises
Podjetja za zaposlovanje invalidov	5	5	-	-	-	5	-	-	Enterprises for employment of disab. persons
Finančne organizacije	84	38	-	32	14	84	-	-	Financial organizations
Sestavljene oblike združevanja	21	19	-	1	1	21	-	-	Enterprises in composite form
Delniške družbe	879	185	430	1	263	804	12	63	Joint stock companies
Družbe z omejeno odgovornostjo	47196	1452	44509	18	1217	43500	1559	2137	Limited liability companies
Komanditne družbe	293	1	289	-	3	276	7	10	Limited partnerships
Družbe z neomejeno odgovornostjo	1625	-	1625	-	-	1516	61	48	General partnerships
Zadruge	362	-	3	353	6	362	-	-	Cooperatives
Druge oblike organiziranja	6	3	3	-	-	6	-	-	Other kinds of organizations
Podružnice tujih podjetij	117	-	117	-	-	9	107	1	Subsidiaries of foreign enterprises
Drugo	178	140	38	-	-	178	-	-	Other

**3.5 Ustanovitve in ukinitve poslovnih subjektov 1991 - 1995**  
**Establishment and cessation of business units 1991 - 1995**

	Ustanovitve Establishment			Ukinitve Cessation		
	skupaj total	pravne osebe legal persons	fizične osebe physical persons	skupaj total	pravne osebe legal persons	fizične osebe physical persons
1991	17385	9071	8314	10532	558	9974
1992	23630	14094	9536	9335	506	8829
1993	16476	11612	4864	5814	213	5601
1994	13425	4591	8834	4606	285	4321
1995	13363	3155	10208	5152	1923	3229



**3.6 Poslovni subjekti - pravne osebe po Enotni klasifikaciji dejavnosti in številu zaposlenih oseb, 31. 12. 1995**  
**Business units - legal persons by the National Classification of Activities and number of employed persons, 31. 12. 1995**

	Skupaj Total	Po številu zaposlenih oseb <sup>1)</sup> By number of employed persons <sup>1)</sup>								
		Skupaj Total	1	2	3-4	5-9	10-19	20-49	50-99	
<b>SKUPAJ</b>	<b>69372</b>	<b>26209</b>	<b>8681</b>	<b>4426</b>	<b>4068</b>	<b>3223</b>	<b>1804</b>	<b>1612</b>	<b>1101</b>	<b>TOTAL</b>
Industrija in rudarstvo	6824	3914	968	508	500	509	311	328	248	Manufacturing, mining and electricity supply
Kmetijstvo in ribištvo	741	336	76	37	41	37	30	45	34	Agriculture and fishing
Gozdarstvo	125	112	27	14	11	15	12	19	9	Forestry and hunting
Vodno gospodarstvo	16	12	2	-	-	-	1	-	3	Water management
Gradbeništvo	2813	1480	397	221	246	243	157	81	52	Construction
Promet in zveze	1587	724	285	137	99	81	47	17	18	Transport and communications
Trgovina	11738	5155	1860	1052	941	661	290	135	73	Trade
Gostinstvo in turizem	2198	950	288	176	157	122	72	65	38	Hotels, restaurants and travel agencies
Obrt in osebne storitve	3576	1455	524	281	211	177	108	91	37	Craft and personal service activities
Stanovanjsko-kom. dejavnosti	673	339	59	28	47	43	36	47	42	Community service activities
Finančne, tehnične in posl. stor.	20243	7821	3254	1515	1416	946	382	192	61	Financial and business activities
Izobraževanje in kultura	8779	2000	421	224	200	195	205	374	293	Education and culture
Zdravstvo in soc. varstvo	611	611	32	23	25	70	73	107	149	Health and social work
Javna uprava, skladi, združenja in organ.	9448	1300	488	210	174	124	80	111	44	Public administration, funds, associations and organizations

**3.6 Poslovni subjekti - pravne osebe po Enotni klasifikaciji dejavnosti in številu zaposlenih oseb, 31. 12. 1995 (nadaljevanje)**  
**Business units - legal persons by the National Classification of Activities and number of employed persons, 31. 12. 1995 (continued)**

	Po številu zaposlenih oseb <sup>1)</sup> By number of employed persons <sup>1)</sup>						Brez zaposlenih oseb With no employed persons	Neaktivne <sup>2)</sup> Inactive <sup>2)</sup>	
	100-149	150-199	200-249	250-499	500-999	1000 in več 1000 and over			
<b>SKUPAJ</b>	<b>461</b>	<b>239</b>	<b>127</b>	<b>286</b>	<b>121</b>	<b>60</b>	<b>32001</b>	<b>11162</b>	<b>TOTAL</b>
Industrija in rudarstvo	147	105	58	134	61	37	2318	592	Manufacturing, mining and electricity supply
Kmetijstvo in ribištvo	17	4	2	11	1	1	316	89	Agriculture and fishing
Gozdarstvo	3	2	-	-	-	-	-	13	Forestry and hunting
Vodno gospodarstvo	4	1	-	1	-	-	4	-	Water management
Gradbeništvo	25	19	10	20	8	1	1059	274	Construction
Promet in zveze	15	7	2	8	5	3	650	213	Transport and communications
Trgovina	55	25	13	34	11	5	5322	1261	Trade
Gostinstvo in turizem	17	6	4	3	2	-	984	264	Hotels, restaurants and travel agencies
Obrt in osebne storitve	19	4	1	1	1	-	1635	486	Craft and personal service activities
Stanovanjsko-kom. dejavnosti	21	6	3	5	2	-	219	115	Community service activities
Finančne, tehnične in posl. stor.	17	8	12	9	5	4	10166	2256	Financial and business activities
Izobraževanje in kultura	46	18	5	12	7	-	4189	2590	Education and culture
Zdravstvo in soc. varstvo	53	25	12	31	8	3	-	-	Health and social work
Javna uprava, skladi, združenja in organ.	22	9	5	17	10	6	5139	3009	Public administration, funds, associations and organizations

1) Poslovni subjekti - pravne osebe z zaposlenimi osebami, ki so zavarovanci pokojninskega in invalidskega ter zdravstvenega zavarovanja (Vir: Statistična baza o zaposlenih osebah - SBZO).  
Business units - legal persons with employed persons who are insured at the pension and disability insurance and health insurance (Source: Statistical database on employed persons).

2) V letu 1995 niso imeli prometa na žiro računu (Vir: Agencija za plačilni promet Republike Slovenije).  
In 1995 they had no payments through resident accounts (Source: Agency of the Republic of Slovenia for Payments).

**3.7 Poslovni subjekti - pravne osebe po Standardni klasifikaciji dejavnosti in številu zaposlenih oseb, 31. 12. 1995**  
**Business units - legal persons by the Standard Classification of Activities and number of employed persons, 31. 12. 1995**

	Skupaj Total	Po številu zaposlenih oseb <sup>1)</sup> By number of employed persons <sup>1)</sup>								
		Skupaj Total	1	2	3-4	5-9	10-19	20-49	50-99	
<b>SKUPAJ</b>	<b>69372</b>	<b>26209</b>	<b>8681</b>	<b>4426</b>	<b>4068</b>	<b>3223</b>	<b>1804</b>	<b>1612</b>	<b>1101</b>	<b>TOTAL</b>
KMETIJSTVO, LOV, GOZDARSTVO	1238	397	100	53	54	43	35	47	35	AGRICULTURE, HUNTING AND FORESTRY
RIBIŠTVO	106	19	6	2	4	3	1	2	1	FISHING
RUDARSTVO	46	46	8	6	5	4	9	4	2	MINING AND QUARRYING
PREDELOVALNE DEJAVNOSTI	8141	4403	1163	611	544	566	348	374	261	MANUFACTURING
Pro.hrane,pijač,tobačnih izd.	479	267	46	27	29	39	29	16	21	Mfr.of food, beverages & tobacco
Pro.tekstilij;tekstilnih,krznenih izd.	864	467	120	55	67	43	26	38	36	Mfr.of textiles & textile products
Pro.usnja,usnjenih izd.	125	84	24	11	10	6	7	9	6	Mfr.of leather & leather products
Obdelava in predelava lesa	658	299	84	42	30	32	24	32	23	Mfr.of wood & wood products
Pro.vlaknin,papirja;založništvo,tiskar.	1001	522	166	88	73	76	33	34	14	Mfr.of paper; publishing; printing
Pro.koksa,naftnih deriv.,jedrskega goriva	5	2	-	-	-	-	-	-	1	Mfr.of coke, petroleum prods & nuclear
Pro.kemikalij,kemičnih izd.,umetnih vl.	211	121	36	13	4	8	13	9	8	Mfr.of chemicals, prods & mam-made
Pro.izd.iz gume in plastičnih mas	516	248	62	41	37	25	28	24	10	Mfr.of rubber & plastic products
Pro.dr.nekovinskih mineralnih izd.	268	157	37	13	11	23	11	17	12	Mfr.of other non-metal mineral prods
Pro.kovin in kovinskih izd.	1568	796	237	128	99	114	54	62	35	Mfr.of basic metals & fabricated prods
Pro.strojev in naprav	512	366	75	38	48	49	32	40	33	Mfr.of machinery & equipment nec
Pro.električne,optične opreme	1014	582	144	88	72	90	59	51	22	Mfr.of electrical & optical equipment
Pro.vozil in plovil	154	116	21	11	8	21	8	14	11	Manufacture of transport equipment
Pro.pohišta,dr.pred.dej.,reciklaža	766	376	111	56	56	40	24	28	29	Manufacturing NEC
OSKRBA Z ELEKTRIKO, PLINOM, VODO	115	115	11	10	6	6	3	26	22	ELECTRICITY,GAS AND WATER SUPPLY
GRADBENIŠTVO	2826	1490	403	222	245	234	157	84	56	CONSTRUCTION
TRGOVINA; POPRAVILA MOT. VOZIL	22975	8991	3583	1847	1582	1062	449	207	100	WHOLESALE, RETAIL; CERTAIN REPAIR
Poprav.,trg.z mot.vozili,gorivi	1412	623	189	138	98	96	40	26	23	Sale, repair etc motors; fuel
Posredništvo,trg.na debelo,brez vozil	15504	5837	2409	1170	1051	686	299	119	45	Wholesale, commission, not motors
Trg.na drobno brez mot.vozil;poprav.izd.	6059	2531	985	539	433	280	110	62	32	Retail trade, not motors; repairs
GOSTINSTVO	1570	725	200	129	115	95	61	61	36	HOTELS AND RESTAURANTS
PROMET,SKLADIŠČENJE,ZVEZE	2704	1197	429	223	199	161	74	33	29	TRANSPORT,STORAGE & COMMUNICATION
FINANČNO POSREDNIŠTVO	504	297	50	41	62	64	28	11	15	FINANCIAL INTERMEDIATION
NEPREMIČNINE,NAJEM,POSLOVNE STOR.	10722	4649	1761	836	857	606	287	187	64	REAL ESTATE, RENTING & BUSINES SERVICES
JAVNA UPRAVA, OBRAMBA, SOCIALNO ZAVAROV.	3234	786	243	93	98	85	57	104	39	PUBLIC ADMINISTRATION & DEFENCE
IZOBRAŽEVANJE	1615	1219	107	92	92	80	122	321	309	EDUCATION
ZDRAVSTVO,SOCIALNO VARSTVO	1496	579	85	48	32	66	69	81	101	HEALTH AND SOCIAL WORK
DR.JAVNE,SKUPNE IN OSEBNE STOR.	12080	1296	532	213	173	148	104	70	31	OTHER SOCIAL % PERSONAL SERVICES

1) Poslovni subjekti - pravne osebe z zaposlenimi osebami, ki so zavarovanci pokojninskega in invalidskega ter zdravstvenega zavarovanja (Vir: Statistična baza o zaposlenih osebah - SBZO).  
Business units - legal persons with employed persons who are insured at the pension and disability insurance and health insurance (Source: Statistical database on employed persons).

**3.7 Poslovni subjekti - pravne osebe po Standardni klasifikaciji dejavnosti in številu zaposlenih oseb, 31. 12. 1995 (nadaljevanje)**  
**Business units - legal persons by the Standard Classification of Activities and number of employed persons, 31. 12. 1995 (continued)**

	Po številu zaposlenih oseb <sup>1)</sup> By number of employed persons <sup>1)</sup>						Brez zaposlenih oseb With no employed persons	Ne-aktivne <sup>2)</sup> In-active <sup>2)</sup>	
	100-149	150-199	200-249	250-499	500-999	1000 in več 1000 and over			
<b>SKUPAJ</b>	<b>461</b>	<b>239</b>	<b>127</b>	<b>286</b>	<b>121</b>	<b>60</b>	<b>32001</b>	<b>11162</b>	<b>TOTAL</b>
KMETIJSTVO, LOV, GOZDARSTVO	13	5	2	8	1	1	723	118	AGRICULTURE, HUNTING AND FORESTRY
RIBIŠTVO	-	-	-	-	-	-	80	7	FISHING
RUDARSTVO	1	3	1	1	-	2	-	-	MINING AND QUARRYING
PREDELOVALNE DEJAVNOSTI	152	103	58	132	57	34	2970	768	MANUFACTURING
Pro.hrane,pijač,tobačnih izd.	18	11	3	20	8	-	170	42	Mfr.of food, beverages & tobacco
Pro.tekstilij;tekstilnih,krznenih izd.	19	16	9	22	11	5	306	91	Mfr.of textiles & textile products
Pro.usnja,usnjenih izd.	3	-	1	3	-	4	29	12	Mfr.of leather & leather products
Obdelava in predelava lesa	10	5	4	11	2	-	271	88	Mfr.of wood & wood products
Pro.vlaknin,papirja;založništvo,tiskar.	11	4	8	8	6	1	401	78	Mfr.of paper; publishing; printing
Pro.koksa,naftnih deriv.,jedrskega goriva	-	-	-	-	1	-	3	-	Mfr.of coke, petroleum prods & nuclear
Pro.kemikalij,kemičnih izd.,umetnih vl.	11	6	2	6	2	3	73	17	Mfr.of chemicals, prods & mam-made
Pro.izd.iz gume in plastičnih mas	9	6	2	1	2	1	247	21	Mfr.of rubber & plastic products
Pro.dr.nekovinskih mineralnih izd.	12	9	1	7	3	1	86	25	Mfr.of other non-metal mineral prods
Pro.kovin in kovinskih izd.	17	18	7	12	5	8	597	175	Mfr.of basic metals & fabricated prods
Pro.strojev in naprav	15	12	9	6	7	2	115	31	Mfr.of machinery & equipment nec
Pro.električne,optične opreme	14	8	7	16	5	6	342	90	Mfr.of electrical & optical equipment
Pro.vozil in plovil	4	2	4	7	2	3	21	17	Manufacture of transport equipment
Pro.pohištva,dr.pred.dej.,reciklaža	9	6	1	13	3	-	309	81	Manufacturing NEC
OSKRBA Z ELEKTRIKO ,PLINOM, VODO	12	4	1	7	6	1	-	-	ELECTRICITY,GAS AND WATER SUPPLY
GRADBENIŠTVO	28	20	11	21	8	1	1058	278	CONSTRUCTION
TRGOVINA; POPRAVILA MOT. VOZIL	67	27	13	38	11	5	11293	2691	WHOLESALE, RETAIL; CERTAIN REPAIR
Poprav.,trg.z mot.vozili,gorivi	8	2	-	2	-	1	619	170	Sale, repair etc motors; fuel
Posredništvo,trg.na debelo,brez vozil	27	7	4	15	3	2	7842	1825	Wholesale, commission, not motors
Trg.na drobno brez mot.vozil;poprav.izd.	32	18	9	21	8	2	2832	696	Retail trade, not motors; repairs
GOSTINSTVO	15	5	4	3	1	-	654	191	HOTELS AND RESTAURANTS
PROMET,SKLADIŠČENJE,ZVEZE	20	8	3	8	6	4	1171	336	TRANSPORT,STORAGE & COMMUNICATION
FINANČNO POSREDNIŠTVO	7	2	3	7	5	2	207	-	FINANCIAL INTERMEDIATION
NEPREMIČNINE,NAJEM,POSLOVNE STOR.	18	15	11	3	4	-	4956	1117	REAL ESTATE, RENTING & BUSINES SERVICES
JAVNA UPRAVA, OBRAMBA, SOCIALNO ZAVAROV.	21	9	5	16	10	6	2350	98	PUBLIC ADMINISTRATION & DEFENCE
IZOBRAŽEVANJE	60	21	3	9	3	-	297	99	EDUCATION
ZDRAVSTVO,SOCIALNO VARSTVO	34	14	10	29	7	3	402	515	HEALTH AND SOCIAL WORK
DR.JAVNE,SKUPNE IN OSEBNE STOR.	13	3	2	4	2	1	5840	4944	OTHER SOCIAL % PERSONAL SERVICES

1) Poslovni subjekti - pravne osebe z zaposlenimi osebami, ki so zavarovanci pokojninskega in invalidskega ter zdravstvenega zavarovanja (Vir: Statistična baza o zaposlenih osebah - SBZO).  
 Business units - legal persons with employed persons who are insured at the pension and disability insurance and health insurance (Source: Statistical database on employed persons).

2) V letu 1995 niso imeli prometa na žiro računu (Vir: Agencija za plačilni promet Republike Slovenije).  
 In 1995 they had no payments through resident accounts (Source: Agency of the Republic of Slovenia for Payments).

**3.8 Podjetja in družbe po statističnih regijah in po Enotni klasifikaciji dejavnosti, 31. 12. 1995**  
**Enterprises and companies by statistical regions and by the National Classification of Activities, 31. 12. 1995**

	Skupaj <i>Total</i>	Industrija in rudarstvo <i>Manufacturing, mining and electricity supply</i>	Kmetijstvo in ribištvo <i>Agriculture and fishing</i>	Gozdarstvo <i>Forestry and hunting</i>	Vodno gospodarstvo <i>Water management</i>	Gradbeništvo <i>Construction</i>	Promet in zveze <i>Transport and communications</i>	Trgovina <i>Trade</i>
<b>REPUBLIKA SLOVENIJA</b> <b>REPUBLIC OF SLOVENIA</b>	<b>52053</b>	<b>6823</b>	<b>741</b>	<b>125</b>	<b>16</b>	<b>2812</b>	<b>1586</b>	<b>11737</b>
Pomurska	1735	236	89	6	1	102	66	488
Podravska	6724	828	120	8	3	406	190	1599
Koroška	1253	252	22	12	-	66	38	247
Savinjska	5028	745	76	20	1	243	209	1049
Zasavska	731	123	7	-	-	61	26	172
Spodnjeposavska	1318	230	65	5	-	51	36	367
Dolenjska	1912	363	38	13	1	124	82	469
Osrednjeslovenska	21487	2306	144	27	4	1130	486	4667
Gorenjska	4488	720	38	14	1	206	166	982
Notranjsko-kraška	912	198	27	9	-	46	29	184
Goriška	3049	482	55	8	1	191	133	650
Obalno-kraška	3416	340	60	3	4	186	125	863

**3.8 Podjetja in družbe po statističnih regijah in po Enotni klasifikaciji dejavnosti, 31. 12. 1995 (nadaljevanje)**  
**Enterprises and companies by statistical regions and by the National Classification of Activities, 31. 12. 1995 (continued)**

	Gostinstvo in turizem <i>Hotels, restaurants and travel agencies</i>	Obrt in osebne storitve <i>Crafts and personal service activities</i>	Stanovanjsko-komunalne dejavnosti <i>Community service activities</i>	Finančne, tehnične in poslovne storitve <i>Financial and business activities</i>	Izobraževanje in kultura <i>Education and culture</i>	Zdravstvo in socialno varstvo <i>Health and social work</i>	Javna uprava, skladi, združenja, organizacije <i>Public administration, funds, associations and organizations</i>
<b>REPUBLIKA SLOVENIJA</b> <b>REPUBLIC OF SLOVENIA</b>	<b>2198</b>	<b>3576</b>	<b>568</b>	<b>20175</b>	<b>1472</b>	<b>217</b>	<b>7</b>
Pomurska	73	92	28	506	42	6	-
Podravska	207	384	72	2707	160	38	2
Koroška	58	101	19	397	36	5	-
Savinjska	157	324	65	1981	124	34	-
Zasavska	26	52	14	226	21	2	1
Spodnjeposavska	43	81	15	390	25	10	-
Dolenjska	69	151	24	542	31	5	-
Osrednjeslovenska	800	1503	205	9370	763	78	4
Gorenjska	327	405	48	1456	111	14	-
Notranjsko-kraška	39	61	8	281	25	5	-
Goriška	149	208	34	1054	73	11	-
Obalno-kraška	250	214	36	1265	61	9	-

**3.9 Podjetja in družbe po statističnih regijah in po Standardni klasifikaciji dejavnosti, 31. 12. 1995**  
**Enterprises and companies by statistical regions and by the Standard Classification of Activities, 31. 12. 1995**

	SKUPAJ TOTAL	Kmetijstvo, lov, gozdarstvo <i>Agriculture, hunting and forestry</i>	Ribištvo <i>Fishing</i>	Rudarstvo <i>Mining and quarrying</i>	Predelovalne dejavnosti <i>Manufacturing</i>	Oskrba z elektriko, plinom in vodo <i>Electricity, gas and water supply</i>	Gradbeništvo <i>Construction</i>	Trgovina; popravila motornih vozil in izdelkov široke porabe <i>Wholesale, retail; certain repair</i>
<b>REPUBLIKA SLOVENIJA</b> <b>REPUBLIC OF SLOVENIA</b>	<b>52053</b>	<b>795</b>	<b>30</b>	<b>46</b>	<b>8132</b>	<b>115</b>	<b>2825</b>	<b>22948</b>
Pomurska	1735	85	2	1	275	6	102	785
Podravska	6724	111	4	6	979	9	401	3213
Koroška	1253	35	-	5	286	7	66	480
Savinjska	5028	89	1	5	861	17	240	2223
Zasavska	731	4	-	2	143	3	61	284
Spodnjeposavska	1318	64	-	2	244	6	53	605
Dolenjska	1912	46	1	1	395	5	130	810
Osrednjeslovenska	21487	169	4	13	2867	20	1140	9532
Gorenjska	4488	46	-	4	868	23	204	1890
Notranjsko-kraška	912	36	-	4	223	3	44	336
Goriška	3049	58	-	1	556	11	195	1222
Obalno-kraška	3416	52	18	2	435	5	189	1568

**3.9 Podjetja in družbe po statističnih regijah in po Standardni klasifikaciji dejavnosti, 31. 12. 1995 (nadaljevanje)**  
**Enterprises and companies by statistical regions and by the Standard Classification of Activities, 31. 12. 1995 (continued)**

	Gostinstvo <i>Hotels and restaurants</i>	Promet, skladiš- čenje, zveze <i>Transport storage and commutation</i>	Finančno posredništvo <i>Financial intermediation</i>	Nepremičnine, najem in poslovne storitve <i>Real estate, renting and business work</i>	Javna uprava, obramba, socialno varstvo <i>Public administration, defence and social security</i>	Izobraževanje <i>Education</i>	Zdravstvo in socialno varstvo <i>Health and social work</i>	Druge javne, skupne in osebne storitve <i>Other social and personal services</i>
<b>REPUBLIKA SLOVENIJA</b> <b>REPUBLIC OF SLOVENIA</b>	<b>1569</b>	<b>2703</b>	<b>501</b>	<b>10489</b>	<b>11</b>	<b>619</b>	<b>267</b>	<b>1003</b>
Pomurska	55	102	19	241	-	21	10	31
Podravska	147	308	73	1238	1	78	47	109
Koroška	45	61	5	214	1	21	6	21
Savinjska	119	287	39	976	-	65	37	69
Zasavska	22	32	3	147	1	11	2	16
Spodnjeposavska	33	58	23	191	-	14	12	13
Dolenjska	54	105	25	291	-	17	6	26
Osrednjeslovenska	572	892	224	5205	5	285	100	459
Gorenjska	261	273	28	726	1	45	15	104
Notranjsko-kraška	25	54	9	140	1	11	5	21
Goriška	92	225	16	564	1	30	14	64
Obalno-kraška	144	306	37	556	-	21	13	70

**3.10 Fizične osebe po statističnih regijah in po Enotni klasifikaciji dejavnosti, 31. 12. 1995**  
**Physical persons by statistical regions and by the National Classification of Activities, 31. 12. 1995**

	Skupaj Total	Kmetijstvo in ribištvo <i>Agriculture and fishing</i>	Gradbeništvo <i>Construction</i>	Promet in zveze <i>Transport and communications</i>	Trgovina <i>Trade</i>	Gostinstvo in turizem <i>Hotels, restau- rants and travel agencies</i>	Orbt in osebne storitve <i>Crafts and personal service activities</i>	Finančne, tehnične in poslovne storitve <i>Financial and business activities</i>
<b>REPUBLIKA SLOVENIJA</b> <b>REPUBLIC OF SLOVENIA</b>	<b>57802</b>	<b>327</b>	<b>7516</b>	<b>8634</b>	<b>5348</b>	<b>6197</b>	<b>23198</b>	<b>6582</b>
Pomurska	2822	25	361	387	288	405	1123	233
Podravska	8426	42	1030	1264	886	754	3173	1277
Koroška	2026	8	215	271	250	191	826	265
Savinjska	7522	30	954	1353	745	624	2882	934
Zasavska	1019	2	114	131	135	86	461	90
Spodnjeposavska	2395	16	309	397	242	240	939	252
Dolenjska	3025	17	402	517	307	285	1243	254
Osrednjeslovenska	14001	90	1862	2135	1100	1163	6308	1343
Gorenjska	5546	34	604	636	436	958	2371	507
Notranjsko-kraška	1511	7	182	303	191	174	537	117
Goriška	4595	23	733	659	382	327	1866	605
Obalno-kraška	4914	33	750	581	386	990	1469	705

**3.11 Fizične osebe po statističnih regijah in po Standardni klasifikaciji dejavnosti, 31. 12. 1995**  
**Physical persons by statistical regions and by the Standard Classification of Activities, 31. 12. 1995**

	Skupaj <i>Total</i>	Kmetijstvo, lov in gozdarstvo <i>Agriculture, hunting and forestry</i>	Ribištvo <i>Fishing</i>	Rudarstvo <i>Mining and quarrying</i>	Predelovalne dejavnosti <i>Manufacturing</i>	Oskrba z elektriko, plinom in vodo <i>Electricity, gas, and water supply</i>	Gradbeništvo <i>Construction</i>	Trgovina: popravila mot. vozil <i>Wholesale, retail; certain repair</i>
<b>REPUBLIKA SLOVENIJA REPUBLIC OF SLOVENIA</b>	<b>57802</b>	<b>342</b>	<b>26</b>	<b>149</b>	<b>14881</b>	<b>126</b>	<b>8053</b>	<b>9655</b>
Pomurska	1192	24	-	10	699	-	374	523
Podravska	3603	44	1	14	1857	5	1166	1736
Koroška	828	17	-	5	528	7	243	398
Savinjska	3321	31	1	16	1831	22	1047	1253
Zasavska	412	3	-	2	261	1	125	215
Spodnjeposavska	1036	26	1	6	586	1	318	421
Dolenjska	1216	20	-	13	815	-	437	524
Osrednjeslovenska	5520	86	6	37	4376	1	1923	2052
Gorenjska	2376	35	-	15	1593	50	644	833
Notranjsko-kraška	658	12	-	4	343	-	195	299
Goriška	1870	27	-	7	1148	39	792	712
Obalno-kraška	2538	17	17	20	844	-	789	689

**3.11 Fizične osebe po statističnih regijah in po Standardni klasifikaciji dejavnosti, 31. 12. 1995 (nadaljevanje)**  
**Physical persons by statistical regions and by the Standard Classification of Activities, 31. 12. 1995**  
**(continued)**

	Gostinstvo <i>Hotels and restaurants</i>	Promet, skladiščenje in zveze <i>Transport, storage and communication</i>	Finančno posredništvo <i>Financial intermediation</i>	Nepremičnine, najem in poslovne storitve <i>Real estate, renting and business</i>	Javna uprava, obramba, socialno zavarovanje <i>Public administration, defence and social security</i>	Izobraževanje <i>Education</i>	Zdravstvo in socialno varstvo <i>Health and social work</i>	Druge javne, skupne in osebne storitvene dejavnosti <i>Other social and personal services</i>
<b>REPUBLIKA SLOVENIJA REPUBLIC OF SLOVENIA</b>	<b>6037</b>	<b>8651</b>	<b>17</b>	<b>6747</b>	<b>2</b>	<b>53</b>	<b>22</b>	<b>3041</b>
Pomurska	400	391	-	237	-	2	2	160
Podravska	726	1258	4	1120	2	3	1	489
Koroška	189	276	1	252	-	-	1	109
Savinjska	600	1357	1	996	-	4	2	361
Zasavska	83	134	-	102	-	-	-	93
Spodnjeposavska	236	400	-	254	-	10	9	127
Dolenjska	271	520	1	267	-	9	3	145
Osrednjeslovenska	1137	2130	2	1548	-	14	2	687
Gorenjska	945	637	-	485	-	6	2	301
Notranjsko-kraška	170	296	1	116	-	1	-	74
Goriška	309	666	6	621	-	2	-	266
Obalno-kraška	971	586	1	749	-	2	-	229

**4.21 Umrla dojenčiča po starosti**  
*Infant deaths by age*

	Ø 1985-1989	Ø 1990-1994	1991	1992	1993	1994	1995	
<b>SKUPAJ</b>	<b>274</b>	<b>160</b>	<b>178</b>	<b>177</b>	<b>134</b>	<b>126</b>	<b>105</b>	<b>TOTAL</b>
Do 24 ur	91	53	62	61	43	35	35	<i>Under 1 day</i>
1-6 dni	59	28	37	32	24	19	15	<i>1-6 days</i>
1 dan	19	9	6	12	8	9	4	<i>1 day</i>
2 dni	13	7	11	7	5	2	4	<i>2 days</i>
3 dni	11	4	7	2	5	3	1	<i>3 days</i>
4 dni	8	3	7	2	1	2	1	<i>4 days</i>
5 dni	4	3	4	6	3	3	2	<i>5 days</i>
6 dni	4	2	2	3	2	-	3	<i>6 days</i>
7-27 dni	36	24	25	25	24	24	8	<i>7-27 days</i>
7-13 dni	18	14	11	19	14	13	3	<i>7-13 days</i>
14-20 dni	10	8	9	6	7	9	5	<i>14-20 days</i>
21-27 dni	7	2	5	-	3	2	-	<i>21-27 days</i>
28 dni - < 2 meseca	18	14	8	17	6	20	10	<i>28 days - &lt; 2 months</i>
2-11 mesecev	70	41	46	42	37	28	37	<i>2-11 months</i>
2 meseca	12	9	10	7	9	6	14	<i>2 months</i>
3 mesece	9	6	5	5	9	4	6	<i>3 months</i>
4 mesece	12	7	8	8	8	5	3	<i>4 months</i>
5 mesecev	7	5	5	3	5	5	5	<i>5 months</i>
6 mesecev	6	4	6	5	2	4	1	<i>6 months</i>
7 mesecev	4	2	2	2	2	-	2	<i>7 months</i>
8 mesecev	4	4	6	5	-	2	2	<i>8 months</i>
9 mesecev	8	2	1	5	-	1	1	<i>9 months</i>
10 mesecev	3	1	1	1	2	-	2	<i>10 months</i>
11 mesecev	5	1	2	1	-	1	1	<i>11 months</i>

**4.22 Starostnospecifične stopnje smrtnosti po spolu<sup>1)</sup>**  
*Age-specific mortality rates by sex<sup>1)</sup>*

		1980	1985	1991	1992	1993	1994	1995	TOTAL	TOTAL
SKUPAJ	SKUPAJ	10,3	10,2	9,7	9,7	10,0	9,7	9,5	TOTAL	TOTAL
	moški	10,8	10,8	10,1	10,3	10,6	10,2	10,0	men	
	ženske	9,2	9,6	9,2	9,1	9,5	9,3	9,1	women	
0 let	moški	16,0	16,0	10,3	9,5	1,6	6,1	6,0	men	0 years
	ženske	13,8	10,0	5,6	8,1	5,4	6,8	5,1	women	
1-4	moški	0,8	0,6	0,4	0,4	1,8	0,5	0,4	men	1-4
	ženske	0,6	0,3	0,4	0,4	0,4	0,3	0,1	women	
5-9	moški	0,2	0,3	0,2	0,2	0,2	0,3	0,2	men	5-9
	ženske	0,2	0,3	0,2	0,2	0,1	0,3	0,2	women	
10-14	moški	0,4	0,4	0,3	0,2	0,3	0,2	0,3	men	10-14
	ženske	0,2	0,1	0,1	0,2	0,2	0,1	0,1	women	
15-19	moški	1,2	1,0	1,0	0,9	0,9	1,3	0,9	men	15-19
	ženske	0,4	0,4	0,3	0,4	0,3	0,4	0,4	women	
20-24	moški	2,1	1,8	1,8	1,7	1,9	1,5	1,4	men	20-24
	ženske	0,7	0,5	0,3	0,4	0,5	0,5	0,4	women	
25-29	moški	2,1	1,8	1,5	1,4	1,7	1,8	1,2	men	25-29
	ženske	0,5	0,4	0,5	0,4	0,4	0,5	0,4	women	
30-34	moški	2,3	2,2	1,7	2,2	2,2	1,9	1,7	men	30-34
	ženske	0,8	0,7	0,5	0,6	0,7	0,7	0,6	women	
35-39	moški	3,3	2,9	3,1	2,9	2,9	2,8	2,1	men	35-39
	ženske	1,3	1,2	1,0	1,1	1,1	1,0	1,0	women	
40-44	moški	5,4	4,6	4,2	4,0	4,5	4,2	3,9	men	40-44
	ženske	1,9	1,6	1,6	1,7	1,7	1,8	1,7	women	
45-49	moški	8,5	7,9	6,6	6,1	6,2	6,4	5,9	men	45-49
	ženske	3,9	2,9	3,0	3,2	2,7	2,7	2,8	women	
50-54	moški	12,9	12,6	9,9	9,7	10,2	10,3	9,5	men	50-54
	ženske	4,8	4,9	4,7	4,2	4,2	4,1	4,3	women	
55-59	moški	17,4	19,7	16,8	16,4	17,4	14,7	14,8	men	55-59
	ženske	7,6	7,3	6,6	6,0	6,5	6,3	5,4	women	
60-64	moški	23,7	27,7	25,2	26,8	25,9	25,0	24,1	men	60-64
	ženske	11,0	11,6	10,2	10,2	11,0	9,5	9,6	women	
65-69	moški	39,4	39,3	36,4	37,5	37,7	35,8	35,6	men	65-69
	ženske	18,9	20,3	16,6	15,6	15,7	16,1	15,8	women	
70-74	moški	64,2	57,7	55,5	51,1	53,2	52,6	51,7	men	70-74
	ženske	34,4	34,4	30,8	27,5	28,6	26,4	26,7	women	
75-79	moški	94,7	99,5	86,1	86,5	89,0	82,8	79,2	men	75-79
	ženske	62,4	62,6	54,2	54,8	54,8	55,9	46,3	women	
80-84	moški	153,2	148,1	134,0	137,2	140,4	128,9	125,9	men	80-84
	ženske	111,1	110,1	94,8	92,6	97,1	91,9	87,5	women	
85 let in ve-	moški	286,3	201,8	221,6	237,7	235,4	214,1	214,3	men	85 years and over
	ženske	233,1	193,1	199,4	192,8	197,0	187,5	182,1	women	
Povprežna	moški	63,5	64,5	65,4	65,9	65,7*	65,6*	66,5	men	Mean age
starost umrlih	ženske	71,8	73,5	75,0	74,8	75,2*	75,1*	75,4	women	at death

1) Glej metodološka pojasnila.  
 See: Methodological explanations.



**4.23 Umrli po vzrokih smrti, spolu in starosti, 1995**  
*Deaths by cause of death, sex and age, 1995*

	Spol	Skupaj Total	0-6 dni 0-6 days	7-27 dni 7-27 days	28 dni - < 2 meseca 28 days - < 2 months	2-5 mesecev 2-5 months	6-11 mesecev 6-11 months	1-4 let 1-4 years	5-14 let 5-14 years	Sex	
<b>SKUPAJ</b>	<b>skupaj</b>	<b>18968</b>	<b>50</b>	<b>8</b>	<b>10</b>	<b>28</b>	<b>9</b>	<b>23</b>	<b>56</b>	<b>total</b>	<b>TOTAL</b>
	moški	9630	31	4	5	14	4	18	33	men	
	ženske	9338	19	4	5	14	5	5	23	women	
Nalezljive in parazitarne bolezni	skupaj	86	1	-	1	1	-	1	1	total	Infectious and parasitic diseases
	moški	48	-	-	1	-	-	-	-	men	
	ženske	38	1	-	-	1	-	1	1	women	
Novotvorbe	skupaj	4646	-	-	-	-	1	4	15	total	Neoplasms
	moški	2556	-	-	-	-	-	3	9	men	
	ženske	2090	-	-	-	-	1	1	6	women	
Endokrine bolezni	skupaj	568	-	-	1	-	1	-	2	total	Endocrine, metabolic and nutritional disorders
	moški	228	-	-	1	-	-	-	-	men	
	ženske	340	-	-	-	-	1	-	2	women	
Bolezni krvi in krvotvornih organov	skupaj	38	-	-	-	-	-	-	-	total	Diseases of the blood and blood-producing organs
	moški	17	-	-	-	-	-	-	-	men	
	ženske	21	-	-	-	-	-	-	-	women	
Duševne motnje	skupaj	220	-	-	-	-	-	-	-	total	Mental illness
	moški	135	-	-	-	-	-	-	-	men	
	ženske	85	-	-	-	-	-	-	-	women	
Bolezni živcev in utilskupaj	skupaj	168	-	1	-	5	-	1	4	total	Neurological and sensory disorders
	moški	89	-	1	-	5	-	-	4	men	
	ženske	79	-	-	-	-	-	1	-	women	
Bolezni obtočil	skupaj	8049	-	-	1	-	-	1	2	total	Circulatory diseases
	moški	3490	-	-	-	-	-	1	2	men	
	ženske	4559	-	-	1	-	-	-	-	women	
Bolezni dihal	skupaj	1474	-	-	1	3	1	2	-	total	Respiratory diseases
	moški	838	-	-	1	2	1	2	-	men	
	ženske	636	-	-	-	1	-	-	-	women	
Bolezni prebavil	skupaj	1118	-	-	1	-	-	-	1	total	Disorders of the digestive system
	moški	655	-	-	-	-	-	-	-	men	
	ženske	463	-	-	1	-	-	-	1	women	
Bolezni mokrič in spolovil	skupaj	215	-	-	-	-	-	-	1	total	Urogenital diseases
	moški	90	-	-	-	-	-	-	-	men	
	ženske	125	-	-	-	-	-	-	1	women	
Zapleti pri nosečnosti, porodu in poporodni dobi	skupaj	1	-	-	-	-	-	-	-	total	Complications by pregnancy, birth and confinement
	ženske	1	-	-	-	-	-	-	-	women	
Bolezni kože in podkožja	skupaj	8	-	-	-	-	-	-	-	total	Diseases of the skin and subcutaneous tissue
	moški	4	-	-	-	-	-	-	-	men	
	ženske	4	-	-	-	-	-	-	-	women	
Bolezni mišic, kosti in gibal	skupaj	39	-	-	-	-	-	-	-	total	Diseases of the musculoskeletal system and connective tissue
	moški	8	-	-	-	-	-	-	-	men	
	ženske	31	-	-	-	-	-	-	-	women	
Prirojene nakaze	skupaj	74	14	4	3	9	4	5	3	total	Congenital disorders
	moški	43	9	2	1	4	3	4	2	men	
	ženske	31	5	2	2	5	1	1	1	women	
Perinatalna morbidity	skupaj	38	31	3	1	3	-	-	-	total	Perinatal mortality
	moški	20	18	1	-	1	-	-	-	men	
	ženske	18	13	2	1	2	-	-	-	women	

	Spol	Skupaj <i>Total</i>	0-6 dni <i>0-6 days</i>	7-27 dni <i>7-27 days</i>	28 dni- < 2 mesecev <i>28 days- &lt; 2 months</i>	2-5 mesecev <i>2-5 months</i>	6-11 mesecev <i>6-11 months</i>	1-4 let <i>1-4 years</i>	5-14 let <i>5-14 years</i>	Sex	
Nezadostno opredeljena stanja	skupaj	499	2	-	1	2	2	2	3	<i>total</i>	<i>Insufficiently defined symptoms and conditions</i>
	moški	240	2	-	1	-	-	2	1	<i>men</i>	
	ženske	259	-	-	-	2	2	-	2	<i>women</i>	
Poškodbe	skupaj	1727	2	-	-	5	-	7	24	<i>total</i>	<i>Accidents, poisonings and violence</i>
	moški	1169	2	-	-	2	-	6	15	<i>men</i>	
	ženske	558	-	-	-	3	-	1	9	<i>women</i>	

**4.23 Umrli po vzrokih smrti, spolu in starosti, 1995 (nadaljevanje)**  
*Deaths by cause of death, sex and age, 1995 (continued)*

	Spol	15-24	25-34	35-44	45-54	55-64	65-74	75 let in ve- 75 years and over	Sex	
<b>SKUPAJ</b>	<b>skupaj</b>	<b>228</b>	<b>303</b>	<b>707</b>	<b>1348</b>	<b>2822</b>	<b>4633</b>	<b>8743</b>	<b>total</b>	<b>TOTAL</b>
	moški	172	225	501	925	1954	2554	3190	men	
	ženske	56	78	206	423	868	2079	5553	women	
Nalezljive in parazitarnе bolezni	skupaj	-	3	7	9	8	19	35	total	Infectious and parasitic diseases
	moški	-	3	5	6	6	11	16	men	
	ženske	-	-	2	3	2	8	19	women	
Novotvorbe	skupaj	12	40	176	496	1131	1463	1308	total	Neoplasms
	moški	11	18	99	276	742	820	578	men	
	ženske	1	22	77	220	389	643	730	women	
Endokrine bolezni	skupaj	6	3	14	24	57	162	298	total	Endocrine, metabolic and nutritional disorders
	moški	4	2	13	16	38	70	84	men	
	ženske	2	1	1	8	19	92	214	women	
Bolezni krvi in krvotvornih organov	skupaj	3	-	-	-	2	10	23	total	Diseases of the blood and blood-producing organs
	moški	3	-	-	-	1	3	10	men	
	ženske	-	-	-	-	1	7	13	women	
Duševne motnje	skupaj	-	2	14	21	43	40	100	total	Mental illness
	moški	-	2	11	18	35	29	40	men	
	ženske	-	-	3	3	8	11	60	women	
Bolezni živčevja in čutil	skupaj	4	11	13	16	30	38	45	total	Neurological and sensory disorders
	moški	3	6	9	9	18	18	16	men	
	ženske	1	5	4	7	12	20	29	women	
Bolezni obtoka	skupaj	3	15	91	271	803	1890	4972	total	Circulatory diseases
	moški	3	11	69	207	586	981	1630	men	
	ženske	-	4	22	64	217	909	3342	women	
Bolezni dihal	skupaj	1	8	17	33	106	354	948	total	Respiratory diseases
	moški	1	7	12	27	81	239	465	men	
	ženske	-	1	5	6	25	115	483	women	
Bolezni prebavil	skupaj	1	13	89	177	294	273	269	total	Disorders of the digestive system
	moški	-	7	61	125	194	157	111	men	
	ženske	1	6	28	52	100	116	158	women	
Bolezni mokric in spolovila	skupaj	-	2	6	7	30	73	96	total	Urogenital diseases
	moški	-	2	4	5	21	28	30	men	
	ženske	-	-	2	2	9	45	66	women	
Zapleti pri nosečnosti, porodu in poporodni dobi	skupaj	-	1	-	-	-	-	-	total	Complications of pregnancy, birth and confinement
	ženske	-	1	-	-	-	-	-	women	
Bolezni kože in podkožja	skupaj	-	-	1	1	1	2	3	total	Diseases of the skin and subcutaneous tissue
	moški	-	-	1	-	-	2	1	men	
	ženske	-	-	-	1	1	-	2	women	
Bolezni kosti in gibal	skupaj	1	2	3	4	5	12	12	total	Diseases of the musculoskeletal system and connective tissue
	moški	-	2	-	2	1	1	2	men	
	ženske	1	-	3	2	4	11	10	women	
Prirojene nakaze	skupaj	8	2	5	3	5	6	3	total	Congenital disorders
	moški	6	1	3	2	2	4	-	men	
	ženske	2	1	2	1	3	2	3	women	
Perinatalna morbiditeta	skupaj	-	-	-	-	-	-	-	total	Perinatal mortality
	moški	-	-	-	-	-	-	-	men	
	ženske	-	-	-	-	-	-	-	women	
Nezadostno opredeljena stanja	skupaj	15	17	24	56	52	63	260	total	Insufficiently defined symptoms and conditions
	moški	7	14	13	44	38	47	71	men	
	ženske	8	3	11	12	14	16	189	women	

	Spol	15-24	25-34	35-44	45-54	55-64	65-74	75 let in več 75 years and over	Sex	
Pojkodbe	skupaj	174	184	247	230	255	228	371		<i>total</i>
	moški	134	150	201	188	191	144	136		<i>men</i>
	ženske	40	34	46	42	64	84	235		<i>women</i>

**4.24 Nasilne smrti**  
*Deaths due to accidents, homicides and suicides*

	Ø 1985-1989	Ø 1990-1994	1991	1992	1993	1994	1995	
<b>SKUPAJ</b>	<b>1993</b>	<b>1854</b>	<b>1850</b>	<b>1824</b>	<b>1894</b>	<b>1963</b>	<b>1727</b>	<b>TOTAL</b>
Nezgode	1326	1202	1128	1188	1253	1302	1116	Accidents
Usmrtitve, uboji	37	47	76 <sup>1)</sup>	48	27	40	47	Homicides
Samomori	630	605	646	588	614	621	564	Suicides
<b>NEZGODE</b>								<b>ACCIDENTS</b>
Skupaj	1326	1202	1128	1188	1253	1302	1116	Total
moški	896	794	759	787	831	832	700	men
ženske	430	408	369	401	422	470	416	women
Starost								Age groups
0-4 leta	26	19	15	16	18	20	13	0-4 years
5-9	18	15	13	11	7	22	6	5-9
10-14	16	12	14	12	9	11	10	10-14
15-19	57	56	59	52	46	73	52	15-19
20-49	447	399	403	415	425	406	359	20-49
50 let in ve-	762	701	624	682	748	770	676	50 years and over
Vzrok nezgode								Cause of accident
motorna vozila	464	481	460	475	486	505	418	motor vehicle accidents
druga prometna vozila	12	19	15	19	19	27	12	other transport accidents
zastropitve	32	31	25	33	33	28	44	accidental poisoning
padci	392	387	361	378	423	441	410	accidental falls
ogonj in eksplozije	19	13	19	17	11	5	13	accidental caused by fire and explosions
zadužitve in utopitve	79	71	73	88	59	73	47	accidental suffocations and drownings
drugi vzroki	328	200	175	178	221	223	172	all other accidental causes
<b>USMRTITVE IN UBOJI</b>								<b>HOMICIDES</b>
Skupaj	37	47	76 <sup>1)</sup>	48	27	40	47	Total
moški	21	34	63	29	18	28	34	men
ženske	16	13	13	19	9	12	13	women
Starost								Age groups
0-9 let	3	2	1	1	1	5	3	0-9 years
10-14	-	1	-	-	2	-	2	10-14
15-19	1	2	6	2	-	3	4	15-19
20-49	19	28	54	23	19	19	27	20-49
50 let in ve-	14	14	15	22	5	13	11	50 years and over
<b>SAMOMORI</b>								<b>SUICIDES</b>
Skupaj	630	605	646	588	614	621	564	Total
moški	474	465	501	439	481	480	435	men
ženske	156	140	145	149	133	141	129	women
Starost								Age groups
0-14 let	3	5	5	4	5	3	4	0-14 years
15-19	14	16	11	14	24	21	19	15-19
20-49	306	290	324	270	296	296	270	20-49
50 let in ve-	307	294	306	300	289	301	271	50 years and over
<b>NA 100 UMRLIH</b>								<b>PER 100 DEATHS</b>
vse nasilne smrti	10,3	9,0	9,6	9,4	9,5	10,1	9,1	all accidental deaths
nezgode	6,8	5,8	5,8	6,1	6,3	6,7	5,9	accidents
usmrtitve in uboji	0,2	0,2	0,4	0,2	0,1	0,2	0,3	homicides
samomori	3,3	2,9	3,3	3,0	3,1	3,2	0,2	suicides

1) V skupnem številu usmrtitev in ubojev leta 1991 je upoštevanih 26 prebivalcev Republike Slovenije, ki so umrli zaradi poškodb v vojni.  
 The total number of homicides in 1991 takes into account 26 inhabitants of the Republic of Slovenia who died due to war injuries.

**4.25 Sklenitve zakonskih zvez po starosti neveste in ženina ter po zakonskem stanu**  
*Marriages by age of bride and groom and by marital status of bride and groom*

	Ø 1985-1989	Ø 1990-1994	1991	1992	1993	1994	1995	
<b>Sklenitve zakonskih zvez</b> <i>Marriages</i>								
<b>SKUPAJ</b>	<b>10102</b>	<b>8630*</b>	<b>8173*</b>	<b>9119</b>	<b>9022</b>	<b>8314</b>	<b>8245</b>	<b>TOTAL</b>
<b>Starost neveste</b> <i>Age of bride</i>								
Pod 15 let	1	-	-	-	-	-	-	<i>Under 15 years</i>
15-19	1875	878*	936	943	795	633	544	<i>15-19</i>
20-24	5197	4031*	4015	4295	3946	3592	3537	<i>20-24</i>
25-29	1781	2264*	2025	2360	2534	2493	2535	<i>25-29</i>
30-34	568	663*	597	665	790	720	796	<i>30-34</i>
35-39	253	308*	222	354	367	341	328	<i>35-39</i>
40-44	128	175*	124	180	231	200	210	<i>40-44</i>
45-49	90	104*	97	97	134	97	88	<i>45-49</i>
50-54	78	76*	58	89	84	81	76	<i>50-54</i>
55-59	54	56*	46	59	58	61	67	<i>55-59</i>
60-64	40	35*	25	37	45	38	27	<i>60-64</i>
65 let in ve-	37	40*	28	40	38	58	37	<i>65 years and over</i>
Neznano	-	-	-	-	-	-	-	<i>Unknown</i>
<b>Starost ženina</b> <i>Age of groom</i>								
Pod 15 let	-	-	-	-	-	-	-	<i>Under 15 years</i>
15-19	153	75	63	88	69	68	49	<i>15-19</i>
20-24	4182	2565	2693	2708	2368	2023	1927	<i>20-24</i>
25-29	3550	3450	3342	3635	3614	3432	3425	<i>25-29</i>
30-34	1150	1275	1087	1355	1461	1419	1518	<i>30-34</i>
35-39	453	528	439	547	616	550	549	<i>35-39</i>
40-44	188	264	187	301	331	283	282	<i>40-44</i>
45-49	124	149	120	159	184	156	151	<i>45-49</i>
50-54	88	95	61	94	119	113	108	<i>50-54</i>
55-59	66	75	62	86	85	68	84	<i>55-59</i>
60-64	49	56	50	48	66	66	50	<i>60-64</i>
65 let in ve-	97	98	69	98	109	136	102	<i>65 years and over</i>
Neznano	2	-	-	-	-	-	-	<i>Unknown</i>
<b>Zakonski stan</b> <i>Marital status</i>								
Samski								<i>Single (M)</i>
samska	8695	7292*	7058*	7681	7503	6965	7009	<i>single (W)</i>
vdova	67	53*	37*	58	67	55	53	<i>widowed (W)</i>
razvezana	336	355*	296*	393	409	337	292	<i>divorced (W)</i>
Vdovec								<i>Widowed (M)</i>
samska	54	46*	27*	32	61	64	56	<i>single (W)</i>
vdova	98	65*	47*	63	71	80	65	<i>widowed (W)</i>
razvezana	52	65*	60*	50	81	77	77	<i>divorced (W)</i>
Razvezan								<i>Divorced (M)</i>
samska	428	396*	331*	424	439	383	361	<i>single (W)</i>
vdova	51	52*	49*	58	61	53	46	<i>widowed (W)</i>
razvezana	319	306*	268*	360	330	300	286	<i>divorced (W)</i>
Skupaj								<i>Total</i>
samski	9098	7700*	7391*	8132	7979	7357	7354	<i>single (M)</i>
samske	9177	7734*	7416*	8137	8003	7412	7426	<i>single (W)</i>
vdovci	204	176*	134*	145	213	221	198	<i>widowed (M)</i>
vdove	216	170*	133*	179	199	188	164	<i>widowed (W)</i>
razvezani	798	754*	648*	842	830	736	693	<i>divorced (M)</i>
razvezane	707	726*	624*	803	820	714	655	<i>divorced (W)</i>

**4.26 Sklenitve zakonskih zvez po starosti neveste in ženina, 1995**  
*Marriages by age of bride and groom, 1995*

Starost neveste	Starost ženina / Age of groom													Age of bride
	Skupaj Total	pod 15 let under 15 years	15-19	20-24	25-29	30-34	35-39	40-44	45-49	50-54	55-59	60-64	65 let in več 65 years and over	
<b>SKUPAJ</b>	<b>8245</b>	-	<b>49</b>	<b>1927</b>	<b>3425</b>	<b>1518</b>	<b>549</b>	<b>282</b>	<b>151</b>	<b>108</b>	<b>84</b>	<b>50</b>	<b>102</b>	<b>TOTAL</b>
Pod 15 let	-	-	-	-	-	-	-	-	-	-	-	-	-	<i>Under 15 years</i>
15-19	544	-	23	330	160	26	3	-	2	-	-	-	-	<i>15-19</i>
20-24	3537	-	21	1311	1729	373	69	20	8	2	2	1	1	<i>20-24</i>
25-29	2535	-	5	253	1358	696	150	45	20	5	3	-	-	<i>25-29</i>
30-34	796	-	-	29	152	325	179	73	22	10	2	3	1	<i>30-34</i>
35-39	328	-	-	2	24	77	98	68	33	15	6	3	2	<i>35-39</i>
40-44	210	-	-	1	2	18	40	57	41	20	22	3	6	<i>40-44</i>
45-49	88	-	-	-	-	3	7	11	15	26	11	7	8	<i>45-49</i>
50-54	76	-	-	-	-	-	1	7	7	18	15	13	15	<i>50-54</i>
55-59	67	-	-	1	-	-	1	-	3	6	22	9	25	<i>55-59</i>
60-64	27	-	-	-	-	-	-	-	-	4	1	7	15	<i>60-64</i>
65 let in več	37	-	-	-	-	-	1	1	-	2	-	4	29	<i>65 years and over</i>

**4.27 Sklenitve zakonskih zvez po vrstnem redu sklenitve zakonske zveze neveste in ženina glede na prejšnji zakonski stan, 1995**

*Marriages by order of marriage and previous marital status of bride and groom, 1995*

Vrstni red sklenitve zakonske zveze neveste/ženina	Skupaj <i>Total</i>	Prejšnji zakonski stan ženina <i>Previous marital status of groom</i>									Order of marriage
		samski <i>single</i>			vdovec <i>widowed</i>			razvezan <i>divorced</i>			
		prejšnji zakonski stan neveste <i>previous marital status of bride</i>									
		samska <i>single</i>	vdova <i>widowed</i>	razvezana <i>divorced</i>	samska <i>single</i>	vdova <i>widowed</i>	razvezana <i>divorced</i>	samska <i>single</i>	vdova <i>widowed</i>	razvezana <i>divorced</i>	
<b>SKUPAJ</b>	<b>8245</b>	<b>7009</b>	<b>53</b>	<b>292</b>	<b>56</b>	<b>65</b>	<b>77</b>	<b>361</b>	<b>46</b>	<b>286</b>	<b>TOTAL</b>
Prva	7426	7009	-	-	56	-	-	361	-	-	<i>First</i>
Druga	755	-	49	276	-	57	73	-	38	262	<i>Second</i>
Tretja in ve-	64	-	4	16	-	8	4	-	8	24	<i>Third and more</i>
Prva	7354	7009	53	292	-	-	-	-	-	-	<i>First</i>
Prva	7009	7009	-	-	-	-	-	-	-	-	<i>First</i>
Druga	325	-	49	276	-	-	-	-	-	-	<i>Second</i>
Tretja in ve-	20	-	4	16	-	-	-	-	-	-	<i>Third and more</i>
Druga	826	-	-	-	55	59	71	341	40	260	<i>Second</i>
Prva	396	-	-	-	55	-	-	341	-	-	<i>First</i>
Druga	401	-	-	-	-	52	70	-	35	244	<i>Second</i>
Tretja in ve-	29	-	-	-	-	7	1	-	5	16	<i>Third and more</i>
Tretja in ve-	65	-	-	-	1	6	6	20	6	26	<i>Third and more</i>
Prva	21	-	-	-	1	-	-	20	-	-	<i>First</i>
Druga	29	-	-	-	-	5	3	-	3	18	<i>Second</i>
Tretja in ve-	15	-	-	-	-	1	3	-	3	8	<i>Third and more</i>



**4.28 Sklenitve prvih zakonskih zvez po starosti neveste in ženina, 1995**  
*First marriages by age of bride and groom, 1995*

Starost neveste	Skupaj Total	Starost ženina Age of groom												Age of bride
		pod 15 let under 15 years	15-19	20-24	25-29	30-34	35-39	40-44	45-49	50-54	55-59	60-64	65 let in več 65 years and over	
<b>SKUPAJ</b>	<b>7009</b>	-	<b>48</b>	<b>1894</b>	<b>3298</b>	<b>1317</b>	<b>315</b>	<b>95</b>	<b>27</b>	<b>8</b>	<b>3</b>	<b>2</b>	<b>2</b>	<b>TOTAL</b>
Pod 15 let	-	-	-	-	-	-	-	-	-	-	-	-	-	<i>Under 15 years</i>
15-19	538	-	23	330	158	24	2	-	1	-	-	-	-	15-19
20-24	3430	-	21	1302	1702	342	49	11	2	-	1	-	-	20-24
25-29	2321	-	4	240	1311	639	98	22	6	1	-	-	-	25-29
30-34	542	-	-	21	118	266	110	24	3	-	-	-	-	30-34
35-39	121	-	-	1	8	40	45	22	5	-	-	-	-	35-39
40-44	38	-	-	-	1	6	10	13	5	2	1	-	-	40-44
45-49	8	-	-	-	-	-	-	3	2	3	-	-	-	45-49
50-54	4	-	-	-	-	-	1	-	2	1	-	-	-	50-54
55-59	3	-	-	-	-	-	-	-	1	-	1	1	-	55-59
60-64	3	-	-	-	-	-	-	-	-	1	-	-	2	60-64
65 let in več	1	-	-	-	-	-	-	-	-	-	-	1	-	65 years and over

**4.29 Razveze zakonskih zvez po starosti žene in moža ter trajanju zakonske zveze**  
*Divorces by age of wife and husband and by duration of marriage*

	Ø 1985-1989	Ø 1990-1994	1991	1992	1993	1994	1995	
<b>SKUPAJ</b>	<b>2244</b>	<b>1907</b>	<b>1828</b>	<b>1966</b>	<b>1962</b>	<b>1923</b>	<b>1585</b>	<b>TOTAL</b>
<b>Starost žene</b> <i>Age of wife</i>								
Pod 20 let	18	6	9	5	8	5	5	<i>Under 20 years</i>
20-24	326	170	187	163	157	144	92	<i>20-24</i>
25-29	499	379	364	420	380	345	245	<i>25-29</i>
30-34	494	385	373	403	381	384	320	<i>30-34</i>
35-39	354	379	353	360	399	390	314	<i>35-39</i>
40-44	223	269	243	269	299	318	280	<i>40-44</i>
45-49	152	142	129	150	136	173	164	<i>45-49</i>
50-54	78	84	82	92	95	81	74	<i>50-54</i>
55-59	53	48	42	47	58	44	43	<i>55-59</i>
60-64	26	26	24	38	27	23	27	<i>60-64</i>
65 let in ve~	21	18	22	19	22	16	21	<i>65 years and over</i>
<b>Starost moža</b> <i>Age of husband</i>								
Pod 20 let	1	1	2	-	-	1	-	<i>Under 20 years</i>
20-24	121	58	66	56	53	49	24	<i>20-24</i>
25-29	414	270	279	290	255	255	178	<i>25-29</i>
30-34	524	376	370	382	363	368	290	<i>30-34</i>
35-39	434	402	381	391	419	373	312	<i>35-39</i>
40-44	297	341	320	354	379	377	313	<i>40-44</i>
45-49	196	195	159	201	200	230	210	<i>45-49</i>
50-54	122	121	108	144	128	127	113	<i>50-54</i>
55-59	64	76	71	75	85	78	74	<i>55-59</i>
60-64	35	37	42	35	44	37	43	<i>60-64</i>
65 let in ve~	36	31	30	38	36	28	28	<i>65 years and over</i>
<b>Trajanje zakonske zveze</b> <i>Duration of marriage</i>								
Manj kot 1 leto	32	29	34	34	33	14	12	<i>Under 1 year</i>
1 leto	107	68	60	69	80	54	39	<i>1 year</i>
2	140	90	90	92	74	93	54	<i>2</i>
3	141	101	109	98	103	94	77	<i>3</i>
4	145	107	111	120	123	94	55	<i>4</i>
5-9	603	462	429	507	445	451	332	<i>5-9</i>
10-14	439	381	403	360	389	358	323	<i>10-14</i>
15 let in ve~	637	670	592	686	715	765	693	<i>15 years and more</i>

**4.30 Razveze zakonskih zvez po starosti žene in moža, 1995**  
*Divorces by age of wife and husband, 1995*

Starost žene	Skupaj Total	Starost moža / Age of husband											Age of wife
		pod 20 let under 20 years	20-24	25-29	30-34	35-39	40-44	45-49	50-54	55-59	60-64	65 let in več 65 years and over	
<b>SKUPAJ</b>	<b>1585</b>	-	<b>24</b>	<b>178</b>	<b>290</b>	<b>312</b>	<b>313</b>	<b>210</b>	<b>113</b>	<b>74</b>	<b>43</b>	<b>28</b>	<b>TOTAL</b>
Pod 20 let	5	-	4	1	-	-	-	-	-	-	-	-	Under 20 years
20-24	92	-	14	53	18	6	1	-	-	-	-	-	20-24
25-29	245	-	5	107	88	38	4	1	1	-	-	1	25-29
30-34	320	-	1	15	140	121	34	6	3	-	-	-	30-34
35-39	314	-	-	1	31	113	127	35	6	1	-	-	35-39
40-44	280	-	-	1	12	27	121	87	21	5	4	2	40-44
45-49	164	-	-	-	1	5	25	70	46	12	5	-	45-49
50-54	74	-	-	-	-	1	1	10	24	32	5	1	50-54
55-59	43	-	-	-	-	-	-	1	8	19	10	5	55-59
60-64	27	-	-	-	-	1	-	-	4	4	15	3	60-64
65 let in več	21	-	-	-	-	-	-	-	-	1	4	16	65 years and over

**4.31 Razveze zakonskih zvez po številu vzdrževanih otrok iz teh zakonskih zvez in trajanju zakonske zveze, 1995**  
**Divorces by number of dependent children and by duration of marriage, 1995**

Število vzdrževanih otrok iz te zakonske zveze	Skupaj Total	Trajanje zakonske zveze / Duration of marriage										Number of dependent children
		pod 1 leto under 1 year	1	2	3	4	5-9	10-14	15-19	20-24	25 let in več 25 years and over	
<b>SKUPAJ</b>	<b>1585</b>	<b>12</b>	<b>39</b>	<b>54</b>	<b>77</b>	<b>55</b>	<b>332</b>	<b>323</b>	<b>299</b>	<b>218</b>	<b>176</b>	<b>TOTAL</b>
Brez otrok	530	11	32	21	23	22	61	53	51	108	148	Without children
Eden	635	-	5	29	48	24	174	127	126	80	22	One
Dva	380	1	1	4	5	8	94	128	108	26	5	Two
Trije	37	-	1	-	1	1	3	14	13	3	1	Three
Štirje	3	-	-	-	-	-	-	1	1	1	-	Four
Pet otrok in več	-	-	-	-	-	-	-	-	-	-	-	Five children and more

**4.32 Povprečna starost neveste in ženina ob sklenitvi zakonske zveze**  
*Mean age of bride and groom at marriage*

	Ø 1985-1989	Ø 1990-1994	1991	1992	1993	1994	1995	
Nevesta	23,8	26,1	25,6	26,1	26,7	26,9	26,9	<i>Bride</i>
Ženin	26,6	29,4	28,6	29,3	30,0	30,2	30,1	<i>Groom</i>

**4.33 Koefficienti sklenitev in razvez zakonskih zvez in število razvez zakonskih zvez na 1000 sklenitev zakonskih zvez**

*Crude marriage rate, crude divorce rate and number of divorces per 1000 marriages*

	Ø 1985-1989	Ø 1990-1994	1991	1992	1993	1994	1995	
Sklenitve zakonskih zvez na 1000 prebivalcev	5,1	4,3	4,1	4,6	4,5	4,2	4,2	<i>Crude marriage rate</i>
Razveze zakonskih zvez na 1000 prebivalcev	1,1	1,0	0,9	1,1	1,0	1,0	0,8	<i>Crude divorce rate</i>
Razveze zakonskih zvez na 1000 sklenitev zakonskih zvez	222,1*	221,0*	223,7	215,6	217,5	231,3	192,2	<i>Divorces per 1000 marriages</i>

**4.34 Selitve prebivalstva<sup>1)</sup>**  
*Migration<sup>1)</sup>*

	Ø 1985-1989	Ø 1990-1994	1991	1992	1993	1994	1995	
Notranje selitve	43207	36971	35965	42741	34997	31420	25736	<i>Internal migration</i>
Meddržavne selitve								<i>International migration</i>
Priseljeni	8324*	4237	5989*	3461	2745	1919	5879	<i>Immigrants</i>
državljeni Republike Slovenije	...	...	...	...	...	...	2191	<i>Citizens of Republic of Slovenia</i>
tujji državljani	...	...	...	...	...	...	3688	<i>Foreign citizens</i>
Odseljeni <sup>2)</sup>	4725*	4038	9060	3848	1390	983	3372	<i>Emigrants<sup>2)</sup></i>
državljeni Republike Slovenije	...	...	...	...	...	...	776	<i>Citizens of Republic of Slovenia</i>
tujji državljani <sup>2)</sup>	...	...	...	...	...	...	2596	<i>Foreign citizens<sup>2)</sup></i>
Selitveni prirast oz. padeč <sup>2)</sup>	3600	200	-3073	-387	1355	936	2507	<i>Net migration<sup>2)</sup></i>
državljeni Republike Slovenije	...	...	...	...	...	...	1415	<i>Citizens of Republic of Slovenia</i>
tujji državljani <sup>2)</sup>	...	...	...	...	...	...	1092	<i>Foreign citizens<sup>2)</sup></i>
Državljeni Republike Slovenije, ki so se vrnili iz tujine, kjer so začasno prebivali	...	...	...	...	387	634	395	<i>Citizens of the Republic of Slovenia returning from temporarily living abroad</i>
Državljeni Republike Slovenije, ki so odšli začasno v tujino	...	...	...	...	1271	402	777	<i>Citizens of the Republic of Slovenia departing temporarily abroad</i>

1) Glej metodološka pojasnila.

See: *Methodological explanations.*

2) Ocena Statističnega urada Republike Slovenije.

*Estimates of the Statistical Office of the Republic of Slovenia.*

Vir: Ministrstvo za notranje zadeve za podatke o tujih državljanih. / Source: Ministry of Internal Affairs for the data on foreign citizens.

**4.35 Notranje selitve po starostnih skupinah in spolu selivcev, 1995<sup>1)</sup>**  
*Internal migration by age groups and sex of migrants, 1995<sup>1)</sup>*

	Skupaj Total			Selitve med občinami Migration between municipalities			Selitve med naselji v občinah Migration between settlements			TOTAL
	skupaj total	moški men	ženske women	skupaj total	moški men	ženske women	skupaj total	moški men	ženske women	
<b>SKUPAJ</b>	<b>25736</b>	<b>11801</b>	<b>13935</b>	<b>16099</b>	<b>7395</b>	<b>8704</b>	<b>9637</b>	<b>4406</b>	<b>5231</b>	
0-4 let	2925	1469	1456	1785	907	878	1140	562	578	0-4 years
5-9	1947	992	955	1108	557	551	839	435	404	5-9
10-14	1256	630	626	708	349	359	548	281	267	10-14
15-19	1605	632	973	998	411	587	607	221	386	15-19
20-24	4138	1291	2847	2557	856	1701	1581	435	1146	20-24
25-29	4484	1989	2495	2862	1276	1586	1622	713	909	25-29
30-34	2879	1490	1389	1771	889	882	1108	601	507	30-34
35-39	1816	990	826	1102	595	507	714	395	319	35-39
40-44	1324	733	591	861	460	401	463	273	190	40-44
45-49	915	509	406	612	344	268	303	165	138	45-49
50-54	675	346	329	472	236	236	203	110	93	50-54
55-59	530	270	260	380	187	193	150	83	67	55-59
60-64	405	178	227	287	121	166	118	57	61	60-64
65-69	300	126	174	210	98	112	90	28	62	65-69
70-74	211	72	139	152	51	101	59	21	38	70-74
75-79	120	41	79	87	30	57	33	11	22	75-79
80-84	121	24	97	84	15	69	37	9	28	80-84
85 let in več	85	19	66	63	13	50	22	6	16	85 years and over
Povprečna starost	27,1	27,1	27,1	27,9	27,7	28,0	25,8	26,1	25,5	Mean age

1) Glej metodološka pojasnila.  
 See: Methodological explanations.



**4.36 Priseljeni v Slovenijo po starostnih skupinah, spolu in državljanstvu, 1995<sup>1)</sup>**  
*Immigrants to Slovenia by age groups, sex and citizenship, 1995<sup>1)</sup>*

	Skupaj Total			Državljeni Republike Slovenije Citizens of the Republic of Slovenia			Tuji državljani Foreign citizens			
	skupaj total	moški men	ženske women	skupaj total	moški men	ženske women	skupaj total	moški men	ženske women	
<b>SKUPAJ</b>	<b>5879</b>	<b>3656</b>	<b>2223</b>	<b>2191</b>	<b>1135</b>	<b>1056</b>	<b>3688</b>	<b>2521</b>	<b>1167</b>	<b>TOTAL</b>
0-4 let	412	209	203	169	89	80	243	120	123	0-4 years
5-9	345	176	169	159	80	79	186	96	90	5-9
10-14	261	142	119	145	76	69	116	66	50	10-14
15-19	419	289	130	137	75	62	282	214	68	15-19
20-24	590	362	228	133	67	66	457	295	162	20-24
25-29	779	501	278	211	103	108	568	398	170	25-29
30-34	752	514	238	231	132	99	521	382	139	30-34
35-39	565	398	167	184	115	69	381	283	98	35-39
40-44	477	349	128	178	109	69	299	240	59	40-44
45-49	348	230	118	124	57	67	224	173	51	45-49
50-54	210	135	75	91	41	50	119	94	25	50-54
55-59	205	121	84	112	55	57	93	66	27	55-59
60-64	159	78	81	101	43	58	58	35	23	60-64
65-69	142	70	72	91	45	46	51	25	26	65-69
70-74	100	44	56	61	23	38	39	21	18	70-74
75-79	52	17	35	33	11	22	19	6	13	75-79
80-84	37	14	23	21	10	11	16	4	12	80-84
85 let in več	26	7	19	10	4	6	16	3	13	85 years and over
Povprečna starost	32,4	32,2	32,6	34,6	33,6	35,6	31,1	31,7	29,8	Mean age

1) Glej metodološka pojasnila.  
 See: Methodological explanations.

Vir: Ministrstvo za notranje zadeve za podatke o tujih državljanih. / Source: Ministry of Internal Affairs for the data on foreign citizens.

**4.37 Odseljeni iz Slovenije po starostnih skupinah, spolu in državljanstvu, 1995<sup>1)</sup>**  
*Emigrants from Slovenia by age groups, sex and citizenship, 1995<sup>1)</sup>*

	Skupaj <sup>2)</sup> Total <sup>2)</sup>			Državljeni Republike Slovenije Citizens of the Republic of Slovenia			Tuji državljani <sup>2)</sup> Foreign citizens <sup>2)</sup>			TOTAL
	skupaj total	moški men	ženske women	skupaj total	moški men	ženske women	skupaj total	moški men	ženske women	
<b>SKUPAJ</b>	<b>3372</b>	<b>2201</b>	<b>1170</b>	<b>776</b>	<b>393</b>	<b>383</b>	<b>2596</b>	<b>1808</b>	<b>787</b>	
0-4 let	105	56	49	29	17	12	76	39	37	0-4 years
5-9	172	92	80	40	21	19	132	71	61	5-9
10-14	104	61	44	32	18	14	72	43	30	10-14
15-19	178	133	46	58	40	18	120	93	28	15-19
20-24	264	162	102	75	32	43	189	130	59	20-24
25-29	404	238	166	98	44	54	306	194	112	25-29
30-34	390	252	138	77	38	39	313	214	99	30-34
35-39	387	268	118	48	21	27	339	247	91	35-39
40-44	374	280	94	74	39	35	300	241	59	40-44
45-49	266	201	65	75	36	39	191	165	26	45-49
50-54	187	136	51	46	19	27	141	117	24	50-54
55-59	178	124	54	41	19	22	137	105	32	55-59
60-64	120	84	36	38	25	13	82	59	23	60-64
65-69	77	47	29	26	18	8	51	29	21	65-69
70-74	63	33	30	13	4	9	50	29	21	70-74
75-79	27	10	17	-	-	-	27	10	17	75-79
80-84	34	13	22	4	2	2	30	11	20	80-84
85 let in ve-	41	12	29	2	-	2	39	12	27	85 years and over
Povprečna starost	36,9	37,2	36,5	35,5	35,0	35,9	37,4	37,6	36,8	Mean age

1) Glej metodološka pojasnila. / See: Methodological explanations.

2) Ocena Statističnega urada Republike Slovenije. / Estimates of the Statistical Office of the Republic of Slovenia.

Vir: Ministrstvo za notranje zadeve za podatke o tujih državljanih. / Source: Ministry of Internal Affairs for the data on foreign citizens.

**4.38 Priseljeni v Slovenijo po državi državljanstva in spolu, 1995<sup>1)</sup>**  
*Immigrants to Slovenia by country of citizenship and sex 1995<sup>1)</sup>*

Država državljanstva	Skupaj Total	Moški Men	Ženske Women	Country of citizenship	Država državljanstva	Skupaj Total	Moški Men	Ženske Women	Country of citizenship
<b>Republika Slovenija</b>	<b>5879</b>	<b>3656</b>	<b>2223</b>	<b>Republic of Slovenia</b>	Poljska	4	-	4	Poland
					Romunija	12	4	8	Romania
EVROPA	4184	4463	5136	EUROPE	Nekdanja SSSR	101	42	59	Former USSR
Albanija	16	10	6	Albania	Slovenija	2191	1135	1056	Slovenia
Avstrija	25	16	9	Austria	[vedska	3	2	1	Sweden
Belgija	1	1	-	Belgium	[vica	6	3	3	Switzerland
Bolgarija	12	6	6	Bulgaria	Velika Britanija	10	7	3	United Kingdom
Bosna in Hercegovina	852	451	401	Bosnia and Herzegovina	Druge države	43	5	38	Other countries
Češka	9	3	6	Czech Republic					
Danska	5	2	3	Denmark	AFRIKA	12	9	3	AFRICA
Francija	19	11	8	France	AZIJA	66	45	21	ASIA
Hrvaška	747	478	269	Croatia	JU@NA AMERIKA	1	1		- AMERICA, SOUTH
Italija	76	48	28	Italy	SEVERNA IN SREDNJA				AMERICA NORTH
Jugoslavija	1160	932	228	Yugoslavia	AMERIKA	29	16	13	AND MIDDLE
Madžarska	5	1	4	Hungary	OCEANIJA	4	3	1	OCEANIA
Makedonija	356	339	17	Macedonia					
Nemčija	40	24	16	Germany					
Nizozemska	10	8	2	Netherlands	Neznana država državljanstva	64	54	10	Unknown country of citizenship

1) Glej metodološka pojasnila.  
 See: Methodological explanations.

Vir: Ministrstvo za notranje zadeve za podatke o tujih državljanih. / Source: Ministry of Internal Affairs for the data on foreign citizens.

**4.39 Dravljeni Republike Slovenije, priseljeni v Slovenijo, po državah prejnjega prebivali{~a<sup>1)</sup>**  
*Citizens of the Republic of Slovenia who immigrated to Slovenia by countries of previous residence<sup>1)</sup>*

Dr`ava prej{njegga prebivali{~a	Ø 1985-1989 <sup>2)</sup>	Ø 1990-1994 <sup>2)</sup>	1991 <sup>2)</sup>	1992	1993	1994	1995	Country of previous residence
<b>SKUPAJ</b>	<b>8324</b>	<b>4238</b>	<b>5989</b>	<b>3461</b>	<b>2745</b>	<b>1919</b>	<b>2191</b>	<b>TOTAL</b>
EVROPA	8257	4150	5943	3367	2627	1798	2112	EUROPE
Avstrija	26	49	25	64	61	75	74	Austria
Bosna in Hercegovina	4292	1361	1884	693	567	430	722	Bosnia and Herzegovina
Francija	17	15	13	23	18	11	15	France
Hrva{ka	1857	1675	2860	1579	1141	702	757	Croatia
Italija	16	31	16	39	33	52	48	Italy
Jugoslavija	1560	684	861	537	499	307	252	Yugoslavia
Makedonija	331	123	164	56	67	26	51	Macedonia
Nem{ija	117	157	96	274	186	147	127	Germany
[vedska	11	12	7	23	10	11	12	Sweden
[vica	11	19	5	50	22	10	15	Switzerland
Druge dr`ave	18	23	12	29	23	27	39	Other countries
AFRIKA	2	4	4	2	10	2	4	AFRICA
AZIJA	3	7	6	5	8	2	7	ASIA
JU@NA AMERIKA	4	20	9	25	39	20	14	AMERICA, SOUTH
SEVERNA IN SREDNJA AMERIKA	34	39	15	44	45	66	35	AMERICA, NORTH AND MIDDLE
Zdru`ene dr`ave	13	17	4	13	21	35	14	United States
Kanada	21	22	11	31	24	31	21	Canada
AVSTRALIJA IN OCEANIJA	13	14	8	16	13	23	14	AUSTRALIA AND OCEANIA
Neznano	13	3	4	2	3	8	5	Unknown

1) Glej metodolo{ka pojasnila.

See: Methodological explanations.

2) Dravljeni Republike Slovenije in dravljeni nekdanje SFR Jugoslavije.

Citizens of the Republic of Slovenia and citizens of the former SFR Yugoslavia.

**4.40 Dravljeni Republike Slovenije, odseljeni iz Slovenije, po državah prihodnjega prebivališča<sup>1)</sup>**  
*Citizens of the Republic of Slovenia who emigrated from Slovenia by countries of next residence<sup>1)</sup>*

Država prihodnjega prebivališča	Ø 1985-1989 <sup>2)</sup>	Ø 1990-1994 <sup>2)</sup>	1991 <sup>2)</sup>	1992	1993	1994	1995	Country of next residence
<b>SKUPAJ</b>	<b>4725</b>	<b>4038</b>	<b>9060</b>	<b>3848</b>	<b>1390</b>	<b>983</b>	<b>776</b>	<b>TOTAL</b>
EVROPA	4684	3960	9033	3713	1297	878	687	EUROPE
Avstrija	82	107	70	80	175	161	132	Austria
Bosna in Hercegovina	1465	1257	3507	991	145	41	40	Bosnia and Herzegovina
Francija	4	11	8	11	19	12	10	France
Hrvaška	1670	945	1852	877	150	144	133	Croatia
Italija	50	33	23	43	35	36	37	Italy
Jugoslavija	1102	1217	3225	1215	278	102	66	Yugoslavia
Makedonija	112	118	276	130	17	16	11	Macedonia
Nemčija	157	210	52	296	393	252	194	Germany
Švedska	12	12	1	15	21	21	13	Sweden
Švica	20	27	9	33	27	58	36	Switzerland
Druge države	11	22	10	22	37	35	15	Other countries
AFRIKA	1	2	1	3	2	-	8	AFRICA
JUŽNA AMERIKA	-	2	2	4	4	-	5	ASIA
SEVERNA IN SREDNJA AMERIKA	1	3	-	2	10	3	2	AMERICA, SOUTH
Združene države Amerike	19	36	11	39	46	67	44	AMERICA, NORTH AND MIDDLE
Kanada	7	14	3	13	19	30	17	United States
Avstralija in Oceanija	12	21	8	24	27	37	27	Canada
Neznano	11	19	13	16	28	33	25	AUSTRALIA AND OCEANIA
Neznano	9	15	-	71	3	2	5	Unknown

1) Glej metodološka pojasnila.  
 See: *Methodological explanations.*

2) Dravljeni Republike Slovenije in dravljeni nekdanje SFR Jugoslavije.  
 Citizens of the Republic of Slovenia and citizens of the former SFR Yugoslavia.

**4.41 Površina in prebivalstvo po statističnih regijah**  
*Area and population by statistical regions*

	Površina (km <sup>2</sup> ) <i>Area (km<sup>2</sup>)</i>	1985	1986	1987	1988	1989	1990	1991	1992	1993	1994
REPUBLIKA SLOVENIJA REPUBLIC OF SLOVENIA	<b>20256</b>	<b>1973151</b>	<b>1980718</b>	<b>1989462</b>	<b>1999988</b>	<b>1999404</b>	<b>1998090</b>	<b>2001768</b>	<b>1995832</b>	<b>1990623</b>	<b>1988850</b>
Pomurska	1336	133482	132431	131946	131863	131922	131272	131045	130809	130535	130119
Podravska	2168	327568	328232	328325	329157	329281	327967	328583	328112	325563	324968
Koroška	1041	73009	73239	73546	73835	74233	74401	74584	74462	74356	74338
Savinjska	2380	253737	255231	256240	257508	258340	257920	258521	258241	257803	257520
Zasavska	263	47352	47578	47470	47720	47872	47797	47565	47291	47032	46790
Spodnjeposavska	905	72633	72684	72764	73061	73106	73179	73090	72569	72468	72074
Dolenjska	1663	101729	101683	102153	102804	103325	103760	104128	104212	104424	104656
Osrednjeslovenska	3546	507636	512400	517202	521498	516067	514883	515788	513865	513020	512785
Gorenjska	2135	186455	188134	189773	191222	192820	193834	194690	194557	194472	194681
Notranjsko-kraška	1454	50311	50344	50372	50491	50464	50465	50604	49711	49374	49435
Goriška	2322	121035	120164	120322	120585	120929	120856	120847	120241	120046	119921
Obalno-kraška	1043	98204	98598	99349	100244	101045	101756	102323	101762	101530	101563

**4.42 Gostota naseljenosti po statističnih regijah**  
*Density of population by statistical regions*

{tevílo prebivalcev na km<sup>2</sup>  
 inhabitants per km<sup>2</sup>

	1985	1986	1987	1988	1989	1990	1991	1992	1993	1994
<b>REPUBLIKA SLOVENIJA</b>	<b>97,4</b>	<b>97,8</b>	<b>98,2</b>	<b>98,7</b>	<b>98,7</b>	<b>98,6</b>	<b>98,8</b>	<b>98,5</b>	<b>98,3</b>	<b>98,2</b>
<i>REPUBLIC OF SLOVENIA</i>										
Pomurska	99,9	99,1	98,7	98,7	98,7	98,2	98,1	97,9	97,7	97,4
Podravska	151,1	151,4	151,5	151,8	151,9	151,3	151,6	151,4	150,2	149,9
Koroška	70,1	70,4	70,7	70,9	71,3	71,5	71,7	71,5	71,4	71,4
Savinjska	106,6	107,2	107,6	108,2	108,5	108,4	108,6	108,5	108,3	108,2
Zasavska	179,8	180,7	180,3	181,2	181,8	181,5	180,6	179,6	178,6	177,7
Spodnjeposavska	80,2	80,3	80,4	80,7	80,7	80,8	80,7	80,1	80,0	79,6
Dolenjska	61,2	61,2	61,4	61,8	62,1	62,4	62,6	62,7	62,8	62,9
Osrednjeslovenska	143,2	144,5	145,9	147,1	145,5	145,2	145,5	144,9	144,7	144,6
Gorenjska	87,3	88,1	88,9	89,6	90,3	90,8	91,2	91,1	91,1	91,2
Notranjsko-kraška	34,6	34,6	34,6	34,7	34,7	34,7	34,8	34,2	34,0	34,0
Goriška	52,1	51,8	51,8	51,9	52,1	52,1	52,0	51,8	51,7	51,7
Obalno-kraška	94,2	94,6	95,3	96,1	96,9	97,6	98,1	97,6	97,4	97,4

**4.43 [tevílo in naravno gibanje prebivalstva po spolu in statisti~nih regijah, 1995**  
*Number of population and natural change of population by sex and statistical regions, 1995*

	Prebivalstvo <i>Population</i>		[tevílo <i>Number</i>		
	30. junij <i>30 June</i>	31. december <i>31 December</i>	ívorjeni <i>live births</i>	umrli <i>deaths</i>	naravni prirast <i>natural increase</i>
<b>Skupaj Total</b>					
<b>REPUBLIKA SLOVENIJA</b> <i>REPUBLIC OF SLOVENIA</i>	<b>1987505</b>	<b>1990266</b>	<b>18980</b>	<b>18968</b>	<b>12</b>
Pomurska	126896	126672	1211	1586	-375
Podravska	320961	321078	2900	3229	-329
Koroška	74129	74166	738	674	64
Savinjska	256061	256574	2497	2436	61
Zasavska	47161	47112	423	538	-115
Spodnjeposavska	72466	72765	660	819	-159
Dolenjska	104949	105140	1176	1041	135
Osrednjeslovenska	517017	518128	5105	4289	816
Gorenjska	193713	194164	1967	1683	284
Notranjsko-kraška	50782	50737	446	540	-94
Goriška	120723	120960	1045	1181	-136
Obalno-kraška	102647	102770	812	952	-140
<b>Moški Men</b>					
<b>REPUBLIKA SLOVENIJA</b> <i>REPUBLIC OF SLOVENIA</i>	<b>965650</b>	<b>968074</b>	<b>9741</b>	<b>9630</b>	<b>111</b>
Pomurska	61411	61288	590	831	-241
Podravska	155840	156009	1500	1617	-117
Koroška	36866	36899	360	357	3
Savinjska	124846	125196	1292	1258	34
Zasavska	22779	22765	207	271	-64
Spodnjeposavska	35802	36000	365	416	-51
Dolenjska	51568	51720	594	492	102
Osrednjeslovenska	248446	249371	2614	2153	461
Gorenjska	93744	94050	1027	846	181
Notranjsko-kraška	24924	24946	216	270	-54
Goriška	59151	59410	541	601	-60
Obalno-kraška	50273	50420	435	518	-83
<b>@enske Women</b>					
<b>REPUBLIKA SLOVENIJA</b> <i>REPUBLIC OF SLOVENIA</i>	<b>1021855</b>	<b>1022192</b>	<b>9239</b>	<b>9338</b>	<b>-99</b>
Pomurska	65485	65384	621	755	-134
Podravska	165121	165069	1400	1612	-212
Koroška	37263	37267	378	317	61
Savinjska	131215	131378	1205	1178	27
Zasavska	24382	24347	216	267	-51
Spodnjeposavska	36664	36765	295	403	-108
Dolenjska	53381	53420	582	549	33
Osrednjeslovenska	268571	268757	2491	2136	355
Gorenjska	99969	100114	940	837	103
Notranjsko-kraška	25858	25791	230	270	-40
Goriška	61572	61550	504	580	-76
Obalno-kraška	52374	52350	377	434	-57



**4.44 Notranje selitve po spolu in statističnih regijah, 1995**  
*Internal migration by sex and statistical regions, 1995*

Regija odselitve <i>Region of emigration</i>	Skupaj <i>Total</i>	Regija priselitve <i>Region of immigration</i>											
		Pomurska	Podravska	Koroška	Savinjska	Zasavska	Spodnje-pod-savska	Dolenjska	Osrednje-slovenska	Gorenjska	Notranjsko-kraška	Goriška	Obalno-kraška
<b>Skupaj Total</b>													
<b>REPUBLIKA SLOVENIJA</b>	<b>5319</b>	<b>265</b>	<b>595</b>	<b>175</b>	<b>624</b>	<b>144</b>	<b>270</b>	<b>377</b>	<b>1412</b>	<b>670</b>	<b>256</b>	<b>162</b>	<b>369</b>
<i>REPUBLIC OF SLOVENIA</i>													
Pomurska	294	-	123	13	18	4	5	10	86	17	7	5	6
Podravska	690	150	-	58	194	6	22	7	157	34	16	9	37
Koroška	222	8	69	-	69	-	3	3	44	13	5	1	7
Savinjska	598	19	183	58	-	27	50	16	168	18	9	10	40
Zasavska	187	4	6	-	54	-	25	3	79	6	4	-	6
Spodnjeposavska	274	4	21	3	62	9	-	70	72	10	10	2	11
Dolenjska	319	1	9	3	15	7	72	-	174	24	5	2	7
Osrednjeslovenska	1511	50	110	22	139	81	65	233	-	490	141	59	121
Gorenjska	490	12	38	9	25	7	6	14	320	-	15	22	22
Notranjsko-kraška	153	1	-	1	9	-	5	1	77	3	-	13	43
Goriška	261	1	14	4	11	1	4	7	118	27	5	-	69
Obalno-kraška	320	15	22	4	28	2	13	13	117	28	39	39	-
<b>Moški Men</b>													
<b>REPUBLIKA SLOVENIJA</b>	<b>2418</b>	<b>111</b>	<b>282</b>	<b>76</b>	<b>314</b>	<b>56</b>	<b>121</b>	<b>163</b>	<b>621</b>	<b>296</b>	<b>128</b>	<b>75</b>	<b>175</b>
<i>REPUBLIC OF SLOVENIA</i>													
Pomurska	128	-	56	7	8	1	1	3	32	9	4	4	3
Podravska	316	58	-	25	101	4	12	3	63	13	10	5	22
Koroška	100	2	24	-	34	-	3	3	21	5	5	1	2
Savinjska	281	13	97	26	-	9	21	4	75	9	4	3	20
Zasavska	93	1	3	-	32	-	9	-	41	3	2	-	2
Spodnjeposavska	122	2	12	-	30	-	-	24	34	5	7	1	7
Dolenjska	144	-	6	2	9	3	31	-	81	9	-	-	3
Osrednjeslovenska	693	22	46	10	60	37	30	111	-	225	70	28	54
Gorenjska	214	5	19	2	15	2	1	5	137	-	7	11	10
Notranjsko-kraška	70	1	-	1	6	-	3	1	34	1	-	3	20
Goriška	121	1	9	3	4	-	2	4	57	7	2	-	32
Obalno-kraška	136	6	10	-	15	-	8	5	46	10	17	19	-
<b>@enske Women</b>													
<b>REPUBLIKA SLOVENIJA</b>	<b>2901</b>	<b>154</b>	<b>313</b>	<b>99</b>	<b>310</b>	<b>88</b>	<b>149</b>	<b>214</b>	<b>791</b>	<b>374</b>	<b>128</b>	<b>87</b>	<b>194</b>
<i>REPUBLIC OF SLOVENIA</i>													
Pomurska	166	-	67	6	10	3	4	7	54	8	3	1	3
Podravska	374	92	-	33	93	2	10	4	94	21	6	4	15
Koroška	122	6	45	-	35	-	-	-	23	8	-	-	5
Savinjska	317	6	86	32	-	18	29	12	93	9	5	7	20
Zasavska	94	3	3	-	22	-	16	3	38	3	2	-	4
Spodnjeposavska	152	2	9	3	32	9	-	46	38	5	3	1	4
Dolenjska	175	1	3	1	6	4	41	-	93	15	5	2	4
Osrednjeslovenska	818	28	64	12	79	44	35	122	-	265	71	31	67
Gorenjska	276	7	19	7	10	5	5	9	183	-	8	11	12
Notranjsko-kraška	83	-	-	-	3	-	2	-	43	2	-	10	23
Goriška	140	-	5	1	7	1	2	3	61	20	3	-	37
Obalno-kraška	184	9	12	4	13	2	5	8	71	18	22	20	-

**4.45 Selitveno gibanje prebivalstva po spolu in statističnih regijah, 1995**  
*Migration by sex and statistical regions, 1995*

Regija <i>Region</i>	Priseljeni <i>Immigrants</i>			Odseljeni <i>Emigrants</i>			Selitveni prirast oziroma padec <i>Net migration</i>
	skupaj <i>total</i>	iz drugih regij Republike Slovenije <i>from other regions of the Republic of Slovenia</i>	iz tujine <i>from abroad</i>	skupaj <i>total</i>	v druge regije Republike Slovenije <i>to other regions of the Republic of Slovenia</i>	v tujino <i>abroad</i>	
<b>Skupaj</b> <i>Total</i>							
<b>REPUBLIKA SLOVENIJA</b> <i>REPUBLIC OF SLOVENIA</i>	<b>7510</b>	<b>5319</b>	<b>2191</b>	<b>6095</b>	<b>5319</b>	<b>776</b>	<b>1415</b>
Pomurska	350	265	85	334	294	40	16
Podravska	913	595	318	817	690	127	96
Koroška	202	175	27	270	222	48	-68
Savinjska	911	624	287	680	598	82	231
Zasavska	193	144	49	203	187	16	-10
Spodnjeposavska	390	270	120	313	274	39	77
Dolenjska	486	377	109	357	319	38	129
Osrednjeslovenska	2048	1412	636	1728	1511	217	320
Gorenjska	854	670	184	596	490	106	258
Notranjsko-kraška	340	256	84	166	153	13	174
Goriška	260	162	98	280	261	19	-20
Obalno-kraška	563	369	194	351	320	31	212
<b>Moški</b> <i>Men</i>							
<b>REPUBLIKA SLOVENIJA</b> <i>REPUBLIC OF SLOVENIA</i>	<b>3553</b>	<b>2418</b>	<b>1135</b>	<b>2811</b>	<b>2418</b>	<b>393</b>	<b>742</b>
Pomurska	148	111	37	148	128	20	0
Podravska	440	282	158	388	316	72	52
Koroška	92	76	16	122	100	22	-30
Savinjska	461	314	147	324	281	43	137
Zasavska	84	56	28	100	93	7	-16
Spodnjeposavska	175	121	54	142	122	20	33
Dolenjska	210	163	47	164	144	20	46
Osrednjeslovenska	962	621	341	792	693	99	170
Gorenjska	395	296	99	272	214	58	123
Notranjsko-kraška	175	128	47	79	70	9	96
Goriška	125	75	50	129	121	8	-4
Obalno-kraška	286	175	111	151	136	15	135
<b>@enske</b> <i>Women</i>							
<b>REPUBLIKA SLOVENIJA</b> <i>REPUBLIC OF SLOVENIA</i>	<b>3957</b>	<b>2901</b>	<b>1056</b>	<b>3284</b>	<b>2901</b>	<b>383</b>	<b>673</b>
Pomurska	202	154	48	186	166	20	16
Podravska	473	313	160	429	374	55	44
Koroška	110	99	11	148	122	26	-38
Savinjska	450	310	140	356	317	39	94
Zasavska	109	88	21	103	94	9	6
Spodnjeposavska	215	149	66	171	152	19	44
Dolenjska	276	214	62	193	175	18	83
Osrednjeslovenska	1086	791	295	936	818	118	150
Gorenjska	459	374	85	324	276	48	135
Notranjsko-kraška	165	128	37	87	83	4	78
Goriška	135	87	48	151	140	11	-16
Obalno-kraška	277	194	83	200	184	16	77

**4.46 Delovno sposobno prebivalstvo po spolu in statističnih regijah (30. 6.)<sup>1)</sup>**  
*Working age population by sex and statistical regions (30 June)<sup>1)</sup>*

	1990	1991	1992	1993	1994
<b>Skupaj</b>					
<b>Total</b>					
<b>REPUBLIKA SLOVENIJA</b>	<b>1311771</b>	<b>1317723</b>	<b>1317775</b>	<b>1316619</b>	<b>1319581</b>
<b>REPUBLIC OF SLOVENIA</b>					
Pomurska	84092	84525	84870	84929	85141
Podravska	220093	220964	220987	219305	219338
Koroška	49289	49520	49733	49906	50036
Savinjska	169186	170076	170674	170987	171434
Zasavska	31259	31076	30979	30815	30715
Spodnjeposavska	46868	46962	46698	46706	46613
Dolenjska	67172	67693	67891	68081	68282
Osrednjeslovenska	341229	342414	341846	341375	342072
Gorenjska	126550	127467	127785	128071	128616
Notranjsko-kraška	31925	32170	31627	31567	31740
Goriška	76668	77004	77107	77366	77707
Obalno-kraška	67440	67852	67578	67511	67887
<b>Moški</b>					
<b>Men</b>					
<b>REPUBLIKA SLOVENIJA</b>	<b>682015</b>	<b>687074</b>	<b>687948</b>	<b>687852</b>	<b>689622</b>
<b>REPUBLIC OF SLOVENIA</b>					
Pomurska	44345	44697	44962	45026	45163
Podravska	115096	115811	115975	115215	115294
Koroška	26171	26328	26471	26587	26674
Savinjska	88004	88785	89249	89425	89684
Zasavska	16466	16415	16342	16248	16185
Spodnjeposavska	24861	24978	24874	24951	24899
Dolenjska	35636	35993	36195	36277	36363
Osrednjeslovenska	173527	174734	174587	174397	174753
Gorenjska	65240	65920	66246	66583	66918
Notranjsko-kraška	17264	17453	17125	17056	17126
Goriška	40501	40776	40827	40995	41176
Obalno-kraška	34904	35184	35095	35092	35387
<b>@enske</b>					
<b>Women</b>					
<b>REPUBLIKA SLOVENIJA</b>	<b>629756</b>	<b>630649</b>	<b>629827</b>	<b>628767</b>	<b>629959</b>
<b>REPUBLIC OF SLOVENIA</b>					
Pomurska	39747	39828	39908	39903	39978
Podravska	104997	105153	105012	104090	104044
Koroška	23118	23192	23262	23319	23362
Savinjska	81182	81291	81425	81562	81750
Zasavska	14793	14661	14637	14567	14530
Spodnjeposavska	22007	21984	21824	21755	21714
Dolenjska	31536	31700	31696	31804	31919
Osrednjeslovenska	167702	167680	167259	166978	167319
Gorenjska	61310	61547	61539	61488	61698
Notranjsko-kraška	14661	14717	14502	14511	14614
Goriška	36167	36228	36280	36371	36531
Obalno-kraška	32536	32668	32483	32419	32500

1) Za moške so upoštewane starosti 15-64 let, za ženske 15-59 let.

Men 15-64 years, women 15-59 years.

## 5. VOLITVE

## ELECTIONS

### VIRI IN METODE ZBIRANJA PODATKOV

Podatke o izvoljenih delegatih skupščin so za leto 1990 posredovale občinske volilne komisije in kadrovske službe skupščin občin. Podatke o deležih strank, ki so jih dobile na volitvah, nam je posredovala Republiška volilna komisija.

Ob volitvah 1992 je Statistični urad Republike Slovenije podatke o kandidatih državnega zbora in državnega sveta zbiral na individualnih obrazcih (VO-DZ in VO-DS), podatke o izvoljenih poslancih oz. izvoljenih članih državnega sveta ter podatke o izvolitvi predsednika Republike Slovenije pa smo dobili na disketah od Republiške volilne komisije.

Podatke v prvem in drugem krogu izvoljenih županov mestnih in drugih občin leta 1994 smo prejeli na disketah od Republiške volilne komisije. Individualne podatke o izvoljenih članih občinskih svetov so nam poslale občinske volilne komisije po objavi v uradnih glasilih. Deleže glasov, ki so jih dobile posamezne stranke pri volitvah članov občinskih svetov, nam je prav tako posredovala Republiška volilna komisija.

Podatke o plebiscitu 23. 12. 1990 nam je posredovala Republiška volilna komisija.

Z republiškim raziskovanjem o samopriskvih smo konec leta 1975 prek skupščin občin začeli zbirati podatke o vseh uvedenih samopriskvih.

### ZAJETJE

Zajeti so vsi kandidati in izvoljeni poslanci državnega zbora ter člani državnega sveta.

Zajeti so vsi izvoljeni župani mestnih in drugih občin ter izvoljeni člani občinskih svetov.

Na temelju trajne in neodtujljive pravice slovenskega naroda do samoodločbe je bil v Sloveniji izveden plebiscit, na katerem se je slovenski narod (88,5 % z da) odločil, da Republika Slovenija postane samostojna in neodvisna država.

Raziskovanje o samopriskvih smo uvedli v letu 1975 in je zajelo vse samopriskve občin, krajevnih skupnosti in njihovih delov, uvedenih do tega leta. Z letnimi raziskovanji o samopriskvih dobivamo podatke o na novo uvedenih samopriskvih. Zajetje je popolno.

### DEFINICIJE

V letu 1989 je bil sprejet Zakon o volitvah v skupščine (Ur. l. SRS, št. 42/89), ki je uveljavil neposredne, svobodne in tajne volitve v skupščine občin, posebne družbenopolitične skupnosti Mesta Ljubljane in Maribora, Skupnost obalnih občin in skupščino Republike Slovenije. Zakon je še vedno vseboval določene elemente delegatskega sistema (trije zbori na vseh ravneh).

Sprejeta ustava Republike Slovenije (23. 12. 1991) je predvidela tudi novo zakonodajo o državnih volitvah, in sicer Zakon o volitvah v državni zbor (Ur. l. RS, št. 44/92), ki temelji na proporcionalnem sistemu, korigiranem z nekaterimi elementi večinskega sistema.

**Državni zbor** je zakonodajno enodromno telo, sestavljajo ga poslanci državljanov Slovenije in šteje 90 poslancev.

Prve volitve v državni zbor so bile 6. 12. 1992.

Organi za izvedbo volitev poslancev v državni zbor so volilne komisije in volilni odbori.

Poslanci državnega zbora se volijo iz list kandidatov, ki jih predlagajo politične stranke in volivci.

Drugi zakon je Zakon o državnem svetu (Ur. l. RS, št. 44/92).

**Državni svet** je zastopstvo nosilcev socialnih, gospodarskih, poklicnih in lokalnih interesov.

Državni svet izvaja civilnodružbeni nadzor nad strankarsko sestavljenim državnim zborom in vpliva na delo in odločitve ter lahko izreče veto na zakone, ki jih predlaga državni zbor. Državni svet ima 40 članov.

Prve volitve članov državnega sveta so bile 6. 12. (za lokalne interese) oz. 10. 12. 1992 (za člane interesnih organizacij).

Mandat članov državnega sveta traja 5 let.

Organi za izvedbo volitev članov državnega sveta v lokalnih skupnostih

### SOURCES AND METHODS OF DATA COLLECTION

Data on elected deputies of assemblies for 1990 were mediated by the Municipal Electoral Commissions and Personnel Offices of Municipalities. Share of elected parties was mediated by the National Electoral Commission.

At the 1992 elections we compiled data on candidates for the election to the National Assembly and the National Council on individual forms (VO-DZ and VO-DS). Data on elected National Assembly deputies and National Council members and data on the election of the president of the Republic of Slovenia were sent to us on diskettes by the National Electoral Commission.

Data on mayors of urban and other municipalities elected in the first and second round were sent to us on diskettes by the National Electoral Commission. Individual data on the elected members of municipal councils were sent by Municipal Electoral Commissions after the publication in official journals. Shares of elected parties gained at the election for the members of municipal councils were also mediated by the National Electoral Commission.

Data on the plebiscite, held on 23 December 1990, were sent to us by the National Electoral Commission.

At the end of 1975 we introduced a nation-wide survey to collect data from the municipal assemblies on all self-imposed contributions to municipal financing.

### COVERAGE

The coverage of candidates and elected deputies of the National Assembly and members of the National Council is complete as is the coverage of all elected mayors of urban and other municipalities and members of Municipal Councils.

On the basis of the permanent and inalienable right of the Slovenian people to self-determination, a plebiscite was held in the Republic of Slovenia, at which the Slovenian people decided that Slovenia should become a sovereign and independent country.

We introduced a nation-wide survey on self-imposed contributions to municipal financing in 1975. Its task was to compile data on all self-imposed contributions to municipal financing in the Republic of Slovenia on the level of municipalities, local communities and their parts. With these annual surveys we obtain data on newly introduced self-imposed contributions to municipal financing. The last survey produced data on self-imposed contributions to municipal financing until 31 December 1992. The coverage is complete.

### DEFINITIONS

The 1989 adoption of the Law on Elections to Assemblies (Official Gazette of the Socialist Republic of Slovenia, No. 42/89) introduced direct, free and secret elections to municipal assemblies, the socio-political communities of the City of Ljubljana and the City of Maribor, the coastal municipalities and the Assembly of the Republic of Slovenia. This law still included certain elements of the former delegate system (three chambers at all levels). The Constitution of the Republic of Slovenia, adopted on 23 December 1991, envisaged new legislation to govern the area of elections with the adoption of the Law on Elections to the National Assembly in the following year (Official Journal of the Republic of Slovenia, No. 44/92). These elections were based on the proportional system with certain corrective elements of the majority system included.

**The National Assembly** is a one-chamber legislative body composed of 90 deputies of citizens of Slovenia.

First elections to the National Assembly were held on 6 December 1992.

The organs for the realization of elections of deputies to the National Assembly are electoral commissions and electoral committees.

Deputies of the National Assembly are elected from the candidate lists proposed by political parties and voters.

The other law is the Law on the National Council (Official Journal of the Republic of Slovenia, No. 44/92).

**The National Council** represents social, economic, professional and local interests. It has 40 members.

The National Council performs civil and social supervision of the National Assembly, influences its work and the decisions it makes, and has the power of veto on laws proposed by the National Assembly.

First elections to the National Council were held on 6 December 1992 (for local interests) and 10 December 1992 (for organizations of interests). The mandate of members of the National Council is 5 years.

so lokalne volilne komisije in Republiška volilna komisija, za člane državnega sveta interesnih organizacij pa Republiška volilna komisija.

Zakon o volitvah predsednika Republike Slovenije (Ur. l. RS, št. 39/92) ureja volitve predsednika republike.

Volitve predsednika samostojne države Slovenije smo prvič izvedli 6. 12. 1992.

Sistemski zakoni, ki urejajo volitve, so še Zakon o določitvi volilnih enot za volitve poslancev v državni zbor (Ur. l. RS, št. 46/92), Zakon o določitvi volilnih enot za volitve predstavnikov lokalnih interesov v državni svet (Ur. l. RS, št. 48/92) ter Zakon o evidenci volilne pravice (Ur. l. RS, št. 46/92).

Volitve županov in članov občinskih svetov ureja Zakon o lokalnih volitvah (Ur. l. RS, št. 72/93, z dopolnili v Ur. l. št. 7/94, 33/94); sprejet je bil na osnovi Zakona o lokalni samoupravi (Ur. l. RS, št. 72/93), ki je uvedel nov sistem lokalne samouprave.

Glede vprašanj, ki jih Zakon o lokalnih volitvah posebej ne ureja, se smiselno uporabljajo določbe Zakona o volitvah v državni zbor (Ur. l. RS, št. 44/92) in Zakona o evidenci volilne pravice (Ur. l. RS, št. 46/92), posamezne naloge pa izhajajo tudi iz Zakona o volilni kampanji (Ur. l. RS, št. 62/94). Posredno se na volitve nanašata še Zakon o ustanovitvi občin ter o določitvi njihovih območij (Ur. l. RS, št. 60/94).

**Župan** predstavlja in zastopa občino. Voli se po večinskem načelu.

Pravico voliti in biti izvoljen za župana ima vsak občan, ki ima volilno pravico pri volitvah v občinski svet.

Predlagatelji kandidatov za župane so politične stranke in skupine volivcev.

Prvi krog volitev v 147 občin, 11 mestnih in 136 drugih občin, je potekal 4. 12., drugi krog pa 18. 12. 1994.

**Občinski svet** je predstavniško telo in je najpomembnejši organ lokalne samouprave; izvolijo ga prebivalci lokalne skupnosti in predstavlja njihovo voljo.

Občinski svet se lahko voli po dveh sistemih, večinskem in proporcionalnem.

Pravico voliti in biti voljen za člana občinskega sveta ima vsak državljan Republike Slovenije, ki je na dan glasovanja dopolnil 18 let in mu ni odvzeta poslovna sposobnost.

Pravico voliti in biti voljen za člana občinskega sveta, predstavnika italijanske oziroma madžarske narodne skupnosti, imajo pripadniki teh narodnih skupnosti, ki imajo volilno pravico.

Pravico voliti in biti voljen za člana občinskega sveta, predstavnika romske skupnosti, imajo pripadniki te skupnosti, ki imajo volilno pravico.

Na temelju trajne in neodtujljive pravice slovenskega naroda do samoodločbe je bil v Sloveniji izveden **plebiscit**, kjer se je slovenski narod odločil, da Republika Slovenija postane samostojna in neodvisna država (Zakon o plebiscitu o samostojnosti in neodvisnosti Republike Slovenije; Ur. l. RS, št. 44/90).

Plebiscit je bil izveden 23. 12. 1990.

Raziskovanje o **samoprispevkih** smo uvedli v letu 1975 in je imelo nalogo zbrati podatke o vseh samoprispevkih v Republiki Sloveniji, in to na ravni občine, krajevnih skupnosti in njihovih delov. Z letnimi raziskovanji smo dobili podatke o na novo uvedenih samoprispevkih. Z zadnjim raziskovanjem so zbrani podatki o samoprispevkih do 31. 12. 1995.

*The organs for the realization of elections of members of the National Council in local communities are local electoral commissions and the National Electoral Commission. For members of the National Council of organizations of interests the organ is the National Electoral Commission.*

*The Law on Election of the President of the Republic of Slovenia (Official Journal of the Republic of Slovenia, No. 39/92) regulates elections for the President of the Republic of Slovenia. The elections for the first President of the (independent) Republic of Slovenia were held on 6 December 1992.*

*The laws regulating the elections themselves are the Law on the Determination of Constituencies for the Election of Deputies to the National Assembly (Official Journal of the Republic of Slovenia, No. 46/92), the Law on the Determination of Constituencies for the Election of Representatives of Local Interests to the National Council (Official Journal of the Republic of Slovenia, No. 48/92) and the Law on the Records of Voting Rights (Official Journal of the Republic of Slovenia, No. 46/92).*

*Elections of mayors and members of municipal councils are regulated by the Law on Local Elections (Official Journal of the Republic of Slovenia, No. 72/93 with a supplement in Official Journal of the Republic of Slovenia, No. 7/94 and 33/94) which was adopted on the basis of the Law on Local Self-management (Official Journal of the Republic of Slovenia, No. 72/93), which introduced a new system of local self-management.*

*As for the questions that are not regulated by the Law on Local Elections, provisions of the Law on Election to the National Assembly (Official Journal of the Republic of Slovenia, No. 44/92) and the Law on the Records of Voting Rights (Official Journal of the Republic of Slovenia, No. 46/92) are used. Individual tasks derive from the Law on Election Campaign (Official Journal of the Republic of Slovenia, No. 62/94) and the Law on Establishment of Communities and Definition of Their Range (Official Journal of the Republic of Slovenia, No. 60/94).*

**Mayor** represents the municipality. Mayors are elected according to the majority system.

*Every member of the municipality who has the right to vote at the elections to the municipal council has the right to vote and be elected mayor.*

*Proposers of the candidates for mayors are political parties and groups of voters.*

*The first round of elections to 147 municipalities (11 urban and 136 other municipalities) was held on 4 December 1994, and the second round on 18 December 1994.*

**The municipal council** is a representative body and the most important organ of the local self-management. It is elected by the members of local communities and represents their will.

*The municipal council can be elected according to the majority system or proportional system.*

*Every citizen of Slovenia who has completed 18 years of age by the election day and was not deprived of his/her business capacity has the right to vote and be elected a member of the municipal council.*

*Members of Italian and Hungarian national minorities who have the right to vote have the right to vote or be elected a member of the municipal council, representative of the Italian or Hungarian national minority in Slovenia.*

*Members of Romany community who have the right to vote have the right to vote and be elected a member of the municipal council, representative of the Romany community in Slovenia.*

*On the basis of the permanent and inalienable right of the Slovenian people to self-determination, a plebiscite was held in Slovenia, at which the Slovenian people decided that Slovenia should become a sovereign and independent country (Law on the Plebiscite on the Sovereignty and Independence of the Republic of Slovenia, Official Gazette of the Socialist Republic of Slovenia, No. 44/90).*

*The plebiscite was carried out on 23 December 1990.*

*We introduced a nation-wide survey on **self-imposed** contributions to municipal financing in 1975. Its task was to compile data on all self-imposed contributions to municipal financing in the Republic of Slovenia at the level of municipalities, local communities and their parts. With these annual surveys we obtained data on newly introduced self-imposed contributions to municipal financing. The last survey produced data on self-imposed contributions to municipal financing until 31 December 1995.*

## STATISTIČNE PUBLIKACIJE

Metodološko gradivo 1971 št. 1, 1976 št. 5, 1977 št. 23, 1979 št. 3.

Volitve v zbere proizvajalcev okrajnih in mestnih ljudskih odborov 1953.

Volitve v občinske in okrajne ljudske odbore 1957.

Odborniki, sveti in stalne komisije svetov, okrajnih in občinskih ljudskih odborov konec I. 1959, 1960.

Sestava in dejavnost okrajnih in občinskih ljudskih odborov 1961.

Volitve v ljudsko skupščino LRS 18. marca 1951, 1953.

Statistično gradivo 1963 št. 6, 14, 15, 16; 1964 št. 10, 1965 št. 6, 22; 1966 št. 21; 1968 št. 1, 14; 1969 št. 13; 1970 št. 17; 1971 št. 1, 6; 1978 št. 5, 15; 1975 št. 5, 15.

Rezultati raziskovanj št. 9, 25, 44, 48, 65, 101, 116, 164, 166, 169, 218, 260, 318, 340, 344, 370, 403, 404, 421, 429, 511, 600.

Statistični podatki po občinah 1959 zv. I., 1960 zv. I, 1961 zv. I, 1962 zv. I, 1964 zv. X, 1965 zv. I, 1966 zv. III, 1969 zv. I, 1970 zv. VI, 1973 zv. X, 1979 zv. II, 1980 zv. XIV, 1983 zv. III, 1984 št. 5, 1987 št. 1, 1989 št. 10, 1990 št. 8, 1991 št. 2.

Statistične informacije 71/92, 34/93, 70/93, 339/94, 16/95, 86/95.

## STATISTICAL PUBLICATIONS

*Methodological Material* 1971 No. 1, 1976 No. 5, 1977 No. 23, 1979 No. 3.

*Elections to the Chambers of Producers on District and Municipal People's Committees* 1953.

*Elections to Municipal and District People's Committees* 1957.

*Committee Members, Councils and Permanent Commissions of Councils, District and Municipal People's Committees at Year's End* 1959, 1960.

*Composition and Activities of District and Municipal People's Committees* 1961.

*Elections to the People's Assembly of the People's Republic of Slovenia, 18 March, 1951, 1953.*

*Statistical material* 1963 No. 6, 14, 15, 16, 1964 No. 10, 1965 No. 6, 22, 1966 No. 21, 1968 No. 1, 14, 1969 No. 13, 1970 No. 17, 1971 No. 1, 6, 1975 No. 5, 15, 1978 No. 5, 15.

*Results of Surveys* No. 9, 25, 44, 48, 65, 101, 116, 164, 166, 169, 218, 260, 318, 340, 344, 370, 403, 404, 421, 429, 511.

*Statistical Data by Communities* 1959 vol. I, 1960 vol. I, 1961 vol. I, 1962 vol. I, 1964 vol. X, 1965 vol. I, 1966 vol. III, 1969 vol. I, 1970 vol. VI, 1973 vol. X, 1997 vol. II. 1980 vol. XIV, 1983 vol. III, 1984 No. 5, 1987 No. 1, 1989 No. 10, 1990 No. 8, 1991 No. 2.

*Statistical Information* 71/92, 34/93, 70/93, 339/94, 16/95, 86/95.

**VOLITVE V DRŽAVNI ZBOR IN DRŽAVNI SVET / ELECTIONS IN NATIONAL ASSEMBLY AND NATIONAL COUNCIL**

**5.1 Družbenopolitični zbor Republike Slovenije, volitve 1990**  
**Sociopolitical chamber of the Republic of Slovenia, 1990 elections**

	Število glasov <i>Valid votes cast</i>		Kandidati <i>Candidates</i>		
	skupaj <i>total</i>	delež share (%)	skupaj <i>total</i>	izvoljeni <i>elected</i>	
ZKS - SDP - Stranka demokratične prenovе	186928	17,3	91	14	<i>Party of Democratic Reforms</i>
ZSMS - LS - ZSMS liberalna stranka	156843	14,5	64	12	<i>Liberal Democratic Party</i>
SDZS - Socialdemokratska zveza Slovenije	79951	0,4	73	6	<i>Social Democratic Party of Slovenia</i>
SKD - Slovenski krščanski demokrati	140403	13	70	11	<i>Slovenian Christian Democrats</i>
SOS - Slovenska obrtniška stranka	38269	3,5	57	3	<i>Liberal Party</i>
SZS - SZDL - Socialistična zveza Slovenije	58082	5,4	65	5	<i>Socialist Party of Slovenia</i>
ZELENI - Zeleni Slovenije	95640	8,8	73	8	<i>The Green of Slovenia</i>
SDŽ - Slovenska demokratična zveza	102931	9,5	67	8	<i>Slovene Democratic Party</i>
SKZ - Slovenska kmečka zveza	135808	12,6	67	11	<i>Slovenian Farmers' Union</i>
Italijanska narodna skupnost <sup>1)</sup>	0,0	0,0	1	1	<i>Italian national minority representative<sup>1)</sup></i>
Madžarska narodna skupnost <sup>1)</sup>	0,0	0,0	1	1	<i>Hungarian national minority representative<sup>1)</sup></i>

1) Izvoljena sta bila po en poslanec italijanske in madžarske narodne skupnosti.  
 Elected by majority system within the areas with Italians and Hungarians.

**5.2 Kandidati in izvoljeni poslanci državnega zbora Republike Slovenije, po spolu in starostnih skupinah, 1992**  
**Candidates and deputies elected to the National Assembly of the Republic of Slovenia, by sex and age groups, 1992**

	Skupaj <i>Total</i>	Moški <i>Men</i>	Ženske <i>Women</i>	Starostne skupine <i>Age groups</i>					
				do 29 let <i>up to 29 years</i>	30-39	40-49	50-59	60 let in več <i>60 years and over</i>	
<b>Kandidati / Candidates</b>									
<b>SKUPAJ</b>	<b>1477</b>	<b>1258</b>	<b>219</b>	<b>128</b>	<b>371</b>	<b>527</b>	<b>333</b>	<b>118</b>	<b>TOTAL</b>
<b>Izvoljeni poslanci / Elected deputies</b>									
<b>SKUPAJ</b>	<b>90</b>	<b>78</b>	<b>12</b>	<b>4</b>	<b>30</b>	<b>38</b>	<b>12</b>	<b>6</b>	<b>TOTAL</b>

**5.3 Kandidati in izvoljeni člani državnega sveta po lokalnih interesih in interesnih organizacijah, spolu in starostnih skupinah, 1992**  
**Candidates and members elected to the National Council by local and interest organizations, sex and age groups, 1992**

	Skupaj <i>Total</i>	Moški <i>Men</i>	Ženske <i>Women</i>	Starostne skupine <i>Age groups</i>					
				do 29 let <i>up to 29 years</i>	30-39	40-49	50-59	60 let in več <i>60 years and over</i>	
<b>Kandidati / Candidates</b>									
<b>SKUPAJ</b>	<b>195</b>	<b>184</b>	<b>11</b>	<b>2</b>	<b>42</b>	<b>61</b>	<b>68</b>	<b>22</b>	<b>TOTAL</b>
Lokalni interesi	117	109	8	1	27	34	40	15	<i>Local interests</i>
Interesne organizacije	78	75	3	1	15	27	28	7	<i>Interest organizations</i>
<b>Izvoljeni člani / Elected members</b>									
<b>SKUPAJ</b>	<b>40</b>	<b>39</b>	<b>1</b>	<b>-</b>	<b>7</b>	<b>12</b>	<b>16</b>	<b>5</b>	<b>TOTAL</b>
Lokalni interesi	22	22	-	-	7	5	7	3	<i>Local interests</i>
Interesne organizacije	18	17	1	-	-	7	9	2	<i>Interest organizations</i>

**5.4 Državni zbor Republike Slovenije, volitve 1992**  
**National Assembly of the Republic of Slovenia, 1992 elections**

	Število glasov <i>Valid votes cast</i>		Kandidati <i>Candidates</i>		
	skupaj <i>total</i>	delež <i>share</i> %	skupaj <i>total</i>	izvoljeni <i>elected</i>	
Ime liste	<i>List of candidates</i>				
LDS - Liberalno-demokratska stranka	278638	23,5	75	22	<i>Liberal Democratic Party</i>
SKD - Slovenski krščanski demokrati	172304	14,5	89	15	<i>Slovenian Christian Democrats</i>
ZL - Združena lista	161297	13,6	90	14	<i>The United List</i>
SNS - Slovenska nacionalna stranka	119010	10	57	12	<i>Slovenian National Party</i>
SLS - Slovenska ljudska stranka	103199	8,7	80	10	<i>Slovenian People's Party</i>
DEMOKRATI - Demokratska stranka	59460	5	86	6	<i>Democratic Party</i>
Zeleni Slovenije	44002	3,7	67	5	<i>The Green Party</i>
SDSS - Socialdemokratska stranka Slovenije	39650	3,3	76	4	<i>Social Democratic Party of Slovenia</i>
Italijanska narodna skupnost <sup>1)</sup>	1599	0,1	2	1	<i>Italian national minority representative<sup>1)</sup></i>
Madžarska narodna skupnost <sup>1)</sup>	5145	0,4	6	1	<i>Hungarian national minority representative<sup>1)</sup></i>

1) Izvoljena sta bila po en poslanec italijanske in madžarske narodne skupnosti.  
*Elected by majority sistem within the areas with Italians and Hungarians.*

**IZVOLJENI ŽUPANI IN ČLANI OBČINSKIH SVETOV**  
**ELECTED MAYORS AND MEMBERS OF THE MUNICIPAL COUNCILS**

**5.5 Izvoljeni župani mestnih in drugih občin po spolu in listah, volitve 1994**  
**Elected mayors of urban and other municipalities by sex and lists, elections 1994**

	Izvoljeni župani <i>Elected mayors</i>												
	skupaj <i>total</i>	po spolu <i>by sex</i>		po listah <sup>1)</sup> <i>by lists<sup>1)</sup></i>									
		moški <i>men</i>	ženske <i>women</i>	SLS	LDS	SKD	SDSS	ZL	ZZP	SOPS	koalicije <i>coa- litions</i>	neo- dvisni <i>inde- pendent</i>	
<b>OBČINE - SKUPAJ</b>	<b>147</b>	<b>145</b>	<b>2</b>	<b>27</b>	<b>23</b>	<b>21</b>	<b>18</b>	<b>13</b>	<b>2</b>	<b>1</b>	<b>13</b>	<b>29</b>	<b>MUNICIPALITIES - TOTAL</b>
Mestne občine	11	11	-	-	4	1	1	2	-	-	-	3	<i>Urban municipalities</i>
Druge občine	136	134	2	27	19	20	17	11	2	1	13	26	<i>Other municipalities</i>

1) Liste / Lists:

SKD - Slovenski krščanski demokrati	<i>Slovenian Christian Democrats</i>
LDS - Liberalna demokracija Slovenije	<i>Liberal Democrats of Slovenia</i>
SDSS - Socialdemokratska stranka Slovenije	<i>Social Democratic Party of Slovenia</i>
ZL - Združena lista	<i>The United List</i>
SLS - Slovenska ljudska stranka	<i>Slovenian People's Party</i>
DeSUS - Demokratska stranka upokojencev Slovenije	<i>Democratic Party of Retired Persons of Slovenia</i>
SNS - Slovenska nacionalna stranka	<i>Slovenian National Party</i>
ZELENI - Zeleni Slovenije	<i>The Green Party</i>
DS - Demokratska stranka Slovenije	<i>Democratic Party of Slovenia</i>
SOPS - Slovenska obrtno-podjetniška stranka centra	<i>Slovenie Craftsmen and Entrepreneurs Party of the Centre</i>
ZZP - Zveza za Primorsko	<i>Association for Primorska Region</i>
SND - Slovenska nacionalna desnica	<i>Slovenian National Right</i>
ND - Narodna demokratska stranka	<i>National Democratic Party</i>
SED - Stranka enakopravnih dežel	<i>Party for the Equality of Regions</i>
Koalicije	<i>Coalitions</i>
Neodvisni	<i>Independent</i>



**5.6 Volilni upravičenci in izidi glasovanj za člane občinskih svetov po listah, volitve 1994**  
**The electorate and the results of the voting for the members of municipal councils by lists, elections 1994**

	Število volivcev skupaj <i>Number of voters total</i>	Veljavni glasovi, ki so jih dobile liste <sup>1)</sup> <i>Valid votes that the lists received<sup>1)</sup></i>										
		skupaj <i>total</i>	SKD	LDS	SDSS	ZL	SLS	DeSUS	ZELENI	neo-dvisni <i>independent</i>	drugi <i>others</i>	
<b>Proporcionalen sistem volitev</b> <i>Proportional system</i>												
<b>OBČINE - SKUPAJ</b>	<b>1491584</b>	<b>817098</b>	<b>18,4</b>	<b>17,2</b>	<b>13,9</b>	<b>13,3</b>	<b>12,7</b>	<b>4</b>	<b>3</b>	<b>9,4</b>	<b>8,1<sup>2)</sup></b>	<b>MUNICIPALITIES - TOTAL</b>
Mestne občine	583817	292765	14,7	16,9	14,4	17,5	7,6	6,1	4,1	9,3	9,4	<i>Urban municipalities</i>
Druge občine	907767	52433	20,4	17,4	13,6	10,9	15,6	2,8	2,4	9,5	7,4	<i>Other municipalities</i>
<b>Večinski sistem volitev</b> <i>Majority system</i>												
<b>OBČINE - SKUPAJ</b>	<b>27370</b>	<b>-</b>	<b>19,2</b>	<b>15,2</b>	<b>13,9</b>	<b>6,3</b>	<b>20,8</b>	<b>0,9</b>	<b>2</b>	<b>18</b>	<b>3,2<sup>3)</sup></b>	<b>MUNICIPALITIES - TOTAL</b>
Druge občine	27370	-	19,2	15,2	13,9	6,3	20,8	0,9	2	18	3,7	<i>Other municipalities</i>

**5.7 Izvoljeni člani občinskih svetov po spolu in listah, volitve 1994**  
**Elected members of municipal councils by sex and lists, 1994 elections**

	Skupaj <i>Total</i>	Ženske <i>Women</i>	Izvoljeni člani občinskih svetov po spolu in listah <sup>1)</sup> <i>Elected members of municipal councils by lists<sup>1)</sup></i>										
			SKD	LDS	SLS	SDSS	ZL	DeSUS	ZELENI	neo-dvisni <i>independent</i>	koalicije <i>coalitions</i>	drugi <sup>2)</sup> <i>other<sup>2)</sup></i>	
<b>OBČINE - SKUPAJ</b>	<b>2779</b>	<b>299</b>	<b>592</b>	<b>492</b>	<b>464</b>	<b>390</b>	<b>291</b>	<b>82</b>	<b>57</b>	<b>227</b>	<b>44</b>	<b>140</b>	<b>MUNICIPALITIES-TOTAL</b>
Mestne občine	366	46	56	71	34	50	62	24	15	26	5	23	<i>Urban municipalities</i>
Druge občine	2413	253	536	421	430	340	229	58	42	201	39	117	<i>Other municipalities</i>

1) Liste / Lists:  
 SKD - Slovenski krščanski demokrati *Slovenian Christian Democrats*  
 LDS - Liberalna demokracija Slovenije *Liberal Democrats of Slovenia*  
 SDSS - Socialdemokratska stranka Slovenije *Social Democratic Party of Slovenia*  
 ZL - Združena lista *The United List*  
 SLS - Slovenska ljudska stranka *Slovenian People's Party*  
 DeSUS - Demokratska stranka upokojencev Slovenije *Democratic Party of Retired Persons of Slovenia*  
 SNS - Slovenska nacionalna stranka *Slovenian National Party*  
 ZELENI - Zeleni Slovenije *The Green Party*  
 DS - Demokratska stranka Slovenije *Democratic Party of Slovenia*  
 SOPS - Slovenska obrtno-podjetniška stranka centra *Slovenia Craftsmen and Enterpreneurs Party of the Centre*  
 ZZP - Zveza za Primorsko *Association for Primorska Region*  
 SND - Slovenska nacionalna desnica *Slovenian National Right*  
 ND - Narodna demokratska stranka *National Democratic Party*  
 SED - Stranka enakopravnih dežel *Party for the Equality of Regions*  
 Koalicije *Coalitions*  
 Neodvisni *Independent*

2) Drugi / Others: SNS, DS, ZZP, SND, ND, SOPS, SED  
 3) Drugi / Others: SND, DS, SOPS

**PLEBISCIT / PLEBISCITE**

**5.8 Izid glasovanja na plebiscitu za samostojnost in neodvisnost Republike Slovenije, 23. 12. 1990**

**Results of voting at the plebiscite on sovereignty and independence of the Republic of Slovenia, 23. 12. 1990**

Število volilnih upravičencev <i>Entitled to vote</i>			Glasovali <i>Voted</i>			
skupaj <i>total</i>	vpisani v volilne imenike <i>included in the electoral registers</i>	glasovali s potrdilom <i>voted with certificate</i>	skupaj <i>total</i>	na voliščih <i>at polling stations</i>	predčasno na podlagi 74. čl. Zakona o volitvah v skupščine <i>before polling day, pursuant to Art. 74, Law on Elections to Assemblies</i>	na podl. 85. čl. Zakona o volit. v skupščine <sup>2)</sup> <i>pursuant to Art. 85, Law on Elections to Assemblies<sup>2)</sup></i>
1499294 <sup>1)</sup>	1496860	2434	1361738	1329523	19233	12982

**Izid glasovanja za samostojno in neodvisno državo Slovenijo**

**Results of voting for a sovereign and independent Slovenia**

število <sup>1)</sup> volivcev skupaj <i>number<sup>1)</sup> of voters total</i>	da <i>yes</i>		ne <i>no</i>		neveljavne glasovnice <i>invalid papers ballot</i>		neoddane glasovnice <i>returned ballot papers</i>		niso glasovali <i>did not vote</i>	
	skupaj <i>total</i>	delež <i>share</i> %	skupaj <i>total</i>	delež <i>share</i> %	skupaj <i>total</i>	delež <i>share</i> %	skupaj <i>total</i>	delež <i>share</i> %	skupaj <i>total</i>	delež <i>share</i> %
1457020	1289369	88,5	57800	4	12412	0,9	2157	0,1	95282	6,5

1) Na podlagi 8. člena Zakona o plebiscitu o samostojnosti in neodvisnosti Republike Slovenije se zaradi dela v tujini, služenja vojaškega roka ali vojaških vaj niso mogli udeležiti glasovanja. Takih oseb je bilo 42 274, zato se za ugotavljanje izida upošteva 1 457 020 volivcev.  
*Pursuant to Article 8 of the Law on the Plebiscite on a Sovereign and Independent Slovenia, 42 274 people were not able to take part in the voting due to work abroad, military service or military exercise. Therefore the result of the plebiscite is based on a figure of 1 457 030 votes.*

2) Na dan plebiscita jih ni bilo v kraju stalnega prebivališča; bili so npr. v bolnišnici, zdravilišču, domu za ostarele, v priporu.  
*Absent from place of permanent residence on the day of the plebiscite, e.g. in hospital, health resort, old-people's home, detention.*

**SAMOPRISPEVKI / SELF-IMPOSED CONTRIBUTIONS**

**5.9 Samoprispevki, uvedeni do 31. 12. 1995**

**Self-imposed contributions to communitarian financing, introduced up to 31. 12. 1995**

**Po območjih, za katera so bili uvedeni**

**By areas**


skupaj <i>total</i>	del krajevne skupnosti <i>part of a local community</i>	krajevna skupnost <i>local community</i>	več krajevnih skupnosti <i>several local communities</i>	občina, več občin <i>municipality several municipalities</i>
2679	708	1725	90	156

**Po objektih, za katere so bili uvedeni<sup>1)</sup>**

**By facilities<sup>1)</sup>**

šole <i>schools</i>	vzgojnovarstveni zavodi <i>kindergartens</i>	zdravstveni in športni objekti, družbeni centri <i>health and sports facilities, social centres</i>	ceste in mostovi <i>roads and bridges</i>	električna mreža in transformatorji <i>electricity networks and substations</i>	vodovod in kanalizacija <i>waterworks and sewage</i>	komunalna ureditev naselij <i>community service activities in settlements</i>	telefonsko omrežje, TV-pretvorniki, kablenska TV <i>telephone network, TV transmitters, cable TV</i>	drugo <i>other</i>
370	248	622	1776	300	826	1250	238	319

1) Posamezni samoprispevki so bili uvedeni tudi za več vrst objektov, zato je seštevek prikazanih samoprispevkov po vrstah objektov večji, kot je seštevek vseh samoprispevkov.  
*Individual self-imposed contributions to communitarian financing were also introduced for several types of facility. Therefore the list of contributions shown by facilities is larger than the list of all self-imposed contributions.*



## 6. VZGOJA IN IZOBRAŽEVANJE

## EDUCATION

### VIRI IN METODE ZBIRANJA PODATKOV

Podatke o osnovnih šolah, glasbenih šolah, srednjih in visokih šolah ter o domovih za učence in študente smo zbrali z rednimi letnimi raziskovanji statistike vzgoje in izobraževanja. Druge podatke o vzgojno-izobraževalnih in vzgojno-varstvenih zavodih (vzgojno-varstveni zavodi za predšolske otroke, zavodi za usposabljanje otrok in mladostnikov z motnjami v telesnem in duševnem razvoju) pa zbiramo z rednimi letnimi poročili teh zavodov.

K učencem osnovnih šol, ki so dokončali šolo, štejemo tiste, ki so uspešno izdelali osmi razred, k učencem srednjih šol, ki so končali šolo, pa spadajo tisti, ki so opravili zaključni izpit ali maturo. Upoštevali smo tudi občane, ki so si znanje pridobili s samoizobraževanjem.

Podatke o štipendistih srednjih, višjih in visokih šol zbiramo letno po stanju 31. 12.

### ZAJETJE

Z letnimi poročili statistike vzgoje in izobraževanja zbiramo podatke o osnovnih šolah, glasbenih šolah, srednjih šolah in visokošolskih zavodih. Podatki o vpisu študentov na visokošolske zavode se nanašajo na študijsko leto, podatki za diplomante in doktorje znanosti pa na koledarsko leto. Podatki o vpisu v 1. razred oziroma letnik osnovnih in srednjih šol so zbrani za začetek šolskega leta, drugi podatki šol pa se nanašajo na konec šolskega leta. Podatke za vzgojno-varstvene zavode za predšolske otroke zbiramo po stanju 30. 9. Podatke o zavodih za usposabljanje otrok in mladostnikov z motnjami v duševnem in telesnem razvoju zbiramo po stanju 31. 12. v tekočem šolskem letu. Podatki o domovih za učence in študente so zbrani po stanju 31. 3. v tekočem šolskem letu.

K pripravi na osnovno šolo štejemo otroke, ki se na šolo pripravljajo v osnovnih šolah in vzgojno-varstvenih zavodih.

Prikazujemo vse ljudske univerze, ki so vključene v Zvezo ljudskih univerz Slovenije; podatki se nanašajo na šolsko leto.

Zajeti so štipendisti, ki prejemajo kadrovske štipendije, Zoisove štipendije, štipendije za deficitarnost, ki so prav tako kadrovske štipendije, nato republiške štipendije, štipendije Mundovega sklada ter štipendisti s plačanim študijskim dopustom.

### DEFINICIJE

**Šola** je organizirana kot vzgojno-izobraževalni zavod ali kot enota vzgojno-izobraževalnih ali drugih zavodov, podjetij ali organizacij ali kot dejavnost zasebnika. Oddelek je organizacijska enota, v kateri vzgajajo in izobražujejo učence enega razreda (čisti oddelek) ali hkrati učence več razredov (kombinirani oddelek).

**Osnovna šola** daje osnovno vzgojo in osnovno splošno izobrazbo (Ur. l. RS, št. 12/96).

Vzgojno-izobraževalni proces organizira kot osrednja osnovna šola, kot podružnica v sestavi osrednje osnovne šole ali kot samostojna osnovna šola. Osnovne šole same ali skupaj z vzgojno-varstvenimi zavodi organizirajo oddelke podaljšanega bivanja kot tudi malo šolo, ki je organizirana priprava na osnovno šolo v letu pred vstopom vanjo.

**Glasbena šola** (Ur. l. RS, št. 12/96) je sestavni del vzgojno-izobraževalnega sistema in daje dopolnilno izobrazbo.

**Srednje šole** (Ur. l. RS, št. 12/96).

**Poklicne šole** dajejo praktično in teoretično znanje, ki je potrebno za opravljanje dela v posameznih poklicih, pri katerih je pomembno zlasti praktično znanje. Poglobljajo in razširjajo tudi splošno izobrazbo.

**Tehniške šole** dajejo strokovno teoretično in osnovno praktično znanje in seznanjajo učence z delovnimi procesi in z organizacijo dela v posameznih panogah gospodarstva, družbenih služb in javne uprave, razširjajo in poglobljajo znanje učencev iz naravoslovnih in družbenih ved.

**Gimnazija** razširja in pogloblja znanje učencev iz naravoslovnih in družbenih ved in iz splošne tehnične izobrazbe.

**Zavodi za usposabljanje otrok in mladostnikov z motnjami v telesnem in duševnem razvoju** (Ur. l. RS, št. 12/96) izobražujejo in usposabljujejo otroke, mladostnike in mlajše polnoletne osebe, ki zaradi motenj v telesnem in duševnem razvoju potrebujejo posebne oblike vzgoje, izobraževanja in usposabljanja. Pri zavodih za usposabljanje prikazujemo domove za vzgojo in oskrbo otrok in mladostnikov z motnjami v telesnem in duševnem razvoju, zavode za usposabljanje vedenjsko in osebnostno motenih otrok in mladostnikov ter zavode za

### SOURCES AND METHODS OF DATA COLLECTION

Data on primary schools, music schools, secondary schools, universities and other institutions of higher education and on pupils and student accommodation have been gathered by regular educational surveys. Other data on educational and care institutions (kindergartens for pre-school children, special institutions for children and youth with mental and physical disturbances) are collected from the regular annual surveys of these institutions.

Primary school graduates are pupils who have successfully completed eight years of study. Secondary school graduates are pupils who have successfully passed the Final exam or Maturity Examination. Self-educating persons are also covered by our surveys.

Data on grant-holders of secondary schools, universities and non-university colleges are collected as of 31 December.

### COVERAGE

The annual surveys of education statistics cover primary schools, music schools, secondary schools and institutions of higher education. Data on the enrolment at higher educational levels refer to the academic year, while data on diploma graduates and doctors of sciences refer to the calendar year. Data on enrolment for the first year of primary schools and secondary schools are gathered for the beginning of the school year, while other data refer to the end of the school year. Data on kindergartens for pre-school children are collected as of 30 September. Data on special institutions for children and youth with mental and physical difficulties are gathered as of 31 December of the current school year. Data on student accommodation are gathered as of 31 March of the current academic year.

Pre-school education, either in primary schools or in kindergartens, is included.

All adult education institutes which are included in the Association of Adult Education Institutes of Slovenia are included; data refer to the academic year.

The following grant-holders are included: recipients of sponsorships, Zois grants and deficit grants, which are also sponsorships, recipients of the national and Munda Fund grants and grant-holders entitled to paid study leave.

### DEFINITIONS

**A school** is an organized educational institution or a branch of educational or other institutions, enterprises or other organizations and private schools. A class unit is an organizational unit either including pupils of one year of study or pupils of different years of study.

**Primary schools** give basic general education (Official Journal of the Republic of Slovenia, No. 12/96).

The educational process runs either in a central primary school, its branches or in the autonomous primary school. Daily extension and pre-school class units, which are organized as one-year primary school preparation, are organized by either primary school or together with kindergarten.

**Music schools** (Official Journal of the Republic of Slovenia, No. 12/96) are a constituent part of the educational system and provide supplementary education.

**Secondary schools** (Official Journal of the Republic of Slovenia, No. 12/96).

**Vocational schools** give practical and theoretical knowledge required to perform works in particular professions where practical knowledge is especially important. They also broaden and deepen general education.

**Technical schools** give basic theoretical and practical knowledge, introduce students to the working processes and work organization in particular economic branches, public offices and administration and broaden and deepen knowledge of the natural and social sciences.

**Grammar schools** broaden and deepen pupils' knowledge of the natural and social sciences and their general education.

**Special institutions for training mentally and physically handicapped children and youth** (Official Journal of the Republic of Slovenia, No. 12/96) educate and train children, youth and young handicapped adults who need special education and training. The following are included under the category of special institutions: institutions for children and handicapped youth, special institutions for children and youth with behavioral and personal disturbances, and special institutions for moderately and seriously handicapped children and youth.

usposabljanje zmerno in teže prizadetih otrok in mladostnikov.

**Šole za izobraževanje ob delu** (šole in enote za odrasle) omogočajo izobraževanje osebam, ki si niso pridobile ustrezne izobrazbe med rednim šolanjem. Delimo jih kot redne šole. Lahko so samostojne ali v sestavi vzgojno-izobraževalnih in drugih zavodov.

**Izobraževanje v podjetjih in drugih organizacijah**, ki ga organizirajo sami za svoje delavce, se ureja s pravilniki teh organizacij.

**Visokošolski zavodi** so univerze, fakultete, umetniške akademije in visoke strokovne šole. Študij na visokošolskih zavodih poteka po študijskih programih za pridobitev izobrazbe in programih za izpopolnjevanje. Študijski programi za pridobitev izobrazbe so:

- a) dodiplomski:
- programi za pridobitev visoke strokovne izobrazbe,
  - programi za pridobitev univerzitetne izobrazbe;
- b) podiplomski:
- programi za pridobitev specializacije,
  - programi za pridobitev magisterija,
  - doktorat znanosti (Ur. l. RS, št. 67/93).

**Pedagoško osebje** na visokošolskih zavodih sestavljajo tako visokošolski učitelji kot tudi sodelavci, ki sodelujejo v pedagoškem procesu.

**Srednje izobraževanje** (Ur. l. RS, št. 12/96) obsega izobraževanje za pridobitev strokovne izobrazbe, izpopolnjevanje strokovne izobrazbe ter usposabljanje z delom. Izobraževanje za pridobitev strokovne izobrazbe se izvaja po vzgojno-izobraževalnih programih.

Programi za pridobitev izobrazbe v srednjem izobraževanju so programi srednjega izobraževanja, nadaljevalni programi srednjega izobraževanja, skrajšani programi srednjega izobraževanja ter programi poklicnega, tehniškega in drugega strokovnega izobraževanja, gimnazijski programi in programi nadaljevalnega izobraževanja.

**Vzgojno-varstveni zavodi za predšolske otroke** (Ur. l. RS, št. 12/96) z vzgojo, varstvom in izobraževanjem pospešujejo duševni, osebnostni in telesni razvoj otrok in jih vpeljujejo v življenje v družbeni skupnosti. Pripravljajo otroke za vstop v šolo, jim zagotavljajo preskrbo s hrano in skrbijo za telesno nego. Namenjeni so otrokom od enega leta starosti do začetka šolske obveznosti.

**Dijaški domovi** skrbijo za vzgojo učencev, organizirajo pomoč pri učenju, dajejo učencem oskrbo, sodelujejo s šolami pri vzgojno-izobraževalnem delu in skrbijo za razvedrilo in kulturno življenje učencev. Pri domovih za nastanitev otrok in mladine, ki se ne šolajo v kraju stanovanja staršev, prikazujemo domove za učence osnovnih šol in srednjih šol ter študentske domove.

**Ljudske univerze** organizirajo in izvajajo izobraževanje odraslih. Organizirajo seminarje in tečaje za splošno, strokovno in drugo izobraževanje ter izobraževanje za pridobitev izobrazbe. Do leta 1990 so se imenovalle delavske, z letom 1991 pa so se preimenovalle v ljudske univerze. V preteklih letih smo njihove podatke objavljali v poglavju o kulturi.

**Štipendisti** so učenci srednjih šol in študenti visokošolskih zavodov, ki med šolanjem prejema študentsko stipendijo kot redni mesečni denarni znesek. Podeljujejo jih podjetja, zavodi in druge organizacije, ki imajo študentske študentske. Štipendiranje je urejeno s Pravilnikom o štipendiranju (Ur. l. RS, št. 24/91), s Statutom sklada dr. Franca Munde za štipendiranje študentov v Republiki Sloveniji (Ur. l. RS, št. 15/91) ter po Zakonu o zaposlovanju in zavarovanju za primer brezposelnosti (VI. poglavje, členi 55-59, Ur. l. RS, št. 58/91). Štipendije iz Mundovega sklada prejema študenti od 3. letnika dalje.

## STATISTIČNE PUBLIKACIJE

Rezultati glavnega popisa slušateljev univerze, višjih šol in akademij (... ) v zimskem semestru šolskega leta 1949/50.

Slušatelji fakultet (akademij) visokih in višjih šol v zimskem semestru šolskega leta 1950/51. Poletni semestri šolskega leta 1951/52, 1952/53, 1953/54, 1954/55, 1955/56.

Slušatelji visokih in višjih šol 1957/58, 1958/59, 1959/60, 1960/61, 1961/62.

Šole za splošno izobrazbo v šolskem letu 1950/51.

Splošno izobraževanje šole v šolskem letu 1951/52.

**Schools for adult education** (schools and branches for adults) offer education to adults who have not obtained an adequate education in the course of regular schooling. They are classified in the same way as regular schools. They may be autonomous or connected to educational or other institutions.

**Education organized by and within enterprises and other organizations** for their own employed persons is arranged according to the rulebooks of these organizations.

**Institutions of higher education** are universities, faculties, academies of art and professional higher education institutions. Courses of study offered by institutions of higher education are degree study programmes and credential study programmes.

Degree study programmes are:

- a) undergraduate:
- leading to a degree of a professional higher education institution
  - leading to a university degree
- b) graduate:
- leading to a specialist degree
  - leading to a master's degree
  - leading to a Ph. D. degree (Official Journal of the Republic of Slovenia, No. 67/93).

**Higher education teaching staff** includes both teaching faculty and faculty assistants.

**Secondary education** (Official Journal of the Republic of Slovenia, No. 12/96) covers professional education, additional professional education and training for employed people. Professional education follows educational programmes.

Educational programmes at secondary level are secondary educational programmes, advanced secondary educational programmes and shortened secondary educational programmes.

**Kindergartens** (Official Journal of the Republic of Slovenia, No. 12/96) accelerate through upbringing, care and education, the mental, personal and physical development of pre-school children and help them include into community life. They prepare children for school entrance, offer them regular supply and take part in their physical care. They serve children from the age of one until the beginning of compulsory school.

**Secondary school boarding homes** are responsible for: the nurture of pupils, organized assistance to pupils with their studies, board, cooperation with schools in educational work and catering for the leisure and cultural life of pupils. Homes for primary school pupils, secondary school boarding homes and student dormitories are included under student accommodation for children and youth.

**Adult education institutes** organize and conduct adult education. They organize seminars and courses for general, vocational and other education and formal education. They were called workers' universities until 1991, when they were renamed popular universities. In past years we have published data on them under the section on culture.

**Grant-holders** are secondary school pupils and university or other higher education students who receive a grant during their education in the form of a regular monthly sum. Grants are conferred by enterprises, institutions and other organizations which support grant-holders. The award of grants is regulated by the Rules on the Award of Grants (Official Journal of the Republic of Slovenia, No. 24/91), by the Statute of the Dr. Franc Munda Fund for the Award of Grants to Students in the Republic of Slovenia (Official Journal of the Republic of Slovenia, No. 15/91) and on the basis of the Law on Employment and Insurance in the Event of Unemployment, Chapter VI, Articles 55-59 (Official Journal of the Republic of Slovenia, No. 58/91). Munda Fund grants are available only to students in the third year or higher years.

## STATISTICAL PUBLICATIONS

Results of the Main Census of University, College and Academy Students (... ) in the Winter Semester of the 1949/50 Academic Year.

Students at Faculties (Academies), Colleges and Higher Professional Schools in the Winter Semester of the 1950/51 Academic Year.

Summer Semester of the 1951/52, 1952/53, 1953/54, 1954/55 and 1955/56 Academic Years.

Students at Non-University Colleges and Universities 1957/58, 1958/59, 1959/60, 1960/61 and 1961/62.

Splošno izobraževalne in umetniške šole v letu 1952/53.

Splošno izobraževalne in učiteljske šole v letu 1953/54.

Strokovne in umetniške šole ob zaključku šolskega leta 1951/52, 1952/53, 1953/54.

Splošno izobraževalne in strokovne šole konec šolskega leta 1954/55 in na začetku 1955/56.

Splošno izobraževalne in strokovne šole konec šolskega leta 1955/56 in na začetku 1956/57. Splošno izobraževalne in strokovne šole konec 1956/57 in na začetku 1957/58.

Anketa o učencih 1. marca 1957.

Osnovne in srednje šole konec šolskega leta 1957/58 in na začetku 1958/59.

Osnovne in srednje šole konec 1958/59. Osnovne in srednje šole konec 1959/60 in na začetku 1960/61.

Skrb za otroke in mladino v LRS 1948-1952, 1953.

Ustanove za vzgojo in varstvo otrok, mladine in odraslih 1955 in kratek pregled po osvoboditvi. 1956, 1957, 1958, 1959 in 1960, 1961, 1962.

Statistično gradivo 1963 št. 5, 13, 1964 št. 2, 16, 18, 19, 1965 št. 8, 9, 13, 16, 1966 št. 1, 12, 14, 20, 1967 št. 1, 7, 9, 16, 1968 št. 3, 6, 17. 1969 št. 1, 12, 14, 26. 1970 št. 1, 12, 14, 26. 1971 št. 3, 5, 9, 15. 1972 št. 5, 15, 20. 1973 št. 11, 25. 1974 št. 3, 4, 9, 14. 1975 št. 3, 4, 12.

Rezultati raziskovanj št. 7, 22, 24, 30, 37, 43, 55, 58, 59, 68, 80, 86, 87, 91, 93, 96, 105, 113, 130, 152, 155, 156, 161, 188, 204, 205, 210, 214, 216, 227, 236, 239, 258, 271, 285, 286, 288, 291, 310, 317, 322, 329, 343, 347, 358, 368, 369, 377, 379, 395, 401, 412, 414, 416, 419, 431, 434, 441, 478, 479, 492, 493, 504, 533, 549, 552, 553, 558, 575, 576, 580, 583, 593, 601, 602, 605, 611, 616, 626, 628, 629, 636, 644.

Statistični podatki po občinah (SR) Slovenije 1960 zv. IV, 1961 zv. IV, 1962 zv. IV, 1963 zv. II, 1964 zv. I, 1965 zv. III, 1966 zv. IV, 1967 zv. V, 1969 zv. II, 1970 zv. VIII, 1971 zv. VIII, 1972 zv. X, 1973 zv. XI, 1974 zv. X, 1975 zv. IX, 1976 zv. XV, 1977 zv. XVIII, 1978 zv. XIII, 1979 zv. XXII, 1980 zv. XV, 1981 zv. X, 1982 zv. XI, 1983 zv. XIV, 1984 št. 15, 1986 št. 1, 1987 št. 9, 1988 št. 4., 1989 št. 14, 1990 št. 1., 1990 št. 17, 1991 št. 13, 1992 št. 11, 1992 št. 12, 1994 št. 4, 1995 št. 15.

Ljudske univerze - glej publikacije o kulturi, umetnosti in informacijah do vključno leta 1991.

*Schools for General Education in the 1950/51 Academic Year. General Educational Schools in the 1950/51 Academic Year.*

*General Educational and Art Schools in the 1952/53 Academic Year.*

*General Educational and Teacher Training Schools/Colleges in the 1953/54 Academic Year.*

*Professional and Art Schools at the End of the 1951/52, 1952/53 and 1953/54 Academic Years.*

*General Educational and Professional Schools at the End of the 1954/55 and the Beginning of the 1955/56 Academic Years.*

*General Educational and Professional Schools at the End of 1955/56 and Beginning of 1956/57.*

*General Educational and Professional Schools at the End of 1956/57 and Beginning of 1957/58. Survey of Pupils, March 1, 1957.*

*Primary Schools and Secondary Schools at the End of the 1957/58 and the Beginning of the 1958/59 Academic Years.*

*Primary Schools and Secondary Schools at the End of 1958/59.*

*Primary Schools and Secondary Schools at the End of 1959/60 and Beginning of 1960/61.*

*Child and Youth Care in the People's Republic of Slovenia 1948-52, 1953.*

*Institutions for the Nurture and Care of Children, Youth and Adults 1955 and a Short Review of the Post-Liberation Period. 1956, 1957, 1958, 1959 and 1960, 1961, 1962.*

*Statistical Material 1963 No. 5, 13; 1964 No. 2, 16, 18, 19; 1965 No. 8, 9, 13, 16; 1966 No. 1, 12, 14, 20; 1967 No. 1, 7, 9, 16; 1968 No. 3, 6, 17; 1969 No. 1, 12, 14, 26; 1970 No. 1, 12, 14, 26; 1971 No. 3, 5, 9, 15; 1972 No. 5, 15, 20; 1973 No. 11, 25; 1974 No. 3, 4, 9, 14; 1975 No. 3, 4, 12.*

*Results of Surveys No. 7, 22, 24, 30, 37, 43, 55, 58, 59, 68, 80, 86, 87, 91, 93, 96, 105, 113, 130, 152, 155, 156, 161, 188, 204, 205, 210, 214, 216, 227, 236, 239, 258, 271, 285, 286, 288, 291, 310, 317, 322, 329, 343, 347, 358, 368, 369, 377, 379, 395, 401, 412, 414, 416, 419, 431, 434, 441, 478, 479, 492, 493, 504, 533, 549, 552, 553, 558, 575, 576, 580, 583, 593, 601, 602, 605, 611, 616, 626, 628, 629, 636, 644, 646, 657, 659.*

*Statistical Data by Communities 1960 vol. IV, 1961 vol. IV, 1962 vol. IV, 1963 vol. II, 1964 vol. I, 1965 vol. III, 1966 vol. IV, 1967 vol. V, 1969 vol. II, 1970 vol. VIII, 1971 vol. VIII, 1972 vol. X, 1973 vol. XI, 1974 vol. X, 1975 vol. IX, 1976 vol. XV, 1977 vol. XVIII, 1978 vol. XIII, 1979 vol. XXII, 1980 XV, 1981 vol. X, 1982 vol. XI, 1983 vol. XIV, 1984 No. 15, 1986 No. 1, 1987 No. 9, 1988 No. 4, 1989 No. 14, 1990 No. 1, 1990 No. 17, 1991 No. 13, 1992 No. 11, 1992 No. 12, 1994 No. 4, 1995 No. 15.*

*Adult Education Institutes: see publications on culture, art and information up to and 1991 inclusive.*

**6.1 Otroci, učenci in študenti**  
**Children, pupils and students**

	Vzgojno-varstveni zavodi <i>Kinder-gartens</i>	Osnovne šole <i>Primary schools</i>	Srednje izobraževanje <i>Secondary education</i>					Višje šole <i>Colleges (2-3 year program)</i>	Visoke šole, fakultete, umetniške akademije <i>Professional higher education institutions, faculties, academies of art</i>
			poklicne šole <i>vocational schools</i>	tehniške in druge strokovne šole <i>technical and other professional schools</i>	šole za izobraževanje učnega osebja <i>teacher training schools</i>	gimnazije <i>grammar schools</i>	srednje šole <sup>1)</sup> <i>secondary schools<sup>1)</sup></i>		
<b>Otroci, učenci in študenti</b> <b>Children, pupils and students</b>									
1971/72	24874	215551	35071	16863	1192	14018	-	6917	15362
1972/73	30505	215569	35907	18099	1468	14531	-	7539	15551
1973/74	34595	216841	35565	19317	1729	15302	-	5910	19294
1974/75	38810	217316	34848	20989	1919	16038	-	6006	20751
1975/76	42404	218560	34201	22643	2167	18120	-	6755	21327
1976/77	47796	218206	35189	24675	2184	18586	-	7432	22047
1977/78	52020	217520	36092	25990	2823	18878	-	7370	22571
1978/79	56688	216966	37570	27582	2676	19147	-	7446	22214
1979/80	62708	217993	39198	28756	2154	18618	-	7008	22737
1980/81	66872	219396	40695	29968	2235	17976	-	7097	20610
1981/82	71784	220109	25935	22103	1627	12964	28000	5809	20398
1982/83	75175	219709	11459	14790	1085	8443	52008	5628	20569
1983/84	77301	221370	-	7492	588	4289	71940	5423	21980
1984/85	78935	223130	-	-	-	-	81970	5225	22466
1985/86	75669	225789	-	-	-	-	80451	4258	25343
1986/87	76593	228053	-	-	-	-	80443	4518	26467
1987/88	78819	229378	-	-	-	-	82618	3182	27799
1988/89	76878	229887	-	-	-	-	85677	3445	27610
1989/90	75838	227677	-	-	-	-	89335	3594	30634
1990/91	73631	225640	-	-	-	-	92060	3230	30335
1991/92	69370	220879	-	-	-	-	94423	2825	33679
1992/93	66029	217431	-	-	-	-	95621	2181	35181
1993/94	67178	213137	-	-	-	-	97092	1821	38418
1994/95	66703	209334	-	-	-	-	99657	2626	40423
<b>Končali šol<sup>2)</sup></b> <b>Graduates<sup>2)</sup></b>									
1971/72	-	21425	10183	3148	145	2791	-	1703	1095
1972/73	-	21658	10384	3522	193	2905	-	2215	1235
1973/74	-	22217	11232	3805	216	3184	-	2652	1459
1974/75	-	22720	11209	4165	233	3344	-	2495	1615
1975/76	-	24578	10791	4350	328	3501	-	2709	1792
1976/77	-	24772	11848	4975	403	3769	-	2934	1911
1977/78	-	25777	10667	5367	557	33830	-	3283	2195
1978/79	-	24843	11189	5596	974	4288	-	3386	2315
1979/80	-	26273	11162	5769	558	4668	-	3338	2620
1980/81	-	26652	11637	5975	491	4414	-	3512	2455
1981/82	-	25642	12444	5511	486	4259	-	3911	2583
1982/83	-	24837	10580	6660	459	3981	1947	3910	2473
1983/84	-	24373	-	6878	542	4133	9126	3797	2583
1984/85	-	24135	-	-	-	-	19154	3498	2398
1985/86	-	24234	-	-	-	-	20056	3568	2053
1986/87	-	24898	-	-	-	-	18097	3318	2216
1987/88	-	25422	-	-	-	-	19192	3113	2196
1988/89	-	26479	-	-	-	-	19268	3158	2309
1989/90	-	25755	-	-	-	-	22396	3311	2368
1990/91	-	26466	-	-	-	-	21330	3421	2530
1991/92	-	26179	-	-	-	-	21825	3046	2393
1992/93	-	26582	-	-	-	-	22173	3104	2607
1993/94	-	26611	-	-	-	-	21793	2991	2952
1994/95	-	26474	-	-	-	-	22197	2668	3144

1) Pri srednjih šolah so zajeti učenci, ki se izobražujejo po Zakonu o usmerjenem izobraževanju.  
Data include secondary school pupils who are educated under the Law on Oriented Education.

2) Pri višjih šolah so zajeti vsi diplomanti višje stopnje.  
Data for 2-3 year colleges include also all graduates at other non-university levels.

## 6.2 Vzgojno-varstveni zavodi Kindergartens

Vzgojno-varstveni zavodi za predšolske otroke Pre-school children kindergartens							
	Zavodi Institutions	Oddelki Class units	Otroci Children		Zaposlene osebe za nego in vzgojo Care and educational staff		
			skupaj total	ženske women	skupaj total	ženske women	
1985/86	793	3585	75669	35795	6739	6584	
1990/91	785	3593	73631	34772	6950	6889	
1991/92	776	3457	69370	32952	6544	6428	
1992/93	774	3356	66029	31586	6396	6298	
1993/94	773	3404	67178	32156	6343	6308	
1994/95	776	3446	66703	31694	6526	6450	
1995/96	793	3500	66553	31559	6672	6555	

Vzgojno-varstveni oddelki in otroci, 1995/1996 Class units and children, 1995/1996							
	Skupaj Total	Do 3 let Up to 3 years	Nad 3 leta do vključitve v pripravo na šolo Above 3 years to entering pre-school preparation	Priprava otrok na šolo Pre-school preparation	Kombinirani oddelki Combined class units	Razvojni oddelki Class units for children with special educational needs	
Oddelki	3500	810	1264	923	438	65	Class units
Otroci	66553	11837	25753	20425	8182	356	Children

Priprava otrok na osnovno šolo Pre-school preparation								
	1985/86	1989/90	1990/91	1991/92	1992/93	1993/94	1994/95	
Otroci, ki se pripravljajo na šolo	37021	33479	32183	29647	30205	30856	29525	Children involved in
po celoletnem programu	23957	22789	22942	20846	21477	22710	21724	whole-year programmes
po skrajšanem programu	13064	10690	9241	8801	8728	8146	7801	part-time programmes

## 6.3 Šole, oddelki, učenci in učitelji Schools, class units, pupils and teaching staff

	Šole Schools	Oddelki Class units	Učenci Pupils		Učitelji Teaching staff		
			skupaj total	ženske women	skupaj total	ženske women	

Osnovne šole Primary schools							
Šole za mladino Regular schools							
1985/86	830	9228	225789	109947	13675	11437	1985/86
1989/90	824	9515	227677	110948	14746	12444	1989/90
1990/91	824	9486	225640	109886	14655	12358	1990/91
1991/92	820	9005	220879	107573	14691	12424	1991/92
1992/93	822	9481	217431	106034	14971	12660	1992/93
1993/94	820	9435	213137	104050	15053	12766	1993/94
1994/95	825	9451	209334	102578	15199	12911	1994/95
Šole za odrasle Schools for adults							
1985/86	33	103	1671	641	279	162	1985/86
1989/90	29	107	1800	644	244	162	1989/90
1990/91	26	94	1639	564	218	153	1990/91
1991/92	25	81	1460	515	245	169	1991/92
1992/93	27	110	1785	713	285	198	1992/93
1993/94	26	107	1695	545	288	194	1993/94
1994/95	25	110	1655	574	272	188	1994/95



**6.3 Šole, oddelki, učenci in učitelji (nadaljevanje)**  
**Schools, class units, pupils and teaching staff (continued)**

	Šole Schools	Oddelki Class units	Učenci Pupils		Učitelji Teaching staff		
			skupaj total	ženske women	skupaj total	ženske women	
<b>Glasbene šole</b> <b>Music schools</b>							
1985/86	94	-	14885	9464	1012	526	1985/86
1989/90	90	-	15514	9840	1139	653	1989/90
1990/91	90	-	15477	9839	1151	661	1990/91
1991/92	63	-	14915	9255	1171	650	1991/92
1992/93	63	-	15180	9481	1258	714	1992/93
1993/94	61	-	15866	9811	1318	750	1993/94
1994/95	59	-	15798	9806	1399	779	1994/95
<b>Srednje šole</b> <b>Secondary schools</b>							
<b>Šole za mladino</b>				<b>Regular schools</b>			
1985/86	155	2911	80451	40610	6294	3094	1985/86
1989/90	150	3122	89335	44932	6601	3404	1989/90
1990/91	149	3209	92060	46402	6701	3542	1990/91
1991/92	146	3326	94423	47715	6722	3656	1991/92
1992/93	145	3458	95621	48391	6977	3904	1992/93
1993/94 *	151	3615	97072	49117	7360	4237	1993/94
1994/95	152	3797	99657	50231	7796	4606	1994/95
<b>Šole za odrasle</b>				<b>Schools for adults</b>			
1985/86	82	315	9017	3346	1844	828	1985/86
1989/90	107	439	11679	4734	2638	1288	1989/90
1990/91	94	372	9610	3956	2230	1127	1990/91
1991/92	80	306	7457	3525	1966	1089	1991/92
1992/93	76	320	7370	3886	1949	1072	1992/93
1993/94 *	75	322	7517	4568	2005	1113	1993/94
1994/95	72	344	2460	4568	1952	1133	1994/95

**6.4 Srednje šole - oddelki in učenci po usmeritvah, konec šolskega leta 1994/95**  
**Secondary schools - class units and pupils by fields of study, at the end of the 1994/95 school year**

	Šole za mladino Regular schools			Šole za odrasle Schools for adults			
	oddelki class units	učenci pupils		oddelki class units	učenci pupils		
		skupaj total	ženske women		skupaj total	ženske women	
<b>SKUPAJ</b>	<b>3797</b>	<b>99657</b>	<b>50231</b>	<b>344</b>	<b>8460</b>	<b>4568</b>	<b>TOTAL</b>
Agroživilstvo	241	5755	2766	16	221	116	Agriculture
Gozdarstvo	9	85	6	-	-	-	Forestry
Usnjarstvo	23	454	359	1	24	18	Leather Processing
Tekstil	204	5043	4934	-	-	-	Textiles
Kemija, farmacija, gumarstvo, nekovine	67	1562	1124	6	188	127	Chemistry, Pharmacy, Rubber Processing and Non-metals
Lesarstvo	164	3439	107	6	87	7	Wood Processing
Gradbeništvo	116	2596	464	3	49	4	Construction
Gostinstvo in turizem	214	5656	2787	7	199	102	Catering and Tourism
Ekonomija	621	18066	12824	121	3632	2481	Economics
Tisk in papir	29	643	311	-	-	-	Paper and Printing
Elektrotehnika in računalništvo	320	8116	109	27	607	2	Electrotechnics and Computer Science
Metalurgija in strojništvo	520	12076	304	76	1306	21	Metallurgy and Mechanical Engineering
Promet in zveze	57	1316	613	16	421	199	Transport and Communications
Rudarstvo in geologija	8	179	-	1	23	-	Mining and Geology
Zdravstvo	149	4173	3429	21	553	494	Health Care
Pedagoška skupina	26	780	761	-	-	-	Teacher Training
Družboslovje	63	1575	1473	32	881	843	Social Sciences
Kultura	63	1395	832	-	-	-	Culture
Gimnazija	833	24314	15145	11	269	154	Grammar Schools
Osebnostne storitve	70	1972	1883	-	-	-	Personal Service
Notranje zadeve	18	552	-	-	-	-	Internal Affairs

**6.5 Osnovne šole s prilagojenim predmetnikom in učnim načrtom ter srednje šole s prilagojenimi programi**  
**Primary and secondary schools for pupils with special educational needs**

	Šole Schools	Oddelki Class units	Učenci Pupils		Učitelji Teaching staff		
			skupaj total	ženske women	skupaj total	ženske women	
1985/86	77	569	4975	2033	941	786	1985/86
1989/90	76	596	5046	2010	977	817	1989/90
1990/91	78	584	4847	1903	986	835	1990/91
1991/92	79	563	4695	1913	985	819	1991/92
1992/93	78	539	4611	1826	993	835	1992/93
1993/94	75	521	4261	1593	931	807	1993/94
1994/95	76	506	4135	1566	936	798	1994/95
Osnovne šole s prilagojenim predmetnikom in učnim načrtom za laže duševno prizadete	60	440	3573	1389	859	762	Primary schools for pupils with special educational needs
za slepe in slabovidne	54	383	3231	1226	740	658	for slightly mentally retarded pupils
za slepe in slabovidne	1	10	55	54	39	37	for blind and weak-sighted pupils
za slušno in govorno prizadete	2	19	120	54	39	37	for pupils with speech and hearing difficulties
za dolgotrajno bolne	1	6	50	36	12	9	for pupils with long-term illnesses
z drugimi telesnimi motnjami	2	22	117	49	43	39	for other handicapped pupils
Srednje šole s prilagojenimi programi <sup>1)</sup>	16	66	562	177	77	36	Secondary schools for pupils with special educational needs <sup>1)</sup>
za slepe in slabovidne	1	3	20	8	12	8	for blind and weak-sighted pupils
za slušno in govorno prizadete	1	8	73	26	19	10	for pupils with speech and hearing difficulties
za vedenjsko in osebnostno motene	1	6	50	-	11	2	for children with personal and behavioral disturbances
z drugimi telesnimi motnjami drugo <sup>2)</sup>	1	16	154	48	35	16	for other handicapped pupils
	12	33	265	95	...	...	others <sup>2)</sup>

1) V tej tabeli so prikazane posebej. V tabelah 6.4 in 6.9 so vključene v programe.

Here they are shown separately. In tables 6.4 and 6.9 they are included in programmes.

2) Oddelki s prilagojenimi programi za laže duševno prizadete in vedenjsko in osebnostno motene učence so organizirani na različnih srednjih šolah za mladino. Class units for slightly mentally retarded and behaviorally disturbed pupils are organized in different secondary schools.

**6.6 Zavodi za usposabljanje**  
**Institutions for mentally and physically handicapped**

	Zavodi oziroma oddelki pri vrtcih in osnovnih šolah Institutions or class units in kindergartens and schools	Otroci Children	Zaposlene osebe Persons in employment		
			skupaj total	specialni pedagogi special education teaching professionals	
1985	93	2749	1135	284	1985
1990	108	2905	1360	362	1990
1991	107	2764	1303	414	1991
1992	107	2813	1344	454	1992
1993	106	2773	1325	410	1993
1994	93	2421	1308	492	1994
1995	124	2420	1361	519	1995

	Otroci Children		Zaposlene osebe Persons in employment		
	skupaj total	ženske women	skupaj total	ženske women	
Zavodi	2420	908	1361	1032	Institutions
za laže duševno prizadete	356	147	150	120	for slightly mentally retarded children
za slušno in govorno prizadete	535	177	210	178	for children with hearing and speech difficulties
za slepe in slabovidne	105	46	69	49	for blind and weak-sighted children
z drugimi telesnimi motnjami	235	91	253	215	for other handicapped pupils
za vedenjsko in osebnostno motene	480	136	388	214	for children with personal and behavioral disturbances
za zmerno in teže prizadete otroke in mladostnike	709	311	291	256	for moderately and seriously handicapped children
Obiskujejo šolo	1202	390	-	-	Attending school

**6.7 Podaljšano bivanje učencev in celodnevna osnovna šola**  
**Daily extension and all-day primary school**

	Podaljšano bivanje (PB) Daily extension					Celodnevna šola (COŠ) All-day school				
	šole schools	oddelki class units	učenci pupils	učitelji teaching staff	delež učencev v PB share of pupils in daily extension %	šole schools	oddelki class units	učenci pupils	učitelji teaching staff	delež učencev v COS share of pupils in all- day school %
1985/86	355	1184	26058	1274	11,5	153	1332	32211	2342	14,3
1989/90	365	1002	21468	1103	9,3	63	581	13494	974	5,9
1990/91	375	988	21383	1137	9,5	43	371	8375	621	3,7
1991/92	379	936	20258	788	9,1	10	60	1107	96	0,5
1992/93	399	973	20898	811	9,6	4	20	322	30	0,1
1993/94	418	1009	22165	839	10,4	-	-	-	-	-
1994/95	443	1055	23430	874	11,2	-	-	-	-	-

**6.8 Italijanske in dvojezične šole**  
**Italian and bilingual schools**

	Osnovne šole Primary schools				Srednje izobraževanje Secondary schools			
	šole schools	oddelki class units	učenci pupils	učitelji teaching staff	oddelki class units	učenci pupils	učitelji teaching staff	
1985/86	19	110	1752	187	31	431	83	1985/86
1989/90	18	111	1937	202	32	516	73	1989/90
1990/91	19	110	1928	205	33	534	90	1990/91
1991/92	19	107	1924	205	34	545	80	1991/92
1992/93	19	111	1946	205	31	463	72	1992/93
1993/94	19	113	1948	209	38	541	90	1993/94
1994/95	19	112	1880	213	34	489	77	1994/95
Italijanske	9	39	568	85	16	198	36	Italian
Dvojezične	10	73	1312	128	18	291	41	Bilingual

**6.9 Učenci, vpisani v 1. razred oz. letnik osnovnih in srednjih šol po skupinah**  
**Pupils, enrolled in the first year of study in primary schools and secondary schools by fields of study**

	Mladina / Youth						Odrasli / Adults						
	1990/91	1991/92	1992/93	1993/94	1994/95	1995/96	1990/91	1991/92	1992/93	1993/94	1994/95	1995/96	
Osnovne šole	27016	26042	25435	25004	25423	25140	928	1160	1260	1420	1319	1353	Primary schools
Osnovne šole s prilagojenim predmetnikom in učnim načrtom	339	273	265	232	246	222	-	-	-	-	-	-	Primary schools for pupils with special educational needs
Srednje šole	31068	30990	31229	32372	33147	32974	2036	1820	1431	1582	1367	1808	Secondary schools
Agroživilstvo	1779	2017	2124	1889	2110	2145	122	51	25	12	33	45	Agriculture
Gozdarstvo	54	17	30	36	34	33	-	-	-	-	-	-	Forestry
Usnjarstvo	321	239	219	156	217	170	-	-	-	-	-	-	Leather Processing
Tekstil	1741	1716	1710	1781	2014	1918	73	66	54	58	6	2	Textiles
Kemija, farmacija, gumarstvo, nekovine	708	600	609	478	581	564	74	57	-	-	19	-	Chemistry, Pharmacy, Rubber Processing and Non-metals
Lesarstvo	1185	1113	1278	1274	1254	1242	26	22	1	3	-	-	Wood Processing
Gradbeništvo	832	985	1171	1066	1143	1076	6	-	-	26	5	-	Construction
Gostinstvo in turizem	2146	2024	1823	2016	1993	1948	-	57	21	31	35	54	Catering and Tourism
Ekonomija	4082	4427	4795	5803	5977	6204	527	341	532	640	540	918	Economics
Tisk in papir	303	251	261	238	266	272	-	-	-	26	57	44	Paper and Printing
Elektrotehnika in računalništvo	2473	2633	2630	2645	2781	2756	63	23	33	19	24	47	Electrotechnics and Computer Science
Metalurgija in strojništvo	5872	5164	4735	4304	4339	4178	952	966	339	351	258	215	Metalurgy and Mechanical Engineering/I
Promet in zveze	445	500	511	483	303	292	95	67	138	36	11	9	Transport and Communications
Rudarstvo in geologija	91	52	72	51	53	44	6	90	-	15	-	-	Mining and Geology
Zdravstvo	977	1005	1094	1341	1229	1187	-	23	162	224	223	333	Health Care
Pedagoška skupina	209	202	221	248	204	187	-	-	-	-	-	-	Teachers Training
Družboslovje	823	749	618	398	359	358	68	50	116	94	108	104	Social Sciences
Kultura	400	348	397	432	483	480	-	-	-	27	12	-	Culture
Gimnazija	6073	6237	6206	6807	6985	7056	4	7	10	12	20	24	Grammar Schools
Osebnostne storitve	321	553	598	799	667	710	7	-	-	8	16	13	Personal Service
Notranje zadeve	233	158	127	127	155	154	13	-	-	-	-	-	Internal Affairs
Od tega s prilagojenimi programi	123	262	419	311	298	241	-	-	-	-	-	-	Of these, for pupils with special educational needs

**6.10 Učenci, ki so končali izobraževanje v osnovnih in srednjih šolah po skupinah**  
**Graduates of primary schools and secondary schools by fields of study**

	Mladina / Youth					Odrasli / Adults					
	1990/91	1991/92	1992/93	1993/94	1994/95	1990/91	1991/92	1992/93	1993/94	1994/95	
Osnovne šole	26466	26179	26582	26611	26474	431	315	510	565	559	Primary schools
Osnovne šole s prilagojenim predmetnikom in učnim načrtom	594	539	574	602	611	-	-	-	-	-	Primary schools for pupils with special educational needs
Srednje šole	21330	21825	22173	21793	22197	2539	2180	1744	1828	1807	Secondary schools
Agroživilstvo	936	1035	1249	1385	1533	49	23	89	39	54	Agriculture
Gozdarstvo	68	52	42	33	18	8	7	1	-	-	Forestry
Usnjarstvo	187	192	166	109	124	-	-	-	-	-	Leather Processing
Tekstil	1068	1131	1244	1247	1449	16	78	-	48	10	Textiles
Kemija, farmacija, gumarstvo in nekovine	395	378	436	361	368	20	31	31	3	96	Chemistry, Pharmacy, Rubber Processing, Non-metals
Lesarstvo	757	838	833	699	864	34	7	15	39	43	Wood Processing
Gradbeništvo	639	583	604	512	602	106	9	12	13	4	Construction
Gostinstvo in turizem	959	1121	1290	1332	1204	97	62	67	64	78	Catering and Tourism
Ekonomija	3337	3364	3176	3189	3153	543	598	524	547	579	Economics
Tisk in papir	165	174	192	121	87	18	13	8	39	46	Paper and Printing
Elektrotehnika in računalništvo	1930	1959	1865	1584	1722	169	186	58	79	120	Electrotechnics and Computer Science
Metalurgija in strojništvo	4431	4214	3994	3660	3468	679	559	397	543	264	Metallurgy and Mechanical Engineering
Promet in zveze	349	315	314	200	323	381	199	188	77	256	Transport and Communications
Rudarstvo in geologija	113	78	67	52	36	135	-	59	-	-	Mining and Geology
Zdravstvo	725	720	758	774	767	-	31	71	172	102	Health Care
Pedagoška skupina	1035	1152	892	167	157	-	-	-	-	-	Teachers Training
Družboslovje	1684	1824	1666	450	349	190	278	222	134	125	Social Sciences
Kultura	240	188	188	215	197	-	-	-	2	-	Culture
Naravoslovno-matematična usmeritev	1832	1936	2349	-	-	-	-	-	-	-	Natural Sciences
Gimnazije	-	70	357	5077	5135	-	-	-	15	28	Grammar Schools
Osebnе storitve	281	281	279	420	497	5	6	2	14	2	Personal Service
Notranje zadeve	199	220	212	206	144	89	93	-	-	-	Internal Affairs

**6.11 Vpisani študenti po univerzah, spolu in načinu študija**  
**Student enrolment in universities by sex and mode of study**

	Skupaj Total		Redni Regular students		Izredni Part-time students		
	skupaj total	ženske women	skupaj total	ženske women	skupaj total	ženske women	
<b>Skupaj Total</b>							
1985/86	29601	15643	22030	12315	7571	3328	1985/86
1990/91	33565	18668	27774	15383	5791	3285	1990/91
1991/92	36504	19489	30744	16244	5760	3245	1991/92
1992/93	37362	20459	30788	16788	6574	3671	1992/93
1993/94	40239	22318	32728	18023	7511	4295	1993/94
1994/95	43249	24346	33835	18846	9414	5500	1994/95
1995/96	45951	26126	35998	20441	9953	5685	1995/96
<b>Univerza v Ljubljani University of Ljubljana</b>							
1985/86	20378	11109	17133	9664	3245	1445	1985/86
1990/91	22824	12972	20393	11441	2431	1531	1990/91
1991/92	25709	14029	22757	12169	2952	1860	1991/92
1992/93	26655	14804	23051	12679	3604	2125	1992/93
1993/94	28522	15963	24183	13432	4339	2531	1993/94
1994/95	30552	17306	25057	14062	5495	3244	1994/95
1995/96	32577	18807	26730	15226	5847	3581	1995/96
<b>Višje šole Colleges (2-3 year program)</b>							
1985/86	3484	2385	2254	1683	1230	702	1985/86
1990/91	2217	1353	1560	1027	657	326	1990/91
1991/92	2551	1535	1641	1054	910	481	1991/92
1992/93	2181	1410	1050	759	1130	651	1992/93
1993/94	1724	944	630	396	1094	548	1993/94
1994/95	2432	1431	639	395	1793	1036	1994/95
1995/96	-	-	-	-	-	-	1995/96

**6.11 Vpisani študenti po univerzah, spolu in načinu študija (nadaljevanje)**  
**Student enrolment in universities by sex and mode of study (continued)**

	Skupaj Total		Redni Regular students		Izredni Part-time students		
	skupaj total	ženske women	skupaj total	ženske women	skupaj total	ženske women	
<b>Visoke šole</b> <i>Professional Higher Education Institutions</i>							
1985/86	-	-	-	-	-	-	1985/86
1990/91	1986	1819	1444	1334	542	485	1990/91
1991/92	-	-	-	-	-	-	1991/92
1992/93	925	476	576	303	349	173	1992/93
1993/94	2059	1317	1400	955	659	362	1993/94
1994/95	2359	1539	1712	1222	647	317	1994/95
1995/96	5019	3212	2386	1708	2633	1504	1995/96
Visoka šola za socialno delo	688	605	415	376	273	229	<i>University College of Social Work</i>
Visoka upravna šola	2084	1408	486	388	1598	1020	<i>University College of Public Administration</i>
Visoka pomorska in prometna šola Piran	1316	385	649	213	667	172	<i>Maritime and Traffic University College Piran</i>
Visoka šola za zdravstvo	931	814	836	731	95	83	<i>University College of Health Care</i>
<b>Fakultete</b> <i>Faculties</i>							
1985/86	16513	8522	14533	7790	1980	732	1985/86
1990/91	18161	9529	16934	8811	1227	718	1990/91
1991/92	22768	12232	20656	10855	2112	1377	1991/92
1992/93	23072	12667	20948	11366	2124	1301	1992/93
1993/94	24261	13462	21675	11841	2586	1621	1993/94
1994/95	25268	14090	22213	12199	3056	1891	1994/95
1995/96	27013	15297	23799	13220	3214	2077	1995/96
Filozofska fakulteta	4042	3151	3801	2970	241	181	<i>Faculty of Arts</i>
Ekonomski fakulteta Ljubljana	4882	3003	3391	2038	1491	965	<i>Faculty of Economics</i>
Pravna fakulteta	1380	871	1165	745	215	126	<i>Faculty of Law</i>
Fakulteta za družbene vede	2080	1458	1808	1287	272	171	<i>Faculty of Social Sciences</i>
Fakulteta za šport	565	182	518	172	47	10	<i>Faculty of Sport</i>
Pedagoška fakulteta	2275	2052	1630	1450	645	602	<i>Faculty of Education</i>
Teološka fakulteta	544	275	534	267	10	8	<i>Theological Faculty</i>
Fakulteta za strojništvo	1285	25	1281	25	4	-	<i>Faculty of Mechanical Engineering</i>
Fakulteta za elektrotehniko in računalništvo	1884	71	1884	71	-	-	<i>Faculty of Electrical Engineering and Computer Sciences</i>
Fakulteta za arhitekturo	687	359	681	355	6	4	<i>Faculty of Architecture</i>
Fakulteta za gradbeništvo in geodezijo	859	264	859	264	-	-	<i>Faculty of Civil Engineering and Geodesy</i>
Fakulteta za kemijo in kemijsko tehnologijo	966	500	946	492	20	8	<i>Faculty of Chemistry and Chemical Technology</i>
Fakulteta za matematiko in fiziko	561	194	557	193	4	1	<i>Faculty of Mathematics and Physics</i>
Naravoslovnotehniška fakulteta	712	443	711	443	1	-	<i>Faculty of Natural Sciences and Engineering</i>
Odd. za tekstilno tehnologijo	338	308	338	308	-	-	<i>Department of Textile Technology</i>
Odd. za montanistiko	374	135	373	135	1	-	<i>Department of Mining</i>
Biotehniška fakulteta	2159	1011	1901	1010	258	1	<i>Biotechnical Faculty</i>
Odd. za agronomijo	446	261	446	261	-	-	<i>Department of Agronomy</i>
Odd. za živilstvo	256	187	256	187	-	-	<i>Department of Food Science and Technology</i>
Odd. za gozdarstvo	424	42	167	41	257	1	<i>Department of Forestry</i>
Odd. za biologijo	305	225	305	225	-	-	<i>Department of Biology</i>
Odd. za lesarstvo	328	39	327	39	1	-	<i>Department of Wood Technology</i>
Odd. za zootehniko	270	156	270	156	-	-	<i>Zootechnical Department</i>
Mikrobiologija	130	101	130	101	-	-	<i>Microbiology</i>
Veterinarska fakulteta	296	173	296	173	-	-	<i>Veterinary Faculty</i>
Medicinska fakulteta	1247	776	1247	776	-	-	<i>Faculty of Medicine</i>
Fakulteta za farmacijo	589	489	589	489	-	-	<i>Faculty of Pharmacy</i>
<b>Umetniške akademije</b> <i>Academies of Art</i>							
1985/86	381	202	346	191	35	11	1985/86
1990/91	460	271	455	269	5	-	1990/91
1991/92	470	262	460	260	10	2	1991/92
1992/93	477	251	477	251	-	-	1992/93
1993/94	478	240	478	240	-	-	1993/94
1994/95	493	246	493	246	-	-	1994/95
1995/96	545	298	545	298	-	-	1995/96
Akademija za likovno umetnost	201	106	201	106	-	-	<i>Academy of Fine Arts</i>
Akademija za glasbo	263	151	263	151	-	-	<i>Academy of Music</i>
Akademija za gledališče, radio, film in televizijo	81	41	81	41	-	-	<i>Academy of Theatre, Radio, Film and Television</i>

**6.11 Vpisani študenti po univerzah, spolu in načinu študija (nadaljevanje)**  
**Student enrolment in universities by sex and mode of study (continued)**

	Skupaj Total		Redni Regular students		Izredni Part-time students		
	skupaj total	ženske women	skupaj total	ženske women	skupaj total	ženske women	
<b>Univerza v Mariboru</b> <i>University of Maribor</i>							
1985/86	9223	4543	4897	2651	4326	1883	1985/86
1990/91	10741	5696	7381	3942	3360	1754	1990/91
1991/92	10715	5460	7987	4075	2728	1385	1991/92
1992/93	10707	5655	7737	4109	2970	1546	1992/93
1993/94	11717	6355	8545	4591	3172	1764	1993/94
1994/95	12697	7040	8778	4784	3919	2256	1994/95
1995/96	12888	7154	9133	5128	3755	2026	1995/96
<b>Višje šole</b> <i>Colleges (2-3 year program)</i>							
1985/86	774	426	461	301	313	125	1985/86
1990/91	1013	635	605	416	408	219	1990/91
1991/92	274	106	244	93	30	13	1991/92
1992/93	-	-	-	-	-	-	1992/93
1993/94	97	92	94	89	3	3	1993/94
1994/95	194	184	194	184	-	-	1994/95
1995/96	-	-	-	-	-	-	1995/96
<b>Visoke šole</b> <i>Professional Higher Education Institutions</i>							
1985/86	5836	3510	2644	1872	3192	1638	1985/86
1990/91	-	-	-	-	-	-	1990/91
1991/92	935	632	556	423	379	209	1991/92
1992/93	1106	743	856	592	250	151	1992/93
1993/94	339	165	331	161	8	4	1993/94
1994/95	385	197	385	197	-	-	1994/95
1995/96	771	507	685	478	86	29	1995/96
Visoka kmetijska šola	484	236	398	207	86	29	University College of Agriculture
Visoka zdravstvena šola	287	271	287	271	-	-	University College of Nursing Studies
<b>Fakultete</b> <i>Faculties</i>							
1985/86	2613	598	1792	478	821	120	1985/86
1990/91	9728	5061	6776	3526	2952	1535	1990/91
1991/92	9506	4722	7187	3559	2319	1163	1991/92
1992/93	9601	4912	6881	3517	2720	1395	1992/93
1993/94	12281	6098	8120	4341	4161	1757	1993/94
1994/95	12118	6659	8199	4403	3919	2256	1994/95
1995/96	12117	6647	8448	4650	3669	1997	1995/96
Pedagoška fakulteta	2437	1985	2026	1652	411	333	Faculty of Education
Ekonomsko-poslovna fakulteta	3852	2442	1924	1285	1928	1157	Faculty of Business and Economics
Fakulteta za organizacijske vede	1921	818	1032	501	889	317	Faculty of Organizational Sciences
Pravna fakulteta	816	558	601	429	215	129	Faculty of Law
Fakulteta za elektrotehniko, računalništvo in informatiko	853	68	788	65	65	3	Faculty of Electrical Engineering and Computer Science
Fakulteta za gradbeništvo	477	149	453	143	24	6	Faculty of Civil Engineering
Fakulteta za kemijo in kemijsko tehnologijo	235	168	188	141	47	27	Faculty of Chemistry and Chemical Engineering
Fakulteta za strojništvo	1123	415	1033	390	90	25	Faculty of Mechanical Engineering
Interdisciplinarni študij gospodarsko inženirstvo	403	44	403	44	-	-	Faculty of Technical Sciences and Faculty of Business and Economics
<b>Samostojni visokošolski zavodi</b> <i>Free-standing Higher Education Institutions</i>							
1995/96	486	165	135	87	351	78	1995/96
Visoka šola za notranje zadeve	273	22	23	4	250	18	College of Police and Security Studies
Visoka šola za hotelirstvo in turizem	213	143	112	83	101	60	College of Hotel and Travel Administration

**6.12 Diplomanti po univerzah, stopnji študija in spolu**  
**Students graduating in universities by levels of study and sex**

	Skupaj <i>Total</i>	Višja stopnja <i>Non-university degree</i>		Visoka stopnja <i>University degree or equivalent</i>		
		vsi <i>total</i>	ženske <i>women</i>	vsi <i>total</i>	ženske <i>women</i>	
<b>Skupaj Total</b>						
1985	5621	3568	2211	2053	1094	1985
1990	5939	3421	2149	2530	1393	1990
1991	5439	3046	1932	2393	1290	1991
1992	5711	3104	2027	2607	1421	1992
1993	5943	2991	1925	2952	1752	1993
1994	5812	2668	1584	3144	1881	1994
1995	6419	2746	1590	3673	2219	1995
<b>Univerza v Ljubljani University of Ljubljana</b>						
<b>SKUPAJ</b>	<b>4467</b>	<b>1652</b>	<b>965</b>	<b>2815</b>	<b>1729</b>	<b>TOTAL</b>
Višje šole	52	52	6	-	-	<i>Colleges (2-3 year program)</i>
Višja tehniška varnostna šola	52	52	6	-	-	<i>Higher Technical Safety School</i>
Visoke šole	702	643	467	59	53	<i>Professional Higher Education Institutions</i>
Visoka šola za socialno delo	100	49	43	51	48	<i>University College of Social Work</i>
Visoka upravna šola	328	328	250	-	-	<i>University College of Public Administration</i>
Visoka pomorska in prometna šola Piran	103	99	21	4	2	<i>Maritime and Traffic University College Piran</i>
Visoka šola za zdravstvo	171	167	153	4	3	<i>University College of Health Care</i>
Fakultete	3613	954	491	2664	1628	<i>Faculties</i>
Filozofska fakulteta	269	-	-	269	221	<i>Faculty of Arts</i>
Ekonomska fakulteta	744	351	249	393	313	<i>Faculty of Economics</i>
Pravna fakulteta	169	-	-	169	101	<i>Faculty of Law</i>
Fakulteta za družbene vede	114	-	-	114	73	<i>Faculty of Social Sciences</i>
Fakulteta za šport	48	-	-	48	25	<i>Faculty of Sport</i>
Pedagoška fakulteta	454	101	101	353	331	<i>Faculty of Education</i>
Teološka fakulteta	23	-	-	23	2	<i>Theological Faculty</i>
Fakulteta za strojništvo	302	152	4	150	7	<i>Faculty of Mechanical Engineering</i>
Fakulteta za elektrotehniko in računalništvo	348	101	2	247	19	<i>Faculty of Electrical Engineering and Computer Sciences</i>
Fakulteta za arhitekturo	70	-	-	70	45	<i>Faculty of Architecture</i>
Fakulteta za gradbeništvo in geodezijo	78	37	13	41	13	<i>Faculty of Civil Engineering and Geodesy</i>
Fakulteta za naravoslovje in tehnologijo	447	133	94	314	190	<i>Faculty of Natural Sciences and Technology</i>
Odd. za matematiko in mehaniko	28	8	2	20	9	<i>Department of Mathematics and Mechanics</i>
Odd. za fiziko	28	-	-	28	7	<i>Department of Physics</i>
Odd. za montanistiko	49	10	3	39	9	<i>Department of Mining</i>
Odd. za kemijo in kemijsko tehnologijo	190	78	56	112	67	<i>Department of Chemistry and Chemical Technology</i>
Odd. za farmacijo	87	14	13	73	60	<i>Department of Pharmacy</i>
Odd. za tekstilno tehnologijo	65	23	20	42	38	<i>Department of Textile Technology</i>
Biotehniška fakulteta	311	79	28	232	155	<i>Biotechnical Faculty</i>
Odd. za agronomijo	73	15	11	58	43	<i>Department of Agronomy</i>
Odd. za živilstvo	50	-	-	50	38	<i>Department of Food Science</i>
Odd. za gozdarstvo	37	16	-	21	8	<i>Department of Forestry</i>
Odd. za biologijo	63	-	-	63	50	<i>Department of Biology</i>
Odd. za lesarstvo	70	44	15	26	6	<i>Department of Wood Technology</i>
Odd. za zootehniko	18	4	2	14	10	<i>Zootechnical Department</i>
Veterinarska fakulteta	45	-	-	45	12	<i>Veterinary Faculty</i>
Medicinska fakulteta	196	-	-	196	121	<i>Faculty of Medicine</i>
Umetniške akademije	95	3	1	92	48	<i>Academies of Art</i>
Akademija za glasbo	55	3	1	52	28	<i>Academy of Music</i>
Akademija za likovno umetnost	26	-	-	26	13	<i>Academy of Fine Arts</i>
Akademija za gledališče, radio, film in televizijo	14	-	-	14	7	<i>Academy of Theatre, Radio, Film and Television</i>

**6.12 Diplomanti po univerzah, stopnji študija in spolu (nadaljevanje)**  
**Students graduating in universities by levels of study and sex (continued)**

	Skupaj Total	Višja stopnja Non-university degree		Visoka stopnja University degree or equivalent		
		vsi total	ženske women	vsi total	ženske women	
<b>Univerza v Mariboru</b> <b>University of Maribor</b>						
<b>SKUPAJ</b>	<b>1893</b>	<b>1035</b>	<b>621</b>	<b>858</b>	<b>490</b>	<b>TOTAL</b>
Visoke šole	66	66	31	-	-	Professional Higher Education Institutions
Visoka kmetijska šola	66	66	31	-	-	University College of Agriculture
Fakultete	1827	969	590	858	490	Faculties
Pedagoška fakulteta	256	93	91	163	143	Faculty of Education
Ekonomsko-poslovna fakulteta	763	454	346	309	222	Faculty of Business and Economics
Fakulteta za organizacijske vede	255	140	58	115	49	Faculty of Organizational Sciences
Pravna fakulteta	153	78	44	75	42	Faculty of Law
Fakulteta za elektrotehniko, računalništvo in informatiko	145	71	7	74	-	Faculty of Electrical Engineering and Computer Science
Fakulteta za gradbeništvo	23	13	3	10	5	Faculty of Civil Engineering
Fakulteta za kemijo in kemijsko tehnologijo	42	26	21	16	13	Faculty of Chemistry and Chemical Engineering
Fakulteta za strojništvo	190	94	20	96	16	Faculty of Mechanical Engineering
<b>Samostojni visokošolski zavodi</b> <b>Free-standing Education institutions</b>						
Visoka šola za notranje zadeve	59	59	4	-	-	College of Police and Security Studies

**6.13 Študenti v študijskem letu 1995/96 in diplomanti v letu 1995, po področjih študija**  
**Students enrolled in 1995/96 and graduates of 1995 by fields of study**

	Študenti Students			Diplomanti Graduates			
	skupaj total	višja stopnja non-university degree	visoka stopnja university degree or equivalent	skupaj total	višja stopnja non-university degree	visoka stopnja university degree or equivalent	
<b>SKUPAJ</b>	<b>45951</b>	<b>11703</b>	<b>34248</b>	<b>6419</b>	<b>2746</b>	<b>3673</b>	<b>TOTAL</b>
Vzgoja in izobraževanje; izobraževanje učiteljev	5828	438	5390	799	194	605	Education and teacher training
Upodabljaljoče in uporabne umetnosti	761	8	753	109	8	101	Fine and applied arts
Humanistične vede	2491	-	2491	174	-	174	Humanities
Religija in teologija	544	-	544	23	-	23	Religion and theology
Družbene vede	2224	-	2224	144	-	144	Social sciences
Poslovanje, upravljanje in menedžment	12567	4454	8113	2032	1229	803	Business administration and management
Pravne vede	2196	-	2196	322	78	244	Law
Naravoslovne vede	1081	31	1050	157	-	157	Natural sciences
Matematika in računalništvo	202	40	162	25	8	17	Mathematics and computer sciences
Medicinske vede	2901	1029	1872	440	168	272	Medical sciences
Tehniške vede	8448	3666	4782	1423	653	770	Engineering
Arhitektura in urbanizem	744	-	744	79	-	79	Architecture and town planning
Kmetijstvo, gozdarstvo, ribištvo	2062	646	1416	271	92	179	Agriculture, forestry and fishery
Promet in zveze	1316	969	347	103	99	4	Transport and communications
Storitvene dejavnosti	251	38	213	44	44	-	Service Trades
Množične komunikacije in informatika	1024	-	1024	44	-	44	Mass communication and information science
Druga področja študija	1311	384	927	230	173	57	Other fields of study



**6.14 Tuji študenti po državah, 1995/96**  
**Foreign students by country of origin, 1995/96**

	Skupaj <i>Total</i>	Avstrija <i>Austria</i>	Bosna in Hercegovina <i>Bosnia and Herzegovina</i>	Hrvaška <i>Croatia</i>	Italija <i>Italy</i>	Jugoslavija, Zvezna republika <i>Yugoslavia, Federal Republic</i>	Madžarska <i>Hungary</i>	Make-donija <i>Macedonia</i>	Druge evropske države <i>Other European countries</i>	Ne-evropske države <i>Non-European countries</i>	
<b>SKUPAJ</b>	<b>484</b>	<b>3</b>	<b>156</b>	<b>201</b>	<b>40</b>	<b>32</b>	<b>2</b>	<b>12</b>	<b>13</b>	<b>25</b>	<b>TOTAL</b>
Visoke strokovne šole	49	-	14	26	2	6	-	-	-	1	<i>Professional higher education institutions</i>
Fakultete	416	2	139	165	35	26	2	11	13	23	<i>Faculties</i>
Umetniške akademije	19	1	3	10	3	-	-	1	-	1	<i>Academies of Art</i>

**6.15 Doktorji znanosti, magistri in specialisti po področju znanosti**  
**Doctors of science, masters of science and specialists by fields of science**

	Doktorji znanosti <i>Doctors of science</i>					Magistri in specialisti <i>Masters of science and specialists</i>					
	1945-1991	1992	1993	1994	1995	1962-1991	1992	1993	1994	1995	
<b>SKUPAJ</b>	<b>2438</b>	<b>170</b>	<b>192</b>	<b>160</b>	<b>199</b>	<b>4615</b>	<b>691</b>	<b>725</b>	<b>577</b>	<b>548</b>	<b>TOTAL</b>
<b>Moški</b>	<b>1983</b>	<b>122</b>	<b>129</b>	<b>102</b>	<b>125</b>	<b>3400</b>	<b>382</b>	<b>354</b>	<b>321</b>	<b>278</b>	<b>Men</b>
<b>Ženske</b>	<b>455</b>	<b>48</b>	<b>63</b>	<b>58</b>	<b>74</b>	<b>1215</b>	<b>309</b>	<b>371</b>	<b>256</b>	<b>270</b>	<b>Women</b>
<b>Naravoslovne vede</b> <i>Natural sciences</i>											
Matematika	47	-	1	1	6	88	5	8	7	11	<i>Mathematics</i>
Fizika	109	7	5	4	4	112	13	11	13	8	<i>Physics</i>
Nuklearne vede	6	-	-	-	-	39	-	-	-	-	<i>Nuclear sciences</i>
Kemija	247	14	9	22	20	301	28	29	21	12	<i>Chemistry</i>
Biologija	100	8	5	1	4	127	17	8	3	3	<i>Biology</i>
Biokemija	32	-	4	2	2	51	-	6	6	-	<i>Biochemistry</i>
Druge biološke vede	-	-	4	5	3	-	-	4	2	14	<i>Other biological sciences</i>
Geologija	39	2	1	1	1	36	5	3	3	4	<i>Geology</i>
Fizikalna geografija	-	-	-	-	-	-	-	1	-	-	<i>Physical geography</i>
Geofizika	-	-	-	-	-	-	-	1	1	-	<i>Geophysics</i>
Mehanika	23	-	-	-	-	26	-	-	-	-	<i>Mechanics</i>
Druge naravoslovne vede	7	-	-	-	2	25	-	-	7	2	<i>Other natural sciences</i>
<b>Tehniško-tehnološke vede</b> <i>Engineering and technology</i>											
Tehnika	101	-	-	-	-	-	-	-	-	-	<i>Technical science</i>
Elektrotehnika	137	18	10	6	8	502	49	31	15	16	<i>Electrical engineering</i>
Elektronika	35	-	1	2	4	73	-	2	6	3	<i>Electronics</i>
Energetika	-	-	2	1	2	-	-	3	-	2	<i>Energetics</i>
Računalništvo (strojna op.)	-	-	8	7	5	-	-	19	15	12	<i>Computer engineering</i>
Druge elektrotehniške vede	-	-	3	2	5	-	-	4	6	6	<i>Other electrical engineering sciences</i>
Rudarstvo	15	-	-	-	2	20	3	1	-	1	<i>Mining</i>
Arhitektura	37	2	3	3	1	41	5	5	1	1	<i>Architecture</i>
Gradbeništvo in vodno gospodarstvo	19	10	6	5	9	54	14	11	18	6	<i>Civil engineering and water management</i>
Urbanizem	2	-	-	1	-	7	-	-	-	-	<i>Town planning</i>
Druge, gradbeništvo in arhitektura	-	-	-	-	-	-	-	2	2	3	<i>Other, architecture and civil engineering</i>
Strojništvo	84	12	7	12	10	315	46	36	20	25	<i>Mechanical engineering</i>
Kemijska tehnologija in procesno inženirstvo	25	6	5	2	1	182	27	13	10	9	<i>Chemical technology and process engineering</i>
Metalurgija	33	-	1	1	3	96	9	10	3	1	<i>Metalurgy</i>
Živilska tehnologija	16	1	2	1	3	46	6	6	4	2	<i>Food technology</i>
Tekstilna tehnologija	10	-	2	1	3	24	-	8	4	4	<i>Textile technology</i>
Proizvodnja in predelava nafte	1	-	-	-	-	-	-	-	-	-	<i>Petroleum engineering</i>
Farmaceutvska tehnologija	1	-	-	-	-	9	-	-	-	-	<i>Pharmaceutical technology</i>
Druge procesne tehnologije	5	-	-	-	-	13	-	-	-	-	<i>Other process technologies</i>
Aeronavtika	1	-	-	-	-	-	-	-	-	-	<i>Aeronautical engineering</i>
Geodezija (uporabna)	13	2	4	-	1	10	-	-	-	1	<i>Geodesy (applied)</i>
Kartografija	-	-	-	-	-	2	-	-	-	-	<i>Cartography</i>
Promet	1	-	-	-	-	-	-	-	-	-	<i>Transport</i>
Industrijsko inženirstvo	-	1	-	-	-	-	-	-	-	-	<i>Industrial engineering</i>
Lesarstvo	-	-	-	-	-	-	-	3	3	2	<i>Forest products</i>
Druge tehniško- tehnološke vede	-	-	-	1	-	20	-	2	-	1	<i>Other engineering and technological sciences</i>

**6.15 Doktorji znanosti, magistri in specialisti po področju znanosti (nadaljevanje)**  
**Doctors of science, masters of science and specialists by fields of science (continued)**

	Doktorji znanosti <i>Doctors of science</i>					Magistri in specialisti <i>Masters of science and specialists</i>					
	1945-1991	1992	1993	1994	1995	1962-1991	1992	1993	1994	1995	
<b>Medicinske vede</b> <i>Medical sciences</i>											
Medicina	332	22	19	19	23	247	194	165	181	173	<i>Medicine</i>
Stomatologija	19	-	-	-	-	24	5	5	2	-	<i>Stomatology</i>
Farmacija	16	4	4	1	6	57	9	18	6	8	<i>Pharmacy</i>
Druge medicinske vede	3	-	-	-	-	-	-	-	-	-	<i>Other medical sciences</i>
<b>Kmetijske vede</b> <i>Agricultural sciences</i>											
Kmetijstvo	38	4	3	1	3	52	6	9	7	7	<i>Agriculture</i>
Živinoreja	17	-	-	1	-	53	2	3	6	1	<i>Stockbreeding</i>
Veterina	50	5	6	5	6	164	26	19	14	17	<i>Veterinary science</i>
Gozdarstvo	19	1	-	1	-	43	7	1	1	2	<i>Forestry</i>
Druge biotehnične vede	3	-	-	-	-	3	5	-	1	-	<i>Other agricultural sciences</i>
<b>Družbene in humanistične vede</b> <i>Social sciences and humanities</i>											
Ekonomija	111	8	12	6	6	524	40	99	44	73	<i>Economics</i>
Menedžment	-	-	1	-	-	-	-	63	26	20	<i>Management</i>
Pravne vede	115	1	3	6	3	125	2	6	6	3	<i>Law</i>
Politične vede	36	3	3	2	2	73	5	1	5	5	<i>Political sciences</i>
Sociologija	45	4	14	7	3	39	12	11	18	5	<i>Sociology</i>
Filozofija	39	4	-	2	6	47	9	4	3	6	<i>Philosophy</i>
Psihologija	47	7	7	6	7	68	11	3	6	8	<i>Psychology</i>
Zgodovina	64	6	9	3	5	42	5	3	8	3	<i>History</i>
Pomožne zgod. v. (arheologija, numizmatika, paleografija)	27	2	3	1	1	10	1	1	3	3	<i>Auxiliary historical disciplines (archaeology, numismatics, paleography)</i>
Vede o vzgoji in izobraževanju	21	4	2	2	5	37	6	2	14	5	<i>Educational sciences</i>
Vede o jeziku in književnosti	55	6	8	6	11	100	6	13	11	17	<i>Languages and their literature</i>
Umetnostna zgodovina	41	-	4	-	1	21	2	3	1	3	<i>Art history</i>
Likovne umetnosti	3	-	-	-	-	193	10	8	5	9	<i>Fine arts</i>
Glasba in muzikologija	18	-	1	-	1	87	6	5	3	7	<i>Music and musicology</i>
Druge umetnosti	-	-	1	-	-	-	-	-	-	1	<i>Other arts</i>
Etnologija	15	-	1	-	3	17	3	5	2	2	<i>Ethnology</i>
Geografija (družbena) in demografija	46	5	3	3	4	39	4	3	3	-	<i>Geography (social) and demography</i>
Organizacijske vede	30	-	3	1	2	215	11	17	16	13	<i>Organizational sciences</i>
Telesnokulturne vede	19	1	1	2	1	36	22	9	6	2	<i>Physical education</i>
Teologija	-	-	1	2	-	-	-	-	-	2	<i>Theology</i>
Socialno delo	-	-	-	-	-	51	55	17	5	2	<i>Social work</i>
Druge družbene in humanistične vede	63	-	-	-	1	29	-	-	4	2	<i>Other social sciences and humanities</i>

**6.16 Domovi za učence in študente**  
**Student accommodation**

	Domovi za učence <i>Secondary school boarding homes</i>				Študentski domovi <i>Student residence halls</i>		
	domovi <i>institutions</i>	učenci <i>pupils</i>		vzgojitelji <i>teaching staff</i>	domovi <i>institutions</i>	študenti <i>students</i>	
		vsi <i>total</i>	ženske <i>women</i>			vsi <i>total</i>	ženske <i>women</i>
1985	57	10864	4416	408	17	7675	4108
1990	54	9662	4130	366	18	8459	4840
1992	46	8735	4427	353	19	8610	4859
1993	45	8399	4312	321	19	8781	5033
1994	45	8891	4606	351	19	8947	5215
1995	45	9516	5052	371	19	8876	5107
1996	45	10113	5240	374	18	8532	4950

**6.17 Zaposleno pedagoško osebje po vrsti organizacij, spolu in delovnem času, 1994/95**  
**Full-time and part-time teaching staff by types of institutions and sex, 1994/95**

	Skupaj <i>Total</i>	Polni delov. čas <i>Full-time</i>	Krajši delov. čas <i>Part-time</i>	Sklenjena pogodba <i>Contract</i>	
<b>Skupaj</b>	<b>32343</b>	<b>24847</b>	<b>1179</b>	<b>6317</b>	<b>Total</b>
<b>Ženske</b>	<b>22015</b>	<b>18138</b>	<b>755</b>	<b>3122</b>	<b>Women</b>
Osnovne šole	15199	14626	429	144	Primary schools
Ženske	12911	12472	330	109	Women
Osnovne šole s prilagojenim predmetnikom in učnim načrtom	859	821	30	8	Primary schools for pupils with special educational needs
Ženske	762	731	25	6	Women
Glasbene šole	1399	813	154	432	Music schools
Ženske	779	478	88	213	Women
Srednje šole	7796	6419	477	900	Secondary schools
Ženske	4606	3863	301	442	Women
Višje, visoke šole, fakultete in umetniške akademije	3229	2140	89	1000	Colleges (2-3 year program), professional higher education institutions (3-4 year program), faculties and academies of art
Ženske	843	574	11	258	Women
Ljudske univerze	3861	28	-	3833	Adult education institutes
Ženske	2114	20	-	2094	Women

**6.18 Izobraževanje zaposlenih oseb v podjetjih in drugih organizacijah, 1994**  
**Education of persons in paid employment in enterprises and other organizations, 1994**

	Usposabljanje za delo <i>Work training</i>		Strokovno izpopolnjevanje <i>Further professional training</i>		Organizatorji izobraževanja <i>Educational providers</i>		Izvajalci izobraževanja <i>Educators</i>		
	vsi <i>total</i>	od tega prekvalifikacije od I. do VII. st. po never. programih <i>of these retraining from levels I to VII according to non-verified educational programmes</i>	vsi <i>total</i>	od tega strokovno izpopolnjevanje v tujini <i>of these further professional training abroad</i>	vsi <i>total</i>	od tega z ustrezno ped.-andr. izobrazbo <i>of these suitably qualified in teaching / adult education</i>	vsi <i>total</i>	od tega z ustrezno ped.-andr. izobrazbo <i>of these suitably qualified in teaching / adult education</i>	
Število udeležencev	83012	1374	230220	6532	3082	748	14131	2799	Participants
Število udeležencev na 1000 zaposlenih oseb	128	2	356	10	5	1	22	4	Participants per 1000 persons in paid employment

**Izobraževanje za pridobitev strokovne izobrazbe po verificiranih programih, 1994**  
**Education towards professional qualifications by verified educational programmes, 1994**

	Število udeležencev / Participants											<b>TOTAL</b>
	skupaj total	I.	II.	III.	IV.	V.	VI/1	VI/2	VII/1	VII/2	VIII.	
<b>SKUPAJ</b>	<b>10645</b>	<b>26</b>	<b>362</b>	<b>383</b>	<b>1003</b>	<b>2108</b>	<b>2881</b>	<b>296</b>	<b>1734</b>	<b>1374</b>	<b>298</b>	<b>TOTAL</b>
Prekvalifikacije	1765	-	187	114	396	422	391	17	175	39	24	Retraining
Specializacije	737	-	-	-	-	72	-	84	-	581	-	Specializations
od tega v tujini	67	-	-	-	-	28	-	9	-	30	-	of these abroad

**Stroški izobraževanja zaposlenih oseb, 1994**

**Costs of education of persons in paid employment, 1994**

1000 SIT

	Skupaj <i>Total</i>	Iz sklada skupne porabe <i>From workers' consumption fund</i>	V breme materialnih stroškov <i>Material costs</i>	Drugi viri iz organizacij <i>Other sources from organizations</i>	
<b>SKUPAJ</b>	<b>5777299</b>	<b>212732</b>	<b>5273842</b>	<b>290725</b>	<b>TOTAL</b>
Od tega izobraževanje v tujini	867545	17203	830242	20100	of which costs of education abroad

**6.19 Ljudske univerze**  
**Adult education institutes**

	Ljudske univerze Adult education institutes	Seminarji in tečajji Seminars and courses					Izobraževanje za pridobitev izobrazbe Formal education	
		število number	vpisani udeleženci number of participants enrolled				število oddelkov number of class units	vpisani udeleženci number of participants enrolled
			skupaj total	splošno izobraževanje general education	strokovno izobraževanje vocational education, training	drugo izobraževanje other education		
1985/86	44	5407	146119	46917	66097	33105	232	5334
1989/90	43	4402	111813	65684	44851	1278	150	9199
1990/91	44	4430	93617	57818	35438	361	274	8066
1991/92	43	3882	71147	45894	24771	482	260	6840
1992/93	42	3146	50448	27053	23395	-	268	7240
1993/94	44	3355	50222	24241	25324	657	279	7591
1994/95	44	3557	52820	24076	28373	371	341	9537


**6.20 Štipendisti po vrstah šol**  
**Grant-holders by type of schools**

	Skupaj Total	Srednje šole Secondary schools	Višje šole in 1. stopnja fakultet Colleges (2-3 year program), non-university degree	Visoke šole Professional higher education institutions (3-4 year program)	Fakultete in umetniške akademije Faculties and academies of art
1985	56341	43381	3735	1520	8705
1990	65569	48605	5403	802	10759
1991	60382	43694	2537	392	13759
1992	66925	48753	1765	742	15665
1993	65684	47550	1185	832	16117
1994	61322	44132	3268	279	13643
1995	61030	44674	3853	571	11932

**6.21 Štipendisti po vrsti štipendije in stopnjah zahtevnosti, 1995**  
**Grant-holders by type of grant and levels of study, 1995**

	Skupaj Total	Štipendisti po stopnjah zahtevnosti Grant-holders by levels of study								
		II.	III.	IV.	V.	VI/1.	VI/2.	VII/1.	VII/2./VIII	
<b>SKUPAJ</b>	<b>61030</b>	<b>1790</b>	<b>66</b>	<b>16360</b>	<b>26458</b>	<b>2051</b>	<b>34</b>	<b>14079</b>	<b>192</b>	<b>TOTAL</b>
Kadrovske štipendije	8231	28	66	1771	2226	786	34	3293	27	Sponsorships
Zoisove štipendije	6770	-	-	3	3361	93	-	3262	51	Zois grants
Republiške štipendije	45628	1762	-	14583	20839	1167	-	7277	-	National grants
Mundov sklad	150	-	-	-	-	-	-	146	4	Munda Fund grants
Drugi skladi	251	-	-	3	32	5	-	101	110	Other Funds





## 7. RAZISKOVALNA DEJAVNOST

## RESEARCH ACTIVITY

### VIRI PODATKOV

Podatki o raziskovalno-razvojni dejavnosti v Republiki Sloveniji se zbirajo vsako leto s statističnim poročilom R-RD.

S tem letnim poročilom so zajeti vsi javni raziskovalni zavodi, gospodarske družbe in gospodarske javne službe, in sicer:

- registrirane (vpisane v razvid, Ur. l. št. 8/91, Zakon o raziskovalni dejavnosti, čl. 8) pri Ministrstvu za znanost in tehnologijo;
- samo evidentirane pri Ministrstvu za znanost in tehnologijo;
- raziskovalne organizacije po zakonu (SAZU, visokošolski javni zavodi in visoke šole, fakultete in umetniške akademije).

### ZAJETJE

Od vključno leta 1978 prikazujemo javne visokošolske zavode kot raziskovalne organizacije.

V ta popis niso vključene raziskovalne organizacije, ki jih ustanovita Ministrstvo za obrambo in Ministrstvo za notranje zadeve, ter gospodarske družbe in organizacije, ki se ukvarjajo pretežno s poskusno proizvodnjo, kontrolo vpeljane proizvodnje, tržnimi raziskavami itd., če pri tem ne gre za tehnično izboljšavo izdelka ali postopka.

### DEFINICIJE

Znanstveno raziskovanje in eksperimentalni razvoj obsegata ustvarjalno in sistematično delo, namenjeno povečanju znanja o človeku, kulturi in družbi, ter uporabo tega znanja za razvoj novih aplikacij.

Znanstveno raziskovanje in eksperimentalni razvoj pokrivata tri dejavnosti:

- temeljna raziskovanja
- aplikativna raziskovanja
- eksperimentalni razvoj

**Temeljno raziskovanje** je eksperimentalno in teoretično delo, katerega osnovni cilj je pridobivanje novega znanja na podlagi temeljnih pojavov ali opazovanih dejstev.

**Aplikativno raziskovanje** je tudi izvorno raziskovanje, usmerjeno k pridobivanju novega znanja, vendar s specifičnimi praktičnimi cilji in nameni.

Rezultati temeljnega in aplikativnega raziskovanja se v znanosti povezujejo kot sistem znanj o pojavih in zakonitostih v naravi in družbi.

**Eksperimentalni razvoj** je sistematična uporaba znanja, pridobljenega s temeljnimi in aplikativnimi raziskovanjem oz. s praktičnimi izkušnjami, ki je usmerjeno v proizvodnjo novih materialov, izdelkov ali naprav ter k vzpostavljanju novih procesov, sistemov in storitev.

Raziskovalno dejavnost opravljajo raziskovalci v raziskovalnih in drugih organizacijah ter zasebni raziskovalci ob sodelovanju strokovnega, tehničnega in drugega osebja (Zakon o raziskovalni dejavnosti, Ur. l. št. 8/91).

**Končana raziskovalna dela** so tista, ki so bila končana in recenzirana od 1. 1. do 31. 12. 1994, ne glede na to, kdaj so bila začeta.

**Zaposlene osebe** so prikazane po stanju 31. 12.

**Notranji odhodki** so vsi stroški, ki se nanašajo na raziskovalno-razvojno dejavnost znotraj raziskovalne organizacije in nekega sektorja, ne glede na vir financiranja.

Sem so vštetni vsi tekoči in investicijski izdatki.

**Zunanji odhodki** so vsa plačila neki drugi organizaciji za opravljene storitve in usluge s področja raziskovalno-razvojne dejavnosti.

### STATISTIČNE PUBLIKACIJE

Statistično gradivo 1963 št. 8, 1969 št. 21, 1970 št. 14, 1973 št. 17, 1974 št. 16, 1975 št. 1, 1976 No. 12.

Rezultati raziskovanj št. 12, 49, 88, 120, 170, 213, 265, 294, 330, 372, 408, 426, 453, 463, 509, 535, 566, 596, 620.

### SOURCES AND METHODS OF DATA COLLECTION

The data on research-development activity in the Republic of Slovenia are collected each year by the statistical report R-RD.

Included in this report are all public research institutions, economic companies and economic public services, namely those which are:

- registered (entered in the evidence, Official Journal of the Republic of Slovenia, No. 8/91, Law on Research Activity, Article 8) at the Ministry of Science and Technology,
- only registered at the Ministry of Science and Technology,
- research organizations according to the law (Slovenian Academy of Science and Art, non-university public institutions, higher schools, faculties and art academies).

### COVERAGE

Since 1978, public higher education institutions are presented as research organizations.

Research organizations, founded by the Ministry of Defence and the Ministry of Internal Affairs, economic companies and organizations, which mainly deal with trial production, market research, etc., are not included in this register unless a technical improvement of a product or a procedure is involved.

### DEFINITIONS

Scientific research and experimental development comprise creative and systematic work, intended to increase knowledge of human beings, culture and society, and usage of this knowledge for the development of new applications.

Scientific research and experimental development cover three activities:

- basic research,
- applied research,
- experimental development.

**Basic research** is experimental and theoretical work, the main objective of which is obtaining new knowledge on the basis of basic phenomena or observed facts.

**Applied research** is also original research, aimed at obtaining new knowledge. It is aimed at specific practical aims and purposes. The results of basic and applied research are connected in science as a system of knowledge of phenomena and laws in nature and society.

**Experimental development** is systematic usage of knowledge, obtained with basic and applied research or practical experience, which is aimed at producing new materials, products or devices and creating new processes, systems and services.

Research activity is performed by researchers in research and other organizations and private researchers in cooperation with other professional and assistant staff (Research Activity Act, Official Journal of the Republic of Slovenia, No. 8/91).

**Completed research projects** are those which have been finished and reviewed from 1 January through 31 December, irrespective of when they were started.

**Persons in paid employment** are shown as of 31 December.

**Intramural expenditure** is all expenditure on R&D within the research organization or a sector, irrespective of the source of financing.

Included are all current and investment expenditure.

**Extramural expenditure** is every payment to another organization for the performed R&D service.

### STATISTICAL PUBLICATIONS

Statistical Material 1963 No. 8, 1969 No. 21, 1970 No. 14, 1973 No. 17, 1974 No. 16, 1975 No. 1, 1976 No. 12.

Results of Surveys No. 12, 49, 88, 120, 170, 213, 265, 294, 330, 372, 408, 426, 453, 463, 509, 535, 566, 596, 620.

**7.1 Raziskovalna in raziskovalno-razvojna dejavnost**  
**Research and experimental development**

	Raziskovalne organizacije <i>Research organizations</i>	Raziskovalci ter strokovno in tehnično osebje z visoko izobrazbo <i>Researches, professional collaborators and technicians with university degree</i>	Raziskovalna dela <i>Research projects</i>		Prihodki od raziskovalnega dela <i>Income from research work 1000 SIT</i>
			končana <i>finished</i>	objavljena <i>published</i>	
1980	139	4917	4899	3125	337
1985	176	6103	6032	4750	2232
1989	194	7145	5679	7205	702896
1990	192	6867	5474	7024	3101340
1991	230	6990	4830	6161	6508222
1992	246	7031	4822	7673	10410921
1993	177	6143	2553	8746	20983767
1994	275	7059	2931	9471	29722817

**7.2 Zaposlene osebe v raziskovalno-razvojni dejavnosti po sektorju zaposlitve in stopnji strokovne izobrazbe**  
**(enote: ekvivalent polne zaposlenosti), 1994**  
**Number of persons in paid employment in research and development by sector of employment and level of**  
**professional attainment (units: full time equivalent), 1994**

Sektor	Skupaj <i>Total</i>		Doktorat <i>Ph.D.</i>		Magisterij <i>M.Sc., M.A.</i>		Specializacija <i>Specialization</i>		Sektor
	skupaj <i>total</i>	ženske <i>women</i>	skupaj <i>total</i>	ženske <i>women</i>	skupaj <i>total</i>	ženske <i>women</i>	skupaj <i>total</i>	ženske <i>women</i>	
<b>SKUPAJ</b>	<b>12097</b>	<b>5030</b>	<b>1988</b>	<b>414</b>	<b>1595</b>	<b>597</b>	<b>314</b>	<b>155</b>	<b>TOTAL</b>
Raziskovalci	5911	1875	1857	381	1318	490	246	122	<i>Researchers</i>
mladi raziskovalci	1084	482	34	15	380	157	39	17	<i>post-graduate students</i>
Strokovno osebje	1833	807	77	26	197	79	55	29	<i>Professional collaborators</i>
Tehnično osebje	2725	1376	3	-	28	14	1	-	<i>Technicians</i>
Vodilno osebje	288	61	50	6	51	14	11	3	<i>Managers</i>
Drugo osebje	1342	912	1	1	1	-	1	1	<i>Other</i>
<b>Poslovni sektor</b>	<b>4336</b>	<b>1547</b>	<b>93</b>	<b>15</b>	<b>327</b>	<b>94</b>	<b>40</b>	<b>17</b>	<b>Business sector</b>
Raziskovalci	1506	411	71	14	266	80	26	10	<i>Researchers</i>
mladi raziskovalci	118	30	8	1	15	4	10	1	<i>post-graduate students</i>
Strokovno osebje	845	261	2	-	20	4	6	5	<i>Professional collaborators</i>
Tehnično osebje	1324	568	-	-	1	-	-	-	<i>Technicians</i>
Vodilno osebje	221	43	20	1	40	10	8	2	<i>Managers</i>
Drugo osebje	440	264	-	-	-	-	-	-	<i>Other</i>
<b>Vladni sektor</b>	<b>3203</b>	<b>1501</b>	<b>574</b>	<b>137</b>	<b>471</b>	<b>209</b>	<b>194</b>	<b>103</b>	<b>Government sector</b>
Raziskovalci	1821	710	537	131	443	201	185	100	<i>Researchers</i>
mladi raziskovalci	350	175	11	7	144	66	29	16	<i>post-graduate students</i>
Strokovno osebje	271	160	7	-	18	5	5	2	<i>Professional collaborators</i>
Tehnično osebje	625	348	1	-	1	-	1	-	<i>Technicians</i>
Vodilno osebje	59	15	28	5	9	3	3	1	<i>Managers</i>
Drugo osebje	427	268	1	1	-	-	-	-	<i>Other</i>
<b>Visokošolski sektor</b>	<b>4435</b>	<b>1951</b>	<b>1307</b>	<b>260</b>	<b>772</b>	<b>284</b>	<b>76</b>	<b>34</b>	<b>Higher education sector</b>
Raziskovalci	2474	731	1235	234	585	200	31	11	<i>Researchers</i>
mladi raziskovalci	607	272	14	7	219	86	-	-	<i>post-graduate students</i>
Strokovno osebje	712	385	68	26	159	70	44	22	<i>Professional collaborators</i>
Tehnično osebje	770	456	2	-	26	14	-	-	<i>Technicians</i>
Drugo osebje	474	379	-	-	1	-	1	1	<i>Other</i>
<b>Zasebni nepridobitni sektor</b>	<b>123</b>	<b>31</b>	<b>14</b>	<b>2</b>	<b>25</b>	<b>10</b>	<b>4</b>	<b>1</b>	<b>Private non-profit sector</b>
Raziskovalci	110	23	14	2	24	9	4	1	<i>Researchers</i>
mladi raziskovalci	9	5	1	-	2	1	-	-	<i>post-graduate students</i>
Strokovno osebje	5	1	-	-	-	-	-	-	<i>Professional collaborators</i>
Tehnično osebje	6	4	-	-	-	-	-	-	<i>Technicians</i>
Vodilno osebje	3	3	-	-	1	1	-	-	<i>Managers</i>
Drugo osebje	1	1	-	-	-	-	-	-	<i>Other</i>




**7.2 Zaposlene osebe v raziskovalno-razvojni dejavnosti po sektorju zaposlitve in stopnji strokovne izobrazbe (enote: ekvivalent polne zaposlenosti), 1994 (nadaljevanje)**  
**Number of persons in paid employment in research and development by sector of employment and level of professional attainment (units: full time equivalent), 1994 (continued)**

Sektor	Visoka strok. izobrazba University degree		Višja strok. izobrazba Non-university degree		Srednja strok. izobrazba Secondary degree		Drugo Other		Sector
	skupaj total	ženske women	skupaj total	ženske women	skupaj total	ženske women	skupaj total	ženske women	
<b>SKUPAJ</b>	<b>3489</b>	<b>1358</b>	<b>1114</b>	<b>562</b>	<b>2635</b>	<b>1440</b>	<b>962</b>	<b>504</b>	<b>TOTAL</b>
Raziskovalci	2341	847	111	21	37	14	1	-	Researchers
mladi raziskovalci	631	293	-	-	-	-	-	-	post-graduate students
Strokovno osebje	808	374	375	170	292	118	29	11	Professional collaborators
Tehnično osebje	128	61	473	248	1869	960	223	93	Technicians
Vodilno osebje	155	33	20	5	1	-	-	-	Managers
Drugo osebje	68	44	136	118	436	348	709	400	Other
<b>Poslovni sektor</b>	<b>1584</b>	<b>450</b>	<b>490</b>	<b>134</b>	<b>1417</b>	<b>668</b>	<b>385</b>	<b>169</b>	<b>Business sector</b>
Raziskovalci	1033	277	89	16	21	14	-	-	Researchers
mladi raziskovalci	85	24	-	-	-	-	-	-	post-graduate students
Strokovno osebje	391	139	221	62	199	51	6	-	Professional collaborators
Tehnično osebje	21	5	143	42	1047	497	112	24	Technicians
Vodilno osebje	134	27	18	3	1	-	-	-	Managers
Drugo osebje	5	2	19	11	149	106	267	145	Other
<b>Vladni sektor</b>	<b>800</b>	<b>343</b>	<b>270</b>	<b>194</b>	<b>612</b>	<b>376</b>	<b>282</b>	<b>139</b>	<b>Government sector</b>
Raziskovalci	645	275	11	3	-	-	-	-	Researchers
mladi raziskovalci	166	86	-	-	-	-	-	-	post-graduate students
Strokovno osebje	103	46	107	80	31	27	-	-	Professional collaborators
Tehnično osebje	21	9	109	72	473	261	19	6	Technicians
Vodilno osebje	17	4	2	2	-	-	-	-	Managers
Drugo osebje	14	9	41	37	108	88	263	133	Other
<b>Visokošolski sektor</b>	<b>1059</b>	<b>551</b>	<b>344</b>	<b>232</b>	<b>586</b>	<b>395</b>	<b>291</b>	<b>195</b>	<b>Higher education sector</b>
Raziskovalci	621	285	2	1	-	-	-	-	Researchers
mladi raziskovalci	374	179	-	-	-	-	-	-	post-graduate students
Strokovno osebje	313	183	46	28	60	40	22	11	Professional collaborators
Tehnično osebje	46	220	133	347	201	90	62	77	Technicians
Vodilno osebje	2	-	-	-	-	-	-	-	Managers
Drugo osebje	38	32	76	70	179	154	179	122	Other
<b>Zasebni nepridobitni sektor</b>	<b>46</b>	<b>14</b>	<b>10</b>	<b>2</b>	<b>20</b>	<b>1</b>	<b>4</b>	<b>1</b>	<b>Private non-profit sector</b>
Raziskovalci	42	10	9	1	16	-	1	-	Researchers
mladi raziskovalci	6	4	-	-	-	-	-	-	post-graduate students
Strokovno osebje	1	1	1	-	2	-	1	-	Professional collaborators
Tehnično osebje	1	1	1	1	2	1	2	1	Technicians
Vodilno osebje	2	2	-	-	-	-	-	-	Managers
Drugo osebje	1	1	-	-	-	-	-	-	Other

**7.3. Končana raziskovalna dela, po sektorjih, vedah, vrsti raziskav in po naročniku, 1994**  
**Finished research projects by sectors, fields of science, type of activity and subscriber, 1994**

Sektor Vede	Po vrsti raziskav By type of activity				Po naročniku By subscriber					Sector Field of science
	skupaj total	temeljna raziskova- nja basic research	aplikativna raziskova- nja applied research	ekspe- rimentalni razvoj expe- rimental develop- ment	gospodar- ske družbe business enterprises	Ministrstvo za znanost in tehnologijo Ministry of Science and Techno- logy	Ministrstvo za šolstvo in šport Ministry of Education and Sport	druga ministrstva other ministries	drugi other	
<b>SKUPAJ</b>	<b>2931</b>	<b>408</b>	<b>1620</b>	<b>903</b>	<b>1850</b>	<b>547</b>	<b>27</b>	<b>240</b>	<b>267</b>	<b>TOTAL</b>
Naravoslovno-matematične vede	318	109	127	82	119	132	4	15	48	Natural Sciences
Tehnične vede	1790	152	1069	569	1296	254	6	103	131	Engineering
Medicinske vede	392	56	187	149	336	35	1	16	4	Medical Sciences
Kmetijske vede	96	29	51	16	9	42	-	33	12	Agricultural Sciences
Družbene vede	317	55	177	85	88	77	15	68	69	Social Sciences
Humanistične vede	18	7	9	2	2	7	1	5	3	Humanities
<b>Poslovni sektor</b>	<b>1497</b>	<b>103</b>	<b>776</b>	<b>618</b>	<b>1201</b>	<b>119</b>	<b>2</b>	<b>63</b>	<b>112</b>	<b>Business sector</b>
Naravoslovno-matematične vede	31	1	20	10	23	2	-	1	5	Natural Sciences
Tehnične vede	1042	62	550	430	822	99	2	35	84	Engineering
Medicinske vede	346	31	170	145	334	8	-	4	-	Medical Sciences
Kmetijske vede	20	1	11	8	7	5	-	3	5	Agricultural Sciences
Družbene vede	58	8	25	25	15	5	-	20	18	Social Sciences
<b>Vladni sektor</b>	<b>816</b>	<b>242</b>	<b>516</b>	<b>136</b>	<b>378</b>	<b>249</b>	<b>8</b>	<b>92</b>	<b>89</b>	<b>Government sector</b>
Naravoslovno-matematične vede	211	78	72	61	60	107	3	12	29	Natural Sciences
Tehnične vede	456	42	367	47	313	77	-	36	30	Engineering
Medicinske vede	36	18	16	2	-	19	1	12	4	Medical Sciences
Kmetijske vede	28	7	18	3	2	8	-	16	2	Agricultural Sciences
Družbene vede	82	19	40	19	3	38	4	13	24	Social Sciences
Humanistične vede	3	-	3	-	-	-	-	3	-	Humanities
<b>Visokošolski sektor</b>	<b>367</b>	<b>118</b>	<b>156</b>	<b>93</b>	<b>91</b>	<b>164</b>	<b>12</b>	<b>59</b>	<b>41</b>	<b>Higher education sector</b>
Naravoslovno-matematične vede	24	19	3	2	-	22	1	1	-	Natural Sciences
Tehnične vede	177	47	77	53	56	75	3	28	15	Engineering
Medicinske vede	8	6	1	1	2	6	-	-	-	Medical Sciences
Kmetijske vede	46	21	20	5	-	29	-	14	3	Agricultural Sciences
Družbene vede	102	19	51	32	33	26	7	14	22	Social Sciences
Humanistične vede	10	6	4	-	-	6	1	2	1	Humanities
<b>Zasebni nepridobitni sektor</b>	<b>251</b>	<b>23</b>	<b>172</b>	<b>56</b>	<b>180</b>	<b>15</b>	<b>5</b>	<b>26</b>	<b>25</b>	<b>Private non-profit sector</b>
Naravoslovno-matematične vede	52	11	32	9	36	1	-	1	14	Natural Sciences
Tehnične vede	115	1	75	39	105	3	1	4	2	Engineering
Medicinske vede	2	1	-	1	-	2	-	-	-	Medical Sciences
Kmetijske vede	2	-	2	-	-	-	-	-	-	Agricultural Sciences
Družbene vede	75	9	61	5	37	8	4	21	5	Social Sciences
Humanistične vede	5	1	2	2	2	1	-	-	2	Humanities



**7.4 Bruto domači izdatki za raziskovalno-razvojno dejavnost po finančnih virih in sektorjih, 1994**  
**Gross domestic expenditure on research and development by sector of performance and source of funds, 1994**

Viri financiranja	Skupaj Total	Sektor izvajanja raziskovalno-razvojne dejavnosti Sector of performance of R&D				Source of funds
		poslovni sektor business enterprise	vladni sektor government sector	visokošolski sektor higher education sector	zasebni nepridobitni sektor private non-profit sector	
<b>SKUPAJ</b>	<b>29722817</b>	<b>13256983</b>	<b>8687679</b>	<b>7501508</b>	<b>276647</b>	<b>TOTAL</b>
Gospodarske družbe	12011308	11089472	461249	352031	108556	Business enterprises
Neposredna vladna sredstva	13584595	1134565	7963081	4367935	119014	Direct government funds
Javni splošni univerzitetni sklad	303242	-	1600	301642	-	General University funds
Visokošolske organizacije	2398159	3118	76383	2315578	3180	Higher education organizations
Zasebna nepridobitna podjetja	858330	747889	65055	2362	43024	Private non-profit enterprises
Tujina	567183	281939	120411	161960	2873	Funds from abroad

**7.5 Bruto domači odhodki za raziskovalno-razvojno dejavnost po sektorju delovanja in vrsti stroškov, 1994**  
**Gross domestic expenditure on research and development by sector of performance and type of costs, 1994**

Sektor	Skupaj Total	Vrsta stroškov Type of costs 1000 SIT							Sector
		tekoči odhodki current expenditure			kapitalni odhodki capital expenditure				
		skupaj total	stroški dela labour costs	drugi tekoči odhodki other current expenditure	skupaj total	zemljišča in zgradbe land and buildings	inštrumenti in oprema instrument and equipment	drugo other	
<b>SKUPAJ</b>	<b>32620974</b>	<b>29112573</b>	<b>17791042</b>	<b>11321531</b>	<b>3508401</b>	<b>479574</b>	<b>2569340</b>	<b>459487</b>	<b>TOTAL</b>
Poslovni sektor	13806037	12051269	7671060	4380209	1754768	371357	1048407	335004	Business sector
Vladni sektor	9570738	8601441	4926941	3674500	969297	54370	892452	22475	Government sector
Visokošolski sektor	8991029	8233321	5076465	3156856	757708	53087	608661	95960	Higher education sector
Zasebni nepridobitni sektor	253170	226542	116576	109966	26628	760	19820	6048	Private non-profit sector

**7.6 Tehnološka bilanca plačil, 1994**  
**Technological balance of payments, 1994**

Vrsta tehnološke storitve	Priliv denarja Receipts	Odliv denarja Payments	Type of technological service
<b>SKUPAJ</b>	<b>1225089</b>	<b>1268729</b>	<b>TOTAL</b>
Patenti	14400	55949	Patents
Licence	7047	282230	Licensing
Blagovne znamke	1851	3239	Trade marks
Oblikovanje	4701	5897	Design
Inovacije	48085	28420	Innovations
Znanje in izkušnje	299955	214487	Know-how
Tehnične storitve	849050	678507	Technical studies and engineering

## 8. KULTURA

## CULTURE

### VIRI IN METODE ZBIRANJA PODATKOV

Podatki o kulturi so zbrani z vsakoletnimi, triletnimi in občasnimi statističnimi raziskovanji. Izjema so podatki o knjižni proizvodnji ter serijskih publikacijah, ker jih je do leta 1990 za vso nekdanjo SFRJ zbiral Jugoslovanski bibliografski inštitut in obdeloval Zvezni zavod za statistiko. Od vključno leta 1991 te podatke zbira in obdeluje Narodna in univerzitetna knjižnica v Ljubljani, računalniške storitve pa opravlja Univerzitetni inštitut informacijskih znanosti v Mariboru ter Statistični urad Republike Slovenije. Podobno velja tudi za podatke o območnih spošnoizobraževalnih knjižnicah, do leta 1989 jih je zbiral in obdeloval Statistični urad Republike Slovenije, od vključno leta 1992 pa Narodna in univerzitetna knjižnica v Ljubljani, to je matična knjižnica za vso Slovenijo, ki zbira in obdeluje podatke o vseh knjižnicah v državi. Izjema so tudi podatki o radijskih in TV-naročnikih, ki jih posreduje naročniška služba RTV Slovenije.

### ZAJETJE

V letnih poročilih statistike kulture so zajete založbe, galerije in razstavišča, gledališča, filharmonija in poklicni orkestri, kinematografi, filmski proizvajalci in distributerji (vsa raziskovanja so redna letna), knjižnice, muzeji in muzejske zbirke, arhivi, zavodi za kulturo in kulturni domovi (ta raziskovanja potekajo vsake tri leta) ter kulturno-umetniška društva (raziskovanje je občasno). Podatke za gledališča, filharmonijo in poklicne orkestre, zavode za kulturo in kulturne domove ter kulturno-umetniška društva spremljamo po gledaliških sezonah, druge podatke pa po koledarskih letih. Popisani so vsi zavodi, ki so delovali ob popisu.

### DEFINICIJE

**Knjižna proizvodnja.** Naslov knjige ali delo je tiskano ali rokopisna enota, ki je lahko sestavljena iz enega ali več zvezkov. Naslovi knjig ali del so po vsebini razvrščeni po univerzalni decimalni klasifikaciji (UDK).

**Serijske publikacije** so publikacije v tiskani ali netiskani obliki, ki izhajajo v zaporednih delih, navadno s številčnimi in časovnimi oznakami, nedoločeno čas. Sem spadajo časniki, časopisi (revije, magazini, žurnali), almanahi, koledarji, občasni zborniki itd.

**Knjižnice** so samostojni zavodi ali enote v sestavi drugih zavodov, podjetij in organizacij. Njihova glavna dejavnost je knjižničarska dejavnost; po Zakonu o knjižničarstvu (Ur. l. SRS, št. 2/82) je to "sistematično zbiranje, strokovno obdelovanje, hranjenje in predstavljanje knjižnega gradiva, njegovo oddajanje v uporabo ter drugo bibliografsko, informacijsko, dokumentacijsko in komunikacijsko delo, namenjeno javnosti".

Knjižnice po ožjem namenu delovanja in po krogu obiskovalcev, ki so jim predvsem namenjene, delimo na:

- Narodno in univerzitetno knjižnico
- visokošolske knjižnice
  - centralne univerzitetne knjižnice
  - knjižnice fakultet, akademij, visokih šol, kateder, oddelkov, inštitutov v okviru univerze
  - knjižnice višjih šol
- specialne knjižnice - knjižnice podjetij, zavodov, organizacij in skupnosti
- splošnoizobraževalne knjižnice
  - občinske matične knjižnice
  - knjižnice društev in krajevnih skupnosti
  - knjižnice, namenjene samo ožjemu krogu (zdraviliške, v domovih upokojujencev itd.)
- šolske (osnovnošolske, srednješolske, vzgojno-varstvenih zavodov).

Popisane so vse visokošolske, specialne in šolske knjižnice, ki imajo več kot 500 enot knjig in serijskih publikacij, ter splošnoizobraževalne knjižnice z več kot 250 enotami.

Enota pri serijskih publikacijah pomeni ves letnik.

Obdelano gradivo je vse gradivo, ki je strokovno obdelano (inventarizirano, katalogizirano, klasificirano) in je na voljo uporabnikom.

### SOURCES AND METHODS OF DATA COLLECTION

The data on culture are collected by means of annual, three-yearly and occasional statistical surveys. The exception are the data on book production and periodicals and newspapers (press) as they had been, until 1990, collected for the whole former SFRY by the Yugoslav Bibliographical Institute and processed by the Federal Statistical Office; since 1991 inclusive these data have been collected and processed by the National and University Library in Ljubljana, computer service is performed by the University Institute of Information Sciences in Maribor and the Statistical Office of the Republic of Slovenia. The same holds good for the data on regional public libraries. Since 1989 the data have been collected and processed by the Statistical Office of the Republic of Slovenia, and since 1992 inclusive by the National and University Library in Ljubljana, which is the central library for the whole Slovenia and collects and processes data on all libraries in the country. An exception are only the data on television and radio licences which have been mediated by the subscription service of Radio and Television Slovenia.

### COVERAGE

In annual reports of culture statistics the following are included: publishing houses, galleries and exhibition grounds, theatres, philharmonic society and professional orchestras, cinemas, film producers and distributors (all surveys are regular annual), libraries, museums and museum collections, archives, institutions for culture and homes of culture (these surveys are carried out every three years) and cultural and arts societies (these surveys are carried out occasionally). The data on theatres, philharmonic society and professional orchestras, institutions for culture and homes of culture as well as cultural and arts societies are collected by theatre seasons; the other data by calendar years. All institutions, active at the time of census, are registered.

### DEFINITIONS

**Book production.** The title of a book or work is a printed or handwritten unit, which may consist of one or more volumes. Titles of books or works are arranged according to universal decimal classification (UDC).

**Press** are serial publications in printed or non-printed form, issued in consecutive parts, usually with number and time signs and issued for an indefinite period of time. Press includes newspapers, periodicals (reviews, magazines, journals), almanacs, calendars, occasional miscellanys etc.

**Libraries** are independent institutions or constituent units of other institutions, enterprises or organizations. Their main activity is library activity. According to the Library Activity Act (Official Gazette of the Socialist Republic of Slovenia, No. 2/82) library activity is "systematic collecting, professional processing, keeping and presenting of book material, its lending and other bibliographic, documental and communicational work, intended for public."

Libraries, according to the basic purpose and the circle of visitors they are intended for, are:

- National and University Library
- university libraries
  - central university libraries
  - university, institute libraries (faculty, academy, higher school, department libraries and libraries of institutes within the university)
  - non-university college libraries
- special libraries - libraries of enterprises, institutions, organizations and societies
- public libraries
  - central community libraries
  - libraries of societies and local communities
  - libraries intended only for a narrow circle (in spas, old age pensioners' homes, etc.)
- school libraries (primary, secondary, kindergarten).

All university, special and school libraries, which have more than 500 units of books, newspapers and periodicals and public libraries with more than 250 units are registered.

Newspaper and periodical unit means a complete annual issue.

Library material is all material which has been professionally processed (inventoried, catalogued, classified) and is available to users.

Neknjžno gradivo zajema avdiovizualno gradivo, mikro gradivo, karte, mape, umetniške slike itd.

Pirast gradiva zajema nove zvezke in enote, pridobljene v enem letu, tj. od 1. 1. do 31. 12.

Obiskovalci - vsaka oseba (bralec) je šteta tolikokrat, kolikorkrat je v enem letu obiskala knjižnico, da bi si izposodila ali podaljšala izposojeno knjigo.

**Muzeji** so organizacijsko samostojni zavodi, muzejske zbirke pa so enote v sestavi drugih podjetij, zavodov, organizacij, skupnosti in društev ter civilnopravnih oseb. Muzeji so zavodi, ki delujejo na osnovi Zakona o naravni in kulturni dediščini (Ur. l. SRS, št. 1/81, členi 13, 71, 87).

Muzeje in muzejske zbirke delimo glede na muzejsko gradivo na splošne in posebne. Posebni muzeji in muzejske zbirke imajo muzejsko gradivo določene vrste, delimo pa jih na družbenozgodovinske, naravoslovne, ekonomsko-tehnične ter umetnostne.

Predmeti, obiskovalci ter zaposleno osebje depandans, tj. enot v sestavi muzejev, so prikazani pri matičnih muzejih.

**Galerije in razstavišča** so samostojni zavodi ali enote v sestavi drugih podjetij, zavodov, organizacij, skupnosti, društev, družb z omejeno odgovornostjo, trajnih delovnih skupnosti samostojnih kulturnih delavcev, ki redno ali občasno pripravljajo razstave.

**Arhivi** so zavodi, ki opravljajo strokovne naloge v zvezi z varstvom kulturne dediščine po določbah Zakona o naravni in kulturni dediščini (Ur. l. SRS, št. 1/81, členi 13, 71, 94). Arhivski oddelek je posebna enota, ki se ustanovi pri posameznih organih družbenopolitičnih in drugih skupnosti ali pri organizacijah za opravljanje posameznih strokovnih nalog varstva arhivskega gradiva, ki je nastalo pri njihovem delu ali pa so si ga pridobili s svojim delovanjem.

"Arhivsko gradivo je izvirno in reproducirano (pisano, risano, tiskano, fotografirano ali kako drugače zapisano) dokumentarno gradivo, ki ima trajen pomen za znanost ali za kulturo, ne glede na to, kdaj, kje in pri kom je nastalo. Arhivsko gradivo nastane tako, da ga imetnik po navodilih arhiva odbere iz dokumentarnega gradiva." (Ur. l. SRS, št. 1/81, člena 58, 59)

**Gledališka in glasbena dejavnost**-prikazana je dejavnost raznih gledališč, skupin, kulturnih zavodov itd.

**Poklicno gledališče** je zavod, v katerem je zaposleno umetniško in tehnično osebje. Sem spadajo tudi eksperimentalna poklicna gledališča in vsi drugi odri (npr. mala drama, mali oder), ki delujejo v svoji dvorani in pripravljajo samostojne predstave, ne glede na to, ali so samostojni ali pa v sestavi poklicnih (matičnih) gledališč.

**Poklicna mladinska in otroška gledališča** so zavodi, v katerih je zaposleno umetniško in drugo osebje. Redno prirejajo predstave za mladino in otroke. Sem spadajo tudi lutkovna gledališča.

**Amaterska gledališča** so društva, umetniško osebje je večinoma nepoklicno, ljubiteljsko, pri posameznih predstavah pa sodelujejo tudi poklicni režiserji, igralci, scenografi itd. V tabeli 8.10 so pri zaposlenem osebju prikazani amaterji (ljubiteljski sodelavci).

**Neodvisne gledališke skupine** so društva ali trajne delovne skupnosti samostojnih kulturnih delavcev, umetniško osebje pa so profesionalni sodelavci, zaposleni po pogodbi o delu.

**Producenti gledališke dejavnosti**-prikazana je dejavnost Cankarjevega doma, Doma španskih borcev ter Inart centra, od 1994/95 pa samo dejavnost Cankarjevega doma in Doma španskih borcev

Pri **filharmoniji in poklicnih orkestrih** prikazujemo podatke Slovenske filharmonije v Ljubljani, simfoničnega in plesnega orkestra RTV Slovenije, Godbe milice v Ljubljani ter Slovenskega komornega zbora.

**Zavodi (centri) za kulturo in kulturni domovi** so zavodi, ki opravljajo kulturno-umetniško, vzgojno-izobraževalno in kongresno dejavnost. Do gledališke sezone 1987/88 so prikazani samostojni zavodi, od 1990/91 pa poleg teh tudi nekateri občinski ZKO-ji po izboru ZKOS-ja.

**Kulturno-umetniška društva** se ukvarjajo z eno ali več panogami kulturne ali umetniške dejavnosti. Niso zajeta društva, katerih dejavnost nima izključno kulturno-umetniškega značaja (npr. društva esperantistov). V tabeli 8.10 so pri zaposlenem osebju prikazani aktivni člani, ljubitelji.

**Radiotelevizija** - radiodifuzni zavodi so organizacijsko samostojni ali pa delujejo v sestavi drugih zavodov, ki ustvarjajo in predvajajo radijski in TV-program za javnost. RTV Slovenija ima republiški oziroma matični pomen, drugi radiodifuzni zavodi pa regionalni ali lokalni pomen.

*Other library material includes audio-visual materials, microforms, maps, cards, art prints, etc.*

*Annual additions include new volumes and units, obtained in one year, i.e. from 1 January to 31 December.*

*Visitors - each person (reader) is shown as many times as the number of visits to the library to borrow a book or to prolong the borrowing of a book in the course of one year.*

*Museums are organizationally independent institutions, whereas museum collections are constituent parts of other enterprises, institutions, organizations, communities and societies and civil - legal entities. Museums are institutions acting on the basis of the Law on Natural and Cultural Heritage (Official Gazette of SRS, No. 1/81, articles 13, 71, 87).*

*Museums and museum collections are divided, according to the museum material they have, into general and special. Special museums and collections have museum material of a certain kind and are divided into socio-historical, natural history, economic-technical and art museums.*

*Objects, visitors and persons in paid employment in units which are constituent parts of museums, are shown at central museums.*

*Galleries and exhibition grounds are independent institutions or units which are constituent parts of other enterprises, institutions, organizations, society communities, limited liability companies, permanent working associations of cultural workers, who prepare exhibitions regularly or occasionally.*

*Archives are institutions performing professional tasks connected with the preservation of cultural heritage according to the Law on Natural and Cultural Heritage (Official Gazette of SRS, No. 1/81, articles 13, 71, 94). An archive department is a special unit founded at individual organs of socio-political and other communities or organizations for performing certain professional tasks of protecting archive material, created by their work or obtained by their activities.*

*"Archive material is original and reproduced (written, drawn, printed, photographed or recorded otherwise) documentary material with permanent significance for science or culture, regardless of when, where and by whom it was created. Archive material is created by the holder who, following the archive instructions, chooses it from the documentary material" (Official Gazette of SRS, No. 1/81, articles 58, 59).*

*Performing arts - activity of various theatres, companies, institutions, etc. is shown.*

*Professional theatre is an institution where art and technical staff is employed. Experimental professional theatres and all other stages (e.g. small drama, small stage), which act in their own hall and prepare independent performances, regardless of whether being independent or constituent parts of professional (central) theatres, are included here.*

*Professional youth and children's theatres are institutions employing art and other staff. They regularly perform for youth and children. Puppet theatres are also included here.*

*Amateur theatres are societies, art staff is mainly non-professional and amateur. Professional directors, actors and scene-painters, etc. cooperate only in individual performances. Active members and amateurs are shown at the employed staff in table 8.10.*

*Independent theatre companies are societies or permanent working associations of independent cultural workers. Art staff is professionally employed under work contract.*

*Producer of theatres activity: the data of Cankarjev dom, Španski borci and Inart center are shown, since 1994/95 only of Cankarjev dom and Španski borci.*

*At philharmonic society and professional orchestras we show the data of the Slovenian Philharmonic Society in Ljubljana, the Symphony and Dancing Orchestra of RTV Slovenia, the Police Brass Band in Ljubljana and the Slovenian Chamber Choir.*

*Institutions (centres) for culture and homes of culture are institutions, performing cultural-artistic, educational and congress activity. Until the 1987/88 theatre season independent institutions are shown, and from 1990/91, besides these, also some community associations of cultural organizations, according to the choice of the Association of Cultural Organizations of the Republic of Slovenia.*

*Cultural-art societies deal with one or more branches of cultural and art activity. Societies whose activity does not have only cultural-artistic*

Prikazujemo redne radijske in TV-naročnike - uporabnike samo tistih radijskih in TV-sprejemnikov, za katere se plačuje naročnina. Niso upoštevani začasno odjavljeni sprejemniki in naročniki, oproščeni plačevanja naročnine, ter nadaljnji sprejemniki, za katere se ne plačuje naročnina, ker zanje ni natančne evidence.

**Kinematografi** so kinematografske dvorane, kjer se prikazujejo filmi za javnost. Navedeni so podatki o obiskovalcih in predstavah celovečernih filmov in tistih kratkometražnih filmov, ki so izpolnjevali ves spored ene kinematografske predstave. Celovečerni film izpolnjuje osnovni spored ene javne kinematografske predstave in traja okoli 90 minut (od 2000 m dalje pri 35-mm filmskem traku ali od 900 m pri 16-mm filmskem traku).

*character (e.g. societies of Esperanto speakers) are not included. Active members and amateurs are shown at the employed staff in table 8.10.*

**Broadcasting** - broadcasting institutions are organizationally independent, or they act as constituent parts of other institutions which produce and present radio and TV programmes for the public. RTV Slovenia is of national or central significance, whereas others are of regional or local significance.

*Licenses* - users of only those radio and television sets for which subscription is paid are shown. Temporarily not licensed sets and subscribers exempted from paying subscription as well as further sets for which subscription is not paid are not included, as there are no exact records about them.

**Cinemas** are halls where films are presented publicly. Data on attendance and long films and those short films which fulfilled the whole feature of a cinema performance are stated. A long film fulfills the main feature of a public cinema performance and lasts for about 90 minutes (at least 2000 m for 35-mm film reel or at least 900 m for 16-mm film reel).

## STATISTIČNE PUBLIKACIJE

Pregled kulture in prosvete v letu 1948.

Kulturnoprosvetna dejavnost 1945-1955, Kulturna in umetniška dejavnost 1956, 1957, 1958, 1959, 1960.

Statistično gradivo 1963 št. 8, 1964 št. 5, 1967 št. 4, 1968 št. 8, 1969 št. 21, 1970 št. 14, 1973 št. 17, 1974 št. 16, 21, 1975 št. 1.

Rezultati raziskovanj št. 12, 21, 49, 60, 88, 120, 136, 170, 180, 197, 213, 238, 265, 268, 274, 283, 294, 312, 320, 353, 381, 420, 462, 477, 486, 495, 552, 594, 615, 655.

Statistični podatki po občinah 163 zv. IV, 1965 zv. VII, 1966 zv. I, 1967 zv. I, 1969 zv. VI, 1970 zv. I, 1971 zv. XI, 1973 zv. II, 1976 zv. VI, 1977 zv. VI, 1978 zv. II, 1979 zv. III, 1980 zv. V, 1981 zv. XIX, 1983 zv. II, 1984 št. 4, 1985 št. 2, 1987 št. 3, 1978 št. 12, 1989 št. II, 1989 št. 15, 1990 št. 9, 1991 št. 1, 1992 št. 11, 1993 št. 6, 1995 št. 10, 1996, št. 4.

## STATISTICAL PUBLICATIONS

*Review of Culture and Education in 1948.*

*Cultural-educational Activity 1945-1955, Cultural and Art Activity 1956, 1957, 1958, 1959, 1960.*

*Statistical Material 1963 No. 8, 1964 No. 5, 1967 No. 4, 1968 No. 8, 1969 No. 21, 1970 No. 14, 1973 No. 17, 1974 No. 16, 21, 1975 No. 1.*

*Results of Surveys No. 12, 21, 49, 60, 88, 120, 136, 170, 180, 197, 213, 238, 265, 268, 274, 283, 294, 312, 320, 353, 381, 420, 462, 477, 486, 495, 552, 594, 615.*

*Statistical Data by Communities 163 Vol. IV, 1965 Vol. VII, 1966 Vol. I, 1967 Vol. I, 1969 Vol. VI, 1970 Vol. I, 1971 Vol. XI, 1973 Vol. II, 1976 Vol. VI, 1977 Vol. VI, 1978 Vol. II, 1979 Vol. III, 1980 Vol. V, 1981 Vol. XIX, 1983 Vol. II, 1984 No. 4, 1985 No. 2, 1987 No. 3, 1978 No. 12, 1989 No. II, 1989 No. 15, 1990 No. 9, 1991 No. 1, 1992 No. 11, 1993 No. 6, 1995 No. 10, 1996 No. 4.*

8.1 Kulturni kazalniki  
Cultural indicators

	Obiskovalci Attendance 1000			Izposojene knjige iz splošnoizobraževalnih knjižnic <sup>1)</sup> <i>Books borrowed from public libraries<sup>1)</sup></i> 1000	Knjižna proizvodnja, število naslovov <i>Book production, number of titles</i>	TV-naročniki TV licences 1000	Proizvedeni celovečerni filmi <i>Production of long films</i>
	muzejev in muzejskih zbirk <i>museums and museum collections</i>	poklicnih gledališč <i>professional theatres</i>	kinematografov <i>cinemas</i>				
1947	54	450	6570	...	421	-	-
1948	107	479	7885	...	522	-	1
1949	189	575	8998	...	387	-	-
1950	154	514	9298	...	509	-	1
1951	184	544	9393	...	604	-	1
1952	165	506	8993	1188	542	-	2
1953	246	602	10984	1343	635	-	3
1954	292	663	12809	1418	659	-	1
1955	465	678	13769	1600	626	-	2
1956	523	681	15082	1870	688	-	1
1957	574	661	15110	2073	748	-	1
1958	633	585	15941	2172	657	-	3
1959	720	533	17182	2296	711	1	2
1960	766	541	17189	2492	739	3	3
1961	989	534	16520	2387	799	10	6
1962	...	470	15619	...	836	22	2
1963	...	494	15465	...	806	36	2
1964	967	477	15588	2189	1058	72	2
1965	...	495	14868	...	1054	96	6
1966	...	523	13688	...	1067	117	3
1967	...	515	13042	...	1321	147	4
1968	1190	480	12621	2379	1171	169	5
1969	...	451	10987	...	1131	195	3
1970	...	502	10456	...	1102	218	3
1971	1463	554	9962	2168	1378	243	3
1972	...	507	9581	...	1510	273	1
1973	...	493	9147	...	1719	299	5
1974	2025	514	8944	2828	2568	329	3
1975	...	530	8762	...	1974	346	3
1976	...	504	8400	...	1852	384	3
1977	...	502	8329	3871	1855	401	2
1978	...	479	8152	...	2060	420	3
1979	2483	468	8478	...	2366	432	3
1980	...	459	8651	4895	2075	443	2
1981	...	427	8079	...	1889	444	1
1982	2068	412	8020	...	1916	461	6
1983	...	432	8113	5733	1756	459	5
1984	...	456	7949	...	2192	463	5
1985	2031	435	7787	...	2328	468	5
1986	...	441	7868	...	2019	467	5
1987	...	412	7086	6589	1878	473	6
1988	2221	438	5473	...	2089	484	4
1989	...	444	3789	7366	1932	443	3
1990	...	395	2846	...	1853	449	4
1991	1045	350	1792	...	2459	444	4
1992	...	322	1588	11274	2136	441	3
1993	...	469	2343	...	2440	454	1
1994	1809	452	2738	...	2906	456	1
1995	...	468	2926	12812	3194	455	2

1) Od 1992 izposojeno knjižnično gradivo.  
Since 1992 all library material.



## 8.2 Knjižna proizvodnja Book production

	Število naslovov knjig (del) Number of book titles (works)					
	skupaj total	po jeziku by language		po izdaji by edition		
		izvirna dela original works	prevodi translations	prve izdaje first editions	ponatise re-editions	
1985	2328	2119	210	2303	298	1985
1990	1853	1272	581	1358	495	1990
1991	2459	1291	1168	...	...	1991
1992	2136	1228	908	1753	383	1992
1993	2440	1547	893	2084	356	1993
1994	2906	1981	925	2417	489	1994
1995	3194	2219	975	2728	466	1995
Splošna skupina	72	43	29	63	9	General group
Splošno	63	35	28	54	9	Generalities
Bibliografije, katalogi, sezname knjig	9	8	1	9	-	Bibliography, catalogues
Filozofija, psihologija	119	56	63	104	15	Philosophy, psychology
Verstvo, bogoslovje	123	56	67	105	18	Religion, theology
Družbene vede	613	517	96	515	98	Social sciences
Socialna vprašanja, sociografija, sociologija	39	33	6	37	2	Social questions, sociography, sociology
Statistika, demografija	60	59	1	60	-	Statistics, demography
Politika	27	21	6	25	2	Politics
Politična ekonomija, gospodarstvo	82	70	12	63	19	Political economy, economics
Delo, samoupravljanje	15	14	1	14	1	Labour, self management
Pravo, javna uprava	81	67	14	66	15	Law, public administration
Skrbstvo, medsebojna pomoč, zavarovalstvo	14	13	1	12	2	Social welfare, mutual help, insurance
Vzgoja, šolstvo, izobraževanje, pouk	226	191	35	170	56	Education, teaching, training, instruction
Oblikovanje prostega časa, amaterske dejavnosti	20	16	4	20	-	Leisure, non-professional activities
Narodopisje, ljudsko slovstvo	44	30	14	43	1	Etnography, folk literature
Žensko vprašanje, položaj ženske	5	3	2	5	-	Women's questions, position of women
Matematika, prirodoslovne vede	242	189	53	138	104	Mathematics, natural sciences
Uporabne znanosti, medicina, tehnika	524	401	123	442	82	Applied sciences, medicine, technics
Medicina, veterina	171	130	41	143	28	Medical science, veterinary science
Nezgode, zaščite pred nezgodami, rdeči križ	10	10	-	10	-	Accidents, accident protection, red cross
Inženirske vede, tehnika, razne industrije obrti	100	93	7	83	17	Engineering, technology, various industries and crafts
Kmetijstvo, gozdarstvo, živinoreja, lov, ribištvo	60	46	14	55	5	Agriculture, forestry, stockbreeding, hunting, fishing
Gospodinjstvo	33	19	14	28	5	Domestic science
Vodenje in organizacija poslovanja v industriji, trgovini in prometu	97	70	27	75	22	Management and organization of operation in industry, trade and transport
Avtomatska obdelava podatkov, računalniki	53	33	20	48	5	Automatic data processing, computers
Umetnost, arhitektura, fotografija, glasba, šport	400	215	185	380	20	Art, architecture, photography, music, sport
Umetnost	38	21	17	29	9	Art
Urbanizem, arhitektura	26	21	5	23	3	Town planning, architecture
Upodablajoča umetnost, uporabna umetnost, fotografija	142	50	92	142	-	Plastic arts, applied arts, photography
Slikanice, stripi	94	60	34	94	-	Picture books, strip cartoons
Glasba	49	21	28	46	3	Music
Film, gledališče	9	5	4	9	-	Film, theatre
Šah, šport	42	37	5	37	5	Chess, sport
Jezikoslovje, leposlovje, literarna veda	880	598	282	787	93	Linguistics, philology, literature, literary sciences
Jezikoslovje	117	100	17	73	44	Philology
Literarna teorija, literarne kritike in študije	43	36	7	36	7	Literary theory, literary criticism and studies
Leposlovje	720	462	258	678	42	Literature
Arheologija, domoznanstvo, zemljepis, biografije, zgodovina	221	144	77	194	27	Archeology, gegography, biography, history
Arheologija, zgodovina	104	76	28	90	14	Archeology, history
Domoznanstvo, zemljepis	73	43	30	61	12	Geography
Biografije	44	25	19	43	1	Biography

**8.3 Leposlovje (število izdanih naslovov)**  
**Literature (number of titles published)**

	Skupaj <i>Total</i>	Romani <i>Novels</i>	Poezija <i>Poetry</i>	Otroška in mladin- ska poezija <i>Children and youth poetry</i>	Drame <i>Dramas</i>	Kratka proza <i>Short stories</i>	Otroška in mla- dinska kratka proza <i>Children and youth short stories</i>	Drugo <i>Other</i>	
<b>1994</b>	<b>587</b>	<b>118</b>	<b>113</b>	<b>20</b>	<b>19</b>	<b>101</b>	<b>142</b>	<b>74</b>	<b>1994</b>
Slovenska književnost	343	47	91	18	11	73	58	45	<i>Slovenian literature</i>
Književnost drugih narodov	244	71	22	2	8	28	84	29	<i>Literature of other nations</i>
<b>1995</b>	<b>720</b>	<b>145</b>	<b>151</b>	<b>17</b>	<b>23</b>	<b>120</b>	<b>158</b>	<b>106</b>	<b>1995</b>
Slovenska književnost	453	59	127	16	15	69	101	66	<i>Slovenian literature</i>
Književnost drugih narodov po posameznih jezikovnih skupinah - skupaj	267	86	24	1	8	51	57	40	<i>Literature of other nations by individual language groups - total</i>
Angleška in ameriška književnost	90	44	3	-	2	17	19	5	<i>English and American literature</i>
Češka in slovaška književnost	3	1	-	-	-	-	1	1	<i>Czech and Slovak literature</i>
Francoška književnost	19	9	1	-	4	4	1	-	<i>French literature</i>
Italijanska književnost	6	-	1	-	-	-	5	-	<i>Italian literature</i>
Književnost južnoslovanskih narodov	29	2	13	-	1	6	-	7	<i>Literature of South Slavic nations</i>
Klasična književnost	1	-	-	-	1	-	-	-	<i>Classical literature</i>
Nemška književnost	49	15	1	-	-	4	25	4	<i>Germanic literature</i>
Ostale germanske književnosti	3	-	-	-	-	-	2	1	<i>Other Germanic literature</i>
Orientalna književnost	4	3	1	-	-	-	-	-	<i>Oriental literature</i>
Ruska književnost	5	2	-	-	-	2	1	-	<i>Russian literature</i>
Španska in portugalska književnost	5	2	2	-	-	-	1	-	<i>Spanish and Portuguese literature</i>
Književnost raznih narodov	53	8	2	1	-	18	2	22	<i>Literature of various nations</i>

**8.4 Serijske publikacije**  
**Press**

	Skupaj <i>Total</i>	Dnevni <i>Daily</i>	Dvakrat na teden <i>Twice a week</i>	Tedenski <i>Weekly</i>	Štirinajst- dnevni <i>Fort- nightly</i>	Mesečni <i>Monthly</i>	Dvo- in več- mesečni <i>Bi- monthly or more</i>	Letni <i>Annual</i>	Drugi <i>Other</i>	
1985	776	3	2	29	28	211	41	-	462	1985
1990	649	4	2	40	33	194	171	30	175	1990
1991	693	5	2	42	36	183	143	55	227	1991
1992	641	6	2	31	31	169	141	64	197	1992
1993	800	6	4	35	37	172	151	129	266	1993
1994	953	6	4	41	49	210	176	201	266	1994
1995	1045	8	4	42	40	249	189	220	293	1995
<b>Časniki</b>	163	7	4	30	16	54	8	1	43	<b>Newspapers</b>
Splošna skupina	91	6	3	20	8	29	3	-	22	<i>General group</i>
Filozofija, psihologija	1	-	-	-	-	1	-	-	-	<i>Philosophy, psychology</i>
Verstvo, bogoslovje	5	-	-	1	-	3	1	-	-	<i>Religion, theology</i>
Družbene vede	36	-	1	4	5	10	1	-	15	<i>Social sciences</i>
Uporabna znanost, medicina, tehnika	18	-	-	2	-	9	3	1	3	<i>Applied sciences, medicine, technics</i>
Umetnost, arhitektura, fotografija, glasba, šport	9	1	-	3	2	1	-	-	2	<i>Art, architecture, photography, music, sport</i>
Jezikoslovje, filologija, leposlovje, literarne vede	2	-	-	-	-	1	-	-	1	<i>Linguistics, philology, literature, literary sciences</i>
Domoznanstvo, zemljepis, biografija, zgodovina	1	-	-	-	1	-	-	-	-	<i>Geography, biography, history</i>
<b>Časopisi in druge serijske publikacije</b>	882	1	-	12	24	195	181	219	250	<b>Periodicals</b>
Splošna skupina	151	-	-	4	5	41	10	35	56	<i>General group</i>
Filozofija, psihologija	15	-	-	-	-	3	4	4	4	<i>Philosophy, psychology</i>
Verstvo, bogoslovje	40	-	-	-	-	11	17	3	9	<i>Religion, theology</i>
Družbene vede	289	1	-	3	7	48	42	112	76	<i>Social sciences</i>
Matematika, prirodoslovne vede	37	-	-	-	1	7	13	7	9	<i>Mathematics, natural sciences</i>
Uporabna znanost, medicina, tehnika	184	-	-	3	4	52	58	30	37	<i>Applied sciences, medicine, technics</i>
Umetnost, arhitektura, fotografija, glasba, šport	98	-	-	2	7	26	21	11	31	<i>Art, architecture, photography, music, sport</i>
Jezikoslovje, filologija, leposlovje, literarne vede	32	-	-	-	-	4	10	7	11	<i>Linguistics, philology, literature, literary sciences</i>
Domoznanstvo, zemljepis, biografija, zgodovina	36	-	-	-	-	3	6	10	17	<i>Geography, biography, history</i>

## 8.5 Knjižnice in knjižnično gradivo Libraries and library materials

Vrsta knjižnic	Število knjižnic <i>Number of libraries</i>	Izposojevališča <i>Service points</i>	Knjižno gradivo (1000 zvezkov) <i>Book materials (1000 volumes)</i>			Neknjižno gradivo 1000 enot <i>Other library materials 1000 units</i>	Category of libraries
			skupaj <i>total</i>	knjige <i>books</i>	serijske publikacije <i>newspapers and periodicals</i>		
<b>1986</b>							<b>1986</b>
Narodna in univerzitetna knjižnica	1	-	1069	850	219	638	National and university library
Visokošolske	64	4	2408	1808	600	2291	University
centralne univerzitetne	2	-	675	445	231	1697	central university
visokih šol, inštitutov	56	4	1609	1251	359	594	university, institute
višjih šol	6	-	123	113	10	1	non-university college
Specialne	274	47	2643	1904	739	245	Special
Splošnoizobraževalne	151	374	4472	4332	140	242	Public
občinske matične	59	341	4269	4131	138	229	community central
društvene	47	-	87	86	1	-	society
enote pri podjetjih, zavodih	45	33	116	114	2	13	units in enterprises, institutions
Šolske	528	330	5171	5088	83	255	School
<b>1989</b>							<b>1989</b>
Narodna in univerzitetna knjižnica	1	-	1146	908	238	752	National and university library
Visokošolske	67	1	2654	2120	533	2267	University
centralne univerzitetne	2	-	614	492	122	1669	central university
visokih šol, inštitutov	60	1	1969	1565	404	599	university, institute
višjih šol	5	-	71	63	6	-	non-university college
Specialne	274	10	2732	2130	603	405	Special
Splošnoizobraževalne	151	309	4962	4816	146	220	Public
občinske matične	60	303	4786	4642	144	217	community central
društvene	59	-	111	111	-	-	society
enote pri podjetjih, zavodih	32	6	66	63	3	3	units in enterprises, institutions
Šolske	637	408	5792	5713	79	225	School
<b>1992</b>							<b>1992</b>
Visokošolske	68	1	2683	2260	603	390	University
centralne univerzitetne	2	-	684	550	134	136	central university
visokih šol, inštitutov	64	1	2161	1694	466	255	university, institute
višjih šol	2	-	18	16	2	-	non-university college
Splošnoizobraževalne - občinske matične	60	242	5283	5131	152	329	Public - community central
Šolske	646	425	6075	5999	76	230	School
<b>1995</b>							<b>1995</b>
Splošnoizobraževalne - območne	60	231	5944	5710	234	379	Public regional

## 8.6 Knjižnice, prirast gradiva in izposoja Libraries, annual additions and loans to users

1000

Vrsta knjižnic	Letni prirast <i>Annual additions</i>				Izposoja <i>Loans to users</i>			Obiskovalci <i>Visitors</i>	Category of libraries
	knjižno gradivo (zvezki) <i>book materials (volumes)</i>			neknjižno gradivo, enote <i>other library materials, units</i>	knjižno gradivo (zvezki) <i>book materials (volumes)</i>		neknjižno gradivo, enote <i>other library materials, units</i>		
	skupaj <i>total</i>	knjige <i>books</i>	serijske publikacije <i>newspapers and periodicals</i>		skupaj <i>total</i>	od tega knjige <i>of these books</i>			
<b>1986</b>									
Narodna in univerzitetna knjižnica	21	18	3	32	175	160	12	167	National and university library
Visokošolske	74	56	18	4	1078	730	55	672	University
centralne univerzitetne	23	18	5	0	368	251	27	302	central university
visokih šol, inštitutov	47	34	13	4	659	432	28	319	university, institute
višjih šol	5	4	1	0	52	47	-	51	non-university college
Specialne	135	63	72	13	657	273	51	266	Special
Splošnoizobraževalne	253	242	11	12	7307	6589	47	3165	Public
občinske matične	234	223	11	11	7205	6488	46	3114	community central
društvene	13	13	-	-	59	59	-	27	society
enote pri podjetjih, zavodih	6	6	-	1	43	41	1	25	units in enterprises, institutions
Šolske	279	241	37	22	4272	4090	6	2752	School

**8.6 Knjižnice, prirast gradiva in izposoja (nadaljevanje)**  
**Libraries, annual additions and loans to users (continued)**

1000

Vrsta knjižnic	Letni prirast Annual additions				Izposoja Loans to users			Obiskovalci Visitors	Category of libraries
	knjižno gradivo (zvezki) book materials (volumes)			neknjižno gradivo, enote other library materials, units	knjižno gradivo (zvezki) book materials (volumes)		neknjižno gradivo, enote other library materials, units		
	skupaj total	knjige books	serijske publikacije newspapers and periodicals		skupaj total	od tega knjige of these books			
<b>1989</b>									<b>1989</b>
Narodna in univerzitetna knjižnica	22	16	6	5	168	147	10	185	National and university library
Visokošolske	165	144	21	18	1395	908	68	814	University
centralna univerzitetna	20	16	4	4	421	269	47	328	central university
visokih šol, inštitutov	142	126	16	14	936	607	21	464	university, institute
višjih šol	3	2	1	0	32	31	-	22	non-university college
Specialne	104	61	43	19	584	266	16	311	Special
Splošnoizobraževalne	242	229	13	12	8162	7366	234	3694	Public
občinske matične	236	224	12	12	8072	7287	234	3655	community central
društvene	2	2	0	0	50	50	-	22	society
enote pri podjetjih, zavodih	4	3	1	0	39	28	16	16	units in enterprises, institutes
Šolske	236	199	37	19	39	4405	16	2934	School
<b>1992</b>									<b>1992</b>
Visokošolske	80	58	22	13	1566	1167	64	774	University
centralna univerzitetna	20	16	4	2	458	323	42	121	central university
visokih šol, inštitutov	58	40	18	11	1083	826	23	639	university, institute
višjih šol	2	2	-	-	25	18	-	13	non-university college
Splošnoizobraževalne - občinske matične	234	221	13	32	11274	-	-	47512	Public - community central
Šolske	259	228	31	25	4773	4416	29	3108	School
<b>1995</b>									<b>1995</b>
Splošnoizobraževalne - območne	308	290	18	25	12812	-	-	5361	Public - regional

**8.7 Arhivi**  
**Archives**

	1990			1993			
	skupaj total	republiški national	regionalni regional	skupaj total	republiški national	regionalni regional	
<b>Število arhivov</b>	<b>8</b>	<b>1</b>	<b>7</b>	<b>8</b>	<b>1</b>	<b>7</b>	<b>Number of archives</b>
Arhivsko gradivo, 31.12.							Archival holdings, 31.12.
spisovno gradivo (metri)	33523	13296	20227	41246	15350	25896	conventional archives (metres)
kartografsko gradivo (kosi)	13495	6500	6995	44940	6900	38040	cartographic archives (items)
avdiovizualno gradivo (kosi)	20907	13000	7907	150985	105000	45985	audiovisual archives (items)
mikrofilmi (kosi)	9255	1761	7494	17407	2515	14892	microforms (items)
drugo gradivo (metri)	5	-	5	655	-	655	other archives (metres)
(kosi)	11757	10998	759	14524	10790	3734	other archives (items)
Prirast, 1.1.- 31.12.							Additions, 1.1.- 31.12.
spisovno gradivo	1764	827	937	935	289	646	conventional archives (metres)
kartografsko gradivo (kosi)	154	-	154	4027	-	4027	cartographic archives (items)
avdiovizualno gradivo (kosi)	513	57	456	76078	75200	878	audiovisual archives (items)
mikrofilmi (kosi)	-	-	-	1904	-	1904	microforms (items)
drugo gradivo (metri)	1	-	1	48	-	48	other archives (metres)
(kosi)	3	3		5	-	5	other archives (items)
Izposoja, 1.1.- 31.12.							Reference service, 1.1.- 31.12.
uporabniki v čitalnici	2392	675	1717	4287	1141	3146	users in the search room
obiskovalci v čitalnici	6259	2568	3691	10198	4390	5808	users - visits in the search room
uporabljene enote v čitalnici	10903	6303	4600	21629	6292	15337	items consulted
Pisni odgovori uporabnikom (število)	10158	5989	4169	6441	2773	3668	Recorded enquiries (number)
Razstave (število)	23	2	21	21	2	19	Exhibitions (number)
obiskovalci	13975	2000	11975	12500	5500	7000	visitors
Predavanja, seminarji (število)	90	7	83	38	10	28	Lectures and seminars (number)
obiskovalci	2263	71	2192	199	30	169	visitors
Zaposleno osebje s polnim delovnim časom	166	57	109	188	65	123	Persons in full-time employment
od tega strokovno osebje	128	37	91	156	62	94	of which professional staff

## 8.8 Muzeji in muzejske zbirke Museums and museum collections

	Število Number	Inventarizirani predmeti Documented museum objects	Občasne razstave Temporary exhibitions	Obiskovalci Visitors		Zaposlene osebe s polnim delovnim časom Persons in full-time employment		
				skupaj total	od tega občasnih razstav of these temporary exhibitions	skupaj total	strokovni in tehnični sodelavci professional and technical staff	
<b>1988</b>	<b>125</b>	<b>770255</b>	<b>387</b>	<b>2221173</b>	<b>623436</b>	<b>535</b>	<b>337</b>	<b>1988</b>
<b>MUZEJI</b>	39	725305	321	1701367	540266	507	319	<b>MUSEUMS</b>
<b>MUZEJSKE ZBIRKE</b>	86	44950	66	520030	83170	28	18	<b>MUSEUM COLLECTIONS</b>
<b>1991</b>	<b>114</b>	<b>879601</b>	<b>333</b>	<b>1044851</b>	<b>358293</b>	<b>606</b>	<b>340</b>	<b>1991</b>
<b>MUZEJI</b>	40	826337	286	763647	324652	581	402	<b>MUSEUMS</b>
<b>MUZEJSKE ZBIRKE</b>	74	53264	47	281204	33641	25	16	<b>MUSEUM COLLECTIONS</b>
<b>1994</b>	<b>80</b>	<b>1593540</b>	<b>684</b>	<b>1809265</b>	<b>815710</b>	<b>689</b>	<b>377</b>	<b>1994</b>
Splošni	24	645066	251	475149	297753	289	160	General
Posebni	56	948474	433	1334116	517957	400	217	Special
družbenozgodovinski	33	807261	111	823420	265525	172	104	socio-historical
naravoslovnl	2	58281	-	51569	-	29	22	natural history
ekonomsko-tehniški	7	29884	39	122654	19653	54	24	economy-technical
umetnostni	14	53048	283	336473	232779	145	67	art
<b>MUZEJI</b>	50	1564218	647	1640988	768881	664	360	<b>MUSEUMS</b>
Splošni	24	645066	251	475149	297753	289	160	General
Posebni	26	919152	396	1165839	471128	375	200	Special
družbenozgodovinski	11	797725	93	709481	237026	159	94	socio-historical
naravoslovnl	2	58281	-	51569	-	29	22	natural history
ekonomsko-tehniški	2	26610	32	78646	6353	44	18	economy-technical
umetnostni	11	36536	271	326143	227749	143	66	art
<b>MUZEJSKE ZBIRKE</b>	30	29322	37	168277	46829	25	17	<b>MUSEUM COLLECTIONS</b>
Posebne	30	29322	37	168277	46829	25	17	Special
družbenozgodovinske	22	9536	18	113939	28499	13	10	socio-historical
ekonomsko-tehniške	5	3274	7	44008	13300	10	6	economy-technical
umetnostne	3	16512	12	10330	5030	2	1	art

## 8.9 Galerije in razstavišča Galleries and exhibition grounds

	Število razstavišč, galerij Number of exhibition grounds, galleries	Število občasnih razstav Number of temporary exhibitions			Število obiskovalcev Number of visitors	Strokovni in tehnični sodelavci, zaposleni s polnim del. časom Professional and technical staff in full- time employment	
		skupaj total	domačih avtorjev domestic authors	tujih avtorjev foreign authors			
1988	89	812	650	162	739804	60	1988
1990	114	1031	823	208	766254	84	1990
1991	114	993	803	190	655857	91	1991
1992	141	1069	854	215	638954	132	1992
1993	137	1129	946	183	693910	142	1993
1994	175	1368	1176	192	616254	181	1994
1995	173	1397	1195	202	846401	184	1995
Muzeji, centri ali zavodi za kulturo	44	471	368	103	444129	91	Museums, centres or institutions for culture
Drugi kulturni zavodi	12	92	86	6	64412	6	Other cultural institutions
Društva, zveze kulturnih organizacij	34	321	275	46	150430	14	Societies, associations of cultural organizations
Trajne delovne skupnosti samostojnih kulturnih delavcev	2	15	10	5	2750	-	Permanent working associations of independent cultural workers
Družbe z omejeno odgovornostjo	10	41	31	10	18150	16	Limited liability companies
Drugo	71	457	425	32	166530	57	Other

**8.10 Gledališka in glasbena dejavnost**  
**Performing arts**

	Gledališča, skupine, zavodi <i>Theatres, companies, institutions</i>	Sedeži in stojišča <i>Seats and standing places</i>	Predstave <i>Performances</i>	Obiskovalci <i>Attendance</i>				Osebe, zaposlene s polnim delovnim časom <i>Persons in full-time employment</i>	
				skupaj <i>total</i> 1000	na gostovanjih <i>on tours</i> 1000	na eno pred- stavo <i>per one performance</i>	na 1000 prebivalcev <i>per 1000 inhabitants</i>	skupaj <i>total</i>	umetniki <i>artists</i>
<b>Poklicna in eksperimentalna gledališča</b> <i>Professional and experimental theatres</i>									
1984/85	8	2832	1533	435	92	284	223	970	466
1989/90	8	2894	1464	395	97	270	198	877	514
1990/91	8	2747	1408	350	90	248	175	874	519
1991/92	8	2784	1300	322	93	247	161	858	503
1992/93	8	3434	1819	469	138	258	236	986	551
1993/94	8	3833	1739	452	118	260	227	951	540
1994/95	8	4769	1703	468	122	275	235	970	539
<b>Poklicna mladinska in otroška gledališča</b> <i>Professional youth and children's theatres</i>									
1984/85	3	760	863	166	78	192	-	92	49
1989/90	3	842	850	145	82	171	-	104	49
1990/91	3	690	949	142	65	150	-	100	52
1991/92	3	840	847	144	74	169	-	94	50
1992/93	2	485	843	136	59	161	-	49	26
1993/94	2	559	888	149	66	167	-	48	25
1994/95	2	530	846	146	61	173	-	55	28
<b>Amaterska gledališča</b> <i>Amateur theatres</i>									
1984/85	6	1687	458	80	39	175	41	245	233
1989/90	3	645	277	54	16	195	27	141	114
1990/91	3	765	347	69	33	199	35	151	137
1991/92	3	765	266	41	18	154	20	142	129
1992/93	3	765	276	39	9	140	19	157	157
1993/94	3	765	275	48	13	176	24	139	139
1994/95	3	752	261	40	18	153	20	145	141
<b>Neodvisne gledališke skupine</b> <i>Independent theatre companies</i>									
1992/93	7	514	319	42	30	133	21	3	-
1993/94	6	420	331	43	32	131	22	3	1
1994/95	6	664	340	50	26	146	25	13	9
<b>Producenti gledališke dejavnosti</b> <i>Producers of theatre activity</i>									
1992/93	3	2891	289	91	22	314	46	12	-
1993/94	3	2908	264	70	35	265	35	11	-
1994/95	2	2864	235	72	23	305	36	11	-
<b>Filharmonija in poklicni orkestri</b> <i>Philharmonic society and professional orchestras</i>									
1984/85	4	...	173	195	104	1126	100	264	246
1989/90	4	...	168	191	99	1139	96	267	250
1990/91	4	...	144	131	44	906	65	265	248
1991/92	5	...	210	179	53	850	89	272	253
1992/93	5	...	215	185	48	859	93	315	288
1993/94	5	...	215	182	58	846	91	329	298
1994/95	5	...	214	194	85	906	98	326	219
<b>Zavodi za kulturo, kulturni domovi</b> <i>Institutions for culture, homes of culture</i>									
1984/85	21	12237	8738	1471	...	168	758	364	...
1987/88	26	10667	8477	1399	...	165	702	488	...
1990/91	43	16980	10221	1258	...	123	630	546	...
1993/94	42	17138	9218	1561	...	169	785	474	...
<b>Kulturno-umetniška društva</b> <i>Cultural-art societies</i>									
1985/86	508	...	7736	1874	785	242	944	31395	29542
1990/91	497	...	7295	1933	1065	265	967	24077	22547

## 8.11 Radiotelevizija Broadcasting

	RTV Slovenija predvajani program (ure) RTV Slovenia transmitted programmes (hours)				Regionalni in lokalni radiodifuzni zavodi Regional and local broadcasting institutions		Naročniki Licences	
	skupaj total	prvi program programme 1	drugi program programme 2	tretji program programme 3	število number	predvajani program (ure) transmitted programmes (hours)	število number	na 1000 prebivalcev per 1000 inhabitants
<b>Radio</b> <i>Radio broadcasting</i>								
1985	16711	8224	6103	2384	19	28835	626557	317
1990	18025	8757	6381	2887	21	61131	604024	302
1991	19432	8748	6350	4334	21	68872	590614	295
1992	20265	8506	5978	5781	24	87391	581891	292
1993	21130	8374	5999	5757	29	121548	596092	300
1994	21095	8366	6227	6502	39	206006	592576	298
1995	21354	8522	6325	6507	...	...	530305	266
<b>Televizija</b> <i>Television broadcasting</i>								
1985	3082	3032	-	-	1	3893	467979	237
1990	6815	5046	1769	-	1	4879	449194	225
1991	7838	5431	2407	-	2	4167	444108	222
1992	7872	4558	3314	-	2	5966	441216	221
1993	8222	4555	3667	-	2	8110	454438	228
1994	8587	4647	3940	-	22	26507	456189	229
1995	9258	4738	4520	-	...	...	454881	229

## 8.12 Predvajani program, TV Slovenija Transmitted programmes of TV Slovenia

ure  
hours

	Skupaj ure Total hours 1994	Skupaj ure Total hours	Delež Share (%)	Premierno predvajano First transmissions	Ponovitve Repeats	
	1995					
<b>SKUPAJ PROGRAM</b>	<b>8587</b>	<b>9258</b>	<b>100</b>	<b>5894</b>	<b>3364</b>	<b>TOTAL PROGRAMME</b>
Igrani program	2774	3137	33,9	1680	1457	<i>Fiction</i>
Serije, nadaljevanke	1429	1741	18,8	857	884	<i>Series</i>
lahke	916	759	8,2	420	339	<i>light</i>
resne	275	683	7,4	344	339	<i>serious</i>
za otroke in mladostnike	238	299	3,2	93	206	<i>for children and youth</i>
Posamezne drame	142	143	1,5	68	75	<i>Single plays</i>
lahke	11	7	0,1	4	3	<i>light</i>
resne	131	136	1,5	64	72	<i>serious</i>
Celovečerni, TV-filmi	987	1049	11,3	713	336	<i>Movies, telefilms</i>
Kratki animirani filmi	110	129	1,4	12	117	<i>Animation</i>
Igrane oddaje za otroke	85	46	0,5	8	38	<i>Acted programme for children</i>
Druge igrane oddaje	21	29	0,3	22	7	<i>Other acted programme</i>
Razvedrilo	674	808	8,7	465	343	<i>Entertainment</i>
Igre	144	127	1,4	119	8	<i>Games</i>
Kvizi, tekmovanja	16	60	0,6	30	30	<i>Quizzes, contests</i>
Mozaične, blok oddaje	212	169	1,8	85	84	<i>Mosaic, bloc programmes</i>
Show, humor, satira	60	58	0,6	30	28	<i>Shows, humour, satire</i>
Kontaktne in mozaične oddaje za mlade	129	128	1,4	64	64	<i>Contact and mosaic programmes for youth</i>
Drugo	113	266	2,9	137	129	<i>Other</i>

**8.12 Predvajani program, TV Slovenija (nadaljevanje)**  
**Transmitted programmes of TV Slovenia, 1994 (continued)**

ure  
hours

	Skupaj ure Total hours 1994	Skupaj ure Total hours	Delež Share (%)	Premierno predvajano First transmissions	Ponovitve Repeats	
Glasba	876	901	9,7	517	384	Music
Opera, balet	41	64	0,7	37	27	Opera, ballet
Resna glasba	111	109	1,2	74	35	Serious music
Narodna glasba in folklor	146	185	2,0	95	90	Folk music and dance
Zabavna, lahka in rok glasba	329	313	3,4	167	146	Light, pop and rock music
Pop video	80	79	0,9	39	40	Pop video
Glasba za otroke	18	23	0,2	7	16	Music for children
Drugo	151	128	1,4	98	30	Other
Šport	1111	936	10,1	845	91	Sport
Športni dogodki	920	735	7,9	712	23	Sports events
Športni pregledi	75	67	0,7	34	33	Sports magazines
Športne vesti	77	70	0,8	66	4	Sports news
Drugo	39	64	0,7	33	31	Other
Dnevnoinformativni program	747	821	8,9	789	32	Daily informative programme
Poročila	32	33	0,4	33		Newscasts, flashes
Dnevniki, kronike	389	287	3,1	269	18	News magazines
Vreme	38	26	0,3	12	14	Weather
Drugo	288	475	5,1	475		Other
Aktualnoinformativni program	1596	1649	17,8	1110	539	Information
Aktualne oddaje	858	891	9,6	672	219	Current affairs
Poročanje iz parlamenta	12	23	0,2	23	-	Parliamentary broadcasting
Oddaje o političnih strankah	8	-	-	-	-	Party political broadcasts
Svetovalne oddaje	102	78	0,8	32	46	Consumer advice
Splošne informativne oddaje	130	106	1,1	47	59	General informative programme
Specializirane	112	96	1,0	90	6	Specialized
za otroke in mladostnike	15	1	0,0	-	1	for children and youth
za slovensko manjšino	75	69	0,7	64	5	for the Slovenian minority
za kmetijce	22	26	0,3	26	-	for farmers
Drugo	374	455	4,9	246	209	Other
Umetnost, humanistične vede, znanost	118	68	0,7	35	33	Arts, humanities, sciences
Izobraževalni program	148	263	2,8	100	163	Education
Šolski	63	160	1,7	60	100	School
Za odrasle	19	-	-	-	-	For adults
Splošni in poljudnoznanstveni	66	85	0,9	32	53	General and popular science
Drugo	-	18	0,2	8	10	Other
Dokumentarni program	483	550	5,9	271	279	Documentary programme
Religija	60	96	1,0	68	28	Religion
Obredi	9	30	0,3	30	-	Rituals
Drugo	51	66	0,7	38	28	Other
Drug program (brez EPP in napovedi)	-	29	0,3	14	15	Other programmes (excluding advertising and announcements)



**8.13 Predvajani program Radia Slovenija**  
**Transmitted programmes of Radio Slovenia**

ure  
hours

	Skupaj ure Total hours 1994	Skupaj ure Total hours	Delež Share %	Prvi program Programme 1	Drugi program Programme 2	Tretji program Programme 3	
	1995						
<b>PROGRAM SKUPAJ</b>	<b>21095</b>	<b>21354</b>	<b>100</b>	<b>8522</b>	<b>6325</b>	<b>6507</b>	<b>TOTAL PROGRAMME</b>
Glasba	13115	13253	62,1	4646	3811	4796	Music
Resna glasba	4463	4601	21,5	113	-	4488	Serious music
Zabavna in popularna	8015	8188	38,3	4378	3711	99	Light, popular
Narodna glasba	83	104	0,5	69	-	35	Folk music
Glasba za otroke	117	115	0,5	13	-	102	Music for children
Druga glasba	437	245	1,1	73	100	72	Other music
Razvedrilo	289	295	1,4	226	69	-	Entertainment
Kontaktne oddaje	83	145	0,7	98	47	-	Talk, chatshows
Kvizi, tekmovanja	85	40	0,2	18	22	-	Quizzes, contests
Humor, satira	25	62	0,3	62	-	-	Humour, satire
Drugo	96	48	0,2	48	-	-	Other
Igrani, dramski program	748	582	2,7	245	8	329	Acted, drama programme
Radijske igre	193	203	1,0	86	8	109	Radio drama
resne	97	97	0,5	44	8	45	serious
zabavne	37	41	0,2	11	-	30	light
za otroke	59	65	0,3	31	-	34	for children
Literarne oddaje	479	348	1,6	159	-	189	Literary programmes
Drugo	76	31	0,1	-	-	31	Other
Šport	219	438	2,1	116	267	55	Sport
Športni dogodki	91	33	0,2	-	33	-	Sports events
Športni pregledi	100	118	0,6	-	118	-	Sports magazines
Športne vesti	-	287	1,3	116	116	55	Sports news
Drugo	28	-	-	-	-	-	Other
Dnevnoinformativni program	2917	2808	13,1	1310	1060	438	Daily informative programme
Poročila	721	645	3,0	309	151	185	Newscasts, flashes
Dnevniki, kronike	1707	1392	6,5	618	576	198	News magazines
Vreme	215	527	2,5	243	229	55	Weather
Prometne informacije	108	82	0,4	46	36	-	Traffic news
Drugo	164	162	0,8	94	68	-	Other
Aktualnoinformativni program	3136	3340	15,6	1910	1078	352	Information
Aktualne oddaje	863	658	3,1	519	60	79	Current affairs
Poročanje iz parlamenta	129	119	0,6	85	34	-	Parliamentary broadcasting
Oddaje o političnih strankah	12	10	0,0	10	-	-	Party political broadcasting
Svetovalne oddaje	1073	1141	5,3	486	609	46	Advisory programmes
Splošne informativne oddaje	278	923	4,3	488	296	139	General informative programmes
Specializirane oddaje	452	410	1,9	322	-	88	Specialized programmes
Drugo	329	79	0,4	-	79	-	Other
Umetnost, humanistične vede, znanost	263	264	1,2	49	32	183	Arts, humanities, sciences
Izobraževanje	319	285	1,3	8	-	277	Education
Religija	89	89	0,4	12	-	77	Religion

### 8.14 Kinematografi Cinemas

	Kinematografi Cinemas	Sedeži Seats	Predstave Performances		Obiskovalci Attendance				Zaposleno osebje s polnim delovnim časom <i>Persons in full- time employment</i>
			skupaj total	od tega domači filmi of these domestic films	skupaj total 1000	od tega domačih filmov of these domestic films 1000	na 1000 prebivalcev per 1000 inhabitants	na eno predstavo per one performance	
1985	175	50291	57816	4688	7787	648	3947	134	257
1990	140	40101	50120	1359	2846	414	1424	57	263
1991	113	33363	39069	386	1792	20	897	46	201
1992	88	26949	32436	410	1588	50	796	49	139
1993	94	28644	33702	433	2343	26	1178	70	134
1994	102	30852	36517	209	2738	12	1377	75	148
1995	98	29141	37959	450	2926	24	1470	77	138


### 8.15 Kinematografi po številu sedežev in obiskovalcev, 1995 Cinemas by number of seats and attendance, 1995

Število obiskovalcev	Kinema- tografi skupaj Cinemas total	Kinematografi po številu sedežev Cinemas by number of seats							Number of visitors
		do 100 to 100	101-200	201-300	301-400	401-500	501-600	601 in več 601 and more	
<b>SKUPAJ</b>	<b>98</b>	<b>8</b>	<b>18</b>	<b>32</b>	<b>19</b>	<b>14</b>	<b>2</b>	<b>5</b>	<b>TOTAL</b>
do 1 000	4	1	2	-	1	-	-	-	up to 1 000
1 001 - 2 500	12	1	7	4	-	-	-	-	1 001 - 2 500
2 501 - 5 000	12	1	4	5	2	-	-	-	2 501 - 5 000
5 001 - 10 000	21	-	3	11	5	2	-	-	5 001 - 10 000
10 001 - 20 000	14	2	-	4	4	3	-	1	10 001 - 20 000
20 001 - 50 000	21	1	2	5	5	6	1	1	20 001 - 50 000
50 001 - 100 000	7	2	-	3	1	1	-	-	50 001 - 100 000
100 001 in več	7	-	-	-	1	2	1	3	100 001 and more

### 8.16 Proizvodnja in distribucija filmov Film production and distribution

	1985	1990	1991	1992	1993	1994	1995	
Celovečerni filmi - domača proizvodnja	5	4	4	3	1	1	2	Long films - domestic production
Celovečerni filmi v prometu, predvajani								Long films - distributed
v kinematografih	233	119	53	90	151	147	192	among cinemas





## 9. ZDRAVSTVO

## HEALTH SERVICE

### VIRI PODATKOV

Podatke o zdravstvu pošilja Statističnemu uradu Republike Slovenije Inštitut za varovanje zdravja Republike Slovenije. Ta jih zbira neposredno od poročevalskih enot. Vse zdravstvene ustanove so dolžne po posebnih navodilih o organizaciji službe pošiljati poročila Inštitutu za varovanje zdravja Republike Slovenije, da jih obdela in objavi rezultate.

Inštitutu za varovanje zdravja Republike Slovenije pošiljajo območni zavodi za zdravstvo podatke trimesečno. V okviru zdravstvenih regij zbirajo podatke vsak mesec.

Podatki o številu zdravstvenih ustanov in njihovem osebju se nanašajo na 31. december.

Vsi podatki o zdravstvu so objavljeni v letopisu Inštituta za varovanje zdravja Republike Slovenije.

### SOURCES OF DATA

*The data on health service are sent to the Statistical Office of the Republic of Slovenia by the Institute of Public Health of the Republic of Slovenia, which collects them directly from reporting units. All institutes are to send reports, according to special instruction on organization of health service, to the Institute of Public Health of the Republic of Slovenia, which processes the reports and publishes the results.*

*Regional health institutes send the data to the Institute of Public Health of the Republic of Slovenia in three-month intervals. Within health regions these data are collected every month.*

*Data on the number of health institutions and their staff apply to 31 December.*

*All data on health service are published in the yearbook of the Institute of Public Health of the Republic of Slovenia.*

**9.1 Bolnišnice in porodnišnice**  
**Hospitals and maternity hospitals**

	1985	1991	1992	1993	1994	1995	
<b>BOLNIŠNICE IN PORODNIŠNICE<sup>1)</sup></b>	28	27	23	24	24	24	<b>HOSPITALS AND MATERNITY HOSPITALS<sup>1)</sup></b>
Postelje	12832	11816	11839	11540	11493	11411	Beds
Sprejeti bolniki	315471	299661	312865	314399	314309	310991	Admitted patients
Izpisani bolniki	315806	300327	312782	314185	314396	311136	Outpatients treated
Bolniški dnevi (1000)	4039	3359	3472	3483	3384	3308	Hospitalization days (1000)
Zdravniki in stomatologi	1779 <sup>2)</sup>	1966 <sup>2)</sup>	1975 <sup>2)</sup>	2009 <sup>2)</sup>	2110 <sup>2)</sup>	2298 <sup>2)</sup>	Physicians and dental physicians
Višje in srednje medicinsko osebje	7824	7871	8107	8450	8648	8732	Medical staff with high and secondary school education
Nižje medicinsko osebje	600	206	172	175	294	265	Medical staff with lower school education
Drugo medicinsko osebje	111	132	143	162	167	146	Other medical staff
Število bolnikov na zdravnika (dnevno)	6	5	5	5	4	4	Number of patients per physician (daily)
Število bolnikov na: - srednjega in višjega medicinskega delavca (dnevno)	1	1	1	1	1	1	Number of patients per: - medical worker with secondary and high school education (daily)
- na nižjega medicinskega delavca (dnevno)	19	45	55	55	32	34	- medical worker with lower school education (daily)
<b>SPLOŠNE IN KLINIČNE BOLNIŠNICE<sup>3)</sup></b>	17	17	13	13	13	13	<b>GENERAL AND CLINICAL HOSPITALS<sup>3)</sup></b>
Postelje	10512	9996	9819	9442	9415	9374	Beds
Sprejeti bolniki	278505	272434	282295	282235	282769	278569	Admitted patients
Izpisani bolniki	278819	272854	282294	281976	282911	278592	Outpatients treated
Bolniški dnevi (1000)	3271	2805	2864	2807	2721	2652	Hospitalization days (1000)
Zdravniki in stomatologi	1624	1814	1802	1819	1922	2057	Physicians and dental physicians
Višje in srednje medicinsko osebje	7011	7150	7240	7505	7671	7623	Medical staff with high and secondary school education
Nižje medicinsko osebje	506	171	125	127	244	175	Medical staff with lower school education
Drugo medicinsko osebje	100	123	131	147	152	118	Other medical staff
<b>PORODNIŠNICE<sup>4)</sup></b>	2	2	2	2	2	2	<b>MATERNITY HOSPITALS<sup>4)</sup></b>
Postelje	157	157	157	157	157	151	Beds
Sprejete bolnice	8449	7337	7426	6952	7184	7804	Admitted patients
Izpisane bolnice	8449	7337	7433	6976	7169	7814	Outpatients treated
Bolniški dnevi (1000)	50	46	46	40	40	39	Hospitalization days (1000)
Zdravniki	22	23	23	23	24	23	Physicians
Višje in srednje medicinsko osebje	108	96	101	101	102	95	Medical staff with high and secondary school education
Nižje medicinsko osebje	3	-	-	-	-	-	Medical staff with lower school education
Drugo medicinsko osebje	3	3	3	3	3	3	Other medical staff
<b>BOLNIŠNICE ZA TBC PLJUČ</b>	3	3	3	3	3	3	<b>TUBERCULOSIS HOSPITALS</b>
Postelje	728	668	668	571	571	541	Beds
Sprejeti bolniki	12559	10764	11260	11886	10781	10400	Admitted patients
Izpisani bolniki	12541	10856	11262	11865	10786	10388	Outpatients treated
Bolniški dnevi (1000)	253	189	169	170	160	154	Hospitalization days (1000)
Zdravniki	66	67	69	69	66	70	Physicians
Višje in srednje medicinsko osebje	326	315	319	311	305	301	Medical staff with high and secondary school education
Nižje medicinsko osebje	20	8	7	6	6	1	Medical staff with lower school education
Drugo medicinsko osebje	3	4	3	4	4	2	Other medical staff

1) Od leta 1992 so ginekološka, pediatrična, psihiatrična klinika in Inštitut Golnik vključene v Klinični center kot ena bolnišnica. Zaradi primerjave je Inštitut Golnik še vedno prikazan pri bolnišnicah za TBC pljuč.  
Since 1992 gynecological, pediatric, psychiatric clinic and Institute Golnik have been included in the Clinical Centre as one hospital. Due to comparison, Institute Golnik is still shown at pulmonary tuberculosis hospitals.

2) Všteti so tudi pripravniki.

Trainees are also included.

3) Podatki o bolnišnici za otroke v Stari gori pri Novi Gorici so prišteti k podatkom o splošnih bolnišnicah.  
The data on children's hospital Stara gora near Nova Gorica are added to the data on general hospitals.

4) Brez porodniških oddelkov splošnih bolnišnic.

Excluding obstetric departments in general hospitals.

5) Všteta je Psihiatrična bolnišnica Ormož, ki je bila do leta 1990 psihiatrični oddelek splošne bolnišnice Ptuj. V letu 1993 je prikazana Psihiatrična bolnišnica Vojnik, ki je bila do tedaj psihiatrični oddelek Splošne bolnišnice Celje.  
Psychiatric Hospital Ormož, which had been a psychiatric department of the general hospital Ptuj until 1990, is included. In 1993 Psychiatric Hospital Vojnik, which had been a psychiatric department of the general hospital Celje until 1993, is included.

6) Zavodi za rehabilitacijo invalidov od leta 1989 do 1991 pri bolnišnicah niso več prikazani, kasneje pa so znova vključeni.

In the 1989-1991 period institutions for rehabilitation of the disabled are not included at hospitals anymore, after this period they are included again.

7) Upoštevan tudi Zavod za revmatične in srčne rekonvalescente Šentvid pri Stični.

Also Institution for Rheumatic and Heart Convalescents Šentvid pri Stični is included.

**9.1 Bolnišnice in porodnišnice (nadaljevanje)**  
**Hospitals and maternity hospitals (continued)**

	1985	1991	1992	1993	1994	1995	
<b>BOLNIŠNICE ZA DUŠEVNE BOLEZNI</b>	2	3 <sup>5)</sup>	3 <sup>5)</sup>	4 <sup>5)</sup>	4 <sup>5)</sup>	4 <sup>5)</sup>	<b>HOSPITALS FOR MENTAL DISEASES</b>
Postelje	455	615	615	805	805	805	<i>Beds</i>
Sprejeti bolniki	2624	3522	3548	5029	4908	5006	<i>Admitted patients</i>
Izpisani bolniki	2643	3517	3564	5034	4883	4999	<i>Outpatients treated</i>
Bolniški dnevi (1000)	178	212	216	287	284	284	<i>Hospitalization days (1000)</i>
Zdravniki	23	35	35	49	50	53	<i>Physicians</i>
Višje in srednje medicinsko osebje	108	160	168	222	245	247	<i>Medical staff with high and secondary school education</i>
Nižje medicinsko osebje	30	22	17	17	15	14	<i>Medical staff with lower school education</i>
Drugo medicinsko osebje	2	2	2	4	4	6	<i>Other medical staff</i>
<b>CENTRI ZA REHABILITACIJO<sup>6)</sup></b>	2	-	1	1	1	1	<b>REHABILITATION CENTRES<sup>6)</sup></b>
Postelje	536	-	200	200	200	200	<i>Beds</i>
Sprejeti bolniki	6038	-	1985	1876	1801	1879	<i>Admitted patients</i>
Izpisani bolniki	6071	-	1965	1916	1817	1875	<i>Outpatients treated</i>
Bolniški dnevi (1000)	131	-	60	63	68	68	<i>Hospitalization days (1000)</i>
Zdravniki	17	-	20	23	22	21	<i>Physicians</i>
Višje in srednje medicinsko osebje	122	-	120	138	141	154	<i>Medical staff with high and secondary school education</i>
Nižje medicinsko osebje	16	-	21	23	27	26	<i>Medical staff with lower school education</i>
Drugo medicinsko osebje	3	-	4	4	4	4	<i>Other medical staff</i>
<b>ORTOPEDSKE BOLNIŠNICE<sup>7)</sup></b>	2	2	2	2	2	2	<b>ORTHOPEDIC HOSPITALS<sup>7)</sup></b>
Postelje	444	380	380	365	345	340	<i>Beds</i>
Sprejeti bolniki	7296	5604	6351	6421	6866	7333	<i>Admitted patients</i>
Izpisani bolniki	7283	5763	6264	6418	6830	7468	<i>Outpatients treated</i>
Bolniški dnevi (1000)	156	106	118	116	112	111	<i>Hospitalization days (1000)</i>
Zdravniki	27	27	26	26	26	30	<i>Physicians</i>
Višje in srednje medicinsko osebje	149	150	159	173	184	188	<i>Medical staff with high and secondary school education</i>
Nižje medicinsko osebje	25	5	2	2	2	-	<i>Medical staff with lower school education</i>
Drugo medicinsko osebje	-	-	-	-	-	-	<i>Other medical staff</i>

**9.2 Ambulantno - poliklinični in drugi zdravstveni zavodi**  
**Dispensary - polyclinic and other health institutions**

	1985	1991	1992	1993	1994	1995	
<b>Ambulantno - poliklinični zavodi</b> <b>Dispensary - polyclinic institutions</b>							
<b>ZAVODI</b>							<b>INSTITUTIONS</b>
Splošne ambulante	697	609	442 <sup>1)</sup>	470 <sup>1)</sup>	466 <sup>1)</sup>	595	<i>General medical services</i>
Specialistične ambulante, ustanove in poliklinike	427	522	508	520	607	672	<i>Specialist dispensaries, institutions and polyclinics</i>
Zdravniki	452	218	325	341	385	384	<i>Physicians</i>
Zdravniki specialisti	302	203	245	255	302	319	<i>Physicians - specialists</i>
Drugi medicinski delavci	1382	820	830	886	968	997	<i>Other medical workers</i>
Pregledi - skupaj (1000)	7331	4564	5183	5959	6449	6938	<i>Examinations - total (1000)</i>
prvi pregled (1000)	2614	1418	1609	2300	2411	2643	<i>first examination</i>
vnovični pregledi (1000)	4717	3130	3555	3645	4038	4295	<i>repeated examinations (1000)</i>
Zdravniški obiski na domu	170612	114183	119305	113431	114799	104067	<i>Home calls of physicians</i>

**9.2 Ambulantno - poliklinični in drugi zdravstveni zavodi (nadaljevanje)**  
**Dispensary - polyclinic and other health institutions (continued)**

	1985	1991	1992	1993	1994	1995	
<b>Zobne ambulante</b> <i>Dental services</i>							
<b>AMBULANTE</b>	830	1211	1199	1109 <sup>2)</sup>	1172	1276	<b>DISPENSARIES</b>
Zdravniki in zobarji	1031	1080	1094	1074	1155	1194	<i>Dental physicians and dentists</i>
Zobotehniki	666	633	694	674	661	590	<i>Dental technicians</i>
Drugi medicinski delavci	1071	1126	1180	1175	1189	1235	<i>Other medical workers</i>
Sistematski pregledi (1000)	199	201	190	177	142	152	<i>Systematic examinations (1000)</i>
Obiski v ustanovi (1000)	3240	3122	3278	2990	3060	3059	<i>Examinations at the institution (1000)</i>
prvi obisk (1000)	566	489	429	558	592	551	<i>first examination (1000)</i>
<b>Antituberkulozni dispanzerji - pneumofiziološke ambulante</b> <i>Antituberculosis dispensaries - pneumophysiological dispensaries</i>							
<b>DISPANZERJI</b>	48	48	54	56	51	51	<b>DISPENSARIES</b>
Zdravniki specialisti	39	54	52	54	52	47	<i>Physicians specialists</i>
Drugi zdravniki	10	-	-	-	-	-	<i>Other physicians</i>
Drugi medicinski delavci	153	124	120	115	118	114	<i>Other medical workers</i>
Pregledi - skupaj (1000)	400	190	191	193	199	174	<i>Examinations - total (1000)</i>
<b>Dispanzerji za ženske</b> <i>Dispensaries for women</i>							
<b>OPERATIVNE ENOTE</b>	149	125	121	122	132	133	<b>OPERATIVE UNITS</b>
Zdravniki	73	90	95	99	101	99	<i>Physicians</i>
Drugi medicinski delavci	174	169	170	179	166	164	<i>Other medical workers</i>
Vsi obiski v ginekoloških dispanzerjih	696	641	670	658	731	745	<i>All examinations at gynecological dispensaries</i>
Vsi prvi obiski	274	259	275	305	324	330	<i>All first examinations</i>
zaradi nosečnosti	34	27	26	26	22	22	<i>due to pregnancy</i>
zaradi kontracepcije	50	51	55	63	64	67	<i>due to contraception</i>
zaradi drugih preventivnih razlogov	16	20	23	28	23	33	<i>due to other preventive reasons</i>
zaradi bolezni	174	161	171	188	215	208	<i>due to illness</i>
<b>Dispanzerji za predšolske otroke</b> <i>Dispensaries for pre-school children</i>							
<b>OPERATIVNE ENOTE</b>	199	204	208	188	183	176	<b>OPERATIVE UNITS</b>
Zdravniki	161	174	185	167	174	167	<i>Physicians</i>
Drugi medicinski delavci	315	282	271	276	277	274	<i>Other medical workers</i>
Pregledi - skupaj (1000)	1141	1063	1107	1120	1097	1132	<i>Examinations - total (1000)</i>
prvi pregledi (1000)	589	633	551	578	562	586	<i>first examination (1000)</i>
vnovični pregledi (1000)	552	430	556	542	534	546	<i>repeated examinations (1000)</i>
<b>Dispanzerji za šolske otroke in mladino</b> <i>Dispensaries for school children and youth</i>							
<b>OPERATIVNE ENOTE</b>	114	126	115	109	108	119	<b>OPERATIVE UNITS</b>
Zdravniki	151	156	148	155	150	152	<i>Physicians</i>
Drugi medicinski delavci	246	252	232	227	244	236	<i>Other medical workers</i>
Prvi pregledi (1000)	441	437	470	548	513	515	<i>First examination (1000)</i>
Vnovični pregledi (1000)	348	367	402	415	422	430	<i>Repeated examinations (1000)</i>
Sistematski pregledi (1000)	160	145	150	151	151	144	<i>Systematic examinations (1000)</i>
Kontrolni pregledi (1000)	50	60	110	88	75	58	<i>Control examinations (1000)</i>

1) Brez podatkov za Ljubljano in Celje. / Excluding data on Ljubljana and Celje.

2) Brez podatkov za Celje. / Excluding data on Celje.

3) Upoštevani so vsi serijski pregledi in fluorografiranje. / All serial examinations and fluorography are included.

Vir: / Source: Inštitut za varovanje zdravja Republike Slovenije / Institute of Public Health of the Republic of Slovenia



**9.3 Prijavljeni primeri nalezljivih bolezní**  
**Reported cases of infectious diseases**

	1985	1991	1992	1993	1994	1995	
Salmoneloza							<i>Salmonella infection</i>
zboleli	1886	2519	3125	3372	3025	1548	No. of cases
umrli	-	3	1	1	2	1	No. of deaths
Griža (flexneri)							<i>Dysentery sh. flexneri</i>
zboleli	195	47	26	37	22	19	No. of cases
umrli	-	-	-	-	-	-	No. of deaths
Griža (sonnei)							<i>Dysentery sonnei</i>
zboleli	505	104	314	82	60	38	No. of cases
umrli	-	-	-	-	-	-	No. of deaths
Botulizem							<i>Botulism</i>
zboleli	4	-	-	5	3	6	No. of cases
umrli	-	-	-	1	-	-	No. of deaths
Okužba s hrano							<i>Toksiinfecio alimentaris</i>
zboleli	863	853	1063	643	460	521	No. of cases
umrli	-	-	-	-	1	-	No. of deaths
Enterocolitis							<i>Enterocolitis</i>
zboleli	12009	9272	10029	8308	8346	7361	No. of cases
umrli	1	3	1	-	1	3	No. of deaths
Oslovski kašelj							<i>Pertussis</i>
zboleli	272	53	29	65	13	35	No. of cases
umrli	-	-	-	-	-	1	No. of deaths
Škrlatinka							<i>Scarlatina</i>
zboleli	2786	2797	3096	3166	1906	2374	No. of cases
umrli	-	-	-	-	-	-	No. of deaths
Tetanus							<i>Tetanus</i>
zboleli	13	12	9	8	13	9	No. of cases
umrli	6	2	1	1	7	1	No. of deaths
Norice							<i>Varicella</i>
zboleli	13404	13042	14877	12798	11066	17124	No. of cases
umrli	-	-	-	-	-	-	No. of deaths
Ošpice							<i>Morbilli</i>
zboleli	641	32	10	7	133	398	No. of cases
umrli	-	-	-	-	1	-	No. of deaths
Rdečke							<i>Rubella</i>
zboleli	12086	6799	526	201	118	139	No. of cases
umrli	-	-	-	-	-	-	No. of deaths
Hepatitis A							<i>Hepatitis A</i>
zboleli	638	231	315	232	72	92	No. of cases
umrli	-	-	-	-	-	-	No. of deaths
Hepatitis B							<i>Hepatitis B</i>
zboleli	179	133	94	68	38	43	No. of cases
umrli	-	-	2	1	1	-	No. of deaths
Mumps							<i>Parotitis epidemica</i>
zboleli	329	132	97	93	82	65	No. of cases
umrli	-	-	-	-	-	-	No. of deaths

Vir: / Source: Inštitut za varovanje zdravje Republike Slovenije / Institute of Public Health of the Republic of Slovenia

**9.3 Prijavljeni primeri nalezljivih bolezní (nadaljevanje)**  
**Reported cases of infectious diseases (continued)**

	1985	1991	1992	1993	1994	1995	
Hemoragična mrzlica z renalnim sindromom							<i>Hemor. fever with renal syndrome</i>
zboleli	-	1	10	9	4	9	<i>No. of cases</i>
umrli	-	-	1	-	-	-	<i>No. of deaths</i>
Mikrosporia							<i>Mikrosporia</i>
zboleli	-	1072	842	927	1357	1495	<i>No. of cases</i>
umrli	-	-	-	-	-	-	<i>No. of deaths</i>
Virusni meningitis							<i>Meningitis viralis</i>
zboleli	20	685	542	336	270	194	<i>No. of cases</i>
umrli	-	-	-	-	-	2	<i>No. of deaths</i>
Virusni meningoencefalitis							<i>Meningoencephalitis viralis</i>
zboleli	939	158	139	94	120	83	<i>No. of cases</i>
umrli	-	5	-	1	1	1	<i>No. of deaths</i>
Meningokokni meningitis							<i>Meningitis meningococicca</i>
zboleli	-	17	9	19	3	7	<i>No. of cases</i>
umrli	-	1	-	-	-	-	<i>No. of deaths</i>
Meningokokna sepsa							<i>Meningococccemia</i>
zboleli	8	9	9	7	9	2	<i>No. of cases</i>
umrli	3	1	-	-	-	-	<i>No. of deaths</i>
Pnevmokokni meningitis							<i>Pneumococcal meningitis</i>
zboleli	-	14	10	9	5	13	<i>No. of cases</i>
umrli	-	1	3	1	1	-	<i>No. of deaths</i>
Gnojni meningitis, povzročen s h. influenzae b							<i>Purulenta meningitis-H. influenzae b</i>
zboleli	-	8	10	2	4	8	<i>No. of cases</i>
umrli	-	-	-	-	-	-	<i>No. of deaths</i>
Gnojni meningitis - drugih povzročiteljev							<i>Purulenta meningitis - other</i>
zboleli	81	48	33	51	62	40	<i>No. of cases</i>
umrli	4	6	1	7	6	2	<i>No. of deaths</i>
Klopni meningoencefalitis	274	118	80	197	528	281	<i>Tick borne meningoencephalitis</i>
zboleli	-	1	1	-	1	-	<i>No. of cases</i>
umrli	-	-	-	-	-	-	<i>No. of deaths</i>
Boreliozni meningitis							<i>Lyme meningitis</i>
zboleli	-	44	30	35	24	22	<i>No. of cases</i>
umrli	-	-	-	-	-	-	<i>No. of deaths</i>
Boreliozni eritem							<i>Lyme eritema chr. migrans</i>
zboleli	-	1580	1490	2237	2731	2301	<i>No. of cases</i>
umrli	-	-	-	-	-	-	<i>No. of deaths</i>
Aids							<i>Aids</i>
zboleli	-	7	4	7	6	14	<i>No. of cases</i>
umrli	-	4	4	3	4	11	<i>No. of deaths</i>

# 10. SOCIALNA VARNOST

# SOCIAL SECURITY

## ZDRAVSTVENO, POKOJNINSKO IN INVALIDSKO ZAVAROVANJE

## HEALTH, PENSION AND DISABILITY INSURANCE

### VIRI IN METODE ZBIRANJA PODATKOV

Vir podatkov o zdravstvenem, pokojninskem in invalidskem zavarovanju so redna poročila in letopisi o zdravstvenem in socialnem varstvu v Sloveniji; od leta 1978 jih izdajajo Ministrstvo za zdravstvo, Ministrstvo za delo, družino in socialne zadeve ter Zavod za pokojninsko in invalidsko zavarovanje Slovenije.

Podatke o nesrečah pri delu in podatke o aktivnih zavarovancih zbira Inštitut za varovanje zdravja Republike Slovenije. Povzeti so iz letnih poročil. Podatki o uživalcih pokojnin, invalidnin in odhodkih invalidsko-pokojninskega zavarovanja so povzeti iz letnih poročil Zavoda za pokojninsko in invalidsko zavarovanje Slovenije.

### SOURCES AND METHODS OF DATA COLLECTION

Sources of data on health, pension and disability insurance are the regular reports and yearbooks on health and social security in Slovenia, published since 1978 by the Ministry of Health, the Ministry of Labour, Family and Social Affairs and the Institute for Pension and Disability Insurance of Slovenia.

Data on accidents at work and the active insured are gathered by the Health Care Institute of the Republic of Slovenia from annual reports. Data on recipients of pensions, disability benefit and disbursements from pension and disability insurance are taken from the annual reports of the Institute for Pension and Disability Insurance of Slovenia.

### DEFINICIJE IN METODOLOŠKA POJASNILA

Za **aktivne zavarovance** štejemo zaposlene osebe, ki so zaposlene v podjetjih in drugih organizacijah najmanj polovico polnega delovnega časa, in osebe, ki so z njimi izenačene (zaposlene osebe pri zasebnikih, samozaposlene osebe, osebe, ki sklenejo delovno razmerje v tujini).

V **obveznem pokojninskem in invalidskem zavarovanju** so zavarovane zaposlene osebe v delovnem razmerju v podjetjih in drugih organizacijah ter pri delodajalcih, ki opravljajo samostojno gospodarsko ali poklicno dejavnost, in kmetje ter člani njihovih gospodarstev. Zavarovanje je v Republiki Sloveniji enotno za vse zavarovance.

**Začasna odsotnost z dela** zaradi bolezni, poškodb, poklicnih bolezni, izolacije in spremstva ter nege bolnega družinskega člana je bolniški dopust, izražen v treh kazalnikih (primerih, dnevih in povprečnem trajanju v dnevih).

Podatki za časno odsotnost z dela zaradi nosečnosti in poroda od leta 1980 do 1989 so bili povzeti po podatkih o družbenem varstvu otrok v Sloveniji (Letopis o zdravstvenem in socialnem varstvu).

V letu 1991 je bil sprejet Zakon o invalidskem in pokojninskem zavarovanju v Republiki Sloveniji. Zakon naj bi celovito uredil področje, ki so ga dotlej urejali zvezni in republiški zakoni ter statut in drugi akti Zavoda za pokojninsko in invalidsko zavarovanje. Najpomembnejše in najpogostejše pravice iz pokojninskega in invalidskega zavarovanja so starostne, invalidske, družinske in kmečke pokojnine, denarna nadomestila iz invalidskega zavarovanja, denarna nadomestila za telesno okvaro, varstveni dodatek ter dodatek za pomoč in postrežbo.

V zadnjih letih je bila rast števila starostnih upokojencev nadpovprečno visoka. Na tako rast so vplivali predvsem naslednji razlogi:

- uvedba predčasne pokojnine od leta 1983 in skokovita rast predčasnega upokojevanja, ki ga je v letu 1991 pospešila priprava novega zakona o pokojninskem in invalidskem zavarovanju z napovedjo zaostritve pogojev upokojevanja;
- dokup pokojninske dobe za posamezne kategorije zavarovancev (vrhunski športniki, obrtniki), zlasti ugoden dokup dobe za čas opravljanja kmetijske dejavnosti;
- uvedba dokupa delovne dobe za delavce, katerih delo ni več potrebno, in za delavce, ki jim je prenehalo delovno razmerje zaradi stečaja ali likvidacije podjetij oz. organizacij, kar je pospešilo upokojevanje starejših brezposelnih oseb;
- upokojevanje generacije zavarovancev, ki se je zaposlila po 2. svetovni vojni, ko je bila značilna visoka stopnja zaposlovanja;
- priznanje dobe iz starostnega zavarovanja kmetov zakoncem kmetov in prevzemnikom kmetij.

**Invalidski upokojenci.** Na dinamiko rasti števila invalidskih upokojencev vpliva predvsem velikost in dinamika gibanja populacije zaposlenih oseb ter stopnja organiziranosti in razvitosti zdravstva, varstva pri delu v najširšem smislu ter bolezni in poškodbe zunaj dela. Med vzroki za nastanek invalidnosti prevladujejo bolezni in poškodbe zunaj dela. Nesreče pri delu in poklicne bolezni imajo na invalidsko upokojevanje le manjši vpliv. Razmere v gospodarstvu so v letu 1992 vplivale na povečan pritisk invalidskega upokojevanja.

Delovni invalidi s preostalo delovno zmožnostjo imajo pravico do dela z delovnim časom, ki ustreza njihovi zmožnosti, do zaposlitve oziroma razporeditve na drugo ustrezno delo, do poklicne rehabilitacije in do ustreznih denarnih nadomestil.

### DEFINITIONS AND METHODOLOGICAL EXPLANATIONS

**Active insurance** covers people who are employed for at least half of full-time work and people equated with them (people employed in independent personal work, the self-employed and people employed abroad).

Insured under **compulsory pension and disability insurance schemes** are people employed in enterprises and organisations and with other employers performing an independent commercial or professional activity, as well as farmers and members of their households. Insurance in the Republic of Slovenia is unified for all the insured.

**Temporary absence from work** for reasons of illness, injury, occupational disease, isolation, accompaniment and attending to a sick family member are treated as sick leave. Sick leave is expressed in terms of three indicators - cases, days and average number of days.

Data on temporary absence from work due to pregnancy or maternity leave for 1980 to 1989 were taken from the data on child care in Slovenia (Health Care and Social Security Yearbook).

The Law on Pension and Disability Insurance in the Republic of Slovenia was adopted in 1991. It is intended to regulate this whole field, which was previously administered according to federal and republic laws, statutes and other acts issued by the Institute for Pension and Disability Insurance. The most important and most frequent rights deriving from pension and disability insurance are old-age, disability, survivors' and farmers' pensions, invalidity benefit, disability allowance, supplementary benefit and allowance for care and help.

In recent years the growth in the number of old-age pensioners has been above average, influenced particularly by the following factors:

- the introduction of early retirement in 1983 and the leap in people taking early retirement, accelerated in 1991 with the preparation of the new Law on Pension and Disability Insurance, which envisaged stricter pension conditions,
- the opportunity for independent categories of insured persons (top athletes, tradesmen) to buy up their pension qualification period and the particularly favourable conditions for buying up the pension qualification period for time spent performing agricultural activities,
- the introduction of the opportunity to buy up the working period for workers whose work is no longer needed and whose employment has been terminated due to bankruptcy or liquidation of their enterprise or organization, which has increased the pressure on the provision of pensions to the older unemployed persons,
- providing pensions to a generation of the insured who took up employment after World War II when the level of employment was high,
- granting the years earned towards old-age pension of a farmer to the farmer's spouse or the recipient of the farm.

**Disability pensioners.** The major influence on the dynamics of the growth in the number of disability pensioners has come from the size and dynamics of the trends in the employed population and the level of organisation and development of health, safety at work in the widest sense and illnesses and injuries outside work. Illnesses and injuries outside work are the main cause of disability. Accidents at work and occupational diseases have a smaller effect on the number of disability pensioners. The economic circumstances in 1992 led to an increased pressure on disability insurance.

Disabled persons who retain some working capacity - the working disabled - have the right to work for the number of hours corresponding to their remaining working capacity, to employment or reallocation to other suitable work, to occupational rehabilitation and to appropriate benefits.

## Uživalci drugih denarnih dajatev

Poleg pokojnin in nadomestil delovnim invalidom Zavod za pokojninsko in invalidsko zavarovanje priznava in izplačuje varstvene dodatke, invalidnine za telesne okvare in dodatke za pomoč in postrežbo.

**Varstveni dodatek** prejemajo upokojenci z nepopolno pokojninsko dobo, ki so socialno ogroženi.

Pravico do **denarnega nadomestila za telesno okvaro** si pridobi zavarovanec, če je telesna okvara posledica:

- poškodbe pri delu ali poklicne bolezni in če je najmanj 30-odstotna ne glede na pokojninsko dobo in
- bolezni ali poškodbe zunaj dela, če je najmanj 50 odstotna in če ima zavarovanec ob njenem nastanku telesne okvare pokojninsko dobo, ki je določena za pridobitev invalidske pokojnine, ne glede na to, ali telesna okvara povzroča invalidnost ali ne.

Telesne okvare so po težavnosti razvrščene v 8 stopenj, katerim je prilagojena višina denarnega nadomestila, pri čemer se upošteva tudi vzrok za njihov nastanek.

**Dodatek za pomoč in postrežbo.** Pravico do tega dodatka imajo uživalci pokojnin (razen kmetov, ki so zavarovani le starostno, ob izgubi delovne sposobnosti ali smrti), če invalidska komisija ugotovi, da potrebujejo pomoč druge osebe za opravljanje večine ali vseh življenjskih potreb. Pravico do tega dodatka imajo tudi slepi in nepokretni aktivni zavarovanci.

**Prežिवninsko varstvo kmetov.** Od začetka veljavnosti Zakona o preživninskem varstvu kmetov je bilo do konca leta 1992 sklenjenih 200 pogodb, na podlagi katerih se za prodano zemljišče in druge nepremičnine pridobi pravica do pokojnine.

Uživalci **vojaških pokojnin in uživalci pokojnin, uveljavljenih v drugih republikah nekdanje SFR Jugoslavije.** Po določilih Ustavnega zakona za izvedbo temeljne listine o samostojnosti in neodvisnosti Republike Slovenije je Republika Slovenija z odloki Izvršnega sveta Skupščine Republike Slovenije z dne 31. 10. in 14. 11. 1991 s 1. 11. 1991 prevzela obveznosti izplačevanja vojaških pokojnin in začasno prevzela izplačevanje akontacij pokojnin in drugih dajatev iz pokojninskega in invalidskega zavarovanja osebam s stalnim prebivališčem v Republiki Sloveniji, ki so to pravico uveljavile v drugih republikah nekdanje SFR Jugoslavije.

Po zakonu o zagotavljanju socialne varnosti slovenskim državljanom, ki dobivajo pokojnino iz republik nekdanje SFR Jugoslavije, imajo državljani Republike Slovenije, ki so prejemniki teh pokojnin, pravico do **dodatka k pokojnini.** Dodatek k pokojnini odmeri in izplačuje Zavod za pokojninsko in invalidsko zavarovanje.

## SOCIALNO VARSTVO

### VIRI IN METODE ZBIRANJA PODATKOV

Podatki so rezultat rednih letnih statističnih raziskovanj s področja socialnega varstva. Objavljamo tudi podatke Ministrstva za delo, družino in socialne zadeve o družinskih prejemkih ter podatke o varstvu vojaških in civilnih invalidov vojne in žrtev vojaške agresije.

### ZAJETJE

Zajeti so domovi za otroke, zavodi za usposabljanje otrok in mladostnikov z motnjo v razvoju, domovi za starejše, posebni socialnovarstveni zavodi, varstveno-delovni centri, zavodi in podjetja za strokovno usposabljanje in zaposlovanje invalidov. Prikazujemo tudi družinske prejemke; otroške dodatke, upravičence do nadomestila plače med porodniškim dopustom, upravičence do pomoči pri opremi novorojenca, upravičence do starševskega dodatka ter uživalce invalidskih prejemkov in izdatke za varstvo vojaških invalidov, civilnih invalidov vojne in žrtev vojaške agresije.

### DEFINICIJE

**Otroški domovi** so namenjeni varstvu in vzgoji otrok brez staršev, otrokom pod skrbstvom in otrokom, ki so jih starši zapustili.

**Zavodi za usposabljanje otrok in mladostnikov** z motnjo v razvoju vključujejo tudi varstvene oddelke, ki so namenjeni trajni negi, oskrbi in zdravstvenemu varstvu otrok s težjo duševno ali telesno prizadetostjo.

**Zavodi in podjetja za poklicno rehabilitacijo in zaposlovanje invalidov** strokovno usposabljujejo in zaposlujejo invalide, ki so zaradi posledic nezgod, bolezni ali drugih hib manj sposobni za življenje.

## Recipients of other financial assistance

*In addition to pensions and benefits for the working disabled persons the Institute for Pension and Disability Insurance pays care allowances, disability benefit for disability and allowances for care and help.*

*Pensioners who have not completed the full pension qualification period and who have insufficient income receive care allowances.*

*People with a disability have the right to a disability allowance if the disability arose as a result of:*

- *an injury at work or an occupational disease and if the disability is at least 30 percent, irrespective of the pension qualification period and*
- *illness or injury outside work if the disability is at least 50 percent and provided that, when the disability was incurred, the insured individual had a pension qualification period sufficient to obtain a disability pension, irrespective of whether or not the disability causes invalidity.*

*Disability is classified according to degree of severity into eight levels. Each level has a corresponding allowance, whereby the cause of the disability is taken into consideration.*

**Allowance for care and help.** *Pension recipients (apart from farmers insured for retirement, loss of the ability to work or death) have the right to an allowance if an disability board establishes that they require the help of another person to perform most or all of their essential needs. The blind and immobile active insured also have the right to this allowance.*

**Protecting the livelihood of farmers.** *From the time the Law on Protecting the Livelihood of Farmers came into force until the end of 1992, 200 contracts were signed forming the basis for the acquisition of pension rights against the sale of land and other real estate.*

*Recipients of military pensions and recipients of pensions established in other republics of the former SFR Yugoslavia. Pursuant to the Enabling Statute for the Implementation of the Basic Constitutional Charter on the Sovereignty and Independence of the Republic of Slovenia, the Republic of Slovenia assumed on 1 November 1991, by decrees of the Executive Council of the Assembly of the Republic of Slovenia of 31 October and 14 November 1991, the obligation to pay military pensions, and temporarily took over the payment of pensions and other contributions from pension and disability insurance to persons with permanent residence in the Republic of Slovenia who had established that right in other republics of the former SFR Yugoslavia.*

*According to the law guaranteeing social security to Slovenian citizens who receive pensions from other republics of the former SFR Yugoslavia, citizens of the Republic of Slovenia recipients of such pensions have the right to a pension supplement. The pension supplement is calculated and paid by the Institute for Pension and Disability Insurance.*

## SOCIAL WELFARE

### SOURCES AND METHODS OF DATA COLLECTION

*The data are the result of annual statistical social welfare surveys. Also published are data from the Ministry of Labour, Family and Social Affairs on family allowances and welfare for military and civilian war invalids and victims of military aggression.*

### COVERAGE

*Covered are homes for children, institutions for training moderately and seriously handicapped children and youth, Homes for the aged, special social welfare institutions, centres for protection and training, institutions and companies for vocational training and employment of the disabled. Presented are also family allowances and child allowances, maternity leave compensation claimants, claimants for assistance for goods for a new born, parental allowance claimants, recipients of disability allowances and spending of welfare for military invalids, civilian war invalids and victims of military aggression.*

### DEFINITIONS

**Homes for children** are intended for care and upbringing of orphans, children in care and children abandoned by their parents.

**Institutions for training moderately and seriously handicapped children and youth** include welfare departments intended for permanent care (including health care) of children with serious mental or physical handicaps.

**Institutions and companies for vocational rehabilitation and employment of the disabled vocational train and employ disabled people** whose functional abilities have been reduced as a consequence

**Domovi za starejše** opravljajo institucionalno varstvo starejših, s katerim se nadomeščajo ali dopolnjujejo funkcije doma in lastne družine (organizirana prehrana in varstvo ter zdravstveno varstvo).

**Posebni socialnovarstveni zavodi** opravljajo posebne oblike institucionalnega varstva za odrasle duševno in telesno prizadete osebe.

**Varstveno-delovni centri** opravljajo naloge vodenja in varstva ter organizirano zaposlitev v posebnih razmerah za duševno in telesno prizadete odrasle osebe.

Prikazujemo tudi otroke in odrasle - uporabnike socialnega varstva.

**Otroci in mladostniki, prikrajšani za normalno družinsko življenje**, so otroci in mladostniki brez obeh staršev, iz nepopolnih družin, iz neurejenih družin, materialno in vzgojno ogroženi in ogroženi v razvoju zaradi neurejenih stanovanjskih razmer.

**Otroci in mladostniki z motnjami v telesnem razvoju** so slepi in slabovidni, s slušnimi in govornimi motnjami, z drugimi telesnimi motnjami in z več motnjami.

**Z motnjami v duševnem razvoju** so otroci, mladostniki in mlajše polnoletne osebe, ki so laže, zmerno, teže ali težko duševno prizadeti, pa tudi tisti, ki so na meji normalnih sposobnosti.

**Vedenjsko in osebnostno moteni** so otroci in mladostniki, uporabniki mamil, otroci (prestopniki pod 14 let starosti), mlajši mladoletniki (od 14 do pod 16 let starosti) in starejši mladoletniki (od 16 do pod 18 let starosti).

Drugi otroci in mladostniki v družbenem varstvu so otroci s statusnimi vprašanji, ki se nanašajo na premoženjske razmere itd.

**Otroški dodatek** je dopolnilni prejemek družini za delno pokrivanje stroškov in vzdrževanje otroka. Do otroškega dodatka so upravičeni otroci, če dohodek na družinskega člana ne presega 43% povprečne plače v Republiki Sloveniji (to je veljalo od 1. 1. do 1. 5. 1994) oziroma 50% povprečne plače v Republiki Sloveniji (velja od 1. 5. 1994 dalje).

**Nadomestilo plače med porodniškim dopustom** je nadomestilo plače v času dopusta ob rojstvu otroka, dopusta za nego in varstvo otroka ter daljšega dopusta za nego in varstvo otroka.

**Pomoč za opremo novorojenca** je enkratna pomoč pri rojstvu otroka. Pomoč za opremo novorojenca se zagotavlja kot zavitek za novorojenca ali kot denarna pomoč.

**Starševski dodatek** je denarna pomoč staršem ob in po rojstvu otroka in znaša 52% zajamčene plače. Pravico do starševskega dodatka ima vsaka mati, ki ne izpolnjuje pogojev za pravico do denarnega nadomestila med porodniškim dopustom ali kakšnega drugega nadomestila plače, pod pogojem, da je državljanica Republike Slovenije in ima stalno prebivališče v Sloveniji.

## STATISTIČNE PUBLIKACIJE

Seznam ustanov za vzgojo in varstvo otrok in mladine ter odraslih 1965.

Socialno skrbstvo in ustanove za zaščito odraslih 1947.

Letni pregled socialnega skrbstva za leto 1947.

Skrb za otroke in mladino v LRS 1948 - 1952, 1953.

Ustanove za vzgojo in varstvo otrok, mladine in odraslih 1955 in kratek pregled po osvoboditvi.

Ustanove za vzgojo in varstvo otrok, mladine in odraslih oseb v letih 1956, 1957, 1958, 1959 in 1960, 1961, 1962, 1963. Popis socialnih dejavnosti krajevnih skupnosti v letu 1964. Statistično gradivo 1963 št. 13, 1964 št. 19, 1965 št. 9 in 16, 1966 št. 1 in 14, 1967 št. 17, 1969 št. 12, 1971 št. 3 in 17, 1972 št. 15, 1974 št. 3 in 1975 št. 3.

Statistični podatki po občinah 1960 zv. IV, 1961 zv. IV, 1962 zv. IV, 1963 zv. III, 1964 zv. I, 1965 zv. III, 1966 zv. IV, 1967 zv. V, 1968 zv. II, 1970 zv. VIII, 1971 zv. VIII, 1972 zv. X, 1973 zv. XI, 1974 zv. X, 1975 zv. IX, 1976 zv. XV, 1977 zv. XVIII, 1978 zv. XIII, 1979 zv. XXII, 1980 zv. XV, 1981 zv. X, 1982 zv. XI, 1983 zv. XIV, 1984 št. 15 in 1986 št. 1.

Rezultati raziskovanj št. 24, 55, 86, 113, 161, 216, 258, 291, 329, 368, 395, 433, 464, 475, 532, 558, 593, 616, 636, 659.

of accident, illness or some other handicap.

**Homes for the aged** implement institutional welfare for old persons with which they replace or supplement the functions of home and family, nutrition, protection and health care.

**Special social welfare institutions** implement special forms of institutional welfare for mentally and physically handicapped adults.

**Centres for protection and training** implement tasks for guidance, protection and organised work under special conditions for mentally and physically handicapped adults.

Data on children and adults recipients of social welfare are also shown.

**Children and youth deprived of a normal family life** are children and youth without parents, from single-parent families and disorderly families, as well as those who are materially and educationally deprived and those whose development is threatened due to unsettled accommodation circumstances.

**Children and youth considered to have disturbances in their physical development** are those who are blind or weak-sighted, those with hearing and speech difficulties, those with other physical handicaps and those with several disturbances.

**Children, youth and young adults considered to have disturbances in their mental development** are those with low, moderate, high or severe mental disturbances, as well as all those who are on the limit of normal abilities.

**Behaviourally and personally disturbed** are those children and youth who use drugs, children (offenders under 14 years of age), younger and older juveniles.

Other children and youth in social welfare are those involved in status questions relating to financial circumstances etc.

**Child allowance** is supplementary income for a family for partial covering of expense and support of a child. Entitled to child allowance are those children whose parents' income per family member does not exceed 43% of average income in the Republic of Slovenia (this was in force from January 1 1994 to May 1 1994) or 50% of average income in the Republic of Slovenia (in force since May 1 1994).

**Maternity leave compensation** is compensation of income for the time of maternity leave at childbirth, leave for the care and nursing of the child, or longer leave for the care and nursing of the child.

**Assistance for goods for a new born** is a single assistance at childbirth. It is assured as a package for a newborn child or as financial assistance.

**Parental allowance** is financial assistance for parents at or after childbirth and amounts to 52% of the guaranteed salary. Every mother who does not fulfil the conditions for maternity leave compensation or some other salary compensation, on condition that she is a citizen of the Republic of Slovenia and has permanent residence in Slovenia, has the right to a parental allowance.

## STATISTICAL PUBLICATIONS

List of Institutions for the Upbringing and Welfare of Children, Youth and Adults 1965.

Social Care and Institutions for Adult Welfare 1947.

Annual Review of Social Care 1947.

Child and Youth Care in the People's Republic of Slovenia 1948-1952, 1953.

Institutions for the Upbringing and Welfare of Children, Youth and Adults 1955 and Short Review of the Period Since the Liberation.

Institutions for the Upbringing and Welfare of Children, Youth and Adults 1956, 1957, 1958, 1959 and 1960, 1961, 1962, 1963.

Census of Social Activities of Local Communities 1964.

Statistical Material 1963 No. 13, 1964 No. 19, 1965 No. 9, 16, 1966 No. 1, 14, 1967 No. 17, 1969 No. 12, 1971 No. 3, 17, 1972 No. 15, 1974 No. 3, 1975 No. 3.

Statistical Data by Communities 1960 vol. IV, 1961 vol. IV, 1962 vol. IV, 1963 vol. III, 1964 vol. I, 1965 vol. III, 1966 vol. IV, 1967 vol. V, 1968 vol. II, 1970 vol. VIII, 1971 vol. VIII, 1972 vol. X, 1973 vol. XI, 1974 vol. X, 1975 vol. IX, 1976 vol. XV, 1977 vol. XVIII, 1978 vol. XIII, 1979 vol. XXII, 1980 vol. XV, 1981 vol. X, 1982 vol. XI, 1983 vol. XIV, 1984 No. 15, 1986 No. 1.

Results of Surveys No. 24, 55, 86, 113, 161, 216, 258, 291, 329, 368, 395, 433, 464, 475, 532, 558, 593, 616, 636, 659.

### 10.1 Povprečno število uporabnikov zdravstvenega varstva Average number of medical care users

	1985	1990	1991	1992	1993	1994	1995	
<b>UPORABNIKI - SKUPAJ</b>	<b>2224401</b>	<b>2325415</b>	<b>2313183</b>	<b>2293696</b>	<b>2269996</b>	<b>2000610</b>	<b>1975636</b>	<b>USERS - TOTAL</b>
Zaposlene osebe, upokojenci ter drugi uporabniki - skupaj	1221308	1299675	1306440	1295865	1341557	1356559	1354775	Persons in paid employment, retired persons and other users - total
- njihovi družinski člani - skupaj	(859935)	(89491 <sup>2</sup> )	(877444)	(871450)	(839828)	(594941)	(573916)	- their family members
Zaposlene osebe in drugi delovni ljudje	903952	886767	835588	790916	777487	774582	784717	Persons in paid employment and other working people
- njihovi družinski člani	705484	696248	655893	622458	594731	506344	495274	- their family members
Osebe, ki začasno niso v delovnem razmerju	7969	12203	16117	22909	32755	51221	34773	Persons who are temporarily not in paid employment
- njihovi družinski člani	7470	10534	14078	20047	26850	14011	9341	- their family members
Upokojenci	292107	375046	413619	455672	480137	460284	460513	Retired persons
- njihovi družinski člani	146981	188130	207473	228945	218245	65672	58629	- their family members
Drugi <sup>1)</sup>	15791	18093	18414	19200	17494	51649	52883	Other users <sup>1)</sup>
- njihovi družinski člani	...	...	...	...	...	8914	10672	- their family members
Drugi uporabniki <sup>2)</sup>	1489	7566	22702	7168	33684	18823	21889	Other users <sup>2)</sup>
<b>Uporabniki kmetje - skupaj</b>	<b>143158</b>	<b>130828</b>	<b>129299</b>	<b>126381</b>	<b>88613</b>	<b>49110</b>	<b>46945</b>	<b>Farmers users - total</b>
Kmetje - zavezanци za prispevek	61011	56704	54600	49207	40729	31407	29959	Farmers - liable to pay contribution

- 1) Uživalci invalidskih oskrbnin, začasnih nadomestil, tuji upokojenci, zavarovanci v tujini zavarovanih in zaposlenih oseb, uživalci raznih pomoči in priznavalnin, vojaški vojni invalidi in njihovi družinski člani.  
Beneficiaries of disability allowance, temporary disability pension beneficiaries, foreign pensioners, family members of persons who are employed and insured abroad but insured in Slovenia, beneficiaries of permanent grants and survivor's pensions, permanent social financial assistance, military war invalids and their family members.
- 2) Od leta 1980 so vštetí študenti višjih šol in akademij ter njihovi družinski člani.  
Until 1980 non-university students and students in academies and their family members are included.

### 10.2 Nekateri kazalniki zdravstvenega zavarovanja Some health insurance indicators

	1985	1990	1991	1992	1993	1994	1995	
<b>KAZALNIKI ZAČASNE ODSOTNOSTI Z DELA PO VZROKIH</b>								<b>INDICATORS OF TEMPORARY ABSENCE FROM WORK BY REASONS</b>
<b>SKUPAJ (brez nosečnosti in poroda)</b>								<b>TOTAL (without pregnancy and child birth)</b>
Primeri	1271609	1075862	830549	796462	859407	862812	814207	Cases
Dnevi	12300528	15155787	12735117	1123433	12118903	12741732	12642873	Days
Povprečno trajanje (dni)	9,7	14,1	15,3	14,3	14,1	14,8	15,5	Average duration (days)
<b>Poškodbe pri delu</b>								<b>Work injuries</b>
Primeri	58945	38372	34426	35135	34498	36097	36708	Cases
Dnevi	1024145	882609	831453	796793	810655	877315	942845	Days
Povprečno trajanje (dni)	17,4	23,0	24,2	22,7	23,5	24,3	25,7	Average duration (days)
<b>Poklicne bolezni</b>								<b>Occupational diseases</b>
Primeri	413	234	211	200	155	177	135	Cases
Dnevi	13680	14774	10281	8723	6320	7177	6235	Days
Povprečno trajanje (dni)	33,1	63,1	48,7	43,6	40,8	40,5	46,2	Average duration (days)
<b>Bolezni, poškodbe zunaj dela in transplantacije</b>								<b>Illnesses, injuries out of the working time and transplantations</b>
Primeri	916788	770203	603153	590789	644227	652781	614193	Cases
Dnevi	10107068	1,31E+08	11050346	9690919	10461077	11056330	10930219	Days
Povprečno trajanje (dni)	11,0	17,0	18,3	16,4	16,2	16,9	17,8	Average duration (days)
<b>Nega družinskega člana</b>								<b>Family member care</b>
Primeri	233893	208195	146055	127080	138104	131218	121851	Cases
Dnevi	1083154	1121545	790601	689548	791706	753250	715260	Days

**10.2 Nekateri kazalniki zdravstvenega zavarovanja (nadaljevanje)**  
**Some health insurance indicators (continued)**

	1985	1990	1991	1992	1993	1994	1995	
Povprečno trajanje (dni)	4,6	5,4	5,4	5,4	5,7	5,7	5,9	<i>Average duration (days)</i>
Izolacija in spremstvo								<i>Isolation and attendance</i>
Primeri	61570	58858	46704	43258	42423	42539	41320	<i>Cases</i>
Dnevi	72052	66060	52436	47564	49145	47660	48314	<i>Days</i>
Povprečno trajanje (dni)	1,2	1,1	1,1	1,1	1,2	1,1	1,2	<i>Average duration (days)</i>
Nosečnost in porod								<i>Pregnancy and child birth</i>
Primeri (1000)	22590	...	...	...	...	...	...	<i>Cases</i>
Dnevi (1000)	5926	...	...	...	...	...	...	<i>Days</i>
Povprečno trajanje (dni)	262,3	...	...	...	...	...	...	<i>Average duration (days)</i>
<b>OBISKI V OSNOVNIH IN SPECIALISTIČNIH AMBULANTAH V BOLNIŠNIČNI ZDRAVSTVENI DEJAVNOSTI</b>								<b>VISITS TO BASIC AND SPECIALIST DISPENSARIES IN HOSPITALS</b>
Osnovna zdravstvena dejavnost								<i>Basic medical activity</i>
Število vseh obiskov (1000)	10409	10235	9261	9572	10549	11016	11252	<i>Number of all visits</i>
otroško varstvo	1218	1129	1064	1110	1121	1098	1132	<i>child care</i>
varstvo šolarjev	1043	1122	1049	1131	1193	1162	1146	<i>schoolchildren care</i>
varstvo žena	697	685	641	670	659	731	746	<i>women care</i>
pulmološko in dermatološko varstvo	264	196	177	250	237	248	220	<i>pulmonary and dermatological care</i>
splošna medicina in varstvo borcev NOV	5158	5207	4764	5183	5952	6453	6952	<i>general medicine and National Liberation War combatants care</i>
medicina dela	2029	1896	1566	1228	1386	1326	1056	<i>medicine of work</i>
Zdravljenje in nega bolnika na domu								<i>Medical treatment and nursing of patients at home</i>
število obiskov pri zdravstveni negi (1000)	385	477	479	492	503	536	577	<i>number of visits at medical care</i>
število negovanih bolnikov (1000)	18	22	21	22	22	24	23	<i>number of nursed patients</i>
Specialistična ambulanta dejavnost								<i>Specialist dispensary activity</i>
Število obiskov (1000)	2173	2186	2048	2186	2306	2521	2526	<i>Number of visits</i>
<b>Bolnišnična dejavnost</b>								<b>Hospital activity</b>
število bolnikov (1000)	315	319	306	319	321	321	3173	<i>number of patients</i>
število bolniško oskrbnih dni (1000)	4040	3600	3360	3472	3483	3384	3308	<i>number of hospital care days</i>
povprečno trajanje zdravljenja	12,8	11,3	11	10,9	10,9	10,6	10,4	<i>- average duration of medical treatment (days)</i>
<b>Zdravila</b>								<b>Medicine</b>
število izdanih receptov (1000)	12225	12956	10692	11504	12395	13464	12623	<i>number of prescriptions</i>

**10.3 Odhodki zdravstvenih skupnosti za zdravstvene storitve**  
**Health communities' expenses for medical services**

mio SIT

	1990	1991	1992	1993	1994	1995	
<b>SKUPAJ</b>	<b>10076</b>	<b>16656</b>	<b>65696</b>	<b>99266</b>	<b>124740</b>	<b>143448</b>	<b>TOTAL</b>
Splošno ambulantno in dispanzersko zdravljenje	2005	3311	12665	16709	20237	24078	<i>General and dispensary medical treatment</i>
Specialistično ambulantno zdravljenje	1256	2234	8532	11374	17274	15725	<i>Specialist dispensary medical treatment</i>
Bolnišnično zdravljenje	4314	6440	21468	34276	39252	48773	<i>Hospital treatment</i>
Zdraviliško zdravljenje	269	336	1238	1928	2168	1506	<i>Spa treatment</i>
Zdravila in injekcije	1047	2260	9575	14378	18899	21203	<i>Medicine and injections</i>
Zobna nega in zobna protetika	764	1111	3936	5244	5989	6727	<i>Dental care and dental prosthetics</i>
Prevozi z reševalnimi in drugimi vozili							<i>Transport by ambulances and other vehicles</i>
- zasebni prevozi	142	223	759	1000	1165	1231	<i>- private transport</i>
Drugi odhodki	279	741	7524	14357	19758	24205	<i>Other expenses</i>
<b>Od tega:</b>							<b>Of these:</b>
Nadomestila odsotnosti	...	...	4756	9582	12929	15905	<i>- absence compensations</i>
Ortopedski pripomočki	...	...	...	2676	3964	4506	<i>- orthopaedical equipment</i>

**10.4 Uživalci invalidnin in pokojnin - letno povprečje**  
**Disability pension and pension beneficiaries - annual average**

	1985	1990	1991	1992	1993	1994	1995	
<b>SKUPAJ<sup>1)</sup></b>	<b>426829</b>	<b>528283</b>	<b>568103</b>	<b>595190</b>	<b>599247</b>	<b>601699</b>	<b>608123</b>	<b>TOTAL<sup>1)</sup></b>
Skupaj pokojnine	274752	356274	398252	425612	437748	440525	444643	<i>Pensions total</i>
Starostne pokojnine	137441	197259	230696	252546	260396	261777	263669	<i>Old-age pensions</i>
Invalidske pokojnine	67645	82289	87918	92440	95075	96079	97275	<i>Disability pensions</i>
Družinske pokojnine	69666	76726	79638	80626	82277	82669	83699	<i>Survivors' pensions</i>
Uživalci drugih dajatev	152077	172009	169851	169578	161499	161174	163480	<i>Beneficiaries of other contributions</i>
Invalidnine	34366	42332	43673	44457	45074	46072	47211	<i>Disability benefits</i>
Dodatek za pomoč in postrežbo	15370	19381	19301	19322	19455	19619	20442	<i>Allowance for care and help</i>
Prekvalifikacije	0	0	256	223	182	159	172	<i>Retraining</i>
Oskrbnine	129	285	0	0	0	0	0	<i>Supplements</i>
Nadomestila	24423	26836	23728	22997	21232	21872	24419	<i>Compensations</i>
Kmečke pokojnine	35838	27820	25727	25727	21517	19516	17671	<i>Farmers' pensions</i>
Varstveni dodatki	41951	55355	57166	56852	54039	53936	53565	<i>Care allowances</i>

1) Od leta 1991 so upoštevane tudi vojaške pokojnine ter pokojnine in dodatki, uveljavljeni v drugih republikah nekdanje Jugoslavije.  
Since 1991 military pensions and pensions asserted in countries of the former Yugoslavia are included.

**10.5 Odhodki invalidskega in pokojninskega zavarovanja**  
**Disablement - pension insurance expenses**

	1990	1991	1992	1993	1994	1995	
<b>SKUPAJ</b>	<b>22909</b>	<b>38597</b>	<b>140075</b>	<b>201607</b>	<b>267293</b>	<b>325809</b>	<b>TOTAL</b>
Starostne pokojnine <sup>1)</sup>	12219	20743	71431	104990	138751	167422	<i>Old-age pensions<sup>1)</sup></i>
Invalidske pokojnine <sup>1)</sup>	4104	6748	21291	31432	42375	49696	<i>Disability pensions<sup>1)</sup></i>
Družinske pokojnine <sup>1)</sup>	3347	5106	15713	22918	30809	36300	<i>Survivors' pensions<sup>1)</sup></i>
Davek od pokojninskih prejemkov	-	179	603	489	1772	-	<i>Taxes from pension income</i>
Kmečke pokojnine	583	844	2524	3297	4026	4388	<i>Farmers' pensions</i>
Vojaške pokojnine	-	161	2302	3324	4296	5056	<i>Military pensions</i>
Pokojnine, uveljavljene v drugih republikah nekdanje Jugoslavije	-	14	193	272	324	360	<i>Pensions, asserted in other countries of the former Yugoslavia</i>
Dodatek pokojninam, uveljavljenim v drugih republikah nekdanje Jugoslavije	...	...	84	321	454	574	<i>Allowances to pensions, asserted in other countries of the former Yugoslavia</i>
Invalidnine	160	275	1085	1606	2225	2705	<i>Disability pensions</i>
Rehabilitacije in zaposlovanje invalidov	552	1123	2656	2656	5374	7914	<i>Rehabilitation and employment of the disabled</i>
Prispevki od pokojnin	293	233	12414	15291	19799	23460	<i>Contributions from pensions</i>
Drugi izdatki	816	1584	6451	8656	11166	21070	<i>Other expenses</i>
Stroški izvajanja zavarovanja	836	1152	3327	5108	5922	6864	<i>Costs of performing insurance</i>
Kritje izgube	-	437	-	-	-	-	<i>Coverage of loss</i>

1) Od leta 1993 z varstvenim dodatkom.  
Since 1993 with care allowances.



**10.6 Povprečno število aktivnih zavarovancev po področjih dejavnosti in spolu**  
**The average number of active insured persons by activity and sex**

	1990	1991	1992	1993	1994	1995	
<b>SKUPAJ</b> <b>TOTAL</b>							
<b>SKUPAJ</b>	<b>886767</b>	<b>835588</b>	<b>790916</b>	<b>777484</b>	<b>776249</b>	<b>783243</b>	<b>TOTAL</b>
Zaposlene osebe v podjetjih in drugih organizacijah	815203	759169	712381	692419	680024	677649	<i>Persons in paid employment in enterprises and other organizations</i>
Industrija in rudarstvo	371985	339274	309151	292150	276004	272159	<i>Manufacturing, mining and electricity supply</i>
Kmetijstvo in ribištvo	15882	15465	14937	14189	13792	13215	<i>Agriculture and fishing</i>
Gozdarstvo	6409	5321	4554	4207	3988	3052	<i>Forestry and hunting</i>
Vodno gospodarstvo	1247	1189	1082	1000	990	850	<i>Water management</i>
Gradbeništvo	56081	49188	40114	36121	36830	36825	<i>Construction</i>
Promet in zveze	45519	43050	40146	37934	39514	39442	<i>Transport and communications</i>
Trgovina	79815	74847	71080	71018	69090	67818	<i>Trade</i>
Gostinstvo in turizem	20774	18445	17001	16712	17241	18298	<i>Hotel, restaurants and travel agencies</i>
Obrt in osebne storitve	19719	17285	16809	16418	17780	18271	<i>Crafts and personal service activities</i>
Stanovanj.-komunal. dejav.	13827	12810	11984	11885	11838	11531	<i>Community service activities</i>
Finance idr. posl. stor.	35781	37454	41023	44717	44362	44751	<i>Financial and business activities</i>
Izobraževanje in kultura	53321	52740	51972	52645	52510	53801	<i>Education and culture</i>
Zdravstvo in soc. varstvo	55514	54158	53167	52802	53011	52512	<i>Health and social work</i>
Javna uprava, skladi, združenja in organizac.	39329	37943	39361	40621	43074	45124	<i>Public administration, funds, associations and organizations</i>
Zaposlene osebe v samostojnem osebnem delu	31890	33154	33243	37002	45579	51051	<i>Persons in paid employment in individual personal work</i>
Samozaposlene osebe	38435	42032	44150	47120	49929	53806	<i>Self-employed persons</i>
Osebe, ki sklenejo delovno razmerje v tujini	1239	1233	1142	943	717	737	<i>Persons in paid employment abroad</i>
<b>Ženske</b> <b>Women</b>							
<b>SKUPAJ</b>	<b>398688</b>	<b>376676</b>	<b>360019</b>	<b>355854</b>	<b>341895</b>	<b>342079</b>	<b>TOTAL</b>
Zaposlene osebe v podjetjih in drugih organizacijah	376796	352022	333970	327554	306853	304570	<i>Persons in paid employment in enterprises and other organizations</i>
Industrija in rudarstvo	157908	142358	129508	122188	108308	104872	<i>Manufacturing, mining and electricity supply</i>
Kmetijstvo in ribištvo	6464	6309	6170	5939	5990	5913	<i>Agriculture and fishing</i>
Gozdarstvo	1243	926	807	731	416	298	<i>Forestry and hunting</i>
Vodno gospodarstvo	185	179	167	149	279	205	<i>Water management</i>
Gradbeništvo	6360	5433	4544	4143	4192	4609	<i>Construction</i>
Promet in zveze	9502	9257	8980	8594	9073	8750	<i>Transport and communications</i>
Trgovina	49024	46092	43601	43102	40555	39318	<i>Trade</i>
Gostinstvo in turizem	14177	12445	11470	11114	10597	11065	<i>Hotel, restaurants and travel agencies</i>
Obrt in osebne storitve	5045	5055	5543	5769	8236	7888	<i>Crafts and personal service activities</i>
Stanovanj.-komunal. dejav.	3227	3041	2894	2848	2222	1514	<i>Community service activities</i>
Finance idr. posl. stor.	20145	20809	22383	23745	21281	20756	<i>Financial and business activities</i>
Izobraževanje in kultura	35424	34694	34157	34582	35816	39311	<i>Education and culture</i>
Zdravstvo in soc. varstvo	46735	45175	43950	43703	39520	39116	<i>Health and social work</i>
Javna uprava, skladi, združenja in organizac.	21357	20249	19796	20287	20368	20928	<i>Public administration, funds, associations and organizations</i>
Zaposlene osebe v samostojnem osebnem delu	12304	13578	14123	15373	20432	22372	<i>Persons in paid employment in individual personal work</i>
Samozaposlene osebe	9425	10892	11713	12717	14375	14896	<i>Self-employed persons</i>
Osebe, ki sklenejo delovno razmerje v tujini	163	184	213	210	235	241	<i>Persons in paid employment abroad</i>

**10.7 Aktivni zavarovanci po panogah dejavnosti**  
**Active insured persons by activity**

	1990	1991	1992	1993	1994	1995	
<b>SKUPAJ</b>	<b>886767</b>	<b>835588</b>	<b>790916</b>	<b>777484</b>	<b>776249</b>	<b>783243</b>	<b>TOTAL</b>
Zaposlene osebe v podjetjih in drugih organizacijah	815203	759169	712381	692419	680024	677649	<i>Persons in paid employment in enterprises and other organizations</i>
Industrija in rudarstvo	371985	339274	309151	292150	276004	272159	<i>Manufacturing, mining and electricity supply</i>
Elektrogospodarstvo	8643	8093	7781	8072	8074	8370	<i>Production and distribution of electricity</i>
Pridobivanje premoga	10010	9677	9118	8849	8696	8268	<i>Coal mining</i>
Predelava premoga	1	1	3	6	0	0	<i>Manufacture of coal</i>
Pridob. nafte in zemeljskega plina	84	4	3	6	6	5	<i>Extraction of crude petroleum and natural gas</i>
Proizv. naftnih derivatov	600	1211	1198	1221	1168	1057	<i>Manufacture of refined petroleum products</i>
Pridobivanje železove rude	0	0	2	3	0	0	<i>Mining of iron ores</i>
Črna metalurgija	14034	12993	10815	10014	9984	9884	<i>Manufacture of basic iron and steel</i>
Pridob. rud. in barv. kovin	867	567	453	249	207	148	<i>Mining of non-ferrous metal ores</i>
Proizv. barvastih kovin	3121	2655	1943	1751	1625	1598	<i>Manufacture of basic non-ferrous metals</i>
Predelava barvastih kovin	5585	5008	4375	4324	5541	6062	<i>Smelting, alloying and refining of non-ferrous metals</i>
Pridob. nekov. rudnin	866	775	758	722	673	599	<i>Extraction of non-ferrous minerals</i>
Predelava nekov. rudnin	8760	8136	7659	7700	7543	7218	<i>Manufacture of non-metallic minerals</i>
Kovinska pred. dejavnost	35644	32614	29860	27925	25617	25156	<i>Manufacture of metal products</i>
Strojna industrija	23673	19741	16711	14886	14476	15955	<i>Manufacture of machinery and equipment</i>
Proizv. prometnih sredstev	23386	20737	19527	18362	17569	17410	<i>Manufacture of cars, trucks and transport equipment</i>
Ladjedelništvo	386	301	235	266	233	216	<i>Shipbuilding</i>
Proizv. elektr. stroj. apar.	49920	44835	40521	37564	34452	33657	<i>Manufacture of electrical equipment</i>
Proizv. baz. kem. izdelkov	5355	4710	3999	3414	3342	3142	<i>Manufacture of basic chemicals</i>
Predelava kem. izdelkov	17127	15604	14968	14300	14791	14201	<i>Manufacture of chemical products</i>
Proizvodnja kamna in peska	1233	1281	1421	1415	1021	846	<i>Sand and stone quarrying</i>
Proiz. gradb. mat.	7878	6765	5481	5198	4372	4240	<i>Manufacture of construction materials</i>
Proizv. žag. lesa in plošč	5748	5616	5534	5201	5018	4942	<i>Sawmills and manufacture of wood boards</i>
Proizv. usnja in krzna	26207	22940	21063	19419	18048	17713	<i>Manufacture of furniture, lumber and wooden products</i>
Proizv. in predelava. papirja	10905	10728	9683	8815	8077	7832	<i>Manufacture of paper and paper products</i>
Proizv. preje in tkanin	19517	16591	13200	12553	9854	9067	<i>Manufacture of textiles</i>
Proizv. konč. tekst.izd.	36641	34694	33864	33534	32129	31251	<i>Manufacture of textile products</i>
Proizv. usnja in krzna	4918	5239	3808	3586	2993	2678	<i>Manufacture of leather and fur</i>
Proizv. obutve in galant.	10473	9771	9814	8740	8784	8697	<i>Manufacture of leather footwear and other leather products</i>
Predelava kavčuka	5510	5533	5359	5244	4965	4806	<i>Manufacture of rubber and rubber products</i>
Proizv. živil. izdelkov	19103	18455	17288	16388	14859	15078	<i>Manufacture of food products</i>
Proizvodnja pijač	3829	3703	3470	3429	3137	3016	<i>Manufacture of beverages</i>
Proizvodnja krmil	425	394	382	372	305	288	<i>Manufacture of animal feeds</i>
Proizv. in pred. tobaka	866	837	731	713	609	558	<i>Manufacture of tobacco products</i>
Grafična dejavnost	6018	5802	5550	5470	5271	4977	<i>Printing</i>
Zbiranje in predelava indus. odpadkov	868	743	649	622	670	646	<i>Recycling</i>
Proizv. raznovrstnih izd.	3784	2520	1925	1817	1895	2538	<i>Manufacture of miscellaneous products</i>
Kmetijstvo in ribištvo	15882	15465	14937	14189	13792	13215	<i>Agriculture and fishing</i>
Kmetijska pridelava	13045	12786	12404	11751	11807	11462	<i>Agricultural production</i>
Kmetijske storitve	2231	2156	2087	2021	1716	1562	<i>Agricultural service activities</i>
Ribištvo	606	523	446	417	269	191	<i>Fishing</i>
Gozdarstvo	6409	5321	4554	4207	3988	3052	<i>Forestry and hunting</i>
Vodno gospodarstvo	1247	1189	1082	1000	990	850	<i>Water management</i>
Gradbeništvo	56081	49188	40114	36121	36830	36825	<i>Construction</i>
Visoke gradnje	30294	26064	20905	18614	17420	17117	<i>Construction of buildings</i>
Nizke gradnje in hidrogradnje	15096	13449	10998	9970	11096	11537	<i>Civil engineering and construction of water projects</i>
Instalacijska in zaključna dela	10691	9675	8211	7537	8314	8171	<i>Installation and finishing works</i>
Promet in zveze	45519	43050	40146	37934	39514	39442	<i>Transport and communications</i>
Železniški promet	15157	14098	12836	12206	13123	12182	<i>Railway transport</i>
Pomorski promet	498	320	255	237	183	252	<i>Sea and coastal water transport</i>
Rečni in jezerski promet	501	3	3	6	9	6	<i>Inland waterway transport</i>
Zračni promet	1501	1454	1220	1100	1055	1052	<i>Air transport</i>
Cestni promet	17147	15161	14204	12976	12774	12460	<i>Road transport</i>
Mestni promet	1360	1068	794	766	662	1864	<i>Urban transport</i>
Cevovodni transport	11213	1878	1869	1866	1708	1537	<i>Pipeline transport</i>
Prekladalne storitve	2338	2003	1829	1661	1858	1714	<i>Cargo handling</i>
PTT-storitve	6991	7065	7136	7116	8142	8375	<i>Post and telecommunications</i>
Trgovina	79815	74847	71080	71018	69090	67818	<i>Trade</i>

**10.7 Aktivni zavarovanci po panogah dejavnosti (nadaljevanje)**  
**Active insured persons by activity (continued)**

	1990	1991	1992	1993	1994	1995	
Trgovina na drobno	47286	45337	44555	44814	42852	42747	Retail trade
Trgovina na debelo	22704	21164	19752	20419	20877	20018	Wholesale trade
Zunanja trgovina	9825	8346	6773	5785	5361	5053	Foreign trade
Gostinstvo in turizem	20774	18445	17001	16712	17241	18298	Hotels, restaurants and travel agencies
Gostinstvo	18307	16063	14919	14677	14821	15409	Hotels and restaurants
Turistično posredovanje	2467	2382	2082	2035	2420	2889	Travel agencies
Obrt in osebne storitve	19719	17285	16809	16418	17780	18271	Crafts and personal service activities
Obrtne storitve in popravila	18151	15185	13997	13258	13092	13339	Crafts and repairs
Osebne storitve in storitve gospodinjstvom	1568	2100	2812	3160	4688	4932	Personal service activities
Stanovanjsko-komunalne dejavnosti	13827	12810	11984	11885	11838	11531	Community service activities
Urejanje naselja in prostora	3338	3117	2862	2774	2756	2524	Landscaping
Stanovanjska dejavnost	337	312	251	245	339	343	Housing services
	10152	9381	8871	8866	8743	8664	Public services
Finance in druge poslovne storitve	35781	37454	41023	44717	44362	44751	Financial and business activities
Bančništvo	13930	12594	12265	12149	10690	10495	Banking
Premoženjsko in osebno zavarovanje	2630	2718	2948	3248	3700	3753	Insurance of property and persons
Storitve na področju prometa	6346	7591	9520	11358	11502	10587	Trade-related services including storage
Projektiranje in druge dejavnosti	8279	8083	8516	8951	9725	10230	Architectural and engineering activities, including technical consultancy
Geološko raziskovanje	262	4	16	12	314	307	Geological and prospecting activities
Raziskovalno razvojno delo (razen znanstvenoraziskovalnega)	2317	4036	4860	5812	4666	4437	Research and development (Scientific research excluded)
Poslovne storitve	2017	2428	2898	3187	3765	4942	Other business activities
Izobraževanje in kultura	53321	52740	51972	52645	52510	53801	Education and culture
Izobraževanje	37804	37411	37070	37989	36524	38106	Education
Znanstveno-raziskovalne dejavnosti	5817	5664	5393	5127	5641	5273	Scientific research
Kultura, umetnost in informacije	8785	8706	8531	8560	9211	9312	Culture, art and media activities
Telesna kultura in šport	915	959	978	969	1134	1110	Recreational and sporting activities
Zdravstvo in socialno varstvo	55514	54158	53167	52802	53011	52512	Health and social work
Zdravstvena zaščita	37061	35653	34499	34073	34193	33658	Health care
Socialno varstvo	18453	18505	18668	18729	18818	18854	Social work
Javna uprava, skladi, združenja in organizacije	39329	37943	39361	40621	43074	45124	Public administration, funds, associations and organizations
Javna uprava	31738	31287	33064	34618	38233	40597	Public administration
Skladi	2742	2526	2419	2235	2137	2093	Business associations
Splošna in posebna združenja	1835	1622	1436	1403	699	633	Membership and political organizations
Politične in interesne organizacije	3014	2508	2442	2365	2005	1801	Political organizations
Zaposlene osebe pri zasebnikih	31890	33154	33243	37002	45579	51051	Persons in paid employment at private persons
- pri obrtnikih	25578	25850	25422	26881	34467	39576	- at craftsmen
- pri gostincih	4469	5238	5607	6000	7197	7166	- at catering staff
- pri avtoprevoznikih	636	748	842	998	1020	1210	- at transporters
- pri drugih	1010	1087	1064	1196	1016	1008	- at others
- pri delavcih, ki poklic opravljajo drugje	197	231	308	1927	1879	2091	- at workers, who work elsewhere
Samozaposlene osebe	38435	42032	44150	47120	49929	53806	Self-employed persons
- obrtniki	23474	26021	26825	27824	33187	37764	- craftsmen
- gostinci	3186	3623	4461	5443	5495	5021	- catering staff
- prevozniki	6694	6785	6896	7201	6265	6008	- transporters
- umetniki	825	926	954	1052	1057	976	- artists
- glasbeniki	504	443	409	400	389	405	- musicians
- odvetniki	412	544	639	723	803	840	- lawyers
- postrežniki	10	19	32	40	35	32	- porters
- filmski delavci	131	129	136	136	161	138	- film workers
- raznašalci tiska	605	608	582	559	202	194	- press deliverers
- športniki	64	70	80	93	84	79	- sportsmen
- samostojni zdravstveni delavci	10	10	21	144	100	113	- independent medical workers
- arhitekti	290	326	338	343	207	215	- architects
- duhovniki, redovnice	1131	1173	1210	1229	1163	1180	- priests, nuns
- drugi delovni ljudje	1099	1355	1567	1993	781	841	- other working people
- združeni kmetje	0	0	0	0	0	0	- associated farmers
Osebe, ki sklenejo delovno razmerje v tujini	1239	1233	1142	943	717	737	Persons in paid employment abroad

**10.8 Ponesrečeni pri delu po panogah dejavnosti**  
**Persons injured at work by activity**

	1990		1991		1992		1993		1994		1995		
	skupaj total	smrtno mortality	skupaj total	smrtno mortality	skupaj total	smrtno mortality	skupaj total	smrtno mortality	skupaj total	smrtno mortality	skupaj total	smrtno mortality	
<b>SKUPAJ</b>	<b>33136</b>	<b>44</b>	<b>30862</b>	<b>53</b>	<b>25855</b>	<b>39</b>	<b>24262</b>	<b>41</b>	<b>26351</b>	<b>28</b>	<b>25611</b>	<b>37</b>	<b>TOTAL</b>
Industrija in rudarstvo	20005	22	18259	23	15209	17	13733	16	14746	12	13294	12	Manufacturing, mining and electricity supply
Elektrogospodarstvo	358	-	343	4	341	1	317	2	356	-	361	-	Production and distribution of electricity
Pridobivanje premoga	1322	-	1115	1	1071	-	1062	-	1141	-	765	1	Coal mining
Predelava premoga	-	-	1	-	-	-	-	-	2	-	-	-	Manufacture of coal
Pridobivanje nafte in zemeljskega plina	-	-	-	-	1	-	-	-	4	-	-	-	Extraction of crude petroleum and natural gas
Proizvodnja nafnih derivatov	45	-	43	-	47	-	46	-	58	-	19	-	Manufacture of refined petroleum products
Pridobivanje železove rude	-	-	1	-	-	-	1	-	1	-	2	-	Mining of iron ores
Črna metalurgija	1139	1	786	3	779	-	469	-	547	-	531	-	Manufacture of basic iron and steel
Pridobivanje rud in barvnih kovin	62	-	40	-	31	-	36	-	41	-	9	-	Mining of non-ferrous metal ores
Proizvodnja barvastih kovin	580	2	373	-	290	1	186	-	175	-	142	-	Manufacture of basic non-ferrous metals
Predelava barvastih kovin	309	-	283	-	231	-	180	-	211	-	179	-	Smelting, alloying and refining of non-ferrous metals
Pridobivanje nekovinskih rudnin	27	9	40	-	43	-	21	-	40	-	28	-	Extraction of non-ferrous minerals
Predelava nekovinskih rudnin	637	1	631	-	497	-	517	1	602	1	549	-	Manufacture of non-metallic minerals
Kovinska predelovalna dejavnost	2127	-	2111	3	1885	2	1782	-	1967	-	1688	2	Manufacture of metal products
Strojna industrija	1581	-	1743	1	1303	4	1051	-	1086	-	962	1	Manufacture of machinery and equipment
Proizvodnja prometnih sredstev	1762	1	1703	-	1240	1	882	3	818	-	702	-	Manufacture of cars, trucks and traffic equipment
Ladjedelništvo	52	-	34	-	18	-	24	-	33	-	52	-	Shipbuilding
Proizvodnja električnih strojev in aparatov	1696	3	1415	2	1088	1	1051	-	1219	4	1251	2	Manufacture of electrical equipment
Proizvodnja baznih kemičnih izdelkov	222	-	233	1	209	-	207	1	220	-	205	-	Manufacture of basic chemicals
Predelava kemičnih izdelkov	641	1	557	-	457	1	430	-	483	-	478	1	Manufacture of chemical products
Proizvodnja kamna in peska	48	-	70	-	46	-	60	-	83	-	70	-	Sand and stone quarrying
Proizvodnja gradbenega materiala	486	-	369	1	273	1	264	1	313	3	253	2	Manufacture of construction materials
Proizvodnja žaganega lesa in plošč	369	-	383	-	330	-	306	1	303	-	342	1	Sawmills and manufacture of wood boards
Proizvodnja končnih lesnih izdelkov	1577	-	1528	1	1269	-	1242	3	1296	1	1231	2	Manufacture of furniture, lumber and wooden products
Proizvodnja in predelava papirja	674	-	598	1	467	1	422	-	436	1	392	-	Manufacture of paper and paper products
Proizvodnja preje in tkanin	699	2	543	-	443	-	423	-	346	-	329	-	Manufacture of textiles
Proizvodnja končnih tekstilnih izdelkov	679	-	798	1	670	1	760	2	779	2	658	-	Manufacture of textile products
Proizvodnja usnja in krzna	196	-	106	2	90	-	64	-	85	-	92	-	Manufacture of leather and fur
Proizvodnja obutve in galanterije	351	-	371	-	365	-	305	1	276	-	265	-	Manufacture of leather footwear and other leather products
Predelava kavčuka	472	1	488	1	435	-	395	-	398	-	313	-	Manufacture of rubber and rubber products
Proizvodnja živilskih izdelkov	1185	-	1008	1	856	3	832	-	926	-	918	-	Manufacture of food products
Proizvodnja pijač	278	-	232	-	163	-	133	1	164	-	150	-	Manufacture of beverages
Proizvodnja krmil	34	-	18	-	16	-	8	-	14	-	21	-	Manufacture of animal feeds
Proizvodnja in predelava tobaka	44	-	44	-	42	-	26	-	25	-	27	-	Manufacture of tobacco products
Grafična dejavnost	194	1	135	-	141	-	130	-	172	-	157	-	Printing
Zbiranje in predelava industrijskih odpadkov	-	-	35	-	15	-	18	-	30	-	37	-	Recycling
Proizvodnja raznovrstnih izdelkov	159	-	81	-	57	-	83	-	96	-	139	-	Manufacture of miscellaneous products
Kmetijstvo in ribištvo	870	-	852	-	716	-	633	3	634	-	675	-	Agriculture and fishing
Gozdarstvo	439	2	341	-	279	-	260	1	238	-	187	-	Forestry and hunting
Vodno gospodarstvo	73	-	56	-	56	-	51	-	44	-	46	-	Water management
Gradbeništvo	3599	5	2913	10	2181	4	1912	3	2113	1	1972	6	Construction
Promet in zveze	1494	7	1684	2	1156	-	1068	-	1029	4	1037	1	Transport and communications
Železniški promet	492	5	391	-	261	3	275	-	239	1	285	-	Railway transport
Cestni in mestni promet	601	1	499	2	485	-	403	-	388	2	379	-	Road and urban transport
Drugi promet	401	1	794	-	410	-	390	-	402	1	373	1	Other transport
Trgovina	1400	1	1397	3	1133	1	1188	2	1258	1	1402	-	Trade
Gostinstvo in turizem	550	-	508	-	343	-	422	1	525	1	492	-	Hotels, restaurants and travel agencies
Obrt in osebne storitve	899	-	726	-	601	-	599	-	599	-	676	-	Crafts and personal service activities
Stanovanjsko-komunalne dejavnosti	475	-	416	-	350	1	333	1	429	-	410	-	Community service activities
Finančne in druge poslovne storitve	366	-	411	2	417	2	439	3	498	-	643	4	Financial and business activities
Izobraževanje in kultura	581	1	640	3	585	3	577	1	636	2	711	2	Education and culture
Zdravstvo in socialno varstvo	893	1	1014	1	984	1	956	-	1088	-	1046	1	Health and social work
Javna uprava, skladi, združenja in organizacije	528	1	642	1	783	2	912	3	1041	2	1113	2	Public administration, funds, associations and organizations
Obrt - zasebni sektor	744	3	311	6	344	2	384	7	468	3	525	4	Craft - private sector
Pogodbeni in drugi zavarovanci	220	1	692	2	694	1	777	-	946	2	1187	4	Contracted and other insured persons
Zaposleni in upokojeanci, učenci poklicnih šol itd.	-	-	-	-	3	-	-	-	-	-	3	-	Persons in paid employment and pensioners, vocational school students, etc.
Ni podatka	-	-	-	-	21	2	18	-	57	-	192	1	No data

**10.9 Javni socialnovarstveni zavodi**  
**Public social welfare institutions**

	1984	1986	1988	1990	1992	1994	1995	
<b>Zavodi</b> <i>Institutions</i>								
Domovi za otroke	3	3	3	3	3	1	1	<i>Homes for children</i>
Zavodi za usposabljanje otrok in mladostnikov z motnjo v razvoju	1	3	3	3	4	5	5	<i>Institutions for training moderately and seriously handicapped children and youth</i>
Domovi za starejše	50	53	52	53	53	43	47	<i>Homes for the aged</i>
Posebni socialnovarstveni zavodi	3	3	3	3	4	7	6	<i>Special social welfare institutions</i>
Varstveno-delovni centri	...	...	...	...	...	37	39	<i>Centres for protection and training</i>
<b>Oskrbovanci</b> <i>People in care</i>								
Domovi za otroke	135	128	121	114	115	28	19	<i>Homes for children</i>
Zavodi za usposabljanje otrok in mladostnikov z motnjo v razvoju	199	319	369	370	554*	786	794	<i>Institutions for training moderately and seriously handicapped children and youth</i>
Domovi za starejše	9259	10166	10604	11260	11178	9876	10757	<i>Homes for the aged</i>
Posebni socialnovarstveni zavodi	1027	1019	1018	1003	1006	1842	1602	<i>Special social welfare institutions</i>
Varstveno-delovni centri	...	...	...	...	...	1333	1427	<i>Centres for protection and training</i>

**10.10 Javni socialnovarstveni zavodi po vrstah, 1995**  
**Public social welfare institutions by type, 1995**

	Zavodi <i>Institutions</i>	Odklonjeni prosilci <i>Applicants refused</i>	Oskrbovanci <i>People in care</i>			Zaposleno osebje <i>Persons in paid employment</i>		
			skupaj <i>total</i>	moški <i>men</i>	ženske <i>women</i>	skupaj <i>total</i>	od tega zdravstveno osebje, negovalci <i>of these health workers, carers</i>	
Domovi za otroke	1	-	19	10	9	25	13	<i>Homes for children</i>
Zavodi za usposabljanje otrok in mladostnikov z motnjo v razvoju	5	17	794	478	316	746	125	<i>Institutions for training moderately and seriously handicapped children and youth</i>
Domovi za starejše	47	6005	10757	3070	7687	3901	2241	<i>Homes for the aged</i>
Posebni socialnovarstveni zavodi	6	172	1602	812	790	726	483	<i>Special social welfare institutions</i>
Varstveno-delovni centri	39	39	1427	766	661	371	30	<i>Centres for protection and training</i>

**10.11 Zavodi in podjetja za poklicno rehabilitacijo in zaposlovanje invalidov**  
**Institutions and companies for vocational rehabilitation and employment of the disabled**

	1984	1986	1988	1990	1992	1994	1995	
<b>SKUPAJ</b>	<b>11</b>	<b>11</b>	<b>11</b>	<b>11</b>	<b>47</b>	<b>83</b>	<b>86</b>	<b>TOTAL</b>
Zavodi	5	5	5	5	5	2	2	<i>Institutions</i>
Podjetja	6	6	6	16	42	81	84	<i>Enterprises</i>

**10.12 Invalidi na usposabljanju, zaposleni invalidi in drugi zaposleni, 1995**  
**Disabled persons in training, disabled persons in paid employment and other employed persons, 1995**

	Invalidi na usposabljanju <i>Disabled persons in training</i>		Zaposleni invalidi <i>Disabled persons in paid employment</i>		Drugi zaposleni <i>Other employed</i>		
	skupaj <i>total</i>	ženske <i>women</i>	skupaj <i>total</i>	ženske <i>women</i>	skupaj <i>total</i>	ženske <i>women</i>	
<b>SKUPAJ</b>	<b>165</b>	<b>68</b>	<b>2953</b>	<b>1057</b>	<b>2811</b>	<b>1253</b>	<b>TOTAL</b>
Zavodi	67	30	86	35	178	120	<i>Institutions</i>
Podjetja	98	38	2867	1022	2633	1133	<i>Enterprises</i>

### 10.13 Uporabniki socialnega varstva Recipients of social welfare

	1985	1990	1991	1992	1993	1994	1995	
<b>Otroci in mladostniki - skupaj</b>	<b>60363</b>	<b>58639</b>	<b>58000</b>	<b>61075</b>	<b>70922</b>	<b>58824*</b>	<b>40030</b>	<b>Children and youth - total</b>
Prikrajšani za normalno družinsko življenje	41404	42144	42222	44719	53156	38808	27962	Deprived of normal family life
Telesno prizadeti	1559	1478	1369	1239	1245	1095	1071	Physically handicapped
Duševno prizadeti	6360	6245	5732	5697	5833	4661	4594	Mentally retarded
Vedenjsko in osebnostno moteni	9504	7038	6787	7554	8373	7230	6403	With behavioural and personality disturbances
Drugi v družbenem varstvu	1536	1734	1890	1866	2315	7030	-	Others in social welfare
<b>Odrasli - skupaj</b>	<b>53085</b>	<b>61363</b>	<b>66409</b>	<b>69891</b>	<b>84613</b>	<b>69713</b>	<b>60760</b>	<b>Adults - total</b>
Materialno ogroženi	10556	15704	19893	22135	37100	33165	31425	With financial problems
Ogroženi zaradi pojavov, ki spremljajo staranje (starost 60 let in več)	13461	14998	15259	15859	15582	11437	8345	With problems of old age (over 60)
Invalidi	11198	10994	10595	10713	10457	8505	7895	Disabled
Vedenjsko in osebnostno moteni	9801	10020	9977	9942	9480	6075	5274	With behavioural and personality disturbances
Drugi v družbenem varstvu	8069	9647	10765	11242	11994	10531	7821	Others in social welfare

### 10.14 Upravičenci in sredstva, namenjena za socialne pomoči Funding for social benefits and claimants

	1990		1992		1993		1994		1995		
	upravičenci claimants	znesek amount (1000 din)	upravičenci claimants	znesek amount (1000 SIT)	upravičenci claimants	znesek amount (1000 SIT)	upravičenci claimants	znesek amount (1000 SIT)	upravičenci claimants	znesek amount (1000 SIT)	
<b>Denarne pomoči</b>											<b>Benefits</b>
Edini vir preživljanja	1893	42561	1785	234065	1770	317515	1709	333168	1558	359485	As single source of livelihood
Denarni dodatek <sup>1)</sup>	5100	56922	6681	249948	15774	2178906	20914	3370198	24908	5016427	Financial benefits
Domovi za starejše <sup>2)</sup>	5616	181074	5490	679527	5269	1283480	4255	1314145	4986	2636372	Homes for the aged <sup>2)</sup>
Posebni socialnovarstveni zavodi <sup>2)</sup>	1237	74369	1100	279090	1321	418952	1627	556927	1648	2636372	Special social welfare institutions <sup>2)</sup>
Varstveno-delovni centri <sup>2)</sup>	849	38525	866	...	883	326500	901	449352	978		Centres for protection and training <sup>2)</sup>
Otroci na usposabljanju	2360	167145	2100	869343	2235	1248060	2230	1624330	2055	1780475	Children in training
Rejnine (otroci)	1883	68620	1766	246759	1706	411407	1655	471805	1626	585122	Foster family allowances (children)
Republiška štipendija <sup>3)</sup>	20871	151512	46295	345821	47754	415789	45223	763206	45628	15242	National scholarship <sup>3)</sup>

1) Povprečno mesečno število prejemnikov.

Average monthly number of recipients.

2) Upoštevani so samo oskrbovanci, ki jim oskrbino plačuje oz. doplačuje socialno varstvo.

Only persons in care whose care is paid or supplied by social welfare are considered.

3) Sredstva izplačanih štipendij za december.

Scholarships paid for December.

### 10.15 Otroški dodatek Child allowance


	1985	1990	1991	1992	1993	1994	1995	
Število prejemnikov	65562	73181	76634	74399	75259	100063	123006	Number of recipients
Število otrok	151663	152393	158120	149435	147478	187639	222634	Number of children
Skupni znesek za program (1000 SIT)	65 <sup>1)</sup>	978410*	1766370	4475525	7658442	11155989	14314018	Total amount for the programme (1000 SIT)

1) Do leta 1990 dinarji.

Until 1990 in Dinars.

### 10.16 Upravičenci in otroci, prejemniki otroškega dodatka, 1995 Claimants and children receiving child allowance, 1995

<b>Upravičenci - skupaj</b>	<b>123006</b>	<b>Claimants - total</b>
državljeni Republike Slovenije	118485	Citizens of the Republic of Slovenia
tuji državljani	4521	Foreigners in the Republic of Slovenia
<b>Otroci - skupaj</b>	<b>222634</b>	<b>Children - total</b>
državljeni Republike Slovenije	212651	Citizens of the Republic of Slovenia
tuji državljani	9983	Foreigners in the Republic of Slovenia



**10.17 Povprečno mesečno število upravičencev do nadomestila plače med porodniškim dopustom**  
**Average monthly number of maternity leave compensation claimants**

	1985	1990	1992	1993	1994	1995	
Povprečno mesečno število upravičencev	23765	22891	19182	18873	19257	17261	<i>Average monthly number of claimants</i>
Skupni znesek za program (1000 SIT)	62 <sup>1)</sup>	23 <sup>1)</sup>	7970805	12123047	67613 <sup>2)</sup>	16508182	<i>Total amount for the programme (1000 SIT)</i>

1) Do leta 1990 dinarji.  
*Until 1990 in Dinars.*

2) Za leto 1994 je navedena bruto povprečna mesečna višina nadomestila plače med porodniškim dopustom v SIT.  
*For 1994 gross average monthly amount of maternity leave compensation is stated in SIT.*

**10.18 Upravičenci do pomoči pri opremi za novorojenca**  
**Claimants assistance for goods for a new born**

	1985	1990	1991	1992	1993	1994	1995	
Upravičenci	28081	22634	21964	19806	19634	18917	18394	<i>Number of claimants</i>
Skupni znesek za program (1000 SIT)	24 <sup>1)</sup>	2058 <sup>1)</sup>	2264	280026	318454	18200 <sup>2)</sup>	403853	<i>Total amount for the programme (1000 SIT)</i>

1) Do leta 1990 dinarji.  
*Until 1990 in Dinars.*

2) Za leto 1994 je navedena povprečna mesečna višina pomoči za opremo novorojenca.  
*For 1994 average monthly amount of assistance for goods for a new born is stated.*

**10.19 Povprečno mesečno število upravičenk do starševskega dodatka v letu 1995<sup>1)</sup>**  
**Average monthly number of parental allowance claimants in 1995<sup>1)</sup>**

	Skupaj <i>Total</i>	Denarna oblika <i>Monetary form</i>	Funkcionalna oblika <i>Functional form</i>	
Upravičenke	3013	3009	4	<i>Claimants</i>
Dijakinje	100	100	-	<i>Pupils</i>
Študentke	231	231	-	<i>Students</i>
Druge upravičenke	2682	2678	4	<i>Other claimants</i>

1) Skupni znesek za program 559 356 359 SIT.  
*Total amount for the programme 559 356 359 SIT.*

**10.20 Uživanci invalidskih prejemkov<sup>1)</sup>**  
**Recipients of disability allowances<sup>1)</sup>**

	1985	1990	1991	1992	1993	1994	1995	
Invalidnine	15591	8840	8891	8268	8245	7853	7533	<i>Disability benefit</i>
Invalidski dodatek	5956	5626	5183	4685	4799	4547	4276	<i>Disability supplement</i>
Ortopedski dodatek	1577	1343	1275	1222	1700	1704	1682	<i>Orthopaedic supplement</i>

1) Podatki Ministrstva za delo, družino in socialne zadeve.  
*Data from the Ministry of Labour, Family and Social Affairs.*

**10.21 Izdatki za varstvo vojaških invalidov, civilnih invalidov vojne in žrtev vojaške agresije<sup>1)</sup>**  
**Expenditure on military invalids, civilian war invalids and victims of military aggression<sup>1)</sup>**

1000 SIT<sup>2)</sup>

	1985	1990	1991	1992	1993	1994	1995	
<b>SKUPAJ</b>	<b>294</b>	<b>212194</b>	<b>748071</b>	<b>1587740</b>	<b>3071820</b>	<b>3479641</b>	<b>4203000</b>	<b>TOTAL</b>
Invalidnine	105	42659	517730	856597	1852648	2048912	2583000	<i>Invalidity benefit</i>
Invalidski dodatek	141	148264	198342	581914	866448	901653	951000	<i>Invalidity supplement</i>
Ortopedski dodatek	8	1693	16540	101033	197056	335258	422000	<i>Orthopaedic supplement</i>
Zdravstveno varstvo	39	21271	15459	48196	155668	193818	247000	<i>Health care</i>

1) Podatki Ministrstva za delo, družino in socialne zadeve.  
*Data from the Ministry of Labour, Family and Social Affairs.*

2) Do leta 1990 dinarji.  
*Until 1990 in Dinars.*



# 11. PRAVOSODJE

# ADMINISTRATION OF JUSTICE

## VIRI IN METODE ZBIRANJA PODATKOV

Podatki o storilcih kaznivih dejanj in gospodarskih prestopkov so rezultat rednih statističnih raziskovanj s področja statistike pravosodja. Objavljamo tudi nekatere podatke Ministrstva za pravosodje, Ustavnega sodišča, Državnega tožilstva in Republiškega senata za prekrške.

## ZAJETJE

Zajetje kriminalitete kot družbeno negativnega pojava je popolno, ker so s statističnimi raziskovanji zajeti vsi storilci kaznivih dejanj in gospodarskih prestopkov in tudi kazniva dejanja neznanih storilcev.

Prikazane so vse polnoletne in mladoletne osebe, proti katerim je bila v določenih letih izdana pravnomočna odločba na okrožnih državnih tožilstvih in okrajnih oziroma okrožnih sodiščih.

Prav tako so zajete vse rešene zadeve pri rednih sodiščih in vse obsojene osebe pri občinskih sodnikih za prekrške v določenih letih. Podatki o številu sodišč, državnih tožilstev, organov za sojenje prekrškov, delovnih in socialnih sodišč in številu zaposlenih v teh inštitucijah so navedeni za stanje 31. 12. 1995.

## DEFINICIJE

**Kriminaliteta** v smislu statističnih raziskovanj obsega pojav od vložitve ovadbe za storjeno kaznivo dejanje oziroma gospodarski prestopok do pravnomočnega končanja postopka pri pristojnem organu.

**Kaznivo dejanje** je protipravno dejanje, ki ga zakon zaradi njegove nevarnosti določa kot kaznivo dejanje in istočasno določa njegove znake (Kazenski zakonik RS, člen 7).

Kazniva dejanja vsebujejo kazenski zakoni in kazenske določbe nekaterih drugih zakonov. Do 31. 12. 1994 sta bila v veljavi Kazenski zakon RS (Ur. l. SRS, 12/77) in Kazenski zakon SFRJ (Ur. l. SFRJ, 44/76), od 1. 1. 1995 pa imamo nov Kazenski zakonik Republike Slovenije (Ur. l. RS, 63/94). Že zaradi novel k starima kazenskima zakonoma je bila kontinuiteta podatkov ponekod oslABLJENA, zaradi nove kazenske zakonodaje pa še bolj<sup>1</sup>. Da bi se kontinuiteta čim bolj ohranila tudi v prihodnje, so podatki po skupinah kaznivih dejanj preurejeni v skladu s Kazenskim zakonikom Republike Slovenije (Ur. l. RS, 63/94). Kljub temu je primerjanje podatkov za pretekla leta oteženo.

**Enote opazovanja** so storilci kaznivih dejanj. Če stori ena oseba več kaznivih dejanj, se kot lastnost storilca spremlja samo glavno kaznivo dejanje. Kadar je več oseb udeleženih pri storitvi enega kaznivega dejanja, je vsak udeleženec posebej enota opazovanja.

**Polnoletni storilci** kaznivih dejanj so osebe, ki so ob storitvi kaznivega dejanja že dopolnile 18 let, zoper katere je postopek na podlagi kazenske ovadbe in predhodni postopek (pri državnem tožilstvu) končan, in obtožene osebe, zoper katere je kazenski postopek pravnomočno končan.

Pod pojmom **znani storilec** razumemo polnoletnega storilca kaznivega dejanja, proti kateremu je postopek pri državnem tožilstvu končan z izdajo odločbe, s katero je:

- ovadba zavržena,
- preiskava ustavljena,
- vložena obtožnica - obtožni predlog.

Pod pojmom **neznani storilec** razumemo neznanu osebo, proti kateri je podana kazenska ovadba državnemu tožilstvu za storjeno kaznivo dejanje, a ta oseba po preteku enega leta od dne ovadbe še ni odkrita.

Pod pojmom **obtožena oseba, zoper katero je kazenski postopek pravnomočno končan**, razumemo polnoletno osebo, zoper katero je vložen obtožni akt, proti kateri je kazenski postopek pravnomočno končan z odločitvijo sodišča, s katero je:

- obtožni akt zavržen,
- postopek ustavljen,
- oseba oproščena obtožbe,
- obtožba zavrnjena,
- izrečen varnostni ukrep brez izreka kazni,
- storilec spoznan za odgovornega.

1) S 1. 1. 1995 je pričel veljati Zakon o kazenskem postopku (Ur. l. RS, 63/94). Zakon o sodiščih (Ur. l. RS, 19/94) in Zakon o državnem tožilstvu (Ur. l. RS, 63/94) sta pričela veljati v letu 1994, reorganizacija tožilstev in sodišč pa je bila izvedena s 1. 1. 1995.

## SOURCES AND METHODS OF DATA COLLECTION

Data on perpetrators of criminal offences and economic crimes are the result of regular statistical surveys in the field of statistics on the administration of justice. We also publish certain data of the Ministry of Justice, the Constitutional Court, the Office of the Public Prosecutor and the Republic Senate for Minor Offences.

## COVERAGE

Crime as a negative social phenomenon is fully covered since statistical surveys encompass all perpetrators of criminal offences and economic crimes as well as criminal offences committed by unknown perpetrators.

Data are presented on all adults and juveniles who in defined years were the subject of a legally binding order from regional public prosecutors and regional or district courts.

Also covered are all matters solved at regular courts and all persons sentenced by magistrates for minor offences committed in defined years. The data on the number of courts, public prosecutors' offices, magistrates' courts, labour and social courts and the number of people employed in these institutions are as of 31 December 1995.

## DEFINITIONS

Statistical research of **crime** ranges from the filing of the charge for a criminal offence to the conclusion of the legal proceedings at the competent body.

**Criminal offence** is an unlawful activity determined by the law because of its danger as crime and at the same time given a code (Penal Code of the RS, Article 7).

Criminal offences are contained in penal laws and the penal provisions of certain other laws. Until 31 December 1994 the Penal Code of the RS (Official Gazette of the SRS, 12/77) and Penal Code of the SFRJ (Official Gazette of the SFRJ, 44/76) had been in force, and since 1 January 1995 the Penal Code of the RS (Official Journal of the RS, 63/94) has been in force. Because of the novels to the old penal codes the continuity of the data had in some cases been worse, but because of the new penal code it has been even worse<sup>1</sup>. With the purpose to keep continuity of the data in the future, we have rearranged data by type of crimes on Penal Code of the RS (Official Journal of the RS, 63/94). Nevertheless, the comparison of data for past years is made difficult.

**Units of observation** are perpetrators of criminal offences. If one perpetrator committed several criminal offences, the attribute of the perpetrator is only the main criminal offence. When more than one perpetrator participated in committing one criminal offence, each participant is a separate unit of observation.

Adult perpetrators of criminal offences are people who had reached the age of 18 years when they committed an offence, and against whom proceedings based on a criminal charge and committal proceedings (through the public prosecutor) have been concluded, and accused persons against whom criminal proceedings have been legally concluded.

The term **known perpetrator** means an adult perpetrator of a criminal offence against whom proceedings through the public prosecutor have been concluded with the issuing of an order by which:

- the charge is rejected,
- the investigation is terminated,
- an indictment (proposed indictment) is filed.

The term **unknown perpetrator** refers to an unknown person against whom a criminal charge has been filed with the public prosecutor relating to a criminal offence but where such a person remains unknown one year from the day the charge was filed.

The term **accused person** against whom criminal proceedings have been legally concluded, refers to an adult against whom an indictment was filed and against whom criminal proceedings have been concluded with a court decision, by which:

- the indictment is rejected,
- the proceedings are terminated,
- the charge is dropped,

1) On 1 January 1995 the Law on Criminal Proceeding came into force (Official Journal of the RS, 63/94). The Law on Courts (Official Journal of the RS, 19/94) and the Law on Public Prosecutor's Office (Official Journal of the RS, 63/94) came into force in 1994, but the reorganisation of the courts and public prosecutor's offices had been made by 1 January 1995.

**Obsojena oseba** je polnoletna oseba, ki je spoznana za odgovorno in proti kateri so izrečene kazenske sankcije: kazen (zaporna ali denarna), pogojna kazen, sodni opomin, varnostni ali vzgojni ukrep, in tudi oseba, spoznana za krivo in oproščena kazni.

**Mladoletni storilci** kaznivih dejanj so osebe, ki so ob storitvi kaznivega dejanja že dopolnile 14, ne pa še 18 let, proti katerim:

- postopek po kazenski ovadbi ni uveden - ovadba zavržena,
- je pripravljalni postopek ustavljen,
- je podan predlog za izrek kazni ali vzgojnega ukrepa (končan postopek pri državnem tožilstvu), kakor tudi osebe, zoper katere je kazenski postopek pred senatom pravnomočno končan.

Pod pojmom **mladoletna oseba, zoper katero je kazenski postopek pred senatom pravnomočno končan**, razumemo mladoletnika, proti kateremu je podan predlog za izrek kazni ali vzgojnega ukrepa, in je:

- postopek pred senatom ustavljen,
- izrečen varnostni ukrep brez izreka kazni,
- izrečen vzgojni ukrep ali kazen.

Mladoletne storilce delimo na mlajše mladoletnike, ki so ob storitvi kaznivega dejanja dopolnili 14, ne pa še 16 let, ter na starejše mladoletnike, ki so ob storitvi kaznivega dejanja že dopolnili 16, ne pa še 18 let. Mlajši mladoletnik ne more biti kaznovan, izreče se mu lahko le vzgojni ukrep, starejšega mladoletnika pa se lahko tudi obsodi na kazen mladoletniškega zopora ali denarno kazen.

**Gospodarski prestopok** je družbeno škodljiva kršitev predpisov o gospodarskem ali finančnem poslovanju, ki je povzročila ali bi bila lahko povzročila hujše posledice in je s predpisom pristojnega organa določena kot gospodarski prestopok (Zakon o gospodarskih prestopkih, člen 2).

## STATISTIČNE PUBLIKACIJE S PODROČJA PRAVOSODJA

Sodno kriminalitetna statistika LRS 1948-1950.

Arbitražni spori v LRS 1952.

Kazensko sodno obsojene osebe 1948-1955.

Kazenska sodna statistika 1956, 1957, 1958, 1959-1960.

Statistično gradivo 1964 št. 9 in 21, 1965 št. 14 in 18, 1966 št. 15, 1967 št. 8, 1968 št. 7, 1969 št. 10, 1970 št. 9 in 12, 1971 št. 13, 1972 št. 22, 1973 št. 23, 1974 št. 22, 1975 št. 17 in 18, 1976 št. 39.

Rezultati raziskovanj 1977 št. 118, 1978 št. 165, 1979 št. 208, 1980 št. 262, 1981 št. 292, 1982 št. 331, 1983 št. 362, 1984 št. 399, 1985 št. 425, 1986 št. 443, 1987 št. 461, 1988 št. 480, 1989 št. 512, 1990 št. 560, 1991 št. 588, 1992 št. 625, 1993 št. 635, 1994 št. 650.

Statistični podatki po občinah 1964 zv. X, 1965 zv. X, 1966 zv. V, 1967 zv. V, 1968 zv. IV, 1969 zv. VIII, 1970 zv. VI, 1972 zv. VIII, 1973 zv. XII, 1974 zv. XIII, 1975 zv. XII, 1976 zv. IX, 1977 zv. XXIII, 1979 zv. XXIII, 1980 zv. XIX, 1982 zv. XIII, 1983 zv. VII, 1983 zv. IX, 1984 št. 14, 1986 št. 5, 1987 št. 11, 1988 št. 6, 1989 št. 16, 1990 št. 14, 1991 št. 18, 1993 št. 2, 1994 št. 13.

Prikazi in študije št. 2, 1990 Gospodarski kriminal v SR Sloveniji, 1980-1988

- the charge is rejected,
- a security measure is passed without penal sentence,
- the perpetrator is recognised as being responsible.

A convicted person is an adult who has been recognised as responsible and against whom penal measures have been imposed: sentence (imprisonment or fine), suspended sentence, judicial caution, security or educational measure, and a person recognised as guilty but not given a sentence.

**Juvenile perpetrators** of criminal offences are persons who had reached the age of 14 years but not yet 18 years at the time of committing a criminal offence and against whom:

- criminal proceedings have not been initiated - charge was rejected,
- committal proceedings have been terminated,
- a proposal for a penal sentence or an educational measure has been filed, (concluded proceedings at the public prosecutor), as well as persons against whom criminal proceedings through a senate have been legally concluded.

The term **juvenile perpetrator against whom criminal proceedings through a senate have been concluded**, refers to a juvenile against whom a proposal for a penal sentence or an educational measure has been filed, where:

- proceedings before a senate have been terminated,
- a security measure is passed without penal sentence,
- an educational measure or sentence has been imposed.

Juvenile perpetrators are divided into young juveniles, aged 14 or 15, and older juveniles, aged 16 or 17 at the time of committing the offence. Young juveniles may not be punished, they may only be given educational measures. Older juveniles may be sentenced to juvenile prison or fine.

An **economic crime** is a socially harmful violation of regulations on economic or financial operations which has or could have serious consequences and which is stipulated as an economic crime by the regulation of the competent body (Law on Economic Crimes, Article 2).

## STATISTICAL PUBLICATIONS ON THE ADMINISTRATION OF JUSTICE

Criminal statistics in the People's Republic of Slovenia 1948-50.

Arbitration disputes in the People's Republic of Slovenia 1952.

Convicted persons 1948-1955.

Court sentence statistics 1956, 1957, 1958, 1959-1960.

Statistical material 1964 No. 9 and 21, 1965 No. 14 and 18, 1966 No. 15, 1967 No. 8, 1968 No. 7, 1969 No. 10, 1970 No. 9 and 12, 1971 No. 13, 1972 No. 22, 1973 No. 23, 1974 No. 22, 1975 No. 17 and 18, 1976 No. 39.

Results of Surveys 1977 No. 118, 1978 No. 165, 1979 No. 208, 1980 No. 262, 1981 No. 292, 1982 No. 331, 1983 No. 362, 1984 No. 399, 1985 No. 425, 1986 No. 443, 1987 No. 461, 1988 No. 480, 1989 No. 512, 1990 No. 560, 1991 No. 588, 1992 No. 625, 1993 No. 635, 1994 No. 650.

Statistical data by communities 1964 vol. X, 1965 vol. X, 1966 vol. V, 1967 vol. V, 1968 vol. IV, 1969 vol. VIII, 1970 vol. VI, 1972 vol. VIII, 1973 vol. XII, 1974 vol. XIII, 1975 vol. XII, 1976 vol. IX, 1977 vol. XXIII, 1979 vol. XXIII, 1980 vol. XIX, 1982 vol. XIII, 1983 vol. IX, 1984 No. 14, 1986 No. 5, 1987 No. 11, 1988 No. 6, 1989 No. 16, 1990 No. 14, 1991 No. 18, 1993 No. 2, 1994 No. 13.

Reviews and studies No. 2, 1990 Economic crime in SR Slovenia, 1980-1988. .

**11.1 Sodišča, 31. 12. 1995<sup>1)</sup>**  
**Courts, 31. 12. 1995<sup>1)</sup>**

	Sodišča Courts	Sodniki Judges		Porotniki Jurors		Strokovni sodelavci Experts		Pripravniki Apprentices		
		skupaj total	ženske women	skupaj total	ženske women	skupaj total	ženske women	skupaj total	ženske women	
Vrhovno sodišče Republike Slovenije	1	31	9	-	-	1	...	-	-	Supreme Court of the Republic of Slovenia
Višja sodišča	4	78	35	-	-	11	...	164	...	High courts
Okrožna sodišča	11	177	110	3976	1744	41	...	-	-	Regional courts
Okrajna sodišča	44	190	127	-	-	44	...	-	-	District courts

1) Podatki Ministrstva za pravosodje. / Data from the Ministry of Justice.

**11.2 Organi za sojenje prekrškov, 31. 12. 1995<sup>1)</sup>**  
**Magistrates' courts, 31. 12. 1995<sup>1)</sup>**

	Organi Institutions	Sodniki za prekrške				
		skupaj total	moški men	ženske women		
<b>SKUPAJ</b>		<b>56</b>	<b>148</b>	<b>40</b>	<b>108</b>	<b>TOTAL</b>
Republiški senat za prekrške		1	15	5	10	National Senate for Minor Offences
Občinski sodnik za prekrške		55	133	35	98	Municipal magistrates

1) Podatki Republiškega senata za prekrške. / Data from the National Senate for Minor Offences.

**11.3 Državna tožilstva, 31. 12. 1995<sup>1)</sup>**  
**State prosecutor's offices, 31. 12. 1995<sup>1)</sup>**

	Tožilstva Prosecutor's offices	Vodje državnih tožilstev in državni tožilci Heads of public prosecutor's offices and public prosecutors		Strokovni sodelavci Experts		Pomočniki Assistants		
		skupaj total	ženske women	skupaj total	ženske women	skupaj total	ženske women	
<b>SKUPAJ</b>	<b>16</b>	<b>143</b>	<b>66</b>	<b>1</b>	<b>1</b>	<b>2</b>	<b>2</b>	<b>TOTAL</b>
Državno tožilstvo Republike Slovenije	1	10	3	-	-	-	-	Public Prosecutor's Office of the Republic of Slovenia
Višja državna tožilstva	4	15	4	-	-	-	-	Higher public prosecutor's offices
Okrožna državna tožilstva	11	118	59	1	1	2	2	Regional public prosecutor's offices

1) Podatki Državnega tožilstva Republike Slovenije. / Data from the Public Prosecutor's Office of the Republic of Slovenia.

**11.4 Delovna in socialna sodišča, 31. 12. 1995<sup>1)</sup>**  
**Labour and social courts, 31. 12. 1995<sup>1)</sup>**

	Sodišča Courts	Sodniki Judges			
		skupaj total	moški men	ženske women	
<b>SKUPAJ</b>	<b>5</b>	<b>52</b>	<b>19</b>	<b>33</b>	<b>TOTAL</b>
Višje delovno in socialno sodišče Republike Slovenije	1	12	3	9	Higher Labour and Social court of the Republic of Slovenia
Delovno in socialno sodišče ter delovna sodišča	4	40	16	24	Labour and social court and labour courts

1) Podatki Ministrstva za pravosodje. / Data from the Ministry of Justice.

**11.5 Rešene zadeve in obsojene osebe pri rednih sodiščih in občinskih sodnikih za prekrške**  
**Matters solved and people convicted at regular courts and by municipal magistrates**

	Rešene zadeve pri rednih sodiščih <sup>1)</sup> <i>Matters solved at regular courts<sup>1)</sup></i>					Obsojene osebe pri rednih sodiščih <i>People convicted at regular courts</i>				Obsojene osebe pri občinskih sodnikih za prekrške <sup>2)</sup> <i>People convicted by municipal magistrates<sup>2)</sup></i>		
	civilni spori <i>civil disputes</i>	gospo- darski spori <i>economic disputes</i>	upravni spori <i>admini- strative disputes</i>	kazenske zadeve <i>criminal pro- ceedings</i>	gospo- darski prestopki <i>economic crimes</i>	polnoletni <i>adults</i>	mladoletni <i>juveniles</i>	pravne osebe <i>legal entities</i>	odgovorne osebe <i>respon- sible persons</i>	pravne osebe <i>legal entities</i>	fizične osebe <i>natural persons</i>	
											polnoletni <i>adults</i>	mladoletni <i>juveniles</i>
1985	24585	6701	726	19237	2640	13528	1098	1185	1472	2459	120398	7855
1990	31414	26560	566	20100	1464	9842	997	597	944	1066	162574	13379
1991	29950	27958	473	17615	1388	8278	1076	613	836	1790	158454	9764
1992	30064	33123	578	21153	1187	7618	1115	502	640	2372	162014	12672
1993	31390	33271	821	22421	1558	6871	1095	525	601	4175	182200	11395
1994	31557	20818	1196	20154	1511	6289	1027	573	894	4486	179990	11126
1995	25083	16106	1090	14032	787	3462	499	57	74	12680	177371	16429

1) Podatki Ministrstva za pravosodje.  
Data from the Ministry of Justice.

2) Podatki Republiškega senata za prekrške.  
Data from the National Senate for Minor Offences.

**11.6 Delo Ustavnega sodišča Republike Slovenije<sup>1)</sup>**  
**The work of the Constitutional Court of the Republic of Slovenia<sup>1)</sup>**

	Skupaj <i>Total</i>		Ocena ustavnosti in zakonitosti predpisov in splošnih aktov <i>Evaluation of constitutionality and legality of regulations and general acts</i>		Vloge za dajanje mnenj in predlogov <i>Petitions for opinions and proposals</i>		Ustavne pritožbe <i>Constitutional complaints</i>	
	na novo prejeto <i>received</i>	rešeno <i>solved</i>	na novo prejeto <i>received</i>	rešeno <i>solved</i>	na novo prejeto <i>received</i>	rešeno <i>solved</i>	na novo prejeto <i>received</i>	rešeno <i>solved</i>
1985	205	182	126	109	79	73	-	-
1990	99	111	63	77	36	34	-	-
1991	176	127	129	82	47	45	-	-
1992	258	234	172	154	86	80	29	2
1993	314	295	221	196	93	99	48	-
1994	604	485	345	299	138	138	121	48
1995	643	446	305	179	133	133	205	134

1) Podatki Ustavnega sodišča Republike Slovenije.  
Data from the Constitutional Court of the Republic of Slovenia.

**11.7 Polnoletne in mladoletne osebe, zoper katere je bil postopek pri državnem tožilstvu končan**  
**Adults and juveniles against whom procedures at a public prosecutor's office have been concluded**

	1985	1990	1991	1992	1993	1994	1995	
Polnoletne osebe	40096	37689	30756	33903	37099	31483	35884	<i>Adult perpetrators</i>
znani storilci	21845	18587	14739	14841	15429	12494	16916	<i>known perpetrators</i>
neznani storilci	18251	19102	16017	19062	21670	18989	18968	<i>unknown perpetrators</i>
Mladoletne osebe	1970	2002	1370	2186	2045	1592	2309	<i>Juveniles perpetrators</i>

### 11.8 Polnoletne osebe, zoper katere je bil kazenski postopek pred senatom pravnomočno končan Adult perpetrators against whom criminal proceedings through a senate have been legally concluded

	1985	1990	1991	1992	1993	1994	1995	
<b>SKUPAJ</b>	<b>19942</b>	<b>16367</b>	<b>12281</b>	<b>10982</b>	<b>10999</b>	<b>9914</b>	<b>6550</b>	<b>TOTAL</b>
Obtožni akt zavržen, postopek ustavljen	3562	3869	2121	1723	2319	2131	2248	<i>The indictment is rejected, the proceedings are terminated</i>
Oprostitev, zavrnitev obtožbe	2852	2656	1882	1641	1809	1494	840	<i>The charge is dropped or rejected</i>
Izrečen varnostni ukrep brez izreka kazni	15	78	26	25	24	10	6	<i>Security measure is passed without penal sentence</i>
<b>Spoznan za odgovornega</b>	<b>13513</b>	<b>9764</b>	<b>8252</b>	<b>7593</b>	<b>6847</b>	<b>6279</b>	<b>3456</b>	<b>Recognised as being responsible</b>
zaporna kazen	8286	7265	6814	6273	5520	5348	2948	<i>imprisonment</i>
od te pogojna	5862	5628	5477	...	4442	4431	2398	<i>of which suspended</i>
denarna kazen	4848	2246	1243	1115	1022	739	340	<i>fine</i>
od te pogojna	241	134	88	...	243	183	11	<i>of which suspended</i>
sodni opomin	268	253	195	178	269	168	140	<i>judicial reprimand</i>
kazen odpuščena	101	-	-	27	34	20	26	<i>no punishment imposed</i>
vzgojni ukrep	10	-	-	-	2	4	2	<i>educational measure</i>

### 11.9 Obsojene polnoletne osebe po skupinah kaznivih dejanj Convicted adults by type of crimes

		1985	1990	1991	1992	1993	1994	1995		
<b>SKUPAJ</b>	<b>skupaj</b>	<b>13528</b>	<b>9842</b>	<b>8278</b>	<b>7618</b>	<b>6871</b>	<b>6289</b>	<b>3462</b>	<b>total</b>	<b>TOTAL</b>
	<b>ženske</b>	<b>1776</b>	<b>1336</b>	<b>1003</b>	<b>947</b>	<b>864</b>	<b>792</b>	<b>428</b>	<b>women</b>	
Zoper življenje in telo	skupaj	1176	992	988	814	705	810	405	total	<i>Against life and body</i>
	ženske	110	84	72	69	64	80	26	women	
Zoper človekove pravice in svoboščine	skupaj	262	315	306	309	300	300	155	total	<i>Against human and civil freedoms and rights</i>
	ženske	25	34	31	32	39	32	21	women	
Zoper čast in dobro ime	skupaj	381	256	181	167	183	165	92	total	<i>Against honour and good name</i>
	ženske	153	101	66	59	66	62	25	women	
Zoper spolno nedotakljivost	skupaj	93	75	69	75	66	39	43	total	<i>Against sexual inviolability</i>
	ženske	1	1	-	1	3	-	1	women	
Zoper človekovo zdravje	skupaj	43	39	47	29	16	13	36	total	<i>Against human health</i>
	ženske	3	4	1	1	-	1	5	women	
Zoper zakonsko zvezo, družino in mladino	skupaj	145	121	102	98	78	69	41	total	<i>Against matrimony, family and youth</i>
	ženske	15	22	12	5	6	11	7	women	
Zoper premoženje	skupaj	6613	4896	4157	4009	3634	3051	1453	total	<i>Against property</i>
	ženske	943	744	565	535	475	399	180	women	
Zoper gospodarstvo	skupaj	675	366	286	190	129	101	73	total	<i>Against economy</i>
	ženske	180	108	68	53	41	25	16	women	
Zoper pravni promet	skupaj	285	277	205	185	191	226	242	total	<i>Against legal business</i>
	ženske	53	31	32	23	13	28	33	women	
Zoper uradno dolžnost in javna pooblastila	skupaj	47	44	33	22	24	23	23	total	<i>Against official obligation and public authority</i>
	ženske	5	4	-	3	1	-	1	women	
Zoper pravosodje	skupaj	120	76	80	73	92	83	77	total	<i>Against the administration of justice</i>
	ženske	29	15	9	9	17	16	9	women	
Zoper javni red in mir	skupaj	659	528	398	346	281	292	164	total	<i>Against public order and peace</i>
	ženske	52	17	6	13	6	7	4	women	
Zoper splošno varnost ljudi in premoženja	skupaj	249	253	231	244	232	260	80	total	<i>Against the general safety of people and property</i>
	ženske	16	23	17	21	21	14	13	women	
Zoper varnost javnega prometa	skupaj	2507	1480	1105	927	764	773	543	total	<i>Against the safety of public transport</i>
	ženske	160	140	115	108	95	101	82	women	
Zoper okolje, prostor in naravne dobrine	skupaj	69	44	37	56	61	49	23	total	<i>Against the environment, space and natural assets</i>
	ženske	8	2	1	6	3	7	4	women	
Druga kazniva dejanja	skupaj	204	80	53	74	115	35	12	total	<i>Other crimes</i>
	ženske	23	6	8	9	14	9	1	women	


**11.10 Mladoletne osebe, zoper katere je bil kazenski postopek pred senatom pravomočno končan**  
**Juvenile perpetrators against whom criminal proceedings through a senate have been legally concluded**

	1985	1990	1991	1992	1993	1994	1995	
<b>SKUPAJ</b>	<b>1598</b>	<b>1446</b>	<b>1593</b>	<b>1556</b>	<b>1691</b>	<b>1606</b>	<b>971</b>	<b>TOTAL</b>
Postopek pred senatom ustavljen	496	448	517	428	596	579	471	<i>Proceedings before a senate have been terminated</i>
Izrečen varnostni ukrep brez izreka kazni	4	1	-	13	-	-	1	<i>Security measure is passed without penal sentence</i>
<b>Izrečen vzgojni ukrep ali kazen</b>	<b>1098</b>	<b>997</b>	<b>1076</b>	<b>1115</b>	<b>1095</b>	<b>1027</b>	<b>499</b>	<b>An educational measure or sentence has been imposed</b>
mladoletniški zapor	11	3	2	1	2	9	7	<i>juvenile prison</i>
denarna kazen <sup>1)</sup>	-	-	-	-	-	-	1	<i>fine<sup>1)</sup></i>
vzgojni ukrep	1087	994	1074	1114	1093	1018	491	<i>educational measure</i>
ukor	534	581	628	672	675	650	290	<i>reprimand</i>
navodila in prepovedi <sup>1)</sup>	-	-	-	-	-	-	14	<i>directives and prohibitions<sup>1)</sup></i>
nadzorstvo organa socialnega varstva	330	216	240	269	244	225	146	<i>supervision by social protection authority</i>
oddaja v vzgojni zavod	57	38	34	38	36	39	28	<i>sent to correction centre</i>
oddaja v prevzgojni dom	30	23	15	16	23	23	12	<i>sent to reform centre</i>
oddaja v zavod za usposabljanje	-	-	-	-	2	-	1	<i>sent to education centre</i>
oddaja v disciplinski center za mladoletnike <sup>2)</sup>	103	65	95	93	67	51	-	<i>sent to juvenile discipline centre<sup>2)</sup></i>
strožje nadzorstvo staršev, posvojitelja, rejnika ali skrbnika <sup>2)</sup>	32	71	62	26	43	28	-	<i>stricter supervision by parents, adoptive parents, foster parents or guardian<sup>2)</sup></i>
strožje nadzorstvo druge družine <sup>2)</sup>	1	-	-	-	3	2	-	<i>stricter supervision by another family<sup>2)</sup></i>

- 1) Kazen oz. vzgojni ukrep uvaja Kazenski zakonik Republike Slovenije (Ur. l. RS, 63/1994).  
*Sentence or educational measure are determined by the Penal Code of the Republic of Slovenia (Official Journal of RS, No. 63/94).*
- 2) Vzgojni ukrep, ki ga Kazenski zakonik Republike Slovenije (Ur. l. RS, 63/1994) ne določa.  
*Educational measure not determined by the Penal Code of the Republic of Slovenia (Official Journal of RS, No. 63/94).*

**11.11 Mladoletne osebe, katerim je bil izrečen vzgojni ukrep ali kazen, po skupinah kaznivih dejanj**  
**Juvenile perpetrators against whom educational measure or sentence have been given by type of crimes**

	1985	1990	1991	1992	1993	1994	1995	
<b>SKUPAJ</b>	<b>1098</b>	<b>997</b>	<b>1076</b>	<b>1115</b>	<b>1095</b>	<b>1027</b>	<b>499</b>	<b>TOTAL</b>
Zoper življenje in telo	25	16	26	19	30	26	29	<i>Against life and body</i>
Zoper človekove pravice in svoboščine	11	8	22	13	18	8	6	<i>Against human and civil freedoms and rights</i>
Zoper spolno nedotakljivost	21	4	9	8	4	8	3	<i>Against sexual inviolability</i>
Zoper človekovo zdravje	2	4	4	5	3	8	2	<i>Against human health</i>
Zoper premoženje	969	895	928	1002	973	908	404	<i>Against property</i>
Zoper pravni promet	5	17	18	9	8	15	16	<i>Against legal business</i>
Zoper pravosodje	3	3	1	4	7	3	9	<i>Against the administration of justice</i>
Zoper javni red in mir	14	7	21	6	21	13	4	<i>Against public order and peace</i>
Zoper splošno varnost ljudi in premoženja	5	7	10	14	5	11	6	<i>Against the general safety of people and property</i>
Zoper varnost javnega prometa	33	32	29	24	21	25	16	<i>Against the safety of public transport</i>
Druge kazniva dejanja	10	4	8	11	5	2	4	<i>Other crimes</i>



## 12. ZAPOSLENOST

## EMPLOYMENT

### VIRI IN METODE ZBIRANJA PODATKOV

Podatke o zaposlenih osebah v podjetjih in drugih organizacijah dobivamo od leta 1992 z rednim mesečnim raziskovanjem ZAP-M (Mesečno poročilo o plačah in zaposlenih osebah v podjetjih in drugih organizacijah). Od leta 1963 do 1991 smo te podatke zbirali s mesečnim raziskovanjem RAD-1, pred letom 1963 pa dvakrat letno, in sicer marca in septembra.

Podatke o zaposlenih osebah pri zasebnikih in o samozaposlenih osebah smo zbirali z rednim četrtletnim raziskovanjem ZAP-ČL do vključno leta 1994 prek Zavoda za zdravstveno zavarovanje Slovenije. Podatke o stopnji strokovne izobrazbe in stopnji strokovne usposobljenosti za opravljanje določenih del in nalog smo zbirali s statističnim raziskovanjem RAD-10 (Poročilo organizacij in skupnosti o delavcih). Podatke o zaposlenih osebah po stopnji strokovne izobrazbe in stopnji strokovne usposobljenosti za leta 1967, 1976 in 1986 pa smo zbrali s popisom zaposlenih oseb RAD-20.

Baza podatkov o zaposlenih osebah je bila vzpostavljena na osnovi popisa zaposlenih oseb leta 1986. Ažurira se s podatki iz obrazcev M, to je Prijava podatkov za uvedbo in vodenje matične evidence pokojninskega in invalidskega zavarovanja in zdravstvenega varstva (evidence o sklenitvi delovnega razmerja).

Anketa o delovni sili (ADS) je bila v Sloveniji uvedena kot razvojni projekt leta 1989. Razvojnaja faza, ki jo je izvajal Inštitut za družbene vede, je trajala do konca leta 1992. V letu 1993 je bila anketa vključena v Nacionalni program statističnih raziskovanj in prenesena na Republiški zavod za zaposlovanje, ki jo je izvedel skupaj z Statističnim uradom Republike Slovenije. Od leta 1995 jo Statistični urad Republike Slovenije izvaja samostojno.

Anketo o delovni sili smo izvedli skladno z navodili mednarodne organizacije za delo (ILO), sprejetimi na 13. Konferenci statistikov dela, ter skladno z zahtevami Eurostata, ki se nanašajo na harmonizirano anketo Evropske skupnosti.

Podatke o registriranih brezposelnih osebah in o prostih delovnih mestih posreduje Republiški zavod za zaposlovanje.

### ZAJETJE

V statistična raziskovanja o zaposlenih osebah v podjetjih in drugih organizacijah so bila do leta 1991 zajeta vsa podjetja in organizacije, razen zasebnih, oziroma njihove enote v sestavi. Od leta 1992 pa so zajeta tudi podjetja v zasebni lasti s tremi ali več zaposlenimi osebami. Prav tako so od leta 1992 v to raziskovanje vključene zaposlene osebe v oboroženih silah, od l. 1993 dalje pa tudi zaposlene osebe v upravah za notranje zadeve.

Da bi zagotovili podatke o zaposlenih osebah po občinah Republike Slovenije, smo po letu 1960 raziskovanja izvajali po organizacijsko-teritorialnem načelu, po katerem je občina osnovna teritorialna enota. Največkrat se organizacijsko načelo pokriva s teritorialnim. Do razlik prihaja samo pri organizacijah, ki imajo svoje delovne enote v drugih občinah. Ločene dele organizacij smo upoštevali kot samostojne poročevalske enote v dejavnosti, ki so jo dejansko opravljale, ne pa po pretežni dejavnosti organizacije, ki so ji pripadale. Ločene enote na območju občine, kjer je sedež organizacije, smo opazovali v sklopu matične organizacije kot eno poročevalsko enoto po njeni pretežni dejavnosti.

Od leta 1977 zbiramo podatke o zaposlenih osebah po teritorialnem načelu in po čistih dejavnostih. Poročila so sestavljena posebej za vsako podjetje oziroma organizacijo ter za vsako njihovo poslovno in drugo enoto v sestavi (teritorialno ločeno enoto v sestavi ali enoto v sestavi, ki pomeni zaokroženo poslovno ali proizvodno celoto, v kateri se opravlja dejavnost, ki je praviloma različna od tiste, v katero je podjetje ali organizacija razvrščena po pretežnosti).

Izjema je poročilo organizacij in skupnosti o zaposlenih osebah RAD-10, kjer je bilo pri zbiranju podatkov do leta 1988 vedno upoštevano organizacijsko-teritorialno načelo.

Baza podatkov o zaposlenih osebah zajema zaposlene osebe, ki so v delovnem razmerju v podjetjih in drugih organizacijah ne glede na lastnino. V zasebnih podjetjih so zajeti tudi njihovi lastniki.

Anketa o delovni sili zajema vzorec stalnega prebivalstva, ki je vzet iz Centralnega registra prebivalcev, to je oseb, ki imajo prebivališče na ozemlju Republike Slovenije. Anketa je zajela samo tisto prebivalstvo, ki živi v individualnih gospodinjstvih. Zaposlitveni status posameznika se je določal glede na njegovo aktivnost v tednu pred anketiranjem. Enota

### SOURCES AND METHODS OF DATA COLLECTION

Data on persons in paid employment in enterprises and data on other organizations have been collected since 1992 from the results of monthly surveys of earnings and persons in paid employment in enterprises and other organizations (ZAP-M). From 1963 to 1991 these data were collected from the RAD-1 monthly survey. Prior to that the data were collected twice a year, in March and September.

Data on persons employed by private entrepreneurs and self-employed persons were collected with the ZAP-ČL quarterly surveys until the end of 1994 through the Health Insurance Office of Slovenia. Data on the level of professional attainment and the level of professional qualification required by post were collected with the RAD-10 statistical survey (Report on Persons in Paid Employment in Organizations and Communities). Data on persons in Paid employment by level of professional attainment and level of professional qualification for the years 1967, 1976 and 1986 were collected with the RAD-20 Census of Employees.

The database on persons in paid employment was set up on the basis of the Census of Employees in 1986. It is updated from M-forms, i.e. Registration Data for Introduction and Monitoring of Records on Retirement and Disability Insurance and Health Insurance (records on stipulated employment).

The Labour Force Survey (LFS) was introduced as a developmental project in Slovenia in 1989. The developmental phase lasted until the end of 1992 and was carried out by the Institute of Social Sciences. In 1993 the survey became part of the National Statistical Programme and was transferred to the National Employment Office, which - together with the Statistical Office of the Republic of Slovenia - conducted the 1993 LFS. Since 1995 the LFS is conducted by the Statistical Office of the Republic of Slovenia.

The Slovenian LFS was carried out in compliance with the International Labour Office guidelines for labour force statistics, adopted at the 13th International Conference of Labour Statisticians and in compliance with Eurostat requirements which refer to the harmonized EU survey.

Data on registered unemployed persons and job vacancies are forwarded by the National Employment Office.

### COVERAGE

Until 1991, the statistical surveys on persons in paid employment in enterprises and other organizations covered all enterprises and organizations, (other than private ones) and their constituent units. Coverage since 1992 has included enterprises in private ownership with three or more persons in paid employment, and armed forces staff, while since 1993 surveys have included staff in internal affairs administrations.

In order to provide data on persons in paid employment by communities of the Republic of Slovenia, after 1960 we carried out surveys on organizational and territorial lines, in which the community was the basic territorial unit. In most cases the organizational principle coincides with the territorial principle, with differences coming only where organizations have work units in other communities. Separated parts of an organization were considered as independent reporting units in the activity they actually performed, and not according to the predominant activity of the organization to which they belonged. Separated units in the territory of a community containing the headquarters of the organization were observed together with the parent organization as one reporting unit according to its predominant activity.

Since 1977 we have collected data on persons in paid employment according to the territorial principle and by kind of activity. The reports are compiled separately for each enterprise or organization and for each of their business or other constituent units (territorially separated constituent units or constituent units representing a whole in the business or production sense in which the activity performed is, as a rule, different from the predominant activity under which the company or organization is classified).

An exception is the RAD-10 Report on Persons in Paid Employment in Organizations and Communities, where the organizational-territorial principle was taken into consideration in the collecting data until 1988.

The database on persons in paid employment covers all persons in paid employment in enterprises and other organizations regardless of ownership. In private enterprises, owners are also included.

The Labour Force Survey sample covers the resident population, i.e. all persons whose usual place of residence was in the territory of Slovenia. The survey covered only the population living in private households. Employment status of a person was assessed by reference to his/her



opazovanja so bili posamezniki, ki navadno živijo v izbranem gospodinjstvu in so stari več kot 15 let. Skupna stopnja neodgovorov (odsotnost, nesposobnost sodelovanja ipd.) je bila v ADS 1993 7,9 %, stopnja zavračanja pa 5,1 %.

## DEFINICIJE

Za zaposlene osebe v podjetjih in drugih organizacijah štejemo:

- zaposlene osebe v podjetjih in drugih organizacijah, ki so sklenile delovno razmerje za določen ali nedoločen čas, ne glede na to, ali delajo v podjetju oz. organizaciji poln delovni čas ali delovni čas, ki je krajši od polnega (tudi pripravnike);
- zaposlene osebe pri zasebnikih.

K zaposlenim osebam ne štejemo naslednjih kategorij:

- zaposlenih oseb, ki opravljajo začasno ali občasno delo po pogodbi o delu ali po avtorski pogodbi in
- zaposlenih oseb, državljanov Republike Slovenije, s stalno zaposlitvijo v slovenskih predstavništvih, gradbiščih ipd. v tujini.

**Strokovna izobrazba** (formalnopravna izobrazba) zaposlene osebe je stopnja izobrazbe, pridobljene s končano ustrežno šolo, z opravljenim izpitom ali priznanjem na osnovi dela. Zaposlena oseba jo lahko uveljavi s splošno formalnopravno priznano dokumentacijo: diplome, spričevala, odločbe.

**Strokovno usposobljenost** za opravljanje določenih del in nalog predstavlja potrebna stopnja izobrazbe in drugi izpolnjeni pogoji (strokovni izpit, praksa itd.), ki so določeni z akti poslovnega subjekta kot pogoji za opravljanje dela.

**Šolska izobrazba** je vrsta šole, s katero si je zaposlena oseba pridobila najvišjo stopnjo v svojem izobraževanju s šolanjem na verificiranih vzgojno-izobraževalnih organizacijah. Zaposlena oseba jo dokazuje s spričevalom oziroma diplomom. Tečajev, ki ne dajo spričevala redne šole, ali tečajev, ki jim ni priznana stopnja določene šole, ne upoštevamo.

V skupini šol za kvalificirane delavce so zajete tudi šole za drug strokovni kader, kamor uvrščamo nižje medicinske, stomatološke in farmacevtske šole, nižje administrativno-upravne, finančno-komercialne, umetniške in verske šole.

**Izmenjski koeficient** je zračunan po naslednjem obrazcu:

$$\frac{S}{S1 + 1/2 S2 + 1/3 S3}$$

S= število zaposlenih oseb v vseh izmenah

S1= število zaposlenih oseb na enoizmenjskih delovnih mestih

S2= število zaposlenih oseb na dvoizmenjskih delovnih mestih

S3= število zaposlenih oseb na triizmenjskih delovnih mestih (in v turnusu)

**Fluktuacija zaposlenih oseb** se nanaša na mesečno in ne na letno fluktuacijo. Zračunana je po obrazcu:

$$\frac{O}{\% F = ZS + P \times 100}$$

Kjer je % F - odstotek fluktuacije, O - odšli v mesecu, ZS - začetna stopnja zaposlenih oseb in P - prišli v mesecu.

Iskalec zaposlitve se šteje za **registrirano brezposelno osebo** v naslednjih primerih:

- če nima redne zaposlitve ali samozaposlitve, če ni lastnik ali solastnik poslujočega podjetja ali če ni lastnik ali uporabnik nepremičnin, s katerimi se lahko preživlja;
- če je sposoben in voljan delati ter je pripravljen sprejeti zaposlitev, primerno njegovi strokovni izobrazbi oziroma z delom pridobljeni delovni zmožnosti;
- če se zaradi zaposlitve prijavi na območni enoti Republiškega zavoda za zaposlovanje.

**Novo prijavljene** registrirane brezposelne osebe so osebe, ki so se v določenem roku prijave na območni enoti zavoda.

**Zaposlene osebe prek zavoda** so tiste, ki so bile pri zavodu prijavljene in so se v določenem časovnem obdobju zaposlile.

previous week's activities. The units of observation were all individuals older than 15 usually living within the selected households. The total non-response rate in the 1993 LFS was 7,9 % and the refusal rate 5,1 %.

## DEFINITIONS

Persons in paid employment in enterprises and other organizations are:

- persons in paid employment in enterprises and other organizations who have signed a work contract for a fixed or unspecified period of time, irrespective of whether they work in the enterprise or other organization full time or less than full time (including trainees);
- persons in paid employment in private establishments.

The following categories are not counted as persons in paid employment:

- persons performing temporary or occasional contract work,
- citizens of the Republic of Slovenia employed permanently in Slovenian representations, on construction sites, etc., abroad.

**Professional attainment** (formal education) of persons in paid employment is the level of education acquired by such a person upon completing an appropriate school after sitting for exams or receiving recognition based on course work. A person can demonstrate the level acquired with a general legally and formally recognized document: diploma, certificate, decree.

**Professional skills** for performing certain types of work and certain tasks are represented by the necessary level of education and the fulfilment of other conditions (professional examinations, experience, etc.), which are determined by act of the enterprise or organization as conditions for performing work.

**School education** is the type of school at which persons in paid employment acquired their highest level of education through schooling at a verified educational organization. A person can demonstrate the level acquired with a certificate or a diploma. Courses not leading to a regular school certificate or courses not recognized as having the equivalent level of a certain type of school are not taken into consideration.

The group of schools for qualified skilled workers includes schools for other professional staff. Here we classify lower-level medical, stomatological and pharmaceutical schools, lower-level administrative, financial and commercial, artistic and religious schools.

The **shift coefficient** is calculated according to the following formula:

$$\frac{N}{N1 + 1/2 N2 + 1/3 N3}$$

N = No. of persons in paid employment in all shifts

N1 = No. of persons in paid employment in single-shift jobs

N2 = No. of persons in paid employment in twin-shift jobs

N3 = No. of persons in paid employment in triple-shift jobs (shift rotation)

**Employee fluctuation** refers to monthly and not yearly fluctuation and is calculated by the formula:

$$\frac{D}{\% F = IL + A \times 100}$$

% F = percentage fluctuation, D = departures in month, IL = initial employee level and A = arrivals in month.

Job-seekers are considered as **registered unemployed persons**:

- if they do not have regular jobs or are not self-employed, if they are not the owners or co-owners of operating enterprises, and if they are not owners or users of property which could provide a living;
- if they are capable of and willing to work and are prepared to accept jobs suitable to their professional attainment or working skills acquired through work;
- if they have registered as job-seekers with the National Employment Office (NEO).

**Newly registered unemployed persons** are persons who have registered with the NEO within a certain period.

**Persons employed through the NEO** are those who were registered

Podatke o prostih delovnih mestih zavodu sporočajo podjetja in druge organizacije.

Po Zakonu o zaposlovanju in zavarovanju za primer brezposelnosti (Ur. l. RS, št. 5/91 in 71/93) imajo registrirane brezposelne osebe, ki jim je delovno razmerje prenehalo brez njihove volje ali krivde, pravico do denarnega nadomestila, če so se najkasneje v 30 dneh po prenehanju delovnega razmerja pri Republiškem zavodu za zaposlovanje. Pravico do denarnega nadomestila lahko uveljavi brezposelna oseba, ki je bila v delovnem razmerju nepretrgano najmanj 9 mesecev ali 12 mesecev s presledki v zadnjih 18 mesecih. Po izteku pravice do denarnega nadomestila lahko brezposelna oseba v roku 30 dni uveljavi pravico do denarne pomoči, če njeni dohodki skupaj z dohodki družinskih članov na osebo v zadnjih treh mesecih pred uveljavitvijo denarne pomoči ne presegajo 80 % zajamčenega osebnega dohodka.

Pri anketi o delovni sili upoštevamo kot delovno aktivne prebivalce tiste, ki so v referenčnem tednu opravili kakršnokoli delo za plačilo (denarno ali naturalno) ali za dobiček, in tiste, ki so sicer zaposleni ali samozaposleni, a jih v referenčnem tednu ni bilo na delo. Med delovno aktivno prebivalstvo so vključene tudi zaposlene osebe, ki so začasni in trajni presežki do prenehanja delovnega razmerja, ter pomagajoči družinski člani. Brezposelne osebe so tiste, ki v referenčnem tednu niso bile zaposlene ali samozaposlene in niso opravile nikakršnega dela za plačilo ter:

- so aktivno iskale zaposlitev in bi bile le-to takoj (v dveh tednih) pripravljene sprejeti, če bi jo našle ali
- so iskale možnosti za samozaposlitev ali
- so že našle zaposlitev, ki jo bodo začele opravljati po referenčnem tednu.

**Aktivno prebivalstvo** so delovno aktivno prebivalstvo in brezposelne osebe. Neaktivno prebivalstvo so tisti, ki niso razvrščeni med delovno aktivno prebivalstvo ali brezposelne osebe. Navedene definicije se nanašajo na populacijo, staro 15 let in več.

**Stopnja aktivnosti** je odstotni delež aktivnega prebivalstva v delovno sposobnem prebivalstvu.

**Stopnja delovne aktivnosti** pomeni odstotni delež delovno aktivnega prebivalstva v delovno sposobnem prebivalstvu.

**Stopnja brezposelnosti** je odstotni delež brezposelnih oseb v aktivnem prebivalstvu.

Podatki, ki jih dobimo iz administrativnih virov (Baza podatkov o zaposlenih osebah), se razlikujejo od podatkov, pridobljenih neposredno od podjetij in drugih organizacij (ZAP-M), in od podatkov Ankete o delovni sili, ki temelji na anketiranju gospodinjstev.

Razlike nastanejo zaradi različnega načina zbiranja podatkov in zaradi različnih definicij, kljub temu pa omogočajo pregled problema z različnih metodoloških vidikov, kar daje možnost večje zanesljivosti pri ugotavljanju in reševanju problemov zaposlenosti in brezposelnosti. Metodologija mesečnega raziskovanja ZAP-M je usmerjena v drugo ciljno populacijo kot Anketa o delovni sili.

## STATISTIČNE PUBLIKACIJE

Pregled zaposlenega osebja v l. 1951.

Letni pregled o zaposlenem osebju 1952.

Letni pregled zaposlenih 1953.

Zaposleni julija 1954.

Zaposleni 31. III. 1955.

Zaposleni v LRS 30. IX. 1955 in 1956.

Uslužbenci v ustanovah 1. IV. in 1. X. 1957.

Javni uslužbenci in delavci v ustanovah 31. 12. 1958.

Zaposleni v LRS 30. IX. 1959.

Statistično gradivo 1972 št. 11, 12, 1974 št. 2, 7.

Rezultati raziskovanj št. 1, 23, 69, 111, 112, 121, 157, 177, 189, 192, 224, 249, 273, 278, 319, 335, 349, 371, 387, 406, 432, 451, 474, 497, 554, 584, 607, 623, 643, 663.

Statistični podatki po občinah 1960 zv. II, 1962 zv. II, 1963 zv. IX, 1964 zv. VII, 1965 zv. X, 1966 zv. XI, 1969 zv. IX, 1970 zv. II, 1971 zv. VII, 1972 zv. I, 1973 zv. III, 1974, zv. II, 1975, zv. V, 1976, zv. III, 1977, zv. XI, 1978 zv. VIII, 1979 zv. IV, zv. IX, zv. XVI, zv. XXI, 1980 zv. I, zv. XII, 1981 zv. IX, 1982 zv. V, 1983 zv. XV, 1984 št. 13, 1985 št. 7, 1986 št. 10, 1989 št. 4, 1990 št. 3, 16, 1991 št. 5, 1992 št. 13 in 1996 št. 2.

with the NEO and who obtained a job within a certain period.

Enterprises and other organizations report data on job vacancies to the NEO.

Pursuant to the Law on Employment and Insurance Against Unemployment (Official Journal of RS, No. 5/91 and 71/93), registered unemployed persons who lost their job against their will and through no fault of their own have the right to unemployment benefit if they register with the NEO within 30 days of losing their jobs. The right to unemployment benefit may be exercised by unemployed people who worked uninterruptedly for at least 9 months or for 12 months with interruptions over the previous 18 months. Upon expiration of the right to unemployment benefit, unemployed persons may claim supplementary benefit within 30 days if their total income, together with the total earnings per person of their family members, in the 3 months prior to the claim for supplementary benefit did not exceed 80 % of the guaranteed earnings.

In the Labour Force Survey persons in employment are those who during the reference week did any work for payment (in cash or kind) or profit, or were not working but had jobs from which they were temporarily absent. Family workers and workers on temporary or permanent lay-off are included in the labour force. Unemployed persons are those who, during the reference week, had no employment, were not self-employed and did not work for payment, and:

- were actively looking for paid employment and were available to start work immediately (within two weeks), or
- were looking to set up their own business or professional practice, or
- had found a job to start after the reference week.

The **labour force** is defined as the sum of persons in employment and unemployed persons. Inactive persons are those who are not classified as persons in employment or as unemployed persons. These definitions relate to the population of working age 15 years or over.

**Activity rate** represents the labour force as a percentage of the population of working age.

**Employment/population ratio** represents persons in employment as a percentage of the population of working age.

**Unemployment rate** represents unemployed persons as a percentage of the labour force.

Data obtained by administrative records (Database on Persons in Paid Employment) or by enterprise survey (ZAP-M) or by Labour Force Survey (survey implemented in households) are not equal because of different definitions, survey methods and ways of data collection.

However, these differences enable examination of problems from different methodological aspects, which enables greater reliability in ascertaining and solving problems of employment and unemployment. The methodology of monthly survey ZAP/M is directed towards a different target population than the Labour Force Survey.

## STATISTICAL PUBLICATIONS

Review of Persons in Paid Employment in 1951.

Annual Review of Persons in Paid Employment 1952.

Annual Review of Persons in Paid Employment 1953.

Persons in Paid Employment in July 1954.

Persons in Paid Employment on 30 March 1955.

Persons in Paid Employment in the People's Republic of Slovenia, 30 September 1955 and 1956.

Persons in Paid Employment in Institutes, 1 April and 1 October 1957.

Civil Servants and Workers in Institutes, 31 December 1958.

Persons in Paid Employment in the People's Republic of Slovenia, 30 October 1959.

Statistical Material 1972 No. 11, 12, 1974 No. 2, 7.

Results of Surveys No. 1, 23, 69, 111, 112, 121, 157, 177, 189, 192, 224, 249, 273, 278, 319, 335, 349, 371, 387, 406, 432, 451, 474, 497, 554, 584, 607, 623, 643 and 663.

Statistical Data by Communities 1960 vol. II, 1962 vol. II, 1963 vol. IX, 1964 vol. VII, 1965 vol. X, 1966 vol. XI, 1969 vol. IX, 1970 vol. II, 1971 vol. VII, 1972 vol. I, 1973 vol. III, 1974 vol. II, 1975 vol. V, 1976 vol. III, 1977 vol. XI, 1978 vol. VIII, 1979 vol. IV, vol. IX, vol. XVI, vol. XXI, 1980 vol. I, vol. XII, 1981 vol. IX, 1982 vol. V, 1983 vol. XV, 1984 No. 13, 1985 No. 7, 1986 No. 10, 1989 No. 4, 1990 No. 3, 16, 1991 No. 5, 1992 No. 13, and 1996

**12.1 Osnovne značilnosti prebivalstva glede na aktivnost, 1993-1995<sup>1)2)</sup>**  
**Principal characteristics of the population by its activity, 1993-1995<sup>1)2)</sup>**

	Prebivalstvo skupaj Total population									
	skupaj total			moški men			ženske women			
	1993	1994	1995	1993	1994	1995	1993	1994	1995	
<b>Število (1000) Number (1000)</b>										
Prebivalstvo skupaj	1994	1988	1989	967	967	964	1027	1021	1025	Total population
stari 15 let in več	1613	1624	1621	771	782	776	842	843	845	persons, 15 years and over
stari pod 15 let	381	364	368	196	185	188	185	178	180	persons under 15 years
Aktivno prebivalstvo	931	936	952	500	502	512	430	433	440	Labour force
Delovno aktivno prebivalstvo	845	851	882	451	454	473	395	397	409	Persons in employment
s skrajšanim delovnim časom	14	13	15	7 <sup>3)</sup>	6 <sup>3)</sup>	6 <sup>3)</sup>	8	7 <sup>3)</sup>	8 <sup>3)</sup>	working part-time
Brezposelne osebe	85	85	70	49	48	39	36	37	31	Unemployed persons
registrirane na zavodu za zaposlovanje	70	67	58	41	39	32	29	28	25	registered at the National Employment Office
iščejo prvo zaposlitev	10	11	9	5 <sup>3)</sup>	5 <sup>3)</sup>	4 <sup>3)</sup>	5 <sup>3)</sup>	6 <sup>3)</sup>	4 <sup>3)</sup>	seeking first job
Neaktivno prebivalstvo	680	689	667	270	279	262	270	409	404	Non-active persons
šolajoči se	161	173	170	78	87	82	78	86	89	in education
<b>Delež (%) Share (%)</b>										
Stopnja brezposelnosti	9,1	9,0	7,4	9,9	9,5	7,7	8,3	8,4	7,0	Unemployment rate
Stopnja aktivnosti	57,7	57,6	58,7	64,9	64,3	66,1	51,1	51,4	52,0	Activity rate
Stopnja delovne aktivnosti	52,4	52,4	54,4	58,5	58,1	61,0	46,9	47,1	48,4	Employment / population rate
Delež starih pod 15 let v skupnem prebivalstvu	19,1	18,3	18,5	20,3	19,1	19,6	18,0	17,5	17,5	Share of population under 15 years in total population

	Prebivalstvo 15-24 let Population 15-24 years									
	skupaj total			moški men			ženske women			
	1993	1994	1995	1993	1994	1995	1993	1994	1995	
<b>Število (1000) Number (1000)</b>										
Prebivalstvo skupaj	294	299	305	151	156	156	144	142	149	Total population
stari 15 let in več	-	-	-	-	-	-	-	-	-	persons, 15 years and over
stari pod 15 let	-	-	-	-	-	-	-	-	-	persons under 15 years
Aktivno prebivalstvo	123	118	127	68	66	71	55	52	56	Labour force
Delovno aktivno prebivalstvo	93	92	103	50	52	58	43	40	45	Persons in employment
s skrajšanim delovnim časom	1 <sup>4)</sup>	1 <sup>4)</sup>	.	.	.	.	.	.	.	working part-time
Brezposelne osebe	30	26	24	18	14	13	12	12	11	Unemployed persons
registrirane na zavodu za zaposlovanje	25	20	19	15	11	10	10	9	9	registered at the National Employment Office
iščejo prvo zaposlitev	9	9	8 <sup>3)</sup>	4 <sup>3)</sup>	4 <sup>3)</sup>	4 <sup>3)</sup>	4 <sup>3)</sup>	5 <sup>3)</sup>	4 <sup>3)</sup>	seeking first job
Neaktivno prebivalstvo	173	180	177	83	90	85	89	90	93	Non-active persons
šolajoči se	158	171	164	76	86	78	82	85	86	in education
<b>Delež (%) Share (%)</b>										
Stopnja brezposelnosti	24,2	22,2	18,8	26,2	21,2	18,1	21,3	23,4	19,7	Unemployment rate
Stopnja aktivnosti	41,6	39,5	41,7	44,8	42,2	45,6	38,2	36,6	37,6	Activity rate
Stopnja delovne aktivnosti	31,5	30,7	33,8	32,9	33,2	37,4	30,1	28,0	30,2	Employment / population rate
Delež starih pod 15 let v skupnem prebivalstvu	-	-	-	-	-	-	-	-	-	Share of population under 15 years in total population

1) Vir: Anketa o delovni sili. / Source: Labour Force Survey.

2) Seštevki se zaradi zaokroževanja ne ujemajo. / Totals are not accurate due to rounding up.

3) Ocena z 0,10 < CV < 0,20. / The estimates with 0,10 < CV < 0,20.

4) Ocena z 0,20 < CV < 0,30. / The estimates with 0,20 < CV < 0,30.

## 12.2 Zaposlene osebe v podjetjih in drugih organizacijah<sup>1)</sup> in zaposlene osebe pri zasebnikih ter brezposelne osebe Persons in paid employment in enterprises and other organizations<sup>1)</sup> and by private employers, and unemployed persons

	Zaposlene osebe <sup>2)</sup> Persons in paid employment <sup>2)</sup>				brezposelne osebe <sup>3)</sup> unemployed persons <sup>3)</sup>	Indeks (predhodno leto = 100) Index (previous year = 100)	
	skupaj total	ženske women	v podjetjih in drugih organizacijah in enterprises and other organizations	pri zasebnikih by private employers		zaposlene osebe persons in paid employment	brezposelne osebe unemployed persons
1953	281334	90871	270078	11256	9929	105,5	212,6
1954	308068	96733	296298	11770	11566	109,5	116,5
1955	331396	110686	319023	12373	6943	107,6	60,0
1956	332996	114551	319797	13199	7855	100,5	113,1
1957	352532	122681	338739	13793	7417	105,9	94,4
1958	377297	132809	363209	14088	7737	107,0	104,3
1959	404380	143555	390572	13808	8803	107,2	113,8
1960	427214	154224	414146	13068	7725	105,6	87,8
1961	458286	167733	445222	13064	7721	107,3	99,9
1962	470563	174108	458365	12198	9314	102,7	120,6
1963	484655	182715	473511	11144	8620	103,0	92,5
1964	519173	200744	508180	10993	7276	107,1	84,4
1965	520080	206320	508202	11878	9274	100,2	127,5
1966	505312	204920	492907	12405	12004	97,2	129,4
1967	504074	204838	490513	13561	15341	99,8	127,8
1968	508768	206308	494519	14249	19033	100,9	124,1
1969	525556	215085	511520	14036	18156	103,3	95,4
1970	546742	225522	532590	14152	16725	104,0	92,1
1971	572814	238295	558009	14805	14978	104,8	89,6
1972	594303	251873	579218	15085	12768	103,8	85,2
1973	614858	264002	600433	14425	11061	103,5	86,6
1974	644815	277508	630447	14368	9212	104,9	83,3
1975	677224	292104	662091	15133	9944	105,0	107,9
1976	696443	302042	680684	15759	12309	102,8	123,8
1977	724151	314457	707581	16570	12016	104,0	97,6
1978	753997	329053	736167	17830	11075	104,1	92,2
1979	779544	342148	760207	19337	10043	103,4	90,7
1980	794829	351448	773577	21252	10771	102,0	107,2
1981	801798	357226	779746	22052	12315	100,9	114,3
1982	808888	363788	785728	23160	13700	100,9	111,2
1983	816280	367953	792068	24212	15781	100,9	115,2
1984	828748	373930	803377	25371	15309	101,5	97,0
1985	840836	381140	814461	26375	14657	101,5	95,7
1986	855220	389567	827511	27709	14192	101,7	96,8
1987	867797	395693	838294	29503	15184	101,5	107,0
1988	861725	395814	831170	30555	21341	99,3	140,5
1989	851273	392992	819990	31283	28218	98,8	132,2
1990	817792	379932	786036	31756	44227	96,1	156,7
1991	746041	349828	713115	32926	75079	91,2	169,8
1992	692079	328123	658922	33157	102593	92,8	136,6
1993	665568	303121	629016	36553	129087	96,2	125,8
1994	647336	295034	605496	41840	127056	97,3	98,4
1995	641952	290600	594394	47558	121483	99,2	95,6

1) Do leta 1991 niso upoštevana zasebna podjetja.

Until 1991 private enterprises were excluded.

2) Letno povprečje je zračunano iz podatkov za marec in september.

Yearly average is calculated on the basis of data for March and September.

3) Letno povprečje je zračunano iz dvanajstih mesecev leta.

Yearly average of twelve months.

**12.3 Zaposlene osebe v podjetjih in drugih organizacijah<sup>2)</sup> po dejavnosti<sup>3)</sup>**  
**Persons in paid employment in enterprises and other organizations<sup>2)</sup> by activity<sup>3)</sup>**

	1985	1990	1991	1992	1993	1994	1995	
<b>SKUPAJ</b>	<b>814461</b>	<b>786036</b>	<b>713115</b>	<b>658992</b>	<b>629016</b>	<b>605496</b>	<b>593848</b>	<b>TOTAL</b>
Industrija in rudarstvo	370134	362723	324096	290105	264367	252194	242793	<i>Manufacturing, mining and electricity supply</i>
Elektrogosudarstvo	8243	7885	8074	7795	7610	7311	7336	<i>Production and distribution of electricity</i>
Pridobivanje premoga	9853	9732	8484	7961	7604	7191	6779	<i>Coal mining</i>
Proizv.naftnih derivatov	570	1232	1156	509	520	461	387	<i>Manufacture of refined petroleum products</i>
Črna metalurgija	8954	11256	10501	10313	4547	5091	5077	<i>Manufacture of basic iron and steel</i>
Pridob.rud.barv.kovin	891	837	532	437	250	222	z 1)	<i>Mining of non-ferrous metal ores</i>
Proizv.barvastih kovin	1986	3367	2756	2132	1785	1686	1636	<i>Manufacture of basic non-ferrous metals</i>
Predelava barvastih kovin	3227	4598	3436	2271	2130	1842	1426	<i>Smelting, alloying and refining of non-ferrous metals</i>
Proizvodnja nekov.rudnin	1122	761	696	665	658	609	523	<i>Extraction of non-ferrous minerals</i>
Predelava nekov.rudnin	9082	9099	8517	7439	7428	6840	6638	<i>Manufacture of non-metallic minerals</i>
Predelava kovin	41508	33766	31139	27468	25075	23403	21391	<i>Manufacture of metal products</i>
Strojegradnja	26011	26048	21960	18359	17323	14625	13426	<i>Manufacture of machinery and equipment</i>
Proizv.prometnih sredstev	21959	23942	19816	18072	15742	14743	13795	<i>Manufacture of transport equipment</i>
Ladjedelništvo	552	538	343	210	235	244	222	<i>Shipbuilding</i>
Proizv.elekt.stroj.,apar.	49528	49752	42805	39312	35546	33541	33688	<i>Manufacture of electrical equipment</i>
Proizv.baz.kem.izdelkov	5085	5981	5193	4740	3832	3887	4033	<i>Manufacture of basic chemicals</i>
Predelava kem.izdelkov	16240	15809	14495	13207	12220	12463	12605	<i>Manufacture of chemical products</i>
Proizvodnja kamna in peska	964	961	902	959	929	961	1030	<i>Sand and stone quarrying</i>
Proizv.gradb.mat.	8044	8062	7035	5143	4613	4629	4534	<i>Manufacture of construction materials</i>
Proizv.zag.lesa in plošč	7790	6644	6039	5871	4812	4430	4391	<i>Sawmills and manufacture of wood boards</i>
Proizv.konč.les. izd.	27634	23249	20025	17777	17163	16623	16085	<i>Manufacture of furniture, lumber and other wooden products</i>
Proizv.in.predel.papirja	9417	10837	9982	8933	8164	7815	7377	<i>Manufacture of paper and paper products</i>
Proizv.preje in tkanin	20157	18257	15769	11271	9718	9701	8589	<i>Manufacture of textiles</i>
Proizv.konč.tekst.izd.	37093	35113	33270	32933	33399	31518	30006	<i>Manufacture of textile products</i>
Proizv.usnja in krzna	4076	4917	3792	2528	2352	2242	2063	<i>Manufacture of leather and fur</i>
Proizv.obutve in galant.	12300	11167	10542	10494	9773	9149	8167	<i>Manufacture of leather footwear and other leather products</i>
Predelava kavčuka	4534	4576	4641	4661	4452	4363	4432	<i>Manufacture of rubber and rubber products</i>
Proizv.zivil.izdelkov	17723	18582	17894	16297	14840	15134	15311	<i>Manufacture of food products</i>
Proizvodnja pijač	4025	4017	3728	3291	3134	2985	3105	<i>Manufacture of beverages</i>
Proizvodnja krmil	545	520	508	511	491	480	464	<i>Manufacture of animal feeds</i>
Proizv.in.pred.tobaka	705	943	864	717	717	666	z 1)	<i>Manufacture of tobacco products</i>
Grafična dejavnost	6417	5774	5735	5255	4941	4868	4718	<i>Printing</i>
Recirkulacija surovin	482	1066	971	765	693	679	723	<i>Recycling</i>
Proizv.raznovrstnih izd.	3417	3443	2504	1817	1679	1800	2006	<i>Manufacture of miscellaneous products</i>
Kmetijstvo in ribištvo	13658	13373	12072	11307	10090	9569	8840	<i>Agriculture and fishing</i>
Kmetijska pridelava	11672	11358	9993	9391	8335	7871	7082	<i>Agricultural production</i>
Kmetijske storitve	1652	1632	1781	1725	1577	1545	1599	<i>Agricultural service activities</i>
Ribištvo	334	384	299	191	178	153	158	<i>Fishing</i>
Gozdarstvo	7548	6061	4979	4180	3786	3098	2302	<i>Forestry and hunting</i>
Vodno gospodarstvo	1380	1323	1267	1161	1118	1104	1091	<i>Water management</i>
Gradbeništvo	64487	50979	42879	34424	30032	30336	29725	<i>Construction</i>
Visoke gradnje	31704	25548	21031	16743	14404	13789	13083	<i>Construction of buildings</i>
Nizke gradnje in hidrog.	16846	13058	10756	8791	7992	9610	10053	<i>Civil engineering and construction of water projects</i>
Instal.in zaklj.dela	15937	12373	11092	8890	7637	6938	6590	<i>Installation and finishing works</i>

- 1) Zaščita podatkov po Zakonu o državni statistiki, Ur. l. RS št. 45/95.  
 Data protection according to the Law on National Statistics (Official Journal of the Republic of Slovenia, No. 45/95).
- 2) Do leta 1991 niso vključena zasebna podjetja.  
 Until 1991 private enterprises were excluded.
- 3) Letno povprečje je zračunano iz podatkov za marec in september.  
 Yearly average is calculated on the basis of data for March and September.

### 12.3 Zaposlene osebe v podjetjih in drugih organizacijah<sup>2)</sup> po dejavnosti<sup>3)</sup> (nadaljevanje) Persons in paid employment in enterprises and other organizations<sup>2)</sup> by activity<sup>3)</sup> (continued)

	1985	1990	1991	1992	1993	1994	1995	
Promet in zveze	47969	46419	43115	38931	36274	31524	29893	<i>Transport and communications</i>
Železniški promet	15102	14643	13738	12318	11574	10054	9590	<i>Railway transport</i>
Pomorski promet	1470	484	323	262	208	163	164	<i>Sea and coastal water transport</i>
Zračni promet	1139	1517	1463	1143	1031	1030	1065	<i>Air transport</i>
Cestni promet	17465	16492	14776	12993	11289	10010	8844	<i>Road transport</i>
Mestni promet	1790	2466	2266	1999	1923	1881	1869	<i>Urban transport</i>
Prekladalne storitve	3779	2803	2618	2336	2287	1996	1886	<i>Cargo handling</i>
PTT-storitve	7103	7884	7932	7941	7963	6391	6477	<i>Post and telecommunications</i>
Trgovina	74521	72915	67650	63100	60139	56776	55855	<i>Trade</i>
Trgovina na drobno	42550	43761	41730	39962	38298	36753	35583	<i>Retail trade</i>
Trgovina na debelo	23874	19272	17982	17283	17503	16628	17015	<i>Wholesale trade</i>
Zunanja trgovina	8097	9882	7939	5855	4338	3395	3257	<i>Foreign trade</i>
Gostinstvo in turizem	25820	25066	21096	18721	17136	16465	15323	<i>Hotels, restaurants and travel agencies</i>
Gostinstvo	23942	22874	19119	17124	15578	14855	14136	<i>Hotels and restaurants</i>
Turistično posredovanje	1878	2192	1977	1597	1558	1610	1187	<i>Travel agencies</i>
Obrt in osebne storitve	28953	22774	18299	16876	16659	15330	14701	<i>Crafts and personal service activities</i>
Obrtne storitve, popravila	27281	20661	16233	14127	13467	11458	10470	<i>Crafts and repairs</i>
Obrtne storitve	1672	2113	2066	2749	3193	3872	4231	<i>Personal service activities</i>
Stanovanj.-komunal.dejav.	14451	12944	11644	10713	10377	10515	10922	<i>Community service activities</i>
Urejanje naselja in prost.	2247	1746	1524	1144	1079	1126	1125	<i>Landscaping</i>
Stanovanjska dejavnost	1590	144	76	158	124	109	229	<i>Housing services</i>
Komunalne dejavnosti	10614	11055	10044	9412	9174	9280	9568	<i>Public services</i>
Fin., tehn. in posl.stor.	36646	36934	36447	39655	39227	35807	36509	<i>Financial and business activities</i>
Bančništvo	10778	12311	11229	10641	10924	10075	10352	<i>Banking</i>
Zavarovanje posesti, oseb	2379	2832	2899	3105	3543	3808	4578	<i>Insurance of property and persons</i>
Storitve na podr.prometa	7655	6804	6148	6733	6739	6781	7033	<i>Trade-related services including storage</i>
Projekt.idr.dejav.	8388	8386	7536	7451	6932	6652	6708	<i>Architectural and engineering activities, incl. technical consultancy</i>
Geološko raziskovanje	1826	448	333	338	278	228	241	<i>Geological and prospecting activities</i>
Raziskoval.-razvojno delo	2742	2879	5232	8121	8340	5298	4808	<i>Research and development</i>
Poslovne storitve	2878	3276	3073	3367	3103	2967	2788	<i>Other business activities</i>
Izobraževanje in kultura	48749	51973	49975	48988	50281	51073	51317	<i>Education and culture</i>
Izobraževanje	33572	35631	34802	34406	36054	37093	37473	<i>Education</i>
Znan.razisk. dejav.	5560	5702	5259	4900	4553	4153	3893	<i>Scientific research</i>
Kultura, umetnost, inform.	8908	9916	9231	9064	9091	9263	9362	<i>Culture, art and media activities</i>
Telesna kultura in šport	709	725	684	619	584	565	588	<i>Recreational and sporting activities</i>
Zdravstvo in soc. varstvo	52187	55778	54575	53105	52919	53668	54431	<i>Health and social work</i>
Zdravstvena zaščita	34141	35606	34196	32691	32447	32443	32160	<i>Health care</i>
Socialno varstvo	18046	20172	20380	20415	20472	21225	22271	<i>Social work</i>
Javna uprava, skladi, zdr., org.	27958	26776	25024	27658	36615	38042	40146	<i>Public administration, funds, associations and organizations</i>
Javna uprava	19749	22895	22344	25472	35022	36829	38948	<i>Public administration</i>
Skladi	4280	951	926	815	364	20	23	<i>Management of public funds</i>
Spl. in posebna posl. združenja	1160	1080	804	565	488	495	513	<i>Business associations</i>
Polit. in interesne org.	2769	1851	951	807	741	698	662	<i>Membership and political organizations</i>

**12.4 Zaposlene osebe v podjetjih in drugih organizacijah po dejavnosti in spolu, 1995**  
**Persons in paid employment in enterprises and other organizations by activity and sex, 1995**

	Letno povprečje <sup>1)</sup> Yearly average <sup>1)</sup>		Delež zaposlenih žensk (%)  Share of employed women (%)	Marec March		September September		
	skupaj total	ženske women		skupaj total	ženske women	skupaj total	ženske women	
<b>SKUPAJ</b>	<b>594394</b>	<b>290600</b>	<b>48,9</b>	<b>599475</b>	<b>293078</b>	<b>589312</b>	<b>288121</b>	<b>TOTAL</b>
Industrija in rudarstvo	243268	104057	42,8	247485	106189	239050	101925	<i>Manufacturing, mining and electricity supply</i>
Elektrogospodarstvo	7274	1337	18,4	7235	1329	7312	1344	<i>Production and distribution of electricity</i>
Pridobivanje premoga	6824	419	6,1	6943	430	6704	408	<i>Coal mining</i>
Proizv.naftnih derivatov	391	104	26,6	409	106	372	102	<i>Manufacture of refined petroleum products</i>
Črna metalurgija	5078	800	15,8	5066	805	5090	795	<i>Manufacture of basic iron and steel</i>
Pridob.rud.barv.kovin	201	10	5	204	10	198	10	<i>Mining of non-ferrous metal ores</i>
Proizv.barvastih kovin	1640	199	12,1	1663	207	1616	191	<i>Manufacture of basic non-ferrous metals</i>
Predelava barvastih kovin	1439	388	27	1494	396	1384	379	<i>Smelting, alloying and refining of non-ferrous metals</i>
Proizvodnja nekov.rudnin	548	111	20,3	592	117	504	104	<i>Extraction of non-ferrous minerals</i>
Predelava nekov.rudnin	6611	2670	40,4	6620	2684	6602	2656	<i>Manufacture of non-metallic minerals</i>
Predelava kovin	21538	6211	28,8	22377	6278	20698	6143	<i>Manufacture of metal products</i>
Strojegradnja	13291	2621	19,7	14145	2758	12436	2484	<i>Manufacture of machinery and equipment</i>
Proizv.prometnih sredstev	13870	3464	25	13819	3511	13920	3417	<i>Manufacture of transport equipment</i>
Ladjedelništvo	240	77	32,1	244	76	235	77	<i>Shipbuilding</i>
Proizv.elektř.stroj.,apar.	33564	16565	49,4	34317	16997	32811	16133	<i>Manufacture of electrical equipment</i>
Proizv.baz.kem.izdelkov	4030	1277	31,7	4070	1286	3989	1267	<i>Manufacture of basic chemicals</i>
Predelava kem.izdelkov	12609	5755	45,6	12598	5825	12619	5684	<i>Manufacture of chemical products</i>
Proizvodnja kamna in peska	1031	129	12,5	967	113	1094	145	<i>Sand and stone quarrying</i>
Proizv.gradb.mat.	4521	642	14,2	4499	651	4543	633	<i>Manufacture of construction materials</i>
Proizv.žag.lesa in plošč	4388	1156	26,3	4415	1156	4360	1155	<i>Sawmills and manufacture of wood boards</i>
Proizv.konč.les.izd.	16120	6324	39,2	16331	6612	15909	6036	<i>Manufacture of furniture, lumber and other wooden products</i>
Proizv.in predel.papirja	7381	2586	35	7583	2648	7178	2523	<i>Manufacture of paper and paper products</i>
Proizv.preje in tkanin	8600	5283	61,4	9024	5533	8175	5032	<i>Manufacture of textiles</i>
Proizv.konč.tekst.izd.	30219	25116	83,1	30755	25613	29682	24618	<i>Manufacture of textile products</i>
Proizv.usnja in krzna	2123	979	46,1	2164	1010	2082	947	<i>Manufacture of leather and fur</i>
Proizv.obutve in galant.	8214	6293	76,6	8511	6513	7917	6072	<i>Manufacture of leather footwear and other leather products</i>
Predelava kavčuka	4449	1312	29,5	4495	1321	4403	1302	<i>Manufacture of rubber and rubber products</i>
Proizv.živil.izdelkov	15433	7017	45,5	15327	6950	15538	7084	<i>Manufacture of food products</i>
Proizvodnja pijač	3106	1230	39,6	3051	1219	3161	1240	<i>Manufacture of beverages</i>
Proizvodnja krmil	476	85	17,9	496	90	455	80	<i>Manufacture of animal feeds</i>
Proizv.in pred.tobaka	631	430	68,1	641	437	621	423	<i>Manufacture of tobacco products</i>
Grafična dejavnost	4714	2199	46,6	4767	2245	4660	2152	<i>Printing</i>
Recirkulacija surovin	720	156	21,7	681	150	758	161	<i>Recycling</i>
Dod.pred.,proiz.sur. iz odp.	2003	1121	56	1982	1113	2024	1128	<i>Manufacture of miscellaneous products</i>
Kmetijstvo in ribištvo	8830	3764	42,6	9033	3818	8626	3710	<i>Agriculture and fishing</i>
Kmetijska pridelava	7065	3136	44,4	7250	3170	6880	3101	<i>Agricultural production</i>
Kmetijske storitve	1605	604	37,6	1625	624	1585	584	<i>Agricultural service activities</i>
Ribištvo	160	25	15,6	158	24	161	25	<i>Fishing</i>
Gozdarstvo	2297	356	15,5	2272	365	2321	346	<i>Forestry and hunting</i>
Vodno gospodarstvo	1070	126	11,8	1113	131	1027	121	<i>Water management</i>
Gradbeništvo	29847	3941	13,2	30273	4115	29420	3767	<i>Construction</i>
Visoke gradnje	13269	1539	11,6	13724	1603	12813	1474	<i>Construction of buildings</i>
Nizke gradnje in hidrog.	10039	1351	13,5	9767	1368	10311	1333	<i>Civil engineering and construction of water projects</i>
Instal. in zaklj.dela	6539	1052	16,1	6782	1144	6296	960	<i>Installation and finishing works</i>
Promet in zveze	29918	6349	21,2	30252	6374	29584	6324	<i>Transport and communications</i>
Železniški promet	9599	1207	12,6	9635	1214	9562	1200	<i>Railway transport</i>
Pomorski promet	164	75	45,7	159	74	169	75	<i>Sea and coastal water transport</i>
Zračni promet	1059	421	39,8	1047	413	1070	429	<i>Air transport</i>
Cestni promet	8832	1090	12,3	8987	1108	8676	1071	<i>Road transport</i>

1) Letno povprečje je zračunano iz podatkov za marec in september.  
Yearly average is calculated on the basis of data for March and September.

## 12.4 Zaposlene osebe v podjetjih in drugih organizacijah po dejavnosti in spolu, 1995 (nadaljevanje)

### Persons in paid employment in enterprises and other organizations by activity and sex, 1995 (continued)

	Letno povprečje <sup>1)</sup> Yearly average <sup>1)</sup>		Delež zaposlenih žensk (%) Share of employed women (%)	Marec March		September September		
	skupaj total	ženske women		skupaj total	ženske women	skupaj total	ženske women	
Mestni promet	1867	237	12,7	1899	245	1834	229	Urban transport
Prekladalne storitve	1901	330	17,4	1927	335	1875	325	Cargo handling
PTT-storitve	6498	2990	46	6598	2985	6398	2995	Post and telecommunications
Trgovina	55892	34509	61,7	55959	34692	55824	34325	Trade
Trgovina na drobno	35608	24831	69,7	35672	24906	35544	24756	Retail trade
Trgovina na debelo	17003	7558	44,5	16933	7604	17073	7511	Wholesale trade
Zunanja trgovina	3281	2120	64,6	3354	2182	3207	2058	Foreign trade
Gostinstvo in turizem	15155	10480	69,2	15152	10531	15158	10428	Hotels, restaurants and travel agencies
Gostinstvo	14050	9772	69,6	14050	9821	14050	9722	Hotels and restaurants
Turistično posredovanje	1105	708	64,1	1102	710	1108	706	Travel agencies
Obt in osebne storitve	14860	5849	39,4	14948	5754	14771	5943	Crafts and personal service activities
Obtne storitve, popravila	10638	2451	23	10931	2537	10345	2364	Crafts and repairs
Osebne storitve	4222	3398	80,5	4017	3217	4426	3579	Personal service activities
Stanovanj, -komunal. dejav.	10802	2169	20,1	10684	2134	10920	2204	Community service activities
Urejanje naselja in prost.	1125	238	21,2	1130	239	1120	237	Landscaping
Stanovanjska dejavnost	229	123	53,7	189	84	269	161	Housing services
Komunalne dejavnosti	9448	1809	19,1	9365	1811	9531	1806	Public services
Fin., tehn. in posl. stor.	36450	20386	55,9	36678	20581	36222	20190	Financial and business activities
Bančništvo	10423	8269	79,3	10454	8272	10392	8265	Banking
Zavarovanje posesti, oseb	4591	2208	48,1	4435	2119	4747	2297	Insurance of property and persons
Storitve na podr. prometa	6903	3351	48,5	7004	3420	6802	3282	Trade-related services including storage
Projekt. idr. dejav.	6665	2451	36,8	6687	2508	6643	2394	Architectural and engineering activities, incl. technical consultancy
Geološko raziskovanje	240	18	7,5	241	19	239	17	Geological and prospecting activities
Raziskoval.-razvojno delo	4831	2454	50,8	4995	2570	4666	2338	Research and development
Poslovne storitve	2798	1635	58,4	2862	1673	2733	1597	Other business activities
Izobraževanje in kultura	51335	34431	67,1	51555	34478	51114	34384	Education and culture
Izobraževanje	37488	27457	73,2	37484	27444	37492	27469	Education
Znan. razisk. dejav.	3918	1991	50,8	4067	2030	3769	1951	Scientific research
Kultura, umetnost, inform.	9341	4773	51,1	9410	4788	9272	4757	Culture, art and media activities
Telesna kultura in šport	588	212	36,1	594	216	581	207	Recreational and sporting activities
Zdravstvo in soc. varstvo	54481	44919	82,4	54293	44884	54669	44953	Health and social work
Zdravstvena zaščita	32225	26567	82,4	32336	26741	32113	26393	Health care
Socialno varstvo	22257	18352	82,5	21957	18143	22556	18560	Social work
Javna uprava, skladi, zdr., org.	40192	19267	47,9	39778	19032	40606	19501	Public administration, funds, associations and organizations
Javna uprava	38994	18506	47,5	38575	18260	39412	18752	Public administration
Skladi	23	17	73,9	22	16	23	17	Management of public funds
Spl. in pos. poslovna zdr.	509	337	66,2	493	333	524	340	Business associations
Polit. in interesne org.	668	408	61,1	688	423	647	392	Membership and political organizations

## 12.5 Zaposlene osebe pri zasebnikih<sup>1)</sup>

### Persons in paid employment by private employers (except enterprises)<sup>1)</sup>

	1985	1990	1991	1992	1993	1994	
<b>SKUPAJ</b>	<b>26375</b>	<b>47895</b>	<b>32926</b>	<b>33157</b>	<b>36553</b>	<b>41840</b>	<b>TOTAL</b>
Kmetijstvo in ribištvo	210	330	189	48	20	23	Agriculture and fishing
Gradbeništvo	3901	5685	3204	3186	3574	4091	Construction
Promet in zveze	337	1001	793	828	977	1118	Transport and communications
Trgovina	128	1579	1760	1816	2362	2703	Trade
Gostinstvo in turizem	2733	6708	5388	5546	5921	6777	Hotels, restaurant and travel agencies
Obt in osebne storitve	18275	30863	20222	20400	20638	23623	Crafts and personal service activities
Drugo	791	1729	1370	1333	3061	3505	Other

1) Letno povprečje je zračunano iz podatkov za marec in september.  
Yearly average is calculated on the basis of data for March and September.



**12.6 Pripravniki v podjetjih in drugih organizacijah po dejavnosti in šolski izobrazbi<sup>1)</sup>**  
***Trainees in enterprises and other organizations by activity and professional attainment<sup>1)</sup>***

	Skupaj <i>Total</i>	Visoka šolska izobrazba <i>University degree</i>	Višja šolska izobrazba <i>Non- university degree</i>	Srednja šolska izobrazba <i>Secondary degree</i>	Struktura (%) <i>Structure (%)</i>				
					Skupaj <i>Total</i>	Visoka šolska izobrazba <i>University degree</i>	Višja šolska izobrazba <i>Non- university degree</i>	Srednja šolska izobrazba <i>Secondary degree</i>	
1985	11435	1188	1166	9081	100,0	10,4	10,2	79,4	1985
1990	7156	1029	896	5231	100,0	14,4	12,5	73,1	1990
1991	6224	1000	728	4496	100,0	16,1	11,7	72,2	1991
1992	7248	1039	717	5492	100,0	14,3	9,9	75,8	1992
1993	7072	1135	1148	4789	100,0	16,0	16,2	67,7	1993
1994	6604	1143	846	4615	100,0	17,3	12,8	69,9	1994
1995	5362	1254	696	3412	100,0	23,4	13,0	63,6	1995
Industrija in rudarstvo	1763	327	220	1216	100,0	18,5	12,5	69,0	<i>Manufacturing, mining and electricity supply</i>
Kmetijstvo in ribištvo	106	28	13	65	100,0	26,4	12,3	61,3	<i>Agriculture and fishing</i>
Gozdarstvo	15	2	2	11	100,0	13,3	13,3	73,3	<i>Forestry and hunting</i>
Vodno gospodarstvo	11	6	0	5	100,0	54,5	0,0	45,5	<i>Water management</i>
Gradbeništvo	204	22	10	172	100,0	10,8	4,9	84,3	<i>Construction</i>
Promet in zveze	186	31	30	125	100,0	16,7	16,1	67,2	<i>Transport and communications</i>
Trgovina	565	49	66	450	100,0	8,7	11,7	79,6	<i>Trade</i>
Gostinstvo in turizem	149	1	9	139	100,0	0,7	6,0	93,3	<i>Hotels, restaurants and travel agencies</i>
Obt in osebne storitve	197	5	5	187	100,0	2,5	2,5	94,9	<i>Crafts and personal service activities</i>
Stanovanj.-komunal.dejav.	65	16	7	42	100,0	24,6	10,8	64,6	<i>Community service activities</i>
Fin., tehn. in posl.stor.	560	231	89	240	100,0	41,3	15,9	42,9	<i>Financial and business activities</i>
Izobraževanje in kultura	424	220	52	152	100,0	51,9	12,3	35,8	<i>Education and culture</i>
Zdravstvo in soc. varstvo	746	174	117	455	100,0	23,3	15,7	61,0	<i>Health and social work</i>
Javna uprava, skladi, zdr. in org.	371	142	76	153	100,0	38,3	20,5	41,2	<i>Public administration, funds, associations, and organizations</i>

1) Do leta 1991 niso vključena zasebna podjetja.  
*Until 1991 private enterprises were excluded.*

**12.7 Fluktuacija zaposlenih oseb v podjetjih in drugih organizacijah<sup>1)</sup> po dejavnosti<sup>2)</sup>**  
***Fluctuation of persons in paid employment in enterprises and other organizations<sup>1)</sup> by activity<sup>2)</sup>***

	1990	1991	1992	1993	1994	1995	
<b>SKUPAJ</b>	<b>1,4</b>	<b>1,7</b>	<b>1,6</b>	<b>1,5</b>	<b>1,4</b>	<b>1,39</b>	<b>TOTAL</b>
Industrija in rudarstvo	1,4	1,6	1,4	1,4	1,3	1,4	<i>Manufacturing, mining and electricity supply</i>
Elektrogospodarstvo	0,7	1,1	0,7	0,7	0,6	0,6	<i>Production and distribution of electricity</i>
Pridobivanje premoga	1,1	2,0	1,3	1,1	0,8	1,6	<i>Coal mining</i>
Proizv.naftnih derivatov	1,1	0,5	0,3	1,1	0,7	1,9	<i>Manufacture of refined petroleum products</i>
Črna metalurgija	1,2	1,6	1,4	1,4	1,1	0,8	<i>Manufacture of basic iron and steel</i>
Pridob.rud.barv.kovin	1,5	4,0	1,8	1,2	1,0	0,5	<i>Mining of non-ferrous metal ores</i>
Proizv.barvastih kovin	1,2	2,3	1,6	1,7	0,5	0,7	<i>Manufacture of basic non-ferrous metals</i>
Predelava barvastih kovin	1,2	1,2	1,0	1,1	0,9	1,2	<i>Smelting, alloying and refining of non-ferrous metals</i>
Proizvodnja nekov.rudnin	1,6	1,2	1,5	1,3	1,1	0,7	<i>Extraction of non-ferrous minerals</i>
Predelava nekov.rudnin	1,0	1,7	1,1	1,5	1,0	1,0	<i>Manufacture of non-metallic minerals</i>
Predelava kovin	1,6	1,4	1,7	1,9	1,6	1,8	<i>Manufacture of metal products</i>
Strojgradnja	1,4	2,2	2,0	2,3	2,2	2,4	<i>Manufacture of machinery and equipment</i>
Proizv.prometnih sredstev	2,0	1,7	1,4	1,3	1,1	1,8	<i>Manufacture of transport equipment</i>
Ladjedelništvo	2,9	8,9	6,9	1,9	1,7	1,7	<i>Shipbuilding</i>
Proizv.elekt.r.stroj.,apar.	1,5	1,6	1,5	1,5	1,3	1,2	<i>Manufacture of electrical equipment</i>
Proizv.baz.kem.izdelkov	1,3	1,8	1,2	1,7	0,8	0,9	<i>Manufacture of basic chemicals</i>
Predelava kem.izdelkov	1,0	1,4	1,5	1,1	1,1	1,1	<i>Manufacture of chemical products</i>
Proizvodnja kamna in peska	2,8	2,0	2,1	1,1	1,5	1,5	<i>Sand and stone quarrying</i>
Proizv.gradb.mat.	1,4	2,3	2,1	1,6	1,2	1,3	<i>Manufacture of construction materials</i>
Proizv.zağ.lesa in plošč	1,6	1,3	1,2	1,4	1,7	1,6	<i>Sawmills and manufacture of wood boards</i>
Proizv.konč.les.izd.	2,0	1,8	1,3	1,6	1,6	1,7	<i>Manufacture of furniture, lumber and other wooden products</i>
Proizv.in.predel.papirja	1,4	1,0	1,2	1,5	0,9	1,1	<i>Manufacture of paper and paper products</i>
Proizv.preje in tkanin	1,5	2,5	1,3	1,4	1,3	1,6	<i>Manufacture of textiles</i>
Proizv.konč.tekst.izd.	0,8	1,0	0,9	0,8	1,3	1,4	<i>Manufacture of textile products</i>
Proizv.usnja in krzna	0,9	2,4	1,0	1,1	0,8	1,7	<i>Manufacture of leather and fur</i>
Proizv.obutve in galant.	1,3	1,3	1,2	1,9	1,4	1,6	<i>Manufacture of leather footwear and other leather products</i>
Predelava kavčuka	1,2	1,7	1,7	1,7	1,4	1,2	<i>Manufacture of rubber and rubber products</i>

1) Do leta 1991 niso zajeta zasebna podjetja.  
*Until 1991 private enterprises were excluded.*

2) Letno povprečje je zračunano iz podatkov za vse mesece leta.  
*Yearly average is calculated on the basis of data for twelve months.*

12.7 Fluktuacija zaposlenih oseb v podjetjih in drugih organizacijah<sup>1)</sup> po dejavnosti<sup>2)</sup> (nadaljevanje)  
Fluctuation of persons in paid employment in enterprises and other organizations<sup>1)</sup> by activity<sup>2)</sup> (continued)

	1990	1991	1992	1993	1994	1995	
Proizv. živil, izdelkov	1,2	1,2	1,8	1,4	1,2	1,3	Manufacture of food products
Proizvodnja pijač	1,2	1,4	1,3	1,4	1,0	1,1	Manufacture of beverages
Proizvodnja krmil	1,0	0,9	1,2	0,8	0,9	0,7	Manufacture of animal feeds
Proizv. in pred. tobaka	0,6	0,9	0,2	0,9	1,0	0,8	Manufacture of tobacco products
Grafična dejavnost	1,2	1,1	0,9	0,8	0,9	1,9	Printing
Reciklacija surovin	2,1	2,0	2,3	1,2	0,9	0,6	Recycling
Proizv. raznovrstnih izd.	2,1	4,9	3,0	1,8	1,8	1,8	Manufacture of miscellaneous products
Kmetijstvo in ribištvo	1,4	1,6	1,6	1,9	1,4	1,8	Agriculture and fishing
Kmetijska pridelava	1,4	1,7	1,6	2,1	1,5	1,7	Agricultural production
Kmetijske storitve	1,4	1,2	1,4	1,1	1,0	2,2	Agricultural service activities
Ribištvo	1,3	2,5	2,1	2,3	1,7	1,2	Fishing
Gozdarstvo	1,8	2,8	1,8	1,2	2,5	1,8	Forestry and hunting
Vodno gospodarstvo	0,8	0,8	1,4	1,1	1,0	0,8	Water management
Gradbeništvo	2,0	2,8	2,7	1,9	1,8	2,2	Construction
Visoke gradnje	1,9	3,1	2,8	1,8	1,9	2,9	Construction of buildings
Nizke gradnje	1,9	2,5	2,4	1,5	1,3	1,1	Civil engineering and construction of water projects
Instal. in zaklj. dela	2,1	2,6	2,9	2,6	2,1	2,1	Installation and finishing works
Promet in zveze	1,2	1,7	1,3	1,6	1,5	0,9	Transport and communications
Železniški promet	1,2	1,9	1,2	2,0	2,1	0,6	Railway transport
Pomorski promet	6,9	5,0	2,0	1,7	0,9	0,5	Sea and coastal water transport
Zračni promet	0,7	1,9	1,8	0,9	0,5	0,4	Air transport
Cestni promet	1,1	1,8	1,8	1,9	1,7	1,2	Road transport
Mestni promet	1,2	1,4	1,2	0,8	0,7	0,7	Urban transport
Prekladalne storitve	2,0	1,7	1,2	1,4	1,0	1,4	Cargo handling
PTT-storitve	0,9	0,8	0,8	1,0	0,9	1,1	Post and telecommunications
Trgovina	1,6	1,8	2,0	1,9	1,8	1,8	Trade
Trgovina na drobno	1,7	1,8	1,7	1,8	1,8	1,8	Retail trade
Trgovina na debelo	1,5	1,7	2,2	1,9	1,8	1,7	Wholesale trade
Zunanja trgovina	1,5	2,3	3,1	2,8	1,7	1,9	Foreign trade
Gostinstvo in turizem	2,8	3,1	2,6	2,6	2,3	2,3	Hotels, restaurants and travel agencies
Gostinstvo	2,8	3,0	2,6	2,6	2,4	2,3	Hotels and restaurants
Turistično posredovanje	2,1	3,9	2,3	2,4	1,5	1,4	Travel agencies
Obrt in osebne storitve	1,5	2,1	2,0	2,3	2,1	1,7	Crafts and personal service activities
Obrtne storitve, popravila	1,5	2,0	2,0	2,4	2,2	1,7	Crafts and repairs
Osebne storitve	2,1	2,3	2,2	2,2	1,9	1,7	Personal service activities
Stanovanj.-komunal.dejav.	1,4	1,5	2,1	1,4	1,3	1,3	Community service activities
Urejanje naselja in prost.	0,9	1,4	2,4	0,9	1,0	1,1	Landscaping
Stanovanjska dejavnost	1,8	0,4	2,2	5,7	1,9	2,2	Housing services
Komunalne dejavnosti	1,4	1,5	2,0	1,4	1,3	1,3	Public services
Fin., tehn. in posl.stor.	1,9	2,3	2,1	2,2	1,8	1,4	Financial and business activities
Bančništvo	1,3	1,6	1,1	1,2	0,9	0,8	Banking
Zavarovanje posesti, oseb	0,6	1,0	0,7	0,5	1,0	0,6	Insurance of property and persons
Storitve na podr.prometa	2,2	2,6	2,7	2,1	1,9	1,7	Trade-related services including storage
Projekt.idr.dejav.	2,3	2,3	2,2	2,1	2,1	1,6	Architectural and engineering activities, incl. technical consultancy
Geološko raziskovanje	1,4	2,0	2,4	2,0	0,8	0,9	Geological and prospecting activities
Raziskoval.-razvojno delo	3,6	4,5	3,3	4,2	3,5	2,7	Research and development
Poslovne storitve	1,4	1,6	2,6	2,2	1,6	1,5	Other business activities
Izobraževanje in kultura	1,0	1,1	1,0	0,9	1,0	0,9	Education and culture
Izobraževanje	0,9	1,1	0,9	0,8	1,0	0,8	Education
Znan.razisk. dejav.	1,3	1,1	0,9	1,3	1,0	1,1	Scientific research
Kultura, umetnost, inform.	1,1	1,1	1,1	0,8	0,9	1,0	Culture, art and media activities
Telesna kultura in šport	1,6	2,1	2,1	1,4	1,7	1,7	Recreational and sporting activities
Zdravstvo in soc.varstvo	0,9	1,1	1,0	0,8	0,9	0,9	Health and social work
Zdravstvena zaščita	0,9	1,1	0,9	0,7	0,9	0,9	Health care
Socialno varstvo	1,1	1,2	1,1	0,9	0,9	0,9	Social work
Javna uprava, skladi, zdr. in org.	1,5	1,4	1,2	0,8	0,8	1,2	Public administration, funds, associations and organizations
Javna uprava	1,2	1,3	1,2	0,8	0,8	1,2	Public administration
Skladi	0,9	0,9	0,8	-0,3	0,1	0,4	Management of public funds
Splošna in pos. posl. združ.	1,2	3,1	2,0	0,9	0,8	1,1	Business associations
Polit. in interesne dejavnosti	6,9	2,8	1,8	1,7	1,8	2,0	Membership and political organizations

**12.8 Podjetja in druge organizacije po številu zaposlenih oseb, 1995**  
**Enterprises and other organizations by number of employed persons, 1995**

	Podjetja in druge organizacije <i>Enterprises and other organizations</i>	Podjetja in druge organizacije po številu zaposlenih oseb <i>Enterprises and other organizations by number of employed persons</i>										2001 in več <i>and over</i>	
		1 - 6	7 - 15	16 - 29	30 - 60	61 - 125	126 - 250	251 - 500	501 - 1000	1001 - 2000	2001 in več <i>and over</i>		
<b>SKUPAJ</b>	<b>17738</b>	<b>7775</b>	<b>3811</b>	<b>2158</b>	<b>1857</b>	<b>1207</b>	<b>562</b>	<b>269</b>	<b>69</b>	<b>24</b>	<b>6</b>		<b>TOTAL</b>
Industrija in rudarstvo	2152	285	379	296	325	370	276	151	47	18	5		<i>Manufacturing, mining and electricity supply</i>
Elektrogospodarstvo	111	18	21	13	22	20	12	3	2	-	-		<i>Production and distribution of electricity</i>
Pridobivanje premoga	9	-	-	-	-	1	4	1	2	-	1		<i>Coal mining</i>
Proizvodnja naftnih derivatov	2	-	-	-	1	-	-	1	-	-	-		<i>Manufacture of refined petroleum products</i>
Črna metalurgija	7	-	-	-	1	1	-	-	3	2	-		<i>Manufacture of basic iron and steel</i>
Pridob. rud. barv. kovin	1	-	-	-	-	-	1	-	-	-	-		<i>Mining of non-ferrous metal ores</i>
Proizv. barvastih kovin	8	-	2	1	1	1	2	-	-	1	-		<i>Manufacture of basic non-ferrous metals</i>
Predelava barvastih kovin	9	2	1	-	1	2	1	1	1	-	-		<i>Smelting, alloying and refining of non-ferrous metals</i>
Proizvodnja nekov. rudnin	13	1	2	3	5	2	-	-	-	-	-		<i>Extraction of non-ferrous minerals</i>
Predelava nekov. rudnin	33	4	2	6	4	3	6	5	2	1	-		<i>Manufacture of non-metallic minerals</i>
Predelava kovin	211	28	39	22	35	40	29	14	2	2	-		<i>Manufacture of metal products</i>
Strojgradnja	142	19	25	15	21	29	23	6	4	-	-		<i>Manufacture of machinery and equipment</i>
Proizv. prometnih sred.	70	5	10	7	11	13	10	10	2	-	2		<i>Manufacture of transport equipment</i>
Ladjedelništvo	4	1	-	1	-	2	-	-	-	-	-		<i>Shipbuilding</i>
Proizv. elektr. stroj., apar.	231	36	48	38	26	26	27	16	7	6	1		
Proizv. baz. kem. izdelkov	32	-	2	6	5	5	10	4	-	-	-		
Predelava kem. izdelkov	151	28	32	21	19	25	15	9	-	2	-		<i>Manufacture of chemical products</i>
Proizvodnja kamna in peska	53	14	18	10	7	3	1	-	-	-	-		<i>Sand and stone quarrying</i>
Proizv. gradb. mat.	52	2	6	9	9	13	10	3	-	-	-		<i>Manufacture of construction materials</i>
Proizv. žag. lesa in plošč	76	5	22	16	15	10	4	3	1	-	-		<i>Sawmills and manufacture of wood boards</i>
Proizv. konč. les. izd.	147	12	18	17	18	40	27	12	3	-	-		<i>Manufacture of furniture, lumber and other wooden products</i>
Proizv. in pred. papirja	39	2	8	4	4	6	8	4	2	-	-		<i>Manufacture of paper and paper products</i>
Proizv. preje in tkanin	51	2	3	1	6	13	15	11	-	-	-		<i>Manufacture of textile products</i>
Proizv. konč. tekst. izd.	178	21	7	18	31	39	34	18	8	1	-		<i>Manufacture of leather and fur</i>
Proizv. usnja in krzna	9	1	1	-	-	3	1	2	1	2	-		<i>Manufacture of leather footwear</i>
Proizv. obutve in galant.	48	4	8	2	7	9	10	4	3	-	-		<i>and other leather products</i>
Predelava kavčuka	18	1	1	4	3	2	2	3	1	-	2		<i>Manufacture of rubber and rubber products</i>
Proizv. živil. izdelkov	253	38	52	50	42	42	16	12	1	-	-		<i>Manufacture of food products</i>
Proizvodnja pijač	40	2	10	3	11	9	2	3	-	-	-		<i>Manufacture of beverages</i>
Proizv. krmil	14	-	2	5	5	2	-	-	-	6	1		<i>Manufacture of animal feeds</i>
Proizv. in predel. tobaka	1	-	-	-	-	-	-	-	1	-	-		<i>Manufacture of tobacco products</i>
Grafična dejavnost	67	14	18	11	7	7	6	4	-	-	-		<i>Printing</i>
Proizv. raznovrstnih izd.	17	2	3	5	3	1	-	2	1	2	-		<i>Manufacture of miscellaneous products</i>
Kmetijstvo in ribištvo	371	132	106	57	48	18	8	2	-	-	-		<i>Agriculture and fishing</i>
Kmetijska pridelava	265	79	78	48	37	14	7	2	-	-	-		<i>Agricultural production</i>
Kmetijske storitve	88	41	25	7	10	4	1	-	-	-	-		<i>Agricultural service activities</i>
Ribištvo	18	12	3	2	1	-	-	-	-	-	-		<i>Fishing</i>
Gozdarstvo	85	20	18	22	16	8	1	-	-	-	-		<i>Forestry and hunting</i>
Gozdarstvo	85	20	18	22	16	8	1	-	-	-	-		<i>Forestry and hunting</i>
Vodno gospodarstvo	10	-	1	1	-	6	2	-	-	-	-		<i>Water management</i>
Vodno gospodarstvo	10	-	1	1	-	6	2	-	-	-	-		<i>Water management</i>
Gradbeništvo	500	77	117	108	64	68	39	25	2	-	-		<i>Construction</i>
Visoke gradnje	141	13	22	23	18	31	19	15	-	-	-		<i>Construction of buildings</i>
Nizke gradnje in hidrog.	170	24	43	44	26	9	14	8	2	-	-		<i>Civil engineering and construction of water projects</i>
Instal. in zaklj. dela	189	40	52	41	20	28	6	2	-	-	-		<i>Installation and finishing works</i>
Promet in zveze	1077	542	189	125	104	61	38	16	2	-	-		<i>Transport and communications</i>
Železniški promet	259	68	77	39	39	20	10	5	1	-	-		<i>Railway transport</i>
Pomorski promet	4	-	2	1	-	-	1	-	-	-	-		<i>Sea and coastal water transport</i>
Zračni promet	9	4	1	-	1	-	-	3	-	-	-		<i>Air transport</i>
Cestni promet	243	94	39	34	31	26	15	4	-	-	-		<i>Road transport</i>
Mestni promet	16	6	-	1	4	2	1	1	1	-	-		<i>Urban transport</i>
Prekladalne storitve	15	1	1	3	3	1	4	2	-	-	-		<i>Cargo handling</i>

## 12.8 Podjetja in druge organizacije po številu zaposlenih oseb, 1995 (nadaljevanje)

### Enterprises and other organizations by number of employed persons, 1995 (continued)

	Podjetja in druge organizacije <i>Enterprises and other organizations</i>	Podjetja in druge organizacije po številu zaposlenih oseb <i>Enterprises and other organizations by number of employed persons</i>										
		1 - 6	7 - 15	16 - 29	30 - 60	61 - 125	126 - 250	251 - 500	501 - 1000	1001 - 2000	2001 in več and over	
PTT - storitve	531	369	69	47	26	12	7	1	-	-	-	Post and telecommunications
Trgovina	5391	3485	1192	391	199	90	24	8	2	-	-	Trade
Trgovina na drobno	4419	3070	921	266	114	35	9	3	1	-	-	Retail trade
Trgovina na debelo	773	305	221	111	75	44	11	5	1	-	-	Wholesale trade
Zunanja trgovina	199	110	50	14	10	11	4	-	-	-	-	Foreign trade
Gostinstvo in turizem	1028	544	248	117	69	38	10	1	1	-	-	Hotels, restaurants and travel agencies
Gostinstvo	934	487	226	113	62	34	10	1	1	-	-	Hotels and restaurants
Turistično posredovanje	94	57	22	4	7	4	-	-	-	-	-	Travel agencies
Obrt in osebne storitve	536	173	155	85	65	41	14	2	1	-	-	Crafts and personal service activities
Obrtne storitve, popravila	332	92	90	57	48	34	9	2	-	-	-	Crafts and repairs
Osebne storitve	204	81	65	28	17	7	5	1	-	-	-	Personal service activities
Stanovanj. - komunal. dejav.	291	76	54	55	50	40	11	5	-	-	-	Community service activities
Urejanje naselja in prost.	26	7	4	5	6	1	2	1	-	-	-	Landscaping
Stanovanjska dejavnost	24	14	5	4	-	1	-	-	-	-	-	Housing services
Komunalne dejavnosti	241	55	45	46	44	38	9	4	-	-	-	Public services
Finančne, tehnične in poslov. stor.	1854	864	480	239	157	70	32	8	3	1	-	Financial and business activities
Bančništvo	414	208	99	48	25	20	9	2	2	1	-	Banking
Zavarovanje posesti, oseb	93	42	5	12	15	8	6	4	1	-	-	Insurance of property and persons
Storitve na podr. prometa	533	260	159	62	31	17	3	1	-	-	-	Trade-related services including storage
Projekt. idr. dejav.	356	136	98	68	37	9	8	-	-	-	-	Architectural and engineering activities, incl. technical consultancy
Geološko raziskovanje	3	1	-	-	-	1	1	-	-	-	-	Geological and prospecting activities
Raziskovalno-razvojno delo	301	157	73	30	26	10	5	-	-	-	-	Research and development
Poslovne storitve	154	60	46	19	23	5	-	1	-	-	-	Other business activities
Izobraževanje in kultura	1696	575	275	253	375	171	34	10	3	-	-	Education and culture
Izobraževanje	1135	318	142	172	330	147	20	5	1	-	-	Education
Znan.razisk. dejav.	80	20	15	11	17	10	5	1	1	-	-	Scientific research
Kultura, umetnost inform.	397	178	103	63	25	14	9	4	1	-	-	Culture, art and media activities
Telesna kultura in šport	84	59	15	7	3	-	-	-	-	-	-	Recreational and sporting activities
Zdravstveno in socialno varstvo	1358	440	355	189	171	125	41	27	6	3	1	Health and social work
Zdravstvena zaščita	446	168	89	37	39	53	29	21	6	3	1	Health care
Socialno varstvo	912	272	266	152	132	72	12	6	-	-	-	Social work
Javna uprava, skladi, združenja, organizacije	1389	562	242	220	214	101	32	14	2	2	-	Public administration, funds, associations and organizations
Javna uprava	1202	411	222	209	211	100	31	14	2	2	-	Public administration
Skladi	5	4	1	1	1	1	1	-	-	-	-	Management of public funds
Splošna in posebna poslovna združenja	29	19	4	2	2	1	1	-	-	-	-	Business associations
Politične in interesne organizacije	153	128	16	8	1	-	-	-	-	-	-	Membership and political organizations

## 12.9 Delovno aktivno prebivalstvo po zaposlitvenem statusu, 1993-1995<sup>1)2)</sup>

### Persons in employment by status in employment, 1993-1995<sup>1)2)</sup>

1000

	Skupaj <i>Total</i>			Moški <i>Men</i>			Ženske <i>Women</i>			
	1993	1994	1995	1993	1994	1995	1993	1994	1995	
Delovno aktivno prebivalstvo	845	851	882	451	454	473	395	397	409	Persons in employment
Delodajalci in samozaposlene osebe	103	104	108	72	76	78	30	28	31	Employers and self-employed persons
Zaposlene osebe	715	701	733	370	362	381	347	339	351	Persons in paid employment
Pomagajoči družinski člani	27	46	41	9	16	14	18	30	27	Unpaid family workers
Neznano	1 <sup>3)</sup>	1 <sup>3)</sup>	-	-	-	-	-	-	-	Not stated

1) Vir: Anketa o delovni sili.

Source: Labour Force Survey.

2) Seštevki se zaradi zaokroževanja ne ujemajo.  
Totals are not accurate due to rounding up.3) Ocena z 0,20 < CV < 0,30.  
The estimates with 0,20 < CV < 0,30.

**12.10 Delovno aktivno prebivalstvo po dejavnosti, 1993-1995<sup>1)2)3)</sup>**  
**Persons in employment by activity, 1993-1995<sup>1)2)3)</sup>**

	Skupaj Total			Moški Men			Ženske Women			
	1993	1994	1995	1993	1994	1995	1993	1994	1995	
<b>SKUPAJ</b>	<b>845</b>	<b>851</b>	<b>882</b>	<b>451</b>	<b>454</b>	<b>473</b>	<b>395</b>	<b>397</b>	<b>409</b>	<b>TOTAL</b>
Kmetijske dejavnosti	90	98	92	51	54	49	40	44	44	Agriculture
Nekmetijske dejavnosti (razen storitvenih dejavnosti)	373	360	381	232	227	243	141	133	138	Non-agriculture (except services)
Oskrba z elektriko, plinom in vodo	12	9	13	9	7 <sup>4)</sup>	11	3 <sup>5)</sup>	3 <sup>5)</sup>	2 <sup>5)</sup>	Energy and water supply
Rudarstvo in kemična industrija	38	37	40	25	25	26	13	13	14	Mining and chemical industry
Proizvodnja kovin, strojna industrija	78	70	68	60	54	53	19	16	15	Metal manufacture, engineering
Druge predelovalne dejavnosti	199	195	214	101	99	113	100	96	102	Other manufacturing industries
Gradbeništvo	46	48	45	39	42 <sup>4)</sup>	40	8 <sup>4)</sup>	6 <sup>4)</sup>	5 <sup>4)</sup>	Construction and civil engineering
Storitvene dejavnosti	381	393	408	167	173	181	214	220	227	Services
Trgovina, gostinstvo	123	128	135	51	56	61	73	72	74	Distributive trades, hotels
Promet, skladiščenje in zveze	55	52	52	41	38	41	14	13	11	Transport and communications
Finančno posredništvo	16	18	21	5 <sup>4)</sup>	6 <sup>4)</sup>	6 <sup>4)</sup>	11	12	14	Banking, finance, insurance
Javna uprava	36	37	39	19	19	19	18	19	20	Public administration
Druge storitvene dejavnosti	150	158	162	51	54	54	99	103	108	Other services
Neznano	2 <sup>5)</sup>	-	-	1 <sup>5)</sup>	-	-	-	-	-	Not stated

- 1) Vir: Anketa o delovni sili.  
Source: Labour Force Survey.  
2) ) Številki se zaradi zaokroževanja ne ujemajo.  
Totals are not accurate due to rounding up.  
3) Standardna klasifikacija dejavnosti.  
Standard Classification of Activities.  
4) Ocena z 0,10 < CV < 0,20.  
The estimates with 0,10 < CV < 0,20.  
5) Ocena z 0,20 < CV < 0,30.  
The estimates with 0,20 < CV < 0,30.

**12.11 Delovno aktivno prebivalstvo glede na povprečno število dejansko opravljenih ur na teden po sektorjih dejavnosti, 1993-1995<sup>1)2)3)</sup>**  
**Persons in employment by average hours actually worked during the reference week by activity, 1993-1995<sup>1)2)3)</sup>**

	Skupaj Total			Moški Men			Ženske Women			
	1993	1994	1995	1993	1994	1995	1993	1994	1995	
Delovno aktivno prebivalstvo	41,1	41,1	40,1	42,3	42,3	41,5	39,7	39,8	38,5	Persons in employment
Kmetijske dejavnosti	62,8	59,5	54,5	62,2	58,7	55,4	63,4	60,6	53,5	Agriculture
Nekmetijske dejavnosti (razen storitvenih dej.)	37,7	38,1	38,2	38,8	39,9	39,3	35,9	36,7	36,3	Non-agriculture (except services)
Storitvene dejavnosti	39,3	39,4	38,6	41,2	41,7	40,7	37,8	37,5	37,0	Services
Od tega										Of these
Zaposlene osebe	37,8	38,0	37,7	38,9	39,1	39,0	36,7	36,7	36,3	Persons in paid employment
Kmetijske dejavnosti	41,0	38,1	36,2	40,9	38,3	35,9	41,3 <sup>4)</sup>	37,7 <sup>4)</sup>	36,6	Agriculture
Nekmetijske dejavnosti (razen storitvenih dej.)	37,2	37,6	37,7	38,1	38,3	38,6	35,8	36,5	36,1	Non-agriculture (except services)
Storitvene dejavnosti	38,3	38,3	37,7	39,9	40,4	39,6	37,2	36,8	36,4	Services

- 1) Vir: Anketa o delovni sili.  
Source: Labour Force Survey.  
2) Številki se zaradi zaokroževanja ne ujemajo.  
Totals are not accurate due to rounding up.  
3) Standardna klasifikacija dejavnosti.  
Standard Classification of Activities.  
4) Ocena z 0,10 < CV < 0,20. / The estimates with 0,10 < CV < 0,20.

12.12 Stopnje aktivnosti in stopnje brezposelnosti po starostnih skupinah, 1993-1995<sup>1)2)</sup>  
Activity rates and unemployment rates by age groups, 1993-1995<sup>1)2)</sup>

	Skupaj Total			Moški Men			Ženske Women			
	1993	1994	1995	1993	1994	1995	1993	1994	1995	
<b>Stopnje aktivnosti</b> <i>Activity rates</i> %										
<b>SKUPAJ</b>	<b>57,8</b>	<b>57,6</b>	<b>58,7</b>	<b>65,0</b>	<b>64,3</b>	<b>67,7</b>	<b>51,2</b>	<b>51,4</b>	<b>53,5</b>	<b>TOTAL</b>
15-19 let	13,7	11,6	11,9	16,2	12,7	14,9	10,9	10,5	8,7 <sup>3)</sup>	15-19 years
20-24	71,8	70,4	70,8	75,9	73,5	75,9	67,6	66,9	65,4	20-24
25-29	93,2	90,8	92,3	94,1	92,8	93,1	92,3	88,5	91,5	25-29
30-34	95,1	94,5	95,7	96,5	96,4	97,4	93,8	92,2	94,0	30-34
35-39	93,9	94,4	94,1	96,6	97,0	95,7	91,0	92,0	92,5	35-39
40-44	92,2	92,1	92,5	94,9	94,6	94,9	89,4	98,7	90,0	444
45-49	85,4	85,9	87,6	93,0	92,0	92,0	77,6	79,5	83,0	45-49
50-54	58,6	61,5	62,5	76,4	78,1	77,8	40,4	45,8	47,1	50-54
55-59	29,6	29,8	32,1	38,4	44,7	48,6	21,6	16,4	16,6	55-59
60-64	13,2	15,9	16,0	17,3	20,3	19,4	9,6 <sup>3)</sup>	12,0 <sup>3)</sup>	13,3 <sup>3)</sup>	60-64
65-69	7,3 <sup>3)</sup>	11,3	9,3	9,2 <sup>3)</sup>	12,9 <sup>3)</sup>	11,8 <sup>3)</sup>	6,3 <sup>3)</sup>	10,1 <sup>3)</sup>	7,5 <sup>3)</sup>	65-69
70 let in več	4,3 <sup>3)</sup>	6,2	5,6 <sup>3)</sup>	7,6 <sup>3)</sup>	7,6 <sup>3)</sup>	6,4 <sup>4)</sup>	2,6 <sup>3)</sup>	4,9 <sup>3)</sup>	5,2 <sup>3)</sup>	70 years and over
SKUPAJ	57,8	57,6	58,7	65,0	64,3	67,7	51,2	51,4	53,5	TOTAL
15-24 let	41,6	39,5	41,7	44,8	42,2	45,6	38,2	36,6	37,6	15-24 years
25-49	92,2	91,7	92,6	95,1	94,7	94,7	89,3	88,7	90,3	25-49
50 let in več	22,7	24,7	24,6	33,2	34,9	35,8	14,7	16,8	16,3	50 years and over
25 let in več	61,3	61,7	62,7	69,8	69,7	71,2	53,8	54,4	55,1	25 years and over
<b>Stopnje brezposelnosti</b> <i>Unemployment rates</i> %										
<b>SKUPAJ</b>	<b>9,1</b>	<b>9,0</b>	<b>7,4</b>	<b>9,9</b>	<b>9,5</b>	<b>7,7</b>	<b>8,3</b>	<b>8,4</b>	<b>7,0</b>	<b>TOTAL</b>
15-19 let	40,2	35,7	27,4 <sup>3)</sup>	41,7 <sup>3)</sup>	27,9 <sup>3)</sup>	25,4 <sup>4)</sup>	38,5 <sup>3)</sup>	45,5 <sup>3)</sup>	31,0 <sup>4)</sup>	15-19 years
20-24	21,0	19,7	17,4	23,3	20,0	16,6	18,3	19,3	18,2	20-24
25-29	10,3	10,9	7,5	10,0 <sup>3)</sup>	13,0 <sup>3)</sup>	8,7 <sup>3)</sup>	10,6	8,6	6,4 <sup>3)</sup>	25-29
30-34	7,3	7,0	6,0	8,2 <sup>3)</sup>	7,9 <sup>3)</sup>	6,6 <sup>3)</sup>	6,4 <sup>3)</sup>	6,7 <sup>3)</sup>	5,3 <sup>3)</sup>	30-34
35-39	7,3	7,3	5,3	8,7 <sup>3)</sup>	7,9 <sup>3)</sup>	5,6 <sup>3)</sup>	5,8 <sup>3)</sup>	6,8 <sup>3)</sup>	5,0 <sup>3)</sup>	35-39
40-44	5,4	7,1	6,0	5,9 <sup>3)</sup>	8,4 <sup>3)</sup>	7,3 <sup>3)</sup>	4,8 <sup>3)</sup>	5,7 <sup>3)</sup>	4,6 <sup>4)</sup>	444
45-49	6,1 <sup>3)</sup>	5,7	5,3	6,7 <sup>3)</sup>	6,2 <sup>3)</sup>	5,4 <sup>4)</sup>	5,2 <sup>4)</sup>	5,0 <sup>3)</sup>	5,1 <sup>4)</sup>	45-49
50-54	5,0 <sup>3)</sup>	5,6 <sup>3)</sup>	4,3 <sup>4)</sup>	5,3 <sup>3)</sup>	5,4 <sup>3)</sup>	3,8 <sup>4)</sup>	4,8 <sup>4)</sup>	6,1 <sup>3)</sup>	5,1 <sup>4)</sup>	50-54
55-59	3,8 <sup>4)</sup>	6,2 <sup>4)</sup>	4,3 <sup>4)</sup>	.	5,2 <sup>3)</sup>	3,4 <sup>4)</sup>	.	.	.	55-59
60-64	.	.	.	.	.	.	.	.	.	60-64
65-69	.	.	.	.	.	.	.	.	.	65-69
70 let in več	.	.	.	.	.	.	.	.	.	70 years and over
SKUPAJ	9,1	9,0	7,4	9,9	9,5	7,7	8,3	8,4	7,0	TOTAL
15-24 let	24,2	22,2	18,8	26,8	21,2	18,1	21,3	23,4	19,7	15-24 years
25-49	7,3	7,6	6,0	7,9	8,5	6,7	6,7	6,6	5,3	25-49
50 let in več	4,5 <sup>3)</sup>	5,1 <sup>3)</sup>	3,9 <sup>3)</sup>	4,8 <sup>3)</sup>	5,1 <sup>3)</sup>	3,5 <sup>3)</sup>	4,1 <sup>4)</sup>	5,2 <sup>4)</sup>	4,5 <sup>4)</sup>	50 years and over
25 let in več	6,8	7,1	5,6	7,2 <sup>3)</sup>	7,8	6,0	6,4	6,4	5,2	25 years and over

1) Vir: Anketa o delovni sili. / Source: Labour Force Survey.

2) Seštevki se zaradi zaokroževanja ne ujemajo. / Totals are not accurate due to rounding up.

3) Ocena z 0,10 &lt; CV &lt; 0,20. / The estimates with 0,10 &lt; CV &lt; 0,20.

4) Ocena z 0,20 &lt; CV &lt; 0,30. / The estimates with 0,20 &lt; CV &lt; 0,30.

**12.13 Registrirane brezposelne osebe in prosta delovna mesta**  
**Registered unemployed persons and job vacancies**

	Prijavljena prosta delovna mesta <i>Registered vacancies</i>	Novo prijavljene brezposelne osebe <i>Newly registered unemployed persons</i>	Osebe, ki so zaposlene prek Republiškega zavoda za zaposlovanje <i>Persons employed by the National Employment Office</i>	Registrirane brezposelne osebe, 31. 12. <sup>1)</sup> <i>Registered unemployed persons, 31. 12.<sup>1)</sup></i>				
				skupaj <i>total</i>	ženske <i>women</i>	prvič iščejo zaposlitev <i>seeking first job</i>	polkvalificirane in nekvificirane <i>semi-skilled and unskilled</i>	upravičenci do denarnega nadomestila <i>unemployment benefit claimants</i>
1957	59969	71385	63694	8694	6740	2764	6888	1136
1958	77436	83503	75214	9296	7283	2707	7561	1096
1959	90779	103514	93248	10342	8288	3280	8619	1084
1960	103716	109617	103043	8490	6633	2825	7039	683
1961	89883	104634	94290	9348	6824	2973	7684	650
1962	106340	115353	102560	11459	8190	3750	9118	791
1963	148826	148826	141671	8231	6336	2995	6664	505
1964	149436	147884	139286	8288	6008	2702	6462	489
1965	94717	87131	72544	13252	7945	4255	9593	2060
1966	86630	62424	50756	13663	8783	4760	9463	1667
1967	69978	58168	41207	19044	11756	6592	12693	1947
1968	75210	63741	49923	19138	12218	7115	10684	1624
1969	101119	56333	50149	17570	11820	6547	9687	884
1970	109914	31526	25868	16016	10700	6040	9197	498
1971	109935	30799	26332	14826	9360	5848	8353	535
1972	111935	26631	23442	12561	7628	4624	6937	433
1973	113272	24464	21182	11012	6681	3996	6129	355
1974	119875	22121	19639	9462	5871	3470	5254	359
1975	120640	23641	18310	11663	6684	3872	8678	540
1976	103630	24288	18640	13333	7437	4316	9560	679
1977	118554	23429	20589	11973	6832	3913	8210	661
1978	132365	22692	20378	10971	6288	3595	7658	666
1979	134400	20517	18115	10360	5768	3365	7002	618
1980	114872	22177	16839	12227	6667	4260	7497	891
1981	108668	24264	18864	13350	7683	4752	7495	1190
1982	100278	25689	19919	16043	9049	5646	8566	1250
1983	111937	27558	22332	16858	9206	5643	9112	1096
1984	119844	25753	22227	15394	8246	5320	8453	907
1985	120824	23366	19416	15297	8113	4858	8723	1027
1986	127495	21786	19085	13964	7043	4408	8132	925
1987	122585	23186	15689	17826	8467	5388	10382	1284
1988	82631	27782	16332	25371	12235	7520	14267	1912
1989	121532	31694	18307	33796	16359	10104	18408	3144
1990	65431	52168	22163	55441	26161	14200	26411	11238
1991	63793	81556	37234	91161	40322	19809	41368	31818*
1992	82331	99752	59489	118224	51947	23846	53423	32533
1993	108808	97722	60006	137142	60003	25780	61892	42582*
1994	150868	79488	75528	123517	56397	24870	56917	31452
1995	155214	79644	59992	126759	59884	26652	59035	28305

1) Do leta 1991 so podatki za povprečje leta.  
 Until 1991 data are yearly average.

**12.14 Registrirane brezposelne osebe po stopnji strokovne izobrazbe <sup>1)</sup>**  
**Registered unemployed persons by level of professional attainment <sup>1)</sup>**

		1985	1990	1991	1992	1993	1994	1995		
Z visoko, višjo in srednjo izobrazbo	skupaj	4030	11758	19705	25750	33410	33276	31923	<i>total</i>	<i>University, non-university and secondary degree</i>
	ženske	2835	7420	11256	14073	17841	17660	17237	<i>women</i>	
Visokokvalificirani in kvalificirani	skupaj	2527	10622	20919	28987	37259	35602	32860	<i>total</i>	<i>Highly skilled and skilled workers</i>
	ženske	1192	4340	7258	9925	12858	12782	12668	<i>women</i>	
Polkvalificirani in nekvalificirani	skupaj	8100	26411	34455	47733	58419	58178	56700	<i>total</i>	<i>Semi-skilled and unskilled workers</i>
	ženske	3842	9637	14983	20973	25881	26593	26772	<i>women</i>	

1) Letno povprečje iz podatkov za vse mesece leta.  
Yearly average of twelve months.

**12.15 Registrirane brezposelne osebe z zmanjšano delovno zmožnostjo**  
**Registered unemployed persons with lower working ability**


		1990	1991	1992	1993	1994	1995		
<b>SKUPAJ</b>		<b>2167</b>	<b>3082</b>	<b>4126</b>	<b>4374</b>	<b>5564</b>	<b>7165</b>	<b>TOTAL</b>	
Vojaški mirnodobni invalidi		14	14	18	13	22	22	<i>Military peacetime disabled persons</i>	
Delovni invalidi		1070	1644	2486	2725	3888	5358	<i>Disabled workers</i>	
Kategorizirana mladina		283	650	709	707	815	866	<i>Categorized youth</i>	
Drugi invalidi		800	774	913	929	839	919	<i>Other disabled persons</i>	

**12.16 Delovna doba registriranih brezposelnih oseb in trajanje njihove brezposelnosti <sup>1)</sup>**  
**Work experience of registered unemployed persons and duration of their unemployment <sup>1)</sup>**

		1985	1990	1991	1992	1993	1994	1995		
<b>Delovna doba</b> <b>Work experience</b>										
<b>SKUPAJ</b>		<b>15297</b>	<b>55441</b>	<b>91161</b>	<b>118224</b>	<b>137142</b>	<b>123517</b>	<b>126759</b>	<b>TOTAL</b>	
Brez delovne dobe		4858	4175	2120	23846	28749	27258	29108	<i>Without work experience</i>	
Do 1 leta		2561	21035	35213	16922	15774	12988	13314	<i>Less than 1 year</i>	
Nad 1 do 2 leti		1304	3563	4650	6066	6382	5402	5830	<i>1-2 years</i>	
Nad 2 do 3 leta		786	2654	3700	4533	4478	3574	3803	<i>2-3 years</i>	
Nad 3 do 5 let		1229	4188	6569	7670	7721	6103	5838	<i>3-5 years</i>	
Nad 5 do 10 let		1992	7189	12527	16518	18922	15777	14830	<i>5-10 years</i>	
Nad 10 do 20 let		1886	8690	17212	23970	29978	26787	26343	<i>10-20 years</i>	
Nad 20 do 30 let		624	3299	7728	13907	19163	19540	20758	<i>10-30 years</i>	
Nad 30 let		57	648	1442	4792	5975	6088	6935	<i>Over 30 years</i>	
<b>Trajanje brezposelnosti</b> <b>Duration of unemployment</b>										
Do 6 mesecev		7584	22278	31762	36405	38689	29705	35267	<i>Less than 6 months</i>	
Nad 6 do 9 mesecev		1395	6384	10823	10429	12507	8407	8903	<i>6-9 months</i>	
Nad 9 do 12 mesecev		1116	6017	10487	11212	10823	8745	7743	<i>9-12 months</i>	
Nad 1 do 3 leta		3731	15850	29641	47119	55391	50650	42716	<i>1-3 years</i>	
Nad 3 do 5 let		927	3492	6267	9297	14371	18691	21551	<i>3-5 years</i>	
Nad 5 do 8 let		324	1048	1645	3039	4434	6039	8636	<i>5-8 years</i>	
Nad 8 let		220	372	536	723	927	1280	1943	<i>Over 8 years</i>	

1) Stanje 31. 12.  
As of 31 December.





**12.17 Ocena števila zaposlenih oseb v podjetjih in drugih organizacijah po statističnih regijah in sektorjih dejavnosti**  
*Estimation of number of persons in paid employment in enterprises and organizations by statistical regions and by sectors of activity*

	1985	1990	1991	1992	1993	1994	1995	
<b>REPUBLIKA SLOVENIJA</b>								<b>REPUBLIC OF SLOVENIA</b>
Skupaj	814256	782222	714668	664149	626806	605326	593848	Total
Kmetijske dejavnosti	21177	19044	16957	15369	13819	12399	11142	Agriculture
Nekmetijske dej. (razen storitv.dej.)	369890	360447	322739	289321	263368	251935	242793	Non agriculture (except services)
Storitvene dejavnosti	423189	402731	374972	359459	349619	340992	339913	Services
<b>POMURSKA</b>								<b>POMURSKA</b>
Skupaj	39414	39851	35647	34009	32725	31594	31084	Total
Kmetijske dejavnosti	2480	2291	2134	1934	1631	1614	1658	Agriculture
Nekmetijske dej. (razen storitv.dej.)	20336	21229	18125	16802	16242	15275	14642	Non agriculture (except services)
Storitvene dejavnosti	16598	16330	15389	15273	14852	14705	14785	Services
<b>PODRAVSKA</b>								<b>PODRAVSKA</b>
Skupaj	127097	120943	110118	101154	93645	87981	83788	Total
Kmetijske dejavnosti	4166	3958	3473	3346	2920	2453	2160	Agriculture
Nekmetijske dej. (razen storitv.dej.)	55139	55650	48714	42621	37601	34187	31650	Non agriculture (except services)
Storitvene dejavnosti	67792	61334	57931	55187	53124	51341	49978	Services
<b>KOROŠKA</b>								<b>KOROŠKA</b>
Skupaj	27659	27322	25341	23973	22941	21770	21286	Total
Kmetijske dejavnosti	1263	1134	998	868	738	524	395	Agriculture
Nekmetijske dej. (razen storitv.dej.)	14948	16740	14375	14085	11939	12040	12265	Non agriculture (except services)
Storitvene dejavnosti	11447	9448	9968	9020	10264	9205	8626	Services
<b>SAVINJSKA</b>								<b>SAVINJSKA</b>
Skupaj	104919	101830	94548	88082	82159	79092	77804	Total
Kmetijske dejavnosti	2395	2078	1862	1760	1629	1490	1369	Agriculture
Nekmetijske dej. (razen storitv.dej.)	55209	53603	49928	45440	41127	39947	39051	Non agriculture (except services)
Storitvene dejavnosti	47315	46149	42758	40883	39403	37656	37384	Services
<b>ZASAVSKA</b>								<b>ZASAVSKA</b>
Skupaj	21546	19617	17419	16117	15671	15170	14336	Total
Kmetijske dejavnosti	73	95	68	55	58	61	57	Agriculture
Nekmetijske dej. (razen storitv.dej.)	13093	12343	11010	10065	9788	9369	8667	Non agriculture (except services)
Storitvene dejavnosti	8381	7179	6341	5997	5825	5740	5613	Services
<b>SPODNJEPOSAVSKA</b>								<b>SPODNJEPOSAVSKA</b>
Skupaj	22476	22924	21380	20118	18890	18147	17737	Total
Kmetijske dejavnosti	1006	989	905	763	705	732	711	Agriculture
Nekmetijske dej. (razen storitv.dej.)	11617	12780	11955	10743	9701	8969	8389	Non agriculture (except services)
Storitvene dejavnosti	9854	9156	8520	8612	8483	8445	8637	Services
<b>DOLENJSKA</b>								<b>DOLENJSKA</b>
Skupaj	40560	40641	37727	36032	34401	32958	31350	Total
Kmetijske dejavnosti	1259	1085	904	791	738	675	617	Agriculture
Nekmetijske dej. (razen storitv.dej.)	22734	23495	21555	20061	18514	17388	16237	Non agriculture (except services)
Storitvene dejavnosti	16567	16062	15268	15180	15149	14895	14496	Services
<b>OSREDNJELOVENSKA</b>								<b>OSREDNJELOVENSKA</b>
Skupaj	238851	229456	209688	194091	183505	178446	178217	Total
Kmetijske dejavnosti	3703	3315	3053	2746	2658	2524	2206	Agriculture
Nekmetijske dej. (razen storitv.dej.)	84750	80471	70094	61419	56151	53029	51071	Non agriculture (except services)
Storitvene dejavnosti	150398	145670	136542	129927	124696	122892	124940	Services
<b>GORENJSKA</b>								<b>GORENJSKA</b>
Skupaj	81956	77217	70446	64223	61528	60695	59908	Total
Kmetijske dejavnosti	1475	1236	1036	910	808	679	609	Agriculture
Nekmetijske dej. (razen storitv.dej.)	45170	41103	39170	34434	31590	31674	31382	Non agriculture (except services)
Storitvene dejavnosti	35311	34878	30239	28880	29130	28342	27918	Services
<b>NOTRANJSKO-KRAŠKA</b>								<b>NOTRANJSKO-KRAŠKA</b>
Skupaj	19100	17518	15974	15357	14595	13956	13657	Total
Kmetijske dejavnosti	1375	1082	949	829	745	684	608	Agriculture
Nekmetijske dej. (razen storitv.dej.)	9486	8772	7835	7324	6787	6303	6157	Non agriculture (except services)
Storitvene dejavnosti	8239	7664	7189	7204	7064	6969	6892	Services
<b>GORIŠKA</b>								<b>GORIŠKA</b>
Skupaj	48167	45720	42199	39719	37121	35977	35410	Total
Kmetijske dejavnosti	1188	983	914	842	737	625	549	Agriculture
Nekmetijske dej. (razen storitv.dej.)	24781	24004	21747	19214	17466	16859	16391	Non agriculture (except services)
Storitvene dejavnosti	22199	20734	19539	19663	18918	18493	18470	Services
<b>OBALNO-KRAŠKA</b>								<b>OBALNO-KRAŠKA</b>
Skupaj	42511	39182	34181	31275	29626	29541	29271	Total
Kmetijske dejavnosti	794	797	661	526	453	338	204	Agriculture
Nekmetijske dej. (razen storitv.dej.)	12628	10259	8232	7114	6462	6895	6891	Non agriculture (except services)
Storitvene dejavnosti	29089	28126	25288	23635	22710	22309	22176	Services

# 13. PLAČE

# WAGES

## VIRI IN METODE ZBIRANJA PODATKOV

Podatki o povprečnih mesečnih plačah so rezultat rednega mesečnega raziskovanja o plačah in zaposlenih osebah v podjetjih in drugih organizacijah (ZAP-M). Od leta 1992 so zajeta tudi podjetja v zasebni lasti.

Podatki o strukturi zaposlenih oseb po velikosti bruto plač so iz rednega polletnega raziskovanja o plačah in zaposlenih osebah za september 1994 (ZAP-PL). Podatki o plačah zaposlenih oseb po stopnjah strokovne usposobljenosti za opravljanje določenih del in nalog za leti 1992 in 1994 so zbrani z letnim raziskovanjem ZAP-1 za leto 1993 pa z raziskovanjem ZAP-3, ki je razširjena različica raziskovanja ZAP-1 in ga izvajamo vsaka tri leta.

## ZAJETJE

V statistično raziskovanje o plačah in zaposlenih osebah so vključena podjetja in druge organizacije (podjetja v zasebni lasti le, če imajo tri zaposlene osebe ali več).

Od leta 1992 so upoštevana zasebna podjetja in oborožene sile, od leta 1993 pa tudi policija. Upoštewane so vse zaposlene osebe, ne glede na to, ali delajo za določen ali nedoločen čas, in polni delovni čas ali delovni čas, krajši od polnega. Niso pa zajeti prejemki zunanjih sodelavcev.

## DEFINICIJE

**Povprečne mesečne plače** sestavljajo prejemki zaposlenih oseb. Poleg prejemkov za dejansko opravljeno delo v rednem delovnem času zajemajo tudi vse druge prejemke, ki se oblikujejo na tej osnovi: prejemke za delo nad polnim delovnim časom, nadomestila za letni dopust, bolezen do 30 dni, zastoj brez krivde zaposlenih oseb, državne praznike, opravljanje državljanskih dolžnosti, plačane odsotnosti ipd., nagrade, premije, prejemke za minulo delo, stimulative dodatke ter prejemke po periodičnem obračunu in zaključnem računu.

**Neto plače** so bruto plače, zmanjšane za prispevke za socialno varnost in davke od osebnih prejemkov.

**Indeks nominalnih plač** računamo iz podatkov o povprečnih mesečnih plačah.

**Indeks realnih plač** pomeni razmerje med indeksom nominalnih plač in indeksom cen življenjskih potrebščin za isto obdobje.

Razvrščanje zaposlenih oseb v podjetjih in drugih organizacijah po velikosti plače opravimo na podlagi skupno izplačanih plač oziroma akontacij plač za marec in september. Zaposlene osebe, ki so imele najmanj 160 in največ 200 plačanih ur v polnem delovnem času oz. prek polnega delovnega časa, so razvrščene po velikosti bruto plač.

Druge definicije so v poglavju Zaposlenost.

## STATISTIČNE PUBLIKACIJE

Pregled zaposlenega osebja v l. 1951.

Letni pregled o zaposlenem osebju 1952.

Letni pregled zaposlenih 1953.

Zaposleni julija 1954.

Uslužbenci v ustanovah 1. IV. - 1. X. 1957.

Osebnih dohodki zaposlenih po občinah v marcu 1962.

Rezultati ankete o OD po poklicih 1963, 1964.

Statistično gradivo 1969 št. 18, 1972 št. 11, 1973 št. 10, 1974 št. 2, 7, 11, 1975 št. 13.

Rezultati raziskovanj št. 1, 14, 28, 47, 69, 76, 79, 95, 102, 123, 125, 137, 140, 144, 179, 192, 194, 211, 226, 231, 263, 281, 311, 325, 510, 515, 561, 563, 606.

Statistični podatki po občinah: 1965 zv. X, 1966 zv. XI, 1968 zv. IX, 1970 zv. II, 1971 zv. VII, 1972 zv. I, 1973 zv. III, 1974 zv. II, 1975 zv. VIII, 1976 zv. IV, XI, 1977 zv. XII, XVI, 1978 zv. III, V, 1979 zv. VI, VII, 1980 zv. II, XI, 1981 zv. III, V, 1982 zv. IV in IX, 1983 zv. VIII, 1984 zv. I, 1985 zv. 12, 1987 zv. 2, 1989 zv. 5, 1989 zv. 26, 1990 zv. 4, 1990 zv. 18, 1992 zv. 2, 1994 zv. 6 in 1996 zv. 1.

## SOURCES AND METHODS OF DATA COLLECTION

Data on average monthly wages are based on regular monthly surveys of wages and persons in paid employment in enterprises and other organizations (ZAP-M). Private enterprises have been included since 1992.

Data on the structure of persons in paid employment by amount of gross wages are from the regular half-yearly survey of wages and persons in paid employment for September 1993 (ZAP-PL). The data on wages of persons in paid employment by level of professional attainment required by post for 1992 and 1994 have been collected from the annual survey ZAP-1, while the year 1993 has been collected by the three-annual survey ZAP-3.

## COVERAGE

The statistical survey of wages and persons in paid employment includes enterprises and other organizations (private enterprises are included only if they have 3 or more persons in paid employment).

Private enterprises and members of the armed forces have been included since 1992, while the police have been included since 1993. All persons in paid employment, employed for fixed or unspecified period of time, irrespective of whether they work full time or part-time, are taken into consideration. The wages of external associates and consultants are not covered.

## DEFINITIONS

**Average monthly wages** are composed of income received by persons in paid employment. In addition to income earned for work actually done during regular working hours, all other income is counted, and is set out on the following basis: income from overtime, supplements for annual leave, sickness pay for up to 30 days, slowdown through no fault of the persons in paid employment, national holidays, performing of civic duties, paid leave and similar, awards, premiums, income for past work, incentive bonuses and bonuses after periodic and final balance sheets.

**Net wages** are gross wages less contributions for social security and earnings tax.

**The index of nominal wages** is calculated from information on average monthly wages.

**The index of real wages** represents the relationship between the index of nominal wages and the consumer prices index.

The categorization of persons in paid employment in enterprises and other organizations by amount of gross wages is made for March and September. Persons in paid employment who had a minimum of 160 and a maximum of 200 paid hours of full working time or overtime are categorized according to the amount of gross wages.

For other definitions see chapter Employment.

## STATISTICAL PUBLICATIONS

Review of Persons in Paid Employment in 1951.

Annual Review of Persons in Paid Employment 1952.

Annual Review of Persons in Paid Employment 1953.

Persons in Paid Employment in July 1954.

Persons in Paid Employment in Institutions 1 Apr. - 1 Oct. 1957.

Earnings of Persons in Paid Employment by Communities in March 1962.

Results of a Questionnaire on Wages by Occupations in 1963 and 1964.

Statistical Material 1969 No. 18, 1972 No. 11, 1973 No. 10, 1974 No. 2, 7 & 11, 1975 No. 13.

Results of Surveys No. 1, 14, 28, 47, 69, 76, 79, 95, 102, 123, 125, 137, 140, 144, 179, 192, 194, 211, 226, 231, 263, 281, 311, 325, 510, 515, 561, 563 and 606.

Statistical Data by Communities: 1965 vol. X, 1966 vol. XI, 1968 vol. IX, 1970 vol. II, 1971 vol. VII, 1972 vol. I, 1973 vol. III, 1974 vol. II, 1975 vol. VIII, 1976 vol. IV, XI, 1977 vol. XII, XVI, 1978 vol. III, V, 1979 vol. VI, VII, 1980 vol. II, XI, 1981 vol. III, V, 1982 vol. IV & IX, 1983 vol. VIII, 1984 vol. I, 1985 vol. 12, 1987 vol. 2, 1989 vol. 5, 1989 vol. 26, 1990 vol. 4, 1990 vol. 18, 1992 vol. 2, 1994 vol. 6 and 1996 vol. 1.

**13.1 Povprečne mesečne plače na zaposleno osebo v podjetjih in drugih organizacijah<sup>1)</sup>, indeksi nominalnih in realnih plač**  
**Average monthly wages per person in paid employment in enterprises and other organizations<sup>1)</sup>, indices of nominal and real wages**

	Povprečne mesečne plače Average monthly wages SIT <sup>2)</sup>		Indeksi nominalnih plač Indices of nominal wages (Ø 1994 = 100)		Indeksi realnih plač Indices of real wages (Ø 1994 = 100)
	bruto gross	neto net	bruto gross	neto net	bruto gross
1981	1,56	1,14	0,0016	0,0019	99,7
1982	1,96	1,44	0,0021	0,0024	125,3
1983	2,53	1,83	0,0027	0,0030	107,8
1984	3,75	2,78	0,0040	0,0046	95,9
1985	7,52	5,5	0,0079	0,0092	96,2
1986	17,27	12,25	0,0183	0,0204	110,4
1987	38,38	27,11	0,0406	0,0451	98,2
1988	120,32	71,95	0,1272	0,1197	118,4
1989	2120,86	1180,46	2,2415	1,9645	159,5
1990	10172	5657	10,7506	9,4144	118,3
1991	16823	10322	17,7799	17,1779	86,1
1992	51044	30813	53,9475	51,2789	87,0
1993	75432	46826	79,7227	77,9277	96,5
1994	94618	60089	100,0000	100,0000	100,0
1995	111996	71279	118,3665	118,6224	100,6

1) Z letom 1992 so upoštevana tudi zasebna podjetja.  
Private enterprises are included from 1992.

2) Do leta 1990 dinarji.  
Until 1990 in Dinars.

**13.2 Povprečne mesečne bruto plače na zaposleno osebo v podjetjih in drugih organizacijah<sup>1)</sup>**  
**Average monthly gross wages per person in paid employment in enterprises and other organizations<sup>1)</sup> SIT<sup>2)</sup>**

	1985	1990	1991	1992	1993	1994	1995	
<b>SKUPAJ</b>	<b>7,52</b>	<b>10172</b>	<b>16823</b>	<b>51044</b>	<b>75432</b>	<b>94618</b>	<b>111996</b>	<b>TOTAL</b>
Industrija in rudarstvo	7,18	8905	14997	44067	63812	81065	94812	Manufacturing, mining and electricity supply
Kmetijstvo in ribištvo	7,07	10519	18316	52608	77097	95068	114528	Agriculture and fishing
Gozdarstvo	8,07	10363	18845	60961	85625	95011	125131	Forestry and hunting
Vodno gospodarstvo	6,99	10645	17508	52733	78565	90356	110960	Water management
Gradbeništvo	6,60	8103	12914	41411	61812	79643	93924	Construction
Promet in zveze	8,11	11644	18276	59800	81727	104075	121572	Transport and communications
Trgovina	7,54	10602	18297	52938	78230	95915	111482	Trade
Gostinstvo in turizem	6,78	9022	14534	49226	75807	99353	113021	Hotels, restaurants and travel agencies
Obrt in osebne storitve	7,46	9248	14780	41856	60487	76682	89052	Crafts and personal service activities
Stanovanjsko-komunalna dejavnost	7,17	10123	16186	46705	72071	89274	105084	Community service activities
Finančne, tehnične in poslovne storitve	9,11	13865	23132	66412	98273	130787	155787	Financial and business activities
Izobraževanje in kultura	8,87	13213	20404	62691	91484	110688	133220	Education and culture
Zdravstvo in socialno varstvo	7,67	12081	18081	57661	84808	102991	123112	Health and social work
Javna uprava, skladi, združenja in organiz.	9,32	14343	23977	70724	106885	124811	148044	Public administration, funds, associations and organizations

1) Z letom 1992 so zajeta tudi zasebna podjetja.  
Private enterprises are included from 1992.

2) Do leta 1990 dinarji.  
Until 1990 in Dinars.

**13.3 Povprečne mesečne plače na zaposleno osebo v podjetjih in drugih organizacijah, 1995**  
**Average monthly wages per person in paid employment in enterprises and other organizations, 1995**

SIT

	Bruto plača Gross wages				Neto plača Net wages	
	skupaj total	plača brez zaostalih izplačil wages without payments for previous months	izplačila po period. obrač., zaključ. rač. in druga zaostala izpl. wages for previous months	nadure wages for overtime work		
<b>SKUPAJ</b>	<b>111996</b>	<b>111381</b>	<b>615</b>	<b>1881</b>	<b>71279</b>	<b>TOTAL</b>
Industrija in rudarstvo	94812	94426	386	1619	61909	Manufacturing, mining and electricity supply
Elektrogospodarstvo	140658	140537	121	3158	87888	Production and distribution of electricity
Pridobivanje premoga	138010	137981	29	3655	89698	Coal mining
Proizv. naftnih derivatov	141403	141403	-	289	87912	Manufacture of refined petroleum products
Črna metalurgija	94183	94183	-	1146	62715	Manufacture of basic iron and steel
Pridob. rud. barv. kovin	95888	95888	-	3576	63709	Mining of non-ferrous metal ores
Proizv. barvastih kovin	104476	104464	12	1622	68506	Manufacture of basic non-ferrous metals
Predelava barvastih kovin	100078	100063	15	1548	66383	Smelting, alloying and refining of non-ferrous metals
Proizvodnja nekov. rudnin	110627	109843	784	1855	72137	Extraction of non-ferrous minerals
Predelava nekov. rudnin	89971	89519	452	1539	59536	Manufacture of non-metallic minerals
Predelava kovin	89209	88610	599	1691	59009	Manufacture of metal products
Strojgradnja	89534	89347	187	2426	58946	Manufacture of machinery and equipment
Proizv. prometnih sredstev	91068	90568	500	1158	60037	Manufacture of transport equipment
Ladjedelništvo	105553	105553	-	2083	66853	Shipbuilding
Proizv. elektr. stroj., apar.	94389	93957	432	2546	61850	Manufacture of electrical equipment
Proizv. baz. kem. izdelkov	126924	124477	2447	1084	79325	Manufacture of basic chemicals
Predelava kem. izdelkov	126103	125334	769	1935	77826	Manufacture of chemical products
Proizvodnja kamna in peska	101101	101064	37	1863	66090	Sand and stone quarrying
Proizv. gradb. mat.	94834	94636	198	1890	62581	Manufacture of construction materials
Proizv. žag. lesa in plošč	76529	76473	56	592	51470	Sawmills and manufacture of wood boards
Proizv. konč.les.izd.	79941	79866	75	1322	53113	Manufacture of furniture, lumber and other wooden products
Proizv. in predel.papirja	91417	91379	38	1058	60692	Manufacture of paper and paper products
Proizv. preje in tkanin	72843	72842	1	598	49143	Manufacture of textiles
Proizv. konč. tekst.izd.	72114	72061	53	589	48550	Manufacture of textile products
Proizv. usnja in krzna	98706	98706	-	839	65236	Manufacture of leather and fur
Proizv. obutve in galanterije	65105	65105	-	513	44516	Manufacture of leather footwear and other leather products
Predelava kavčuka	109927	108815	1112	999	71129	Manufacture of rubber and rubber products
Proizv. živil. izdelkovov	109043	107906	1137	1524	69873	Manufacture of food products
Proizvodnja pijač	132950	132684	266	1436	81670	Manufacture of beverages
Proizvodnja krmil	112203	112203	-	936	71325	Manufacture of animal feeds
Proizvodnja in pred.tobaka	131094	125350	5744	816	82232	Manufacture of tobacco products
Grafična dejavnost	103771	103593	178	3058	66315	Printing
Dod. pred., proizvodnja sur. iz odp.	131646	131151	495	179	82613	Recycling
Proizvodnja raznovrstnih izdelkov	81739	81731	8	1184	54086	Manufacture of miscellaneous products
Kmetijstvo in ribištvo	125131	123640	1491	61	80660	Agriculture and fishing
Kmetijska predelava	101926	101305	621	540	66023	Agricultural production
Kmetijske storitve	170712	168809	1903	4160	103776	Agricultural service activities
Ribištvo	107266	107209	57	721	69011	Fishing
Gozdarstvo	110960	110402	558	696	72218	Forestry and hunting
Vodno gospodarstvo	110960	110402	558	696	72218	Water management
Gradbeništvo	93924	93568	356	2090	61529	Construction
Visoke gradnje	83481	83454	27	1849	55546	Construction of buildings

**13.3 Povprečne mesečne plače na zaposleno osebo v podjetjih in drugih organizacijah, 1995 (nadaljevanje)**  
**Average monthly wages per person in paid employment in enterprises and other organizations, 1995**  
**(continued)**

SIT

	Bruto plača <i>Gross wages</i>				Neto plača <i>Net wages</i>	
	skupaj <i>total</i>	plača brez zaostalih izplačil <i>wages without payments for previous months</i>	izplačila po period. obrač., zaključ. rač. in druga zaostala izpl. <i>wages for previous months</i>	nadure <i>wages for overtime work</i>		
Nizke gradnje in hidrogradnje	110840	109879	961	2760	71345	<i>Civil engineering and construction of water projects</i>
Instal. in zaključna dela	90514	90369	145	1603	59395	<i>Installation and finishing works</i>
Promet in zveze	121572	120968	604	1551	78022	<i>Transport and communications</i>
Železniški promet	113052	113052	-	1354	74414	<i>Railway transport</i>
Pomorski promet	132121	132121	-	1715	81421	<i>Sea and coastal water transport</i>
Zračni promet	191689	191689	-	6158	109939	<i>Air transport</i>
Cestni promet	115719	115624	95	1433	74603	<i>Road transport</i>
Mestni promet	117508	117420	88	5078	75587	<i>Urban transport</i>
Prekladalne storitve	138904	131480	7424	449	88277	<i>Cargo handling</i>
PTT-storitve	126480	126038	442	514	80388	<i>Post and telecommunications</i>
Trgovina	111482	111034	448	920	70732	<i>Trade</i>
Trgovina na drobno	102671	102281	390	975	66297	<i>Retail trade</i>
Trgovina na debelo	120628	120091	537	745	75363	<i>Wholesale trade</i>
Zunanja trgovina	159209	158599	610	1231	94599	<i>Foreign trade</i>
Gostinstvo in turizem	113021	112719	302	859	71058	<i>Hotels, restaurants and travel agencies</i>
Gostinstvo	107669	107343	326	889	68319	<i>Hotels and restaurants</i>
Turistično posredovanje	176745	176734	11	492	103674	<i>Travel agencies</i>
Obrt in osebne storitve	89052	88966	86	1293	58399	<i>Crafts and personal service activities</i>
Obrtne storitve, popravila	96414	96336	78	1564	62790	<i>Crafts and repairs</i>
Osebne storitve	70676	70572	104	618	47440	<i>Personal service activities</i>
Stanovanjsko-komunalne dejavnosti	105084	104130	954	1705	67883	<i>Community service activities</i>
Urejanje naselja in prost.	102336	101867	469	1465	67070	<i>Landscaping</i>
Stanovanjska dejavnost	142433	142277	156	555	86391	<i>Housing services</i>
Komunalne dejavnosti	104510	103481	1029	1761	67534	<i>Public services</i>
Finance in druge poslovne storitve	155787	154348	1439	896	93683	<i>Financial and business activities</i>
Bančništvo	167044	163965	3079	751	100280	<i>Banking</i>
Zavarovanje posesti, oseb	192155	190659	1496	615	111521	<i>Insurance of property and persons</i>
Storitve na podr.prometa	143751	143026	725	849	87363	<i>Trade-related services including storage</i>
Projektiranje in druge dejavnosti	143936	143266	670	1310	87594	<i>Architectural and engineering activities, incl. technical consultancy</i>
Geološko raziskovanje	112931	112931	-	603	74596	<i>Geological and prospecting activities</i>
Raziskovalno-razvojno delo	145960	145381	579	815	87642	<i>Research and development</i>
Poslovne storitve	133885	133290	595	1165	82621	<i>Other business activities</i>
Izobraževanje in kultura	133220	132286	934	1186	82888	<i>Education and culture</i>
Izobraževanje	124970	124088	882	1076	78851	<i>Education</i>
Znan.razisk. dejav.	165235	164429	806	1355	98780	<i>Scientific research</i>
Kultura, umetnost, inform.	153753	152528	1225	1604	92904	<i>Culture, art and media activities</i>
Telesna kultura in šport	115978	115567	411	323	73452	<i>Recreational and sporting activities</i>
Zdravstvo in soc.varstvo	123112	121726	1386	5694	77694	<i>Health and social work</i>
Zdravstvena zaščita	140161	138768	1393	9192	86577	<i>Health care</i>
Socialno varstvo	98645	97268	1377	675	64946	<i>Social work</i>
Javna uprava, skladi, združenja,	148044	147693	351	2508	91019	<i>Public administration, funds, associations organizacije</i>
Javna uprava	146953	146629	324	2561	90510	<i>Public administration</i>
Skladi	221012	219979	1033	-	129475	<i>Management of public funds</i>
Splošna in posebna poslovna združenja	193188	193090	98	1442	112452	<i>Business associations</i>
Politične in interesne organizacije	173406	171297	2109	350	102398	<i>Membership and political organizations</i>

**13.4 Struktura zaposlenih oseb v podjetjih in drugih organizacijah po velikosti bruto plače, september 1995**  
**Structure of persons in paid employment in enterprises and other organizations by amount of gross wages, September 1995** %

SKUPAJ	Skupaj Total	Bruto plača na zaposleno osebo (SIT) Gross wages per person in paid employment (SIT)							TOTAL
		do / to 35000 SIT	35001 -	40001 -	45001 -	50001 -	55001 -	60001 -	
		40000	45000	50000	55000	60000	65000		
	<b>100,0</b>	<b>0,2</b>	<b>0,3</b>	<b>0,9</b>	<b>3,0</b>	<b>3,3</b>	<b>4,5</b>	<b>4,9</b>	
Industrija in rudarstvo	100,0	0,3	0,5	1,2	3,7	4,9	7,0	7,1	Manufacturing, mining and electricity supply
Elektrogospodarstvo	100,0	-	-	-	0,1	0,2	0,3	1,1	Production and distribution of electricity
Pridobivanje premoga	100,0	-	-	-	0,1	0,2	0,4	0,4	Coal mining
Proizv.naftnih derivatov	100,0	-	-	-	-	-	0,3	0,3	Manufacture of refined petroleum products
Črna metalurgija	100,0	-	-	0,1	0,8	1,5	2,5	4,6	Manufacture of basic iron and steel
Pridob.rud.barv.kovin	100,0	-	-	-	0,5	1,0	1,6	3,1	Mining of non-ferrous metal ores
Proizv.barvastih kovin	100,0	-	-	-	-	1,5	3,0	4,5	Manufacture of basic non-ferrous metals
Predelava barvastih kovin	100,0	-	-	0,1	0,2	0,4	2,3	4,3	Smelting, alloying and refining of non-ferrous metals
pridelava nekov.rudnin	100,0	-	-	-	0,8	0,6	1,2	1,9	Extraction of non-ferrous minerals
Predelava nekov.rudnin	100,0	0,1	0,1	0,5	2,5	5,4	6,0	6,5	Manufacture of non-metallic minerals
Predelava kovin	100,0	0,1	0,3	0,7	3,3	4,8	6,4	7,7	Manufacture of metal products
Strojgradnja	100,0	0,1	0,1	0,5	3,7	5,1	5,8	7,1	Manufacture of machinery and equipment
Proizv.prometnih sredstev	100,0	0,6	0,2	0,4	1,1	3,0	4,3	4,8	Manufacture of transport equipment
Ladjedelništvo	100,0	-	-	-	1,6	1,6	5,9	13,1	Shipbuilding
Proizv.elektř.stroj.,apar.	100,0	0,1	0,1	1,2	4,1	5,6	6,6	7,1	Manufacture of electrical equipment
Proizv.baz.kem.izdelkov	100,0	-	-	0,1	0,5	1,2	1,8	3,2	Manufacture of basic chemicals
Predelava kem.izdelkov	100,0	-	0,1	0,4	1,4	2,1	3,1	4,5	Manufacture of chemical products
pridelava kamna in peska	100,0	0,2	0,1	0,1	1,3	3,4	4,0	5,7	Sand and stone quarrying
Proizv.gradb.mat.	100,0	-	0,2	0,3	2,2	3,4	4,8	9,0	Manufacture of construction materials
Proizv.žag.lesa in plošč	100,0	-	0,1	0,5	5,9	9,6	12,3	14,2	Sawmills and manufacture of wood boards
Proizv.konč.les.izd.	100,0	0,1	0,4	1,3	5,3	6,7	9,9	11,3	Manufacture of furniture, lumber and other wooden products
Proizv.in predel.papirja	100,0	-	0,1	0,4	1,8	2,5	32,4	4,6	Manufacture of paper and paper products
Proizv.preje in tkanin	100,0	0,9	1,4	1,9	7,8	10,6	13,0	13,1	Manufacture of textiles
Proizv.konč.tekst.izd.	100,0	1,6	2,0	3,9	8,0	9,7	10,8	11,1	Manufacture of textile products
Proizv.usnja in krzna	100,0	-	-	0,4	1,0	2,6	3,6	6,4	Manufacture of leather and fur
Proizv.obutve in galant.	100,0	1,6	2,6	5,5	9,8	12,9	12,5	11,1	Manufacture of leather footwear and other leather products
Predelava kavčuka	100,0	-	-	-	0,2	0,3	3,6	3,8	Manufacture of rubber and rubber products
Proizv.živil.izdelkov	100,0	-	0,1	1,3	2,9	1,6	2,9	4,7	Manufacture of food products
pridelava pijač	100,0	-	-	-	1,2	1,6	3,4	6,0	Manufacture of beverages
pridelava krmil	100,0	-	-	0,3	0,3	1,3	3,2	3,2	Manufacture of animal feeds
pridelava in pred.tobaka	100,0	-	0,2	-	0,2	-	0,2	0,2	Manufacture of tobacco products
Grafična dejavnost	100,0	-	-	0,1	3,7	4,2	5,8	6,4	Printing
Dod.pred.,proiz.sur.iz odp.	100,0	-	-	0,7	1,8	1,9	1,0	1,3	Recycling
Proizv.raznovrstnih izd.	100,0	-	0,1	0,1	4,5	5,0	9,4	13,4	Manufacture of miscellaneous products
Kmetijstvo in ribištvo	100,0	-	0,1	0,3	1,8	2,5	3,5	4,7	Agriculture and fishing
Kmetijska pridelava	100,0	-	0,1	0,4	2,1	3,0	4,2	5,6	Agricultural production
Kmetijske storitve	100,0	-	0,1	-	0,5	0,2	0,5	0,8	Agricultural service activities
Ribištvo	100,0	-	-	0,7	1,4	2,7	3,4	3,4	Fishing
Gozdarstvo	100,0	-	0,1	0,1	1,0	1,0	1,7	1,5	Forestry and hunting
Gozdarstvo	100,0	-	0,1	0,1	1,0	1,0	1,7	1,5	Forestry and hunting
Vodno gospodarstvo	100,0	-	-	0,2	1,6	1,9	4,1	5,6	Water management
Vodno gospodarstvo	100,0	-	-	0,2	1,6	1,9	4,1	5,6	Water management
Gradbeništvo	100,0	0,1	0,3	1,9	4,6	4,7	6,2	6,7	Construction
Visoke gradnje	100,0	0,2	0,5	3,8	6,1	6,6	8,3	8,8	Construction of buildings

## 13.4 Struktura zaposlenih oseb v podjetjih in drugih organizacijah po velikosti bruto plače, september 1995

(nadaljevanje)

Structure of persons in paid employment in enterprises and other organizations by amount of gross wages, September 1995 (continued) %

	Skupaj Total	Bruto plača na zaposleno osebo (SIT) Gross wages per person in paid employment (SIT)							
		do / to 35000 SIT	35001 - 40000	40001 - 45000	45001 - 50000	50001 - 55000	55001 - 60000	60001 - 65000	
Nizke gradnje in hidrog.	100,0	-	0,1	0,2	1,7	1,9	3,0	3,7	Civil engineering and construction of water projects
Instal.in zaklj.dela	100,0	-	-	0,6	6,2	4,8	6,6	7,0	Installation and finishing works
Promet in zveze	100,0	-	-	0,1	0,6	0,7	1,6	2,4	Transport and communications
Železniški promet	100,0	-	-	-	0,1	0,4	2,9	3,7	Railway transport
Pomorski promet	100,0	-	-	-	0,7	-	-	2,1	Sea and coastal water transport
Zračni promet	100,0	-	-	-	-	0,1	-	-	Air transport
Cestni promet	100,0	-	0,1	0,2	1,8	1,5	1,8	3,0	Road transport
Mestni promet	100,0	-	-	0,1	0,7	0,9	1,3	1,6	Urban transport
Prekladalne storitve	100,0	-	-	-	0,3	1,0	1,1	1,9	Cargo handling
PTT storitve	100,0	-	-	-	-	-	-	0,2	Post and telecommunications
Trgovina	100,0	0,2	0,1	0,4	2,5	2,4	3,6	5,3	Trade
Trgovina na drobno	100,0	0,2	0,1	0,3	2,3	2,4	3,8	6,1	Retail trade
Trgovina na debelo	100,0	0,3	0,2	0,7	3,2	2,5	3,5	4,1	Wholesale trade
Zunanja trgovina	100,0	-	-	-	1,5	0,7	1,1	1,5	Foreign trade
Gostinstvo in turizem	100,0	0,1	0,1	0,7	2,9	3,5	4,8	6,1	Hotels, restaurants and travel agencies
Gostinstvo	100,0	0,1	0,1	0,8	2,9	3,7	5,0	6,2	Hotels and restaurants
Turistično posredovanje	100,0	0,2	-	0,5	3,4	0,9	1,7	3,7	Travel agencies
Obrt in osebne storitve	100,0	0,2	0,3	2,5	10,1	5,1	5,5	6,2	Crafts and personal service activities
Obrtne storitve, popravila	100,0	0,1	0,4	2,0	4,7	3,3	4,4	6,0	Crafts and repairs
Osebne storitve	100,0	0,3	0,1	4,2	26,7	10,5	8,8	6,9	Personal service activities
Stanovanj.- komunal.dejav.	100,0	-	-	0,6	5,3	4,1	4,2	3,8	Community service activities
Urejanje naselja in prost.	100,0	-	-	-	1,0	1,4	2,6	4,7	Landscaping
Stanovanjska dejavnost	100,0	-	-	-	5,1	2,4	1,6	1,6	Housing services
Komunalne dejavnosti	100,0	-	-	0,7	5,8	4,5	4,5	3,7	Public services
Finance idr.posl.stor.	100,0	-	0,1	0,4	1,7	1,1	1,2	1,7	Financial and business activities
Bančništvo	100,0	-	-	-	-	0,1	0,1	0,3	Banking
Zavarovanje posesti, oseb	100,0	-	-	0,2	0,3	0,3	0,7	1,0	Insurance of property and persons
Storitve na podr.prometa	100,0	-	0,1	0,8	2,9	1,3	1,7	2,3	Trade-related services including storage
Projekt.idr.dejav.	100,0	-	-	0,6	3,2	1,6	1,7	2,5	Architectural and engineering activities, incl. technical consultancy
Geološko raziskovanje	100,0	-	-	-	0,4	2,6	0,9	3,9	Geological and prospecting activities
Raziskoval.-razvojno delo	100,0	0,2	0,5	0,8	3,7	2,7	2,7	3,9	Research and development
Poslovne storitve	100,0	-	0,1	0,1	1,9	2,1	2,2	2,8	Other business activities
Izobraževanje in kultura	100,0	0,1	0,3	0,9	2,6	2,2	1,6	1,4	Education and culture
Izobraževanje	100,0	0,1	0,4	1,1	3,3	2,6	1,9	1,4	Education
Znan.razisk. dejav.	100,0	0,2	0,1	0,1	0,6	0,8	0,6	1,1	Scientific research
Kultura,umetnost, inform.	100,0	0,1	0,1	0,6	0,8	1,3	1,1	1,3	Culture, art and media activities
Telesna kultura in šport	100,0	-	-	1,8	3,2	3,6	3,2	3,6	Recreational and sporting activities
Zdravstvo in soc.varstvo	100,0	-	0,1	0,5	2,1	2,8	3,5	3,6	Health and social work
Zdravstvena zaščita	100,0	-	-	0,2	1,1	2,2	3,2	3,2	Health care
Socialno varstvo	100,0	0,1	0,2	0,9	3,5	3,6	3,8	4,1	Social work
Javna uprava, skladi, združenja, organizacije	100,0	-	-	0,2	0,8	0,7	0,6	0,8	Public administration, funds, associations and organizations
Javna uprava	100,0	-	-	0,2	0,8	0,7	0,6	0,8	Public administration
Skladi	100,0	-	-	-	-	-	-	-	Management of public funds
Splošna in posebna poslovna združenja	100,0	-	-	-	-	0,4	0,9	0,2	Business associations
Politične in interesne organizacije	100,0	-	-	0,3	0,2	0,5	1,8	1,8	Membership and political organizations



**13.4 Struktura zaposlenih oseb v podjetjih in drugih organizacijah po velikosti bruto plače, september 1995**

(nadaljevanje)

*Structure of persons in paid employment in enterprises and other organizations by amount of gross wages, September 1995 (continued)*

%

SKUPAJ	Bruto plača na zaposleno osebo (SIT) Gross wages per person in paid employment (SIT)							TOTAL
	65001	70001	75001	80001	85001	90001	95001	
	70000	75000	80000	85000	90000	95000	100000	
	5,2	5,5	5,8	5,5	5,3	5,1	5,0	
Industrija in rudarstvo	7,5	7,4	7,3	6,4	5,8	5,0	4,5	Manufacturing, mining and electricity supply
Elektrogospodarstvo	1,2	1,2	1,4	1,6	2,4	3,6	4,2	Production and distribution of electricity
Pridobivanje premoga	0,7	1,0	1,6	1,4	2,7	3,0	4,0	Coal mining
Proizv.naftnih derivatov	-	2,3	1,2	1,2	3,5	3,8	2,9	Manufacture of refined petroleum products
Črna metalurgija	6,7	8,1	10,9	10,3	9,7	8,4	6,5	Manufacture of basic iron and steel
Pridob.rud.barv.kovin	9,3	9,8	10,4	9,8	9,3	4,1	3,6	Mining of non-ferrous metal ores
Proizv.barvastih kovin	4,8	6,9	7,9	9,6	7,8	7,1	8,0	Manufacture of basic non-ferrous metals
Predelava barvastih kovin	7,1	7,9	9,7	11,9	9,9	8,9	8,9	Smelting, alloying and refining of non-ferrous metals
pridelava nekov.rudnin	3,5	8,7	7,9	9,5	10,1	8,7	7,6	Extraction of non-ferrous minerals
Predelava nekov.rudnin	8,6	8,7	9,9	7,8	7,2	6,0	4,7	Manufacture of non-metallic minerals
Predelava kovin	8,3	9,1	8,6	8,0	7,1	5,4	4,6	Manufacture of metal products
Strojgradnja	8,8	8,4	8,9	7,6	6,6	5,4	5,2	Manufacture of machinery and equipment
Proizv.prometnih sredstev	7,2	9,9	11,1	9,0	6,0	7,2	5,9	Manufacture of transport equipment
Ladjedelništvo	9,2	7,0	9,2	4,9	5,9	3,8	3,8	Shipbuilding
Proizv.elekt.r.stroj.,apar.	7,8	8,1	7,3	6,2	6,1	4,9	4,3	Manufacture of electrical equipment
Proizv.baz.kem.izdelkov	4,6	5,6	6,8	6,2	6,1	6,1	5,7	Manufacture of basic chemicals
Predelava kem.izdelkov	5,0	5,8	6,0	6,4	5,9	5,8	5,4	Manufacture of chemical products
pridelava kamna in peska	7,1	7,1	7,3	8,8	9,5	5,4	5,8	Sand and stone quarrying
Proizv.gradb.mat.	7,7	7,9	8,2	7,5	8,1	5,9	6,4	Manufacture of construction materials
Proizv.zač.lesa in plošč	10,6	8,2	7,6	5,1	5,2	3,8	3,0	Sawmills and manufacture of wood boards
Proizv.konč.les.izd.	10,7	8,9	8,1	6,5	5,1	4,2	3,3	Manufacture of furniture, lumber and other wooden products
Proizv.in predel.papirja	4,8	4,4	6,1	5,9	5,1	4,7	4,8	Manufacture of paper and paper products
Proizv.preje in tkanin	12,1	7,0	5,5	4,4	4,3	3,6	2,7	Manufacture of textiles
Proizv.konč.tekst.izd.	10,3	8,2	6,9	5,5	4,3	3,3	2,5	Manufacture of textile products
Proizv.usnja in krzna	7,3	8,4	9,6	8,6	7,3	8,0	5,8	Manufacture of leather and fur
Proizv.obutve in galant.	10,1	7,9	5,7	5,0	3,6	3,2	2,2	Manufacture of leather footwear and other leather products
Predelava kavčuka	4,4	5,7	7,2	7,3	7,4	6,9	6,9	Manufacture of rubber and rubber products
Proizv.zivil.izdelkov	5,5	6,4	6,6	6,7	7,1	5,9	5,6	Manufacture of food products
pridelava pijač	5,8	5,1	6,3	5,9	4,3	4,2	3,4	Manufacture of beverages
pridelava krmil	9,5	6,3	8,2	9,0	4,0	5,0	6,9	Manufacture of animal feeds
pridelava in pred.tobaka	2,2	4,6	9,7	7,7	8,3	5,4	6,7	Manufacture of tobacco products
Grafična dejavnost	5,9	10,0	8,1	5,8	5,2	5,1	4,5	Printing
Dod.pred.,proiz.sur.iz odp.	3,1	4,0	4,3	5,3	6,2	6,5	6,9	Recycling
Proizv.raznovrstnih izd.	11,4	9,7	7,0	5,3	5,1	4,0	2,5	Manufacture of miscellaneous products
Kmetijstvo in ribištvo	6,2	7,4	7,4	7,9	6,1	5,5	4,4	Agriculture and fishing
Kmetijska pridelava	7,3	8,8	8,8	9,4	7,0	6,3	4,4	Agricultural production
Kmetijske storitve	1,4	0,7	1,1	1,7	2,1	2,0	4,1	Agricultural service activities
Ribištvo	6,2	8,9	8,9	8,2	6,8	5,5	4,1	Fishing
Gozdarstvo	2,1	2,1	3,5	4,1	5,4	6,4	9,6	Forestry and hunting
Gozdarstvo	2,1	2,1	3,5	4,1	5,4	6,4	9,6	Forestry and hunting
Vodno gospodarstvo	6,7	5,3	6,2	7,8	6,1	6,4	4,2	Water management
Vodno gospodarstvo	6,7	5,3	6,2	7,8	6,1	6,4	4,2	Water management
Gradbeništvo	7,2	7,8	7,1	6,5	6,2	5,1	4,4	Construction
Visoke gradnje	9,1	9,3	7,9	7,0	5,4	4,7	3,0	Construction of buildings
Nizke gradnje in hidrog.	4,2	5,5	5,6	5,3	7,1	5,8	5,8	Civil engineering and construction of water projects
Instal.in zaklj.dela	7,5	8,1	7,7	7,5	6,5	5,0	5,1	Installation and finishing works

**13.4 Struktura zaposlenih oseb v podjetjih in drugih organizacijah po velikosti bruto plače, september 1995**  
**(nadaljevanje)**  
**Structure of persons in paid employment in enterprises and other organizations by amount of gross wages,**  
**September 1995 (continued)** %

	Bruto plača na zaposleno osebo (SIT) Gross wages per person in paid employment (SIT)							
	65001	70001	75001	80001	85001	90001	95001	
	- 70000	- 75000	- 80000	- 85000	- 90000	- 95000	- 100000	
Promet in zveze	2,5	2,9	3,5	3,8	4,5	5,6	6,7	<i>Transport and communications</i>
Železniški promet	3,0	3,1	4,0	4,9	5,6	6,6	7,5	<i>Railway transport</i>
Pomorski promet	2,7	4,8	5,5	8,9	2,1	5,5	10,3	<i>Sea and coastal water transport</i>
Zračni promet	0,1	-	0,1	1,2	1,1	1,8	2,8	<i>Air transport</i>
Cestni promet	3,8	4,3	5,2	5,0	5,8	6,1	6,2	<i>Road transport</i>
Mestni promet	2,5	3,3	3,5	2,3	3,3	4,3	5,4	<i>Urban transport</i>
Prekladalne storitve	2,9	4,4	3,9	5,1	4,6	4,3	4,6	<i>Cargo handling</i>
PTT storitve	0,3	0,7	0,7	1,0	1,7	4,7	7,5	<i>Post and telecommunications</i>
Trgovina	6,7	7,1	8,0	7,1	6,7	5,6	4,9	<i>Trade</i>
Trgovina na drobno	7,5	8,2	9,0	8,0	7,2	5,6	4,8	<i>Retail trade</i>
Trgovina na debelo	5,5	5,4	6,5	5,5	5,8	5,8	5,1	<i>Wholesale trade</i>
Zunanja trgovina	3,0	3,9	4,6	5,5	4,5	4,3	4,7	<i>Foreign trade</i>
Gostinstvo in turizem	6,9	6,8	7,4	7,3	7,0	5,3	4,7	<i>Hotels, restaurants and travel agencies</i>
Gostinstvo	7,2	7,1	7,7	7,6	7,4	5,4	4,9	<i>Hotels and restaurants</i>
Turistično posredovanje	2,3	1,6	3,5	3,0	1,7	3,5	2,6	<i>Travel agencies</i>
Obrt in osebne storitve	5,8	6,3	6,9	5,6	6,3	5,1	5,2	<i>Crafts and personal service activities</i>
Obrtne storitve, popravila	5,9	7,0	7,9	6,6	7,3	5,9	6,1	<i>Crafts and repairs</i>
Osebne storitve	5,4	4,1	3,9	2,6	3,3	2,6	2,4	<i>Personal service activities</i>
Stanovanj.- komunal.dejav.	3,4	4,6	5,3	5,4	6,2	6,6	6,3	<i>Community service activities</i>
Urejanje naselja in prost.	4,1	9,3	9,8	9,7	11,5	8,6	6,9	<i>Landscaping</i>
Stanovanjska dejavnost	1,6	1,2	2,7	4,7	3,1	5,9	7,1	<i>Housing services</i>
Komunalne dejavnosti	3,4	4,1	4,8	4,9	5,7	6,4	6,2	<i>Public services</i>
Finance idr.posl.stor.	2,1	2,4	2,7	2,9	3,6	4,2	4,4	<i>Financial and business activities</i>
Bančništvo	0,4	0,6	0,9	1,3	2,0	3,3	4,3	<i>Banking</i>
Zavarovanje posesti, oseb	0,6	0,6	1,2	1,6	3,1	4,1	4,9	<i>Insurance of property and persons</i>
Storitve na podr.prometa	3,5	3,6	4,2	3,8	4,1	4,4	4,0	<i>Trade-related services including storage</i>
Projekt.idr.dejav.	3,1	3,4	3,5	3,7	3,9	3,9	4,7	<i>Architectural and engineering activities, incl. technical consultancy</i>
Geološko raziskovanje	5,6	6,9	7,4	4,3	5,6	3,9	6,5	<i>Geological and prospecting activities</i>
Raziskoval.-razvojno delo	3,0	4,1	3,9	4,5	4,7	4,3	3,4	<i>Research and development</i>
Poslovne storitve	4,4	4,2	5,4	5,3	6,6	7,8	5,1	<i>Other business activities</i>
Izobraževanje in kultura	1,3	1,8	2,4	2,4	2,7	3,3	3,9	<i>Education and culture</i>
Izobraževanje	1,3	1,9	2,4	2,3	2,4	3,2	3,8	<i>Education</i>
Znan.razisk. dejav.	1,2	1,3	1,5	2,1	3,1	2,8	4,4	<i>Scientific research</i>
Kultura, umetnost, inform.	1,4	1,3	2,7	2,6	3,1	3,6	4,1	<i>Culture, art and media activities</i>
Telesna kultura in šport	3,0	3,4	3,2	5,6	6,5	6,0	4,8	<i>Recreational and sporting activities</i>
Zdravstvo in soc.varstvo	3,3	4,2	4,7	5,4	6,0	6,9	7,3	<i>Health and social work</i>
Zdravstvena zaščita	2,6	3,0	3,2	3,9	6,0	8,3	9,8	<i>Health care</i>
Socialno varstvo	4,3	5,7	6,7	7,3	6,0	5,0	3,9	<i>Social work</i>
Javna uprava, skladi, združenja, organizacije	0,8	1,9	2,3	3,3	3,6	4,4	5,6	<i>Public administration, funds, associations and organizations</i>
Javna uprava	0,8	1,9	2,3	3,3	3,6	4,5	5,7	<i>Public administration</i>
Skladi	-	-	-	-	-	-	-	<i>Management of public funds</i>
Splošna in posebna poslovna združenja	0,4	0,2	1,1	0,4	3,1	2,4	5,1	<i>Business associations</i>
Politične in interesne organizacije	1,2	2,8	2,5	1,5	2,0	1,8	3,5	<i>Membership and political organizations</i>

**13.4 Struktura zaposlenih oseb v podjetjih in drugih organizacijah po velikosti bruto plače, september 1995 (nadaljevanje)**  
**Structure of persons in paid employment in enterprises and other organizations by amount of gross wages, September 1995 (continued)** %

	Bruto plača na zaposleno osebo (SIT) Gross wages per person in paid employment (SIT)								
	100001 -110000	110001 -150000	150001 -200000	200001 -300000	300001 -400000	400001 in več and over	delež razvrščenih share of classified persons in paid employ- ment %	povpr. bruto plača average wages SIT	
SKUPAJ	8,3	19,8	9,3	5,1	1,7	1,3	92,3	112105	TOTAL
Industrija in rudarstvo	7,3	13,7	5,8	2,9	0,9	0,8	92,3	94822	Manufacturing, mining and electricity supply
Elektrogospodarstvo	11,6	40,2	19,9	8,6	1,3	1,1	93,6	140162	Production and distribution of electricity
Pridobivanje premoga	7,2	31,4	35,2	10,1	0,5	0,1	94,2	140705	Coal mining
Proizv.naftnih derivatov	9,2	44,7	17,9	11,8	0,6	0,3	95,3	143040	Manufacture of refined petroleum products
Črna metalurgija	10,3	13,6	2,6	1,8	1,1	0,5	96,9	96292	Manufacture of basic iron and steel
Pridob.rud.barv.kovin	18,9	15,0	1,0	1,6	1,0	-	97,5	95854	Mining of non-ferrous metal ores
Proizv.barvastih kovin	14,9	18,2	3,1	0,6	0,7	1,4	91,6	102326	Manufacture of basic non-ferrous metals
Predelava barvastih kovin	9,5	12,4	3,2	1,5	0,8	1,0	92,0	97446	Smelting, alloying and refining of non-ferrous metals
pridelava nekov.rudnin	10,7	19,5	5,0	0,8	2,5	1,0	98,2	109387	Extraction of non-ferrous minerals
Predelava nekov.rudnin	8,5	11,3	3,3	1,4	0,9	0,6	91,3	89951	Manufacture of non-metallic minerals
Predelava kovin	7,2	11,8	3,3	1,9	0,8	0,6	92,2	88837	Manufacture of metal products
Strojgradnja	6,9	12,4	4,0	2,1	0,8	0,5	94,3	90287	Manufacture of machinery and equipment
Proizv.prometnih sredstev	8,8	14,2	3,6	1,9	0,3	0,5	93,2	92453	Manufacture of transport equipment
Ladjedelništvo	5,4	12,4	8,1	5,4	-	2,7	88,9	101998	Shipbuilding
Proizv.elektř.stroj.,apar.	6,9	13,1	5,9	2,7	1,1	0,8	92,3	94450	Manufacture of electrical equipment
Proizv.baz.kem.izdelkov	11,0	20,8	10,2	6,5	1,6	2,0	93,4	124532	Manufacture of basic chemicals
Predelava kem.izdelkov	10,2	16,8	9,3	6,9	2,2	2,7	94,3	124148	Manufacture of chemical products
pridelava kamna in peska	10,1	14,1	5,6	1,9	1,5	1,0	95,4	97568	Sand and stone quarrying
Proizv.gradb.mat.	7,8	13,6	4,3	1,5	0,8	0,4	93,3	95482	Manufacture of construction materials
Proizv.žag.lesa in plošč	4,5	5,5	1,7	1,3	0,7	0,2	93,6	76811	Sawmills and manufacture of wood boards
Proizv.konč.les.izd.	5,1	8,1	2,2	1,7	0,7	0,4	92,6	81201	Manufacture of furniture, lumber and other wooden products
Proizv.in predel.papirja	6,7	10,0	3,0	1,5	0,7	0,5	97,3	85938	Manufacture of paper and paper products
Proizv.preje in tkanin	3,2	4,7	1,7	1,3	0,3	0,5	90,6	75369	Manufacture of textiles
Proizv.konč.tekst.izd.	3,6	5,1	1,5	0,8	0,4	0,5	85,3	72465	Manufacture of textile products
Proizv.usnja in krzna	10,5	14,9	3,7	1,3	0,1	0,5	95,1	98577	Manufacture of leather and fur
Proizv.obutve in galant.	2,3	1,9	1,0	0,7	0,3	0,1	95,6	65137	Manufacture of leather footwear and other leather products
Predelava kavčuka	13,8	23,7	4,6	2,7	0,7	0,8	93,6	104576	Manufacture of rubber and rubber products
Proizv.živil.izdelkov	10,0	19,4	7,0	3,7	1,1	1,5	92,6	107996	Manufacture of food products
pridelava pijač	5,5	19,1	12,2	10,9	3,1	2,0	91,9	132858	Manufacture of beverages
pridelava krmil	10,0	18,1	8,2	4,7	0,5	1,3	93,8	110723	Manufacture of animal feeds
pridelava in pred.tobaka	14,5	21,3	6,7	7,1	4,0	1,0	85,1	123895	Manufacture of tobacco products
Grafična dejavnost	7,1	15,5	6,8	3,2	1,1	1,5	92,9	104659	Printing
Dod.pred.,proiz.sur.iz odp.	12,9	23,3	12,5	3,2	2,3	2,8	97,0	125069	Recycling
Proizv.raznovrstnih izd.	4,4	10,3	4,3	2,3	0,7	0,5	90,7	81444	Manufacture of miscellaneous products
Kmetijstvo in ribištvo	8,2	15,8	8,5	5,8	2,5	1,4	92,0	115622	Agriculture and fishing
Kmetijska pridelava	7,5	13,2	5,4	3,6	1,6	1,3	92,1	103172	Agricultural production
Kmetijske storitve	10,7	27,3	22,7	15,8	6,3	2,0	91,5	170272	Agricultural service activities
Ribištvo	11,6	17,9	3,4	2,1	3,4	1,4	93,0	108113	Fishing
Gozdarstvo	13,9	27,1	12,0	4,2	1,4	2,8	92,5	125854	Forestry and hunting
Gozdarstvo	13,9	27,1	12,0	4,2	1,4	2,8	92,5	125854	Forestry and hunting
Vodno gospodarstvo	5,9	18,4	9,6	6,1	1,5	2,4	86,6	115009	Water management
Vodno gospodarstvo	5,9	18,4	9,6	6,1	1,5	2,4	86,6	115009	Water management
Gradbeništvo	6,7	15,0	5,2	2,5	1,1	0,7	88,0	95492	Construction
Visoke gradnje	4,2	7,6	3,5	2,2	1,0	0,8	86,2	85668	Construction of buildings
Nizke gradnje in hidrog.	10,3	27,2	7,8	2,7	1,5	0,6	88,0	109610	Civil engineering and construction of water projects
Instal.in zaklj.dela	6,3	11,6	4,8	3,0	0,9	0,8	91,9	93775	Installation and finishing works

**13.4 Struktura zaposlenih oseb v podjetjih in drugih organizacijah po velikosti bruto plače, september 1995 (nadaljevanje)**  
**Structure of persons in paid employment in enterprises and other organizations by amount of gross wages, September 1995 (continued)** %

	Bruto plača na zaposleno osebo (SIT) Gross wages per person in paid employment (SIT)								
	100001 -110000	110001 -150000	150001 -200000	200001 -300000	300001 -400000	400001 in več and over	delež razvrščenih share of classified persons in paid employ- ment %	povpr. bruto plača average wages SIT	
Promet in zveze	13,1	34,6	12,0	3,5	0,9	1,0	94,1	121280	Transport and communications
Železniški promet	12,1	32,0	12,4	1,3	0,2	0,2	97,1	112015	Railway transport
Pomorski promet	4,1	23,8	15,8	8,2	3,4	2,1	94,8	132320	Sea and coastal water transport
Zračni promet	3,0	32,8	29,2	18,5	3,4	5,9	89,0	196563	Air transport
Cestni promet	11,6	26,7	10,1	4,7	0,9	1,2	90,2	116629	Road transport
Mestni promet	9,7	47,4	11,3	1,6	0,4	0,4	91,0	118372	Urban transport
Prekladalne storitve	8,8	31,6	17,4	4,6	1,2	2,3	96,9	133643	Cargo handling
PTT storitve	20,6	47,8	9,2	3,1	1,7	0,8	95,4	126284	Post and telecommunications
Trgovina	8,1	15,9	7,5	4,7	1,5	1,7	95,7	110538	Trade
Trgovina na drobno	8,0	14,8	6,2	3,7	0,8	1,0	95,8	101918	Retail trade
Trgovina na debelo	8,2	18,1	9,3	5,5	2,4	2,4	95,6	119784	Wholesale trade
Zunanja trgovina	7,8	21,5	13,8	11,6	5,1	4,9	94,4	156394	Foreign trade
Gostinstvo in turizem	7,1	13,3	6,3	5,7	1,9	2,1	94,2	108923	Hotels, restaurants and travel agencies
Gostinstvo	7,2	13,0	5,8	4,1	1,9	1,9	94,0	104458	Hotels and restaurants
Turistično posredovanje	5,9	17,6	13,5	26,8	2,6	5,0	96,5	166613	Travel agencies
Obrt in osebne storitve	7,0	13,1	4,9	2,6	0,8	0,5	93,2	88016	Crafts and personal service activities
Obrtne storitve, popravila	8,1	14,5	5,5	2,8	0,9	0,6	93,0	95893	Crafts and repairs
Osebne storitve	3,9	7,8	3,2	2,2	0,8	0,3	93,9	69558	Personal service activities
Stanovanj.- komunal.dejav.	10,8	20,8	6,9	3,3	1,4	1,0	94,9	105014	Community service activities
Urejanje naselja in prost.	8,5	13,0	4,3	2,3	0,9	1,4	97,6	104846	Landscaping
Stanovanjska dejavnost	8,6	30,4	11,0	4,7	2,4	5,9	97,7	141229	Housing services
Komunalne dejavnosti	11,1	21,4	7,2	3,4	1,4	0,8	94,5	104012	Public services
Finance idr.posl.stor.	8,8	27,9	15,9	10,5	4,2	4,2	95,5	154296	Financial and business activities
Bančništvo	11,7	41,8	16,6	9,2	3,4	4,0	96,1	164012	Banking
Zavarovanje posesti, oseb	7,1	22,6	21,5	14,4	7,9	7,9	96,7	188847	Insurance of property and persons
Storitve na podr.prometa	8,4	24,0	15,6	9,2	3,2	2,9	95,8	140357	Trade-related services including storage
Projekt.idr.dejav.	7,5	22,3	15,5	11,9	3,9	3,1	94,0	142930	Architectural and engineering activities, incl. technical consultancy
Geološko raziskovanje	11,7	24,3	10,0	3,0	2,6	0,4	100,0	112778	Geological and prospecting activities
Raziskoval.-razvojno delo	6,9	19,3	11,0	9,6	4,9	5,9	94,6	148172	Research and development
Poslovne storitve	6,8	18,5	12,1	10,1	2,4	2,1	93,9	133437	Other business activities
Izobraževanje in kultura	8,1	37,1	17,1	7,6	2,0	1,2	94,3	134127	Education and culture
Izobraževanje	8,3	41,1	15,6	4,9	1,2	0,8	93,8	126062	Education
Znan.razisk. dejav.	8,6	28,6	17,9	16,3	6,3	2,4	94,9	168046	Scientific research
Kultura, umetnost, inform.	7,2	25,7	23,0	14,4	3,3	2,3	95,5	153700	Culture, art and media activities
Telesna kultura in šport	8,7	20,2	12,3	7,9	2,0	1,0	97,8	119283	Recreational and sporting activities
Zdravstvo in soc.varstvo	10,5	23,1	8,6	4,9	1,7	0,8	88,1	123548	Health and social work
Zdravstvena zaščita	11,0	21,4	10,3	6,8	2,5	1,3	84,7	140446	Health care
Socialno varstvo	10,0	25,4	6,3	2,4	0,6	0,2	93,0	99592	Social work
Javna uprava, skladi, združenja, organizacije	8,5	24,5	20,2	14,9	4,9	2,0	89,1	149602	Public administration, funds, associations and organizations
Javna uprava	8,5	24,8	20,2	14,7	4,7	1,9	88,9	148552	Public administration
Skladi	-	-	40,0	40,0	-	20,0	100,0	212764	Management of public funds
Splošna in posebna poslovna združenja	6,6	21,3	14,7	25,2	12,5	5,5	96,0	196586	Business associations
Politične in interesne organizacije	8,8	21,7	22,1	16,4	6,6	4,5	97,1	171733	Membership and political organizations

**13.5 Indeksi povprečnih mesečnih neto plač<sup>1)</sup> zaposlenih oseb v podjetjih in drugih organizacijah po stopnjah strokovne usposobljenosti za opravljanje del in nalog**  
**Indices of average monthly net wages in enterprises and other organizations by level of professional attainment required by post**

nekvalificirani delavec = 100  
 unskilled worker = 100

	Skupaj Total	Visoka University degree	Višja Non-university degree	Srednja Secondary professional degree	Nižja Lower professional degree	VKV Highly skilled workers	KV Skilled workers	PKV Semi-skilled workers	NKV Unskilled workers
1966	145	274	212	164	129	186	136	111	100
1967	145	286	211	160	127	185	131	106	100
1968	145	281	211	162	125	185	131	111	100
1969	142	273	203	156	122	180	130	105	100
1970	149	291	221	167	128	189	136	108	100
1971	153	289	223	174	130	193	141	110	100
1972	149	279	213	169	128	189	138	109	100
1973	144	256	200	163	121	173	132	106	100
1974	149	274	211	170	123	182	140	112	100
1976	142	253	201	160	127	172	133	106	100
1978	149	264	208	165	128	175	138	111	100
1981	145	249	196	157	125	168	133	110	100
1983	142	236	186	152	121	160	133	111	100
1985	147	247	194	157	126	162	136	112	100
1986	135	224	173	142	114	143	123	104	100
1988	137	228	180	146	121	146	122	107	100
1990	147	264	204	163	130	142	129	107	100
1991	151	279	200	163	133	141	130	107	100
1992	157	290	205	167	133	145	132	108	100
1993	169	330	226	174	133	148	135	106	100
1994	170	341	222	173	136	150	133	107	100

1) Od vključno leta 1993 naprej indeksi povprečnih bruto plač.  
 Since 1993 indices of average gross wages.

**13.6 Povprečne mesečne bruto plače zaposlenih oseb v podjetjih in drugih organizacijah po stopnjah strokovne usposobljenosti za opravljanje določenih del in nalog, 1994**  
**Average monthly gross wages in enterprises and other organizations by level of professional attainment required by post, 1994**

SIT

	Skupaj Total	Visoka strokovna usposobljenost University degree				Višja strokovna uspo- sobljenost Non- university degree	
		vsi all	doktorji Ph. D.	magistri M. Sc. M. A.	ostali other		
<b>SKUPAJ</b>	<b>97044</b>	<b>194948</b>	<b>238123</b>	<b>213438</b>	<b>191632</b>	<b>127259</b>	<b>TOTAL</b>
moški	104536	211584	244834	219173	208734	138628	men
ženske	88853	171628	211154	202491	169118	119127	women
Industrija in rudarstvo	82757	194033	269460	225934	192271	123690	Manufacturing, mining and electricity supply
moški	92129	202714	278658	225237	201084	128338	men
ženske	69279	172188	193575	228526	170528	114362	women
Elektrogospodarstvo	122005	220293	474198	237853	218840	154231	Production and distribution of electricity
moški	125763	224657	474198	242687	222956	157458	men
ženske	104606	197722	-	160511	198127	140477	women
Pridobivanje premoga	121234	195360	-	261698	195044	157229	Coal mining
moški	123116	207145	-	261698	206812	169400	men
ženske	92070	153088	-	-	153088	104840	women
Proizv. naftnih derivatov	104541	174429	-	-	174429	147572	Manufacture of refined petroleum products
moški	112110	180979	-	-	180979	152607	men
ženske	86653	156008	-	-	156008	137187	women
Črna metalurgija	81002	155300	300427	141008	154356	90898	Manufacture of basic iron and steel
moški	81485	160759	300427	159620	159101	94160	men
ženske	78221	140375	-	122396	141174	83605	women
Pridob. rud. barv. kovin	83495	222075	-	-	222075	124610	Mining of non-ferrous metal ores
moški	83655	233148	-	-	233148	129876	men
ženske	79039	144559	-	-	144559	82485	women
Proizv. barvastih kovin	91817	234498	-	157610	236397	107025	Manufacture of basic non-ferrous metals
moški	91012	246037	-	157610	249253	111732	men
ženske	98603	209202	-	-	209202	95518	women

**13.6 Povprečne mesečne bruto plače zaposlenih oseb v podjetjih in drugih organizacijah po stopnjah strokovne usposobljenosti za opravljanje določenih del in nalog, 1994 (nadaljevanje)**  
**Average monthly gross wages in enterprises and other organizations by level of professional attainment required by post, 1994 (continued)**

SIT

	Skupaj Total	Visoka strokovna usposobljenost University degree				Višja strokovna usposobljenost Non-university degree		
		vsi all	doktorji Ph. D.	magistri M. Sc. M. A.	ostali other			
Predelava barvastih kovin	78663	158564	-	-	158564	101072	Smelting, alloying and refining of non-ferrous metals	
moški	79139	170483	-	-	170483	105684		men
ženske	77339	139308	-	-	139308	94045		women
pridelava nekov.rudnin	95936	221914	-	415476	216683	155698	Extraction of non-ferrous minerals	
moški	94917	229696	-	415476	222265	159150		men
ženske	100412	205054	-	-	205054	142464		women
Predelava nekov.rudnin	80893	232740	-	326275	232086	145092	Manufacture of non-metallic minerals	
moški	88645	246405	-	326275	245673	153827		men
ženske	69055	188529	-	-	188529	126464		women
Predelava kovin	76790	171385	394762	182286	170973	112554	Manufacture of metal products	
moški	80800	173362	394762	199965	172694	116561		men
ženske	66076	163430	-	129247	164030	100099		women
Strojgradnja	77047	155712	192585	153584	155730	109687	Manufacture of machinery and equipment	
moški	78865	158176	192585	165684	157607	111502		men
ženske	68386	137928	-	96541	141790	101793		women
Proizv.prometnih sredstev	80836	173863	152218	147936	175019	103156	Manufacture of transport equipment	
moški	83894	175550	151384	164025	176312	103805		men
ženske	70289	164610	162232	124952	167620	100681		women
Ladjedelnništvo	92552	230625	-	-	230625	148287	Shipbuilding	
moški	101391	281828	-	-	281828	161655		men
ženske	72848	102616	-	-	102616	126566		women
Proizv.elektř.stroj.,apar.	80147	170511	134062	209350	169689	113309	Manufacture of electrical equipment	
moški	94769	175985	141223	214324	175023	116596		men
ženske	65132	149871	98258	153386	149957	103948		women
Proizv.baz.kem.izdelkov	110510	244873	391487	354051	242484	136131	Manufacture of basic chemicals	
moški	115848	263166	391487	354051	260260	154700		men
ženske	98304	201937	-	-	201937	117439		women
Predelava kem.izdelkov	109360	265671	559946	440553	256080	145475	Manufacture of chemical products	
moški	115148	277648	559946	500397	266053	151883		men
ženske	102691	250355	-	380709	243274	138661		women
pridelava kamna in peska	87846	103994	-	72375	147110	149637	Sand and stone quarrying	
moški	87682	100969	-	72864	141672	154380		men
ženske	89271	134681	-	65538	186539	116438		women
Proizv.gradb.mat.	83503	176737	146273	95426	180766	139453	Manufacture of construction materials	
moški	83419	176308	146273	79857	181493	146936		men
ženske	83971	178553	-	204408	177769	123788		women
Proizv.žag.lesa in plošč	65709	168121	63000	-	169419	120464	Sawmills and manufacture of wood boards	
moški	68719	173036	63000	-	174654	118095		men
ženske	57573	142035	-	-	142035	129203		women
Proizv.konč.les.izd.	66437	188874	-	291238	185664	114932	Manufacture of furniture, lumber and other wooden products	
moški	71320	200845	-	291238	197197	118764		men
ženske	58016	145476	-	-	145476	105671		women
Proizv.in predel.papirja	73169	191770	-	293078	190309	123208	Manufacture of paper and paper products	
moški	75750	196628	-	293078	194368	129221		men
ženske	68391	183814	-	-	183814	113503		women
Proizv.preje in tkanin	63461	185986	-	170478	186058	102702	Manufacture of textiles	
moški	73179	197755	-	170478	197959	111645		men
ženske	56823	166845	-	-	166845	94839		women

**13.6 Povprečne mesečne bruto plače zaposlenih oseb v podjetjih in drugih organizacijah po stopnjah strokovne usposobljenosti za opravljanje določenih del in nalog, 1994 (nadaljevanje)**  
**Average monthly gross wages in enterprises and other organizations by level of professional attainment required by post, 1994 (continued)**

SIT

	Skupaj <i>Total</i>	Visoka strokovna usposobljenost <i>University degree</i>				Višja strokovna usposobljenost <i>Non-university degree</i>	
		vsi <i>all</i>	doktorji <i>Ph. D.</i>	magistri <i>M. Sc. M. A.</i>	ostali <i>other</i>		
Proizv.konč.tekst.izd.	65762	190691	-	366297	185037	122591	<i>Manufacture of textile products</i>
moški	88612	262556	-	362119	258051	143345	<i>men</i>
ženske	60767	137823	-	372266	132477	112822	<i>women</i>
Proizv.usnja in krzna	86701	252176	-	-	252176	122699	<i>Manufacture of leather and fur</i>
moški	92601	278486	-	-	278486	130254	<i>men</i>
ženske	78385	203940	-	-	203940	116888	<i>women</i>
Proizv.obutve in galant.	57007	181581	-	240863	180632	110473	<i>Manufacture of leather footwear and other leather products</i>
moški	69036	217189	-	240863	216522	124784	<i>men</i>
ženske	53023	133444	-	-	133444	99126	<i>women</i>
Predelava kavčuka	88390	197800	367480	253019	174504	124282	<i>Manufacture of rubber and rubber products</i>
moški	91573	217828	374009	262036	187707	134449	<i>men</i>
ženske	79551	165643	308715	216949	158083	108215	<i>women</i>
Proizv.živil.izdelkov	96762	239375	159375	144121	246862	165999	<i>Manufacture of food products</i>
moški	105827	260424	157004	161320	270653	183114	<i>men</i>
ženske	84864	206323	167671	103991	211020	146894	<i>women</i>
pridelava pijač	109835	252330	-	314998	251648	151868	<i>Manufacture of beverages</i>
moški	118303	284960	-	314998	284467	158945	<i>men</i>
ženske	96508	187070	-	-	187070	141875	<i>women</i>
pridelava krmil	105282	270100	-	-	270100	171820	<i>Manufacture of animal feeds</i>
moški	103472	319415	-	-	319415	157642	<i>men</i>
ženske	115134	196129	-	-	196129	261617	<i>women</i>
pridelava in pred.tobaka	111883	250747	-	-	250747	181069	<i>Manufacture of tobacco products</i>
moški	136882	295647	-	-	295647	201994	<i>men</i>
ženske	99009	215091	-	-	215091	151426	<i>women</i>
Grafična dejavnost	91319	150751	1076863	322117	148388	138364	<i>Printing</i>
moški	108112	189255	1076863	187840	186503	149672	<i>men</i>
ženske	71161	92995	-	456395	91305	111742	<i>women</i>
Dod. pred., proiz. sur. iz odp.	109794	322907	-	-	322907	211866	<i>Recycling</i>
moški	109513	325494	-	-	325494	210951	<i>men</i>
ženske	110875	302209	-	-	302209	214816	<i>women</i>
Proizv.raznovrstnih izd.	84262	193193	-	253638	190565	119806	<i>Manufacture of miscellaneous products</i>
moški	105593	199411	-	253638	196342	119975	<i>men</i>
ženske	67270	171429	-	-	171429	119426	<i>women</i>
Kmetijstvo in ribištvo	101047	216998	333088	244403	211481	137721	<i>Agriculture and fishing</i>
ženske	110463	233887	343173	251691	228985	144874	<i>men</i>
moški	86556	161155	212067	197031	158347	128113	<i>women</i>
Kmetijska pridelava	90494	213956	441448	295683	207857	141927	<i>Agricultural production</i>
moški	96739	231566	441448	306125	224010	149338	<i>men</i>
ženske	81653	167266	-	128621	167624	131755	<i>women</i>
Kmetijske storitve	149168	219667	284927	238631	214349	126897	<i>Agricultural service activities</i>
moški	166207	236399	294035	245285	232998	133122	<i>men</i>
ženske	114218	154687	212067	202293	147089	119048	<i>women</i>
Ribištvo	102019	206041	-	147664	235230	160335	<i>Fishing</i>
moški	101948	206041	-	147664	235230	160990	<i>men</i>
ženske	102481	-	-	-	-	159024	<i>women</i>
Gozdarstvo	101135	242412	-	302359	239637	152826	<i>Forestry and hunting</i>
moški	101511	244866	-	349390	241220	158497	<i>men</i>
ženske	99145	233311	-	231813	233447	144777	<i>women</i>

**13.6 Povprečne mesečne bruto plače zaposlenih oseb v podjetjih in drugih organizacijah po stopnjah strokovne usposobljenosti za opravljanje določenih del in nalog, 1994 (nadaljevanje)**  
**Average monthly gross wages in enterprises and other organizations by level of professional attainment required by post, 1994 (continued)**

SIT

	Skupaj Total	Visoka strokovna usposobljenost University degree				Višja strokovna uspo- sobljenost Non- university degree	
		vsi all	doktorji Ph. D.	magistri M. Sc. M. A.	ostali other		
Vodno gospodarstvo	94311	192595	-	564072	185165	161635	Water management
moški	93098	217397	-	564072	207492	169702	men
ženske	102628	133069	-	-	133069	133162	women
Gradbeništvo	79160	195908	-	146498	196210	134729	Construction
moški	78078	205607	-	85742	206139	142665	men
ženske	86487	160516	-	227508	159696	116235	women
Visoke gradnje	72011	178998	-	-	178998	129620	Construction of buildings
moški	70374	191760	-	-	191760	140273	men
ženske	85222	139875	-	-	139875	107751	women
Nizke gradnje in hidrog.	94888	223937	-	-	223937	145311	Civil engineering and construction of water projects
moški	94706	237446	-	-	237446	156358	men
ženske	96115	173103	-	-	173103	123122	women
Instal. in zaklj. dela	78616	192799	-	146498	194226	133540	Installation and finishing works
moški	78231	189073	-	85742	191193	135045	men
ženske	80486	213981	-	227508	212713	128264	women
Promet in zveze	107728	209663	97307	128081	211076	140990	Transport and communications
moški	108591	218704	-	117609	219634	146253	men
ženske	104491	186488	97307	149026	188658	132494	women
Železniški promet	95457	150864	-	-	150864	108330	Railway transport
moški	97008	158295	-	-	158295	112861	men
ženske	84785	133910	-	-	133910	95227	women
Pomorski promet	105330	173966	-	-	173966	104742	Sea and coastal water transport
moški	112200	187949	-	-	187949	109615	men
ženske	93037	135513	-	-	135513	99494	women
Zračni promet	150625	203730	-	-	203730	165760	Air transport
moški	158236	208574	-	-	208574	172600	men
ženske	138354	188404	-	-	188404	154578	women
Cestni promet	102462	256331	97307	121740	275232	149317	Road transport
moški	103380	265223	-	117609	276322	148382	men
ženske	96197	228687	97307	132068	270967	151245	women
Mestni promet	107703	206889	-	216859	206455	151936	Urban transport
moški	111321	207049	-	-	207049	198375	men
ženske	82130	206280	-	216859	203635	96567	women
Prekladalne storitve	128645	357318	-	-	357318	177052	Cargo handling
moški	129800	390930	-	-	390930	186601	men
ženske	123488	276652	-	-	276652	154691	women
PTT-storitve	116760	229595	-	-	229595	150717	Post and telecommunications
moški	121026	236485	-	-	236485	163052	men
ženske	110073	213251	-	-	213251	139066	women
Trgovina	98937	263962	360669	612484	251860	151570	Trade
moški	116156	286347	398862	566969	277219	164837	men
ženske	87805	224854	207893	677087	270308	139128	women
Trgovina na drobno	89842	281773	211201	288864	281936	154742	Retail trade
moški	108820	311118	214508	288864	311710	175009	men
ženske	81220	228221	207893	-	228315	137615	women
Trgovina na debelo	110822	266685	442281	731899	240278	153302	Wholesale trade
moški	117282	280670	442281	743228	261434	158782	men
ženske	102274	238461	-	720990	195746	146679	women



**13.6 Povprečne mesečne bruto plače zaposlenih oseb v podjetjih in drugih organizacijah po stopnjah strokovne usposobljenosti za opravljanje določenih del in nalog, 1994 (nadaljevanje)**  
**Average monthly gross wages in enterprises and other organizations by level of professional attainment required by post, 1994 (continued)**

SIT

	Skupaj <i>Total</i>	Visoka strokovna usposobljenost <i>University degree</i>				Višja strokovna usposobljenost <i>Non-university degree</i>	
		vsi <i>all</i>	doktorji <i>Ph. D.</i>	magistri <i>M. Sc. M. A.</i>	ostali <i>other</i>		
Zunanja trgovina	139427	243440	496379	338281	240708	138786	<i>Foreign trade</i>
moški	166541	270707	496379	324127	268371	161775	<i>men</i>
ženske	119953	206179	-	380742	203658	126149	<i>women</i>
Gostinstvo in turizem	104276	369104	-	264840	374361	202931	<i>Hotels, restaurants and travel agencies</i>
moški	139561	413576	-	372499	415146	254582	<i>men</i>
ženske	87923	285783	-	157180	295309	149402	<i>women</i>
Gostinstvo	100416	372370	-	264840	380336	217987	<i>Hotels and restaurants</i>
moški	135263	418836	-	372499	421341	267751	<i>men</i>
ženske	84544	276993	-	157180	291088	158802	<i>women</i>
Turistično posredovanje	162455	361626	-	-	361626	140636	<i>Travel agencies</i>
moški	193884	400197	-	-	400197	173923	<i>men</i>
ženske	143747	302484	-	-	302484	121340	<i>women</i>
Obrt in osebne storitve	81860	194779	-	208760	194613	148290	<i>Crafts and personal service activities</i>
moški	87421	199130	-	208760	199001	149513	<i>men</i>
ženske	70101	159035	-	-	159035	145524	<i>women</i>
Obrtne storitve, popravila	85845	194670	-	208760	194489	143930	<i>Crafts and repairs</i>
moški	88800	199028	-	208760	198890	143898	<i>men</i>
ženske	75449	150008	-	-	150008	144013	<i>women</i>
Osebne storitve	65579	196101	-	-	196101	175987	<i>Personal service activities</i>
moški	71257	200855	-	-	200855	199782	<i>men</i>
ženske	63465	187121	-	-	187121	151003	<i>women</i>
Stanovanj.-komunal. dejav.	94099	227107	194740	182509	230163	158028	<i>Community service activities</i>
moški	92875	238726	182648	195713	241000	162591	<i>men</i>
ženske	98998	194353	212879	169304	196946	149487	<i>women</i>
Urejanje naselja in prost.	87961	268266	-	-	268266	148881	<i>Landscaping</i>
moški	87294	264685	-	-	264685	154236	<i>men</i>
ženske	90475	280202	-	-	280202	139193	<i>women</i>
Stanovanjska dejavnost	118552	298709	-	-	298709	157618	<i>Housing services</i>
moški	143285	298709	-	-	298709	171597	<i>men</i>
ženske	94285	-	-	-	-	146746	<i>women</i>
Komunalne dejavnosti	94624	220734	194740	182509	223713	159272	<i>Public services</i>
moški	93212	233595	182648	195713	235939	163469	<i>men</i>
ženske	100490	186305	212879	169304	187918	151103	<i>women</i>
Finance in druge posl.stor.	135428	229255	273395	246860	228253	147536	<i>Financial and business activities</i>
moški	158655	243469	275006	265760	242134	158294	<i>men</i>
ženske	118159	205022	263729	182323	205280	137952	<i>women</i>
Bančništvo	134604	284160	446146	380791	281539	152198	<i>Banking</i>
moški	178089	347100	446146	422024	343241	171025	<i>men</i>
ženske	123122	244225	-	286544	243813	147028	<i>women</i>
Zavarovanje posesti, oseb	178035	311511	441720	304561	311251	187768	<i>Insurance of property and persons</i>
moški	223625	341651	441720	304561	341558	207425	<i>men</i>
ženske	138014	260739	-	-	260739	161407	<i>women</i>
Storitve na podr.prometa	133905	244327	267464	279947	243538	166975	<i>Trade-related services including storage</i>
moški	145452	264958	350345	311153	263597	177549	<i>men</i>
ženske	121515	207705	101700	209733	208106	151944	<i>women</i>
Projekt.in druge dejav.	130049	188440	204886	194198	188051	125743	<i>incl. technical consultancy</i>
moški	145908	200505	210872	203836	200229	130013	<i>men</i>
ženske	102758	146441	121081	106084	147237	118240	<i>women</i>

**13.6 Povprečne mesečne bruto plače zaposlenih oseb v podjetjih in drugih organizacijah po stopnjah strokovne usposobljenosti za opravljanje določenih del in nalog, 1994 (nadaljevanje)**  
**Average monthly gross wages in enterprises and other organizations by level of professional attainment required by post, 1994 (continued)** SIT

	Skupaj Total	Visoka strokovna usposobljenost University degree				Višja strokovna usposobljenost Non-university degree	
		vsi all	doktorji Ph. D.	magistri M. Sc. M. A.	ostali other		
Geološko raziskovanje	92676	188842	-	-	188842	116218	Geological and prospecting activities
moški	91935	202948	-	-	202948	116109	men
ženske	106490	143701	-	-	143701	117951	women
Raziskoval.-razvojno delo	125424	211406	273929	225335	208680	126064	Research and development
moški	149114	224606	261245	250308	221578	137992	men
ženske	104760	185415	324665	174073	183797	115826	women
Poslovne storitve	114348	184398	-	344112	179806	129625	Other business activities
moški	133297	199691	-	423704	192071	141606	men
ženske	99557	160798	-	145131	161122	117960	women
Izobraževanje in kultura	114615	152073	234559	157183	139170	111772	Education and culture
moški	134482	172555	238885	157945	154843	122227	men
ženske	104159	133865	215056	155796	128757	108578	women
Izobraževanje	106298	137784	238615	144226	120592	106967	Education
moški	125407	159252	241896	143422	127628	110039	men
ženske	98857	122276	221697	145866	117195	106206	women
Znan.razisk. dejav.	141126	184040	224130	181094	169400	136354	Scientific research
moški	151179	188070	229964	187254	166311	136722	men
ženske	130899	177419	205075	171739	173532	136067	women
Kultura, umetnost, inform.	134661	182012	201088	160331	182496	147772	Culture, art and media activities
moški	147948	197504	216666	164170	198396	164565	men
ženske	121396	163162	162143	154631	163410	132800	women
Telesna kultura in šport	102932	165556	-	180337	164125	152813	Recreational and sporting activities
moški	110220	171544	-	180337	170529	150549	men
ženske	89116	130825	-	-	130825	165527	women
Zdravstvo in soc.varstvo	106060	217843	227307	247053	212852	124575	Health and social work
moški	134022	236546	238875	265668	229615	138601	men
ženske	99895	205053	206077	223784	202989	122573	women
Zdravstvena zaščita	120098	222689	228628	248168	218011	124258	Health care
moški	160339	240881	238875	266044	234614	132280	men
ženske	110671	210069	208648	225516	208274	123206	women
Socialno varstvo	84591	167767	164932	117716	168429	125207	Social work
moški	88182	187009	-	119333	187387	148792	men
ženske	83873	156448	164932	117393	156964	121278	women
Javna uprava, skladi, združenja, organizacije	128010	201891	303979	241358	199864	124919	Public administration, funds, associations and organizations
moški	142349	210863	321323	276996	207335	131645	men
ženske	115342	189926	201846	180061	190080	120802	women
Javna uprava	126889	200645	303979	236703	198691	123220	Public administration
moški	141086	208931	321323	272844	205492	129505	men
ženske	114169	189513	201846	176469	189714	119372	women
Skladi	153344	280555	-	-	280555	172982	Management of public funds
moški	187584	301074	-	-	301074	172451	men
ženske	136224	260036	-	-	260036	173513	women
Splošna in posebna združenja	156828	221283	-	261762	218795	132731	Business associations
moški	211385	261792	-	302899	258890	149935	men
ženske	130393	184047	-	212397	182539	126775	women
Politične in interesne organizacije	148557	233581	-	308183	229527	177377	Membership and political organizations
moški	153391	234255	-	308183	227882	185393	men
ženske	144593	232333	-	-	232333	170626	women

**13.6 Povprečne mesečne bruto plače zaposlenih oseb v podjetjih in drugih organizacijah po stopnjah strokovne usposobljenosti za opravljanje določenih del in nalog, 1994 (nadaljevanje)**  
**Average monthly gross wages in enterprises and other organizations by level of professional attainment required by post, 1994 (continued)**

SIT

	Srednja strokovna usposobljenost <i>Secondary professional degree</i>	Nižja strokovna usposobljenost <i>Lower professional degree</i>	Visoko kvalificirani <i>Highly skilled workers</i>	Kvalificirani <i>Skilled workers</i>	Polkvalificirani <i>Semi-skilled workers</i>	Nekvalificirani <i>Unskilled workers</i>	
<b>SKUPAJ</b>	<b>99260</b>	<b>77805</b>	<b>85989</b>	<b>75971</b>	<b>61400</b>	<b>57253</b>	<b>TOTAL</b>
moški	106229	83576	89546	81554	65433	64465	men
ženske	94038	69903	77515	65876	57623	52807	women
Industrija in rudarstvo	92678	73894	75810	74048	60656	58833	<i>Manufacturing, mining and electricity supply</i>
moški	98595	78847	83274	81238	65381	65671	men
ženske	84111	62968	56360	59818	56616	54404	women
Elektrogospodarstvo	122179	97743	113054	103012	86665	66116	<i>Production and distribution of electricity</i>
moški	129639	94014	113786	103800	87709	78919	men
ženske	102124	99521	82945	86550	76887	60359	women
Pridobivanje premoga	136343	-	-	123601	98375	96591	<i>Coal mining</i>
moški	150913	-	-	124394	99447	97106	men
ženske	86319	-	-	73177	74285	58438	women
Proizv. naftnih derivatov	86590	83635	-	86355	72818	83005	<i>Manufacture of refined petroleum products</i>
moški	98407	72656	-	91159	84735	86934	men
ženske	71992	94614	-	46319	59578	75147	women
Črna metalurgija	79793	67719	71045	73859	57618	49908	<i>Manufacture of basic iron and steel</i>
moški	85590	70471	71286	74362	58587	50718	men
ženske	67232	57608	56763	63621	50032	48929	women
Pridob. rud. barv. kovin	99608	57779	-	74672	69967	50185	<i>Mining of non-ferrous metal ores</i>
moški	108274	-	-	74672	69967	50185	men
ženske	67112	57779	-	-	-	-	women
Proizv. barvastih kovin	93498	82711	93772	77458	63347	62504	<i>Manufacture of basic non-ferrous metals</i>
moški	98135	83487	93772	77665	63301	69521	men
ženske	78169	63396	-	70007	64993	51277	women
Predelava barvastih kovin	81791	61103	85472	73897	61664	54477	<i>Smelting, alloying and refining of non-ferrous metals</i>
moški	84467	57229	90943	74967	60751	55456	men
ženske	74204	70555	52646	68930	63790	51878	women
pridelava nekov. rudnin	95436	81218	83756	79435	72997	80143	<i>Extraction of non-ferrous minerals</i>
moški	96509	80105	83756	79307	73470	88431	men
ženske	93868	81663	-	83419	68418	56383	women
Predelava nekov. rudnin	88001	60231	120746	84678	61815	56570	<i>Manufacture of non-metallic minerals</i>
moški	92311	60952	123521	86647	64210	63718	men
ženske	83148	58499	81508	80514	58128	50747	women
Predelava kovin	82685	75180	74479	70597	58289	51420	<i>Manufacture of metal products</i>
moški	85770	76901	75858	71907	60302	53584	men
ženske	75686	67975	64507	60418	55869	49941	women
Strojgradnja	76404	61398	71091	65725	53925	52282	<i>Manufacture of machinery and equipment</i>
moški	78910	62441	73641	66131	54806	53782	men
ženske	68854	56992	51107	61695	51288	49742	women
Proizv. prometnih sredstev	84715	61940	56791	71074	60354	52081	<i>Manufacture of transport equipment</i>
moški	86836	62565	57142	72470	62214	55245	men
ženske	78408	60429	53911	58415	56437	49988	women
Ladjedelnštvo	103251	61683	87330	77799	59897	37356	<i>Shipbuilding</i>
moški	112495	64402	87330	77932	62984	-	men
ženske	89806	60518	-	69692	54959	37356	women

**13.6 Povprečne mesečne bruto plače zaposlenih oseb v podjetjih in drugih organizacijah po stopnjah strokovne usposobljenosti za opravljanje določenih del in nalog, 1994 (nadaljevanje)**  
**Average monthly gross wages in enterprises and other organizations by level of professional attainment required by post, 1994 (continued)**

SIT

	Srednja strokovna usposobljenost <i>Secondary professional degree</i>	Nižja strokovna usposobljenost <i>Lower professional degree</i>	Visoko kvalificirani <i>Highly skilled workers</i>	Kvalificirani <i>Skilled workers</i>	Polkvalificirani <i>Semi-skilled workers</i>	Nekvalificirani <i>Unskilled workers</i>	
Proizv. elektr. stroj., apar. moški	89096 92967	75804 82870	69501 70830	72585 74998	57623 62463	55690 63687	<i>Manufacture of electrical equipment</i> <i>men</i>
ženske	82217	64616	59332	66471	55701	53596	<i>women</i>
Proizv. baz. kem. izdelkov moški	105153 112106	69526 71775	103007 107554	97663 99557	68541 73899	69127 74077	<i>Manufacture of basic chemicals</i> <i>men</i>
ženske	97361	55850	41623	83119	60948	62911	<i>women</i>
Predelava kem. izdelkov moški	112844 118324	90813 96683	101600 103471	90778 94175	73120 74590	65651 64657	<i>Manufacture of chemical products</i> <i>men</i>
ženske	108414	83384	93569	83346	71551	66093	<i>women</i>
pridelava kamna in peska moški	101978 104665	108992 117130	91996 91996	77610 77462	65443 65861	57759 57852	<i>Sand and stone quarrying</i> <i>men</i>
ženske	93655	91358	-	87004	48930	57413	<i>women</i>
Proizv. gradb. mat. moški	88965 92469	80307 82690	76433 76069	79808 81158	62868 62908	54728 55672	<i>Manufacture of construction materials</i> <i>men</i>
ženske	81479	70139	112250	66277	62475	49794	<i>women</i>
Proizv. žag. lesa in plošč moški	81309 87326	64761 69982	65888 66256	62968 63919	52313 54035	45171 47909	<i>Sawmills and manufacture of wood boards</i> <i>men</i>
ženske	70284	54691	61967	57521	49924	39100	<i>women</i>
Proizv. konč. les. izd. moški	80300 84089	55936 56351	67223 68938	61220 64227	53179 55515	49848 52943	<i>Manufacture of furniture, lumber and other wooden products</i> <i>men</i>
ženske	72836	55284	64028	52255	50453	46776	<i>women</i>
Proizv. in predel. papirja moški	88202 91958	80675 86059	106350 107794	66111 66680	50573 49415	52033 53924	<i>Manufacture of paper and paper products</i> <i>men</i>
ženske	82825	60253	89377	62378	52354	50796	<i>women</i>
Proizv. preje in tkanin moški	72422 78013	56119 55041	62067 63341	57933 64850	46833 51862	49066 53108	<i>Manufacture of textiles</i> <i>men</i>
ženske	66909	57791	51578	53956	44931	47024	<i>women</i>
Proizv. konč. tekst. izd. moški	72422 78013	56119 55041	62067 63341	57933 64850	46833 51862	49066 53108	<i>Manufacture of textile products</i> <i>men</i>
ženske	66909	57791	51578	53956	44931	47024	<i>women</i>
Proizv. usnja in krzna moški	101985 108601	61889 63340	79549 83927	56888 59188	68905 78150	71266 76108	<i>Manufacture of leather and fur</i> <i>men</i>
ženske	94827	59453	67237	53142	50992	65190	<i>women</i>
Proizv. obutve in galant. moški	72560 82090	63317 66030	64529 82294	49941 50792	43094 49898	50206 57022	<i>Manufacture of leather footwear and other leather products</i> <i>men</i>
ženske	67495	61882	63060	49650	41592	49146	<i>women</i>
Predelava kavčuka moški	97238 104337	84695 86403	110836 112464	69959 73486	62634 62929	62186 62267	<i>Manufacture of rubber and rubber products</i> <i>men</i>
ženske	82795	70970	96190	61463	62114	62065	<i>women</i>
Proizv. živil. izdelkov moški	106396 121985	92025 101859	99429 104322	88297 92936	69721 74520	68097 74774	<i>Manufacture of food products</i> <i>men</i>
ženske	93874	76292	84372	77349	64975	63386	<i>women</i>

**13.6 Povprečne mesečne bruto plače zaposlenih oseb v podjetjih in drugih organizacijah po stopnjah strokovne usposobljenosti za opravljanje določenih del in nalog, 1994 (nadaljevanje)**  
**Average monthly gross wages in enterprises and other organizations by level of professional attainment required by post, 1994 (continued)**

SIT

	Srednja strokovna usposobljenost <i>Secondary professional degree</i>	Nižja strokovna usposobljenost <i>Lower professional degree</i>	Visoko kvalificirani <i>Highly skilled workers</i>	Kvalificirani <i>Skilled workers</i>	Polkvalificirani <i>Semi-skilled workers</i>	Nekvalificirani <i>Unskilled workers</i>	
Pridelava pijač	114594	68929	64703	94153	84143	70996	<i>Manufacture of beverages</i>
moški	119228	74613	66724	103838	87733	72393	<i>men</i>
ženske	111393	65431	52581	68808	78758	69009	<i>women</i>
Pridelava krmil	116828	118518	73666	84265	72535	92105	<i>Manufacture of animal feeds</i>
moški	124828	118518	73917	84131	73257	96794	<i>men</i>
ženske	104593	-	67405	86798	58390	73347	<i>women</i>
Pridelava in pred.tobaka	103768	-	-	98582	86421	69304	<i>Manufacture of tobacco products</i>
moški	122834	-	-	106529	84053	71550	<i>men</i>
ženske	98731	-	-	84931	87210	68742	<i>women</i>
Grafična dejavnost	99223	70297	114780	79845	62883	53301	<i>Printing</i>
moški	107504	73650	126832	87818	67406	55751	<i>men</i>
ženske	87000	68391	76711	66945	60750	51732	<i>women</i>
Dod. pred., proiz. sur. iz odp.	122979	123240	-	91826	78614	83207	<i>Recycling</i>
moški	142715	123658	-	92409	80437	84232	<i>men</i>
ženske	112080	119612	-	84840	64515	76951	<i>women</i>
Proizv.raznovrstnih izd.	93526	64300	97118	84506	63468	50811	<i>Manufacture of miscellaneous products</i>
moški	95252	55681	101383	84189	71167	53643	<i>men</i>
ženske	90658	67748	84322	86386	60528	50650	<i>women</i>
Kmetijstvo in ribištvo	92530	78031	65481	75230	71377	68019	<i>Agriculture and fishing</i>
moški	101912	81392	67957	78459	74504	73889	<i>men</i>
ženske	85796	70682	59787	65841	66282	57231	<i>women</i>
Kmetijska pridelava	87993	75767	65134	74521	69939	67958	<i>Agricultural production</i>
moški	98105	79962	67536	77527	72302	73539	<i>men</i>
ženske	82273	65863	59772	66197	66293	56825	<i>women</i>
Kmetijske storitve	107509	91682	69451	89001	106366	68930	<i>Agrocultural service activities</i>
moški	110239	91685	70684	98332	111624	81471	<i>men</i>
ženske	103590	91678	62056	52710	65348	60046	<i>women</i>
Ribištvo	106496	-	88095	80313	67697	64862	<i>Fishing</i>
moški	101248	-	88095	82114	67697	-	<i>men</i>
ženske	126176	-	-	64619	-	64862	<i>women</i>
Gozdarstvo	99329	97851	98296	90403	79738	64679	<i>Forestry and hunting</i>
moški	106945	100545	98296	90995	80848	74536	<i>men</i>
ženske	89123	87283	-	76866	71733	51686	<i>women</i>
Vodno gospodarstvo	101596	56699	85350	85544	58738	46089	<i>Water management</i>
moški	105416	56612	85350	85695	58978	46261	<i>men</i>
ženske	95553	58436	-	75433	48362	45171	<i>women</i>
Gradbeništvo	89901	69848	69986	64170	52611	48995	<i>Construction</i>
moški	95358	69447	69923	64261	52624	49546	<i>men</i>
ženske	79602	71583	72026	60602	52215	46896	<i>women</i>
Visoke gradnje	88773	64192	66825	57038	47765	43378	<i>Construction of buildings</i>
moški	95746	64394	66487	56964	47679	43385	<i>men</i>
ženske	76852	63111	89203	62704	50743	43324	<i>women</i>
Nizke gradnje in hidrog.	96922	78380	79691	82261	62243	65539	<i>Civil engineering and construction of water projects</i>
moški	104023	78638	79888	82372	62374	67478	<i>men</i>
ženske	82702	76770	58407	75830	56427	57169	<i>women</i>

**13.6 Povprečne mesečne bruto plače zaposlenih oseb v podjetjih in drugih organizacijah po stopnjah strokovne usposobljenosti za opravljanje določenih del in nalog, 1994 (nadaljevanje)**  
**Average monthly gross wages in enterprises and other organizations by level of professional attainment required by post, 1994 (continued)**

SIT

	Srednja strokovna usposobljenost <i>Secondary professional degree</i>	Nižja strokovna usposobljenost <i>Lower professional degree</i>	Visoko kvalificirani <i>Highly skilled workers</i>	Kvalificirani <i>Skilled workers</i>	Polkvalificirani <i>Semi-skilled workers</i>	Nekvalificirani <i>Unskilled workers</i>	
Instal. in zaklj. dela	84949	69956	71140	62710	53635	43934	<i>Installation and finishing works</i>
moški	86573	65915	71816	63162	53770	43715	<i>men</i>
ženske	81545	77805	64907	55425	51974	44289	<i>women</i>
Promet in zveze	111675	99222	107167	90916	73053	60324	<i>Transport and communications</i>
moški	119261	103055	111101	91259	72953	60979	<i>men</i>
ženske	99487	78771	92735	78509	74747	59594	<i>women</i>
Železniški promet	110380	79147	80260	76597	65004	52867	<i>Railway transport</i>
moški	117476	82173	81313	77053	65207	53017	<i>men</i>
ženske	77617	67154	67797	62709	40914	45545	<i>women</i>
Pomorski promet	75365	64899	-	68831	48523	58010	<i>Sea and coastal water transport</i>
moški	75789	64899	-	69810	48523	58010	<i>men</i>
ženske	75174	-	-	53162	-	-	<i>women</i>
Zračni promet	135683	85601	114766	110697	87943	84887	<i>Air transport</i>
moški	142159	-	122233	110849	88649	86666	<i>men</i>
ženske	130546	85601	102129	109649	86858	81152	<i>women</i>
Cestni promet	97008	101536	117681	93493	67250	56852	<i>Road transport</i>
moški	104689	103597	120679	93748	67119	59126	<i>men</i>
ženske	88888	73902	73894	82446	69181	52894	<i>women</i>
Mestni promet	101929	58457	126819	96637	73574	59888	<i>Urban transport</i>
moški	110928	60509	127465	97116	81040	65259	<i>men</i>
ženske	93680	56093	95462	67502	35412	52214	<i>women</i>
Prekladalne storitve	128439	130579	140592	105363	86217	63226	<i>Cargo handling</i>
moški	140629	136259	142459	106884	85516	65989	<i>men</i>
ženske	110974	100066	68718	74237	103042	55400	<i>women</i>
PTT-storitve	115499	155207	104167	97805	85473	63642	<i>Post and telecommunications</i>
moški	124967	154948	110211	97919	88754	72488	<i>men</i>
ženske	108062	155336	96314	93130	78016	62920	<i>women</i>
Trgovina	100839	85930	89806	75999	70445	64472	<i>Trade</i>
moški	110212	115309	95284	88142	73059	71114	<i>men</i>
ženske	95791	71306	86646	70112	62609	54224	<i>women</i>
Trgovina na drobno	99584	73406	88818	75015	67521	66932	<i>Retail trade</i>
moški	109241	92264	97558	89921	70803	73989	<i>men</i>
ženske	94822	66973	85318	69916	60391	58242	<i>women</i>
Trgovina na debelo	101395	118510	98685	80076	73099	61276	<i>Wholesale trade</i>
moški	108513	145043	96415	84774	74921	68145	<i>men</i>
ženske	96537	88047	104443	71223	65791	47999	<i>women</i>
Zunanja trgovina	107206	85839	78047	84363	57602	81533	<i>Foreign trade</i>
moški	128788	101514	73755	89948	59335	87658	<i>men</i>
ženske	99432	77869	104208	78999	55126	73877	<i>women</i>
Gostinstvo in turizem	135165	73580	111866	84056	64377	65468	<i>Hotels, restaurants and travel agencies</i>
moški	164255	80301	123955	94507	66929	81113	<i>men</i>
ženske	115696	70054	105057	79440	63837	62969	<i>women</i>
Gostinstvo	132339	74155	109588	84114	64313	64402	<i>Hotels and restaurants</i>
moški	163766	82986	120548	94608	67073	80672	<i>men</i>
ženske	109845	69646	103614	79511	63735	61828	<i>women</i>

**13.6 Povprečne mesečne bruto plače zaposlenih oseb v podjetjih in drugih organizacijah po stopnjah strokovne usposobljenosti za opravljanje določenih del in nalog, 1994 (nadaljevanje)**  
**Average monthly gross wages in enterprises and other organizations by level of professional attainment required by post, 1994 (continued)**

SIT


	Srednja strokovna usposobljenost <i>Secondary professional degree</i>	Nižja strokovna usposobljenost <i>Lower professional degree</i>	Visoko kvalificirani <i>Highly skilled workers</i>	Kvalificirani <i>Skilled workers</i>	Polkvalificirani <i>Semi-skilled workers</i>	Nekvalificirani <i>Unskilled workers</i>	
Turistično posredovanje	150096	66295	189971	72546	82243	117087	<i>Travel agencies</i>
moški	167674	53028	190520	84254	55335	96290	<i>men</i>
ženske	142005	75991	189079	55635	122605	122038	<i>women</i>
Obrt in osebne storitve	89509	89153	88043	73065	60793	44541	<i>Crafts and personal service activities</i>
moški	90535	94935	87086	74464	64943	49549	<i>men</i>
ženske	87509	74405	99316	68430	56687	42298	<i>women</i>
Obrtne storitve, popravila	89242	93632	86652	73425	61559	56765	<i>Crafts and repairs</i>
moški	91087	97443	87278	74894	65727	60233	<i>men</i>
ženske	84847	80401	67917	63222	56867	54223	<i>women</i>
Osebne storitve	91502	59437	107729	71196	56186	38000	<i>Personal service activities</i>
moški	81850	56185	77426	65514	56712	39824	<i>men</i>
ženske	96380	61063	119018	72777	55957	37397	<i>women</i>
Stanovanj.-komunal. dejav.	95723	67608	96268	84298	70700	63594	<i>Community service activities</i>
moški	94082	67091	96649	84958	71165	66858	<i>men</i>
ženske	97866	70826	85858	77287	63947	52409	<i>women</i>
Urejanje naselja in prost.	102843	73346	100586	75330	62849	54439	<i>Landscaping</i>
moški	112795	72707	100434	75674	62990	61047	<i>men</i>
ženske	92775	86121	103388	72672	59744	48431	<i>women</i>
Stanovanjska dejavnost	90273	80646	151746	81090	90622	51222	<i>Housing services</i>
moški	97244	80646	151746	81090	90622	-	<i>men</i>
ženske	86787	-	-	-	-	51222	<i>women</i>
Komunalne dejavnosti	95184	67197	95595	86011	72717	64818	<i>Public services</i>
moški	92349	66633	96005	86667	73329	67284	<i>men</i>
ženske	99119	70529	84105	78535	64647	53871	<i>women</i>
Finance in druge posl.stor.	110330	81887	82476	83124	71385	60858	<i>Financial and business activities</i>
moški	125069	86996	88591	87945	75222	66815	<i>men</i>
ženske	103862	77723	71046	76246	67280	57247	<i>women</i>
Bančništvo	106499	81485	84969	85170	73770	68328	<i>Banking</i>
moški	116265	93346	104553	89097	78030	76464	<i>men</i>
ženske	104714	76486	74089	83290	70559	63752	<i>women</i>
Zavarovanje posesti, oseb	152193	90713	87268	136419	110013	74903	<i>Insurance of property and persons</i>
moški	194518	97907	104147	192554	137489	73833	<i>men</i>
ženske	121485	86496	70389	104123	91695	74990	<i>women</i>
Storitve na podr.prometa	116441	88430	83150	83101	75882	66977	<i>Trade-related services including storage</i>
moški	119266	92461	88030	87538	79493	73649	<i>men</i>
ženske	114294	81673	69597	76926	67759	62118	<i>women</i>
Projekt.in druge dejav.	91358	85639	81690	84047	62549	63229	<i>incl. technical consultancy</i>
moški	95737	93328	81202	90140	61794	73956	<i>men</i>
ženske	87230	78998	87432	69980	63597	52855	<i>women</i>
Geološko raziskovanje	89319	-	-	72145	57456	35597	<i>Geological and prospecting activities</i>
moški	90598	-	-	72116	57456	35597	<i>men</i>
ženske	65012	-	-	74888	-	-	<i>women</i>
Raziskoval.-razvojno delo	85006	69313	78967	66430	61600	44804	<i>Research and development</i>
moški	84567	62707	94715	72997	69642	44758	<i>men</i>
ženske	85156	74097	67475	54085	53176	44825	<i>women</i>

**13.6 Povprečne mesečne bruto plače zaposlenih oseb v podjetjih in drugih organizacijah po stopnjah strokovne usposobljenosti za opravljanje določenih del in nalog, 1994 (nadaljevanje)**  
**Average monthly gross wages in enterprises and other organizations by level of professional attainment required by post, 1994 (continued)**

SIT

	Srednja strokovna usposobljenost <i>Secondary professional degree</i>	Nižja strokovna usposobljenost <i>Lower professional degree</i>	Visoko kvalificirani <i>Highly skilled workers</i>	Kvalificirani <i>Skilled workers</i>	Polkvalificirani <i>Semi-skilled workers</i>	Nekvalificirani <i>Unskilled workers</i>	
Poslovne storitve	90213	67085	87454	80446	71579	52585	<i>Other business activities</i>
moški	100219	63384	90178	84461	69218	53131	<i>men</i>
ženske	85651	72341	77466	77109	72267	52337	<i>women</i>
Izobraževanje in kultura	98562	75305	83321	72892	54731	43237	<i>Education and culture</i>
moški	100781	76266	87497	78179	60949	51096	<i>men</i>
ženske	97414	74666	75194	66144	52407	42632	<i>women</i>
Izobraževanje	90181	71995	77847	63903	48787	41803	<i>Education</i>
moški	88756	71414	83235	66880	53107	44364	<i>men</i>
ženske	90638	72356	71281	61251	47533	41657	<i>women</i>
Znan.razisk. dejav.	108478	81893	81998	87883	64190	56676	<i>Scientific research</i>
moški	102400	82005	83397	88137	65636	63875	<i>men</i>
ženske	111852	81807	77432	87554	63770	52749	<i>women</i>
Kultura, umetnost, inform.	104121	78008	94985	88362	67588	53865	<i>Culture, art and media activities</i>
moški	108557	79832	94469	92662	73049	69170	<i>men</i>
ženske	100713	76727	97087	76095	62879	50823	<i>women</i>
Telesna kultura in šport	99497	77963	107494	79180	57086	52965	<i>Recreational and sporting activities</i>
moški	94545	97390	109332	80438	60708	49595	<i>men</i>
ženske	106446	64607	79926	74912	42596	53623	<i>women</i>
Zdravstvo in soc.varstvo	95988	75157	83080	74000	59765	51803	<i>Health and social work</i>
moški	106145	87830	87940	78263	61460	53278	<i>men</i>
ženske	94961	73145	75767	71820	59510	51538	<i>women</i>
Zdravstvena zaščita	99283	81696	97354	78477	58838	53186	<i>Health care</i>
moški	111016	90571	102541	87570	67035	58522	<i>men</i>
ženske	98027	78929	78911	72399	58133	52754	<i>women</i>
Socialno varstvo	90043	72873	71752	70996	61067	51245	<i>Social work</i>
moški	95925	85596	68198	69828	58406	52415	<i>men</i>
ženske	89510	71431	74757	71489	61745	50981	<i>women</i>
Javna uprava, skladi, združenja, organizacije	97780	87802	79465	82455	53778	48530	<i>Public administration, funds, associations and organization</i>
moški	108123	94160	85569	90493	70265	63550	<i>men</i>
ženske	90215	77488	67673	75887	47132	46336	<i>women</i>
Javna uprava	96991	87872	76264	82148	53325	47221	<i>Public administration</i>
moški	107987	94363	81816	90658	70394	58891	<i>men</i>
ženske	88615	77230	66596	75797	46695	45727	<i>women</i>
Skladi	98077	79341	-	-	-	-	<i>Management of public funds</i>
moški	96792	-	-	-	-	-	<i>men</i>
ženske	98398	79341	-	-	-	-	<i>women</i>
Splošna in posebna združenja	99471	82284	-	86467	51254	56013	<i>Business associations</i>
moški	122665	86247	-	88806	60807	-	<i>men</i>
ženske	96665	80698	-	73602	44885	56013	<i>women</i>
Politične in interesne organizacije	128188	86646	115824	88701	64859	63735	<i>Membership and political organizations</i>
moški	114072	84457	114725	89032	74541	84516	<i>men</i>
ženske	132692	90805	130116	86514	59050	54829	<i>women</i>





## 14. PORABA PREBIVALSTVA

## CONSUMPTION OF POPULATION

### VIRI IN METODE ZBIRANJA PODATKOV

Podatki so zbrani z anketo o porabi gospodinjstev, ki se izvaja trimesečno od leta 1984 in obsega dotedanjo anketo o družinskih proračunih delavskih družin in anketo o kmečkih gospodinjstvih.

Vzorec za anketo je dvostopenjski, stratificiran. Znotraj šestih stratumov je izbranih 218 enot prve stopnje - segmentov, ki so načeloma popisni okoliši. Enote druge stopnje so gospodinjstva. V vsakem segmentu je sistematično izbranih 5 do 7 oseb, ki določajo gospodinjstva, vključena v vzorec. Skupno je v vzorcu 1 331 gospodinjstev, kar je 0,2 % slovenskega prebivalstva. V letu 1995 nismo izbirali nadomestnih gospodinjstev, s katerimi bi zamenjali tista, ki niso sodelovala.

Gospodinjstva kot enote opazovanja so skupnosti oseb, ki skupaj stanujejo, se skupaj hranijo in skupaj porabljajo svoje prejemke, ali pa samske osebe, ki živijo same ter porabljajo sredstva in se hranijo samostojno.

Z anketo pa ne zajemamo kolektivnih gospodinjstev, kot so internati, domovi za varstvo in nego otrok in starejših občanov, bolnišnice, dijaški in študentski domovi ipd.

Podatke o razpoložljivih in porabljenih sredstvih gospodinjstev oziroma podatke o osnovnih elementih osebne porabe so dajali člani gospodinjstva neposredno (v obliki intervjuja) anketarju, ki ga je za to delo pooblastil Statistični urad Republike Slovenije.

Podatke objavljamo za vsa gospodinjstva skupaj in posebej za posamezne kategorije (kmečka, mešana in nekmečka). Razvrstitev gospodinjstev v posamezne kategorije smo opravili glede na vir dohodkov članov gospodinjstva.

### ZAJETJE

V anketi o porabi gospodinjstev, ki jo je urad izvedel v decembru 1995, je bilo zajetih 978 gospodinjstev, od tega 31 kmečkih, 259 mešanih in 688 nekmečkih gospodinjstev.

Podatke, ki jih dobimo s to anketo, lahko posplošimo na vse enake tipe gospodinjstev.

ŠTEVILO IN SESTAVA ANKETIRANIH GOSPODINJSTEV PO SOCIALNO-EKONOMSKIH KATEGORIJAH, 1995

	Število anketiranih gospodinjstev	Ocenjeno število gospodinjstev	Povprečno št. članov gospodinjstev
Vsa gospodinjstva	978	637379	3,03
Kmečka	31	19991	2,15
Mešana	259	168870	3,66
Nekmečka	688	448518	2,82

### DEFINICIJE

**Kmečko gospodinjstvo** ima lastno kmečko gospodarstvo in vsi njegovi člani, stari več kot 15 let, delajo na tem gospodarstvu kot kmetje. Nobeden izmed članov ni v delovnem razmerju zunaj gospodarstva, ni zasebnik ali podjetnik, ni upokojenec ali druga oseba z lastnimi prejemki, eden ali več članov gospodinjstva pa lahko občasno dela zunaj gospodarstva, da bi si tako pridobil dopolnilne prejemke.

Kmečko gospodinjstvo je tudi gospodinjstvo:

- kmetijskih delavcev brez lastne zemlje, katerih člani redno delajo na drugih zasebnih kmečkih gospodarstvih;
- ostarelih kmetov, ki imajo gospodarstvo, pa niso več sposobni za delo in jim zemljo obdelujejo drugi, tako da jim za to plačajo, pa tudi tako, da jo dajo v zakup ali na spolovino. Njihovi dohodki torej izvirajo samo iz gospodarstva in nimajo nobenih drugih prejemkov;
- katerega člani so si kot kmetje - zavarovanci (Zakon o pokojninskem in invalidskem zavarovanju, Zakon o starostnem zavarovanju kmetov) pridobili pravico do kmečke pokojnine ali zaradi odtujitve zemlje pravico do preživnine (Zakon o preživninskem varstvu kmetov);
- katerega član je na začasnem delu v tujini.

**Mešano gospodinjstvo** je tisto, ki ima lastno kmečko gospodarstvo, v katerem pa je poleg tistih, ki delajo na njem, tudi eden ali več članov, ki je v delovnem razmerju zunaj gospodarstva, je zasebnik ali podjetnik, upokojenec ali ima druge lastne prejemke.

**Mešano gospodinjstvo** je tudi tisto, ki ima kmečko gospodarstvo, vsi

### SOURCES AND METHODS OF GATHERING DATA

Data are gathered with the Households Budgets Survey, which has been conducted quarterly since 1984 and contains previous Survey on Family Budgets of Worker's Households and the Survey on Private Agricultural Holdings.

The sample for the survey is a stratified two-stage probability sample. Within six strata we select 218 primary sampling units - segments. In principle the primary sampling units are enumeration areas. The units of the second stage are households. In each segment 5 to 7 persons are systematically selected and they determine the households that are included in the sample. The sample comprises a total of 1331 households, or in other words, 0.2% of the Slovene population. In 1995 we did not select substitute households which would replace the households that dropped out.

The households as observation units are either communities of persons who live together, eat together and spend their income together, or single persons who live and eat on their own and independently use the means.

The survey does not cover collective households (boarding schools, nursing homes for children and elder citizens, hospitals, convents, homes for pupils and student hostel dwellings).

Data on available and allocated assets of households were given by the members to the interviewers who have authorisation from the Statistical Office of the Republic of Slovenia.

The results of the survey are published per household and separately per individual categories (agricultural, mixed and non-agricultural). The classification of households into one of the socio-economic categories is determined by the source of income of members of households.

### COVERAGE

The Households Budgets Survey, which was conducted in December 1995 by our Statistical Office, covered 978 households from which there were 31 agricultural, 259 mixed and 688 non-agricultural households.

Data gathered with this survey can be generalized to all households of the same type.

THE NUMBER AND COMPOSITION OF SURVEYED HOUSEHOLDS BY SOCIO-ECONOMIC CATEGORIES, 1995

	Number of households in the sample	Estimated number of households	Average number of household members
Total	978	637379	3,03
Agricultural	31	19991	2,15
Mixed	259	168870	3,66
Non-agricultural	688	448518	2,82

### DEFINITIONS

**An agricultural household** is that household which has its own agricultural holding and all its members, older than 15 years, work on the holding as farmers. None of the household members holds an employment outside the holding, none of them is an entrepreneur, a pensioner or any other person with personal income. One or more household members, however, can occasionally work outside the household in order to earn some additional income.

An agricultural household can also be a household:

- comprising farm workers without their own land, whose household members regularly work on other private agricultural holdings;
- comprising aged farmers who have a holding but are not capable of working and other people who cultivate their land - whereas the latter are either being paid for their work or they hold a lease for the land or are share-croppers. Thus their income stems only from the holding and they do not have any other income;
- whose members have gained, as farmers - insured persons (Law on Pension Insurance and Disability Insurance, Law on Old-age Insurance of Farmers) the right to the farmers' pension or have acquired the right to an alimony (Law on Protection of Farmers to Survive);
- whose member is temporarily working abroad.

**A mixed household** is that household which has its own agricultural holding in which, besides those who work on the holding, there are one or more members who are employed outside the holding, are

njegovi aktivni člani pa so v delovnem razmerju zunaj gospodarstva, so zasebniki ali podjetniki, upokojeanci ali druge osebe z osebnimi prejemki, v prostem času (popoldne, ob nedeljah in praznikih) pa delajo na gospodarstvu ali plačujejo za obdelovanje pod svojim nadzorstvom, dajejo zemljo v zakup ali na spolovino, torej izvira del njihovih dohodkov tudi iz kmetijstva.

**Nekmečko gospodinjstvo** je tisto, ki nima kmečkega gospodarstva, eden ali več njegovih članov pa je v delovnem razmerju, je zasebnik ali podjetnik, upokojenec ali ima druge lastne prejemke.

**Zasebno kmečko gospodarstvo** je vsako kmečko posestvo, ki ima najmanj 10 arov obdelovalne zemlje. Posestvo, manjše od 10 arov, štejejo za kmečko gospodarstvo le, kadar na njem pridelujejo za prodajo zelenjavo, sadje, cvetje, aromatična in zdravilna zelišča, tobak, mak ali redijo živino, in sicer najmanj:

- kravo in tele ali kravo in mlado goved ali
- kravo in dve odrasli drobnici ali
- pet odraslih ovac ali
- tri odrasle prašiče ali
- štiri odrasle ovce in prašiče skupaj ali
- 50 glav odrasle perutnine ali
- 20 čebeljih panjev.

**Razpoložljiva sredstva** zajemajo vsa denarna sredstva ter potrošniška in investicijska posojila, ki so bila na voljo gospodinjstvu v anketnem obdobju.

**Denarna sredstva gospodinjstva** zajemajo vse denarne prejemke, ki so jih člani gospodinjstva dobili v letu 1995:

- prejemki od dela iz delovnega razmerja (plače in drugi prejemki od zaposlenih članov);
- prejemki od dela zunaj delovnega razmerja (vključno s prejemki na podlagi avtorskih pravic in od prodaje predmetov domače obrti);
- prejemki iz samozaposlitve (plača podjetnika, dohodek iz kmetijstva in iz dejavnosti);
- prejemki od socialnega zavarovanja (pokojnine z dodatki, otroški dodatek, nadomestilo za porodniški dopust, socialne pomoči, invalidnine, štipendije, nadomestila nezaposlenih);
- drugi prejemki (prejemki od oddajanja sob, denarna darila in dobitki, denarni prejemki od članov, ki delajo v tujini, preživnine, vzdrževalnine, denarna darila in prejemki iz tujine, prejemki od prodaje premičnin in nepremičnin, nadomestila za nacionalizirano in razlaščno imetje, posojila od drugih oseb);
- zmanjšanje prihrankov (prejemki na podlagi prodaje vrednostnih papirjev, iz naslova življenjskega zavarovanja, od zavarovalnic, vračanje posojil, zmanjšanje gotovine v gospodinjstvu).

**Potrošniška in investicijska posojila** so najeta in porabljena posojila za nakup predmetov osebne porabe ter za nakup in zidanje stanovanjskih objektov.

**Porabljena sredstva** obsegajo izdatke za življenjske potrebe (denarne izdatke - vrednost kupljenega blaga, ne glede na to, ali je bilo plačano v gotovini ali na kredit), odplačila posojil, izdatke gospodinjstev za stanovanje - hišo in prihranke. Upoštevani so vsi izdatki članov gospodinjstva, ne glede na to, ali so jih porabili za lastne potrebe ali za darila drugim osebam.

## STATISTIČNE PUBLIKACIJE

Rezultati ankete o življenju kmetov 1.4.1952 - 31.5.1953.

Življenje kmetov v gospodarstvu l. 1953/54.

Statistično gradivo 1966 št. 7, 1969 št. 23, 1973 št. 26., 1978 št. 15, 1983 št. 8, 1983 št.9, 1988 št.10, 1988 št.11, 1988 št. 12, 1993 št. 4.

Rezultati raziskovanj št. 8, 61, 67, 90, 141, 176, 241, 280, 485, 539, 543, 572, 609 in 639.

entrepreneurs, pensioners or other persons with personal income.

**A mixed household** is also a household which has an agricultural holding and all its active household members hold an employment outside the holding, are entrepreneurs, pensioners or other persons with personal income, and in their spare time (in the afternoons, on Sundays and holidays) they work on the holding or pay for the cultivation of land under their supervision, they lease their land or give it to the sharecroppers, as part of their income also stems from the holding.

**A non-agricultural household** is that household which does not comprise an agricultural holding, one or more of its household members hold an employment, are private legal persons or entrepreneurs, pensioners or other persons with personal income.

**A private agricultural holding** is every agricultural holding which comprises at least 0.1 ha of cultivable land. A holding, smaller than 0.1 ha, is considered to be an agricultural holding only in case vegetables, fruit, flowers, aromatic and medicinal herbs, tobacco, poppy are cultivated for sale or cattle is reared, whereas the minimum number of cattle is:

- a cow and calf or a cow and young cattle or
- a cow and two grown-up small cattle (sheep, goat and pigs) or
- five grown-up sheep or
- three grown-up pigs or
- four grown-up sheep and pigs together or
- 50 grown-up fowls or
- 20 beehives.

**Available assets** within a household are available financial assets (income), and consumer and investment loans that a household had at its disposal in the survey period.

**Available financial assets** within a household include all financial income that was received by household members during 1995:

- income from work under employment (wages and other income of employed members);
- income from work under contract or copyright agreement or for direct pay;
- income from non-salaried activity (income of entrepreneur, from agricultural holding, of independent craftsmen and lawyers);
- pension and social receipts (supplement for children, compensation for maternity leave, social benefits, disability allowances, scholarships, compensations for the unemployed);
- other income (from property, money gifts and winnings, financial income from members working abroad, alimonies, money gifts and income from abroad, income from sale of intangible and tangible goods, compensations for nationalised and dispossessed property, loans from other persons);
- decrease of savings (income on the basis of the sale of securities, income from life insurance, from insurance companies, repayment of loans, decrease of cash in a household)

**Consumer and investment loans** are raised and spent loans for the purchase of consumption goods and for purchase and constructing of a dwelling - house.

**Allocated assets** include consumption expenditure (money expenditure - value of purchased goods, regardless if they were paid in cash or by credit), repayment of loans, households' expenditure for a dwelling - house and savings. All expenditure that household members had during the year is included, regardless if they spent them for their personal needs or for presents to other persons.

## STATISTICAL PUBLICATIONS

Results of the Survey of Living of the Farmers 1 April 1952 - 31 May 1953. The Living of Farmers 1953/54.

Statistical Material 1966 No. 7, 1969 No. 23, 1973 No. 26., 1978 No. 15, 1983 No. 8, 1983 No. 9, 1988 No. 10, 1988 No. 11, 1988 No. 12, 1993 No. 4.

Results of Surveys No. 8, 61, 67, 90, 141, 176, 241, 280, 485, 539, 543, 572, 609 and 639.

**14.1 Povprečna letna razpoložljiva in porabljena denarna sredstva na gospodinjstvo, 1995**  
**Average annual available and allocated financial assets per household, 1995**

	Znesek Value SIT	Struktura Structure %	
<b>RAZPOLOŽLJIVA SREDSTVA</b>	<b>1805135</b>	<b>100,0</b>	<b>AVAILABLE ASSETS</b>
Denarna sredstva	1750924	97,0	Available money assets
Od dela iz delovnega razmerja	959478	53,2	Income from work under employment
Od dela zunaj delovnega razmerja	42191	2,3	Income from work under contract
Iz samozaposlitve	133809	7,4	Income from non-salaried activity
Od socialnega zavarovanja	444654	24,6	Pension and social receipts
Drugi prejemki	76845	4,3	Other income
Zmanjšanje prihrankov	93947	5,2	Decrease of savings
Posojila	54211	3,0	Loans
Potrošniško posojilo	45981	2,5	Consumer loan
Investicijsko posojilo	8230	0,5	Investment loan
<b>PORABLJENA SREDSTVA</b>	<b>1803291</b>	<b>100,0</b>	<b>ALLOCATED ASSETS</b>
Izdatki za življenjske potrebščine	1523322	84,5	Consumption expenditure
Hrana	416289	23,1	Food
kruh, moka, testenine, riž, drugo	44079	2,4	bread, flour, pasta, rice, other
vrtnina, presna in predelana	34583	1,9	fresh and processed vegetables
sadje, presno in predelano	41353	2,3	fresh and processed fruit
meso in mesni izdelki	96565	5,4	meat and meat products
ribe in izdelki iz rib	9304	0,5	fish and fish products
maščobe	10611	0,6	fat
mleko in mlečni izdelki	44587	2,5	milk and milk products
jajca	6015	0,3	eggs
druga živila in storitve	49674	2,8	other food and services
hrana zunaj gospodinjstva	79518	4,4	food bought outside the household
Pijača	49821	2,8	Beverages
Tobak	24627	1,4	Tobacco
Obleka	101000	5,6	Clothes
blago in tkanine za oblačila in perilo	2226	0,1	cloth and fabrics for clothes and underwear
konfekcijski izdelki	52753	2,9	ready-made products
trikotaža in volna	41056	2,3	knitted-wear and wool
druga oblačila	1350	0,1	other clothes
storitve	3615	0,2	services
Obutev	29749	1,7	Footwear
vse vrste obutve	28038	1,6	all kinds of footwear
storitve	1711	0,1	services
Stanovanje	77217	4,3	Dwelling
stanarina, hišnina, zemljarina	26207	1,5	rent including ground rent and taxes on the property
drugo za stanovanje	51010	2,8	other expenditure on dwelling

**14.1 Povprečna letna razpoložljiva in porabljena denarna sredstva na gospodinjstvo, 1995 (nadaljevanje)**  
**Average annual available and allocated financial assets per household, 1995 (continued)**

	Znesek Value SIT	Struktura Structure %	
Kurjava in razsvetljava	104339	5,8	<i>Heating and lighting</i>
premog	3372	0,2	<i>coal</i>
drva	8021	0,4	<i>firewood</i>
elektrika	49618	2,8	<i>electricity</i>
centralna kurjava	11825	0,7	<i>central heating</i>
drugo (plin ipd.)	31159	1,7	<i>other (gas, etc.)</i>
storitve za kurjavo	344	0,0	<i>heating services</i>
Stanovanjska oprema	86347	4,8	<i>Household equipment</i>
pohištvo	25970	1,4	<i>furniture</i>
preproge in talne obloge	2929	0,2	<i>carpets and floor coverings</i>
tekstil za gospodinjstvo	9262	0,5	<i>household textiles</i>
gospodinjski aparati	18927	1,1	<i>household appliances</i>
posoda in drugo	25847	1,4	<i>kitchen utensils and other</i>
storitve in zavarovanje opreme	3412	0,2	<i>services and insurance of equipment</i>
Higiena, kozmetika in zdravje	121655	6,7	<i>Personal care, cosmetics and health expenses</i>
sredstva za higieno in kozmetiko	49563	2,7	<i>goods for personal care and cosmetics</i>
storitve za higieno in kozmetiko	16857	0,9	<i>services for personal care and cosmetics</i>
zdravila in zdravstvene storitve	55235	3,1	<i>medicines and health services</i>
Izobrazba, kultura in razvedrilo	118385	6,5	<i>Education, culture and entertainment</i>
knjige	5860	0,3	<i>books</i>
pribor za šolo in pisanje	16328	0,9	<i>writing equipment and other accessories</i>
časopisi in revije	18658	1,0	<i>newspapers and magazines</i>
predmeti za razvedrilo	20949	1,2	<i>goods for entertainment</i>
vstopnice za razne prireditve	7316	0,4	<i>entrance tickets for different performances</i>
RTV-naročnina	16176	0,9	<i>television and radio subscription</i>
stroški za dopust in izlete	25320	1,4	<i>expenditure on vacation and trips</i>
drugi neblagovni stroški	7778	0,4	<i>other expenses</i>
Prevozna sredstva in storitve	292630	16,2	<i>Transport means and services</i>
prevozna sredstva	130974	7,3	<i>transport means</i>
razni stroški za prevozna sredstva	122180	6,8	<i>various expenditure relating to transport means</i>
stroški za medkrajevni prevoz	8870	0,5	<i>expenditure for long distance public transport</i>
stroški v lokalnem prometu	9614	0,5	<i>expenditure in local public transport</i>
PTT-storitve	20992	1,1	<i>postal services</i>
Drugo	101263	5,6	<i>Other</i>
različni predmeti in storitve	55339	3,1	<i>various goods and services</i>
članarina, davek, darila v denarju,			<i>membership fees in organizations, taxes,</i>
izgube in podobno	45924	2,5	<i>money gifts and losses and the like</i>
Odplačila posojil	47713	2,6	<i>Repayment of loans</i>
Izdatki za stanovanje - hišo	91290	5,1	<i>Expenditure for a dwelling - house</i>
Prihranki	140966	7,8	<i>Savings</i>

**14.2 Povprečna letna razpoložljiva in porabljena denarna sredstva na kmečko gospodinjstvo, 1995<sup>1)</sup>**  
**Average annual available and allocated financial assets per agricultural household, 1995<sup>1)</sup>**

	Znesek Value SIT	Struktura Structure %	
<b>RAZPOLOŽLJIVA SREDSTVA</b>	<b>767264</b>	<b>100,0</b>	<b>AVAILABLE ASSETS</b>
Denarna sredstva	767264	100,0	Available financial assets
Od dela iz delovnega razmerja	0	0,0	Income from work under employment
Od dela zunaj delovnega razmerja	19187	2,5	Income from work under contract
Iz samozaposlitve	392675	51,2	Income from non-salaried activity
Od socialnega zavarovanja	292314	38,1	Pension and social receipts
Drugi prejemki	2885	0,4	Other income
Zmanjšanje prihrankov	60203	7,8	Decrease of savings
Posojila	0	0,0	Loans
Petrošniško posojilo	0	0,0	Consumer loan
Investicijsko posojilo	0	0,0	Investment loan
<b>PORABLJENA SREDSTVA</b>	<b>766265</b>	<b>100,0</b>	<b>ALLOCATED ASSETS</b>
Izdatki za življenjske potrebe	628622	82,0	Consumption expenditure
Hrana	143170	18,7	Food
kruh, moka, testenine, riž, drugo	19105	2,5	bread, flour, pasta, rice, other
vrtnina, presna in predelana	9488	1,2	fresh and processed vegetables
sadje, presno in predelano	12509	1,6	fresh and processed fruit
meso in mesni izdelki	28493	3,7	meat and meat products
ribe in izdelki iz rib	4806	0,6	fish and fish products
maščobe	8367	1,1	fat
mleko in mlečni izdelki	9237	1,2	milk and milk products
jajca	1219	0,2	eggs
druga živila in storitve	43211	5,7	other food and services
hrana zunaj gospodinjstva	6735	0,9	food bought outside the household
Pijača	20929	2,7	Beverages
Tobak	7004	0,9	Tobacco
Obleka	53159	6,9	Clothes
blago in tkanine za oblačila in perilo	441	0,1	cloth and fabrics for clothes and underwear
konfekcijski izdelki	26387	3,4	ready-made products
trikotaža in volna	24840	3,2	knitted-wear and wool
druga oblačila	210	0,0	other clothes
storitve	1281	0,2	services
Obutev	16322	2,1	Footwear
vse vrste obutve	14609	1,9	all kinds of footwear
storitve	1713	0,2	services
Stanovanje	37304	4,9	Dwelling
stanarina, hišnina, zemljarina	11352	1,5	rent including ground rent and taxes on the property
drugo za stanovanje	25952	3,4	other expenditure on dwelling

1) Zaradi majhnega števila kmečkih gospodinjstev v vzorcu (n=31), so ocene nenatančne.  
Because the number of agricultural households in the sample is small (n=31), the estimations are inaccurate.

**14.2 Povprečna letna razpoložljiva in porabljena denarna sredstva na kmečko gospodinjstvo, 1995<sup>1)</sup> (nadaljevanje)**  
**Average annual available and allocated financial assets per agricultural household, 1995<sup>1)</sup> (continued)**

	Znesek Value SIT	Struktura Structure %	
Kurjava in razsvetljava	44115	5,7	<i>Heating and lighting</i>
premog	4625	0,6	<i>coal</i>
drva	2617	0,3	<i>firewood</i>
elektrika	33152	4,3	<i>electricity</i>
centralna kurjava	0	0,0	<i>central heating</i>
drugo (plin ipd.)	3721	0,5	<i>other (gas, etc.)</i>
storitve za kurjavo	0	0,0	<i>heating services</i>
Stanovanjska oprema	29785	3,9	<i>Household equipment</i>
pohištvo	1011	0,1	<i>furniture</i>
preproge in talne obloge	1271	0,2	<i>carpets and floor coverings</i>
tekstil za gospodinjstvo	6220	0,8	<i>household textiles</i>
gospodinjški aparati	8722	1,1	<i>household appliances</i>
posoda in drugo	11107	1,5	<i>kitchen utensils and other</i>
storitve in zavarovanje opreme	1454	0,2	<i>services and insurance of equipment</i>
Higiena, kozmetika in zdravje	83287	10,9	<i>Personal care, cosmetics and health expenses</i>
sredstva za higieno in kozmetiko	28876	3,8	<i>goods for personal care and cosmetics</i>
storitve za higieno in kozmetiko	7839	1,0	<i>services for personal care and cosmetics</i>
zdravila in zdravstvene storitve	46572	6,1	<i>medicines and health services</i>
Izobrazba, kultura in razvedrilo	34223	4,5	<i>Education, culture and entertainment</i>
knjige	381	0,1	<i>books</i>
pribor za šolo in pisanje	5460	0,7	<i>writing equipment and other accessories</i>
časopisi in revije	9437	1,2	<i>newspapers and magazines</i>
predmeti za razvedrilo	2767	0,4	<i>goods for entertainment</i>
vstopnice za razne prireditve	161	0,0	<i>entrance tickets for different performances</i>
RTV-naročnina	11558	1,5	<i>television and radio subscription</i>
stroški za dopust in izlete	4080	0,5	<i>expenditure on vacation and trips</i>
drugi neblagovni stroški	379	0,1	<i>other expenses</i>
Prevozna sredstva in storitve	84175	11,0	<i>Transport means and services</i>
prevozna sredstva	320	0,1	<i>transport means</i>
razni stroški za prevozna sredstva	73009	9,5	<i>various expenditure relating to transport means</i>
stroški za medkrajevni prevoz	2415	0,3	<i>expenditure for long distance public transport</i>
stroški v lokalnem prometu	684	0,1	<i>expenditure in local public transport</i>
PTT-storitve	7747	1,0	<i>postal services</i>
Drugo	75149	9,8	<i>Other</i>
različni predmeti in storitve	29620	3,9	<i>various goods and services</i>
članarina, davek, darila v denarju,			<i>membership fees in organizations, taxes,</i>
izgube in podobno	45529	5,9	<i>money gifts and losses and the like</i>
Odplačila posojil	876	0,1	<i>Repayment of loans</i>
Izdatki za stanovanje - hišo	104141	13,6	<i>Expenditure for a dwelling - house</i>
Prihranki	32626	4,3	<i>Savings</i>

**14.3 Povprečna letna razpoložljiva in porabljena denarna sredstva na mešano gospodinjstvo, 1995**  
**Average annual available and allocated financial assets per mixed household, 1995**

	Znesek Value SIT	Struktura Structure %	
<b>RAZPOLOŽLJIVA SREDSTVA</b>	<b>1828558</b>	<b>100,0</b>	<b>AVAILABLE ASSETS</b>
Denarna sredstva	1769701	96,8	Available financial assets
Od dela iz delovnega razmerja	923231	50,5	Income from work under employment
Od dela zunaj delovnega razmerja	45870	2,5	Income from work under contract
Iz samozaposlitve	161650	8,9	Income from non-salaried activity
Od socialnega zavarovanja	487010	26,6	Pension and social receipts
Drugi prejemki	70202	3,8	Other income
Zmanjšanje prihrankov	81738	4,5	Decrease of savings
Posojila	58857	3,2	Loans
Potrošniško posojilo	47737	2,6	Consumer loan
Investicijsko posojilo	11120	0,6	Investment loan
<b>PORABLJENA SREDSTVA</b>	<b>1826734</b>	<b>100,0</b>	<b>ALLOCATED ASSETS</b>
Izdatki za življenjske potrebščine	1462213	80,0	Consumption expenditure
Hrana	354606	19,4	Food
kruh, moka, testenine, riž, drugo	45001	2,5	bread, flour, pasta, rice, other
vrtnina, presna in predelana	15522	0,9	fresh and processed vegetables
sadje, presno in predelano	27912	1,5	fresh and processed fruit
meso in mesni izdelki	75493	4,1	meat and meat products
ribe in izdelki iz rib	8773	0,5	fish and fish products
maščobe	10493	0,6	fat
mleko in mlečni izdelki	29594	1,6	milk and milk products
jajca	3645	0,2	eggs
druga živila in storitve	55275	3,0	other food and services
hrana zunaj gospodinjstva	82898	4,5	food bought outside the household
Pijača	52233	2,9	Beverages
Tobak	21633	1,2	Tobacco
Obleka	92636	5,1	Clothes
blago in tkanine za oblačila in perilo	2094	0,1	cloth and fabrics for clothes and underwear
konfekcijski izdelki	47394	2,6	ready-made products
trikotaža in volna	39080	2,1	knitted-wear and wool
druga oblačila	1138	0,1	other clothes
storitve	2930	0,2	services
Obutev	27230	1,5	Footwear
vse vrste obutve	25673	1,4	all kinds of footwear
storitve	1557	0,1	services
Stanovanje	56892	3,1	Dwelling
stanarina, hišnina, zemljarina	9690	0,5	rent including ground rent and taxes on the property
drugo za stanovanje	47202	2,6	other expenditure on dwelling



**14.3 Povprečna letna razpoložljiva in porabljena denarna sredstva na mešano gospodinjstvo, 1995 (nadaljevanje)**  
**Average annual available and allocated financial assets per mixed household, 1995 (continued)**

	Znesek Value SIT	Struktura Structure %	
Kurjava in razsvetljava	100416	5,5	<i>Heating and lighting</i>
premog	3892	0,2	<i>coal</i>
drva	11350	0,6	<i>firewood</i>
elektrika	53711	3,0	<i>electricity</i>
centralna kurjava	1269	0,1	<i>central heating</i>
drugo (plin ipd.)	29846	1,6	<i>other (gas, etc.)</i>
storitve za kurjavo	348	0,0	<i>heating services</i>
Stanovanjska oprema	95553	5,2	<i>Household equipment</i>
pohištvo	25087	1,4	<i>furniture</i>
preproge in talne obloge	2524	0,1	<i>carpets and floor coverings</i>
tekstil za gospodinjstvo	8983	0,5	<i>household textiles</i>
gospodinjski aparati	26297	1,4	<i>household appliances</i>
posoda in drugo	29340	1,6	<i>kitchen utensils and other</i>
storitve in zavarovanje opreme	3322	0,2	<i>services and insurance of equipment</i>
Higiena, kozmetika in zdravje	119780	6,6	<i>Personal care, cosmetics and health expenses</i>
sredstva za higieno in kozmetiko	46847	2,6	<i>goods for personal care and cosmetics</i>
storitve za higieno in kozmetiko	15302	0,8	<i>services for personal care and cosmetics</i>
zdravila in zdravstvene storitve	57631	3,2	<i>medicines and health services</i>
Izobrazba, kultura in razvedrilo	90242	4,9	<i>Education, culture and entertainment</i>
knjige	4178	0,2	<i>books</i>
pribor za šolo in pisanje	13512	0,7	<i>writing equipment and other accessories</i>
časopisi in revije	17652	1,0	<i>newspapers and magazines</i>
predmeti za razvedrilo	13590	0,7	<i>goods for entertainment</i>
vstopnice za razne prireditve	6096	0,3	<i>entrance tickets for different performances</i>
RTV-naročnina	16059	0,9	<i>television and radio subscription</i>
stroški za dopust in izlete	12866	0,7	<i>expenditure on vacation and trips</i>
drugi neblagovni stroški	6289	0,4	<i>other expenses</i>
Prevozna sredstva in storitve	342484	18,7	<i>Transport means and services</i>
prevozna sredstva	153609	8,4	<i>transport means</i>
razni stroški za prevozna sredstva	143752	7,9	<i>various expenditure relating to transport means</i>
stroški za medkrajevni prevoz	16600	0,9	<i>expenditure for long distance public transport</i>
stroški v lokalnem prometu	7431	0,4	<i>expenditure in local public transport</i>
PTT-storitve	21092	1,1	<i>postal services</i>
Drugo	108508	5,9	<i>Other</i>
različni predmeti in storitve	60103	3,3	<i>various goods and services</i>
članarina, davek, darila v denarju,			<i>membership fees in organizations, taxes,</i>
izgube in podobno	48405	2,6	<i>money gifts and losses and the like</i>
Odplačila posojil	45551	2,5	<i>Repayment of loans</i>
Izdatki za stanovanje - hišo	156662	8,6	<i>Expenditure for a dwelling - house</i>
Prihranki	162308	8,9	<i>Savings</i>

**14.4 Povprečna letna razpoložljiva in porabljena denarna sredstva na nekmečko gospodinjstvo, 1995**  
**Average annual available and allocated financial assets per non-agricultural household, 1995**

	Znesek Value SIT	Struktura Structure %	
<b>RAZPOLOŽLJIVA SREDSTVA</b>	<b>1842576</b>	<b>100,0</b>	<b>AVAILABLE ASSETS</b>
Denarna sredstva	1787698	97,0	Available financial assets
Od dela iz delovnega razmerja	1015891	55,1	Income from work under employment
Od dela zunaj delovnega razmerja	41831	2,3	Income from work under contract
Iz samozaposlitve	111789	6,1	Income from non-salaried activity
Od socialnega zavarovanja	435496	23,6	Pension and social receipts
Drugi prejemki	82643	4,5	Other income
Zmanjšanje prihrankov	100048	5,4	Decrease of savings
Posojila	54878	3,0	Loans
Potrošniško posojilo	47370	2,6	Consumer loan
Investicijsko posojilo	7508	0,4	Investment loan
<b>PORABLJENA SREDSTVA</b>	<b>1840687</b>	<b>100,0</b>	<b>ALLOCATED ASSETS</b>
Izdatki za življenjske potrebščine	1586207	86,2	Consumption expenditure
Hrana	451687	24,5	Food
kruh, moka, testenine, riž, drugo	44844	2,4	bread, flour, pasta, rice, other
vrtnina, presna in predelana	42878	2,3	fresh and processed vegetables
sadje, presno in predelano	47699	2,6	fresh and processed fruit
meso in mesni izdelki	107533	5,9	meat and meat products
ribe in izdelki iz rib	9704	0,5	fish and fish products
maščobe	10756	0,6	fat
mleko in mlečni izdelki	51808	2,8	milk and milk products
jajca	7122	0,4	eggs
druga žvila in storitve	47854	2,6	other food and services
hrana zunaj gospodinjstva	81489	4,4	food bought outside the household
Pijača	50201	2,7	Beverages
Tobak	26540	1,4	Tobacco
Obleka	106281	5,8	Clothes
blago in tkanine za oblačila in perilo	2356	0,2	cloth and fabrics for clothes and underwear
konfekcijski izdelki	55944	3,0	ready-made products
trikotaža in volna	42522	2,3	knitted-wear and wool
druga oblačila	1481	0,1	other clothes
storitve	3978	0,2	services
Obutev	31295	1,7	Footwear
vse vrste obutve	29527	1,6	all kinds of footwear
storitve	1768	0,1	services
Stanovanje	86649	4,7	Dwelling
stanarina, hišnina, zemljarina	33089	1,8	rent including ground rent and taxes on the property
drugo za stanovanje	53560	2,9	other expenditure on dwelling


**14.4 Povprečna letna razpoložljiva in porabljena denarna sredstva na nekmečko gospodinjstvo, 1995 (nadaljevanje)**  
**Average annual available and allocated financial assets per non-agricultural household, 1995 (continued)**

	Znesek Value SIT	Struktura Structure %	
Kurjava in razsvetljava	108500	5,9	<i>Heating and lighting</i>
premog	3120	0,2	<i>coal</i>
drva	7009	0,4	<i>firewood</i>
elektrika	48811	2,6	<i>electricity</i>
centralna kurjava	16326	0,9	<i>central heating</i>
drugo (plin ipd.)	32876	1,8	<i>other (gas, etc.)</i>
storitve za kurjavo	358	0,0	<i>heating services</i>
Stanovanjska oprema	85402	4,7	<i>Household equipment</i>
pohištvo	27416	1,5	<i>furniture</i>
preproge in talne obloge	3155	0,2	<i>carpets and floor coverings</i>
tekstil za gospodinjstvo	9506	0,5	<i>household textiles</i>
gospodinjški aparati	16611	0,9	<i>household appliances</i>
posoda in drugo	25182	1,4	<i>kitchen utensils and other</i>
storitve in zavarovanje opreme	3532	0,2	<i>services and insurance of equipment</i>
Higiena, kozmetika in zdravje	124072	6,8	<i>Personal care, cosmetics and health expenses</i>
sredstva za higieno in kozmetiko	51507	2,8	<i>goods for personal care and cosmetics</i>
storitve za higieno in kozmetiko	17845	1,0	<i>services for personal care and cosmetics</i>
zdravila in zdravstvene storitve	54720	3,0	<i>medicines and health services</i>
Izobrazba, kultura in razvedrilo	132731	7,2	<i>Education, culture and entertainment</i>
knjige	6737	0,4	<i>books</i>
pribor za šolo in pisanje	17874	1,0	<i>writing equipment and other accessories</i>
časopisi in revije	19447	1,0	<i>newspapers and magazines</i>
predmeti za razvedrilo	24532	1,3	<i>goods for entertainment</i>
vstopnice za razne prireditve	8093	0,4	<i>entrance tickets for different performances</i>
RTV-naročnina	16426	0,9	<i>television and radio subscription</i>
stroški za dopust in izlete	30955	1,7	<i>expenditure on vacation and trips</i>
drugi neblagovni stroški	8667	0,5	<i>other expenses</i>
Prevozna sredstva in storitve	283151	15,4	<i>Transport means and services</i>
prevozna sredstva	128275	7,0	<i>transport means</i>
razni stroški za prevozna sredstva	116250	6,3	<i>various expenditure relating to transport means</i>
stroški za medkrajevni prevoz	6247	0,3	<i>expenditure for long distance public transport</i>
stroški v lokalnem prometu	10834	0,6	<i>expenditure in local public transport</i>
PTT-storitve	21545	1,2	<i>postal services</i>
Drugo	99698	5,4	<i>Other</i>
različni predmeti in storitve	54691	3,0	<i>various goods and services</i>
članarina, davek, darila v denarju,			<i>membership fees in organizations, taxes,</i>
izgube in podobno	45007	2,4	<i>money gifts and losses and the like</i>
Odplačila posojil	50615	2,7	<i>Repayment of loans</i>
Izdatki za stanovanje - hišo	66105	3,6	<i>Expenditure for a dwelling - house</i>
Prihranki	137760	7,5	<i>Savings</i>

**14.5 Povprečna letna količina nabavljenih živil in pijač na člana gospodinjstva, 1995**  
**Average annual quantity of purchased food and beverages per household member, 1995**

	Merska enota	Vsa gospodinjstva <i>Total</i>	Kmečka <sup>1)</sup> gospodinjstva <i>Agricultural<sup>1)</sup> households</i>	Mešana gospodinjstva <i>Mixed households</i>	Nekmečka gospodinjstva <i>Non- agricultural households</i>	Unit of measure	
Kruh in pecivo	kg	67,5	35,1	55,0	74,6	kg	<i>Bread and pastries</i>
Moka vseh vrst in zdrob	kg	16,0	14,3	18,6	14,9	kg	<i>Flour, all kinds and grits</i>
Testenine	kg	8,0	6,5	7,1	8,5	kg	<i>Pasta</i>
Riž	kg	5,0	3,9	4,3	5,3	kg	<i>Rice</i>
Krompir	kg	32,6	10,4	13,7	42,5	kg	<i>Potatoes</i>
Fižol, grah in bob (suh)	kg	1,8	0,0	0,5	2,5	kg	<i>Bean, peas and horsebean (dried)</i>
Čebula in česen	kg	3,8	1,5	0,9	5,3	kg	<i>Onion and garlic</i>
Paradižnik	kg	4,9	0,6	1,1	6,8	kg	<i>Tomatoes</i>
Paprika	kg	3,3	1,6	1,6	4,2	kg	<i>Red pepper</i>
Zelena solata	kg	7,2	3,1	1,3	10,2	kg	<i>Garden lettuce</i>
Fižol in grah v stročju	kg	1,3	0,1	0,1	1,9	kg	<i>String-beans and green peas</i>
Druga presna vrtnina	kg	2,7	0,8	0,5	3,8	kg	<i>Other fresh vegetables</i>
Okisana in konzervirana vrtnina	kg	4,9	4,7	2,8	5,9	kg	<i>Sour and preserved vegetables</i>
Jabolka	kg	14,9	1,9	8,1	18,6	kg	<i>Apples</i>
Slive	kg	1,0	0,2	0,4	1,3	kg	<i>Plums</i>
Grozdje	kg	2,3	0,6	0,7	3,1	kg	<i>Grapes</i>
Breskve in marelice	kg	3,2	1,7	1,5	4,1	kg	<i>Peaches and apricots</i>
Drugo presno sadje	kg	0,8	0,3	0,3	1,0	kg	<i>Other fresh fruits</i>
Pomaranče in limone	kg	8,3	3,7	5,8	9,7	kg	<i>Oranges and lemons</i>
Drugo južno sadje	kg	7,2	5,2	4,9	8,4	kg	<i>Other southern fruits</i>
Predelano in konzervirano sadje	kg	6,9	7,5	5,8	7,4	kg	<i>Processed and preserved fruit</i>
Govedina	kg	11,1	6,0	7,8	12,9	kg	<i>Beef</i>
Svinjina	kg	6,0	0,8	3,2	7,6	kg	<i>Pork</i>
Perutnina	kg	9,2	6,9	6,8	10,5	kg	<i>Poultry</i>
Drugo presno meso	kg	1,1	0,3	0,6	1,3	kg	<i>Other fresh meat</i>
Suha slanina	kg	0,5	0,1	0,2	0,6	kg	<i>Dried bacon</i>
Šunka, pršut in drugo suho meso	kg	1,2	0,1	0,7	1,6	kg	<i>Ham, smoked ham and other dried meat</i>
Predelano in konzervirano meso	kg	0,5	0,2	0,4	0,6	kg	<i>Processed and preserved meat</i>
Svinjska mast in presna slanina	kg	0,8	0,2	0,4	1,0	kg	<i>Lard and raw bacon</i>
Jedilno olje	l	12,1	11,2	9,9	13,2	l	<i>Edible oils</i>
Mleko (sladko in kislo)	l	94,3	17,8	47,6	119,7	l	<i>Milk (sweet and sour)</i>
Sir (vseh vrst)	kg	5,4	2,7	3,2	6,5	kg	<i>Cheese (all kinds)</i>
Surovo maslo	kg	0,7	0,2	0,4	0,9	kg	<i>Butter</i>
Drugi mlečni izdelki	kg	2,9	1,5	2,1	3,2	kg	<i>Other milk products</i>
Jajca	kos	104,8	33,1	53,8	132,1	pcs	<i>Eggs</i>
Sladkor in med	kg	13,1	19,2	14,1	12,4	kg	<i>Sugar and honey</i>
Kava	kg	3,0	3,4	2,8	3,1	kg	<i>Coffee</i>
Čokolada in kakav	kg	1,8	0,9	1,4	1,4	kg	<i>Chocolate and cocoa</i>
Keksi, biskvit in napolitanke	kg	2,6	3,4	2,0	2,8	kg	<i>Biscuits, teacakes and waffles</i>
Vino	l	9,7	2,0	7,4	11,1	l	<i>Wine</i>
Pivo	l	19,2	17,4	18,0	19,8	l	<i>Beer</i>
Druge alkoholne pijače	l	0,4	0,3	0,3	0,5	l	<i>Other alcoholic beverages</i>
Jabolčnik, mošt in medica	l	0,1	0,0	0,1	0,1	l	<i>Cider, must and mead</i>

1) Zaradi majhnega števila kmečkih gospodinjstev v vzorcu (n=31), so ocene nenatančne.



# 15. CENE

# PRICES

## VIRI IN METODE ZBIRANJA PODATKOV

**Cene določenih industrijskih izdelkov pri proizvajalcih** pošiljajo vsak mesec izbrana industrijska in druga podjetja. Podjetja so izbrana po svoji vlogi in pomenu v skupni proizvodnji. Za mesečno ceno izdelka upoštevamo ceno proizvajalca, katerega proizvodnja določenega izdelka je najpomembnejša. Povprečne letne cene so zračunane z navadno aritmetično sredino iz mesečnih cen. Indeksi cen so ponderirani s strukturo vrednosti izdelkov, prodanih na domačem trgu v enem letu.

**Cene industrijskih izdelkov v trgovini na debelo** opazujejo opazovalci cen v stalno določenih krajih enkrat mesečno. Povprečne mesečne cene so ponderirane z letnimi prodanimi količinami v krajih, kjer jih spremljamo. Povprečne letne cene pa so računane z navadno aritmetično sredino iz mesečnih cen. Indeksi cen so ponderirani s strukturo skupne letne vrednosti prometa v trgovini na debelo.

**Cene na drobno kmetijskih pridelkov in industrijskih izdelkov ter storitev** opazujejo opazovalci cen v stalno določenih krajih. Cene industrijskih izdelkov opazujejo enkrat mesečno v treh do osmih trgovskih podjetjih, ki imajo v izbranih krajih največji promet. Cene kmetijskih pridelkov opazujejo dvakrat na mesec, prvi in tretji teden, v petih trgovskih podjetjih in na tržnici. Cene storitev opazujejo enkrat na mesec, pri tem cene obrtnih storitev v treh družbenih podjetjih in pri petih samostojnih podjetnikih posameznikov.

Povprečne mesečne cene posameznih izdelkov za mestna naselja, v katerih opazujemo cene, zračunamo z navadno aritmetično sredino. Povprečne mesečne cene za državo pa zračunamo s ponderirano aritmetično sredino iz povprečnih mesečnih cen v posameznih mestnih naseljih. Za ponder se uporabljajo prodane količine posameznih izdelkov in storitev na območju mestnih naselij v obdobju enega leta.

Povprečne letne cene industrijskih izdelkov in storitev zračunamo z navadno aritmetično sredino iz mesečnih cen. Povprečne letne cene kmetijskih pridelkov pa ponderiramo po mesecih. Za ponder se uporabljajo prodane količine posameznih izdelkov v posameznih mesecih.

Indekse cen na drobno ponderiramo s strukturo vrednosti prometa oziroma storitev.

**Cene gostinskih storitev** (cene hrane, pijač in prenočišč) opazujejo opazovalci cen v stalno določenih krajih enkrat na mesec v izbranih gostinskih podjetjih z največjim prometom. Povprečne mesečne cene v državi ponderiramo s strukturo prodane količine hrane in pijače oziroma s številom prenočitev v izbranih gostinskih obratih. Povprečne letne cene računamo z navadno aritmetično sredino mesečnih cen. Indekse cen ponderiramo z vrednostjo prometa hrane, pijač in prenočitev v gostinstvu.

**Indekse cen življenjskih potrebščin** zračunamo na osnovi:

- posebne liste najpomembnejših izdelkov in storitev za osebno porabo. Podlaga za sestavo liste in določitev ponderacijskih faktorjev so podatki iz ankete o družinskih proračunih štiričlanskih delavskih družin oz. od 1987 podatki iz letne ankete o porabi gospodinjstev;
- povprečnih cen na drobno izdelkov in storitev oziroma njihovih individualnih indeksov cen;
- formule, določene za računanje indeksov cen.

Izdelke in storitve, ki jih lista zajema, razvrščamo v dve glavni skupini:

- po namenu porabe, s tem da storitve vključimo v ustrezne namenske skupine;
- na blago in storitve. V skupino storitve vključujemo vse vrste storitev, kot so: najemnina, obrtne, komunalne, kulturne in PTT-storitve.

## ZAJETJE

**Cene industrijskih izdelkov pri proizvajalcih** spremlja statistika za približno 450 industrijskih izdelkov v okoli 290 izbranih industrijskih in drugih podjetjih v Republiki Sloveniji.

**Cene v trgovini na drobno** opazujemo v štirih izbranih mestnih naseljih za 44 kmetijskih pridelkov, 349 industrijskih izdelkov in 97 vrst storitev.

**Cene gostinskih storitev** spremlja statistika v 27 gostinskih podjetjih v 4 izbranih mestnih naseljih Republike Slovenije. Lista gostinskih storitev

## SOURCES AND METHODS OF DATA COLLECTION

Every month selected industrial and other enterprises forward **producers prices** of certain industrial products. The enterprises are selected according to their role and significance in total production. For the monthly price of a product we use the price of the producer whose production is most important for the given product. The average annual prices are calculated using a normal arithmetic mean of the monthly prices. Price indices are weighted according to the structure of the value of products sold on the domestic market in one year.

**Wholesale prices of industrial products** are collected by price collectors once a month in fixed locations. The average monthly prices are weighted according to annual quantities sold in the location where they are collected. The average annual prices are calculated using a normal arithmetic mean of the monthly prices. Price indices are weighted according to the structure of total annual value of wholesale trade.

**Retail prices of industrial and agricultural products and services** are observed by price collectors in fixed locations. The prices of industrial products are observed once a month in three to eight commercial enterprises that account for the largest trade in selected areas. The prices of agricultural products are observed twice a month, in the first and third weeks, in five commercial enterprises and on the market. The prices of services are observed once a month, including the prices of trade services in three public enterprises and of five tradesmen in the private sector.

The average monthly prices of individual products in the urban areas where prices are observed are calculated using a normal arithmetic mean. The average national prices are calculated from the average monthly prices in individual urban areas using a weighted arithmetic mean. The quantities of individual products and services sold in the urban areas within a period of one year serve as weights.

The average annual prices of industrial products and services are calculated using a normal arithmetic mean of the monthly prices. The average annual prices of agricultural products are weighted by months. The quantities of individual products sold in individual months serve as weights.

Retail price indices are weighted with the structure of the value of the trade or services.

The **prices of hotel and catering services** (food, beverages and overnight stays) are collected once a month by price collectors in fixed locations in selected hotels and catering enterprises and hotels with the largest turnover. The average national monthly prices are weighted with the structure of quantities of food and drinks or the number of overnight stays in selected hotels and catering organizations. The average annual prices are calculated using a normal arithmetic mean of monthly prices. Price indices are weighted with the value of turnover of food, beverages and overnight stays in the hotel and catering sector.

**Consumer price indices** are calculated on the basis of:

- special lists of the most important products and services for personal consumption. The basis for compiling the list and determining the weighting factors is data from the survey on family budgets of four-member working-class families, or since 1987 data from the annual Household Budget Survey,
- average retail prices of products and services or their individual price indices,
- formulas determined for the calculation of price indices.

The products and services covered by the list are classified into two main groups:

- by purpose of consumption, with services being included in the relevant purpose group;
- into goods and services. All types of services are included in the services group, such as: rent, tradesman's, community, cultural and postal services.

## COVERAGE

The Statistical Office monitors the **producers prices** of around 450 industrial products in around 290 selected industrial and other enterprises in the Republic of Slovenia.

The **retail prices** of 44 agricultural products, 349 industrial products and 97 types of services are priced in four urban settlements.

The Statistical Office collects the **prices of hotel and catering services** in 27 hotels and catering enterprises in four urban settlements in the

zajema 60 vrst storitev.

#### DEFINICIJE

**Cena industrijskih izdelkov pri proizvajalcu** je tista, po kateri podjetje proda svoj izdelek v največjih količinah na domačem trgu - franko naloženo v kraju proizvajalca. V njej niso upoštevani trgovski rabat in popusti.

**Prodajna cena industrijskih izdelkov v trgovini na debelo** je fakturirana cena (franko naloženo v kraju prodajalca), po kateri trgovina na debelo prodaja izdelke v opazovanem obdobju po odbitku rabata in popustov, ki jih odobri kupcu.

**Cena na drobno** je tista, po kateri trgovina na drobno, kmetijski pridelovalci in samostojni podjetniki posamezniki prodajajo svoje izdelke in zaračunavajo storitve uporabnikom. To so hkrati cene, po katerih uporabniki plačujejo predmete široke porabe in storitve. Opazujemo najpogostejše cene, po katerih v opazovanem obdobju na izbranem prodajnem mestu prodajo največje količine določenega blaga.

**Cena gostinskih storitev** je tista, po kateri gostinski objekti (gostilne, hoteli in restavracije) zaračunavajo storitve porabnikom na podlagi jedilnega lista.

**Cena prenočišča** je tista, ki jo plača gost za enkratno prenočitev. Zajeti so tudi vsi drugi stroški, ki spadajo k prenočišču: prijava in odjava, ogrevanje sob.

**Indeks cen življenjskih potrebščin** je posebne vrste indeks cen na drobno za izdelke in storitve za osebno rabo po določeni strukturi porabe. Ta indeks ne kaže sprememb dejanske ravni in strukture življenjskih stroškov, kar opazujemo s posebnimi anketami.

#### STATISTIČNE PUBLIKACIJE

Statistika cena i troškova života [...]. Bgd. SZS 1961 (Metodološki materijali 122).

Statistika cena. Uputstvo za snimanje cena. Bgd. SZS 1966 (Metodološki materijali 168).

Statistika cena. Nomenklatura proizvoda i usluga za prikupljanje cena i ponderi za indekse cena i indeks troškova života. Bgd. SZS 1968 (Metodološki materijali 181), Nomenklatura proizvoda i usluga za prikupljanje cena i ponderi za indekse cena i indeks troškova života. Bgd. SZS 1977 (Metodološki materijali 233).

Letni pregled o cenah 1951.

Letni pregled o cenah na drobno 1952, 1953.

Letni pregled o cenah na veliko 1952, 1953.

Letni pregled cen 1954, 1955, 1956, 1957, 1958, 1959, 1960, 1961, 1962.

Statistično gradivo 1963 št. 12, 1964 št. 12, 1965 št. 7, 1966 št. 16, 1968 št. 11, 1970 št. 13, 1971, št. 19, 1973 št. 4, 27; 1974 št. 18.

Rezultati raziskovanj št. 4, 32, 74, 104, 143, 198, 234, 287, 326, 355, 390, 428, 445, 452, 482, 505, 578, 614, 654

Statistični podatki po občinah 1960 zv. II, 1961 zv. II, 1962 zv. II, 1963 zv. III, 1964 zv. III, 1965 zv. II, 1966 zv. VI, 1967 zv. II, 1969 zv. XII, 1970 zv. III, 1971 zv. IV, 1972 zv. V, 1973 zv. IX, 1974 zv. VII, 1975 zv. VII, 1976 zv. X, 1977 zv. XII, 1978 zv. IX, 1979 zv. XV, 1980 zv. XVI, 1981 zv. XI, 1982 zv. X, 1983 zv. X, 1984 št. 16, 1985 št. 11, 1987 št. 7, 1989 št. 3, 1989 št. 27, 1990 št. 19, 1995 št. 4, 1995 št. 14.

Republic of Slovenia. The list of hotel and catering services includes 60 types of services.

#### DEFINITIONS

The **producers price** of manufactured goods is the price at which a company sells the largest quantity of the product on the domestic market - F.O.B. factory gate. This price does not include the trader's rebate and discounts.

The **wholesale price of manufactured goods is the invoiced price** (F.O.B. factory gate) at which a wholesale outlet sells the industrial product during the monitored period after deduction of rebates and discounts granted to the buyer.

The **retail price** is the price at which retail outlets, agricultural producers and private, independent entrepreneurs sell their products and charge users for services. At the same time, the retail price is the price at which users pay for consumption goods and services. We collect the most frequent prices at which, during the collected period at selected points of sale, the largest quantities of certain goods are sold.

The **price of catering services** is the price at which hotels and restaurants charge customers for their services according to a menu.

The **price of overnight accommodation** is the price paid by a guest for one night's accommodation. All other costs relating to the accommodation are included: check-in/check-out, room heating.

The **consumer price index** is a special type of retail price index of products and services for personal consumption according to a given consumption structure. This index does not reflect changes in the material level and structure of the cost of living, which are monitored through special surveys.

#### STATISTICAL PUBLICATIONS

Price Statistics and the Cost of Living [...]. Bgd. NSO 1961 (Methodological Materials 122).

Price Statistics. Guidelines for Recording Prices. Bgd. NSO 1966, (Methodological Materials 168).

Price Statistics. Nomenclature of Products and the Service for Compiling Prices and Weights for Price Indices and Cost of Living Indices. Bgd. NSO 1968, (Methodological Materials 181).

Annual Review of Prices 1951.

Annual Review of Retail Prices 1952, 1953.

Annual Review of Wholesale Prices 1952, 1953.

Annual Review of Prices 1954, 1955, 1956, 1957, 1958, 1959, 1960, 1961, 1962.

Statistical Material 1963 No. 12, 1964 No. 12, 1965 No. 7, 1966 No. 16, 1968 No. 11, 1970 No. 13, 1971 No. 19, 1973 No. 4, 27, 1974 No. 18.

Results of Surveys No. 4, 32, 74, 104, 143, 198, 234, 287, 326, 355, 390, 428, 445, 452, 482, 505, 578, 614, 654

Statistical Data by Communities 1960 Vol. II, 1961 Vol. II, 1962 Vol. II, 1963 Vol. III, 1964 Vol. III, 1965 Vol. II, 1966 Vol. VI, 1967 Vol. II, 1969 Vol. XII, 1970 Vol. III, 1971 Vol. IV, 1972 Vol. V, 1973 Vol. IX, 1974 Vol. VII, 1975 Vol. VII, 1976 Vol. X, 1977 Vol. XII, 1978 Vol. IX, 1979 Vol. XV, 1980 Vol. XVI, 1981 Vol. XI, 1982 Vol. X, 1983 Vol. X, 1984 No. 16, 1985 No. 11, 1987 No. 7, 1989 No. 3, 1989 No. 27, 1990 No. 19, 1995 No. 4, 1995 No. 14.

15.1 Indeksi cen<sup>1)</sup>  
Price indices<sup>1)</sup>

	1980	1981	1982	1983	1984	1985	1986	1987	1988	1989	1990	1991	1992	1993	1994	1995	
Indeksi cen industrijskih izdelkov pri proizvodnji	100	143	175	229	369	719	1322	2728	8358	126478	620246	1389971	4388138	5353528	6317163	7138394	Producers price indices of manufactured goods
70	100	123	161	259	505	927	1914	5865	88753	435247	975388	3079299	3756745	4432959	5009244	5009244	
57	81	100	131	211	410	753	1555	4764	72100	353577	792366	2501498	3051828	3601157	4069307	4069307	
44	62	77	100	161	314	577	1191	3648	55206	270731	606707	1915375	2336758	2757374	3115833	3115833	
27	39	47	62	100	195	358	739	2263	34247	167947	376370	1188201	1449605	1710534	1932903	1932903	
14	20	24	32	51	100	184	379	1162	17581	86216	193210	609965	744157	878105	992259	992259	
7,6	11	13	17	28	54	100	206	632	9570	46933	105176	332040	405089	478005	540146	540146	
3,7	5,2	6,4	8,4	14	26	48	100	306	4637	22739	50957	160872	196264	231592	261699	261699	
1,2	1,7	2,1	2,7	4,4	8,6	16	33	100	1513	7421	16631	52504	64055	75585	85411	85411	
0,08	0,11	0,14	0,18	0,29	0,57	1	2,2	6,6	100	490	1099	3470	4233	4995	5644	5644	
0,02	0,02	0,03	0,04	0,06	0,12	0,21	0,44	1,3	20	100	224	707	863	1188	1150	1150	
0,007	0,01	0,013	0,02	0,03	0,05	0,1	0,2	0,6	9,1	45	100	316	386	455	514	514	
0,002	0,003	0,004	0,006	0,009	0,02	0,03	0,06	0,19	2,9	14	32	100	122	144	163	163	
0,002	0,002	0,003	0,005	0,007	0,01	0,03	0,05	0,16	2,4	12	26	82	100	118	133	133	
0,002	0,002	0,003	0,004	0,006	0,01	0,02	0,04	0,13	2,0	10	22	69	85	100	113	113	
0,002	0,002	0,003	0,004	0,005	0,01	0,02	0,04	0,12	1,8	9	19	61	75	88	100	100	
Indeksi cen na debelo	100	158	204	293	482	886	1645	3365	10933	155226	860418	1977240	6696912	8572047	10629338	12011152	Wholesale price indices
63	100	129	186	306	562	1043	2134	6933	98433	545617	1253827	4246712	5435791	6740381	7616631	7616631	
49	77	100	144	236	434	806	1649	5358	76068	421643	968935	3281784	4200684	5208848	5885998	5885998	
34	54	70	100	164	302	560	1147	3726	52897	293210	673797	2282149	2921151	3622227	4093117	4093117	
21	2	42	61	100	184	341	698	2268	32196	178462	410106	1389029	1777957	2204667	2491274	2491274	
11	18	23	33	54	100	186	380	1234	17517	97098	223131	755745	967354	1199519	1355456	1355456	
6,1	9,6	12	18	29	54	100	205	665	9438	52316	120221	407189	521202	646290	730308	730308	
3	4,7	6,1	8,7	14	26	49	100	325	4613	25569	58759	199016	254740	315878	356942	356942	
0,9	1,4	1,9	2,7	4,4	8,1	15	31	100	1420	7870	18085	61254	78405	97222	109861	109861	
0,06	0,1	0,13	0,19	0,31	0,57	1,06	2,2	7	100	554	1274	4314	5522	6847	7737	7737	
0,01	0,02	0,02	0,03	0,06	0,1	0,19	0,39	1,27	18	100	230	778	996	1235	1396	1396	
0,005	0,008	0,01	0,01	0,02	0,04	0,08	0,17	0,55	7,9	44	100	339	434	538	608	608	
0,001	0,002	0,003	0,003	0,006	0,012	0,024	0,05	0,16	2,3	13	29	100	128	159	180	180	
0,001	0,002	0,002	0,002	0,005	0,009	0,019	0,04	0,13	1,8	10	23	78	100	124	140	140	
0,001	0,002	0,002	0,002	0,004	0,007	0,015	0,03	0,10	1,5	8	19	63	81	100	113	113	
0,001	0,002	0,002	0,002	0,004	0,006	0,013	0,03	0,09	1,3	7	17	56	72	88	100	100	
Indeksi cen na drobno	100	145	187	263	408	731	1412	3256	9841	138364	898950	1957015	5896485	7783360	9340032	10554236	Retail price indices
69	100	129	181	281	504	973	2244	6782	95358	619543	1348745	4063768	5364174	6437009	7273820	7273820	
53	78	100	140	218	391	754	1740	5257	73918	480247	1045497	3150082	4158108	4989730	5638395	5638395	
38	55	71	100	155	278	537	1239	3745	52649	342060	744665	2243676	2961652	3553982	4016000	4016000	
25	36	46	64	100	179	346	798	2413	33924	220404	479820	1445696	1908319	2289983	2587681	2587681	
14	20	26	36	56	100	193	445	1346	18920	122924	267606	806296	1064311	1277173	1443205	1443205	
7,1	10	13	19	29	52	100	231	697	9798	63658	138582	417549	551165	661398	747380	747380	
3,1	4,5	5,7	8,1	13	22	43	100	302	4249	27605	60097	181071	239014	286817	324103	324103	
1	1,5	1,9	2,7	4,1	7,4	14	33	100	1406	9135	19886	59918	79092	99101	107248	107248	
0,07	0,1	0,14	0,19	0,29	0,53	1	2,4	7,1	100	650	1414	4262	5626	6751	7629	7629	
0,01	0,02	0,02	0,03	0,05	0,08	0,16	0,36	1,1	15	100	218	656	866	1039	1174	1174	
0,005	0,007	0,01	0,01	0,02	0,04	0,07	0,17	0,5	7,1	46	100	301	397	476	538	538	
0,002	0,002	0,003	0,003	0,007	0,013	0,023	0,06	0,17	2,4	15	33	100	132	158	179	179	
0,002	0,002	0,002	0,002	0,005	0,010	0,017	0,04	0,13	1,8	12	25	76	100	120	136	136	
0,002	0,002	0,002	0,002	0,004	0,008	0,014	0,04	0,11	1,5	10	21	63	83	100	113	113	
0,002	0,002	0,002	0,002	0,004	0,007	0,012	0,03	0,09	1,3	9	19	56	73	88	100	100	
Indeksi cen življenjskih potrebščin	100	143	186	260	400	718	1406	3260	9768	135318	881734	1895728	5825574	7748013	9375096	10593858	Consumer price indices
70	100	130	183	281	503	986	2286	6850	94897	618352	1329457	4085421	5433610	6574668	7429375	7429375	
54	77	100	140	216	387	758	1757	5265	72942	475288	1021870	3140206	4176474	5053534	5710493	5710493	
38	55	71	100	154	276	540	1253	3753	51989	338763	728341	2238193	2976797	3601924	4070174	4070174	
25	36	46	65	100	179	351	815	2442	33825	220404	473868	1456197	1936742	2343458	2648108	2648108	
14	20	26	36	56	100	196	454	1361	18855	122857	264142	811709	1079573	1306283	1476100	1476100	
7,1	10	13	19	28	51	100	232	695	9625	62714	134836	414350	551086	666814	753500	753500	
3,1	4,4	5,7	8	12	22	43	100	300	4150	27044	58144	178677	237640	287544	324925	324925	
1	1,5	1,9	2,7	4,1	7,3	14	33	100	1385	9027	19407	59638	79319	95976	108453	108453	
0,07	0,11	0,14	0,19	0,3	0,53	1	2,4	7,2	100	652	1401	4305	5726	6928	7829	7829	
0,01	0,02	0,02	0,03	0,05	0,08	0,16	0,37	1,1	15	100	215	661	879	1064	1202	1202	
0,005	0,008	0,01	0,01	0,02	0,04	0,07	0,17	0,52	7,1	47	100	307	408	494	558	558	
0,002	0,003	0,003	0,003	0,007	0,013	0,023	0,06	0,17	2,3	15	33	100	133	161	182	182	
0,002	0,002	0,002	0,002	0,005	0,010	0,017	0,04	0,13	1,7	12	25	75	100	121	137	137	
0,002	0,002	0,002	0,002	0,004	0,008	0,014	0,03	0,11	1,4	10	21	62	83	100	113	113	
0,002	0,002	0,002	0,002	0,004	0,007	0,012	0,03	0,09	1,2	8	19	55	73	88	100	100	
Indeksi cen gostinskih storitev	100	135	171	230	337	654	1441	3306	9661	143487	844278	1747656	5360060	8736898	11620074	14176490	Catering price indices
74	100	127	171	250	485	1070	2455	7									



**15.2 Indeksi cen**  
**Price indices**

povprečje predhodnega leta = 100  
 average of the previous year = 100

	Cene industrijskih izdelkov pri proizvajalcih <i>Producers prices of manufactured goods</i>	Cene industrijskih izdelkov v trgovini na debelo <i>Wholesale prices of industrial products</i>	Cene na drobno <i>Retail prices</i>	Cene gostinskih storitev <i>Prices of catering services</i>	Cene življenjskih potrebščin <i>Consumer prices</i>
1953	96,7	...	102,0	121,9	105,6
1954	97,8	...	101,6	105,7	101,4
1955	102,2	...	110,2	105,4	109,1
1956	100,0	...	104,8	107,2	103,4
1957	101,1	...	102,7	116,4	104,7
1958	102,2	...	103,5	109,4	104,2
1959	98,9	91,8	102,8	102,5	103,4
1960	103,7	106,9	108,2	113,2	110,3
1961	103,8	105,7	109,5	128,9	109,3
1962	101,6	103,5	109,2	113,1	114,4
1963	101,5	102,3	105,6	108,9	107,5
1964	104,5	105,8	110,3	115,3	110,0
1965	116,9	119,7	128,0	127,9	131,5
1966	111,1	117,8	123,1	128,7	123,0
1967	102,7	104,8	106,6	114,5	107,8
1968	101,7	104,2	103,9	106,2	105,4
1969	103,2	107,7	108,9	108,6	110,5
1970	111,6	106,4	111,4	116,0	111,3
1971	115,9	110,9	114,3	117,5	114,8
1972	108,0	116,2	115,5	120,1	117,3
1973	113,2	120,6	118,2	122,4	120,0
1974	133,8	135,5	127,2	119,9	124,3
1975	127,3	126,9	126,0	123,2	126,0
1976	105,2	107,1	109,5	114,6	113,1
1977	108,8	112,3	113,3	115,0	114,6
1978	110,6	112,5	114,2	120,3	115,8
1979	114,7	116,0	124,9	121,6	124,0
1980	128,8	130,6	130,9	127,4	129,8
1981	142,5	157,7	145,1	134,7	142,6
1982	123,1	129,4	129,0	126,8	130,1
1983	130,6	143,8	140,4	134,7	140,3
1984	161,2	164,3	155,2	146,6	153,7
1985	194,8	183,8	179,3	193,8	179,4
1986	183,7	185,6	193,1	220,5	195,9
1987	206,4	204,2	230,6	229,4	231,9
1988	306,4	324,9	302,2	292,2	299,6
1989	1513,3	1419,8	1406,0	1485,2	1385,3
1990	490,4	554,3	649,7	588,4	651,6
1991	224,1	229,8	217,7	207,0	215,0
1992	315,7	338,7	301,3	306,7	307,3
1993	121,6	128,0	132,3	154,4	132,9
1994	117,7	123,6	119,8	133,1	121,0
1995	112,8	113,3	112,6	122,3	113,5

**15.3 Indeksi cen industrijskih izdelkov pri proizvajalcih**  
**Producers price indices of manufactured goods**povprečje predhodnega leta = 100  
average of the previous year = 100

	1985	1990	1991	1992	1993	1994	1995	
<b>SKUPAJ</b>	<b>194,8</b>	<b>490,4</b>	<b>224,1</b>	<b>315,7</b>	<b>121,6</b>	<b>117,7</b>	<b>112,8</b>	<b>TOTAL</b>
Sredstva za delo	213,7	509,3	223,0	316,0	119,3	115,7	105,8	Capital goods
Reprodukcijski material	197,7	481,3	224,5	306,0	119,0	116,7	114,7	Intermediate goods
Blago za široko porabo	186,5	493,2	224,0	325,2	124,5	119,1	111,9	Consumption goods
Elektrogospodarstvo	155,7	497,3	228,2	179,6	171,8	131,1	118,2	Production and distribution of electricity
Pridobivanje premoga	163,9	445,9	216,3	358,3	128,1	136,4	112,1	Coal mining
Proizv. naftnih derivatov	183,1	539,6	270,7	259,7	110,7	114,8	101,5	Manufacture of refined petroleum products
Črna metalurgija	198,2	405,1	213,9	307,7	111,4	119,0	113,2	Manufacture of basic iron and steel
Pridob. rud. barv. kovin	203,2	-	-	-	-	-	-	Manufacture of non-ferrous metals
Proizv. barvastih kovin	158,9	453,8	227,4	260,1	112,8	126,7	126,9	Manufacture of basic non-ferrous metals
Predelava barvastih kovin	198,1	406,0	239,3	309,3	96,4	115,8	133,1	Smelting, alloying and refining of non-ferrous metals
Proizv. nekovinskih rudnin	187,4	680,9	219,0	303,8	125,6	117,5	112,0	Extraction of non-ferrous minerals
Predelava nekov. rudnin	192,7	502,5	256,8	428,2	109,1	104,1	112,6	Manufacture of non-metallic minerals
Predelava kovin	241,4	501,4	192,6	352,4	116,6	114,6	111,0	Manufacture of metal products
Strojgradnja	183,1	491,4	212,3	315,4	118,6	109,3	106,0	Manufacture of machinery and equipment
Proizv. prometnih sredstev	212,2	564,6	256,2	317,2	124,2	120,8	102,8	Manufacture of transport equipment
Proizv. elektr. stroj. apar.	210,2	445,9	229,2	312,1	114,8	106,9	103,9	Manufacture of electrical equipment
Proizv. baz. kem. izdelkov	226,2	498,3	237,0	310,7	100,6	106,8	114,1	Manufacture of basic chemicals
Predelava kemičnih izdelkov	190,5	506,2	264,0	335,4	125,3	115,5	111,6	Manufacture of chemical products
Proizv. kamna in peska	166,9	576,1	225,7	324,0	149,8	119,4	114,0	Sand and stone quarrying
Proizv. gradbenega materiala	209,9	514,7	250,8	306,2	123,4	116,4	110,5	Manufacture of construction materials
Proizv. žag. lesa in plošč	251,3	494,3	217,5	280,5	106,2	106,6	110,1	Sawmills and manufacture of wood boards
Proizv. konč. les. izdelkov	174,4	529,3	225,8	319,4	125,3	114,4	105,1	Manufacture of furniture, lumber and other wooden products
Proizv. in predel. papirja	165,7	486,2	227,5	334,8	104,1	106,2	126,7	Manufacture of paper and paper products
Proizv. preje in tkanin	171,7	492,9	212,2	432,1	116,8	108,1	106,5	Manufacture of textiles
Proizv. konč. tekstil. izdelkov	191,4	422,4	220,1	335,0	131,1	115,1	107,8	Manufacture of textile products
Proizv. usnja in krzna	143,6	418,7	223,3	294,7	109,3	114,4	134,5	Manufacture of leather and fur
Proizv. obutve in galanterije	186,1	618,7	158,4	352,0	121,9	111,8	111,8	Manufacture of leather footwear and other leather products
Predelava kavčuka	215,8	429,1	243,5	307,1	115,8	109,0	109,6	Manufacture of rubber and rubber products
Proizv. živil. izdelkov	177,0	469,7	226,4	301,0	121,8	124,7	115,0	Manufacture of food products
Proizvodnja pijač	202,8	628,1	246,2	316,1	128,3	120,2	120,6	Manufacture of beverages
Proizvodnja krmil	167,0	601,8	214,6	288,9	117,2	119,9	95,3	Manufacture of animal feeds
Proizv. in predel. tobaka	250,9	593,7	197,4	409,8	126,8	121,7	119,3	Manufacture of tobacco products
Grafična dejavnost	-	441,5	281,6	372,5	127,5	113,3	107,7	Printing
Izraba gozdov	196,0	566,9	209,2	259,4	126,5	115,9	109,6	Exploitation of forests

**15.4 Indeksi cen v trgovini na debelo**  
**Wholesale price indices**povprečje predhodnega leta = 100  
average of the previous year = 100

	1985	1990	1991	1992	1993	1994	1995	
<b>SKUPAJ</b>	<b>183,8</b>	<b>554,3</b>	<b>229,8</b>	<b>338,7</b>	<b>128,0</b>	<b>123,6</b>	<b>113,3</b>	<b>TOTAL</b>
Živilski izdelki	185,8	571,7	207,1	309,3	124,9	141,8	121,0	Foodstuffs
Tekstilni izdelki	167,4	623,7	186,8	394,1	149,9	111,5	111,3	Textile products
Ušnj	168,7	771,0	232,6	211,9	161,2	142,3	120,2	Leather
Kurjava in razsvetljava	182,1	507,9	331,9	311,9	102,4	107,8	100,8	Fuel and light
Električni aparati	235,4	431,1	212,7	312,2	125,7	112,2	104,8	Electrical appliances for household
Predmeti za gospodinjstvo	167,4	524,4	175,7	335,3	144,2	97,8	105,1	Household appliances
Posoda	156,9	883,5	191,0	486,4	125,7	107,6	109,2	Dishes and tableware
Higijske in čistilne potrebščine	187,2	683,3	219,1	463,7	133,2	135,0	120,4	Personal care and cleansing products
Zdravila	235,2	535,8	276,5	466,7	132,9	128,4	104,1	Medicaments
Pisarniške in šolske potrebščine	183,6	521,7	230,8	326,3	108,7	104,2	121,8	Products for offices and schools
Prometna sredstva	173,2	487,2	281,3	275,5	129,1	117,5	101,7	Transport equipment
Pnevmatike za vozila	189,0	486,8	229,3	342,0	113,0	125,7	113,1	Pneumatic tyres
Gradbeni material	177,2	583,3	222,8	334,1	119,1	121,2	112,9	Building materials
Kmetijsko orodje	206,7	656,8	183,8	309,9	152,7	110,3	114,0	Agricultural tools
Kemijska sredstva za kmetijstvo	258,6	591,3	283,4	313,5	108,3	105,5	109,4	Chemicals for use in agriculture

**15.5 Indeksi cen na drobno**  
**Retail price indices**

povprečje predhodnega leta = 100  
average of the previous year = 100

	1985	1990	1991	1992	1993	1994	1995	
<b>SKUPAJ</b>	<b>179,3</b>	<b>649,7</b>	<b>217,7</b>	<b>301,3</b>	<b>132,3</b>	<b>119,8</b>	<b>112,6</b>	<b>TOTAL</b>
BLAGO	179,0	634,0	213,4	309,3	129,6	118,8	111,2	GOODS
Sveže vrtnine, sadje, jajca in ribe	173,6	898,9	217,5	288,2	142,8	114,3	116,2	Fresh vegetables, fruit, eggs and fish
Sveže vrtnine	190,9	1340,8	200,5	309,7	162,5	102,3	106,2	Fresh vegetables
Sveže sadje	181,1	849,1	229,8	263,6	136,0	132,5	126,8	Fresh fruit
Jajca	150,8	472,6	244,4	277,7	119,1	119,5	117,3	Eggs
Sveže ribe	143,0	559,3	235,4	324,3	130,4	98,2	112,1	Fresh fish
Industrijski izdelki	178,5	630,1	213,3	310,0	129,3	118,9	111,1	Manufactured goods
Ind. živilski izdelki	186,1	550,0	221,7	313,4	124,0	123,4	113,7	Manufactured foodstuffs
Izdelki iz žit	181,8	527,8	227,0	258,5	144,4	127,7	112,8	Cereal products
Predelane vrtnine	173,5	837,7	180,1	282,4	134,4	126,8	122,5	Processed vegetables
Predelano sadje	182,3	779,2	180,4	348,7	122,7	116,7	111,3	Processed fruit
Sveže meso	170,3	498,3	233,9	332,2	115,7	123,1	113,0	Meat
Predelano meso	181,9	563,8	230,0	340,5	126,2	112,4	116,7	Processed meat
Predelane ribe	196,6	756,2	197,0	341,2	116,6	103,8	112,2	Processed fish
Mleko in mlečni izdelki	178,4	575,1	199,4	331,9	122,5	126,8	109,6	Milk and dairy products
Maščobe	173,9	453,4	239,3	308,8	117,3	129,6	107,7	Oils, fats
Drugi industrijski živilski izdelki	192,9	591,6	205,2	289,7	121,3	133,1	115,5	Other manufactured foodstuffs
Pijače	209,0	715,8	193,9	294,1	127,4	135,7	120,8	Beverages
Tobačni izdelki	177,6	524,5	214,5	430,6	130,8	156,1	111,0	Tobacco
Industrijski neživilski izdelki	177,0	657,8	211,7	306,7	131,2	114,8	109,5	Manufactured non-food products
Tekstilni izdelki	174,9	724,3	175,8	390,9	149,9	112,9	109,1	Textile products
Obutev	162,8	757,1	157,0	353,3	140,3	115,5	109,7	Footwear
Usnjena galanterija	197,1	760,0	211,5	322,1	154,1	120,5	111,6	Leather products
Kurjava in razsvetljava	178,9	584,7	242,7	228,2	134,0	124,0	113,9	Heating and lighting
Pohištvo	182,4	541,4	210,3	316,1	128,5	116,4	112,0	Furniture
Posoda in pribor	191,5	1173,8	163,8	428,7	129,7	104,9	108,7	Dishes and tableware
Električni aparati za gospodinjstvo	241,8	648,6	182,2	311,0	128,5	104,4	105,2	Electrical household appliances
Higienske potrebščine	187,5	805,3	200,6	374,7	122,3	115,5	112,4	Products for personal care
Zdravila	210,6	613,2	249,7	442,1	141,9	116,9	112,5	Medicaments
Sredstva za izobraževanje	171,0	858,5	275,1	308,5	117,7	111,2	113,9	Products for education
Sredstva za kulturo	-	717,4	243,0	265,7	139,6	121,9	122,6	Products for culture
Sredstva za razvedrilo	-	675,2	203,0	305,3	135,1	118,3	108,3	Products for entertainment
Prometna sredstva	166,0	552,2	232,0	268,0	126,7	119,5	102,2	Transport equipment
Tekoča goriva in maziva	151,9	538,1	269,9	246,1	117,6	113,1	105,6	Motor fuels and lubricants
Kmetijsko orodje	154,5	810,7	170,6	306,4	143,5	122,8	114,2	Agricultural tools
Zaščitna sredstva za kmetijstvo	248,5	804,2	263,5	436,4	119,3	111,1	112,8	Chemicals for use in agriculture
Gradbeni material	196,7	659,6	215,3	285,2	117,0	107,1	108,9	Construction materials
STORITVE	183,1	731,8	238,7	266,8	145,4	124,3	117,9	SERVICES
Obrtne storitve	188,5	775,7	216,4	322,9	177,5	120,2	113,5	Craft services
Stanovanjske storitve	184,7	672,0	262,1	250,3	155,7	151,1	122,2	Housing services
Komunalne storitve	197,3	735,3	212,1	339,6	156,1	122,9	113,3	Municipal services
Kulturne storitve	160,1	704,9	233,3	247,6	162,9	125,5	114,1	Cultural services
Prometne storitve	187,4	644,4	294,4	293,2	130,9	121,7	112,9	Transport services
PTT-storitve	144,3	636,6	323,1	169,2	127,6	129,0	146,0	Communication services

**15.6 Indeksi cen gostinskih storitev**  
**Catering price indices**

povprečje predhodnega leta = 100  
average of the previous year = 100

	1985	1990	1991	1992	1993	1994	1995	
<b>SKUPAJ</b>	<b>196,5</b>	<b>588,4</b>	<b>207,0</b>	<b>306,7</b>	<b>163,2</b>	<b>133,1</b>	<b>122,3</b>	<b>TOTAL</b>
Jedi	184,8	531,9	206,1	329,0	165,7	125,1	120,4	Dishes
Začetne jedi	186,9	525,0	209,2	315,4	167,3	120,9	117,6	Commencing dishes
Pripravljene jedi	179,8	504,4	200,5	328,6	142,0	131,0	120,5	Prepared dishes
Pečenke in jedi po naročilu	185,5	521,5	188,9	345,7	166,4	119,5	119,2	Roasts and dishes made to order
Prikuhe	188,0	508,2	231,7	305,3	173,5	132,6	127,4	Trimnings (Vegetables)
Solate	183,3	592,9	246,7	306,4	177,9	129,4	124,5	Salads
Sladice	182,7	558,6	222,0	322,3	190,9	145,9	119,7	Desserts
Alkoholne pijače	215,9	607,5	201,3	261,6	154,6	126,4	127,1	Alcoholic drinks
Brezalkoholne pijače	189,8	629,6	215,8	270,3	151,3	133,1	130,1	Non-alcoholic beverages
Prenočitve	205,8	696,3	209,6	315,0	168,0	148,1	120,5	Accommodation

**15.7 Indeksi cen življenjskih potrebščin**  
**Consumer price indices**povprečje predhodnega leta = 100  
average of the previous year = 100

	1985	1990	1991	1992	1993	1994	1995	
<b>SKUPAJ</b>	<b>179,4</b>	<b>651,6</b>	<b>215,0</b>	<b>307,3</b>	<b>132,9</b>	<b>121,0</b>	<b>113,5</b>	<b>TOTAL</b>
Hrana	179,3	616,9	213,3	305,7	125,7	123,0	115,7	Food
Pijače in tobak	197,0	651,7	204,1	328,7	126,2	134,7	116,4	Beverages and tobacco
Obleka in obutev	174,1	703,4	175,5	369,6	147,2	114,4	110,2	Clothing and footwear
Najemnine in drugo za vzdrževanje stanovanj	191,2	629,8	235,6	291,4	161,9	132,6	121,1	Rent for dwelling and other for upkeep
Kurjava in razsvetljava	180,4	569,1	256,7	255,6	134,4	121,3	111,5	Heating and lighting
Stanovanjska oprema	189,2	700,3	184,8	350,3	136,6	109,2	108,3	Household equipment
Higiena in nega zdravlja	195,2	824,9	210,1	358,6	130,7	120,7	114,3	Personal and medical care
Izobraževanje, kultura in razvedrilo	178,8	760,9	219,7	283,7	145,8	122,2	115,4	Education, culture and entertainment
Promet in PTT	165,7	613,8	254,7	261,1	124,5	117,0	109,2	Transport and communications
Blago	178,7	641,7	210,5	313,9	129,9	119,9	112,3	Goods
Storitve	185,4	703,5	236,1	274,0	150,1	126,2	118,4	Services

**15.8 Povprečne cene na drobno**  
**Average retail prices**

	Merska enota	1991	1992	1993	1994	1995	Unit	
<b>ŽITA</b>								<b>CEREALS</b>
Riž	kg	45,75	139,63	153,31	205,08	225,55	kg	Rice
<b>IZDELKI IZ ŽIT</b>								<b>CEREAL PRODUCTS</b>
Črn kruh	kg	26,03	62,02	93,11	124,81	141,85	kg	Brown bread
Bela moka	kg	14,89	37,7	56,58	71,44	77,39	kg	White flour
Testenine z jajci	kg	43,63	160,55	186,84	189,81	213,91	kg	Pasta with egg
<b>VRTNINE</b>								<b>VEGETABLES</b>
Krompir	kg	13,11	36,85	55,72	54,48	76,68	kg	Potatoes
Fižol v zrnju	kg	77,3	159,15	221,07	303,38	334,5	kg	Beans
Čebula	kg	30,31	63,68	103,86	123,81	138,27	kg	Onions
Sladko zelje	kg	21,76	63,98	77,47	82,85	108,28	kg	Cabbage
Jedilno korenje	kg	39,22	87,58	117,31	142,19	162,22	kg	Carrots
<b>SADJE</b>								<b>FRUIT</b>
Jabolka	kg	36,81	85,04	81,33	122,07	138,58	kg	Apples
Češnje	kg	75,23	168,37	210,93	354,55	523,41	kg	Cherries
Slive	kg	43,85	114,49	141,64	238,53	203,11	kg	Plums
Grozdje	kg	62,29	134,97	177,15	379,79	532,09	kg	Grapes
<b>SVEŽE MESO</b>								<b>FRESH MEAT</b>
Govedina s kostmi	kg	121,63	496,03	569,27	753,59	894,79	kg	Unboned beef
Teletina s kostmi	kg	222,92	692,09	823,6	1087,03	1357,12	kg	Unboned veal
Svinina s kostmi	kg	169,4	541,88	621,91	775,26	812,78	kg	Unboned pork
Zaklan piščanec	kg	84,53	317,09	356,85	422,88	456,54	kg	Chicken
<b>MESNI IZDELKI</b>								<b>MEAT PRODUCTS</b>
Suha svinjska rebra	kg	171,54	563,6	807,78	830,3	968,22	kg	Dried pork ribs
Prekajena mesnata slanina	kg	213,27	782,78	1154,49	1133,17	1071,27	kg	Smoked bacon
Salama šunkarica	kg	231,48	806,61	1025,54	1103,89	1269,52	kg	Rolled ham
JAJCA	kos	4,4	12,24	14,57	17,13	20,17	piece	EGGS


**15.8 Povprečne cene na drobno (nadaljevanje)**  
**Average retail prices (continued)**

	Merska enota	1991	1992	1993	1994	1995	Unit		
<b>MLEKO IN MLEČNI IZDELKI</b>								<b>MILK AND DAIRY PRODUCTS</b>	
Mleko, PVC	l	13,99	42,35	51,39	58,08	63,2	l	Milk	
Surovo maslo	kg	176,38	473,91	493,04	648,33	665,46	kg	Butter	
Sir trapist	kg	157,74	642,93	708,4	820,65	863,28	kg	Trappist cheese	
Skuta	kg	91,25	270,84	345,65	406,02	4736,52	kg	Cottage cheese	
<b>MAŠČOBE</b>								<b>FATS</b>	
Domača svinjska mast	kg	44,46	191,01	230,46	243,07	272,14	kg	Lard	
Jedilno olje	l	43,6	124,28	147,31	197,14	198,44	l	Edible oil	
Margarina	kg	86,27	266,47	295,63	376,84	423,03	kg	Margarine	
<b>ALKOHOLNE PIJAČE</b>								<b>ALCOHOLIC DRINKS</b>	
Kakovostno belo vino	l	48,93	136,25	212,62	265,69	310,59	l	Quality white wine	
Žganje	l	173,6	619,4	825,04	1280,25	1733,33	l	Fruit brandy	
Pivo	l	34,16	86,8	117,31	159,22	188,83	l	Beer	
Vinjak	l	165,27	646,65	762,87	1244,76	1728,09	l	Brandy distilled from wine	
<b>DRUGA INDUSTRIJSKA ŽVILA</b>								<b>OTHER INDUSTRIAL FOOD PRODUCTS</b>	
Sladkor	kg	25,23	73,38	80,61	116,45	133,92	kg	Sugar	
Pražena kava	kg	286,41	601,26	698,73	1392,93	1736,28	kg	Roasted coffee	
Jedilna čokolada	kg	213,82	686,84	860,04	933,5	1087,26	kg	Chocolate	
Kuhinjska sol	kg	17,05	50,46	58,53	62,96	73,61	kg	Table salt	
<b>VOLNE NE TKANINE</b>								<b>WOOLLEN FABRICS</b>	
Tkanine iz česane preje za moške obleke	m	527,18	2275,17	3245,72	3515,39	3492,96	m	Cloth from worsted yarn for men's suits	
Tkanine iz česane preje za ženske obleke	m	386,25	1803,62	2888,32	3165,67	2924,3	m	Cloth from worsted yarn for women's dresses	
Tkanine za ženske obleke	m	295,85	1728,24	2437,48	2590,8	2540,93	m	Cloth for women's dresses	
<b>BOMBAŽNE TKANINE</b>								<b>COTTON FABRICS</b>	
Posteljino platno (140 cm)	m	146,41	539,5	854,99	928,99	940,75	m	Bed linen (140 cm)	
Tiskanina (cic)	m	79,08	423,22	682,18	823,12	-	m	Printed cotton (gingham)	
Poplin za ženske bluze	m	98,59	520	808,76	949,83	1009,66	m	Poplin for women's blouses	
<b>KONFEKCIJSKI IZDELKI</b>								<b>READY-MADE CLOTHING</b>	
Moška srajca, 100 % bombaž	kos	708,74	2867,7	4166,74	5054,89	5546,4	piece	Men's 100% cotton shirt	
Ženska bluz, 100 % viskoza	kos	1365,74	4024,82	6099,89	6565,24	8634,22	piece	Women's blouses, 100% viscoze	
Otroška trenerka	kos	589,59	2804,02	4096,15	4619,26	4784,26	piece	Children's track-suits	
<b>DRUGI TEKSTILNI IZDELKI</b>								<b>OTHER TEXTILE PRODUCTS</b>	
Prešita odeja	kos	1312,01	5406,4	7910,03	7666,89	7914,52	piece	Quilts	
Brisača	kos	136,12	488,13	721,23	823,56	938,81	piece	Bath towels	
<b>OBUTEV</b>								<b>FOOTWEAR</b>	
Moški nizki čevlji iz boksa	par	909,09	3518,56	4528,31	5308,21	5874,89	pair	Men's boxcalf shoes	
Ženski nizki čevlji iz boksa	par	976,5	3529,92	4786,45	5270,56	5774,19	pair	Women's boxcalf shoes	
Otroški nizki čevlji z gumijastim podplatom	par	705,03	2241,59	3282,97	3782,8	4132,29	pair	Children's rubber-soled shoes	
<b>POHIŠTVO</b>								<b>FURNITURE</b>	
Spalnica	garn.	43992,06	136870,4	176274,9	182672,67	203532,08	suite	Bedroom	
Viseča dvokrilna kuhinjska omarica	kos	2981,09	9767,92	11093,92	12572,44	16310,65	piece	Wall-mounted, two-door kitchen cabinet	
Kavč	kos	11672,75	58896,36	74221,58	76923,97	81130,65	piece	Sofa	
<b>APARATI ZA GOSPODINJSTVO</b>								<b>HOUSEHOLD APPLIANCES</b>	
Električni štedilnik, avtomatski	kos	13927,67	44147,37	57962,09	57897,6	57360,73	piece	Electric cooker, automatic	
Emajliran štedilnik	kos	8644,07	33720,49	46812,43	48439,61	52113,3	piece	Enamel cooker	
Električni likalnik	kos	781,93	2259,93	2858,01	3166,26	3594,29	piece	Electric iron	

15.8 Povprečne cene na drobno (nadaljevanje)  
Average retail prices (continued)

	Merska enota	1991	1992	1993	1994	1995	Unit		
<b>DRUGI GOSPODINJSKI PREDMETI</b>								<b>OTHER HOUSEHOLD ARTICLES</b>	
Emajliran lonec, 2,5 l	kos	215,91	811,9	1250,39	1240,76	1293,79	piece	Enamel pot, 2,5 l	
Krožnik iz porcelana	kos	65,27	306,28	380,78	410,65	407,59	piece	China plates	
Kozarec za vodo, 2 dl	kos	25,21	119,71	100,45	88,03	82,35	piece	Glasses, 20 cl	
Žarnica, 60-vatna	kos	24,92	100,21	86,59	80,98	84,67	piece	Light bulbs, 60 W	
<b>KMETIJSKO ORODJE</b>								<b>AGRICULTURAL TOOLS</b>	
Sekira	kg	296,4	842,26	1271,53	1657,29	1791,77	kg	Axe	
Motika	kg	261,57	783,14	1070,31	1289,18	1438,24	kg	Hoe	
Vinogradniška škropilnica	kos	2341,61	10433,21	14438,59	14963,51	12859,71	piece	Vineyard spraying device	
<b>GRADBENI MATERIAL</b>								<b>CONSTRUCTION MATERIAL</b>	
Zidna opeka	kos	9,49	27,62	33,19	43,57	45,61	piece	Bricks	
Cement portland	kg	3,6	9,13	10,59	11,26	12,61	kg	Portland cement	
Hidrirano apno	kg	3,72	11,04	12,93	14,51	15,63	kg	Hydrated lime	
Deske iz mehkega lesa	m <sup>2</sup>	7527,23	15209,83	17818,31	19919,53	24254,73	m <sup>2</sup>	Soft wood planks	
Žebli	kg	60,72	203,13	216,65	190,88	204,36	kg	Nails	
<b>KURIVO</b>								<b>FUEL</b>	
Drva za kurjavo	m <sup>3</sup>	1734,3	4958,89	6307,97	5581,82	6104,96	m <sup>3</sup>	Firewood	
Lignit	t	1575,38	5877,9	7859,57	8407,4	8932,63	t	Lignite	
<b>ŠOLSKE POTREBŠČINE</b>								<b>SCHOOL OUTFIT</b>	
Zvezek	kos	22,78	69,05	81,66	79,1	68,01	piece	Exercise books	
Pisalni papir (500 listov)	kos	299,38	855,02	862,1	744,26	848,58	piece	Writing paper (500 pages)	
Navaden svinčnik	kos	16,6	39,24	45,7	45,71	38,64	piece	Ordinary pencils	
<b>HIGIENSKE POTREBŠČINE IN ČISTILNA SREDSTVA</b>								<b>HYGIENE AND CLEANING MATERIALS</b>	
Toaletno milo (80 g)	kg	123,14	509,47	698,58	818,2	921,4	kg	Toilet soap (80 g)	
Zobna krema (tuba 50-60 g)	kos	28,39	128,1	161,37	184,89	211,78	piece	Toothpaste (50-60 g tube)	
Milo za pranje	kg	66,98	362,38	363,71	405,16	465,7	kg	Washing soap	
<b>OBRATNE STORITVE</b>								<b>TRADE SERVICES</b>	
Delo za moško obleko		3326,82	8045,11	12328,5	15676,89	17674,53		Men's tailoring	
Delo za žensko enodelno obleko		1554,45	3793,6	6199,31	8253,77	9059,1		Dressmaking	
Podplatenje moških čevljev		220,66	624,69	916,77	1076,74	978,15		Resoling men's footwear	
Moško striženje		140,11	376,91	572,9	829,5	1016,59		Men's hairdressing	
Britje (kolonjska voda in krema)		101,31	273,14	410,33	548,84	676,09		Shaving (eau de Cologne and shaving cream)	
Trajna ondulacija, hladna		618,2	1827,94	2791,21	3505,63	4400,6		Perm, cold	
Kemično čiščenje moške obleke		187,23	536,69	841,82	995,22	1169,09		Men's dry cleaning	
<b>STANOVANJSKE STORITVE</b>								<b>HOUSING SERVICES</b>	
Obratovalni stroški	m <sup>2</sup>	3,83	8,57	14,03	14,11	16,88	m <sup>2</sup>	Working costs	
Stanarina	m <sup>2</sup>	18,51	50,84	74,46	92,38	109,93	m <sup>2</sup>	Rent	
<b>KOMUNALNE STORITVE</b>								<b>COMMUNITY SERVICES</b>	
Odvoz smeti	m <sup>2</sup>	1,13	3,01	4,38	5,72	6,77	m <sup>2</sup>	Rubbish collection	
Ogrevanje stanovanj	MWh	12,55	47,77	62,65	3002,58 <sup>1)</sup>	3274,75	MWh	Apartment heating	
<b>PTT-STORITVE</b>								<b>POSTAL SERVICES</b>	
Telefonska naročnina za samostojni priključek		193,3	4,74	687,75	813,75	890,4		Telephone subscription for individual connection	
<b>KULTURNE STORITVE</b>								<b>CULTURAL SERVICES</b>	
Vstopnica za kino	kos	53,81	160,64	342,93	433,39	487,98	piece	Cinema ticket	
Vstopnica za gledališče	kos	185,08	349,44	585,69	1102,61	1431,21	piece	Theatre ticket	
Vstopnica za nogometno tekmo	kos	101,23	203,93	419,5	593,42	883,33	piece	Tickets for a football match	

1) Sprememba merske enote iz m<sup>2</sup> v MWh.  
The change of the unit measure from m<sup>2</sup> to MWh.



## 16. KMETIJSTVO IN RIBIŠTVO

## AGRICULTURE AND FISHING

### VIRI IN METODE ZBIRANJA PODATKOV

Podatki so rezultati statističnih raziskovanj s področja kmetijstva ter popisov kmetijstva (1960, 1969) in prebivalstva (1981, 1991). Statistika kmetijstva zbira podatke ločeno za družbeni in zasebni sektor kmetijstva.

Podatki za kmetijsko dejavnost (rastlinska pridelava, živalska prireja in nekatere storitve v kmetijstvu) podjetij, zadrug in drugih organizacij v družbeni, zadružni in mešani lasti so prikazani kot podatki za družbeni sektor. Podatki za zasebni sektor pa prikazujejo drugo kmetijsko dejavnost, ki ni definirana kot družbeni sektor.

Nekatera večja odstopanja podatkov za leti 1993 in 1994 so posledica nekaterih že opravljenih sprememb v prilagajanju metodologije mednarodnim standardom.

Indeksi bruto kmetijske pridelave so zračunani iz podatkov o rastlinski pridelavi in živalski prireji ter iz triletnih drsečih sredin za povprečne odkupne cene. Indeks neto kmetijske pridelave je zračunan na podlagi bruto vrednosti, zmanjšane za vrednost pridelkov, porabljenih za krmo živali.

Podatki o zemljiških kategorijah, posevkih, sadovnjakih in vinogradih ter podatki o pridelkih kmetijskih kultur so zbrani s statističnimi raziskovanji in so ocena statističnih ocenjevalcev za zasebni sektor, za družbeni sektor pa poročajo kmetijske zadruge in podjetja. K zemljiščem družbenega sektorja štejemo še vsa preostala zemljišča, ki niso zasebna last in jih ne uporabljajo kmetijske zadruge in podjetja.

Število živine prikazujemo po načelu lastništva. Za živino v družbeni lasti zbiramo podatke z letnim Poročilom o živinoreji. Vsa podjetja in zadruge, ki imajo lastno živino, poročajo o njej, ne glede na to, kje je živina vhljevljena. Podatke o številu živine v zasebni lasti zbiramo z Anketo o številu živine na vzorčnih kmetijah. V anketi je vključenih 6,7 % gospodinjstev, ki so ob popisu redila vsaj eno vrsto živine. Zaradi različne zastopanosti posameznih vrst oziroma kategorij živine je relativna standardna napaka ocene števila živine različna. Podatki o številu živine, pri katerih je relativna standardna napaka ocene števila večja od 10 % (pri nobenem podatku pa ni večja od 20 %), so objavljeni z opombo. Podatki so reprezentativni le za Republiko Slovenijo.

Podatke o zaklani živini v klavnicah zbiramo z rednimi mesečnimi poročili vseh klavnic v Sloveniji. Število vseh zaklanih živali v bilancah (tabele 16.15, 16.17 in 16.19) je od leta 1993 zračunano iz razlike med številom živali na začetku in koncu leta, številom rojenih in poginulih živali ter številom uvoženih in izvoženih živali.

O porabi mineralnih gnojil v družbenem sektorju poročajo podjetja in zadruge. Ta so do leta 1991 poročala tudi o oskrbi in prodaji mineralnih gnojil kmetom in tako zbrane podatke smo objavili kot porabo mineralnih gnojil v zasebnem sektorju. Od leta 1992 pa so objavljeni podatki za zasebni sektor zračunani iz podatkov o uvozu, izvozu in proizvodnji mineralnih gnojil in podatkov o mineralnih gnojilih, porabljenih v družbenem sektorju v Sloveniji. V tej publikaciji so objavljeni popravljivi podatki za leti 1992 in 1993.

Kmetijska podjetja in zadruge letno poročajo podatke o porabi sredstev za varstvo rastlin za lastno pridelavo in oskrbi in prodaji teh zasebnikom. Sredstva za varstvo rastlin, ki jih objavljamo za zasebni sektor, so zato razpoložljiva in ne nujno tudi porabljena.

Podatki o morskem ribištvo so zbrani z mesečnimi poročili, ki jih izpolnjujejo podjetja in zasebni ribiči, katerim je ribolov glavna ali dopolnilna dejavnost. Podatkov o športnem ribolovu v morju ne zbiramo. Podatki o sladkovodnem ribištvo so vzeti iz letnih poročil podjetij in športnih ribičev.

### DEFINICIJE

**Obdelovalna zemljišča** so njive in vrtovi, sadovnjaki, vinogradi in travniki.

**Kmetijska zemljišča** so obdelovalna zemljišča, pašniki, ribniki, trstičja in močvirja.

**Rodovitna zemljišča** so kmetijska in gozdna zemljišča.

Med **sadna drevesa** štejemo vsa drevesa, rodna in nerodna (mlada), bodisi da rastejo v strnjem nasadu v sadovnjaku ali pa posamezno zunaj sadovnjakov.

Za **rodna drevesa** štejemo sadna drevesa, ki so že rodila, ne glede na to, ali so rodila v letu poročanja. Merilo velja tudi za rodnost vinske trte.

**Prirast živine** je prireja v živi masi, ki jo živali dosežejo v enem letu: zračunan je na podlagi žive mase zaklanih živali, razlike v masi prodanih in kupljenih živali ter razlike v masi živine na koncu in začetku leta.

### SOURCES AND METHODS OF DATA COLLECTION

The sources of data are the results of agricultural statistics and agricultural (1960, 1969) and population censuses (1981, 1991). Agricultural statistics collects data separately for the social and private sector.

Data on the social sector are data on agricultural activity (crop production, livestock production and some services in agriculture) of agricultural enterprises and cooperatives in social, cooperative and mixed property. Data on the private sector are data on agricultural activity other than agricultural activity in the social sector.

Some greater differences between 1993 and 1994 data are the result of some changes made in harmonizing the methodology with international standards.

Agricultural gross production indices are calculated from the data on crop and animal production and from three-yearly moving arithmetic mean of average purchasing prices. The index of net agricultural production is calculated from gross value, where the value of agricultural products used as fodder is excluded.

The data on land use, crops, fruit trees and vineyards as well as the data on production are collected by means of regular statistical surveys. The data on the private sector are assessed by statistical estimators. The data on the social sector are reported by agricultural enterprises and cooperatives. Social sector land includes land used by the social sector as well as other land which is not in private property and is not used by cooperatives and enterprises.

The number of livestock is reported by owners. The data on livestock in the social sector are collected by the Annual Report on Livestock. All enterprises and cooperatives owning livestock are reporting, regardless of where their livestock is stabled. The data on the number of livestock in the private sector are collected by the Survey on the Number of Livestock by means of a sample survey on the farms. The sample includes 6.7% of agricultural households, which were breeding at least one category of livestock at the time of census. Due to different share of different livestock breeds and categories, the coefficient of variation for livestock number varies for different livestock breeds and categories. Data on livestock breeds, where the coefficient of variation exceeds 10% (there are no data with the coefficient of variation greater than 20%), are published with a remark. The data are representative for the Republic of Slovenia only.

The data on slaughtered livestock in slaughterhouses are collected by regular monthly reports from all slaughterhouses in the Republic of Slovenia. Since 1993 the number of all slaughtered animals in alterations (tab. 16.15, 16.17, and 16.19) is calculated from the difference in the number of animals at the beginning and the end of the year, the number of born and lost animals and the number of imported and exported animals.

Until 1991 agricultural enterprises and cooperatives have reported also on supplying and selling of mineral fertilizers to farmers and the data have been presented as use of mineral fertilizers in the private sector. Since 1992 the data on the private sector have been calculated from data on import, export and production of mineral fertilizers and from data on their consumption in the social sector. In this publication the revised data for 1992 and 1993 are published.

The data on marine fishing are collected by monthly reports from enterprises and fishermen whose main or supplementary activity is fishing. The data on marine sport fishing are not collected. The data on freshwater fishing are taken from annual reports from enterprises and anglers.

### DEFINITIONS

**Utilized land** consists of arable land and kitchen gardens, orchards, vineyards and meadows.

**Agricultural land** consists of utilized land, rough grazing, fish-ponds, reeds and marshes.

**Fertile land** consists of agricultural land and forests.

**Fruit trees** are all trees, fertile and non-fertile (young) irrespective of whether growing in orchards or individually outside them.

**Fertile trees** are those trees, which have borne fruit, irrespective of whether they bore fruit in the year of reporting. The same criterion is used for vine.

**Increase in live weight** represents production of live weight of livestock in the course of the year and is calculated on the basis of slaughtered livestock weight, difference in the weight of sold and purchased livestock



## Kmečko gospodarstvo

Kmečko gospodarstvo ima tisto gospodinjstvo, ki uporablja:

- a) najmanj 10 arov obdelovalnih zemljišč
- b) manj kot 10 arov obdelovalnih zemljišč, vendar ima najmanj:
  - kravo in tele ali kravo in mlado govedo ali
  - kravo in dve odrasli drobnici ali
  - pet odraslih ovac ali
  - tri odrasle prašiče ali
  - štiri odrasle ovce in prašiče skupaj ali
  - 50 vratov odrasle perutnine ali
  - 20 čebeljih panjev.

## Gospodinjstva s kmečkim gospodarstvom po viru dohodka

Podatek o viru dohodka je izveden iz odgovora o poklicu posameznih članov gospodinjstva in njihovih rednih dohodkov.

**Dohodek samo iz kmetijstva** imajo gospodinjstva, katerih člani so aktivni samo na lastnem kmečkem gospodarstvu, ki je tudi edini vir dohodka tega gospodinjstva. Vsaj en član gospodinjstva mora biti aktivni kmet.

**Mešani vir dohodka** imajo gospodinjstva, katerih člani so aktivni na lastnem kmečkem gospodarstvu in zunaj njega oziroma imajo lasten vir dohodka. To gospodinjstvo mora imeti vir dohodka iz kmetije in vsaj en vir dohodka zunaj nje.

**Vir dohodka iz nekmetijstva** imajo gospodinjstva, v katerih je aktivnost članov omejena na nekmetijske dejavnosti. Noben član gospodinjstva ni aktivni kmet.

V kategorijo gospodinjstev **brez vira dohodka** spadajo gospodinjstva, katerih člani so vzdrževani oziroma delajo v tujini in po metodologiji popisa prebivalstva niso razvrščeni po poklicih.

## Kmetijski stroji in prevozna sredstva

Zbrani so podatki o najpomembnejših za delo uporabnih kmetijskih strojih in traktorskih priključkih, in to samo za tiste, ki so v lasti gospodinjstva oziroma njihova delna last (skupno lastništvo).

## Kmetijske stavbe in drugi objekti

Zbrani so podatki o zmogljivosti lastnih in v najem vzetih kmetijskih stavb in drugih objektov, ki jih je gospodinjstvo uporabljalo za vhlavljenje živine, shranjevanje kmetijskih strojev in kmetijskih pridelkov.

## STATISTIČNE PUBLIKACIJE

Kmetijstvo - pregled za leto 1951.

Letni pregled kmetijstva LRS 1952, 1954 in 1955.

Letni pregled kmetijstva 1956, 1957, 1958, 1959 in 1960.

Statistično gradivo 1963 št. 4, 1964 št. 13, 1965 št. 2, 21, 1966 št. 19, 1967 št. 15, 1968 št. 16, 1969 št. 15, 1970 št. 11, 1971 št. 11, 1972 št. 18, 1973 št. 24 in 1974 št. 25.

Rezultati raziskovanj št. 11, 42, 85, 153, 154, 185, 187, 207, 237, 284, 327, 360, 383, 413, 442, 446, 481, 516, 555, 590, 611, 632, 656.

Statistični podatki po občinah 1959 zv. III, 1960 zv. III, 1961 zv. III, 1962 zv. III, 1963 zv. III, 1964 zv. IV, 1965 zv. IX, 1966 zv. VIII, 1967 zv. VIII, 1969 zv. IV, 1970 zv. VII, 1971 zv. III, 1972 zv. IV, 1973 zv. V, 1974 zv. VI, 1976 zv. X, IV, 1977 zv. IV, 1978 zv. IV, 1979 zv. VIII, 1980 zv. VIII, 1981 zv. IV, 1982 zv. VIII, 1983 zv. VI, 1984 št. 8, 1985 št. 13, 1987 št. 6, 1989 št. 8, 1989 št. 19, 1989 št. 32, 1990 št. 13, 1991 št. 9, 1993 št. 3, 1994 št. 8, 1995 št. 6.

and difference in the weight of livestock at the end and the beginning of the year.

## An agricultural holding

An agricultural holding is a household that uses:

- a. at least 0.1 ha of utilized land
- b. less than 0.1 ha of utilized land but owns at least:
  - a cow and a calf or a cow and young cattle or
  - a cow and two full-grown sheep or goats or
  - five full-grown sheep or
  - three full-grown pigs or
  - four full-grown sheep and pigs in total or
  - 50 heads of full-grown poultry or
  - 20 beehives.

## Households with an agricultural holding by source of income

Data on sources of income are based on answers made by household members regarding their occupation and their permanent income.

**Income only from agriculture** applies to those households whose members' activities are limited to their own agricultural holding, which is also the sole source of income of this household. At least one member of this household must be listed as an active farmer.

**Mixed sources of income** apply to those households whose members are active in their own agricultural holding, outside it or they have their own source of income. A household with mixed source of income must have a source of income from its agricultural holding and at least one other source of income.

**A source of income from non-agricultural activities** applies to those households in which the members' activities are limited to non-agricultural activities. None of the members of the household is an active farmer.

**Households without a source of income** are all those whose members are dependents and households whose members all work or live abroad, and are according to the census methodology not classified by occupations.

## Agricultural machinery and means of transport

Data on the most important agricultural machinery and tractor accessories used for work were collected, but only those in household ownership or joint ownership (co-ownership) were included.

## Agricultural buildings and other facilities

Data on the capacity of owned and rented agricultural buildings and other facilities, used at the time of the census by a household for stables, for storing agricultural machinery and agricultural products, were collected.

## STATISTICAL PUBLICATIONS

Agriculture - A Survey for 1951.

Annual Survey of Agriculture of the People's Republic of Slovenia 1952, 1954, 1955.

Annual Survey of Agriculture 1956, 1957, 1958, 1959 and 1960.

Statistical Material 1963 No. 4, 1964 No. 13, 1965 No. 2, 21, 1966 No. 19, 1967 No. 15, 1968 No. 16, 1969 No. 15, 1970 No. 11, 1971 No. 11, 1972 No. 18, 1973 No. 24, 1974 No. 25.

Results of Surveys No. 11, 42, 85, 153, 154, 185, 187, 207, 237, 284, 327, 360, 383, 413, 442, 446, 481, 516, 555, 590, 611, 632, 656.

Statistical Data by Communities 1959 vol. III, 1960 vol. III, 1961 vol. III, 1962 vol. III, 1963 vol. III, 1964 vol. IV, 1965 vol. IX, 1966 vol. VIII, 1967 vol. VIII, 1969 vol. IV, 1970 vol. VII, 1971 vol. II, 1972 vol. IV, 1973 vol. V, 1974 vol. VI, 1976 vol. X, IV, 1977 vol. IV, 1978 vol. IV, 1979 vol. VIII, 1980 vol. VIII, 1981 vol. IV, 1982 vol. VIII, 1983 vol. VI, 1984 No. 8, 1985 No. 13, 1987 No. 6, 1989 No. 8, 1989 No. 19, 1989 No. 32, 1990 No. 13, 1991 No. 9, 1993 No. 3, 1994 No. 8, 1995 No. 6.

**16.1 Pregled razvoja kmetijstva in ribištva**  
**Review of agriculture and fishing development**

	Kmetijska zemljišča Agricultural area utilized ha	Pridelek Production		Prirast živali Increase in live weight 1000 t	Pridelek na prebivalca Production per inhabitant		Indeks fizičnega obsega Volume indices Ø 1954-1963=100
		pšenice wheat 1000 t	koruze grain maize 1000 t		mleko milk l	meso meat kg	
1970	944928	133,4	146,2	153,8	232,6	58,3	129
1971	921201	158,7	134,3	163,1	228,8	62,9	129
1972	915350	123,2	150,2	162,5	223,9	55,4	123
1973	913310	160,2	186,9	171,7	234,0	56,3	139
1974	909455	161,8	185,9	184,6	260,8	64,7	150
1975	901222	138,2	211,3	188,2	258,6	65,8	141
1976	891587	161,3	190,7	188,8	265,6	72,3	149
1977	890823	156,2	219,0	203,6	276,1	73,4	150
1978	889197	131,2	184,7	219,2	282,2	77,8	156
1979	875820	125,4	226,5	223,7	283,4	78,8	164
1980	875162	158,7	214,1	235,4	279,9	80,8	171
1981	888667	106,1	269,4	234,8	290,5	79,1	172
1982	889486	174,3	275,8	243,8	291,9	77,4	185
1983	878860	160,3	259,3	253,5	288,4	84,2	186
1984	876672	171,8	284,6	272,5	262,4	89,9	192
1985	870664	161,6	298,6	262,1	315,3	87,4	183
1986	872184	140,9	315,1	265,2	306,2	87,7	199
1987	872795	165,5	314,5	284,0	293,1	92,6	201
1988	866231	164,1	272,9	292,1	292,3	94,1	196
1989	869829	166,5	324,5	278,3	291,5	90,4	191
1990	866405	198,8	337,5	272,8	289,7	94,9	199
1991	865848	180,7	336,5	265,6	311,7	86,3	198
1992	863945	178,4	207,5	248,8	267,2	71,3	187
1993	862434	167,8	248,8	226,5	267,8	83,5	181
1994	790672	181,7	324,4	215,2	281,1	82,2	192
1995	738569	177,5	305,3	...	297,4	90,2	196

**16.2 Indeksi kmetijske pridelave**  
**Volume indices of agricultural production**

predhodno leto = 100  
previous year = 100

	1985	1990	1991	1992	1993	1994	1995	
<b>Skupaj Total</b>								
KMETIJSTVO neto	95,0	104,2	99,8	94,5	96,5	106,4	103,6	TOTAL AGRICULTURAL PRODUCTION, net
KMETIJSTVO bruto	96,9	103,5	100,4	89,9	97,4	120,6	101,7	TOTAL AGRICULTURAL PRODUCTION, gross
Pojedelstvo	100,4	106,6	101,8	79,0	100,3	151,4	102,3	Arable farming
Žita	100,8	111,0	97,6	79,1	102,4	123,1	95,4	Cereals
Industrijske rastline	87,6	105,2	105,2	82,3	106,8	121,6	104,0	Industrial plants
Vrtnine	101,4	112,1	102,8	83,4	102,7	123,3	119,8	Vegetables
Krmne rastline	97,0	103,5	103,5	75,3	106,1	167,4	110,6	Fodder plants
Travníštvo	103,2	97,0	100,7	76,3	91,9	197,1	91,4	Green forage crops
Sadjarstvo	49,6	141,9	80,8	122,7	105,0	133,5	95,7	Fruit growing
Vinogradništvo	57,2	122,0	96,6	113,0	105,0	105,1	85,9	Wine growing
Živinoreja	99,3	98,4	101,5	92,8	93,6	99,5	103,6	Livestock breeding
Govedoreja	99,6	96,6	101,6	98,0	92,0	103,5	104,6	Cattle breeding
Praščereja	91,6	103,6	98,5	97,1	107,6	98,6	105,5	Pig breeding
Ovčereja	75,7	88,3	137,3	35,1	162,6	94,9	128,4	Sheep breeding
Perutninarstvo	104,4	97,9	102,8	80,7	82,8	88,1	99,4	Poultry breeding
Čebelarstvo	81,5	71,2	651,7	126,4	144,5	128,9	63,2	Beekeeping
<b>Zasebni sektor Private sector</b>								
KMETIJSTVO neto	93,4	104,1	100,5	97,5	100,6	112,8	106,2	TOTAL AGRICULTURAL PRODUCTION, net
KMETIJSTVO bruto	96,0	103,7	101,2	90,5	100,6	130,7	103,1	TOTAL AGRICULTURAL PRODUCTION, gross
Pojedelstvo	100,9	106,5	102,4	76,8	101,1	159,3	102,9	Arable farming
Žita	100,2	108,1	96,5	76,0	103,6	133,1	95,4	Cereals
Industrijske rastline	83,4	105,1	112,1	68,1	119,8	167,0	109,3	Industrial plants
Vrtnine	101,6	112,3	102,6	83,2	102,8	123,5	119,9	Vegetables
Krmne rastline	98,2	104,1	105,5	74,2	108,1	172,7	110,3	Fodder plants
Travníštvo	102,8	97,9	101,0	73,5	93,1	201,1	91,7	Green forage crops
Sadjarstvo	40,0	155,1	76,0	146,6	99,0	145,7	91,8	Fruit growing
Vinogradništvo	54,1	120,8	96,3	11,7	107,5	106,9	86,2	Wine growing
Živinoreja	98,0	96,0	103,5	97,9	99,1	104,8	107,4	Livestock breeding
Govedoreja	102,2	95,2	103,8	99,9	95,7	105,7	104,6	Cattle breeding
Praščereja	88,9	100,4	95,2	100,6	112,4	102,0	108,7	Pig breeding
Ovčereja	76,3	88,5	138,1	34,4	163,5	94,0	128,5	Sheep breeding
Perutninarstvo	84,9	92,4	119,1	72,4	95,3	98,2	167,2	Poultry breeding
Čebelarstvo	81,7	71,2	651,5	126,5	144,5	128,9	63,2	Beekeeping

### 16.3 Zemljiške kategorije Land use

ha

	Skupna površina Total area	Njive in vrtovi Arable land and kitchen gardens	Sadovnjaki Orchards	Vinogradi Vineyards	Travniki Meadows	Pašniki Rough grazing	Ribniki, trstičja in močvirja Reeds, fish-ponds and marshes	Gozdovi Forests	Nerodovitno Bare land	
1985	2025304	248567	35650	21352	340557	221454	3084	1019456	135184	1985
1990	2025473	247083	36279	21558	347747	211517	2221	1024535	134533	1990
1991	2025410	246106	36188	21632	347607	211699	2616	1016122	143440	1991
1992	2025462	244787	35252	21780	347466	212622	2038	1016747	144770	1992
1993	2025396	245432	34847	21827	347020	210959	2349	1020060	142902	1993
1994	2025469	234171	29467	22455	353592	147607	3380	1094201	140596	1994
1995	2025627	234432	31494	22955	345091	149831	3299	1097929	140596	1995
Družbeni sektor	...	27927	2079	3293	...	...	361	...	...	Social sector
Zasebni sektor	...	206505	29415	19662	...	...	2938	...	...	Private sector

### 16.4 Skupine zemljiških kategorij in njivskih posevkov Land use and use of arable land

ha

	Skupine zemljiških kategorij Groups of land use				Skupine njivskih posevkov Arable crops					
	skupna površina total area	obdelovalna <sup>1)</sup> površina utilized land <sup>1)</sup>	kmetijska površina agricultural areas	rodovitna površina agricultural areas and forests	žita cereals	industrijske rastline industrial crops	vrtnine <sup>2)</sup> vegetables <sup>2)</sup>	krmne rastline fodder plants	drugo <sup>3)</sup> other <sup>3)</sup>	
1985	2025304	646126	870664	1890120	121901	9386	41632	71163	4485	1985
1990	2025473	652667	866405	1890940	122721	9293	40083	71811	3175	1990
1991	2025410	651533	865848	1881970	120815	9404	41244	71151	3492	1991
1992	2025462	649285	863945	1880692	120163	9149	40817	71125	3633	1992
1993	2025396	649126	862434	1882494	119953	9355	39787	72704	3633	1993
1994	2025469	639685	790672	1884873	111743	11820	33545	74596	2467	1994
1995	2025627	633972	787102	1885031	109761	10834	33729	77895	2274	1995
Družbeni sektor	...	...	...	...	19125	4111	183	3991	520	Social sector
Zasebni sektor	...	...	...	...	90636	6723	33546	73904	1754	Private sector

1) Podatek zajema njive in vrtove, travnike, sadovnjake in vinograde.  
Included land under a system of crop rotation, kitchen gardens, permanent pasture and meadows, orchards and vineyards.

2) Podatek zajema poleg vrtnin tudi zgodnji in pozni krompir na njivah.  
Besides vegetables early and late potatoes on arable land are also included

3) Pod drugo spada: cvetje in okrasne rastline, drevesnice, trsnice in matičnjaki vrbišča in topoli na njivah, trznina, neobdelane njive.  
Other includes flowers, ornamental plants, nursery, fruit trees, vine slips, plantations of forest trees, fallow land.

### 16.5 Pospravljena zemljišča in pridelki Harvested area, production and yield

	Pospravljena zemljišča Harvested area ha	Pridelek Production		Pospravljena zemljišča Harvested area ha	Pridelek Production		Pospravljena zemljišča Harvested area ha	Pridelek Production	
		ves (t) total (t)	kg/ha yield kg/ha		ves (t) total (t)	kg/ha yield kg/ha		ves (t) total (t)	kg/ha yield kg/ha
		pšenica wheat			rž rye			ječmen barley	
Ø 1986-1990	42794	167313	3910	2819	6852	2431	7226	21627	2993
Ø 1991-1995	42471	177230	4175	2419	6433	2689	10095	33544	3299
1991	42217	180687	4280	2742	7427	2709	7863	26514	3372
1992	42558	178396	4192	2692	6966	2588	8146	26559	3260
1993	43663	167806	3843	2635	5814	2207	9093	26378	2901
1994	41953	181743	4330	2101	6141	2920	12652	44250	3500
1995	41962	177518	4230	1925	5819	3023	12719	44018	3461

**16.5 Pospravljeni zemljišča in pridelki (nadaljevanje)**  
**Harvested area, production and yield (continued)**

	Pospravljeni zemljišča Harvested area ha	Pridelek Production		Pospravljeni zemljišča Harvested area ha	Pridelek Production		Pospravljeni zemljišča Harvested area ha	Pridelek Production	
		ves (t) total (t)	kg/ha yield kg/ha		ves (t) total (t)	kg/ha yield kg/ha		ves (t) total (t)	kg/ha yield kg/ha
		oves oats			soržica mixture of wheat and rye			koruza - glavni posevek maize - main crop	
Ø 1086-1990	2934	6611	2253	39	105	2703	65116	312885	4805
Ø 1991-1995	2318	5441	2407	29 <sup>1)</sup>	82 <sup>1)</sup>	2551 <sup>1)</sup>	57435	284475	5059
1991	2372	5349	2255	47	134	2855	64229	336358	5237
1992	2376	5816	2448	41	131	3202	61714	207476	3362
1993	2388	5161	2161	24	59	2475	61825	248819	4025
1994	2590	6420	2480	3	5	1670	51236	324442	6332
1995	1866	4458	2689	...	...	...	48170	305281	6338
		koruza - strniščni posevek maize - stubble crop			ajda - glavni posevek buck wheat - main crop			ajda - strniščni posevek buck wheat - stubble crop	
Ø 1986-1990	65	115	1763	74	91	1230	800	748	935
Ø 1991-1995	127 <sup>1)</sup>	1090 <sup>1)</sup>	1773 <sup>1)</sup>	121	152	1308	465	470	1022
1991	68	134	1969	49	72	1476	568	483	850
1992	68	166	2440	25	31	1240	458	277	604
1993	98	160	1635	44	53	1209	411	250	607
1994	272	3900	1048	320	358	1119	400	733	1800
1995	...	...	...	165	247	1497	487	609	1251
		proso - glavni posevek millet - main crop			proso - strniščni posevek millet - stubble crop			hmelj hops	
Ø 1986-1990	84	161	1911	240	444	1850	2500	3692	1477
Ø 1991-1995	104	204	1839	137	239	1660	2363	3502	1484
1991	127	248	1950	101	210	2081	2456	3771	1535
1992	35	52	1483	144	121	838	2398	3431	1431
1993	48	79	1640	71	86	1211	2466	3429	1391
1994	212	450	2123	211	465	2200	2292	3372	1471
1995	96	192	2000	159	313	1969	2205	3507	1591
		oljna ogrščica oil rape			sladkorna pesa sugar beet			sončnice - vmesni posevek sunflower - associate crop	
Ø 1986-1990	2106	5202	2470	3846	158530	41219	535	323	603
Ø 1991-1995	1632	4104	2510	4273	176354	40411	246	194	1119
1991	1955	5640	2885	3672	165571	45090	381	204	536
1992	1978	5021	2538	3153	96598	30637	310	131	421
1993	1654	3926	2373	3499	132636	37907	363	278	767
1994	2278	5203	2280	4910	221886	45191	80	103	1287
1995	296	732	2473	6132	265077	43228	98	253	2582
		krompir potatoes			grah - zrnje peas - grain			vrtno korenje carrot	
Ø 1986-1990	30615	400439	13080	234	348	1487	555	5536	9974
Ø 1991-1995	27386	401995	14976	281	809	2865	546	6116	11725
1991	30706	425127	13845	267	438	1640	579	5734	9902
1992	30333	368008	12132	272	391	1436	583	4662	7996
1993	29117	367237	12612	289	317	1098	615	5117	8321
1994	23145	400909	17300	300	905	3000	539	7287	13519
1995	23627	448693	18991	279	1995	7151	412	7782	18888
		fižol - zrnje - glavni posevek beans - grain - main crop			fižol - zrnje - vmesni posevek beans - grain - associate crop			paradižnik - glavni posevek tomato - main crop	
Ø 1986-1990	1682	2474	1471	5543	2683	484	730	8788	12038
Ø 1991-1995	1619	3573	2465	3885 <sup>1)</sup>	2456 <sup>1)</sup>	826 <sup>1)</sup>	645	8994	14371
1991	1770	2864	1618	4799	2820	588	653	6895	10558
1992	1826	2021	1107	4731	1729	365	687	6766	9849
1993	1781	1825	1025	4426	2433	550	691	6885	9964
1994	1530	4325	2827	1584	2840	1800	626	9325	14896
1995	1188	6830	5749	835	1964	1648	568	15101	26586

1) Ø 1991-1994

**16.5 Pospravljena zemljišča in pridelki (nadaljevanje)**  
**Harvested area, production and yield (continued)**

	Pospravljena zemljišča Harvested area ha	Pridelek Production		Pospravljena zemljišča Harvested area ha	Pridelek Production		Pospravljena zemljišča Harvested area ha	Pridelek Production	
		ves (t) total (t)	kg/ha yield kg/ha		ves (t) total (t)	kg/ha yield kg/ha		ves (t) total (t)	kg/ha yield kg/ha
		paprika paprika			čebula onion			česen garlic	
Ø 1986-1990	213	1219	5723	938	8997	9592	499	2627	5265
Ø 1991-1995	232	2025	8095	906	11035	12626	477	2786	6180
1991	210	1099	5234	952	9258	9725	508	2599	5116
1992	195	778	3990	956	8292	8674	539	2348	4357
1993	219	1090	4976	980	8248	8416	526	2204	4189
1994	249	2701	10847	897	13594	15155	457	3057	6689
1995	289	4459	15429	746	15785	21160	353	3724	10550
		zelje in ohrvot - glavni posevek cabbage and kale - main crop			črna detelja - glavni posevek red clover - main crop			črna detelja - podsevek red clover - associate crop	
Ø 1986-1990	2407	48972	20346	11112	62006	5580	3113	7705	2475
Ø 1991-1995	2324	53512	23766	8172	43666	5582	2036 <sup>1)</sup>	4574 <sup>1)</sup>	2389 <sup>1)</sup>
1991	2445	50023	20459	9743	53569	5498	2546	6976	2740
1992	2469	38729	15686	9464	39302	4153	2353	3877	1648
1993	2560	42783	16712	9096	37785	4154	2122	3541	1669
1994	2192	65246	29766	7083	45974	6491	1122	3902	3500
1995	1955	70781	36205	5475	41699	7616	...	...	...
		lucerna - glavni posevek lucerne - main crop			lucerna - podsevek lucerne - associate crop			repa - strniščni posevek turnip - stubble crop	
Ø 1986-1990	9772	52251	5347	1103	2417	2192	3323	60395	18175
Ø 1991-1995	7398	39467	5588	756 <sup>1)</sup>	1687 <sup>1)</sup>	2312 <sup>1)</sup>	2641	46644	17777
1991	8828	47068	5332	879	2130	2423	2771	50377	18180
1992	8480	36851	4346	818	1470	1797	2407	28182	11708
1993	8379	33162	3958	790	1364	1727	3020	39590	13109
1994	6112	39859	6521	537	1784	3300	2790	64825	23235
1995	5190	40393	7783	...	...	...	2218	50247	22654
		koruza za siliranje - glavni posevek maize for silage - main crop			koruza za siliranje - strniščni posevek maize for silage - stubble crop			mešanica trav in detelj - glavni posevek mixture of grass and clover - main crop	
Ø 1986-1990	31064	1053075	33900	1434	19105	13323	9147	54132	5918
Ø 1991-1995	39157	1337372	33674	1151	17431	14770	8689	51402	5946
1991	34060	1211730	35576	1053	13633	12947	9225	53380	5786
1992	36948	926141	25066	952	8495	8923	8927	41713	4673
1993	36358	989291	27210	1187	11482	9673	8783	39174	4460
1994	43435	1742353	40114	1467	28705	19600	7515	53195	7079
1995	44982	1817347	40402	1094	24839	22705	8996	69550	7731
		mešanica trav in detelj - podsevek mixture of grass and clover - associate crop			mešanica stročnic in žit - glavni posevek mixture of legumes and cereals - main crop			krmna pesa - glavni posevek fodder beet - main crop	
Ø 1986-1990	1694	4483	2647	741	3920	5290	4836	123281	25492
Ø 1991-1995	1471 <sup>1)</sup>	3741 <sup>1)</sup>	2582 <sup>1)</sup>	573	3909	8079	4721	123300	25808
1991	1423	4227	2970	790	4233	5359	4487	109756	24461
1992	1575	2967	1884	740	3051	4123	4509	82761	18355
1993	1529	2711	1773	587	2391	4072	4581	92412	20173
1994	1358	5059	3700	435	5223	12000	5427	181318	33410
1995	...	...	...	313	4646	14843	4603	150251	32642
		krmna pesa - strniščni posevek fodder beet - stubble crop			krmno korenje - glavni posevek fodder carrot - main crop			krmno korenje - podsevek fodder crop - associate crop	
Ø 1986-1990	1689	34387	20359	1688	24376	14441	2606	32072	12307
Ø 1991-1995	1196	23650	19987	1593	22943	14622	1625	17189	11407
1991	1431	32172	22482	1659	23159	13959	2205	26947	12221
1992	1242	16111	12972	1659	18085	10901	2102	17157	8162
1993	1221	18077	14805	1715	19915	11612	2004	17936	8950
1994	1024	24693	24114	1648	29318	17790	1244	14948	12016
1995	1064	27196	25560	1286	24239	18848	571	8958	15688

**16.6 Pridelek sena**  
**Hay production**

	Ves pridelek <sup>1)</sup> Total production <sup>1)</sup> t	Od tega na travnikih Of these on meadows		
		pospravljena zemljišča harvested areas ha	pridelek production	
			ves total t	kg/ha yield kg/ha
Ø 1986-1990	1536742	314325	1245597	3963
Ø 1991-1995	1657599	368294	1349077	4134
1991	1598784	311543	1282964	4118
1992	1219553	307949	986177	3202
1993	1121252	465015	906569	1950
1994	2272368	448001	1901629	6000
1995	2076038	308962	1668044	5399

1) Pridelek vseh košenj s travnikov, pašnikov, trznin, ledin, neobdelanih njiv in pridelek sena v sadovnjakih.  
Total crop of hay on meadows, pastures, fallow land and crop of hay in orchards.

**16.7 Sadna drevesa in pridelki**  
**Fruit trees and production**

	Drevesa Trees		Pridelek Production t	Drevesa Trees		Pridelek Production t
	vsa total	rodna fertile		vsa total	rodna fertile	
	jabolka apples			hruške pears		
Ø 1986-1990	5382714	4565924	83603	1573062	1403459	17251
Ø 1991-1995	6899276	6054291	94218	1473932	1357828	15091
1991	6301896	5580598	72885	1623503	1456339	13972
1992	6706217	5747780	85201	1620646	1478663	16517
1993	6881489	6124357	91343	1617106	1461088	13518
1994	5691574	5429394	108350	1255793	1229614	14502
1995	8915206	7389325	113311	1252610	1163436	16946
	kutine quince			češnje in slive plums		
Ø 1986-1990	12399	7648	50	1049788	939830	8090
Ø 1991-1995	16696	10758	139	991616	894042	7135
1991	11061	8681	59	1016665	916498	4818
1992	9583	8142	66	1010724	915337	9150
1993	20498	7657	83	960251	879913	5508
1994	34659	22273	418	1221203	1061642	8212
1995	7679	7038	70	749239	696260	7989
	češnje cherries			višnje sour cherries		
Ø 1986-1990	298218	265233	3591	116044	100389	1244
Ø 1991-1995	300142	266097	5394	105263	98881	1492
1991	293588	262950	2794	105000	98239	983
1992	294028	263866	4138	101137	96583	1042
1993	291153	258747	4142	101636	96780	1361
1994	346101	301072	9255	124678	114247	2590
1995	275841	244984	6640	93863	89535	1806

**16.7 Sadna drevesa in pridelki (nadaljevanje)**  
**Fruit trees and production (continued)**

	Drevesa Trees		Pridelek Production t	Drevesa Trees		Pridelek Production t
	vsa total	rodna fertile		vsa total	rodna fertile	
	marelice apricots			breskve peaches		
Ø 1986-1990	59203	47923	444	609721	517188	6180
Ø 1991-1995	70657	60665	789	717960	607893	8967
1991	61837	54622	500	616219	540638	7188
1992	64111	57368	517	636686	551926	8506
1993	62374	55058	653	679933	546436	10184
1994	90833	72416	855	904265	761058	9598
1995	74128	63859	1097	752695	639563	9360
	orehi nuts			mandeljni almonds		
Ø 1986-1990	214039	184260	1008	10055	8334	30
Ø 1991-1995	223994	193472	1867	12365	8766	33
1991	211724	182911	600	8650	7895	25
1992	210413	182278	1423	11515	10950	37
1993	204130	187533	1865	20220	7960	66
1994	308746	253845	3274	12220	8465	23
1995	184956	161259	2174	9220	8560	15
	fige figs			oljke olives		
Ø 1986-1990	24140	23005	119	39366	25142	161
Ø 1991-1995	23782	22462	120	101889	62054	660
1991	24549	23242	127	56424	31600	287
1992	24363	23290	152	60315	34100	421
1993	24540	23565	149	72660	39200	505
1994	23138	21635	89	140971	96300	751
1995	22319	20580	81	179074	109070	1338

**16.8 Domača predelava sadja**  
**Household processing of fruit**

	Suhe slive Dried plums t	Drugo suho sadje Other dried fruits t	Mezga iz sliv Plum jam t	Druge mezge Other jam t	Slivovka Plum brandy hl	Sadno žganje Fruit brandy hl	Tropinovec Strong spirit made from grapes hl	Sadni sokovi Fruit juice hl	Jabolčnik Apple wine hl	Olivno olje Olive oil hl
Ø 1986-1990	157	164	298	223	4575	7510	3213	7475	85720	282
Ø 1991-1994	132	226	327	408	3779	9295	3902 <sup>1)</sup>	6196	69582	902
1991	173	165	385	181	2762	6592	3628	4484	49897	520
1992	129	239	321	213	5185	9494	4176	9258	77156	821
1993	86	209	264	237	2862	8396	...	5706	49126	955
1994	138	291	338	999	4308	12699	...	5336	102150	1311
1995	...	...	...	...	...	...	...	...	...	2239

1) Ø 1991-1992

### 16.9 Vinogradi, pridelok in predelava grozdja v vino Vineyards, production of grapes and wine

	Vinska trta Vines			Pridelek vina Production of wine		
	površina rodnih vinogradov area of bearing vineyards ha	število rodnih trt number of bearing vines 1000	pridelok <sup>1)</sup> production <sup>1)</sup> t	grozdje predelano v vino <sup>2)</sup> grapes turned into wine <sup>2)</sup> t	vino wine hl	izkoristek conversion factor %
Ø 1986-1990	19115	72616	110813	74120	512676	69,2
Ø 1991-1995	20742	69644	121318	91868	625040	68,1
1991	20128	71295	108141	81537	567310	69,6
1992	20484	71856	124011	90260	606151	67,1
1993	20570	72296	128343	103444	710546	68,7
1994	22464	69751	129112	119158	807246	67,7
1995	20063	63021	101477	93068	635867	68,3

1) Grozdje brez samorodnice / Grapes without self-sown plants

2) Vino iz doma pridelanega grozdja in iz kupljenega grozdja. / Wine from home-grown grapes and bought grapes

### 16.10 Število živine Livestock number

	Konji Horses		Govedo Cattle		Prašiči Pigs		Ovce Sheep		Perutnina 1000 vratov Poultry 1000 heads
	vsi total	kobile in breje žrebice mares and fillies in total	vse total	krave in breje telice cows and heifers in calf	vsi total	plemenske in mlade breje mladice breeding sows and sows mated for the first time	vse total	plemenske breeding ewes	
1985	16165	7294	577206	268127	620460	61089	26231	15029	13853
1990	11298	5988	546048	257682	557878	57871	23408	14051	13521
1992	10790	6485	483865	236693	529041	51890	28481	12738	13134
1993	8898	4819	503770	245904	601850	55511	20799	12770	11424
1994	8509	4510	477548	237884	591514	55130	19521	11682	10592
1995	7959	4168	477400	236889	570774	55854	18491	12461	10194
1996	7994	4432	495535	241737	592034	56232	9927	16373	9320

### 16.11 Prirast živine Live weight gain

1000 t

	1985	1990	1991	1992	1993	1994	1995	
Govedo	86,1	88,0	81,7	87,2	77,9	79,2	-	Cattle
Prašiči	75	76,8	75,7	73,5	79,1	77,9	-	Pigs
Ovce	0,3	0,4	0,6	0,2	0,3	0,3	-	Sheep
Perutnina	100,6	107,6	107,6	87,9	69,2	57,8	-	Poultry

### 16.12 Prireja mleka in jajc Production of milk and eggs

	1985	1990	1991	1992	1993	1994	1995	
<b>VSA</b>								<b>TOTAL</b>
Povprečno število krav	253751	255034	230664	220023	210609	213703	215161	Average number of cows
Namolzeno mleko (1000 l)	573924	578900	623874	563318	533029	559145	589985	Net production of milk (1000 l)
Število kokoši nesnic	2413550	2340480	2440327	2322966	1858010	1839978	1653314	Number of laying hens
Število jajc (1000 kosov)	386425	411192	457715	359941	332907	327849	322426	Hen eggs (1000 pcs)
<b>Od tega zasebni sektor</b>								<b>Of these in private agricultural holdings</b>
Povprečno število krav	244339	246956	222922	212728	203845	207267	208618	Average number of cows
Namolzeno mleko (1000 l)	525714	532710	579597	520184	492642	520039	548916	Net production of milk (1000 l)
Število kokoši nesnic	1122944	1096138	1168066	1031721	1012318	943833	915517	Number of laying hens
Število jajc (1000 kosov)	140209	153113	186890	131252	130589	125530	130003	Hen eggs (1000 pcs)



**16.13 Konji po sestavi črede**  
**Horses population**

	Konji skupaj Horses total	Žrebeta in mladi konji Foals and young horses	Kobile in breje Ěrebice Mares and fillies in foal	Žrebci in delovni konji Stallions and draught-horses
<b>Vsi Total</b>				
1985	16165	2220	7294	6651
1990	11298	2227	5988	3083
1992	10790	1810	6485	2495
1993	8898	2513	4819	1566
1994	8509	2427	4510	1572
1995	7959	2219	4168	1572
1996	7994	2357	4432	1205
<b>Od tega v zasebni lasti Of these in private agricultural holdings</b>				
1985	15846	2153	7217	6476
1990	10902	2161	5913	2828
1992	10423	1730	6420	2273
1993	8538	2427 <sup>1)</sup>	4749	1362 <sup>1)</sup>
1994	8137	2331 <sup>1)</sup>	4438	1368 <sup>1)</sup>
1995	7706	2132 <sup>1)</sup>	4101	1473 <sup>1)</sup>
1996	7720	2246 <sup>1)</sup>	4364	1110 <sup>1)</sup>

1) Relativna standardna napaka ocene števila je večja od 10 %.  
 Coefficient of variation exceeds 10 %.

**16.14 Govedo po sestavi črede**  
**Cattle population**

	Govedo skupaj Cattle total	Teleta Calves		Mlado govedo Young cattle		Krave in breje telice Cows and heifers in calf	Plemenski biki Bulls used for breeding	Voli Oxen
		do 3 mesecev <sup>1)</sup> under 3 months <sup>1)</sup>	nad 3 meš. do 1 leta <sup>2)</sup> over 3 months but under 1 year <sup>2)</sup>	nad 1 do 2 leti over 1 year but under 2 years	nad 2 leti over 2 years			
<b>Vse Total</b>								
1985	577206	105482	91784	84371	21752	268127	353	5337
1990	546048	58743	116351	92548	18158	257682	308	2258
1992	483865	49394	98926	83011	13742	236693	288	1811
<b>Od tega v zasebni lasti Of these in private agricultural holdings</b>								
1985	501198	91172	58898	69827	19906	255883	177	5335
1990	459623	48542	73898	69457	17799	247546	125	2256
1992	412426	43754	68519	57359	13234	227620	130	1810

- 1) V 1980 in 1985 teleta do 6 mesecev.  
 In 1980 and 1985 calves under 6 months.
- 2) V 1980 in 1985 mlado govedo od 6 mesecev do 1 leta.  
 In 1980 and 1985 animals over 6 months but under 1 year.
- 3) Všteti so biki nad 6 mesecev do 24 mesecev in telice za pitanje nad 6 mesecev do 30 mesecev.  
 Including bulls over 6 months but under 24 months and heifers over 6 months but under 30.
- 4) Relativna standardna napaka ocene števila je večja od 10 %.  
 Coefficient of variation exceeds 10 %.

**16.14 Govedo po sestavi črede (nadaljevanje)**  
**Cattle population (continued)**

	Govedo skupaj <i>Cattle total</i>	Teleta do 6 mes. <i>Calves under 6 months</i>	Mlado govedo <i>Young cattle</i>			Breje telice <i>Heifers in calf</i>	Krave <i>Cows</i>	Plemenski biki <i>Bulls used for breeding</i>	Drugo klavno govedo <i>Other animals for slaughter</i>
			pitanci nad 6 mes. do 30 mes. <sup>3)</sup> <i>slaughter animals over 6 months but under 30 months<sup>3)</sup></i>	voli nad 6 mes. do 30 mes. <i>oxen over 6 months but under 30 months</i>	plem.telice nad 6 mes. do pripust. <i>heifers over 6 months until mated</i>				
<b>Vse</b> <b>Total</b>									
1993	503770	90142	122399	2679	39202	26935	218969	291	3153
1994	477548	84877	114432	2082	36335	26206	211678	178	2760
1995	477400	84036	113278	2044	38093	29466	207423	178	2882
1996	495535	91325	116437	2173	40098	29419	212318	183	3582
<b>Od tega v zasebni lasti</b> <b>Of these in private agricultural holdings</b>									
1993	441331	79853	84394	2082 <sup>4)</sup>	36296	25319	211873	85	1429 <sup>4)</sup>
1994	434385	78634	88561	1879 <sup>4)</sup>	34299	24824	205214	-	974 <sup>4)</sup>
1995	439732	80082	92360	1731 <sup>4)</sup>	35360	28074	201094	24	1007 <sup>4)</sup>
1996	460701	86977	99307	2173 <sup>4)</sup>	37261	27981	205823	24	1155 <sup>4)</sup>

- 1) V 1980 in 1985 teleta do 6 mesecev.  
*In 1980 and 1985 calves under 6 months.*
- 2) V 1980 in 1985 mlado govedo od 6 mesecev do 1 leta.  
*In 1980 and 1985 animals over 6 months but under 1 year.*
- 3) Všteti so biki nad 6 mesecev do 24 mesecev in telice za pitanje nad 6 mesecev do 30 mesecev.  
*Including bulls over 6 months but under 24 months and heifers over 6 months but under 30.*
- 4) Relativna standardna napaka ocene števila je večja od 10 %.  
*Coefficient of variation exceeds 10 %.*

**16.15 Bilanca goveda**  
**Alteration in number of cattle**

	Število na začetku leta <i>Number at the beginning of the year</i>	Skotena teleta <i>Born calves</i>	Uvoz živega goveda <i>Live cattle imports</i>	Izvoz živega goveda <i>Live cattle exports</i>	Zakol <i>Slaughter</i>	Pogin <i>Losses</i>	Število konec leta <i>Number at the end of the year</i>
1993	503770	186671	16485 <sup>1)</sup>	1010 <sup>1)</sup>	215691	12674	477551
1994	477551	180486	25815 <sup>1)</sup>	2115 <sup>1)</sup>	191969	12368	477400
1995	477400	186100	30790	-	185799	12956	495535

- 1) Podatki Republiške veterinarske uprave.  
*Data are recorded by Veterinary Administration of the Republic of Slovenia.*

**16.16 Prašiči po sestavi črede**  
**Pig population**

	Prašiči skupaj <i>Pigs total</i>	Pujski do 2 mesecev <i>Piglets under 2 months</i>	Prašiči nad 2 do 6 mesecev <i>Pigs over 2 months but under 6 months</i>	Prašiči nad 6 mesecev <i>Pigs over 6 months</i>		
				plemenske in breje mlade svinje <i>breeding sows and sows mated for the first time</i>	plemenski merjasci <i>breeding boars</i>	klavni prašiči <i>for fattening</i>
<b>Vsi</b> <b>Total</b>						
1985	620460	134967	245780	61089	1315	95263
1990	557878	128762	274228	57871	1164	95853
1992	529041	136469	224414	51890	1170	115098
<b>Od tega v zasebni lasti</b> <b>Of these in private agricultural holdings</b>						
1985	383697	69869	127942	42236	870	60710
1990	311215	66921	124859	35279	673	83483
1992	281326	61455	112354	30449	778	76290

- 1) Relativna standardna napaka ocene števila je večja od 10 %.  
*Coefficient of variation exceeds 10%.*

**16.16 Prašiči po sestavi črede (nadaljevanje)**  
**Pig population (continued)**

	Prašiči skupaj <i>Pigs total</i>	Pujski do 2 mesecev <i>Piglets under 2 months</i>	Prašiči <i>Pigs</i>		Prašiči nad 6 mesecev <i>Pigs over 6 months</i>		
			nad 2 meseca do 6 mesecev <i>over 2 months but under 6 months</i>	klavni prašiči <i>for fattening</i>	breje mladiče <i>sows mated for the first time</i>	plemenske svinje <i>breeding sows</i>	plemenski merjasci <i>breeding boars</i>
<b>Vsi Total</b>							
1993	601850	165892	269071	109842	11083	44428	1534
1994	591514	161246	283108	90554	10637	44493	1476
1995	570774	161551	241551	110286	11554	44300	1532
1996	592034	178385	249155	106809	9204	47028	1453
<b>Od tega v zasebni lasti Of these in private agricultural holdings</b>							
1993	351674	92747	124703	98549	6191	28357	1127 <sup>1)</sup>
1994	350600	89344	143132	83459	5972	27651	1042 <sup>1)</sup>
1995	331859	90044	133300	73335	6404	27666	1110 <sup>1)</sup>
1996	348479	93727	142905	76580	4435	29804	1028 <sup>1)</sup>

**16.17 Bilanca prašičev**  
**Alteration in number of pigs**

	Število na začetku leta <i>Number at the beginning of the year</i>	Skoteni pujski <i>Born piglets</i>	Uvoženi živi prašiči <i>Live pig imports</i>	Izvoženi živi prašiči <i>Live pig exports</i>	Zakol <i>Slaughter</i>	Pogin <i>Losses</i>	Število konec leta <i>Number at the end of the year</i>
1993	601850	870697	10699 <sup>1)</sup>	10 <sup>1)</sup>	751291	140428	591517
1994	591517	875046	16158 <sup>1)</sup>	-	772781	139166	570774
1995	570774	916152	26499	67	786235	135089	592034

1) Podatki Republiške veterinarske uprave. / Data are recorded by Veterinary Administration of the Republic of Slovenia.

**16.18 Ovce po sestavi črede, perutnina in čebelji panji**  
**Sheep population, poultry and honey bee colonies**

	Ovce skupaj <i>Sheep total</i>	Jagnjeta in mlade ovce do 1 leta <i>Lambs and sheep under 1 year</i>	Plemenske ovce <i>Breeding sheep</i>	Ovni in jalove ovce <i>Rams and spent breeding sheep</i>	Perutnina <i>Poultry</i> 1000	Čebelji panji <i>Honey bee colonies</i>
<b>Vse Total</b>						
1985	26231	8564	15029	2877	13853	34614
1990	23408	6764	14051	2593	13521	19982
1992	28481	12902	12738	2841	13134	72611
1993	20799	6484	12770	1545	11424	122430
1994	19521	6596	11682	1243	10592	144903
1995	18491	4729	12461	1301	10194	152000
1996	27707	9927	16373	1407	9320	144000
<b>Od tega v zasebni lasti Of these in private agricultural holdings</b>						
1985	25784	8398	14551	2835	1488	34303
1990	23152	6642	13955	2555	1387	19982
1992	28070	12730	12539	2801	1947	72589
1993	20333 <sup>2)</sup>	6275 <sup>2)</sup>	12541 <sup>2)</sup>	1517 <sup>2)</sup>	1258	122414 <sup>1)</sup>
1994	18804 <sup>2)</sup>	6476 <sup>2)</sup>	11171 <sup>2)</sup>	1157 <sup>2)</sup>	1206	144748 <sup>1)</sup>
1995	17605 <sup>2)</sup>	4478 <sup>2)</sup>	11885 <sup>2)</sup>	1242 <sup>2)</sup>	1117	152000 <sup>1)</sup>
1996	26604 <sup>2)</sup>	9613 <sup>2)</sup>	15699 <sup>2)</sup>	1292 <sup>2)</sup>	1063	144000 <sup>1)</sup>

1) Podatek Zveze čebelarških društev Slovenije. / Data are recorded by Federation of Bee-keepers Association.

2) Relativna standardna napaka ocene števila je večja od 10%. / Coefficient of variation exceeds 10%.

**16.19 Bilanca ovac**  
**Alteration in number of sheep**

	Število na začetku leta <i>Number at the beginning of the year</i>	Skotenih jagnjet <i>Born lambs</i>	Uvoz živih ovc <i>Live sheep import</i>	Izvoz živih ovc <i>Live sheep exports</i>	Zakol <i>Slaughter</i>	Pogin <i>Losses</i>	Število konec leta <i>Number at the end of the year</i>
1993	20799	12916	4 <sup>1)</sup>	-	12645	1553	19521
1994	19521	10672	3 <sup>1)</sup>	4 <sup>1)</sup>	10065	1636	18491
1995	18491	18171	565	9	7092	2418	27708

1) Podatki Republiške veterinarske uprave.  
Data are recorded by Veterinary Administration of the Republic of Slovenia.

**16.20 Zakol živine v klavnicah<sup>1)</sup>**  
**Slaughter in slaughterhouses<sup>1)</sup>**

	1985	1990	1991	1992	1993	1994	1995	
<b>Število Number</b>								
KONJI	783	914	853	674	286	295	907	HORSES
GOVEDO	177560	173091	160637	115725	115652	120026	119863	CATTLE
teleta do 6 mesecev	14123	13160	13870	10122	16045	13397	14208	calves under 6 months
mlado govedo nad 6 mesecev do 3 let	143155	141656	120874	90666	82881	94405	90782	young cattle over 6 months but under 3 years of age
krave	19809	17443	19260	14622	16456	11483	12517	cows
drugo govedo	473	832	150	315	270	741	2356	other cattle
PRAŠIČI	533201	574464	530865	332958	352889	340641	459240	PIGS
do 80 kg	4339	12227	11221	8373	8521	9393	12303	under 80 kg
nad 80 do 125 kg	522179	558072	514622	315706	324695	314190	390889	from 80 kg to 125 kg
nad 125 kg	6683	4165	5022	8879	19673	17058	56048	over 125 kg
OVCE	2234	2193	1990	1715	1152	820	693	SHEEP
jagnjeta do 6 mesecev	1447	1981	1498	1362	890	658	577	lambs under 6 months
ovce in ovni	787	212	511	353	262	162	116	breeding sheep and rams
PERUTNINA (1000)	52719	54985	52803	40256	31763	28040	28854	POULTRY (1000)
<b>Masa živih živali (t) Weight of live animals (t)</b>								
KONJI	212	328	314	281	121	128	297	HORSES
GOVEDO	81901	82095	73041	56146	53339	56560	58931	CATTLE
teleta do 6 mesecev	1431	1527	1663	1166	1911	1660	1810	calves under 6 months
mlado govedo nad 6 mesecev do 3 let	70379	71538	61618	47490	43147	48776	49290	young cattle over 6 months but under 3 years of age
krave	9757	8630	9675	7342	8158	5753	6440	cows
drugo govedo	334	400	85	147	124	371	1391	other cattle
PRAŠIČI	54700	61581	57003	36208	39812	37020	50689	PIGS
do 80 kg	105	268	386	221	217	240	378	under 80 kg
nad 80 do 125 kg	53462	60528	55714	34682	36819	34482	42350	from 80 kg to 125 kg
nad 125 kg	1133	785	903	1305	2777	2298	7961	over 125 kg
OVCE	67	58	60	45	31	25	20	SHEEP
jagnjeta	32	49	37	31	20	17	15	lambs under 6 months
ovce in ovni	35	9	22	14	11	8	5	breeding sheep and rams
PERUTNINA	91791	102152	100201	76086	66524	63984	69288	POULTRY

1) Tudi uvožena klavna živina.  
Including imported animals for slaughter.

**16.21 Živina za zakol, kupljena zunaj Republike Slovenije**  
**Imported livestock for slaughter**

	1980	1985	1990	1992	1993	1994	1995	
<b>Število</b> <b>Number</b>								
Konji	1000	-	-	-	-	-	-	Horses
Govedo	16358	32848	25608	799	2930	8455	8907	Cattle
Ovce	39	-	525	-	-	-	-	Sheep
Prašiči	236353	119476	93989	100	7435	15601	25442	Pigs
Perutnina (1000)	607	572	1010	71	66	-	-	Poultry (1000)
<b>Masa živih živali (t)</b> <b>Weight of live animals (t)</b>								
Konji	219	-	-	-	-	-	-	Horses
Govedo	6865	15060	11889	448	1455	4027	3806	Cattle
Ovce	2	-	12	-	-	-	-	Sheep
Prašiči	24641	12221	975	9	851	1758	2952	Pigs
Perutnina	1070	958	1943	137	152	-	-	Poultry

**16.22 Pridobljene količine mesa<sup>1)</sup>**  
**Meat production<sup>1)</sup>**

1000 t

	1985	1990	1991	1992	1993	1994	1995	
<b>SKUPAJ</b>	<b>172,3</b>	<b>189,6</b>	<b>172,8</b>	<b>142,3</b>	<b>166,1</b>	<b>163,5</b>	<b>178,9</b>	<b>TOTAL</b>
Goveje	46,5	56,9	50,8	38,1	51,5	46,8	50,8	Beef and veal
Prašičje	43,6	45,4	41,0	41,0	65,3	71,1	71,5	Pig meat
Perutninsko	73,9	79,0	73,3	58,1	48,8	45,2	56,0	Poultry meat

1) Podatki za leta 1980-1992 prikazujejo meso, dobljeno z zakolom živine v klavnicah, gostinskih obratih in pri gospodinjstvih, ne glede na poreklo živine. Meso skupaj obsega tudi ovčje in konjsko meso in drobovino. Od leta 1993 je upoštevana masa primarno  
Data for 1980-1992 cover meat from slaughter in slaughterhouses and slaughter in holdings for own consumption, including imported animals for slaughter. Meat total includes mutton and lamb, horse meat and edible offals. Since 1993 data cover dressed carca

**16.23 Morsko in sladkovodno ribištvo**  
**Marine and freshwater fishing**

t

	1985	1990	1991	1992	1993	1994	1995	
<b>MORSKI ULOV, SKUPAJ</b>	<b>6468</b>	<b>6024</b>	<b>5012</b>	<b>3768</b>	<b>2052</b>	<b>2110</b>	<b>1911</b>	<b>MARINE FISH CATCH, TOTAL</b>
Ribe, skupaj	6221	5747	4865	3593	1951	2066	1845	Fish, total
plave ribe	6098	5607	4731	3533	1849	1956	1770	pelagic fishes
druge ribe	123	140	134	60	102	110	75	other fishes
Glavonožci, raki, školjke	247	287	147	175	101	44	66	Cephalopodes crustaceans and shells
<b>SLADKOVODNI ULOV, SKUPAJ</b>	<b>1016</b>	<b>888</b>	<b>805</b>	<b>970</b>	<b>917</b>	<b>1002</b>	<b>1019</b>	<b>FRESHWATER FISH CATCH, TOTAL</b>
Ulov rib v tekočih vodah, skupaj	317	262	262	257	264	317	292	Catch in fresh waters, total
nižinske vode	273	215	220	212	219	266	232	lowland waters
višinske vode	44	47	42	45	45	51	60	highland waters
Ulov rib v ribnikih, skupaj	699	626	543	713	653	685	726	Catch in ponds, total
salmonidi	472	524	474	610	487	552	471	salmonides
druge ribe	227	102	69	103	166	133	255	other fish

**16.24 Porabljene količine mineralnih gnojil in sredstev za varstvo rastlin**  
**Consumption of fertilizers and pesticides**

	Merska enota Unit	1985	1990	1991	1992	1993	1994	1995	
<b>MINERALNA GNOJILA</b>									
<b>Vsa poraba</b>									
Vsa mineralna gnojila	t	172267	149677	127111	18922*	174055*	182191	171389	<b>MINERAL FERTILIZERS</b> Consumption total Fertilizers total
<b>Porabljeno na ha obdelovalnih zemljišč</b>									
čisti:	kg	267	229	196	293*	268*	285	270	Consumption per ha of utilized land plant nutrient:
N	t	27882	27169	27169	38938*	33376*	33944	32508	N
P <sub>2</sub> O <sub>5</sub>	t	16016	14870	14870	15486*	17137*	18950	17851	P <sub>2</sub> O <sub>5</sub>
K <sub>2</sub> O	t	18447	15878	15878	20426*	21735*	22256	21705	K <sub>2</sub> O
<b>Od tega v zasebnem sektorju</b>									
Vsa mineralna gnojila	t	118109	105536	89598	81831*	59266*	146584 <sup>1)</sup>	143667 <sup>1)</sup>	Of these in the private sector Fertilizers total
<b>Porabljeno na ha obdelovalnih zemljišč</b>									
čisti:	kg	206	183	183	122*	103*	255	252	Consumption per ha of utilized land plant nutrient:
N	t	19901	19433	19433	15880*	11566*	27071	27112	N
P <sub>2</sub> O <sub>5</sub>	t	9964	9906	9906	7675*	5732*	15391	15148	P <sub>2</sub> O <sub>5</sub>
K <sub>2</sub> O	t	11582	10359	10359	8564*	6266*	17824	18277	K <sub>2</sub> O
<b>SREDSTVA ZA VARSTVO RASTLIN</b>									
<b>Vsa poraba</b>									
fungicidi in baktericidi	t	2368	2212	2030	1926	1672	1424	1495	Consumption, total fungicides & bactericides
herbicidi	t	972	1045	1045	916	917	731	693	herbicides
insekticidi	t	735	634	634	655	576	526	418	insecticides
druga sredstva	t	492	417	417	353	324	296	260	other pesticides
<b>Od tega v zasebnem sektorju</b>									
Vsa poraba	t	1408	1481	1359	1292	1168	898	968	Of these in the private sector Consumption, total
fungicidi in baktericidi	t	623	703	703	599	606	483	426	fungicides & bactericides
herbicidi	t	443	428	428	451	398	372	275	herbicides
insekticidi	t	257	259	259	222	220	230	188	insecticides
druga sredstva	t	84	91	91	87	68	83	79	other pesticides

1) Razpoložljiva mineralna gnojila. / Available mineral fertilizers.

**16.25 Podjetja in zadrage v družbeni, zadružni in mešani lasti<sup>1)</sup>**  
**Enterprises and cooperatives in social, cooperative and mixed property<sup>1)</sup>**

	Merska enota Unit	1985	1990	1991	1992	1993	1994	1995	
<b>ŠTEVILO PODJETIJ IN ZADRUG<sup>2)</sup></b>									
		254	202	189	214	203	190	192	NUMBER OF ENTERPRISES AND COOPERATIVES <sup>2)</sup>
<b>ZAPOSLENE OSEBE</b>									
<b>vse</b>									
		16501	14870	14602	12917	12263	11760	11153	PERSONS IN PAID EMPLOYMENT total
<b>kmetijski strokovnjaki</b>									
		2300	2601	2656	2465	2275	2112	2104	agricultural experts
<b>ZEMLJIŠČA</b>									
<b>vsa</b>									
	ha	90505	86371	98915	99023	102480	61162	66364	LAND USE total
<b>njive in vrtovi</b>									
	ha	30084	31929	31131	30549	29300	28247	27927	arable land and kitchen gardens
<b>sadovnjaki</b>									
	ha	3214	2956	3081	2902	2738	2591	2079	orchards
<b>vinogradi</b>									
	ha	3880	3919	3870	3795	3519	3428	3293	vineyards
<b>travniki</b>									
	ha	14178	10502	11895	12267	12745	10735	7133	meadows
<b>pašniki</b>									
	ha	10504	10214	8922	10266	13216	5422	3064	rough grazing
<b>ribniki in trstičja</b>									
	ha	835	749	728	595	570	466	361	reeds, fish-ponds and moors
<b>gozdovi</b>									
	ha	22275	20774	33571	33357	32763	8496	21489	forest
<b>nerodovitno</b>									
	ha	5535	5328	5717	5293	7629	1777	1018	barren surfaces (yards, roads, built areas)

1) Podatki o številu podjetij in zadrug, zaposlenih osebah in kmetijskih strojih so po stanju 31. 12., podatki o zemljiščih in skupinah njivskih posevkov so na dan 31. 5., drugi podatki so za vse leto.  
Data on enterprises and other organizations, persons in paid employment and agricultural machinery as of 31 December, data on land use as of 31 May, other data for annual periods.

2) Število podjetij se povečuje in zmanjšuje zaradi reorganizacij.  
Number of enterprises and other organizations fluctuates due to reorganization.

3) Samo z lastnim pogonom.  
Only with own motors.

**16.25 Podjetja in zadruge v družbeni, zadružni in mešani lasti<sup>1)</sup> (nadaljevanje)**  
**Enterprises and cooperatives in social, cooperative and mixed property<sup>1)</sup> (continued)**

	Merska enota <i>Unit</i>	1985	1990	1991	1992	1993	1994	1995	
<b>SKUPINE NJIVSKIH POSEVKOV</b>									
<i>ARABLE CROPS</i>									
žita	ha	16481	19854	20549	20530	18898	18505	19761	cereals
industrijske rastline	ha	5879	5486	4299	5043	4908	5493	4111	industrial plants
vrtnine	ha	355	337	317	292	243	253	183	vegetables
krmne rastline	ha	6792	5952	4693	4204	4787	3630	3991	fodder plants
<b>KMETIJSKI STROJI</b>									
<i>AGRICULTURAL MACHINERY AND VEHICLES</i>									
traktorji, dvoosni	št./No.	1805	1945	1835	1758	1650	1582	1415	tractors, double axle
kombajni <sup>3)</sup>	št./No.	252	267	235	224	212	193	157	combines <sup>3)</sup>
tovornjaki	št./No.	339	287	336	257	247	198	170	trucks
sejalniki	št./No.	352	348	356	349	324	308	250	seeders
kosilniki	št./No.	396	345	368	369	355	320	284	mowers
prašilniki in meglilniki	št./No.	406	405	378	387	331	337	287	airblast sprayers
škropilniki	št./No.	476	390	382	394	378	327	309	sprayers
trosilniki mineralnih gnojil	št./No.	401	444	428	386	361	369	313	broadcasters
<b>PORABA ENERGIJE</b>									
<i>ELECTRICITY AND FUEL CONSUMPTION</i>									
nafta	t	10933	10053	10019	8646	7280	7723	6391	petroleum
bencin	t	1169	1088	1111	984	723	832	647	petrol
mazut	t	3332	2542	2973	2964	1690	2027	1958	residual fuel oil
olje - mazivo	t	296	358	385	289	218	865	163	lubricants
električna energija	1000 kWh	51305	58463	62790	60398	55676	49306	54577	electricity
<b>Pospravljena zemljišča in pridelki</b> <i>Harvested area, production and yield</i>									
<b>PŠENICA</b>									
<i>WHEAT</i>									
požeto	ha	7032	8851	8176	8753	9105	9281	9961	harvested area
pridelek	t	35416	58990	49813	54491	53101	54944	54033	production
pridelek na ha	kg	5036	6665	6093	6225	5832	5920	5424	yield kg/ha
<b>RŽ</b>									
<i>RYE</i>									
požeto	ha	74	288	331	321	191	229	172	harvested area
pridelek	t	281	1100	1154	1085	595	655	494	production
pridelek na ha	kg	3797	3819	3486	3380	3115	2860	2872	yield kg/ha
<b>JEČMEN</b>									
<i>BARLEY</i>									
požeto	ha	652	671	931	1103	1187	1180	536	harvested area
pridelek	t	2364	2890	4510	4504	5081	4710	2405	production
pridelek na ha	kg	3626	4307	4844	4083	4281	3992	4487	yield kg/ha
<b>OVES</b>									
<i>OATS</i>									
požeto	ha	247	325	226	349	260	212	105	harvested area
pridelek	t	829	1392	837	1482	1069	543	334	production
pridelek na ha	kg	3356	4283	3704	4246	4112	2561	3181	yield kg/ha
<b>KORUZA - glavni pridelek</b>									
<i>GRAIN MAIZE - main crop</i>									
pospravljeno	ha	8258	9352	10074	9361	8474	7134	6680	harvested area
pridelek	t	56189	75272	80913	49223	61829	54554	50914	production
pridelek na ha	kg	6804	8049	8032	5258	7296	7647	7622	yield kg/ha
<b>SLADKORNA PESA</b>									
<i>SUGAR BEET</i>									
pospravljeno	ha	2806	1844	1681	1471	1559	1990	2293	harvested area
pridelek	t	101099	81955	73653	51296	64575	80941	91241	production
pridelek na ha	kg	36030	44444	43815	34872	41421	40674	39791	yield kg/ha
<b>HMELJ</b>									
<i>HOPS</i>									
pospravljeno	ha	1769	1737	1721	1676	1732	1583	1527	harvested area
pridelek	t	2887	2581	2695	2548	2542	2215	2470	production
pridelek na ha	kg	1632	1486	1566	1520	1468	1399	1618	yield kg/ha

**16.25 Podjetja in zadruge v družbeni, zadružni in mešani lasti<sup>1)</sup> (nadaljevanje)**  
**Enterprises and cooperatives in social, cooperative and mixed property<sup>1)</sup> (continued)**

	Merska enota Unit	1985	1990	1991	1992	1993	1994	1995	
<b>KROMPIR - glavni posevek</b>									
pospravljeno	ha	235	201	241	219	178	181	154	<i>POTATOES - main crop</i> <i>harvested area</i>
pridelek	t	4474	3207	4677	4791	3988	4609	4744	<i>production</i>
pridelek na ha	kg	19038	15955	19407	21877	22404	25464	30805	<i>yield kg/ha</i>
<b>LUCERNA - glavni posevek</b>									
pospravljeno	ha	278	113	127	52	49	54	61	<i>LUCERNE - main crop</i> <i>harvested area</i>
pridelek	t	2349	1080	982	407	254	522	550	<i>production</i>
pridelek na ha	kg	8450	9558	7732	7827	5184	9667	9016	<i>yield kg/ha</i>
<b>KORUZA ZA SILIRANJE - glavni posevek</b>									
pospravljeno	ha	4756	4120	3892	4001	3466	3359	3740	<i>MAIZE FOR SILAGE</i> <i>main crop</i> <i>harvested area</i>
pridelek	t	152522	150830	129751	113317	100224	100446	106719	<i>production</i>
pridelek na ha	kg	32069	36609	33338	28322	28916	29904	28534	<i>yield kg/ha</i>
<b>TRAVNIŠKO SENO</b>									
pospravljeno	ha	8339	5554	5227	7219	5039	4889	3373	<i>HAY FROM MEADOWS</i> <i>harvested area</i>
pridelek	t	37990	27408	19573	56776	42352	44485	25066	<i>production</i>
pridelek na ha	kg	4556	4935	3745	7865	8405	9099	7431	<i>yield kg/ha</i>
<b>Sadna drevesa in pridelki</b> <b>Fruit trees, productions and yield</b>									
<b>JABOLKA</b>									
drevesa		1950536	2608958	3038381	3274513	3174283	3074022	2956726	<i>APPLES</i> <i>trees, total</i>
rodna drevesa		1640037	2191809	2685487	2696592	2836351	2814842	2678116	<i>fertile</i>
pridelek	t	23505	32182	31762	25569	35304	32968	36900	<i>production</i>
pridelek na rodno drevo	kg	14,3	14,7	11,8	9,5	12,4	11,7	13,8	<i>yield kg/tree</i>
<b>HRUŠKE</b>									
drevesa		788966	692051	719139	719082	719734	667624	592253	<i>PEARS</i> <i>trees, total</i>
rodna drevesa		572072	628027	645384	664858	645144	641445	571733	<i>fertile</i>
pridelek	t	5022	8500	5406	4142	3084	4538	5680	<i>production</i>
pridelek na rodno drevo	kg	8,8	13,5	8,4	6,2	4,8	7,1	9,9	<i>yield kg/tree</i>
<b>ČEŠPLJE IN SLIVE</b>									
drevesa		1672	800	790	867	947	627	70	<i>PLUMS</i> <i>trees, total</i>
rodna drevesa		848	180	230	195	185	...	...	<i>fertile</i>
pridelek	t	4	1	1	1	1	...	...	<i>production</i>
pridelek na rodno drevo	kg	5,2	3,3	5,2	2,6	6,5	...	...	<i>yield kg/tree</i>
<b>VIŠNJE</b>									
drevesa		66435	58962	54861	53241	52896	44753	29014	<i>SOUR CHERRIES</i> <i>trees, total</i>
rodna drevesa		55757	46003	54874	53225	52480	43835	29014	<i>fertile</i>
pridelek	t	625	722	508	532	768	478	577	<i>production</i>
pridelek na rodno drevo	kg	11,2	15,7	9,2	10	14,6	10,9	19,9	<i>yield kg/tree</i>
<b>BRESKVE</b>									
drevesa		164993	156138	137608	139298	128302	96446	72452	<i>PEACHES</i> <i>trees, total</i>
rodna drevesa		150313	112168	110666	109183	85830	79169	72112	<i>fertile</i>
pridelek	t	1191	861	1201	897	797	538	574	<i>production</i>
pridelek na rodno drevo	kg	7,9	7,7	10,9	8,2	9,3	6,8	8,0	<i>yield kg/tree</i>
<b>VINOGRADI</b>									
skupaj	ha	3880	3919	3855	3795	3519	3428	3293	<i>VINEYARDS</i> <i>ha, total</i>
trte	1000	9203	9657	9554	9622	9156	9000	8542	<i>vines</i>
rodne trte	1000	8023	8708	8706	8982	8473	8384	8006	<i>fertile</i>
pridelek grozdja	t	13148	18740	18375	21931	20402	19531	16453	<i>production</i>
pridelek na rodno trto	kg	1,64	2,15	2,11	2,44	2,41	2,33	2,1	<i>yield kg/vines</i>



**16.26 Kmetijska mehanizacija, stavbe in drugi gradbeni objekti**  
**Agricultural machinery, buildings and other facilities**

		Merska enota	Skupaj <i>Total</i>	Podjetja in zadruge <sup>1)</sup> <i>Enterprises and cooperatives<sup>1)</sup></i>	Kmečka gospodarstva <sup>2)</sup> <i>Agricultural holdings<sup>2)</sup></i>	Unit	
<b>KMETIJSKA MEHANIZACIJA</b>							
<b>AGRICULTURAL MACHINERY</b>							
Traktorji:	enoosni	število	32556	69	32487	No.	<i>Tractors: one-axle</i>
		moč (kW)	276062	414	275648	power (kW)	
	dvoosni, skupaj	število	89283	1827	87456	No.	<i>double-axle, total</i>
		moč (kW)	2565739	102271	2463468	power (kW)	
	do 26 kW	število	42464	172	42292	No.	<i>up to 26 kW</i>
		moč (kW)	914111	4154	909957	power (kW)	
	26,1-38	število	37521	370	37151	No.	<i>26,1-38</i>
		moč (kW)	1194604	11885	1182719	power (kW)	
	38,1-66	število	8273	879	7394	No.	<i>38,1-66</i>
		moč (kW)	373204	46801	326403	power (kW)	
	nad 66 kW	število	1025	406	619	No.	<i>over 66 kW</i>
		moč (kW)	83820	39431	44389	power (kW)	
Kombajni		število	1390	267	1123	No.	<i>Combines</i>
		moč (kW)	75755	25810	49945	power (kW)	
Traktorski plugi		število	67050	781	66269	No.	<i>Ploughs</i>
Traktorske brane:	skupaj	število	62844	709	62135	No.	<i>Harrows: total</i>
	krožne	število	15976	312	15664	No.	<i>disk</i>
	druge	število	46868	397	46471	No.	<i>other</i>
Traktorski sejalniki:	skupaj	število	16032	348	15684	No.	<i>Seeders: total</i>
	za strnjeno setev	število	6014	125	5889	No.	<i>drills</i>
	za presledno setev	število	10018	223	9795	No.	<i>row crop planters</i>
Trosilniki umetnih gnojil		število	12205	437	11768	No.	<i>Broadcasters</i>
Trosilniki hlevskega gnoja		število	15985	151	15834	No.	<i>Manure spreaders</i>
Cisterne za gnojevko		število	...	...	3628	No.	<i>Dung liquid tanks</i>
Traktorski škropilniki		število	23588	363	23225	No.	<i>Sprayers</i>
Traktorski kosilniki		število	25983	340	25643	No.	<i>Mowers</i>
Traktorski zgrabljalniki		število	39173	229	38944	No.	<i>Rakes</i>
Obiralniki za koruzo		število	1319	10	1309	No.	<i>Corn pickers</i>
Kombajni za izkop sladkor. pese		število	157	31	126	No.	<i>Sugar-beet harvesters</i>
Kombajni za izkop krompirja		število	3387	15	3372	No.	<i>Potato harvesters</i>
Priklopniki:	navadni in kiper	število	41886	1484	40402	No.	<i>Trailers: ordinary &amp; tippers</i>
	samonakladalni	število	...	...	28259	No.	<i>with pick-up attachment</i>
<b>STAVBE IN DRUGI GRADBENI OBJEKTI</b>							
<b>AGRICULTURAL BUILDINGS AND OTHER FACILITIES</b>							
Hlevi za govedo in konje		m <sup>2</sup>	4302296	307583	3994713	m <sup>2</sup>	<i>Stables for cattle and horses</i>
Hlevi za prašiče		m <sup>2</sup>	1601734	255894	1345840	m <sup>2</sup>	<i>Pigsties</i>
Hlevi za ovce		m <sup>2</sup>	77686	2582	75104	m <sup>2</sup>	<i>Sheep pens</i>
Objekti za perutnino		m <sup>2</sup>	656738	52947	603791	m <sup>2</sup>	<i>Poultry sheds</i>
Prostori za shranjevanje							<i>Storage space</i>
	kmetijskih strojev	m <sup>2</sup>	2866962	61556	2805406	m <sup>2</sup>	<i>for machines</i>
	kmetijskih pridelkov	m <sup>2</sup>	2538782	299620	2239162	m <sup>2</sup>	<i>for agricultural products</i>
Koruznjaki		m <sup>3</sup>	736458	387612	348846	m <sup>3</sup>	<i>Maize granaries</i>
Seniki in kozolci		m <sup>3</sup>	10894204	153926	10740278	m <sup>3</sup>	<i>Haylofts and drying frames</i>
Silos: koritasti in stolpni		m <sup>3</sup>	1879537	199494	1680043	m <sup>3</sup>	<i>Built silos</i>

1) Rezultati statističnega raziskovanja KME-71, stanje 31. 12. 1990.

*Results of statistical survey KME-71, as of 31 December 1990.*

2) Rezultati popisa prebivalstva, gospodinjstev, stanovanj in kmečkih gospodarstev, stanje 31. 3. 1991.

*Results of Census of Population, Households, Housings and Agricultural Holdings, as of 31 March 1991.*

**16.27 Število kmečkih gospodarstev ob popisih glede na vir dohodka**  
**Number of agricultural holdings at censuses by source of income**


	Število kmečkih gospodarstev po viru dohodka Number of agricultural holdings by source of income					Delež (%) Share (%)				
	skupaj total	samo iz kmetijstva only from agriculture	mešani from mixed sources	iz nekm- etij- stva from non- agricultural activities	brez vira dohodka without a source of income	skupaj total	iz kmetijstva only from agriculture	mešani from mixed sources	iz nekm- etij- stva from non- agricultural activities	brez vira dohodka without a source of income
1960	194855	95918	84251	11306	3380	100	49,2	43,2	5,8	1,7
1969	180020	80302	80043	14793	5289	100	44,6	44,5	8,2	2,9
1981	192090	21675	52060	116533	1822	100	11,3	27,1	60,7	0,9
1991	156549	18585	57721	79293	950	100	11,9	36,9	50,7	0,6

**16.28 Število kmečkih gospodarstev ob popisih glede na velikost skupnih uporabljenih zemljišč**  
**Number of agricultural holdings at censuses by total used land**

	Število kmečkih gospodarstev Number of agricultural holdings				Delež (%) Share (%)				
	1960	1969	1981	1991	1960	1969	1981	1991	
<b>SKUPAJ</b>	<b>194855</b>	<b>180228</b>	<b>192090</b>	<b>156549</b>	<b>100</b>	<b>100</b>	<b>100</b>	<b>100</b>	<b>TOTAL</b>
do 1,00 ha	40657	37903	62467	44428	20,9	21	32,5	28,4	up to 1,00 ha
1,01-3,00	43758	42597	40632	35081	22,5	23,6	21,2	22,4	1,01-3,00
3,01-5,00	29659	27420	24763	21246	15,2	15,2	12,9	13,6	3,01-5,00
5,01-8,00	27017	24859	22497	19338	13,9	13,8	11,7	12,4	5,01-8,00
8,01-10,00	12113	11447	10249	8774	6,2	6,4	5,3	5,6	8,01-10,00
nad 10,00 ha	41651	36002	31482	27682	21,4	20	16,4	17,7	above 10,00 ha

**16.29 Člani gospodinjstva s kmečkim gospodarstvom po aktivnosti in viru dohodka, popis 1991**  
**Members of a household with an agricultural holding by activity and source of income, 1991 census**

	Člani gospodinjstev Members of households		Aktivni člani gospodinjstev Active members of households		Člani z lastnimi dohodki Members with their own income	Vzdrževani člani Dependents	Osebe na začasnem delu v tujini in njihovi družinski člani Persons temporarily working abroad and members of their families	Člani gospodinjstva, ki občasno opravljajo kmetijska dela Members of a household who occasionally perform farm work		
	skupaj total	pov- prečno na gospo- dinjstvo average number per house- hold	na svojem kmečkem gospo- darstvu farmers in their own agri- cultural holding	zunaj svojega kmečkega gospo- darstva active outside their own agri- cultural holding				skupaj total	gospo- dinje house- wives	
<b>GOSPODINJSTVA S KMEČKIM GOSPODARSTVOM</b>										<b>HOUSEHOLDS WITH AN AGRICULTURAL HOLDING</b>
<b>SKUPAJ</b>	<b>574490</b>	<b>3,7</b>	<b>99990</b>	<b>182111</b>	<b>101300</b>	<b>175760</b>	<b>15329</b>	<b>136614</b>	<b>17423</b>	<b>TOTAL</b>
Samo iz kmetijstva	42207	2,3	26355	-	-	13317	2535	4336	2454	Only from agriculture
Mešani	252360	4,4	73635	70293	37047	66578	4807	56633	5363	From mixed sources
Iz nekm- etijstva	277158	3,5	-	111818	64253	94830	6257	75385	9446	From non-agricultural activities
Brez vira dohodka	2765	2,9	-	-	-	1035	1730	260	160	Without a source of income



## 17. GOZDARSTVO

## FORESTRY AND HUNTING

### VIRI IN METODE ZBIRANJA PODATKOV

Podatke o gozdnem fondu (površinah, lesni zalogi, prirastku) so za leta 1953, 1956 in 1958 sporočali gozdarski organi pri okrajih, za leto 1961 gozdarski organi pri občinskih skupščinah, za nadaljnja leta pa so podatki prevzeti iz popisov za gozdnogospodarske načrte.

Podatki o gojitvenih delih, poseku in gozdnih sortimentih, gozdni mehanizaciji in gozdnih cestah so bili do leta 1990 zbrani z letnimi poročili; pošiljale so jih organizacije, ki so gospodarile z gozdovi. Od leta 1991 o teh podatkih poroča Zavod za gozdove Slovenije, razen o podatkih o gozdni mehanizaciji, ki jih še vedno dobimo z letnimi statističnimi poročili poslovnih subjektov, registriranih za izvajanje gozdarskih del.

Podatke o poškodovanosti gozda je prispeval Gozdarski inštitut Slovenije.

Poročila o lovu so dale lovske družine in organizacije, ki se ukvarjajo z lovni gospodarstvom.

Uvoz in izvoz gozdnih sortimentov sta preračunana v m<sup>3</sup> iz ton, vir pa je statistika zunanje trgovine.

### DEFINICIJE

**Gozd.** V letih 1953, 1956 in 1958 so kot gozd prikazovali površine, porasle z gozdnim drevjem, in vse manjše vključene gozdne površine (gozdni osredki). Od leta 1961 kot gozd prikazujemo površino, večjo od 5 arov, obraslo z gozdnim drevjem, ne glede na višino dreves in zarast. Drevoredov, parkov v naseljih, gozdnih drevesnic in skupin dreves na površini, manjši od 5 arov, ne štejemo kot gozd.

**Varovalni gozd** je tisti, v katerem je poudarjena katerakoli ekološka funkcija, in je zato določen poseben režim gospodarjenja z njim.

**Sanacijski posek** je posek okuženega, od mrčesa napadenega ali močno poškodovanega drevja.

**Varstvo gozdvov** obsega dela za preprečitev in zatrtje rastlinskih boleznih, prerazmnoženih populacij žuželk, zaščito pred škodo, ki jo povzročajo divjad, zaščito pred požari in naravnimi ujmami.

### STATISTIČNE PUBLIKACIJE

Letni pregled gozdarstva 1947, 1949.

Statistično gradivo 1964 št. 26, 1966 št. 3, 1967 št. 14, 1969 št. 4, 20, 1970 št. 10, 1971 št. 14, 1972 št. 13, 1974 št. 5, 1975 št. 6, 14.

Rezultati raziskovanj št. 51, 83, 97, 138, 196, 235, 279, 356, 373, 411, 456, 471, 496, 550.

Statistični podatki po občinah SR Slovenije 1965 zv. III, 1966 zv. VIII, 1967 zv. VIII, 1969 zv. IV, 1970 zv. VII, 1971 zv. III, 1972 zv. IV.

### SOURCES AND METHODS OF DATA COLLECTION

Data on forestry reserves (acreage and standing volume) for 1953, 1956, 1958 and 1961 were supplied by the district forestry authorities. For 1980 and 1990 data were drawn from the inventory for the forestry management plan.

Data on fellings, cultivation works, forest damages and production of raw wood were gathered from the annual reports submitted by forest management organisations until 1990. Since 1991 reporting has been entirely the responsibility of the Institution for Forest Management of Slovenia, except data on forest mechanization which are still gathered with the statistical reports from forestry enterprises and organisations.

Data on forest damages have been supplied by the Slovenian Forestry Institute.

Data on hunting have been supplied by hunting societies and organizations involved in the management of hunting.

Forestry imports and exports have been recalculated from tons into cubic metres, with the source being foreign trade statistics.

### DEFINITIONS

**Forest:** In 1953, 1956 and 1958, all areas grown over with forest trees as well as smaller incorporated forest areas were shown as forest. Since 1961 the term forest covers areas larger than 0.05 ha that are covered with forest trees, irrespective of their height and growth. Trees lining paths, parks in inhabited areas, forest nurseries and groups of trees on areas smaller than 0.05 ha are not considered as forest.

**Protective forest** is forest with outstanding ecological function, where special management is required.

**Sanitation removals** are removals of trees attacked by insects or disease or injured and damaged trees.

**Protection of forest** includes forestry works on preventing and exterminating tree diseases, too large populations of insects, damages caused by game and protection from fire and natural disasters.

### STATISTICAL PUBLICATIONS

Annual Review of Forestry 1947, 1949

Statistical Material 1964 No. 26, 1966 No. 3, 1967 No. 14, 1969 No. 4, 20, 1970 No. 10, 1971 No. 14, 1972 No. 13, 1974 No. 5, 1975 No. 6, 14.

Results of Surveys No. 51, 83, 97, 138, 196, 235, 279, 356, 373, 411, 456, 471, 496, 550.

Statistical Data by Communities of the Socialist Republic of Slovenia 1965 vol. III, 1966 vol. VIII, 1967 vol. VIII, 1969 vol. IV, 1970 vol. VII, 1971 vol. III, 1972 vol. IV.

**17.1 Posek, obnova in nega gozdov**  
**Removals, regeneration and tending of forest**

	Posek <i>Removals</i> 1000 m <sup>3</sup>			Obnova in nega gozdov <i>Regeneration and tending of forest</i> ha		
	skupaj <i>total</i>	družbeni gozd <sup>1)</sup> <i>public forest<sup>1)</sup></i>	zasebni gozd <i>private forest</i>	skupaj <i>total</i>	družbeni gozd <sup>1)</sup> <i>public forest<sup>1)</sup></i>	zasebni gozd <i>private forest</i>
1970	2887	1424	1463	22396	14468	7928
1971	2816	1393	1423	23710	15263	8447
1972	2770	1422	1348	24375	15634	8741
1973	2789	1416	1373	24773	15262	9511
1974	2884	1371	1513	24821	15066	9755
1975	3035	1435	1600	24825	14708	10117
1976	3025	1520	1505	26818	16011	10807
1977	3241	1571	1670	25421	14868	10553
1978	3230	1560	1670	25041	14960	10081
1979	3235	1552	1683	25065	14455	10610
1980	3141	1528	1613	24065	12835	11230
1981	3384	1595	1789	24952	14079	10873
1982	3519	1611	1908	27817	15500	12317
1983	3453	1619	1834	26331	14395	11936
1984	3538	1613	1925	27689	13974	13715
1985	3406	1537	1869	29488	14906	14582
1986	3501	1569	1932	28666	14135	14531
1987	3398	1611	1787	26611	13466	13145
1988	3384	1570	1814	27939	13888	14051
1989	3162	1406	1756	29045	14018	15027
1990	2435	1230	1205	21200	9903	11297
1991	2098	1116	982	19127*	10593*	8534*
1992	2168	...	...	15793	10457	5336
1993	2088	...	...	9915	6628	3287
1994	2255	804	1451	9921	7009	2912
1995	2092	862	1230	10742	7257	3485

1) Po denacionalizaciji so od leta 1993 tu upoštevani državni, občinski in škofijski gozdovi ter gozdovi lokalnih skupnosti in zadrug.  
 After denationalization in 1993, state, church, municipal, rural communities and agricultural cooperative forests are taken into consideration.

**17.2 Površina gozda**  
**Forest area**

ha

	Skupaj <i>Total</i>	Rezervati <i>Reserves</i>	Varovalni gozd <i>Protective forest</i>	
1953	852147	...	...	1953
1956	885501	...	...	1956
1958	919268	...	...	1958
1961	943209	...	...	1961
1980	1045367	5655	41034	1980
1990	1071151	...	59300	1990
1994	1094201	10421	62154	1994
1995	1097929	10421	62154	1995
Državni gozd	350571	...	...	State forest
Občinski gozd	1144	...	...	Municipal forest
Gozd pravnih oseb	11119	...	...	Legal person's forest
Zasebni gozd	735095	...	...	Private forest

**17.3 Lesna zaloga**  
**Growing stock**

	1000 m <sup>3</sup>			m <sup>3</sup> /ha		
	skupaj <i>total</i>	iglavci <i>coniferous</i>	listavci <i>non-coniferous</i>	skupaj <i>total</i>	iglavci <i>coniferous</i>	listavci <i>non-coniferous</i>
1953	95213	54506	40707	112	64	48
1956	116280	63819	51461	131	72	59
1958	126219	75188	51031	138	82	56
1961	150047	87263	62784	159	92	67
1980	193957	104913	89044	186	...	...
1990	207252	107860	99392	194	...	...
1994	219763	111021	108742	201	102	99
1995	228493	113161	115332	208	103	105

**17.4 Letni prirastek**  
**Annual gross increment**

	1000 m <sup>3</sup>			m <sup>3</sup> /ha		
	skupaj <i>total</i>	iglavci <i>coniferous</i>	listavci <i>non-coniferous</i>	skupaj <i>total</i>	iglavci <i>coniferous</i>	listavci <i>non-coniferous</i>
1953	2336	1301	1035	2,76	1,54	1,22
1956	2617	1471	1146	2,96	1,67	1,29
1961	3372	1972	1400	3,58	2,09	1,49
1980	4931	2556	2365	4,72	...	...
1990	5301	2615	2686	4,95	...	...
1994	5645	2674	2971	5,16	2,44	2,72
1995	5995	2766	3229	5,46	2,52	2,94

**17.5 Izvoz in uvoz gozdnih sortimentov**  
**Export and import of raw wood categories**

1000 m<sup>3</sup>

	1985	1990	1991	1992	1993	1994	1995	
<b>IZVOZ - SKUPAJ</b>	<b>107</b>	<b>270</b>	<b>282</b>	<b>366</b>	<b>216</b>	<b>215</b>	<b>178</b>	<b>EXPORT - TOTAL</b>
Hlodi	65	120	145	228	132	110	79	<i>Logs</i>
Iverí, les za celulozo	11	56	6	38	7	3	14	<i>Stackwood, pulpwood</i>
Drogovi, tehnični les	5	30	33	30	6	...	10	<i>Longwood</i>
Drva	26	64	98	70	71	102	75	<i>Fuelwood</i>
<b>UVOZ - SKUPAJ</b>	<b>500</b>	<b>572</b>	<b>368</b>	<b>250</b>	<b>143</b>	<b>305</b>	<b>340</b>	<b>IMPORT - TOTAL</b>
Hlodi	70	74	32	38	46	280	22	<i>Logs</i>
Iverí, les za celulozo	427	489	321	199	89	25	257	<i>Stackwood, pulpwood</i>
Drogovi, tehnični les	1	8	12	7	4	...	49	<i>Longwood</i>
Drva	2	1	3	6	4	1	12	<i>Fuelwood</i>

**17.6 Obnova, nega in varstvo gozdov**  
**Regeneration, tending and protection of forest**

	Enota	1985 <sup>1)</sup>	1990 <sup>1)</sup>	1991	1992	1993	1994	1995	
<b>Obnova</b>	<b>ha</b>	<b>5365</b>	<b>2823</b>	<b>2116</b>	<b>2598</b>	<b>1629</b>	<b>1183</b>	<b>1239</b>	<b>Regeneration</b>
Priprava sestoja	ha	402	209	468	888	565	580	467	Stand preparing
Priprava tal	ha	2673	920	579	675	379	-	-	Ground preparing
Sajenje	ha	1898	1524	983	1016	634	525	759	Plantation
Druga obnova	ha	392	170	86	19	51	78	13	Other regeneration
<b>Nega</b>	<b>ha</b>	<b>29845</b>	<b>16132</b>	<b>17011</b>	<b>13195</b>	<b>8286</b>	<b>8738</b>	<b>9503</b>	<b>Tending</b>
Obžetev	ha	...	...	7046	4775	2632	2409	2078	Reaping
Nega mladja	ha	12176	7582	3877	2813	1991	1861	2064	Tending of new growth
Nega gošče	ha	9897	4973	2954	2504	1438	2777	2753	Clearing
Redčenje	ha	7772	3577	3106	3075	2202	1690	2608	Thinning
Druga nega	ha	...	...	28	28	23	1	-	Other tending
<b>Varstvo</b>	<b>ure</b>	<b>...</b>	<b>...</b>	<b>13615</b>	<b>15980</b>	<b>41592</b>	<b>123624</b>	<b>113224</b>	<b>Protection</b>
<b>Obnova</b>	<b>ha</b>	<b>5365</b>	<b>2823</b>	<b>2116</b>	<b>2598</b>	<b>1629</b>	<b>1183</b>	<b>1239</b>	<b>Regeneration</b>
družbenih gozdov <sup>2)</sup>	ha	2370	1332	1201	1459	888	825	728	public forest <sup>2)</sup>
zasebnih gozdov	ha	2995	1491	915	1139	741	358	511	private forest
<b>Nega</b>	<b>ha</b>	<b>29845</b>	<b>16132</b>	<b>17011</b>	<b>13195</b>	<b>8286</b>	<b>8738</b>	<b>9503</b>	<b>Tending</b>
družbenih gozdov <sup>2)</sup>	ha	16729	7785	9392	8998	5740	6184	6529	public forest <sup>2)</sup>
zasebnih gozdov	ha	13116	8247	7619	4197	2546	2554	2974	private forest
<b>Varstvo</b>	<b>ure</b>	<b>...</b>	<b>...</b>	<b>13615</b>	<b>15980</b>	<b>41592</b>	<b>123624</b>	<b>113224</b>	<b>Protection</b>
družbenih gozdov <sup>2)</sup>	ure	...	...	8507	11212	32518	104476	60928	public forest <sup>2)</sup>
zasebnih gozdov	ure	...	...	5107	4768	9074	19148	52296	private forest

1) Do leta 1991 je pri obnovi v pripravi sestojev upoštevana premena, pri sajenju pogozdovanje v gozdu, v drugi obnovi pa spopolnjevanje sestojev. Pri negi je do leta 1991 obžetev upoštevana v negi mladja in gošče.  
 Until 1991 the conversion was included in stand preparing, reforestation was included in plantation and repair planting was included in other regeneration. Reaping was included in tending of new growth.

2) Po denacionalizaciji so od leta 1993 tu upoštevani državni, občinski in škofjski gozdovi ter gozdovi lokalnih skupnosti in zadrug.  
 After denationalization in 1993 state, church, municipal, rural communities and agricultural cooperative forests are taken into consideration.

**17.7 Posek lesa po vrstah drevoja<sup>1)</sup>**  
**Removals by tree species<sup>1)</sup>**

1000 m<sup>3</sup>

	1985	1990	1991	1992	1993	1994	1995	
<b>SKUPAJ</b>	<b>3319</b>	<b>2435</b>	<b>2098</b>	<b>2168</b>	<b>2088</b>	<b>2255</b>	<b>2092</b>	<b>TOTAL</b>
Iglavci	1973	1450	1243	1208	1290	1411	1248	Coniferous
Listavci	1346	985	855	960	798	844	844	Non-coniferous
Od tega zasebni gozd	1871	1205	982	...	...	1451	1230	Of this in private forest
Iglavci	1068	667	563	...	...	884	728	Coniferous
Listavci	813	538	419	...	...	567	502	Non-coniferous

1) Upoštevan je tudi posek na negozdnih zemljiščih.  
 Removals on non-forest land included.

**17.8 Posek po vrstah sečnje**  
**Annual removals by kinds of cutting**

m<sup>3</sup>

	1994			1995			
	skupaj <i>total</i>	iglavci <i>coniferous</i>	listavci <i>non-coniferous</i>	skupaj <i>total</i>	iglavci <i>coniferous</i>	listavci <i>non-coniferous</i>	
<b>SKUPAJ</b>							<b>TOTAL</b>
Nega	1259498	629000	630498	1325130	668297	656833	<i>Tending</i>
Obnova	31398	12674	18724	11708	2537	9171	<i>Regeneration</i>
Varstvo - sanacija	808123	690909	117214	589047	491353	97694	<i>Sanitation</i>
Za infrastrukturo	5938	3074	2864	14887	7956	6931	<i>For infrastructure</i>
Krčitve	30152	15659	14493	34826	21160	13666	<i>Deforestation</i>
Brez odobritve	115647	56729	58918	112658	54598	58060	<i>Illicit</i>
Drugo	3174	2563	611	2296	1136	1160	<i>Other</i>
Zunaj gozda	950	667	283	1359	921	438	<i>Non-forest area</i>

**17.9 Varstveno-sanacijski posek <sup>1)</sup>**  
**Sanitation removals <sup>1)</sup>**

m<sup>3</sup>


	Skupaj <i>Total</i>	Insekti <i>Insects</i>	Bolezni <i>Disease</i>	Požar <i>Fire</i>	Vremenske neizgode <i>Natural disasters</i>	Drugo <i>Other</i>	
1985	711499	55296	81675	3804	393279	177445	1985
1989	653939	62609	201205	1535	177026	211564	1989
1990	513228	39498	138274	10611	127174	197671	1990
1993	785882	222156	192968	7090	169108	194560	1993
1994	808123	242898	100085	8023	200781	256336	1994
1995	589047	169235	119876	7147	105641	187147	1995
Iglavci	491353	165430	73788	6919	83175	162041	<i>Coniferous</i>
Listavci	97693	3805	46088	228	22466	25106	<i>Non-coniferous</i>

1) Do leta 1985 je sanacijski posek prikazan samo v družbenih gozdovih.  
*Until 1985 sanitation removals in public forest only.*

**17.10 Mehanizacija in poraba goriv podjetij za delo v gozdu**  
**Mechanization and fuel consumption of forest industry**

Stanje 31. 12. <i>As of 31. 12.</i>	Avtomobili <i>Cars</i>		Traktorji <i>Tractors</i>	Motorne žage <i>Power saws</i>	Drugi stroji <i>Other mechanization</i>	Poraba goriv <i>Fuel consumption</i> 1000 l
	skupaj <i>total</i>	tovorni <i>trucks</i>				
1985	1814	368	502	5485	1143	7202
1988	1721	332	480	4320	843	8857
1989	1825	294	496	4463	910	6285
1990	746	252	384	3150	767	5922
1994	425	142	261	332	551	3842*
1995	361	132	241	183	512	3680





**17.11 Proizvodnja gozdnih sortimentov**  
**Production of raw wood**

1000 m<sup>3</sup>

	1985	1990	1991	1992	1993	1994	1995	
<b>Skupaj</b>	<b>2589</b>	<b>1790</b>	<b>1414</b>	<b>1269</b>	<b>1065</b>	<b>1943</b>	<b>1751</b>	<b>Total</b>
Iglavci	1619	1153	868	752	709	1201	1042	Coniferous
Listavci	970	637	546	517	356	742	709	Non-coniferous
<b>Hlodi</b>	<b>1477</b>	<b>979</b>	<b>812</b>	<b>730</b>	<b>645</b>	<b>1045</b>	<b>918</b>	<b>Logs</b>
iglavci	1072	720	582	499	487	720	677	coniferous
listavci	405	259	230	231	158	325	241	non-coniferous
<b>Les za celulozo</b>	<b>272</b>	<b>281</b>	<b>173</b>	<b>194</b>	<b>155</b>	<b>396</b>	<b>519</b>	<b>Pulpwood</b>
iglavci	219	238	145	142	130	264	292	coniferous
listavci	53	43	28	52	25	132	227	non-coniferous
<b>Drug tehnični les</b>	<b>583</b>	<b>335</b>	<b>265</b>	<b>226</b>	<b>158</b>	<b>268</b>	<b>88</b>	<b>Other industrial wood</b>
iglavci	326	194	141	109	91	217	73	coniferous
listavci	257	141	124	117	67	51	15	non-coniferous
<b>Drva</b>	<b>257</b>	<b>195</b>	<b>164</b>	<b>119</b>	<b>107</b>	<b>234</b>	<b>226</b>	<b>Fuelwood</b>

**17.12 Odstrel divjadi**  
**Hunting**

	Jelenjad <i>Red deer</i>	Srnjad <i>Roe-deer</i>	Gams <i>Chamois</i>	Medved <i>Bear</i>	Divji prašič <i>Boar</i>	Zajec <i>Hare</i>	Lisica <i>Fox</i>	Kuna <i>Marten</i>	Pižmovka <i>Muskrat</i>	Druga dlakasta divjad <i>Other game</i>
1985	3504	41734	1462	54	2648	12361	5364	1434	4093	1879
1990	4394	40283	1747	37	4601	8765	4548	1433	2904	1842
1991	5043	48976	1987	29	3641	7653	4427	1450	2438	1220
1992	5721	49281	2216	35	3690	9542	5661	1467	3027	1033
1993	5506	45431	2230	42	3958	9244	7061	1636	2355	939
1994	3847	36291	2076	38	3123	6867	8395	1718	1339	1096

	Ruševec <i>Grouse</i>	Poljska jerebica <i>Common partridge</i>	Gozdni jereb <i>Red-legged partridge</i>	Fazan <i>Pheasant</i>	Mlakarice <i>Waterfowl</i>	Skobec, kragulj <i>Sparrowhawk, goshawk</i>	Druga pernata divjad <i>Other game birds</i>
1985	180	881	244	31839	9354	2639	37209
1990	115	1636	131	37411	11225	2228	12291
1991	112	953	102	29845	9082	1408	5773
1992	117	1697	96	35803	8446	1742	7238*
1993	103	2251	34	36462	6561	...	113
1994	-	1914	-	32281	8869	-	-

**17.13 Lovci, lovske koč**  
**Hunters, hunting lodges**

	Člani lovskih družin <i>Hunters</i>	Lovski čuvaji <i>Wildlife rangers</i>	Lovske koč
1985	22503	259	624
1990	21133	83	506
1991	22891	90	587
1992	22858	86	598
1993	22826	87	605
1994	22715*	86	619
1995	22734	86	619

## 18. INDUSTRIJA IN RUDARSTVO

## MANUFACTURING, MINING AND ELECTRICITY SUPPLY

### VIRI IN METODE ZBIRANJA PODATKOV

Podatke za področje dejavnosti industrija in rudarstvo zbira Statistični urad Republike Slovenije s statističnima raziskovanjema Mesečno poročilo industrije in Letno poročilo industrije.

### ZAJETJE

Področje industrije in rudarstva po Enotni klasifikaciji dejavnosti zajema proizvodnjo električne energije, rudarstvo in industrijsko predelavo rudarskih, gozdnih in kmetijskih surovin. Predmet opazovanja so industrijska podjetja in enote v sestavi neindustrijskih podjetij, ki se ukvarjajo z eno ali več industrijskimi dejavnostmi.

### DEFINICIJE

**Industrijska podjetja in enote v sestavi** imajo za pretežno dejavnost industrijsko proizvodnjo. Po Enotni klasifikaciji dejavnosti so v Registru podjetij in organizacij uvrščena v področje industrije in rudarstva.

**Industrijski proizvodi** so definirani z Nomenklaturo industrijskih proizvodov. Za vsak proizvod prikazujejo podjetja celotno proizvodnjo, ne glede na to, ali je ta gotov ali pa se uporabi pri nadaljnji proizvodnji v istem ali drugem podjetju.

Osnova za računanje **indeksov fizičnega obsega industrijske proizvodnje** so podatki o proizvodnji v fizičnih merskih enotah, zbrani po Nomenklaturi industrijskih proizvodov, in ponderacijski koeficienti, ki pomenijo oceno dodane vrednosti za posamezne industrijske proizvode. Indeks fizičnega obsega industrijske proizvodnje za celotno področje industrije in rudarstva se zračuna s ponderacijskimi faktorji, ki industrijskim panogam določijo njihovo relativno pomembnost in hkrati uravnajo različno stopnjo zajetja proizvodnje med panogami. Ponderacijski faktorji pomenijo delež dodane vrednosti posamezne industrijske panoge v skupni dodani vrednosti področja industrije in rudarstva. Ponderacijski sistem za obračun indeksa fizičnega obsega industrijske proizvodnje se vsako leto sistematično popravi s korekcijskimi faktorji, ki pomenijo spremembo v deležih dodane vrednosti posameznih panog industrije glede na dodane vrednosti celotne industrije med predprehodnim in predhodnim letom.

**Indeksi industrijske proizvodnje** so zračunani po Enotni klasifikaciji dejavnosti, s pomočjo prevajalnika med Nomenklaturo industrijskih proizvodov in klasifikacijo dejavnosti EU NACE Rev. 1 pa tudi po Standardni klasifikaciji dejavnosti, ki je s klasifikacijo dejavnosti EU usklajena.

**Indeks zaposlenih oseb v industriji in rudarstvu** zajema samo zaposlene osebe v industrijskih dejavnostih (po načelu čistih dejavnosti), ne pa tistih, ki v okviru industrijskih podjetij delajo v gozdarstvu, gradbeništvu, trgovini in drugih neindustrijskih dejavnostih.

**Indeks produktivnosti dela v industriji in rudarstvu** pomeni razmerje med indeksom fizičnega obsega industrijske proizvodnje in indeksom zaposlenih oseb.

**Največja možna proizvodnja** določenega proizvoda je tista količina, ki bi jo bilo mogoče proizvesti med letom pri polnem izkoriščanju instaliranih strojev in naprav in pri polni zaposlenosti z maksimalnimi delovnimi in tehničnimi učinki, z normalno intenzivnostjo dela, z minimalnimi pripravilno-zaključnimi deli ter z najkrajšim časom za remont.

**Dejanska proizvodnja** vključuje le tiste gotove polproizvode in proizvode, ki v proizvodnem procesu dosegajo določeno stopnjo izdelave.

**Izmenski koeficient na osnovi zaposlenih oseb** prikazuje povprečno število izmen, v katerih delajo industrijska podjetja. Zračuna se iz podatkov zasedenosti delovnih mest tako, da vse zaposlene osebe na delovnih mestih, na katerih so delale v eni izmeni, uvrščamo v prvo izmeno; polovico zaposlenih oseb na delovnih mestih, na katerih so delale v dveh izmenah, uvrščamo v prvo, polovico pa v drugo izmeno; tretjino zaposlenih oseb z delovnih mest, na katerih so delali v treh izmenah, uvrščamo v prvo, tretjino v drugo in tretjino v tretjo izmeno. Koeficient izmen na osnovi zaposlenih oseb pa je razmerje med skupnim številom zaposlenih oseb in številom zaposlenih oseb prve izmene.

**Izmenski koeficient na osnovi pogonskih strojev in motorjev** je zračunan: iz podatka o moči pogonskih strojev in motorjev, ki so bili izkoriščeni v treh izmenah, pomnoženega s tri, in iz podatka o moči strojev, ki so bili izkoriščeni v dveh izmenah, pomnoženega s dva. Zmnožkoma je dodan podatek o moči pogonskih strojev in motorjev, ki

### SOURCES AND METHODS OF DATA COLLECTION

Data for this sector are collected by the Statistical Office of the Republic of Slovenia through the statistical surveys Monthly Industrial Report and Annual Industrial Report.

### SCOPE AND COVERAGE

According to the National Classification of Activities industrial sector involves manufacturing, mining and electricity supply. Statistical units are enterprises and local units primarily engaged in these activities.

### DEFINITIONS

**Industrial enterprises and local units** are predominately engaged in industrial activities and are listed in the Business Register of Slovenia under industrial sector according to the National Classification of Activities.

**Industrial products** are defined by the National Nomenclature of Industrial Products. Data are gathered for products and semi-finished products which could be used in further manufacturing processes in the same or another enterprise.

**Production volume indices of industrial activities** are calculated with quantities of products, according to the National Nomenclature of Industrial Products and their weighting coefficients, which represent the estimated value added of products. The production volume index of total industrial sector is calculated by computing activity indices, using the share of value added of particular industrial activity as weights. Weighting coefficients are systematically updated every year considering the changes in the shares of value added in activities during the preceding year and the year before that.

**Production volume indices** are calculated according to the National Classification of Activities and through the conversion table between the National Nomenclature of Industrial Products and NACE Rev. 1 according to the Standard Classification of Activities, which is harmonized with NACE Rev. 1.

**The index of employed persons in industry** covers only persons employed in industrial activities, and not those who within industrial enterprises work in forestry, construction, retail trade and other non-industrial activities.

**The index of productivity in industry** is represented by the relationship between the production volume index and the index of employed persons.

**Maximum possible production** of some product is that quantity which could be produced with full exploitation of installed machines and equipment, with full employment and with the greatest possible technical and operating effectiveness, as well as with the normal intensity of work within the possible working time in the year.

**Actual production** includes only those quantities of products and semi-finished products which have a substantial degree of working out.

**Coefficient of work in shifts on the basis of persons in paid employment** presents the average number of shifts in which industrial enterprises work. The coefficient is calculated according to the occupancy level of work places in the following: all employed persons working at their working place in one shift are listed in the first shift; one half of the employed persons working at their working place in two shifts is listed in the first shift and the other half in the second shift; one third of the employed persons working at their working place in three shifts is listed in the first, a third in the second shift and a third in the third shift. The coefficient represents the relationship between the total number of employed persons and the number of employed persons in the first shift.

**Coefficient of work in shifts on the basis of machine drives and motors** is calculated from the power of the machine drives and motors used in three shifts, multiplied by three, while the power of the machines used in two shifts is multiplied by two. The power of machine drives and motors used for work in one shift is added to these multiplications. The sum obtained is divided by the total power of machine drives and motors.

**The power of machine drives and motors per person in paid employment** is calculated according to the situation on a selected day of the month in which the production is the most intensive by dividing the power of machine drives and electrical motors which were in operation during the first, second and third shift by the number of employed persons in the first, second and third shift.

so bili izkoriščeni za delo v eni izmeni. Dobljena vsota je deljena s skupno močjo pogonskih strojev in motorjev.

**Moč pogonskih strojev in motorjev na zaposleno osebo** je zračunana po stanju na izbrani dan v mesecu najintenzivnejše proizvodnje leta tako, da je podatek o moči pogonskih strojev in elektromotorjev, ki so obratovali v prvi, drugi in tretji izmeni, deljen s številom zaposlenih oseb v prvi, drugi in tretji izmeni.

**Poraba električne energije na zaposleno osebo** je razmerje med skupno porabljeno električno energijo in letnim povprečjem zaposlenih oseb v industriji in rudarstvu.

**Število zaposlenih oseb v proizvodnji na neproizvodno zaposleno osebo** je razmerje števila zaposlenih oseb v proizvodnji in števila zaposlenih oseb pri vodstvenih, strokovnih, splošnih in raziskovalnih delih (direktorji, vodje obratov, inženirji, tehniki, komercialisti, knjigovodje, evidenčniki, skladiščniki, drugi administrativni delavci, kurirji, snažilke).

**Podatki o zaposlenih osebah po izmenah** so prikazani za izbrani dan v mesecu najintenzivnejše proizvodnje za posamezno leto. Njihovo razporeditev prikazujemo po delovnih mestih, na katerih so zaposleni delali v eni, dveh ali treh izmenah. Na enem delovnem mestu lahko dela samo ena zaposlena oseba v dopoldanski izmeni, ena zaposlena oseba v popoldanski izmeni in ena zaposlena oseba v nočni izmeni, če se na tem delovnem mestu dela v treh izmenah.

**Moč pogonskih strojev in motorjev, izkoriščenih za delo po izmenah**, je prikazana za isti dan, kakor so prikazani podatki o zaposlenih osebah po izmenah. Pogonske stroje in motorje razvrščamo v skupine glede na to, ali so bili izkoriščeni za delo v eni, dveh ali treh izmenah. Za prikaz zajemamo pogonske stroje, ki ne poganjajo generatorjev, in elektromotorje.

**Primarni pogonski stroji** so zaganjalniki, ki poganjajo generatorje in katerih moč se v celoti ali deloma izkorišča za proizvodnjo električne energije z zagonom generatorja.

**Generatorji** pa so stroji, ki pretvarjajo mehansko energijo primarnih zaganjalnikov v električno energijo.

**Primarni zaganjalniki**, ki ne poganjajo generatorjev, so stroji in motorji, katerih moč neposredno izkoriščamo za pogon delovnih strojev, transmisij in podobno.

**Elektromotorji** so vsi samostojni motorji in motorji, vdeleni v delovne stroje, ki dajejo mehansko energijo, poganja pa jih električna energija.

**Električne peči in druge termične naprave** so električne peči, sušilnice, grelci, boilerji in podobne naprave za gretje s priključno močjo, večjo od 1 kW, ki se uporabljajo v industrijski dejavnosti.

**Hladilne naprave** so naprave, ki se uporabljajo v industrijski dejavnosti, ter tiste, ki so vdeleni v hladilnice za zamrzovanje sadja, vrtnin in mesa v podjetju.

Podatki o **porabi električne enegije in nekaterih goriv** v industrijskih podjetjih zajemajo porabo električne energije in goriv za pogonske namene, notranji prevoz, ogrevanje delovnih in pisarniških prostorov, kot tudi porabo tople, vrele vode in pare za pogonske in tehnološke namene.

Podatki o **urah dela elektromotorjev** pomenijo razmerje med porabljeno električno energijo za elektromotorje in instalirano močjo elektromotorjev.

**Poraba surovin in materialov v industrijskih panogah** vključuje le tiste surovine in materiale, ki so predvidene z Nomenklaturo surovin in materialov.

## STATISTIČNE PUBLIKACIJE

Rezultati industr. popisa LRS v l. 1945.  
Industrija, rudarstvo LRS v l. 1946.  
Letni pregled ind. in gradb. dej. 1947.  
Letni pregled republ. ind. 1948.  
Industrija republ. za l. 1949.  
Letni pregled industrije LRS za l. 1950.  
Pregled industr. proizvodnje za l. 1951.  
Letni pregled industrije in obrti 1952, 1953, 1954.  
Premog in nekovine 1947-1951.  
Rudarstvo v LRS 1953, 1954, 1955, 1956.  
Industrija (LRS) 1939-1952, 1939 in 1946-1956.

**Consumption of electrical power per person in paid employment** represents the relationship between the total of the consumed electrical power and the annual average of employed persons.

**The number of persons employed in production per person employed in nonproduction** is calculated by dividing the number of employed persons in production by the number of employed persons in managerial, professional, general and research work (general managers, plant managers, engineers, technicians, sales managers, accountants, ledger managers, warehouse operatives, other administrative workers, couriers and cleaners).

**Persons in paid employment by shifts** are represented for the selected day of the month in which the production is the most intensive in the individual year. They are classified according to the places of work at which they worked in one, two or three shifts. Only one employed person can work at one place of work in the first shift, one person in the second shift and one person in the third shift if work is organised in three shifts.

**Capacity force of machine drives and motors by shifts** is shown for the same day as the presentation of persons in paid employment by shifts. Machine drives and motors are listed in groups with regard to whether they were used for work in one, two or three shifts. This presentation covers machine drives that do not drive generators or electromotors.

**Primary machine drives and motors** are those machines and motors which drive generators (turbines, etc.).

**Generators** are machines which transform mechanical power from primary motors into electricity.

**Primary machine drives** which do not drive generators are machines and motors whose power is used directly to drive machine tools, transmissions and similar.

**Electromotors** cover all motors that are either free-standing or built-in parts of machines which provide mechanical power and which are driven by electrical power.

**Electric ovens and thermal devices** include electric ovens, dryers, boilers and devices for heating with their own power source, greater than 1 kW, and which are used in industrial activities.

**Cold-storage installations** are installations used in industrial activities and those built-in cold-storage chambers used to freeze fruit, vegetables and meat in an enterprise.

**Consumption of electricity and fuels** includes consumption for driving purposes, internal transport, heating in enterprises, including operation units and offices, and consumption of hot and boiling water and vapour for driving and technological purposes.

**The hours of work of electromotors** is calculated by dividing the consumption of electrical power for electromotors by the installed power of the electromotors.

**Consumption of raw materials and materials** by branch of industry comprises only those raw materials and materials as foreseen by the National Nomenclature of Raw Materials and Materials.

## STATISTICAL PUBLICATIONS

Results of the Industry Census in the People's Republic of Slovenia 1945.  
Industry and Mining in the People's Republic of Slovenia 1946.  
Annual Review of Industry and Construction 1947.  
Annual Review of Industry in the Republic 1948.  
Industry in the Republic for 1949.  
Annual Review of Industry of the People's Republic of Slovenia for 1950.  
Review of Industrial Production for 1951.  
Annual Review of Industry and Trades, 1952, 1953, 1954.  
Coal and Non-metals 1947-1951.  
Mining in the People's Republic of Slovenia 1953, 1954, 1955, 1956.

Letni pregled industrije 1955, 1956, 1957, 1958, 1959, 1960, 1961,  
Statistično gradivo 1963 št. 10, 1964 št. 11, 1965 št. 10, 1966 št. 5, 13,  
1967 št. 6, 1969 št. 5, 8, 1970 št. 7, 1971 št. 16, 1972 št. 17, 1973 št. 16,  
1974 št. 15.

Rezultati raziskovanj št. 6, 35, 50, 77, 103, 108, 150, 199, 200, 201, 202,  
203, 230, 247, 248, 253, 269, 270, 276, 300, 302, 313, 352, 378, 394, 397,  
410, 440, 447, 488, 513, 525, 526, 527, 528, 529, 531, 567, 568, 592.

Statistični podatki po občinah SR Slovenije 1962 zv. III, 1963 zv. I, 1964  
zv. V, 1965 zv. II, 1966 zv. II, 1967 zv. III, 1969 zv. V, 1971 zv. V, 1972 zv.  
VI, 1973 zv. VII, 1974 zv. IX, 1975 zv. X, 1977 zv. I, 1978 zv. X.

*Industry (People's Republic of Slovenia) 1939-1952, 1939 and 1946-1956.*

*Annual Review of Industry 1955, 1956, 1957, 1958, 1959, 1960, 1961*

*Statistical Material 1963 No. 10, 1964 No. 11, 1965 No. 10, 1966 No. 5 & 13, 1967 No. 6, 1969 No. 5 & 8, 1970 No. 7, 1971 No. 16, 1972 No. 17, 1973 No. 16, 1974 No. 15.*

*Results of Surveys No. 6, 35, 50, 77, 103, 108, 150, 199, 200, 201, 202, 203, 230, 247, 248, 253, 269, 270, 276, 300, 302, 313, 352, 378, 394, 397, 410, 440, 447, 488, 513, 525, 526, 527, 528, 529, 531, 567, 568, 592.*

*Statistical Data by Communities 1962 vol. III, 1963 vol. I, 1964 vol. V, 1965 vol. II, 1966 vol. II, 1967 vol. III, 1969 vol. V, 1971 vol. V, 1972 vol. VI, 1973 vol. VII, 1974 vol. IX, 1975 vol. X, 1977 vol. I, 1978 vol. X.*

**18.1 Pregled razvoja industrije in rudarstva**  
***Review of development of manufacturing, mining and electricity supply***

	Podjetja, organizacije <i>Enterprises, organizations</i>	Zaposlene osebe v industrijskih dejavnostih <sup>1)</sup> <i>Persons in paid- employment in industrial activities<sup>1)</sup></i>	Indeksi proizvodnje 1969=100 <i>Production volume indices 1969=100</i>	Indeksi produktivnosti 1969=100 <i>Indices of productivity 1969=100</i>	Plačilo za investicije v osnovna sredstva <sup>2)</sup> 1000 SIT <sup>3)</sup> <i>Payment for gross fixed capital formation<sup>2)</sup> 1000 SIT<sup>3)</sup></i>
1970	439	261065	109	105	187
1971	433	270326	120	110	216
1972	428	280023	130	116	258
1973	440	291316	139	119	328
1974	447	309045	155	127	550
1975	426	322953	163	128	734
1976	1172	329471	166	128	1076
1977	1209	318149	179	134	1157
1978	1436	340754	194	141	1421
1979	1696	344543	208	149	1891
1980	1920	348509	213	153	2021
1981	2061	353791	217	154	2242
1982	2093	356594	222	156	2686
1983	2112	361192	230	159	3482
1984	2106	369160	235	159	6489
1985	2084	374425	238	158	12880
1986	2109	392237	242	159	30549
1987	2040	389142	239	157	508587
1988	1927	385162	233	155	126678
1989	1796	372370	236	160	1234341
1990	1460	345496	211	148	4174565
1991	1490	321465	185	146	6785286
1992	1630	288801	160	141	14638390
1993	1605	264276	156	150	19258099
1994	1657	251515	166	169	27491623
1995	1613	240685	169	180	31802761

1) Letno povprečje.

*Annual average.*

2) Podatki SDK oz. Agencije za plačilni promet.

*Data of the National Accounting Service or the Agency for Payments.*

3) Do leta 1990 dinarji.

*Until 1990 in Dinars.*

**18.2 Kazalniki dela industrijskih podjetij, 1994**  
**Indicators of work of industrial enterprises, 1994**

	Delež dejanske od po projektu možne proizvodnje <i>Share of actual production in view of the production feasible per project (%)</i>	Izmenski koeficient na osnovi zaposlenih oseb <i>Coefficient of work in shifts on the basis of persons in paid employment</i>	Izmenski koeficient na osnovi pogonskih strojev in motorjev <i>Coefficient of work in shifts on the basis of machine drives and motors</i>	Moč izkoriščenih pogonskih strojev in motorjev na zaposleno osebo <i>The power of machine drives and motors per person in paid employment (kW)</i>			Poraba električne energije na zaposleno osebo <i>Consumption of electricity in paid employment (MWh)</i>	Število zaposlenih oseb v proizvodnji na neproizvodno zaposleno osebo <i>Number of persons employed in production per person employed in non-production</i>	
				v prvi izmeni <i>in the first shift</i>	v drugi izmeni <i>in the second shift</i>	v tretji izmeni <i>in the third shift</i>			
<b>INDUSTRIJA IN RUDARSTVO</b>	<b>63,5</b>	<b>1,28</b>	<b>1,76</b>	<b>12,9</b>	<b>36,5</b>	<b>115,8</b>	<b>23,0</b>	<b>2,4</b>	<b>MANUFACTURING, MINING AND ELECTRICITY SUPPLY</b>
Elektrogospodarstvo	76,3	1,18	2,45	62,3	651,0	730,4	102,2	1,2	<i>Production and distribution of electricity</i>
Pridobivanje premoga	94,2	1,80	2,18	27,7	56,4	63,3	15,9	5,4	<i>Coal mining</i>
Proizv. naftnih derivatov	36,7	1,51	2,53	25,0	96,8	72,4	20,0	1,7	<i>Manufacture of refined petroleum products</i>
Črna metalurgija	72,5	1,43	1,56	30,3	76,1	135,3	142,6	2,7	<i>Manufacture of basic iron and steel</i>
Pridob. rud. barv. kovin	44,1	1,22	2,30	14,6	85,7	85,7	73,1	10,1	<i>Mining of non-ferrous metal ores</i>
Proizv. barvastih kovin	74,5	1,23	1,55	12,5	66,4	64,0	728,7	3,4	<i>Manufacture of basic non-ferrous metals</i>
Predelava barvastih kovin	69,2	1,39	2,18	40,0	138,4	196,1	44,3	1,4	<i>Smelting, alloying and refining of non-ferrous metals</i>
Proizv. nekov. rudnin	72,2	1,42	1,87	25,6	53,7	98,5	20,8	1,6	<i>Extraction of non-ferrous minerals</i>
Predelava nekov. rudnin	76,4	1,53	1,61	10,8	15,1	31,7	31,2	4,2	<i>Manufacture of non-ferrous minerals</i>
Predelava kovin	63,1	1,22	1,38	8,7	21,9	43,2	11,8	2,3	<i>Manufacture of metal products</i>
Strojegradnja	59,5	1,09	1,21	6,3	24,2	93,4	5,1	1,9	<i>Manufacture of machinery equipment</i>
Proizv. prometnih sredstev	78,6	1,14	1,24	15,6	44,3	66,1	7,0	1,6	<i>Manufacture of transport equipment</i>
Ladjedelništvo	...	1,02	1,11	11,0	144,7	-	12,9	2,9	<i>Shipbuilding</i>
Proizv. elektr. stroj. in apar.	73,5	1,27	1,40	5,7	9,9	36,7	6,6	1,9	<i>Manufacture of electrical equipment</i>
Proizv. baz. kem. izdelkov	54,5	1,33	1,72	25,8	76,0	141,9	54,3	1,4	<i>Manufacture of basic chemicals</i>
Predelava kem. izdelkov	40,3	1,28	1,60	11,8	32,9	57,6	12,8	1,5	<i>Manufacture of chemical products</i>
Proizv. kamna in peska	63,4	1,15	1,16	31,2	56,2	70,3	15,8	3,4	<i>Sand and stone quarrying</i>
Proizv. gradb. materiala	59,9	1,19	1,95	24,6	110,8	313,8	36,3	3,4	<i>Manufacture of construction materials</i>
Proizv. žag. lesa in plošč	67,1	1,39	1,56	25,9	40,2	61,5	22,2	3,8	<i>Sawmills and manufacture of wood boards</i>
Proizv. konč. les. izd.	66,3	1,19	1,17	9,3	18,3	45,6	10,0	3,6	<i>Manufacture of furniture, lumber and other wooden products</i>
Proizv. in pred. papirja	73,6	1,60	2,40	57,0	126,2	273,2	71,9	2,8	<i>Manufacture of paper and paper products</i>
Proizv. preje in tkanin	73,5	1,53	1,81	18,5	35,9	52,2	18,4	3,2	<i>Manufacture of textiles</i>
Proizv. konč. tekst. izd.	67,2	1,27	1,63	2,2	5,0	47,3	3,5	10,5	<i>Manufacture of textile products</i>
Proizv. usnja in krzna	75,1	1,39	1,52	9,7	14,9	16,0	10,9	3,3	<i>Manufacture of leather and fur</i>
Proizv. obutve in galant.	84,7	1,26	1,39	2,4	4,6	60,6	2,0	3,5	<i>Manufacture of leather footwear and other leather products</i>
Predelava kavčuka	79,0	1,40	1,89	29,0	75,5	116,4	16,5	1,9	<i>Manufacture of rubber and rubber products</i>
Proizvodnja živil. izdelkov	48,7	1,20	1,43	6,8	18,0	52,6	9,2	2,7	<i>Manufacture of food products</i>
Proizvodnja pijač	44,9	1,24	1,34	10,9	27,7	42,7	12,6	1,5	<i>Manufacture of beverages</i>
Proizvodnja krmil	70,8	1,07	1,04	34,1	199,0	-	31,7	3,6	<i>Manufacture of animal feeds</i>
Proizv. in pred. tobaka	50,0	1,70	1,85	14,1	16,3	82,0	8,7	2,9	<i>Manufacture of tobacco products</i>
Grafična dejavnost	72,4	1,36	1,59	4,9	8,7	26,7	5,9	2,9	<i>Printing</i>
Recirkulacija surovin	77,5	1,01	0,99	7,7	15,4	-	3,6	2,4	<i>Recycling</i>
Proizv. raznovrstnih izd.	80,1	1,22	1,36	3,9	6,0	245,0	4,8	2,7	<i>Manufacture of miscellaneous products</i>

**18.3 Verižni indeksi industrijske proizvodnje po dejavnosti**  
**Chain indices of industrial production by activity**

povprečje prehodnega leta=100  
 average of previous year = 100

	1985	1990	1991	1992	1993	1994	1995	
<b>INDUSTRIJA IN RUDARSTVO</b>	<b>101,2</b>	<b>89,5</b>	<b>87,6</b>	<b>86,8</b>	<b>97,2</b>	<b>106,4</b>	<b>102,0</b>	<b>MANUFACTURING, MINING AND ELECTRICITY SUPPLY</b>
Sredstva za delo	106,8	80,7	78,1	80	96,2	113,5	107,5	<i>Capital goods</i>
Reprodukcijski material	100,2	89,9	87,4	89,4	95,3	108,6	102,4	<i>Intermediate goods</i>
Blago za široko porabo	100,4	93,5	90,5	83,6	100,2	102,4	100,3	<i>Consumption goods</i>
Elektrogospodarstvo	95	98,6	102,2	94,9	96,4	107,8	99,7	<i>Production and distribution of electricity</i>
Pridobivanje premoga	100	87	92	107	91,7	93,1	99,4	<i>Coal mining</i>
Pridob. nafte, zemelj. plina	101,7	74,1	82	85,8	82,8	93,2	139,9	<i>Extraction of crude petroleum and natural gas</i>
Proizv. naftnih derivatov	128,5	111,9	109,3	99,5	99,9	67,2	135,9	<i>Manufacture of refined petroleum products</i>
Črna metalurgija	98	87,5	67	103,7	92	118	100,7	<i>Manufacture of basic iron and steel</i>
Pridob. rud barvastih kovin	121,5	74,6	61,7	87,5	48,9	47,9	-	<i>Mining of non-ferrous metal ores</i>
Proizv. barvastih kovin	105,8	96,4	87,4	88,5	97,8	96,3	106,3	<i>Manufacture of basic non-ferrous metals</i>
Predelava barvastih kovin	105,9	104,4	88,1	102,9	98	103,6	111,3	<i>Smelting, alloying and refining of non-ferrous metals</i>
Proizv. nekov. rudnin	114,3	89,3	94,3	80,5	104,9	117,5	100,5	<i>Extraction of non-ferrous minerals</i>
Predelava nekov. rudnin	107	94,7	87,3	93,8	96,4	107,9	102,7	<i>Manufacture of non-metallic minerals</i>
Predelava kovin	101,4	85	91,2	84	95,3	103,1	94,7	<i>Manufacture of metal products</i>
Strojgradnja	108,5	82,5	73,3	80,5	85,3	106,6	103,6	<i>Manufacture of machinery and equipment</i>
Proizvodnja prometnih sredstev	100,1	93,8	83,1	82,3	83,4	98,2	103,0	<i>Manufacture of transport equipment</i>
Ladjedelništvo	117,5	69	64,8	88,5	61,9	153,3	95,0	<i>Shipbuilding</i>
Proizv. elektr. stroj. in apar.	101,6	85,8	87	81,7	102,2	123	113,5	<i>Manufacture of electrical equipment</i>
Proizv. baz. kem. izdelkov	101,6	81,6	83,7	93,7	94,4	118,6	107,5	<i>Manufacture of basic chemicals</i>
Predelava kem. izdelkov	104,8	93,2	89,3	69,4	101,4	113,7	100,6	<i>Manufacture of chemical products</i>
Proizv. kamna in peska	95,8	91,7	88,7	99,1	87,2	101,5	107,1	<i>Sand and stone quarrying</i>
Proizv. gradb. mat.	94,7	89	86	90,7	92,9	119	99,5	<i>Manufacture of construction materials</i>
Proizv. žag. lesa in plošč	99	89,7	84	90,2	94,7	102,5	99,6	<i>Sawmills and manufacture of wood boards</i>
Proizv. konč. les. izd.	89,6	86,1	92,5	90,2	104,3	105,6	106,0	<i>Manufacture of furniture, lumber and other wooden products</i>
Proizv. in pred. papirja	100,3	95	88,2	87,6	93	110,9	98,5	<i>Manufacture of paper and paper products</i>
Proizv. preje in tkanin	101,9	82,2	76,2	93,4	101,7	106,1	101,7	<i>Manufacture of textiles</i>
Proizv. konč. tekst. izdelkov	98,8	89,6	89,5	83,1	100,8	93,7	102,7	<i>Manufacture of textile products</i>
Proizv. usnja in krzna	105,2	87,1	90,1	97,7	95,4	95,4	87,5	<i>Manufacture of leather and fur</i>
Proizv. obutve in galant.	106,8	82,9	75,2	102	95,7	98,4	89,3	<i>Manufacture of leather footwear and other leather products</i>
Predelava kavčuka	99,5	98,7	101,1	99,7	99,3	106,4	104,5	<i>Manufacture of rubber and rubber products</i>
Proizv. živil. izdelkov	100,6	100,6	95,6	81,1	97,5	103,9	101,6	<i>Manufacture of food products</i>
Proizv. pijač	104,2	111,9	95,6	89,8	95,2	99,8	95,9	<i>Manufacture of beverages</i>
Proizvodnja krmil	94,8	102,6	96,7	87,5	88,1	99,4	104,7	<i>Manufacture of animal feeds</i>
Proizv. in predel. tobaka	87,8	80,8	92,6	110	91,9	97,3	91,4	<i>Manufacture of tobacco products</i>
Grafična dejavnost	111,6	95,5	103,9	84,2	110,1	102,3	83,4	<i>Printing</i>
Recirkulacija surovin	-	83,8	81	88,2	96,9	106,5	107,1	<i>Recycling</i>
Proizv. raznovrstnih izd.	109,5	70,7	78,7	108,8	115,7	95,7	98,6	<i>Manufacture of miscellaneous products</i>



**18.4 Verižni indeksi industrijske proizvodnje po Standardni klasifikaciji dejavnosti** Povprečje predhodnega leta = 100  
**Chain indices of industrial production by the Standard Classification of Activities** Average of previous year = 100

Področja in podpodročja	1985	1990	1991	1992	1993	1994	1995	Section and subsection
<b>INDUSTRIJA 1)</b>	<b>101,2</b>	<b>89,5</b>	<b>87,6</b>	<b>86,8</b>	<b>97,2</b>	<b>106,4</b>	<b>102,0</b>	<b>INDUSTRY 1)</b>
Rudarstvo	101,8	86,5	88,1	100,0	89,7	94,9	100,9	Mining and quarrying
Pri. energetskih surovin	100,1	86,5	91,8	106,2	91,2	93,2	99,8	Mining & quarrying energy materials
Pri. rud in kamnin brez energetskih	106,8	86,5	83,6	91,1	86,2	102,1	103,8	Mine & quarry, not energy materials
Predelovalne dejavnosti	101,6	89,6	86,8	85,6	97,5	106,6*	102,6	Manufacturing
Pro. hrane, pijač, tobaka in izd.	100,1	101,3	95,6	83,5	96,5	102,5*	99,8	Mfr of food; beverages & tobacco
Pro. tekstilij; tekstilnih, krznenih izd.	100,1	86,6	84,5	86,2	101,0	96,3*	102,4	Mfr of textiles & textile products
Pro. usnja, usnenih izd.	106,9	83,9	80,0	100,9	95,4	96,2	87,8	Mfr of leather & leather products
Obdelava in predelava lesa	95,9	90,1	85,5	87,9	98,4	106,6	99,3	Manufacture of wood & wood products
Pro. vlaknin, papirja; založništvo, tiskar.	102,9	95,0	90,3	87,0	95,5	109,0*	93,4	Mfr paper; publishing; printing
Pro. koksa, naftnih deriv., jedrskega goriva	128,5	111,9	109,3	99,5	99,9	67,2	135,9	Mfr coke, petroleum prods & nuclear
Pro. kemikalij, kemičnih izd., umetnih vl.	103,3	88,1	87,7	74,6	97,5	116,9*	102,1	Mfr chemicals, prods & man-made
Pro. izd. iz gume in plastičnih mas	103,7	96,5	94,4	87,4	102,3	106,3*	104,3	Mfr of rubber & plastic products
Pro. dr. nekovinskih mineralnih izd.	101,0	92,3	86,7	92,5	94,8	112,3*	101,0	Mfr other non-metal mineral prods
Pro. kovin in kovinskih izd.	101,4	90,6	84,1	93,2	95,3	108,1*	102,3	Mfr basic metals & fabricated prods
Pro. strojev in naprav	104,8	92,0	79,4	80,2	94,2	113,3*	100,6	Mfr of machinery & equipment nec
Pro. električne, optične opreme	103,0	76,3	84,9	82,3	102,0	122,2*	116,4	Mfr electrical & optical equipment
Pro. vozil in plovil	101,6	93,5	82,7	82,3	83,2	98,6*	102,9	Manufacture of transport equipment
Pro. pohištva, dr. pred. dej., reciklaža	93,6	81,8	90,6	93,7	104,8	102,2*	108,5	Manufacturing nec
Oskrba z elektriko, plinom, vodo 2)	95,0	98,6	102,2	94,9	96,4	107,8	99,7	Electricity, gas and water supply 2)

- 1) Indeks za industrijo je zračunan po Enotni klasifikaciji dejavnosti in ne zajema obrti, založništva, distribucije plinastih goriv, oskrbe s paro in toplo vodo ter zbiranja, čiščenja in distribucije vode.  
Index for industry is computed using the National Classification of Economic Activities and does not include arts and crafts, publishing, manufacturing of gas, distribution of gaseous fuels through mains, steam and hot water supply, collection, purification and distribution of water.
- 2) Zajeta je le proizvodnja in distribucija električne energije.  
Including only production and distribution of electricity.

**18.5 Industrijski proizvodi po dejavnosti**  
**Industrial products by activity**

	Merska enota	1985	1990	1991	1992	1993	1994	1995	Unit	
Elektrogospodarstvo										Production and distribution of electricity
Električna energija - skupaj	Mio kWh	12205	12340	12720	12026*	11682	12499	12475	Mio kWh	Electricity, total
Hydroenergija	Mio kWh	3144	2973	3571	3374	2978	3287	3086	Mio kWh	Hydroenergy
Termoenergija	Mio kWh	5008	4803	4146	4681	4661	4603	4610	Mio kWh	Thermoenergy
Jedrska energija	Mio kWh	4053	4622	4950	3971	3957	4609	4779	Mio kWh	Nuclear energy
Pridobivanje premoga										Coal mining
Rjavi premog	1000 t	2051	1372	1252	1323	1200	1079	967	1000 t	Brown coal
Lignit	1000 t	5106	4210	3906	4233	3921	3775	3917	1000 t	Lignite
Prid. nafte in zemelj. plina										Extraction of crude petroleum and natural gas
Surova nafta	t	2564	2545	2399	2079	1925	1716	1858	t	Crude petroleum
Zemeljski plin	1000 m <sup>3</sup>	7259	24036	19271	16518	13392	12595	18220	1000 m <sup>3</sup>	Natural gas
Proizv. naftnih derivatov										Manufacture of refined petroleum products
Kurilno olje	1000 t	185	116	126	106	114	92	177	1000 t	Fuel oil
Črna metalurgija										Mining of iron ores
Surovo železo	1000 t	191	-	-	-	-	-	-	1000 t	Pig iron
Jeklo, vseh vrst	1000 t	794	504	287	392	355	424	407	1000 t	Steel total
Elektrojeklo	1000 t	505	504	287	392	355	424	407	1000 t	Electrosteel
Valjana žica	1000 t	92	66	30	38	15	-	-	1000 t	Rolled wire
Debela in srednja pločevina	1000 t	123	71	31	50	33	109	61	1000 t	Thick and medium sheets
Tanka in fina pločevina	t	3615	884	1166	9080	13971	795	6220	t	Thin and fine sheets
Šivne cevi	t	40382	38419	35361	37100	44461	57705	61575	t	Seam pipes
Vlečeno in luščeno jeklo	t	48154	41481	25819	24620	20164	21571	24432	t	Extruded and peeled steel
Vlečena žica	t	49386	36229	24076	21029	16571	17611	17821	t	Extruded wire
Kovani proizvodi	t	34168	27853	13837	12244	12795	15681	21027	t	Forged products
Ferokrom	t	8305	16734	12518	17623	8812	13412	23247	t	Ferrochrome
Jekleni odlitki	t	30694	22662	17387	22261	15703	17988	20112	t	Steel castings
Pridob. rud barv. kovin										Mining of non-ferrous metal ores
Svinčevo-cinkova ruda	1000 t	298	136	162	152	62	25	-	1000 t	Lead-zinc ore

**18.5 Industrijski proizvodi po dejavnosti (nadaljevanje)**  
**Industrial products by activity (continued)**

	Merska enota	1985	1990	1991	1992	1993	1994	1995	Unit	
<b>Proizv. barv. kovin</b>										
Rafinirani svinec	t	9263	12163	9571	7768	6424	7425	7237	t	Manufacture of basic non-ferrous metals Refined lead
Glinica	1000 t	102	83	48	4	2	3	14	1000 t	Alumina
Aluminij v bloku	t	46608	99508	90164	84809	82682	76741	57692	t	Aluminium in blocks
Živo srebro	t	88	37	9	12	-	6	5	t	Mercury
<b>Predelava barv. kovin</b>										
Smelting, alloying and refining of non-ferrous metals										
Valjani izdelki iz svinca	t	1046	579	328	238	202	252	271	t	Rolled lead products
Valjani izdelki iz cinka	t	6137	7931	7626	8111	9386	10773	11851	t	Rolled zinc products
Stisk. in vleč. izdel. iz Al in Al-zlitin	t	9868	13864	16293	10935	10637	13408	11265	t	Pressed and extruded products made of aluminium and aluminium alloys
Valjani izdelki iz Al in Al-zlitin	t	37606	35085	28298	33218	31877	29543	33687	t	Rolled products made of aluminium and aluminium alloys
<b>Pridob. nekov. rudnin</b>										
Extraction of non-ferrous metals										
Morska sol	t	10500	3500	8000	7000	12300	11230	2738	t	Sea salt
<b>Predelava nekov. rudnin</b>										
Manufacture of non-metallic minerals										
Azbestni proizvodi	t	9389	10380	9535	8591	7007	7513	5744	t	Asbestos products
Šamotni nezgorljivi materiali	t	3750	1838	1769	-	857	589	-	t	Fireclay refractory material
Gospodinjaska keramika	t	2931	2709	2091	1820	1522	103	72	t	Ceramic ware for households
Izolatorji in elektroporcelan	t	2418	1561	2070	1874	1616	1655	1673	t	Isolators and electric porcelain
Votlo steklo (tudi embalažno)	t	33135	24705	20056	20150	19188	23277	27204	t	Glassware (including packing glass)
Umetni brusi	t	9746	7967	6832	6307	6270	6215	7333	t	Artificial whetstones
Korund	t	42307	30896	16709	12521	9949	13461	8935	t	Corundum
Amorfne mase	t	25084	53296	46125	43253	42292	43045	44758	t	Amorphous masses
<b>Predelava kovin</b>										
Manufacture of metal products										
Železni odlitki	t	113783	88627	72389	63106	55889	59935	56374	t	Iron castings
Odlitki barvastih kovin	t	17407	11747	11071	9182	7450	9282	10055	t	Non-ferrous metal castings
Žebliji	t	10209	7467	3584	3880	3597	3900	3012	t	Nails
Vijačno blago	t	16236	10993	9224	6729	4414	6861	7857	t	Screw goods
Elektrode za varjenje	t	16753	11340	7187	6118	4929	4648	4431	t	Electrodes for welding
Železne, pločevinaste in dr. kovinske konstrukcije, transporterji in dvigala	t	51266	41731	24686	27090	27875	22742	24602	t	Iron, tin and other metal structures, conveyors and lifts
Kovinsko pohištvo	t	16958	23185	29639	28022	26183	28490	15078	t	Metal furniture
Peči, štedilniki in deli	t	7363	4293	7519	7188	5708	3101	2737	t	Stoves, ranges and parts
Posoda iz jeklene pločevine	t	7072	6155	5121	5388	4820	3195	2429	t	Steel metal containers
Aluminijasta posoda	t	105	44	1	8	4	-	-	t	Aluminium containers
Kovinska embalaža	t	15175	21610	17849	12788	12005	10459	13917	t	Metal packaging
<b>Strojgradnja</b>										
Manufacture of machinery and equipment										
Stroji in naprave za industrijo rudarstvo, gozdarstvo	t	35320	27174	12248	13411	7933	9375	9336	t	Machinery and apparatuses for industry, mining, forestry
Stroji in naprave za gradb.	t	12168	5573	3569	1876	1422	1456	4391	t	Machinery and apparatuses for construction
Hladilne naprave	t	372	1238	500	95	53	64	61	t	Cooling machines
Kmetijski stroji in orodje	t	46207	14538	10972	7343	5097	5773	5657	t	Machinery and tools for agriculture
<b>Proizv. prometnih sredstev</b>										
Manufacture of transport equipment										
Tovornjaki	kos	4100	1568	1378	360	405	356	233	pcs	Trucks
Avtobusi	kos	2796	2068	994	379	318	97	131	pcs	Buses
Motocikli	kos	75341	57537	37956	20310	29580	34020	56198	pcs	Motorcycles
Kolesa	1000 kosov	284	237	218	190	186	182	104	1000 pcs	Bicycles
<b>Proizv. elektr. stroj., apar.</b>										
Manufacture of electrical equipment										
Rotacijski stroji in mikromotorji	1000 kosov	1940	2324	2197	2179	2209	2308	2619	1000 pcs	Rotating machines and microengines
Učinski transformatorji	t	5785	2192	222	302	294	359	322	t	Power transformers
Instalacijski material	t	3016	2050	2440	2447	2624	2666	2327	t	Installation material
Akumulatorji	t	15755	10949	7623	9571	8911	8308	8685	t	Accumulators
Električni števci	1000 kosov	965	632	716	831	1039	1569	1719	1000 pcs	Electrical counters
Svetilke	t	7578	5517	5052	4052	4997	5968	7511	t	Lamps
Radjski sprejemniki	kos	29880	-	-	-	-	-	-	pcs	Radio receivers
Telefonski aparati	1000 kosov	286	108	160	123	172	316	749	1000 pcs	Telephones
Termični aparati	t	33004	26671	21164	19552	24979	23925	23715	t	Thermal apparatus
Hladilniki	1000 kosov	877	844	744	661	665	797	863	1000 pcs	Refrigerators
Stroji za pranje in sušenje	1000 kosov	334	313	317	200	199	218	242	1000 pcs	Washing and drying machines

**18.5 Industrijski proizvodi po dejavnosti (nadaljevanje)**  
**Industrial products by activity (continued)**

	Merska enota	1985	1990	1991	1992	1993	1994	1995	Unit	
<b>Proizv. baz. kem. izdelkov</b>										
<i>Manufacture of basic chemicals</i>										
Oleum (660 Be)	t	231700	124511	85978	120959	113501	122700	116200	t	Oleum (660 Be)
Solna kislina	t	17747	18165	17667	17636	16838	18044	17921	t	Hydrochloric acid 100 %
Fosforna kislina, 100%	t	20751	17634	17519	16291	17774	7741	73	t	Phosphoric acid 100 %
Klor	t	9692	10194	10049	10457	9659	10421	10615	t	Chlorine
Natrijev hipoklorit	t	14729	15915	12820	14250	12963	13182	11613	t	Sodium hypochlorite
Umetna gnojila	t	98937	5486	5569	4186	3706	4728	5980	t	Artificial fertilizers
Vodikov peroksid, 100%	t	14721	19936	18765	16450	17766	21464	21622	t	Hydrogen peroxide 100 %
Litopon	t	5032	4970	4043	4185	1574	-	-	t	Litopon
Svinčeni minij	t	903	-	-	-	-	-	-	t	Red lead
Cinkov oksid	t	4530	1339	1032	641	13	20	-	t	Zinc oxide
Ekstrati za strojila	t	3632	3709	2760	3400	4000	3270	3960	t	Extracts for tanning
<b>Predel. kem. izdelkov</b>										
<i>Manufacture of chemicals products</i>										
Pomožna sredstva za usnje	t	4531	3778	1832	1142	775	827	1192	t	Assistant agents for leather
Pomožna sredstva za tekstil	t	15701	15125	15550	10294	9715	14066	10951	t	Assistant agents for textile
Lepilo	t	48787	45036	42109	50511	41537	27740	85632	t	Glue
Firnež	t	810	364	276	273	305	346	346	t	Varnish
Klej in elatina	t	-	-	-	-	-	-	-	t	Glue and gelatine
Oljne in tiskarske barve	t	2281	1023	1222	440	367	536	353	t	Oil paints and printers' ink
Suhe barve	t	4631	1693	1246	228	290	362	234	t	Dry colours
Laki in emalji	t	46230	22088	22661	16033	17900	15620	18037	t	Varnishes and enamels
Mila in detergenti	t	29688	43660	48438	36355	35177	39015	34048	t	Soaps and detergents
Izdelki iz plast. snovi za splošno porabo	t	24922	10475	8621	5475	5973	6745	7136	t	Products of plastics matter for general consumption
Izdelki iz plastičnih snovi za industrijo	t	12649	10321	11182	9136	10033	11499	10688	t	Products of plastic matter for industry
<b>Proizvodnja kamna in peska</b>										
<i>Sand and stone quarrying</i>										
Kamnite in marm.plošče	1000 m <sup>2</sup>	196	359	382	326	324	254	237	1000 m <sup>2</sup>	Stone and marble slabs
<b>Proizv. gradb. materiala</b>										
<i>Manufacture of construction materials</i>										
Apno	1000 t	344	275	197	137	135	160	149	1000 t	Lime
Zidna opeka	mio kosov, NF	350	310	304	275	252	239	239	Mio pcs,NF	Bricks
Strešniki	mio kosov	44	28	26	35	34	35	31	Mio pcs	Tiles
Portland cement	1000 t	1313	1143	974	801	707	898	991	1000 t	Portland cements
Azbestno-cementni proizvodi	1000 t	143	87	71	32	30	36	33	1000 t	Asbestos cement products
Lahke gradbene plošče	1000 m <sup>2</sup>	1008	487	513	543	557	681	419	1000 m <sup>2</sup>	Light building boards
Strešna lepenka	t	29985	15330	10497	12086	14902	19623	16798	t	Roofing felt
Bloki za zidanje	mio kosov, NF	112	46	50	46	40	26	29	Mio pcs,NF	Blocks for building
<b>Proizv.žag.lesa in plošč</b>										
<i>Sawmills and manufacture of wood boards</i>										
Žagan les - skupaj	1000 m <sup>3</sup>	1078	727	598	583	525	528	481	1000 m <sup>3</sup>	Sawn timber, all
Žagan les, hrastov	1000 m <sup>3</sup>	48	10	7	32	26	23	26	1000 m <sup>3</sup>	Sawn timber, oak
Žagan les, bukov	1000 m <sup>3</sup>	231	191	144	139	106	107	111	1000 m <sup>3</sup>	Sawn timber, beech
Žagan les, iglavcev	1000 m <sup>3</sup>	730	499	424	394	381	386	333	1000 m <sup>3</sup>	Sawn timber, conifer
Žagan les, drug	1000 m <sup>3</sup>	69	27	23	18	12	12	11	1000 m <sup>3</sup>	Sawn timber, other
Furnir	m <sup>3</sup>	31828	27391	26805	22825	21297	27307	26502	m <sup>3</sup>	Veneer
Plošče, vezane	m <sup>3</sup>	13881	12826	11541	11218	9720	10767	10869	m <sup>3</sup>	Plywood
Plošče, panel	m <sup>3</sup>	14957	14508	11734	7320	7794	5553	4526	m <sup>3</sup>	Panel-boards
Plošče, umetne (vlaknene)	1000 m <sup>2</sup>	12844	8864	6183	3532	3023	2535	1778	1000 m <sup>2</sup>	Fibre boards, artificial
<b>Proizv. konč. lesenih izd.</b>										
<i>Manufacture of furniture, lumber and other wooden products</i>										
Sobno in kuhinjsko pohištvo	1000 kosov	2182	1323	1201	1011	962	1102	1174	1000 pcs	Room and kitchen furniture
Oblazinjeno pohištvo	1000 kosov	667	428	528	424	427	392	397	1000 pcs	Upholstered furniture
Neoblazinjeno pohištvo	1000 kosov	2909	2117	1670	1928	2033	1952	1760	1000 pcs	Non-upholstered furniture
Pisarniško in šolsko pohištvo	1000 kosov	279	150	222	216	205	182	369	1000 pcs	Office and school furniture
Zaboji	m <sup>3</sup>	36528	15740	10582	6232	3986	3193	2249	m <sup>3</sup>	Chests
Kompletna vrata	1000 kosov	140	107	88	68	75	84	76	1000 pcs	Complete doors
Vratna krila	1000 kosov	878	802	686	630	611	765	804	1000 pcs	Door folds
Okna	1000 kosov	769	597	528	323	345	351	356	1000 pcs	Windows
<b>Proizv. in predel. papirja</b>										
<i>Manufacture of paper and paper products</i>										
Lesovina	t	58732	62639	61089	30893	27699	22893	32383	t	Lumber
Celuloza	t	152962	149760	85292	71898	41352	60635	81165	t	Cellulose

**18.5 Industrijski proizvodi po dejavnosti (nadaljevanje)**  
**Industrial products by activity (continued)**

	Merska enota	1985	1990	1991	1992	1993	1994	1995	Unit	
Papir, vseh vrst	1000 t	327	326	290	263	244	282	278	1000 t	Paper, all
Pisalni in tiskovni papir	t	162365	158999	144990	126235	98874	120773	132288	t	Writing and printing paper
Ovojni in embalažni papir	t	23304	14724	12931	14804	14006	15381	14734	t	Wrapping and packing paper
Roto papir	t	26887	43272	40516	-	-	-	-	t	Newsprint paper
Karton	t	96430	95020	104635	92283	75928	90614	90504	t	Cardboard
Lepenka	t	29176	22379	18732	12466	12125	11998	12758	t	Millboard
<b>Proizv. preje in tkanin</b> <span style="float:right">Manufacture of textiles</span>										
Preja - skupaj	t	44615	30329	21690	20680	20716	22326	19406	t	Yarn, all
Bombažna preja	t	28966	20899	14821	13379	13346	15394	14030	t	Cotton yarn
Volnena preja	t	9289	7386	6233	7144	7220	6886	5376	t	Woolen yarn
Konopljina preja	t	271	176	151	157	150	46	-	t	Hemp yarn
Jutina preja	t	1999	510	-	-	-	-	-	t	Jute yarn
Bombažni in sintetični sukanec	t	566	167	309	262	273	315	979	t	Cotton and synthetic thread
Tkanine, vseh vrst	mio m <sup>2</sup>	251	113	90	108	109	112	125	Mio m <sup>2</sup>	Fabrics, all
Bombažne tkanine in tkan. bomb. tipa	mio m <sup>2</sup>	208	136	102	79	80	81	82	Mio m <sup>2</sup>	Fabrics of cotton and related
Volnene tkanine in tkan. volnen. tipa	1000 m <sup>2</sup>	15860	9913	8957	13139	11018	8101	6	1000 m <sup>2</sup>	Fabrics of wool and related
Tkanine iz umetne svile	1000 m <sup>2</sup>	4282	7092	6859	7366	9694	9927	10	1000 m <sup>2</sup>	Fabrics of artificial silk
Tkanina iz sintet. filamenta	1000 m <sup>2</sup>	16497	8288	7195	5987	5434	10247	24	1000 m <sup>2</sup>	Synthetic filament fabrics
Jutine tkanine	1000 m <sup>2</sup>	6642	4100	2482	-	-	-	-	1000 m <sup>2</sup>	Jute fabrics
<b>Proizv. konč. tekst. izdelkov</b> <span style="float:right">Manufacture of textile products</span>										
Nogavice	1000 parov	44576	29139	21335	10160	11181	10599	10636	1000 pairs	Hosiery
Konfekcija perila	1000 m <sup>2</sup>	14121	11459	10557	9308	8701	7965	6224	1000 m <sup>2</sup>	Ready-made underwear
Konfekcija oblek	1000 m <sup>2</sup>	32175	34918	31469	30031	28004	26195	23845	1000 m <sup>2</sup>	Ready-made clothing
Trikotaža	t	3636	2584	2333	2558	2360	1892	2768	t	Knitwear
<b>Proizv. usnja in krzna</b> <span style="float:right">Manufacture of leather and fur</span>										
Usnje za podplate	t	350	-	-	-	-	12	8	t	Sole leather
Vrhnje usnje	1000 m <sup>2</sup>	2681	1159	885	514	547	527	446	1000 m <sup>2</sup>	Upper leather
Galanterijsko svinjsko usnje	1000 m <sup>2</sup>	2988	4192	3690	4664	4416	4232	3746	1000 m <sup>2</sup>	Fancy pigskin
<b>Proizv.obutve in galanterije</b> <span style="float:right">Manufacture of leather footwear and other leather products</span>										
Obutev, vseh vrst	1000 parov	14599	11042	9124	9492	8840	8913	7258	1000 pairs	Footwear, all
Težka obutev	1000 parov	253	155	99	189	196	230	296	1000 pairs	Heavy footwear
Navadna obutev	1000 parov	4961	4386	3450	4313	4423	5005	3991	1000 pairs	Ordinary footwear
Usnjena galanterija	1000 m <sup>2</sup>	196	200	149	279	216	226	251	1000 m <sup>2</sup>	Leather fancy goods
<b>Predelava kavčuka</b> <span style="float:right">Manufacture of rubber and rubber products</span>										
Avtomobilski plašči	1000 kosov	3004	4070	4362	5076	5610	5574	6069	1000 pcs	Car tyres
Plašči za dvokolesa	1000 kosov	3006	2808	2767	2722	2725	2826	2061	1000 pcs	Tyres for bicycles
Zračnice za dvokolesa	1000 kosov	3978	3406	4534	3386	3513	3340	2896	1000 pcs	Inner tubes for bicycles
Drugo gumijasto blago	t	18026	10641	11372	16575	16212	16476	16594	t	Other rubber goods
<b>Proizvodnja živilskih izdelkov</b> <span style="float:right">Manufacture of food products</span>										
Testenine	t	13523	12998	13996	11307	11796	13445	11279	t	Pasta products
Konzerve vrtnin	t	2583	3470	3507	2655	2079	2097	1878	t	Canned vegetables
Sadne predelave	t	6210	2748	2840	2629	2880	3057	2285	t	Fruit manufacture
Klobase	t	30258	37049	38845	26023	26349	30717	30166	t	Sausages
Mesne konzerve	t	4578	5947	6096	4635	4700	4885	4183	t	Canned meat
Ribje konzerve	t	5466	4350	3771	3254	2913	3101	2686	t	Canned fish
Mleko v prahu	t	4552	5076	5007	5038	3601	2520	2846	t	Milk powder
Jedilno olje	t	52207	36262	42762	27332	29390	29668	31243	t	Edible oil
Bonboni in kakavovi izdelki	t	15467	14670	13386	10095	11261	12616	10978	t	Bonbons and cocoa products
Kvas	t	6340	4864	4904	3715	3723	3870	3749	t	Yeast
Škrob	t	354	984	936	651	866	1097	823	t	Starch
Kavovina	t	532	417	321	256	211	233	226	t	Coffee
Jušni koncentrat	t	4791	2555	1917	3410	1243	1676	1561	t	Concentrated soups
<b>Proizvodnja pijač</b> <span style="float:right">Manufacture of beverages</span>										
Pivo in hmeljni napitki	1000 hl	1886	2456	2286	1813	1979	2098	2110	1000 hl	Beer and hop beverages
Umetne brezalkoholne pijače <sup>1)</sup>	1000 hl	446	1096	1068	839	938	1163	1162	1000 hl	Artificial non-alcoholic beverages <sup>1)</sup>
<b>Proizvodnja in predelava tobaka</b> <span style="float:right">Manufacture of tobacco products</span>										
Cigarete	mio kosov	7195	5179	4535	5278	4851	4722	4543	Mio pcs	Cigarettes

1) Od leta 1987 uvrščamo med umetne brezalkoholne pijače tudi mineralno vodo z dodatki.  
Since 1987 mineral water with additives has been included in artificial non-alcoholic beverages.

**18.6 Verižni indeksi zaposlenih oseb po dejavnosti<sup>1)</sup>**  
**Chain indices of persons in paid employment by activity<sup>1)</sup>**

povprečje predhodnega leta=100  
average of previous year=100

	1985	1990	1991	1992	1993	1994	1995	
<b>INDUSTRIJA IN RUDARSTVO</b>	<b>101,8</b>	<b>96,5</b>	<b>88,6</b>	<b>89,8</b>	<b>91,9</b>	<b>94,0</b>	<b>96,0</b>	<b>MANUFACTURING, MINING AND ELECTRICITY SUPPLY</b>
Elektrogospodarstvo	100,7	94,9	93,2	99,3	96,6	95,1	100,2	<i>Production and distribution of electricity</i>
Pridobivanje premoga	97,2	99,8	86,3	95,4	96,5	95,1	94,4	<i>Coal mining</i>
Pridob. nafte, zemelj. plina	-	94,1	94,7	99,0	102,0	76,4	110,5	<i>Extraction of crude petroleum and natural gas</i>
Proizv. naftnih derivatov	108,5	96,6	95,3	104,4	95,1	84,6	89,3	<i>Manufacture of refined petroleum products</i>
Črna metalurgija	101,0	124,7	64,4	96,9	87,6	102,0	93,2	<i>Manufacture of basic iron and steel</i>
Pridob. rud. barv. kovin	111,5	94,1	43,5	95,7	93,2	91,5	31,9	<i>Mining of non-ferrous metal ores</i>
Proizv. barvastih kovin	104,0	96,0	88,9	79,5	81,6	98,5	89,0	<i>Manufacture of basic non-ferrous metals</i>
Predelava barvastih kovin	103,8	86,9	95,9	74,4	95,3	90,8	92,2	<i>Smelting, alloying and refining of non-ferrous metals</i>
Proizv. nekov. rudnin	101,8	86,9	105,6	91,8	90,4	98,1	90,5	<i>Extraction of non-ferrous minerals</i>
Predelava nekov. rudnin	118,0	100,3	94,7	86,6	93,3	93,3	98,1	<i>Manufacture of non-ferrous minerals</i>
Predelava kovin	101,7	94,9	90,4	89,3	89,0	87,5	92,7	<i>Manufacture of metal products</i>
Strojegradnja	102,2	96,9	90,0	79,4	82,8	84,4	90,8	<i>Manufacture of machinery equipment</i>
Proizv. prometnih sredstev	99,1	96,8	87,2	90,2	90,7	91,6	93,5	<i>Manufacture of transport equipment</i>
Ladjedelništvo	105,4	97,6	44,4	85,5	94,3	104,7	99,8	<i>Shipbuilding</i>
Proizv. elektr. stroj., in apar.	101,4	93,3	86,5	89,3	90,1	94,8	101,3	<i>Manufacture of electrical equipment</i>
Proizv. baz kem. izdelkov	101,3	104,5	78,7	92,7	98,4	93,8	97,6	<i>Manufacture of basic chemicals</i>
Predelava kem. izdelkov	101,8	91,6	90,7	90,0	92,8	99,7	98,7	<i>Manufacture of chemical products</i>
Proizvodnja kamna in peska	88,3	94,8	80,9	92,3	94,6	100,4	104,2	<i>Sand and stone quarrying</i>
Proizv. gradbenega materiala	97,0	111,4	85,1	86,3	88,2	101,1	92,9	<i>Manufacture of construction materials</i>
Proizv. žag. lesa in plošč	100,4	96,0	89,0	93,7	87,6	92,9	100,4	<i>Sawmills and manufacture of wood boards</i>
Proizv. končnih lesenih izd.	99,3	89,6	86,4	91,2	96,8	97,4	97,5	<i>Manufacture of furniture, lumber and other wooden products</i>
Proizv. in predel. papirja	102,6	101,0	91,3	88,2	87,8	92,9	96,2	<i>Manufacture of paper and paper products</i>
Proizv. preje in tkanin	101,7	93,8	82,8	78,3	91,6	93,4	89,2	<i>Manufacture of textiles</i>
Proizv. konč. tekst. izdelkov	104,5	97,3	94,8	94,9	98,8	95,2	93,5	<i>Manufacture of textile products</i>
Proizv. usnja in krzna	104,6	101,2	86,1	75,5	88,6	97,1	96,3	<i>Manufacture of leather and fur</i>
Proizv. obutve in galant.	104,7	97,1	91,2	95,1	91,6	92,5	91,5	<i>Manufacture of leather footwear and other leather products</i>
Predelava kavčuka	101,6	100,4	101,3	98,8	91,8	98,5	97,2	<i>Manufacture of rubber and rubber products</i>
Proizv. živil. izdelkov	101,1	98,4	94,6	93,2	93,5	99,2	102,3	<i>Manufacture of food products</i>
Proizvodnja pijač	97,9	93,7	89,6	104,6	92,6	95,5	99,8	<i>Manufacture of beverages</i>
Proizvodnja krmil	100,5	96,3	108,9	92,0	97,4	97,4	99,5	<i>Manufacture of animal feeds</i>
Proizv. in predel. tobaka	98,4	79,6	105,9	104,3	99,7	91,3	88,3	<i>Manufacture of tobacco products</i>
Grafična dejavnost	101,8	98,5	92,6	91,7	94,7	96,2	95,8	<i>Printing</i>
Recirkulacija surovin	97,4	97,3	85,5	89,6	85,5	92,1	99,0	<i>Recycling</i>
Proizv. raznovrstnih izdelkov	102,6	94,5	69,8	86,0	97,5	89,0	123,2	<i>Manufacture of miscellaneous products</i>

1) Indeksi zaposlenih oseb po panogah dejavnosti so do vključno leta 1988 prikazani po pretežni dejavnosti, od leta 1989 pa po čistih dejavnostih.  
Indices of persons in paid employment were represented by main activity of enterprise up to 1988. Since 1989 they have been represented by kind of activity.

**18.7 Izmene zaposlenih oseb, pogonskih strojev in motorjev v proizvodnji po dejavnosti na značilni dan v mesecu z največjo intenzivnostjo, 1994**  
**Shifts of employed persons, machine drives and motors in production by activity on the significant day in the month of the highest intensity, 1994**

	Zaposlene osebe v proizvodnji na delovnih mestih <i>Persons in paid employment by work places</i>				Moč pogonskih strojev in motorjev izkoriščenih za delo <i>(kW)</i> <i>Capacity force of machine drives and motors for work (kW)</i>				
	skupaj <sup>1)</sup> <i>total<sup>1)</sup></i>	od tega <i>of these</i>			skupaj <sup>1)</sup> <i>total<sup>1)</sup></i>	od tega <i>of these</i>			
		v eni izmeni <i>in one shift</i>	v dveh izmenah <i>in two shifts</i>	v treh izmenah <i>in three shifts</i>		v eni izmeni <i>in one shift</i>	v dveh izmenah <i>in two shifts</i>	v treh izmenah <i>in three shifts</i>	
<b>INDUSTRIJA IN RUDARSTVO</b>	<b>178538</b>	<b>101600</b>	<b>48829</b>	<b>18886</b>	<b>2013274</b>	<b>579068</b>	<b>392923</b>	<b>729162</b>	<b>MANUFACTURING, MINING AND ELECTRICITY SUPPLY</b>
Elektrogospodarstvo	3963	2830	68	770	233569	5326	1759	187466	<i>Production and distribution of electricity</i>
Pridobivanje premoga	5946	1812	506	3502	111945	9484	6110	73928	<i>Coal mining</i>
Proizv. naftnih derivatov	571	259	0	265	9332	118	2157	6394	<i>Manufacture of refined petroleum products</i>
Črna metalurgija	3898	1719	923	905	111652	17050	17242	40805	<i>Manufacture of basic iron and steel</i>
Pridob. rud. barv. kovin	192	136	14	42	2300	500	600	1200	<i>Mining of non-ferrous metal ores</i>
Proizv. barvastih kovin	1189	810	66	270	16522	3516	2406	5762	<i>Manufacture of basic non-ferrous metals</i>
Predelava barvastih kovin	1805	894	294	488	56354	5336	10958	31901	<i>Smelting, alloying and refining of non-ferrous metals</i>
Proizvodnja nekov. rudnin	296	133	99	51	5548	1540	1895	1674	<i>Extraction of non-ferrous minerals</i>
Predelava nekov. rudnin	5727	2066	2244	1152	45512	15705	10521	12187	<i>Manufacture of non-ferrous minerals</i>
Predelava kovin	15767	9922	4186	1004	126815	54799	38733	14441	<i>Manufacture of metal products</i>
Strojegradnja	9282	7505	1228	130	59557	35871	11884	4046	<i>Manufacture of machinery equipment</i>
Proizv. prometnih sredstev	8929	6374	1781	238	131051	71876	37700	5243	<i>Manufacture of transport equipment</i>
Ladjedelništvo	162	150	6	0	1984	1250	350	84	<i>Shipbuilding</i>
Proizv. elektr. stroj. in apar.	22021	12123	7212	976	101908	52719	26898	11926	<i>Manufacture of electrical equipment</i>
Proizv. bazičnih kemič. izdelkov	1792	950	350	363	41644	9671	5324	17172	<i>Manufacture of basic chemicals</i>
Predelava kem. izdelkov	7252	4220	1620	1011	75269	25627	18356	19428	<i>Manufacture of chemical products</i>
Proizvodnja kamna in peska	850	607	178	29	24272	16490	4865	680	
Proizvod. gradb. materiala	3633	2477	595	378	80714	24375	7379	39540	<i>Manufacture of construction materials</i>
Proizv. žag. lesa in plošč	3212	1479	1234	393	61450	27579	21980	8060	<i>Sawmills and manufacture of wood boards</i>
Proizvod. konč. les. izdelkov	13347	8913	3637	401	122554	65321	29664	6101	<i>Manufacture of furniture, lumber and other wooden products</i>
Proizv. in predel. papirja	5731	1828	1629	1641	209875	9923	22326	149461	<i>Sand and stone quarrying products</i>
Proizv. preje in tkanin	8148	3150	2586	2161	113041	23084	34569	37621	<i>Manufacture of textiles</i>
Proizv. konč. tekst. izdelkov	23483	13031	8945	456	42077	15447	15764	7196	<i>Manufacture of textile products</i>
Proizv. usnja in krzna	1726	877	483	353	12651	6600	3490	1877	<i>Manufacture of leather and fur</i>
Proizv. obutve in galanterije	6868	3946	2752	53	14504	6247	5388	1070	<i>Manufacture of leather footwear and other leather products</i>
Predelava kavčuka	3277	1466	817	642	70238	13597	22116	24905	<i>Manufacture of rubber and rubber products</i>
Proizv. živil. izdelkov	11010	7176	2504	757	69166	31647	13865	13283	<i>Manufacture of food products</i>
Proizvodnja pijač	2326	1401	513	234	23556	9717	5938	3334	<i>Manufacture of beverages</i>
Proizvodnja krmil	329	280	35	3	13339	6508	3682	0	<i>Manufacture of animal feeds</i>
Proizv. in pred. tobaka	460	71	318	6	3282	656	2462	164	<i>Manufacture of tobacco products</i>
Grafična dejavnost	3537	1685	1519	209	13489	5243	5337	1862	<i>Printing</i>
Recirkulacija surovin	460	449	10	0	3493	3416	20	57	<i>Recycling</i>
Proizv. raznovrstnih izd.	1349	861	477	3	4611	2830	1185	245	<i>Manufacture of miscellaneous products</i>

1) Razlika med skupaj in seštevkom izmen je drugo.  
The difference between the total and the sum of shifts is other.

**18.8 Agregati v elektrarnah po dejavnosti, 31. 12. 1994**  
**Aggregates in power stations by activity, 31. 12. 1994**

	Primarni pogonski stroji <i>Primary machine drives</i>						Generatorji <i>Generators</i>						
	skupaj <i>total</i>		v hidroelektrarnah <i>in hydro power stations</i>		v termoelektrarnah <i>in thermal power stations</i>		skupaj <i>in total power stations</i>		v hidroelektrarnah <i>in hydro power stations</i>		v termoelektrarnah <i>in thermal power station</i>		
	kos <i>pcs</i>	kW	kos <i>pcs</i>	kW	kos <i>pcs</i>	kW	kos <i>pcs</i>	kVA	kos <i>pcs</i>	kVA	kos <i>pcs</i>	kVA	
<b>INDUSTRIJA IN RUDARSTVO</b>	<b>235</b>	<b>2760510</b>	<b>173</b>	<b>870087</b>	<b>62</b>	<b>1890423</b>	<b>232</b>	<b>3364463</b>	<b>169</b>	<b>1076415</b>	<b>63</b>	<b>2288048</b>	<b>MANUFACTURING, MINING AND ELECTRICITY SUPPLY</b>
Elektrogospodarstvo	156	2649798	138	828598	18	1821200	153	3220740	135	1026140	18	2194600	<i>Production and distribution of electricity</i>
Proizv. naftnih derivatov	1	7500	-	-	1	7500	1	9330	-	-	1	9330	<i>Manufacture of refined petroleum products</i>
Proizv. barvastih kovin	2	3000	-	-	2	3000	2	3000	-	-	2	3000	<i>Manufacture of basic non-ferrous metals non-ferrous metals</i>
Predelava kovin	4	293	3	260	1	33	6	528	4	495	2	33	<i>Manufacture of metal products</i>
Strojegradnja	1	150	-	-	1	150	1	125	-	-	1	125	<i>Manufacture of machinery equipment</i>
Proizv. baz. kem. izdelkov	8	2742	1	34	7	2708	7	3845	1	25	6	3820	<i>Manufacture of basic chemicals</i>
Predelava kem. izdelkov	18	7305	5	753	13	6552	18	7930	5	705	13	7225	<i>Manufacture of chemical products</i>
Proizv. konč. les. izdelkov	6	3245	2	195	4	3050	6	4365	2	315	4	4050	<i>Manufacture of furniture, lumber and other wooden products</i>
Proizv. in predel. papirja	21	70505	15	34855	6	35650	20	85685	14	41985	6	43700	<i>Manufacture of paper and paper products</i>
Proizv. preje in tkanin	10	10882	8	4552	2	6330	9	13835	7	5910	2	7925	<i>Manufacture of textiles</i>
Proizv. konč. tekst. izd.	-	-	-	-	-	-	-	-	-	-	-	-	<i>- Manufacture of textile products</i>
Proizv. usnja in krzna	3	2080	-	-	3	2080	3	2400	-	-	3	2400	<i>Manufacture of leather and fur</i>
Proizv. obutve in galant.	1	245	-	-	1	245	1	250	-	-	1	250	<i>Manufacture of leather footwear and other leather products</i>
Proizv. živil. izdelkov	3	1135	1	840	2	295	4	11180	1	840	3	10340	<i>Manufacture of food products</i>
Proizvodnja pijač	1	1630	-	-	1	1630	1	1250	-	-	1	1250	<i>Manufacture of beverages</i>

**18.9 Pogonski stroji, motorji in naprave po dejavnosti, 31. 12. 1994**  
**Machine drives, motors and devices by activity, 31. 12. 1994**

	Primarni stroji, ki ne poganjajo generatorjev <i>Primary machine drives which do not drive generators</i>		Elektromotorji <i>Electromotors</i>		Električne peči in termični aparati <i>Electric ovens and thermal devices</i>		Elektrolize in naprave za galvanizacijo <i>Electrolysis and devices for galvanization</i>		Hladilne naprave <i>Cooling devices</i>		
	kos <i>pcs</i>	kW	kos <i>pcs</i>	kW	kos <i>pcs</i>	kW	kos <i>pcs</i>	kW	kos <i>pcs</i>	kW	
<b>INDUSTRIJA IN RUDARSTVO</b>	<b>3832</b>	<b>54187</b>	<b>276314</b>	<b>1959809</b>	<b>14297</b>	<b>476085</b>	<b>1123</b>	<b>148076</b>	<b>2957</b>	<b>58055</b>	<b>MANUFACTURING, MINING AND ELECTRICITY SUPPLY</b>
Elektrogospodarstvo	6	8520	4235	233298	360	1851	-	-	19	10060	<i>Production and distribution of electricity</i>
Pridobivanje premoga	6	90	4342	111626	72	146	-	-	4	12	<i>Coal mining</i>
Proizv. naftnih derivatov	17	1547	525	7785	2	14	-	-	8	362	<i>Manufacture of refined petroleum products</i>
Črna metalurgija	1	105	7820	111513	405	213352	4	508	103	7675	<i>Manufacture of basic iron and steel</i>
Pridob. rud. barv. kovin	4	300	45	2000	20	100	-	-	-	-	<i>Mining of non-ferrous metal ores</i>
Proizv. barvastih kovin	-	-	1667	16352	138	3033	257	128001	3	4	<i>Manufacture of basic non-ferrous metals</i>

**18.9 Pogonski stroji, motorji in naprave po dejavnosti, 31. 12. 1994 (nadaljevanje)**  
**Machine drives, motors and devices by activity, 31. 12. 1994 (continued)**

	Primarni stroji, ki ne poganjajo generatorjev <i>Primary machine drives which do not drive generators</i>		Elektromotorji <i>Electromotors</i>		Električne peči in termični aparati <i>Electric ovens and thermal devices</i>		Elektrolize in naprave za galvanizacijo <i>Electrolysis and devices for galvanization</i>		Hladilne naprave <i>Cooling devices</i>		
	kos <i>pcs</i>	kW	kos <i>pcs</i>	kW	kos <i>pcs</i>	kW	kos <i>pcs</i>	kW	kos <i>pcs</i>	kW	
Predelava barvastih kovin	8	490	7632	56354	228	34530	11	2805	35	1030	<i>Smelting, alloying and refining of non-ferrous metals</i>
Proizvodnja nekov. rudnin	12	750	480	4863	23	66	-	-	-	-	<i>Extraction of non-ferrous minerals</i>
Predelava nekov. rudnin	-	-	5847	45417	309	29848	2	80	25	218	<i>Manufacture of non-ferrous minerals</i>
Predelava kovin	215	2698	25801	125275	1823	69758	298	7321	75	505	<i>Manufacture of metal products</i>
Strojegradnja	318	1404	10112	57973	724	11482	120	936	26	152	<i>Manufacture of machinery equipment</i>
Proizv. prometnih sredstev	863	5095	11597	121763	615	29523	161	1288	34	892	<i>Manufacture of transport equipment</i>
Ladjedelništvo	-	-	520	1984	10	342	-	-	-	-	<i>Shipbuilding</i>
Proizv. elektr. stroj. in apar.	82	3982	20695	97240	1834	36368	217	2751	164	3137	<i>Manufacture of electrical equipment</i>
Proizv. baz. kem. izdelkov	5	539	4815	41549	782	6212	11	4043	27	3342	<i>Manufacture of basic chemicals</i>
Predelava kem. izdelkov	90	830	12437	74360	1574	11177	32	315	249	6133	<i>Manufacture of chemical products</i>
Proizvodnja kamna in peska	116	3004	1744	20606	102	341	-	-	3	18	<i>Sand and stone quarrying</i>
Proizvod. gradb. materiala	29	1292	5702	79206	202	853	-	-	5	9	<i>Manufacture of construction materials</i>
Proizvod. žag. lesa in plošč	23	622	7263	60758	213	1856	-	-	3	9	<i>Sawmills and manufacture of wood boards</i>
Proizvod. konč. les. izdelkov	134	2370	27062	120492	948	4571	3	16	20	39	<i>Manufacture of furniture, lumber and other wooden products</i>
Proizvod. in predel. papirja	960	15400	15268	194415	186	695	-	-	30	202	<i>Manufacture of paper and paper products</i>
Proizvodnja preje in tkanin	452	3150	30430	109206	462	3569	-	-	26	263	<i>Manufacture of textiles</i>
Proizv. konč. tekst. izdelkov	128	143	23470	40728	1490	7551	-	-	195	3739	<i>Manufacture of textile products</i>
Proizv. usnja in krzna	-	-	3651	12681	43	217	-	-	3	10	<i>Manufacture of leather and fur</i>
Proizv. obutve in galanterije	16	113	6746	14519	163	1516	1	2	9	238	<i>Manufacture of leather footwear and other leather products</i>
Predelava kavčuka	23	192	5328	70050	32	265	-	-	49	154	<i>Manufacture of rubber and rubber products</i>
Proizv. živil. proizvodov	314	1236	16104	67612	706	3677	-	-	1364	13300	<i>Manufacture of food products</i>
Proizvodnja pijač	7	250	4501	22286	145	559	-	-	120	5621	<i>Manufacture of beverages</i>
Proizvodnja krmil	3	65	1681	13239	29	200	-	-	4	8	<i>Manufacture of animal feeds</i>
Proizv. in pred. tobaka	-	-	2821	3282	-	0	-	-	2	10	<i>Manufacture of tobacco products</i>
Grafična dejavnost	-	-	3821	13365	467	1270	-	-	336	771	<i>Printing</i>
Reciklacija surovin	-	-	280	3491	56	199	-	-	-	-	<i>Recycling</i>
Proizv. raznovrstnih izd.	-	-	1872	4521	124	944	6	10	16	142	<i>Manufacture of miscellaneous products</i>



**18.10 Poraba električne energije in goriv, 1995**  
**Consumption of electricity and fuel, 1995**

	Električna energija Electricity (GWH)	Koks Coke	Črni premog Black coal	Rjavi premog Brown coal	Lignit Lignite	Tekoča goriva Liquid fuels	Mazut Fuel oil	Zemeljski plin Natural gas (1000 m <sup>3</sup> )	Utekočinjen plin Liquified gas (t)	Drugi plini Other gases (1000 m <sup>3</sup> )	
<b>INDUSTRIJA IN RUDARSTVO</b>	<b>5899</b>	<b>22288</b>	<b>877</b>	<b>22422</b>	<b>905</b>	<b>62143</b>	<b>126143</b>	<b>364139</b>	<b>8775</b>	<b>1491</b>	<b>MANUFACTURING, MINING AND ELECTRICITY SUPPLY</b>
Elektrogospodarstvo	825	-	-	-	-	494	-	10025*	-	-	Production and distribution of electricity
Pridobivanje premoga	114	-	-	10197	-	97	-	-	-	-	Coal mining
Proizv. naftnih derivatov	29	-	-	-	-	-	5772	1041	-	-	Manufacture of refined petroleum products
Črna metalurgija	722	-	-	181	-	402	-	67080	1276	-	Manufacture of basic iron and steel
Proizvodnja barvastih kovin	1133	-	-	437	-	84	4108	7955	3	-	Manufacture of basic non-ferrous metals
Predelava barvastih kovin	68	-	-	-	-	75	-	11428	13	-	Smelting, alloying and refining of non-ferrous metals
Proizv. nekov. rudnin	11	85	-	-	-	1834	134	-	-	-	Extraction of non-ferrous minerals
Predelava nekov. rudnin	201	17673	-	-	-	12707	761	36181	3147	956	Manufacture of non-ferrous minerals
Predelava kovin	282	2528	-	156	-	6070	1937	23687	857	24	Manufacture of metal products
Strojgradnja	70	-	3	161	9	1612	1720	3477	442	291	Manufacture of machinery and equipment
Proizv. prometnih sredstev	102	342	-	708	12	3218	2282	13187	1121	54	Manufacture of transport equipment
Ladjedelništvo	2	-	-	-	-	62	-	-	-	-	Shipbuilding
Proizv. elektr. stroj. in apar.	243	-	160	81	32	2860	1544	10001	1216	92	Manufacture of electrical equipment
Proizv. baz. kem. izdelkov	239	-	-	-	-	1041	1869	35979	1	-	Manufacture of basic chemicals
Predelava kemičnih izdelkov	167	-	71	1260	47	1607	2562	18217	30	2	Manufacture of chemical products
Proizvodnja kamna in peska	17	-	10	4	2	2872	223	-	16	-	Sand and stone quarrying
Proizv. gradb. materiala	180	-	1	-	-	5642	48804	60009	20	-	Manufacture of construction
Proizv. žag. lesa in plošč	89	-	-	102	-	351	4033	10747	-	-	Sawmills and manufacture of wood boards
Proizv. konč. les. izdelkov	173	-	-	315	-	1131	2889	34	3	-	Manufacture of furniture, lumber and other wooden products
Proizv. in predel. papirja	566	-	-	15	-	989	22748	6641	77	-	Manufacture of paper and paper products
Proizv. preje in tkanin	193	-	-	680	-	1215	7446	10614	-	-	Manufacture of textiles
Proizv. konč. tekst. izdelkov	88	-	46	1584	-	3854	4715	10210	29	-	Manufacture of textile products
Proizv. usnja in krzna	25	-	217	5236	-	17	200	7011	-	-	Manufacture of leather and fur
Proizv. obutve in galant.	17	-	-	103	-	216	500	211	10	-	Manufacture of leather footwear and other leather products
Predelava kavčuka	84	-	80	-	-	60	392	2663	-	-	Manufacture of rubber and rubber products
Proizv. živil. izdelkov	151	1660	61	1169	803	10035	10482	13067	514	72	Manufacture of food products
Proizvodnja pijač	46	-	-	26	-	1158	722	1917	-	-	Manufacture of beverages
Proizvodnja krmil	13	-	-	7	-	269	257	-	-	-	Manufacture of animal feeds
Proizv. in predel. tobaka	5	-	-	-	-	59	-	1183	-	-	Manufacture of tobacco products
Grafična dejavnost	28	-	196	-	-	596	28	1574	-	-	Printing
Recirkulacija surovin	3	-	-	-	-	1236	-	-	-	-	Recycling
Proizv. raznovrstnih izdelkov	12	-	32	-	-	280	15	-	-	-	Manufacture of miscellaneous products

**18.11 Poraba električne energije po tehnološkem namenu in ure dela elektromotorjev, 1994<sup>1)</sup>**  
**Consumption of electricity by technological purpose and hours of work of electromotors, 1994<sup>1)</sup>**

	Poraba (GWh) Consumption (GWh)					Vrednost porabe elektroenergije Value of consumption of electricity (1000 SIT)	Ure dela elektromotorjev Hours of work of electromotors	
	skupaj <sup>2)</sup> total <sup>2)</sup>	za termične namene for thermal purposes	za elektrolizo in galvanizacijo for electrolysis and galvanization	za elektromotorje for electromotors	za druge namene for other purposes			
<b>INDUSTRIJA IN RUDARSTVO</b>	<b>5773</b>	<b>997</b>	<b>1107</b>	<b>3200</b>	<b>468</b>	<b>42721352</b>	<b>1632</b>	<b>MANUFACTURING, MINING AND ELECTRICITY SUPPLY</b>
Elektrogospodarstvo	733	2	-	569	162	512716	2438	Production and distribution of electricity
Pridobivanje premoga	112	-	-	112	-	746061	1001	Coal mining
Proizv. naftnih derivatov	18	-	-	16	2	147214	2068	Manufacture of refined petroleum products
Črna metalurgija	754	545	3	195	13	3309427	1745	Manufacture of basic iron and steel
Pridob. rud. barv. kovin	15	-	-	15	-	99706	7500	Mining of non-ferrous metal ores
Proizvodnja barvastih kovin	1123	19	1052	49	2	3967646	2981	Manufacture of basic non-ferrous metals
Predelava barvastih kovin	138	48	1	79	10	940053	1395	Smelting, alloying and refining of non-ferrous metals
Proizv. nekov. rudnin	10	-	-	10	-	81390	1975	Extraction of non-ferrous minerals
Predelava nekov. rudnin	223	120	-	86	16	1449422	1904	Manufacture of non-ferrous minerals
Predelava kovin	268	96	12	144	16	2154312	1146	Manufacture of metal products
Strojegradnja	70	13	1	44	12	615047	764	Manufacture of machinery equipment
Proizv. prometnih sredstev	102	12	3	77	11	924512	631	Manufacture of transport equipment
Ladjedelništvo	3	-	-	2	-	29111	1184	Shipbuilding
Proizv. elektr. stroj. in apar.	220	61	5	126	29	1887125	1300	Manufacture of electrical equipment
Proizv. baz. kem. izdelkov	167	13	29	109	15	1106290	2634	Manufacture of basic chemicals
Predelava kemičnih izdelkov	156	42	2	107	23	1223565	1444	Manufacture of chemical products
Proizvodnja kamna in peska	17	-	-	16	-	176879	791	Sand and stone quarrying
Proizv. gradb. materiala	170	1	-	163	5	1150888	2059	Manufacture of construction materials
Proizv. žag. lesa in plošč	90	3	-	85	2	794654	1397	Sawmills and manufacture of wood boards
Proizv. konč. les. izdelkov	170	6	-	144	19	1564434	1199	Manufacture of furniture, lumber and other wooden products
Proizv. in predel. papirja	558	1	-	503	54	3707242	2587	Manufacture of paper and paper products
Proizv. preje in tkanin	197	8	-	175	14	1418614	1602	Manufacture of textiles
Proizv. konč. tekst. izdelkov	90	10	-	64	15	7052513	1580	Manufacture of textile products
Proizv. usnja in krzna	25	-	-	24	-	176326	1892	Manufacture of leather and fur
Proizv. obutve in galant.	18	2	-	13	3	197284	870	Manufacture of leather footwear and other leather products
Predelava kavčuka	82	1	-	76	5	554667	1084	Manufacture of rubber and rubber products
Proizv. živil. izdelkov	139	6	-	111	22	1191181	1637	Manufacture of food products
Proizvodnja pijač	49	-	-	39	9	393558	1667	Manufacture of beverages
Proizvodnja krmil	13	-	-	12	1	123443	900	Manufacture of animal feeds
Proizv. in predel. tobaka	5	-	-	5	-	74374	1457	Manufacture of tobacco products
Grafična dejavnost	28	1	-	22	5	215528	1619	Printing
Recirkulacija surovin	2	-	-	2	-	25241	580	Recycling
Proizv. raznovrstnih izdelkov	9	1	-	7	-	96485	1519	Manufacture of miscellaneous products

1) Podatke zbiramo z Letnim poročilom industrije. Poraba električne energije po tehnološkem namenu je najpogosteje ocenjena.  
The data are collected by Annual Industrial Report. Consumption of electricity by technological purpose is predominantly evaluated.

2) Razlika med skupaj in porabo po tehnološkem namenu ter dejavnostih je nastala zaradi zaokroževanja.  
The difference between the total and the consumption by technological purpose and activity is due to rounding up the figures.


**18.12 Poraba surovin po dejavnosti<sup>1)</sup>**  
**Consumption of raw materials by activity<sup>1)</sup>**

	Merska enota Unit	1985	1990	1991	1992	1994	1995	
<b>Elektrogospodarstvo</b>								<i>Production and distribution of electricity</i>
Rjavi premog	1000 t	1128	1316	1148	1333	1219	1224	<i>Brown coal</i>
Lignit za sušenje	1000 t	4928	4211	3790	4030	3699	3780	<i>Lignite, dried</i>
<b>Pridobivanje premoga</b>								<i>Coal mining</i>
Rudarska razstreliva	t	547	500	394	380	278	203	<i>Mining explosives</i>
<b>Proizvodnja naftnih derivatov</b>								<i>Extraction of crude petroleum and natural gas</i>
Surova nafta	1000 t	452	529	544	502	328	514	<i>Crude petroleum</i>
<b>Črna metalurgija</b>								<i>Manufacture of basic iron and steel</i>
Železova ruda z 42 % in več Fe	1000 t	313	1	-	-	-	-	<i>Iron ore with 42 or more percent of iron</i>
Koks za plavže	1000 t	117	-	-	-	1	1	<i>Coke for blast furnaces</i>
Staro železo	1000 t	240	350	249	288	289	282	<i>Iron scrap</i>
Belo železo plav. red. peči	1000 t	206	45	9	1	2	1	<i>White crude iron from blast furnaces and electroreduction ovens</i>
Ferovanadij	t	120	91	87	93	262	243	<i>Ferovanadium</i>
Ferosilicij	t	8215	4831	3011	3302	3709	3839	<i>Ferrosilicon</i>
Ferokrom	t	10410	7326	4636	7043	9075	11564	<i>Ferrochromium</i>
Feromangan	t	7060	4274	2666	2540	2485	2531	<i>Ferromanganese</i>
Feromolibden	t	420	150	129	180	553	579	<i>Ferromolybdenum</i>
Ferovolfam	t	88	70	111	73	94	124	<i>Ferrotungsten</i>
Silikomangan	t	2268	718	344	1065	1280	1027	<i>Silicomanganese</i>
Nikelj	t	617	681	303	791	1042	1422	<i>Nickel</i>
Sinter magnezit	t	4774	312	192	343	-	165	<i>Sintermagnesite</i>
Ingoti	1000 t	622	348	176	192	265	239	<i>Ingots</i>
<b>Pridob. rud. barv. kovin</b>								<i>Mining of non-ferrous metal ores</i>
Rudarska razstreliva	t	357	222	214	94	11	-	<i>Mining explosives</i>
Svinčevo-cinkova ruda	1000 t	298	137	162	152	25	-	<i>Lead-zinc ore</i>
Flotacijski reagenti	t	332	179	282	133	8	-	<i>Flotation reagents</i>
<b>Proizv. barv. kovin</b>								<i>Manufacture of basic non-ferrous metal</i>
Boksit	1000 t	279	229	132	-	-	-	<i>Bauxite</i>
Elektrolitski baker	t	285	2166	1173	802	864	1011	<i>Electrolytic copper</i>
Glinica	t	88614	175951	154941	145023	147138	150367	<i>Alumina</i>
Rafinirani svinec	t	-	187	173	198	20	-	<i>Refined lead</i>
<b>Predelava barv. kovin</b>								<i>Smelting, alloying and refining of non-ferrous metals</i>
Elektrolitski baker	t	1441	-	-	-	-	-	<i>Electrolytic copper</i>
Rafinirani svinec	t	151	255	162	81	129	249	<i>Refined lead</i>
Rafinirani cink	t	2324	-	-	-	-	-	<i>Refined zinc</i>
<b>Pridobivanje nekov. rudnin</b>								<i>Extraction of non-ferrous minerals</i>
Rudarska razstreliva	t	47	35	42	44	44	45	<i>Mining explosives</i>
<b>Predelava nekov. rudnin</b>								<i>Manufacture of non-metallic minerals</i>
Pepelika - druge neom.soli	t	1321	497	41	393	444	438	<i>Potash - other potassium salts</i>
Surova negorljiva glina	t	2160	9826	4472	3563	4926	15614	<i>Refractory clay</i>
Kremenčev pesek - sur.pran.	t	43309	31797	32044	30528	35670	38607	<i>Silicic sand - separated, washed</i>
Natrijev karbonat	t	9985	7771	6895	6850	8213	9038	<i>Sodium carbonate</i>
Surova keramična glina	t	20306	59081	54855	49580	60996	83693	<i>Unworked ceramic clay</i>
<b>Predelava kovin</b>								<i>Manufacture of metal products</i>
Sivo surovo železo	t	39575	20864	16785	14730	6396	7483	<i>Gray pig iron</i>
Staro železo	t	60490	34933	27156	26407	32510	31473	<i>Iron scrap</i>
Jekleni odlitki	t	445	1050	1336	874	1170	807	<i>Steel castings</i>
Odlitki iz sive litine	t	3600	1175	970	780	393	498	<i>Castings from gray casting</i>
Odlitki iz barv. kovin in zlit.	t	4337	3055	3583	2099	3495	3377	<i>Castings from non-ferrous metals and non-ferrous metals alloys</i>
Vaj. zica iz nav. in kval. jekla	t	42453	22991	13282	16504	30438	43433	<i>Rolled wire made of ordinary and quality steel</i>
Hlad. trakovi vseh dim., kval.	t	18893	50424	52245	45471	46423	47470	<i>Cold-rolled strips of all dimensions and qualities</i>
Bela pločevina za embalažo	t	13245	18216	13258	8005	6075	8202	<i>Tin plate</i>
<b>Strojgradnja</b>								<i>Manufacture of machinery and equipment</i>
Jekleni odlitki iz proizv.	t	3035	3037	1843	2935	1537	1304	<i>Steel castings</i>
Debela pločevina	t	32630	30880	18982	15581	15397	15647	<i>Plates and sheets</i>
Odlitki iz sive litine	t	17572	5742	6202	4843	1667	1825	<i>Castings from gray casting</i>
Odlitki iz barv. kov. in zlit.	t	698	1711	1699	1535	240	227	<i>Castings from non-ferrous metals and non-ferrous metals alloys</i>
Brezšivne cevi	t	7292	4858	3154	2327	2472	3122	<i>Seamless pipes</i>

1) Od leta 1988 so podatki objavljeni po čistih dejavnostih.  
Since 1988 the materials have been classified by the same activities as the products they have been used for.

**18.12 Poraba surovin po dejavnosti<sup>1)</sup> (nadaljevanje)**  
**Consumption of raw materials by activity<sup>1)</sup> (continued)**

	Merska enota Unit	1985	1990	1991	1992	1994	1995	
Proizv. prometnih sredstev								<i>Manufacture of transport equipment</i>
Jekleni odlitki	t	1613	1031	3427	1918	694	332	<i>Steel castings</i>
Sred. pločevina	t	9133	7667	7301	5982	3341	7298	<i>Medium sheets</i>
Odlitki iz sive litine	t	7096	8011	5546	5436	6129	6791	<i>Castings from gray casting</i>
Odlitki iz barv. kov. in zlit.	t	1211	861	664	491	508	188	<i>Castings from non-ferrous metals and non-ferrous metals alloys</i>
Hlad. valj. ploč. vseh dimenzij	t	19103	17003	10914	6223	400	393	<i>Cold-rolled strips of all dimensions and qualities</i>
Ladjedelnštvo								<i>Shipbuilding</i>
Ladijska pločevina	t	681	408	251	284	500	989	<i>Marine plates and sheets</i>
Proizv. elektr. stroj. in apar.								<i>Manufacture of electrical equipment</i>
Rafinirani svinec	t	16113	8551	7509	6709	8728	9518	<i>Refined lead</i>
Aluminijeve zlitine	t	4314	1256	1062	1035	1131	1280	<i>Aluminium alloys</i>
Hlad. valj. dinam. in transformator. ploč. in trak.	t	12703	13600	10892	9027	9133	11977	<i>Cold-rolled dynamo and transformer plates and strips</i>
Hlad. valj. ploč. vseh dimenzij	t	49228	17906	16503	14940	18057	19492	<i>Cold-rolled tin of all dimensions and qualities</i>
Hlad. trakovi vseh dim., kval.	t	33030	12305	12406	7655	10	10	<i>Cold-rolled strips of all dimensions and qualities</i>
Odlitki iz sive litine	t	14945	12708	13189	12049	14741	16082	<i>Castings from gray casting</i>
Premazna sredstva	t	4050	4704	4406	3512	3465	3731	<i>Coating agents</i>
Lužena pločevina	t	662	35	38	14	79	47	<i>Lixivial sheet</i>
Proizv. baz. kem. izdelkov								<i>Manufacture of basic chemicals</i>
Surovi fosfati	t	49684	42146	40430	37997	18558	1163	<i>Crude phosphates</i>
Klor	t	8470	9107	8871	9779	9794	9698	<i>Chlorine</i>
Dušična kislina	t	106	234	230	188	267	355	<i>Nitrogen acid</i>
Žveplena kislina in oleum	1000 t	132	107	95	213	201	160	<i>Sulphuric acid and oleum</i>
Kalcijev karbid	t	2649	-	-	1493	1127	1230	<i>Calcium carbide</i>
Metanol	t	33786	27640	21748	24783	12446	37105	<i>Methanol</i>
Fosforna kislina, 100%	t	31443	17897	18149	16748	14482	12991	<i>Phosphoric acid 100 %</i>
Predelava kem. izdelkov								<i>Manufacture of chemical products</i>
Žveplena kislina in oleum	t	122	439	1669	1599	1968	1807	<i>Sulphuric acid and oleum</i>
Laneno olje	t	142	623	159	134	102	286	<i>Linseed oil</i>
Kokosovo olje	t	156	238	216	249	272	220	<i>Coconut oil</i>
Natrijev sulfat, brezvodni	t	4634	5462	10321	6652	7928	6744	<i>Sodium sulphate, waterless</i>
Proizvodnja kamna in peska								<i>Sand and stone quarrying</i>
Rudarska razstreliva	t	104	385	332	280	273	207	<i>Mining explosives</i>
Proizv. gradb. materiala								<i>Manufacture of construction materials</i>
Bitumen in bitumen. emulzija	t	35994	40515	33319	41307	65043	58862	<i>Bitumen</i>
Azbestno vlakno	t	15731	9403	6714	3758	4870	3354	<i>Asbestos fibres</i>
Šamotna opeka	t	1026	282	322	114	95	238	<i>Refractory bricks</i>
Lapor	1000 t	1293	1239	1027	1043	1046	1104	<i>Marl</i>
Portlandski cement	1000 t	297	282	10	15	16	24	<i>Portland cement</i>
Natron vreče	t	1965	1664	1179	879	4382	4491	<i>Kraft paper bags</i>
Proizv. žag. lesa in plošč								<i>Sawmills and manufacture of wood boards</i>
Hlodi za žag., bukovi	1000 m <sup>3</sup>	203	265	227	224	175	193	<i>Beech sawlogs</i>
Hlodi za žag., hrastovi	1000 m <sup>3</sup>	52	35	30	33	20	24	<i>Oak sawlogs</i>
Hlodi za žag., smr. in jel.	1000 m <sup>3</sup>	654	695	575	552	546	490	<i>Fir and spruce sawlogs</i>
Hlodi za žag., drugi iglavci	1000 m <sup>3</sup>	35	13	20	21	15	12	<i>Other coniferous trees sawlogs</i>
Hlodi za furnir	1000 m <sup>3</sup>	68	61	66	66	79	79	<i>Logs for veneer</i>
Ind. odpadki ig. in list.	1000 t	123	134	124	100	142	146	<i>Industrial waste of coniferous and broad-leaved trees</i>
Proizv. konč. les. izdelkov								<i>Manufacture of furniture, lumber and other wooden products</i>
Žagan les iglavcev	1000 m <sup>3</sup>	340	314	289	229	233	211	<i>Sawn timber of coniferous trees</i>
Žagan hrastov les	1000 m <sup>3</sup>	19	20	16	18	17	17	<i>Sawn oak timber</i>
Žagan bukov les	1000 m <sup>3</sup>	158	127	112	132	100	101	<i>Sawn beech timber</i>
Plemeniti furnir	1000 m <sup>3</sup>	35143	25102	20558	17137	15782	9172	<i>Refined veneer</i>
Oplemenitene plošče	1000 m <sup>3</sup>	10699	5452	9358	2069	2367	3466	<i>Refined boards</i>
Neopl. iverne plošče	1000 m <sup>3</sup>	126	124	117	87	103	105	<i>Reconstituted particle boards</i>
Šintetična lepila	t	3994	9805	9428	3604	2867	3124	<i>Synthetic glues</i>
Žagan tropski les	m <sup>3</sup>	8008	4642	2146	992	2455	2724	<i>Sawn tropical timber</i>
Proizv. in predelava papirja								<i>Manufacture of paper and paper products</i>
Celulozni les, vseh vrst	1000 m <sup>3</sup>	732	804	421	443	324	457	<i>Cellulose wood</i>
Celulozni les listavcev	1000 m <sup>3</sup>	212	171	120	129	97	145	<i>Cellulose broad-leaved trees wood</i>
Lesovina	t	84137	72979	55180	41553	35919	45355	<i>Lumber</i>
Sulfitna celuloza	t	174108	146517	121468	110846	97549	91545	<i>Sulphite woodpulp</i>
Star papir	t	186679	169471	176212	154417	196345	193988	<i>Scrap paper</i>
Kolofonija	t	2838	321	286	146	79	85	<i>Colophony</i>
Ovojni embalažni papir	t	48234	50368	52166	73266	89208	88036	<i>Wrapping and packing paper</i>
Aluminijev sulfat	t	16876	15837	13841	13453	13099	12232	<i>Aluminium sulphate</i>
Karton	t	24297	37140	33612	26060	13935	14144	<i>Cardboard</i>
Lepenka	t	4040	6915	6875	6497	5654	4094	<i>Roofing felt</i>



**18.12 Poraba surovin po dejavnosti<sup>1)</sup> (nadaljevanje)**  
**Consumption of raw materials by activity<sup>1)</sup> (continued)**

	Merska enota <i>Unit</i>	1985	1990	1991	1992	1994	1995	
<i>Manufacture of textiles</i>								
Proizv. preje in tkanin								
Bombažno vlakno	t	22632	16938	11272	10129	12151	11213	Cotton fibre
Konopljino vlakno	t	588	202	217	200	56	-	Hemp fibre
Jutino vlakno	t	1507	503	-	-	-	-	Jute fibre
Konopljina preja	t	268	138	186	-	-	-	Hemp yarn
Jutina preja	t	1672	454	262	-	-	-	Jute yarn
Bombažna preja	t	24055	16413	11415	8044	8378	11201	Cotton yarn
Volnena preja	t	8669	2510	2295	2091	1770	848	Woolen yarn
Preja iz umetne svile (rayon)	t	579	924	1017	1225	1408	1508	Rayon yarn
<i>Manufacture of textile products</i>								
Proizv. konč. tekst. izdelkov								
Bombažne tkanine	1000 m <sup>2</sup>	45864	55059	47404	48608	35916	30820	Cotton fabrics
Volnene tkanine	1000 m <sup>2</sup>	6230	7891	7547	9272	8689	8077	Woolen fabrics
Bombažna preja	t	4272	3269	2640	2413	2681	3428	Cotton yarn
Volnena preja	t	2581	352	282	242	243	190	Woolen yarn
Tkanin. iz umetne svile (rayon)	1000 m <sup>2</sup>	2872	1187	1081	730	977	626	Rayon fabrics
Tkan. iz sint. filamenta	1000 m <sup>2</sup>	19021	21547	17017	25806	9975	9852	Synthetic filament yarn
Trikot. plet. za trikotažo	1000 m <sup>2</sup>	7006	1651	1446	1395	513	1071	Knitted fabrics for knitwear
Sintetična krep preja	t	4125	3168	2605	1934	2110	1773	Synthetic crepe yarn
<i>Manufacture of leather and fur</i>								
Proizv. usnja in krzna								
Surove težke kože	t	13307	3182	2402	1376	1242	911	Undressed square hide
Surove svinjske kože	t	24926	31200	25806	24085	20213	20687	Undressed pig skin
Surove kože drobnice	t	1223	1463	1142	745	1277	1172	Undressed kip skin
Ekstrakti za strojilo	t	4494	4152	2234	900	536	322	Extracts for tanning
<i>Manufacture of leather footwear and other leather products</i>								
Proizv. obutve in galant.								
Podplatno usnje	t	260	617	79	101	129	61	Sole leather
Vrhnje usnje	1000 m <sup>2</sup>	1735	2051	1542	1701	1818	1522	Upper leather
Gum. izdelki za obutve	t	2229	515	351	365	296	250	Rubber products for footwear
Podloga iz usnja drobnice	1000 m <sup>2</sup>	64	-	-	-	10	11	Kip skin lining
Svinjsko usnje za podloge	1000 m <sup>2</sup>	305	118	51	95	126	106	Pig skin lining
<i>Manufacture of rubber and rubber products</i>								
Predelava kavčuka								
Kord	t	5037	5490	5625	5521	5673	6514	Cord
Sintetični kavčuk	t	15248	14637	15124	15675	15464	15837	Synthetic rubber
Naravni kavčuk	t	11381	13401	13346	13158	13351	14381	Natural rubber
Saje	t	10872	12041	12953	13108	13150	13644	Black carbon
<i>Manufacture of food products</i>								
Proizv. živil. izdelkov								
Koruza	t	24097	8355	7556	9839	2693	2724	Maize
Mleko	1000 hl	2028	2960	3149	3078	3282	3509	Milk
Sladkor	t	30510	32166	35321	26455	30054	26808	Sugar
Moka belih žit	t	115378	94449	85672	83502	73390	68775	White cereals flour
Sveže meso vseh vrst	t	83555	44607	45374	36820	43626	36596	Fresh meat, all kinds
Sveže morske ribe	t	7432	5099	4249	4157	2631	2329	Fresh sea fish
Kakavovec	t	425	885	1162	1283	1340	1256	Cocoa
Sončnice	t	638	31	9	3	42	59	Sunflowers
Oljna repica	t	4005	249	790	724	1170	2377	Oil rape
Druge oljarice	t	1210	1023	896	942	680	685	Other oil plants
Krompir	t	4463	3725	434	-	-	-	Potato
Sveže sadje	t	17936	30776	16342	27068	12927	15103	Fresh fruit
Sveža zelenjava	t	8617	18494	14717	8551	9418	9704	Fresh vegetables
Pšenica	t	159721	139406	147154	148705	159598	149570	Wheat
Surovo olje za predelavo	t	55820	22040	24267	18520	20666	21471	Crude oil for manufacturing
Jedilno olje	t	3553	22261	25159	13911	13568	14561	Refined and non-refined oil
<i>Manufacture of beverages</i>								
Proizvodnja pijač								
Rafinada	1000 hl	958	28	25	32	13	9	Syrup
Sladkor	t	10184	11204	12608	8957	10363	10729	Sugar
Slad za pivo	t	22222	27826	27094	21968	25158	24397	Malt for beer
Ječmen	t	7219	7167	6090	6803	6462	6471	Barley
<i>Manufacture of animal feeds</i>								
Proizvodnja krmil								
Koruza	t	269498	235423	228726	211403	141602	195888	Maize
<i>Manufacture of tobacco products</i>								
Proizvodnja in predelava tobaka								
Cigaretni papir	t	325	198	224	242	235	203	Cigarette paper
Fermentirani tobak	t	6789	3762	4040	4514	3934	3687	Tobacco
<i>Printing</i>								
Grafična dejavnost								
Lepenka	t	2079	2702	2733	2920	2262	1717	Cardboard
Tiskarske barve	t	1406	570	411	356	403	361	Printers ink
Brezlesni pis. in tisk. papir	t	19008	17811	14343	13130	12463	10199	Wood-free writing and printing paper
Premazni papir	t	6000	6063	5795	5841	7313	6695	Coating paper
Časopisni papir	t	15542	13939	10510	9320	16726	10953	Newspaper paper
Karton	t	4552	5477	4183	3967	4154	1528	Cardboard

## 19. ENERGETIKA

## ENERGY

### VIRI, METODE ZBIRANJA IN ZAJETJE PODATKOV

Podatke iz energetike zbiramo z naslednjimi statističnimi raziskovanji:

**KOM-PL** je letno poročilo plinarn. Z njim zbiramo podatke o nabavi, proizvodnji in distribuciji plinov in toplotne energije, o porabi električne energije in goriv ter o dobavi plinov in toplotne energije končnim porabnikom.

**KOM-TPL** je letno poročilo javnih toplarn in kotlovnice. Z njim zbiramo podatke o nabavi, proizvodnji in distribuciji električne in toplotne energije, o porabi električne energije in goriv ter o dobavi toplotne energije končnim porabnikom.

**IND-4a** je letno poročilo Podjetja za prenos električne energije (ELES) in podjetij za distribucijo električne energije. S tem poročilom zbiramo podatke o proizvodnji v javnih elektrarnah, o nakupu od samo-proizvajalcev in individualnih proizvajalcev, o izvozu in uvozu, o izgubah v omrežju, o končni porabi, o porabi goriv ter o številu, tipu in nazivni moči javnih elektrarn.

**IND-4b** je letno poročilo samoproizvajalcev električne energije. To so podjetja v industriji, ki poleg osnovne dejavnosti proizvajajo še električno energijo za lastne potrebe in jo prodajajo (ali tudi ne) podjetjem za prenos in distribucijo električne energije. Tudi s tem poročilom spremljamo proizvodnjo električne energije, porabo goriv ter število, vrsto in nazivno moč elektrarn.

Poleg tega se podatki s področja energetike zbirajo še z mesečnim poročilom industrije (proizvodnja in poraba električne energije in goriv) ter z letnimi poročili s področja gradbeništva, kmetijstva, prometa in trgovine.

### DEFINICIJE

**TE-TO** (termoelektrarna-toplarna) je objekt, ki je namenjen sočasni proizvodnji električne in toplotne energije.

**Samoproizvajalci** so podjetja, ki poleg svojih osnovnih proizvodov proizvajajo še električno energijo za lastne potrebe in jo prodajajo (ali tudi ne) podjetjem za prenos in distribucijo.

**Energetski sektor** zajema pridobivanje plina, nafte, premoga ter plinarne, elektrarne in toplarne.

**Transformacija** zajema porabo goriv za proizvodnjo električne in toplotne energije.

**G.C.V.** (gross calorific value) pomeni celotno količino toplotne energije, ki se sprosti pri izogrevanju goriva.

**N.C.V.** (net calorific value) pomeni tisti del toplotne energije pri izogrevanju goriv, ki jo lahko uporabimo. Drugi del se porabi za izparevanje vlage iz goriva.

**LPG** (liquefied petroleum gas): tekoči naftni plin je butan oziroma propan ali pa mešanica obeh.

### SOURCES, METHODS OF DATA COLLECTION AND COVERAGE

The data on energy are collected by the following statistical surveys:

**KOM-PL** is an annual report of gas-works. By means of this report the data on purchase, production and distribution of gases and heat as well as on consumption of electricity and fuels and on supply of gases and heat to final consumers are collected.

**KOM-TPL** is an annual report of public heating plants and boiler houses. By means of this report the data on purchase, production and distribution of electricity and heat as well as on consumption of electricity and fuels and on supply of heat to final consumers are collected.

**IND-4a** is an annual report of the Company for the Transfer of Electricity (ELES) and companies for the distribution of electricity. By means of this report the data on electricity production in public power plants, purchase from autoproducers and individual producers, import and export, network losses, final consumption, fuel consumption and number, type, and power of power plants are collected.

**IND-4b** is an annual report of electricity autoproducers. These are enterprises which have electricity production beside their basic production. They produce electricity for their own use and (or not) sell it to the Company for the Transfer of Electricity and to companies for the distribution. Electricity production, fuel consumption and number, type and power of power plants are also collected by means of this report.

Besides, the data from energy are collected with industry's monthly report (electricity and fuel production and consumption) and with annual construction, agriculture, transport and trade reports.

### DEFINITIONS

**CHP** (combined heat and power) refers to a plant which is designed to produce both heat and electricity.

**Autoproducers** are enterprises which generate electricity wholly or partly for their own use as an activity which supports their primary activity.

**Energy sector** includes gas and crude oil extraction, coal mining, gas-works, electricity and heat power plants.

**Transformation** includes fuel consumption in electricity and heat power plants.

**G.C.V.** (gross calorific value) measures the total amount of heat produced by fuel combustion.

**N.C.V.** (net calorific value) measures the amount of heat we can use. The other part is used for evaporation of fuel moisture.

**LPG** (liquefied petroleum gas) is made up of propane, butane or a mixture of both.

**19.1 Letna bilanca proizvodnje in porabe električne energije**  
**Annual balance of production and consumption of electricity**

GWh

	1992	1993	1994	1995	
<b>Proizvodnja na generatorju</b>	12059	11682	12616	12684	<b>Gross production</b>
Hidroelektrarne	3411	3020	3397	3237	Hydro power plants
Termoelektrarne	4677	4706	4610	4668	Conventional thermal plants
Jedraska elektrarna	3971	3957	4610	4779	Nuclear power plants
<b>Lastna poraba</b>	743	749	761	676	<b>Own use by power plants</b>
Hidroelektrarne	48	45	48	50	Hydro power plants
Termoelektrarne	482	497	495	406	Conventional thermal plants
Jedraska elektrarna	213	207	218	221	Nuclear power plants
<b>Proizvodnja na pragu</b>	11316	10933	11855	12008	<b>Net production</b>
Hidroelektrarne	3363	2974	3348	3187	Hydro power plants
Termoelektrarne	4195	4209	4115	4262	Conventional thermal plants
Jedraska elektrarna	3758	3750	4391	4558	Nuclear power plants
<b>Uvoz</b>	329	715	454	751	<b>Import</b>
<b>Izvoz</b>	2145	2125	2387	2396	<b>Export</b>
<b>Dobava v omrežje</b>	9500	9523	9922	10363	<b>Delivery to the network</b>
<b>Izgube v omrežju</b>	584	668	546	707	<b>Losses in the network</b>
<b>Dobava končnim porabnikom</b>	8917	8855	9376	9656	<b>Delivery to final consumers</b>
Neposredni porabniki	1938	1854	2018	2005	Immediate consumers
Distribucija	6979	7000	7358	7651	Distribution
<b>Končna poraba</b>	8917	8855	9376	9656	<b>Final consumption</b>
Industrija (brez energetskega sektorja)	4400	4475	4934	5074	Industry (without energy sector)
Energetski sektor	170	178	211	220	Energy sector
Kmetijstvo in gozdarstvo	60	56	59	87	Agriculture and forestry
Gradbeništvo	91	92	70	76	Construction
Promet	160	172	230	230	Transport
Gospodinjstva	2490	2404	2531	2501	Households
Obrt in storitve	...	...	258	358	Crafts and services
Drugo	...	...	1082	1110	Other

**19.2 Proizvodnja električne energije po vrstah proizvajalcev in moč objektov, 1995**  
**Electricity production by type of plants and power of the plants, 1995**

GWh

	Skupaj <i>Total</i>			Javne elektrarne <i>Public plants</i>		Samoproizvajalci <i>Autoproducers</i>		
	skupaj	elektrarne	TE-TO	elektrarne	TE-TO	elektrarne	TE-TO	
	<i>total</i>	<i>electricity only</i>	<i>CHP</i>	<i>electricity only</i>	<i>CHP</i>	<i>electricity only</i>	<i>CHP</i>	
<b>Skupaj</b>								<b>Total</b>
<b>Proizvodnja na generatorju</b>	12684	8639	4045	8562	3729	77	316	<b>Gross production</b>
<b>Lastna poraba</b>	676	316	361	315	449	1	15	<b>Own use by power plants</b>
<b>Proizvodnja na pragu</b>	12008	8323	3684	8247	3279	76	304	<b>Net production</b>
<b>Moč objektov (MW)</b>	2527	1658	869	1633	762	25	107	<b>Power of plants (MW)</b>
<b>Hidroelektrarne</b>								<b>Hydro power plants</b>
Proizvodnja na generatorju	3237	3237	-	3160	-	77	-	Gross production
Lastna poraba	50	50	-	49	-	1	-	Own use by power plants
Proizvodnja na pragu	3187	3187	-	3111	-	76	-	Net production
Moč objektov (MW)	774	774	-	753	-	25	-	Power of plants (MW)
<b>Termoelektrarne</b>								<b>Conventional thermal plants</b>
Proizvodnja na generatorju	4668	623	4045	623	3729	-	316	Gross production
Lastna poraba	406	45	361	45	449	-	15	Own use by power plants
Proizvodnja na pragu	4262	578	3684	578	3279	-	304	Net production
Moč objektov (MW)	1122	248	859	248	762	-	107	Power of plants (MW)
<b>Jedraska elektrarna</b>								<b>Nuclear power plant</b>
Proizvodnja na generatorju	4779	4779	-	4779	-	-	-	Gross production
Lastna poraba	221	221	-	221	-	-	-	Own use by power plants
Proizvodnja na pragu	4558	4558	-	4558	-	-	-	Net production
Moč objekta (MW)	632	632	-	632	-	-	-	Power of plants (MW)



**19.3 Proizvodnja električne energije in toplote iz posameznih goriv v termoelektrarnah, 1995**  
*Electricity and heat production from individual fuels in conventional thermal plants, 1995*

	Merska enota <i>Unit</i>	Skupaj <i>Total</i>	Iz rjavega premoga <i>From brown coal</i>	Iz lignita <i>From lignite</i>	Iz lesa in lesnih odpadkov <i>From wood and wood wastes</i>	Iz kurilnega olja <i>From fuel oil</i>	Iz zemeljskega plina <i>From natural gas</i>	
<b>vsi objekti all plants</b>								
Električna energija	GWh	4668	1050	3290	7	202	118	<i>Electricity</i>
Toplota	TJ	6466	4043	1659	14	255	495	<i>Heat</i>
<b>samoproizvajalci autoproducers</b>								
Električna energija	GWh	316	15	7	7	169	117	<i>Electricity</i>
Toplota	TJ	764		25	14	230	495	<i>Heat</i>

**19.4 Poraba goriv v termoelektrarnah, 1995**  
*Fuel consumption in conventional thermal plants, 1995*

	Merska enota <i>Unit</i>	Skupaj <i>Total</i>			Javne elektrarne <i>Public plants</i>		Samoproizvajalci <i>Autoproducers</i>		
		skupaj <i>total</i>	elektrarne <i>electricity only</i>	TE-TO <i>CHP</i>	elektrarne <i>electricity only</i>	TE-TO <i>CHP</i>	elektrarne <i>electricity only</i>	TE-TO <i>CHP</i>	
Rjavi premog	1000 t	1231	705	526	705	516	-	9	<i>Brown coal</i>
Lignit	1000 t	3771	-	3771	-	3665	-	105	<i>Lignite</i>
Les in lesni odpadki	1000 t	299	-	299	-	-	-	299	<i>Wood and wood wastes</i>
Kurilno olje	1000 t	160	40	120	40	11	-	111	<i>Fuel oil</i>
Zemeljski plin	mio m <sup>3</sup>	141	1	139	1	-	-	139	<i>Natural gas</i>

**19.5 Poraba posameznih goriv za proizvodnjo električne energije in toplote v termoelektrarnah, 1995**  
*Consumption of individual fuels for electricity and heat production in conventional thermal plants, 1995*

	Rjavi premog <i>Brown coal</i>	Lignit <i>Lignite</i>	Les in lesni odpadki <i>Wood and wood wastes</i>	Kurilno olje <i>Fuel oil</i>	Zemeljski plin <i>Natural gas</i>	
	1000 t	1000 t	1000 t	1000 t	mio m <sup>3</sup>	
<b>vsi objekti all plants</b>						
<b>Skupaj</b>	<b>1231</b>	<b>3771</b>	<b>299</b>	<b>117</b>	<b>141</b>	<b>Total</b>
<i>Za proizvodnjo električne energije</i>	939	3469	5	32	25	<i>For electricity production</i>
<i>Za proizvodnjo toplote</i>	283	302	294	85	116	<i>For heat production</i>
<b>samoproizvajalci autoproducers</b>						
<b>Skupaj</b>	<b>9</b>	<b>105</b>	<b>299</b>	<b>111</b>	<b>139</b>	<b>Total</b>
<i>Za proizvodnjo električne energije</i>	9	8	5	28	22	<i>For electricity production</i>
<i>Za proizvodnjo toplote</i>	0	97	294	82	116	<i>For heat production</i>

**19.6 Bilanca oskrbe s toploto, 1995**  
**Balance of heat supply, 1995**

	Merska enota <i>Unit</i>	Količina <i>Quantity</i>	
<b>Proizvodnja</b>	TJ	<b>8097</b>	<b>Production</b>
Kotlarne	TJ	2420	Heat only plants
TE-TO - javne	TJ	5677	CHP - public
<b>Poraba goriv</b>			<b>Fuel consumption</b>
Rjavi premog	1000 t	283	Brown coal
Lignit	1000 t	205	Lignite
Les in lesni odpadki	1000 t	41	Wood and wood wastes
Kurilno olje	1000 t	10	Fuel oil
LPG	1000 t	1	LPG
Zemeljski plin	mio m <sup>3</sup>	71	Natural gas
<b>Končna poraba</b>	TJ	<b>8097</b>	<b>Final consumption</b>
Industrija	TJ	1225	Industry
Gospodinjstva	TJ	3876	Households
Obrt	TJ	...	Crafts
Druga raba	TJ	2996	Other

**19.7 Bilanca oskrbe z zemeljskim plinom, 1995**  
**Balance of natural gas supply, 1995**

	mio m <sup>3</sup>	TJ (G.C.V.) <sup>1)</sup>	TJ (N.C.V.) <sup>2)</sup>	
<b>Proizvodnja</b>	<b>18</b>	<b>644</b>	<b>613</b>	<b>Production</b>
<b>Uvoz</b>	<b>818</b>	<b>29271</b>	<b>27877</b>	<b>Import</b>
<b>Sprememba zalog</b>	<b>23</b>	<b>823</b>	<b>784</b>	<b>Stock change</b>
<b>Končna raba</b>	<b>838</b>	<b>29987</b>	<b>28559</b>	<b>Final consumption</b>
Transformacija	212	7586	7225	Transformation
Energetski sektor	1	36	34	Energy sector
Industrija in gradbeništvo	557	19932	18983	Industry and construction
Gospodinjstva	31	1109	1056	Households
Druga raba	37	1324	1261	Other

1) G.C.V. = 35,784 MJ/m<sup>3</sup>2) N.C.V. = 34,080 MJ/m<sup>3</sup>

## 20. OBRT

### VIRI IN METODE ZBIRANJA PODATKOV

Podatki, ki osvetljujejo **razvoj obrti**, so bili zbrani s polletnimi in letnimi poročili različnih statističnih raziskovanj, ki so navedena v opombah pri tabelah.

Podatki, ki osvetljujejo **obrt kot način opravljanja dejavnosti** s prikazom števila obrtnih obratov z obrtno ali obrti podobno dejavnostjo ter z domačo ali umetno obrtjo, so iz Obrtnega registra Slovenije. Obrtni register je javna knjiga. Vodi ga Obrtna zbornica Slovenije. Vodenje tega registra je definirano v Pravilniku o postopku izdaje obrtnega dovoljenja in o obrtnem registru (Ur. l. RS, št. 10/95).

### ZAJETJE

V prikazanem obdobju je bilo področje obrti različno definirano. Glede na lastnino sta bili ločeni družbena in zasebna obrt.

V **družbeno obrt** so spadale do vključno leta 1976 samostojne obrtne organizacije proizvajalnih, gradbenih in storitvenih dejavnosti, dalje obrtne delavnice državnih organov in ustanov, družbenih organizacij, kmetijskih združenj in delavnice, ustanovljene po 27. členu splošnega zakona o obrtnih delavnicah samostojnih obrtnikov (Ur. l. SFRJ, št. 14/63). S sprejetjem Odklopa o Enotni klasifikaciji dejavnosti (Ur. l. SFRJ, št. 34/76, 52/76, 62/77, 72/80, 77/82, 71/83, 68/84, 76/85, 28/86, 72/86, 78/87, 63/88, 6/89, 29/90, 47/90) je bilo področje družbene obrti (področje obrt in osebne storitve) zmanjšano za proizvajalne dejavnosti, ki so bile razvrščene v področje industrija in rudarstvo. S sprejetjem Uredbe o uvedbi in uporabi Standardne klasifikacije dejavnosti (Ur. l. RS, št. 34/94, 3/95, 33/95, 15/96) in z njeno uveljavitvijo pa področja obrt in osebne storitve kot dejavnost ni več.

**Zasebna obrt** je bila urejena z obrtnimi zakoni, ki so bili večkrat na novo izdani in spreminjani. Z njimi se je postopoma širil obseg zasebne obrti. Obrtni zakon, izdan v Ur. l. SRS, št. 26/73, je določal, da lahko občani z osebnim delom in s svojimi sredstvi samostojno opravljajo obrtno, gostinsko, avtoprevozniško in brodersko dejavnost ter prodajo na drobno pod pogoji, ki jih je določal zakon. Vključene so bile tudi obrtne storitve kot postranski poklic. Obrtne dejavnosti zasebne obrti so bile nato z letom 1977 definirane s področjem dejavnosti obrt in osebne storitve Enotne klasifikacije dejavnosti in z dejavnostjo stavbene in gradbene obrti. Po določilih Obrtnega zakona, objavljenega v Ur. l. SRS, št. 1/79, 6/83, 37/85, so zasebno obrt do leta 1985 sestavljale obrtna, gostinska, avtoprevozniška in broderska dejavnost ter prodaja na drobno, od leta 1986 pa še turistična dejavnost ter druge gospodarske in negospodarske dejavnosti, ob tem, da so bile naštetje dejavnosti, ki jih ni bilo mogoče opravljati kot obrt. S sprejetjem novega Obrtnega zakona (objavljenega v Ur. l. SRS, št. 35/88, 24/89) pa je zasebna obrt zajemala obrtno, gostinsko, turistično, prometno, kmetijsko, gozdarsko in ribiško dejavnost, trgovino na drobno, intelektualne storitve gospodarskega značaja ter druge dejavnosti gospodarskega značaja, katerih opravljanje ni bilo prepovedano z zakonom.

S sprejetjem zdaj veljavnega obrtnega zakona je **obrt** definirana **kot način opravljanja dejavnosti**. Zanj so veljavni pravni akti:

1. Zakon o gospodarskih družbah (Ur. l. RS, št. 30/93, 29/94, 82/94)
2. Obrtni zakon (Ur. l. RS, št. 50/94),
3. Uredba o uvedbi in uporabi Standardne klasifikacije dejavnosti (Ur. l. RS, št. 34/94, 3/95, 33/95, 15/96),
4. Uredba o listi A obrtnih dejavnosti in listi B obrti podobnih dejavnosti (Ur. l. RS, št. 76/94),
5. Pravilnik o postopku izdaje obrtnega dovoljenja in o obrtnem registru (Ur. l. RS, št. 10/95),
6. Pravilnik o opravljanju preizkusa strokovne usposobljenosti za opravljanje obrti podobne dejavnosti (Ur. l. RS, št. 18/95),
7. Pravilnik o minimalnih tehničnih in drugih pogojih za opravljanje obrtnih in obrti podobnih dejavnosti (Ur. l. RS, št. 14/96),
8. Pravilnik o minimalnih sanitarno-zdravstvenih pogojih poslovnih prostorov, funkcionalnega zemljišča, drugih zunanjih površin, opreme, naprav in delavcev v obrtni obratovalnici (Ur. l. RS, št. 17/96),
9. Zakon o gostinstvu (Ur. l. RS, št. 1/95) z nanj vezanimi podzakonskimi akti,
10. Zakon o prevozi v cestnem prometu (Ur. l. RS št. 72/94),
11. Pravilnik o pogojih za pridobitev licenc za prevoze v cestnem prometu, načinu in postopku njihove pridobitve ter o načinu vodenja evidence o izdanih licencah (Ur. l. RS, št. 33/96),

## CRAFTS

### SOURCES AND METHODS OF DATA COLLECTION

Data throwing light upon **craft development** were collected with semi-annual and annual reports of various statistical surveys stated in the notes to tables.

Data throwing light upon **craft as a way of performing activity** with the presentation of crafts establishments performing craft activity or activity similar to craft and home or art manufacture are from the Craft Register of Slovenia. The Craft Register is a public register kept by the Chamber of Crafts. The keeping of this register is defined in the Regulation on Issuing Trade Licences and on the Craft Register.

### COVERAGE

In the presented period the field of craft was defined in different ways. As regards the ownership we distinguish between social and private crafts.

Until 1976 **social crafts** included independent craft organisations of industrial, construction and service activities, craft establishments of government bodies and institutions, and social organisations, agricultural co-operatives, and workshops established according to Article 27 of the General Law on Craft Establishments of Independent Craftsmen (Official Gazette of the Socialist Federal Republic of Yugoslavia, No. 14/63). With the adoption of the Decree on National Classification of Activities (Official Gazette of SFRY, No. 34/76, 52/76, 61/77, 72/80, 77/82, 71/83, 68/84, 76/85, 28/86, 72/86, 78/87, 63/88, 6/89, 29/90, 47/90) the field of social crafts (Craft and personal service activities) was reduced by production activities classified into the field Manufacturing, mining and electricity supply. With the adoption of the Decree on Introduction and Use of the Standard Classification of Activities (Official Journal of the Republic of Slovenia, No. 34/94, 3/95, 33/95, 15/96) and its enforcement the field of craft as activity no longer exists.

**Private crafts** were regulated by craft legislation which changed during the years and expanded the field of private crafts. The Law on Crafts (Official Gazette of the Socialist Republic of Slovenia, No. 26/73) defined that citizens can with personal work and their own funds independently perform craft, catering and transport activities, and retail sale under conditions defined by law. Included were also craft services as a side job. Private craft activities were in 1977 defined with the field of activity Craft and personal service activities of the National Classification of Activities and with the activity of construction crafts. According to the Law on Crafts (Official Gazette of SRS, No. 1/79, 6/83, 37/85) until 1985 private crafts were craft, catering and transport activities, and retail sale, and since 1986 also tourist activity and other economic and non-economic activities. Activities which could not be performed as crafts were enumerated. With the adoption of the new Law on Crafts (Official Gazette of SRS, No. 35/88, 24/89) private crafts covered craft, catering, tourist, transport, agriculture, forestry and fishing activities, retail trade, intellectual services of economic character and other activities of economic character whose performing was not forbidden by law.

With the adoption of the present Law on Crafts, **crafts** are defined as a **way of performing activity**. Legal acts regulating this field are:

1. Law on Economic Companies (Official Journal of the Republic of Slovenia, No. 30/93, 29/94, 82/94).
2. Law on Crafts (Official Journal of the Republic of Slovenia, No. 50/94).
3. Decree on Introduction and Use of the Standard Classification of Activities (Official Journal of the Republic of Slovenia, No. 34/94, 3/95, 33/95, 15/96).
4. Decree on List A of Craft Activities and List B of Activities Similar to Craft (Official Journal of the Republic of Slovenia, No. 76/94).
5. Regulation on Issuing Trade Licences and on the Craft Register (Official Journal of the Republic of Slovenia, No. 10/95).
6. Regulation on Taking a Test in Qualification for Performing Activity Similar to Craft (Official Journal of the Republic of Slovenia, No. 18/95).
7. Regulation on Minimum Technical and Other Conditions for Performing Craft Activity and Activity Similar to Craft (Official Journal of the Republic of Slovenia, No. 14/96).
8. Regulation on Minimum Sanitary Conditions in Business Premises, on Functional Area, Other External Areas, Equipment, Devices and Workers in Craft Establishment (Official Journal of the Republic of Slovenia, No. 17/96).
9. Law on Catering (Official Journal of the Republic of Slovenia, No. 1/95) with legal acts connected with it.
10. Law on Road Transport (Official Journal of the Republic of Slovenia, No. 72/94).

12. Pravilnik o minimalnih tehničnih in drugih pogojih za parkirišča in mesta za vzdrževanje vozil (Ur. l. RS, št. 33/96),
13. Pravilnik o programu preizkusa usposobljenosti ter o postopku in načinu opravljanja preizkusa za pridobitev licence za prevoze v cestnem prometu (Ur. l. RS, št. 33/96).

## DEFINICIJE

**Obrna** oziroma **obrtni podobna dejavnost** je po Obrtnem zakonu pridobitna dejavnost, določena z Uredbo o listi A obrtnih dejavnosti in listi B obrtni podobnih dejavnosti.

Za obe vrsti dejavnosti je značilno:

- da gre za **proizvodno ali storitveno dejavnost** navadno na podlagi **individualnih naročil**,
- da se **proizvodnja** opravlja **le v majhnih serijah**,
- da **serijska proizvodnja ne obsega pretežnega dela dejavnosti**,
- da se uporabljajo **stroji, orodja in tehnične naprave**, primerni za opravljanje obrtne in obrtni podobne dejavnosti ter da **nimajo značilnosti tekočih trakov ali avtomatiziranega delovnega procesa**.

**Pri določenih storitvenih dejavnostih** se lahko osebam, za katere se opravi storitev zaradi zaokrožitve oziroma dopolnitve celovitosti dejavnosti, **proda na drobno določeno blago**, ki ga obrtnik uporablja pri opravljanju teh storitev. Prodaja teh izdelkov mora biti vpisana v obrtno dovoljenje.

**Gostinska dejavnost** se lahko opravlja kot **obrtni podobna dejavnost** le, če jo opravlja gostinec kot samostojni podjetnik posameznik v **gostinskem obratu: penzion, restavracija, gostilna, slašičarna, kavarna in okrepčevalnica**. Upoštevati pa mora Zakon o gostinstvu in na njegovi podlagi sprejete podzakonske akte.

**Prevozniška dejavnost v cestnem prometu** se šteje kot **obrtni podobna dejavnost** le, če jo opravlja prevoznik kot fizična oseba **na podlagi pridobljene licence** kot samostojni podjetnik posameznik. Upoštevati pa mora Zakon o prevozih v cestnem prometu in nanj vezane podzakonske akte.

**Za dejavnost domače in umetne obrti** je značilen **enostaven način dela s pretežnim ročnim delom ter umetniško in oblikovalsko ustvarjanje**. Mnenje o tem, ali je izdelek predmet domače ali umetne obrti, daje Obrtna zbornica Slovenije **po mnenju** strokovne komisije, sestavljene iz etnografov, likovnih umetnikov in zgodovinarjev, ki pregleda in oceni posamični predmet.

Do uveljavitve predpisov, ki bodo urejali **dopolnilne dejavnosti na kmetijah**, lahko kmetje in člani njihovega gospodinjstva opravljajo dejavnosti po Obrtnem zakonu **na podlagi priglasitve Obrtni zbornici Slovenije**. Ni jim treba izpolnjevati pogojev za opravljanje dejavnosti.

Pravica do opravljanja obrtne dejavnosti, obrtni podobne dejavnosti ter dejavnosti domače in umetne obrti se pridobi na podlagi obrtnega dovoljenja in vpisa v Obrtni register. Po Pravilniku o postopku izdaje obrtnega dovoljenja in o obrtnem registru lahko pridobijo obrtno dovoljenje: fizična oseba, tuja fizična ali pravna oseba, samostojni podjetnik posameznik, družba z neomejeno odgovornostjo, komanditna družba, družba z omejeno odgovornostjo in delniška družba.

**Ugotovitevna odločba** je osnova za izdajo obrtnega dovoljenja. Izda jo upravna enota, ko na osnovi strankine vloge preveri, ali so izpolnjeni pogoji za opravljanje pridobitne dejavnosti na obrtni način. Poleg priloge, ki to dokazujejo, mora vloga vsebovati tudi natančno opredelitev dejavnosti, ki jih bo stranka opravljalna, in na kakšen način. Pooblaščenca oseba v za gospodarstvo pristojni enoti upravne enote preveri in opredeli dejavnosti po Uredbi o Standardni klasifikaciji dejavnosti in po Uredbi o listi A obrtnih dejavnosti ter listi B obrtni podobnih dejavnosti ter v ugotovitevno odločbo **navede toliko dejavnosti, za kolikor se je stranka opredelila**.

**Pogoji za pridobitev obrtnega dovoljenja so:**

**Samostojni podjetnik posameznik** mora za pridobitev obrtnega dovoljenja najprej izpolnjevati pogoj o izobrazbi:

- za opravljanje obrtne dejavnosti **mojstrski izpit**,

11. *Regulation on Conditions for Obtaining Licences for Road Transport, Way and Procedure for Obtaining Them, and Method of Keeping Records on Issued Licences (Official Journal of the Republic of Slovenia, No. 33/96).*
12. *Regulation on Minimum Technical and Other Conditions for Parking Places and Areas for Repairing Vehicles (Official Journal of the Republic of Slovenia, No. 33/96).*
13. *Regulation on the Programme of the Test in Qualification and on Procedure and Method of Taking the Test in Obtaining the Licence for Road Transport (Official Journal of the Republic of Slovenia, No. 33/96).*

## DEFINITIONS

**Craft activity or activity similar to craft** is according to the Law on Crafts a **gainful activity** defined with the Decree on List A of Craft Activities and List B of Activities Similar to Craft.

For both types of activities it is characteristic that:

- they are **production or service activities**, usually based on **individual orders**,
- **production is performed only in small series**,
- **mass production is not a major part of activity**,
- **machines, tools and technical devices** suitable for performing craft activity or activity similar to craft are used, they do not have **conveyor belts or automated process of work**.

**In certain service activities** certain material can be sold to persons for which the service is performed, but only material used by the craftsman in performing the service. Sale of products must be written in the trade licence.

**Catering activity** can be performed as an activity similar to craft only if it is performed by the caterer as an independent entrepreneur in a catering facility: boarding house, restaurant, inn, confectionery, coffee-house or snack bar. The Law on Catering and legal acts adopted on its basis have to be taken into consideration.

**Road transport activity** can be performed as an activity similar to craft only if it is performed by the transporter as a physical person on the basis of obtained licence as independent entrepreneur. The Law on Road Transport and legal acts adopted on its basis have to be taken into consideration.

Characteristic for **activity of home and art manufacture** are **simple methods of work with predominantly manual work, and artistic and designing creation**. Opinion on whether an object is a work of home or art manufacture is given by the Chamber of Crafts, i.e. its expert commission composed of ethnographers, artists and historians who examine and evaluate individual products.

Until the enforcement of regulations which will regulate **supplementary activities on farms** farmers and members of their households can perform activities according to the Law on Crafts on the basis of **application at the Chamber of Crafts**. They do not have to fulfil the requirements for performing the activity.

The right to perform craft activities, activities similar to craft and activities of home and art manufacture is gained on the basis of a trade licence and registration in the Craft Register. According to the Regulation on Issuing Trade Licences and on the Craft Register trade licences can be obtained by: physical persons, foreign physical or legal persons, independent entrepreneurs, general partnerships, limited partnerships, limited liability companies and joint stock companies.

**Assessment decrees** are the basis for issuing trade licences. They are issued by the administrative units after checking, on the basis of individual applications, whether the requirements for performing gainful activity in a craft way are fulfilled. Besides enclosed documents proving that the requirements are fulfilled, the application must include exact definition of activity which the applicant would like to perform and the way of its performing. An authorised person at the department dealing with economic issues at the administrative unit checks and defines the activity according to the Decree on the Standard Classification of Activities and the Decree on List A of Craft Activities and List B of Activities Similar to Craft and states in the assessment decree **as many activities as the applicant defined**.

**The requirements for obtaining a trade licence are:**

In order to obtain a trade licence an **independent entrepreneur** must first fulfil the **education requirement**:

- za opravljanje obrti podobne dejavnosti končano ustrezno poklicno šolo ali opravljen preizkus strokovne usposobljenosti za opravljanje dejavnosti ali strokovno izobrazbo V., VI. ali stopnje, ki daje ustrezno strokovno oziroma praktično znanje za obrt.

**Samostojni podjetnik posameznik, ki sam ne izpolnjuje izobrazbenega pogoja**, pridobi obrtno dovoljenje, če zaposluje vsaj eno osebo, ki ta pogoj izpolnjuje.

**Gospodarske družbe** si pridobijo obrtno dovoljenje tako, da osebe, ki bodo kot zastopniki vpisane v Obrtni register vložijo vlogo, v kateri priložijo dokaze, da izpolnjujejo zahtevane pogoje, in sicer:

- **družba z omejeno odgovornostjo** oziroma **družba z neomejeno odgovornostjo** mora zaposlovati vsaj eno osebo, ki izpolnjuje pogoj o izobrazbi, ali pa ga mora izpolnjevati vsaj eden od družbenikov,
- **komanditna družba** mora zaposlovati vsaj eno osebo, ki izpolnjuje pogoj o izobrazbi, ali pa ga mora izpolnjevati vsaj eden od komplementarjev,
- **delniška družba**, mora zaposlovati vsaj eno osebo, ki izpolnjuje pogoj o izobrazbi, ali pa ga mora izpolnjevati vsaj eden v poslovodstvu.

**Samostojni podjetnik posameznik in gospodarska družba** morata izpolnjevati tudi v ustreznih pravilnikih **predpisane minimalne pogoje za opravljanje dejavnosti**.

**Izdelovalci izdelkov domače in umetne obrti** si pridobijo obrtno dovoljenje na podlagi mnenja Strokovne komisije za preverjanje izdelkov domače in umetne obrti pri Obrtni zbornici Slovenije.

**Odločbo o obrtnem dovoljenju** za opravljanje obrtne in obrti podobne dejavnosti ter za dejavnost domače in umetne obrti izda Obrtna zbornica Slovenije.

Samostojni podjetnik posameznik se mora z ugotovitveno odločbo in obrtnim dovoljenjem priglasiti pristojnemu davčnemu organu, ki ga vpiše v **vpisnik podjetnikov**.

Definicije za samostojnega podjetnika posameznika, družbo z neomejeno odgovornostjo, komanditno družbo, družbo z omejeno odgovornostjo ter delniško družbo so v Zakonu o gospodarskih družbah.

## STATISTIČNE PUBLIKACIJE

Statistika rokodelskih obrti in lokalne industrije po stanju 1. 10. 1946

Pregled obrtništva, stanje 31. 12. 1947.

Letni pregled obrtne dejavnosti LRS v l. 1948, 1949.

Rezultati popisa lokalne industrije in obrti 1951.

Rezultati popisa obrti v LRS 30. 9. 1954.

Obrt v družbenem sektorju 1956 in 1957.

Obrt po začasnih rezultatih popisa 15. 12. 1959.

Statistično gradivo 1963, št. 25, 1964 št. 15, 25, 1965 št. 12, 25, 1966 št. 10, 1967 št. 2, 1968 št. 5, 1972 št. 2, 16, 1973 št. 19, 1974 št. 19.

Rezultati raziskovanj št. 3, 41, 117, 184, 186, 206, 256, 295, 422, 470, 546, 574, 599, 619, 622 in 634.

Statistični podatki po občinah 1959 zv. III, 1960 zv. III, 1961 zv. III, 1963 zv. I, 1964 zv. V, 1965 zv. II, 1966 zv. II, 1967 zv. III, 1968 zv. V, 1969 zv. V, 1971 zv. V, 1972 zv. VI, 1973 zv. VII, 1974 zv. IX, 1975 zv. X, 1976 zv. XII, 1977 zv. XIX, 1979 zv. XXV, 1980 zv. XVIII, 1981 zv. XVIII, 1982 zv. XVII.

- for performing a craft activity an award of master's degree,
- for performing an activity similar to craft a finished vocational school, or a passed examination of qualification for performing activity, or professional education of the V, VI or VII degree which gives corresponding professional or practical knowledge for performing the craft.

An **independent entrepreneur who does not fulfil the necessary education requirement** can obtain a trade licence if (s)he employs at least one person who fulfils this requirement.

**Economic companies** can obtain trade licences so that persons who will be recorded as representatives in the Craft Register apply for the licence and enclose in their application the proof of fulfilling the necessary requirements, i.e.:

- a **limited liability company** or a **general partnership** has to employ at least one person who fulfils the education requirement or it has to be fulfilled by at least one of the partners,
- a **limited partnership** has to employ at least one person who fulfils the education requirement or it has to be fulfilled by at least one of the partners,
- a **joint stock company** has to employ at least one person who fulfils the education requirement or it has to be fulfilled by at least one person in the management.

**Independent entrepreneurs and economic companies** have to fulfil the **prescribed minimum requirements for performing the activity** which are listed in the corresponding regulations.

**Manufacturers of home and art manufacture products** can obtain trade licences on the basis of an opinion of the expert commission of the Chamber of Crafts for checking home and art manufacture products.

The **decree on trade licence** for performing craft activity or activity similar to craft, and home and art manufacture is issued by the Chamber of Crafts.

**Independent entrepreneurs** must take the assessment decree to the authorised tax authority which registers them in the **record of entrepreneurs**.

**Independent entrepreneurs, general partnerships, limited partnerships, limited liability companies and joint stock companies** are defined by the Law on Economic Companies.

## STATISTICAL PUBLICATIONS

Statistics of Handicrafts and Local Industry, as of 1 October 1946.

Survey of Crafts, as of 31 December 1947.

Annual Review of Craft Activities of the People's Republic of Slovenia in 1948, 1949.

Results of the Census of Local Industries and Crafts 1951.

Results of the Census of Crafts in the People's Republic of Slovenia, 30 September 1954.

Crafts in the Social Sector 1956 and 1957.

Crafts According to First Temporary Census Results, 15 December 1959.

Statistical Material 1963, No. 25, 1964 No. 15, 25, 1968 No. 12, 25, 1966 No. 10, 1967 No. 2, 1968 No. 5, 1972 No. 2, 16, 1973 No. 119, 1974 No. 19.

Results of Surveys No. 3, 441, 117, 184, 186, 206, 256, 295, 422, 470, 546, 574, 599, 619, 622 and 634.

Statistical Data by Communities 1959 vol. III, 1960 vol. III, 1961 vol. III, 1963 vol. I, 1964 vol. V, 1965 vol. II, 1966 vol. II, 1967 vol. III, 1968 vol. V, 1969 vol. V, 1971 vol. V, 1972 vol. VI, 1973 vol. VII, 1974 vol. IX, 1975 vol. V, 1976 vol. XII, 1977 vol. IX, 1979 vol. XXV, 1980 vol. XVI, 1981 vol. XVIII, 1982 vol. XVII.

20.1 Pregled razvoja obrti  
Review of craft development

	Podjetja in druge organizacije <sup>1)</sup> <i>Enterprises and other organizations<sup>1)</sup></i>	Zaposlene osebe v podjetjih in drugih organizacijah <sup>1)2)</sup> <i>Persons in paid employment in enterprises and other organizations<sup>1)2)</sup></i>	Investicije podjetij in drugih organizacij <sup>1)3)</sup> <i>Investments of enterprises and other organizations<sup>1)3)</sup></i> 1000 SIT <sup>4)</sup>	Obratovalnice <sup>5)</sup> <i>Independent craft establishments<sup>5)</sup></i>	Lastniki, solastniki in pri njih zaposlene osebe <sup>4)6)</sup> <i>Craft establishments and their persons in paid employment<sup>4)6)</sup></i>	Veržni indeks cen obrtnih storitev <sup>7)</sup> <i>Chain price index of craft services<sup>7)</sup></i>
1970	559	30852	12	12250	21618	118
1971	529	31444	14	11881	22496	115
1972	506	30211	18	11697	23229	108
1973	477	29968	19	11535	23050	124
1974	453	31395	28	11388	23469	125
1975	444	35827	41	11422	22915	122
1976	448	39279	39	11565	23897	114
1977	288	20827	20	11886	25350	113
1978	252	24463	46	12257	26923	120
1979	250	25898	57	12894	29540	133
1980	244	27243	73	23012	44386	135
1981	248	27733	103	23677	45526	129
1982	267	28041	114	24210	46567	121
1983	262	28553	196	24647	48305	124
1984	256	29101	325	25674	49974	142
1985	229	28953	541	26759	52879	189
1986	224	29656	1129	27825	55615	237
1987	219	31414	1855	30426	58670	267
1988	205	29024	3911	30150	60988	285
1989	232	27526	40030	31306	60783	1312
1990	1139	22774	93194	34143	65509	776
1991	1836	18299	176859	35576	66752	216
1992	2764	16876	540549	36818	68698	322
1993	3520	16659	675949	38975	73274	178
1994	3645	15330	1371000	59914	41840	120
1995	3576	14701	1751000	57802	48666	114
1995	5350 <sup>8)</sup>	...	...	45612 <sup>9)</sup>	...	...

- 1) Registrirana podjetja in druge organizacije s področja obrti in osebnih storitev, od leta 1989 ne glede na lastnino. Do leta 1988 je družbena obrt brez proizvodnje, ki je bila zajeta vse do leta 1976.  
*Registered enterprises and other organizations in the field of crafts and personal services, since 1989 irrespective of ownership. Until 1988 only social organizations were covered, without craft production, which was covered until 1976.*
- 2) Do leta 1976 so bili prikazani tudi delavci v proizvodnem delu obrti. (Vir: poročilo OBRT-3). Od 1977 je podatek povprečje stanj konec marca in septembra (Vir: poročilo ZAP).  
*Until 1976 workers in craft production were also included (Source: report OBRT-3). Since 1977 the datum has been the average of the situation at the end of March and September. (Source: report ZAP).*
- 3) Po podatkih Agencije Republike Slovenije za plačilni promet, nadziranje in informiranje.  
*Data of the Agency of the Republic of Slovenia for Payment, Supervision and Information.*
- 4) Do leta 1990 dinarji.  
*Until 1990 in Dinars.*
- 5) Od leta 1980 upoštevane vse gospodarske dejavnosti, definirane s posameznimi obrtnimi zakoni, ki so se opravljale zasebno. (Vir: do leta 1993 poročilo OBRT-3, za leta 1994 in 1995 Register obratovalnic)  
*Since 1980 all economic activities, defined with individual laws on craft, which are performed in the private sector have been included. (Source: Until 1993 report OBRT-3, for 1994 and 1995 the Register of Craft Establishments)*
- 6) Do 1986 lastniki in zaposlene osebe, od 1987 do 1993 lastniki, solastniki in zaposlene osebe (Vir: poročilo OBRT-3); od leta 1994 le zaposlene osebe - podatek je povprečje stanj konec marca in septembra (Vir: poročilo ZAP).  
*Until 1986 owners and workers were included, from 1987 to 1993 owners, co-owners and workers (Source: report OBRT-3); since 1994 workers only - the datum is the average of the situation at the end of March and September (Source: report ZAP).*
- 7) Do leta 1988 po podatkih Zveznega zavoda za statistiko SFRJ za Republiko Slovenijo.  
*Until 1988 data of the Federal Statistical Office of SFRJ, for the Republic of Slovenia.*
- 8) Podatek je število pravnih oseb v Obrtnem registru Obrtne zbornice Slovenije.  
*The datum is the number of legal persons in the Craft Register of the Chamber of Crafts.*
- 9) Podatek je število fizičnih oseb v Obrtnem registru Obrtne zbornice Slovenije.  
*The datum is the number of physical persons in the Craft Register of the Chamber of Crafts.*

20.2 Podjetja in druge organizacije s področja obrti in osebnih storitev po dejavnostih Enotne klasifikacije dejavnosti<sup>1)</sup>  
Enterprises and other organizations in crafts and personal service activities by National Classification of Activities<sup>1)</sup>

	1985	1990	1991	1992	1993	1994	1995	
<b>SKUPAJ</b>	<b>229</b>	<b>1139</b>	<b>1836</b>	<b>2764</b>	<b>3520</b>	<b>3645</b>	<b>3576</b>	<b>TOTAL</b>
Obrtne storitve in popravila	189	924	1462	2155	2742	2838	2778	<i>Crafts and repairs</i>
Nekovinska	3	9	13	18	22	25	21	<i>Non-metal</i>
Kovinska	101	388	659	1025	1332	1407	1404	<i>Metal</i>
Elektrotehniška	18	216	330	485	623	646	606	<i>Electrical</i>
Lesna	29	92	151	209	255	261	248	<i>Wooden</i>
Tekstilna	16	77	106	161	195	205	188	<i>Textile</i>
Usnjarska, gumarska	4	16	19	27	35	35	37	<i>Leather, rubber</i>
Živilska	5	9	15	15	20	21	20	<i>Food</i>
Druga	13	117	169	215	260	264	254	<i>Other</i>
Osebne storitve in storitve gospodinjstvom	40	215	374	609	778	807	798	<i>Personal service activities</i>

- 1) Vir: OBRT-3; od leta 1987: Register organizacij in skupnosti.  
*Source: OBRT-3; since 1987: Register of Enterprises and Other Organizations.*

**20.3 Podjetja in druge organizacije<sup>1)</sup> po Standardni klasifikaciji dejavnosti**  
**Enterprises and other organizations<sup>1)</sup> by the Standard Classification of Activities**

	Skupaj <i>Total</i>	Kmetijstvo, lov, gozdarstvo <i>Agriculture, hunting and forestry</i>	Rudarstvo <i>Mining and quarrying</i>	Prede- lovalne dejavnosti <i>Manufac- turing</i>	Gradbe- ništvo <i>Construc- tion</i>	Trgovina; popravila mot. vozil <i>Wholesale, retail, repair of motor vehicles</i>	Gostinstvo <i>Hotels and restaurants</i>	Promet skladišče- nje, zveze <i>Transport, storage and communi- cation</i>	Nepre- mične, najem, poslovne storitve <i>Real estate, renting and business</i>	Zdravstvo, socialno varstvo <i>Health and social work</i>	Dr. javne, skupne in osebne stor. <i>Other social and personal services</i>
31. 12. 1995	3576	3	1	1498	25	1085	3	15	574	19	353

1) Podjetja in druge organizacije s področja obrti in osebnih storitev po Enotni klasifikaciji dejavnosti, preračunane v Standardno klasifikacijo dejavnosti.  
*Enterprises and other organisations from the fields of crafts and personal services by the National Classification of Activities, reclassified into the Standard Classification of Activities.*

**OBRT KOT NAČIN OPRAVLJANJA DEJAVNOSTI**  
**CRAFT AS THE WAY OF PERFORMING THE ACTIVITY**

**20.4 Obrtni obrati z obrtnimi dejavnostmi po Standardni klasifikaciji dejavnosti z domačo in umetno obrtjo, po pravnoorganizacijskih oblikah, 31. 12. 1995**  
**Craft establishments with craft activities classified by the Standard Classification of Activities with home and art manufacture establishments by legal organisational forms, 31. 12. 1995**

Standardna klasifikacija dejavnosti oddelki in razredi	Fizične osebe <i>Physical persons</i>				Pravne osebe <i>Legal persons</i>						Standard Classification of Activities divisions and classes
	skupaj <i>total</i>	samo- stojni podjet- niki posa- mezniki <i>indi- vidual private entre- preneurs</i>	domača in umetna obrt <i>home and art manu- facture estab- lish- ments</i>	druge <i>others</i>	skupaj <i>total</i>	družbe z neo- mejeno odgo- vor- nostjo <i>general partner- ships</i>	koman- ditne družbe <i>limited partner- ships</i>	družbe z ome- jeno odgo- vor- nostjo <i>limited liability com- panies</i>	del- niške družbe <i>joint stock com- panies</i>	druge <i>others</i>	
<b>SKUPAJ</b>	<b>19975</b>	<b>18807</b>	<b>49</b>	<b>1119</b>	<b>2748</b>	<b>57</b>	<b>10</b>	<b>2544</b>	<b>31</b>	<b>106</b>	<b>TOTAL</b>
PRO.HRANE,PIJAČ,KRMIL	532	514	-	18	26	-	-	25	-	1	MFR.OF FOOD PRODUCTS & BEVERAGES
Pro.,konzerviranje mesa	24	24	-	-	5	-	-	5	-	-	Production and preserving of meat
Pro.,konzerviranje perutnine	1	1	-	-	-	-	-	-	-	-	Production & preserve poultry meat
Pro.mesnih,perutninskih izd.	110	107	-	3	2	-	-	2	-	-	Production meat & poultry products
Mlinarstvo	46	45	-	1	1	-	-	1	-	-	Manufacture of grain mill products
Pro.kruha,svežega peciva,slaščic	349	335	-	14	17	-	-	16	-	1	Mfr.of bread, fresh pastry & cakes
Pro.prepečenca,trajnega peciva ipd.	2	2	-	-	1	-	-	1	-	-	Mfr.biscuits, preserved pastry etc
PRO.TEKSTILIJ	10	10	-	-	4	-	-	4	-	-	MANUFACTURE OF TEXTILES
Pro.tekstilnih izd.brez oblačil	10	10	-	-	4	-	-	4	-	-	Mfr.made-up textiles, not apparel
PRO.OBLAČIL;STROJENJE,DODELAVA KRZNA	950	910	-	40	26	1	-	24	-	1	MFR.WEARING APPAREL; DRESSING FUR
Pro.usnjenih oblačil	24	21	-	3	-	-	-	-	-	-	Manufacture of leather clothes
Pro.dr.vrhnjih oblačil	887	854	-	33	25	1	-	23	-	1	Manufacture of other outerwear
Pro.dr.oblačil,dodatkov,d.n.	15	13	-	2	-	-	-	-	-	-	Mfr.other wearing apparel etc nec
Strojenje,dodelava krzna;pro.krzn.isd.	24	22	-	2	1	-	-	1	-	-	Dress & dye fur; mfr.fur articles
PRO.USNJA,USNJNIH IZD.	341	312	-	29	28	-	-	27	-	1	LEATHER TANNING; MRF.LUGGAGE, ETC
Strojenje,dodelava usnja	11	10	-	1	2	-	-	2	-	-	Tanning and dressing of leather
Pro.usnjene galanterije	149	132	-	17	21	-	-	20	-	1	Mfr.of luggage & the like, saddlery
Pro.obutve	181	170	-	11	5	-	-	5	-	-	Manufacture of footwear
OBDELAVA IN PREDELAVA LESA	1277	1213	-	64	21	-	-	20	-	1	MFR.OF WOOD & WOOD, CORK, ETC GOODS
Lesno stavbarstvo	1252	1191	-	61	20	-	-	19	-	1	Mfr.builders' carpentry & joinery
Pro.lesene embalaže	25	22	-	3	1	-	-	1	-	-	Manufacture of wooden containers

**20.4 Obrtni obrati z obrtnimi dejavnostmi po Standardni klasifikaciji dejavnosti z domačo in umetno obrtjo, po pravnoorganizacijskih oblikah, 31. 12. 1995 (nadaljevanje)**  
**Craft establishments with craft activities classified by the Standard Classification of Activities with home and art manufacture establishments by legal organisational forms, 31. 12. 1995 (continued)**

Standardna klasifikacija dejavnosti oddelki in razredi	Fizične osebe <i>Physical persons</i>				Pravne osebe <i>Legal persons</i>					Standard Classification of Activities divisions and classes	
	skupaj <i>total</i>	samo- stojni podjet- niki posa- mezniki <i>indi- vidual private entre- pre- neurs</i>	domača in umetna obrt <i>home and art mani- facture estab- lish- ments</i>	druge <i>others</i>	skupaj <i>total</i>	družbe z neo- mejno odgo- vor- nostjo <i>general partner- ships</i>	koman- ditne družbe <i>limited partner- ships</i>	družbe z ome- jeno odgo- vor- nostjo <i>limited liability com- panies</i>	del- niške družbe <i>joint stock com- panies</i>		druge <i>others</i>
PRO.IZD.IZ GUME IN PLASTIČNIH MAS	1	1	-	-	-	-	-	-	-	-	MFR.OF RUBBER & PLASTIC PRODUCTS
Obnovitev,protektiranje gum za vozila	1	1	-	-	-	-	-	-	-	-	Retread & rebuild rubber tyres
PRO.NEKOVINSKIH MINERALNIH IZD.	185	178	-	7	9	1	-	8	-	-	MFR.OTHER NON-METAL MINERAL PRODS
Oblikovanje,obdelava ravnega stekla	7	7	-	-	1	-	-	1	-	-	Shaping & process of flat glass
Pro.votlega stekla	18	17	-	1	-	-	-	-	-	-	Manufacture of hollow glass
Pro.keramičnih zidnih,talnih plošč	1	1	-	-	-	-	-	-	-	-	Mfr.of ceramic tiles & flags
Obdelava naravnega kamna	159	153	-	6	8	1	-	7	-	-	Cutting, shaping & finish stone
PRO.KOVIN	51	48	-	3	1	-	-	1	-	-	MANUFACTURE OF BASIC METALS
Litje železa	37	34	-	3	-	-	-	-	-	-	Casting of iron
Litje lahkih kovin	1	1	-	-	-	-	-	-	-	-	Casting of light metal
Litje dr.neželeznih kovin	13	13	-	-	1	-	-	1	-	-	Casting of other non-ferrous metal
PRO.KOVINSKIH IZD.BREZ STROJEV,NAPRAV	2639	2480	-	159	90	4	-	85	-	1	MFR.FABRICATED METAL, NOT MACHINES
Pro.kovinskih konstrukcij	84	77	-	7	19	2	-	17	-	-	Mfr.metal structures & parts
Pro.kovinskih kontejnerjev,cistern ipd.	5	5	-	-	3	-	-	3	-	-	Mfr.tanks, etc & metal containers
Pro.radiatorjev,kotlov za centralno ogr.	2	2	-	-	1	-	-	1	-	-	Mfr.central heating rads & boilers
Pro.parnih kotlov,razen za central.ogr.	-	-	-	-	1	-	-	1	-	-	Mfr.steam generators, not boilers
Kovanje,valjanje kovin,prašna metalur.	106	100	-	6	4	-	-	4	-	-	Forge press stamp & roll form metal
Površinska obdelava,prekrivanje kovin	60	58	-	2	2	-	-	2	-	-	Treatment and coat metals
Spl.mehanična dela	2055	1928	-	127	48	2	-	45	-	1	General mechanical engineering
Pro.rezil	5	5	-	-	1	-	-	1	-	-	Manufacture of cutlery
Pro.dr.orođja	282	269	-	13	6	-	-	6	-	-	Manufacture of tools
Pro.ključavnic,okovja	-	-	-	-	2	-	-	2	-	-	Manufacture of locks and hinges
Pro.dr.kovinskih izd.,d.n.	40	36	-	4	3	-	-	3	-	-	Mfr.oth.fabricated metal prods.nec
PRO.STROJEV IN NAPRAV	518	472	-	46	45	1	-	44	-	-	MFR.OF MACHINERY & EQUIPMENT NEC
Pro.motorjev,turbin,razen za vozila	12	11	-	1	1	-	-	1	-	-	Mfr.engines, not aircraft,etc
Pro.črpalk,kompresorjev	14	14	-	-	4	-	-	4	-	-	Manufacture of pumps & compressors
Pro.peči,gorilnikov	7	6	-	1	1	-	-	1	-	-	Mfr.of furnaces & furnace burners
Pro.dvigalnih,transportnih naprav	37	34	-	3	12	-	-	12	-	-	Mfr.of lift & handling equipment
Pro.hladilnih,prezračevalnih naprav	173	151	-	22	5	-	-	5	-	-	Mfr.non-domestic ventilation
Pro.traktorjev	21	19	-	2	1	-	-	1	-	-	Mfr.of agricultural tractors
Pro.obdelovalnih strojev	170	160	-	10	13	1	-	12	-	-	Manufacture of machine tools
Pro.rudarskih,gradbenih strojev	11	10	-	1	2	-	-	2	-	-	Mfr.machines for mining, quarry etc
Pro.strojjev za živilsko,tobačno ind.	5	5	-	-	1	-	-	1	-	-	Mfr.for food, beverage & tobacco
Pro.strojjev za tekstilno,usnjarsko ind.	16	12	-	4	3	-	-	3	-	-	Mfr.for textile, apparel & leather
Pro.strojjev za papirno ind.	3	3	-	-	-	-	-	-	-	-	Mfr.machinery for paper & board
Pro.orožja,streliva	14	14	-	-	1	-	-	1	-	-	Manufacture of weapons & ammunition
Pro.neel.gospodinjiskih aparatov	35	33	-	2	1	-	-	1	-	-	Mfr.non-electric domestic appliance
PRO.EL.STROJEV,APARATOV	692	647	-	45	304	4	3	296	-	1	MFR.OF ELECTRICAL MACHINERY ETC NEC
Pro.elektromot.,generator.,transformat.	4	4	-	-	1	-	-	1	-	-	Mfr.electric motors, generators etc
Pro.naprav za distrib.,krmiljenje el.	19	16	-	3	-	-	-	-	-	-	Mfr.electricity distribution etc
Pro.opreme za razsvetljavo	31	31	-	-	4	-	-	4	-	-	Mfr.lighting equipment & lamps
Pro.el.opreme za stroje,vozila	4	4	-	-	-	-	-	-	-	-	Mfr.electric equip, engines etc nec
Pro.dr.el.opreme,d.n.	634	592	-	42	299	4	3	291	-	1	Mfr.other electrical equipment nec



**20.4 Obrtni obrati z obrtnimi dejavnostmi po Standardni klasifikaciji dejavnosti z domačo in umetno obrtjo, po pravnoorganizacijskih oblikah, 31. 12. 1995 (nadaljevanje)**  
**Craft establishments with craft activities classified by the Standard Classification of Activities with home and art manufacture establishments by legal organisational forms, 31. 12. 1995 (continued)**

Standardna klasifikacija dejavnosti oddelki in razredi	Fizične osebe <i>Physical persons</i>				Pravne osebe <i>Legal persons</i>						Standard Classification of Activities divisions and classes
	skupaj <i>total</i>	samo- stojni podjet- niki posa- mezniki <i>indi- vidual private entre- preneurs</i>	domača in umetna obrt <i>home and art manu- facture estab- lish- ments</i>	druge <i>others</i>	skupaj <i>total</i>	družbe z neo- mejeno odgo- vor- nostjo <i>general partner- ships</i>	koman- ditne družbe <i>limited partner- ships</i>	družbe z ome- jeno odgo- vor- nostjo <i>limited liability com- panies</i>	del- niške družbe <i>joint stock com- panies</i>	druge <i>others</i>	
PRO.RTV, KOMUNIKACIJSKIH APARATOV, OPREME	343	326	-	17	118	3	-	113	2	-	MFR.OF RADIO, TV & EQUIPMENT
Pro.RTV oddajnikov, telef., teleg. apar.	86	81	-	5	10	1	-	9	-	-	Mfr.TV transmitters, telephony etc
Pro.RTV sprejemnikov, dodatne opreme	257	245	-	12	108	2	-	104	2	-	Mfr.TV & radio, sound or video etc
PRO.MEDICIN., FINOMEHAN., OPTIČNIH INSTR.	233	225	-	8	32	1	-	27	1	3	MFR.MEDICAL & PRECISION INSTRUMENTS
Pro.medicin., kirurške, ortoped.opreme	23	21	-	2	23	1	-	18	1	3	Mfr.medical, orthopaedic etc equip
Pro.merilnih, kontrolnih, navigac.instr.	81	79	-	2	9	-	-	9	-	-	Mfr.instruments for measuring etc
Pro.optičnih instr.in fotoopreme	129	125	-	4	-	-	-	-	-	-	Mfr.optical & photographic
PRO. POHIŠTVA, DR. PREDELOVALNE DEJ.	419	404	-	15	31	1	-	26	-	4	MFR.OF FURNITURE; MANUFACTURING NEC
Pro.sedežnega pohištva	26	24	-	2	3	-	-	2	-	1	Manufacture of chairs and seats
Pro.dr.pohištva za poslovne prostore	35	34	-	1	13	-	-	12	-	1	Mfr.other office & shop furniture
Pro.dr.kuhinjskega pohištva	10	10	-	-	2	-	-	2	-	-	Mfr.of other kitchen furniture
Pro.dr.pohištva	178	171	-	7	8	1	-	5	-	2	Manufacture of other furniture
Pro.nakita	170	165	-	5	5	-	-	5	-	-	Mfr.of jewellery & related nec
GRADBENIŠTVO	6459	6036	1	422	1261	24	4	1145	19	69	CONSTRUCTION
Rušenje objektov, zemeljska dela	7	7	-	-	2	-	-	2	-	-	Demolition buildings; earth moving
Splošna gradbena dela	1795	1675	-	120	508	1-	1	458	10	29	Gen construction & civil engineer
Postavljanje ostrešij, krovnska dela	295	277	-	18	7	-	-	7	-	-	Erection of roof covering & frames
Gradnja cest, letališč ipd.	54	52	-	2	169	1	1	147	2	18	Construction roads, airfields etc
Hidrogradnja in urejanje voda	4	4	-	-	34	-	-	27	2	5	Construction of water projects
Dr.gradbena dela	73	70	-	3	2	-	-	2	-	-	Other special trades construction
El.instalacije	1305	1217	-	88	84	5	-	77	-	2	Installation electrical wiring etc
Vodovodne, plinske, sanitarne instal.	1146	1079	-	67	428	7	2	400	4	15	Plumbing
Dr.instalacije pri gradnjah	13	11	-	2	6	1	-	5	-	-	Other building installation
Fasaderska, štukaterska dela	46	45	-	1	2	-	-	2	-	-	Plastering
Oblaganje tal, sten	473	437	1	35	7	-	-	7	-	-	Floor and wall covering
Soboslikarska, steklarska dela	1248	1162	-	86	12	-	-	11	1	-	Painting and glazing
POPRAV., TRG. Z MOT. VOZILI, GORIVI	1778	1701	1	76	440	8	1	415	5	11	SALE, REPAIR ETC MOTORS; FUEL
Vzdrževanje, poprav. mot.vozil	1729	1656	1	72	438	8	1	413	5	11	Maintenance & repair of motors
Poprav., trg. z mot.kolesi, deli	49	45	-	4	2	-	-	2	-	-	Sale, repair etc m/cycles & parts
TRG.NA DROBNO BREZ MOT.VOZIL; POPRAV.IZD	697	652	-	45	29	2	-	27	-	-	RETAIL TRADE, NOT MOTORS; REPAIRS
Trg.na drobno v dr.spec.prod.	104	99	-	5	3	1	-	2	-	-	Other retail specialised stores
Popravilo el.gosp.aparatom	450	417	-	33	24	1	-	23	-	-	Repair electrical household goods
Popravilo ur, nakita	143	136	-	7	2	-	-	2	-	-	Repair of clocks & jewellery
OBDELAVA PODATKOV, S TEM POVEZANE DEJAVNOSTI	269	261	-	8	97	1	1	88	1	6	COMPUTER AND RELATED ACTIVITIES
Vzdrževanje, popravila računalnikov	269	261	-	8	97	1	1	88	1	6	Maintenance office & computing mach
DRUGE POSLOVNE DEJ.	246	234	-	12	25	1	-	24	-	-	OTHER BUSINESS ACTIVITIES
Fotografska dej.	246	234	-	12	25	1	-	24	-	-	Photographic activities
DR.STORITVENE DEJAVNOSTI.	2211	2135	-	76	157	5	1	141	3	7	OTHER SERVICE ACTIVITIES
Dej.pralnic, kemičnih čistilnic	179	170	-	9	5	-	-	5	-	-	Wash & dry clean textile & fur
Dej.frizerskih, kozmetičnih salonov	2032	1965	-	67	152	5	1	136	3	7	Hairdress & other beauty treatment
DOMAČA, UMETNA OBRT	124	48	47	29	4	-	-	4	-	-	HOME AND ART MFR.ESTABLISHMENT
Domača, umetna obrt	124	48	47	29	4	-	-	4	-	-	Home and art mfr.establishment

**20.5 Obrtni obrati z obrti podobnimi dejavnostmi po Standardni klasifikaciji dejavnosti in pravnoorganizacijskih oblikah, 31. 12. 1995**  
**Craft establishments with activities similar to craft classified by the Standard Classification of Activities and legal organisational forms, 31. 12. 1995**

Standardna klasifikacija dejavnosti oddelki in razredi	Fizične osebe <i>Physical persons</i>				Pravne osebe <i>Legal persons</i>						Standard Classification of Activities divisions and classes
	skupaj <i>total</i>	samo- stojni podjet- niki posa- mezniki <i>indi- vidual private entre- preneurs</i>	domača in umetna obrt <i>home and art mani- facture estab- lish- ments</i>	druge <i>others</i>	skupaj <i>total</i>	družbe z neo- mejeno odgo- vor- nostjo <i>general partner- ships</i>	koman- ditne družbe <i>limited partner- ships</i>	družbe z ome- jeno odgo- vor- nostjo <i>limited liability com- panies</i>	del- niške družbe <i>joint stock com- panies</i>	druge <i>others</i>	
<b>SKUPAJ</b>	<b>25637</b>	<b>23824</b>	<b>2</b>	<b>1811</b>	<b>2602</b>	<b>48</b>	<b>5</b>	<b>2413</b>	<b>6</b>	<b>130</b>	<b>TOTAL</b>
KMETIJSTVO, LOV, STOR.	534	491	-	43	9	-	-	9	-	-	AGRICULTURE, HUNTING AND SERVICES
Prid.vrtnin, okras.rastlin, semen, sadik	413	393	-	20	8	-	-	8	-	-	Grow vegetables & nursery products
Reja dr. živali	9	7	-	2	-	-	-	-	-	-	Other farming of animals
Stor.za rastlinsko prid.	112	91	-	21	1	-	-	1	-	-	Agricultural service activities
GOZDARSTVO, STOR.	16	15	-	1	-	-	-	-	-	-	FORESTRY, LOGGING & SERVICES
Gozdarske stor.	16	15	-	1	-	-	-	-	-	-	Forestry & logging related services
PRI.DR.RUDNIN IN KAMNIN	16	16	-	-	1	-	-	1	-	-	OTHER MINING AND QUARRYING
Pri.kamnin za gradnjo	2	2	-	-	-	-	-	-	-	-	Quarrying of stone for construction
Pri.skrilavcev	1	1	-	-	-	-	-	-	-	-	Quarrying of slate
Pri.peska, gramoza	12	12	-	-	1	-	-	1	-	-	Operation of gravel and sand pits
Pri.gline, kaolina	1	1	-	-	-	-	-	-	-	-	Mining of clays and kaolin
PRO.HRANE, PIJAČ, KRMLIL	140	128	-	12	13	2	-	11	-	-	MFR.OF FOOD PRODUCTS & BEVERAGES
Pro.,konzerviranje mesa	6	5	-	1	-	-	-	-	-	-	Production and preserving of meat
Pre.sadnih, zelenjavnih sokov	1	1	-	-	-	-	-	-	-	-	Mfr.of fruit & vegetable juice
Dr.pre.,konzerviranje sadja, vrtnin	8	8	-	-	2	-	-	2	-	-	Process etc fruit, vegetables nec
Pro.rafiniranega olja in maščob	15	13	-	2	-	-	-	-	-	-	Manufacture of refined oils & fats
Pro.sladoleda	7	7	-	-	-	-	-	-	-	-	Manufacture of ice cream
Pro.krmil za male živali	2	2	-	-	-	-	-	-	-	-	Manufacture of prepared pet foods
Pro.kruha, svežega peciva, slaščic	4	3	-	1	-	-	-	-	-	-	Mfr.of bread, fresh pastry & cakes
Pro.kakava, čokolade, bonbonov	1	1	-	-	-	-	-	-	-	-	Mfr.cocoa, chocolate, confectionery
Pro.testenin	21	18	-	3	3	1	-	2	-	-	Mfr.macaroni & similar farinaceous
Pre.čaja, kave	11	10	-	1	1	-	-	1	-	-	Processing of tea and coffee
Pro.začimb, dišav	4	4	-	-	1	1	-	-	-	-	Mfr.of condiments & seasonings
Pro.dr.živil, d.n.	36	34	-	2	4	-	-	4	-	-	Mfr.of other food products nec
Pro.žganih pijač	8	7	-	1	-	-	-	-	-	-	Mfr.distil potable alcoholic drinks
Pro.piva	1	1	-	-	2	-	-	2	-	-	Manufacture of beer
Pro.mineralnih vod, brezalkohol.pijač	15	14	-	1	-	-	-	-	-	-	Produce mineral water, soft drinks
PRO.TEKSTILIJ	943	816	-	127	163	3	-	152	-	8	MANUFACTURE OF TEXTILES
Priprava, predenje volnene mikanke	1	1	-	-	-	-	-	-	-	-	Prepare & spin woollen-type fibres
Tkanje bombažne preje	14	13	-	1	2	-	-	2	-	-	Cotton-type weaving
Tkanje dr.preje	2	1	-	1	1	-	-	1	-	-	Other textile weaving
Plemenitenje tekstilij	37	27	-	10	1	-	-	1	-	-	Finishing of textiles
Pro.tekstilnih izd.brez oblačil	17	15	-	2	2	-	-	2	-	-	Mfr.made-up textiles, not apparel
Pro.preprog.talnih oblog	1	1	-	-	-	-	-	-	-	-	Manufacture of carpets and rugs
Pro.vrvi, motvozov ipd.	13	12	-	1	-	-	-	-	-	-	Mfr.cordage, rope, twine & netting
Pro.netkanih tekstilij brez oblačil	1	1	-	-	1	-	-	1	-	-	Mfr.nonwovens & goods, not apparel
Pro.dr.tekstilnih izd.	535	474	-	61	149	2	-	139	-	8	Manufacture of other textiles nec
Pro.nogavic	10	10	-	-	2	-	-	2	-	-	Mfr.of knitted & crocheted hosiery
Pro.pletenih, kvačkanih oblačil	312	261	-	51	5	1	-	4	-	-	Mfr.knit & crocheted pullovers, etc
PRO.OBLAČIL; STROJENJE, DODELAVA KRZNA	441	425	-	16	23	1	-	22	-	-	MFR.WEARING APPAREL; DRESSING FUR
Pro.delovnih oblačil	7	7	-	-	2	-	-	2	-	-	Manufacture of workwear
Pro.dr.vrhnjih oblačil	338	327	-	11	19	1	-	18	-	-	Manufacture of other outerwear
Pro.spodnjega perila	8	6	-	2	-	-	-	-	-	-	Manufacture of underwear
Pro.dr.oblačil, dodatkov, d.n.	88	85	-	3	2	-	-	2	-	-	Mfr.other wearing apparel etc nec
PRO.USNJA, USNJEVIH IZD.	47	46	-	1	3	-	-	3	-	-	LEATHER TANNING; MRF.LUGGAGE, ETC
Pro.usnjene galanterije	18	18	-	-	-	-	-	-	-	-	Mfr.of luggage & the like, saddlery
Pro.obutve	29	28	-	1	3	-	-	3	-	-	Manufacture of footwear

**20.5 Obrtni obrati z obrti podobnimi dejavnostmi po Standardni klasifikaciji dejavnosti in pravnoorganizacijskih oblikah, 31. 12. 1995 (nadaljevanje)**  
**Craft establishments with activities similar to craft classified by the Standard Classification of Activities and legal organisational forms, 31. 12. 1995 (continued)**

Standardna klasifikacija dejavnosti oddelki in razredi	Fizične osebe <i>Physical persons</i>				Pravne osebe <i>Legal persons</i>						Standard Classification of Activities divisions and classes
	skupaj <i>total</i>	samo- stojni podjet- niki posa- mezniki <i>indi- vidual private entre- preneurs</i>	domača in umetna obrt <i>home and art mani- facture estab- lish- ments</i>	druge <i>others</i>	skupaj <i>total</i>	družbe z neo- mejeno odgo- vor- nostjo <i>general partner- ships</i>	koman- ditne družbe <i>limited partner- ships</i>	družbe z ome- jeno odgo- vor- nostjo <i>limited liability com- panies</i>	del- niške družbe <i>joint stock com- panies</i>	druge <i>others</i>	
OBDELAVA IN PREDELAVA LESA	1000	796	-	204	147	-	1	130	1	15	MFR.OF WOOD & WOOD, CORK, ETC GOODS
Žaganje, skobljanje, impregniranje lesa	291	266	-	25	132	-	1	115	1	15	Sawmill, plane, impregnation wood
Pro.furnirja, vezanega lesa, plošč	5	4	-	1	-	-	-	-	-	-	Mfr.of veneer sheets; plywood, etc
Pro.lesene embalaže	141	113	-	28	-	-	-	-	-	-	Manufacture of wooden containers
Pro.dr.izd.iz lesa	556	407	-	149	15	-	-	15	-	-	Mfr.of other products of wood
Pro.izd.iz plute, slame, protja	7	6	-	1	-	-	-	-	-	-	Mfr.of articles of cork, straw etc
PRO.VLAKNIN, PAPIRJA TER IZD.IZ NJIH	210	189	-	21	19	1	-	18	-	-	MFR.OF PULP, PAPER & PAPER PRODUCTS
Pro.valovitega kartona, embalaže	35	30	-	5	4	-	-	4	-	-	Mfr.corrugated paper & containers
Pro.gospodinjjskih, higienskih izdelkov	1	1	-	-	-	-	-	-	-	-	Mfr.of household, & toilet goods
Pro.pisalnih potrebščin iz papirja	3	3	-	-	1	1	-	-	-	-	Manufacture of paper stationery
Pro.dr.izd.iz papirja, kartona	171	155	-	16	14	-	-	14	-	-	Mfr.of paper & paperboard goods nec
ZALOŽNIŠTVO, TISKARSTVO	903	840	1	62	46	3	-	43	-	-	PUBLISHING, PRINTING & RECORD MEDIA
Dr.tiskarstvo	396	360	1	35	8	2	-	6	-	-	Printing not elsewhere classified
Knjigoveštvo in dodelava	40	38	-	2	-	-	-	-	-	-	Bookbinding and finishing
Priprava tiskovnih sestavkov	313	297	-	16	21	1	-	20	-	-	Composition and plate-making
Dr.tiskarske stor.	154	145	-	9	17	-	-	17	-	-	Other activities to printing
PRO.KEMIČNI, KEMIČNIH IZD., UMETNIH VL.	96	90	-	6	89	1	-	82	-	6	MFR.CHEMICALS & CHEMICAL PRODUCTS
Pro.barvil in pigmentov	1	1	-	-	-	-	-	-	-	-	Manufacture of dyes and pigments
Pro.dr.organskih osnovnih kemikalij	5	5	-	-	-	-	-	-	-	-	Mfr.other organic basic chemicals
Pro.farmaceutskih preparatov	23	23	-	-	-	-	-	-	-	-	Mfr.of pharmaceutical preparations
Pro.mil., pralnih, čistilnih sredstev	10	10	-	-	1	-	-	1	-	-	Mfr.soap & detergents, polishes etc
Pro.parfumov, toaletnih sredstev	17	17	-	-	3	1	-	2	-	-	Mfr.perfumes & toilet preparations
Pro.eteričnih olj	3	3	-	-	1	-	-	1	-	-	Manufacture of essential oils
Pro.dr.kemičnih izd., d.n.	37	31	-	6	84	-	-	78	-	6	Mfr.of other chemical products nec
PRO.IZD.IZ GUME IN PLASTIČNIH MAS	1003	937	-	66	70	-	-	66	1	3	MFR.OF RUBBER & PLASTIC PRODUCTS
Pro.dr.izd.iz gume	61	57	-	4	3	-	-	3	-	-	Mfr.of other rubber products
Pro.plošč, folij, cevi iz plastičnih mas	146	130	-	16	2	-	-	2	-	-	Mfr.of plastic plates, sheets, etc
Pro.embalaže iz plastičnih mas	120	108	-	12	6	-	-	5	-	1	Manufacture of plastic pack goods
Pro.izd.iz plastičnih mas za gradb.	96	91	-	5	2	-	-	2	-	-	Mfr.of builders' ware of plastic
Pro.dr.izd.iz plastičnih mas	580	551	-	29	57	-	-	54	1	2	Mfr.of other plastic products
PRO.NEKOVINSKIH MINERALNIH IZD.	218	194	-	24	18	1	-	16	-	1	MFR.OTHER NON-METAL MINERAL PRODS
Pro.dr.vrst stekla, steklenih izd.	38	33	-	5	2	-	-	2	-	-	Mfr.other glass inc technical
Pro.gospodinjjske, okrasne keramike	19	17	-	2	15	1	-	13	-	1	Mfr.of ceramic household etc goods
Pro.dr.keramike	31	27	-	4	-	-	-	-	-	-	Mfr.of other ceramic products
Pro.keramičnih strešnikov, opeke ipd.	11	11	-	-	-	-	-	-	-	-	Mfr.of bricks, etc, in baked clay
Pro.apna	1	1	-	-	-	-	-	-	-	-	Manufacture of lime
Pro.betonskih izd.za gradbeništvo	91	81	-	10	-	-	-	-	-	-	Mfr.concrete goods for construction
Pro.dr.izd.iz betona, cementa, mavca	13	12	-	1	1	-	-	1	-	-	Mfr.other articles of concrete, etc
Pro.brusilnih sredstev	6	5	-	1	-	-	-	-	-	-	Production of abrasive products
Pro.dr.nekovinskih mineralnih izd.	8	7	-	1	-	-	-	-	-	-	Mfr.other non-metal mineral nec
PRO.KOVINSKIH IZD.BREZ STROJEV, NAPRAV	1560	1430	-	130	481	8	1	441	-	31	MFR.FABRICATED METAL, NOT MACHINES
Kovanje, valjanje kovin, prašna metalur.	5	5	-	-	1	-	-	1	-	-	Forge press stamp & roll form metal
Površinska obdelava, prekrivanje kovin	102	95	-	7	4	1	-	3	-	-	Treatment and coat metals
Spl.mehanična dela	19	19	-	-	1	-	-	1	-	-	General mechanical engineering

**20.5 Obrtni obrati z obrti podobnimi dejavnostmi po Standardni klasifikaciji dejavnosti in pravnoorganizacijskih oblikah, 31. 12. 1995 (nadaljevanje)**  
**Craft establishments with activities similar to craft classified by the Standard Classification of Activities and legal organisational forms, 31. 12. 1995 (continued)**

Standardna klasifikacija dejavnosti oddelki in razredi	Fizične osebe <i>Physical persons</i>				Pravne osebe <i>Legal persons</i>						Standard Classification of Activities divisions and classes
	skupaj <i>total</i>	samo- stojni podjet- niki posa- mezniki <i>indi- vidual private entre- preneurs</i>	domača in umetna obrt <i>home and art mani- facture estab- lish- ments</i>	druge <i>others</i>	skupaj <i>total</i>	družbe z neo- mejeno odgo- vor- nostjo <i>general partner- ships</i>	koman- ditne družbe <i>limited partner- ships</i>	družbe z ome- jeno odgo- vor- nostjo <i>limited liability com- panies</i>	del- niške družbe <i>joint stock com- panies</i>	druge <i>others</i>	
Pro.rezil	3	3	-	-	1	-	-	1	-	-	Manufacture of cutlery
Pro.ključavnic,okovja	33	30	-	3	-	-	-	-	-	-	Manufacture of locks and hinges
Pro.jeklenih bobnov,sodov ipd.	4	4	-	-	-	-	-	-	-	-	Mfr.steel drums, similar containers
Pro.izd.iz žice	15	14	-	1	-	-	-	-	-	-	Manufacture of wire products
Pro.dr.kovinskih izd.,d.n.	1379	1260	-	119	474	7	1	435	-	31	Mfr.oth.fabricated metal prods.nec
<b>PRO.STROJEV IN NAPRAV</b>	<b>316</b>	<b>296</b>	<b>-</b>	<b>20</b>	<b>16</b>	<b>-</b>	<b>-</b>	<b>16</b>	<b>-</b>	<b>-</b>	<b>MFR.OF MACHINERY &amp; EQUIPMENT NEC</b>
Pro.pip,ventilov	5	5	-	-	1	-	-	1	-	-	Manufacture of taps and valves
Pro.ležajev,zobnikov ipd.	3	3	-	-	-	-	-	-	-	-	Mfr.bearings, gears, gear etc
Pro.peči,gorilnikov	7	6	-	1	-	-	-	-	-	-	Mfr.of furnaces & furnace burners
Pro.hladilnih,prezračevalnih naprav	5	3	-	2	-	-	-	-	-	-	Mfr.non-domestic ventilation
Pro.dr.naprav za splošno rabo,d.n.	18	18	-	-	1	-	-	1	-	-	Mfr.of other general machinery nec
Pro.dr.kmetijskih,gozdarskih strojev	228	214	-	14	9	-	-	9	-	-	Mfr.other agric & forestry machines
Pro.obdelovalnih strojev	15	14	-	1	2	-	-	2	-	-	Manufacture of machine tools
Pro.metalurških strojev	2	1	-	1	1	-	-	1	-	-	Mfr.of machinery for metallurgy
Pro.rudarskih,gradbenih strojev	3	3	-	-	1	-	-	1	-	-	Mfr.machines for mining, quarry etc
Pro.strojev za živilsko,tobačno ind.	8	8	-	-	-	-	-	-	-	-	Mfr.for food, beverage & tobacco
Pro.strojev za tekstilno,usnjarsko ind.	12	11	-	1	1	-	-	1	-	-	Mfr.for textile, apparel & leather
Pro.strojev za dr.posebne namene,d.n.	10	10	-	-	-	-	-	-	-	-	Mfr.oth.special purpose machine nec
<b>PRO.EL.STROJEV,APARATOV</b>	<b>136</b>	<b>122</b>	<b>-</b>	<b>14</b>	<b>63</b>	<b>-</b>	<b>1</b>	<b>61</b>	<b>-</b>	<b>1</b>	<b>MFR.OF ELECTRICAL MACHINERY ETC NEC</b>
Pro.izoliranih el.kablov,žic	2	2	-	-	-	-	-	-	-	-	Mfr.of insulated wire & cable
Pro.akumulator.,primarnih čl.,baterij	7	7	-	-	-	-	-	-	-	-	Mfr.of accumulators, batteries etc
Pro.opreme za razsvetljavo	19	18	-	1	2	-	-	2	-	-	Mfr.lighting equipment & lamps
Pro.dr.el.opreme,d.n.	108	95	-	13	61	-	1	59	-	1	Mfr.other electrical equipment nec
<b>PRO.RTV,KOMUNIKACIJSKIH APARATOV,OPREME</b>	<b>141</b>	<b>132</b>	<b>-</b>	<b>9</b>	<b>23</b>	<b>-</b>	<b>-</b>	<b>23</b>	<b>-</b>	<b>-</b>	<b>MFR.OF RADIO, TV &amp; EQUIPMENT</b>
Pro.elektronk.dr.elektron.komponent	141	132	-	9	23	-	-	23	-	-	Mfr.of electronic components
<b>PRO.MEDICIN.,FINOMEHAN.,OPTIČNIH INSTR.</b>	<b>36</b>	<b>35</b>	<b>-</b>	<b>1</b>	<b>-</b>	<b>-</b>	<b>-</b>	<b>-</b>	<b>-</b>	<b>-</b>	<b>MFR.MEDICAL &amp; PRECISION INSTRUMENTS</b>
Pro.medicin.,kirurške,ortoped.opreme	31	30	-	1	-	-	-	-	-	-	Mfr.medical, orthopaedic etc equip
Pro.optičnih instr.in fotoopreme	5	5	-	-	-	-	-	-	-	-	Mfr.optical & photographic
<b>PRO.MOT.VOZIL.,PRIKOLIC,POLPRIKOLIC</b>	<b>7</b>	<b>7</b>	<b>-</b>	<b>-</b>	<b>-</b>	<b>-</b>	<b>-</b>	<b>-</b>	<b>-</b>	<b>-</b>	<b>MFR.OF MOTOR VEHICLES, TRAILERS ETC</b>
Pro.delov.opreme za mot.vozila	7	7	-	-	-	-	-	-	-	-	Mfr.motor vehicle & engine parts
<b>PRO.DR.VOZIL,PLOVIL</b>	<b>17</b>	<b>15</b>	<b>-</b>	<b>2</b>	<b>2</b>	<b>-</b>	<b>-</b>	<b>2</b>	<b>-</b>	<b>-</b>	<b>MFR.OF OTHER TRANSPORT EQUIPMENT</b>
Pro.,popravilo športnih čolnov,jaht	15	13	-	2	2	-	-	2	-	-	Build & repair pleasure sport boats
Pro.dr.vozil	2	2	-	-	-	-	-	-	-	-	Mfr.other transport equipment nec
<b>PRO.POHIŠTVA,DR.PREDELOVALNE DEJ.</b>	<b>697</b>	<b>608</b>	<b>1</b>	<b>88</b>	<b>52</b>	<b>1</b>	<b>-</b>	<b>46</b>	<b>-</b>	<b>5</b>	<b>MFR.OF FURNITURE; MANUFACTURING NEC</b>
Pro.dr.pohišta	3	3	-	-	1	-	-	1	-	-	Manufacture of other furniture
Pro.glasbenih instr.	37	34	-	3	1	-	-	1	-	-	Manufacture of musical instruments
Pro.športnih izd.	86	76	-	10	4	-	-	4	-	-	Manufacture of sports goods
Pro.igrač	47	37	-	10	4	-	-	4	-	-	Manufacture of games and toys
Pro.bižuterije	6	6	-	-	-	-	-	-	-	-	Manufacture of imitation jewellery
Pro.metel,krtač	25	24	-	1	-	-	-	-	-	-	Manufacture of brooms and brushes
Pro.dr.izd.,d.n.	493	428	1	64	42	1	-	36	-	5	Other manufacturing nec
<b>RECIKLAŽA</b>	<b>38</b>	<b>33</b>	<b>-</b>	<b>5</b>	<b>1</b>	<b>-</b>	<b>-</b>	<b>1</b>	<b>-</b>	<b>-</b>	<b>RECYCLING</b>
Reciklaža kovinskih odpadkov	8	7	-	1	-	-	-	-	-	-	Recycling of metal waste and scrap
Reciklaža nekovinskih odpadkov	30	26	-	4	1	-	-	1	-	-	Recycling non-metal waste & scrap

**20.5 Obrtni obrati z obrti podobnimi dejavnostmi po Standardni klasifikaciji dejavnosti in pravnoorganizacijskih oblikah, 31. 12. 1995 (nadaljevanje)**  
**Craft establishments with activities similar to craft classified by the Standard Classification of Activities and legal organisational forms, 31. 12. 1995 (continued)**


Standardna klasifikacija dejavnosti oddelki in razredi	Fizične osebe <i>Physical persons</i>				Pravne osebe <i>Legal persons</i>						Standard Classification of Activities divisions and classes
	skupaj <i>total</i>	samo- stojni podjet- niki posa- mezniki <i>indi- vidual private entre- pre- neurs</i>	domača in umetna obrt <i>home and art mani- facture estab- lish- ments</i>	druge <i>others</i>	skupaj <i>total</i>	družbe z neo- mejeno odgo- vor- nostjo <i>general partner- ships</i>	koman- ditne družbe <i>limited partner- ships</i>	družbe z ome- jeno odgo- vor- nostjo <i>limited liability com- panies</i>	del- niške družbe <i>joint stock com- panies</i>	druge <i>others</i>	
<b>GRADBENIŠTVO</b>	2231	2125	-	106	861	22	1	793	2	43	<b>CONSTRUCTION</b>
Splošna gradbena dela	349	333	-	16	8	-	-	8	-	-	<i>Gen construction &amp; civil engineer</i>
Postavljanje ostrešij,krovska dela	4	4	-	-	-	-	-	-	-	-	<i>Erection of roof covering &amp; frames</i>
Gradnja cest,letališč ipd.	4	2	-	2	1	-	-	1	-	-	<i>Construction roads, airfields etc</i>
Dr.gradbena dela	20	19	-	1	1	-	-	1	-	-	<i>Other special trades construction</i>
Izolacijska dela	74	72	-	2	-	-	-	-	-	-	<i>Insulation work activities</i>
Vodovodne,plinske,sanitarnе instal.	80	76	-	4	3	-	-	3	-	-	<i>Plumbing</i>
Vgrajevanje pohištva	410	385	-	25	18	-	-	18	-	-	<i>Joinery installation</i>
Oblaganje tal,sten	229	214	-	15	4	-	-	4	-	-	<i>Floor and wall covering</i>
Dr.zaključna gradbena dela	228	219	-	9	815	22	1	748	2	42	<i>Other building completion</i>
Dajanje gradb.str. s posadko v najem	833	801	-	32	11	-	-	10	-	1	<i>Rent construct equip with operator</i>
<b>POPRAV.,TRG.Z MOT.VOZILI,GORIVI</b>	356	336	-	20	7	-	-	7	-	-	<b>SALE, REPAIR ETC MOTORS; FUEL</b>
Vzdrževanje,poprav.mot.vozil	356	336	-	20	7	-	-	7	-	-	<i>Maintenance &amp; repair of motors</i>
<b>TRG.NA DROBNO BREZ MOT.VOZIL;POPRAV.IZD</b>	112	106	-	6	5	-	-	5	-	-	<b>RETAIL TRADE, NOT MOTORS; REPAIRS</b>
Popravilo obutve,usnjenih izd.	64	61	-	3	1	-	-	1	-	-	<i>Repair boots, shoes, leather goods</i>
Dr.popravila,d.n.	48	45	-	3	4	-	-	4	-	-	<i>Repair not elsewhere classified</i>
<b>GOSTINSTVO</b>	4835	4616	-	219	44	-	-	43	-	1	<b>HOTELS AND RESTAURANTS</b>
Hoteli z restavracijo,penzioni	45	31	-	14	-	-	-	-	-	-	<i>Hotels &amp; motels, with restaurant</i>
Gostinske storitve prehrane	4587	4389	-	198	16	-	-	15	-	1	<i>Restaurants</i>
Točenje pijač,napitkov	203	196	-	7	28	-	-	28	-	-	<i>Bars</i>
<b>KOPENSKI PROMET,CEVOVDNI TRANSPORT</b>	8369	7909	-	460	9	-	-	9	-	-	<b>LAND TRANSPORT; PIPELINES TRANSPORT</b>
Dr.kopenski potniški promet,redne linije	46	42	-	4	1	-	-	1	-	-	<i>Oth sched passenger land transport</i>
Taksi	517	464	-	53	-	-	-	-	-	-	<i>Taxi operation</i>
Dr.kopenski potniški promet	275	254	-	21	-	-	-	-	-	-	<i>Other passenger land transport</i>
Cestni tovorni promet	7531	7149	-	382	8	-	-	8	-	-	<i>Freight transport by road</i>
<b>VODNI PROMET</b>	49	38	-	11	1	-	-	1	-	-	<b>WATER TRANSPORT</b>
Pomorski promet	28	22	-	6	-	-	-	-	-	-	<i>Sea and coastal water transport</i>
Rečni,jezerski promet	21	16	-	5	1	-	-	1	-	-	<i>Inland water transport</i>
<b>DAJANJE STROJEV,OPREME V NAJEM</b>	28	25	-	3	-	-	-	-	-	-	<b>RENTING EQUIPMENT WITHOUT OPERATOR</b>
Izposojanje izd.široke porabe	28	25	-	3	-	-	-	-	-	-	<i>Rent personal &amp; household goods nec</i>
<b>DRUGE POSLOVNE DEJ.</b>	846	739	-	107	384	4	1	370	1	8	<b>OTHER BUSINESS ACTIVITIES</b>
Čiščenje stavb	458	410	-	48	375	3	1	362	1	8	<i>Industrial cleaning</i>
Fotografska dej.	170	147	-	23	3	-	-	3	-	-	<i>Photographic activities</i>
Pakiranje	116	87	-	29	1	-	-	1	-	-	<i>Packaging activities</i>
Dr.raznovrstne poslovne dej.,d.n.	102	95	-	7	5	1	-	4	-	-	<i>Other business activities nec</i>
<b>STOR.JAVNE HIGIENE</b>	23	22	-	1	2	-	-	1	-	1	<b>REFUSE DISPOSAL, SANITATION ETC</b>
Stor.javne higiene	23	22	-	1	2	-	-	1	-	1	<i>Refuse disposal, sanitation etc</i>
<b>REKREACIJSKE,KULTURNE, ŠPORTNE DEJ.</b>	41	30	-	11	-	-	-	-	-	-	<b>RECREATIONAL, CULTURAL &amp; SPORTING</b>
Umetniško ustvarjanje,poustvarjanje	41	30	-	11	-	-	-	-	-	-	<i>Artistic &amp; literary creation etc</i>
<b>DR.STORITVENE DEJAVNOSTI.</b>	232	217	-	15	50	1	-	41	1	7	<b>OTHER SERVICE ACTIVITIES</b>
Dej.pralnic,kemičnih čistilnic	105	97	-	8	39	-	-	31	1	7	<i>Wash &amp; dry clean textile &amp; fur</i>
Dr.stor.za nego telesa	87	82	-	5	9	1	-	8	-	-	<i>Physical well-being activities</i>
Pogrebne stor.	21	20	-	1	1	-	-	1	-	-	<i>Funeral and related activities</i>
Dr.storitvene dej.,d.n.	19	18	-	1	1	-	-	1	-	-	<i>Other service activities nec</i>

**20.6 Obrtni obrati z obrtnimi dejavnostmi in domačo in umetno obrtjo po statističnih regijah in pravnoorganizacijskih oblikah, 31. 12. 1995**  
**Craft establishments with craft activities with home and art manufacture establishments by statistical regions and legal organisational forms, 31. 12. 1995**

	Fizične osebe <i>Physical persons</i>				Pravne osebe <i>Legal persons</i>					
	skupaj <i>total</i>	samostojni podjetniki posamezniki <i>individual private entrepreneurs</i>	domača in umetna obrt <i>home and art manufacture establishments</i>	druge <i>others</i>	skupaj <i>total</i>	družbe z neomejeno odgovornostjo <i>general partnerships</i>	komanditne družbe <i>limited partnerships</i>	družbe z omejeno odgovornostjo <i>limited liability companies</i>	delniške družbe <i>joint stock companies</i>	druge <i>others</i>
<b>SKUPAJ</b>	<b>19975</b>	<b>18807</b>	<b>49</b>	<b>1119</b>	<b>2748</b>	<b>57</b>	<b>10</b>	<b>2544</b>	<b>31</b>	<b>106</b>
Pomurska	1035	976	3	56	79	5	-	67	1	6
Podravska	2982	2721	4	257	333	4	-	307	5	17
Koroška	656	630	-	26	42	-	-	37	-	5
Savinjska	2572	2380	2	190	261	4	-	245	3	9
Zasavska	379	368	-	11	49	1	-	47	-	1
Spodnjeposavska	811	775	1	35	56	1	-	54	-	1
Dolenjska	1034	995	5	34	103	2	1	91	2	7
Osrednjeslovenska	4770	4518	17	235	1098	26	5	1019	15	33
Gorenjska	1846	1744	10	92	326	6	1	307	1	11
Notranjsko-kraška	512	455	1	56	35	-	-	34	-	1
Goriška	1788	1725	3	60	202	4	-	186	2	10
Obalno-kraška	1590	1520	3	67	164	4	3	150	2	5

**20.7 Obrtni obrati z obrti podobnimi dejavnostmi po statističnih regijah in pravnoorganizacijskih oblikah, 31. 12. 1995**  
**Craft establishments with activities similar to craft by statistical regions and legal organisational forms, 31. 12. 1995**

	Fizične osebe <i>Physical persons</i>				Pravne osebe <i>Legal persons</i>					
	skupaj <i>total</i>	samostojni podjetniki posamezniki <i>individual private entrepreneurs</i>	domača in umetna obrt <i>home and art manufacture establishments</i>	druge <i>others</i>	skupaj <i>total</i>	družbe z neomejeno odgovornostjo <i>general partnerships</i>	komanditne družbe <i>limited partnerships</i>	družbe z omejeno odgovornostjo <i>limited liability companies</i>	delniške družbe <i>joint stock companies</i>	druge <i>others</i>
<b>SKUPAJ</b>	<b>25637</b>	<b>23824</b>	<b>2</b>	<b>1811</b>	<b>2602</b>	<b>48</b>	<b>5</b>	<b>2413</b>	<b>6</b>	<b>130</b>
Pomurska	1276	1218	1	57	68	3	-	60	-	5
Podravska	3814	3438	1	375	298	4	-	277	1	16
Koroška	861	842	-	19	52	-	-	48	-	4
Savinjska	3453	3152	-	301	278	1	1	258	-	18
Zasavska	413	404	-	9	52	1	-	48	-	3
Spodnjeposavska	1030	982	-	48	44	-	-	43	-	1
Dolenjska	1457	1420	-	37	68	1	-	62	1	4
Osrednjeslovenska	6656	6124	-	532	1033	22	4	958	2	47
Gorenjska	2205	2090	-	115	361	8	-	343	1	9
Notranjsko-kraška	878	718	-	160	34	-	-	31	-	3
Goriška	1890	1806	-	84	155	5	-	136	1	13
Obalno-kraška	1704	1630	-	74	159	3	-	149	-	7



## 21. GRADBENIŠTVO

## CONSTRUCTION

### VIRI IN METODE ZBIRANJA PODATKOV

Razvoj gradbeništva, stanje in rezultati dela gradbenih podjetij in organizacij ter podatki o organizaciji in strukturi gradbeništva so zbrani s podatki v zaključnih računih (Agencija za plačilni promet, nadziranje in informiranje), z Mesečnim raziskovanjem o zaposlenih osebah in plačah, s podatki Republiške uprave za javne prihodke, z Mesečnim poročilom o gradbeništvu in z Letnim poročilom o gradbenem objektu.

Drugi podatki so zbrani z Letnim poročilom o gradbenem objektu, z Letnim poročilom o porabi gradbenega in pogonskega materiala, s Trimesečnim poročilom o izvajanju gradbenih del v tujini ter storitvah projektiranja, inženiringa in tehničnega svetovanja pri graditvi objektov v tujini, z Letnim poročilom o rušitvah in spremembah namembnosti stanovanj ter s Polletnim poročilom o cenah novih stanovanj.

### ZAJETJE

Z Letnim poročilom o gradbenem objektu so po Nomenklaturi gradbenih objektov in del zajeti objekti, na katerih so gradbena podjetja in organizacije opravljala gradbena, obrtniška in/ali inštalacijska dela. Z Letnim poročilom o stavbi, grajeni v režiji individualnega lastništva, so poleg stanovanjskih zajete tudi druge stavbe, na katerih so v letu poročanja občani v lastni režiji opravljali gradbena, obrtniška in/ali inštalacijska dela pri novih gradnjah, povečavah in adaptacijah.

Vrednost opravljenih del na objektih, ki so jih gradila podjetja, temelji na letnih ali končnih obračunskih situacijah, vrednost del na objektih, ki so jih gradili občani v lastni režiji, pa ocenjujejo referenti na upravnih enotah.

Podatki o stanovanjski gradnji so zbrani z Letnim poročilom za vsako stavbo, v kateri je stanovanje in na kateri so bila v tekočem letu izvedena gradbena, obrtniška in/ali inštalacijska dela. Zajeta so vsa stanovanja v novih stavbah, v prizidkih k starim stavbam in stanovanja, pridobljena z rekonstrukcijo ali adaptacijo drugih prostorov. Stanovanja so klasificirana po investitorju kot pravni ali fizični osebi.

Z Letnim poročilom o porabi gradbenega in pogonskega materiala je zajeta poraba v gradbenih in drugih delovnih organizacijah.

Podatki o gradbeni dejavnosti v tujini so zbrani s Trimesečnim poročilom o izvajanju gradbenih del v tujini ter storitvah projektiranja, inženiringa in tehničnega svetovanja pri graditvi objektov v tujini. Poročajo podjetja ter druge organizacije in skupnosti, ki opravljajo gradbena, obrtniška in inštalacijska dela ter projektantske, inženiring in svetovalne storitve za tujino.

Polletno poročilo o cenah novih stanovanj zajema cene za dokončana stanovanja, ki so jih gradila gradbena podjetja in druge organizacije.

Podatki o rušitvah in drugih spremembah stanovanjskega sklada so zbrani v letnem poročilu upravnih organov, podjetij ter drugih organizacij in skupnosti, ki imajo dokumentacijo za to vrsto gradbenih del. Poročilo zajema vsako podrti stavbo, v kateri je bilo vsaj eno stanovanje. Niso zajete stavbe brez stanovanj, stavbe, ki so se uporabljale samo med sezonskimi deli, stavbe za skupinska stanovanja (internati, domovi, samski hoteli, barake ipd.), niti zasilno naseljeni prostori (lope, garaže ipd.).

Skupni stanovanjski sklad predstavljajo podatki o stanovanjih (glej definicijo), zbrani ob Popisu prebivalstva, gospodinjstev, stanovanj in kmečkih gospodarstev 31. 3. 1991. Ker so k tem prišeta tudi po Popisu 1991 zgrajena stanovanja, so zajeta vsa stanovanja na območju Republike Slovenije, namenjena za stalno stanovanje, ne glede na to, ali so bila ob popisu naseljena ali ne.

V stanovanjski sklad niso vključena stanovanja, ki se uporabljajo samo občasno za počitek ali rekreacijo ali med sezonskimi deli v kmetijstvu. Prav tako niso upoštevani zasilno naseljeni prostori (poslovni prostori, barake, kleti, podstrešja itd.) ter skupinska stanovanja (domovi, internati itd.). Praviloma so zajeta samo dokončana stanovanja, v katerih so bila opravljena vsa gradbena, inštalacijska in obrtniška dela. Izjemoma so bila ob popisu zajeta tudi nedokončana stanovanja, če jih je gospodinjstvo že uporabljalo za stalno stanovanje. Popisan je bil le del, ki se je uporabljal za stanovanje, ne glede na to, do katere stopnje je bil objekt narejen.

Posebej so prikazani podatki za naselja mestnega tipa. Seznam mestnih naselij je bil izdelan za potrebe statistike pri obdelavi podatkov popisa in drugih statističnih raziskovanj v sodelovanju Republiške geodetske uprave, Zavoda za družbeno planiranje, Urbanističnega inštituta, Geodetskega inštituta ter Statističnega urada Republike Slovenije.

### SOURCES AND METHODS OF DATA COLLECTION

The development of construction, the situation and results of construction enterprises and organizations and data on organization and structure of construction are collected from data in balance sheets (the Agency for Payment, Supervision and Information), by Monthly Surveys on Employed Persons and their Wages, by data from the National Office of Public Income, by the Monthly Report on Construction Works and by the Annual Report on Building or Civil Engineering Work.

Other data are gathered through the Annual Report on Building or Civil Engineering Work, the Annual Report on the Consumption of Construction and Propulsion Materials, the Quarterly Report on Construction Work and Designing, Engineering and Consulting Services for Foreign Countries, the Annual Report on Demolitions and Other Changes in the Dwelling Stock, and the Half-yearly Report on Prices of New Dwellings.

### COVERAGE

With the Annual Report on Building or Civil Engineering Work, in accordance with the Nomenclature of Structures and Construction Works, we cover facilities at which construction enterprises and organizations have carried out construction, finishing and/or installation works. With the Annual Report on Building Constructed Under the Direction of Individual Ownership we cover, besides residential buildings, other buildings in which construction, finishing and/or installation works have been carried out by citizens under their own direction in the year under review. Three types of building activities are distinguished: new construction, extension, and adaptation.

The value of construction works carried out by enterprises is based on the annual or final state of accounts. The value of construction works carried out by citizens under their own direction is assessed by municipality officials.

Data on residential building are gathered by means of the Annual Report on Building or Civil Engineering Work for each building containing dwellings where, during the current year, construction, finishing and/or installation works have been carried out. We cover all dwellings in new buildings and in extensions to old buildings, as well as dwellings created through the renovation or conversion of other premises. Dwellings are classified according to the investor, who may be a legal or physical person.

The Annual Report on the Consumption of Construction and Propulsion Materials covers consumption within construction and other organizations.

Data on construction activity abroad are gathered by means of the Quarterly Report on Construction Works and Designing, Engineering and Consulting Services for Foreign Countries. Reports are received from enterprises and other organizations and groups carrying out construction, finishing and/or installation works and designing, engineering and consulting services for foreign partners.

The Half-yearly Report on Prices of New Dwellings covers only the prices of new dwellings built by construction enterprises and other organizations.

Data on demolitions and other changes in the dwelling stock are gathered in the annual report of municipal organs, enterprises and other organizations and groups which keep files of construction works of this kind. The report covers every demolished building with at least one dwelling. The report does not cover buildings without dwellings, buildings which were used only during seasonal labour periods, buildings in multiple occupation where the occupants do not form a single household (boarding homes, homes, dormitory hostels, huts, etc.) and temporary accommodation premises (garages, hangars, etc.).

The total dwelling stock is made up of data on dwellings (see Definitions) gathered during the Census of Population, Households, Housings and Agricultural Holdings on 31 March 1991. Since dwellings built after the Census are also counted, we include all dwellings on the territory of the Republic of Slovenia intended for permanent residence, irrespective of whether they were occupied at the time of the Census or not.

The dwelling stock does not include dwellings used temporarily for rest or recreation or during seasonal farming labour periods. Living quarters other than conventional dwellings (business premises, huts, cellars, attics, etc.) and residences in multiple occupation (homes, boarding homes, etc.) are also excluded. Dwellings where all construction, finishing and installation works have been completed are included. Conventional dwellings under construction are only included in exceptional cases where they have already been used as permanent



## DEFINICIJE

**Gradbeni objekt** je vsaka podzemna ali nadzemna zgradba, ki je v gradbenem pomenu celota z vnaprej določenim namenom, vezana na določen prostor. Podkategorije objektov in gradbene velikosti so navedene po Nomenklaturi gradbenih objektov in del (Metodološko gradivo, št. 1/92).

**Nova gradnja** je na novo zgrajen objekt na kraju, kjer je že stal objekt, ki je bil porušen, ali na kraju, kjer pred gradnjo ni bilo drugega objekta. Za novo gradnjo se šteje tudi povečava objekta v vodoravni ali v navpični smeri.

**Izboljšave kot rekonstrukcije in adaptacije** so gradbena dela, s katerimi se spremeni konstrukcijski sistem objekta zato, da se izboljša njegova uporabnost. Namen gradbenega objekta pri rekonstrukciji ostane isti, pri adaptaciji pa se spremeni.

**Velika popravila** so gradbena dela, s katerimi se obnovijo dotrajani deli stavb in drugih objektov. Razporeditev prostorov, konstrukcijski sistem in namen objekta pri teh delih ostanejo nespremenjeni.

**Dela rednega vzdrževanja** so manjša gradbena dela, katerih izvedba je potrebna za normalno uporabo gradbenega objekta.

**Vrednost opravljenih del** je izražena v tekočih cenah in vključuje tudi vgrajeni material in opremo.

Pri **vrednosti pogodb za dela v tujini** so zajete vse pogodbe, ki so jih sklenila podjetja ali druge organizacije neposredno ali prek poslovnih združenj oziroma za te posle specializiranih organizacij.

**Vrednost opravljenih del na gradbenih objektih v tujini** zajema skupno vrednost del ter porabljenega materiala in vgrajene opreme, ne glede na to, od kod oboje izvira.

Podatki o stanovanjih, zbrani s Popisom prebivalstva, gospodinjstev, stanovanj in kmečkih gospodarstev v Republiki Sloveniji 1991, so objavljeni v poglavju Pregled po občinah Statističnega letopisa Republike Slovenije 1994.

Po definiciji je **stanovanje** vsaka gradbeno povezana celota, ki je namenjena za stanovanje in ima eno ali več sob z ustreznimi pomožnimi prostori (kuhinja, shramba, predsoba, kopalnica, stranišče) ali je brez njih ter ima vsaj en poseben vhod.

Stanovanja so razvrščena po številu sob. **Soba** je prostor, ki je s stalnimi stenami ločen od drugih stanovanjskih prostorov, ima neposredno dnevno svetlobo in najmanj 6 m<sup>2</sup> površine.

**Posebna soba** je stanovanje s sobo brez kuhinje in kopalnice. Lahko ima predsobo, stranišče ali shrambo, vendar mora biti uporabna površina teh pomožnih prostorov manjša od 6 m<sup>2</sup>.

**Garsonjera** je stanovanje z eno sobo, kopalnico in predsobo, z majhno kuhinjo (do 4 m<sup>2</sup>) ali brez nje.

Enosobno ali večsobno stanovanje ima eno ali več sob, kuhinjo (ali pa ne) in druge pomožne prostore, katerih uporabna površina je večja od 6 m<sup>2</sup>.

V **površini stanovanja** je upoštevana uporabna površina sob, kuhinje in drugih pomožnih prostorov, površina zaprtih teras in verand ter površina pod vgrajenimi omarami. Debelina sten ter površina odprtih teras in balkonov nista upoštevana.

**Stanovanje v gradnji** je stanovanje, ki je predvideno z načrtom v posamezni stavbi in bo dokončano v prihodnjih letih.

**Dokončano stanovanje** je stanovanje, v katerem so v vseh prostorih opravljena z načrtom predvidena gradbena, obrtniška in inštalacijska dela.

## STATISTIČNE PUBLIKACIJE

Popis temeljnih podatkov stanovanjskega fonda in zgradb LRS za leto 1949.

residence by a household. The part used for residence is recorded irrespective of its state of completion.

Data for urban settlements are given separately. The list of urban settlements was created for statistical purposes in connection with the processing of data of the census and other statistical surveys in collaboration with the Surveying and Mapping Authority, the Institute for Social Planning, the Urban Planning Institute, the Geodetic Institute and the Statistical Office of the Republic of Slovenia.

## DEFINITIONS

Any freestanding under- or aboveground structure is considered to be a **building or civil engineering work**, whose purpose is determined in advance and is located in a specific area. Subcategories and building sizes are cited according to the Nomenclature of Structures and Construction Works (Methodological Material, No. 1/92).

A **new construction** is a newly-built structure built on a location previously cleared by demolition or on a location where there was no previous structure. New construction works include extensions of existing structures, both horizontally or vertically.

**Improvements**, such as **restorations and adaptations**, relate to structural changes of a building in such a way as to increase its utility. The purpose of the structure remains the same in the case of restoration and is altered in the case of adaptation.

**Capital repairs** are construction works which comprise the renewal of buildings and other structures, while the arrangement, structure system and purpose of these facilities remain the same.

**Current maintenance works** are minor construction works which keep the structure in a state of normal functioning.

The **value of construction** put in place is given at current prices. It comprises the value of all materials and equipment built in and the manhours as well.

The **contractual value of works abroad** encompasses all contracts signed by an enterprise or other organization directly or through commercial associations or organizations specialised in such business.

The **value of construction works done abroad** covers the total value of such works including the value of the material used and equipment fitted, irrespective of their origin.

Data on dwellings gathered with 1991 Census of Population, Households, Housings and Agricultural Holdings in the Republic of Slovenia are published in the Review by municipalities in the Statistical Yearbook of the Republic of Slovenia 1994.

According to the definition, a **dwelling** is any structurally unified whole intended for residence, with one or more rooms, with or without appropriate utility spaces (kitchen, larder, hallway, bathroom, toilet) and with at least one separate entrance.

Dwellings are classified according to the number of rooms they consist of. A **room** is an interior space separated from others by permanent walls, which receives direct daylight and has an area of at least six square metres.

A **separate room** is a dwelling with a room, with no kitchen or bathroom. It may have a hallway, toilet or larder, but only if the area of such auxiliary interiors does not exceed six square metres.

A **bedsit** is a dwelling with a room, hallway and bathroom and which may have a small kitchen (up to four square metres of area).

A **one-roomed or multi-roomed dwelling** has one or more rooms, which may have a kitchen and has other auxiliary interiors with an area greater than six square metres.

The **useful floor space of a dwelling** covers the utilisable area of the rooms, kitchen and other auxiliary interiors, the area of terraces and verandas enclosed and the area enclosed by fitted cupboards. The thickness of the walls and the area of open terraces and balconies are not included.

A **dwelling under construction** is a dwelling planned for a particular building and which will be completed in future.

A **dwelling completed** is a dwelling in which all designed construction, installation and finishing works in all interiors have been accomplished.

## STATISTICAL PUBLICATIONS

Census of Fundamental Data on the Housing Stock and Buildings of the People's Republic of Slovenia for 1949.

Gradnje za leto 1949.

*Constructions for 1949.*

Letni pregled gradbeništva, investicij za leto 1950.

*Annual Review of Construction and Investments for 1950.*

Pregled gradbene in investicijske dejavnosti 1951.

*Review of Construction and Investment Activity 1951.*

Letni pregled gradbeništva, investicij in komunalne dejavnosti 1952.

*Annual Review of Construction, Investments and Public Utilities 1952.*

Statistično gradivo 1963 št. 20, 1964 št. 17, 1965 št. 23, 1966 št. 11, 1967 št. 18, 1968 št. 15.

*Statistical Material 1963 No. 20, 1964 No. 17, 1965 No. 23, 1966 No. 11, 1967 No. 18, 1968 No. 15.*

Rezultati raziskovanj št. 13, 15, 17, 18, 19, 74, 134, 145, 171, 220, 272, 301, 357, 396, 436, 476, 530, 556, 598, 621, 660.

*Results of Surveys No. 13, 15, 17, 18, 19, 74, 134, 145, 171, 220, 272, 301, 357, 396, 436, 476, 530, 556, 598, 621, 660.*

Statistični podatki po občinah 1959 zv. III, 1960 zv. III, 1961 zv. III, 1962 zv. III, 1963 zv. VI, 1964 zv. IX, 1965 zv. VI, 1966 zv. VII, 1967 zv. VI, 1969 zv. XI, 1970 zv. IX, 1971 zv. X, 1972 zv. XI, 1974 zv. XII, 1975 zv. III, 1976 zv. XVI, 1978 zv. I, 1979 zv. XII, 1979 zv. XXIV, 1981 zv. I, 1981 zv. XVII, 1982 zv. I, 1983 zv. I., 1984 zv. X, 1985 št. 8., 1986 št. 6., 1987 št. 13., 1989 št. 7, 25, 1991 št. 3, 1992 št. 5, 1993 št. 8, 1994 št. 10, 1995 št. 7, 1996 št. 3.

*Statistical Data by Communities 1959 vol. III, 1960 vol. III, 1961 vol. III, 1962 vol. III, 1963 vol. VI, 1964 vol. IX, 1965 vol. VI, 1966 vol. VII, 1967 vol. VI, 1969 vol. XI, 1970 vol. IX, 1971 vol. X, 1972 vol. XI, 1974 vol. XII, 1975 vol. III, 1976 vol. XVI, 1978 vol. I, 1979 vol. XXIV, 1981 I, 1981 vol. XVII, 1982 vol. I, 1983 vol. I, 1984 vol. X, 1985 No. 8, 1986 No. 6, 1987 No. 13, 1989 No. 7, 25, 1991 No. 3, 1992 No. 5, 1993 No. 8, 1994 No. 10, 1995 No. 7, 1996 No. 3.*

**21.1 Pregled razvoja gradbeništva**  
**Summary of construction industry development**

	Število podjetij in drugih organizacij <i>Number of enterprises and other organizations</i>	Zaposlene osebe <sup>1)</sup> <i>Persons in paid employment<sup>1)</sup></i>	Verižni indeks opravljenih ur <i>Chain index of hours done</i>	Vrednost opravljenih del <sup>2)3)</sup> <i>Value of construction put in place<sup>2)3)</sup></i>		
				skupaj <i>total</i>	gospodarski objekti <sup>4)</sup> <i>business projects<sup>4)</sup></i>	negospodarski objekti <sup>4)</sup> <i>non-business projects<sup>4)</sup></i>
1974	135	50740	110,1	967	613	354
1975	252	57288	108,9	1437	887	550
1976	352	70470	96,9	1553	996	557
1977	348	74676	103,6	1804	1157	647
1978	372	74799	105,3	2417	1334	1083
1979	384	76471	106,0	3431	2267	1164
1980	389	76261	96,1	4618	3146	1472
1981	388	73089	89,9	5126	3202	1924
1982	369	69936	87,9	5586	3653	1933
1983	354	67309	95,7	5717	3814	1903
1984	348	67761	101,6	9918	6463	3455
1985	348	68813	97,1	18182	12951	5231
1986	342	66772	101,0	38436	28800	9636
1987	330	65610	99,4	88476	63732	24744
1988	308	63270	102,9	245329	185481	59848
1989	294	62163	110,5	2553945	2358554	195391
1990	456	57508	85,4	15381254	11466681	3914573
1991	734	48314	74,3	22972315	17813895	5158420
1992	1080	38618	88,7	67453109	47837109	19616000
1993	1532	31722	81,8	77310946	60047886	17263060
1994	1655	32118 <sup>6)</sup>	99,9	100630090	77950137	22679953

1) Letno povprečje.  
*Annual average.*

2) Vrednost opravljenih del v družbeni lasti.  
*Value of construction put in place, investor being a legal person.*

3) Tekoče cene.  
*Current prices.*

4) Po Nomenklaturi gradbenih objektov in del.  
*According to the Nomenclature of Structures and Construction Works.*

5) Do leta 1990 dinarji.  
*Until 1990 in Dinars.*

6) Ocena.  
*Estimated.*

**21.2 Vrednost opravljenih gradbenih del - tekoče cene**  
**Value of construction put in place - current prices**

1000 SIT<sup>1)</sup>

	Skupaj <i>Total</i>	Investitor <i>Type of investor</i>	
		pravna oseba <i>legal person</i>	fizična oseba <i>physical person</i>
1980	5343	4618	725
1985	22490	18182	4308
1990	20969122	15381254	5587868
1991	34420250	22972315	11447935
1992	90352335	67453109	22899226
1993	108499853	77310946	31188907
1994	142362857	100630090	41732767

1) Do leta 1990 dinarji.  
*Until 1990 in Dinars.*

**21.3 Vrednost opravljenih gradbenih del po vrstah in kategorijah objektov - investitor je pravna oseba**  
**Value of construction put in place by type of structure - investor is a legal person**

1000 SIT<sup>1)2)</sup>

	1980	1985	1990	1991	1992	1993	1994	
<b>SKUPAJ</b>	<b>4618</b>	<b>18182</b>	<b>15381254</b>	<b>22972315</b>	<b>67453109</b>	<b>77310946</b>	<b>100630090</b>	<b>TOTAL</b>
<b>Objekti hidrogradenj</b>	284	1335	949008	1806368	4523333	5182905	7437521	<b>Hydro-engineering projects</b>
Pregrade in nasipi	43	78	60949	114866	385135	332516	626390	Dams and dikes
Kanali	5	18	18227	16762	238056	108250	268059	Canals
Bazeni	3	19	13510	44597	2051	45406	325532	Reservoirs of all types
Predori in cevovodi za dovod in odvod vode	1	18	7411	75552	171700	123196	11864	Hydroenergetic plant tunnels and water conduits
Zavarovanje obal	27	164	67006	358762	673204	548069	290755	Protection of banks
Zunanji vodovodi	55	265	331762	430355	1230657	1978826	2816124	External water supply systems
Zunanje kanalizacije	89	325	225453	369090	726293	1201677	2051548	External sewage
Drugi objekti	61	448	224690	396384	1096237	844965	1047249	Other projects
<b>Prometni objekti</b>	631	2436	4567674	7286020	16056130	18139436	25100496	<b>Transport facilities</b>
Ceste	403	1496	2622381	4096717	12068885	12733250	15674690	Roads and highways
Predori in galerije	1	42	637737	1025264	17749	-	216925	Tunnels and galleries
Ulice in trgi	44	85	122178	174480	786890	1356195	1680585	Streets and squares
Železniški mostovi, nadvozi, podvozi in viadukti	10	54	8434	9554	73383	13543	6021	Railway bridges, overpasses, underpasses and viaducts
Cestni mostovi, nadvozi, podvozi in viadukti	104	212	667432	907469	1604459	1737856	3152689	Road bridges, overpasses, underpasses and viaducts
Železniške proge	33	320	145865	161640	408445	489567	1681190	Railway tracks
Operativna obala	11	35	13816	38965	208422	127117	210802	Wharfs and decks
Drugi objekti	25	192	349831	871931	887897	1681908	2477594	Other facilities
<b>Gradbeni objekti elektroenergetskih prenosov, TT-zvez in VS-naprav</b>	103	827	559771	1222785	3554576	4389214	5228681	<b>Power transmission lines, transmitting and connecting facilities</b>
Elektroenergetski vodi in omrežja	49	429	346622	580860	1318507	1724369	1499698	Transmission lines
Drugi objekti	54	398	213149	641925	2236069	2664845	3728983	Other facilities
<b>Naftovodi, plinovodi, parovodi, žičnice idr. transportni objekti</b>	28	114	229586	267078	454892	643092	1059857	<b>Oil, gas and hot-water pipelines cableways and other transport facilities</b>
Naftovodi, plinovodi, parovodi	27	82	220452	260531	440036	633964	1054666	Oil, gas and hot-water pipelines
Žičnice	1	1	9134	6547	4213	7227	4122	Cableways
Drugi objekti	-	31	-	-	10643	1901	1069	Other transport facilities
<b>Geološko raziskovalna in rudarska dela</b>	556	162	96318	170712	324391	-	184873	<b>Geological exploration and mining projects</b>
Raziskovalna dela	0	16	344	-	2980	-	184873	Exploratory drilling
Eksploatacijski jaški in hodniki, podkopi in nadkopi	556	146	95974	170712	317583	-	-	Exploratory shafts, corridors and other facilities
Druga rudarska dela	0	-	-	-	3828	-	-	Other mining projects
<b>Industrijske stavbe in objekti</b>	613	3698	1083490	1363770	4075255	5607101	5148573	<b>Industrial buildings and other facilities</b>
Proizvodne stavbe	288	1682	365677	403932	893876	1575391	2648384	Production buildings
Hale in hangarji	220	948	207771	273221	1575719	1649589	692297	Factory sheds and hangars
Peči, sušilnice in dimniki	3	12	4064	7641	19035	827436	176503	Refractory facilities
Silos, hladilnice, rezervoarji in cisterne	8	103	24902	46652	21282	44306	97620	Silos, refrigeration facilities, reservoirs and tanks
Druge stavbe	45	363	127632	217484	491095	493762	148955	Other industrial buildings
Drugi objekti	49	590	353444	414840	1074248	1016617	1384814	Other industrial facilities
<b>Kmetijske in gozdarske stavbe in objekti</b>	32	221	86317	78108	120114	305038	241970	<b>Agricultural and forestry buildings and facilities</b>
Hlevi za veliko živino in drobnico	16	51	17601	13222	39617	59710	40396	Stalls for large and small livestock
Stavbe za perutnino	5	18	29133	37841	-	-	-	Poultry houses
Stavbe za kmetijske pridelke in orodje	3	60	16532	8678	30349	85066	88826	Storage facilities for agricultural products and implements
Druge stavbe in objekti v kmetijstvu	4	77	14948	15554	49767	148727	94596	Other agricultural buildings and facilities
Stavbe in objekti v gozdarstvu	4	15	8103	2813	381	11535	18152	Forestry buildings and facilities
<b>Druge gospodarske stavbe in objekti</b>	522	1512	2469041	2500578	10221752	14822141	17373305	<b>Other buildings and facilities in the business sector</b>
Stavbe, hale in hangarji trgovine, gostinstva in turizma	263	563	1264548	1206853	4556011	7601059	9655852	Buildings, sheds and hangars for trade, hotels, restaurants and tourism

1) Do leta 1990 dinarji. / Until 1990 in Dinars.

2) Tekoče cene. / Current prices.

**21.3 Vrednost opravljenih gradbenih del po vrstah in kategorijah objektov - investitor je pravna oseba (nadaljevanje)**  
**Value of construction put in place by type of structure - investor is a legal person (continued)** 1000 SIT<sup>1)2</sup>

	1980	1985	1990	1991	1992	1993	1994	
Stavbe, hale in hangarji javnega prometa	49	221	285670	224895	532858	893663	1700027	Buildings, sheds and hangars for public transport
Silosi, hladilnice, rezervoarji in cisterne (razen industrijskih)	4	24	6561	120	-	-	-	Silos, refrigeration facilities, reservoirs and tanks (not for industrial purposes)
Stavbe in objekti v gradbeništvu in obrti	71	267	299403	275809	2187112	1822060	678894	Buildings and facilities in construction and crafts
Upravne stavbe gospodarskih organizacij	102	256	410945	536711	2491854	3649157	2852074	Administration buildings of business sector
Druge stavbe in objekti	33	181	201914	256190	452917	856202	2486458	Other buildings and facilities
<b>Stavbe in objekti negospodarskega značaja</b>	<b>1404</b>	<b>4850</b>	<b>3774479</b>	<b>4273316</b>	<b>18669963</b>	<b>16083596</b>	<b>20506615</b>	<b>Buildings and facilities in the non-business sector</b>
Stanovanjske stavbe	782	3123	1752826	1805654	8445932	5335744	7217263	Residential buildings
Administrativne in upravne stavbe	66	87	255455	450164	2205957	1871516	2237279	Administration and management buildings
Šolske stavbe	176	600	380065	605585	2847079	2192013	3526761	Educational buildings
Stavbe in objekti za kulturo, umetnost in informacije	77	117	292003	344173	692276	1129122	1359118	Buildings and facilities for cultural activities, art and informational centres
Stavbe za zdravstveno dejavnost	94	291	382431	276147	1003545	1638836	2635314	Health buildings
Stavbe socialnega skrbstva	122	311	217036	186922	1092516	1182624	1045769	Social services buildings
Stavbe in objekti za telesno vzgojo	27	74	271684	228076	476569	1134435	1464113	Buildings and facilities for physical education
Druge stavbe in objekti	60	247	222979	376595	1906089	1599306	1020998	Other buildings and facilities
<b>Drugi objekti</b>	<b>131</b>	<b>843</b>	<b>340688</b>	<b>954364</b>	<b>2263591</b>	<b>2116936</b>	<b>3996805</b>	<b>Other facilities</b>
<b>Redno vzdrževanje</b>	<b>314</b>	<b>2184</b>	<b>1224882</b>	<b>3049216</b>	<b>7189112</b>	<b>10021487</b>	<b>14351394</b>	<b>Regular maintenance</b>

**21.4 Vrednost opravljenih gradbenih del po dejavnosti izvajalca, 1994**  
**Value of construction put in place by the contractor's activity, 1994**

Mio SIT

	Skupaj Total	Objekti hidrogradenj Hydro-engineering projects	Prometni objekti Transport facilities	Objekti TT-linij in VS-riparav Transmitting and connecting facilities	Naftovodi, plinovodi, parovodi, žičnice in drugo Oil, gas and hot-water pipelines, cableways and other transport facilities	Geološko raziskovalna in rudarska dela Geological exploration and mining projects	Industrijske stavbe in objekti Industrial buildings and other facilities	Kmetijske in gozdarske stavbe in objekti Agricultural and forestry buildings and facilities	Druge gospodarske stavbe in objekti Other buildings and facilities in the business sector	Stanovanjske stavbe Residential buildings	Druge stavbe in objekti Other buildings and facilities	Redno vzdrževanje Regular maintenance	Drugi objekti Other facilities	
<b>SKUPAJ 1)</b>	<b>104823</b>	<b>7569</b>	<b>25724</b>	<b>5269</b>	<b>1059</b>	<b>185</b>	<b>5321</b>	<b>283</b>	<b>18939</b>	<b>8091</b>	<b>13478</b>	<b>14583</b>	<b>4322</b>	<b>TOTAL<sup>1)</sup></b>
Industrija in rudarstvo	1890	-	-	1827	-	-	42	-	19	-	-	2	-	Manufacturing, mining and electricity supply
Kmetijstvo in ribištvo	55	-	-	-	-	-	-	40	7	7	1	-	-	Agriculture and fishing
Gozdarstvo	414	19	177	-	-	-	2	15	18	-	64	119	-	Forestry and hunting
Vodno gospodarstvo	4279	2514	540	49	14	4	-	4	17	-	8	980	149	Water management
Gradbeništvo	84952	4335	22819	261	879	181	5170	219	18208	5608	12953	10201	4118	Construction
Promet in zveze	2435	-	253	153	-	-	-	-	3	-	-	2026	-	Transport and communications
Stanovanjsko-komunalne dejavnosti	3906	701	1643	3	166	-	2	5	191	2	6	1132	55	Community service activities
Druge dejavnosti	6892	-	292	2976	-	-	105	-	476	2474	446	123	-	Other activities

1) Seštevek se ne ujema zaradi zaokroževanja.  
The totals do not match because of the rounding up.

**21.5 Dokončani gradbeni objekti<sup>1)</sup>**  
**New construction projects completed<sup>1)</sup>**

	Merska enota	1980	1985	1990	1991	1992	1993	1994	Unit	
<b>Objekti hidrogradenj</b> <b>Hydraulic engineering projects</b>										
Pregrade in nasipi	število 1000 m <sup>3</sup>	21 174	32 79	33 6	34 16	129 19	12 65	22 16	number 1000 m <sup>3</sup>	Dams and dikes
Kanali	število km 1000 m <sup>3</sup>	4 15 2524	16 18 110	5 4 21	8 0 0	4 10 38	1 0 2	1 1 11	number km 1000 m <sup>3</sup>	Canals
Bazeni	število m <sup>2</sup> m <sup>3</sup>	- - -	3 996 3236	3 511 1525	6 3792 7435	- - -	2 400 2000	5 4227 14235	number m <sup>2</sup> m <sup>3</sup>	Reservoirs of all types
Predori in cevovodi pri hidroelektrarnah	število km 1000 m <sup>3</sup>	1 1 1	- - -	2 0 2	* - -	1 3 9	1 0 0	- - -	number km 1000 m <sup>3</sup>	Hydroelectric plants, tunnels and water conduits
Vodovodno dovodno in razdelilno omrežje	km	185	443527	157	81	123	149	174	km	Water supply pipes and distribution networks
Kanali in zbiralniki	km	111	48787	47	37	41	50	98	km	Sewer conduits and mines
Drugi objekti	število	212	253	141	261	153	81	140	number	Other hydroengineering projects
<b>Prometni objekti</b> <b>Transport facilities</b>										
Ceste	število km 1000 m <sup>2</sup>	94 150 798	449 358 1836	93 180 1349	52* 76* 596*	77 127 743	61 96 608	29 16 159	number km 1000 m <sup>2</sup>	Roads and highways
Predori in galerije	število m m <sup>3</sup>	- - -	2 1265 52023	1 1522 152200	2* 5085 361100	- - -	- - -	- - -	number m m <sup>3</sup>	Tunnels and galleries
Ulice in trgi	število km 1000 m <sup>2</sup>	31 9 56	21 14 45	13 7 55	7* 4* 20*	23 6 43	34 122 75	26 17 96	number km 1000 m <sup>2</sup>	Streets and squares
Železniški in cestni mostovi, nadvozi, podvozi in viadukti	število m	41 4421	7774	31 1300	54* 4093*	45 3411	17 2800	24 2940	number m	Railway and road bridges, overpasses, underpasses and viaducts
Železniške proge	število km trase km tira	- - -	2 712 1236	- - -	* - -	- - -	- - -	- - -	number km of route km of track	Railway tracks
Operativna obala	število m	1 26	3 400	1 100	4 20	1 250	1 300	- -	number m	Wharfs and docks
Drugi objekti	število	62	79	66	99*	70	72	168	number	Other transport facilities
<b>Daljnovodi, naftovodi, plinovodi, parovodi in drugi objekti</b> <b>Oil, gas and hot-water pipelines, cableways and other transport facilities</b>										
Daljnovodi	število km trase km voda	10 120 665	53 47 68	338 246 598	297* 267 998*	333 346 831	278 209 437	262 191 389	number km of route km of cable	Power lines
Drugi objekti elektroenergetskih prenosov in zvez	število	618	824	250	254*	231	230	219	number	Other transmitting and connecting facilities
Naftovodi, plinovodi, parovodi in cevovodi	število km	66 45	37 25	29 71	74* 135*	66 34	32 18	76 60	number km	Oil, gas and hot-water pipelines and other pipelines
Drugi transportni objekti	število	3	1	2	2	1	2	1	number	Other facilities
<b>Geološko raziskovalna in rudarska dela</b> <b>Geological exploration and mining</b>										
Raziskovalna vrtanja	število 1000 m štev. vrtin	1 0 12	2 9 2	1 0 2	* - -	1 0 2	- - -	- - -	number 1000 m number of wells	Exploratory drilling
Drugi objekti v rudarstvu	število	5	32	4	5*	2	-	2	number	Other mining projects

1) Upoštevani objekti, pridobljeni z novogradnjo in povečavo.  
Including projects acquired by new construction and extension.

**21.5 Dokončani gradbeni objekti<sup>1)</sup> (nadaljevanje)**  
**New construction projects completed<sup>1)</sup> (continued)**

	Merska enota	1980	1985	1990	1991	1992	1993	1994	Unit	
<b>Industrijske stavbe in objekti</b> <i>Industrial buildings and facilities</i>										
Proizvodne stavbe	število	97	94	21	11*	13	4	9	number	Production buildings
	1000 m <sup>2</sup>	181	133	55	23	19	2	22	1000 m <sup>2</sup>	
	1000 m <sup>3</sup>	1174	909	236	116	119	12	123	1000 m <sup>3</sup>	
Hale in hangarji	število	85	77	19	21*	20	15	11	number	Factory sheds and hangars
	1000 m <sup>2</sup>	307	226	35	19	38	33	17	1000 m <sup>2</sup>	
	1000 m <sup>3</sup>	1856	3078	234	137	292	264	109	1000 m <sup>3</sup>	
Industrijske peči, sušilnice in dimniki	število	3	5	-	-*	2	1	2	number	Refractory facilities
	1000 m <sup>3</sup>	12	12	-	-	1	1	3	1000 m <sup>3</sup>	
Silosi, hladilnice, rezervoarji in cisterne	število	5	7	7	9*	1	3	4	number	Silos, refrigeration facilities, reservoirs and tanks
	1000 m <sup>3</sup>	25	33	16	34	0	3	1	1000 m <sup>3</sup>	
Druge stavbe in objekti	število	111	196	48	29*	43	26	21	number	Other industrial buildings and facilities
<b>Kmetijske stavbe in objekti</b> <i>Agricultural buildings and facilities</i>										
Hlevi za veliko živino in drobnico	število	4	13	1	-*	1	1	-	number	Stalls for large and small livestock
	1000 m <sup>2</sup>	34	45	0	-	0	1	-	1000 m <sup>2</sup>	
	1000 m <sup>3</sup>	85	226	1	-	2	3	-	1000 m <sup>3</sup>	
Stavbe za kmetijske pridelke in orodje	število	6	9	7	1*	3	5	3	number	Storage facilities for agricultural products and implements
	1000 m <sup>2</sup>	5	6	5	0	2	2	32	1000 m <sup>2</sup>	
	1000 m <sup>3</sup>	28	29	29	1	14	7	158	1000 m <sup>3</sup>	
Druge stavbe in objekti v kmetijstvu in gozdarstvu	število	13	25	34	5	4	4	6	number	Other agricultural and forestry buildings and facilities
<b>Druge gospodarske stavbe in objekti</b> <i>Other buildings and facilities in the business sector</i>										
Stavbe, hale in hangarji trgovine, gostinstva in turizma	število	65	46	47	50*	44	71	56	number	Buildings, sheds and hangars for trade, hotels, restaurants and tourism
	1000 m <sup>2</sup>	103	48	93	77	40	78	33	1000 m <sup>2</sup>	
	1000 m <sup>3</sup>	495	259	323	295	161	314	123	1000 m <sup>3</sup>	
Stavbe, hale in hangarji javnega prometa	število	14	19	23	23*	15	7	9	number	Buildings, sheds and hangars for public transport
	1000 m <sup>2</sup>	10	106	17	20	8	4	10	1000 m <sup>2</sup>	
	1000 m <sup>3</sup>	70	244	82	90	33	14	44	1000 m <sup>3</sup>	
Druge stavbe in objekti	število	110	179	111	97*	65	76	119	number	Other buildings and facilities
<b>Stavbe in objekti družbenega standarda</b> <i>Buildings and facilities in the non-business sector</i>										
Stanovanjske stavbe	število	5709	5203	4247	3568	4239	5494	4147	number	Residential buildings
	1000 m <sup>2</sup>	1904	1495	1117	887	1039	1287	941	1000 m <sup>2</sup>	
	1000 m <sup>3</sup>	5281	4212	3137	2498	2971	3614	2616	1000 m <sup>3</sup>	
Administrativne in upravne stavbe	število	28	12	7	9*	11	10	2	number	Administration and management buildings
	1000 m <sup>2</sup>	56	7	12	24	24	3	0	1000 m <sup>2</sup>	
	1000 m <sup>3</sup>	170	40	50	89	89	17	1	1000 m <sup>3</sup>	
Kulturno-prosvetne stavbe	število	63	46	19	24*	14	14	13	number	Cultural activities and educational buildings
	1000 m <sup>2</sup>	129	150	18	26	19	29	12	1000 m <sup>2</sup>	
	1000 m <sup>3</sup>	501	361	62	90	65	111	42	1000 m <sup>3</sup>	
Stavbe za zdravstveno dejavnost	število	25	9	11	8*	3	10	4	number	Health buildings
	1000 m <sup>2</sup>	75	20	15	15	5	4	3	1000 m <sup>2</sup>	
	1000 m <sup>3</sup>	299	83	59	56	15	17	12	1000 m <sup>3</sup>	
Stavbe za telesno vzgojo	število	14	12	8	11*	8	13	12	number	Buildings and facilities for physical education
	1000 m <sup>2</sup>	50	13	8	15	9	26	21	1000 m <sup>2</sup>	
	1000 m <sup>3</sup>	327	82	42	105	79	103	203	1000 m <sup>3</sup>	
Stavbe za varstvo otrok in mladine ter za socialno varstvo	število	58	37	11	7*	1	9	6	number	Buildings for children and youth social services
	1000 m <sup>2</sup>	76	62	21	8	0	14	7	1000 m <sup>2</sup>	
	1000 m <sup>3</sup>	307	143	27	24	1	45	22	1000 m <sup>3</sup>	
Druge stavbe in objekti v negospodarskih dejavnostih	število	98	79	39	46*	26	11	30	number	Other buildings and facilities in the non-business sector

**21.6 Dokončana stanovanja**  
**Dwellings completed**

	Število Number						Površina stanovanj (1000 m <sup>2</sup> ) Useful floor space (1000 m <sup>2</sup> )					
	skupaj total	garsonjere in enosobna 1 room	dvo- sobna 2 rooms	tri- sobna 3 rooms	štiri- sobna 4 rooms	pet- in več sobna 5 rooms or more	skupaj <sup>1)</sup> total <sup>1)</sup>	garsonjere in eno- sobna 1 room	dvo- sobna 2 rooms	tri- sobna 3 rooms	štiri- sobna 4 rooms	pet- in več- sobna 5 rooms or more
<b>Skupaj Total</b>												
1980	13672	1991	3587	3798	2581	1715	1073	74	215	305	255	223
1985	11252	1990	2649	2756	2428	1429	918	75	158	233	254	198
1990	7759	961	1572	2053	1986	1187	721	38	93	178	231	181
1991	5918	695	1013	1323	1655	1232	576	27	60	115	187	187
1992	6492	507	1051	1603	1887	1444	646	20	62	141	215	208
1993	7925	419	841	2424	2532	1709	809	17	51	204	288	249
1994	5522	374	650	1106	1510	1882	591	14	39	96	175	267
<b>Investitor je pravna oseba Investor is a legal person</b>												
1980	6999	1830	2887	1870	380	32	411	68	168	137	33	3
1985	5114	1843	2104	909	229	29	287	69	125	69	20	4
1990	2246	705	934	514	91	2	130	28	54	37	11	0
1991	1332	403	592	279	55	3	75	15	34	20	5	0
1992	1349	333	606	330	69	11	80	13	33	25	8	1
1993	794	186	335	147	93	33	53	7	18	11	10	7
1994	538	200	234	88	15	-	30	8	13	7	2	-
<b>Investitor je fizična oseba Investor is a physical person</b>												
1980	6673	161	700	1928	2201	1683	662	5	46	168	222	219
1985	6138	147	545	1847	2199	1400	631	5	34	163	234	195
1990	5513	256	638	1539	1895	1185	591	10	39	141	220	181
1991	4586	292	421	1044	1600	1229	501	12	26	95	182	186
1992	5143	174	445	1273	1818	1433	566	7	29	116	207	207
1993	7131	233	506	2277	2439	1676	756	10	33	193	278	242
1994	4984	174	416	1018	1495	1882	561	6	26	89	173	267

1) Seštevek se ne ujema zaradi zaokroževanja.  
The totals do not match because of the rounding up.

**21.7 Stanovanja v gradnji ob koncu leta**  
**Dwellings under construction at year's end**

	Skupaj Total		Investitor Type of investor			
			pravna oseba legal person		fizična oseba physical person	
	število number	površina useful floor space 1000 m <sup>2</sup>	število number	površina useful floor space 1000 m <sup>2</sup>	število number	površina useful floor space 1000 m <sup>2</sup>
1980	40856	3647	12020	719	28836	2928
1985	34719	3511	5173	296	29546	3215
1990	28042	3084	1871	115	26171	2969
1991	26529	2944	993	59	25535	2884
1992	24411	2729	1162	74	23249	2655
1993	19727	2269	700	42	19027	2227
1994	17992	2086	705	51	17287	2035



**21.8 Stanovanjski sklad, stanje 31. 12. 1994**  
**Dwelling stock, 31. 12. 1994**

	Merska enota	Skupaj Total	Naselja mestnega tipa Urban areas	Druga naselja Other areas	Unit	
Stanovanja	število	677530	360633	316897	number	Dwellings
Površina stanovanj	1000 m <sup>2</sup>	47235	23467	23768	1000 m <sup>2</sup>	Useful floor space
Povprečna površina stanovanja	m <sup>2</sup>	69,7	65,1	75,0	m <sup>2</sup>	Average floor space
Povprečna površina stanovanja na osebo	m <sup>2</sup>	23,7	23,5	24,0	m <sup>2</sup>	Average floor space per person
Povprečno število oseb v stanovanju	število	2,9	2,8	3,1	number	Average number of persons in a dwelling

**21.9 Stanovanjski sklad po vrsti in opremljenosti stanovanj, stanje 31. 12. 1994**  
**Dwelling stock by number of rooms and equipment of dwellings, 31. 12. 1994**

	Število stanovanj Number of dwellings						Opremljenost stanovanj z napeljavo Equipment of dwellings with			Stanovanja s kopalnico Dwellings with bathroom	
	skupaj <sup>1)</sup> total <sup>1)</sup>	enosobna 1 room	dvosobna 2 rooms	triosobna 3 rooms	štirisobna 4 rooms	pet- in več- sobna 5 or more rooms	centralnega ogrevanja central heating	vodovoda water supply system	elektri- čnega toka electricity		
<b>SKUPAJ</b>	<b>677530</b>	<b>107403</b>	<b>223358</b>	<b>197941</b>	<b>93435</b>	<b>55236</b>	<b>433485</b>	<b>660427</b>	<b>674485</b>	<b>590244</b>	<b>TOTAL</b>
Naselja mestnega tipa	360633	69735	126427	100473	40888	23042	261597	359446	360381	337871	Urban areas

1) Pod skupaj je vključeno tudi število stanovanj z neznanim številom sob.  
The total also includes the number of dwellings where the number of rooms is unknown.

**21.10 Dokončane stanovanjske stavbe po številu stanovanj, gradbeni velikosti in vrednosti, 1994<sup>1)</sup>**  
**Completed residential buildings by number of dwellings, useful floor area and value of construction put in place, 1994<sup>1)</sup>**

	Skupaj stavbe Total buildings	Stavbe po številu stanovanj Buildings by number of dwellings					Gradbena velikost stavb Buildings' floor area 1000 m <sup>2</sup>	Dokončana stanovanja v stavbah Dwellings completed in buildings		Vrednost opravljenih del na stavbah Value of construction put in place Mio SIT <sup>2)</sup>	
		1-2	3-10	11-20	21-50	51-100		število number	1000 m <sup>2</sup>		
Skupaj	4375	4353	12	1	7	2	1012	5298	581	48723	Total
Pritlične	3238	3235	3	-	-	-	703	3512	388	32302	Groundfloor buildings
1-nadstropne	1090	1083	6	1	-	-	267	1419	170	12925	1 storey buildings
2-nadstropne	38	33	3	-	1	1	18	135	10	1154	2 storey buildings
3-nadstropne	4	2	-	-	1	1	8	82	4	450	3 storey buildings
4-nadstropne	2	-	-	-	2	-	4	54	3	1163	4 storey buildings
5- in 6- nadstropne	2	-	-	-	2	-	7	66	4	459	5-6 storey buildings
7- in 8- nadstropne	1	-	-	-	1	-	5	30	2	270	7-8 storey buildings

1) Stanovanjske stavbe, pridobljene z novogradnjo in povečavo.  
Residential buildings acquired by new construction and extension.

2) Tekoče cene.  
Current prices.

**21.11 Dokončane stanovanjske stavbe po sistemu graditve in nadstropjih, 1994<sup>1)</sup>**  
**Completed residential buildings by the system of building and storeys, 1994<sup>1)</sup>**

	Skupaj Total	Število stavb po nadstropjih Number of dwellings by storeys							
		prtične ground- floor buildings	1-nad- stropne 1 storey buildings	2-nad- stropne 2 storey buildings	3-nad- stropne 3 storey buildings	4-nad- stropne 4 storey buildings	5- in 6- nad- stropne 5-6 storey buildings	7- in 8- nad- stropne 7-8 storey buildings	
<b>Investitor je pravna oseba Investor is a legal person</b>									
<b>Skupaj</b>	<b>14</b>	-	<b>3</b>	<b>4</b>	<b>2</b>	<b>2</b>	<b>2</b>	<b>1</b>	<b>Total</b>
Graditev na mestu, zunanje stene iz:									
									<i>Conventional type of building construction, material of external walls:</i>
opeke in opečnih blokov	11	-	1	3	2	2	2	1	<i>bricks</i>
betona in betonskih blokov	3	-	2	1	-	-	-	-	<i>concrete products</i>
drugih materialov	-	-	-	-	-	-	-	-	<i>other materials</i>
Montažni sistem	-	-	-	-	-	-	-	-	<i>Prefabricated elements system</i>
<b>Investitor je fizična oseba Investor is a physical person</b>									
<b>Skupaj</b>	<b>4361</b>	<b>3238</b>	<b>1087</b>	<b>34</b>	<b>2</b>	-	-	-	<b>Total</b>
Zunanje stene iz:									
									<i>Material of external walls:</i>
panelov	27	22	5	-	-	-	-	-	<i>panels</i>
betona in betonskih blokov, opeke in kamna	3729	2730	966	31	2	-	-	-	<i>bricks, concrete blocks and stone</i>
lesa	13	11	2	-	-	-	-	-	<i>wood</i>
drugega	592	475	114	3	-	-	-	-	<i>other</i>

1) Stanovanjske stavbe, pridobljene z novo gradnjo in povečavo.  
Residential buildings acquired by new construction and extension.

**21.12 Poraba gradbenega in pogonskega materiala v gradbeništvu, 1990-1994**  
**Consumption of building and propulsion material in construction, 1990-1994**

	Merska enota	Količina Quantity					Unit	
		1990	1991	1992	1993	1994		
<b>Elementi za zidanje</b>								
Polna opeka	1000 kosov NF <sup>1)</sup>	7716	3684	2788	1980	2500	1000 SBS units <sup>1)</sup>	<i>Masonry units</i>
Votla opeka	1000 kosov NF	21586	9648	9560	7969	8951	1000 SBS units	<i>Solid clay bricks</i>
Polna fasadna opeka	1000 kosov NF	3122	1055	2014	26145	956	1000 SBS units	<i>Hollow clay bricks</i>
Votli opečni bloki	1000 kosov NF	16638	7496	9640	8569	6040	1000 SBS units	<i>Solid facing bricks</i>
Fasadni bloki	1000 kosov NF	199	348	238	113	395	1000 SBS units	<i>Hollow clay blocks</i>
Betonski zidaki in bloki	1000 kosov NF	9755	3844	6391	4018	2345	1000 SBS units	<i>Facing blocks</i>
Zidaki in bloki iz drugih materialov	1000 kosov NF	23973	5003	7240	4734	4948	1000 SBS units	<i>Concrete bricks and blocks</i>
<b>Elementi za strope in oboke</b>								
Monta in drugi votlaki za strope	1000 kosov NF	1426	15702	995	1064	1072	1000 SBS units	<i>Deck and arch units</i>
Polmontažne in montažne gredice	1000 m	31	11	10	10	10	1000 m	<i>Monta and other floor hollow blocks</i>
<b>Montažni elementi in montažne konstrukcije</b>								
<b>Prefabricated structural components and buildings</b>								
Lahke gradbene plošče za zunanje stene	m <sup>2</sup>	50380	39868	41052	48227	82589	m <sup>2</sup>	<i>Light boards for external walls</i>
Plošče za oblaganje sten	m <sup>2</sup>	27475	21052	48201	23739	47931	m <sup>2</sup>	<i>Facing wall boards</i>
Lahke plošče za predelne stene	m <sup>2</sup>	43490	43314	74547	39153	15433	m <sup>2</sup>	<i>Lightweight partition wall boards</i>
Lahke plošče za strope	m <sup>2</sup>	33906	35286	17620	13467	8515	m <sup>2</sup>	<i>Lightweight deck boards</i>
Lahke gradbene plošče za izolacijo	m <sup>2</sup>	584252	279710	335544	268288	227622	m <sup>2</sup>	<i>Lightweight building insulation boards</i>
Mavčne plošče, vseh vrst	m <sup>2</sup>	93973	41211	138846	180558	6464	m <sup>2</sup>	<i>Plaster boards, of all types</i>
Zidni elementi - paneli	m <sup>2</sup>	68810	37497	30464	45341	12800	m <sup>2</sup>	<i>Wall units - panels</i>
Jeklene konstrukcije za mostove	t	-	6	152	15	89	t	<i>Steel bridge structures</i>
Druge jeklene konstrukcije	t	1006	258	98	434	167	t	<i>Other steel structures</i>
Lesene konstrukcije	m <sup>3</sup>	6032	53265	1757	1989	1048	m <sup>3</sup>	<i>Timber structures</i>

1) Dimenzije zidakov in drugih elementov so preračunane na velikost standardnega zidaka: 1 kos NF (normalnega formata): 1950 cm<sup>3</sup> = 25 cm \* 12 cm \* 6,5 cm  
Shapes of bricks and other products are converted into standard brick size unit: 1 SBS (standard brick size) unit: 1950 cm<sup>3</sup> = 25 cm \* 12 cm \* 6,5 cm

**21.12 Poraba gradbenega in pogonskega materiala v gradbeništvu, 1990-1994 (nadaljevanje)**  
**Consumption of building and propulsion material in construction, 1990-1994 (continued)**

	Merska enota	Količina Quantity					Unit	
		1990	1991	1992	1993	1994		
Druge gradbene konstrukcije za visoke gradnje	t	5852	323	51040	28584	703	t	Other building structures
Druge gradbene konstrukcije za nizke gradnje	t	7738	5951	4697	6495	3084	t	Other civil engineering structures
<b>Veziva, malte in sveži betoni</b>								<b>Binders, mortars and ready-to-pour concretes</b>
Negašeno apno	t	26	515	713	11	2721	t	Quick lime
Hidrirano apno	t	23642	40745	24279	13336	7932	t	Hydraulic lime
Mavec	t	2746	1711	1236	32	2242	t	Plaster
Portland cement	t	274446	135823	119624	112521	135959	t	Portland cement
Druge vrste cementa	t	63800	47165	31812	23035	27159	t	Other types of cement
Plastična veziva	t	1854	1503	1037	581	2288	t	Plastic binders
Cementne malte	m <sup>3</sup>	4329	671	2820	2689	1821	m <sup>3</sup>	Cement mortars
Sveži betoni	m <sup>3</sup>	337640	233495	315178	339258	345186	m <sup>3</sup>	Ready-to-pour concretes
<b>Kameni agregati in obdelan kamen</b>								<b>Stone aggregates and worked stone</b>
Agregati za beton	m <sup>3</sup>	1089482	447316	237617	368520	348747	m <sup>3</sup>	Concrete aggregates
Gramoz	m <sup>3</sup>	2405223	1663795	1563233	1631526	1622016	m <sup>3</sup>	Gravel
Pesek	m <sup>3</sup>	1088711	945660	929290	1107748	1138475	m <sup>3</sup>	Sand
Teraco granulati	t	4234	1185	319	482	91351	t	Terazzo granulates
Obdelani elementi iz kamna	m <sup>3</sup>	22526	33539	7286	14906	8813	m <sup>3</sup>	Worked stone products
Lomljen tehnični kamen	m <sup>3</sup>	325274	314339	270210	134707	151843	m <sup>3</sup>	Broken technical stone
Tolčen kamen in drobir	m <sup>3</sup>	594538	389105	215984	360675	339145	m <sup>3</sup>	Crushed stone and chippings
<b>Armatura za beton, jekleni profili in material za pritrjevanje</b>								<b>Reinforcing steel, steel shapes and fixing material</b>
Betonsko jeklo	t	50275	22325	17516	17275	19339	t	Reinforcing bars
Drugi elementi za armirani beton	t	19818	11746	10667	9822	12441	t	Other reinforcing products, of steel
Črna in pocinkana žica	t	1166	619	472	738	251	t	Wire, black and zinc coated
Jekleni profili	t	19725	5289	4808	4179	5071	t	Steel shapes
Žebliji	t	1268	662	412	325	301	t	Nails
<b>Gradbeni les</b>								<b>Building timber</b>
Les iglavcev	m <sup>3</sup>	65673	179727	59418	64003	30174	m <sup>3</sup>	Coniferous wood, sawn
Obločina iglavcev	m <sup>3</sup>	20004	7776	7574	993	526	m <sup>3</sup>	Coniferous wood, round
Les listavcev	m <sup>3</sup>	8564	20322	4526	3346	2095	m <sup>3</sup>	Non-coniferous wood, sawn
Obločina listavcev	m <sup>3</sup>	15337	2229	1168	1073	563	m <sup>3</sup>	Non-coniferous wood, round
Pragi, vseh vrst	kos	6860	19734	5937	25039	10273	unit	Sleepers, of all types
Opazi	m <sup>3</sup>	13412	14130	5247	4574	14931	m <sup>3</sup>	Forms
Jamski les	m <sup>3</sup>	3158	801	1285	1617	2084	m <sup>3</sup>	Pit props
<b>Materiali za izolacijo in premazi</b>								<b>Insulating materials and coatings</b>
Strešna lepenka vseh vrst	rola	86494	66533	43648	43553	37512	roll	Asphalt-impregnated paper, of all types
Bitumen in bitumenski izdelki	t	50812	43895	49420	40495	95250	t	Bitumen and bitumen products
Drugi izolacijski material	t	2172	2995	1500	7492	2084	t	Other insulating materials
Barve, laki, emajli in razredčila	kg	1490454	1358407	1596230	1543166	1493618	kg	Paints, varnishes, enamels and diluents
<b>Strešne kritine</b>								<b>Roofing materials</b>
Azbestocementna kritina, ravni in valoviti elementi	m <sup>2</sup>	193970	119991	87910	66213	51095	m <sup>2</sup>	Asbestos-cement roofing units, flat and corrugated
Strešniki, vseh vrst	1000 kosov	3643	4222	1590	1573	1404	1000 units	Roofing tiles, of all types
Drugi materiali za kritje streh	m <sup>2</sup>	45733	24507	44973	29046	11821	m <sup>2</sup>	Other roofing materials
<b>Materiali za pode in oblaganje zidov</b>								<b>Floor and wall coatings</b>
PVC in drugi plastični podi	t	1530	262	232	97	6581	t	Floor coverings, of PVC and other plastics
Keramичne ploščice za stene, tla in fasade	m <sup>2</sup>	191638	128035	139651	150580	102906	m <sup>2</sup>	Floor, wall and facade tiles, of ceramics
Kamnite obložne plošče	m <sup>2</sup>	16088	6713	13328	16051	4091	m <sup>2</sup>	Facing boards, of stone
Ploščice iz mletega kamna	m <sup>2</sup>	20078	10136	6726	12565	2607	m <sup>2</sup>	Tiles, of stone chippings
Teraco ploščice	m <sup>2</sup>	17540	10099	12451	18850	8379	m <sup>2</sup>	Terazzo floor tiles
Vezane, panelne in druge plošče na osnovi lesa	m <sup>2</sup>	105298	188349	84441	208006	42785	m <sup>2</sup>	Plywood, panel and other boards, based on wood
Bukov, hrastov in druge vrste klasičnega parketa	m <sup>2</sup>	38544	25708	65165	20232	8002	m <sup>2</sup>	Parquet woodblocks, beech, oak and other types of wood
Lamelni parket	m <sup>2</sup>	26047	36261	46396	14142	11549	m <sup>2</sup>	Parquet woodpanels
Ladijski pod, lesene stenske in stropne obloge	m <sup>2</sup>	66255	34627	31858	26659	19199	m <sup>2</sup>	Strep flooring and other floor, ceiling and wall coverings, of wood
Stenske ploščice iz plastičnih mas	m <sup>2</sup>	5490	4929	280	432	5846	m <sup>2</sup>	Wall coverings, of plastics
Tapete vseh vrst	m <sup>2</sup>	29886	4140	15461	5258	5143	m <sup>2</sup>	Wallpapers, of all types
<b>Materiali za instalacijo vode, kanalizacijo, ogrevanje, prezračevanje in sanitarne naprave</b>								<b>Materials for water installation, sewage, heating, ventilation and sanitary equipment</b>
Brezšivne cevi	t	3056	2234	1553	1431	992	t	Seamless pipes
Šivne cevi	t	3307	2549	1729	1543	1159	t	Non-seamless pipes
Litoželezne cevi in fazonski deli	t	1953	1953	953	701	648	t	Pipes and fittings, of cast iron

**21.12 Poraba gradbenega in pogonskega materiala v gradbeništvu, 1990-1994 (nadaljevanje)**  
**Consumption of building and propulsion material in construction, 1990-1994 (continued)**

	Merska enota	Količina Quantity					Unit	
		1990	1991	1992	1993	1994		
Plastične cevi	t	1558	1198	995	1349	1127	t	Pipes, of plastics
Svinčene cevi	t	201	334	65	38	3	t	Pipes, of lead
Keramične kanalizacijske cevi	t	63	30	35	60	63	t	Sewer pipes, of ceramics
Fitingi in prirobnice	t	1676	1322	942	639	674	t	Fittings and flanges
Azbestno-cementne cevi	t	4157	2597	3315	1407	1472	t	Pipes, of asbestos-cement
Betonske cevi	t	38497	39069	25043	23967	34482	t	Pipes, of concrete
Sanitarna keramika	t	162	269	206	199	140	t	Sanitary ceramic products
Sanitarna oprema iz pločevine in litega železa	t	179	160	152	51	43	t	Sanitary equipment, of metal sheet and cast iron
Sanitarna oprema iz plastičnih mas	t	417	12	48	80	5	t	Sanitary equipment, of plastics
Druga keramika v gradbeništvu	t	54	38	61	14	55	t	Other ceramic products in building
Kotli za centralno ogrevanje	kos	381	206	271	121	348	unit	Boilers
Radiatorji, vseh vrst	m <sup>2</sup>	320022	221657	183728	124405	104085	m <sup>2</sup>	Radiators, of all types
<b>Materiali za instalacijo električnega toka</b>								<b>Materials for electricity installation</b>
Vrvi in žice, iz bakra	kg	101932	87259	96309	109881	14226	kg	Ropes and wires, of copper
Žice, iz aluminija in zlitin	kg	52138	20928	16531	59739	16859	kg	Wires, of aluminium and aluminium alloys
Vrvi, iz aluminija in aluminij-feruma	kg	107558	154787	89047	108764	100811	kg	Ropes, of aluminium and aluminium-ferum
Izolirani prevodniki	t	254	129	249	325	116	t	Insulated conductors
Kabli vseh vrst	t	3414	3066	2548	3612	5047	t	Cables, of all types
Elektroizolatorji vseh vrst	t	154	216	196	210	66	t	Electroinsulators, of all types
<b>Drugi materiali in elementi za vgrajevanje</b>								<b>Other building materials and components</b>
Železniške tračnice in pribor	t	605	2255	725	3703	471	t	Rails and appliances
Črna pločevina	t	4429	1792	1881	2905	3081	t	Sheet-metal, annealed
Pocinkana in cinkova pločevina	t	1032	1029	807	1390	776	t	Sheet-metal, zinc coated and of zinc
Pločevina iz aluminija	t	324	528	212	351	124	t	Sheet-metal, of aluminium
Termoizolacijsko steklo	1000 m <sup>2</sup>	2	4	18	256	4	1000 m <sup>2</sup>	Thermoinsulating glass
Druge vrste ravnega stekla	1000 m <sup>2</sup>	245	52	181	640	59	1000 m <sup>2</sup>	Other types of plane glass
Konstrukcije iz barvastih kovin	t	73	21	12	283	86	t	Structures, of colored metals
Gradbeni kovinski elementi	t	204	659	280	158	84	t	Metal building components
Lesena vrata in okna	kos	16063	12162	10845	8746	7720	unit	Doors and windows, of wood
Lesene predele stene	m <sup>2</sup>	488	683	438	873	545	m <sup>2</sup>	Partition walls, of wood
<b>Pogonski materiali</b>								<b>Propulsion materials</b>
Električna energija	MWh	118951	115939	90133	91809	69299	MWh	Electricity
Premog vseh vrst	t	3545	21530	16971	19196	6076	t	Coal, of all types
Bencin vseh vrst	t	17973	4490	3734	4936	7624	t	Gasoline, of all types
Plinsko olje	t	38471	31950	26354	23512	110570	t	Gas oil
Kurilno olje	t	...	...	...	...	8121	t	Fuel oil
Zemeljski plin	1000 m <sup>3</sup>	...	...	...	...	8348	1000 m <sup>3</sup>	Natural gas
Utekočinjen plin	t	...	...	...	...	64	t	Liquefied petroleum gas
Toplota	GJ	...	...	...	...	6547	GJ	Heat

**21.13 Vrednost porabljenega gradbenega in pogonskega materiala**  
**Value of building and propulsion material consumed**

1000 SIT<sup>1)2)</sup>

	1990	1991	1992	1993	1994	Total
<b>Skupaj</b>	<b>5097203</b>	<b>9247522</b>	<b>22403397</b>	<b>27197121</b>	<b>29576823</b>	<b>Total</b>
Elementi za zidanje	218770	164049	614670	666646	578620	Masonry units
Elementi za stropne in oboke	3881	64269	26307	39520	63488	Deck and arch units
Montažni elementi in montažne konstrukcije	121472	293990	752267	992074	374345	Prefabricated structural components and buildings
Veziva, malte in sveži betoni	599074	1240464	2627338	3376781	3576004	Binders, mortars and ready-to-pour concretes
Kameni agregati in obdelan kamen	458824	796151	2034447	2658685	3239896	Stone aggregates and worked stone
Armatura za beton, jekleni profili in material za pritrdjevanje	516821	607324	1544475	1771056	1994542	Reinforcing steel, steel shapes and fixing material
Gradbeni les	284459	969656	1132776	1490665	824692	Building timber
Materiali za izolacijo in premazi	324089	517940	1338621	1449497	1832232	Insulating materials and coatings
Strešne kritine	40358	60968	147963	132466	104437	Roofing materials
Materiali za pode in oblaganje zidov	83842	171660	444944	484620	303663	Floor and wall coatings
Materiali za instalacijo vode, kanalizacijo, ogrevanje, prezračevanje in sanitarne naprave	475837	893411	2369423	2051825	1977657	Materials for water installation, sewage, heating, ventilation and sanitary equipment
Materiali za instalacijo električnega toka	242220	588292	1529298	2164361	2655342	Materials for electricity installation
Drugi materiali in elementi za vgrajevanje	1153591	1691064	5700424	7144308	5795337	Other building materials and components
Pogonski materiali	573965	1188284	2140444	2774617	6256568	Propulsion materials

1) Do leta 1990 dinarji. / Until 1990 in Dinars.

2) Tekoče cene. / Current prices.

**21.14 Gradbena dejavnost v tujini**  
**Construction works abroad**

1000 SIT<sup>1)2)</sup>

	Vrednost pogodb Value of contracts	Vrednost opravljenih del po vrstah gradbenih objektov Value of construction put in place by type of structure			Vrednost <sup>4)</sup> vgrajenega materiala iz Republike Slovenije Value <sup>4)</sup> of material consumed, by origine from the Republic of Slovenia	Vrednost <sup>4)</sup> vgrajene opreme Value <sup>4)</sup> of equipment installed	Povprečno število <sup>4)</sup> zaposlenih oseb v letu Average number <sup>4)</sup> of persons in paid employment		
		skupaj <sup>3)</sup> total <sup>3)</sup>	visoka gradnja building	nizka gradnja civil <sup>3)</sup> engineering works			skupaj total	od tega iz Republike Slovenije of these from the Republic of Slovenia	
1980	12193206	9801965	4540154	5227270	429913	141464	3447	3447	1980
1985	32279780	29967586	20149418	9818168	9064592	203255	3225	3142	1985
1990	34000901	29686798	21218549	8418918	2044214	1232781	3871	3391	1990
1991	46187680	41032237	31950278	9028633	6997879	1262134	4218	3791	1991
1992	63457987	46970141	36882984	9948255	6057440	2074965	4011	3335	1992
1993	72096507	59718505	42621106	17093590	8098801	2149013	3389	2648	1993
1994	68961413	34978586	29035441	5943145	3403775	847283	2865	1939	1994
1995	56885654	26305827	18917856	7387971	1834365	694394	2999	1919	1995
<b>RAZVITE DRŽAVE</b>	<b>22140298</b>	<b>11909774</b>	<b>6477391</b>	<b>5432383</b>	<b>245593</b>	<b>12427</b>	<b>1651</b>	<b>1190</b>	<b>DEVELOPED COUNTRIES</b>
Avstrija	325030	299842	223192	76650	2747	-	34	16	Austria
Francija	18648	18648	13129	5519	13210	-	2	2	France
Italija	1665400	587537	39537	548000	-	12427	48	17	Italy
Nemčija	19512729	10589063	6117757	4471306	210442	-	1555	1150	Germany
Švica	91685	83776	83776	-	19194	-	1	1	Switzerland
Združeni arabski emirati	526806	330908	-	330908	-	-	13	4	United Arab Emirates
<b>DRUGE DRŽAVE</b>	<b>34745356</b>	<b>14396053</b>	<b>12440465</b>	<b>1955588</b>	<b>1588772</b>	<b>681967</b>	<b>1348</b>	<b>730</b>	<b>OTHER COUNTRIES</b>
Albanija	56949	56940	56940	-	5200	-	13	13	Albania
Alžirija	485603	11901	7230	4671	-	-	21	4	Algeria
Belorusija	842345	468468	468468	-	149062	39788	6	6	Belarus
Češka	222252	144146	144146	-	-	-	14	12	Czech Republic
Hrvaška <sup>5)</sup>	124955	119799	53137	66662	7173	28685	28	22	Croatia <sup>5)</sup>
Latvija	674752	213520	213520	-	149464	-	29	29	Latvia
Libija	2540455	1717464	-	1717464	-	-	33	15	Libyan Arab Jamahiriya
Madžarska	556438	156434	156434	-	-	-	22	16	Hungary
Makedonija <sup>5)</sup>	4374	4374	-	4374	1280	330	2	2	Macedonia <sup>5)</sup>
Poljska	422451	22199	22199	-	-	-	4	4	Poland
Ruska federacija	28800965	11476839	11318391	158448	1276593	613164	1178	608	Russian federation
Ukrajina	13817	3969	-	3969	-	-	1	1	Ukraine

1) Vrednostni podatki so obračunani po uradnem tečaju 1 USD = 112,9102 SIT.

Data on value are calculated upon the official exchange rate 1 USD = 112,9102 SIT.

2) Pred 1990 dinarji.

Until 1990 in Dinars.

3) Podatki v stolpcu skupaj so seštevek podatkov za visoko gradnjo, nizko gradnjo in hidrogradnjo.

The column civil engineering works does not comprise data for construction of hydro-engineering projects, column Total includes also the data for construction of hydro-engineering facilities.

4) Do leta 1991 iz nekdanje SFRJ.

Until 1991 from the former SFRY.

5) Kot tujina se upošteva od leta 1992.

Until 1991 it is not regarded as a foreign country.

**21.15 Projektantske in inženirinske storitve za tujino**  
**Designing and other engineering services for foreign partners**

	Vrednost pogodb Value of contracts 1000 SIT <sup>1)2)</sup>	Vrednost opravljenega dela (1000 SIT) <sup>1)2)</sup> Value of work done (1000 SIT) <sup>1)2)</sup>			Povprečno število zaposlenih oseb v letu <sup>3)</sup> Average number of persons in paid employment in the year <sup>3)</sup>	
		skupaj total	projektiranje designing	inženiring engineering		
1980	226500	218856	218053	800	45	1980
1985	610513	552222	451054	101167	120	1985
1990	1390546	1375354	641756	581709	55	1990
1991	659498	607537	63509	544028	41	1991
1992	368902	305286	100096	205191	51	1992
1993	2452639	1732606	777916	954690	125	1993
1994	2374782	1402881	563770	839111	117	1994
1995	3056907	1907382	406538	1500844	101	1995
Razvite države	458336	241062	42813	198249	22	Developed countries
Druge države	2598571	1666320	363725	1302595	79	Other countries

1) Vrednostni podatki so obračunani po uradnem tečaju 1 USD = 112,9102 SIT.

Data on value are calculated upon the official exchange rate 1 USD = 112,9102 SIT.

2) Do leta 1990 dinarji.

Until 1990 in Dinars.


3) Število oseb, ki so pripravljale tehnično in finančno dokumentacijo, nadzor in druga tehnična opravila.

Included are persons who were directly engaged in preparing technical and financial documents, in supervising and other technical activities.

**21.16 Zmanjšanje stanovanjskega sklada**  
**Decrease in dwelling stock**

**Delitev po opremljenosti**  
**Classification by equipment**

	Merska enota	Skupaj Total	Opremljenost Equipment					Unit
			napeljava installations			pomožni prostori utility space		
			elektrika electricity	vodovod water supply	centralno ogrevanje central heating	kopalnica bathing facilities	stranišče toilet facilities	
1980	število	538	509	406	...	183	336	number
1985	število	355	329	289	27	94	176	number
1990	število	245	239	217	11	79	132	number
1991	število	193	185	155	35	64	126	number
1992	število	134	129	97	14	52	69	number
1993	število	172	171	151	46	106	133	number
1994	število	250	246	224	116	206	62	number



**21.16 Zmanjšanje stanovanjskega sklada**  
**Decrease in dwelling stock**

**Delitev po vzroku zmanjšanja**  
**Classification by cause of decrease**

	Merska enota	Skupaj <i>Total</i>	Vzrok za zmanjšanje <i>Cause of decrease</i>					Unit
			gradnja novih objektov <i>new construction works</i>	črna gradnja <i>illegal construction</i>	naravne nesreče <i>natural disasters</i>	sprememba v poslovni prostor <i>change into business premises</i>	dotrajanost in drugi vzroki <i>dilapidation and other causes</i>	
1980	število	538	355	3	...	...	180	<i>number</i>
1985	število	355	302	-	4	...	49	<i>number</i>
1990	število	245	153	-	6	...	86	<i>number</i>
	površina (m <sup>2</sup> )	13709	8341	-	412	...	4956	<i>useful floor space (m<sup>2</sup>)</i>
1991	število	193	128	-	14	...	51	<i>number</i>
	površina (m <sup>2</sup> )	10477	7180	-	785	...	2512	<i>useful floor space (m<sup>2</sup>)</i>
1992	število	134	60	-	3	20	51	<i>number</i>
	površina (m <sup>2</sup> )	7553	3754	-	154	1145	2500	<i>useful floor space (m<sup>2</sup>)</i>
1993	število	172	108	-	4	32	28	<i>number</i>
	površina (m <sup>2</sup> )	12227	7349	-	314	3011	1553	<i>useful floor space (m<sup>2</sup>)</i>
1994	število	250	62	-	2	141	45	<i>number</i>
	površina (m <sup>2</sup> )	19133	4313	-	70	11268	3482	<i>useful floor space (m<sup>2</sup>)</i>

**Delitev po lastništvu in številu sob**  
**Classification by ownership and number of rooms**

	Merska enota	Skupaj <i>Total</i>	Družbena lastnina <i>Public ownership</i>	Stanovanja po številu sob <i>Dwellings by number of rooms</i>					Unit
				enosobna <i>1 room</i>	dvo- sobna <i>2 rooms</i>	tri- sobna <i>3 rooms</i>	štiri- sobna <i>4 rooms</i>	pet- in večsobna <i>5 rooms or more</i>	
1980	število	538	149	161	219	120	38	...	<i>number</i>
	površina (m <sup>2</sup> )	31800	6776	5106	12333	9900	4461	...	<i>useful floor space (m<sup>2</sup>)</i>
1985	število	355	162	158	98	70	18	11	<i>number</i>
	površina (m <sup>2</sup> )	20032	6919	4677	5579	5941	2062	1773	<i>useful floor space (m<sup>2</sup>)</i>
1990	število	245	144	84	101	44	11	5	<i>number</i>
	površina (m <sup>2</sup> )	13709	7049	1798	5579	3347	1365	620	<i>useful floor space (m<sup>2</sup>)</i>
1991	število	193	87	72	73	36	11	1	<i>number</i>
	površina (m <sup>2</sup> )	10477	4131	2584	3955	2623	1200	115	<i>useful floor space (m<sup>2</sup>)</i>
1992	število	134	61	43	54	32	5	-	<i>number</i>
	površina (m <sup>2</sup> )	7553	2589	1348	2957	2650	598	-	<i>useful floor space (m<sup>2</sup>)</i>
1993	število	172	75	33	68	45	11	15	<i>number</i>
	površina (m <sup>2</sup> )	12227	4793	466	3719	3866	1322	2115	<i>useful floor space (m<sup>2</sup>)</i>
1994	število	250	27	27	72	81	47	23	<i>number</i>
	površina (m <sup>2</sup> )	19133	1944	767	3756	6395	5339	2876	<i>useful floor space (m<sup>2</sup>)</i>

**Delitev po letu zgraditve**  
**Classification by period of completion**

	Merska enota	Skupaj <i>Total</i>	Leto zgraditve <i>Period of completion</i>							Unit
			do / until 1900	1901- 1918	1919- 1945	1946- 1960	1961- 1975	1976- 1980	po / after 1980	
1980	število	538	...	300	182	45	11	...	...	<i>number</i>
	površina (m <sup>2</sup> )	31800	...	17950	10201	2694	955	...	...	<i>useful floor space (m<sup>2</sup>)</i>
1985	število	355	133	123	71	25	3	-	...	<i>number</i>
	površina (m <sup>2</sup> )	20032	8203	5133	4578	1895	223	-	...	<i>useful floor space (m<sup>2</sup>)</i>
1990	število	245	109	19	62	43	5	1	6	<i>number</i>
	površina (m <sup>2</sup> )	13709	6285	1028	3317	2392	289	62	336	<i>useful floor space (m<sup>2</sup>)</i>
1991	število	193	84	8	58	35	3	2	3	<i>number</i>
	površina (m <sup>2</sup> )	10477	4784	386	2788	1878	168	218	255	<i>useful floor space (m<sup>2</sup>)</i>
1992	število	134	67	16	12	20	8	2	9	<i>number</i>
	površina (m <sup>2</sup> )	7553	3345	840	751	1303	422	78	814	<i>useful floor space (m<sup>2</sup>)</i>
1993	število	172	-	83	41	21	9	-	18	<i>number</i>
	površina (m <sup>2</sup> )	12227	-	6587	2601	1054	639	-	1346	<i>useful floor space (m<sup>2</sup>)</i>
1994	število	250	47	12	38	44	31	17	61	<i>number</i>
	površina (m <sup>2</sup> )	19133	3852	808	2598	3011	2077	1715	5072	<i>useful floor space (m<sup>2</sup>)</i>



## 22. PROMET IN ZVEZE

## TRANSPORT AND COMMUNICATIONS

### VIRI IN METODE ZBIRANJA PODATKOV

Podatke o železniškem prometu smo zbrali pri Slovenskih železnicah. Podatke o PTT-prometu do vključno leta 1994 smo zbrali pri PTT-podjetju Slovenije, za leto 1995 pa pri Pošti Slovenije (podatke o poštnih storitvah) in Telekomu Slovenije (podatke o telekomunikacijskih storitvah).

Podatke o cestnem omrežju je posredovalo Ministrstvo za promet in zveze, podatke o registriranih motornih vozilih in prometnih nezgodah pa Ministrstvo za notranje zadeve.

Druge podatke smo zbrali z rednimi statističnimi raziskovanji s področja statistike prometa in zvez.

### ZAJETJE

Železniško gospodarstvo Ljubljana do leta 1991 ni upoštevalo vseh prog na ozemlju Slovenije. Tako ni bila upoštevana proga pri Lendavi, zajete pa so bile proge na območju Hrvaške: Šapjane - Reka (brez reške postaje), Buzet - Pula in Lupoglav - Raša. Podatki za ZG Ljubljana in Slovenijo so se zato razlikovali. Podatki o številu železniških postaj in dolžini prog so bili objavljeni za obe območji, vsi drugi podatki pa so se nanašali na ZG Ljubljana.

Od leta 1992 se vsi podatki o železniškem prometu nanašajo na ozemlje Slovenije.

Promet v pristaniščih se nanaša na pristanišča Koper, Izola in Piran. Pri prometu ladij štejemo ladje trgovske mornarice in ribiške ladje s 5 NRT ali več, namenjene za prevoz potnikov ali blaga, in ladje z manj kot 5 NRT, če vozijo na redni progi.

Pri pomorskem in zračnem prevozu ter prometu na letališčih je zajetje popolno (zajemamo vse poslovne subjekte, ki se ukvarjajo z navedenimi dejavnostmi).

V javnem cestnem prevozu od leta 1992 zajemamo izbrane poslovne subjekte, ki so registrirani v dejavnosti cestnega prometa (potniški in blagovni). Izbor enot se naredi v januarju tekočega leta, s tem da se določijo spodnji prag na osnovi doseženega prometa v določenem preteklem obdobju in števila zaposlenih oseb (pet in več). Zasebni prevoz potnikov s taksiji, avtobusi in osebnimi avtomobili ter prevoz blaga, ki ga izvajajo samostojni avtoprevozniki, nista upoštevana.

V cestnem prevozu za lastne potrebe so zajeti poslovni subjekti, ki sicer niso registrirani v dejavnosti cestnega prometa, opravljajo pa cestni prevoz. Izbrani so bili vsi poslovni subjekti, ki imajo več kot eno vozilo (avtobus, tovorno vozilo ali kombinacijo obeh). Upoštevani so le avtobusi z 10 sedeži in več ter tovorna vozila z nosilnostjo 1 tone in več. Prevoz (potnikov in blaga) za lastne potrebe, ki ga opravljajo javni cestni prevozniki, zasebni prevoz s taksiji, avtobusi in osebnimi avtomobili ter prevoz blaga, ki ga izvajajo samostojni avtoprevozniki, niso vključeni.

Pri mejnih prehodih v železniškem, pomorskem in zračnem prometu upoštevamo vse mejne prehode, v cestnem prometu pa mednarodne, maddržavne in obmejne prehode. Upoštevamo tiste obmejne prehode, prek katerih je mogoč prehod s cestnimi vozili. Planinskih mejnih prehodov in prehodov po posebnem sporazumu ne upoštevamo.

Pri registriranih motornih vozilih upoštevamo vsa vozila iz registra vozil Ministrstva za notranje zadeve, razen diplomatskih vozil, mopedov in kmetijskih traktorjev.

Podatki o poštnih in telekomunikacijskih storitvah se nanašajo na celotno ozemlje države.

Pri prekladanju v pristaniščih je zajetje popolno, prav tako tudi na drugih prekladalnih mestih, saj so zajeti vsi poslovni subjekti, ki opravljajo to dejavnost.

Podatki o mestnem prometu se nanašajo na promet v Ljubljani in Mariboru.

Pri vseh vrstah prometa se notranji in mednarodni promet nanašata - do vključno leta 1991 - na ozemlje nekdanje Jugoslavije, od tedaj pa na ozemlje Slovenije.

### DEFINICIJE

**Pojem prometa v širšem pomenu** se uporablja za dejavnost s področja prometa in zvez.

**Prevoz** je prevažanje potnikov ali blaga na določeno razdaljo, torej od vstopa oz. nakladanja do izstopa oz. razkladanja.

### SOURCES AND METHODS OF DATA COLLECTION

Data on railway traffic are supplied by the Slovenian Railways. Data on P.T.T. traffic were supplied by PTT Slovenia until (including) 1994, for 1995 they were supplied by the Post of Slovenia (data regarding postal services) and Telekom of Slovenia (data regarding telecommunication services).

Data on the road network are supplied by the Ministry of Transport and Communications. Data on registered motor vehicles and road accidents are supplied by the Ministry of Internal Affairs.

Other data are compiled from regular statistical surveys in the area of transport and communications.

### COVERAGE

Until 1991 the territory of the Ljubljana Rail Authority did not cover all routes on the territory of Slovenia. Thus, the route in the vicinity of Lendava was not included, while the following routes on the territory of Croatia were covered: Šapjane - Rijeka (excluding Rijeka station), Buzet - Pula and Lupoglav - Raša. Data for the Ljubljana Rail Authority and for Slovenia were therefore not identical. Data on the number of railway stations and the length of routes were published for both territories, while all other information related to the Ljubljana Rail Authority.

As of 1992, all data on rail traffic relate to the Republic of Slovenia.

Harbour traffic relates to the ports of Koper, Izola and Piran. Under shipping we include merchant vessels and fishing vessels with 5 NRT or more, intended for carrying passengers or goods, and vessels with less than 5 NRT if they ply regular routes.

Coverage of maritime and air transport and of airport traffic is complete (all business units conducting such activities are covered).

Under road transport for hire or reward we cover all business units whose registered activity is road carriage (of goods or passengers). Road transport for hire or reward from 1992 on covers selected enterprises and other entities whose registered activity is road carriage (of goods or passengers). The selection of units is made in January and the lower threshold is defined on the basis of the turnover achieved in a certain past period and the number of employees (five and more). Transport of passengers by taxis, buses by independent transporters and passenger cars as well as transport of goods by independent transporters i.e. individual entrepreneurs are not included.

Under road transport on own account we cover business units whose registered activity is not road carriage but who are engaged in road transport. We have selected all business units with two or more vehicles (buses, motor vehicles or both). Only buses with ten or more seats and motor vehicles with carrying capacity of one tonne or more are considered. Transport (of passengers and goods) on own account performed by carriers in road transport for hire or reward, transport of passengers by taxis, buses by independent transporters and passenger cars as well as transport of goods by independent transporters i.e. individual entrepreneurs are not included.

Under border crossings we take into consideration all border crossings in rail, marine and air transport and of international, interstate and local border crossings in road transport. We consider those border crossings which may be crossed by road vehicles. Mountain border crossings and crossings under special agreement are not included.

Registered motor vehicles refer to all vehicles from the register of vehicles of the Ministry of Internal Affairs except diplomatic vehicles, mopeds and agricultural tractors.

Data on postal and telecommunication services relate to the entire territory of the Republic of Slovenia.

Coverage of transshipment in harbours is comprehensive. Under transshipment at other places, all business units which perform transshipment activities are included.

Data on urban traffic relate to traffic in Ljubljana and Maribor.

National and international traffic in all modes of transport refer until (including) 1991 to the territory of the former Yugoslavia, after that they refer to the territory of the Republic of Slovenia.

### DEFINITIONS

**Transport in the broad sense** is used for an activity in the area of transport and communications.

**Transport in the narrow sense** is the conveying of passengers or goods over a given distance, and thus from boarding/loading to alighting/unloading.

**Promet** potnikov ali blaga v ožjem pomenu besede je število potnikov, ki so prispeali ali odpotovali, oziroma količina blaga na postajališčih (železniške, avtobusne postaje, pristanišča, letališča, skladišča).

**Potniški km** so seštevek zmnožkov števila potnikov in razdalj, na katerih so se ti potniki peljali.

**Tonski km** so seštevek zmnožkov količine blaga in razdalj, na katerih je bilo to blago prepeljano.

### ŽELEZNIŠKI PROMET

**Mešane postaje** so postaje za potnike in blago. Dejanska dolžina proge za določen odsek proge je dolžina od sredine postajnega poslopja začetne postaje do sredine postajnega poslopja končne postaje.

**Vlakovni km** so prevoženi km vlakov.

**Brutotonski km** so seštevek zmnožkov celotne teže blaga (tovora in teže vagonov, brez pogonskega vozila) z razdaljami, na katerih se ta teža ni spreminjala pri prevozu.

**Normalno gorivo** je teža goriva v tonah (stvarno gorivo), pomnožena z ekvivalentom kurilne vrednosti goriva. Ekvivalent 1 ima gorivo s kurilno vrednostjo 4800 cal. Če ima gorivo večjo kurilno vrednost, je ekvivalent več kot 1, sicer pa manj kot 1.

**Odpravljeni potniki** so potniki, ki so odpotovali z železniških postaj (po evidenci prodanih vozovnic).

**Izkoristni netotonski km** so seštevek zmnožkov teže prepeljanega blaga z dejanskimi razdaljami, na katerih je bilo to blago prepeljano.

### POMORSKI PROMET

**Brutoregistrska tonaža** (BRT) je ves zaprt ladijski prostor pod palubo in nad njo (od tod naziv bruto) in se meri v m<sup>3</sup>. 1 registrska tona je 2,83 m<sup>3</sup>.

**Netoregistrska tonaža** (NRT) je ladijski prostor, namenjen izključno prevozu potnikov in blaga.

**Bruto nosilnost** ladje (DWT) je maksimalna nosilnost ladje. Poleg neto nosilnosti ladje, ki je na voljo za prevoz tovora, je v bruto nosilnost zajeta tudi teža pogonskega goriva, posadke, hrane itd.

**Indicirana moč** pogonskih motorjev (v kW) je moč, ki jo je označil proizvajalec.

**Jadran** je območje prevozov med pristanišči Jadranskega morja, skupaj s pristaniščema Otranto in Valona.

**Mediteran** je območje prevozov med pristanišči Sredozemskega, Črnega in Azovskega morja, skupaj s pristaniščema Gibraltar in Tanger.

**Prekomorska plovba** so vsi drugi prevozi, ki ne spadajo v prejšnji dve skupini.

### ZRAČNI PROMET

**Letalski km** so prevoženi km letal.

**Čarterski leti** so pogodbeni leti.

**Bruto nosilnost letala** je razlika med največjo dovoljeno težo letala pri vzletu in težo praznega letala (brez potnikov, tovora in pogonskega goriva).

### CESTNI PROMET

**Magistralna cesta** je mednarodna javna cesta, ki povezuje glavna mesta ali pomembnejša gospodarska območja držav.

**Regionalna cesta** je javna cesta, ki povezuje gospodarska območja znotraj države ali pa je posebno pomembna za državo.

**Lokalna cesta** je javna cesta, ki povezuje vasi in naselja znotraj občin ali pa je posebno pomembna za promet na območju občine.

**Mednarodna E-cesta** je javna cesta, ki je z mednarodnim aktom uvrščena v mrežo mednarodnih cest.

**Avtocesta** je javna cesta, namenjena izključno prometu z motornimi vozili. Označena je s predpisanim prometnim znakom. Ima dva med seboj ločena vozna pasova za promet v nasprotni smeri, je brez križišč s cesto, železnico ali tramvajsko progo v isti ravnini in ima posebej zgrajene priključke na drugo javno cestno omrežje.

**Specialna vozila** so gasilska, sanitetna (rešilna), pogrebna vozila itd.

**Traffic of passengers or goods** is the number of passengers who have arrived or departed or the quantity of goods at stations (railway stations, bus stations, ports, airports, depots, etc.).

**Passenger-kilometres** are the aggregate product of the number of passengers multiplied by the distances they have travelled.

**Tonne-kilometres** are the aggregate product of the quantity of goods multiplied by the distances over which they have been conveyed.

### RAILWAY TRANSPORT

**Mixed stations** are stations for passengers and goods. The actual length of line for a given section of railway is the length between the mid-point of the building of the departure station to the mid-point of the building of the terminal station.

**Train-kilometres** are the distances in kilometres travelled by trains.

**Gross tonne-kilometres** are the aggregate products of the total weight of goods (the load and weight of the wagons, not including the locomotive) multiplied by the distances over which this weight remains constant during transport.

**Normal fuel** is the weight of fuel in tonnes (actual fuel) multiplied by the equivalent of the calorific value of the fuel. Fuel with a calorific value of 4800 cal has an equivalent of 1. If the fuel has a higher calorific value, the equivalent is higher than 1, otherwise it is lower.

**Passenger departures** are the number of passengers who have departed from railway stations on the basis of recorded ticket sales.

**Utilised net-tonne kilometres** are the aggregate products of the weight of conveyed goods multiplied by the actual distances over which they have been conveyed.

### MARITIME TRANSPORT

**Gross register tonnage** (GRT) is the total enclosed space below deck and above (hence gross) and is measured in cubic metres. 1 registered tonne is 2,83 m<sup>3</sup>.

**Net register tonnage** (NRT) is the space of the vessel which is exclusively intended for carrying passengers and goods.

The **gross carrying capacity** (DWT) of a ship is the maximum load it can carry. In addition to the net carrying capacity available for the carriage of cargo, the gross capacity also includes the weight of engine fuel, the crew, provisions, etc.

The **indicated engine power** (in kW) is the power specified by the manufacturer.

**Adriatic** is the shipping area between the ports on the Adriatic Sea, including the ports of Otranto and Valona.

**Mediterranean** is the shipping area between the ports of the Mediterranean, the Black Sea and the Sea of Azov, including the ports of Gibraltar and Tangier.

**Transoceanic shipping** is all maritime transport which does not fall under the above two groups.

### AIR TRANSPORT

**Air kilometres** are the distances in kilometres travelled by aircraft.

**Charter flights** are contractual flights.

The **gross carrying capacity of an aircraft** is the difference between its maximum permitted weight at take-off and its weight when empty (without passengers, cargo and engine fuel).

### ROAD TRANSPORT

**Major roads** are international highways connecting capital cities or major economic regions of countries.

**Regional roads** are highways connecting economic regions within the country or which are of particular importance to the country.

**Local roads** are public roads connecting villages and settlements within communities or which are of particular importance to traffic within the community.

**International E-roads** are highways included in the international road network under international agreements.

**Motorways** are highways designated exclusively for motor vehicle traffic and marked with a prescribed traffic sign, having two non-adjoining carriageways for traffic in either direction, no crossings with roads, railways or tramways on the same level, and specially constructed junctions for access to the rest of the highway network.

**Vlečna vozila** so sedlasti vlačilci za prevoz kontejnerjev ipd. Od traktorjev so bili do leta 1985 upoštevani le registrirani traktorji, od leta 1986 pa prikazujemo evidentirane, ker se od tedaj le še evidentirajo.

**Mejni prehod za mednarodni promet** je kraj, določen za prehod državljanov Slovenije in državljanov drugih držav.

**Mejni prehod za meddržavni promet** je kraj, določen za prehod državljanov Slovenije in državljanov sosednje države.

**Mejni prehod za obmejni promet** je kraj, določen za prehod državljanov z določenega območja Slovenije in določenega območja sosednje države v skladu z mednarodno pogodbo.

Promet čez meddržavne mejne prehode je prištet k mednarodnemu prometu.

**Hudo poškodovani** so osebe, ki so v prometni nezgodi utrpeli zlom, pretres možganov, notranje poškodbe itd.

**Special vehicles** are fire engines, emergency (rescue) vehicles, hearses, etc.

**Road tractors** are tractive units for transporting containers, etc. In the case of agricultural tractors, only registered vehicles were included until 1985; since 1986 we show noted agricultural tractors, as from that year on they are only noted.

The **border crossing for international traffic** is intended for cross-border traffic of citizens of the Republic of Slovenia and citizens of other countries.

The **border crossing for interstate traffic** is intended for cross-border traffic of citizens of the Republic of Slovenia and citizens of the neighbouring country.

The **border crossing for local traffic** is intended for cross-border traffic of citizens from a certain area of the Republic of Slovenia and a certain area of the neighbouring country according to international agreement.

The traffic across interstate border crossings is added to the international traffic.

**Seriously injured** are persons sustaining fractures, concussion, internal injuries, etc. in traffic accidents.

## POŠTNE IN TELEKOMUNIKACIJSKE STORITVE

**Redna pošta** je tista, na kateri opravljajo vsa poštna opravila.

**Pomožna pošta** je tista, na kateri opravljajo poštna opravila v omejenem obsegu. Po posebni pogodbi jih lahko opravlja tudi delavec, ki ni poštni uslužbenec.

**Zmogljivost central** je zgrajeno število priključnih točk za naročniške priključke.

**Število telefonskih aparatov v uporabi** je število priključnih telefonskih aparatov, vključno z dvojčki in s stranskimi aparati.

**Impulz (telefonski, telegrafski)** je količinska obračunska enota pri avtomatičnih centralah. Pri pogovorih (brzovkavkah) v lokalnem in medkrajevnem prometu je impulz odvisen od razdalje med uporabnikoma telefona (telegrafa).

## PREKLADANJE

**Prekladalne prometne tone** so količina blaga, ki ga je prevzel in odpremil poslovni subjekt. S prekladalnimi tonami je blago prikazano samo enkrat, ne glede na njegova premeščanja.

**Premanipulirane tone** so enota delovnega učinka, ki pomeni celotno premikanje blaga (razlaganje, nalaganje, direktno prekladanje in premeščanje).

## STATISTIČNE PUBLIKACIJE

Statistika cestnega prometa 1968.

Nomenklatura prevoza blaga v prometu 1968.

Statistika pretovora robe. Metodološki material 180, SZS, Beograd 1968.

Brojanje saobračaja na drumovima u 1975. Metodološki material 212, SZS Beograd 1974.

PTT in prometna statistika od osvoboditve do 31.12.1945.

Prometna statistika po OLO za 1946 in 1947.

Promet v l. 1948.

Promet cestni v l. 1949.

Letni pregled prometa za l. 1947, 1950.

Pregled prometa za l. 1951.

Letni pregled prometa 1952, 1953, 1954, 1955, 1956, 1957, 1958, 1959, 1960, 1961.

Statistično gradivo 1963 št. 18, 1964 št. 17, 1965 št. 20, 1966 št.22, 1967 št. 12, 1968 št. 13, 1969 št. 16.

Rezultati raziskovanj št. 52, 56, 57, 63, 64, 70, 72, 81, 107, 163, 303, 359, 483, 500, 518, 520, 540, 586, 610, 631, 649 in 662.

Statistični podatki po občinah 1960 zv. III, 1961 zv. III, 1962 zv. III, 1963 zv. V, 1964 zv. VIII, 1965 zv. XII, 1966 zv. IX, 1967 zv. VII, 1969 zv. X, 1970 zv. X, 1976 zv. XIII, 1977 zv. XIV, 1978 zv. XI, 1979 zv. XVIII, 1980 zv. XX, 1981 zv. XII, 1982 zv. XVI, 1983 št. 6, 1984 št. 7, 1985 št. 6, 1986 št. 6, 1987 št. 20, 1988 št. 7, 1989 št. 21, 1990 št. 16, 1991 št. 4, 1992 št. 7, 1993 št. 9 in 1994 št. 17.

## POST AND TELECOMMUNICATIONS

A **regular post office** is one where all postal services are performed.

An **auxiliary post office** is one where limited postal services are performed. Under special contracts these may be carried out by a worker who is not a postal clerk.

The **exchange capacity** is the number of connection points constructed for exchange connections.

The **number of telephone sets in use** is the number of connected telephone sets, including doublets and extension sets.

A (**telephone, telegraph**) **impulse** is the quantitative billing unit at automatic exchanges. In local and long-distance calls (telegram messages) the impulse depends on the distance between the two telephone (telegraph) users.

## TRANSSHIPMENT

**Transshipment tonnes** denote the quantity of goods received and forwarded by a business unit. Goods are shown with transshipment tonnes once only, irrespective of multiple transfers.

**Manipulated tonnes** are the unit of working effect represented by complete moving of goods (unloading, loading, direct transshipment and transfer).

## STATISTICAL PUBLICATIONS

Road Traffic Statistics 1968.

Nomenclature of the Transport of Goods in Traffic 1968.

Goods Transshipment Statistics. Methodological Material 180, FSO, Belgrade 1968.

Road Traffic Count 1975. Methodological Material 212, FSO, Belgrade 1974.

Postal and Transport Statistics from the Liberation to 31 Dec. 1945.

Transport Statistics for 1946 and 1947.

Transport in 1948.

Road Transport in 1949.

Annual Review of Transport for 1947, 1950.

Review of Transport for 1951.

Annual Review of Transport 1952, 1953, 1954, 1955, 1956, 1957, 1958, 1959, 1960, 1961.

Statistical Material 1963 No. 18, 1964 No. 17, 1965 No. 20, 1966 No. 22, 1967 No. 12, 1968 No. 13, 1969 No. 16.

Results of Surveys No. 52, 56, 57, 63, 64, 70, 72, 81, 107, 163, 303, 359, 483, 500, 518, 520, 540, 586, 610, 631, 649, 662.

Statistical Data by Communities 1960 vol. III, 1961 vol. III, 1962 vol. III, 1963 vol. IV, 1964 vol. VIII, 1965 vol. XII, 1966 vol. IX, 1967 vol. VII, 1969 vol. X, 1970 vol. X, 1976 vol. XIII, 1977 vol. XIV, 1978 vol. XI, 1979 vol. XVIII, 1980 vol. XX, 1981 vol. XII, 1982 vol. XVI, 1983 No. 6, 1984 No. 7, 1986 No. 6, 1987 No. 6, 1988 No. 20, 1989 No. 21, 1990 No. 16, 1991 No. 4, 1992 No. 7, 1993 No. 9, 1994 No. 17.

## 22.1 Splošni pregled prometa in zvez<sup>1)</sup> General review of transport and communications<sup>1)</sup>

	Prepeljani potniki 1000 <sup>2)</sup> Passengers carried 1000 <sup>2)</sup>	Prepeljano blago 1000 t <sup>3)</sup> Goods carried 1000 t <sup>3)</sup>	Zaposlene osebe, letno povprečje <sup>4)</sup> Persons in paid employment, annual average <sup>4)</sup>
1970	239117	61683	29959
1971	248073	66986	35714
1972	258291	72369	36551
1973	270715	86935	37533
1974	288345	79700	39389
1975	289349	74284	38463
1976	328224	68459	38428
1977	335225	77438	39478
1978	337535	85419	41030
1979	358119	92318	42999
1980	375706	91520	44450
1981	381977	98080	44745
1982	391777	93204	46331
1983	458276	95757	47283
1984	512973	94125	47513
1985	543259	89578	48482
1986	534063	89947	49975
1987	527970	85870	50704
1988	505048	91815	58302*
1989	491486	99267	57765*
1990	479587	96259	55702*
1991	415784	84919	52371*
1992	328595	44574	49742*
1993	304253	46419	44391
1994	295417	41642	40009

- 1) Načelo čistih dejavnosti: od 1971 prikazano po Enotni klasifikaciji dejavnosti.  
By kind of activity: from 1971 on shown according to National Classification of Activities.
- 2) Prepeljani potniki v vseh panogah prometa.  
Passengers carried in all modes of transport.
- 3) Prepeljano blago v vseh panogah prometa.  
Goods carried in all modes of transport.
- 4) Od 1988 Promet, skladiščenje in zveze (Standardna klasifikacija dejavnosti).  
From 1988 on Transport, storage and communications (Standard Classification of Activities).

## 22.2 Postaje in dolžina prog v železniškem prometu Stations and length of tracks in railway traffic

	Postaje Stations			Dejanska dolžina prog (km) Actual length of tracks (km)		
	skupaj total	potniške in mešane passenger and mixed	druge <sup>1)</sup> other <sup>1)</sup>	skupaj total	od tega of which	
					dvotirne double	elektrificirane electrified
<b>Slovenske železnice Slovenian Railways</b>						
1985	308	126	182	1228	332	518
1990	320	129	191	1366	332	526
1991	284	116	168	1201	332	499
1992	281	125	156	1201	332	499
1993	289	118	171	1201	332	499
1994	295	118	177	1201	332	499
1995	294	122	172	1201	332	499
<b>Slovenija Slovenia</b>						
1985	271	111	160	1058	332	491
1990	283	114	169	1196	332	499
1991	284	116	168	1201	332	499
1992	281	125	156	1201	332	499
1993	289	118	171	1201	332	499
1994	295	118	177	1201	332	499
1995	294	122	172	1201	332	499

- 1) Štete so tovarne, ranžirne postaje in druga postajališča.  
Goods stations, marshaling yards and other stops are included.

### 22.3 Lokomotive in motorni vagoni - aktivni vozni park Locomotives and railcars - active rolling stock

	Skupaj Total	Lokomotive Locomotives			Motorni vagoni (garniture) Railcars (sets)			
		parne steam	električne electric	dizel diesel	skupaj total	električni electric	dizel diesel	
<b>V prometu Active</b>								
1985	245	7	101	137	129	32	97 <sup>1)</sup>	1985
1990	236	3	99	134	122	32	90 <sup>1)</sup>	1990
1991	228	4	95	129	114	30	84	1991
1992	228	4	95	129	114	30	84	1992
1993	222	4	95	123	113	30	83	1993
1994	223	5	95	123	113	30	83	1994
1995	214	5	95	114	113	30	83	1995
<b>Stanje 1995 po letu izdelave Stand in 1995 by the year of manufacture</b>								
do 1955	5	5	-	-	-	-	-	until 1955
1956-1995	209	-	95	114	113	30	83	1956-1995

1) Štetni so tudi šinobusi.  
Railbuses are included.

### 22.4 Potniški in tovorni vagoni Passenger and goods wagons

	Potniški vagoni Passenger wagons			Tovorni vagoni Goods wagons						
	skupaj total	vagoni za potnike <sup>1)</sup> passenger wagons <sup>1)</sup>	službeni vagoni <sup>2)</sup> vans <sup>2)</sup>	skupaj total	zaprti covered	odprti open	cisterne tank wagons	drugi vagoni other	skupna nosilnost total carrying capacity t	
<b>V prometu Active</b>										
1985	701	616	85	8657	2732	4791	373	761	372194	1985
1990	691	606	85	8692	2945	4774	204	769	381800	1990
1991	675	593	82	8581	2944	4619	204	814	379753	1991
1992	748	582	166	8480	3655	3440	203	1182	376876	1992
1993	705	545	160	8401	3606	3420	201	1174	374356	1993
1994	686	518	168	8269	3538	3365	200	1166	368761	1994
1995	703	513	190	7865	3463	2990	199	1213	352689	1995
<b>Stanje 1995 po letu izdelave Stand in 1995 by the year of manufacture</b>										
do 1949	103	11	92	46	4	23	2	17	...	until 1949
1950-1995	600	502	98	7819	3459	2967	197	1196	...	1950-1995

1) Štetni so tudi motorniki in njihova priključna vozila.  
Railcars and their trailers are included.

2) Službeni vagoni za potniške in tovarne namene ter vagoni za posebne železniške namene.  
Wagons for passenger and goods purposes and wagons for special railway purposes.

## 22.5 Izkoriščanje železniških prevoznih sredstev in poraba goriv Usage of railway vehicles and fuel consumption

	Vlakovni km (1000) Train-km (1000)			Brutotonski km (mio) Gross tonne-km (mio)			Poraba normalnega goriva Standard fuel consumption 1000 t	Porabljena električna energija Electric power consumption 1000 MWh
	skupaj total	potniški vlaki passenger trains	tovorni vlaki goods trains	skupaj total	potniški vlaki passenger trains	tovorni vlaki goods trains		
1985	22710	12597	10113	11356	2801	8555	-	231
1990	22968	12258	10710	11190	2687	8503	-	225
1991	19882	10878	9004	8875	2107	6768	-	178
1992	17272	10022	7250	7216	1766	5450	0	147
1993	17182	10470	6712	6643	1747	4896	0	146
1994	18594	11535	7059	7560	1898	5662	0	147
1995	18515	10885	7630	7967	1790	6177	0	169

## 22.6 Odpravljeni potniki v železniškem prometu Passenger departures in railway traffic

1000

	Skupaj Total	Odpravljeni potniki po vrsti prevozov <sup>1)</sup> Passenger departures <sup>1)</sup>		Odpravljeni potniki glede na popust Passenger departures in view of discount	
		v tujino to a foreign country	v notranjem prevozu in national transport	s popustom with discount	brez popusta without discount
1985 <sup>2)</sup>	25929	204	25025	19912	5317
1990	17761	235	17526	14164	3597
1991	13837	183	13654	11034	2803
1992	12286	1331	10955	...	...
1993	12636	1042	11594	...	...
1994	13105	992	12113	...	...
1995	13307	885	12422	...	...

1) Do (vključno) leta 1991 se notranji in mednarodni promet nanašata na ozemlje nekdanje Jugoslavije. Until (including) 1991 national and international traffic refer to the territory of the former Yugoslavia.

2) Dodani podatki o prodaji listnih vozovnic, vozovnic za zelene in agencijske vlake ter vozovnic na ajdovski in kamniški progi. Data on the sale of tickets on trains, tickets for green and agency trains and tickets on Ajdovščina and Kamnik routes.

## 22.7 Prepeljani potniki in potniški km v železniškem prometu<sup>1)</sup> Passengers carried and passenger-km in railway traffic<sup>1)</sup>

	Prepeljani potniki (1000) Passengers carried (1000)			Potniški km (mio) <sup>2)</sup> Passenger-km (mio) <sup>2)</sup>		
	skupaj total	v mednarodnem prometu in international traffic	v notranjem prometu in national traffic	skupaj total	v mednarodnem prometu in international traffic	v notranjem prometu in national traffic
1985	29149	1503	27646	1667	241	1426
1990	21096	1669	19427	1429	263	1166
1991	15287	1023	14264	814	158	656
1992	12286	1331	10955	547	143	404
1993	12636	1042	11594	566	113	453
1994	13105	992	12113	590	115	475
1995	13307	885	12422	595	105	490

1) Do (vključno) leta 1991 se notranji in mednarodni promet nanašata na ozemlje nekdanje Jugoslavije. Until (including) 1991 national and international traffic refer to the territory of the former Yugoslavia.

2) Stvarni potniški km. Actual passenger-km.

## 22.8 Železniški blagovni promet Railway goods traffic

	Vagoni (1000) Wagons (1000)		Blago (1000 t) Goods (1000 t)		Stvarni neto tkm <sup>1)</sup> Active net tkm <sup>1)</sup> mio
	naloženi loaded	razloženi unloaded	naloženo loaded	razloženo unloaded	
1985	403	463	9696	12287	4292
1990	310	330	8853	9553	4209
1991	242	263	6964	7895	3246
1992	274	300	4492	5828	2573
1993	148	177	4250	5515	2262
1994	242	316	3257	5952	2448
1995	263	328	3234	5956	3076

1) Stvarni neto tkm iz statistike tovornega prometa Slovenskih železnic.  
Actual net tkm from the statistics of goods traffic of the Slovenian Railways.

## 22.9 Železniški prevoz blaga v notranjem in mednarodnem prometu<sup>1)</sup> Railway goods transport in national and international transport<sup>1)</sup>

1000 t

	Skupaj Total	Notranji promet National transport	Mednarodni promet International transport	Mednarodni promet <sup>2)</sup> International transport <sup>2)</sup>		
				izvoz export	uvoz import	transit transit
1985	24392	13073	11319	3151	3672	4496
1990	22445	8594	13851	4093	3920	5838
1991	17233	6065	11168	2934	2817	5417
1992	13045	3366	9679	1126	2462	6091
1993	11900	3064	8836	1186	2451	5199
1994 <sup>3)</sup>	13020	1866	11154	1390	4086	5678
1995 <sup>3)</sup>	14893	1752	13141	1482	4204	7455

1) Do (vključno) leta 1991 se notranji in mednarodni promet nanašata na ozemlje nekdanje Jugoslavije.  
Until (including) 1991 national and international transport refer to the territory of the former Yugoslavia.

2) Štete kosovne, ekspresne in poštno pošiljke.  
Parcel, express and postal shipments are included.

3) Podatki za leti 1994 in 1995 niso primerljivi s podatki za predhodna leta zaradi drugačne definicije posameznih vrst prometa.  
Data for 1994 and 1995 are not comparable with data for previous years because of a different definition of individual types of traffic.

## 22.10 Naloženo blago v železniškem prometu Goods loaded in railway traffic

1000 t

	1985	1990	1991	1992	1993	1994	1995	
<b>SKUPAJ</b>	<b>(9696)</b>	<b>8853</b>	<b>6964</b>	<b>4492</b>	<b>4250</b>	<b>3257</b>	<b>3234</b>	<b>TOTAL</b>
Premog	(2321)	1172	1140	989	851	409	366	Coal
Nafta	(60)	47	159	363	470	90	90	Crude oil
Rude, staro železo	(1033)	2170	1397	269	164	26	9	Ore and scrap iron
Nekovinske rudnine	(298)	113	127	113	78	0	0	Non-metal minerals
Kovine	(368)	316	192	138	137	221	255	Metals
Les	(410)	314	244	376	207	320	341	Wood
Drva in celulozni les	(279)	281	135	171	119	56	72	Wood and pulpwood
Cement	(317)	323	259	171	92	182	170	Cement
Drug gradbeni material	(895)	539	433	296	244	99	105	Other construction material
Žita	(85)	361	119	29	174	32	12	Cereals
Gnojila	(430)	191	183	18	137	0	1	Fertilizers
Kosovno blago	(176)	67	39	13	13	17	18	Parcel goods
Drugo blago	(3024)	2959	2537	1546	1564	1805	1795	Other goods

**22.11 Razloženo blago v železniškem prometu**  
**Goods unloaded in railway traffic**

1000 t

	1985	1990	1991	1992	1993	1994	1995	
<b>SKUPAJ</b>	<b>(12287)</b>	<b>9553</b>	<b>7895</b>	<b>5828</b>	<b>5515</b>	<b>5952</b>	<b>5956</b>	<b>TOTAL</b>
Premog	(2415)	1440	1215	982	870	637	721	Coal
Nafta	(651)	521	508	620	604	739	763	Crude oil
Rude, staro železo	(1433)	1031	450	399	327	198	243	Ore and scrap iron
Nekovinske rudnine	(539)	317	261	171	186	0	0	Non-metal minerals
Kovine	(653)	553	396	271	340	689	771	Metals
Les	(766)	672	576	318	196	494	543	Wood
Drva in celulozni les	(702)	528	288	225	166	177	177	Wood and pulpwood
Cement	(271)	170	143	109	70	118	78	Cement
Drug gradbeni material	(843)	647	528	378	352	96	98	Other construction material
Žita	(419)	311	412	150	256	389	155	Cereals
Gnojila	(331)	192	192	172	167	86	92	Fertilizers
Kosovno blago	(89)	34	25	14	15	15	13	Parcel goods
Drugo blago	(3175)	3137	2901	2019	1966	2314	2302	Other goods

**22.12 Pripule ladje v pristaniškem prometu**  
**Vessels having entered the harbours**

	Skupaj Total		Izola Isola		Koper Capodistria		Piran Pirano		
	število number	NRT 1000 m <sup>3</sup>	število number	NRT 1000 m <sup>3</sup>	število number	NRT 1000 m <sup>3</sup>	število number	NRT 1000 m <sup>3</sup>	
1985	2114	12504	318	605	1214	11738	582	161	1985
1990	2077	17294	479	908	1041	14739	557	1647	1990
1991	1538	13360	250	425	1024	12810	264	125	1991
1992	1284	13000	136	285	1091	12662	57	53	1992
1993	1411	14144	107	259	1261	13857	43	28	1993
1994	1355	13876	83	280	1226	13558	46	38	1994
1995	1557	15650	61	230	1454	15340	42	80	1995
Po pristaniščih									By harbours
iz domačih pristanišč	47	85	31	40	13	44	3	1	from local harbours
iz tujine	1510	15565	30	190	1441	15296	39	79	from abroad
Po ladjah									By vessels
domače	45	8	26	3	5	1	14	4	local
tuje	1512	15642	35	227	1449	15339	28	76	foreign

**22.13 Promet potnikov po pristaniščih<sup>1)</sup>**  
**Passenger traffic by harbours<sup>1)</sup>**

1000

	Skupaj Total				Prispeli potniki Passengers having arrived				Odpotovali potniki Passengers having departed				
	skupaj total	Izola Isola	Koper Capodistria	Piran Pirano	skupaj total	Izola Isola	Koper Capodistria	Piran Pirano	skupaj total	Izola Isola	Koper Capodistria	Piran Pirano	
1985	68	5	1	62	31	3	1	28	37	2	0	34	1985
1990	63	16	1	46	31	8	0	23	32	9	0	23	1990
1991	21	5	0	16	10	3	0	7	11	3	0	8	1991
1992	14	3	0	11	6	1	0	5	8	2	0	6	1992
1993	39	3	0	36	19	1	0	18	20	2	0	18	1993
1994	42	1	0	41	21	0	0	21	21	1	0	20	1994
1995	40	0	0	40	18	0	-	18	22	-	0	22	1995
Po pristaniščih													By harbours
iz domačih pristanišč	15	0	-	15	8	0	-	8	8	-	-	8	from local harbours
iz tujine	25	-	0	25	10	-	-	10	14	-	0	14	from abroad

1) Prispeli in odpotovali potniki.  
Passengers having arrived and departed.



**22.14 Pristaniški promet po vrstah blaga<sup>1)</sup>**  
**Harbour traffic of goods by type<sup>1)</sup>**

1000 t

	1985	1990	1991	1992	1993	1994	1995	
<b>SKUPAJ</b>	<b>4082</b>	<b>5542</b>	<b>4253</b>	<b>4652</b>	<b>5159</b>	<b>5252</b>	<b>6811</b>	<b>TOTAL</b>
Premog	760	87	203	450	504	322	447	Coal
Nafta	751	630	472	688	905	1107	1089	Crude oil
Rude	704	2074	1272	1162	779	1109	1679	Ore
Nekovine	71	41	182	312	246	190	301	Non-metals
Kovine	42	76	55	21	82	74	176	Metals
Les	149	81	115	97	209	215	236	Wood
Drva in celulozni les	-	6	4	7	7	5	12	Wood and pulpwood
Cement	99	3	-	-	7	-	1	Cement
Drug gradbeni material <sup>2)</sup>	-	12	19	25	16	17	31	Other construction material
Žita in žitni izdelki	125	599	400	535	432	436	1107	Cereals and products
Gnojila	318	284	273	119	177	170	130	Fertilizers
Drugo blago	1063	1649	1258	1236	1795	1607	1602	Other goods

1) Prispelo in odpremljeno blago. / Goods received and dispatched.

2) Pesek, opeka, apno itd. / Sand, bricks, lime, etc.

**22.15 Notranji in mednarodni pristaniški promet po vrstah blaga<sup>1)</sup>**  
**National and international harbour traffic of goods by type<sup>1)</sup>**

1000 t

	Promet skupaj Traffic total	Notranji promet National traffic			Izvoz Export	Uvoz Import	Tranzit Transit	
		skupaj total	naloženo loaded	razloženo unloaded				
1985	4082	2	1	1	827	1934	1319	1985
1990	5542	15	8	7	648	1982	2897	1990
1991	4253	74	47	27	398	1324	2457	1991
1992	4652	0	0	-	127	1378	3147	1992
1993	5159	-	-	-	103	1961	3095	1993
1994	5252	-	-	-	87	1856	3309	1994
1995	6811	-	-	-	137	2204	4470	1995
Premog	447	-	-	-	-	384	63	Coal
Nafta	1089	-	-	-	-	1086	3	Crude oil
Rude	1679	-	-	-	2	96	1581	Ore
Nekovine	301	-	-	-	9	270	22	Non-metals
Kovine	176	-	-	-	1	2	173	Metals
Les	236	-	-	-	27	-	209	Wood
Drva in celulozni les	12	-	-	-	5	-	7	Wood and pulpwood
Cement	1	-	-	-	1	-	-	Cement
Drug gradbeni material <sup>2)</sup>	31	-	-	-	16	7	8	Other construction material
Žita in žitni izdelki	1107	-	-	-	-	79	1028	Cereals and products
Gnojila	130	-	-	-	-	52	78	Fertilizers
Drugo blago	1602	-	-	-	76	228	1298	Other goods

1) Do (vključno) leta 1991 se notranji in mednarodni promet nanašata na ozemlje nekdanje Jugoslavije. / Until (including) 1991 national and international traffic refer to the territory of the former Yugoslavia.

2) Pesek, opeka, apno itd. / Sand, bricks, lime, etc.

**22.16 Plovni park - toverne ladje**  
**Waterways fleet - freight vessels**

	Število Number	BRT GRT m <sup>3</sup>	Potniška mesta Passenger places	Bruto nosilnost DWT (t) Gross carrying capacity DWT (t)	Pogonska moč (KW) Driving power (KW)
1985	21	679359	58	378745	127580
1990	11	392000	-	223671	68553
1991 <sup>1)</sup>	24	1059309	-	627711	161327
1992 <sup>1)</sup>	22	1005632	-	596944	165924
1993 <sup>1)</sup>	13	586680	-	346466	96520
1994 <sup>1)</sup>	13	586680	-	346466	96520
1995 <sup>1)</sup>	13	586680	-	346466	96520

1) Ladje, ki jih je slovenski prevoznik najel od svojega podjetja v tujini. / Vessels chartered by the Slovenian carrier from its company abroad.

**22.17 Pomorski prevoz blaga po vrstah plovbe**  
**Maritime transport of goods by mode of navigation**

	Prevoz blaga (1000 t) Goods transport (1000 t)			Tonske milje (mio) Tonne-miles (mio)			
	skupaj total	Jadran in Mediteran <i>Adriatic and Mediterranean</i>	prekomorska plovba <i>overseas transport</i>	skupaj total	Jadran in Mediteran <i>Adriatic and Mediterranean</i>	prekomorska plovba <i>overseas transport</i>	
1985	3323	1011	2312	18047	3412	14635	1985
1990	3226	1162	2064	20716	7459	13257	1990
1991	3028	1022	2006	18972	7365	11607	1991
1992	3363	789	2574	21799	6623	15176	1992
1993	3056	691	2365	19600	4627	14973	1993
1994	3183	633	2550	18858	3748	15110	1994
1995	3122	567	2555	17775	3091	14684	1995
Izvoz	-	-	-	-	-	-	Export
Uvoz	23	-	23	191	-	191	Import
Tranzit	-	-	-	-	-	-	Transit
Prevozi med tujimi pristanišči - razloženo	3099	567	2532	17584	3091	14493	Transport among foreign harbours - unloaded

**22.18 Mednarodni pomorski prevoz blaga<sup>1)</sup>**  
**International maritime transport of goods<sup>1)</sup>**

1000 t

	Skupaj Total	Izvoz Export	Uvoz Import	Tranzit <sup>3)</sup> Transit <sup>3)</sup>	Prevoz med tujimi pristanišči - razkladanje <i>Transport among foreign harbours - unloading</i>	Prevoz med tujimi pristanišči - nakladanje <sup>4)</sup> <i>Transport among foreign harbours - loading<sup>4)</sup></i>	
1985	3323	42	741	15	2525	2525	1985
1990	3226	30	76	3	3117	3117	1990
1991 <sup>2)</sup>	3028	8	31	4	2985	2985	1991 <sup>2)</sup>
1992 <sup>2)</sup>	3363	4	10	4	3345	3345	1992 <sup>2)</sup>
1993 <sup>2)</sup>	3056	0	10	0	3046	3046	1993 <sup>2)</sup>
1994 <sup>2)</sup>	3183	-	-	-	3183	3183	1994 <sup>2)</sup>
1995 <sup>2)</sup>	3122	-	23	-	3099	3099	1995 <sup>2)</sup>

**Prevoz po področjih 1995**  
**Transport by areas 1995**

Jadran in Mediteran	567	-	-	-	567	460	Adriatic and Mediterranean
Atlantska obala Evrope	583	-	-	-	583	462	European Atlantic coast
Zahodna Afrika	507	-	-	-	507	718	West Africa
Obala Indijskega oceana, Rdečega morja in Perzijskega zaliva	233	-	-	-	233	215	Indian Ocean coast, Red Sea and Persian Gulf
Vzhodna Azija in Oceanija	1147	-	23	-	1124	413	East Asia and Oceania
Severna in Srednja Amerika	59	-	-	-	59	680	North and Central America
Južna Amerika	26	-	-	-	26	151	South America

1) Do (vključno) leta 1991 se notranji in mednarodni promet nanašata na ozemlje nekdanje Jugoslavije.  
Until (including) 1991 national and international transport refer to the territory of the former Yugoslavia.

2) V letih 1991-1994 so prikazane ladje, ki jih je slovenski prevoznik najel od svojega podjetja v tujini.  
In 1991-1994 vessels chartered by the Slovenian carrier from its company abroad.

3) Delitev po področjih glede na izvor blaga.  
Division by areas as regards the origin of goods.

4) Prevoz ni štet v stolpcu Skupaj.  
Transport is not included in column Total.

## 22.19 Letala Aircraft

	1985	1990	1991	1992	1993	1994	1995	
Število letal, 31. 12.	11	13	13	13	13	9	7	<i>Number of aircraft, 31. 12.</i>
Število sedežev	1387	1780	1780	1780	1780	1112	810	<i>Number of seats</i>
Bruto nosilnost (kg)	273220	334000	334000	334000	334000	215000	150000	<i>Gross carrying capacity (kg)</i>
Število vzletov	16910	18339	10632	5719	8530	8855	9797	<i>Number of take-offs</i>
Letalski km - plačani (1000)	13849	16118	8035	5808	7593	8068	9063	<i>Aircraft-km - paid (1000)</i>

## 22.20 Prevoz potnikov v zračnem prometu<sup>1)</sup> Transport of passengers in air traffic<sup>1)</sup>

	1985	1990	1991	1992	1993	1994	1995	
<b>Potniki (1000) Passengers (1000)</b>								
<b>SKUPAJ</b>	<b>1267</b>	<b>1463</b>	<b>697</b>	<b>333</b>	<b>431</b>	<b>505</b>	<b>548</b>	<b>TOTAL</b>
Notranji promet	411	418	292	9	16	2	3	<i>National traffic</i>
Mednarodni promet	856	1045	405	324	415	503	545	<i>International traffic</i>
v tujino	414	483	166	114	179	285	268	<i>to foreign countries</i>
iz tujine	408	468	158	114	173	215	257	<i>from foreign countries</i>
po tujini	34	94	81	96	63	3	20	<i>in foreign countries</i>
<b>Potniški km (mio) Passenger-km (mio)</b>								
<b>SKUPAJ</b>	<b>1248</b>	<b>1554</b>	<b>576</b>	<b>417</b>	<b>475</b>	<b>548</b>	<b>614</b>	<b>TOTAL</b>
Notranji promet	166	183	126	1	2	0	0	<i>National traffic</i>
Mednarodni promet	1082	1371	450	416	473	548	614	<i>International traffic</i>
v tujino	539	669	188	137	202	202	309	<i>to foreign countries</i>
iz tujine	532	646	181	131	187	230	289	<i>from foreign countries</i>
po tujini	11	56	81	148	84	116	16	<i>in foreign countries</i>

1) Do (vključno) leta 1991 se notranji in mednarodni promet nanašata na ozemlje nekdanje Jugoslavije.  
Until (including) 1991 national and international traffic refer to the territory of the former Yugoslavia.

## 22.21 Prevoz blaga v zračnem prometu<sup>1)</sup> Transport of goods in air traffic<sup>1)</sup>

	1985	1990	1991	1992	1993	1994	1995	
<b>Blago (t) Goods (t)</b>								
<b>SKUPAJ</b>	<b>2607</b>	<b>1755</b>	<b>1670</b>	<b>1885</b>	<b>4119</b>	<b>3808</b>	<b>3877</b>	<b>TOTAL</b>
Notranji promet	862	1015	788	110	389	61	1	<i>National traffic</i>
Mednarodni promet	1745	740	882	1775	3730	3747	3876	<i>International traffic</i>
v tujino	1685	531	605	1105	2350	1812	1910	<i>to foreign countries</i>
iz tujine	36	195	173	634	1344	1842	1964	<i>from foreign countries</i>
po tujini	26	14	104	36	36	93	2	<i>in foreign countries</i>
<b>Tonski km (1000) Tonne-km (1000)</b>								
<b>SKUPAJ</b>	<b>3025</b>	<b>1302</b>	<b>1216</b>	<b>1918</b>	<b>3731</b>	<b>3549</b>	<b>3655</b>	<b>TOTAL</b>
Notranji promet	331	415	311	14	52	7	0	<i>National traffic</i>
Mednarodni promet	2694	887	905	1904	3679	3542	3655	<i>International traffic</i>
v tujino	2641	620	634	1190	2408	1546	1928	<i>to foreign countries</i>
iz tujine	53	260	159	703	1214	1522	1726	<i>from foreign countries</i>
po tujini	0	7	112	11	57	474	1	<i>in foreign countries</i>

1) Do (vključno) leta 1991 se notranji in mednarodni promet nanašata na ozemlje nekdanje SFR Jugoslavije.  
Until (including) 1991 national and international traffic refer to the territory of the former SFR Yugoslavia.

**22.22 Promet na letališčih<sup>1)</sup>**  
**Activities at airports<sup>1)</sup>**

	Prispela letala <i>Aircraft having landed</i>	Potniki (1000) <i>Passengers (1000)</i>				Blago (t) <i>Goods (t)</i>				
		skupaj <i>total</i>	prispeli <i>having arrived</i>	tranzit <sup>2)</sup> prispeli <i>having arrived in transit<sup>2)</sup></i>	odpotovali <i>having departed</i>	skupaj <i>total</i>	prispelo <i>received</i>	tranzit <sup>2)</sup> prispelo <i>received in transit<sup>2)</sup></i>	odpravljeno <i>dispatched</i>	
1985	6085	666	304	65	297	6893	1589	897	4407	1985
1990	7814	747	360	34	353	4682	1758	145	2779	1990
1991	4041	336	166	13	157	2597	884	91	1622	1991
1992	4748	274	135	9	130	3129	1369	271	1489	1992
1993	7108	422	206	10	206	6336	2444	28	3864	1993
1994	8311	504	251	2	251	8078	2000	2	6076	1994
1995	9466	649	324	2	323	8295	2252	-	6043	1995
Notranji promet	1300	0	0	-	0	-	-	-	-	National traffic
Mednarodni promet	8166	649	324	2	323	8295	2252	-	6043	International traffic
Redni leti	5590	515	258	2	255	5611	1774	-	3837	Regular flights
Čarter leti	3876	134	66	0	68	2684	478	-	2206	Charter flights

- 1) Letališča Ljubljana, Maribor in od leta 1986 tudi Portorož.  
*The airports Ljubljana, Maribor and from 1986 also Portorož.*
- 2) Tranzit glede na letališče (Ljubljana, Maribor, Portorož).  
*Transit by airports (Ljubljana, Maribor, Portorož).*

**22.23 Cestno omrežje**  
**Road network**

km

	Ceste skupaj <i>Roads total</i>	Kategorija cest <i>Road category</i>				Od vseh cest <i>Of all roads</i>		
		avtoceste motorways	magistralne major	regionalne regional	lokalne local	s sodobnim <sup>1)</sup> cestiščem <i>with modern roadway<sup>1)</sup></i>	mednarodne EE-cesti <i>international EE-roads</i>	
1985	14113	199	1082	3694	9137	8889	584	1985
1990	14552	228	1357	3395	9572	10524	631	1990
1991	14744	246	1357	3391	9750	10701	631	1991
1992	14794	254	1356	3393	9791	11130	638	1992
1993	14803	268 <sup>2)</sup>	1356	3393	9786	11328	663 <sup>3)</sup>	1993
1994	14810	277 <sup>2)</sup>	1356	3396	9781	11512	663	1994
1995	14836	293 <sup>2)</sup>	1357	3395	9791	11843	652	1995
Sodobno cestišče	11843	293	1357	3036	7157	11843	652	Modern roadway
Gramoz	2993	-	-	359	2634	-	-	Gravel

- 1) Cestišče iz asfalta, betona ali kock.  
*Roadway made of asphalt, concrete or cubes.*
- 2) Dolžina avtocest brez priključkov je znašala 200 km v letu 1993, 206 km v letu 1994 in 209 km v letu 1995.  
*Motorway length excluding junctions amounted to 200 km in 1993, 206 km in 1994 and 209 km in 1995.*
- 3) Nekatero E-cesto so spremenile tako potek kot oznake.  
*Some E-roads have changed their course and signs.*

**22.24 Registrirana cestna motorna vozila in prikolice, 31. 12.**  
**Registered road motor vehicles and trailers, 31. 12.**

	Motorna vozila / Motor vehicles								Prikolice Trailers
	skupaj total	motorna kolesa motorcycles	osebni avtomobili <sup>1)</sup> passenger cars <sup>1)</sup>	avtobusi buses	tovorni avtomobili <sup>2)</sup> lorries <sup>2)</sup>	kombinirana vozila <sup>3)</sup> combined vehicles <sup>3)</sup>	specialna vozila <sup>4)</sup> special vehicles <sup>4)</sup>	kmetijski traktorji <sup>5)</sup> agricultural tractors <sup>5)</sup>	
1985	593626	39261	501538	3369	33883	...	13494	2081	16725
1990	739975	15842	578268	3077	30767	8836	8677	94508	23277
1991	755727	14344	594289	2855	30772	8595	8592	96280	23982
1992	768961	13568	606820	2676	31281	8911	8391	97314	24842
1993	792935	9967	632563	2527	32167	9130	8456	98125	25916
1994	761825	8786	657287	2486	34121	9964	8751	40430	17163
1995	813347	8430	698211	2467	37739	11403	9262	45835	19811

- 1) Do leta 1986 so upoštevana tudi kombinirana vozila. / Until 1986 combined vehicles are included.  
 2) Vključeni so tudi vlačilci. / Road tractors are included.  
 3) Vozila za prevoz potnikov / tovora. / Station wagons / light vans.  
 4) Vključena so tudi delovna vozila. / Service vehicles are included.  
 5) Do leta 1985 so bili upoštevani le registrirani traktorji. Sedaj se traktorji samo še evidentirajo. / Until 1985 only registered agricultural tractors are included. Nowadays agricultural tractors are only being noted.

**22.25 Prvič registrirana cestna motorna vozila in prikolice, 31. 12.**  
**Road motor vehicles and trailers, registered for the first time, 31. 12.**

	Motorna vozila / Motor vehicles								Prikolice Trailers
	skupaj total	motorna kolesa <sup>1)</sup> motorcycles <sup>1)</sup>	osebni avtomobili <sup>2)</sup> passenger cars <sup>2)</sup>	avtobusi buses	tovorni avtomobili <sup>3)</sup> lorries <sup>3)</sup>	kombinirana vozila <sup>4)</sup> combined vehicles <sup>4)</sup>	specialna vozila <sup>5)</sup> special vehicles <sup>5)</sup>	kmetijski traktorji <sup>6)</sup> agricultural tractors <sup>6)</sup>	
1985	37420	594	32484	344	2690	...	1290	18	1161
1990	74985	827	69276	172	1665	604	488	1953	480
1991	61454	688	56085	93	1963	657	364	1604	451
1992	35195	424	31191	119	1650	684	279	848	352
1993	65547	764	59878	84	2544	1024	369	884	459
1994	53206	547	47217	110	2810	1234	371	917	635
1995	69590	666	61700	82	3847	1835	438	1022	879

- 1) Brez mopedov. / Mopeds are excluded.  
 2) Do leta 1986 so upoštevana tudi kombinirana vozila. / Up to 1986 combined vehicles are included.  
 3) Vključeni so tudi vlačilci. / Road tractors are included.  
 4) Vozila za prevoz potnikov / tovora. / Station wagons / light vans.  
 5) Vključena so tudi delovna vozila. / Service vehicles are included.  
 6) Do leta 1985 so bili upoštevani le registrirani traktorji. Sedaj se traktorji samo še evidentirajo. / Until 1985 only registered agricultural tractors are included. Nowadays agricultural tractors are only being noted.

**22.26 Cestni javni potniški prevoz<sup>1)</sup>**  
**Road passenger transport for hire or reward<sup>1)</sup>**

	Avtobusi in prikolice Buses and trailers			Prevoz Transport		
	število number	sedeži seats	stojišča standing places	prevoženi km km made 1000	prepeljani potniki passengers carried 1000	potniški km passenger-km mio
1985	2249	105993	36695	136548	306930	6416
1990	2080	101535	34519	133820	280801	6444
1991	1681	82417	22215	104966	205001	4282
1992	1573	78008	23683	97524	146107	3377
1993	1433	68397	19476	89455	130586	2751
1994	1403	66714	18350	88197	125344	2595
1995	1378	64977	17410	84927	121573	2507

- 1) Brez zasebnega prevoza potnikov s taksiji, avtobusi in osebnimi avtomobili.  
Transport of passengers by taxis, buses by independent transporters and passenger cars is not included.

**22.27 Cestni javni blagovni prevoz<sup>1)</sup>**  
**Road goods transport for hire or reward<sup>1)</sup>**

	Tovorna vozila Goods vehicles		Tovorne prikolice Trailers		Prevoz Transport		
	število <sup>2)</sup> number <sup>2)</sup>	nosilnost carrying capacity t	število number	nosilnost carrying capacity t	prevoženi km <sup>3)</sup> km made <sup>3)</sup> 1000	prepeljano blago goods carried 1000 t	tonski km tonne-km mio
1985	5341	57570	1832	28818	418341	18649	3772
1990	4006	50285	1424	19858	374109	11268	3440
1991	3414	44380	1424	22915	315461	8379	3043
1992	2812	38282	1190	19302	241251	6411	2260
1993	2387	31512	1076	17052	217953	5664	1989
1994	1990	27201	827	14178	193948	5442	1935
1995	2097	32466	840	13579	177233	4436	1740

- 1) Brez blagovnega prevoza samostojnih avtoprevoznikov. / Transport of goods for hire or reward by independent transporters i.e. individual entrepreneurs is not included.  
2) Med tovorna vozila so všteta tudi vlečna vozila. / Goods vehicles include also road tractors.  
3) Vključeni km tovornih in vlečnih vozil ter njihovih prikolic. / Km of goods vehicles and road tractors and their trailers are included.

**22.28 Cestni javni prevoz po vrstah blaga<sup>1)</sup>**  
**Road transport for hire or reward by types of goods<sup>1)</sup>**

	Prepeljano blago (1000 t) Goods carried (1000 t)				Tonski km (mio) Tonne-km (mio)				
	1992	1993	1994	1995	1992	1993	1994	1995	
<b>SKUPAJ</b>	<b>6411</b>	<b>5664</b>	<b>5442</b>	<b>4436</b>	<b>2260</b>	<b>1989</b>	<b>1935</b>	<b>1740</b>	<b>TOTAL</b>
Premog	267	290	251	220	8	7	8	3	Coal
Nafta	945	1021	1124	865	190	202	258	188	Crude oil
Rude	88	43	36	53	35	18	10	8	Ore
Nekovine	162	145	235	26	4	9	2	10	Non-metals
Kovine	151	79	111	91	76	36	45	49	Metals
Les	355	233	119	186	95	68	47	49	Wood
Drva in celulozni les	193	185	145	103	24	22	15	35	Wood and pulpwood
Cement	257	148	217	161	44	29	33	57	Cement
Drugi gradbeni material <sup>2)</sup>	749	764	644	461	165	130	64	51	Other construction material <sup>2)</sup>
Žita in žitni izdelki	132	123	86	47	44	51	22	11	Cereals and products
Gnojila	52	70	65	46	12	25	27	18	Fertilizers
Blago v kosih	97	48	41	62	21	7	15	14	Parcel goods
Drugo	2963	2515	2368	2115	1542	1385	1389	1247	Other

- 1) Brez blagovnega prevoza samostojnih avtoprevoznikov. / Transport of goods for hire or reward by independent transporters i.e. individual entrepreneurs is not included.  
2) Šteti pesek, gramoz, točlenc, opeka, apno, steklo itd. / Sand, gravel, brick, lime, glass, etc. are included.

**22.29 Cestni javni prevoz blaga po izvoru in namembnosti<sup>1)2)</sup>**  
**Road transport of goods for hire or reward by origin and destination<sup>1)2)</sup>**

	Prevoz skupaj Transport total	Notranji prevoz National transport	Mednarodni prevoz International transport			
			izvoz export	uvoz import	transit transit	prevoz po tujini in foreign countries
<b>Blago (1000 t) Goods (1000 t)</b>						
1985	18649	17313	685	427	223	1
1990	11268	9411	793	738	322	4
1991	8379	6483	901	781	212	2
1992	6411	4092	1114	849	327	29
1993	5664	3570	1009	829	250	6
1994	5442	3407	961	859	209	6
1995	4436	2667	893	743	129	4
<b>Tonski km (mio) Tonne-km (mio)</b>						
1985	3772	2413	604	419	333	3
1990	3440	1536	811	723	369	1
1991	3043	1181	876	780	205	1
1992	2260	420	843	692	286	19
1993	1989	298	797	648	243	3
1994	1935	253	795	670	213	4
1995	1740	251	753	585	142	9

- 1) Brez blagovnega prevoza samostojnih avtoprevoznikov. / Transport of goods for hire or reward by independent transporters, i.e. individual entrepreneurs is not included.  
2) Do (vključno) leta 1991 se notranji in mednarodni promet nanašata na ozemlje nekdanje Jugoslavije. / Until (including) 1991 national and international transport refer to the territory of the former Yugoslavia.

### 22.30 Cestni potniški prevoz za lastne potrebe Road transport of passengers on own account

	Število / Number			Prevoz / Transport			
	avtobusi buses	sedeži seats	stojišča standing places	prevoženi km km made mio	prepeljani potniki passengers carried 1000	potniški km passenger km mio	
1985	242	7168	793	5	5207	89,9	1985
1990 <sup>1)</sup>	420	14,9 <sup>4)</sup>	-	9,7	8562	112,1	1990 <sup>1)</sup>
1991 <sup>1)</sup>	394	13,4 <sup>4)</sup>	-	11,6	6334	105,7	1991 <sup>1)</sup>
1992 <sup>2)3)</sup>	133	4,7 <sup>4)</sup>	-	2,8	1327	28,6	1992 <sup>2)3)</sup>
1993 <sup>2)3)</sup>	114	4,0 <sup>4)</sup>	-	2,6	1172	28,6	1993 <sup>2)3)</sup>
1994 <sup>2)3)</sup>	105	3,6 <sup>4)</sup>	-	2,5	1000	23,5	1994 <sup>2)3)</sup>
1995 <sup>2)3)</sup>	80	3,1 <sup>4)</sup>	-	2,3	995	24,9	1995 <sup>2)3)</sup>
Industrija in rudarstvo	20	1,2	-	0,5	497	5,1	Manufacturing, mining and electricity supply
Kmetijstvo in ribištvo	1	0,0	-	0,0	17	0,4	Agriculture and fishing
Gradbeništvo	23	0,6	-	0,7	227	8,2	Construction
Promet in zveze <sup>3)</sup>	3	0,2	-	0,2	38	1,3	Transport and communications <sup>3)</sup>
Gostinstvo in turizem	5	0,3	-	0,1	0	0,1	Hotels, restaurants and travel agencies
Obrt in osebne storitve	2	0,1	-	0,1	2	0,1	Crafts and personal service activities
Stanovanjsko-komunalna dejavnost	2	0,0	-	0,1	13	0,3	Community service activities
Finančne, tehnične in poslovne storitve	7	0,3	-	0,2	41	3,7	Financial and business activities
Izobraževanje in kultura	11	0,2	-	0,3	84	2,1	Education and culture
Zdravstveno in socialno varstvo	5	0,2	-	0,1	34	0,7	Health and social work
Javna uprava, skladi, združenja organizacije	1	0,0	-	0,1	1	0,0	Public administration, funds, associations, organizations

- 1) Rezultati vzorčnega raziskovanja, ki so razširjeni na celotno število registriranih vozil v cestnem prometu za lastne potrebe. / Sampling results apply to the complete number of registered vehicles in road transport on own account.
- 2) Zajeti poslovni subjekti, ki imajo več kot en avtobus z 10 sedeži in več. / Business units, having more than one bus with 10 seats and over, are included.
- 3) Brez prevozov za lastne potrebe, ki jih opravljajo javni cestni prevozniki ter zasebnega prevoza potnikov s taksiji, avtobusi in osebnimi avtomobili. / Transport on own account performed by carriers in road transport for hire or reward and transport of passengers by taxis, buses by independent transporters and passenger cars are not included.
- 4) Potniška mesta (seštevek sedežev in stojišč) v tisočih. / Passenger places (sum of seats and standing places) in thousands.

### 22.31 Cestni blagovni prevoz za lastne potrebe Road transport of goods on own account

	Tovorni avtomobili Lorries		Specialna tovorna vozila Special good vehicles		Tovorne prikolice Trailers		Prevoz Transport			
	število number	nosilnost carrying capacity 1000 t	število number	nosilnost carrying capacity 1000 t	število number	nosilnost carrying capacity t	prevoženi km <sup>9)</sup> km made <sup>9)</sup> mio	prepeljano blago goods carried 1000 t	tonski-km tonne-km mio	
1985	9419	57,1	505 <sup>5)</sup>	37112 <sup>6)</sup>	1115	10,7	257	43213	913	1985
1990 <sup>1)</sup>	13368	62,5	2375	14	2444	31,4	460	59318	1447	1990 <sup>1)</sup>
1991 <sup>1)</sup>	13368	63,3	2362	13,7	2444	33,1	411	56277	1279	1991 <sup>1)</sup>
1992 <sup>2)3)</sup>	6795 <sup>4)</sup>	41,7 <sup>4)</sup>	654 <sup>6)</sup>	30821 <sup>8)</sup>	932	7,5	179	21753	517	1992 <sup>2)3)</sup>
1993 <sup>2)3)</sup>	5912	37,2	1671 <sup>7)</sup>	7,1	1146	9,6	181	25795	509	1993 <sup>2)3)</sup>
1994 <sup>2)3)</sup>	4982	31,4	1591 <sup>7)</sup>	6,8	1150	10,3	175	19993	487	1994 <sup>2)3)</sup>
1995 <sup>2)3)</sup>	5433	34,1	1751 <sup>7)</sup>	9,8	1085	11,7	196	26666	619	1995 <sup>2)3)</sup>
Industrija in rudarstvo	1547	7,8	458	2,5	200	1,5	61	5553	192	Manufacturing, mining and electricity supply
Kmetijstvo in ribištvo	192	1,2	430	2,3	366	1,8	11	1013	26	Agriculture and fishing
Gozdarstvo	40	0,5	85	0,8	67	0,8	5	593	25	Forestry and hunting
Vodno gospodarstvo	73	0,8	2	0,0	5	0,1	3	1334	23	Water management
Gradbeništvo	1313	12,2	102	0,7	223	3,9	39	12298	179	Construction
Promet in zveze <sup>3)</sup>	428	2,8	146	0,7	93	2,2	8	206	5	Transport and communications <sup>3)</sup>
Trgovina	1060	5,0	159	0,7	52	0,6	41	3071	103	Trade
Gostinstvo in turizem	21	0,0	1	0,0	-	-	0	16	1	Hotels, restaurants and travel agencies
Obrt in osebne storitve	74	0,3	19	0,1	5	0,0	3	51	3	Crafts and personal service activities
Stanovanjsko-komunalne dejavnosti	393	2,0	289	1,4	30	0,2	12	1860	36	Community service activities
Finančne, tehnične in poslovne storitve	183	1,2	33	0,3	34	0,5	9	511	22	Financial and business activities
Izobraževanje in kultura	74	0,2	23	0,3	10	0,1	3	56	3	Education and culture
Zdravstveno in socialno varstvo	29	0,1	-	-	-	-	1	64	1	Health and social work
Javna uprava, skladi, združenja organizacije	6	0,0	4	0,0	-	-	0	40	0	Public administration, funds, associations, organizations

- 1) Rezultati vzorčnega raziskovanja, ki so razširjeni na celotno število registriranih vozil v cestnem prometu za lastne potrebe. / Sampling results apply to the complete number of registered vehicles in road transport on own account.
- 2) Zajeti poslovni subjekti, ki imajo več kot eno tovorno vozilo z nosilnostjo 1 tone in več. / Business units, having more than one goods vehicle with carrying capacity 1t and over, are included.
- 3) Brez prevozov za lastne potrebe, ki jih opravljajo javni cestni prevozniki ter blagovnega prevoza samostojnih avtoprevoznikov. / Transport on own account performed by carriers in road transport for hire or reward and transport of goods by independent transporters i.e. individual entrepreneurs are not included.
- 4) Šteta tudi specialna tovorna vozila (cisterne, hladilniki, itd.). / Special goods vehicles (tankers, refrigerated vehicles, etc.) are also included.
- 5) Vlečna vozila. / Road tractors.
- 6) Kmetijski traktorji. / Agriculture tractors.
- 7) Šteti tudi kmetijski traktorji. / Agriculture tractors are included.
- 8) Namesto nosilnosti prikazana moč v kW. / Power in kW is shown instead of carrying capacity in thousand of tonnes.
- 9) Prevoženi km tovornih avtomobilov, vlečnih vozil in prikolic. / Km made by goods vehicles, road tractors and trailers.

**22.32 Prehod potnikov čez mejo v vseh panogah prometa<sup>1)</sup>**  
**Cross-border traffic of passengers in all types of traffic<sup>1)</sup>**

1000

	Skupni mejni promet Total border traffic				Mednarodni mejni promet <sup>2)</sup> International border traffic <sup>2)</sup>				Obmejni promet Local border traffic				
	1992	1993	1994	1995	1992	1993	1994	1995	1992	1993	1994	1995	
<b>Železniški promet</b>													<i>Railway traffic</i>
potniki skupaj	2337	2850	2970	2851	2230	2825	2952	2835	107	25	18	16	passengers - total
tuji	1736	2257	2326	2101	1671	2241	2314	2090	65	16	12	11	foreign
<b>Pomorski promet</b>													<i>Maritime traffic</i>
potniki skupaj	132	234	900	922	128	230	894	910	4	4	6	12	passengers - total
tuji	118	154	705	696	114	150	699	684	4	4	6	12	foreign
<b>Zračni promet</b>													<i>Air traffic</i>
potniki skupaj	276	435	530	685	276	435	530	685	-	-	-	-	passengers - total
tuji	204	310	352	440	204	310	352	440	-	-	-	-	foreign
<b>Cestni promet</b>													<i>Road traffic</i>
potniki skupaj	142911	164466	186243	180293	114238	133398	155029	149245	28673	31068	31214	31048	passengers - total
tuji	89241	107955	129185	122993	71986	88864	110005	104413	17255	19091	19180	18580	foreign

- 1) Pešci, kolesarji, mopedisti in potniki s tovornjaki niso šteti. Upoštevan je tudi tranzit potnikov. / Pedestrians, cyclists, mopedists and passengers in goods vehicles are not included. Transit of passengers is included.  
2) V cestnem mejnem prometu zajet tudi meddržavni promet. / In road border traffic interstate traffic is included.

**22.33 Prehod potnikov čez mejo v železniškem prometu**  
**Cross-border traffic of passengers in railway traffic**

1000

Carinarnica		Skupni mejni promet Total border traffic				Mednarodni mejni promet International border traffic				Obmejni promet Local border traffic				Customs office	
		1992	1993	1994	1995	1992	1993	1994	1995	1992	1993	1994	1995		
<b>SKUPAJ</b>	<b>potniki skupaj</b>	<b>2337</b>	<b>2850</b>	<b>2970</b>	<b>2851</b>	<b>2230</b>	<b>2825</b>	<b>2952</b>	<b>2835</b>	<b>107</b>	<b>25</b>	<b>18</b>	<b>16</b>	<b>passengers total</b>	<b>TOTAL</b>
	<b>tuji</b>	<b>1736</b>	<b>2257</b>	<b>2326</b>	<b>2101</b>	<b>1671</b>	<b>2241</b>	<b>2314</b>	<b>2090</b>	<b>65</b>	<b>16</b>	<b>12</b>	<b>11</b>	<b>foreign</b>	
Sežana	potniki skupaj	686	674	775	854	683	672	772	850	3	2	3	4	passengers total	Sežana
	tuji	552	524	606	660	551	524	605	659	1	0	1	1	foreign	
Nova Gorica	potniki skupaj	12	8	8	9	1	0	1	1	11	8	7	8	passengers total	Nova Gorica
	tuji	12	8	8	9	1	0	1	1	11	8	7	8	foreign	
Jesenice	potniki skupaj	411	445	472	444	319	430	464	440	92	15	8	4	passengers total	Jesenice
	tuji	201	302	318	179	148	294	314	177	53	8	4	2	foreign	
Dravograd	potniki skupaj	5	4	3	4	4	4	3	4	1	0	0	0	passengers total	Dravograd
	tuji	2	1	1	1	2	1	1	1	0	0	0	0	foreign	
Maribor	potniki skupaj	150	235	206	242	150	235	206	242	0	0	0	0	passengers total	Maribor
	tuji	114	180	152	183	114	180	152	183	0	0	0	0	foreign	
Murska Sobota	potniki skupaj	147	457	301	183	147	457	301	183	-	-	-	-	passengers total	Murska Sobota
	tuji	114	405	261	148	114	405	261	148	-	-	-	-	foreign	
Celje	potniki skupaj	200	199	159	112	200	199	159	112	-	-	-	-	passengers total	Celje
	tuji	125	126	111	72	125	126	111	72	-	-	-	-	foreign	
Ljubljana	potniki skupaj	726	828	1046	1003	726	828	1046	1003	-	-	-	-	passengers total	Ljubljana
	tuji	616	711	869	849	616	711	849	869	-	-	-	-	foreign	

**22.34 Cestni mejni prihodi vozil v mednarodnem, meddržavnem in obmejnem prometu<sup>1)</sup>**  
**Road cross-border entries of vehicles in international, interstate and local border traffic<sup>1)</sup>**

1000

	1985	1990	1991	1992	1993	1994	1995	
Prihod vozil skupaj	11251	19298	12836	25458	30468	34171	33947	Entries of vehicles total
tuji	7629	10755	7061	16150	20141	23638	23033	foreign
Osebnih avtomobilov	10776	18676	12420	24307	29244	32768	32437	Passenger cars
tuji	7321	10393	6834	15408	19344	22692	22038	foreign
Avtobusi	113	167	81	192	175	218	214	Buses
tuji	73	84	39	113	108	157	151	foreign
Motorna kolesa	78	84	31	91	106	132	114	Motorcycles
tuji	54	58	18	57	69	87	74	foreign
Tovorna vozila <sup>2)</sup>	284	371	304	868	943	1053	1182	Goods vehicles <sup>2)</sup>
tuji	181	220	170	572	620	702	770	foreign

- 1) Do (vključno) leta 1991 se mejni promet nanaša na ozemlje nekdanje Jugoslavije. / Until (including) 1991 cross-border traffic refers to the territory of the former Yugoslavia.  
2) Upoštevan je tudi tranzit. / Transit is included.



**22.35 Cestni mejni prihodi potnikov po državi registracije vozil<sup>1)</sup>**  
**Road cross-border entries of passengers by the country of vehicle registration<sup>1)</sup>**

1000

	1985	1990	1991	1992	1993	1994	1995	
Prihodi skupaj	36114	62137	38005	71967	82642	93522	90752	Entries total
obmejni	10725	13518	10449	14370	15376	15561	15523	local border traffic
Slovenija <sup>2)</sup>	12606	28738	18206	26707	28293	28441	28723	Slovenia <sup>2)</sup>
obmejni	4366	5512	4252	5671	5952	5996	6226	local border traffic
Tuji skupaj	23508	33399	19799	45260	54349	65081	62029	Foreign total
obmejni	6359	8006	6197	8699	9424	9565	9297	local border traffic
Avstrija	3503	6737	3889	7430	7710	9450	10866	Austria
obmejni	202	270	208	463	428	425	379	local border traffic
Italija	10063	15676	10972	16511	19282	20399	21696	Italy
obmejni	6130	7728	5987	7790	8196	8274	8237	local border traffic
Madžarska	150	133	110	637	1489	1384	950	Hungary
obmejni	27	8	2	4	2	1	2	local border traffic
Hrvaška	...	...	...	13905	18689	24410	20978	Croatia
obmejni	...	...	...	442	798	865	679	local border traffic
Belgija	504	169	50	42	81	93	72	Belgium
Češka	...	...	...	...	1089	1614	516	Czech Republic
Českoslovaška	289	78	28	341	...	-	-	Czechoslovakia
Danska	204	161	27	14	24	31	46	Denmark
Francija	835	519	153	123	199	157	208	France
Grcija	240	176	97	6	3	5	4	Greece
Nemčija <sup>3)</sup>	4818	7075	3206	4083	4101	5646	4689	Germany <sup>3)</sup>
Nizozemska	817	549	183	175	129	278	311	Netherlands
Poljska	31	69	28	48	88	50	39	Poland
Romunija	0	17	12	13	27	41	30	Romania
Nekdanja Jugoslavija - del <sup>4)</sup>	...	...	...	1138	372	382	438	Former Yugoslavia - part <sup>4)</sup>
Slovaška	...	...	...	...	95	232	200	Slovakia
Švedska	527	188	100	54	46	53	72	Sweden
Švica	957	1207	654	560	796	665	724	Switzerland
Turčija	239	284	203	24	7	8	3	Turkey
Velika Britanija	140	67	9	13	25	32	26	United Kingdom
ZDA	37	4	1	2	2	3	3	United States
Druge države	154	290	77	141	95	148	158	Other countries

- 1) Do (vključno) leta 1991 se mejni promet nanaša na ozemlje nekdanje Jugoslavije.  
Until (including) 1991 cross-border traffic refers to the territory of the former Yugoslavia.
- 2) Do leta 1991 vozila registrirana v nekdanji Jugoslaviji.  
Until 1991 vehicles registered in former Yugoslavia.
- 3) Do leta 1990 podatki za ZR Nemčijo.  
Until 1990 data for Germany, Federal Republic.
- 4) Upoštevane države nekdanje Jugoslavije brez Slovenije in Hrvaške.  
Countries of the former Yugoslavia except Slovenia and Croatia are included.

**22.36 Cestni mejni prihodi potnikov po smereh prihoda in mejnih prehodih<sup>1)</sup>**  
**Road cross-border entries of passengers by directions of entry and border crossings<sup>1)</sup>**

1000

	1985	1990	1991	1992	1993	1994	1995	
Prihodi skupaj	36115	62137	38005	71967	82642	93522	90752	Entries total
obmejni	10725	13518	10449	14370	15376	15561	15523	local border traffic
Čez italijansko-slovensko mejo	20775	33543	20950	25841	30591	34588	37173	Via Italian-Slovenian border crossing
obmejni	9310	12649	9858	13172	14157	14604	14597	local border traffic
Škofije	4668	6652	3715	4610	5283	5402	5722	Škofije
obmejni	1857	2771	2018	2578	2764	2165	2227	local border traffic
Kozina	2518	4160	1563	1822	2730	2987	3195	Kozina
obmejni	308	444	325	395	451	426	448	local border traffic
Fernetiči	4577	6321	3805	3831	4794	5919	5764	Fernetiči
obmejni	1034	1230	1174	1384	1354	1448	1315	local border traffic
Rožna dolina	1685	2666	2390	2709	2638	2859	2393	Rožna dolina
obmejni	964	1027	806	1032	943	951	765	local border traffic
Robič	205	921	632	712	655	873	986	Robič
obmejni	112	247	147	154	158	251	247	local border traffic
Drugi	7122	12823	8845	12157	14491	16548	19113	Other
obmejni	5035	6930	5388	7629	8487	9363	9595	local border traffic
Čez avstrijsko-slovensko mejo	14844	27976	16725	19523	19827	23338	25615	Via Austrian-Slovenian border crossing
obmejni	1370	850	585	1195	1215	955	923	local border traffic
Korensko sedlo	2403	3252	1201	1057	1357	1546	2039	Korensko sedlo
obmejni	23	29	8	23	14	12	10	local border traffic
Ljubelj	3134	3937	2112	2102	2088	2077	2008	Ljubelj
obmejni	36	109	46	96	90	6	5	local border traffic
Šentilj	5931	11978	7963	6918	6176	7998	8033	Šentilj
obmejni	107	22	36	45	77	44	19	local border traffic
Gornja Radgona	741	1688	1101	1647	1810	1890	2238	Gornja Radgona
obmejni	318	279	161	278	302	260	253	local border traffic
Drugi	2635	7121	4348	7799	8396	9827	11297	Other
obmejni	886	411	334	753	732	633	636	local border traffic
Čez madžarsko-slovensko mejo	496	618	330	953	1570	1989	2379	Via Hungarian-Slovenian border crossing
obmejni	45	19	6	4	4	2	3	local border traffic
Čez hrvaško-slovensko mejo	-	-	-	25650	30654	33607	25585	Via Croatian-Slovenian border crossing
Sečovelje - Sicciole	-	-	-	5406	7493	3521	3131	Sečovelje - Sicciole
Dragonja - Dragogna	-	-	-	1837	2687	2285	2015	Dragonja - Dragogna
Gruškovlje	-	-	-	2329	2660	4148	2484	Gruškovlje
Obrežje	-	-	-	3399	3227	3299	2688	Obrežje
Jelšane	-	-	-	1876	1571	4480	2227	Jelšane
Drugi	-	-	-	10803	13016	15874	13040	Other

- 1) Do (vključno) leta 1991 se mejni promet nanaša na ozemlje nekdanje Jugoslavije.  
Until (including) 1991 cross-border traffic refers to the territory of the former Yugoslavia.

**22.37 Cestni mejni promet tovornih vozil in blaga<sup>1)</sup>**  
**Road border traffic of goods vehicles and goods<sup>1)</sup>**

	Merska enota Unit	1985	1990	1991	1992	1993	1994	1995	
Promet skupaj									<i>Traffic total</i>
vozila	1000	552	746	635	1700	1813	2075	2225	<i>vehicles</i>
blago	1000 t	6563	9071	7312	15716	16719	20092	22189	<i>goods</i>
Izvoz									<i>Export</i>
vozila	1000	186	256	219	466	437	470	469	<i>vehicles</i>
blago	1000 t	2421	3463	2710	3874	3397	4016	4000	<i>goods</i>
Uvoz									<i>Import</i>
vozila	1000	174	253	194	488	501	511	556	<i>vehicles</i>
blago	1000 t	1215	2056	1544	4146	4063	4564	5116	<i>goods</i>
Tranzit (prihod in odhod)									<i>Transit (arrival and departure)</i>
vozila	1000	192	237	222	746	875	1094	1200	<i>vehicle</i>
blago	1000 t	2927	3552	3058	7696	9259	11512	13073	<i>goods</i>
Od skupnega obmejni promet									<i>Local border traffic of total traffic</i>
vozila	1000	47	34	25	32	52	59	68	<i>vehicles</i>
blago	1000 t	209	326	213	188	397	494	511	<i>goods</i>
Izvoz									<i>Export</i>
vozila	1000	22	17	13	14	23	26	30	<i>vehicles</i>
blago	1000 t	155	261	183	153	235	289	270	<i>goods</i>
Uvoz									<i>Import</i>
vozila	1000	25	17	12	18	29	33	38	<i>vehicles</i>
blago	1000 t	54	65	30	35	162	205	241	<i>goods</i>

1) Do (vključno) leta 1991 se mejni promet nanaša na ozemlje nekdanje Jugoslavije.  
Until (including) 1991 cross-border traffic refers to the territory of the former Yugoslavia.

**22.38 Prometne nezgode na cestah**  
**Road traffic accidents**

	Prometne nezgode s smrtnim izidom in telesno poškodbo <i>Traffic accidents involving death and injury</i>	Posledice <i>Consequences</i>				Hudo poškodovani <i>Seriously injured</i>
		Smrtno ponesrečeni <i>Persons killed</i>				
		skupaj <i>total</i>	vozniki <i>drivers</i>	potniki <i>passengers</i>	pešci <i>pedestrians</i>	
1985	5481	464	251	101	112	2531
1990	5177	517	277	132	108	2638
1991	5479	462	260	113	89	2660
1992	5882	492	281	94	117	2642
1993	6290	493	285	97	111	2555
1994	6586	505	281	125	99	2613
1995	6540	415	231	101	83	2537

**22.39 Mestni potniški promet**  
**Urban passenger traffic**

	Število avtobusov <i>Number of buses</i>	Sedeži in stojišča <i>Seats and standing places</i>	Prevoženi km <i>Km made</i> 1000	Prepeljani potniki <i>Passengers carried</i> 1000
1985	396	52566	20210	200706
1990	343	49723	19124	167665
1991	563	65623	31168	188465
1992	528	60710	29014	168542
1993	491	57429	28511	159428
1994	498	58905	28242	155463
1995	472	56023	27511	155425
Ljubljana	277	36447	16328	114976
Maribor	195	19576	11183	40449

## 22.40 Poštno omrežje Postal network

	Pošte Post offices				
	skupaj total	redne regular	pomožne in sezonske auxiliary and seasonal	s teleprinterjem in telefonom with teleprinter and telephone	samo s telefonom with telephone only
1985	497	485	12	84	413
1990	505	494	11	76	429
1991	504	495	9	72	432
1992	505	496	9	71	434
1993	504	495	9	70	434
1994	506	497	9	8	498
1995	512	503	9	...	...

	Teleksni naročniki Telex subscribers	Telefakсни naročniki Telefax subscribers	Krajevne telefonske centrale Local telephone exchanges					Naročniške telefonske centrale PABX	Telefonski aparati v uporabi Telephone sets in use
			skupaj total	avtomatske automatic	ročne manual	zmogljivost capacity	telefonski naročniki telephone subscribers		
1985	1977	3	391	384	7	358482	286481	3402	452150
1990	2191	3925	420	420	-	498384	421803	3862	656932
1991	2035	6429	430	430	-	567654	458717	3926	701966
1992	1777	8792	441	441	-	609875	494268	3995	765637
1993	1400	11048	465	465	-	673099	527827	4282	827617
1994	1030	13241	544	544	-	730179	577173	(4500)	908216
1995	829	15541	559	559	-	758374	614796	(4550)	(950000)

## 22.41 Poštne storitve Postal services

1000

	Storitve skupaj Services total	Navadne pisemske pošiljke <sup>1)</sup> Ordinary postal letters <sup>1)</sup>	Priporočene pošiljke Registered consignments	Vrednostna pisma Letters with value declared	Paketi Parcels	Denarni promet Monetary transactions
1985	295774	245123	18885	1496	2401	27869
1990	307713	249254	17327	976	2039	38117
1991	284923	232406	15964	807	1495	34251
1992	308911	253490	16882	788	910	36841
1993	324370	262846	19739	1007	1186	39592
1994	367269	299830	21562	961	1621	43295
1995	366883	295240	23147	1075	1402	46019

1) Šteti so tudi časopisi in revije. / Newspapers and magazines are included.

## 22.42 Telegrafski in telefonski promet Telegram and telephone traffic

1000

	1985	1990	1991	1992	1993	1994	1995	
<b>TELEGRAFSKA SPOROČILA SKUPAJ</b>	<b>1163</b>	<b>779</b>	<b>769</b>	<b>593</b>	<b>662</b>	<b>744</b>	<b>679</b>	<b>TELEGRAPHIC MESSAGES TOTAL</b>
Sprejeta	1128	754	751	561	641	724	662	Received
za notranji promet	1094	732	731	518	602	683	625	for national traffic
za mednarodni promet	34	22	20	43	39	41	37	for international traffic
Prispela iz mednarodnega prometa	35	25	18	32	21	20	17	Received from international traffic
TELEGRAFSKI IMPULZI <sup>1)3)</sup>	49776	15548	9594	4518	2270	1383	436	TELEGRAPHIC IMPULSES <sup>1)3)</sup>
<b>TELEFONSKI POGOVORI SKUPAJ</b>	<b>111</b>	<b>68</b>	<b>198</b>	<b>224</b>	<b>216</b>	<b>199</b>	...	<b>TELEPHONE CALLS TOTAL</b>
Medkrajevni	89	68	198	224	216	199	...	Long-distance
TELEFONSKI IMPULZI (mio) <sup>2)3)</sup>	4206	4583	3282	6612	10214	11618	6979	TELEPHONE IMPULSES (mio) <sup>2)3)</sup>

1) Od leta 1989 je spremenjeno zajemanje podatkov. / Since 1989 data collection has changed.

2) Od leta 1988 je spremenjeno zajemanje podatkov. / Since 1988 data collection has changed.

3) Od leta 1995 je spremenjeno zajemanje podatkov. / Since 1995 data collection has changed.

**22.43 Prekladalne storitve v pristaniščih**  
*Transshipment in harbours*

1000 t

	1985	1990	1991	1992	1993	1994	1995	
Prekladalne tone	3955	5484	4341	4764	5122	5344	6712	<i>Transshipment tonnes</i>
Premanipulirane tone skupaj z mehanizacijo	7400 7400	7508 7508	6475 6475	7276 7276	8622 8622	9641 9641	11684 11684	<i>Manipulated tonnes total with machines</i>
Razloženo z vagona	3161 471	2817 253	3138 282	3495 349	4030 403	4873 536	5408 595	<i>Unloaded from wagon</i>
z ladje	2398	2367	2636	2866	3305	3898	4326	<i>ship</i>
s cestnega vozila	292	197	220	280	322	439	487	<i>road vehicle</i>
Naloženo na vagon	2616 695	1954 430	1906 419	2314 486	3143 691	3259 717	3998 880	<i>Loaded onto wagon</i>
na ladjo	1650	1348	1315	1620	2169	2216	2718	<i>ship</i>
na cestno vozilo	271	176	172	208	283	326	400	<i>road vehicle</i>
Direktno prekladanje	1594	2105	1372	1467	1449	1509	2278	<i>Direct transshipment</i>
Prekladanje v skladišču	29	632	59	-	-	-	-	<i>Transshipments in warehouse</i>

**22.44 Prekladalne storitve na drugih prekladalnih mestih**  
*Transshipment at other places*

1000 t

	1985	1990	1991	1992	1993	1994	1995	
Prekladalne tone	3025	2322	1944	1678	1251	1518	1572	<i>Transshipment tonnes</i>
Premanipulirane tone skupaj od tega z mehanizacijo	4617 4244	3732 3422	3096 2847	2505 2247	1979 1710	2659 2262	3174 2715	<i>Manipulated tonnes total of which by machines</i>
Razloženo z vagona	1675 1139	1416 965	1159 793	903 617	677 439	1209 911	1594 1329	<i>Unloaded from wagon</i>
s cestnega vozila	536	451	367	286	238	298	265	<i>road vehicle</i>
Naloženo na vagon	2013 784	1695 603	1366 451	1128 317	951 380	1089 464	1233 887	<i>Loaded onto wagon</i>
na cestno vozilo	1229	1092	915	811	571	625	346	<i>road vehicle</i>
Direktno prekladanje	666	414	309	281	276	298	296	<i>Direct transshipment</i>
Prekladanje v skladišču	263	207	262	193	75	63	51	<i>Transshipments in warehouse</i>

**22.45 Promet in zveze po statističnih regijah, 1995**  
*Transport and communications by statistical regions, 1995*


	Število železniških postaj <sup>1)</sup> <i>Number of railway stations<sup>1)</sup></i>	Promet blaga na žel. postajah <sup>2)</sup> <i>Goods traffic at railway stations<sup>2)</sup></i> 1000 t	Število osebnih avtomobilov <i>Number of passenger cars</i>	Število tovornih avtomobilov <sup>3)</sup> <i>Number of goods road vehicles<sup>3)</sup></i>	Število pošt <sup>4)</sup> <i>Number of post offices<sup>4)</sup></i>
<b>REPUBLIKA SLOVENIJA</b> <b>REPUBLIC OF SLOVENIA</b>	<b>218</b>	<b>14350</b>	<b>698211</b>	<b>49142</b>	<b>512</b>
<b>Regija / Region</b>					
Pomurska	10	659	38153	2142	33
Podravska	33	1297	103334	6570	84
Koroška	12	174	23858	1219	20
Savinjska	33	1300	83591	5896	70
Zasavska	3	449	14129	713	10
Spodnjeposavska	13	673	22696	1451	31
Dolenjska	22	326	34647	2528	32
Osrednjeslovenska	37	2783	199425	16213	93
Gorenjska	16	539	67634	3837	51
Notranjsko-kraška	8	144	18014	1261	18
Goriška	18	498	49366	3651	39
Obalno-kraška	13	5508	43364	3661	31

1) Upoštewane tudi industrijske postaje. / Industrial stations are included.

2) Šteto naloženo in razloženo blago. / Loaded and unloaded goods are included.

3) Šteje tovorni avtomobili, kombinirana vozila in vlačici. / Lorries, combined vehicles and road tractors are included.

4) Upoštewane so stalne pošte, pošne in pomožne izpostave ter pomožne pošte. / Regular post offices, post and auxiliary branch offices and auxiliary post offices are included.



## 23. ZUNANJA TRGOVINA

## FOREIGN TRADE

### VIRI IN METODE ZBIRANJA PODATKOV

Vir podatkov za statistiko zunanje trgovine so carinske deklaracije. Statistika različne vrste carinskih deklaracij poenoti v zapise, prirejene za svoje potrebe. Pri tem metodološkem preoblikovanju so upoštevana priporočila Statističnega urada OZN tako glede obsega zajetja podatkov kakor drugih metodoloških elementov, ki določajo način prikaza zunanjetrgovinskih podatkov tako, da so mednarodno čim bolj primerljivi.

### ZAJETJE

**Statistika zunanje trgovine** zajema samo specialno trgovino, kar pomeni, da so predmet statističnega opazovanja vsi blagovni tokovi, ki poleg državne meje prestopijo tudi carinsko mejo države.

**Izvoz** zajema vse blago, izvoženo iz Slovenije, ki izvira iz proizvodnje v naši državi oziroma iz notranjega blagovnega prometa.

**Uvoz** zajema vse blago, ki je uvoženo v Slovenijo in deklarirano za domačo uporabo. Pri tem se ne upoštevajo samo komercialne transakcije, ampak tudi transakcije, pri katerih ni prišlo do plačila protivrednosti.

Z letom 1992 sta v obseg izvoza in uvoza vključena tudi izvoz in uvoz na podlagi oplenitvenja po bruto principu, kar pomeni, da so ti posli zajeti po polni vrednosti blaga tako pri vходу v državo kakor pri izhodu iz nje. Podatki vključujejo tako aktivno oplenitvenje, ki se opravlja v naši državi, kakor pasivno, ki ga v tujini opravljajo na našem začasno izvoženem blagu.

Z letom 1992 sta v obseg izvoza in uvoza vključena tudi izvoz in uvoz z državami nekdanje Jugoslavije.

Zajete pa niso nekatere druge transakcije, predvsem tiste, ki so povezane z začasnim izvozom in uvozom blaga (ki se kasneje vrača v nespremenjenem stanju), zakup, oskrbovanje naših prometnih sredstev z gorivom v tujini in tujih prometnih sredstev v naši državi, oskrbovanje naših diplomatskih predstavništev v tujini, začasen uvoz in izvoz blaga zaradi popravila, komercialni vzorci in prtljaga potnikov.

### METODOLOŠKA POJASNILA

Vrednost blaga temelji na izvirmih dokumentih izvoznih in uvoznih organizacij (pogodbe, računi). Prikazuje so vrednosti ob sklenitvi pogodbe (fakturne vrednosti). Preračunajo se na pariteto franco slovenska meja. Tako so pri izvozu blaga v statistično vrednost zajeti poleg vrednosti blaga tudi vsi stroški natovarjanja, prevoza in zavarovanja do slovenske meje. Izvozna vrednost je torej obračunana po pariteti FOB. Pri uvozu blaga so v statistično vrednost poleg vrednosti blaga vključeni tudi vsi stroški natovarjanja, prevoza in zavarovanja do slovenske meje; torej je uvozna vrednost obračunana po pariteti CIF. Tako definirane izvozne in uvozne vrednosti so za potrebe statistike preračunane v tekoče tečaje, ki veljajo na dan carinjenja blaga.

Količina blaga je za vse blago prikazana enotno v težnostni enoti mere (v tonah), razen pri električni energiji (prikazana v MWh). Količine blaga so prikazane v neto teži. Če je bila kupo-prodajna pogodba sklenjena "bruto za neto", so količine prikazane po pogodbeni klavzuli.

Podatki o izvozu in uvozu blaga po področjih in panogah Enotne klasifikacije dejavnosti so razvrščeni po pripadnosti proizvodov v panogo in ne po dejavnosti podjetja oziroma organizacije, ki je te proizvode izdelala oziroma uporabila.

Izvoz je prikazan po namembni državi, uvoz pa po državi porekla. Namembna država je tista, v kateri je blago dano v notranji promet, kjer ga potem uporabljajo ali dalje predelujejo. Država porekla blaga je tista, v kateri je bilo blago proizvedeno. Za blago, ki je bilo predelano ali obdelano (pranje in čiščenje volne, rafiniranje nafte itd.) drugje, kot je bilo proizvedeno, je država porekla tista, v kateri je bila opravljena predelava. Kadar država porekla ali namena ni znana, je pri uvozu prikazana država, od koder je blago prispelo, pri izvozu pa država, kamor je blago naslovljeno, in sicer vedno v zadnjo še znano državo.

Blago je klasificirano po Nomenklaturi statistike zunanje trgovine, ki temelji na Standardni mednarodni trgovinski klasifikaciji Združenih narodov (SMTK). Podatke zbiramo in obdelujemo po omenjeni klasifikaciji že od januarja 1953. Od 1. 1. 1988 je osnova za nomenklaturu statistike zunanje trgovine SMTK-REV3.

Podatki o ekonomskem namenu izvoza in uvoza so prikazani po nacionalni statistični klasifikaciji, ki ni usklajena s klasifikacijo Združenih narodov o končni porabi proizvodov. Ekonomski namen se določa za vsak proizvod carinske nomenklature po načelu pretežnosti.

### SOURCES AND METHODS OF DATA COLLECTION

The source of data for foreign trade statistics are customs declarations. The Statistical Office unifies various types of customs declarations for its own requirements, taking into consideration the recommendations of the Statistical Office of the United Nations, from the aspect of data coverage as well as other methodological elements which determine the manner of presentation of foreign trade statistics with the aim of achieving maximum international comparability.

### COVERAGE

**Foreign trade statistics** covers the special trade only; which means that all the flows of goods which cross not only the national but also the customs borders represent the object of the statistical observation.

**Exports** cover all goods exported from Slovenia, originating from the production in Slovenia or from free circulation in internal market.

**Imports** cover all goods imported into Slovenia and declared for domestic consumption. This includes not only commercial transactions but also transactions for which countervalue payment is not made.

Since 1992 the volume of exports and imports has included also exports and imports on the basis of processing trade according to the gross principle, which means that the full value of the goods involved in these transactions is included both on entry into the country as well as on exit from it. The figures include both inward processing, performed in Slovenia, as well as outward processing, performed abroad on temporarily exported Slovenian goods.

Since 1992 the volume of exports and imports has also included exports and imports with countries of the former Yugoslavia.

Certain other transactions are not included, above all those which are related to the temporary export and import of goods (which are subsequently returned in an unaltered state), leasing, fuel supply of our means of transport abroad and foreign means of transport in our country, supplying our diplomatic missions abroad, temporary imports and exports for repair, commercial samples, and personal luggage of travellers.

### METHODOLOGICAL EXPLANATIONS

The value of goods is based on the original documents of the import-export organisations (contracts, accounts). They show values stipulated at the moment of the contract (invoice values). These values are recalculated on the franco Slovenian border parity. Therefore, the statistical value of exported goods includes not only the value of goods but also all charges related to loading, transport and insurance as far as the Slovenian border. The export value is thus calculated according to F.O.B. parity. In the case of import the statistical value includes not only the value of goods but also all charges related to loading, transport and insurance as far as Slovenian border, so the import value is calculated according to C.I.F. parity. For the requirements of the Statistical Office these export and import values are recalculated according to exchange rates valid on the day of customs clearance.

The quantity of all goods is shown in the same weight measurement (tons), except for electrical energy (in MWh). Quantities are given by net weight. If a "gross for net" sales contract has been concluded, the quantities are shown according to the contract clause.

Data on exports and imports by the National Classification of Activities are classified according to the activity to which the products belong and not according to the activity of the enterprise or organization which produced or used the products.

Data on exports are shown by country of destination, and data on imports by country of origin. The country of destination is the country in which the goods are entered into the free circulation in the internal market for consumption or further processing. The country of origin of goods is the country in which goods were produced. For goods that were processed (washing and cleaning of wool, refining of oil, etc.) somewhere else than where they were produced, the country of origin is where the processing took place. In cases where the country of origin or destination is unknown, for imports we show the country from where the goods arrived, and for exports the country to which the goods were dispatched, always to the most distant known country.

Goods are classified according to the Nomenclature of Foreign Trade Statistics, based on the Standard International Trade Classification (SITC) of the United Nations. We have been collecting and processing data according to this classification since January 1953. Since 1 January 1988 the basis for the Nomenclature of Foreign Trade Statistics has been SITC-REV3.

Podatki o stopnji predelave izvoznih in uvoznih proizvodov so prikazani glede na to, ali so proizvodi pridobljeni neposredno iz narave, ali so samo pripravljene za nadaljnjo predelavo, ali pa gre za proizvode z visoko stopnjo predelave, predvsem za tiste za investicije in za široko porabo.

Vrednosti izvoza in uvoza so v Letopisu prikazane v nacionalni valuti in v dolarjih. Podatki so v vsaki tabeli najprej prikazani v dolarjih po tekočih tečajih. V drugi različici iste tabele so vrednosti izražene v dolarjih. Izjema je Tabela 23-1., kjer so vrednosti prikazane samo v dolarjih, in sicer do leta 1986 po letni tečajni listi, ki se je uporabljala za potrebe plačilne bilance in statistike, od leta 1987 pa po tekočih tečajih. Dolgoletna serija v nacionalni valuti ne bi bila izvedljiva, ker Republika Slovenija od 8. 10. 1991 pri izpolnjevanju vrednosti franko slovenska meja na carinski deklaraciji ne uporablja več letne tečajne liste. Kombinacija časovne serije v nacionalni valuti po letnih in po tekočih tečajih vsebinsko ni sprejemljiva, saj gre za bistveno različne podatke; učinek te metodološke spremembe je znatno manjši, če so podatki izraženi v dolarjih.

Zaradi zaokroževanja se seštevki ponekod ne ujemajo.

## INDEKSI POVPREČNIH CEN ZUNANJE TRGOVINE

Indeksi povprečnih cen (vrednosti) oz. "unit value indices" zunanje trgovine so zračunani iz dolarskih vrednosti po tekočih tečajih, ki veljajo na dan carinjenja izvoza oz. uvoza blaga.

V indeksih povprečnih cen zunanje trgovine v dolarjih so upoštevane tudi medvalutne spremembe vrednosti drugih valut v primerjavi z ameriškim dolarjem, tako kot so te spremembe vključene tudi v sami vrednosti zunanje trgovine v dolarjih.

Povprečna cena oz. vrednost ni cena določenega proizvoda, temveč tehtano povprečje cen na fizično enoto (kilogram) vseh proizvodov, razvrščenih v isto šifro carinske tarife. Kadar v eno šifro carinske tarife ni razvrščen en sam proizvod, temveč več proizvodov različnih vrst ali različne kakovosti, lahko relativna sprememba povprečne cene izraža spremembo tako cene kot sestave blaga. Ne glede na to pa se indeks povprečnih cen zunanje trgovine lahko uporablja kot približna ocena razvoja cen v zunanji trgovini oz. kot deflator, posebno za večje skupine blaga.

V izračun indeksa povprečnih cen zunanje trgovine so vključeni vsi proizvodi, določeni z devetmestno šifro carinske tarife rednega izvoza oz. uvoza, razen tistih, pri katerih ni podatka o količini ali vrednosti, ter nekaterih zelo heterogenih skupin proizvodov. Delež vrednosti vseh nezajetih proizvodov je manjši od 1% skupne vrednosti izvoza oz. uvoza določenega obdobja.

V nadaljnjem postopku računanja indeksa povprečnih cen zunanje trgovine pa so izločeni še posamezni dokumenti, razvrščeni v isto šifro carinske tarife, katerih cena je zunaj intervala povprečna cena  $\pm 2$  standardna odklona, ter tiste šifre carinske tarife, katerih indeks je večji od zgornje oz. manjši od spodnje meje. Zgornja meja je tehtano povprečje indeksa 300 z deležem dolarskih valut in indeksa 400 z deležem nedolarskih valut v vrednosti izvoza oz. uvoza. Spodnja meja je tehtano povprečje indeksa 45 z deležem nedolarskih valut in indeksa 60 z deležem dolarskih valut.

Vrednost zajetih proizvodov v izračunu indeksa povprečnih cen zunanje trgovine znaša v posameznih obdobjih nad 85 odstotkov rednega izvoza ter približno 90 odstotkov rednega uvoza, ne upošteva države na območju nekdanje Jugoslavije.

Indeksi povprečnih cen zunanje trgovine so računani kot verižni indeksi po Laspeyresovem in Paaschejevem obrazcu, objavljajo pa se kot geometrično povprečje obeh (Fisherjev indeks).

## STATISTIČNE PUBLIKACIJE

Letni pregled izvoza 1952, 1953.

Letni pregled zunanje trgovine 1953 (v dveh zvezkih), 1954, 1955.

Exports and imports by end-use are presented according to the national statistical classification which is not harmonized with the Classification by Broad Economic Categories of the United Nations. The end-use of each product in the customs nomenclature is determined according to the principle of predominance.

The level of processing of export and import products is shown according to whether the products were obtained directly "from nature" or simply prepared for further processing, or whether the products concerned have a high level of processing, which includes mainly capital goods and consumption goods.

In this Yearbook, the values of exports and imports are shown in the national currency and in US Dollars. In each table the values are shown first in Tolars at current exchange rates. In the second variant of the same table the values are expressed in Dollars. The only exception is Table 23.1, where the values are only expressed in Dollars; until 1986 according to the annual exchange rate lists that were used for balance of payments and statistical purposes, and thereafter according to current exchange rates. It would not be practical to continue this many years series in the national currency, because from 8 October 1991 on, annual exchange rate lists are no longer used for filling in statistical values on customs declarations. In terms of content, a combination of time series in the national currency by annual and current exchange rates is unacceptable because the data are fundamentally different; the effect of this methodological change is considerably smaller if the data are expressed in Dollars.

In some cases the totals do not agree with data due to rounding up.

## AVERAGE PRICE INDICES OF FOREIGN TRADE

Average price indices of foreign trade or unit value indices are calculated from Dollar values at current exchange rates, valid on the day of customs clearance of imported or exported goods.

Average price indices of foreign trade in Dollars comprise also the intercurrency changes of values of other currencies in comparison with the US Dollar, since these changes are comprised already in the value of foreign trade in Dollars.

The average price or value is not the price of a determined product but the weighted average of prices per physical unit (kg) of all products classified under the same code number of the customs tariff. In cases when not only one product but more products of various kinds or various quality are classified into one code number of the customs tariff, the relative change of the average price can reflect the change of price as well as the change of composition of goods. Irrespective of this, the foreign trade average price index can be used as an approximate estimate of price development in foreign trade or as a deflator, especially for larger groups of goods.

The calculation of the unit value index of foreign trade includes all products - determined with a 9-digit code number of the customs tariff of regular exports or imports - except those in which the data on quantity or value are unknown and some very heterogeneous groups of products. The share of value of all products that were not covered is smaller than 1% of the total value of exports or imports in a certain period.

In further procedure of calculating the unit value indices some individual documents are eliminated, i.e. those - classified in the same code number of the customs tariff - whose prices exceed the interval average price  $\pm 2$  standard deviations, and those code numbers of the customs tariff whose indices exceed the upper or lower limit. The upper limit is the weighted average of the index 300 with the share of Dollar currencies and index 400 with the share of non-Dollar currencies of the total value of imports or exports. The lower limit is the weighted average of the index 45 with the share of non-Dollar currencies and index 60 with the share of Dollar currencies.

The value of products covered in the calculation of the unit value index, in individual periods, amounts to over 85 percent of regular exports and about 90 percent of regular imports, without considering the countries on the territory of the former Yugoslavia.

The unit value indices are calculated as chain indices by the Laspeyres and Paasche formulas. They are published as the geometrical average of both, i.e. the Fisher index.

## STATISTICAL PUBLICATIONS

Annual Export Review 1952, 1953.

Annual Foreign Trade Review 1953 (in two volumes), 1954, 1955.

Letni pregled zunanje trgovine 1954 (v dveh zvezkih), 1956.

Letni pregled izvoza 1955, 1957.

Letni pregled zunanje trgovine 1962, 1964.

Letni pregled zunanje trgovine 1963, 1964.

Izvoz in uvoz po državah in predmetih 1963, 1965.

Letni pregled zunanje trgovine 1964, 1966.

Zunanja trgovina SR Slovenije 1957-1968, št. 2/70.

Izvoz in uvoz SR Slovenije 1957-1968, št. 3/70.

Rezultati raziskovanj št. 191, 209, 232, 223, 252, 328, 333, 361, 398, 444, 450, 484.

Novejši podatki na ravni proizvodov (po Standardni mednarodni trgovinski klasifikaciji in po Carinski nomenklaturi) so dostopni na Statističnem uradu Republike Slovenije kot računalniški izpisi.

*Annual Foreign Trade Review 1954 (in two volumes), 1956.*

*Annual Export Review 1955, 1957.*

*Annual Foreign Trade Review 1962, 1964.*

*Annual Foreign Trade Review 1963, 1964.*

*Exports and Imports by Countries and Products 1963, 1965.*

*Annual Foreign Trade Review 1964, 1966.*

*Foreign Trade of the Socialist Republic of Slovenia 1957-68, No. 2/70.*

*Exports and Imports of the Socialist Republic of Slovenia 1957-1968, No. 3/70.*

*Results of Surveys No. 191, 209, 232, 223, 252, 328, 333, 361, 398, 444, 450, 484.*

*The most recent data by commodities (according to the Standard International Trade Classification and the Customs Nomenclature) are available from the Statistical Office of the Republic of Slovenia in the form of computer print-outs.*



**23.1 Trgovinska bilanca**  
**Balance of trade**

	Količina Quantity 1000 t		Vrednost Value 1000 USD <sup>1)</sup>		Saldo trgovinske bilance Balance of trade	
	izvoz exports	uvoz imports	izvoz exports	uvoz imports	izvoz-uvoz exports-imports 1000 USD <sup>1)</sup>	delež izvoza v uvozu share of exports in imports %
1952	329	...	31105	...	...	...
1953	379	340	34955	53631	-18676	65
1954	467	365	40015	46612	-6596	86
1955	446	377	46612	59025	-12413	79
1956	537	428	56155	61104	-4949	92
1957	663	514	69463	85650	-16187	81
1958	579	450	63660	90473	-26813	70
1959	494	424	64280	83874	-19595	77
1960	492	595	78349	110096	-31747	71
1961	493	602	80619	121578	-40958	66
1962	650	554	109091	118077	-8986	92
1963	837	640	132279	136901	-4621	97
1964	677	671	152377	202753	-50376	75
1965	688	690	184358	192425	-8067	96
1966	764	896	206269	241054	-34785	86
1967	840	1437	220210	328303	-108093	67
1968	932	1219	236038	341735	-105697	69
1969	1065	1553	274477	427458	-152981	64
1970	1096	1983	295827	546279	-250451	54
1971	898	2605	334379	609686	-275307	55
1972	1481	2397	428840	633687	-204847	68
1973	1602	2590	555667	922918	-367251	60
1974	1559	3166	703551	1455937	-752386	48
1975	1342	2704	760508	1496174	-735666	51
1976	2526	2053	909581	1264807	-355227	72
1977	3650	2577	942829	1604175	-661346	59
1978	1609	2527	1025364	1612297	-586934	64
1979	4332	3141	1369589	2350658	-981068	58
1980	4386	3594	1836341	2462796	-626455	75
1981	3949	4640	1988520	2327290	-338770	85
1982	3839	4041	1912606	2014913	-102306	95
1983	4227	4217	1984207	2137841	-153634	93
1984	4015	3472	2004135	1928257	75878	104
1985	5640	3640	2110729	2075293	35436	102
1986	5016	3718	2566541	2739562	-173021	94
1987	4201	3972	2757100	2721668	35432	101
1988	5115	5216	3278417	2913583	364834	113
1989	4573	3743	3408450	3216329	192121	106
1990	5127	5013	4117827	4726565	-608738	87
1991	4676	5439	3874308	4131346	-257038	94
1992 <sup>2)</sup>	7070	9062	6681162	6141011	540151	109
1993	7346	9852	6082875	6500950	-418075	94
1994	6857	9071	6827851	7303935	-476085	93
1995	6756	9862	8315815	9491678	-1175863	88

1) Do leta 1986 v tisoč USD, po statističnih tečajih; od leta 1987 v tisoč USD, po tekočih tečajih.

Until 1986 in thousand USD, at statistical exchange rates; since 1987 in thousand USD, at current exchange rates.

2) Izvoz in uvoz na osnovi oplemenitenja ter izvoz in uvoz z državami nekdanje Jugoslavije sta vključena v podatke za Republiko Slovenijo od leta 1992.

Exports and imports for/after processing and exports and imports with countries of the former Yugoslavia have been included in data for the Republic of Slovenia since 1992.

**23.2 Indeksi povprečnih cen zunanje trgovine in pogoji menjave<sup>1)</sup>**  
**Unit value indices and terms of trade<sup>1)</sup>**

Ø predhodnega leta = 100

Ø previous year = 100

	1985 <sup>2)</sup>	1990 <sup>3)</sup>	1991 <sup>3)</sup>	1992 <sup>3)4)</sup>	1993 <sup>3)4)</sup>	1994 <sup>3)4)</sup>	1995 <sup>3)4)</sup>	
Indeksi povprečnih izvoznih cen	99	116	101	102	100	107	121	Export unit value indices
Indeksi povprečnih uvoznih cen	101	110	95	99	90	102	116	Import unit value indices
Pogoji menjave	98	105	106	103	111	105	104	Terms of trade

1) Indeksi so izračunani iz dolarskih podatkov. / The indices are calculated from Dollar values.

2) Laspeyresovi indeksi. / Laspeyres type indices.

3) Fisherjevi indeksi. / Fisher type indices.

4) Redni izvoz in uvoz; brez držav na območju nekdanje Jugoslavije. / Normal exports and imports; without the countries on the territory of the former Yugoslavia.

23.3.1 Izvoz in uvoz po področjih in panogah dejavnosti  
Exports and imports by activity1000 SIT, tekoči tečajji  
at current exchange rates

SKUPAJ	Izvoz Exports				Uvoz Imports				TOTAL
	1992 <sup>1)</sup>	1993	1994	1995	1992 <sup>1)</sup>	1993	1994	1995	
Industrija in rudarstvo	531670856	680172507	864871529	972621474	460428188	680302332	868584678	1048454589	Manufacturing, mining and electricity supply
Elektrogospodarstvo	214949	5163653	6775958	10213440	345214	1699151	945838	2255428	Production and distribution of electricity
Pridobivanje premoga	402822	261651	190892	63601	691555	1702833	1327160	2327608	Coal mining
Predelava premoga	8330	-	474	16	707050	725605	1016769	986045	Manufacture of coke and gas
Pridobivanje nafte, zemelj. plina	9274638	25313200	1254045	5973	28893149	40932533	18660981	23781076	Extraction of crude petroleum and natural gas
Proizv. naftnih derivatov	4093450	3846057	1336174	1543235	21412898	31327419	43306092	43063032	Manufacture of refined petroleum products
Pridob. železove rude	8493	3996	4916	1284	11330	10107	11095	28326	Mining of iron ores
Črna metalurgija	13851758	15617874	23562950	33555071	23170442	26659687	38119824	47882232	Manufacture of basic iron and steel
Pridob. rud. barv. kovin	182623	77945	74287	760	884448	656356	1220968	1405131	Mining of non-ferrous metal ores
Proizv. barvastih kovin	5423460	7020716	10291265	11373729	5639292	7176360	10992255	12649636	Manufacture of basic non-ferrous metals
Predelava barvastih kovin	9360210	11479434	15897485	19563848	6444217	9497701	13590947	15250384	Smelting, alloying and refining of non-ferrous metals
Proizv. nekov. rudnin	334742	355873	369430	431800	3252692	3418860	4624256	4569692	Extraction of non-ferrous minerals
Predelava nekov. rudnin	12825776	17354401	22067434	24794534	11453369	14685087	19599284	23666140	Manufacture of non-metallic minerals
Predelava kovin	41730707	53049075	68601664	81267022	22671225	33419093	45700128	55715101	Manufacture of metal products
Strojgradnja	28525966	36585963	50858610	62375947	43818297	64394181	93351053	109154068	Manufacture of machinery and equipment
Proizv. prometnih sredstev	64929638	70287795	101592725	120244161	49227343	97377659	122796507	168339369	Manufacture of transport equipment
Ladjedelništvo	468616	654866	1026362	1336109	26350	491259	246667	758837	Shipbuilding
Proizv. elektr. stroj. apar.	72305309	94551232	128890643	143093320	44014813	69677839	93866945	113610144	Manufacture of electrical equipment
Proizv. baz. kem. izdelkov	15987513	17682140	27859250	36564582	45124002	58331238	76356678	90225998	Manufacture of basic chemicals
Predelava kem. izdelkov	40016723	53894801	75665739	82073989	32708113	53513103	63272486	73898499	Manufacture of chemical products
Proizvodnja kamna in peska	440795	445428	624359	532895	2412266	1712578	2204271	2606237	Stone and sand quarrying
Proizv. gradb. mat.	2781791	2774620	4092830	4273638	1768006	2404945	2681725	3719935	Manufacture of construction materials
Proizv. žag. lesa in plošč	8408935	9902444	13577506	15448506	5185563	7216108	10341342	11184543	Sawmills and manufacture of wood boards
Proizv. konč. les. izd.	27572885	39438851	53138419	55233601	2104835	3712099	6065261	9185197	Manufacture of furniture, lumber and other wooden products
Proizv. in predel. papirja	23342440	26056266	35695821	46001226	14947648	18109713	27027176	36924704	Manufacture of paper and paper products
Proizvodnja preje in tkanin	15463279	19112936	24776854	27911139	12024899	16879530	23952705	27922384	Manufacture of textiles
Proizv. konč. tekst. izd.	60176984	79989575	87400208	87244764	21015236	31502999	35505578	40254921	Manufacture of textile products
Proizvodnja usnja in krzna	6392018	7433346	9519501	8079050	2859644	4391396	6154345	4892572	Manufacture of leather and fur
Proizvodnja obutve in galant.	14334031	20578248	24481365	22597985	8254055	11484892	12818423	13584438	Manufacture of leather footwear and other leather products
Predelava kavčuka	13094317	16417788	20305931	23594319	3592748	5029496	7312386	9992467	Manufacture of rubber and rubber products
Proizv. živilskih izdelkov	21467974	22244692	27674034	24871398	27328102	37819662	50458078	55020722	Manufacture of food products
Proizv. pijač	5119919	4811909	5560509	5658351	3705171	3735335	3933330	5551278	Manufacture of beverages
Proizvodnja krmil	846456	972321	1579083	1265468	896363	1462521	2059375	2379620	Manufacture of animal feeds
Proizv. in pred. tobaka	2091843	961034	1482650	1147652	2395471	2354903	3346993	2919442	Manufacture of tobacco products
Grafična dejavnost	3938021	6065669	6587030	6958916	1578116	2321043	3769887	5059954	Printing
Recirkulacija surovin	756091	966917	1378678	1791299	4871175	4884857	10323527	13513201	Recycling
Proizv. raznovrstnih izd.	5497354	8799793	10676446	11508844	4993092	9584186	11624344	14176225	Manufacture of miscellaneous products
Kmetijstvo in ribištvo	6774703	5550141	7951243	7426591	16900776	25406728	33709179	34952646	Agriculture and fishing
Kmetijska pridelava	6637209	5364292	7773217	7329190	16151896	24206683	32053930	33366419	Agricultural production
Ribištvo	137494	185849	178026	97401	748880	1200046	1655249	1586227	Fishing
Gozdarstvo	2109101	1688987	2141057	1729343	2540626	2550120	4744882	6230415	Forestry and hunting
Drugo	248827	1429876	1836350	2201756	22572344	29149329	30838852	32248910	Other
Komunalna dejavnost	43197	64288	108248	109167	2074	3904	1775	4809	Public services
Projektivna in druge dejavnosti	54577	180670	60023	36845	50084	2296	7170	8673	Architectural and engineering activities, incl. technical consultancy
Kulturna dejavnost	1375	24674	2391	6788	6175	32027	20339	51724	Culture, art and media activities
Nerazvrščeno	149678	1160244	1665688	2048956	22514011	29111102	30809568	32183704	Non-classified

1) Izvoz in uvoz na osnovi oplemenitenja ter izvoz in uvoz z državami nekdanje Jugoslavije sta vključena v podatke za Republiko Slovenijo od leta 1992. Exports and imports for/after processing and exports and imports with countries of the former Yugoslavia have been included in data for the Republic of Slovenia since 1992.

**23.3.2 Izvoz in uvoz po področjih in panogah dejavnosti**  
**Exports and imports by activity**

1000 USD, tekoči tečaj  
 at current exchange rates

	Izvoz Exports				Uvoz Imports				TOTAL
	1992 <sup>1)</sup>	1993	1994	1995	1992 <sup>1)</sup>	1993	1994	1995	
<b>SKUPAJ</b>	<b>6681162</b>	<b>6082875</b>	<b>6827851</b>	<b>8315815</b>	<b>6141011</b>	<b>6500950</b>	<b>7303935</b>	<b>9491678</b>	
Industrija in rudarstvo	6567559	6005801	6734529	8220277	5628739	5996912	6765360	8870482	<i>Manufacturing, mining and electricity supply</i>
Elektrogospodarstvo	2404	42481	53081	84932	4273	15191	7347	18860	<i>Production and distribution of electricity</i>
Pridobivanje premoga	4957	2330	1473	527	8375	14676	10257	19463	<i>Coal mining</i>
Predelava premoga	117	-	4	0	8588	6375	7919	8393	<i>Manufacture of coke and gas</i>
Pridobivanje nafte, zemelj. plina	114849	232263	9412	49	349772	363687	145032	200017	<i>Extraction of crude petroleum and natural gas</i>
Proizv. naftnih derivatov	50482	34307	10491	13074	263531	276167	337437	362667	<i>Manufacture of refined petroleum products</i>
Pridob. železove rude	107	35	38	11	142	88	86	240	<i>Mining of iron ores</i>
Črna metalurgija	171573	138540	183856	283746	284514	236246	297372	405376	<i>Manufacture of basic iron and steel</i>
Pridob. rud. barv. kovin	2308	706	585	6	10813	5671	9512	11955	<i>Mining of non-ferrous metal ores</i>
Proizv. barvastih kovin	67181	61821	80191	96242	70118	63331	85884	106703	<i>Manufacture of basic non-ferrous metals</i>
Predelava barvastih kovin	116266	102024	123747	165507	79482	83929	106014	129016	<i>Smelting, alloying and refining of non-ferrous metals</i>
Proizv. nekov. rudnin	4145	3109	2877	3657	40421	30131	35967	38579	<i>Extraction of non-ferrous minerals</i>
Predelava nekov. rudnin	158051	153602	171867	209539	141285	129496	152687	200270	<i>Manufacture of non-metallic minerals</i>
Predelava kovin	512603	467697	534522	686486	277916	293723	356312	471765	<i>Manufacture of metal products</i>
Strojegradnja	351731	321001	396286	526805	532807	562771	727187	922227	<i>Manufacture of machinery and equipment</i>
Proizv. prometnih sredstev	800932	617172	790072	1018536	601557	863885	954501	1430543	<i>Manufacture of transport equipment</i>
Ladjedelništvo	5868	5805	7953	11458	310	4333	1904	6628	<i>Shipbuilding</i>
Proizv. elektr. stroj. apar.	887969	833883	1004055	1208958	534378	614520	731369	957834	<i>Manufacture of electrical equipment</i>
Proizv. baz. kem. izdelkov	198349	156483	217170	309625	553907	516494	594012	763604	<i>Manufacture of basic chemicals</i>
Predelava kem. izdelkov	493491	476366	589071	693160	400302	467210	492864	624820	<i>Manufacture of chemical products</i>
Proizvodnja kamna in peska	5374	3944	4856	4508	29444	14996	17229	22165	<i>Stone and sand quarrying</i>
Proizv. gradb. mat.	34238	24708	31872	36243	21687	21073	20969	31630	<i>Manufacture of construction materials</i>
Proizv. žag. lesa in plošč	103974	88047	105681	130828	63666	63587	80324	94798	<i>Sawmills and manufacture of wood boards</i>
Proizv. konč. les. izd.	339239	346758	413954	467020	25952	32455	47324	77789	<i>Manufacture of furniture, lumber and other wooden products</i>
Proizv. in predel. papirja	289451	229697	278170	389203	183859	160301	211045	312835	<i>Manufacture of paper and paper products</i>
Proizvodnja preje in tkanin	190512	169038	192852	235719	148161	148867	186494	235922	<i>Manufacture of textiles</i>
Proizv. konč. tekst. izd.	746400	707867	679046	735685	255985	277719	276577	340586	<i>Manufacture of textile products</i>
Proizvodnja usnja in krzna	78983	65504	74015	68352	35107	38458	47771	41377	<i>Manufacture of leather and fur</i>
Proizvodnja obutve in galant.	179202	181497	190965	191138	99319	101679	99899	115144	<i>Manufacture of leather footwear and other leather products</i>
Predelava kavčuka	162661	146228	158078	199747	44245	44114	57100	84447	<i>Manufacture of rubber and rubber products</i>
Proizv. živilskih izdelkov	268313	195332	215223	210351	334415	331505	393412	465631	<i>Manufacture of food products</i>
Proizv. pijač	63771	42535	43335	47765	45591	33294	30554	47151	<i>Manufacture of beverages</i>
Proizvodnja krmil	10577	8600	12310	10685	10863	12835	16093	20141	<i>Manufacture of animal feeds</i>
Proizv. in pred. tobaka	25911	8498	11504	9533	29171	20909	26064	24786	<i>Manufacture of tobacco products</i>
Grafična dejavnost	48278	53184	51396	58769	19220	20289	29470	42735	<i>Printing</i>
Recirkulacija surovin	9411	8606	10759	15167	59633	43059	80754	114697	<i>Recycling</i>
Proizv. raznovrstnih izd.	67883	76134	83761	97246	59931	83848	90617	119687	<i>Manufacture of miscellaneous products</i>
Kmetijstvo in ribištvo	84133	49192	62255	62396	206148	225103	261701	295811	<i>Agriculture and fishing</i>
Kmetijska pridelava	82436	47505	60870	61570	196867	214522	248854	282372	<i>Agricultural production</i>
Ribištvo	1697	1687	1385	826	9280	10582	12847	13439	<i>Fishing</i>
Gozdarstvo	26408	15162	16631	14594	31262	22441	37053	52833	<i>Forestry and hunting</i>
Drugo	3062	12720	14435	18548	274863	256494	239822	272552	<i>Other</i>
Komunalna dejavnost	543	556	843	923	24	33	14	40	<i>Public services</i>
Projektivna in druge dejavnosti	677	1588	473	310	562	20	57	74	<i>Architectural and engineering activities, incl. technical consultancy</i>
Kulturna dejavnost	17	215	18	56	78	282	159	444	<i>Culture, art and media activities</i>
Nerazvrščeno	1825	10361	13101	17259	274199	256159	239592	271994	<i>Non-classified</i>

1) Izvoz in uvoz na osnovi oplemenitenja ter izvoz in uvoz z državami nekdanje Jugoslavije sta vključena v podatke za Republiko Slovenijo od leta 1992.  
 Exports and imports for/after processing and exports and imports with countries of the former Yugoslavia have been included in data for the Republic of Slovenia since 1992.

23.4.1 Izvoz in uvoz po državah  
Exports and imports by countries1000 SIT, tekoči tečaji  
at current exchange rates

SKUPAJ	Izvoz Exports				Uvoz Imports				TOTAL
	1992 <sup>1)</sup>	1993	1994	1995	1992 <sup>1)</sup>	1993	1994	1995	
Evropa	495539757	622364432	802480806	908708687	454759021	644089836	834132352	993692444	Europe
Albanija	157339	437191	637678	698864	197040	114639	115296	441096	Albania
Avstrija	27637191	34272960	47870099	63126322	40951651	62731564	96947023	108679806	Austria
Belgija	3859531	5911099	7602091	8486905	4803421	7318806	10767600	17066605	Belgium
Belorusija <sup>2)</sup>	-	1769484	1708758	1953858	-	280039	540394	825604	Belarus <sup>2)</sup>
Bolgarija	1207904	4743631	1822291	1490417	2318642	2421071	3707664	2768158	Bulgaria
Bosna in Hercegovina <sup>3)</sup>	-	2236415	8728464	14130052	-	1177989	659832	957135	Bosnia and Herzegovina <sup>3)</sup>
Češka republika <sup>1)</sup>	-	6332988	10565350	15651952	-	13734831	22811711	29166384	Czech Republic <sup>4)</sup>
Češkoslovaška <sup>4)</sup>	7649435	-	-	-	9611080	-	-	-	Czechoslovakia <sup>4)</sup>
Danska	1753142	2645426	4141808	4999995	1723907	2830092	4161534	5468707	Denmark
Estonija <sup>2)</sup>	-	21605	64773	88832	-	10817	10219	19593	Estonia <sup>2)</sup>
Finska	858811	1117788	1604418	2126800	1525010	2840116	5929391	4689928	Finland
Francija	50220419	59632851	75373719	80258572	40131250	59056789	78691466	94140484	France
Grčija	1577917	2060196	2177022	3770384	206613	600214	835179	1259761	Greece
Hrvaška <sup>3)</sup>	77424987	83504137	94557925	105449844	69229336	66813762	63956007	68137838	Croatia <sup>3)</sup>
Irska	893917	2062066	794664	2089539	821730	2349657	2320309	2370859	Ireland
Italija	70964767	85202644	118477688	143575326	69462598	119490610	161734751	190179507	Italy
Jugoslavija <sup>3)</sup>	-	835560	2000361	1146609	-	29548	23964	191300	Yugoslavia <sup>3)</sup>
Druge države nekdanje Jugoslavije <sup>3)</sup>	43090719	-	-	-	28506770	-	-	-	Other countries of the former Yugoslavia <sup>3)</sup>
Latvija <sup>2)</sup>	-	190453	281228	338106	-	8063	9781	27625	Latvia <sup>2)</sup>
Lihtenštajn	128467	137203	268115	381581	296533	359415	455540	438135	Liechtenstein
Litva <sup>2)</sup>	-	265705	764128	1050101	-	43149	58667	91662	Lithuania <sup>2)</sup>
Luksemburg	59602	161227	153955	264924	128575	312401	617215	1130250	Luxembourg
Madžarska	6022854	9929411	12632403	13582437	12621875	18793108	24638008	31520644	Hungary
Makedonija <sup>3)</sup>	-	22446902	28102924	22362282	-	10017100	10356243	10096264	Macedonia <sup>3)</sup>
Moldavija, Republika <sup>2)</sup>	-	119207	103517	72380	-	24101	84839	48616	Moldova, Republic of <sup>2)</sup>
Nemčija	146366805	203420110	265753450	296743457	114257182	184921195	222616475	260821009	Germany
Nizozemska	7510930	10159298	12795568	13868053	8585045	13827653	21457499	24452778	Netherlands
Norveška	999832	1318227	1823949	1476924	301858	532006	3857239	4111012	Norway
Poljska	5687649	9849465	12401796	12409616	1420832	1600915	2897412	4461054	Poland
Portugalska	479286	905480	854063	1044362	1875138	1043910	542820	633852	Portugal
Romunija	604595	2124613	1592731	2486918	757459	1769022	2670017	3993796	Romania
Ruska federacija <sup>2)</sup>	-	28739053	33975578	36200151	-	23124192	18954907	28541473	Russian Federation <sup>2)</sup>
Države nekdanje SZ <sup>2)</sup>	18707411	62796	-	-	20700704	7889	-	-	Countries of the former USSR <sup>2)</sup>
Slovaška <sup>4)</sup>	-	3438360	3901865	6124064	-	3507904	7455980	9701083	Slovak Republic <sup>4)</sup>
Španija	2266622	5629706	4630618	4997095	4839922	8238055	14777079	26476829	Spain
Švedska	3675493	5152969	6490784	6934688	5177336	7430803	10746164	11875199	Sweden
Švica	4096898	5933206	7421388	8367805	8127272	14290941	19724119	23525909	Switzerland
Ukrajina <sup>2)</sup>	-	2232419	3176737	3484922	-	543471	876112	1189344	Ukraine <sup>2)</sup>
Velika Britanija	11445541	17074370	26838439	27061116	6110697	11751740	16634503	22567785	United Kingdom
Druge države	191693	288210	390462	413436	69545	142258	1489393	1627760	Other countries
Azija	19350189	29525761	24858768	25466465	21160703	49935066	49106382	61538579	Asia
Armenija <sup>2)</sup>	-	25367	6215	12906	-	2676	-	0	Armenia <sup>2)</sup>
Azerbajdžan <sup>2)</sup>	-	19961	8764	265794	-	-	39877	62903	Azerbaijan <sup>2)</sup>
Bangladeš	89674	114158	55940	48890	121012	28520	67396	75074	Bangladesh
Ciper	1234630	1751306	920705	416597	143426	934242	697004	200798	Cyprus
Gruzija <sup>2)</sup>	-	44047	152194	2005	-	505	-	0	Georgia <sup>2)</sup>
Hongkong	280382	526148	657320	1327267	733036	1224021	1715196	2201844	Hong Kong
Indija	321870	519786	901801	1354429	646114	1027691	1390690	1968764	India
Indonezija	194985	293577	677610	485644	271526	1537589	1546110	2605511	Indonesia
Irak	14820	15973	18466	11220	93421	23476	6365	1297	Iraq
Iran (Islamska republika)	4686212	6801338	4109485	2445624	1667094	9441030	139746	145732	Iran (Islamic Republic of)
Izrael	182017	527402	1035176	911093	303732	658915	2590010	2460103	Israel
Japonska	1321349	2932726	2333972	2475320	7349485	14118898	16237753	18523517	Japan
Jordanija	372426	626774	538186	462869	167256	259281	145692	7786	Jordan
Kazahstan <sup>2)</sup>	-	312170	184612	162946	-	39441	42200	19404	Kazakhstan <sup>2)</sup>
Kirgizistan <sup>2)</sup>	-	222745	-	2742	-	-	-	3257	Kyrgyzstan <sup>2)</sup>

- 1) Izvoz in uvoz na osnovi oplemenitenja ter izvoz in uvoz z državami nekdanje Jugoslavije sta vključena v podatke za Republiko Slovenijo od leta 1992.  
Exports and imports for/after processing and exports and imports with countries of the former Yugoslavia have been included in data for the Republic of Slovenia since 1992.
- 2) Izvoz in uvoz z državami nekdanje Sovjetske zveze sta do leta 1992 prikazana skupaj v okviru evropskih držav, od leta 1993 imamo ločene podatke za posamezne države nekdanje Sovjetske zveze v okviru evropskih in azijskih držav.  
Until 1992 exports and imports with countries of the former Soviet Union are shown together in the framework of European countries, from 1993 we have separate data for countries of the former Soviet Union in the framework of European and Asian countries
- 3) Za leto 1992 sta izvoz in uvoz z državami nekdanje Jugoslavije prikazana skupaj, razen s Hrvaško, kjer so podatki prikazani ločeno. Od leta 1993 so podatki ločeni za vse države nekdanje Jugoslavije.  
For 1992 exports and imports with countries of the former Yugoslavia are shown jointly, except for Croatia, for which we have separate figures. From 1993 data are shown separately for all countries of the former Yugoslavia.
- 4) Do leta 1992 skupni podatki za Češko slovaško, od leta 1993 ločeni podatki za Češko republiko in Slovaško.  
Until 1992 data refer to Czechoslovakia, since 1993 separate data for the Czech Republic and the Slovak Republic.

**23.4.1 Izvoz in uvoz po državah (nadaljevanje)**  
**Exports and imports by countries (continued)**

1000 SIT, tekoči tečajji  
 at current exchange rates

	Izvoz Exports				Uvoz Imports				
	1992 <sup>1)</sup>	1993	1994	1995	1992 <sup>1)</sup>	1993	1994	1995	
Kitajska	47335	882981	800863	643626	1716183	3376064	4747682	6274108	China
Koreja	629625	866458	1419830	1551513	2288216	5297990	6063182	9240974	Korea
Kuvajt	108063	252911	116579	115383	73181	6052	8369	1269	Kuwait
Libanon	139936	256940	266017	280929	2300	628	7193	6204	Lebanon
Malezija	304879	567212	833988	820266	554544	705192	1033301	2182385	Malaysia
Pakistan	204769	165926	298538	662724	113936	231730	402136	465199	Pakistan
Saudova Arabija	2470418	1956117	1967663	1865559	423354	5281	1067	4429	Saudi Arabia
Singapur	388278	719036	804929	725994	615564	908336	848233	1047211	Singapore
Sirska arabska republika	259060	487889	589089	866138	704	785460	18103	59764	Syrian Arab Republic
Tadžikistan <sup>2)</sup>	-	54705	-	14004	-	218755	306066	336177	Tajikistan <sup>2)</sup>
Tajska	583094	731590	707926	921712	884413	1331618	1716877	2021095	Thailand
Tajvan, Provinca Kitajske	508380	799124	1470905	999772	1594707	3678848	4932868	5703233	Taiwan, Province of China
Turčija	2684865	3898711	995856	2431278	1070998	3140671	2771086	3782246	Turkey
Turkmenistan <sup>2)</sup>	-	298438	116203	95623	-	101904	80456	122168	Turkmenistan <sup>2)</sup>
Uzbekistan <sup>2)</sup>	-	4818	36743	748259	-	346510	766159	1192892	Uzbekistan <sup>2)</sup>
Združeni arabski emirati	1836324	2508302	2186268	1708897	26596	55934	38500	42372	United Arab Emirates
Druge države	486800	341125	646929	528853	299905	447807	747063	723978	Other countries
Afrika	4670075	4499830	5037645	6884315	5949868	9914142	11456757	13533124	Africa
Alžirija	511685	173208	532695	1236465	3142630	4800934	5693601	7389285	Algeria
Bocvana	-	1796	20686	0	8219	23185	49473	11721	Botswana
Egipt	2008958	2079786	2573246	2893353	552890	843461	1718591	1683314	Egypt
Etiopija	21898	33195	13185	193867	5885	21885	15767	103788	Ethiopia
Gabon	-	-	-	0	12618	7616	7253	4810	Gabon
Gana	143961	275825	137968	187602	58447	58928	123263	94244	Ghana
Gvineja	8302	17681	8823	7214	101632	724406	1419417	129337	Guinea
Kamerun	35	1415	1131	0	22052	31480	10775	84638	Cameroon
Kenija	94076	157193	234048	211916	24041	27768	99697	171017	Kenya
Liberija	36858	11610	772	9927	970	-	-	392	Liberia
Libijska arabska džamahirija	164283	139945	58226	459893	1071184	1956292	101411	558358	Libyan Arab Jamahiriya
Maroko	335842	78809	109675	137258	26041	33945	110518	150341	Morocco
Nigerija	348382	330254	164904	212383	3044	5234	19415	15087	Nigeria
Senegal	18211	34881	36957	75453	-	9164	9766	270	Senegal
Slonokoščena obala	65629	79618	64336	115198	24295	30775	23106	22015	Cote d'Ivoire
Sudan	102242	96114	13280	35778	30241	37585	53828	33314	Sudan
Tanzanija	85030	248370	12284	35831	19416	42541	68026	18974	Tanzania, United Republic of
Tunizija	321767	379834	443404	481570	87161	123422	145567	1182803	Tunisia
Uganda	322	8540	13179	11171	43645	69731	328669	143881	Uganda
Zair	-	-	22030	17638	105936	65533	175910	142772	Zaire
Zimbabve	-	506	-	6142	276150	373314	302632	108760	Zimbabwe
Druge države	402595	351251	576813	555656	333368	626944	980074	1484003	Other countries
Severna in Srednja Amerika	18789119	28768534	39041466	37404576	15757130	24930640	30937141	40378722	North and Central America
Dominikanska republika	59499	62290	83503	24784	14125	36338	53554	60604	Dominican Republic
Honduras	969	-	6566	8277	15177	13065	15186	32057	Honduras
Kanada	2405257	3562407	5385685	4356544	1606208	2155256	4463089	5394591	Canada
Kostarika	1712	48441	123757	134502	32694	78277	72384	70754	Costa Rica
Kuba	4248	46078	6420	14533	3931	526156	590035	19010	Cuba
Mehika	288760	187219	269253	461385	31145	31556	88466	150390	Mexico
Panama	37959	46904	25368	176658	872	5110	18495	150883	Panama
Združene države	15855634	24566620	32112407	30875501	13740304	21695188	25357928	34336816	United States
Druge države	135082	248574	1028509	1352390	312674	389695	278004	163618	Other countries
Južna Amerika	1132526	1738281	2759467	3293003	3520500	7430346	10350388	10163955	South America
Argentina	213161	478781	733853	414085	596251	1927805	958158	1096002	Argentina
Braziliija	43294	226905	547938	1269480	1738851	3431646	5601856	6045872	Brazil
Čile	86185	143805	182422	181807	26060	114754	245438	420841	Chile
Ekvador	151941	383381	286617	188366	466555	1085390	1309647	1579326	Ecuador
Kolumbija	487711	310201	662001	913123	263544	292930	681803	508224	Colombia
Peru	1324	14631	27240	27641	254865	184158	361012	334830	Peru
Urugvaj	15490	20852	48771	17136	98174	192839	79388	46378	Uruguay
Venezuela	65380	51709	180246	227059	3442	10821	5453	5252	Venezuela
Druge države	68040	108017	90380	54305	72758	190003	1107634	127230	Other countries
Avstralija in Oceanija	1321818	1944674	2622028	2222117	1294714	1108480	1894571	2579735	Australia and Oceania
Avstralija	1206036	1794881	2301642	1993008	1225316	1000541	1754855	2458411	Australia
Francoška Polinezija	31996	57195	86498	115297	21672	42498	26392	22733	French Polynesia
Nova Zelandija	62490	80241	206476	92092	19835	39323	95033	79476	New Zealand
Druge Oceanija	21296	12358	27412	21720	27892	26117	18290	19115	Other Oceanic countries

23.4.2 Izvoz in uvoz po državah  
Exports and imports by countries1000 USD, tekoči tečajni  
at current exchange rates

	Izvoz Exports				Uvoz Imports				TOTAL
	1992 <sup>1)</sup>	1993	1994	1995	1992 <sup>1)</sup>	1993	1994	1995	
<b>SKUPAJ</b>	<b>6681162</b>	<b>6082875</b>	<b>6827851</b>	<b>8315815</b>	<b>6141011</b>	<b>6500950</b>	<b>7303935</b>	<b>9491678</b>	
Evropa	6125002	5497090	6249301	7679539	5563986	5678294	6496464	8406629	Europe
Albanija	1773	3786	4997	5913	2331	1018	912	3753	Albania
Avstrija	340690	303007	373328	534647	499686	553209	755521	918891	Austria
Belgija	47584	52381	59109	71477	58558	64480	83989	144209	Belgium
Belorusija <sup>2)</sup>	-	15702	13264	16466	-	2551	4232	7046	Belarus <sup>2)</sup>
Bolgarija	16526	45283	14301	12589	29920	22571	28642	23092	Bulgaria
Bosna in Hercegovina <sup>3)</sup>	-	20092	68575	118915	-	10935	5185	8063	Bosnia and Herzegovina <sup>3)</sup>
Češka republika <sup>4)</sup>	-	55934	82513	132026	-	121386	177766	246860	Czech Republic <sup>4)</sup>
Češkoslovaška <sup>4)</sup>	91933	-	-	-	116528	-	-	-	Czechoslovakia <sup>4)</sup>
Danska	21528	23270	32267	42187	20522	24710	32439	46188	Denmark
Estonija <sup>2)</sup>	-	180	504	737	-	98	79	164	Estonia <sup>2)</sup>
Finska	10722	9886	12562	17991	18316	24999	45487	39515	Finland
Francija	615994	527711	586221	681295	492451	521682	612613	798027	France
Grčija	19069	18207	16938	31866	2442	5301	6533	10698	Greece
Hrvaška <sup>3)</sup>	951624	738516	737726	891078	851606	595410	498218	575644	Croatia <sup>3)</sup>
Irska	11085	18313	6168	17002	9728	20372	17998	19919	Ireland
Italija	879736	755947	923498	1211690	838853	1051206	1258083	1611017	Italy
Jugoslavija <sup>3)</sup>	-	7642	15678	9466	-	266	184	1592	Yugoslavia <sup>3)</sup>
Druge države nekdanje Jugoslavije <sup>3)</sup>	556096	-	-	-	366665	-	-	-	Other countries of the former Yugoslavia <sup>3)</sup>
Latvija <sup>2)</sup>	-	1703	2185	2858	-	68	77	232	Latvia <sup>2)</sup>
Lichtenštajn	1520	1223	2096	3295	3604	3209	3579	3728	Liechtenstein
Litva <sup>2)</sup>	-	2259	5942	8826	-	375	462	790	Lithuania <sup>2)</sup>
Luksemburg	738	1443	1224	2260	1545	2720	4850	9557	Luxembourg
Madžarska	73026	87680	98679	114604	152187	164975	192604	266823	Hungary
Makedonija <sup>3)</sup>	-	198215	218042	189337	-	89324	80389	85677	Macedonia <sup>3)</sup>
Moldavija, Republika <sup>2)</sup>	-	1037	815	606	-	223	658	404	Moldova, Republic of <sup>2)</sup>
Nemčija	1805439	1797619	2067743	2507773	1394322	1625975	1734251	2205967	Germany
Nizozemska	92116	89835	99546	117191	104139	121958	167522	206641	Netherlands
Norveška	12298	11480	14323	12377	3719	4689	30592	34327	Norway
Poljska	69193	87405	96324	104850	17504	14035	22477	37678	Poland
Portugalska	5878	7912	6631	8797	22447	9888	4225	5396	Portugal
Romunija	7431	19006	12441	20973	8961	15705	20647	33371	Romania
Ruska federacija <sup>2)</sup>	-	248580	264914	305236	-	202404	147434	241418	Russian Federation <sup>2)</sup>
Države nekdanje SZ <sup>2)</sup>	225649	542	-	-	251397	77	-	-	Countries of former USSR <sup>2)</sup>
Slovaška <sup>4)</sup>	-	30143	30330	51704	-	30787	58066	82340	Slovak Republic <sup>4)</sup>
Španija	28174	47957	36151	42393	58777	70770	115399	224622	Spain
Švedska	45373	45411	50434	58482	63549	65437	83541	100770	Sweden
Švica	50320	52087	57846	70749	99599	126519	153573	198820	Switzerland
Ukrajina <sup>2)</sup>	-	19045	24722	29246	-	4769	6880	10062	Ukraine <sup>2)</sup>
Velika Britanija	141129	148114	208241	189922	73765	103016	129633	189922	United Kingdom
Druge države	2358	2535	3024	3502	868	1178	11725	13473	Other countries
<b>Azija</b>	<b>236932</b>	<b>260836</b>	<b>193157</b>	<b>215247</b>	<b>254651</b>	<b>444105</b>	<b>382856</b>	<b>519870</b>	<b>Asia</b>
Armenija <sup>2)</sup>	-	245	49	103	-	23	-	0	Armenia <sup>2)</sup>
Azerbajdžan <sup>2)</sup>	-	181	66	2222	-	-	297	528	Azerbaijan <sup>2)</sup>
Bangladeš	1075	987	437	412	1498	260	526	639	Bangladesh
Ciper	15349	17310	7095	3537	1810	9118	5558	1706	Cyprus
Gruzija <sup>2)</sup>	-	382	1222	16	-	5	-	0	Georgia <sup>2)</sup>
Hongkong	3437	4676	5162	11204	8803	10729	13382	18513	Hong Kong
Indija	3903	4585	7068	11511	7680	9130	10824	16667	India
Indonezija	2409	2525	5276	4107	3350	13051	11960	21833	Indonesia
Irak	387	139	141	98	1188	198	51	11	Iraq
Iran (Islamska republika)	57695	59840	31660	20790	19663	87070	1083	1230	Iran (Islamic Republic of)
Izrael	2186	4582	8007	7688	3754	5684	20653	20773	Israel
Japonska	16404	25451	18159	20953	88124	125119	126200	156738	Japan
Jordanija	4596	5523	4173	3898	2086	2307	1102	66	Jordan
Kazahstan <sup>2)</sup>	-	2556	1436	1347	-	345	334	157	Kazakhstan <sup>2)</sup>
Kirgizistan <sup>2)</sup>	-	1888	-	22	-	-	-	27	Kyrgyzstan <sup>2)</sup>
Kitajska	538	7979	6363	5403	20564	29406	37201	52937	China

- 1) Izvoz in uvoz na osnovi oplemenitenja ter izvoz in uvoz z državami nekdanje Jugoslavije sta vključena v podatke za Republiko Slovenijo od leta 1992. Exports and imports for/after processing and exports and imports with countries of the former Yugoslavia have been included in data for the Republic of Slovenia since 1992.
- 2) Izvoz in uvoz z državami nekdanje Sovjetske zveze sta do leta 1992 prikazana skupaj v okviru evropskih držav, od leta 1993 imamo ločene podatke za posamezne države nekdanje Sovjetske zveze v okviru evropskih in azijskih držav. Until 1992 exports and imports with countries of the former Soviet Union are shown together in the framework of European countries, from 1993 we have separate data for countries of the former Soviet Union in the framework of European and Asian countries.
- 3) Za leto 1992 sta izvoz in uvoz z državami nekdanje Jugoslavije prikazana skupaj, razen s Hrvaško, kjer so podatki prikazani ločeno. Od leta 1993 so podatki ločeni za vse države nekdanje Jugoslavije. For 1992 exports and imports with countries of the former Yugoslavia are shown jointly, except for Croatia, for which we have separate figures. From 1993 data are shown separately for all countries of the former Yugoslavia.
- 4) Do leta 1992 skupni podatki za Češko republiko in Slovaško. Until 1992 data refer to Czechoslovakia, since 1993 separate data for the Czech Republic and the Slovak Republic.

**23.4.2 Izvoz in uvoz po državah (nadaljevanje)**  
**Exports and imports by countries (continued)**

1000 USD, tekoči tečajji  
 at current exchange rates

	Izvoz Exports				Uvoz Imports				
	1992 <sup>1)</sup>	1993	1994	1995	1992 <sup>1)</sup>	1993	1994	1995	
Koreja	7601	7571	11051	13125	27487	46993	47106	78364	Korea
Kuvajt	1329	2251	904	969	895	58	63	11	Kuwait
Libanon	1655	2268	2052	2385	33	6	57	51	Lebanon
Malezija	3718	4948	6463	6945	6747	6229	8051	18421	Malaysia
Pakistan	2472	1449	2322	5466	1411	2020	3132	3950	Pakistan
Saudova Arabija	30752	17113	15297	15831	4733	48	9	35	Saudi Arabia
Singapur	4669	6309	6243	6112	7542	8098	6608	8849	Singapore
Sirska arabska republika	3273	4108	4578	7354	8	6963	142	515	Syrian Arab Republic
Tadžikistan <sup>2)</sup>	-	518	-	113	-	1935	2400	2836	Tajikistan <sup>2)</sup>
Tajska	6876	6520	5548	7807	10756	11668	13303	17197	Thailand
Tajvan, Provinca Kitajske	6111	7046	11514	8382	19046	32392	38420	47952	Taiwan, Province of China
Turčija	31772	34130	7700	20546	13573	26864	21710	31769	Turkey
Turkmenistan <sup>2)</sup>	-	2643	888	780	-	925	623	1073	Turkmenistan <sup>2)</sup>
Uzbekistan <sup>2)</sup>	-	39	288	6417	-	3038	5976	10055	Uzbekistan <sup>2)</sup>
Združeni arabski emirati	22831	22060	16946	14419	321	499	292	366	United Arab Emirates
Druge države	5893	3011	5050	5282	3578	3922	5793	6601	Other countries
<b>Afrika</b>	<b>58074</b>	<b>39792</b>	<b>39331</b>	<b>58223</b>	<b>71359</b>	<b>86865</b>	<b>88844</b>	<b>113732</b>	<b>Africa</b>
Alžirija	5898	1539	4224	10410	36859	42017	44013	62005	Algeria
Bocvana	-	15	155	0	104	202	388	100	Botswana
Egipt	24500	18434	20056	24521	6814	7393	13471	14220	Egypt
Etiopija	260	300	98	1612	70	182	125	898	Ethiopia
Gabon	-	-	-	0	146	68	56	41	Gabon
Gana	1766	2456	1074	1580	719	514	943	788	Ghana
Gvineja	98	155	70	60	1247	5740	10966	1151	Guinea
Kamerun	-	11	8	0	268	300	85	723	Cameroon
Kenija	1138	1361	1777	1806	341	243	771	1465	Kenya
Liberija	515	110	6	82	15	-	-	3	Liberia
Libijska arabska džamahirija	2701	1241	449	3869	13528	16967	802	4554	Libyan Arab Jamahiriya
Maroko	4776	694	851	1165	332	290	849	1272	Morocco
Nigerija	4244	2958	1301	1780	39	43	150	125	Nigeria
Senegal	231	291	292	649	-	82	77	2	Senegal
Slonokoščena obala	784	718	498	992	289	289	182	194	Cote d'Ivoire
Sudan	1216	817	103	305	373	337	426	275	Sudan
Tanzanija	1139	2162	93	310	259	377	536	161	Tanzania, United Republic of
Tunizija	3918	3362	3453	4072	963	1084	1134	9781	Tunisia
Uganda	5	74	105	97	500	588	2572	1201	Uganda
Zair	-	-	174	147	1274	562	1367	1223	Zaire
Zimbabve	-	4	-	52	3113	3892	2305	910	Zimbabwe
Druge države	4884	3088	4544	4714	4106	5694	7627	12642	Other countries
<b>Severna in Srednja Amerika</b>	<b>230979</b>	<b>252856</b>	<b>304232</b>	<b>316282</b>	<b>191434</b>	<b>216540</b>	<b>240289</b>	<b>343071</b>	<b>North and Central America</b>
Dominikanska republika	666	569	643	209	177	303	413	506	Dominican Republic
Honduras	12	-	50	69	182	115	120	269	Honduras
Kanada	29455	31269	42022	36789	19125	19107	34815	46337	Canada
Kostarika	18	398	974	1150	433	705	571	610	Costa Rica
Kuba	52	438	49	122	45	4588	4457	154	Cuba
Mehika	3569	1621	2090	3722	372	267	690	1253	Mexico
Panama	442	402	203	1488	11	47	144	1287	Panama
Združene države	195124	215955	250167	260876	167233	187943	196957	291252	United States
Druge države	1639	2201	8034	11858	3853	3466	2121	1403	Other countries
<b>Južna Amerika</b>	<b>14040</b>	<b>15085</b>	<b>21446</b>	<b>27756</b>	<b>43915</b>	<b>65465</b>	<b>80765</b>	<b>86031</b>	<b>South America</b>
Argentina	2606	4099	5692	3495	7673	16942	7409	9282	Argentina
Brazilija	611	1986	4281	10713	21693	30084	43757	51208	Brazil
Čile	1041	1279	1411	1550	315	1006	1925	3539	Chile
Ekvador	1899	3266	2228	1607	5713	9765	10093	13384	Ecuador
Kolumbija	6174	2764	5124	7657	3137	2565	5339	4297	Colombia
Peru	16	123	212	239	3195	1631	2813	2820	Peru
Urugvaj	185	183	382	142	1238	1699	616	399	Uruguay
Venezuela	758	454	1400	1895	42	89	41	44	Venezuela
Druge države	749	930	714	458	909	1683	8771	1058	Other countries
<b>Avstralija in Oceanija</b>	<b>16136</b>	<b>17216</b>	<b>20385</b>	<b>18768</b>	<b>15666</b>	<b>9681</b>	<b>14718</b>	<b>22345</b>	<b>Australia and Oceania</b>
Avstralija	14694	15880	17884	16850	14792	8737	13635	21324	Australia
Francoska Polinezija	407	504	673	963	259	383	207	193	French Polynesia
Nova Zelandija	766	722	1614	778	243	342	735	665	New Zealand
Druga Oceanija	271	110	214	176	371	219	141		Other Oceanic countries

**23.5.1 Izvoz in uvoz po blagovnih sektorjih in odsekih Standardne mednarodne trgovinske klasifikacije - Rev.3**  
**Exports and imports by commodity sections and divisions of the Standard International Trade Classification - Rev.3**1000 SIT, tekoči tečajji  
at current exchange rates

SKUPAJ	Izvoz Exports				Uvoz Imports				TOTAL
	1992 <sup>1)</sup>	1993	1994	1995	1992 <sup>1)</sup>	1993	1994	1995	
	<b>540803488</b>	<b>688841512</b>	<b>876800180</b>	<b>983979164</b>	<b>502441935</b>	<b>737408510</b>	<b>937877591</b>	<b>1121886560</b>	
Živila in žive živali	27439503	27173104	35221869	31161791	37929455	54331698	71256905	75291920	Food and live animals
Žive živali	1299276	499786	299187	216721	1991109	1425330	2632882	2991165	Live animals
Meso in mesni izdelki	9338052	9243581	11220931	9488039	5695451	7272589	10259561	8864169	Meat and meat preparations
Mlečni izdelki in jajca	3719684	2941960	4105630	4677912	1779403	2285915	2525964	2674406	Dairy products and eggs
Ribe in ribji izdelki	667553	668394	800302	522003	1261225	1959116	2642781	2819091	Fish and preparations thereof
Žita in izdelki iz žit	886283	962217	1661056	1298057	7799327	11727293	12969672	11891852	Cereals and cereal preparations
Sadje in zelenjava	6000768	6306746	8218328	6849008	7823503	12238929	15757289	18803197	Fruit and vegetables
Sladkor in med	1447168	1746277	2309246	2244610	2200549	3081226	4635431	4903669	Sugar and honey
Kava, čaj, kakav in začimbe	740166	966306	1233945	911735	2987640	5674637	8457539	9095360	Coffee, tea, cocoa and spices
Živinska krmila	1073362	1191826	1840138	1541300	3692488	4964884	5933159	6155160	Feeding stuff for animals
Druga živila	2267192	2646011	3533105	3412406	2698760	3701779	5442627	7093851	Miscellaneous edible products
Pijače in tobak	6803186	5108918	6367889	6051889	5166953	4925937	6030535	7182574	Beverages and tobacco
Pijače	4711342	4147884	4885239	4904237	2771481	2571033	2683543	4263132	Beverages
Tobak in tobačni izdelki	2091843	961034	1482650	1147652	2395471	2354903	3346993	2919442	Tobacco and tobacco manufactures
Neobdelani materiali, razen goriv	11080394	12140256	16787348	20151650	34144485	39139985	60632507	73226434	Crude materials, except fuels
Surove kože in neobdelano krzno	879361	1133817	1452517	1703094	1550364	2204569	3036992	3721195	Hides and furskins, raw
Oljno seme in oljni sadeži	38497	18809	8022	120170	168784	159826	191336	270714	Oil seeds and oleaginous fruits
Surovi in sintetični kavčuk	151872	115294	158318	379188	3438286	3916662	5283467	7509690	Crude and synthetic rubber
Les, gradbeni les in plutovina	6798574	7539944	9634641	9961241	4025293	4777112	7877435	8488523	Wood and cork
Celuloza in papirni odpadki	1007383	984314	2475958	4494313	6850926	6967585	12213637	18716359	Pulp and waste paper
Tekstilna vlakna in odpadki	320864	235254	284094	310396	4713518	5914590	8266869	7866611	Textile fibres and their wastes
Naravno gnojilo in minerali	533901	518378	599148	609298	4637027	4724974	6414155	7695506	Crude fertilizers and crude minerals
Kovinske rude in odpadki kovin	696039	1017646	1387941	1748530	6893255	7267389	12936350	13791596	Metalliferous ores and metal scrap
Druge surovine	653902	576800	786709	825420	1867033	3207278	4412265	5166241	Crude materials n.e.s.
Mineralna goriva in maziva	14002806	34829712	9801203	11859969	54190673	79054090	66944500	74117241	Mineral fuels and lubricants
Premog, koks in briketi	410707	261651	191366	63617	1397978	2426797	2339272	3293590	Coal, coke and briquettes
Nafta in derivati	13090925	29168091	2794482	1580183	43832531	63061424	51754741	53486509	Petroleum and petroleum products
Naravni in industrijski plin	286224	236317	39397	2728	8614951	11866718	11904649	15081714	Gas, natural and manufactured
Električna energija	214949	5163653	6775958	10213440	345214	1699151	945838	2255428	Electricity
Živalska in rastlinska olja in maščobe	686730	751106	841960	877961	2003385	2650780	3828306	4532146	Animal and vegetable oils and fats
Živalska olja in maščobe	194616	299498	407882	273741	241037	305426	526868	473889	Animal oils and fats
Rastlinska olja	425132	347999	298118	380447	1480494	1921965	2716811	3514664	Vegetable fats and oils
Predelava olj in maščob	66982	103608	135960	223773	281855	423389	584627	543593	Fats and oils, processed
Kemični izdelki	49081445	62451379	90677325	103054355	61956609	84654565	114510850	135324933	Chemical products
Organski kemični proizvodi	2627732	3239723	10819372	13575715	10810593	14333231	20773133	25281326	Organic chemicals
Anorganski kemični proizvodi	4761488	5000764	6764102	7569724	5501772	6725633	8244777	10091137	Inorganic chemicals
Materiali za barvanje in strojenje	7739049	9282094	10979749	14179227	6459175	8537801	10812542	11805857	Dyeing and tanning materials
Medicinski in farmacevtski izdelki	17589545	26501942	36442088	37837054	8266222	12837108	17588660	19645992	Medical and pharmaceutical products
Toaletni in čistilni izdelki	6364130	6912254	10085535	10092516	3730861	5877425	8201499	9860921	Personal care and cleaning preparations
Umetna gnojila	26262	29038	42296	62252	2373452	2877063	3868848	4767423	Fertilizers, manufactured

1) Izvoz in uvoz na osnovi oplemenitenja ter izvoz in uvoz z državami nekdanje Jugoslavije sta vključena v podatke za Republiko Slovenijo od leta 1992.  
Exports and imports for/latter processing and exports and imports with countries of the former Yugoslavia have been included in data for the Republic of Slovenia since 1992.



**23.5.1 Izvoz in uvoz po blagovnih sektorjih in odsekih Standardne mednarodne trgovinske klasifikacije - Rev.3 (nadaljevanje)**  
**Exports and imports by commodity sections and divisions of the Standard International Trade Classification - Rev.3 (continued)**

1000 SIT, tekoči tečaji  
 at current exchange rates

	Izvoz Exports				Uvoz Imports				
	1992 <sup>1)</sup>	1993	1994	1995	1992 <sup>1)</sup>	1993	1994	1995	
Plastične mase v primarnih oblikah	2250702	3322204	5257089	8471414	10998979	14891333	20819506	26037066	Plastics in primary forms
Plastične mase v drugih oblikah	3355902	3618885	4996080	6579307	5844500	7909900	10952546	12715627	Plastics in non-primary forms
Druge kemikalije	4366636	4544476	5291015	4687145	7971055	10665069	13249339	15119585	Chemical materials n.e.s.
Proizvodi, klasificirani po materialu	146605667	179310390	239604109	280622373	97804117	130030230	181953969	221751554	Manufactures classified by material
Usnje, krzno in izdelki	6422611	7516490	9590695	8333438	2926009	4562945	6291071	5296958	Leather, furskins and manufactures
Izdelki iz kavčuka, neomenjeni	12735474	16041108	19927819	23596035	3287219	4672473	7224796	10040283	Rubber manufactures
Leseni in plutovinasti izdelki	14671892	19474991	28398946	31431867	3485108	4728545	7029264	8466344	Wood and cork manufactures
Papir, lepenka in drugi izdelki	24039496	26914183	37112634	46449133	10214708	13288130	18010040	23871833	Paper, paperboard and articles thereof
Preja, tkanine in tekstilni izdelki	22310738	27945079	34555314	38128874	17197248	24414511	33148255	39713923	Textile yarn, fabrics and related products
Nekovinski mineralni izdelki	13146829	16970233	21239043	23469127	12035523	13968794	17929344	22071488	Non-metallic mineral manufactures
Železo in jeklo	14670787	16460968	24680615	35086035	23334722	27456107	39019384	48084348	Iron and steel
Barvaste kovine	15046019	18667400	26694807	31104711	11408252	15752451	23554330	26910173	Non-ferrous metals
Kovinski izdelki	23561822	29319937	37404236	43023153	13915326	21186274	29747486	37296205	Manufactures of metal
Stroji in transportne naprave	159452925	189222144	265536748	309046816	133058443	223242179	298604713	378480401	Machinery and transport equipment
Pogonski stroji in naprave	14236224	17427888	21189067	25245953	11448221	15991218	19344677	26696910	Power generating machinery and equipment
Specialni stroji za posamezne industrijske panoge	9292551	11300168	15015898	18763537	16110338	22758538	35057118	44843405	Machinery specialized for particular industries
Stroji za obdelavo kovin	3278245	4663628	5637084	6573478	4413070	5318261	5839693	8044146	Metal working machinery
Industrijski stroji za splošno uporabo, neomenjeni	15883949	19373102	30262828	36265611	21599754	30292175	48045506	50107655	General industrial machinery n.e.s.
Stroji pisarniški in za AOP	600738	1037084	1757903	1452800	10025594	17242885	20604884	26667559	Office and automatic data processing machines
Telekomunikacijski in elektroakustični aparati	6882172	6549732	10734114	13808923	6520521	11139196	13476554	20550660	Telecommunications and electroacoustic apparatus
Električni stroji, aparati in naprave	48086822	62003936	81728277	89847879	23055903	33996575	50423781	55341030	Electrical machinery, apparatus and appliances
Cestna vozila	60400088	65398235	93729693	112400774	38813309	84998922	102874187	140525153	Road vehicles
Druge transportna vozila	792137	1468371	5481884	4687862	1071731	1504409	2938314	5703883	Other transport equipment
Razni končni izdelki	125442018	176589123	210193675	218970077	53192319	89584120	102628949	119244238	Miscellaneous manufactured articles
Montažne stavbe, sanitarne, grelne naprave in svetila	8001956	10543706	12861747	13812772	2051455	3760303	5372295	6646018	Prefabricated buildings; sanitary plumbing heating devices and lamps
Pohištvo in njegovi deli	25001917	36315974	47687315	53322301	4974559	7280253	10124261	12917614	Furniture and parts thereof
Kovčki, potovalke, neseseerji ipd.	664400	797033	1118482	1335381	562192	1091151	1565323	1899359	Suitcases, handbags and related products
Obleke	54694173	72628906	79216707	78134169	17511544	26264011	28146360	30893200	Articles of clothing
Obutev	12193923	17776932	20890471	18826076	6929135	9051983	10259365	10645293	Footwear
Znanstveni, kontrolni instrumenti	8199578	13258807	17925190	19227931	6976719	11246533	15109049	17067391	Scientific and controlling instruments
Fotoaparati, optični izdelki in ure	2649331	4687647	5900048	6917092	2387975	5060724	6573783	8180614	Photographic equipment, optical goods, watches and clocks
Razni drugi proizvodi	14036741	20580117	24593714	27394355	11798741	25829163	25478513	30994748	Miscellaneous manufactured articles n.e.s.
Drugo blago in transakcije	208814	1265381	1768056	2182284	22995495	29794926	31486356	32735117	Commodities and transactions n.e.s.
Poštarne pošiljke	-	-	-	-	-	-	-	-	Postal packages
Specialne transakcije in blago, neklasificirano	149678	1160244	1665688	2048956	22514011	29111102	30809568	32183704	Special transactions and commodities not classified by kind
Kovanci, ki niso plačilno sredstvo	-	-	-	25394	-	-	-	-	Coins, not being legal tender
Nemonetarno zlato	59136	105136	102367	107933	481484	683824	676788	551413	Gold, non-monetary

**23.5.2 Izvoz in uvoz po blagovnih sektorjih in odsekih Standardne mednarodne trgovinske klasifikacije - Rev.3**  
**Exports and imports by commodity sections and divisions of the Standard International Trade Classification - Rev.3**

1000 USD, tekoči tečaj  
at current exchange rates

	Izvoz Exports				Uvoz Imports				TOTAL
	1992 <sup>1)</sup>	1993	1994	1995	1992 <sup>1)</sup>	1993	1994	1995	
<b>SKUPAJ</b>	<b>6681162</b>	<b>6082875</b>	<b>6827851</b>	<b>8315815</b>	<b>6141011</b>	<b>6500950</b>	<b>7303935</b>	<b>9491678</b>	
Živila in žive živali	342253	239125	274401	263088	463609	478328	554887	637430	Food and live animals
Žive živali	16223	4602	2313	1815	24232	12372	20591	25171	Live animals
Meso in mesni izdelki	116827	80799	87304	80166	69196	63875	80558	74647	Meat and meat preparations
Mlečni izdelki in jajca	46993	26220	32065	39699	22157	20317	19710	23005	Dairy products and eggs
Ribe in ribji izdelki	8246	5832	6231	4407	15563	17311	20523	23877	Fish and preparations thereof
Žita in izdelki iz žit	10920	8452	12945	10931	94997	103771	100413	100846	Cereals and cereal preparations
Sadje in zelenjava	74424	55662	64231	57473	95616	108338	122514	159150	Fruit and vegetables
Sladkor in med	18097	15214	17957	19011	26949	26537	35851	42222	Sugar and honey
Kava, čaj, kakav in začimbe	8960	8361	9579	7682	36190	49549	66134	76551	Coffee, tea, cocoa and spices
Živalska krmila	13484	10495	14362	13001	44985	43843	46190	52027	Feeding stuff for animals
Druga živila	28079	23488	27413	28903	33725	32415	42404	59934	Miscellaneous edible products
Pijače in tobak	84871	45149	49581	51086	63121	43790	46906	61027	Beverages and tobacco
Pijače	58960	36651	38076	41552	33950	22881	20842	36241	Beverages
Tobak in tobačni izdelki	25911	8498	11504	9533	29171	20909	26064	24786	Tobacco and tobacco manufactures
Neobdelani materiali, razen goriv	137010	107671	130927	170537	418725	344873	472606	620262	Crude materials, except fuels
Surove kože in neobdelano krzno	10854	9888	11281	14331	19100	19310	23647	31545	Hides and furskins, raw
Oljno seme in oljni sadeži	487	175	62	1030	2095	1394	1497	2258	Oil seeds and oleaginous fruits
Surovi in sintetični kavčuk	1891	1002	1261	3197	42100	34541	41155	63636	Crude and synthetic rubber
Les, gradbeni les in plutovina	84166	67224	74941	84335	49318	42016	61317	72075	Wood and cork
Celuloza in papirni odpadki	12108	8646	19519	38165	83775	61614	95536	158945	Pulp and waste paper
Tekstilna vlakna in odpadki	3991	2107	2212	2632	57804	52397	64245	66556	Textile fibres and their wastes
Naravno gnojilo in minerali	6615	4556	4670	5167	57106	41527	49960	65150	Crude fertilizers and crude minerals
Kovinske rude in odpadki kovin	8762	9008	10844	14804	84550	63630	100985	116596	Metalliferous ores and metal scrap
Druge surovine	8136	5067	6137	6867	22877	28445	34264	43501	Crude materials n.e.s.
Mineralna goriva in maziva	172916	313418	76289	98869	660483	699613	521189	623821	Mineral fuels and lubricants
Premog, koks in briketi	5068	2330	1477	527	16956	21035	18140	27687	Coal, coke and briquettes
Nafta in derivati	161932	266518	21434	13387	533363	557783	403594	450497	Petroleum and petroleum products
Naravni in industrijski plin	3511	2089	296	23	105891	105604	92109	126778	Gas, natural and manufactured
Električna energija	2404	42481	53081	84932	4273	15191	7347	18860	Electricity
Živalska in rastlinska olja in maščobe	8534	6627	6554	7403	24318	22977	29716	38307	Animal and vegetable oils and fats
Živalska olja in maščobe	2414	2609	3159	2303	2973	2628	4107	3997	Animal oils and fats
Rastlinska olja	5294	3026	2334	3200	17827	16615	21072	29715	Vegetable fats and oils
Predelava olj in maščob	827	992	1061	1900	3518	3733	4537	4595	Fats and oils, processed
Kemični izdelki	606144	552491	706134	871152	760199	749579	891235	1145150	Chemical products
Organski kemični proizvodi	32522	28527	84818	114685	132768	126754	161755	213934	Organic chemicals
Anorganski kemični proizvodi	59361	44213	52761	63995	67633	59346	64211	85233	Inorganic chemicals
Materiali za barvanje in strojenje	95397	81959	85560	120233	79190	75383	84231	100016	Dyeing and tanning materials
Medicinski in farmacevtski izdelki	215437	234691	283072	318773	100789	114079	137136	165800	Medical and pharmaceutical products
Toaletni in čistilni izdelki	79758	60968	78598	85494	45486	51912	63843	83367	Personal care and cleaning preparations
Umetna gnojila	324	271	326	520	29159	26413	29656	40280	Fertilizers, manufactured
Plastične mase v primarnih oblikah	27741	29165	41009	71948	135495	131734	162145	220541	Plastics in primary forms
Plastične mase v drugih oblikah	41599	31976	39017	55653	71709	69626	85297	107853	Plastics in non-primary forms
Druge kemikalije	54005	40721	40975	39851	97971	94332	102961	128126	Chemical materials n.e.s.

**23.5.2 Izvoz in uvoz po blagovnih sektorjih in odsekih Standardne mednarodne trgovinske klasifikacije - Rev.3 (nadaljevanje)**  
**Exports and imports by commodity sections and divisions of the Standard International Trade Classification - Rev.3 (continued)**

1000 USD, tekoči tečaj  
 at current exchange rates

	Izvoz Exports				Uvoz Imports				
	1992 <sup>1)</sup>	1993	1994	1995	1992 <sup>1)</sup>	1993	1994	1995	
Proizvodi, klasificirani po materialu	1812369	1585540	1866414	2372864	1203604	1147429	1418585	1876048	<i>Manufactures classified by material</i>
Usnje, krzno in izdelki	79355	66246	74567	70486	35927	39955	48833	44772	<i>Leather, furskins and manufactures</i>
Izdelki iz kavčuka, neomenjeni	158109	142849	155146	199712	40552	40967	56405	84835	<i>Rubber manufactures</i>
Leseni in plutovinasti izdelki	181198	171627	221458	266002	42975	41683	54654	71672	<i>Wood and cork manufactures</i>
Papir, lepenka in drugi izdelki	298480	237415	288992	392738	125935	117795	140504	202090	<i>Paper, paperboard and articles thereof</i>
Preja, tkanine in tekstilni izdelki	275082	246754	268804	321971	211592	215482	258197	335436	<i>Textile yarn, fabrics and related products</i>
Nekovinski mineralni izdelki	161914	150324	165457	198350	148262	123175	139798	186954	<i>Non-metallic mineral manufactures</i>
Železo in jeklo	181732	145987	192547	296693	286658	243298	304421	407012	<i>Iron and steel</i>
Barvaste kovine	186655	165262	207865	263136	141158	139030	183909	227381	<i>Non-ferrous metals</i>
Kovinski izdelki	289844	259075	291577	363776	170545	186043	231864	315897	<i>Manufactures of metal</i>
Stroji in transportne naprave	1962284	1664293	2067475	2614039	1620931	1969207	2324072	3204504	<i>Machinery and transport equipment</i>
Pogonski stroji in naprave	175502	154348	164605	213456	141831	138376	150802	227153	<i>Power generating machinery and equipment</i>
Specialni stroji za posamezne industrijske panoge	114426	99197	117221	158658	195791	199970	273361	378402	<i>Machinery specialized for particular industries</i>
Stroji za obdelavo kovin	41479	40802	43825	55373	54287	45766	45358	67504	<i>Metal working machinery</i>
Industrijski stroji za splošno uporabo, neomenjeni	195195	170196	235839	306528	262362	266642	374048	423539	<i>General industrial machinery n.e.s.</i>
Stroji pisarniški in za AOP	7317	9062	13690	12325	119483	151759	160406	223686	<i>Office and automatic data processing machines</i>
Telekomunikacijski in elektroakustični aparati	82545	56493	83984	116390	77903	98887	105144	173101	<i>Telecommunications and electroacoustic apparatus</i>
Električni stroji, aparati in naprave	590705	547647	636726	759434	282345	299549	392949	467440	<i>Electrical machinery, apparatus and appliances</i>
Cestna vozila	745444	573664	729534	952273	474035	755024	799235	1194432	<i>Road vehicles</i>
Druga transportna vozila	9671	12883	42050	39602	12893	13233	22769	49246	<i>Other transport equipment</i>
Razni končni izdelki	1552226	1557297	1636182	1848388	645808	782925	799888	1008510	<i>Miscellaneous manufactured articles</i>
Montažne stavbe, sanitarne, grelne naprave in svetila	97636	92626	100196	116817	24970	32869	41994	56258	<i>Prefabricated buildings; sanitary plumbing heating devices and lamps</i>
Pohištvo in njegovi deli	307018	319402	371040	449959	61257	64089	78788	109239	<i>Furniture and parts thereof</i>
Kovčki, potovalke, neserjerji ipd.	8060	6961	8721	11279	6826	9499	12214	16098	<i>Suitcases, handbags and related products</i>
Obleke	679006	642962	615525	658706	212844	231559	219242	261606	<i>Articles of clothing</i>
Obutev	152726	157106	162932	159365	83188	80380	79922	90248	<i>Footwear</i>
Znanstveni, kontrolni instrumenti	102079	117178	139463	162245	84928	98848	117669	143999	<i>Scientific and controlling instruments</i>
Fotoaparati, optični izdelki in ure	32305	41293	46050	58332	28736	44525	51305	69237	<i>Photographic equipment, optical goods, watches and clocks</i>
Razni drugi proizvodi	173395	179768	192255	231686	143060	221155	198755	261823	<i>Miscellaneous manufactured articles n.e.s.</i>
Drugo blago in transakcije	2555	11266	13895	18390	280213	262229	244851	276621	<i>Commodities and transactions n.e.s.</i>
Poštna pošiljke	-	-	-	-	-	-	-	-	<i>Postal packages</i>
Specialne transakcije in blago, neklasificirano	1825	10361	13101	17259	274199	256159	239592	271994	<i>Special transactions and commodities not classified by kind</i>
Kovanci, ki niso plačilno sredstvo	-	-	-	218	-	-	-	-	<i>Coins, not being legal tender</i>
Nemonetarno zlato	730	905	794	913	6014	6071	5259	4627	<i>Gold, non-monetary</i>


23.6.1 Izvoz in uvoz po namenu  
Exports and imports by end-use of products1000 SIT, tekoči tečajji  
at current exchange rates

	Izvoz Exports				Uvoz Imports				
	1992 <sup>1)</sup>	1993	1994	1995	1992 <sup>1)</sup>	1993	1994	1995	
<b>SKUPAJ</b>	<b>540803488</b>	<b>688841512</b>	<b>876800180</b>	<b>983979164</b>	<b>502441935</b>	<b>737408510</b>	<b>937877591</b>	<b>1121886560</b>	<b>TOTAL</b>
Proizvodi za reprodukcijo	246042902	315031739	391905075	464553850	333444835	446196002	576392368	678999908	Intermediate goods
Surovine in polizdelki	87162662	100470278	143307409	170802274	147071846	184833623	258924565	300170865	Crude materials and semi-products
Mineralna goriva	14165755	34675818	9557845	11855541	49435434	72836660	61432860	68468705	Mineral fuels
Končni izdelki	144714484	179885643	239039821	281896035	136937556	188525720	256034943	310360338	Manufactured goods for reproduction
Proizvodi za investicije	53601661	73271698	98324044	111511133	70232166	107965251	149763725	190422832	Capital goods
Pogonski stroji	687729	498559	617846	744269	3427075	6601413	4235604	7793110	Power generating machinery
Poljedelski stroji	1034476	1313066	2180535	2373864	723541	1222386	2312490	3509918	Agricultural machinery
Stroji za obdelavo kovin	1369294	2027392	2950402	2985137	3193512	3776163	4140172	5407950	Metal working machinery
Drugi stroji in naprave	16925335	20767126	30263073	38081646	28081072	38143167	63397986	70129324	Other machinery
Električni motorji in naprave	9767051	12861664	15786654	16488606	14378653	22389416	25969889	36046064	Electric motors and equipment
Transportna sredstva	5258013	8543433	9801531	9541033	4551234	8558363	14257225	24531972	Transport equipment
Drugo investicijsko blago	18559764	27260458	36724002	41296578	15877079	27274344	35450358	43004495	Other capital goods
Proizvodi za široko porabo	241158925	300538075	386571061	407914182	98764934	183247256	211721498	252463819	Consumption goods
Hrana	22987869	23576139	30141713	26776232	25790362	36737816	48517265	52925673	Food
Pijače in tobak	6802434	5104828	6281574	6045981	3813956	3769528	4125756	6112819	Beverages and tobacco
Obleka in obutev	64397447	87608563	96635912	93306471	22591504	32023075	34115709	37717904	Clothing and footwear
Pohištvo	16521086	23572986	29383505	29410552	1419996	2719479	3533354	5242743	Furniture
Tekstilni izdelki	3425576	5116269	5759231	6084679	2303243	3344714	3837163	4505637	Textile articles (excl. clothing)
Medicinski in farmacevtski izdelki	21438436	30171450	41835226	43986927	8416107	13649805	18867195	22866607	Medical and pharmaceutical products
Drugi izdelki	105586076	125387840	176533901	202303340	34429765	91002839	98725056	123092436	Other consumer goods

23.6.2 Izvoz in uvoz po namenu  
Exports and imports by end-use of products1000 USD, tekoči tečajji  
at current exchange rates

	Izvoz Exports				Uvoz Imports				
	1992 <sup>1)</sup>	1993	1994	1995	1992 <sup>1)</sup>	1993	1994	1995	
<b>SKUPAJ</b>	<b>6681162</b>	<b>6082875</b>	<b>6827851</b>	<b>8315815</b>	<b>6141011</b>	<b>6500950</b>	<b>7303935</b>	<b>9491678</b>	<b>TOTAL</b>
Proizvodi za reprodukcijo	3041228	2790731	3052891	3927111	4089453	3938026	4488655	5743550	Intermediate goods
Surovine in polizdelki	1078740	888690	1117115	1444738	1804892	1632725	2016008	2541465	Crude materials and semi-products
Mineralna goriva	174969	312235	74450	98857	602105	644843	478112	576036	Mineral fuels
Končni izdelki	1787519	1589807	1861325	2383516	1682456	1660458	1994534	2626048	Manufactured goods for reproduction
Proizvodi za investicije	659398	642926	765699	941980	851816	947593	1166534	1608492	Capital goods
Pogonski stroji	8511	4384	4795	6277	42734	55687	33105	66775	Power generating machinery
Poljedelski stroji	12815	11772	16879	20110	8887	10821	17971	30021	Agricultural machinery
Stroji za obdelavo kovin	17830	17620	23048	25149	39425	32222	32075	45268	Metal working machinery
Drugi stroji in naprave	207937	181763	236144	321671	340095	335546	493936	591516	Other machinery
Električni motorji in naprave	118896	113168	123170	139213	172671	198208	202321	302909	Electric motors and equipment
Transportna sredstva	64483	74178	75563	80686	55537	75427	110897	208573	Transport equipment
Drugo investicijsko blago	228926	240042	286100	348874	192466	239682	276229	363430	Other capital goods
Proizvodi za široko porabo	2980536	2649218	3009261	3446724	1199742	1615332	1648746	2139636	Consumption goods
Hrana	287546	207148	234865	226467	315834	322786	378455	447592	Food
Pijače in tobak	84863	45115	48926	51035	46931	33828	32112	51907	Beverages and tobacco
Obleka in obutev	800580	775181	751384	787133	273107	282990	265793	319479	Clothing and footwear
Pohištvo	203157	207393	228517	248347	17431	23846	27541	44355	Furniture
Tekstilni izdelki	42031	44906	44767	51329	28304	29511	29884	38060	Textile articles (excl. clothing)
Medicinski in farmacevtski izdelki	263805	267234	325158	370814	102895	121176	147107	192935	Medical and pharmaceutical products
Drugi izdelki	1298555	1102241	1375643	1711598	415240	801195	767856	1045307	Other consumer goods

1) Izvoz in uvoz na osnovi oplemenitenja ter izvoz in uvoz z državami nekdanje Jugoslavije sta vključena v podatke za Republiko Slovenijo od leta 1992.  
Exports and imports for/after processing and exports and imports with countries of the former Yugoslavia have been included in data for the Republic of Slovenia since 1992.



**23.7.1 Izvoz in uvoz po stopnji predelave**  
**Exports and imports by degree of processing**1000 SIT, tekoči tečajji  
at current exchange rates

	Izvoz Exports				Uvoz Imports				
	1992 <sup>1)</sup>	1993	1994	1995	1992 <sup>1)</sup>	1993	1994	1995	
<b>SKUPAJ</b>	<b>540803488</b>	<b>688841512</b>	<b>876800180</b>	<b>983979164</b>	<b>502441935</b>	<b>737408510</b>	<b>937877591</b>	<b>1121886560</b>	<b>TOTAL</b>
Nepredelani proizvodi	25935408	41232972	22003799	19162603	57899876	79885508	72740903	80488044	Unprocessed products
Proizvodi nizke predelave	76803853	91121466	123926634	145223376	112200862	146494810	205665654	234891056	Processed products
Proizvodi visoke predelave	438064227	556487073	730869747	819593185	332341197	511028192	659471034	806507460	Highly processed products

**23.7.2 Izvoz in uvoz po stopnji predelave**  
**Exports and imports by degree of processing**1000 USD, tekoči tečajji  
at current exchange rates

	Izvoz Exports				Uvoz Imports				
	1992 <sup>1)</sup>	1993	1994	1995	1992 <sup>1)</sup>	1993	1994	1995	
<b>SKUPAJ</b>	<b>6681162</b>	<b>6082875</b>	<b>6827851</b>	<b>8315815</b>	<b>6141011</b>	<b>6500950</b>	<b>7303935</b>	<b>9491678</b>	<b>TOTAL</b>
Nepredelani proizvodi	321686	372937	171124	161540	704708	707058	565440	679929	Unprocessed products
Proizvodi nizke predelave	952695	803143	966017	1227155	1377924	1293531	1603253	1986727	Processed products
Proizvodi visoke predelave	5406781	4906796	5690710	6927119	4058379	4500360	5135242	6825022	Highly processed products

1) Izvoz in uvoz na osnovi oplemenitenja ter izvoz in uvoz z državami nekdanje Jugoslavije sta vključena v podatke za Republiko Slovenijo od leta 1992.  
Exports and imports for/after processing and exports and imports with countries of the former Yugoslavia have been included in data for the Republic of Slovenia since 1992.

**23.8.1 Izvoz in uvoz po ekonomskih skupinah držav**  
**Exports and imports by economic groups of countries**1000 SIT, tekoči tečajji  
at current exchange rates

	Izvoz Exports				Uvoz Imports				
	1992 <sup>1)</sup>	1993	1994	1995	1992 <sup>1)</sup>	1993	1994	1995	
<b>SKUPAJ</b>	<b>540803488</b>	<b>688841512</b>	<b>876800180</b>	<b>983979164</b>	<b>502441935</b>	<b>737408510</b>	<b>937877591</b>	<b>1121886560</b>	<b>TOTAL</b>
Razvite države	361913398	485366077	636152039	719912667	338135470	549539756	734685346	877137052	Developed countries
EU	297431171	394874748	519614173	659389711	252959919	411761220	535180673	771845428	EU
EFTA	37405428	47956029	65510470	10262014	56394355	88283810	137716419	28131892	EFTA
Druge razvite države	27076800	42535299	51027395	50260942	28781196	49494726	61788254	77159732	Other developed countries
Države v razvoju	178890088	203475435	240648141	264066497	164306465	187868754	203192246	244749507	Developing countries
Evrope	160697017	180505657	217844310	240347830	145400537	144750974	162450388	195437355	Europe
CEFTA	-	29550224	39501414	47768069	-	37636758	57803111	57803111	CEFTA countries
Države nekdanje Jugoslavije	120515706	109023013	133389674	143088787	97736105	78038399	74996047	79382537	Countries of the former Yugoslavia
Druge evropske države	40181311	41932420	44953222	49490974	47664432	29075817	29651230	41205653	Other European countries
Azije	12040533	16379150	14744423	13466360	9392800	25427997	18722407	26026557	Asia
Afrike	4548235	4289521	4617934	6466747	5827467	9490785	10771434	12702967	Africa
Amerike	1588509	2293168	3422510	3772054	3681053	8185551	11240184	10567875	America
Oceanije	14794	7940	18964	13506	4608	13447	7833	14753	Oceania

**23.8.2 Izvoz in uvoz po ekonomskih skupinah držav**  
**Exports and imports by economic groups of countries**1000 USD, tekoči tečajji  
at current exchange rates

	Izvoz Exports				Uvoz Imports				
	1992 <sup>1)</sup>	1993	1994	1995	1992 <sup>1)</sup>	1993	1994	1995	
<b>SKUPAJ</b>	<b>6681162</b>	<b>6082875</b>	<b>6827851</b>	<b>8315815</b>	<b>6141011</b>	<b>6500950</b>	<b>7303935</b>	<b>9491678</b>	<b>TOTAL</b>
Razvite države	4461526	4285634	4952193	6086100	4115064	4833958	5721493	7422954	Developed countries
EU	3668887	3488796	4043906	5574544	3077727	3622248	4167722	6531540	EU
EFTA	461029	423301	510833	86721	688656	778851	1072740	237369	EFTA
Druge razvite države	331610	373535	397454	424835	348682	432859	481031	654045	Other developed countries
Države v razvoju	2219636	1797242	1875658	2229714	2025948	1666992	1582443	2068724	Developing countries
Evrope	1995013	1593351	1698384	2029182	1797552	1283432	1265476	1652273	Europe
CEFTA	-	261162	307846	403184	-	331183	450913	633701	CEFTA countries
Države nekdanje Jugoslavije	1507720	964465	1040021	1208797	1218270	695936	583976	670975	Countries of the former Yugoslavia
Druge evropske države	487293	367724	350517	417201	579282	256313	230587	347597	Other European countries
Azije	191203	145878	114504	113946	112585	228344	145841	220112	Asia
Afrike	13604	37961	36035	54669	69843	83036	83502	106746	Africa
Amerike	19632	19979	26590	31807	45904	72065	87564	89467	America
Oceanije	186	73	145	110	64	116	60	126	Oceania

1) Izvoz in uvoz na osnovi oplemenitenja ter izvoz in uvoz z državami nekdanje Jugoslavije sta vključena v podatke za Republiko Slovenijo od leta 1992.  
Exports and imports for/after processing and exports and imports with countries of the former Yugoslavia have been included in data for the Republic of Slovenia since 1992.

## 24. NOTRANJA TRGOVINA

## DOMESTIC TRADE

### VIRI IN METODE DEJAVNOSTI PODATKOV

Podatki o podjetjih in drugih organizacijah, ki opravljajo trgovinsko dejavnost, ter o prodajalnih in prometu v dejavnosti trgovine na drobno in trgovine na debelo so zbrani z rednimi statističnimi poročili trgovine: četrtletno (vrednost prometa, število zaposlenih in število prodajalnih) in triletno (prodajna zmogljivost v trgovini na drobno). Letno raziskovanje (struktura prometa po predmetih) je v letu 1996 (za 1995) odpravljeno, zato so v tabelah prikazani rezultati za 1994.

Zaradi spremenjenih razmer poslovanja (tudi računovodskih standardov) ne moremo več zagotoviti sprejemljivih rezultatov po ustaljeni, za poročevalske enote izredno obremenjujoči metodologiji. V prihodnosti nameravamo te podatke nadomestiti s podobnimi podatki o razpoložljivem proizvodu.

Pri razvrstitvi podjetij in drugih organizacij po vrstah in trgovskih panogah je do leta 1976 upoštevana Nomenklatura za razvrščanje gospodarskih in drugih organizacij (Ur. l. SFRJ, št. 10/62), od leta 1977 pa Enotna klasifikacija dejavnosti (Ur. l. SFRJ, št. 6/76). Spremembe, ki nastanejo pri podjetjih in drugih organizacijah med letom, so upoštevane le ob začetku vsakega naslednjega leta.

### ZAJETJE

Poročila o trgovini pošiljajo opazovana trgovska ter druga podjetja in organizacije, ki sama ali pa v svojih poslovnih enotah opravljajo dejavnost trgovine na drobno ali na debelo in imajo več kot dve zaposleni osebi. To so: trgovska, industrijska, obrtna, založniška, komunalna ter druga podjetja in organizacije, lekarnarje ter zasebne prodajalne (mesa, kruha, zelenjave ipd.) in konsignacijska skladišča.

Osnova za poročanje o prodaji po predmetih so četrtletna poročila. Medtem ko so v trgovini na debelo zajete vse enote, pa so v trgovini na drobno izbrane le pomembnejše (skupaj ustvarijo okoli 90 % vrednosti prometa, zajetega s četrtletnimi poročili).

### DEFINICIJE

Za **promet trgovine na drobno** je šteta prodaja blaga v prodajalnih (upoštevane so tudi lekarnarje, komisijske trgovine in zasebne prodajalne) in prodaja na drobno neposredno iz skladišč. Promet na živilskih trgih (med zasebnimi proizvajalci in potrošniki) ni zajet.

**Prodajalna** je poslovni prostor (lokal ali poseben objekt) trgovskega podjetja ali druge organizacije ali samostojne trgovine, kjer poteka promet blaga na drobno in kjer se sprejema, razloži, hrani, in prodaja blago neposrednim potrošnikom. Prodajalna ima praviloma prodajni prostor, priročno skladišče in pomožne prostore. Po tipih ločimo naslednje vrste prodajalnih: klasična prodajalna, samopostrežna prodajalna, blagovna hiša, kiosk, bencinski servis in lekarnarja.

Pri podatkih o **prodajnem prostoru** in o priročnih skladiščih niso upoštevane lekarnarje in komisijske trgovine. Pri računanju povprečij so upoštevane le zaposlene osebe v prodajalnih in prometu, opravljen v njih. Promet, opravljen zunaj prodajalnih, ni upoštevan. Vsi ti podatki se s posebnimi poročili zbirajo vsako tretje leto.

Za **promet trgovine na debelo** je šteta prodaja blaga na debelo, ki so jo opravila trgovska podjetja, druge organizacije in prodajna skladišča proizvodnih organizacij ter konsignacijska skladišča. Skupni promet trgovine na debelo zajema prodajo trgovskemu omrežju in prodajo drugim odjemalcem. K slednjim štejemo gostinska in proizvodna podjetja ter druge organizacije in ustanove. Pri skupnem prometu ni štet izvoz blaga. Ta promet je prikazan posebej, podrobno ga spremlja statistika zunanje trgovine po metodologiji, ki je drugačna kot za notranjo trgovino.

**Promet blaga po vrednosti** je v trgovini na drobno in trgovini na debelo prikazan z dveh vidikov: po trgovinski dejavnosti podjetij in drugih organizacij ter po skupinah in podskupinah blaga.

Za **zaposlene osebe** v notranji trgovini štejemo tiste osebe, ki opravljajo izključno ali pretežno dela in naloge trgovine na drobno oziroma trgovine na debelo. Osebe, ki opravljajo dela in naloge netrgovinskih dejavnosti v opazovani enoti, se ne štejejo med zaposlene osebe v notranji trgovini. Prav tako se ne zajemajo zaposlene osebe za določen čas in po pogodbi o delu, čeprav so ta delovna mesta značilno trgovinska. Pri zaposlenih osebah v trgovini na drobno niso zajete zaposlene osebe v lekarnarjih.

### SOURCES AND METHODS OF DATA COLLECTION

Data on enterprises and other organizations performing trading activities, sales outlets, retail trade and wholesale trade turnover are compiled from the regular statistical reports of shops, which are quarterly (turnover, persons in paid employment, sales outlets), and three-yearly (retail trade sales area and retail trade in-store storage space). Because the annual survey on the structure of turnover by goods was abandoned in 1996 (for 1995), in tables are presented the data for 1994.

Due to the changed conditions of trading (including new accounting standards) and very demanding reports for the responding units, we could not provide proper results with the existing methodology. In the future, we are going to substitute the lack of these data with the similar data on available product.

In the classification of enterprises and other organizations by type and branch of trade, until 1976 we used the Nomenclature for the Classification of Commercial and Other Organizations (Official Gazette of SFRY No. 10/62) and from 1977 onwards the Unified Classification of Activities (Official Gazette of SFRY, No. 6/76). Changes occurring within enterprises and other organizations during the year are not taken into account until the beginning of the following year.

### COVERAGE

Trade reports are sent by trading and other enterprises and organizations which, themselves or through their branches, perform retail or wholesale trade and have more than two persons in paid employment. These are: trading, manufacturing, crafts, publishing, municipal and other enterprises and organizations, pharmacies, private butcher's, baker's and greengrocer's and consignment warehouses.

The basis for reporting of sale by products are quarterly reports. While in the wholesale trade all entities are included, only more important entities are included in the retail trade (together they generate around 90 % of the turnover covered by quarterly reports).

### DEFINITIONS

**Retail trade** means the sale of goods in sales outlets (including pharmacies, commission shops and private shops) and retail sales directly from a warehouse. Trade at food markets (between private producers and consumers) is not included.

**Sales outlets** are business premises (shops or special facilities) of a trading enterprise or other organization or private shops where retail trade is conducted and where goods are received, stored, unloaded and sold directly to consumers. As a rule, a sales outlet will have sales premises, a convenient storage area and additional premises. The following types of sales outlets are differentiated: traditional shop, department store, self-service shop, kiosk, petrol station and pharmacy.

The data on **sales premises** and on convenient storage areas do not include pharmacies and commission shops. In calculating average figures we take into consideration only people in employment and trade performed in the sales outlet. Trade performed outside sales outlets is not included. All these data are collected every three years by special reports.

**Wholesale trade** means wholesale trade performed by trading enterprises and other organizations, from sales warehouses of production organizations and from consignment warehouses. Total wholesale trade includes sales to trading networks and sales to other customers. Other customers are catering and production companies as well as other organisations and institutions. Goods exports are not included in total trade. Foreign trade is shown separately and is monitored in detail according to a different methodology than that used for domestic trade.

**Goods trade by value** is shown from two aspects for retail and wholesale trade: by activities of enterprises and other organizations and by groups and subgroups of goods. Because of the large volume of trade falling under mixed sectors there are considerable differences between the data on trade by trading activity of enterprises and other organizations and the data on trade by relevant goods groups.

Counted as **persons in paid employment** in domestic trade are those employed individuals who perform exclusively or predominantly work related to retail or wholesale trade. Persons in employment performing work of a non-trade nature in the reporting units were not included as persons employed in domestic trade. Also not included were temporarily employed persons and individuals employed on the basis of a work contract, irrespective of whether or not their jobs involved them in trade. Employees in pharmacies are not included among employed workers in retail trade.

## STATISTIČNE PUBLIKACIJE

Letni pregled trgovine, preskrbe in cene 1947.  
Letni pregled trgovinske, gostinske in prometne statistike, v l. 1948.  
Pregled blagovnega prometa za l. 1951.  
Letni pregled trgovine, gostinstva in turizma 1952, 1953, 1954, 1955.  
Letni pregled trgovine 1956, 1957, 1958, 1959, 1960.  
Skladišča trgovskih organizacij, 15. 12. 1960.  
Zaloge v trgovini in gostinstvu 1960, 1961, 1962, 1963.  
Statistično gradivo 1963 št. 1, 1964 št. 1, 24, 1965 št. 29, 1967 št. 13, 1968 št. 15, 1969 št. 22, 1970 št. 18, 1972 št. 1, 1973 št. 3, 6, 22, 1974 št. 23.  
Rezultati raziskovanj 1977 št. 53, 1977 št. 84, 1978 št. 114, 1979 št. 158, 1981 št. 217, 1982 št. 257, 1982 št. 293, 1983 št. 299, 1984 št. 342, 1984 št. 348, 1985 št. 365, 1986 št. 386, 1988 št. 424, 1988 št. 430, 1989 št. 458, 1989 št. 472, 1991 št. 537, 1992 št. 570, 1993 št. 585, 1993 št. 595.  
Statistični podatki po občinah 1959 zv. II, 1960 zv. II, 1961 zv. II, 1962 zv. II, 1962 zv. II, 1963 zv. VIII, 1964 zv. VI, 1965 zv. XI, 1966 zv. X, 1967 zv. IX, 1969 zv. VII, 1970 zv. IV, 1971 zv. II, 1972 zv. III, 1974 zv. IV, 1975 zv. IV, 1976 zv. V, 1977 zv. X, 1978 zv. VI, 1979 zv. XIII, 1980 zv. VI, 1981 zv. VI, 1982 zv. XI, 1983 zv. XI, 1984 št. 11, 1985 št. 5, 1987 št. 5, 1989 št. 17, 1989 št. 30, 1990 št. 15, 1991 št. 7, 1992 št. 8, 1994 št. 3.

## STATISTICAL PUBLICATIONS

*Annual Review of Trade, Supply and Prices 1947.*  
*Annual Review of Trade, Catering and Transport Statistics in 1948.*  
*Review of Goods Trade for 1951.*  
*Annual Review of Trade, Catering and Tourism 1952, 1953, 1954, 1955.*  
*Annual Trade Review 1956, 1957, 1958, 1959, 1960.*  
*Warehouses of Trading Organizations, 15 December 1960.*  
*Stocks in Trade and Catering 1960, 1961, 1962, 1963.*  
*Statistical Material 1963 No. 1, 1964 No. 1, 24, 1965 No. 29, 1967 No. 13, 1968 No. 15, 1969 No. 22, 1970 No. 18, 1972 No. 1, 1973 No. 3, 6, 22, 1974 No. 23.*  
*Results of Surveys 1977 No. 53, 1977 No. 84, 1978 No. 114, 1979 No. 158, 1981 No. 217, 1982 No. 257, 1982 No. 293, 1983 No. 299, 1984 No. 342, 1984 No. 348, 1985 No. 365, 1986 No. 386, 1988 No. 424, 1988 No. 430, 1989 No. 458, 1989 No. 472, 1991 No. 537, 1992 No. 570, 1993 No. 585, 1993 No. 595.*  
*Statistical Data by Communities 1959 vol. II, 1960 vol. II, 1961 vol. II, 1962 vol. II, 1963 vol. VIII, 1964 vol. VI, 1965 vol. XI, 1966 vol. X, 1967 vol. IX, 1969 vol. VII, 1970 vol. IV, 1971 vol. II, 1972 vol. III, 1974 vol. IV, 1975 vol. IV, 1976 vol. V, 1977 vol. X, 1978 vol. VI, 1979 vol. XIII, 1980 vol. VI, 1981 vol. VI, 1982 vol. XI, 1983 vol. XI, 1984 No. 11, 1985 No. 5, 1987 No. 5, 1989 No. 17, 1989 No. 30, 1990 No. 15, 1991 No. 7, 1992 No. 8, 1994 No. 3.*



## 24.1 Pregled razvoja trgovine Review of trade development

	Podjetja in druge organizacije <sup>1)</sup> <i>Enterprises and other organizations<sup>1)</sup></i>		Prodajalne <i>Sales outlets</i>	Zaposlene osebe <i>Persons in paid employment</i>		Promet <i>Turnover</i> mio SIT <sup>2)</sup>	
	trgovina na drobno <i>retail trade</i>	trgovina na debelo <i>wholesale trade</i>		trgovina na drobno <i>retail trade</i>	trgovina na debelo <i>wholesale trade</i>	trgovina na drobno <i>retail trade</i>	trgovina na debelo <i>wholesale trade</i>
1971	764	212	6341	30336	18982	1	2
1972	752	215	5433	32700	17857	2	2
1973	749	216	6559	34651	20363	2	3
1974	739	220	6566	34484	20773	3	4
1975	717	227	6646	36893	20873	4	5
1976	717	229	6694	37288	21861	4	5
1977	731	262	6660	38138	21716	5	6
1978	729	282	6613	38137	24380	6	8
1979	871	346	6641	39398	26266	8	11
1980	879	344	6589	39982	26138	10	14
1981	889	357	6466	39895	26125	14	20
1982	951	358	6510	40047	26131	18	26
1983	958	352	6458	39954	26161	26	38
1984	970	341	6455	39240	29174	41	70
1985	995	343	6460	39945	27154	74	129
1986	1014	328	6509	40376	26638	151	248
1987	1040	322	6475	41089	26957	350	482
1988	1078	307	6496	41748	25392	982	1399
1989	1122	308	6477	41592	25162	11616	16113
1990	1336	298	6638	39331	23279	65349	79976
1991	1581	399	6732	37359	20701	132629	148964
1992	2133	645	7303	36828	19935	357604	352013
1993	1870	714	6896	35002	19149	483609	474343
1994	1988	947	6870	34918	19571	608663	619877
1995	2035	909	6972	35472	27000	705827	689113

1) Podjetja in druge organizacije, ki poročajo o trgovini. / *Enterprises and other organizations which report on trade.*  
2) Do 1990 dinarji. / *Until 1990 in Dinars.*

## 24.2 Kazalniki razvoja trgovine Trade development indicators

	Trgovina na drobno <i>Retail trade</i>			Število prebivalcev na prodajalno <sup>2)</sup> <i>number of inhabitants per sales outlet<sup>2)</sup></i>	skupaj <i>total</i> mio SIT <sup>1)</sup>	Promet trgovine na debelo <i>Wholesale trade</i>	
	promet (SIT) <sup>1)</sup> <i>turnover (SIT)<sup>1)</sup></i>					udeležba <i>share</i> %	
	na prodajalno <i>per sales outlet</i>	na zaposleno osebo <i>per person in paid employment</i>	na prebivalca <sup>2)</sup> <i>per inhabitant<sup>2)</sup></i>			trgovina na drobno <i>retail trade</i>	drugi odjemalci <i>other buyers</i>
1970	173	42	1	280	2	49	51
1971	220	46	1	274	2	48	52
1972	280	55	1	272	2	50	50
1973	342	65	1	269	3	49	51
1974	442	84	2	270	4	45	55
1975	542	98	2	271	5	45	55
1976	615	110	2	272	5	46	54
1977	736	128	3	276	6	48	52
1978	904	157	3	282	8	49	51
1979	1191	202	4	282	11	48	52
1980	1589	262	5	283	14	49	51
1981	2188	355	8	291	20	48	52
1982	2804	456	9	297	26	49	51
1983	4006	648	13	299	38	48	52
1984	6325	1040	21	301	70	47	53
1985	11415	1846	37	305	129	47	53
1986	23156	3733	76	304	248	49	51
1987	54095	8525	176	307	482	47	53
1988	151165	23521	491	308	1399	47	53
1989	1793414	279283	5810	309	16113	52	48
1990	9844608	1661501	32705	301	79976	53	47
1991	19701294	3550125	66256	297	148964	53	47
1992	48966767	9710120	179176	273	352013	54	46
1993	70128930	13816613	242944	289	474343	59	41
1994	88597210	17431205	306038	289	619877	61	39
1995	101237389	19898147	355132	285	689113	63	37

1) Do leta 1990 dinarji. / *Until 1990 in Dinars.*  
2) Srednje število prebivalcev. / *Mean population.*

### 24.3 Trgovska podjetja in druge organizacije v trgovini na drobno Retail trade enterprises and other organizations

	1985	1990	1991	1992	1993	1994	1995	
<b>SKUPAJ</b>	<b>995</b>	<b>1336</b>	<b>1581</b>	<b>2133</b>	<b>1870</b>	<b>1988</b>	<b>2035</b>	<b>TOTAL</b>
PODJETJA IN DRUGE ORGANIZACIJE PO OSNOVNI DEJAVNOSTI								ENTERPRISES AND OTHER ORGANIZATIONS BY BASIC ACTIVITY
Podjetja in druge organizacije v trgovini na drobno	240	704	1023	1513	1220	1264	1324	Enterprises and other organizations in retail trade
Podjetja in druge organizacije v trgovini na debelo	83	68	106	185	224	320	315	Enterprises and other organizations in wholesale trade
Prodajalne kmetijskih podjetij in drugih organizacij	113	141	107	98	94	93	96	Stores of agricultural enterprises and other organizations
Prodajalne industrijskih ter obrtnih podjetij in drugih organizacij	460	335	263	250	242	231	197	Stores of industrial and craft establishments and trade organizations
Lekarne	20	20	20	21	24	23	23	Pharmacies
Druge prodajalne	79	68	62	66	66	57	80	Other stores
PODJETJA IN DRUGE ORGANIZACIJE PO TRGOVINSKI DEJAVNOSTI								ENTERPRISES AND OTHER ORGANIZATIONS BY TRADE ACTIVITY
Trgovina z živili	323	415	372	426	374	361	372	Food stores
Kruh, mleko in mlečni izdelki	60	58	61	68	66	61	61	Bread, milk and other dairy products
Zelenjava, sadje in izdelki	66	112	75	93	69	63	74	Vegetables, fruit and processed vegetables and fruit
Meso, perutnina, ribe in izdelki	117	131	122	126	115	112	111	Meat, poultry, fish and processed meat, poultry and fish
Živila, pijače in gospodinjne potrebščine	80	114	114	139	124	125	126	Other food products, beverages and household goods
Trgovina z neživili	478	516	515	604	597	674	677	Stores selling non-food products
Tkanine in konfekcija	113	176	155	184	167	178	175	Textiles and ready-to-wear clothing
Obutev, usnje, guma in plastika	113	114	85	32	31	34	33	Footwear, leather, rubber and plastic
Kovinsko in električno blago	45	44	58	84	100	112	115	Metal and electrical goods
Kurivo in gradbeni material	29	28	36	62	58	63	61	Fuel and construction materials
Pohištvo	29	27	26	28	26	28	24	Furniture
Keramika, steklo in porcelan	4	6	6	5	4	7	7	Ceramics, glass and porcelain
Barve, laki in kemikalije	3	4	7	13	17	23	18	Paints, varnishes and chemicals
Knjige in pisarniški material	13	16	17	22	22	26	35	Books and office supplies
Motorna vozila, deli in pribor	34	21	32	45	58	81	88	Vehicles and parts
Naftni derivati	17	9	11	10	9	9	11	Petroleum products
Tobak in drugo neživilsko blago	78	71	82	119	105	113	110	Tobacco and other non-food products
Trgovina z mešanim blagom	174	385	674	1082	875	930	963	General stores
Veleblagovnice	16	8	9	15	15	15	14	Department stores
Druge trgovine z mešanim blagom	158	377	665	1067	860	915	949	Other general stores
Komisijske trgovine	-	-	-	-	-	-	-	Commission stores
Lekarne	20	20	20	21	24	23	23	Pharmacies

### 24.4 Prodajalne v trgovini na drobno Retail trade sales outlets

	1985	1990	1991	1992	1993	1994	1995	
<b>SKUPAJ</b>	<b>6460</b>	<b>6638</b>	<b>6732</b>	<b>7303</b>	<b>6896</b>	<b>6870</b>	<b>6825</b>	<b>TOTAL</b>
PRODAJALNE PO OSNOVNI DEJAVNOSTI								STORES BY BASIC ACTIVITY OF ENTERPRISES AND OTHER ORGANIZATIONS
PODJETIJ IN DRUGIH ORGANIZACIJ								ENTERPRISES AND OTHER ORGANIZATIONS IN RETAIL TRADE
Podjetja in druge organizacije v trgovini na drobno	2635	3509	4000	4634	4231	4109	4281	Enterprises and other organizations in retail trade
Podjetja in druge organizacije v trgovini na debelo	995	550	582	572	665	849	752	Enterprises and other organizations in wholesale trade
Prodajalne kmetijskih podjetij in drugih organizacij	786	808	703	668	648	654	685	Stores of agricultural enterprises and other organizations
Prodajalne industrijskih ter obrtnih podjetij in drugih organizacij	1531	1260	1103	1086	1016	935	949	Stores of industrial and craft establishments and trade organizations
Lekarne	140	138	144	150	154	149	147	Pharmacies
Druge prodajalne	373	373	200	193	182	174	11	Other stores
PRODAJALNE PO TRGOVINSKI DEJAVNOSTI								STORES BY TRADE ACTIVITY OF ENTERPRISES AND OTHER ORGANIZATIONS
PODJETIJ IN DRUGIH ORGANIZACIJ								OTHER ORGANIZATIONS
Trgovina z živili	1903	1839	1633	1655	1592	1454	1498	Food stores
Kruh, mleko in mlečni izdelki	150	120	122	132	128	121	131	Bread, milk and other dairy products
Zelenjava, sadje in izdelki	164	191	139	178	151	135	145	Vegetables, fruit and processed vegetables and fruit
Meso, perutnina, ribe in izdelki	624	599	519	496	464	397	421	Meat, poultry, fish and processed meat, poultry and fish
Živila, pijače in gospodinjne potrebščine	965	929	853	849	849	801	801	Other food products, beverages and household goods
Trgovina z neživili	2383	2398	2240	2375	2314	2371	2477	Stores selling non-food products
Tkanine in konfekcija	462	509	404	449	447	482	470	Textiles and ready-to-wear clothing
Obutev, usnje, guma in plastika	277	282	249	242	248	247	249	Footwear, leather, rubber and plastic
Kovinsko in električno blago	221	222	207	250	245	238	298	Metal and electrical goods
Kurivo in gradbeni material	82	89	75	86	76	86	97	Fuel and construction materials
Pohištvo	46	41	42	60	57	56	50	Furniture
Keramika, steklo in porcelan	7	9	9	8	7	8	8	Ceramics, glass and porcelain
Barve, laki in kemikalije	14	24	27	40	46	51	52	Paints, varnishes and chemicals
Knjige in pisarniški material	126	119	114	109	130	128	146	Books and office supplies
Motorna, vozila deli in pribor	97	103	131	130	130	161	171	Vehicles and parts
Naftni derivati	317	332	333	330	316	312	316	Petroleum products
Tobak in drugo neživilsko blago	734	668	649	671	612	602	390	Tobacco and other non-food products
Trgovina z mešanim blagom	2034	2263	2715	3123	2836	2896	2880	General stores
Veleblagovnice	60	55	115	106	104	90	87	Department stores
Druge trgovine z mešanim blagom	1974	2208	2600	3017	2732	2806	2793	Other general stores
Komisijske trgovine	-	-	-	-	-	-	-	Commission stores
Lekarne	140	138	144	150	154	149	147	Pharmacies

**24.5 Zaposlene osebe v trgovini na drobno<sup>1)</sup>**  
**Persons in paid employment in retail trade<sup>1)</sup>**

	1985	1990	1991	1992	1993	1994	
<b>SKUPAJ</b>	<b>39949</b>	<b>39331</b>	<b>37359</b>	<b>36828</b>	<b>35002</b>	<b>34918</b>	<b>TOTAL</b>
ZAPOSLENE OSEBE V PODJETJIH IN DRUGIH ORGANIZACIJAH PO OSNOVNI DEJAVNOSTI							PERSONS IN PAID EMPLOYMENT IN ENTERPRISES AND OTHER ORGANIZATIONS BY BASIC ACTIVITY
Podjetja in druge organizacije v trgovini na drobno	20769	25113	25120	26068	24533	23577	Enterprises and other organizations in retail trade
Podjetja in druge organizacije v trgovini na debelo	8785	4998	4670	3999	4240	5150	Enterprises and other organizations in wholesale trade
Prodajalne kmetijskih podjetij in drugih organizacij	2590	2625	2350	1991	1911	2031	Stores of agricultural enterprises and other organizations
Prodajalne industrijskih ter obrtnih podjetij in drugih organizacij	6112	4888	3799	3718	3357	3164	Stores of industrial and craft establishments and trade organizations
Druge prodajalne	1693	1707	1420	1052	961	996	Other stores
ZAPOSLENE OSEBE V PODJETJIH IN DRUGIH ORGANIZACIJAH PO TRGOVINSKI DEJAVNOSTI							PERSONS IN PAID EMPLOYMENT IN ENTERPRISES AND OTHER ORGANIZATIONS BY TRADE ACTIVITY
Trgovina z živilii	9135	8828	7837	7741	7654	7084	Food stores
Kruh, mleko in mlečni izdelki	475	347	355	403	395	372	Bread, milk and other dairy products
Zelenjava, sadje in izdelki	364	335	215	304	278	241	Vegetables, fruit and processed vegetables and fruit
Meso, perutnina, ribe in izdelki	1849	1882	1689	1616	1426	1317	Meat, poultry, fish and processed meat, poultry and fish
Zivila, pijače in gospodinjske potrebščine	6447	6264	5578	5418	5555	5154	Other food products, beverages and household goods
Trgovina z neživilii	15279	15571	13006	12738	12062	11937	Stores selling non-food products
Tkanine in konfekcija	3813	3495	2256	2340	2274	2300	Textiles and ready-to-wear clothing
Obutev, usnje, guma in plastika	1428	1395	1170	1082	1048	976	Footwear, leather, rubber and plastic
Kovinsko in električno blago	2735	3057	2421	2487	2338	2155	Metal and electrical goods
Kurivo in gradbeni material	880	1031	834	640	555	621	Fuel and construction materials
Pohištvo	573	462	393	538	422	376	Furniture
Keramika, steklo in porcelan	30	27	25	22	16	22	Ceramics, glass and porcelain
Barve, laki in kemikalije	127	161	182	197	198	222	Paints, varnishes and chemicals
Knjige in pisarniški material	1115	1146	1093	1073	942	984	Books and office supplies
Motorna vozila, deli in pribor	964	903	916	800	798	848	Vehicles and parts
Naftni derivati	1882	2142	2087	2052	2071	2011	Petroleum products
Tobak in drugo neživilsko blago	1732	1752	1629	1507	1400	1422	Tobacco and other non-food products
Trgovina z mešanim blagom	15535	14932	16516	16349	15286	15897	General stores
Veleblagovnica	3512	2231	2738	2539	2354	2247	Department stores
Druge trgovine z mešanim blagom	12023	12701	13778	13810	12932	13650	Other general stores
Komisijске trgovine	-	-	-	-	-	-	Commission stores

1) Delavci v lekarnah niso upoštevani. / Persons in paid employment in pharmacies are not included.

**24.6 Vrednost prometa v trgovini na drobno**  
**Retail trade turnover value**

mio SIT<sup>1)</sup>

	1985	1990	1991	1992	1993	1994	1995	
<b>SKUPAJ</b>	<b>74</b>	<b>65348</b>	<b>132629</b>	<b>357604</b>	<b>483609</b>	<b>608663</b>	<b>705827</b>	<b>TOTAL</b>
NAČIN PLAČILA								MODE OF PAYMENT
Gotovina	52	45368	95196	262487	360438	457020	519557	Cash
Potrošniško posojilo	2	4214	5589	10842	13465	14264	20583	Consumer loan
Virman	20	15766	31844	84275	109706	137379	165687	Bank transfer
PROMET PO OSNOVNI DEJAVNOSTI PODJETIJ IN DRUGIH ORGANIZACIJ								TURNOVER BY BASIC ACTIVITY OF ENTERPRISES AND OTHER ORGANIZATIONS
Podjetja in druge organizacije v trgovini na drobno	30	39553	86605	236986	316538	389785	450298	Enterprises and other organizations in retail trade
Podjetja in druge organizacije v trgovini na debelo	22	8269	16587	38768	60397	85735	87665	Enterprises and other organizations in wholesale trade
Prodajalne kmetijskih podjetij in drugih organizacij	6	5070	9127	21282	24946	33048	38519	Stores of agricultural enterprises and other organizations
Prodajalne industrijskih ter obrtnih podjetij in drugih organizacij	10	7400	12276	35202	47135	53233	60892	Stores of industrial and craft establishments and trade organizations
Lekarne	1	1381	3188	13235	20957	27872	30939	Pharmacies
Druge prodajalne	5	3675	4846	12131	13636	18990	23228	Other stores
PROMET PO TRGOVINSKI DEJAVNOSTI PODJETIJ IN DRUGIH ORGANIZACIJ								TURNOVER BY TRADE ACTIVITY OF ENTERPRISES AND OTHER ORGANIZATIONS
Trgovina z živilii	13	12760	22572	60400	77307	92130	104183	Food stores
Kruh, mleko in mlečni izdelki	1	333	679	2438	3483	4188	4721	Bread, milk and other dairy products
Zelenjava, sadje in izdelki	0	530	670	1995	2536	3121	3962	Vegetables, fruit and processed vegetables and fruit
Meso, perutnina, ribe in izdelki	4	3490	6201	16127	18912	21496	24938	Meat, poultry, fish and processed meat, poultry and fish
Zivila, pijače in gospodinjske potrebščine	8	8407	15022	39840	52376	63325	70562	Other food products, beverages and household goods
Trgovina z neživilii	38	30491	60436	156345	219136	275326	323796	Stores selling non-food products
Tkanine in konfekcija	4	3050	4425	12178	17251	21176	22151	Textiles and ready-to-wear clothing
Obutev, usnje, guma in plastika	3	1647	2636	7812	9500	10650	11526	Footwear, leather, rubber and plastic
Kovinsko in električno blago	8	5662	9109	23585	31494	39629	44897	Metal and electrical goods
Kurivo in gradbeni material	2	1588	2479	5635	8375	9708	10924	Fuel and construction materials
Pohištvo	1	679	1245	3668	5203	6295	7981	Furniture
Keramika, steklo in porcelan	0	30	54	140	184	526	514	Ceramics, glass and porcelain
Barve, laki in kemikalije	0	274	601	1841	2402	2959	3444	Paints, varnishes and chemicals
Knjige in pisarniški material	2	1774	3671	10835	12777	15220	17289	Books and office supplies
Motorna vozila, deli in pribor	4	3819	7782	16421	29870	39669	57927	Vehicles and parts
Naftni derivati	10	9821	24462	64818	88335	112418	127686	Petroleum products
Tobak in drugo neživilsko blago	4	2147	3972	9413	13745	17076	19457	Tobacco and other non-food products
Trgovina z mešanim blagom	22	20716	46433	127624	166209	213335	246910	General stores
Veleblagovnice	4	2692	6142	15104	20627	24696	27260	Department stores
Druge trgovine z mešanim blagom	18	18024	40291	112520	145582	188639	219651	Other general stores
Komisijске trgovine	-	-	-	-	-	-	-	Commission stores
Lekarne	1	1381	3188	13235	20957	27872	30939	Pharmacies

1) Do leta 1990 dinarji. / Until 1990 in Dinars.

**24.7 Promet v trgovini na drobno po predmetih, 1994**  
**Retail trade turnover of goods in 1994**

	Merska enota	Količinski promet Turnover quantity	Vrednost prometa Turnover value Mio SIT	Unit	
<b>SKUPAJ<sup>1)</sup></b>		-	<b>508978</b>		<b>TOTAL<sup>1)</sup></b>
ŽIVILA		-	154468		FOOD PRODUCTS
Pšenica in rž	t	1429	43	t	Wheat and rye
Koruza v zrnju	t	11380	323	t	Maize in kernels
Riž	t	3735	618	t	Rice
Pšenična moka	t	24727	1740	t	Wheat flour
Druga moka in žitni izdelki	t	6346	853	t	Other flour and cereals products
Beli kruh	t	36009	4162	t	White bread
Polbeli in črni kruh	t	46061	5577	t	Part whole meal bread and whole meal bread
Pecivo	t	9382	2405	t	Biscuits
Testenine	t	11602	2341	t	Noodles
Drugi izdelki iz moke	t	9363	3936	t	Other flour products
Sveže meso vseh vrst	t	42176	23650	t	Fresh meat of all sorts
Mesni izdelki, slanina in konzerve	t	28069	20392	t	Meat products, bacon and canned meat products
Sveže ribe	t	2036	1164	t	Fresh fish
Suhe ribe in ribje konzerve	t	1768	1461	t	Dried and canned fish
Živalske jedilne maščobe	t	1124	283	t	Animal edible fats
Rastlinske jedilne maščobe	t	21311	4934	t	Vegetable fats
Mleko sveže	1000 l	69317	4895	1000 l	Fresh milk
Kislo mleko in jogurt	1000 l	15113	2525	1000 l	Sour milk and yoghurt
Mlečni izdelki	t	8588	5651	t	Milk products
Jajca	1000 kosov	84524	1431	1000 pcs	Eggs
Krompir	t	16438	792	t	Potatoes
Fižol v zrnju	t	1275	332	t	Beans
Sveža povrtnina	t	18562	2825	t	Fresh vegetables
Paradižnikova mezga	t	809	402	t	Tomato jam
Drugi izdelki iz povrtnin	t	9550	3416	t	Other vegetable products
Jabolka	t	12551	1309	t	Apples
Južno in drugo sveže sadje	t	27815	4460	t	Tropical and other fresh fruits
Sadni sokovi	1000 l	11710	2239	1000 l	Fruit juice
Drugi sadni izdelki in suho sadje	t	3559	1306	t	Other fruit products and cured fruits
Sladkor	t	39668	4229	t	Sugar
Kakav in izdelki	t	3529	3189	t	Cocoa and products
Prava kava	t	4215	4485	t	Coffee
Sol	t	7315	479	t	Salt
Vino	1000 l	23138	5853	1000 l	Wine
Pivo	1000 l	63472	8388	1000 l	Beer
Žganje	1000 l	1121	1562	1000 l	Brandy
Druge alkoholne pijače	1000 l	2438	3046	1000 l	Other alcoholic beverages
Brezalkoholne pijače	1000 l	29561	3653	1000 l	Beverages
Mineralna voda	1000 l	42765	2591	1000 l	Mineral water
Druga živila			11528		Other food products
KRMA IN KRMILA	t	58369	2055	t	FODDER CROPS
TOBAČNI IZDELKI	t	2714	13201	t	TOBACCO PRODUCTS
TEKSTILNI IZDELKI			36760		TEXTILE PRODUCTS
Bombažne tkanine	1000 m	1040	966	1000 m	Cotton fabrics
Volnene tkanine	1000 m	298	750	1000 m	Wool fabrics
Svilene tkanine	1000 m	164	378	1000 m	Silk fabrics
Druge tkanine	1000 m	617	896	1000 m	Other fabrics
Nogavice vseh vrst	1000 parov	8189	2448	1000 pairs	Socks
Drugi tekstilni predmeti		-	31322		Other textile products
USNJENI IN GUMIJASTI IZDELKI			15507		LEATHER AND RUBBER PRODUCTS
Čevlji vseh vrst	1000 parov	2068	7344	1000 pairs	Shoes
Druga obutev	1000 parov	1102	2664	1000 pairs	Other footwear
Usnje za podplate	t	2	7	t	Leather sole
Vrhnje usnje	1000 m <sup>2</sup>	11	52	1000 m <sup>2</sup>	Upper leather
Plašči in zračnice za motorna vozila	1000 kosov	512	2658	1000 pcs	Motor vehicle tires and inner tubes
Plašči in zračnice za kolesa	1000 kosov	187	168	1000 pcs	Bicycle tyres and inner tubes
Drugi izdelki iz usnja in gume		-	2614		Other leather and rubber products
KURIVO		-	5015		FUEL
Drva	1000 m <sup>3</sup>	20	105	1000 m <sup>3</sup>	Firewood
Premog	1000 t	142	1557	1000 t	Coal
Drugo kurivo		-	3353		Other fuel
KOVINSKI IZDELKI		-	68535		METAL GOODS

1) V prometu po blagovnih skupinah in vrstah blaga lekarnarstva in komisijarske trgovine niso upoštevane.  
In retail trade turnover by type of goods pharmacies and commission stores are not included.

**24.7 Promet v trgovini na drobno po predmetih, 1994 (nadaljevanje)**  
**Retail trade turnover of goods in 1994 (continued)**

	Merska enota	Količinski promet Turnover quantity	Vrednost prometa Turnover value Mio SIT	Unit	
Žebliji, vijaki, zakovice	t	3227	1586	t	Nails, screws and rivets
Poljedelski stroji in naprave	kos	25265	1469	pcs	Agricultural machinery
Posoda vseh vrst	kos	366192	1452	pcs	Vessels, all sorts
Peči in štedilniki	kos	43437	2209	pcs	Ovens and stoves
Kovinsko pohištvo	kos	9137	172	pcs	Metal furniture
Šivalni stroj	kos	6402	295	pcs	Sewing machines
Osebnih avtomobilov	kos	17966	26409	pcs	Passenger cars
Drugi avtomobili	kos	523	2594	pcs	Other cars
Motorna kolesa	kos	6232	536	pcs	Motorcycles
Kolesa	kos	57960	1663	pcs	Bicycles
Pisalniki in računski stroji	kos	1679	126	pcs	Typewriters and calculating machines
Fotografski aparati in kamere	kos	14337	207	pcs	Cameras
Drugi kovinski izdelki	-	-	29817	-	Other metal goods
STEKLO, PORCELAN IN KERAMIKA	-	-	6773	-	GLASS, PORCELAIN AND CERAMICS GOODS
Ravno in varnostno steklo	1000 m <sup>2</sup>	11	21	1000 m <sup>2</sup>	Flat and protective glass
Drugi stekleni, porcelanasti in keramični predmeti	-	-	6752	-	Other glass, porcelain and ceramics goods
ELEKTROTEHNIČNI MATERIAL	-	-	19837	-	ELECTRICAL GOODS
Radijski sprejemniki	kos	33507	535	pcs	Radio sets
Televizorji, črno-beli	kos	2696	75	pcs	Black and white television sets
Televizorji, barvni	kos	32546	2261	pcs	Colour television sets
Električni štedilniki	kos	11790	654	pcs	Electric ranges
Hladilniki	kos	43452	2411	pcs	Refrigerators
Pralni stroji	kos	25236	1595	pcs	Washing machines
Bojlerji	kos	22355	546	pcs	Water heaters
Sesalci za prah	kos	19869	428	pcs	Vacuum cleaners
Druge električne naprave za gospodinjstvo	-	-	3373	-	Other household appliances
Žarnice	1000 kosov	5131	651	1000 pcs	Light bulbs
Drug električni material	-	-	7308	-	Other electrical goods
KEMIČNI IZDELKI	-	-	21556	-	CHEMICAL GOODS
Milo vseh vrst	t	1656	1228	t	Soap, all kinds
Druga kemična sredstva za pranje in čiščenje	t	18356	6743	t	Laundry and cleansing detergents
Kozmetična sredstva	-	-	3552	-	Cosmetics
Umetna gnojila	t	94120	2640	t	Artificial fertilizers
Kemična sredstva za varstvo rastlin	t	1749	2177	t	Chemical plant protection products
Barve, laki in firnež	t	5881	3622	t	Paints and varnishes
Drugi kemični izdelki	-	-	1594	-	Other chemical goods
IZDELKI IZ PLASTIČNIH MAS	-	-	3135	-	PLASTIC GOODS
PAPIR IN IZDELKI	-	-	16999	-	PAPER AND GOODS
Knjige	1000 kosov	2647	5857	1000 pcs	Books
Znanstveni časopisi in revije	1000 kosov	32818	3896	1000 pcs	Scientific newspapers and magazines
Drugi papirni izdelki	-	-	7246	-	Other paper goods
LESENI IZDELKI	-	-	7032	-	WOODEN GOODS
Sobno pohištvo	garnitura	10340	1478	set	Living-room furniture
Spalnice	garnitura	7395	1134	set	Bedrooms
Drugo pohištvo	kos	209729	3363	pcs	Other furniture
Vžigalice	-	-	160	-	Matches
Drugi leseni izdelki	-	-	897	-	Other wooden goods
TEKOČA GORIVA IN MAZIVA	-	-	105048	-	LIQUID FUELS AND LUBRICANTS
Petrolej	1000 l	2267	204	1000 l	Petroleum
Motorni bencin	1000 l	944857	65279	1000 l	Gasoline
Dizelsko gorivo	t	345557	24402	t	Diesel oil
Kurilno olje	t	268309	10054	t	Fuel oil
Drugi izdelki iz predelave nafte	-	-	5109	-	Other goods from oil processing
NEKOVINSKI GRADBENI MATERIAL	-	-	13415	-	NON-METALIC CONSTRUCTION MATERIALS
Cement	t	252493	2589	t	Cement
Žagani in tesani les	m <sup>3</sup>	21179	318	m <sup>3</sup>	Sawn and trimmed wood
Zidna opeka	1000 kosov	30811	1788	1000 pcs	Bricks
Strešna opeka	1000 kosov	12269	956	1000 pcs	Roofing tiles
Drugi nekovinski gradbeni material	-	-	7764	-	Other non-metallic construction materials
DRUGI PREDMETI	-	-	3339	-	OTHER GOODS
Glasbeni instrumenti	-	-	137	-	Musical instruments
Športne in lovske potrebčine	kos	706	22	pcs	Sports and hunting goods
Semena vseh vrst	t	8937	1456	t	Seeds, all sorts
Šolski in pisarniški pribor	-	-	1724	-	School and office supplies
DRUGI NEŽIVILSKI PREDMETI	-	-	16303	-	OTHER NON-FOOD GOODS

**24.8 Prodajni prostor in priročna skladišča trgovine na drobno<sup>1)</sup>**  
**Retail trade sales area and retail trade in-store storage space<sup>1)</sup>**

	Število prodajaln Number of stores	Prodajni prostor Sales area m <sup>2</sup>	Priročna skladišča pri prodajalnah In-store storage space m <sup>2</sup>	Prodajni prostor na prodajalno Sales area per store m <sup>2</sup>	Prodajni prostor na prodajalca Sales area per salesman m <sup>2</sup>	Promet na m <sup>2</sup> prodajnega prostora Sales area turnover per m <sup>2</sup> SIT	
<b>Po vrsti organizacij<sup>2)</sup></b> <b>By kind of organizations<sup>2)</sup></b>							
<b>SKUPAJ</b>							<b>TOTAL</b>
1980	6039	677082	391818	112	19	14	
1982	5790	680397	411389	118	20	24	
1984	6082	736077	535975	121	21	58	
1986	6177	731280	524443	118	20	194	
1989	6106	824740	575504	135	20	13230	
1992	6733	826357	597790	123	25	397985	
<b>V podjetjih in drugih organizacijah po osnovni dejavnosti</b> <b>In enterprises and other organizations by basic activity</b>							
Trgovska podjetja in druge organizacije na drobno							<i>Retail trade enterprises and other organizations</i>
1980	2355	326209	211396	139	20	12	
1982	4676	604007	343489	129	20	23	
1984	4714	622545	449381	132	21	57	
1986	4670	605416	418897	129	20	184	
1989	4375	673160	430327	153	20	12339	
1992	4423	587783	400126	133	25	389471	
Trgovska podjetja in druge organizacije na debelo							<i>Wholesale trade enterprises and other organizations</i>
1980	1374	228656	103690	166	22	16	
1982	265	23783	16711	90	18	31	
1984	259	44955	16754	174	29	46	
1986	309	52846	33148	171	26	229	
1989	296	44147	42766	149	20	14730	
1992	557	109491	80334	197	30	344151	
Izvozno-uvozne trgovske organizacije							<i>Export-import trade organizations</i>
1980	51	5694	2356	112	21	10	
1982	9	1330	482	147	28	19	
1984	11	1358	511	123	21	39	
1986	17	2214	1199	130	19	265	
1989	48	17231	15559	359	34	10143	
1992	48	5802	7337	121	30	259780	
Proizvodne organizacije <sup>3)</sup>							<i>Manufacturing organizations<sup>3)</sup></i>
1980	1857	99919	44499	54	16	16	
1982	667	37411	38912	56	18	33	
1984	1018	58409	64157	57	19	73	
1986	1087	61630	65567	57	19	261	
1989	1285	78309	80258	61	18	20459	
1992	1613	107352	97016	67	20	507675	
Druge prodajalne							<i>Other stores</i>
1980	402	16604	6211	41	14	13	
1982	173	13866	11795	80	14	41	
1984	80	8810	5172	110	16	53	
1986	94	9174	5632	98	16	189	
1989	102	11893	6594	116	17	14991	
1992	92	15929	12977	173	31	393281	

<sup>1)</sup> Do leta 1990 dinarji.  
*Until 1990 in Dinars.*

<sup>2)</sup> Lekarne in komisijske trgovine ter prodajalne z odprtim prodajnim prostorom niso upoštevane.  
*Pharmacies, commission stores and stores with open sales area are not included.*

<sup>3)</sup> Prodajalne industrijskih, kmetijskih, obrtnih in založniških organizacij.  
*Stores of industrial, agricultural, craft and publishing enterprises.*

**24.9 Podjetja in druge organizacije v trgovini na debelo**  
**Wholesale trade enterprises and other organizations**

	1985	1990	1991	1992	1993	1994	1995	
<b>SKUPAJ</b>	<b>343</b>	<b>298</b>	<b>399</b>	<b>645</b>	<b>714</b>	<b>947</b>	<b>909</b>	<b>TOTAL</b>
<b>PODJETJA IN DRUGE ORGANIZACIJE PO OSNOVNI DEJAVNOSTI</b>								<b>ENTERPRISES AND OTHER ORGANIZATIONS BY BASIC ACTIVITY</b>
Podjetja in druge organizacije v trgovini na debelo	100	77	188	326	409	583	553	Enterprises and other organizations in retail trade
Podjetja in druge organizacije v trgovini na drobno	59	68	90	164	148	219	211	Enterprises and other organizations wholesale trade
Izvozna in uvozna podjetja in druge organizacije	39	33	37	52	54	47	45	Export and import enterprises and other organizations
Prodajna skladišča proizvodnih podjetij in dr. organiz.	145	120	84	103	103	98	100	Sales storage space of manufacturing enterprises and other organizations
<b>PODJETJA IN DRUGE ORGANIZACIJE PO TRGOVINSKI DEJAVNOSTI</b>								<b>ENTERPRISES AND OTHER ORGANIZATIONS BY TRADE ACTIVITY</b>
Trgovina z živali	84	70	63	84	91	103	107	Trade with food
Žita in mlevski izdelki	4	4	1	3	2	3	3	Cereals and other milled products
Zelenjava in sadje	11	9	7	7	11	12	12	Vegetables and fruit
Alkoholne pijače	19	14	12	11	9	11	10	Alcoholic beverages
Živina in perutnina	4	9	10	11	11	13	15	Livestock and poultry
Živila in gospodinjske potrebščine	46	34	33	52	58	64	67	Other food products and household goods
Trgovina z neživilii	211	172	235	336	370	471	443	Trade with non-food products
Tkanine in konfekcija	14	16	25	46	45	65	55	Textiles and ready-to-wear clothing
Surove kože, volna ipd.	5	7	4	5	8	8	8	Raw leather, wool, etc.
Kovinsko in električno blago	48	41	67	98	112	144	129	Metal and electrical goods
Gradbeni in instalacijski material	25	24	33	50	53	62	57	Construction and installation materials
Kemični izdelki, barve in laki	3	4	10	14	14	19	17	Chemicals, paints and varnishes
Papir in pisarniški material	12	12	19	19	19	29	32	Paper and office supplies
Zdravila in sanitetni material	6	4	3	4	5	6	7	Medicine and sanitary materials
Motorna vozila, deli in pribor	31	13	21	34	42	51	52	Vehicles and parts
Naftni derivati	3	2	4	8	9	10	11	Petroleum products
Industrijski odpadki	9	-	-	-	-	-	-	Industrial waste
Tobak in drugo neživilsko blago	55	49	49	58	63	77	75	Tobacco and other non-food products
Trgovina z mešanim blagom	48	56	101	225	253	373	359	Trade with general merchandise

**24.10 Zaposlene osebe v trgovini na debelo**  
**Persons in paid employment in wholesale trade**

	1985	1990	1991	1992	1993	1994	1995	
<b>SKUPAJ</b>	<b>27154</b>	<b>23279</b>	<b>20701</b>	<b>19935</b>	<b>19149</b>	<b>19571</b>	<b>27000</b>	<b>TOTAL</b>
<b>ZAPOSLENE OSEBE V PODJETJIH IN DRUGIH ORGANIZACIJAH PO OSNOVNI DEJAVNOSTI</b>								<b>PERSONS IN PAID EMPLOYMENT IN ENTERPRISES AND OTHER ORGANIZATIONS BY BASIC ACTIVITY</b>
Podjetja in druge organiz. v trgovini na debelo	11999	10422	10661	9905	9894	10175	17601	Enterprises and other organizations in wholesale trade
Podjetja in druge organiz. v trgovini na drobno	3619	3296	3195	3385	3285	3561	3410	Enterprises and other organizations in retail trade
Izvozna in uvozna podjetja in druge organizacije	3267	4209	2957	1737	1475	1506	1419	Export and import enterprises and other organizations
Prodajna skladišča proizvodnih podjetij in drugih organizacij	8269	5352	3888	4908	4495	4329	4570	Sales storage space of manufacturing enterprises and other organizations
<b>ZAPOSLENE OSEBE V PODJETJIH IN DRUGIH ORGANIZACIJAH PO TRGOVINSKI DEJAVNOSTI</b>								<b>PERSONS IN PAID EMPLOYMENT IN ENTERPRISES AND OTHER ORGANIZATIONS BY TRADE ACTIVITY</b>
Trgovina z živali	6862	4490	4053	5048	4854	4913	4821	Trade with food products
Žita in mlevski izdelki	140	121	37	42	35	39	40	Cereals and other milled products
Zelenjava in sadje	1035	689	520	571	538	530	519	Vegetables and fruit
Alkoholne pijače	1960	1155	702	669	1216	1241	1233	Alcoholic beverages
Živina in perutnina	478	394	509	454	423	444	437	Livestock and poultry
Živila in gospodinjske potrebščine	3249	2131	2285	3312	2642	2659	2592	Other food products and household goods
Trgovina z neživilii	16662	14723	10967	9517	9055	8610	16415	Trade with non-food products
Tkanine in konfekcija	1172	1119	711	738	616	682	685	Textiles and ready-to-wear clothing
Surove kože, volna ipd.	346	324	253	397	383	372	361	Raw leather, wool, etc.
Kovinsko in električno blago	6363	5559	4359	3714	3447	2935	10744	Metal and electrical goods
Gradbeni in instalacijski material	1204	1317	1029	1017	823	757	742	Construction and installation materials
Kemični izdelki, barve in laki	480	513	300	366	384	433	438	Chemicals, paints and varnishes
Papir in pisarniški material	755	619	642	616	583	658	686	Paper and office supplies
Zdravila in sanitetni material	429	454	386	379	389	312	421	Medicine and sanitary materials
Motorna vozila, deli in pribor	1183	1314	953	733	868	839	886	Vehicles and parts
Naftni derivati	487	435	584	590	652	651	237	Petroleum products
Industrijski odpadki	994	-	-	-	-	-	-	Industrial waste
Tobak in drugo neživilsko blago	3249	3069	1750	967	910	971	1215	Tobacco and other non-food products
Trgovina z mešanim blagom	3630	4066	5681	5370	5240	6048	5764	Trade with general merchandise

**24.11 Vrednost prometa v trgovini na debelo**  
**Wholesale trade turnover value**

mio SIT<sup>1)</sup>

	1985	1990	1991	1992	1993	1994	1995	
<b>SKUPAJ</b>	<b>129</b>	<b>79976</b>	<b>148963</b>	<b>352013</b>	<b>474343</b>	<b>619877</b>	<b>689113</b>	<b>TOTAL</b>
PROMET PO OSNOVNI DEJAVNOSTI PODJETIJ IN DRUGIH ORGANIZACIJ								TURNOVER BY BASIC ACTIVITY OF ENTERPRISES AND OTHER ORGANIZATIONS
Podjetja in druge organizacije v trgovini na debelo	74	39663	83765	185454	240787	315517	345769	Enterprises and other organizations in wholesale trade
Podjetja in druge organizacije v trgovini na drobno	14	11115	25378	65832	87301	117741	136414	Enterprises and other organizations in retail trade
Izvozna in uvozna podjetja in druge organizacije	16	10148	12525	25609	32564	44427	43876	Export and import enterprises and other organizations
Prodajna skladišča proizvodnih podjetij in drugih organizacij	25	19050	27295	75118	113691	142192	163054	Sales storage space of manufacturing enterprises and other organizations
PROMET PO TRGOVINSKI DEJAVNOSTI PODJETIJ IN DRUGIH ORGANIZACIJ								TURNOVER BY TRADE ACTIVITY OF ENTERPRISES AND OTHER ORGANIZATIONS
Trgovina z živili	16	12259	23093	72455	92804	119511	138328	Trade with food products
Žita in mlevski izdelki	0	145	222	700	839	1146	1405	Cereals and other milled products
Zelenjava in sadje	1	1243	1260	3576	4370	5678	7854	Vegetables and fruit
Alkoholne pijače	2	2684	5307	12209	18502	25506	28607	Alcoholic beverages
Živina in perutnina	1	891	3225	6382	8443	10372	11634	Livestock and poultry
Živila in gospodinjne potrebščine	12	7296	13079	49588	60650	76809	88828	Other food products and household goods
Trgovina z neživili	99	56665	85050	183232	237293	315530	354884	Trade with non-food products
Tkanine in konfekcija	5	3706	5872	11663	11858	12821	13029	Textiles and ready-to-wear clothing
Surove kože, volna ipd.	4	1049	1694	4554	5818	6178	4841	Raw leather, wool, etc.
Kovinsko in električno blago	37	24010	30749	61000	74854	79667	82607	Metal and electrical goods
Gradbeni in instalacijski material	10	4747	6956	12548	14344	16795	19950	Construction and installation materials
Kemični izdelki, barve in laki	3	1202	2212	4692	5611	7939	9369	Chemicals, paints and varnishes
Papir in pisarniški material	4	1863	4016	9472	10008	13148	16791	Paper and office supplies
Zdravila in sanitetni material	2	2110	4448	15578	22494	30797	33436	Medicine and sanitary materials
Motorna vozila, deli in pribor	14	8498	10655	21083	35130	43559	54102	Vehicles and parts
Naftni derivati	7	2576	9346	23767	31977	38168	46456	Petroleum products
Industrijski odpadki <sup>2)</sup>	2	-	-	-	-	-	-	Industrial waste <sup>2)</sup>
Tobak in drugo neživilsko blago	11	6904	9098	18875	25198	66458	74285	Tobacco and other non-food products
Trgovina z mešanim blagom	14	11052	40820	96326	144246	184836	195794	Trade with general merchandise

1) Do leta 1990 dinarji. / Until 1990 in Dinars.

2) Od 1986 leta v industriji. / Since 1986 included in industry.

**24.12 Prodaja v trgovini na debelo po vrstah odjemalcev**  
**Wholesale sales by types of buyers**

mio SIT<sup>1)</sup>

	1985	1990	1991	1992	1993	1994	1995	
<b>Trgovskim organizacijam</b> <b>To trade organizations</b>								
<b>SKUPAJ</b>	<b>61</b>	<b>42102</b>	<b>78409</b>	<b>191839</b>	<b>281918</b>	<b>380365</b>	<b>436625</b>	<b>TOTAL</b>
PRODAJA PO OSNOVNI DEJAVNOSTI PODJETIJ IN DRUGIH ORGANIZACIJ								SALE BY BASIC ACTIVITY OF ENTERPRISES AND OTHER ORGANIZATIONS
Podjetja in druge organizacije v trgovini na debelo	33	19552	41009	92308	128276	177917	199238	Enterprises and other organizations in wholesale trade
Podjetja in druge organizacije v trgovini na drobno	9	5863	12943	35136	52714	68020	82604	Enterprises and other organizations in retail trade
Izvozna in uvozna podjetja in druge organizacije	5	3568	4831	7248	11856	19289	23288	Export and import enterprises and other organizations
Prodajna skladišča proizvodnih podjetij in drugih organizacij	14	13119	19626	57147	89072	115139	131495	Sales storage space of manufacturing enterprises and other organizations
PRODAJA PO TRGOVINSKI DEJAVNOSTI PODJETIJ IN DRUGIH ORGANIZACIJ								SALE BY TRADE ACTIVITY OF ENTERPRISES AND OTHER ORGANIZATIONS
Trgovina z živili	12	9266	17665	57140	75922	99103	114606	Trade with food products
Žita in mlevski izdelki	0	99	126	546	668	951	1082	Cereals and other milled products
Zelenjava in sadje	1	829	867	2970	3637	4739	6825	Vegetables and fruit
Alkoholne pijače	2	2107	4147	10305	15649	21433	23474	Alcoholic beverages
Živina in perutnina	1	563	1899	4278	5616	7123	8454	Livestock and poultry
Živila in gospodinjne potrebščine	8	5668	10626	39041	50352	64857	74772	Other food products and household goods
Trgovina z neživili	41	25754	33904	69824	101146	158793	184789	Trade with non-food products
Tkanine in konfekcija	5	3028	4361	9374	9756	10697	10576	Textiles and ready-to-wear clothing
Surove kože, volna ipd.	1	281	528	2018	2047	2414	1976	Raw leather, wool, etc.
Kovinsko in električno blago	16	10027	9463	16732	22639	25228	27335	Metal and electrical goods
Gradbeni in instalacijski material	3	1992	2801	5328	5522	6636	7930	Construction and installation materials
Kemični izdelki, barve in laki	1	417	820	1831	2413	3689	4084	Chemicals, paints and varnishes
Papir in pisarniški material	1	896	1525	3990	5339	8153	10542	Paper and office supplies
Zdravila in sanitetni material	0	159	206	180	525	2988	3626	Medicine and sanitary materials
Motorna vozila, deli in pribor	7	5051	7425	13644	27842	32580	42721	Vehicles and parts
Naftni derivati	1	25	886	3001	6730	8416	11965	Petroleum products
Industrijski odpadki	0	-	-	-	-	-	-	Industrial waste
Tobak in drugo neživilsko blago	6	3878	5889	13726	18333	57992	64034	Tobacco and other non-food products
Trgovina z mešanim blagom	8	7082	26840	64875	104850	122469	137113	Trade with general merchandise



**24.12 Prodaja v trgovini na debelo po vrstah odjemalcev (nadaljevanje)**  
**Wholesale sales by types of buyers (continued)**

mio SIT1

	1985	1990	1991	1992	1993	1994	1995	
<b>Proizvodnim organizacijam in drugim odjemalcem</b> <i>To manufacturing organizations and other buyers</i>								
<b>SKUPAJ</b>	<b>68</b>	<b>37875</b>	<b>70554</b>	<b>160174</b>	<b>192425</b>	<b>239512</b>	<b>252488</b>	<b>TOTAL</b>
<i>SALE BY BASIC ACTIVITY OF ENTERPRISES AND OTHER ORGANIZATIONS</i>								
PRODAJA PO OSNOVNI DEJAVNOSTI PODJETIJ IN DRUGIH ORGANIZACIJ								
Podjetja in druge organizacije v trgovini na debelo	40	20112	42756	93147	112511	137600	146531	<i>Enterprises and other organizations in wholesale trade</i>
Podjetja in druge organizacije v trgovini na drobno	6	5252	12434	30697	34587	49721	53810	<i>Enterprises and other organizations in retail trade</i>
Izvozna in uvozna podjetja in druge organizacije	11	6580	7694	18360	20708	25138	20588	<i>Export and import enterprises and other organizations</i>
Prodajna skladišča proizvodnih podjetij in drugih organizacij	11	5931	7670	17970	24619	27053	31559	<i>Sales storage space of manufacturing enterprises and other organizations</i>
<i>SALE BY TRADE ACTIVITY OF ENTERPRISES AND OTHER ORGANIZATIONS</i>								
PRODAJA PO TRGOVINSKI DEJAVNOSTI PODJETIJ IN DRUGIH ORGANIZACIJ								
Trgovina z živilii	4	2994	5428	15315	16882	20408	23722	<i>Trade with food products</i>
Žita in mlevski izdelki	0	46	96	154	171	195	322	<i>Cereals and other milled products</i>
Zelenjava in sadje	0	415	393	606	733	939	1029	<i>Vegetables and fruit</i>
Alkoholne pijače	1	577	1160	1904	2853	4073	5134	<i>Alcoholic beverages</i>
Živina in perutnina	0	328	1326	2104	2827	3249	3180	<i>Livestock and poultry</i>
Živila in gospodinjske potrebščine	3	1628	2453	10547	10298	11952	14057	<i>Other food products and household goods</i>
Trgovina z neživilii	57	30911	51146	113409	136147	156737	170077	<i>Trade with non-food products</i>
Tkanine in konfekcija	1	679	1511	2289	2103	2124	2453	<i>Textiles and ready-to-wear clothing</i>
Surove kože, volna ipd.	3	768	1166	2536	3771	3764	2864	<i>Raw leather, wool, etc.</i>
Kovinsko in električno blago	21	13983	21286	44269	52215	54439	55273	<i>Metal and electrical goods</i>
Gradbeni in instalacijski material	6	2755	4155	7220	8822	10159	12020	<i>Construction and installation materials</i>
Kemični izdelki, barve in laki	2	785	1396	2860	3198	4250	5286	<i>Chemicals, paints and varnishes</i>
Papir in pisarniški material	4	966	2491	5482	4669	4995	6249	<i>Paper and office supplies</i>
Zdravila in sanitetni material	2	1952	4242	15398	21969	27809	29810	<i>Medicine and sanitary materials</i>
Motorna vozila, deli in pribor	6	3447	3231	7440	7288	10979	11381	<i>Vehicles and parts</i>
Naftni derivati	6	2550	8460	20766	25247	29752	34491	<i>Petroleum products</i>
Industrijski odpadki	1	-	-	-	-	-	-	<i>Industrial waste</i>
Tobak in drugo neživilsko blago	5	3026	3208	5149	6865	8466	10250	<i>Tobacco and other non-food products</i>
Trgovina z mešanim blagom	7	3970	13980	31450	39396	62367	58681	<i>Trade with general merchandise</i>

1) Do leta 1990 dinarji. / Until 1990 in Dinars.

**24.13 Prodaja v trgovini na debelo neposredno za izvoz**  
**Direct export wholesale sales**

mio SIT<sup>1)</sup>

	1985	1990	1991	1992	1993	1994	1995	
<b>SKUPAJ</b>	<b>13</b>	<b>7745</b>	<b>9503</b>	<b>27533</b>	<b>40974</b>	<b>49622</b>	<b>64924</b>	<b>TOTAL</b>
<i>SALE BY BASIC ACTIVITY OF ENTERPRISES AND OTHER ORGANIZATIONS</i>								
PRODAJA PO OSNOVNI DEJAVNOSTI PODJETIJ IN DRUGIH ORGANIZACIJ								
Podjetja in druge organizacije v trgovini na debelo	5	2396	3086	8286	13517	17421	26519	<i>Enterprises and other organizations in wholesale trade</i>
Podjetja in druge organizacije v trgovini na drobno	1	5	49	529	796	1869	3053	<i>Enterprises and other organizations in retail trade</i>
Izvozna in uvozna podjetja in druge organizacije	4	2702	2119	4931	7627	7515	11748	<i>Export and import enterprises and other organizations</i>
Prodajna skladišča proizvodnih podjetij in drugih organizacij	3	2642	4249	13787	19034	22817	23604	<i>Sales storage space of manufacturing enterprises and other organizations</i>
<i>SALE BY TRADE ACTIVITY OF ENTERPRISES AND OTHER ORGANIZATIONS</i>								
PRODAJA PO TRGOVINSKI DEJAVNOSTI PODJETIJ IN DRUGIH ORGANIZACIJ								
Trgovina z živilii	3	483	826	5471	6310	8234	9754	<i>Trade with food products</i>
Žita in mlevski izdelki	-	-	-	3	1	2	1	<i>Cereals and other milled products</i>
Zelenjava in sadje	1	111	6	122	796	1553	1066	<i>Vegetables and fruit</i>
Alkoholne pijače	0	242	601	1776	2142	2076	1719	<i>Alcoholic beverages</i>
Živina in perutnina	0	10	51	1617	1112	1596	1888	<i>Livestock and poultry</i>
Živila in gospodinjske potrebščine	2	120	168	1953	2259	3007	5080	<i>Other food products and household goods</i>
Trgovina z neživilii	9	6749	7838	16566	27134	28583	40310	<i>Trade with non-food products</i>
Tkanine in konfekcija	-	-	360	281	624	781	1715	<i>Textiles and ready-to-wear clothing</i>
Surove kože, volna ipd.	1	360	954	4586	7821	8502	6841	<i>Raw leather, wool, etc.</i>
Kovinsko in električno blago	5	2644	3855	7767	11910	9770	19196	<i>Metal and electrical goods</i>
Gradbeni in instalacijski material	0	308	311	1592	2903	3274	3444	<i>Construction and installation materials</i>
Kemični izdelki, barve in laki	-	-	1	16	21	68	37	<i>Chemicals, paints and varnishes</i>
Papir in pisarniški material	0	3	3	959	321	1293	1840	<i>Paper and office supplies</i>
Zdravila in sanitetni material	-	-	-	16	22	118	85	<i>Medicine and sanitary materials</i>
Motorna vozila, deli in pribor	1	891	11	64	1079	1743	5127	<i>Vehicles and parts</i>
Naftni derivati	-	-	13	8	23	12	23	<i>Petroleum products</i>
Industrijski odpadki	0	-	-	-	-	-	-	<i>Industrial waste</i>
Tobak in drugo neživilsko blago	2	2543	2330	1277	2410	3022	2002	<i>Tobacco and other non-food products</i>
Trgovina z mešanim blagom	1	513	839	5496	7530	12805	14858	<i>Trade with general merchandise</i>

1) Do leta 1990 dinarji. / Until 1990 in Dinars.

**24.14 Promet v trgovini na debelo po skupinah blaga**  
**Wholesale trade turnover by type of goods**

mio SIT<sup>1)</sup>

	1985	1990	1991	1992	1993	1994	
<b>Promet skupaj</b> <b>Total turnover</b>							
<b>SKUPAJ</b>	<b>127</b>	<b>76960</b>	<b>142182</b>	<b>339646</b>	<b>407407</b>	<b>536475</b>	<b>TOTAL</b>
Živila	20	16930	35356	92469	122274	164268	Food products
Krma in krmila	1	503	474	1065	744	1111	Fodder crops
Tobačni izdelki	1	925	4294	18037	28821	51876	Tobacco products
Tekstilni izdelki	7	4206	7859	14995	15736	14916	Textile products
Usnjeni in gumijasti izdelki	6	2657	4612	10813	12423	13208	Leather and rubber products
Kurivo	1	184	2837	7446	9696	11903	Fuel
Kovinski izdelki	36	22131	34508	70991	78562	99365	Metal goods
Steklo, porcelan in keramika	1	1179	1951	4885	3623	4461	Glass, porcelain and ceramics
Elektrotehnični material	12	7491	10260	22722	25971	31074	Electrical goods
Kemični izdelki	9	5054	11112	29193	34261	47839	Chemical goods
Izdelki iz plastičnih mas	2	1226	1679	3364	5161	5198	Plastic goods
Papir in papirni izdelki	5	2410	4622	11711	10438	14117	Paper and paper goods
Leseni izdelki	4	1865	2498	3991	2786	2698	Wooden goods
Tekoča goriva in maziva	7	2701	6921	16773	22771	27147	Liquid fuels and lubricants
Nekovinski gradbeni material	8	4157	6639	14271	13648	18918	Non-metallic building materials
Surove kože in volna	1	156	167	234	149	364	Raw leather and wool
Odpadki	1	-	-	-	-	-	Waste
Drugo	5	3185	6393	16686	20343	28012	Other
<b>Prodaja trgovskim podjetjem in drugim organizacijam</b> <b>Sale to trade enterprises and other organizations</b>							
<b>SKUPAJ</b>	<b>60</b>	<b>41578</b>	<b>78238</b>	<b>189097</b>	<b>248883</b>	<b>335450</b>	<b>TOTAL</b>
Živila	15	12777	27634	74796	100845	136503	Food products
Krma in krmila	0	197	247	555	539	788	Fodder crops
Tobačni izdelki	1	886	4235	17855	28507	51331	Tobacco products
Tekstilni izdelki	5	3051	5508	11870	12704	11845	Textile products
Usnjeni in gumijasti izdelki	3	1110	2513	5339	5152	7702	Leather and rubber products
Kurivo	0	85	280	580	971	1197	Fuel
Kovinski izdelki	15	10235	15548	29277	40601	49101	Metal goods
Steklo, porcelan in keramika	1	727	1165	2502	2389	3263	Glass, porcelain and ceramics
Elektrotehnični material	8	4753	5629	10498	13364	16029	Electrical goods
Kemični izdelki	3	1777	4228	10071	12369	17793	Chemical goods
Izdelki iz plastičnih mas	1	493	1041	1753	2560	3010	Plastic goods
Papir in papirni izdelki	1	1137	1720	4521	3636	5734	Paper and paper goods
Leseni izdelki	3	1288	2196	2997	2172	2008	Wooden goods
Tekoča goriva in maziva	0	58	808	2670	5609	7330	Liquid fuels and lubricants
Nekovinski gradbeni material	2	1183	1988	5332	4529	6754	Non-metallic building materials
Surove kože in volna	0	16	6	7	15	9	Raw leather and wool
Odpadki	0	-	-	-	-	-	Waste
Drugo	2	1805	3492	8474	12921	15053	Other
<b>Prodaja proizvodnim podjetjem in drugim organizacijam ter drugim odjemalcem</b> <b>Sales to manufacturing enterprises, other organizations and other buyers</b>							
<b>SKUPAJ</b>	<b>67</b>	<b>35382</b>	<b>63944</b>	<b>150549</b>	<b>158524</b>	<b>201025</b>	<b>TOTAL</b>
Živila	5	4154	7723	17673	21429	27765	Food products
Krma in krmila	1	306	227	509	205	323	Fodder crops
Tobačni izdelki	0	39	59	182	314	545	Tobacco products
Tekstilni izdelki	2	1155	2352	3125	3032	3071	Textile products
Usnjeni in gumijasti izdelki	4	1547	2099	5474	7271	5506	Leather and rubber products
Kurivo	0	100	2557	6866	8725	10706	Fuel
Kovinski izdelki	21	11896	18961	41714	37961	50264	Metal goods
Steklo, porcelan in keramika	1	452	786	2383	1234	1198	Glass, porcelain and ceramics
Elektrotehnični material	4	2739	4630	12224	12607	15045	Electrical goods
Kemični izdelki	5	3277	6884	19123	21892	30046	Chemical goods
Izdelki iz plastičnih mas	1	733	635	1611	2601	2188	Plastic goods
Papir in papirni izdelki	4	1273	2903	7190	6802	8383	Paper and paper goods
Leseni izdelki	1	576	302	994	614	690	Wooden goods
Tekoča goriva in maziva	7	2643	6113	14103	17162	19817	Liquid fuels and lubricants
Nekovinski gradbeni material	6	2973	4651	8939	9119	12164	Non-metallic building materials
Surove kože in volna	1	140	161	227	134	355	Raw leather and wool
Odpadki	1	-	-	-	-	-	Waste
Drugo	3	1379	2901	8212	7422	12959	Other


1) Do leta 1990 dinarji.  
Until 1990 in Dinars.

**24.15 Promet v trgovini na debelo po predmetih, 1994**  
**Wholesale trade turnover of goods in 1994**

	Merska enota	Količinski promet <i>Turnover quantity</i>		Vrednost prometa (mio SIT) <i>Turnover value (mio SIT)</i>		Unit	
		prodaja trgovskim podjetjem in drugim organizacijam <i>sale to trade enterprises and other organizations</i>	prodaja proizvodnim podjetjem in drugim organizacijam <i>sale to manufacturing enterprises and other organizations</i>	prodaja trgovskim podjetjem in drugim organizacijam <i>sale to trade enterprises and other organizations</i>	prodaja proizvodnim podjetjem in drugim organizacijam <i>sale to manufacturing enterprises and other organizations</i>		
<b>SKUPAJ</b>		-	-	<b>335450</b>	<b>201025</b>		<b>TOTAL</b>
<b>ŽIVILA</b>		-	-	136503	27765		<b>FOOD PRODUCTS</b>
Pšenica in rž	t	6920	580	161	16	t	Wheat and rye
Koruza v zrnju	t	9869	1122	195	26	t	Maize in kernels
Riž	t	4532	847	628	113	t	Rice
Pšenična moka	t	23426	7059	1368	418	t	Wheat flour
Druga moka in žitni izdelki	t	6285	2129	675	190	t	Other flour and cereals products
Testenine	t	6842	2211	1071	368	t	Noodles
Sveže meso vseh vrst	t	20342	4798	8161	2247	t	Fresh meat of all sorts
Mesni izdelki, slanina in konzerve	t	26599	7417	15642	4098	t	Meat products, bacon and canned meat
Sveže ribe	t	2024	249	899	128	t	Fresh meat
Suhe ribe in ribje konzerve	t	1362	219	994	159	t	Dried and canned fish
Živalske jedilne maščobe	t	1046	138	223	25	t	Animal edible fats
Rastlinske jedilne maščobe	t	20112	6736	3839	1237	t	Eating vegetable fats
Mleko	1000 l	75019	6550	4598	557	1000 l	Milk
Kislo mleko, jogurt	1000 l	14977	966	2866	181	1000 l	Sour milk, yoghurt
Mlečni izdelki	t	10935	2815	6304	1692	t	Milk products
Jajca	1000 kosov	34051	13582	499	169	1000 pcs	Eggs
Krompir	t	10517	2299	434	89	t	Potatoes
Fižol v zrnju	t	1770	301	328	56	t	Beans
Sveža povrtnina	t	29096	3931	3541	520	t	Fresh vegetables
Paradižnikova mezga	t	579	147	261	52	t	Tomato jam
Drugi izdelki iz povrtnin	t	12565	3458	3423	869	t	Other vegetable products
Jabolka	t	7354	1526	504	104	t	Apples
Južno in drugo sveže sadje	t	44668	4953	4873	607	t	Tropical and other fresh fruits
Sadni sokovi	1000 l	20124	4360	2878	602	1000 l	Fruit juice
Drugi sadni izdelki in suho sadje	t	5123	833	1427	227	t	Other fruit products and cured fruits
Sladkor	t	28952	8860	2745	784	t	Sugar
Kakav in izdelki	t	7142	662	5858	510	t	Cocoa and products
Prava kava	t	3067	728	2752	639	t	Coffee
Sol	t	7587	1965	361	89	t	Salt
Vino	1000 l	48103	11591	8357	1874	1000 l	Wine
Pivo	1000 l	242323	43472	22106	3638	1000 l	Beer
Žganje	1000 l	1170	196	730	121	1000 l	Brandy
Druge alkoholne pijače	1000 l	4869	663	4431	360	1000 l	Other alcoholic beverages
Brezalkoholne pijače	1000 l	58235	21558	4552	1576	1000 l	Beverages
Mineralna voda	1000 l	51526	18775	2618	790	1000 l	Mineral water
Druga živila		-	-	16201	2634		Other food products
<b>KRMA IN KRMILA</b>	t	-	-	788	323	t	<b>FODDER CROPS</b>
<b>TOBAČNI IZDELKI</b>	t	-	-	51331	545	t	<b>TOBACCO PRODUCTS</b>
<b>TEKSTILNI IZDELKI</b>		-	-	11845	3071		<b>TEXTILE PRODUCTS</b>
Bombažne tkanine	1000 m	577	272	343	190	1000 m	Cotton fabrics
Volnene tkanine	1000 m	113	36	195	64	1000 m	Wool fabrics
Svilene tkanine	1000 m	158	29	181	35	1000 m	Silk fabrics
Druge tkanine	1000 m	247	92	213	81	1000 m	Other fabrics
Nogavice vseh vrst	1000 parov	6194	209	1105	42	1000 pairs	Socks
Drugi tekstilni izdelki		-	-	9808	2659		Other textile products
<b>USNJENI IN GUMIJASTI IZDELKI</b>		-	-	7702	5506		<b>LEATHER AND RUBBER PRODUCTS</b>
Čevlji vseh vrst	1000 parov	841	199	2001	575	1000 pairs	Shoes
Druga obutev	1000 parov	697	194	1332	355	1000 pairs	Other footwear
Usnje za podplate	t	3	6	4	9	t	Leather sole
Vrhnje usnje	1000 m <sup>2</sup>	12	663	28	2272	1000 m <sup>2</sup>	Upper leather
Plašči in zračnice za motorna vozila	1000 kosov	791	327	3138	1598	1000 pcs	Motor vehicle tires
Plašči in zračnice za kolesa	1000 kosov	116	5	63	3	1000 pcs	Motor vehicle inner tubes
Drugi izdelki iz usnja in gume		-	-	1136	694		Other leather and rubber products
<b>KURIVO</b>		-	-	1197	10706		<b>FUEL</b>
Drva	1000 m <sup>3</sup>	0	2	1	11	1000 m <sup>3</sup>	Firewood
Premog	1000 t	12	65	137	707	1000 t	Coal
Drugo kurivo		-	-	1059	9988		Other fuel
<b>KOVINSKI IZDELKI</b>		-	-	49101	50264		<b>METAL GOODS</b>
Žebliji, vijaki, zakovice	t	752	960	426	594	t	Nails, screws and rivets
Pojjedelski stroji in naprave	1000 kosov	9	4	625	289	1000 pcs	Agricultural machinery
Posoda vseh vrst	1000 kosov	859	36	914	43	1000 pcs	Vessels, all sorts
Peči in štedilniki	1000 kosov	16	8	629	407	1000 pcs	Ovens and stoves
Kovinsko pohištvo	1000 kosov	7	1	101	25	1000 pcs	Metal furniture
Šivalni stroji	kos	633	2866	24	101	pcs	Sewing machines

**24.15 Promet v trgovini na debelo po predmetih, 1994**  
**Wholesale trade turnover of goods in 1994**

	Merska enota	Količinski promet <i>Turnover quantity</i>		Vrednost prometa (mio SIT) <i>Turnover value (mio SIT)</i>		Unit	
		prodaja trgovskim podjetjem in drugim organizacijam <i>sale to trade enterprises and other organizations</i>	prodaja proizvodnim podjetjem in drugim organizacijam <i>sale to manufacturing enterprises and other organizations</i>	prodaja trgovskim podjetjem in drugim organizacijam <i>sale to trade enterprises and other organizations</i>	prodaja proizvodnim podjetjem in drugim organizacijam <i>sale to manufacturing enterprises and other organizations</i>		
Osebnih avtomobilov	kos	17241	4770	23633	5587	pcs	Passenger cars
Drugi avtomobili	kos	330	384	1070	2562	pcs	Other cars
Motorna kolesa	kos	8060	485	450	59	pcs	Motorcycles
Kolesa	kos	34720	1514	729	31	pcs	Bicycles
Pisalniki in računalniški stroji	kos	8901	4554	942	445	pcs	Typewriters and calculating machines
Drugi kovinski izdelki	-	-	-	19558	40121	-	Other metal goods
STEKLO, PORCELAN IN KERAMIKA	-	-	-	3263	1198	-	GLASS, PORCELAIN AND CERAMICS
Ravno in varnostno steklo	1000 m <sup>2</sup>	4	15	7	17	1000 m <sup>2</sup>	Flat and protective glass
Drugi stekleni, porcelanasti in keramični predmeti	-	-	-	3256	1181	-	Other glass, porcelain and ceramics goods
ELEKTROTEHNIČNI MATERIAL	-	-	-	16029	15045	-	ELECTRICAL GOODS
Radialni sprejemniki	kos	83212	7719	899	82	pcs	Radio sets
Televizorji, črno-beli	kos	316	18	14	1	pcs	Black and white television sets
Televizorji, barvni	kos	34039	6580	1670	364	pcs	Colour television sets
Električni štedilniki	kos	8766	1175	356	58	pcs	Electric ranges
Hladilniki	kos	31939	6364	1244	269	pcs	Refrigerators
Pralni stroji	kos	20148	4532	996	240	pcs	Washing machines
Bojlerji	kos	25625	8680	389	133	pcs	Water heaters
Sesalci za prah	kos	34176	2398	618	52	pcs	Vacuum cleaners
Druge električne naprave za gospodinjstvo	-	-	-	1804	409	-	Other household appliances
Žarnice	1000 kosov	3508	2056	361	320	1000 pcs	Light bulbs
Drug električni material	-	-	-	7678	13117	-	Other electrical goods
KEMIČNI IZDELKI	-	-	-	17793	30046	-	CHEMICAL GOODS
Milo vseh vrst	t	1148	129	752	93	t	Soap, all kinds
Druga kemična sredstva za pranje in čiščenje	t	19329	5163	5313	1285	t	Laundry and cleansing detergents
Kozmetična sredstva	-	-	-	3382	532	-	Cosmetics
Umetna gnojila	t	27401	38276	717	1130	t	Artificial fertilizers
Kemična sredstva za varstvo rastlin	t	1053	826	946	777	t	Chemical plant protection products
Barve laki in firmež	t	5902	4144	3127	2602	t	Paints and varnishes
Drugi kemični izdelki	-	-	-	3554	23627	-	Other chemical goods
IZDELKI IZ PLASTIČNIH SNOVI	-	-	-	3010	2188	-	PLASTIC GOODS
PAPIR IN IZDELKI	-	-	-	5734	8383	-	PAPER AND GOODS
LESENI IZDELKI	-	-	-	2008	690	-	WOODEN GOODS
Sobno pohištvo	garnitura	12090	227	752	21	set	Living-room furniture
Spalnice	garnitura	450	-	59	-	set	Bedrooms
Drugo pohištvo	1000 kosov	36	19	512	174	1000 pcs	Other furniture
Vžigalice	-	-	-	76	3	-	Matches
Drugi leseni izdelki	-	-	-	609	492	-	Other wooden goods
TEKOČA GORIVA IN MAZIVA	-	-	-	7330	19817	-	LIQUID FUELS AND LUBRICANTS
Petrol	1000 l	180	22163	9	1175	1000 l	Petroleum
Motorni bencin	1000 l	4363	55674	140	2715	1000 l	Gasoline
Dizelsko gorivo	t	46282	32568	1660	1220	t	Diesel oil
Kurilno olje	t	80979	147454	2500	5469	t	Fuel oil
Drugi izdelki iz predelane nafte	-	-	-	3021	9239	-	Other goods from oil processing
NEKOVINSKI GRADBENI MATERIAL	-	-	-	6754	12164	-	NON-METALLIC CONSTRUCTION MATERIALS
Čement	t	176	716	1533	5719	t	Cement
Žagani in tesani lesi	m <sup>3</sup>	42	24	329	420	m <sup>3</sup>	Sawn and trimmed wood
Zidna opeka	1000 kosov	25509	13146	1134	559	1000 pcs	Bricks
Strešna opeka	1000 kosov	9736	4759	558	341	1000 pcs	Roofing tiles
Drugi nekovinski gradbeni material	-	-	-	3200	5125	-	Other non-metallic construction materials
SUROVE KOŽE IN VOLNA	-	-	-	9	355	-	RAW HIDES AND WOOL
Goveje	t	7	1525	1	314	t	Cowhide
Telečje	t	1	50	1	13	t	Calfskin
Svinjske	t	1	204	0	25	t	Pigskin
Druge kože in volna	t	20	29	7	3	t	Other hides and wool
DRUGO NEŽIVILSKO BLAGO	-	-	-	15053	12959	-	OTHER NON-FOOD GOODS



## 26. GOSTINSTVO IN TURIZEM

## HOTELS, RESTAURANTS AND TRAVEL AGENCIES

### VIRI IN METODE ZBIRANJA PODATKOV

Osnovni podatki o poslovanju v gostinstvu se zbirajo za podjetja in za druge organizacije (pravne osebe) četrtno, za podjetnike posameznike (fizične osebe) v gostinstvu pa letno.

Vsako leto podjetja in druge organizacije poročajo tudi o porabi surovin za pripravo hrane. Podatki o zaposlenih osebah v tem poglavju so iz dveletnega raziskovanja o podjetjih in drugih organizacijah.

O turističnem prometu (gostje in prenočitve) in o številu ležišč mesečno poročajo podjetja in druge organizacije, ki ponujajo gostom nastanitve ali jim to storitev samo posredujejo, kakor tudi občani, ki oddajajo zasebne turistične sobe. Najpogosteje sestavljajo poročila po svojih evidencah recepcijske službe.

### ZAJETJE

Vsa raziskovanja so bila do leta 1992 zasnovana na popolnem zajetu, vendar je ostalo iz praktičnih razlogov nezajeto predvsem določeno število zasebnih gostišč.

Zaradi težav pri zajemanju podatkov čedalje številnejših enot smo za letno raziskovanje o obratovalnicah (GO - 11a) z letom 1993 (podatki za leto 1992) prešli na enostavni naključni izbor poročevalskih enot.

Pri podatkih za leta od 1992 do 1994 je ta izbor zajel 10 % enot. Tudi za leto 1995 smo izmed 4900 registriranih gostinskih obratov podjetnikov posameznikov vnovič izbrali 10 % enot in jih opredelili kot poročevalske enote.

To pomeni, da rezultati, prikazani za leta 1992, 1993, 1994, in 1995 zaradi nepopolnega zajetja ne pomenijo dejanske mreže obratovalnic celotnega fizičnega obsega gostinskih storitev in finančnih rezultatov teh obratov, medtem ko ostaja zajem podjetij in drugih organizacij nespremenjen.

Ker so torej podatki o gostinskih podjetjih in drugih organizacijah praviloma še vedno zajeti popolno<sup>1)</sup>, podatki o obratih podjetnikov posameznikov pa ne, prikazujemo za leta od 1992 do 1995 podatke za podjetnike posameznike ločeno.

### DEFINICIJE

**Gostinski obrat** je gostinsko podjetje ali druga organizacija oziroma vsaka gostinska enota podjetja ali druge organizacije, ki sestavlja v poslovnem, gradbenem in funkcionalnem pogledu celoto, kakor tudi gostinski obrat podjetnika posameznika. Po vrsti gostinskih storitev, ki jih ponujajo, po tehnični opremljenosti in po načinu střežbe se gostinske enote delijo v posamezne vrste obratov (hotele, motele, restavracije ...).

**Zasedenost ležišč** zračunamo po številu ležišč na višku sezone (avgusta). Odstotek zasedenosti ležišč zračunamo za vsa ležišča (stalna in pomožna) po obrazcu:

$$\frac{\text{število prenočitev}}{\text{ležišča} \times \text{čas}} \times 100$$

Pri sedežih štejemo sedeže v objektu ali zunaj njega.

Med **zaposlene osebe v gostinski dejavnosti** štejemo tiste, ki so sklenile delovno razmerje za nedoločen ali določen čas (tudi v upravi); ne štejemo pa učencev v gospodarstvu ter zaposlenih oseb, ki delajo polni delovni čas drugje in so dopolnilno zaposlene v gostinstvu; prav tako ne štejemo samostojnih gostincev in pomagajočih članov družine, ki nimajo statusa zaposlene osebe.

**Vrednostni promet** izražamo v tekočih cenah. Obsega ves promet, ki ga je dosegla poročevalska enota s prodajo hrane in pijač ter z blagovnimi in neblagovnimi storitvami. Skupni iztržek torej obsega iztržek za hrano in napitke, alkoholne pijače, brezalkoholne pijače, druge blagovne storitve ter prenočitve in druge neblagovne storitve.

**Turist** je oseba, ki v kraju zunaj svojega stalnega prebivališča prenoči vsaj eno noč v gostinskem ali kakem drugem nastanitvenem objektu zaradi počitka ali rekreacije, zdravja, študija, športa, religije, družine, dela, javne misije ali shoda.

### SOURCES AND METHODS OF DATA COLLECTION

Basic data on business results and conditions in the hotel and catering trade are collected for enterprises and other organizations with a quarterly report, and for independent operators (physical persons) with an annual report.

Every year, enterprises and other organizations also report on the ingredients used in the preparation of food. Data on persons in paid employment in this chapter are taken from the biannual survey of companies and other organizations.

Enterprises and other organizations offering accommodation to tourists or providing such service as an agency, as well as individuals who let private rooms, report monthly on tourist turnover (number of guests and overnight stays) and on the number of beds offered. The reports are usually compiled from the reception records.

### COVERAGE

For all surveys, full coverage up until 1992 was anticipated as complete, although for practical reasons a certain number of private hotel and catering units (independent operators) was omitted.

Due to difficulties in catering trade data collection, the coverage of Annual Survey of Private Units (GO-11a) in 1993 (data for 1992) was based on a simple random selection of reporting units.

In the data for 1992 to 1994, that selection covered only 10 % of the units. In the data for 1995, we selected 10 % of the 4,900 registered hotel and catering business units as reporting units.

This means that the results presented for 1992, 1993, 1994, and 1995 do not show the existing network of private hotel and catering units, due to the difference in coverage, neither do they show the overall extent of hotel and catering services and units or the financial results recorded by these services. The coverage of enterprises and other organizations remains unchanged.

Since the data on hotel and catering enterprises and other organizations are, as a rule, still fully covered<sup>1)</sup>, while the data on private units are not; for 1992 to 1995 the data for private units are shown separately from the data for enterprises and other organizations.

### DEFINITIONS

**Hotel and catering facilities** are hotel and catering enterprises or other organizations, i.e. all hotel and catering units of hotel and catering enterprises and other organizations forming a whole in the business, construction and functional sense, as well as private hotel and catering units. According to the type of hotel and catering services offered, the technical facilities and the type of service, hotel and catering units are divided into individual types of unit (hotel, motel, restaurant, etc.).

**Bed occupancy** is calculated according to the number of beds in the high season (August). The percentage occupancy of beds is calculated for all beds (permanent and temporary) using the formula:

$$\frac{\text{No. of overnight stays}}{\text{beds} \times \text{time}} \times 100$$

Data on seats include seats inside and outside a building.

Included among **persons in paid employment** in catering and hotel activities are persons who have signed an employment contract for an unlimited or a fixed period (including persons employed in administration); not included among those persons are apprentices and employed persons who work full time elsewhere and who are additionally employed in the hotel and catering industry. Also excluded are independent hoteliers and caterers and their family members who help out but who do not have the status of employed persons in an enterprise or other organization.

The **value of turnover** is expressed in current prices and includes all turnover generated by the reporting unit through the sale of food and beverages and through the provision of goods and non-goods services. Total revenues therefore include all revenues from food and beverages, alcoholic drinks, non-alcoholic drinks, other goods services, overnight stays and the provision of non-goods services.

1) Popolno zajetje ni doseženo zaradi številnih reorganizacij in prelastninjenj podjetij oziroma v gostinski dejavnosti zaradi posebej pogostih prehodov v najemniška razmerja.

1) Full coverage is not achieved due to a large number of reorganisations and reprivatisations of enterprises, and in hotel and catering activities due to particularly frequent rental arrangements.

**Domači turist** je oseba s stalnim prebivališčem v Sloveniji, ki začasno prebiva v kakem drugem kraju v Sloveniji ter tam prenoči vsaj eno noč v gostinskem ali drugem nastanitvenem objektu. Pred letom 1992 so bili k domačim turistom šteti tudi turisti iz vseh drugih republik nekdanje Jugoslavije.

**Tuji turist** je oseba, ki je prišla iz tujine in se začasno nastanila v nekem kraju v Sloveniji ter tam vsaj eno noč prenočila v gostinskem ali kakem drugem nastanitvenem objektu. Tujim turistom določamo pripadnost po potnem listu. Od leta 1992 so mednje šteti tudi turisti iz držav na ozemlju nekdanje Jugoslavije.

**Turistični kraj** - v Sloveniji ni splošnih predpisov o pogojih, ki bi jih kraji morali izpolnjevati, da bi dobili naziv turističnega kraja. Zato uporabljamo statistične definicije pojma turističnega kraja in merila za razvrstitev krajev v določene vrste.

Za turistični kraj štejemo tistega, ki izpolnjuje:

1. atraktivne pogoje (naravne lepote, zdravilni vrelci, kulturnozgodovinski spomeniki, kulturne, zabavne in športne prireditve itd.);
2. komunikacijske pogoje (možnost dostopa, prometne zveze itd.);
3. receptivne pogoje (namestitveni objekti s spremljajočimi trgovskimi, obrtniški, PTT itd. storitvenimi objekti, pa tudi parki, sprehajališča, kopališča ipd.).

Po omenjenih merilih so kraji razvrščeni v te vrste:

1. Glavno mesto Slovenije - Ljubljana - pritegne obiskovalce predvsem kot administrativno-politični center, nato pa s svojimi zgodovinskimi, etničnimi, gospodarskimi, urbanistično-arhitektonskimi in drugimi značilnostmi.
2. Zdraviliški kraji so kraji, pri katerih je znanstveno, medicinsko ali izkustveno ugotovljen zdravilni učinek termalnih ali mineralnih voda ali drugih geološko-mineraloških sestavin. Sem spadajo klimatska, mineralna in termalna zdravilišča, ki imajo praviloma tudi ustrezne objekte za zdravljenje in rehabilitacijo obiskovalcev.
3. Obmorski kraji so kraji vzdolž morske obale.
4. Gorski kraji so praviloma tisti, ki ležijo nad 500 metrov nadmorske višine ali v teritorialnem območju gore.
5. Drugi turistični kraji so tisti, ki so privlačni zaradi podnebnih razmer, kulturnozgodovinskih spomenikov ipd., kraji ob rekah in jezerih in drugi kraji, ki jih ne moremo uvrstiti v prej navedene.
6. Drugi kraji so vsi, ki jih ne moremo uvrstiti v nobeno od prej navedenih skupin.

Opombe:

Od 1970 so podatki o številu gostinskih objektov in sedežev navedeni po stanju 31. avgusta, podatki o zaposlenih osebah pa po stanju 30. septembra.

Podatki o številu zaposlenih oseb v tabeli 26.10 niso popolnoma usklajeni z ustreznimi podatki v drugih tabelah, ker so zajeti z drugim raziskovanjem.

Pri uporabi podatkov iz tabel 26.6, 26.7 in 26.8 opozarjamo na spremenjeno kvaliteto podatkov v časovni vrsti.

V letih 1990 in 1991 so zasebna podjetja priključena k zasebni lastnini, od leta 1992 pa so kot zasebna lastnina obravnavani le podatki o obratovalnicah podjetnikov posameznikov (fizičnih osebah) v gostinstvu.

## STATISTIČNE PUBLIKACIJE

Letni pregled trgovinske gostinske in prometne statistike v l. 1948.

Letni pregled trgovine, gostinstva in turizma 1952, 1953, 1954, 1955.

Letni pregled gostinstva 1956, 1957, 1958, 1959, 1960, 1961.

Letni pregled turizma 1956, 1957, 1958, 1959, 1960, 1961.

Zaloge v trgovini in gostinstvu 1960, 1961, 1962, 1963.

Statistično gradivo s področja gostinstva 1964 št. 4, 23, 1965 št. 23, 1966 št. 27, 1968 št. 10, 1969 št. 6, 1971 št. 4, 1972 št. 7, 8, 1973 št. 8.

Statistično gradivo s področja turizma 1962 št. 20/1963, 1963 št. 4/1965, 1964 št. 2/1966, 1965 št. 25/1967, 1966 št. 12/1968, 1967 št. 5/1969, 1968 št. 24/1969, 1969 št. 12/1971, 1970 št. 9/1972, 1971 št. 9/1973,

**Tourists** are people who, in a location outside their place of permanent residence, spend at least one night in a hotel or some other accommodation facility for reasons of rest, recreation, health, study, sport, religion, family, work, a public task or a meeting.

**Domestic tourists** are people with permanent residence in Slovenia who temporarily stay in some other place in Slovenia and in that place spend at least one night in a hotel or some other accommodation facility. Data prior to 1992 included among domestic tourists all tourists from other countries of the former Yugoslavia.

**Foreign tourists** are people who come to Slovenia from abroad and temporarily stay in a certain place in this country where they spend at least one night in a hotel or some other accommodation facility. We record the nationality of foreign tourists according to their passports. Since 1992 foreign tourists have included tourists from other countries of the former Yugoslavia.

**Tourist resorts** - in Slovenia there are no general conditions that a place would have to meet in order to receive the title "tourist resort". Therefore, we use a statistical definition of the term tourist resort and of the criteria for classification of locations into different types.

Any place meeting the following specifications is considered to be a tourist resort:

1. is attractive (natural beauty, health spas, cultural and historical monuments, cultural, entertainment and sporting events, etc.);
2. has communications (ease of access, transport connections, etc.);
3. has reception facilities (accommodation facilities and accompanying facilities providing trade, crafts and postal services as well as parks, promenades and bathing facilities, etc.).

According to these criteria, places are classified into the following types:

1. The Slovenian capital - Ljubljana - attracts visitors mainly as an administrative and political centre, and also for its historical, ethnic, economic, town-planning, architectural and other features.
2. Health resorts are places where the healing effect of thermal or mineral waters or other geological mineral components is medically or empirically proven. These include climatic, mineral water and thermal water health resorts which, as a rule, offer suitable facilities for healing and rehabilitation of visitors.
3. Seaside resorts are places located along the sea coast.
4. Mountain resorts are, as a rule, places lying more than 500 metres above sea level or in the territorial area of a mountain.
5. Other tourist resorts are places with particularly attractive elements (e.g. climate conditions, cultural or historical monuments, etc.), riverside and lakeside areas and other places that cannot be classified among any of the places mentioned.
6. Other places are all those places not falling within any of the above groups.

Notes:

Since 1970 data on the number of hotel and catering facilities and seats are taken as of 31 August, and data on the number of persons employed as of 30 September.

The data on the number of persons employed in Table 26.10 do not fully conform with the relevant data in other tables since they were gathered by a different survey.

For use of the data from Tables 26.6, 26.7 and 26.8 we would point out the difference in quality of the data in the time series.

In 1990 and 1991 private enterprises were included within private ownership. Since 1992, however, only data on private units or individuals working in hotel and catering industry were treated as private ownership.

## STATISTICAL PUBLICATIONS

Annual Review of Trade, Hotel and Catering Industry, and Transport Statistics 1948.

Annual Review of Trade, Hotel and Catering Industry, and Tourism 1952, 1953, 1954, 1955.

Annual Review of Hotel and Catering Industry 1956, 1957, 1958, 1959, 1960, 1961.

Annual Review of Tourism 1956, 1957, 1958, 1959, 1960, 1961.

Trade, Hotel and Catering Stocks 1960, 1961, 1962, 1963.

Statistical Material on Hotel and Catering Industry 1964 No. 4, 23, 1965 No. 23, 1966 No. 27, 1968 No. 10, 1969 No. 6, 1971 No. 4, 1972 No. 7, 8,

1972 št. 10/1974.

Rezultati raziskovanj s področja gostinstva 1974 št. 126, 1975 št. 127, 1976 št. 109, 1977 št. 139, 1978 št. 181, 1979 št. 219, 1980 št. 250, 1981 št. 309, 1982 št. 339, 1983 št. 364, 1984 št. 407, 1985 št. 427, 1987 št. 487, 1988 št. 522, 1989 št. 547, 1990 št. 571, 1991 št. 597, 1992 št. 624 in 1993 št. 642.

Rezultati raziskovanj s področja turizma: 1973-1976 št. 129/1979, 1977 št. 178/1980, 1978 št. 182/1980, 1979 št. 222/1981, 1980 št. 242/1981, 1981 št. 298/1983, 1982 št. 367/1985, 1983 št. 384/1986, 1984 št. 417/1987, 1985-1987 št. 467/1989, 1988, 1989 št. 536/1991, 1990 št. 577/1992, 1991 št. 608/1994, 1992-1994 št. 661/1996.

Statistični podatki po občinah 1959 zv. II, 1960 zv. II, 1961 zv. II, 1962 zv. II, 1963 zv. V, 1964 zv. VIII, 1965 zv. XII, 1966 zv. IX, 1967 zv. VII, 1968 zv. X, 1969 zv. X, 1970 zv. X, 1971 zv. XII, 1972 zv. IX, 1974 zv. VIII, 1977 zv. II, 1978 zv. XV, 1979 zv. XVII, 1980 zv. XXI, 1981 zv. XIII, 1982 zv. XII, 1983 zv. XII, 1984 št. 17, 1985 št. 6, 1986 št. 3, 1987 št. 10.

1973 No. 8.

*Statistical Material on Tourism* 1962 No. 20/1963, 1963 No. 4/1965, 1964 No. 2/1966, 1965 No. 25/1967, 1966 No. 12/1968, 1967 No. 5/1969, 1968 No. 24/1969, 1969 No. 12/1971, 1970 No. 9/1972, 1971 No. 9/1973, 1972 No. 10/1974.

*Results of Surveys in Hotel and Catering Industry* 1974 No. 126, 1975 No. 127, 1976 No. 109, 1977 No. 139, 1978 No. 181, 1979 No. 219, 1980 No. 250, 1981 No. 309, 1982 No. 339, 1983 No. 364, 1984 No. 407, 1985 No. 427, 1987 No. 487, 1988 No. 522, 1989 No. 547, 1990 No. 571, 1991 No. 597, 1992 No. 624 and 1993 No. 642.

*Results of Surveys in Tourism* 1973-1976 No. 129/1979, 1977 No. 178/1980, 1978 No. 182/1980, 1979 No. 222/1981, 1980 No. 242/1981, 1981 No. 298/1983, 1982 No. 367/1985, 1983 No. 384/1986, 1984 No. 417/1987, 1985-1987 No. 467/1989, 1988, 1989 No. 536/1991, 1990 No. 577/1992, 1991 No. 608/94.

*Statistical Data by Communities* 1959 vol. II, 1960 vol. II, 1961 vol. II, 1962 vol. II, 1963 vol. V, 1964 vol. VIII, 1965 vol. XII, 1966 vol. IX, 1967 vol. VII, 1968 vol. X, 1969 vol. X, 1970 vol. X, 1971 vol. XII, 1972 vol. IX, 1974 vol. VIII, 1977 vol. II, 1978 vol. XV, 1979 vol. XVII, 1980 vol. XXI, 1981 vol. XIII, 1982 vol. XII, 1983 vol. XII, 1984 No. 17, 1985 No. 6, 1986 No. 3, 1987 No. 10.



**26.1 Pregled razvoja gostinstva**  
**Review of hotel and catering trade development**

	Gostinski objekti <i>Business units</i>	Zaposlene osebe <i>Persons in paid employment</i>	Sedeži <i>Seats</i>	Ležišča <i>Beds</i>	Promet <i>Turnover</i> 1000 SIT <sup>1)</sup>	Prebivalci na gostinski objekt <i>Population per business unit</i>	
1970	3585	17435	256386	69819	152	481	1970
1971	3658	19237	268964	67485	190	472	1971
1972	3612	20180	284311	70425	243	485	1972
1973	3505	21044	269685	71800	293	504	1973
1974	3681	21080	260515	70882	354	484	1974
1975	3671	23348	280792	67437	476	490	1975
1976	3512	24755	286470	68704	550	518	1976
1977	3579	23635	281253	69465	664	513	1977
1978	3540	23064	291507	69053	812	524	1978
1979	3767	27486	313947	70747	1079	500	1979
1980	3801	26174	318336	71927	1337	501	1980
1981	3830	27255	329376	71478	1786	491	1981
1982	3627	25191	313147	72940	2155	533	1982
1983	3776	26585	344437	76887	3139	514	1983
1984	3815	26715	345821	79957	4761	509	1984
1985	3867	29583	360154	82779	9129	510	1985
1986	3862	30325	362925	89251	19566	511	1986
1987	3995	28457	355560	89664	41333	498	1987
1988	3870	28740	342479	91088	119436	517	1988
1989	3988	27052	337640	89345	1312558	501	1989
1990	4102	24988	336038	91215	8186478	488	1990
1991	3972	22360	324881	74964	13305093	507	1991
1992 <sup>2)</sup>							1992 <sup>2)</sup>
Podjetja in druge organizacije	1216	15660	159342	71761	29421840	1641	<i>Enterprises and other organizations</i>
Obratovalnice	390	1026	23104	...	1615742	...	<i>Independent operators</i>
1993 <sup>2)</sup>							1993 <sup>2)</sup>
Podjetja in druge organizacije	1179	15144	158193	74825	43052805	1688	<i>Enterprises and other organizations</i>
Obratovalnice	423	1006	27648	...	3201557	...	<i>Independent operators</i>
1994 <sup>2)</sup>							1994 <sup>2)</sup>
Podjetja in druge organizacije	1175	14914	152824	75003	53825987	1693	<i>Enterprises and other organizations</i>
Obratovalnice	448	1031	29046	...	3738752	...	<i>Independent operators</i>
1995 <sup>2)</sup>							1995 <sup>2)</sup>
Podjetja in druge organizacije	1245	14741	154268	72853	60929765	1596	<i>Enterprises and other organizations</i>
Obratovalnice	478	1231	31170	...	5368880	...	<i>Independent operators</i>

1) Do leta 1990 dinarji.

Until 1990 in Dinars.

2) Zaradi različnega zajetja obeh pravnoorganizacijskih oblik so nekateri podatki (zaposlene osebe, sedeži in promet) prikazani ločeno. Podatki za obratovalnice se nanašajo le na 10 % registriranih obratovalnic.

Because of the different coverage of both legal organisational forms, some data (persons in paid employment, seats and turnover) are shown separately. Data of independent operators represent only 10% of all registered units.

**26.2 Število gostinskih objektov po vrstah objektov<sup>1)</sup>**  
**The number of catering business units by their types<sup>1)</sup>**

	1985	1990	1993 <sup>2)</sup>		1994 <sup>2)</sup>		1995 <sup>2)</sup>		
			Podjetja in druge organizacije <i>Enterprises and other organizations</i>	Obratovalnice <i>Independent operators</i>	Podjetja in druge organizacije <i>Enterprises and other organizations</i>	Obratovalnice <i>Independent operators</i>	Podjetja in druge organizacije <i>Enterprises and other organizations</i>	Obratovalnice <i>Independent operators</i>	
<b>GOSTINSKI OBJEKTI</b>									
Hoteli	144	140	133	-	131	1	131	2	<i>Hotels</i>
Penzioni	30	37	15	-	15	5	21	5	<i>Boarding houses</i>
Moteli	15	13	12	2	11	1	12	1	<i>Motels</i>
Prenočišča	9	7	4	3	4	3	2	2	<i>Overnight accommodations</i>
Kampi	15	16	13	-	11	1	12	2	<i>Camping sites</i>
Turistična naselja <sup>3)</sup>	-	1	5	-	5	-	2	-	<i>Tourist settlements<sup>3)</sup></i>
Zdravilišča <sup>4)</sup>	9	7	-	-	-	-	-	-	<i>Health establishments<sup>4)</sup></i>
Restavracije	190	209	124	13	134	14	116	22	<i>Restaurants, full service</i>
Samopostrežne restavracije	14	10	19	3	21	-	26	-	<i>Express restaurants and self-service restaurants</i>
Restavracije, kjer ne točijo alkoholnih pijač	2	2	2	-	2	2	1	-	<i>Non-alcoholic restaurants</i>
Študentske restavracije	4	8	4	-	2	-	5	-	<i>Student restaurants</i>
Menze <sup>5)</sup>	193	30	29	6	33	8	36	10	<i>Canteens in working organizations<sup>5)</sup></i>
Planinski domovi in kočice	110	102	68	1	65	3	66	8	<i>Mountain huts</i>
Počitniški domovi <sup>6)</sup>	105	47	17	-	14	-	12	-	<i>Vacation facilities<sup>6)</sup></i>
Kavarne	26	27	8	2	10	5	8	7	<i>Cafes</i>
Nočni bari <sup>7)</sup>	1	1	-	2	1	3	4	2	<i>Night clubs<sup>7)</sup></i>
Gostilne in druge gostinske enote <sup>8)</sup>	1628	1971	221	303	235	283	287	266	<i>Inns and other catering business units<sup>8)</sup></i>
Bifeji	1340	1441	484	86	462	116	481	150	<i>Buffets</i>
Slaščičarne	16	33	21	2	19	3	23	1	<i>Confectioneries</i>

1) Delovne skupnosti skupnih služb v gostinstvu niso zajete.

*Working communities of general divisions are excluded.*

2) Zaradi različnega zajetja obeh pravnoorganizacijskih oblik so podatki prikazani ločeno. Podatki za obratovalnice se nanašajo le na 10 % registriranih obratovalnic.

*Because of the different coverage of both legal organisational forms, data are shown separately. Data on independent operators refer only to 10% of all registered units.*

3) Za leto 1985 so turistična naselja zajeta pri motelih.

*For 1985 the tourist settlements are included in motels.*

4) Večina zdravilišč je zajeta pri hotelih.

*The majority of spas and climatic cures are monitored among hotels.*

5) Od leta 1987 niso zajete tiste menze, ki poslujejo izključno za potrebe svojih delavcev oziroma delavcev organizacij, ki so te restavracije osnovale.

*From 1987 the canteens in working organizations, established only for the needs of their own employed persons are not included.*

6) Zajemamo delavske, otroške in mladinske počitniške domove.

*Company vacation facilities and vacation facilities for children and youth are included.*

7) Zajemamo nočne bare, ki so samostojno organizirani.

*Night clubs which are organized independently are included.*

8) Zajete so gostilne, okrepčevalnice, disko klubi, kava bari, pivnice, picerije, priprava in dostava hrane in druge gostinske obratovalnice.

*Inns, bars, discotheques, cafes, taverns, pizza parlours, preparation and delivery of food to the door and other catering business units are included.*

**26.3 Sobe in ležišča po vrstah nastanitvenih objektov in po vrstah krajev, 31. 8.**  
**Rooms and beds by types of accommodation facilities and by types of tourist resorts, 31. 8**

	1985	1990	1991	1992	1993	1994	1995	
<b>SOBE - SKUPAJ</b>	<b>32547</b>	<b>33937</b>	<b>29149</b>	<b>27584</b>	<b>28334</b>	<b>27893</b>	<b>27955</b>	<b>ROOMS TOTAL</b>
<b>Po nastanitvenih objektih</b>								
Hoteli	12152	13311	13599	14229	14272	14101	13840	<i>Hotels</i>
Penzioni	318	507	740	481	627	813	728	<i>Boarding houses</i>
Moteli	552	666	429	426	410	442	451	<i>Motels</i>
Prenočišča	274	459	348	411	468	499	432	<i>Overnight accommodations</i>
Turistična naselja	389	639	434	473	473	419	457	<i>Tourist settlements</i>
Gostilne in druge gostinske enote	640	669	506	348	324	292	305	<i>Inns</i>
Zdravilišča	2241	1238	181	43	122	124	124	<i>Health establishments</i>
Planinski domovi in kočice	760	760	706	618	681	631	590	<i>Mountain huts</i>
Delavski počitniški domovi	3056	3187	2416	2264	1966	2107	1927	<i>Company vacation facilities</i>
Otroški in mladinski počitniški domovi	567	250	103	150	151	232	259	<i>Vacation facilities for youth</i>
Kampi	5912	5836	6000	5144	5418	5422	5376	<i>Camping sites</i>
Zasebne sobe	4829	5167	3154	2562	2923	2419	2972	<i>Private accommodations</i>
Začasne nastanitvene zmogljivosti	597	968	433	415	459	392	494	<i>Temporary accommodation facilities</i>
Spalni vagoni	260	280	100	20	40	-	-	<i>Sleeping cars</i>

**26.3 Sobe in ležišča po vrstah nastanitvenih objektov in po vrstah krajev, 31. 8. (nadaljevanje)**  
**Rooms and beds by types of accommodation facilities and by types of tourist resorts, 31. 8 (continued)**

	1985	1990	1991	1992	1993	1994	1995	
<b>Po vrstah krajev</b>								<b>By type of tourist resorts</b>
Ljubljana	1897	2173	1894	2007	1829	1693	1527	Ljubljana, the capital
Zdraviliški kraji	4406	5078	5509	5074	5491	5158	5441	Health resorts
Obmorski kraji	10124	9728	7812	7542	7978	7468	8203	Seaside resorts
Gorski kraji	9482	10366	9802	8624	8593	9032	8559	Mountain resorts
Drugi turistični kraji	5701	5551	3683	3938	3960	4031	3802	Other tourist resorts
Drugi kraji	937	1041	449	399	483	511	422	Other places
<b>LEŽIŠČA - SKUPAJ<sup>1)</sup></b>	<b>82779</b>	<b>91215</b>	<b>74964</b>	<b>71761</b>	<b>74825</b>	<b>75003</b>	<b>72853</b>	<b>BEDS TOTAL<sup>1)</sup></b>
<b>Po nastanitvenih objektih</b>								<b>By types of accommodation facilities</b>
Hoteli	24986	27532	28274	29427	29193	29319	28289	Hotels
Penzioni	745	1218	1713	1151	1492	2067	1782	Boarding houses
Moteli	1248	1401	951	941	950	958	980	Motels
Prenočišča	639	1155	753	973	1184	1333	1059	Overnight accommodations
Turistična naselja	1226	2229	1253	1148	1148	1184	1073	Tourist settlements
Gostilne in druge gostinske enote	1517	1723	1129	851	761	682	695	Inns
Zdravilišča	3726	1862	330	278	278	248	248	Health establishments
Planinski domovi in kočice	4374	4959	4220	3770	4487	4160	3999	Mountain huts
Delavski počitniški domovi	9528	10148	7540	6925	6493	7338	7170	Company vacation facilities
Otroški in mladinski počitniški domovi	2200	1656	1156	1406	1309	1645	1725	Vacation facilities for youth
Kampi	18365	18879	17633	16816	17261	18431	16568	Camping sites
Zasebne sobe	12025	14990	8410	6957	8936	6563	7739	Private accommodations
Začasne nastanitvene zmogljivosti	1630	2623	1302	1058	1213	1075	1526	Temporary accommodation facilities
Spalni vagoni	570	840	300	60	120	-	-	Sleeping cars
<b>Po vrstah krajev</b>								<b>By type of tourist resorts</b>
Ljubljana	3986	4984	4177	4274	3285	3021	2749	Ljubljana, the capital
Zdraviliški kraji	8760	11402	11600	11611	12111	12379	11933	Health resorts
Obmorski kraji	25978	26548	20187	19450	21867	20315	21800	Seaside resorts
Gorski kraji	27736	32656	29568	26694	27475	29183	27257	Mountain resorts
Drugi turistični kraji	13330	12998	8379	8799	8998	8951	8167	Other tourist resorts
Drugi kraji	2989	2627	1053	933	1089	1154	947	Other places

1) Prikazana so vsa ležišča (stalna in pomožna).  
Total number of beds (permanent and temporary).

**26.4 Ležišča po vrstah nastanitvenih objektov in vrstah krajev, 31. 8. 1995**  
**Beds by types of accommodation facilities and by types of tourist resorts, 31. 8 1995**

	Skupaj Total	Ljubljana Ljubljana, the capital	Zdraviliški kraji Health resorts	Obmorski kraji Seaside resorts	Gorski kraji Mountain resorts	Drugi turistični kraji Other tourists resorts	Drugi kraji Other places	
<b>SKUPAJ<sup>1)</sup></b>	<b>72853</b>	<b>2749</b>	<b>11933</b>	<b>21800</b>	<b>27257</b>	<b>8167</b>	<b>947</b>	<b>TOTAL<sup>1)</sup></b>
Hoteli	28289	2042	5183	7589	8834	4515	126	Hotels
Penzioni	1782	-	304	415	716	122	225	Boarding houses
Moteli	980	-	60	-	40	750	130	Motels
Prenočišča	1059	253	42	188	242	238	96	Overnight accommodations
Turistična naselja	1100	27	688	245	140	-	-	Tourist settlements
Gostilne in druge gostinske enote	668	-	8	70	246	150	194	Inns
Zdravilišča	248	-	248	-	-	-	-	Health establishments
Planinski domovi in kočice	3999	-	-	-	3979	20	-	Mountain huts
Delavski počitniški domovi	7170	-	185	2932	4028	9	16	Company vacation facilities
Otroški in mladinski poč. domovi	1725	-	96	1134	495	-	-	Vacation facilities for youth
Kampi	16568	-	4858	4250	5690	1730	120	Camping sites
Zasebne sobe	7739	42	261	4339	2589	388	120	Private accommodations
Začasne nastanitvene zmogljivosti	1526	385	-	638	258	245	-	Temporary accommodation facilities

1) Prikazana so vsa ležišča (stalna in pomožna).  
Total number of beds (permanent and temporary).

**26.5 Povprečna zasedenost ležišč po vrstah nastanitvenih objektov in vrstah krajev, 1995<sup>1)</sup>**  
**Average occupation of beds by types of accommodation facilities, 1995<sup>1)</sup>**

%

	Skupaj <i>Total</i>	Ljubljana <i>Ljubljana, the capital</i>	Zdraviliški kraji <i>Health resorts</i>	Obmorski kraji <i>Seaside resorts</i>	Gorski kraji <i>Mountain resorts</i>	Drugi turistični kraji <i>Other tourists resorts</i>	Drugi kraji <i>Other places</i>	
<b>Povprečna letna zasedenost</b> <b>Annual average occupation</b>								
<b>SKUPAJ</b>	<b>22,1</b>	<b>31,2</b>	<b>43,3</b>	<b>20,9</b>	<b>14,5</b>	<b>17,9</b>	<b>13,6</b>	<b>TOTAL</b>
Hoteli	35,2	35,9	59,1	37,0	25,9	22,9	11,1	Hotels
Penzioni	19,4	-	36,2	19,4	13,9	11,1	16,5	Boarding houses
Moteli	24,0	-	31,9	-	24,0	24,1	20,0	Motels
Prenočišča	20,0	36,7	15,9	15,0	8,4	20,5	15,6	Overnight accommodations
Turistična naselja	43,7	-	56,6	27,1	17,9	-	-	Tourist settlements
Gostilne in druge gostinske enote	12,2	-	51,6	9,9	10,6	9,8	10,6	Inns
Zdravilišča	77,2	-	77,2	-	-	-	-	Health establishments
Planinski domovi in koče	4,9	-	-	-	4,9	1,3	-	Mountain huts
Delavski počitniški domovi	13,9	-	29,8	14,7	12,5	16,6	24,6	Company vacation facilities
Otroški in mladinski počitniški domovi	22,7	-	13,5	25,6	17,8	-	-	Vacation facilities for youth
Kampi	14,0	-	26,8	11,9	8,3	2,8	1,3	Camping sites
Zasebne sobe	7,1	16,0	2,9	6,8	8,0	6,5	9,9	Private accommodations
Začasne nastanitvene zmogljivosti	10,6	3,0	-	7,0	4,9	37,0	-	Temporary accommodation facilities
<b>Povprečna zasedenost v avgustu</b> <b>Average occupation in August</b>								
<b>SKUPAJ</b>	<b>49,2</b>	<b>31,0</b>	<b>65,2</b>	<b>67,8</b>	<b>38,0</b>	<b>23,7</b>	<b>16,7</b>	<b>TOTAL</b>
Hoteli	58,5	32,2	70,2	90,0	47,1	26,8	30,7	Hotels
Penzioni	44,1	-	67,9	73,3	29,9	14,1	19,6	Boarding houses
Moteli	28,1	-	65,1	-	98,8	24,8	8,2	Motels
Prenočišča	36,6	40,7	14,5	72,2	20,5	32,1	17,2	Overnight accommodations
Turistična naselja	79,1	-	84,1	81,7	64,8	-	-	Tourist settlements
Gostilne in druge gostinske enote	16,0	-	40,3	30,4	15,5	10,1	10,5	Inns and other catering business units
Zdravilišča	74,8	-	74,8	-	-	-	-	Health establishments
Planinski domovi in koče	24,0	-	-	-	24,1	4,2	-	Mountain huts
Delavski počitniški domovi	43,4	-	59,4	66,5	25,8	30,8	44,0	Company vacation facilities
Otroški in mladinski počitniški domovi	67,6	-	41,8	86,2	30,2	-	-	Vacation facilities for youth
Kampi	50,2	-	61,0	61,5	43,0	16,8	5,9	Camping sites
Zasebne sobe	35,4	13,7	6,1	35,6	42,7	12,2	15,2	Private accommodations
Začasne nastanitvene zmogljivosti	27,8	20,4	-	32,3	19,4	36,7	-	Temporary accommodation facilities

1) Zmogljivosti so vzete po stanju 31. 8.  
Capacity as of 31. August

**26.6 Zmogljivosti in vrednostni promet v gostinstvu po lastništvu**  
**Capacity and turnover in catering trade by type of ownership**

	1985	1990	1991	1992 <sup>1)</sup>	1993 <sup>1)</sup>	1994 <sup>1)</sup>	1995 <sup>1)</sup>	
<b>OBJEKTI - SKUPAJ<sup>1)</sup></b>	<b>3851</b>	<b>4102</b>	<b>3942</b>	<b>1606</b>	<b>1602</b>	<b>1623</b>	<b>1723</b>	<b>BUSINESS UNITS - TOTAL<sup>1)</sup></b>
Družbena lastnina <sup>2)</sup>	1798	1527	1347	1216	1179	1175	1245	Social property <sup>2)</sup>
Zasebna lastnina <sup>3)</sup>	2053	2575	2595	390	423	448	478	Private property <sup>3)</sup>
<b>SEDEŽI - SKUPAJ<sup>1)</sup></b>	<b>360154</b>	<b>336038</b>	<b>324881</b>	<b>182446</b>	<b>185841</b>	<b>181870</b>	<b>185438</b>	<b>SEATS - TOTAL<sup>1)</sup></b>
Družbena lastnina <sup>2)</sup>	238732	192524	168744	159342	158193	152824	154268	Social property <sup>2)</sup>
Zasebna lastnina <sup>3)</sup>	121422	143514	156137	23104	27648	29046	31170	Private property <sup>3)</sup>
<b>ZAPOSLENE OSEBE - SKUPAJ<sup>1)</sup></b>	<b>29583</b>	<b>24988</b>	<b>22360</b>	<b>16686</b>	<b>16150</b>	<b>15945</b>	<b>15972</b>	<b>PERSONS IN PAID EMPLOYMENT - TOTAL<sup>1)</sup></b>
Družbena lastnina <sup>2)</sup>	26922	21189	17592	15660	15144	14914	14741	Social property <sup>2)</sup>
Zasebna lastnina <sup>3)</sup>	2661	3799	4768	1026	1006	1031	1231	Private property <sup>3)</sup>
<b>VREDNOSTNI PROMET - SKUPAJ<sup>1)</sup> (1000 SIT)</b>	<b>9129</b>	<b>8186478</b>	<b>13305093</b>	<b>31037582</b>	<b>46254362</b>	<b>57564739</b>	<b>66298645</b>	<b>TURNOVER - TOTAL<sup>1)</sup> (in 1000 SIT)</b>
Družbena lastnina <sup>2)</sup>	7938	6520253	9388646	29421840	43052805	53825987	60929765	Social property <sup>2)</sup>
Zasebna lastnina <sup>3)</sup>	1191	1666225	3916447	1615742	3201557	3738752	5368880	Private property <sup>3)</sup>

- 1) V letih od 1992 do 1995 so podjetja in druge organizacije praviloma zajete popolno, obratovalnice pa le 10-odstotno (glede na število).  
From 1992 to 1995 there is, as a rule, full coverage of enterprises and other organizations, whereas there is only 10% coverage of independent operators (with regard to number).
- 2) V letih 1990, 1991 družbena, mešana in zadružna lastnina, v letih od 1992 do 1995 podjetja in druge organizacije.  
In 1990 and 1991 social, mixed and cooperative ownership, from 1992 to 1995 enterprises and other organizations.
- 3) V letih 1990, 1991 zajema zasebna lastnina fizične in pravne osebe, v letih od 1992 do 1995 le fizične osebe (obratovalnice).  
In 1990 and 1991 private ownership relates to physical and legal persons, from 1992 to 1995 only to physical persons (independent operators).

**26.7 Vrednostni promet v gostinstvu po vrstah obratov, vrstah krajev in vrstah storitev**  
**Turnover in catering trade by types of business units, by tourist resorts and by kinds of services** 1000 SIT<sup>1)</sup>

	1990	1991	1993 <sup>2)</sup>		1994 <sup>2)</sup>		1995 <sup>2)</sup>		
			Podjetja in druge organizacije <i>Enterprises and other organizations</i>	Obratovalnice <i>Independent operators</i>	Podjetja in druge organizacije <i>Enterprises and other organizations</i>	Obratovalnice <i>Independent operators</i>	Podjetja in druge organizacije <i>Enterprises and other organizations</i>	Obratovalnice <i>Independent operators</i>	
<b>PO VRSTAH OBRATOV</b>									
<b>BY TYPES OF BUSINESS UNITS</b>									
Hoteli	2371606	3163616	18301448	-	24295103	4764	26807481	133098	Hotels
Penzioni	59586	122835	548998	43223	607996	127767	884215	60098	Boarding houses
Moteli	187284	275261	961166	39776	1055606	36449	1231635	35202	Motels
Prenočišča	14820	2971	49746	-	66713	1482	45413	10923	Overnight accommodations
Kampi	42839	80876	372007	-	467713	3065	541417	8747	Camping sites
Turistična naselja <sup>3)</sup>	3352	3594	1326686	-	1763501	-	2065376	-	Tourist settlements <sup>3)</sup>
Zdravilišča <sup>4)</sup>	359393	523059	-	-	-	-	-	-	Health establishments <sup>4)</sup>
Restavracije	1069970	1767702	6818151	365611	8168531	299101	7170604	500871	Restaurants, full service
Samopostrežne restavracije	98393	148241	1987661	65629	2374810	-	2997207	-	Express restaurants and self-service restaurants
Restavracije, kjer ne točijo alkoholnih pijač	11931	32303	60229	-	72445	9082	87070	-	Non-alcoholic restaurants
Študentske restavracije	19355	14186	55754	-	88416	-	109672	-	Student restaurants
Menze	557213	1086016	1808615	69324	1932468	191046	2819685	313894	Canteens in working organisations
Planinski domovi	47598	72595	298220	4868	368231	18717	407204	30384	Mountain huts
Počitniški domovi <sup>5)</sup>	48574	39398	164094	-	136799	-	79874	-	Vacation facilities <sup>5)</sup>
Kavarne	47966	87473	186243	7017	226691	52538	132708	79180	Cafes
Nočni bari <sup>6)</sup>	3586	3731	4473	15928	18026	21885	53407	13637	Night clubs <sup>6)</sup>
Gostilne in druge gostinske enote <sup>7)</sup>	1854341	3510961	4287418	2210819	5559246	2496552	8209756	3499050	Inns and other catering business units <sup>7)</sup>
Bifeji	1281612	2230463	5306046	368861	6066088	467827	6486559	677590	Buffets
Slaščičarne	107059	139812	515850	10501	557604	8477	800482	6206	Confectioneries
<b>PO VRSTAH KRAJEV</b>									
<b>BY TYPES OF TOURIST RESORTS</b>									
Ljubljana	1290395	2281503	7753253	328281	9449002	567288	11289973	325668	Ljubljana, the capital
Zdraviliški kraji	699644	1119451	6407857	45251	7907250	50855	753480	242931	Health resorts
Obmorski kraji	948800	1186870	5315784	241668	6696909	336398	7081169	243683	Seaside resorts
Gorski kraji	913075	1249332	4787811	198447	6579162	308252	5709095	241904	Mountain resorts
Drugi turistični kraji	2641329	4626882	13727906	1033112	16916341	737983	12415670	828578	Other tourist resorts
Drugi kraji	1643234	2841055	5060194	1354798	6277323	1737976	16680378	3485936	Other resorts
<b>PO VRSTAH STORITEV</b>									
<b>BY KINDS OF SERVICES</b>									
Pivo	1030038	1689260	3522608	477411	4371004	603681	4696810	690904	Beer
Vino	635586	1065896	2196269	354113	2613298	376118	2935457	494744	Wine
Žganje	137415	220097	509032	36708	599513	44013	599262	61006	Brandy
Druge žgane pijače	287317	482055	1157190	114562	1276088	114704	1399273	142606	Other alcoholic drinks
Koncentrirani sadni sokovi	14374	27264	55140	25991	91954	28293	60255	276329	Fruit juices, concentrated
Druge brezalkoholne pijače	669333	1187214	2875743	397874	3494354	472201	4057524	336639	Other non-alcoholic beverages
Slatina in sodavica	139692	254277	600257	82184	775633	94137	852514	96124	Soda and mineral water
Hrana	3338168	5398118	18248199	1338318	22618985	1576326	25818674	2682825	Food
Napitki	307658	577639	1548620	170870	1958701	188009	2450788	258746	Tea, coffee, milk and other beverages
Tobačni izdelki in vžigalice	288395	453393	1374568	157465	1752945	179655	1850823	223362	Tobacco and matches
Druge blagovne storitve	82333	154301	549894	15292	593577	1012	756172	5620	Other goods
Prenočitve	1014399	1398973	8235047	19316	11181858	40254	12629954	72918	Lodging
Druge neblagovne storitve	241770	396606	2180238	11453	2498077	20349	282259	27057	Other services

- 1) Do leta 1990 dinarji. Zaradi zaokroževanja se seštevki ne ujemajo.  
*Until 1990 in Dinars. The figures are rounded up, so the sums might not be totally correct.*
- 2) Zaradi različnega zajetja obeh pravnoorganizacijskih oblik so podatki prikazani ločeno. Podatki za obratovalnice se nanašajo le na 10% registriranih obratovalnic.  
*Because of the different coverage of both legal organisational forms, data are shown separately. Data on independent operators refer only to 10% of all registered units.*
- 3) Za leto 1985 so turistična naselja zajeta pri motelih.  
*For 1985 tourist settlements are included in motels.*
- 4) Večina zdravilišč je zajeta pri hotelih.  
*The majority of spas and climatic cures are monitored among hotels.*
- 5) Zajeti so delavski, otroški in mladinski počitniški domovi.  
*Company vacation facilities and vacation facilities for children and youth are included.*
- 6) Zajeti so nočni bari, ki so samostojno organizirani, sicer pa je vrednostni promet zajet pri hotelih.  
*Night clubs which are organized independently are included. In other cases the turnover is shown among hotels.*
- 7) Zajete so gostilne, okrepčevalnice, disko klubi, kava bari, pivnice, picerije, priprava in dostava hrane in drugi gostinski obrati.  
*Inns, bars, discotheques, cafes, taverns, pizza parlours, preparation and delivery of food to the door and other catering business units are included.*

**26.8 Količinska prodaja pijač v gostinskih objektih**  
**Quantities of beverages sold in catering business units**

1000 l

	1985	1990	1991	1992	1993	1994	1995	
<b>SKUPAJ<sup>1)</sup></b>								<b>TOTAL<sup>1)</sup></b>
Pivo	42781	35556	28443	19419	17652	16251	14417	Beer
Vino	17435	10223	9072	5018	4679	4098	3905	Wine
Žganje	995	569	466	278	243	203	158	Brandy
Druge žgane pijače	2017	1361	1110	672	597	468	385	Other alcoholic drinks
Koncentrirani sadni sokovi	396	281	242	137	206	243	389	Fruit juices, concentrated
Druge brezalkoholne pijače	21809	17626	15118	9645	9575	9157	19066	Other non-alcoholic beverages
Slatina in sodavica	17395	10171	8392	4895	4293	4096	3797	Soda and mineral water
<b>DRUŽBENA LASTNINA<sup>2)</sup></b>								<b>SOCIAL PROPERTY<sup>2)</sup></b>
Pivo	32333	24431	17940	17546	15213	14013	12343	Beer
Vino	11364	5492	4508	4311	3801	3394	3160	Wine
Žganje	799	432	331	261	223	186	140	Brandy
Druge žgane pijače	1561	993	757	619	528	422	344	Other alcoholic drinks
Koncentrirani sadni sokovi	345	191	119	96	142	192	322	Fruit juices, concentrated
Druge brezalkoholne pijače	17477	11919	9313	8696	8327	8012	7739	Other non-alcoholic beverages
Slatina in sodavica	13304	6774	5159	4374	3683	3547	3330	Soda and mineral water
<b>ZASEBNA LASTNINA<sup>3)</sup></b>								<b>PRIVATE PROPERTY<sup>3)</sup></b>
Pivo	10448	11125	10502	1873	2439	2238	2074	Beer
Vino	6070	4731	4564	707	878	704	745	Wine
Žganje	196	137	136	17	20	17	18	Brandy
Druge žgane pijače	456	368	353	53	69	46	41	Other alcoholic drinks
Koncentrirani sadni sokovi	50	91	123	41	64	51	67	Fruit juices, concentrated
Druge brezalkoholne pijače	4332	5707	5805	949	1248	1145	11327	Other non-alcoholic beverages
Slatina in sodavica	4090	3397	3233	521	610	549	467	Soda and mineral water

- 1) V letih od 1992, do 1995 so podjetja in druge organizacije praviloma zajete popolno, obratovalnice pa le 10-odstotno (glede na število).  
From 1992 to 1995 there is, as a rule, full coverage of enterprises and other organizations, whereas there is only 10% coverage of independent operators (with regard to number).
- 2) V letih 1990, 1991 družbena, mešana in zadružna lastnina, v letih od 1992 do 1995 podjetja in druge organizacije.  
In 1990 and 1991 social, mixed and cooperative ownership from 1992 to 1995 enterprises and other organizations.
- 3) V letih 1990, 1991 zajema zasebna lastnina fizične in pravne osebe, v letih od 1992 do 1995 le fizične osebe (obratovalnice).  
In 1990 and 1991 private ownership relates to physical and legal persons, from 1992 to 1995 only to physical persons (independent operators).

**26.9 Poraba surovin za pripravo hrane v podjetjih in drugih organizacijah družbene, mešane in zadružne lastnine**  
**Raw materials consumed when preparing food in enterprises and other organizations in catering trade of social, mixed and cooperative property**

	Merska enota	1990	1991	1992	1993	1994	1995	Indeks Index 1995 1994	Unit	
Sveže in zamrznjeno meso vseh vrst	t	6247	4556	4741,8	4565,3	4261,9	4314,7	101,2	t	All sorts of meat (fresh and frozen)
Suhomesnati izdelki in klobase	t	1758	1245	1389,8	1437	1301,3	1097,4	84,3	t	Dehydrated meat and sausages
Mesne konzerve vseh vrst	t	396	307	290,1	216,2	235,2	338,8	144,0	t	All kinds of tinned meats
Ribe, polži, raki, školjke	t	626	493	576,1	633,4	669,5	659,9	98,6	t	Fish, snail, crab, shell
Mast za zabelo	t	84	72	89,4	43,2	57,6	64,6	112,2	t	Eating fat
Jedilno olje	t	1905	1526	1600	1356,5	1384,2	1534,2	110,8	t	Salad oil
Sveže in kondenzirano mleko	tisoč l	2124	1730	1814,7	1724,1	1592,1	1913,7	120,2	thousand l	Milk (fresh and tinned)
Jajca	tisoč kosov	17384	15650	12730	14862	11599	13707	118,2	thousand pcs	Eggs
Maslo, smetana, sir, margarina	t	1603	1131	1390,4	1368,6	1388,1	1379,3	99,4	t	Butter, cream, cheese and margarine
Krompir	t	7017	5707	5870,4	5013,6	4168,1	4203,9	100,9	t	Potatoes
Fižol	t	522	415	410,2	360,9	330,5	329,6	99,7	t	Beans
Sveža jabolka	t	661	495	505,1	498,1	478,8	431,4	90,1	t	Apples
Sveže grozdje	t	71	39	48,1	58,6	63,4	63,7	100,5	t	Grapes
Južno sadje	t	424	386	498,8	512,1	558,6	646,9	115,8	t	Tropical fruits
Drugo sveže in zamrznjeno sadje	t	160	86	124,3	158,5	222,5	219,0	98,4	t	Other sorts of fruits (fresh and frozen)
Sveža, zamrznjena in konzervirana zelenjava	t	6373	5203	4660,3	4903,9	4792,7	5275,1	40,1	t	Vegetables (fresh frozen and tinned)
Kruh in pecivo	t	7262	5249	5438,8	4939,7	4604,6	4840,8	105,1	t	Bread and biscuits
Riž in testenine	t	767	631	702,4	647,5	631,9	1742,3	275,7	t	Rice and pasta
Sladkor	t	911	849	843,2	790,9	662,2	704,6	106,4	t	Sugar
Kava	t	284	233	229,3	244,5	215,5	225,5	104,6	t	Coffee

**26.10 Zaposlene osebe v gostinskih podjetjih in drugih organizacijah družbene, mešane in zadružne lastnine v gostinstvu, po poklicih in po stopnji strokovne izobrazbe, 30. 9. 1995**  
**Persons in paid employment in enterprises and other organizations in catering trade (social, mixed and cooperative property) by occupations and by the level of professional attainment, 30. 9. 1995**

	Skupaj Total	Visoka University degree	Višja Non- university degree	Srednja Secondary profes- sional degree	Nižja Lower profes- sional degree	VKV Highly skilled workers	KV Skilled workers	PKV Semi- skilled workers	NKV Unskilled workers	
<b>ZAPOSLENE OSEBE - SKUPAJ</b>	<b>15101</b>	<b>204</b>	<b>404</b>	<b>3403</b>	<b>618</b>	<b>340</b>	<b>6326</b>	<b>1437</b>	<b>2369</b>	<b>PERSONS IN PAID EMPLOYMENT - TOTAL</b>
Direktorji	411	81	89	195	1	12	33	-	-	Directors
Upravniki, vodje objektov	473	23	42	230	6	30	135	5	2	Managers and leaders
Drugi vodilni delavci	468	8	21	168	1	30	196	26	18	Other management
Natakarji	3782	2	9	593	175	68	2410	298	227	Waiters
Točilci in mešalci pijač	617	-	-	63	15	6	315	134	84	Bartenders
Receptorji in portirji	741	5	23	478	31	3	137	24	40	Receptionists and porters
Sobarji in sobarice	854	-	-	46	53	-	90	174	491	Chambermaids
Kuharji	2428	-	1	297	101	61	1610	199	159	Cooks
Čevpčičarji	13	-	-	1	-	-	7	3	2	Specialists for preparing grilled meat
Slaščičarji	230	-	-	30	1	2	168	13	16	Confectioners
Drugi pripravjalci jedi	863	-	2	109	27	34	142	244	305	Other cooking workers
Osebe za vzdrževanje in prevoz	493	3	5	69	19	15	271	46	65	Maintenance and transport workers
Delavci za osebne storitve	144	10	36	42	1	8	30	4	13	Personal service workers
Delavci za vzdrževanje čistoče	658	-	1	11	38	6	48	72	482	Cleaners
Administrativni delavci ipd.	445	45	66	222	21	1	69	9	12	Clerks, etc.
Računovodski delavci	709	12	64	470	39	1	97	14	12	Accounting clerks
Drugi storitveni delavci	1379	-	6	249	66	71	480	145	372	Other service workers
Drugi delavci	393	15	39	130	23	2	88	27	69	Other workers

**26.11 Turisti in prenočitve<sup>1)</sup>**  
**Tourist arrivals and overnight stays<sup>1)</sup>**

1000

	Turisti Tourist arrivals			Prenočitve Overnight stays		
	skupaj total	domači domestic	tuji foreign	skupaj total	domačih turistov of domestic tourists	tujih turistov of foreign tourists
1970	1780	973	807	4826	2525	2301
1971	1902	1022	880	5444	2867	2577
1972	1945	1092	853	5629	3061	2568
1973	2037	1082	955	5964	3054	2910
1974	2024	1211	813	6130	3576	2554
1975	2152	1311	841	6444	3854	2590
1976	2111	1326	785	6359	3929	2430
1977	2297	1506	791	6741	4379	2362
1978	2509	1632	877	7523	4836	2687
1979	2519	1705	814	8081	5367	2714
1980	2378	1509	869	7771	4976	2795
1981	2419	1557	862	7680	4731	2949
1982	2360	1590	770	7304	4697	2607
1983	2351	1566	785	7426	4759	2667
1984	2575	1620	955	8095	4856	3239
1985	2753	1697	1056	8822	5093	3729
1986	2821	1770	1051	9213	5549	3664
1987	2734	1664	1070	9044	5401	3643
1988	2724	1607	1117	8808	4934	3874
1989	2663	1526	1137	8510	4623	3887
1990	2537	1442	1095	7956	4283	3673
1991	1425	1126	299	4886	3916	970
1992	1367	751	616	5098	3083	2015
1993	1450	826	624	5385	3372	2013
1994	1579	831	748	5866	3385	2481
1995	1577	845	732	5883	3448	2435

1) Turisti iz držav nekdanje Jugoslavije so do vključno leta 1991 šteti med domače turiste.  
 Data prior to 1992 include among domestic tourists all tourists from other countries of the former Yugoslavia.

**26.12 Povprečna doba bivanja po vrstah krajev**  
*The average length of stay by tourist resorts*

dni/days

	Skupaj Total	Ljubljana Ljubljana	Zdraviliški kraji Health resorts	Obmorski kraji Seaside resorts	Gorski kraji Mountain resorts	Drugi turistični kraji Other tourist resorts	Drugi kraji Other places
1970	2,7	1,6	6,9	4,4	2,7	1,6	1,8
1971	2,9	1,6	7,0	4,8	2,8	1,7	1,9
1972	2,9	1,6	6,7	4,7	2,9	1,7	1,9
1973	2,9	1,6	6,4	5,0	2,9	1,7	1,9
1974	3,0	1,7	7,1	5,1	2,9	1,7	1,8
1975	3,0	1,6	7,1	4,9	2,8	1,9	1,7
1976	3,0	1,6	7,3	4,9	2,9	1,9	1,6
1977	2,9	1,6	7,3	4,6	2,7	1,9	1,7
1978	3,0	1,6	7,7	4,8	2,8	2,0	1,8
1979	3,2	1,6	8,0	5,4	3,0	2,1	1,9
1980	3,3	1,7	8,1	5,7	3,0	2,2	1,9
1981	3,2	1,6	7,1	5,6	3,2	1,9	2,0
1982	3,1	1,5	6,8	5,3	3,1	1,7	1,9
1983	3,2	1,5	6,7	5,6	3,2	2,0	1,9
1984	3,1	1,4	6,7	5,4	3,2	2,0	2,1
1985	3,2	1,4	7,0	5,5	3,6	1,9	2,5
1986	3,3	1,4	7,3	5,5	3,6	1,9	2,6
1987	3,3	1,4	6,7	5,5	3,7	2,0	2,8
1988	3,2	1,5	6,3	5,0	3,7	1,8	3,0
1989	3,2	1,4	6,3	4,9	3,6	1,8	2,4
1990	3,1	1,5	6,3	4,7	3,5	1,6	2,3
1991	3,4	1,7	6,1	4,1	3,5	2,0	2,5
1992	3,7	2,9	6,0	4,2	3,1	2,2	2,4
1993	3,7	2,6	5,9	4,2	3,1	2,0	2,2
1994	3,7	2,5	5,8	4,3	3,2	2,0	2,2
1995	3,7	2,2	5,5	4,5	3,3	2,0	2,4

**26.13 Turisti po državi pripadnosti <sup>1)</sup>**  
*Arrivals of tourists by countries of origin <sup>1)</sup>*

1000

	1985	1990	1991	1992	1993	1994	1995	
<b>SKUPAJ</b>	<b>2753</b>	<b>2536,8</b>	<b>1425,3</b>	<b>1367,2</b>	<b>1450,1</b>	<b>1578,7</b>	<b>1576,7</b>	<b>TOTAL</b>
Iz Slovenije	748,9	651,3	687,0	750,8	826,0	830,4	844,6	From Slovenia
Iz tujine	2004,1	1885,5	738,4	616,6	624,4	748,3	732,1	From abroad
Avstrija	96,9	86,6	38,6	95,9	112,5	130,8	116,9	Austria
Baltiške države	-	-	-	-	0,7	0,8	0,8	Baltic countries
Belgija	18,1	40,6	5,5	4,0	7,4	10,9	11,6	Belgium
Belorusija	-	-	-	-	0,1	0,3	0,6	Belarus
Bolgarija	2,3	3,5	3,0	2,0	4,9	2,1	2,2	Bulgaria
Bosna in Hercegovina	189,1	177,9	88,0	55,0	22,9	23,0	22,0	Bosnia and Herzegovina
Češkoslovaška	16,5	11,3	4,7	9,6	-	-	-	Czechoslovakia
Češka	-	-	-	-	14,0	19,0	15,6	Czech Republic
Danska	36,5	10,8	0,9	1,1	1,5	2,0	2,5	Denmark
Finska	6,7	7,1	2,5	1,0	1,2	1,4	1,4	Finland
Francija	40,2	36,6	10,7	8,0	10,2	13,6	13,7	France
Grčija	11,2	8,5	1,6	0,6	0,7	1,0	1,0	Greece
Hrvaška	320,4	269,0	209,4	91,7	71,1	77,0	76,9	Croatia
Irska	0,7	1,4	0,4	0,3	0,6	0,9	0,9	Ireland
Islandija	1,4	0,4	0,1	0,0	0,1	0,2	0,2	Iceland
Italija	165,6	281,9	97,1	162,5	157,6	176,6	160,3	Italy
Jugoslavija	390,9	306,4	118,4	31,8	12,4	8,8	10,8	Yugoslavia
Madžarska	23,3	10,9	3,9	11,6	18,5	20,2	18,0	Hungary
Makedonija	47,9	37,1	23,9	15,1	13,4	12,2	14,9	Macedonia
Nemčija, Zvezna republika	291,5	227,2	47,9	62,6	94,3	131,4	136,5	Germany, Federal Republic of
Nemčija, Demokratična republika	4,0	11,7	-	-	-	-	-	Germany, Democratic Republic of
Nizozemska	80,8	80,2	6,3	8,4	12,5	19,2	18,3	Netherlands
Norveška	7,2	4,6	0,6	1,1	1,2	1,8	1,5	Norway
Poljska	10,4	5,0	2,0	2,4	3,7	6,3	7,3	Poland
Portugalska	1,2	1,3	0,1	0,3	0,3	0,4	0,5	Portugal
Romunija	0,9	3,5	2,1	2,2	2,1	3,0	3,6	Romania
Ruska federacija	-	-	-	-	8,3	12,4	14,7	Russian Federation

1) Zaradi zaokroževanja se vsote ne ujemajo vedno.  
The figures are rounded up; the sums might not be totally correct.



**26.13 Turisti po državni pripadnosti (nadaljevanje)<sup>1)</sup>**  
**Arrivals of tourists by countries of origin (continued)<sup>1)</sup>**

1000

	1985	1990	1991	1992	1993	1994	1995	
Slovaška	-	-	-	-	1,1	1,9	4,6	Slovakia
Sovjetska zveza	16,2	21,4	5,5	5,9	-	-	-	USSR
Španija	8,0	12,5	0,8	1,1	1,7	2,3	2,4	Spain
Švedska	18,1	26,4	1,9	3,0	3,3	4,1	3,4	Sweden
Švica	16,6	15,9	5,0	5,9	6,8	10,8	10,4	Switzerland
Ukrajina	-	-	-	-	1,0	2,4	2,4	Ukraine
Velika Britanija	86,5	82,3	21,6	10,4	11,6	14,5	13,9	United Kingdom
Druge evropske države	4,5	7,4	1,7	1,6	3,5	5,0	5,4	Other European countries
Izrael	3,1	12,8	0,3	0,9	0,7	0,7	1,1	Israel
Japonska	1,3	2,8	1,0	1,1	1,3	1,5	1,8	Japan
Turčija	19,1	16,1	9,5	2,1	1,1	2,4	7,9	Turkey
Kanada	5,0	4,8	1,1	1,6	1,8	2,8	3,5	Canada
Združene države Amerike	37,6	30,4	4,6	7,4	10,1	13,8	11,9	United States
Avstralija	4,0	3,4	1,4	0,8	1,2	1,4	1,8	Australia
Nova Zelandija	0,5	0,9	0,2	0,1	0,1	0,2	0,5	New Zealand
Druge neevropske države	19,9	24,9	16,1	7,5	7,0	9,3	8,4	Other non-European countries

**26.14 Prenočitve turistov po državni pripadnosti <sup>1)</sup>**  
**Overnight stays of tourists by countries of origin <sup>1)</sup>**

1000

	1985	1990	1991	1992	1993	1994	1995	
<b>SKUPAJ</b>	<b>8822,4</b>	<b>7956,4</b>	<b>4885,8</b>	<b>5098,0</b>	<b>5384,6</b>	<b>5865,6</b>	<b>5883,0</b>	<b>TOTAL</b>
Iz Slovenije	2659,8	2611,0	2708,8	3083,0	3372,2	3384,5	3447,6	From Slovenia
Iz tujine	6162,6*	5345,4*	2177,0*	2015,0*	2012,4	2481,1	2435,5	From abroad
Avstrija	398,1	334,0	138,8	334,7	403,0	480,5	440,7	Austria
Baltiške države	-	-	-	-	2,1	3,3	2,8	Baltic countries
Belgija	51,2	158,0	22,1	15,2	31,2	43,2	49,7	Belgium
Belorusija	-	-	-	-	0,6	1,2	1,8	Belarus
Bolgarija	5,6	6,0	4,7	4,6	10,0	5,9	5,2	Bulgaria
Bosna in Hercegovina	512,7	386,9	199,2	230,6	97,6	99,7	83,4	Bosnia and Herzegovina
Češkoslovaška	79,9	43,8	14,1	29,1	-	-	-	Czechoslovakia
Češka	-	-	-	-	39,9	48,5	38,6	Czech Republic
Danska	167,9	47,3	2,5	3,3	3,9	5,3	6,6	Denmark
Finska	49,1	53,4	727,8	3,2	3,4	4,4	3,6	Finland
Francija	82,2	76,1	21,2	23,9	26,3	34,1	38,9	France
Grčija	13,4	10,0	34,2	1,3	1,6	2,6	2,4	Greece
Hrvaška	988,8	688,0	2,3	286,5	189,2	215,6	212,8	Croatia
Irska	1,7	4,7	1,4	0,9	1,7	2,3	2,6	Ireland
Islandija	5,9	1,3	0,2	0,2	0,2	0,3	0,5	Iceland
Italija	391,3	713,8	250,0	440,8	409,6	454,6	387,8	Italy
Jugoslavija	840,2	524,9	215,7	87,4	33,5	30,8	44,4	Yugoslavia
Madžarska	50,2	29,6	11,8	34,0	63,9	70,0	58,1	Hungary
Makedonija	92,1	72,5	64,7	54,6	35,8	32,3	32,5	Macedonia
Nemčija, Zvezna republika	1060,5	752,3	165,9	243,0	374,5	525,1	571,6	Germany, Federal Republic of
Nemčija, Demokratična republika	11,1	22,1	-	-	-	-	-	Germany, Democratic Republic of
Nizozemska	363,3	336,8	25,0	37,8	50,0	89,3	83,4	Netherlands
Norveška	37,5	19,9	2,4	3,4	2,9	4,5	3,7	Norway
Poljska	21,0	11,4	5,9	6,6	11,5	20,3	25,7	Poland
Portugalska	1,5	2,0	0,3	0,7	0,8	1,1	1,2	Portugal
Romunija	5,2	4,6	3,1	3,8	5,0	6,7	7,1	Romania
Ruska federacija	-	-	-	-	45,4	72,3	84,7	Russian Federation
Slovaška	-	-	-	-	3,8	5,0	18,3	Slovakia
Sovjetska zveza	24,6	56,2	23,0	28,8	-	-	-	USSR
Španija	12,2	25,6	2,2	2,5	3,8	5,2	5,3	Spain
Švedska	76,0	123,7	6,6	10,2	8,9	12,2	9,0	Sweden
Švica	70,4	52,3	15,3	18,2	20,4	34,8	31,0	Switzerland
Ukrajina	-	-	-	-	4,7	10,6	12,6	Ukraine
Velika Britanija	547,6	575,1	143,1	49,8	54,8	65,9	65,8	United Kingdom
Druge evropske države	11,4	14,9	3,8	4,0	8,1	11,9	12,4	Other European countries
Izrael	8,6	37,3	2,6	3,3	2,9	3,3	4,3	Israel
Japonska	2,5	4,7	3,0	2,9	3,0	3,4	4,4	Japan
Turčija	22,5	19,8	12,6	3,5	3,0	4,5	10,8	Turkey
Kanada	9,9	10,0	2,7	4,1	4,8	6,3	10,0	Canada
Združene države Amerike	79,0	68,9	12,3	21,0	26,3	34,3	32,0	United States
Avstralija	7,0	6,9	2,9	2,3	3,5	3,3	4,4	Australia
Nova Zelandija	0,9	1,6	0,6	0,1	0,2	0,3	1,3	New Zealand
Druge neevropske države	59,6	49,0	33,0	18,7	20,8	26,2	24,1	Other non-European countries

1) Zaradi zaokroževanja se vsote ne ujemajo vedno.  
The figures are rounded up; the sums might not be totally correct.

**26.15 Turisti in njihove prenočitve po vrstah krajev<sup>1)</sup>**  
**Tourist arrivals and overnight stays by types of tourist resorts<sup>1)</sup>**

1000

	1985	1990	1991	1992	1993	1994	1995	
<b>TURISTI - SKUPAJ</b>	<b>2753,0</b>	<b>2536,8</b>	<b>1425,3</b>	<b>1367,2</b>	<b>1450,1</b>	<b>1578,7</b>	<b>1576,7</b>	<b>TOURIST ARRIVALS - TOTAL</b>
Zdraviliški kraji	221,0	288,9	241,5	280,8	310,8	332,7	340,1	Health resorts
Obmorski kraji	441,5	450,3	242,5	303,8	343,2	368,0	370,2	Seaside resorts
Gorski kraji	653,7	601,0	388,4	363,3	403,4	443,2	440,9	Mountain resorts
Drugi turistični kraji <sup>2)</sup>	1364,0	1142,9	530,4	402,0	377,2	417,1	406,0	Other tourist resorts <sup>2)</sup>
Drugi kraji	72,8	53,7	22,6	17,2	15,6	17,6	19,5	Other places
<b>Tuji turisti <sup>3)</sup></b>	<b>1055,8</b>	<b>1095,1</b>	<b>298,7</b>	<b>616,4</b>	<b>624,4</b>	<b>748,3</b>	<b>732,1</b>	<b>Tourist arrivals of foreign tourists<sup>3)</sup></b>
Zdraviliški kraji	56,5	83,3	30,2	67,8	78,4	93,7	92,7	Health resorts
Obmorski kraji	254,7	263,3	62,8	143,7	151,8	174,7	160,2	Seaside resorts
Gorski kraji	280,1	275,4	71,5	117,6	138,3	189,3	184,8	Mountain resorts
Drugi turistični kraji <sup>2)</sup>	436,8	452,8	130,1	276,2	245,3	278,1	282,3	Other tourist resorts <sup>2)</sup>
Drugi kraji	27,7	20,2	4,1	11,2	10,6	12,5	12,1	Other places
<b>PRENOČITVE - SKUPAJ</b>	<b>8822,4</b>	<b>7956,4</b>	<b>4885,8</b>	<b>5098,0</b>	<b>5384,6</b>	<b>5865,6</b>	<b>5883,0</b>	<b>OVERNIGHT STAYS - TOTAL</b>
Zdraviliški kraji	1544,6	1822,7	1481,4	1674,6	1819,4	1933,4	1884,5	Health resorts
Obmorski kraji	2413,4	2102,2	1000,3	1266,4	1454,5	1587,7	1662,6	Seaside resorts
Gorski kraji	2364,7	2117,9	1351,7	1133,1	1259,8	1411,9	1443,3	Mountain resorts
Drugi turistični kraji <sup>2)</sup>	2319,2	1790,2	996	982,6	816,4	893,3	845,6	Other tourist resorts <sup>2)</sup>
Drugi kraji	180,5	123,3	56,5	41,2	34,5	39,3	47,1	Other places
<b>Prenočitve tujih turistov <sup>3)</sup></b>	<b>3728,8</b>	<b>3673,1</b>	<b>969,6</b>	<b>2015,0</b>	<b>2012,5</b>	<b>2481,1</b>	<b>2435,5</b>	<b>Tourist nights of foreign tourists<sup>3)</sup></b>
Zdraviliški kraji	324,5	477,3	182,5	363,7	418,7	521,7	507,4	Health resorts
Obmorski kraji	1582,8	1388,3	223,9	517,5	533,2	663,4	623,6	Seaside resorts
Gorski kraji	1117,4	1090,5	307,2	713,4	475,1	647,0	657,4	Mountain resorts
Drugi turistični kraji <sup>2)</sup>	659,3	681,3	248,4	392,5	561,2	622,5	618,7	Other tourist resorts <sup>2)</sup>
Drugi kraji	45,0	35,7	7,6	28,0	24,3	26,5	28,3	Other places

1) Zaradi zaokroževanja se vsote ne ujemajo vedno. / The figures are rounded up; the sums might not be totally correct.

2) Vključena tudi Ljubljana. / Including Ljubljana.

3) Turisti iz držav nekdanje Jugoslavije so do leta 1991 šteti med domače turiste, od leta 1992 pa med tuje. / Since 1992 the item foreign tourists includes tourists from other countries of the former Yugoslavia.

**26.16 Turisti po vrstah nastanitvenih objektov <sup>1)</sup>**  
**Tourist arrivals by types of accommodation facilities <sup>1)</sup>**

1000

	1985	1990	1991	1992	1993	1994	1995	
<b>Turisti skupaj</b> <b>Tourist arrivals - total</b>								
<b>SKUPAJ</b>	<b>2753,0</b>	<b>2536,8</b>	<b>1425,3</b>	<b>1367,2</b>	<b>1450,1</b>	<b>1578,7</b>	<b>1576,7</b>	<b>TOTAL</b>
Hoteli	1591,0	1494,0	926,7	897,8	937,7	1035,9	1039,8	Hotels
Penzioni	33,2	30,9	29,4	19,7	21,2	34,4	34,9	Boarding houses
Moteli	170,2	174,2	79,3	54,8	52,6	56,5	56,2	Motels
Prenočišča	34,3	47,4	30,6	24,5	23,3	23,9	29,1	Overnight accommodations
Turistična naselja	24,4	48,1	27,6	27,5	32,4	34,9	34,2	Tourist settlements
Gostilne in druge gostinske enote	43,4	37,7	18,7	14,0	14,7	9,9	10,7	Inns
Zdravilišča	107,2	54,8	6,1	6,1	4,8	7,2	7,0	Health establishments
Planinski domovi in kočje	94,9	77,3	69,2	69,3	81,1	72,1	62,1	Mountain huts
Delavski počitniški domovi	117,6	110,6	81,2	71,6	66,6	63,7	67,4	Company vacation facilities
Otroški in mladinski počitniški domovi	17,7	17,3	10,5	14,0	15,7	15,4	18,7	Vacation facilities for youth
Kampi	222,5	203,6	73,9	119,8	147,9	180,3	166,3	Camping sites
Zasebne sobe	114,5	98,6	33,2	39,2	45,2	36,4	41,4	Private accommodation
Začasne nastanitvene zmogljivosti	10,0	10,6	2,4	6,3	5,9	8,0	8,9	Temporary accommodation facilities
Spalni vagoni	172,5	131,7	36,6	2,5	1,0	0,1	-	Sleeping cars
<b>Tuji turisti <sup>2)</sup></b> <b>Arrivals of foreign tourists <sup>2)</sup></b>								
<b>SKUPAJ</b>	<b>1055,8</b>	<b>1095,1</b>	<b>298,7</b>	<b>616,4</b>	<b>624,4</b>	<b>748,3</b>	<b>732,1</b>	<b>TOTAL</b>
Hoteli	632,9	716,7	239,0	482,7	481,0	574,3	568,7	Hotels
Penzioni	10,5	13,8	5,5	9,8	9,9	18,9	15,1	Boarding houses
Moteli	66,7	61,6	13,9	29,8	27,0	27,6	26,2	Motels
Prenočišča	7,2	14,5	5,8	16,9	12,9	14,9	17,9	Overnight accommodations
Turistična naselja	7,7	10,2	2,9	4,0	5,7	5,9	6,6	Tourist settlements
Gostilne in druge gostinske enote	11,9	15,9	4,4	8,6	9,8	6,0	6,5	Inns
Zdravilišča	19,3	22,5	0,7	1,2	1,0	0,8	1,0	Health establishments
Planinski domovi in kočje	11,9	10,2	1,2	5,6	8,5	10,7	9,0	Mountain huts
Delavski počitniški domovi	10,6	10,8	3,1	2,9	4,0	1,7	1,8	Company vacation facilities
Otroški in mladinski počitniški domovi	3,5	1,4	0,2	0,3	0,3	0,2	0,3	Vacation facilities for youth
Kampi	189,7	139,3	10,7	28,7	38,2	62,1	51,9	Camping sites
Zasebne sobe	75,4	65,5	7,8	21,5	23,5	21,7	22,7	Private accommodation
Začasne nastanitvene zmogljivosti	7,2	6,3	0,2	2,8	2,0	3,5	4,3	Temporary accommodation facilities
Spalni vagoni	1,3	6,5	3,6	1,7	0,6	0,0	-	Sleeping cars

1) Zaradi zaokroževanja se vsote ne ujemajo vedno. / The figures are rounded up; the sums might not be totally correct.

2) Turisti iz držav nekdanje Jugoslavije so do leta 1991 šteti med domače turiste, od leta 1992 pa med tuje. / Since 1992 the item foreign tourists includes tourists from other countries of the former Yugoslavia.

**26.17 Prenočitve turistov po vrstah nastanitvenih objektov<sup>1)</sup>**  
**Overnight stays by types of accommodation facilities<sup>1)</sup>**

1000

	1985	1990	1991	1992	1993	1994	1995	
<b>Prenočitve - skupaj / Overnight stays - total</b>								
<b>SKUPAJ</b>	<b>8822,4</b>	<b>7956,4</b>	<b>4885,8</b>	<b>5098,0</b>	<b>5384,6</b>	<b>5865,6</b>	<b>5883,0</b>	<b>TOTAL</b>
Hoteli	4679,8	4425,9	3088,2	3130,6	3287,0	3652,9	3630,4	Hotels
Penzioni	77,2	83,7	109,7	81,4	83,9	101,7	126,3	Boarding houses
Moteli	199,7	200,2	123,5	79,4	75,1	79,2	86,0	Motels
Prenočišča	77,1	88,4	64,1	62,7	61,4	63,5	77,3	Overnight accommodations
Turistična naselja	122,0	260,4	154,7	143,6	179,9	181,6	175,6	Tourist settlements
Gostilne in druge gostinske enote	177,7	108,8	66,3	42,8	34,2	28,7	29,7	Inns
Zdravilišča	903,4	453,5	64,3	69,2	61,9	73,2	69,9	Health establishments
Planinski domovi in kočice	140,4	91,5	87,5	77,3	85,8	79,0	71,0	Mountain huts
Delavski počitniški domovi	704,6	611,1	433,4	374,9	358,4	346,3	363,8	Company vacation facilities
Otroški in mladinski počitniški domovi	127,3	133,8	81,9	102,2	115,9	120,9	143,0	Vacation facilities for youth
Kampi	762,7	840,9	410,5	666,6	796,7	914,3	849,4	Camping sites
Zasebne sobe	639,3	453,6	143,6	187,7	219,0	173,8	201,8	Private accommodation
Začasne nastanitvene zmogljivosti	38,7	73,1	21,4	77,0	24,2	50,4	59,0	Temporary accommodation facilities
Spalni vagoni	172,5	131,7	36,7	2,5	1,0	0,1	-	Sleeping cars

	1985	1990	1991	1992	1993	1994	1995	
<b>Prenočitve tujih turistov<sup>2)</sup> / Overnight stays of foreign tourists<sup>2)</sup></b>								
<b>SKUPAJ</b>	<b>3728,8</b>	<b>3673,1</b>	<b>969,6</b>	<b>2015,0</b>	<b>2012,4</b>	<b>2481,0</b>	<b>2435,5</b>	<b>TOTAL</b>
Hoteli	2287,5	2444,5	796,0	1525,9	1547,0	1919,6	1884,4	Hotels
Penzioni	18,1	31,7	15,9	39,1	32,0	49,4	45,0	Boarding houses
Moteli	75,1	70,5	19,2	46,4	41,6	41,0	40,2	Motels
Prenočišča	15,4	23,3	12,2	42,6	32,2	37,1	45,1	Overnight accommodations
Turistična naselja	47,3	62,2	16,0	19,2	29,5	27,4	29,4	Tourist settlements
Gostilne in druge gostinske enote	27,5	30,0	11,1	23,8	23,8	14,3	14,9	Inns
Zdravilišča	174,8	187,1	2,7	7,1	5,7	6,4	6,4	Health establishments
Planinski domovi in kočice	14,9	12,8	1,6	6,4	10,5	12,0	10,2	Mountain huts
Delavski počitniški domovi	75,9	61,7	15,4	14,8	21,0	8,6	7,7	Company vacation facilities
Otroški in mladinski počitniški domovi	11,3	5,4	1,0	1,1	0,9	0,6	1,8	Vacation facilities for youth
Kampi	550,4	422,9	43,4	129,8	146,2	230,1	198,9	Camping sites
Zasebne sobe	400,8	290,0	30,8	105,8	114,2	108,2	113,9	Private accommodation
Začasne nastanitvene zmogljivosti	28,5	24,6	0,7	51,1	7,4	26,3	37,7	Temporary accommodation facilities
Spalni vagoni	1,3	6,5	3,6	1,7	0,6	0,0	-	Sleeping cars

1) Zaradi zaokroževanja se vsote ne ujemajo vedno.

The figures are rounded up; the sums might not be totally correct.

2) Turisti iz držav nekdanje Jugoslavije so do leta 1991 šteti med domače turiste, od leta 1992 pa med tuje.

Since 1992 the item foreign tourists includes tourists from other countries of the former Yugoslavia.

**26.18 Turisti po vrstah krajev in vrstah nastanitvenih objektov, 1995**  
**Tourist arrivals by tourist resorts and types of accommodation facilities, 1995**

	Skupaj Total	Ljubljana Ljubljana, the capital	Zdraviliški kraji Health resorts	Obmorski kraji Seaside resorts	Gorski kraji Mountain resorts	Drugi turistični kraji Other tourist resorts	Drugi kraji Other places	
<b>Turisti skupaj / Tourist arrivals - total</b>								
<b>SKUPAJ</b>	<b>1576672</b>	<b>140950</b>	<b>340143</b>	<b>370165</b>	<b>440869</b>	<b>265039</b>	<b>19506</b>	<b>TOTAL</b>
Hoteli	1039814	122610	202444	262134	253873	196461	2292	Hotels
Penzioni	34868	132	10447	5689	11260	2309	5031	Boarding houses
Moteli	56183	-	4641	-	1062	44947	5533	Motels
Prenočišča	29130	14290	960	1860	2552	8011	1457	Overnight accommodations
Turistična naselja	34195	-	25825	6721	1649	-	-	Tourist settlements
Gostilne in druge gostinske enote	10681	874	372	1205	3388	1882	2960	Inns
Zdravilišča	7020	-	7020	-	-	-	-	Health establishments
Planinski domovi in kočice	62061	-	-	-	61977	84	-	Mountain huts
Delavski počitniški domovi	67368	-	3268	22550	41105	147	298	Company vacation facilities
Otroški in mladinski počitniški domovi	18732	-	930	12896	4906	-	-	Vacation facilities for youth
Kampi	166268	-	83038	35388	40792	6906	144	Camping sites
Zasebne sobe	41436	1140	610	18350	17481	2064	1791	Private accommodation
Začasne nastanitvene zmogljivosti	8916	1904	588	3372	824	2228	-	Temporary accommodation facilities

	1995	1990	1991	1992	1993	1994	1995	
<b>Tuji turisti / Arrivals of foreign tourists</b>								
<b>SKUPAJ</b>	<b>732103</b>	<b>116231</b>	<b>92743</b>	<b>160204</b>	<b>184817</b>	<b>166026</b>	<b>12082</b>	<b>TOTAL</b>
Hoteli	568658	103704	71991	134404	129691	127775	1093	Hotels
Penzioni	15057	131	2951	427	5580	1624	4344	Boarding houses
Moteli	26198	-	2625	-	230	21073	2270	Motels
Prenočišča	17916	9032	510	863	1175	5302	1034	Overnight accommodations
Turistična naselja	6582	-	2721	3425	436	-	-	Tourist settlements
Gostilne in druge gostinske enote	6529	541	216	1104	1552	1126	1990	Inns
Zdravilišča	968	-	968	-	-	-	-	Health establishments
Planinski domovi in kočice	9042	-	-	-	9042	-	-	Mountain huts
Delavski počitniški domovi	1849	-	2	622	1225	-	-	Company vacation facilities
Otroški in mladinski počitniški domovi	347	-	-	80	267	-	-	Vacation facilities for youth
Kampi	51943	-	10152	7975	27700	5972	144	Camping sites
Zasebne sobe	22704	1057	433	10749	7919	1339	1207	Private accommodation
Začasne nastanitvene zmogljivosti	4310	1766	174	555	-	1815	-	Temporary accommodation facilities

**26.19 Prenočitve turistov po vrstah krajev in vrstah nastanitvenih objektov, 1995**  
**Overnight stays by tourist resorts and types of accommodation facilities, 1995**

	Skupaj <i>Total</i>	Ljubljana <i>Ljubljana, the capital</i>	Zdraviliški kraji <i>Health resorts</i>	Obmorski kraji <i>Seaside resorts</i>	Gorski kraji <i>Mountain resorts</i>	Drugi turistični kraji <i>Other tourist resorts</i>	Drugi kraji <i>Other places</i>	
<b>Prenočitve skupaj / Overnight stays - total</b>								
<b>SKUPAJ</b>	<b>5883046</b>	<b>313192</b>	<b>1884467</b>	<b>1662589</b>	<b>1443284</b>	<b>532449</b>	<b>47065</b>	<b>TOTAL</b>
Hoteli	3630434	267325	1118671	1024834	836638	377864	5102	Hotels
Penzioni	126347	2029	40124	29435	36245	4948	13566	Boarding houses
Moteli	85983	-	6985	-	3501	66030	9467	Motels
Prenočišča	77286	33887	2435	10268	7388	17849	5459	Overnight accommodations
Turistična naselja	175571	-	142149	24251	9171	-	-	Tourist settlements
Gostilne in druge gostinske enote	29689	3223	1506	2536	9524	5387	7513	Inns
Zdravilišča	69850	-	69850	-	-	-	-	Health establishments
Planinski domovi in kočje	71028	-	-	-	70932	96	-	Mountain huts
Delavski počitniški domovi	363753	-	20094	157364	184312	545	1438	Company vacation facilities
Otroški in mladinski počitniški domovi	142953	-	4733	106086	32134	-	-	Vacation facilities for youth
Kampi	849352	-	474424	184124	173230	17378	196	Camping sites
Zasebne sobe	201755	2451	2758	107401	75596	9225	4324	Private accommodation
Začasne nastanitvene zmogljivosti	59045	4277	738	16290	4613	33127	-	Temporary accommodation facilities
<b>Prenočitve tujih turistov / Overnight stays of foreign tourists</b>								
<b>SKUPAJ</b>	<b>2435467</b>	<b>259039</b>	<b>507360</b>	<b>623636</b>	<b>657395</b>	<b>359709</b>	<b>28328</b>	<b>TOTAL</b>
Hoteli	1884387	228235	417177	500327	474490	260918	3240	Hotels
Penzioni	45038	2028	11069	1899	16046	3179	10817	Boarding houses
Moteli	40177	-	2982	-	945	32348	3902	Motels
Prenočišča	45080	21183	1409	2967	4270	11945	3306	Overnight accommodations
Turistična naselja	29391	-	14599	12091	2701	-	-	Tourist settlements
Gostilne in druge gostinske enote	14860	1834	946	2421	3107	2763	3789	Inns
Zdravilišča	6382	-	6382	-	-	-	-	Health establishments
Planinski domovi in kočje	10215	-	-	-	10215	-	-	Mountain huts
Delavski počitniški domovi	7718	-	14	2418	5286	-	-	Company vacation facilities
Otroški in mladinski počitniški domovi	1763	-	-	720	1043	-	-	Vacation facilities for youth
Kampi	198853	-	50347	31877	104044	12389	196	Camping sites
Zasebne sobe	113926	1881	2188	65633	35248	5898	3078	Private accommodation
Začasne nastanitvene zmogljivosti	37677	3878	247	3283	-	30269	-	Temporary accommodation facilities

**26.20 Turisti po vrstah krajev in po mesecih, 1995**  
**Tourist arrivals by tourist resorts and months, 1995**

	Skupaj <i>Total</i>	Ljubljana <i>Ljubljana, the capital</i>	Zdraviliški kraji <i>Health resorts</i>	Obmorski kraji <i>Seaside resorts</i>	Gorski kraji <i>Mountain resorts</i>	Drugi turistični kraji <i>Other tourist resorts</i>	Drugi kraji <i>Other places</i>
<b>Turisti skupaj / Tourist arrivals - total</b>							
1995	1576672	140950	340143	370165	440869	265039	19506
I	89610	9103	19121	6920	34759	18236	1471
II	93937	8809	25651	9778	32604	16136	959
III	100215	11966	27312	14692	26490	18897	858
IV	117435	10792	24177	30745	26987	23120	1614
V	121326	13073	28915	28227	25331	23736	2044
VI	159331	12757	30461	48924	39901	25292	1996
VII	217727	11404	37320	74974	69520	22754	1755
VIII	243846	11561	38514	75124	89868	26876	1903
IX	145462	13535	30544	36378	37977	24965	2063
X	109287	13806	29140	20384	21204	22924	1829
XI	85239	13389	26018	11645	10678	21923	1586
XII	93257	10755	22970	12374	25550	20180	1428
<b>Tuji turisti / Arrivals of foreign tourists</b>							
1995	732103	116231	92743	160204	184817	166026	12082
I	43486	7138	6028	4533	13938	11014	835
II	38220	7391	6463	4939	9233	9563	631
III	44850	9267	8291	7421	7816	11512	543
IV	68431	9031	9889	18944	14051	15451	1065
V	64158	10985	8817	14646	14070	14600	1040
VI	74133	10344	7500	20811	19329	14886	1263
VII	87221	9965	6718	23557	29978	15913	1090
VIII	96722	10116	7443	25319	33329	19039	1476
IX	72636	11806	8920	16589	18732	15221	1368
X	55529	11200	9009	10843	9470	14018	989
XI	41386	10634	7920	5324	3952	12595	961
XII	45331	8354	5745	7278	10919	12214	821

**26.21 Prenositve turistov po vrstah krajev in po mesecih, 1995**  
**Overnight stays by tourist resorts and months, 1995**

	Skupaj Total	Ljubljana Ljubljana, the capital	Zdraviliški kraji Health resorts	Obmorski kraji Seaside resorts	Gorski kraji Mountain resorts	Drugi turistični kraji Other tourist resorts	Drugi kraji Other places
<b>Prenositve skupaj / Overnight stays - total</b>							
1995	5883046	313192	1884467	1662589	1443284	532449	47065
I	332135	21534	102588	20210	148715	35948	3140
II	354276	22578	127872	30627	139801	30457	2941
III	352848	26719	145345	45911	93512	38474	2887
IV	353928	22098	123092	94980	64850	45100	3808
V	407780	27535	171763	89236	64497	49801	4948
VI	579102	28331	179113	201803	115515	49490	4850
VII	980074	26945	227308	416123	258131	47571	3996
VIII	1111842	26452	241371	458298	320796	60029	4896
IX	521836	28816	173511	169722	96179	49367	4241
X	350222	31888	153440	67648	45191	48069	3986
XI	262210	27829	134752	34317	20437	40222	4653
XII	276793	22467	104312	33714	75660	37921	2719
<b>Prenositve tujih turistov / Overnight stays of foreign tourists</b>							
1995	2435467	259039	507360	623636	657395	359709	28328
I	155182	16917	33071	11663	67075	24581	1875
II	127422	17691	33736	11500	42238	20078	2179
III	139759	20406	44209	19462	28041	25651	1990
IV	201464	18871	53796	58526	35680	32198	2393
V	204375	23248	55684	47531	41244	34292	2376
VI	254536	23646	42841	84767	66640	33674	2968
VII	331181	23534	34430	118336	119118	33823	1940
VIII	383895	23609	40584	138022	136921	41194	3565
IX	235120	24757	49161	69905	56318	32510	2469
X	167787	25936	51468	35807	22412	30242	1922
XI	114041	22168	43461	12088	7771	25383	3170
XII	120705	18256	24919	16029	33937	26083	1481

**26.22 Prenositvene zmogljivosti, turisti in njihove prenočitve po pomembnejših krajih, 1995**  
**Accommodation facilities, tourist arrivals and overnight stays by tourist resorts, 1995**

	Zmogljivosti Accommodation facilities			Turisti Tourist arrivals		Prenositve turistov Overnight stays	
	sobe rooms	ležišča / beds		vsi total	tujih foreign	vseh total	tujih foreign
		skupaj total	stalna permanent				
Ankaran - Ancarano	968	3773	3650	43755	7608	260251	39510
Banovci	274	744	739	5072	1441	44657	9409
Bled <sup>1)</sup>	1354	3323	2788	99422	69358	294901	226942
Bohinj <sup>2)</sup>	1080	3687	3210	62197	22264	221177	98145
Bohinjska Bistrica	560	2116	1727	12394	2436	62520	9812
Bovec <sup>3)</sup>	511	1223	1189	27635	13344	92919	50213
Brezice	4	8	8	297	102	1112	432
Celje	193	292	265	12436	7430	25122	15633
Cerkno	80	185	145	5919	1467	20528	4350
Čatež ob Savi	1043	3527	3405	83836	9540	440620	31690
Črnomelj	31	65	60	1846	536	3367	1149
Divača	10	27	27	710	502	4182	3092
Dobrna	336	519	519	15557	4716	117097	37587
Dolenjske Toplice	268	516	514	12808	1821	90035	9335
Dovje-Mojstrana	64	568	459	11763	1980	12442	2137
Dravograd	19	36	26	507	223	1208	434
Gornja Radgona	36	54	54	1886	616	3610	1119
Gozd Martuljek	331	945	876	13660	4223	49154	17928
Grosuplje	45	81	81	5922	2074	7516	2964
Izlake	35	77	59	3639	1142	10406	2812
Izola - Isola <sup>4)</sup>	1167	3351	2935	52347	13024	257755	47634
Jesenice	14	32	32	299	266	487	450
Jezerško	53	180	155	3318	767	7664	2207
Kamniška Bistrica <sup>5)</sup>	102	438	328	2108	258	2351	369
Kobarid	76	207	188	3969	1967	8011	4623
Kočevo	35	92	92	2025	1151	3298	2041
Kope	88	506	506	4210	427	18062	1987

1) Vključena tudi naselja Ribno, Spodnje Gorje, Zasip, Zgornje Gorje.


Settlements Ribno, Spodnje Gorje, Zasip, Zgornje Gorje included.


2) Vključena naselja Polje, Ribčev Laz, Srednja vas v Bohinju, Stara Fužina, Studor v Bohinju, Ukanc.

Settlements Polje, Ribčev Laz, Srednja vas v Bohinju, Stara Fužina, Studor v Bohinju, Ukanc included.

3) Vključeno tudi naselje Čezsoča.

Settlement Čezsoča included.





**26.22 Prenočitvene zmogljivosti, turisti in njihove prenočitve po pomembnejših krajih, 1995 (nadaljevanje)**  
**Accommodation facilities, tourist arrivals and overnight stays by tourist resorts, 1995 (continued)**

	Zmogljivosti <i>Accommodation facilities</i>			Turisti <i>Tourist arrivals</i>		Prenočitve turistov <i>Overnight stays</i>	
	sobe <i>rooms</i>	ležišča / beds		vsi <i>total</i>	tujni <i>foreign</i>	vseh <i>total</i>	tujih <i>foreign</i>
		skupaj <i>total</i>	stalna <i>permanent</i>				
Koper - Capodistria	502	1246	1223	23383	11885	68346	28755
Kotlje	24	52	52	1809	913	4116	2254
Kozina	89	258	226	8744	7251	15274	10592
Kranj	166	401	337	16343	13382	33056	28622
Kranjska Gora	1204	3239	2871	70751	32309	263904	132184
Krško	82	157	155	3889	1856	13680	7993
Krvavec <sup>6)</sup>	6	24	22	744	51	2028	131
Laško	148	304	296	7845	1522	71162	7197
Lendava - Lendva	120	209	209	10823	4814	52717	26463
Lesce	806	2518	2518	8915	6565	45131	32106
Lipica	175	304	297	11434	8701	29374	24687
Ljubljana	1528	2749	2422	140950	116231	313192	259039
Ljutomer	42	77	77	2506	846	5540	2082
Maribor	272	425	421	22886	14307	39873	26547
Mariborsko Pohorje <sup>7)</sup>	159	437	417	5458	1317	20313	4580
Medno	61	128	109	15830	4360	18849	6989
Metlika	24	57	52	802	430	1268	722
Mežica	...	...	...	216	73	1080	344
Moravske Toplice <sup>8)</sup>	655	1244	1238	50892	22606	242498	118075
Most na Soči	21	56	41	2227	1092	3418	1653
Mošnje	30	67	60	3803	2742	5729	4193
Mozirje <sup>9)</sup>	178	344	294	2057	717	9505	3670
Murska Sobota	120	237	200	11453	3801	25284	11842
Nova Gorica	234	428	418	35970	29211	65438	54428
Novo mesto	35	64	51	2206	1108	3888	2268
Ormož	47	85	85	3236	1452	4421	2100
Otočec	224	465	465	14012	7272	32313	16895
Pesnica	33	70	70	2359	1681	2359	1681
Piran - Pirano	484	1185	1126	17961	8540	64085	19835
Podčetrtek	525	1318	1318	39462	3617	218323	18144
Podljubelj	41	137	137	2034	659	4993	1771
Pokljuka <sup>10)</sup>	99	294	354	6389	41	29082	265
Portorož - Portorose <sup>11)</sup>	4029	9198	8889	188423	108910	750968	432513
Postojna	368	846	759	18360	13438	53124	44839
Preddvor <sup>12)</sup>	49	104	94	5106	1283	8626	3064
Predoslje	71	152	138	3682	1257	8872	4118
Ptuj	249	554	513	15061	6475	46860	20776
Radenci	367	548	548	20104	7223	104492	43407
Radovljica	194	610	603	4702	2470	18449	6230
Rajec	30	72	64	3210	2704	4197	3380
Rakitna	24	100	80	721	-	10999	-
Rateče	60	170	156	2879	82	12349	129
Ravne na Koroškem	22	39	39	552	241	885	387
Rogaška Slatina	923	1372	1360	37720	19186	230631	137160
Rogla	351	1437	1220	26765	3512	119233	19732
Seča - Sezza	483	1470	1460	14387	3962	60163	14788
Sevnica	24	49	49	895	429	4580	2385
Sežana	110	232	219	13792	11645	25952	21698
Slovenj Gradec	68	115	115	4842	2196	10022	5488
Slovenska Bistrica	...	...	...	193	176	1684	1629
Slovenske Konjice	63	171	155	5079	1668	9885	3891
Solčava-Logarska dolina	62	231	214	2072	309	3732	596
Strunjan - Strugnano	560	1557	1370	23468	4331	161090	32767
Šempeter pri Gorici	28	59	51	4408	2820	10150	6394
Škofja Loka	50	102	102	3629	2253	6578	4467
Šmarješke Toplice <sup>13)</sup>	154	290	290	10765	1642	84492	10916
Tolmin	138	403	380	5982	3136	12741	5114
Topolšica	156	267	267	11368	4094	58171	22476
Trenta	50	397	318	9421	2828	9981	3100
Velenje	55	114	110	3092	1970	8000	4788
Vrhnika	10	23	23	637	356	877	542
Zreče	139	300	300	14825	2861	69900	11393
Žalec	48	100	100	4455	3114	10626	8504

4) Vključeno tudi naselje Dobrava.  
*Settlement Dobrava included.*

5) Vključena tudi Velika Planina.  
*Velika Planina included.*

6) Naselje Ambrož pod Krvavcem.  
*Settlement Ambrož pod Krvavcem.*

7) Mariborsko Pohorje: vključena naselja Lobnica, Hočko Pohorje, Pivola, Slivniško Pohorje.  
*Mariborsko Pohorje: settlements Lobnica, Hočko Pohorje, Pivola, Slivniško Pohorje included.*

8) Vključeno tudi naselje Martjanci.  
*Settlement Martjanci included.*

9) Vključene tudi Golte (naselje Radegunda).  
*Golte included (settlement Radegunda).*

10) Vključena naselja Goreljek in Koprivnik.  
*Settlements Goreljek in Koprivnik included.*

11) Vključeno tudi naselje Lucija - Lucia.  
*Settlement Lucija - Lucia included.*

12) Vključeno tudi naselje Hrib.  
*Settlement Hrib included.*

13) Vključeno tudi naselje Brezovica.  
*Settlement Brezovica included.*



## 27. BRUTO DOMAČI PROIZVOD

## GROSS DOMESTIC PRODUCT

### VIRI IN METODE DE ZBIRANJA PODATKOV

Glavni vir podatkov so letni zaključni računi in bilance podjetij ter organizacij, letni podatki davčnih služb o poslovanju fizičnih oseb, obrazec B-2 o letnih vplačilih in razporeditvi javnofinančnih prihodkov in posebne obdelave davkov na proizvode in storitve ter druge evidence.

Iz podatkov podjetij na ravni podskupin dejavnosti so ocenjene makroekonomske kategorije proizvodnje, vmesna poraba in elementi dodane vrednosti. Izvirni podatki za oceno osnovnih agregatov proizvodnje in vmesne porabe so korigirani za inflacijske fiktive in deformacije z obračunom zalog dokončane in nedokončane proizvodnje, surovin in materiala ter trgovskega blaga tako, da so izločeni inflacijski dobički in presežki kapitala. Na podlagi podatkov o številu zaposlenih in o bruto plačah po poslovnih enotah je narejen končni obračun dodane vrednosti po dejavnostih.

### ZAJETJE

V obračun so zajete vse dejavnosti v skladu s konceptom proizvodnje po Sistemu nacionalnih računov iz leta 1993.

### PRIKAZOVANJE PODATKOV

Do vključno leta 1992 so podatki na ravni posameznih dejavnosti prikazani po Standardni klasifikaciji dejavnosti (NACE Rev.1) na podlagi prevajalnika z Enotne klasifikacije dejavnosti, od leta 1993 pa na podlagi podatkov poslovnega registra podjetij. Za obdobje 1980-1995 so v tekočih cenah prikazani osnovni agregati obračuna bruto domačega proizvoda in zaposlenosti, elementi stroškovne strukture bruto domačega proizvoda, po področjih Standardne klasifikacije dejavnosti pa dodana vrednost, sredstva za zaposlene in zaposlenost. Za obdobje 1990-1994 je prikazana izdatkovna struktura bruto domačega proizvoda v tekočih cenah in v cenah leta 1992 zbirno za leta 1992-1994. Temeljni elementi stroškovne strukture in agregati izdatkovne strukture so vsebinsko in pojmovno usklajeni s Sistemom nacionalnih računov iz leta 1993. Inputirane bančne storitve so za zdaj še obračunane po metodi iz Sistema nacionalnih računov iz leta 1968. Glede na Sistem nacionalnih računov 1993 so obravnavane kot nominalni sektor industrije in prikazane v obračunu dodane vrednosti, in ne več kot korekcijske postavke dodane vrednosti pri obračunu bruto domačega proizvoda. Prav tako bo potrebna določena metodološko-statistična dopolnitev ocene in prikazovanja bruto investicij v osnovna sredstva glede na metodološki okvir in vsebino tega agregata po Sistemu nacionalnih računov iz leta 1993.

### PRIMERLJIVOST PODATKOV

Podatki so primerljivi za obdobje 1980-1995. Zaradi metodoloških dopolnitev ocene dodane vrednosti po dejavnostih je primerljivost dodane vrednosti po področjih med letoma 1993 in 1994 slabša ter v področju O druge javne, skupne in osebne storitvene dejavnosti med obema letoma ni primerljiva. Metodološke dopolnitve niso vplivale na raven ocene skupne dodane vrednosti in bruto domačega proizvoda. Podatki za leti 1994 in 1995 so po področjih dejavnosti za zdaj prikazani po poročevalskih enotah, to je po podjetjih in organizacijah.

**DEFINICIJE** (agregati in kategorije imajo v oklepaju navedeno numeracijo iz Sistema nacionalnih računov 1993)

**Proizvodnja** (P.1) je enaka vrednosti dokončanih proizvodov in opravljenih storitev od začetka do konca leta, ne glede na to, ali so bili vsi proizvodi prodani ali pa so bili deloma proizvedeni na zalogo. Od osnovne definicije se obračun proizvodnje v vrsti dejavnosti razlikuje (stanovanjska dejavnost, finančne in zavarovalne storitve, netržna proizvodnja, dejavnost trgovine ipd.). V tabeli 1 je proizvodnja vrednotena v približnih osnovnih vrednostih, pri čemer so vsi davki na proizvodnjo in vse subvencije obravnavane kot davki in subvencije po proizvodih in storitvah (D.21/D.31).

**Vmesna poraba** (P.2) v tabeli 1 je v cenah kupcev kot vrednost proizvodov in storitev, ki jih posamezni proizvajalec porabi zato, da proizvede druge proizvode in storitve. Kategorija je enaka vsem nabavam v obdobju, povečanim za porabo iz zalog ali pa zmanjšanim za nabave na zalogo. Za proizvajalce netržne proizvodnje je vmesna poraba enaka sprotnim nabavam.

**Dodana vrednost v cenah faktorjev** (B.1g) je enaka vsoti sredstev za zaposlene (D.1), bruto poslovnega presežka (B.2g), bruto raznovrstnega dohodka (B.3g, pri dejavnostih samozaposlenih). Izvirnega obračuna dodane vrednosti v cenah proizvajalcev po dejavnostih v Statističnem letopisu več ne objavljamo. Predvidamo bomo z letom 1994 v skladu s Sistemom nacionalnih računov 1993 prešli na prikazovanje izvora dodane vrednosti po dejavnostih v osnovnih cenah. Podatki bodo objavljeni v naslednjem Statističnem letopisu.

### SOURCES AND METHODS OF DATA COLLECTION

The main source of data are annual final accounts and balances of enterprises and organisations, annual data of tax authorities on household's production activities, data on annual payments and distribution of public revenues, taxes on goods and services and other records.

Macroeconomic categories of production, intermediate consumption and the elements of value added are estimated from the data of enterprises at the level of subgroups of activities. The original data for the estimation of basic aggregates of production and intermediate consumption are corrected of inflation deformations with the calculation of stocks of finished and unfinished goods, raw material and commercial goods so that inflation capital gains and losses are eliminated. The final calculation of value added by activities is made on the basis of data on the number of employed persons and gross wages by establishments.

### COVERAGE

The calculation covers all activities following the concept of production by the 1993 System of National Accounts.

### PRESENTATION OF DATA

Until 1992 inclusive, the data at the level of individual activities are shown by the Standard Classification of Activities (NACE Rev. 1) on the basis of conversion tables from the National Classification of Activities, and since 1993 on the basis of data from the Business Register. For the period 1980-1995 the basic aggregated of the calculation of gross domestic product and employment, and the elements of cost structure of gross domestic product are shown at current prices. Value added, compensation of employees and employment are shown by the Standard Classification of Activities. For the period 1990-1994 the expenditure structure of gross domestic product is shown in current prices and for the period 1992-1994 in 1992 prices. The basic elements of expenditure structure and aggregates of expenditure structure are, as regards the contents and terminology, harmonised with the 1993 System of National Accounts. Imputed banking services are for the time being still calculated by the method from the 1968 System of National Accounts. With regard to the 1993 System of National Accounts they are treated as nominal sector of industry and shown in the calculation of value added, and no longer as correction items of value added at the calculation of gross domestic product. Certain methodological completion of the estimation and presentation of gross fixed capital formation as regards the methodological framework and contents of this aggregate by the 1993 System of National Accounts will also be needed.

### COMPARABILITY OF DATA

The data are comparable for the period 1980-1995. Because of methodological completion of the estimation of value added by activities the comparability of value added by fields of activities between 1993 and 1994 is worse and in the field O "Other community, social and personal service activities" not comparable at all. Methodological completion had no effect on the level of the estimation of total value added and gross domestic product. The data for 1994 and 1995 by the fields of activities are for the time being shown by reporting units, i.e. by enterprises and organisations.

**DEFINITIONS** (parentheses after aggregates and categories indicate the numeration in the 1993 System of National Accounts)

**Output** (P.1) equals the value of finished products and performed services from the beginning to the end of the year, irrespective of whether all the products were sold or whether some were added to stocks. The calculation of output differs from the basic definition in several activities (housing activity, financial and insurance services, non-market production, trading, etc.). In Table 1 output is evaluated in approximate basic values with all taxes on production and all subsidies treated as taxes and subsidies on products (D.21/D.31).

**Intermediate consumption** (P.2) in Table 1 is the value of goods and services which an individual producer uses for the purpose of producing other goods and services. This category equals all acquisitions in the given period, increased by the consumption of stocks or reduced by acquisition for stocks. For producers of non-market production intermediate consumption equals the value of all current purchases.

**Value added at factor prices** (B.1g) is the sum of compensation of employees (D.1), gross operating surplus (B.2g) and gross mixed income (B.3g at activities of the self-employed). The original calculation of value added at producer prices is no longer published in the Statistical Yearbook. It is expected that we will start showing the origin of value added by activities at basic prices in accordance with the 1993 System of National Accounts. These data will be published in the next Statistical Yearbook.

**Bruto domači proizvod** (B.1\*g) je enak dodani vrednosti v cenah faktorjev (B.1g), povečani za davke na proizvodnjo in uvoz (D.2) in zmanjšani za subvencije (D.3). Bruto domači proizvod je tako enak vsoti dodane vrednosti v cenah faktorjev vseh domačih (rezidentnih) proizvodnih enot v opazovanem obdobju oziroma proizvodnih enot na državnem ozemlju ter neto davkov na proizvodnjo in na uvoz (davki na proizvodnjo in uvoz minus subvencije).

**Poraba fiksnega kapitala** (K.1) je v oceni bruto domačega proizvoda povzeta po podatkih zaključnih računov in bilanc podjetij in organizacij. V stanovanjski dejavnosti in v dejavnostih samozaposlenih oseb in nekorporativnih, individualnih podjetij gospodinjstev je poraba stalnega kapitala posebej ocenjena.

**Sredstva za zaposlene** (D.1) so bruto plače, bruto nadomestila plač (boleznine do enega meseca in nadomestila plač med letnim dopustom, prazniki ipd.) in prejemki zaposlenih (D.11) ter obvezni prispevek delodajalcev za socialno varnost zaposlenih (D.121). Pred letom 1991, ko je bil uveden prispevek delodajalcev za socialno varnost zaposlenih, so v tej kategoriji sredstev za zaposlene prikazani prispevki podjetij iz dohodka za zdravstvo, pokojninsko-invalidsko zavarovanje in za zaposlovanje. Osebnе prejemke sestavljajo denarna nadomestila zaposlenim za hrano, prevoz na delo in z dela, regresi za letni dopust ipd. Od vključno leta 1994 so v skladu z novimi računovodskimi standardi gospodarskih družb med sredstva za zaposlene na ravni posameznih dejavnosti šteta tudi vsa bruto plačila delodajalcev za pogodbeno,časne in enkratne zaposlitve. Do leta 1993 so bila ta plačila po dejavnostih sestavni del vmesne porabe in na državni ravni na ponudni strani bilancirana s posebnim sektorjem dejavnosti gospodinjstev (področje O druge javne, skupne in osebne storitvene dejavnosti). Proizvodnja (dodana vrednost) tega sektorja je bila enaka vsoti vseh bruto plačil za pogodbeno, časna in enkratna dela v državi. V sredstva za zaposlene niso zajete dnevnice, kilometrine in druga nadomestila poslovnih stroškov zaposlenim s strani delodajalcev, ampak so ti izdatki delodajalcev sestavni del vmesne porabe. V obrambnih storitvah so vsi izdatki za prehrano vojakov sestavni del sredstev za zaposlene.

**Poslovni presežek** (B.2) je rezidualna kategorija dodane vrednosti v finančnih in nefinančnih gospodarskih in kvazigospodarskih družbah ter v stanovanjski dejavnosti gospodinjstev oziroma v dejavnosti obračuna proizvodnje stanovanjskih dejavnosti gospodinjstev. Kategorija je lahko prikazana neto (B.2) ali pa bruto (B.2g) skupaj s porabo stalnega kapitala. Bruto poslovni presežek je enak dodani vrednosti, zmanjšani za sredstva za zaposlene in davke na proizvodnjo ter povečani za subvencije.

**Raznovrstni dohodek** (B.3) je rezidualna kategorija v obračunu dodane vrednosti samozaposlenih oseb ter individualnih in partnerskih nekorporativnih podjetij gospodinjstev. Kategorija je lahko prikazana neto (B.3) ali pa bruto (B.3g) skupaj s porabo stalnega kapitala. Bruto raznovrstni dohodek je bruto dohodek, ki ostane samozaposlenim osebam in lastnikom nekorporativnih podjetij od dodane vrednosti po plačilu najete delovne sile (sredstev za zaposlene) in davkov na proizvodnjo ter zajema prejete državne subvencije.

**Zaposlenost** zajema vse stalno zaposlene osebe po domačem konceptu ter samozaposlene osebe v kmetijstvu in v drugih dejavnostih. Druge oblike zaposlovanja v agregat zaposlenosti v tabeli 27.5 niso vključene.

**Po izdatkovni strukturi je bruto domači proizvod enak vsoti končne potrošnje, bruto investicij ter salda med izvozom in uvozom proizvodov in storitev.**

**Izdatke končne potrošnje** (P.3) sestavljata agregata **individualni izdatki** za potrošnjo (P.31) in **kollektivni izdatki** za potrošnjo (P.32). Individualno potrošnjo sestavljajo izdatki gospodinjstev, izdatki institucij neprofitnih storitev gospodinjstev in izdatki državnih institucij. Zbirna izdatkovna struktura je v cenah 1992 v tabeli 27.7 prikazana le za obdobje 1992-1994, ker ocene izvoza in uvoza v letih 1990 in 1991 v cenah 1992 niso narejene.

**Bruto investicije** so sestavljene iz **bruto investicij v osnovna sredstva** (P.51) in **sprememb v zalogah** (P.52). V tabeli 27.10 so bruto investicije v osnovna sredstva prikazane po osnovnih vrstah proizvodov: gradbeni objekti (stanovanja ter druge zgradbe in objekti), oprema in stroji (transportna oprema ter drugi stroji in oprema) in skupaj osnovna čreda, novi dolgoletni nasadi itd.

**Spremembe v zalogah** so obračunane za nedokončano proizvodnjo in dokončane proizvode pri proizvajalcih, zaloge trgovskega blaga v trgovini in zaloge surovin, materiala, rezervnih delov ipd. pri vseh tržnih proizvajalcih. Pri netržnih proizvajalcih so stroški proizvodov enaki sprotinim nabavam. V analizi izdatkovne strukture bruto domačega proizvoda ima agregat sprememb v zalogah statistično napako kot razliko med oceno bruto domačega proizvoda po proizvodni metodi in po izdatkovni metodi.

**Gross domestic product** (B.1\*g) equals value added at factor prices (B.1g), increased by taxes on production and on imports (D.2), and reduced by subsidies (D.3). Gross domestic product thus equals the sum of value added at factor costs of all domestic (resident) production units (i.e. production units on national territory) in the observed period, and net taxes on production and on imports (taxes on production and imports minus subsidies).

**Consumption of fixed capital** (K.1) is in the estimation of gross domestic product taken from the data in final accounts and balances of enterprises and organisations, in housing activity and in activities of self-employed persons and unincorporated, individual enterprises of households the consumption of fixed capital is estimated separately.

**Compensation of employees** (D.1) is gross wages, gross wage compensations (sick benefits up to one month and compensation of wages during annual vacation, holidays, etc.), personal allowances (D.11), and employers' social contributions (D.121). Before 1991, when employers' social contributions for employees were introduced, this category of compensation of employees shows income taxes for health insurance, pension and disability insurance and employment. Personal allowances comprise expenses for food, transport to and from work, reimbursement for annual vacation, etc. Until 1994 inclusive, in accordance with new accounting standards of economic companies compensation of employees at the level of individual activities includes also all gross payments of employers for contract, temporary or part-time employment. Until 1993 these payments by activities were part of intermediate consumption and at the level of country balanced at supply side with a special sector of activity of households (field O "Other community, social and personal service activities"). Production (value added) of this sector equalled the sum of all gross payments for contract, temporary or one-time employment in the country. Compensation of employees does not include daily allowances, allowance for travelling expenses and other reimbursements of business expenses of employees by employers. These expenses of employers are part of intermediate consumption. In defence services all expenditure on soldiers' food is part of compensation of employees.

**Operating surplus** (B.2) is the residual category of value added in financial and non-financial corporations and quasi-corporations and in housing activities of households, i.e. activities of calculation of production of housing services of households. The category can be shown either as net (B.2) or gross (B.2g), together with consumption of fixed capital. Gross operating surplus equals value added, reduced by compensation of employees and net taxes on production (taxes less subsidies).

**Mixed income** (B.3) is the residual category in the calculation of value added of self-employed persons and individual and partner unincorporated enterprises of households. The category can be shown either as net (B.3) or gross (B.3g), together with consumption of fixed capital. Gross mixed income is gross income which remains to the self-employed persons and owners of unincorporated enterprises from value added after paying the hired labour force (compensation of employees) and taxes on production, and includes received government subsidies.

**Employment** covers all permanently employed persons according to the domestic concept and self-employed persons in agriculture and other activities. Other forms of employment are not included in the aggregate of employment in Table 27.5.

**By expenditure structure gross domestic product** equals the sum of final consumption, gross capital formation and the balance between export and import of goods and services.

**Final consumption expenditure** (P.3) is composed of aggregates **individual consumption expenditure** (P.31) and **collective consumption expenditure** (P.32). Individual consumption is composed of expenditure of households, of institutions of non-profit institutions servicing households and of government institutions. Total expenditure structure in 1992 prices is shown in Table 27.7 only for the period 1992-1994 because estimations of export and import in 1990 and 1991 were not made in 1992 prices.

**Gross capital formation** is composed of **gross fixed capital formation** (P.51) and **increase in stocks** (P.52). Table 27.10 shows gross fixed capital formation classified by the type of products: buildings (dwellings and other buildings), machinery and equipment (transport equipment and other machinery and equipment) and together breeding stock, new orchards and vineyards, etc.

**Increase in stocks** is calculated for unfinished production and finished goods at producers, stocks of commercial goods in stores, and stocks of raw material, spare parts, etc. at all market producers. At non-market producers costs of goods equal current purchase. In the analysis of expenditure structure of gross domestic product the aggregate increase in stocks contains a statistical error as a difference between the

**Izdatki gospodinjstev za končno potrošnjo** so prikazani v Tabeli 27.8 in razvrščeni na 8 standardnih skupin izdatkov po namenu po Sistemu nacionalnih računov iz leta 1968. V TABELI 27.8 so prikazani tudi izdatki po vrstah proizvodov in skupni izdatki za storitve. Nacionalni izdatki rezidentnih gospodinjstev (P.31) so izdatki gospodinjstev za končno potrošnjo na domačem trgu, povečani za neposredne nakupe rezidentnih gospodinjstev v tujini in zmanjšani za neposredne nakupe nerezidentnih gospodinjstev na domačem trgu.

Delitev **državnih izdatkov** na individualne (P.31) in kolektivne izdatke (P.32) je prikazana v tabeli 27.9. Individualne državne izdatke oziroma potrošnjo sestavljajo izdatki za izobraževanje, zdravstvo (skupaj z izdatki za zdravila, ortopedske pripomočke, zdraviliške storitve ipd.), socialno varstvo in druge individualne državne storitve gospodinjstvom. Kolektivne državne izdatke sestavljajo izdatki za upravne, obrambne, administrativne, ekonomske, razvojno-raziskovalne in druge skupne storitve. Državni izdatki za končno potrošnjo so enaki razliki med vrednostjo proizvodnje po stroškovni metodi, zmanjšani za tržne prihodke oziroma za plačila.

Kategoriji **izvoz in uvoz** proizvodov zajemata izvoz in uvoz proizvodov v zvezi z oplemenitjenjem po bruto principu. Izvozna vrednost proizvodov je obračunana po pariteti FOB, uvozna vrednost je po podatkih Banke Slovenije iz paritete CIF zmanjšana na pariteto FOB. Izvoz in uvoz storitev je iz plačilne bilance po podatkih in metodologiji Banke Slovenije razen vrednosti investicijskih del v tujini, ki so ocenjena iz podatkov statistike gradbeništva, ter neposrednih nakupov nerezidentov v Sloveniji in rezidentov v tujini, ki so statistične ocene. Nove metodološke spremembe in dopolnitve v plačilni bilanci Banke Slovenije, ki so bile objavljene v letu 1996, v tej publikaciji še niso upoštevane. Te spremembe bodo upoštevane pri naslednji objavi podatkov in zadevajo izdatkovno strukturo bruto domačega proizvoda od vključno leta 1993.

Podatkov o dodani vrednosti po dejavnostih in bruto domačem proizvodu v cenah 1990 za obdobje 1987-1993 v Statističnem letopisu več ne objavljamo. V pripravi je preračun dodane vrednosti po dejavnostih in ocena bruto domačega proizvoda za obdobje 1990-1995 v cenah 1992.

## STATISTIČNE PUBLIKACIJE

Razvojna vprašanja statistike št. 3/91, 5/92.

Statistične informacije št. 86/92, 156/92, 136/93, 313/93, 180/94, 187/94, 152/95, 324/95.

*estimation of gross domestic product by production method and by expenditure method.*

**Household final consumption expenditure** is shown in Table 27.8 and is classified in 8 standard groups of expenditure by purpose according to the 1968 System of National Accounts. Table 27.8 also shows expenditure by type of goods and total expenditure on services. National expenditure of resident households (P.31) is household expenditure on final consumption on domestic market, increased by direct purchase of resident households abroad and reduced by direct purchase of non-resident households on domestic market.

Division of **government expenditure** into individual (P.31) and collective expenditure (P.32) is shown in Table 27.9. Individual government expenditure (consumption) is composed of expenditure on education, health care (together with expenditure on pharmaceutical and other medical products and services, etc.), social protection and other individual government services to households. Collective government expenditure is composed of expenditure on administrative, defence, economic, research and development and other common services. Government final consumption expenditures are calculated as the difference between the value of production, estimated by cost method, reduced by market income.

**Exports and imports** of goods cover exports and imports of goods in connection with processing by gross principle. The export value of goods is calculated by FOB and the import value of goods has been reduced from CIF to FOB according to the data supplied by the Bank of Slovenia. Exports and imports of services are taken from the balance of payments according to the data and methodology of the Bank of Slovenia, except the value of investment work abroad, which is estimated from the data of construction statistics, and direct purchase of non-residents in Slovenia and residents abroad, which are statistical estimates. Recent methodological changes and completion in the balance of payments, which were published in 1996, were not taken into consideration in this Yearbook. These changes will be taken into consideration at the next publication of data and require expenditure structure of gross domestic product since 1993 inclusive.

The data on value added by activities and gross domestic product in 1990 prices for the period 1987-1993 are no longer published in the Statistical Yearbook. The calculation of value added by activities and the estimation of gross domestic product in 1992 prices for the period 1990-1995 are being prepared.

## STATISTICAL PUBLICATIONS

Development Issues in Statistics No. 3/91, 5/92.

Rapid Reports No. 86/92, 156/92, 136/93., 313/93, 180/94, 187/94, 152/95, 324/95.

**27.1 Proizvodnja, vmesna poraba, dodana vrednost, bruto domači proizvod in zaposlenost - tekoče cene**  
**Output, intermediate consumption, value added, gross domestic product and employment - at current prices**

	1980	1981	1982	1983	1984	1985	1986	1987	
	1000 din								
PROIZVODNJA	67603	92688	118708	167644	272000	510436	1023454	2320447	OUTPUT
VMESNA PORABA	44460	61796	78290	116821	191548	349767	667592	1474919	INTERMEDIATE CONSUMPTION
DODANA VREDNOST	23143	30892	40418	50823	80452	160669	355862	845528	VALUE ADDED
Neto davki na proizvodnjo in uvoz	2202	3324	3860	6850	9974	17176	33573	63688	Net taxes on production and on imp.
BRUTO DOMAČI PROIZVOD	25345	34216	44278	57673	90426	177845	389435	909216	GROSS DOMESTIC PRODUCT
Mio USD	10277	9782	8806	6215	5912	6583	10273	12339	Mio USD
Per capita, USD	5405	5101	4575	3215	3043	3336	5187	6202	Per capita, USD
ZAPOSLENOST (1000)	899,5	902,5	906,7	912,0	927,6	945,7	962,5	969,7	EMPLOYMENT (1000)

**Bruto domači proizvod=100%**  
**Gross domestic product=100%**

PROIZVODNJA	266,7	270,9	268,1	290,7	300,8	287,0	262,8	255,2	OUTPUT
VMESNA PORABA	175,4	180,6	176,8	202,6	211,8	196,7	171,4	162,2	INTERMEDIATE CONSUMPTION
DODANA VREDNOST	91,3	90,3	91,3	88,1	89,0	90,3	91,4	93,0	VALUE ADDED
Neto davki na proizvodnjo in uvoz	8,7	9,7	8,7	11,9	11,0	9,7	8,6	7,0	Net taxes on production and on imp.
BRUTO DOMAČI PROIZVOD	100,0	100,0	100,0	100,0	100,0	100,0	100,0	100,0	GROSS DOMESTIC PRODUCT

	1988	1989	1990	1991	1992	1993	1994	1995	
	1000 din	mio din		mio SIT					
PROIZVODNJA	6940559	86125	417912	803634	2241281	3034194	3920287	4613515	OUTPUT
VMESNA PORABA	4482952	54224	242799	495281	1349139	1798854	2337988	2741457	INTERMEDIATE CONSUMPTION
DODANA VREDNOST	2457607	31901	175113	308353	892142	1235340	1582299	1872058	VALUE ADDED
Neto davki na proizvodnjo in uvoz	251810	3044	21649	41055	125823	199755	263532	329963	Net taxes on production and on imp.
BRUTO DOMAČI PROIZVOD	2709417	34945	196762	349408	1017965	1435095	1845831	2202021	GROSS DOMESTIC PRODUCT
Mio USD	10737	12112	17382	12673	12523	12673	14330	18580	Mio USD
Per capita, USD	5369	6058	8699	6331	6275	6366	7205	9348	Per capita, USD
ZAPOSLENOST (1000)	965,5	955,7	918,0	871,5	835,7	820,5	817,6	821,7	EMPLOYMENT (1000)

**Bruto domači proizvod=100%**  
**Gross domestic product=100%**

PROIZVODNJA	256,2	246,5	212,4	230,0	220,2	211,4	212,4	209,5	OUTPUT
VMESNA PORABA	165,5	155,2	123,4	141,7	132,5	125,3	126,7	124,5	INTERMEDIATE CONSUMPTION
DODANA VREDNOST	90,7	91,3	89,0	88,3	87,6	86,1	85,7	85,0	VALUE ADDED
Neto davki na proizvodnjo in uvoz	9,3	8,7	11,0	11,7	12,4	13,9	14,3	15,0	Net taxes on production and on imp.
BRUTO DOMAČI PROIZVOD	100,0	100,0	100,0	100,0	100,0	100,0	100,0	100,0	GROSS DOMESTIC PRODUCT

**27.2 Bruto domači proizvod in stroškovne kategorije - tekoče cene**  
**Gross domestic product and cost components - at current prices**

	1980	1981	1982	1983	1984	1985	1986	1987	
	1000 din								
1 Sredstva za zaposlene	13661	18213	23128	30003	46330	94415	223962	523689	1 Compensation of employees
1.1 Plače in prejemki	13089	16408	20915	27157	41522	83817	195290	453234	1.1 Wages and salaries
1.2 Delodajalčevi soc. prispevki	572	1805	2213	2846	4808	10598	28672	70455	1.2 Employers' actual soc. cont.
2 Davki na proizvodnjo in uvoz	2952	4415	5654	9319	13295	24735	49438	111476	2 Taxes on production and on imp.
2.1 Uvozne dajatve	774	1259	1713	3455	4433	10664	19255	41781	2.1 Import duties
2.2 Davki na proizvode in stor.	2080	3001	3753	5572	8353	13149	28752	68619	2.2 Taxes on products
2.3 Drugi davki na proizvodnjo	98	155	188	292	509	922	1431	1076	2.3 Other taxes on production
3 Minus: subvencije	750	1091	1794	2469	3321	7559	15865	47788	3 Minus: subsidies
4 Bruto poslovni presežek	7520	10098	13751	16133	27510	55114	107110	268032	4 Gross operating surplus
4.1 Poraba stalnega kapitala	3315	4426	6966	9664	14351	25544	50234	129604	4.1 Consumption of fixed capital
4.2 Neto poslovni presežek	4205	5672	6785	6469	13159	29570	56876	138428	4.2 Net operating surplus
5 Bruto raznovrstni dohodek	1962	2581	3539	4687	6612	11140	24790	53807	5 Gross mixed income
5.1 Poraba stalnega kapitala	267	358	497	662	941	1604	3463	7726	5.1 Consumption of fixed capital
5.2 Neto raznovrstni dohodek	1695	2223	3042	4025	5671	9536	21327	46081	5.2 Net mixed income
6 BRUTO DOMAČI PROIZVOD	25345	34216	44278	57673	90426	177845	389435	909216	6 GROSS DOMESTIC PRODUCT

**BDP = 100%**  
**GDP = 100%**

	1988	1989	1990	1991	1992	1993	1994	1995	
	1000 din								
1 Sredstva za zaposlene	53,9	53,2	52,2	52,0	51,2	53,1	57,5	57,6	1 Compensation of employees
1.1 Plače in prejemki	51,6	48,0	47,2	47,1	45,9	47,1	50,1	49,8	1.1 Wages and salaries
1.2 Delodajalčevi soc. prispevki	2,3	5,3	5,0	4,9	5,3	6,0	7,4	7,7	1.2 Employers' actual soc. cont.
2 Davki na proizvodnjo in uvoz	11,6	12,9	12,8	16,2	14,7	13,9	12,7	12,3	2 Taxes on production and on imp.
2.1 Uvozne dajatve	3,1	3,7	3,9	6,0	4,9	6,0	4,9	4,6	2.1 Import duties
2.2 Davki na proizvode in stor.	8,2	8,8	8,5	9,7	9,2	7,4	7,4	7,5	2.2 Taxes on products
2.3 Drugi davki na proizvodnjo	0,4	0,5	0,4	0,5	0,6	0,5	0,4	0,1	2.3 Other taxes on production
3 Minus: subvencije	3,0	3,2	4,1	4,3	3,7	4,3	4,1	5,3	3 Minus: subsidies
4 Bruto poslovni presežek	29,7	29,5	31,1	28,0	30,4	31,0	27,5	29,5	4 Gross operating surplus
4.1 Poraba stalnega kapitala	13,1	12,9	15,7	16,8	15,9	14,4	12,9	14,3	4.1 Consumption of fixed capital
4.2 Neto poslovni presežek	16,6	16,6	15,3	11,2	14,6	16,6	14,6	15,2	4.2 Net operating surplus
5 Bruto raznovrstni dohodek	7,7	7,5	8,0	8,1	7,3	6,3	6,4	5,9	5 Gross mixed income
5.1 Poraba stalnega kapitala	1,1	1,0	1,1	1,1	1,0	0,9	0,9	0,8	5.1 Consumption of fixed capital
5.2 Neto raznovrstni dohodek	6,7	6,5	6,9	7,0	6,3	5,4	5,5	5,1	5.2 Net mixed income
6 BRUTO DOMAČI PROIZVOD	100	100	100	100	100	100	100	100	6 GROSS DOMESTIC PRODUCT

	1988	1989	1990	1991	1992	1993	1994	1995	
	1000 din		mio din		mio SIT				
1 Sredstva za zaposlene	1416586	24363	116978	220485	652814	861937	1072425	1265635	1 Compensation of employees
1.1 Plače in prejemki	1393789	23332	112533	192216	545185	718687	900303	1065522	1.1 Wages and salaries
1.2 Delodajalčevi soc. prispevki	22797	1031	4445	28269	107629	143250	172122	200113	1.2 Employers' actual soc. cont.
2 Davki na proizvodnjo in uvoz	343564	3722	28018	50415	150962	229385	306636	377964	2 Taxes on production and imports
2.1 Uvozne dajatve	150827	1213	9733	12555	32550	51860	64717	78371	2.1 Import duties
2.2 Davki na proizvode in stor.	189320	2482	18003	37339	116662	172965	234219	290463	2.2 Taxes on products
2.3 Drugi davki na proizvodnjo	3417	27	282	521	1750	4560	7700	9130	2.3 Other taxes on production
3 Minus: subvencije	91754	678	6369	9360	25139	29630	43104	48001	3 Minus: subsidies
4 Bruto poslovni presežek	878545	5168	42167	54664	139301	215616	311657	367546	4 Gross operating surplus
4.1 Poraba stalnega kapitala	379740	6085	30877	62207	190336	222401	279162	328704	4.1 Consumption of fixed capital
4.2 Neto poslovni presežek	498805	-917	11290	-7543	-51035	-6785	32495	38842	4.2 Net operating surplus
5 Bruto raznovrstni dohodek	162476	2370	15968	33204	100027	157787	198217	238877	5 Gross mixed income
5.1 Poraba stalnega kapitala	22317	346	2045	3966	12589	22977	33442	39455	5.1 Consumption of fixed capital
5.2 Neto raznovrstni dohodek	140159	2024	13923	29238	87438	134810	164775	199422	5.2 Net mixed income
6 BRUTO DOMAČI PROIZVOD	2709417	34945	196762	349408	1017965	1435095	1845831	2202021	6 GROSS DOMESTIC PRODUCT

**BDP = 100%**  
**GDP = 100%**

	1988	1989	1990	1991	1992	1993	1994	1995	
	1000 din								
1 Sredstva za zaposlene	52,3	69,7	59,5	63,1	64,1	60,1	58,1	57,5	1 Compensation of employees
1.1 Plače in prejemki	51,4	66,8	57,2	55,0	53,6	50,1	48,8	48,4	1.1 Wages and salaries
1.2 Delodajalčevi soc. prispevki	0,8	3,0	2,3	8,1	10,6	10,0	9,3	9,1	1.2 Employers' actual soc. cont.
2 Davki na proizvodnjo in uvoz	12,7	10,7	14,2	14,4	14,8	16,0	16,6	17,2	2 Taxes on production and imports
2.1 Uvozne dajatve	5,6	3,5	4,9	3,6	3,2	3,6	3,5	3,6	2.1 Import duties
2.2 Davki na proizvode in stor.	7,0	7,1	9,1	10,7	11,5	12,1	12,7	13,2	2.2 Taxes on products
2.3 Drugi davki na proizvodnjo	0,1	0,1	0,1	0,1	0,2	0,3	0,4	0,4	2.3 Other taxes on production
3 Minus: subvencije	3,4	1,9	3,2	2,7	2,5	2,1	2,3	2,2	3 Minus: subsidies
4 Bruto poslovni presežek	32,4	14,8	21,4	15,6	13,7	15,0	16,9	16,7	4 Gross operating surplus
4.1 Poraba stalnega kapitala	14,0	17,4	15,7	17,8	18,7	15,5	15,1	14,9	4.1 Consumption of fixed capital
4.2 Neto poslovni presežek	18,4	-2,6	5,7	-2,2	-5,0	-0,5	1,8	1,8	4.2 Net operating surplus
5 Bruto raznovrstni dohodek	6,0	6,8	8,1	9,5	9,8	11,0	10,7	10,8	5 Gross mixed income
5.1 Poraba stalnega kapitala	0,8	1,0	1,0	1,1	1,2	1,6	1,8	1,8	5.1 Consumption of fixed capital
5.2 Neto raznovrstni dohodek	5,2	5,8	7,1	8,4	8,6	9,4	8,9	9,1	5.2 Net mixed income
6 BRUTO DOMAČI PROIZVOD	100	100	100	100	100	100	100	100	6 GROSS DOMESTIC PRODUCT

**27.3 Dodana vrednost v cenah faktorjev po dejavnostih in bruto domači proizvod - tekoče cene**  
**Value added at factor cost by activities and gross domestic product - at current prices**

	1980	1981	1982	1983	1984	1985	1986	1987	
	1000 din								
A Kmetijstvo, lov, gozdarstvo	1384	1976	2763	3649	5055	8748	18609	36827	<i>A Agriculture, hunting and forestry</i>
B Ribištvo	5	10	11	16	26	23	67	258	<i>B Fishing</i>
C Rudarstvo	378	512	674	827	1504	2722	4445	14123	<i>C Mining and quarrying</i>
D Predelovalne dejavnosti	9086	12340	15958	20001	32263	67587	150596	340232	<i>D Manufacturing</i>
E Oskrba z elekt., plinom, vodo	531	856	1207	1898	2687	4994	9955	21939	<i>E Electricity, gas and water supply</i>
F Gradbeništvo	2095	2802	3194	3306	4868	10156	24777	59890	<i>F Construction</i>
G Trgovina, popravila mot. vozil	2179	2550	3605	4282	7557	14165	30995	82230	<i>G Wholesale, retail; certain repair</i>
H Gostinstvo	521	626	877	1075	1635	3392	7284	17748	<i>H Hotels and restaurants</i>
I Promet, skladiščenje in zveze	2085	2728	3547	4660	7527	15043	32098	78717	<i>I Transport, storage, communications</i>
J Finančno posredništvo	605	677	948	1667	2458	4605	9624	26737	<i>J Financial intermediation</i>
K Nepremičnine, najem in poslovne storitve	2008	2663	3572	4742	7573	13505	30196	70784	<i>K Real estate, renting and business services</i>
L Dejavnost javne upr. in obrambe	633	810	1125	1348	2244	4402	9657	22291	<i>L Public administration and defence</i>
M Izobraževanje	847	1116	1446	1819	2772	5901	14095	34981	<i>M Education</i>
N Zdravstvo in socialno varstvo	686	914	1153	1478	2276	4860	12270	32475	<i>N Health and social work</i>
O Druge javne, skupne in osebne storitve	563	789	1019	1283	1864	4310	9149	24097	<i>O Other community, social and personal services</i>
INPUTIRANE BANČNE STORITVE	-463	-477	-681	-1228	-1857	-3744	-7955	-17801	<i>FISIM</i>
SKUPAJ DODANA VREDNOST, c.d.	23143	30892	40418	50823	80452	160669	355862	845528	<i>TOTAL VALUE ADDED, f.c.</i>
DAVKI NA PROIZVODNJO IN NA UVOZ	2952	4415	5654	9319	13295	24735	49438	111476	<i>TAXES ON PRODUCTION AND ON IMPORTS</i>
MINUS: SUBVENCIJE	750	1091	1794	2469	3321	7559	15865	47788	<i>MINUS: SUBSIDIES</i>
<b>BRUTO DOMAČI PROIZVOD</b>	<b>25345</b>	<b>34216</b>	<b>44278</b>	<b>57673</b>	<b>90426</b>	<b>177845</b>	<b>389435</b>	<b>909216</b>	<b>GROSS DOMESTIC PRODUCT</b>

	1988	1989	1990	1991	1992	1993	1994	1995	
	1000 din	mio din		mio SIT					
A Kmetijstvo, lov, gozdarstvo	110840	1550	9806	17909	52634	64492	86297	95203	<i>A Agriculture, hunting and forestry</i>
B Ribištvo	431	8	50	91	246	224	343	471	<i>B Fishing</i>
C Rudarstvo	34099	280	2007	4563	17618	14681	20536	23119	<i>C Mining and quarrying</i>
D Predelovalne dejavnosti	1041113	12852	58756	108249	288613	371638	480261	538351	<i>D Manufacturing</i>
E Oskrba z elekt., plinom, vodo	70730	757	5010	13101	20171	34553	45822	52803	<i>E Electricity, gas and water supply</i>
F Gradbeništvo	152453	1564	8529	12823	38698	58858	77899	97368	<i>F Construction</i>
G Trgovina, popravila mot. vozil	223048	2429	20483	30839	95791	139346	185512	225478	<i>G Wholesale, retail; certain repair</i>
H Gostinstvo	49940	669	4009	6280	22671	36509	52168	59285	<i>H Hotels and restaurants</i>
I Promet, skladiščenje in zveze	222424	2496	15324	25001	66489	97909	121186	140221	<i>I Transport, storage, communications</i>
J Finančno posredništvo	91822	1209	5818	12372	32043	49839	53915	77471	<i>J Financial intermediation</i>
K Nepremičnine, najem in poslovne storitve	218037	3109	18106	30388	95260	133606	185932	227853	<i>K Retail estate, renting and business services</i>
L Dejavnost javne upr. in obrambe	61127	1390	6413	11111	40405	61768	81397	101747	<i>L Public administration and defence</i>
M Izobraževanje	92110	1576	8394	14943	45017	67905	87651	108261	<i>M Education</i>
N Zdravstvo in socialno varstvo	82513	1672	8287	13639	48148	63914	84631	102383	<i>N Health and social work</i>
O Druge javne, skupne in osebne storitve	69221	1091	7178	13920	44924	65338	51704	65578	<i>O Other community, social and personal services</i>
INPUTIRANE BANČNE STORITVE	-62301	-751	-3057	-6876	-16586	-25240	-32955	-43534	<i>FISIM</i>
SKUPAJ DODANA VREDNOST, c.d.	2457607	31901	175113	308353	892142	1235340	1582299	1872058	<i>TOTAL VALUE ADDED, f.c.</i>
DAVKI NA PROIZVODNJO IN NA UVOZ	343564	3722	28018	50415	150962	229385	306636	377964	<i>TAXES ON PRODUCTION AND ON IMPORTS</i>
MINUS: SUBVENCIJE	91754	678	6369	9360	25139	29630	43104	48001	<i>MINUS: SUBSIDIES</i>
<b>BRUTO DOMAČI PROIZVOD</b>	<b>2709417</b>	<b>34945</b>	<b>196762</b>	<b>349408</b>	<b>1017965</b>	<b>1435095</b>	<b>1845831</b>	<b>2202021</b>	<b>GROSS DOMESTIC PRODUCT</b>

**27.4 Sredstva za zaposlene po dejavnostih - tekoče cene**  
**Compensation of employees by activities - at current prices**

	1980	1981	1982	1983	1984	1985	1986	1987	
	1000 din								
A Kmetijstvo, lov, gozdarstvo	320	446	579	735	1139	2254	5279	12295	<i>A Agriculture, hunting and forestry</i>
B Ribišтво	4	7	8	13	17	34	81	130	<i>B Fishing</i>
C Rudarstvo	287	392	518	684	1056	2232	4914	11586	<i>C Mining and quarrying</i>
D Predelovalne dejavnosti	5603	7480	9496	12757	19541	39324	92979	211714	<i>D Manufacturing</i>
E Oskrba z elekt., plinom, vodo	207	317	419	502	772	1570	4031	9252	<i>E Electricity, gas and water supply</i>
F Gradbeništvo	1305	1801	2108	2510	3732	7366	17703	40081	<i>F Construction</i>
G Trgovina, popravila mot. vozil	1529	1925	2420	3104	4777	9808	23450	60320	<i>G Wholesale, retail; certain repair</i>
H Gostinstvo	331	436	577	729	1140	2325	5505	12719	<i>H Hotels and restaurants</i>
I Promet, skladiščenje in zveze	954	1317	1707	2250	3480	7143	16394	37712	<i>I Transport, storage, communications</i>
J Finančno posredništvo	297	352	469	614	997	2115	5524	12012	<i>J Financial intermediation</i>
K Nepremičnine, najem in poslovne storitve	419	565	709	935	1515	3242	7550	19783	<i>K Retail estate, renting and business services</i>
L Dejavnost javne upr. in obrambe	610	779	1087	1306	2171	4284	9398	20690	<i>L Public administration and defence</i>
M Izobraževanje	770	1023	1309	1659	2588	5546	13200	32294	<i>M Education</i>
N Zdravstvo in socialno varstvo	624	826	1030	1327	2063	4404	11151	27490	<i>N Health and social work</i>
O Druge javne, skupne in osebne storitve	401	547	692	878	1342	2768	6803	15611	<i>O Other community, social and personal services</i>
<b>SKUPAJ</b>	<b>13661</b>	<b>18213</b>	<b>23128</b>	<b>30003</b>	<b>46330</b>	<b>94415</b>	<b>223962</b>	<b>523689</b>	<b>TOTAL</b>

	1988	1989	1990	1991	1992	1993	1994	1995	
	1000 din	mio din		mio SIT					
A Kmetijstvo, lov, gozdarstvo	32877	561	2590	5413	14615	15317	20644	22505	<i>A Agriculture, hunting and forestry</i>
B Ribišтво	272	10	44	96	175	226	237	267	<i>B Fishing</i>
C Rudarstvo	28383	463	2101	3536	10818	14648	16905	18845	<i>C Mining and quarrying</i>
D Predelovalne dejavnosti	568681	9448	43271	83990	229813	285767	357337	406707	<i>D Manufacturing</i>
E Oskrba z elekt., plinom, vodo	23743	415	2420	4571	12382	17864	24059	27565	<i>E Electricity, gas and water supply</i>
F Gradbeništvo	103069	1567	6247	11888	29392	39233	52336	60838	<i>F Construction</i>
G Trgovina, popravila mot. vozil	160037	2777	14785	27780	78319	107326	130022	154098	<i>G Wholesale, retail; certain repair</i>
H Gostinstvo	36178	570	2830	4787	16642	21454	30975	35131	<i>H Hotels and restaurants</i>
I Promet, skladiščenje in zveze	105019	1874	9095	17458	52472	59520	70057	79554	<i>I Transport, storage, communications</i>
J Finančno posredništvo	39104	734	3914	7267	21717	30279	33826	48066	<i>J Financial intermediation</i>
K Nepremičnine, najem in poslovne storitve	52547	805	4375	8859	30056	44299	64209	76791	<i>K Retail estate, renting and business services</i>
L Dejavnost javne upr. in obrambe	59174	1328	6092	10741	39464	59878	79396	99216	<i>L Public administration and defence</i>
M Izobraževanje	87282	1510	7804	13836	41374	62775	81569	100943	<i>M Education</i>
N Zdravstvo in socialno varstvo	75000	1500	7524	12745	44859	57858	76335	91860	<i>N Health and social work</i>
O Druge javne, skupne in osebne storitve	45220	801	3886	7518	30716	45493	34518	43249	<i>O Other community, social and personal services</i>
<b>SKUPAJ</b>	<b>1416586</b>	<b>24363</b>	<b>116978</b>	<b>220485</b>	<b>652814</b>	<b>861937</b>	<b>1072425</b>	<b>1265635</b>	<b>TOTAL</b>

**27.5 Zaposlenost po dejavnostih**  
**Employment by activities**

1000

	1980	1981	1982	1983	1984	1985	1986	1987	
A Kmetijstvo, lov, gozdarstvo	89,5	87,2	85,1	82,8	81,3	82,3	81,4	79,7	<i>A Agriculture, hunting and forestry</i>
B Ribišstvo	0,2	0,2	0,2	0,3	0,3	0,3	0,3	0,4	<i>B Fishing</i>
C Rudarstvo	13,3	13,3	13,5	14,2	14,5	13,6	14,0	14,7	<i>C Mining and quarrying</i>
D Predelovalne dejavnosti	363,3	364,6	367,2	374,7	383,7	390,5	400,6	403,5	<i>D Manufacturing</i>
E Oskrba z elekt., plinom, vodo	11,0	11,4	12,0	11,9	11,6	11,6	12,7	12,3	<i>E Electricity, gas and water supply</i>
F Gradbeništvo	82,4	79,8	76,4	74,0	76,2	76,1	74,7	74,0	<i>F Construction</i>
G Trgovina, popravila mot. vozil	91,1	91,3	90,9	90,9	91,2	92,2	94,7	95,0	<i>G Wholesale, retail; certain repair</i>
H Gostinstvo	26,3	26,3	27,6	27,4	28,1	28,7	29,8	30,3	<i>H Hotels and restaurants</i>
I Promet, skladiščenje in zveze	58,1	59,9	61,3	62,5	62,7	64,7	65,6	66,8	<i>I Transport, storage, communications</i>
J Finančno posredništvo	15,1	15,1	15,0	15,0	15,6	16,8	17,7	17,9	<i>J Financial intermediation</i>
K Nepremičnine, najem in poslovne storitve	18,8	19,6	20,1	20,7	22,1	24,9	24,5	26,3	<i>K Retail estate, renting and business services</i>
L Dejavnost javne upr. in obrambe	25,2	25,9	26,5	25,2	25,9	26,7	26,3	26,3	<i>L Public administration and defence</i>
M Izobraževanje	42,9	43,4	44,7	45,2	46,0	46,9	47,4	48,4	<i>M Education</i>
N Zdravstvo in socialno varstvo	34,8	35,7	36,3	37,4	38,5	39,7	41,1	42,6	<i>N Health and social work</i>
O Druge javne, skupne in osebne storitve	27,5	28,7	29,8	29,8	29,9	30,7	31,8	31,5	<i>O Other community, social and personal services</i>
<b>SKUPAJ</b>	<b>899,5</b>	<b>902,5</b>	<b>906,7</b>	<b>912,0</b>	<b>927,6</b>	<b>945,7</b>	<b>962,5</b>	<b>969,7</b>	<b>TOTAL</b>

	1988	1989	1990	1991	1992	1993	1994	1995	
A Kmetijstvo, lov, gozdarstvo	80,5	79,0	74,8	72,7	64,8	61,7	62,5	58,1	<i>A Agriculture, hunting and forestry</i>
B Ribišstvo	0,4	0,4	0,3	0,3	0,3	0,3	0,2	0,2	<i>B Fishing</i>
C Rudarstvo	14,1	13,7	11,2	11,0	10,4	9,4	8,8	8,7	<i>C Mining and quarrying</i>
D Predelovalne dejavnosti	400,8	394,2	372,6	343,9	323,1	300,3	287,3	281,2	<i>D Manufacturing</i>
E Oskrba z elekt., plinom, vodo	12,8	12,2	12,7	12,5	11,8	12,6	12,8	13,2	<i>E Electricity, gas and water supply</i>
F Gradbeništvo	71,3	69,0	59,4	55,6	48,3	44,6	48,0	50,0	<i>F Construction</i>
G Trgovina, popravila mot. vozil	96,0	98,8	102,4	92,1	89,3	99,2	101,2	102,7	<i>G Wholesale, retail; certain repair</i>
H Gostinstvo	29,9	29,5	28,2	27,9	26,9	27,9	27,2	28,9	<i>H Hotels and restaurants</i>
I Promet, skladiščenje in zveze	65,3	64,0	61,9	58,8	57,2	51,9	49,1	49,6	<i>I Transport, storage, communications</i>
J Finančno posredništvo	18,2	18,4	17,2	16,7	16,0	16,5	17,1	17,7	<i>J Financial intermediation</i>
K Nepremičnine, najem in poslovne storitve	26,0	25,8	29,1	28,9	31,4	38,7	42,7	46,2	<i>K Retail estate, renting and business services</i>
L Dejavnost javne upr. in obrambe	26,6	27,0	25,8	30,7	36,9	39,9	41,5	42,7	<i>L Public administration and defence</i>
M Izobraževanje	49,0	48,1	47,9	47,5	46,1	46,7	47,0	48,2	<i>M Education</i>
N Zdravstvo in socialno varstvo	43,2	43,8	44,8	42,2	41,2	41,4	42,3	43,3	<i>N Health and social work</i>
O Druge javne, skupne in osebne storitve	31,2	31,9	29,7	30,5	32,2	29,4	29,7	31,0	<i>O Other community, social and personal services</i>
<b>SKUPAJ</b>	<b>965,5</b>	<b>955,7</b>	<b>918,0</b>	<b>871,5</b>	<b>835,7</b>	<b>820,5</b>	<b>817,6</b>	<b>821,7</b>	<b>TOTAL</b>



**27.6 Izdatkovna struktura bruto domačega proizvoda - tekoče cene**  
***Expenditure on gross domestic product - at current prices***

	1990	1991	1992	1993	1994	
	mio SIT					
1 KONČNA POTROŠNJA	138054	257111	766174	1139351	1428599	1 FINAL CONSUMPTION
1.1 Individualna potrošnja	124253	228172	676624	1010006	1269889	1.1 Individual
Gospodinjstva	101954	187019	546718	820955	1041119	Households
Državna individualna potrošnja	20425	37469	117454	173261	211490	Government
Izdatki zasebnih neprofitnih inštit.	1874	3684	12452	15790	17280	NPISH
1.2 Kolektivna državna potrošnja	13801	28939	89550	129345	158710	1.2 Collective
2 BRUTO INVESTICIJE	34645	59852	180964	287577	376036	2 GROSS CAPITAL FORMATION
2.1 Bruto investicije v osnovna sredstva	36917	72016	187450	268831	362059	2.1 Gross fixed capital formation
2.2 Spremembe zalog	-2272	-12164	-6486	18746	13977	2.2 Changes in inventories
3 IZVOZ PROIZVODOV IN STORITEV	178580	291877	642772	839167	1087993	3 EXPORTS OF GOODS AND SERVICES
4 MINUS: UVOZ PROIZVODOV IN STORITEV	154517	259432	571945	831000	1046797	4 LESS: IMPORTS OF GOODS AND SERVICES
5 BRUTO DOMAČI PROIZVOD	196762	349408	1017965	1435095	1845831	5 GROSS DOMESTIC PRODUCT
	<b>BDP = 100%</b> <b>GDP = 100%</b>					
1 KONČNA POTROŠNJA	70,2	73,6	75,3	79,4	77,4	1 FINAL CONSUMPTION
1.1 Individualna potrošnja	63,1	65,3	66,5	70,4	68,8	1.1 Individual
Gospodinjstva	51,8	53,5	53,7	57,2	56,4	Households
Državna individualna potrošnja	10,4	10,7	11,5	12,1	11,5	Government
Izdatki zasebnih neprofitnih inštit.	1,0	1,1	1,2	1,1	0,9	NPISH
1.2 Kolektivna državna potrošnja	7,0	8,3	8,8	9,0	8,6	1.2 Collective
2 BRUTO INVESTICIJE	17,6	17,1	17,8	20,0	20,4	2 GROSS CAPITAL FORMATION
2.1 Bruto investicije v osnovna sredstva	18,8	20,6	18,4	18,7	19,6	2.1 Gross fixed capital formation
2.2 Spremembe zalog	-1,2	-3,5	-0,6	1,3	0,8	2.2 Changes in inventories
3 IZVOZ PROIZVODOV IN STORITEV	90,8	83,5	63,1	58,5	58,9	3 EXPORTS OF GOODS AND SERVICES
4 MINUS: UVOZ PROIZVODOV IN STORITEV	78,5	74,2	56,2	57,9	56,7	4 LESS: IMPORTS OF GOODS AND SERVICES
5 BRUTO DOMAČI PROIZVOD	100,0	100,0	100,0	100,0	100,0	5 GROSS DOMESTIC PRODUCT

**27.7 Izdatkovna struktura bruto domačega proizvoda - cene 1992**  
***Expenditure on gross domestic product - 1992 prices***

	1992	1993	1994	
	mio SIT			
1 KONČNA POTROŠNJA	766174	852110	885104	1 FINAL CONSUMPTION
1.1 Individualna potrošnja	676624	758389	790417	1.1 Individual
Gospodinjstva	546718	622698	653962	Households
Državna individualna potrošnja	117454	124274	125991	Government
Izdatki zasebnih neprofitnih inštit.	12452	11417	10464	NPISH
1.2 Kolektivna državna potrošnja	89550	93721	94687	1.2 Collective
2 BRUTO INVESTICIJE	180964	218351	237883	2 GROSS CAPITAL FORMATION
2.1 Bruto investicije v osnovna sredstva	187450	203886	228706	2.1 Gross fixed capital formation
2.2 Spremembe zalog	-6486	14465	9177	2.2 Changes in inventories
3 IZVOZ PROIZVODOV IN STORITEV	642772	637294	706101	3 EXPORTS OF GOODS AND SERVICES
4 MINUS: UVOZ PROIZVODOV IN STORITEV	571945	670803	741455	4 LESS: IMPORTS OF GOODS AND SERVICES
5 BRUTO DOMAČI PROIZVOD	1017965	1036952	1087633	5 GROSS DOMESTIC PRODUCT
	<b>Indeksi obsega (1992=100)</b> <b>Volume indices (1992=100)</b>			
1 KONČNA POTROŠNJA	100,0	111,2	115,5	1 FINAL CONSUMPTION
1.1 Individualna potrošnja	100,0	112,1	116,8	1.1 Individual
Gospodinjstva	100,0	113,9	119,6	Households
Državna individualna potrošnja	100,0	105,8	107,3	Government
Izdatki zasebnih neprofitnih inštit.	100,0	91,7	84,0	NPISH
1.2 Kolektivna državna potrošnja	100,0	104,7	105,7	1.2 Collective
2 BRUTO INVESTICIJE	100,0	120,7	131,5	2 GROSS CAPITAL FORMATION
2.1 Bruto investicije v osnovna sredstva	100,0	108,8	122,0	2.1 Gross fixed capital formation
2.2 Spremembe zalog	-	-	-	2.2 Changes in inventories
3 IZVOZ PROIZVODOV IN STORITEV	100,0	99,1	109,9	3 EXPORTS OF GOODS AND SERVICES
4 MINUS: UVOZ PROIZVODOV IN STORITEV	100,0	117,3	129,6	4 LESS: IMPORTS OF GOODS AND SERVICES
5 BRUTO DOMAČI PROIZVOD	100	101,9	106,8	5 GROSS DOMESTIC PRODUCT

**27.8 Izdatki gospodinjstev za končno potrošnjo po vrstah in namenu**  
**Households final consumption expenditure by type and purpose**

mio SIT

	1990	1991	1992	1993	1994	
<b>Tekoče cene</b> <i>At current prices</i>						
1 Hrana, pijača in tobak	25273	49956	157153	222392	300857	1 Food, beverages and tobacco
2 Obleka in obutev	7862	12838	44979	63360	78671	2 Clothing and footwear
3 Stanarina, goriva in energija	21053	41979	112947	149163	183420	3 Gross rent, fuel and power
4 Stanovanjska oprema s storitvami	5432	10397	32582	51655	60823	4 Households equipment and operation
5 Zdravniška oskrba in izdatki	1236	2008	7083	19444	22150	5 Medical care and health expenses
6 Promet in zveze	17127	35463	87078	157837	197463	6 Transport and communication
7 Rekreativna, razvedrilo, izobrazba...	8656	16407	49110	73279	103997	7 Recreation, culture and education
8 Raznovrstni izdelki in storitve	14006	22067	74595	114238	149026	8 Miscellaneous goods and services
<b>IZDATKI GOSPODINJSTEV ZA KONČNO POTROŠNJO NA DOMAČEM TRGU</b>	<b>100645</b>	<b>191115</b>	<b>565527</b>	<b>851368</b>	<b>1096407</b>	<b>FINAL CONSUMPTION EXPENDITURE IN THE DOMESTIC MARKET BY HOUSEHOLDS</b>
Trajni proizvodi	10277	20395	48095	106002	126892	Durable goods
Poltrajni proizvodi	14118	23524	78228	114362	145189	Semi-durable goods
Netrajni proizvodi	38676	79960	241851	340903	447923	Non-durable goods
Storitve	37574	67236	197353	290101	376403	Services
PLUS: neposredni nakupi rezidentnih gospodinjstev v tujini	8727	8212	23793	32895	42442	PLUS: Direct purchases abroad by resident households
MINUS: neposredni nakupi nerezidentnih gospodinjstev na domačem trgu	7418	12308	42602	63308	97730	LESS: Direct purchases in the domestic market by non-resident households
<b>IZDATKI REZIDENTNIH GOSPODINJSTEV ZA KONČNO POTROŠNJO</b>	<b>101954</b>	<b>187019</b>	<b>546718</b>	<b>820955</b>	<b>1041119</b>	<b>FINAL CONSUMPTION EXPENDITURE OF RESIDENT HOUSEHOLDS</b>
<b>Cene 1992</b> <i>1992 prices</i>						
1 Hrana, pijača in tobak	166467	154780	157153	176340	188266	1 Food, beverages and tobacco
2 Obleka in obutev	49365	47115	44979	42478	46903	2 Clothing and footwear
3 Stanarina, goriva in energija	111794	112966	112947	114818	116703	3 Gross rent, fuel and power
4 Stanovanjska oprema s storitvami	38825	37276	32582	39638	42483	4 Households equipment and operation
5 Zdravniška oskrba in izdatki	9588	8083	7083	13895	13110	5 Medical care and health expenses
6 Promet in zveze	125191	97575	87078	122687	128864	6 Transport and communication
7 Rekreativna, razvedrilo, izobrazba...	54049	50112	49110	54205	64494	7 Recreation, culture and education
8 Raznovrstni izdelki in storitve	92839	73461	74595	81277	86738	8 Miscellaneous goods and services
<b>IZDATKI GOSPODINJSTEV ZA KONČNO POTROŠNJO NA DOMAČEM TRGU</b>	<b>648118</b>	<b>581368</b>	<b>565527</b>	<b>645338</b>	<b>687561</b>	<b>FINAL CONSUMPTION EXPENDITURE IN THE DOMESTIC MARKET BY HOUSEHOLDS</b>
Trajni proizvodi	78058	64041	48095	79998	83154	Durable goods
Poltrajni proizvodi	89144	81598	78228	79651	88343	Semi-durable goods
Netrajni proizvodi	259480	238894	241851	271753	291760	Non-durable goods
Storitve	221436	196835	197353	213936	224304	Services
PLUS: neposredni nakupi rezidentnih gospodinjstev v tujini	66591	26222	23793	25346	27889	PLUS: Direct purchases abroad by resident households
MINUS: neposredni nakupi nerezidentnih gospodinjstev na domačem trgu	54490	38249	42602	47786	61488	LESS: Direct purchases in the domestic market by non-resident households
<b>IZDATKI REZIDENTNIH GOSPODINJSTEV ZA KONČNO POTROŠNJO</b>	<b>660219</b>	<b>569341</b>	<b>546718</b>	<b>622898</b>	<b>653962</b>	<b>FINAL CONSUMPTION EXPENDITURE OF RESIDENT HOUSEHOLDS</b>

**27.9 Državni izdatki za končno potrošnjo**  
**Government final consumption expenditure**

mio sit

	1990	1991	1992	1993	1994	
<b>Tekoče cene</b> <i>At current prices</i>						
1 DRŽAVNI IZDATKI ZA KONČNO POTROŠNJO	34226	66408	207004	302606	370200	1 GOVERNMENT CONSUMPTION EXPENDITURE
1.1 Izdatki za kolektivno potrošnjo	13801	28939	89550	129345	158710	1.1 Collective
Raziskovanje in razvoj	1020	1618	4603	6085	8369	Research and development
Dejavnost javne uprave	12781	27321	84947	123260	150341	Administration, defence, etc.
1.2 Izdatki za individualno potrošnjo	20425	37469	117454	173261	211490	1.2 Individual
Izobraževanje	8985	16967	48385	74202	88869	Education
Zdravstvo	9434	16836	60001	85659	105911	Health
Socialno varstvo	912	1709	3970	6321	7594	Social services
Druge individualne storitve	1094	1957	5098	7079	9116	Other individual services

<b>Cene 1992</b> <i>1992 prices</i>						
1 DRŽAVNI IZDATKI ZA KONČNO POTROŠNJO	211316	210652	207004	217995	220678	1 GOVERNMENT CONSUMPTION EXPENDITURE
1.1 Izdatki za kolektivno potrošnjo	84966	89646	89550	93721	94687	1.1 Collective
Raziskovanje in razvoj	6214	5092	4603	4378	4921	Research and development
Dejavnost javne uprave	78752	84554	84947	89343	89766	Administration, defence, etc.
1.2 Izdatki za individualno potrošnjo	126350	121006	117454	124274	125991	1.2 Individual
Izobraževanje	52787	53668	48385	53018	52590	Education
Zdravstvo	61339	55799	60001	61949	63470	Health
Socialno varstvo	5535	5470	3970	4614	4581	Social services
Druge individualne storitve	6689	6069	5098	4693	5350	Other individual services

<b>Indeksi obsega (1990=100)</b> <i>Volume indices (1990=100)</i>						
1 DRŽAVNI IZDATKI ZA KONČNO POTROŠNJO	100	99,7	98,0	103,2	104,4	1 GOVERNMENT CONSUMPTION EXPENDITURE
1.1 Izdatki za kolektivno potrošnjo	100	105,5	105,4	110,3	111,4	1.1 Collective
Raziskovanje in razvoj	100	81,9	74,1	70,5	79,2	Research and development
Dejavnost javne uprave	100	107,4	107,9	113,4	114,0	Administration, defence, etc.
1.2 Izdatki za individualno potrošnjo	100	95,8	93,0	98,4	99,7	1.2 Individual
Izobraževanje	100	101,7	91,7	100,4	99,6	Education
Zdravstvo	100	91,0	97,8	101,0	103,5	Health
Socialno varstvo	100	98,8	71,7	83,4	82,8	Social services
Druge individualne storitve	100	90,7	76,2	70,2	80,0	Other individual services

**27.10 Bruto investicije v osnovna sredstva**  
**Gross fixed capital formation**

mio SIT

	1990	1991	1992	1993	1994	
<b>Tekoče cene</b> <i>At current prices</i>						
1 BRUTO INVESTICIJE V OSNOVNA SREDSTVA	36917	72016	187450	268831	362059	1 GROSS FIXED CAPITAL FORMATION
1.1 Gradbeni objekti in dela	20153	33757	92759	119932	158370	1.1 Buildings and construction works
Stanovanjske zgradbe	6943	13721	39954	45321	56410	Residential buildings
Druge zgradbe in objekti	13210	20036	52805	74611	101960	Other buildings and construction
1.2 Oprema in stroji	15375	35033	86834	139253	192520	1.2 Producers' durable goods
Transportna oprema	3715	6277	16458	34469	51128	Transport equipment
Drugi stroji in oprema	11660	28756	70376	104784	141392	Other machinery and equipment
1.3 Osnovna čreda, dolgoletni nasadi in druge investicije	1389	3226	7857	9646	11169	1.3 Breeding stocks, dairy cattle, orchard development, etc.
<b>Cene 1992</b> <i>1992 prices</i>						
1 BRUTO INVESTICIJE V OSNOVNA SREDSTVA	258720	217620	187450	203886	228706	1 GROSS FIXED CAPITAL FORMATION
1.1 Gradbeni objekti in dela	136851	98957	92759	87658	91565	1.1 Buildings and construction works
Stanovanjske zgradbe	49604	41262	39954	34374	32679	Residential buildings
Druge zgradbe in objekti	87247	57695	52805	53284	58886	Other buildings and construction
1.2 Oprema in stroji	112202	109434	86834	109432	130506	1.2 Producers' durable goods
Transportna oprema	23727	19614	16458	26012	31823	Transport equipment
Drugi stroji in oprema	88475	89820	70376	83420	98683	Other machinery and equipment
1.3 Osnovna čreda, dolgoletni nasadi in druge investicije	9667	9229	7857	6796	6635	1.3 Breeding stocks, dairy cattle, orchard development, etc.
<b>Indeksi obsega (1990=100)</b> <i>Volume indices (1990=100)</i>						
1 BRUTO INVESTICIJE V OSNOVNA SREDSTVA	100	84,1	72,5	78,8	88,4	1 GROSS FIXED CAPITAL FORMATION
1.1 Gradbeni objekti in dela	100	72,3	67,8	64,1	66,9	1.1 Buildings and construction works
Stanovanjske zgradbe	100	83,2	80,5	69,3	65,9	Residential buildings
Druge zgradbe in objekti	100	66,1	60,5	61,1	67,5	Other buildings and construction
1.2 Oprema in stroji	100	97,5	77,4	97,5	116,3	1.2 Producers' durable goods
Transportna oprema	100	82,7	69,4	109,6	134,1	Transport equipment
Drugi stroji in oprema	100	101,5	79,5	94,3	111,5	Other machinery and equipment
1.3 Osnovna čreda, dolgoletni nasadi in druge investicije	100	95,5	81,3	70,3	68,6	1.3 Breeding stocks, dairy cattle, orchard development, etc.

**27.11 Izvoz in uvoz proizvodov in storitev**  
**Exports and imports of goods and services**

mio SIT

	1990	1991	1992	1993	1994	
<b>Tekoče cene</b> <b>At current prices</b>						
1. NETO IZVOZ PROIZVODOV IN STORITEV	24063	32445	70827	8167	41196	1. BALANCE OF EXPORTS AND IMPORTS
1.1 Izvoz	178580	291877	642772	839167	1087993	1.1 Exports
1.1.1 Proizvodi (f.o.b.)	154388	258271	547553	692187	878620	1.1.1 Goods (f.o.b.)
Drugi svet	57519	127015	420288	579818	743411	Rest of the world
Države nekdanje SFRJ	96869	131256	127265	112369	135209	Countries of the former YU
1.1.2 Storitve	24192	33606	95219	146980	209373	1.1.2 Services
1.2 MINUS: Uvoz	154517	259432	571945	831000	1046797	1.2 LESS: Imports
1.2.1 Proizvodi (f.o.b.)	129650	223396	482054	707486	899818	1.2.1 Goods (f.o.b.)
Drugi svet (c.i.f.)	61168	124872	404706	659370	862882	Rest of the world (c.i.f.)
Države nekdanje SFRJ 1)	70964	103591	97736	78039	74996	Countries of the former YU 1)
Minus: transport in zavar.	2482	5067	20388	29923	38060	Less: transport and insur.
1.2.2 Storitve	24867	36036	89891	123514	146979	1.2.2 Services
<b>Izvoz, uvoz = 100%</b> <b>Export, import = 100%</b>						
1.1 Izvoz	100,0	100,0	100,0	100,0	100,0	1.1 Exports
1.1.1 Proizvodi (f.o.b.)	86,5	88,5	85,2	82,5	80,8	1.1.1 Goods (f.o.b.)
Drugi svet	32,2	43,5	65,4	69,1	68,3	Rest of the world
Države nekdanje SFRJ	54,2	45,0	19,8	13,4	12,4	Countries of the former YU
1.1.2 Storitve	13,5	11,5	14,8	17,5	19,2	1.1.2 Services
1.2 MINUS: Uvoz	100,0	100,0	100,0	100,0	100,0	1.2 Imports
1.2.1 Proizvodi (f.o.b.)	83,9	86,1	84,3	85,1	86,0	1.2.1 Goods (f.o.b.)
Drugi svet (c.i.f.)	39,6	48,1	70,8	79,3	82,4	Rest of the world (c.i.f.)
Države nekdanje SFRJ 1)	45,9	39,9	17,1	9,4	7,2	Countries of the former YU 1)
Minus: transport in zavar.	1,6	2,0	3,6	3,6	3,6	Less: transport and insur.
1.2.2 Storitve	16,1	13,9	15,7	14,9	14,0	1.2.2 Services


1) C.I.F. od leta 1992 dalje. / C.I.F. from 1992 on.

**27.12 Izvoz in uvoz proizvodov in storitev**  
**Exports and imports of goods and services**

mio SIT

	1992	1993	1994	
<b>Cene 1992</b> <b>1992 prices</b>				
1. NETO IZVOZ PROIZVODOV IN STORITEV	70827	-33509	-35354	1. BALANCE OF EXPORTS AND IMPORTS
1.1 Izvoz	642772	637294	706101	1.1 Exports
1.1.1 Proizvodi (f.o.b.)	547553	525769	572820	1.1.1 Goods (f.o.b.)
Drugi svet	420288	431917	469275	Rest of the world
Države nekdanje SFRJ	127265	93852	103545	Countries of the former YU
1.1.2 Storitve	95219	111525	133281	1.1.2 Services
1.2 MINUS: Uvoz	571945	670803	741455	1.2 LESS: Imports
1.2.1 Proizvodi (f.o.b.)	482054	576744	646379	1.2.1 Goods (f.o.b.)
Drugi svet (c.i.f.)	404706	538575	621136	Rest of the world (c.i.f.)
Države nekdanje SFRJ 1)	97736	62561	52581	Countries of the former YU 1)
Minus: transport in zavar.	20388	24392	27338	Less: transport and insur.
1.2.2 Storitve	89891	94059	95076	1.2.2 Services
<b>Indeksi obsega (1992=100)</b> <b>Volume indices (1992=100)</b>				
1.1 Izvoz	100	99,1	109,9	1.1 Exports
1.1.1 Proizvodi (f.o.b.)	100	96,0	104,6	1.1.1 Goods (f.o.b.)
Drugi svet	100	102,8	111,7	Rest of the world
Države nekdanje SFRJ	100	73,7	81,4	Countries of the former YU
1.1.2 Storitve	100	117,1	140,0	1.1.2 Services
1.2 MINUS: Uvoz	100	117,3	129,6	1.2 LESS: Imports
1.2.1 Proizvodi (f.o.b.)	100	119,6	134,1	1.2.1 Goods (f.o.b.)
Drugi svet (c.i.f.)	100	133,1	153,5	Rest of the world (c.i.f.)
Države nekdanje SFRJ 1)	100	64,0	53,8	Countries of the former YU 1)
Minus: transport in zavar.	100	119,6	134,1	Less: transport and insur.
1.2.2 Storitve	100	104,6	105,8	1.2.2 Services

1) C.I.F. od leta 1992 dalje. / C.I.F. from 1992 on.



## 28. INVESTICIJE

### VIRI IN METODE ZBIRANJA PODATKOV

Podatki o ustvarjenih in izplačanih investicijah so rezultat vsakoletnega raziskovanja Statističnega urada Republike Slovenije. Zbrani so neposredno od podjetij in drugih organizacij.

### ZAJETJE

V tabeli 28.1 so prikazane ustvarjene investicije v zasebnem sektorju brez pravnih oseb (ocene Statističnega urada Republike Slovenije) in ustvarjene investicije pravnih oseb v družbeni in zasebni lasti.

V drugih tabelah so podatki za podjetja v družbeni lasti in druge organizacije.

Izplačane investicije zajemajo vlaganja vseh podjetij v družbeni lasti in drugih organizacij gospodarskih in negospodarskih dejavnosti.

Podatki so prikazani po dveh načelih: po organizacijskem načelu, to je po pretežni dejavnosti in sedežu investitorja; po načelu čistih dejavnosti, to je po dejavnosti in lokaciji obratov oziroma enot, katerim so investicije dejansko namenjene.

Letno raziskovanje o investicijah v osnovna sredstva smo tudi v letu 1994 izvedli na osnovi vzorca zasebnih podjetij. Od 6 002 zasebnih podjetij s tremi in več zaposlenimi jih je bilo vanj zajetih 2 708, ki so ustvarila 90 % poslovnega dohodka od vseh podjetij s tremi in več zaposlenimi osebami.

### DEFINICIJE

**Proizvodne dejavnosti** so področja dejavnosti, navedena v Enotni klasifikaciji dejavnosti (1976) in v pojasnilih k poglavju Družbeni proizvod in bruto domači proizvod.

**Neproizvodne dejavnosti** so vse druge dejavnosti v Enotni klasifikaciji dejavnosti.

**Investicije** so vlaganja v osnovna sredstva, objekte družbenega standarda in družbenih dejavnosti ter državnih organov, ne zajemajo pa porabljenih sredstev za investicijsko in redno vzdrževanje obstoječih objektov.

**Izplačila za investicije** so prikazana za obdobje, v katerem so dejansko izplačana, ne glede na čas zgraditve ali nabave.

**Ustvarjene investicije** so zajete ob njihovi dejanski uresničitvi ne glede na izplačilo.

**Investicije v nove zmogljivosti** so vlaganja v graditev novih samostojnih organizacij, obratov, prometnih poti in objektov družbenega standarda, kjer prej ni bilo nobenih objektov ali pa so imeli drugačen namen kot na novo zgrajeni.

**Investicije za razširitev, rekonstrukcijo in posodobitev** so vlaganja v obstoječe zmogljivosti zaradi povečanega obsega proizvodnje ali storitev ali zaradi spremembe tehnologije in tehnike proizvodnje. Zajemajo preureditev ali razširitev obstoječih objektov, opreme in naprav kot tudi graditev ali nabavo novih osnovnih sredstev v sklopu že obstoječe organizacijsko samostojne delovne enote.

**Investicije za vzdrževanje obstoječih zmogljivosti** na enaki ravni so vlaganja zaradi zamenjave, intenzifikacije in racionalizacije proizvodnje, toda brez razširitve razpoložljivih zmogljivosti in bistvenih sprememb v obstoječi tehnologiji ali tehniki proizvodnje.

Za **gradbena dela** štejemo tudi vrednost opreme, ki je vgrajena v gradbene objekte, pri opremi pa so zajeti tudi stroški montaže, transporta in zavarovanja.

Pod **drugo** spadajo vlaganja v študije, projekte, programsko opremo, investicijske elaborate, odkupe patentov in licenc, pogodovanje, osnovno čredo, odkup zemljišč in podobno.

Opomba: V nekaterih tabelah vsota v vrsticah oz. stolpcih zaradi zaokroževanja na tisoč din oz. SIT ne ustreza skupni vrednosti.

### STATISTIČNE PUBLIKACIJE

Metodološko gradivo 1974 št. 2, 1976 št. 2, 1977 št. 5, 9, 1978 št. 3, 1979 št. 4, 1980 št. 2, 1981 št. 3., 1987 št. 3.

## GROSS FIXED CAPITAL FORMATION (GROSS INVESTMENT)

### SOURCES AND METHODS OF DATA COLLECTION

Data on gross fixed capital formation and their payments are the result of annual surveys carried out by the Statistical Office of the Republic of Slovenia, gathered directly from enterprises and other organizations.

### COVERAGE

Table 28.1 presents gross fixed capital formation in the private sector excluding legal entities, and is based on the estimations of the Statistical Office of the Republic of Slovenia and gross fixed capital formation by legal entities in social and private ownership. The other tables show only data on socially-owned enterprises and other organizations.

Gross fixed capital formation covers capital expenditure in socially-owned enterprises and other organizations of economic and non-economic activity.

The data are presented according to two principles: the organisational principle, i.e. according to the predominant activity and location of the investor and the principle of pure activities, i.e. according to the actual activities and locations of operating units for which the investment are in fact intended.

The annual survey of gross fixed capital formation was also carried out for 1994 on the basis of a sample of private enterprises (legal entities). The sample covered 2,708 private enterprises out of 6,002 with three or more persons in paid employment which created 90% of business revenue (turnover) out of all enterprises with three or more persons in paid employment.

### DEFINITIONS

**Production activities** are those areas of activities listed in the National Classification of Activities (1976) and in explanations to the chapter Social product and gross domestic products.

**Non-production activities** are all other activities in the National Classification of Activities.

**Gross fixed capital formation** shows capital expenditure in fixed assets and in assets of social standards of enterprises, social activities and producers of government services, but does not cover regular maintenance and repairs of existing fixed assets.

**Financing of gross fixed capital formation** is shown for the period in which the expenditures were actually paid, irrespective of the time of construction or purchase.

**Gross fixed capital formation** is covered for the time of its physical realization, irrespective of payment.

**Gross fixed capital formation in new capacities** comprises expenditures on new buildings and constructions, machinery and equipment of enterprises, organizations and assets of social standards where previously there were no buildings and constructions, or they had a different purpose from those newly constructed.

**Gross fixed capital formation for enlargement, reconstruction and renovations** comprises expenditures in existing capacities in order to increase the range of production or services or to change technology and the systems of production. These capital expenditures cover reorganization or enlargement of existing buildings and constructions, equipment and devices, as well as the construction or purchase of new fixed assets with in the already existing organisationally independent operating unit.

**Gross fixed capital formation for the maintenance of existing capacities** on the same level comprises expenditures in order to change, intensify and rationalise production, but without an expansion of the available capacities or vital changes in the existing technology or production systems.

**Construction works** include the value of the built-in equipment of constructions, while as equipment includes the costs of assembly, transport and insurance.

The **other** section covers gross fixed capital formation in studies, projects, capital expenditure plans, buying of patents and licences, land improvement, breeding stocks, purchase of land and similar.

Note: In some tables the total in the rows and columns does not correspond to the total value due to rounding up to thousands of Dinars or SIT.

### STATISTICAL PUBLICATIONS

Methodological Material 1974 No. 2, 1976 No. 2, 1977 No. 5, 9, 1978 No. 3, 1979 No. 4, 1980 No. 2, 1981 No. 3, 1987 No. 3.

Investicije za leto 1946-1947.

Investicije leta 1949.

Financiranje investicij v LRS 1947 - 1952.

Statistično gradivo 1973 št. 20, 1974 št. 13, 1975 št. 11.

Rezultati raziskovanj št. 26, 73, 100, 147, 193, 259, 277, 324, 354, 402, 415, 437, 457, 551, 581.

Statistični podatki po občinah SR Slovenije 1972 zv. VII, 1973 zv. VIII, 1974 zv. V, 1975 zv. VI, VIII, 1976 zv. VII, 1977 zv. IX, 1978 zv. VII, 1979 zv. XI, 1980 zv. X, 1981 zv. XIV, 1982 zv. VII, 1983 zv. XII, 1984 zv. XII, 1986 zv. VIII, 1987 št. 31, 1988 št. 12, 1989 št. 31, 1990 št. 12, 1991 št. 8, 1992 št. 8., 1994 št. 2.

## INVESTICIJE V KOMUNALNE OBJEKTE IN NAPRAVE

### VIRI, METODE ZBIranJA IN ZAJETJE PODATKOV

KOM-INV je letno poročilo o investicijah v komunalne objekte in naprave na območju občine. Z njim zbiramo podatke po virih sredstev in po namenu uporabe ter o povračilih za gospodarjenje s komunalnimi objekti in napravami skupne rabe na območjih izbranih naselij in občine.

Podatke o komunalni dejavnosti zbiramo od leta 1962. Od leta 1972 do 1976 so nam podatke pošiljale izključno organizacije komunalne dejavnosti, od leta 1977 pa poleg organizacij s področja urejanja naselja in prostora tudi druge organizacije in skupnosti, če so opravljale komunalne dejavnosti ali investirale v komunalne objekte in naprave.

### DEFINICIJE V RAZISKOVANJU KOM-INV

**Investicije** obsegajo vsa denarna sredstva, ki so bila na območju občine vložena v graditev, obnovo in posodobitev komunalnih objektov in naprav.

**Oskrba naselij z vodo** zajema objekte in naprave za zajemanje, čiščenje in dobavljanje vode gospodinjstvom, industriji in drugim uporabnikom, razen hišnih priključkov in notranjega omrežja uporabnikov vode.

**Odvajanje odplak in padavinskih voda** iz naselij obsega zbiranje, odvajanje in čiščenje odplak iz gospodinjstev, industrije in drugih uporabnikov v naselju ter odvajanje padavinskih voda v naselju.

**Vzdrževanje čistoče v naseljih** obsega čiščenje javnih površin, urejeno zbiranje, odvoz in odstranjevanje komunalnih odpadkov iz gospodinjstev, industrije in drugih uporabnikov in storitev.

**Urejanje javnih zelenic in javnih otroških igrišč** obsega površine s pripadajočimi napravami in opremo.

**Urejanje javnih parkirišč in drugih javnih poti v naselju** zajema odvozne poti, pešpoti, hodnike itn.

**Javna razsvetljava** v naselju obsega razsvetljavo prometnih in drugih površin. Poleg omrežja so zajeta tudi vsa svetila s priključenimi žarnicami.

**Opravljanje javnega mestnega prometa** obsega prevoz potnikov v mestnih in primestnih naseljih z javnimi prevoznimi sredstvi.

**Urejanje pokopališč in pogrebna dejavnost** zajema urejanje pokopališč ter druge pokopališčne in pogrebne storitve.

**Urejanje ulic, trgov in cest** v mestnih naseljih in naseljih mestnega tipa zajema ulice, trge in ceste, ki niso razvrščene med magistralne in regionalne ceste.

**Javne tržnice in sejmišča** obsegajo javne živilske in neživilske tržnice ter sejmišča.

Opravljanje **dimnikarskih storitev** zajema celotno tovrstno dejavnost.

**Druge komunalne dejavnosti** so: gasilske službe, javne sanitarije, varovanje družbenega premoženja itn.

### STATISTIČNE PUBLIKACIJE

Letni pregled komunalnega gospodarstva za l. 1947.

Letni pregled komunalne in kulturno socialne dejavnosti 1950.

Letni pregled gradbenih investicij in komunalne dejavnosti 1952.

Gross Fixed Capital Formation in 1946-1947.

Gross Fixed Capital Formation in 1949.

The Financing of Gross Fixed Capital Formation in the People's Republic of Slovenia 1947-1952.

Statistical Material 1973 No. 20, 1974 No. 13, 1975 No. 11.

Results of Surveys No. 26, 73, 100, 147, 193, 259, 277, 324, 354, 402, 415, 437, 457, 551, 581.

Statistical Data by Communities of the Socialist Republic of Slovenia 1972 vol. VII, 1973 vol. VIII, 1974 vol. V, 1975 vol. VI & VIII, 1976 vol. VII, 1977 vol. IX, 1978 vol. VII, 1979 vol. XI, 1980 vol. X, 1981 vol. XIV, 1982 vol. VII, 1983 vol. XII, 1984 vol. XII, 1986 vol. VIII, 1987 No. 31, 1988 No. 12, 1989 No. 31, 1990 No. 12, 1991 No. 8, 1992 No. 8, 1994 No. 2.

## INVESTMENT IN MUNICIPAL BUILDINGS AND DEVICES

### SOURCES, METHODS OF DATA COLLECTION AND COVERAGE

KOM-INV is an annual report on investment in municipal buildings and devices in the area of a community. With this report the data are collected by sources of assets and by purpose of usage as well as data on refunds for managing municipal buildings and devices of common use in the area of selected settlements and communities.

The data on community service activity have been collected since 1962. Between 1972 and 1976 the data were sent exclusively by community service organizations and since 1977, besides organizations from the field of regulation of settlement and site, also by other organizations and communities if they performed community service activities or invested in municipal buildings and devices.

### DEFINITIONS IN THE KOM-INV SURVEY

**Investment** includes all financial assets which were invested within a community into construction, reconstruction and modernization of municipal buildings and devices.

**Water supply** of settlements includes all buildings and devices for inlet, cleaning and supply of water to households, industry and other users, except house water pipes and indoor grid of water users.

**Outlet of waste water and precipitation water** from settlements includes collecting, outlet and cleaning waste water from households, industry and other users within a settlement as well as outlet of precipitation water within a settlement.

**Maintaining cleanliness in settlements** includes cleaning public areas, organized collecting and removing communal waste as well as refuse disposal from households, industry and other users and services.

**Arranging public green areas and public children's playgrounds** includes areas with appurtenant devices and equipment.

**Arranging public parking places and other public roads** in a settlement includes driveways, footpaths, passages, etc.

**Public lighting** in a settlement includes lighting of traffic and other areas. Besides grid all other light sources with connected electric bulbs are included.

**Public transport** includes transport of passengers in urban and local settlements with public means of transport.

**Arranging cemeteries and funeral activity** includes arranging cemeteries as well as other cemetery and funeral services.

**Maintenance of streets, squares and roads** in towns and settlements of urban type includes streets, squares and roads which are not classified among main roads and regional roads.

**Public market halls and fairgrounds** include public food and non-food market halls and fairgrounds.

**Chimney sweeping services** include the entire activity of that type.

**Other community service activities** are: fire brigades, public sanitation, protecting public property, etc.

### STATISTICAL PUBLICATIONS

Annual Survey of Community Service Economy for the Year 1947.

Annual Survey of Community Service and Cultural-social Activity 1950.

Annual Survey of Building Investments and Community Service Activities 1952.



Komunalno gospodarstvo v LRS 1955, 1956, 1957.

Statistično gradivo 1963 št. 23, 1964 št. 22, 1965 št. 5 in št. 24, 1966 št. 11 in št. 18, 1967 št. 10 in št. 17, 1972 št. 19, 1971 št. 6.

Rezultati raziskovanjšt. 10, 142, 146, 149, 168, 183, 251, 297, 375, 391, 559, 579.

Statistični podatki po občinah Republike Slovenije 1959 zv. III, 1960 zv. III, 1962 zv. II, 1963 zv. VI, 1964 zv. IX, 1965 zv. VI, 1966 zv. VII, 1967 zv. VI, 1969 zv. XI, 1970 zv. IX, 1971 zv. X, 1972 zv. XI, 1974 zv. XII, 1975 zv. III, 1976 zv. XVI, 1978 zv. I, 1979 zv. XXIV, 1981 zv. I, 1981 zv. XVII, 1982 zv. I, 1983 zv. I, 1984 št. 10, 1985 št. 8, 1986 št. 6, 1987 št. 3, 1989 št. 7 in 25, 1991 št. 3, 1992 št. 5, 1993 št. 8, 1994 št. 10.

*Community Service Economy in the People's Republic of Slovenia 1955, 1956, 1957.*

*Statistical Material 1963 No. 23, 1964 No. 22, 1965 No. 5 and 24, 1966 No. 11 and 18, 1967 No. 10 and 17, 1972 No. 19, 1971 No. 6.*

*Results of Surveys No. 10, 142, 146, 149, 168, 183, 251, 297, 375, 391, 559, 579.*

*Statistical Data by Communities of the Republic of Slovenia 1959 Vol. III, 1960 Vol. I, 1962 Vol. III, 1963 Vol. V, 1964 Vol. IX, 1965 Vol. VI, 1966 Vol. VII, 1967 Vol. VI, 1969 Vol. XI, 1970 Vol. IX, 1971 Vol. X, 1972 Vol. XI, 1974 Vol. XII, 1975 Vol. III, 1976 Vol. XVI, 1978 Vol. I, 1979 Vol. XXIV, 1981 Vol. I, 1981 Vol. XVII, 1982 Vol. I, 1983 Vol. I, 1984 No. 10, 1985 No. 8, 1986 No. 6, 1987 No. 3, 1989 No. 7 and No. 25, 1991 No. 3, 1992 No. 5, 1993 No. 8, 1994 No. 10.*

**28.1 Ustvarjene investicije v osnovna sredstva in sredstva skupne porabe v podjetjih in drugih organizacijah ter zasebnem sektorju brez pravnih oseb - organizacijsko načelo<sup>1)</sup>**  
**Gross fixed capital formation and assets of social standards in enterprises - private and socially owned, other organizations and capital expenditure in the private sector - organizational principle<sup>1)</sup>** 1000 SIT<sup>2)</sup>

	Skupaj Total	Gradbena dela Dwellings, non-residential buildings and structures	Oprema Equipment	Drugo Other
<b>Skupaj / Total</b>				
1973	1462	746	647	59
1974	1977	1066	812	99
1975	3223	1636	1423	165
1976	3638	1735	1685	218
1977	4259	2101	1864	293
1978	5251	2706	2163	382
1979	6671	3608	2633	430
1980	7737	4350	2698	689
1981	9533	5680	3109	745
1982	11085	6282	4101	702
1983	13400	7298	5449	653
1984	21277	11248	9187	842
1985	41244	19935	19749	1560
1986	96531	47162	16164	3205
1987	182999	89085	84949	8965
1988	541121	267400	249096	24625
1989	6478784	3135124	3053334	290326
1990	35805382	19605631	14969821	1229930
1991	66254004	30694334	32705408	2854262
1992	177018284	87039969	81806214	8172101
1993	270836475	136022000	131171000	3643475
1994 <sup>3)</sup>	362059000	158370000	192520000	11169000

<b>Podjetja in druge organizacije<sup>4)</sup> / Enterprises and other organizations<sup>4)</sup></b>				
1973	1156	520	585	52
1974	1593	777	725	92
1975	2777	1285	1338	155
1976	3107	1323	1575	209
1977	3572	1550	1745	277
1978	4534	2158	2011	265
1979	5764	2907	2451	406
1980	6606	3487	2459	661
1981	7661	4187	2760	714
1982	8741	4412	3684	647
1983	10512	5071	4839	601
1984	16886	7901	8230	755
1985	33265	13906	17957	1401
1986	76360	31153	42258	2949
1987	146709	62996	75644	8069
1988	416016	169291	223942	22784
1989	4691707	1633074	2788495	270137
1990	25464634	10737119	13561609	1165906
1991	50482022	16946657	30763052	2772313
1992	130033467	47748969	76622678	5661820
1993	179415424	65107843	110843106	3464475
1994 <sup>3)</sup>	243672646	81586190	154423034	7663422

<b>Zasebni sektor brez pravnih oseb<sup>5)</sup> / Private sector<sup>5)</sup></b>				
1973	296	227	63	7
1974	384	289	87	8
1975	446	351	85	10
1976	531	412	110	9
1977	687	552	119	16
1978	717	548	152	17
1979	907	701	182	23
1980	1131	863	239	28
1981	1872	1492	348	31
1982	2343	1871	418	55
1983	2888	2226	610	52
1984	4391	3347	957	87
1985	7979	6029	1792	158
1986	20171	16009	3906	256
1987	36290	26089	9306	895
1988	125105	98108	25155	1842
1989	1787077	1502050	264839	20189
1990	10340748	8868512	1408212	64024
1991	15771982	13747677	1942356	81949
1992	46984817	39291000	51835536	251281
1993	91421051	70914157	20327894	179000
1994 <sup>3)</sup>	118386354	76783810	38096966	3505578

1) Kumulativen podatek se razlikuje od seštevka zaradi zaokroževanja. / Cumulative data do not correspond to the total value because of rounding up.

2) Do leta 1990 dinarji. / Until 1990 in Dinars

3) Izračun investicij po metodologiji SNA, kjer se ne upoštevajo investicije v rabljena osnovna sredstva razen uvoženih / Gross fixed capital formation is calculated according to SNA methodology, excluding gross investment of second hand except imported one.

4) Vključno s podjetji v zasebni lasti za leta 1992, 1993 in 1994. / Including private enterprises for years 1992, 1993 and 1994.

5) Obrtniki, kmetje, samostojni kulturni delavci, samostojni raziskovalci, odvetniki. Med gradbena dela je vključena tudi stanovanjska gradnja občanov. / Craftsmen, farmers, independent actors, musicians, painters, researchers, lawyers. The construction works include dwellings built by residents.

**28.2 Izplačano za investicije v podjetjih in drugih organizacijah v osnovna sredstva in sredstva skupne porabe po dejavnostih investitorja ter po virih financiranja - organizacijsko načelo****Financing of gross fixed capital formation by kind of activity and sources of investor - organizational principle**

1000 SIT

Dejavnost investitorja	Skupaj Total	Izplačano za investicije v osnovna sredstva Financing for gross fixed capital formation					za investicije v sredstva skupne porabe financing for assets of social standard	Activity of investor
		skupaj total	iz lastnih sred. from own financial assets	iz združenih sredstev from joint assets	iz finančnih kreditov from financial credits	iz sredstev druženih skladov from assets of social funds		
<b>1990</b>	<b>26563031</b>	<b>26135911</b>	<b>19713639</b>	<b>2174064</b>	<b>3047904</b>	<b>1200304</b>	<b>427120</b>	<b>1990</b>
<b>1991</b>	<b>53148632</b>	<b>52934713</b>	<b>43017755</b>	<b>2687446</b>	<b>5433003</b>	<b>1796509</b>	<b>213919</b>	<b>1991</b>
<b>1992</b>	<b>124746141</b>	<b>123984807</b>	<b>102335805</b>	<b>4720688</b>	<b>13739136</b>	<b>3189178</b>	<b>761334</b>	<b>1992</b>
<b>1993</b>	<b>182024898</b>	<b>181396809</b>	<b>144250726</b>	<b>5706660</b>	<b>22077899</b>	<b>9361524</b>	<b>628089</b>	<b>1993</b>
<b>1994</b>	<b>224105105</b>	<b>223856171</b>	<b>170428265</b>	<b>3172731</b>	<b>34225503</b>	<b>16029672</b>	<b>248934</b>	<b>1994</b>
PROIZVODNE DEJAVNOSTI	169646898	169610671	130311054	2159807	31047981	6091829	36227	PRODUCTION ACTIVITIES
Industrija in rudarstvo	79950846	79938531	61790886	611960	15600640	1935045	12315	Manufacturing, mining and quarrying
Elektrogospodarstvo	21989472	21989472	12183227	349958	7899210	1557077	0	Production and distribution of electricity
Pridobivanje premoga	1194795	1194795	454789	0	478006	262000	0	Coal mining
Proiz. naftnih derivatov	208962	208962	208962	0	0	0	0	Manufacture
Črna metalurgija	1516737	1516737	1155893	0	293187	67657	0	Manufacture of basic iron and steel
Pridob. rud. barv. kovin	13497	13497	13497	0	0	0	0	Mining of non-ferrous metal ores
Proiz. barvastih kovin	436416	436016	395406	0	0	40610	400	Manufacture of basic non-ferrous metals
Predelava barvastih kovin	375689	375689	268800	0	106889	0	0	Smelting, alloying and refining of non-ferrous metals
Proizvodnja nekov. rudnin	233627	233627	136622	0	97005	0	0	Extraction of non-ferrous minerals
Predelava nekov. rudnin	1815706	1815706	1721090	0	94616	0	0	Manufacture of non-metallic minerals
Predelava kovin	3710083	3709481	2884825	4108	820548	0	602	Manufacture of metal products
Strojgradnja	935421	935421	678114	0	251729	5578	0	Manufacture of machinery and equipment
Proizv. prometnih sredstev	2974506	2972461	2583592	5887	382982	0	2045	Manufacture of transport equipment
Ladjedelništvo	58341	58341	31062	0	27279	0	0	Shipbuilding
Proiz. elektr. stroj. apar.	7412191	7412099	6718669	0	693105	325	92	Manufacture of electrical equipment
Proizv. baz. kem. izdelkov	2985744	2985712	2578996	0	406716	0	32	Manufacture of basic chemicals
Predelava kem. izdelkov	5593673	5588911	5066532	0	522379	0	4762	Manufacture of chemical products
Proizvodnja kamna in peska	344368	344368	285625	35564	23179	0	0	Sand and stone quarrying
Proizv. gradb. mat.	838674	838593	821328	0	17265	0	81	Manufacture of construction materials
Proiz. žag. lesa in plošč	608075	608075	584845	0	23230	0	0	Sawmills and manufacture of wood boards
Proiz. konč. les. izdelkov	1929301	1929301	1419684	0	509617	0	0	Manufacture of furniture, lumber and other wooden products
Proiz. in pred. papirja	2255398	2255398	2083522	0	171876	0	0	Manufacture of paper and paper products
Proiz. preje in tkanin	1411386	1411317	908575	0	502742	0	69	Manufacture of textiles
Proizv. konč. tekst. izdelkov	3674653	3674545	2603875	34747	1035923	0	108	Manufacture of textile products
Proizv. usnja in krzna	538434	538434	538434	0	0	0	0	Manufacture of leather and fur
Proizv. obutve in galant.	512725	512725	457566	0	55159	0	0	Manufacture of leather footwear and other leather products
Predelava kavčuka	2630448	2630448	2630448	0	0	0	0	Manufacture of rubber and rubber products
Proiz. živil. izdelkov	5607677	5606679	5265306	181696	159677	0	998	Manufacture of food products
Proizvodnja pijač	4290241	4287172	3930361	0	356811	0	3069	Manufacture of beverages
Proizvodnja krmil	54437	54437	54437	0	0	0	0	Manufacture of animal feeds
Proizv. in pred. tobaka	681714	681714	681714	0	0	0	0	Manufacture of tobacco products
Grafična dejavnost	2119083	2119026	1458218	0	659010	1798	57	Printing
Recirkulacija surovin	821056	821056	821056	0	0	0	0	Recycling
Proiz. raznovrstnih izdelkov	178316	178316	165816	0	12500	0	0	Manufacture of miscellaneous products
Kmetijstvo in ribištvo	3314008	3313993	2871658	1133	352458	88744	15	Agriculture and fishing
Kmetijska pridelava	3000481	3000471	2633383	1133	344554	21401	10	Agricultural production
Kmetijske storitve	297098	297093	221846	0	7904	67343	5	Agricultural service activities
Ribištvo	16429	16429	16429	0	0	0	0	Fishing
Gozdarstvo	315343	314717	308717	0	6000	0	626	Forestry and hunting
Vodno gospodarstvo	205852	205852	205852	0	0	0	0	Water management
Gradbeništvo	5065459	5063608	4133649	0	924753	5206	1851	Construction
Visoke gradnje	1858532	1858475	1512685	0	340584	5206	57	Construction of buildings

**28.2 Izplačano za investicije v podjetjih in drugih organizacijah v osnovna sredstva in sredstva skupne porabe po dejavnostih investitorja ter po virih financiranja - organizacijsko načelo (nadaljevanje)**  
**Financing of gross fixed capital formation by kind of activity and sources of investor - organizational principle**  
**(continued)**

1000 SIT

Dejavnost investitorja	Skupaj Total	Izplačano za investicije v osnovna sredstva Financing for gross fixed capital formation					za investicije v sredstva skupne porabe financing for assets of social standard	Activity of investor
		skupaj total	iz lastnih sred. from own financial assets	iz zdrženih sredstev from joint assets	iz finančnih kreditov from financial credits	iz sredstev družbenih skladov from assets of social funds		
Nizke gradnje in hidrog.	2743265	2743056	2161378	0	581678	0	209	Civil engineering and construction of water projects
Instal. in zaklj. dela	463662	462077	459586	0	2491	0	1585	Installation and finishing works
Promet in zveze	23437279	23436774	12440893	131029	8107563	2757289	505	Transport and communications
Železniški promet	6194896	6194896	1565563	0	2342369	2286964	0	Railway transport
Pomorski promet	26736	26736	26736	0	0	0	0	Sea and coastal water transport
Zračni promet	847307	847307	496707	0	0	350600	0	Air transport
Cestni promet	3053395	3053341	2085858	131029	716729	119725	54	Road transport
Mestni promet	703814	703363	522718	0	180645	0	451	Urban transport
Prekladalne storitve	972967	972967	972967	0	0	0	0	Cargo handling
Ptt-storitve	11638164	11638164	6770344	0	4867820	0	0	Post and telecommunications
Trgovina	17963262	17950172	15922424	118079	1862371	47298	13090	Trade
Trgovina na drobno	10246987	10241091	9379430	20208	805155	36298	5896	Retail trade
Trgovina na debelo	6184197	6182972	5547634	97871	526467	11000	1225	Wholesale trade
Zunanja trgovina	1532078	1526109	995360	0	530749	0	5969	Foreign trade
Gostinstvo in turizem	8202150	8201951	6320843	29244	1851864	0	199	Hotels, restaurants and travel agencies
Gostinstvo	5817935	5817736	3972023	29244	1816469	0	199	Hotels and restaurants
Turistično posredovanje	2384215	2384215	2348820	0	35395	0	0	Travel agencies
Obrtne storitve, popravila	2552830	2552830	2415111	0	137719	0	0	Crafts and repairs
Stanovanj.-komunal. dejav.	8426996	8426996	6068516	1029252	408029	921199	0	Community service activities
Finance idr. posl. stor.	17429455	17422426	15116974	237310	1775757	292385	7029	Financial and business activities
Storitve na podr. prometa	4381650	4381353	2480856	5615	1655882	239000	297	Trade-related services including storage
Projekt. idr. dejav.	12035861	12029129	11788029	91356	96359	53385	6732	Architectural and engineering activities, incl. technical consulting
Geološko raziskovanje	33660	33660	33660	0	0	0	0	Geological and prospecting activities
Raziskoval.-razvojno delo	40862	40862	40862	0	0	0	0	Research and development
Poslovne storitve	937422	937422	773567	140339	23516	0	0	Other business activities
Izobraževanje in kultura	1485442	1485345	1485225	0	0	120	97	Education and culture
Zdravstvo in soc. varstvo	1297976	1297476	1230306	1800	20827	44543	500	Health and social work
<b>NEPROIZVODNE DEJAVNOSTI</b>	<b>54458207</b>	<b>54245500</b>	<b>40117211</b>	<b>1012924</b>	<b>3177522</b>	<b>9937843</b>	<b>212707</b>	<b>NON-PRODUCTION ACTIVITIES</b>
Osebne storitve	353106	343710	282116	5453	56141	0	9396	Personal service activities
Stanovanj.-komunal. dejav.	2091665	2091665	1153524	315149	424845	198147	0	Community service activities
Stanovanjska dejavnost	342232	342232	159331	0	182901	0	0	Housing services
Komunalne dejavnosti	1749433	1749433	994193	315149	241944	198147	0	Public services
Finance idr. posl. stor.	11220775	11186218	10146613	26065	915609	97931	34557	Financial and business activities
Bančništvo	7323445	7294362	7187676	0	61300	45386	29083	Banking
Zavarovanje posesti, oseb	1080375	1080375	1080375	0	0	0	0	Insurance of property and persons
Raziskoval.-razvojno delo	2814880	2809406	1876487	26065	854309	52545	5474	Research and development
Poslovne storitve	2075	2075	2075	0	0	0	0	Other business activities
Izobraževanje in kultura	11456513	11448646	8126068	171028	613084	2538466	7867	Education and culture
Izobraževanje	6133804	6133009	4314795	159459	17878	1640877	795	Education
Znan.razisk. dejav.	1634091	1629944	1433496	0	27456	168992	4147	Scientific research
Kultura, umetnost in infor.	3610663	3607738	2305513	11569	567750	722906	2925	Culture, art and media activities
Telesna kultura in šport	77955	77955	72264	0	0	5691	0	Recreational and sporting activities
Zdravstvo in soc. varstvo	11166327	11103111	7251251	223234	859577	2769049	63216	Health and social work
Zdravstvena zaščita	9465357	9402507	6228049	203251	836855	2134352	62850	Health care
Socialno varstvo	1700970	1700604	1023202	19983	22722	634697	366	Social work
Javna uprava, skladi, združenja, organizacije	18169821	18072150	13157639	271995	308266	4334250	97671	Activities of trade unions, membership and political organizations
Javna uprava	15223890	15171617	10727824	215809	224284	4003700	52273	Public administration
Skladi	2427076	2381713	2053770	55386	81982	190575	45363	Management of public funds
Splošna in posebna združenja	516284	516249	373474	800	2000	139975	35	Business associations
Politične in interesne organizacije	2571	2571	2571	0	0	0	0	Membership and political organizations

**28.3 Ustvarjene investicije v podjetjih in drugih organizacijah v osnovna sredstva in sredstva skupne porabe po namenu vlaganja in dejavnosti investitorja - organizacijsko načelo**  
**Gross fixed capital formation of enterprises and other organizations by activity of investor**  
**- organizational principle**

1000 SIT

Dejavnost investitorja	Skupaj Total	Namen investicij Purpose of investment									Activity of investor
		industrija in rudarstvo manufacturing, mining and electricity supply	kmetijstvo in ribištvo ter vodno gospodarstvo agriculture, fishing and water management	gozdarstvo forestry and hunting	gradbeništvo construction	promet in zveze transport and communications	trgovina, gostinstvo in turizem trade; hotels, restaurants and travel agencies	druge proizvodne dejavnosti other production activities	stanovanjsko komunalne dejavnosti, neproiz. del community service activities (non-prod.)	druge neproizvodne dejavnosti other non-production activities	
<b>1990</b>	<b>25464634</b>	<b>7930095</b>	<b>1194563</b>	<b>58799</b>	<b>862228</b>	<b>6609157</b>	<b>2689375</b>	<b>1917199</b>	<b>454088</b>	<b>3681934</b>	<b>1990</b>
<b>1991</b>	<b>50482022</b>	<b>19721147</b>	<b>1234360</b>	<b>119523</b>	<b>746433</b>	<b>7872613</b>	<b>6741253</b>	<b>3772394</b>	<b>496543</b>	<b>9777756</b>	<b>1991</b>
<b>1992</b>	<b>124986214</b>	<b>46782089</b>	<b>2594042</b>	<b>363975</b>	<b>2258076</b>	<b>20132331</b>	<b>13291513</b>	<b>11505580</b>	<b>2685893</b>	<b>24936213</b>	<b>1992</b>
<b>1993</b>	<b>180632910</b>	<b>61452757</b>	<b>2829136</b>	<b>290472</b>	<b>3895523</b>	<b>26550432</b>	<b>24773389</b>	<b>18892810</b>	<b>2184067</b>	<b>39764324</b>	<b>1993</b>
<b>1994</b>	<b>229246835</b>	<b>78451557</b>	<b>3447850</b>	<b>308190</b>	<b>6316185</b>	<b>40401838</b>	<b>25395458</b>	<b>22560008</b>	<b>4225947</b>	<b>48139802</b>	<b>1994</b>
PROIZVODNE DEJAVNOSTI	174472374	78409312	3389221	308190	4865808	40385597	25363987	20755182	942357	52720	PRODUCTION ACTIVITIES
Industrija in rudarstvo	78607726	78178320	7865	-	-	6737	318681	9006	87117	-	Manufacturing, mining and quarrying
Elektrogospodarstvo	21240648	21218523	-	-	-	-	-	-	22125	-	Production and distribution of electricity
Pridobivanje premoga	1059952	1059952	-	-	-	-	-	-	-	-	Coal mining
Proizvodnja naftnih derivatov	89475	89475	-	-	-	-	-	-	-	-	Manufacture
Črna metalurgija	1252183	1252183	-	-	-	-	-	-	-	-	Manufacture of basic iron and steel
Pridob. rud. barv. kovin	13497	13497	-	-	-	-	-	-	-	-	Mining of non-ferrous metal ores
Proiz. barvastih kovin	429601	429201	-	-	-	-	-	-	400	-	Manufacture of basic non-ferrous metals
Predelava barvastih kovin	268800	268800	-	-	-	-	-	-	-	-	Smelting, alloying and refining of non-ferrous metals
Proizvodnja nekov. rudnin	220017	220017	-	-	-	-	-	-	-	-	Extraction of non-ferrous minerals
Predelava nekov. rudnin	2013595	2013595	-	-	-	-	-	-	-	-	Manufacture of non-metallic minerals
Predelava kovin	3394014	3392196	1522	-	-	-	296	-	-	-	Manufacture of metal products
Strojegradnja	946990	946990	-	-	-	-	-	-	-	-	Manufacture of machinery and equipment
Proizv. prometnih sredstev	3182497	3182497	-	-	-	-	-	-	-	-	Manufacture of transport equipment
Ladjedelništvo	60579	60579	-	-	-	-	-	-	-	-	Shipbuilding
Proiz. elektr. stroj. apar.	8212195	8212195	-	-	-	-	-	-	-	-	Manufacture of electrical equipment
Proizv. baz. kem. izdelkov	2883423	2868346	-	-	-	6737	114	8226	-	-	Manufacture of basic chemicals
Predelava kem. izdelkov	5748265	5745597	-	-	-	-	-	-	2668	-	Manufacture of chemical products
Proizvodnja kamna in peska	321193	320413	-	-	-	-	-	780	-	-	Sand and stone quarrying
Proizv. gradb. mat.	925948	925948	-	-	-	-	-	-	-	-	Manufacture of construction materials
Proiz. žag. lesa in plošč	570629	570629	-	-	-	-	-	-	-	-	Sawmills and manufacture of wood boards
Proiz. konč. les. izdelkov	1899686	1881218	-	-	-	-	-	-	18468	-	Manufacture of furniture, lumber and other wooden products
Proiz. in pred. papirja	2033563	2033563	-	-	-	-	-	-	-	-	Manufacture of paper and paper products
Proiz. preje in tkanin	1355842	1355784	-	-	-	-	58	-	-	-	Manufacture of textiles
Proizv. konč. tekst. izdelkov	3134379	3130445	-	-	-	-	-	-	3934	-	Manufacture of textile products
Proizv. usnja in krzna	538434	538434	-	-	-	-	-	-	-	-	Manufacture of leather and fur
Proizv. obutve in galant.	571174	541002	-	-	-	-	30172	-	-	-	Manufacture of leather footwear and other leather products
Predelava kavčuka	2205413	2205413	-	-	-	-	-	-	-	-	Manufacture of rubber and rubber products
Proiz. živil. izdelkov	5791290	5720914	6343	-	-	-	24511	-	39522	-	Manufacture of food products
Proizvodnja pijač	4070820	3865756	-	-	-	-	205064	-	-	-	Manufacture of beverages
Proizvodnja krmil	55560	55560	-	-	-	-	-	-	-	-	Manufacture of animal feeds
Proizv. in pred. tobaka	687258	628792	-	-	-	-	58466	-	-	-	Manufacture of tobacco products
Grafična dejavnost	2434002	2434002	-	-	-	-	-	-	-	-	Printing
Recirkulacija surovin	829427	829427	-	-	-	-	-	-	-	-	Recycling
Proiz. raznovrstnih izdelkov	167377	167377	-	-	-	-	-	-	-	-	Manufacture of miscellaneous products
Kmetijstvo in ribištvo	3272214	39851	3164259	27587	-	-	40299	-	218	-	Agriculture and fishing
Kmetijska pridelava	2967491	39851	2859536	27587	-	-	40299	-	218	-	Agricultural production
Kmetijske storitve	276101	-	276101	-	-	-	-	-	-	-	Agricultural service activities
Ribištvo	28622	-	28622	-	-	-	-	-	-	-	Fishing
Gozdarstvo	281229	-	-	280603	-	-	626	-	-	-	Forestry and hunting
Vodno gospodarstvo	213563	-	213563	-	-	-	-	-	-	-	Water management
Gradbeništvo	5023221	132621	-	-	4841397	-	-	-	49203	-	Construction
Visoke gradnje	1925282	847	-	-	1881609	-	-	-	42826	-	Construction of buildings

**28.3 Ustvarjene investicije v podjetjih in drugih organizacijah v osnovna sredstva in sredstva skupne porabe po namenu vlaganja in dejavnosti investitorja - organizacijsko načelo (nadaljevanje)**  
**Gross fixed capital formation of enterprises and other organizations by activity of investor - organizational principle (continued)**

1000 SIT

Dejavnost investitorja	Skupaj Total	Namen investicij Purpose of investment									Activity of investor
		industrija in rudarstvo manu- facturing, mining and electricity supply	kme- tjstvo in ribištvo ter vodno gospo- darstvo agri- culture, fishing and water mana- gement	goz- darstvo forestry and hunting	gradbe- ništvo con- struction	promet in zveze transport and com- muni- cations	trgovina, gostin- stvo in turizem trade; hotels, resta- urants and travel age- ncies	druge proiz- vodne dejav- nosti other pro- duc- tion activities	stano- vanjsko komo- nalne dejav- nosti, neproz. del commu- nity service activities (non- prod.)	druge neproz- vodne dejav- nosti other non- produc- tion activities	
Nizke gradnje in hidrog.	2625146	122807	-	-	2502339	-	-	-	-	-	Civil engineering and construction of water projects
Instal. in zaklj. dela	472793	8967	-	-	457449	-	-	6377	-	-	Installation and finishing works
Promet in zveze	28564763	-	-	-	28529044	-	578	35141	-	-	Transport and communications
Železniški promet	6194896	-	-	-	6194896	-	-	-	-	-	Railway transport
Pomorski promet	26736	-	-	-	26736	-	-	-	-	-	Sea and coastal water transport
Zračni promet	847178	-	-	-	847178	-	-	-	-	-	Air transport
Cestni promet	3155986	-	-	-	3155408	-	578	-	-	-	Road transport
Mestni promet	697481	-	-	-	680297	-	-	17184	-	-	Urban transport
Prekladalne storitve	1209081	-	-	-	1209081	-	-	-	-	-	Cargo handling
Ptt-storitve	16433405	-	-	-	16415448	-	-	17957	-	-	Post and telecommunications
Trgovina	18192318	58520	3534	-	128305	17649333	253412	46494	52720	-	Trade
Trgovina na drobno	10538696	15716	-	-	4159	10444055	-	22046	52720	-	Retail trade
Trgovina na debelo	6110138	42804	3534	-	124146	5667648	253412	18594	-	-	Wholesale trade
Zunanja trgovina	1543484	-	-	-	-	1537630	-	5854	-	-	Foreign trade
Gostinstvo in turizem	7662380	-	-	-	-	7306713	-	355667	-	-	Hotels, restaurants and travel agencies
Gostinstvo	5385998	-	-	-	-	5031255	-	354743	-	-	Hotels and restaurants
Turistično posredovanje	2276382	-	-	-	-	2275458	-	924	-	-	Travel agencies
Obrtne storitve, popravila	2471144	-	-	-	-	37640	2411081	22423	-	-	Crafts and repairs
Stanovanj.-komunal. dejav.	9006330	-	-	-	24411	-	-	8663202	318717	-	Community service activities
Finance in druge poslovne storitve	18439638	-	-	-	11721511	6685	6700137	11305	-	-	Financial and business activities
Storitve na področju prometa	4450917	-	-	-	351894	14	4098712	297	-	-	Trade-related services including storage
Projekt. idr. dejav.	13007113	-	-	-	11369617	6671	1623465	7360	-	-	Architectural and engineering activities, incl. technical consulting
Geološko raziskovanje	33660	-	-	-	-	-	33660	-	-	-	Geological and prospecting activities
Raziskoval.-razvojno delo	44209	-	-	-	-	-	44209	-	-	-	Research and development
Poslovne storitve	903739	-	-	-	-	-	900091	3648	-	-	Other business activities
Izobraževanje in kultura	1446376	-	-	-	-	4010	1428417	13949	-	-	Education and culture
Zdravstvo in soc. varstvo	1291472	-	-	-	-	-	1289349	2123	-	-	Health and social work
<b>NEPROIZVODNE DEJAVNOSTI</b>	<b>54774461</b>	<b>42245</b>	<b>58629</b>	<b>-</b>	<b>1450377</b>	<b>16241</b>	<b>31471</b>	<b>1804826</b>	<b>3283590</b>	<b>48087082</b>	<b>NON-PRODUCTION ACTIVITIES</b>
Osebnostne storitve	325624	2458	-	-	-	-	-	9396	313770	-	Personal service activities
Stanovanj.-komunal. dejav.	2031411	-	-	-	-	-	1682	2029729	-	-	Community service activities
Stanovanjska dejavnost	390479	-	-	-	-	-	-	390479	-	-	Housing services
Komunalne dejavnosti	1640932	-	-	-	-	-	1682	1639250	-	-	Public services
Finance idr. posl. stor.	11896638	-	34199	-	-	-	20021	65276	11777142	-	Financial and business activities
Bančništvo	7421570	-	-	-	-	-	16054	32525	7372991	-	Banking
Zavarovanje posesti, oseb	1139431	-	-	-	-	-	3967	-	1135464	-	Insurance of property and persons
Raziskoval.-razvojno delo	3333562	-	34199	-	-	-	-	32751	3266612	-	Research and development
Poslovne storitve	2075	-	-	-	-	-	-	-	2075	-	Other business activities
Izobraževanje in kultura	10902923	-	24430	-	3791	-	46	8440	9466	10856750	Education and culture
Izobraževanje	6026699	-	-	-	3791	-	46	-	5424	6017438	Education
Znan.razisk. dejav.	1705628	-	24430	-	-	-	-	-	4042	1677156	Scientific research
Kultura, umetnost in infor.	3092641	-	-	-	-	-	-	8440	-	3084201	Culture, art and media activities
Telesna kultura in šport	77955	-	-	-	-	-	-	-	-	77955	Recreational and sporting activities
Zdravstvo in soc. varstvo	11278013	-	-	-	-	-	1718	1976	128899	11145420	Health and social work
Zdravstvena zaščita	9586289	-	-	-	-	-	1718	-	51863	9532708	Health care
Socialno varstvo	1691724	-	-	-	-	-	-	1976	77036	1612712	Social work
Javna uprava, skladi, združenja, organizacije	18339852	39787	-	-	1446586	16241	8004	1794410	1040824	13994000	Activities of trade unions, membership and political organizations
Javna uprava	15339449	34227	-	-	1061335	16241	8004	1302495	425700	12491447	Public administration
Skladi	2448572	5560	-	-	385251	-	-	491915	594816	971030	Management of public funds
Splošna in posebna združenja	549260	-	-	-	-	-	-	-	20308	528952	Business associations
Politične in interesne organizacije	2571	-	-	-	-	-	-	-	-	2571	Membership and political organizations

**28.4 Ustvarjene investicije v podjetjih in drugih organizacijah v osnovna sredstva in sredstva skupne porabe po namenu vlaganj, značaju graditve in tehn. strukturi - načelo čistih dejavnosti**  
**Gross fixed capital formation of enterprises and other organizations, by purpose of investment, kind of constructions and technical composition - by kind of activity**

Namen investicij	Skupaj Total	Značaj graditve Kind of construction			Tehnična struktura Technical composition				Purpose of investment	
		nove zmogljivi- vosti new capacities	rekon- strukcije, posodo- bitev,- dogra- ditev enlar- gement, recon- struction, renova- tions	vzdrže- vanje na obstoječi ravnih main- tenance of existing capacities	gradbena dela dwellings, non- residen- tial buildings and cons- truction	oprema z montažo equipment with assembly				drugo other
						skupaj total	domača domestic	uvožena imported		
<b>1990</b>	<b>25385911</b>	<b>9763508</b>	<b>9606756</b>	<b>6015647</b>	<b>10688189</b>	<b>13535496</b>	<b>8946624</b>	<b>4588872</b>	<b>1162226</b>	<b>1990</b>
<b>1991</b>	<b>50158274</b>	<b>15457958</b>	<b>23793010</b>	<b>10907306</b>	<b>16673003</b>	<b>30714164</b>	<b>20234236</b>	<b>10479928</b>	<b>2771107</b>	<b>1991</b>
<b>1992</b>	<b>124986214</b>	<b>47943348</b>	<b>49249434</b>	<b>27793432</b>	<b>45408445</b>	<b>74028758</b>	<b>43407133</b>	<b>30621625</b>	<b>5549011</b>	<b>1992</b>
<b>1993</b>	<b>180632910</b>	<b>67221500</b>	<b>77109305</b>	<b>36302105</b>	<b>65452737</b>	<b>105170340</b>	<b>62828937</b>	<b>42341403</b>	<b>10009833</b>	<b>1993</b>
<b>1994</b>	<b>229246835</b>	<b>76488560</b>	<b>102710440</b>	<b>50047835</b>	<b>79428146</b>	<b>135957902</b>	<b>79818107</b>	<b>56139795</b>	<b>13860787</b>	<b>1994</b>
PROIZVODNE DEJAVNOSTI	176881086	58415019	82287959	36178108	57817404	107348944	63642088	43706856	11714738	PRODUCTION ACTIVITIES
Industrija in rudarstvo	78451557	22985465	36935297	18530795	14791017	61036567	30372909	30663658	2623973	Manufacturing, mining and quarrying
Elektrogospodarstvo	21240513	11070601	9038915	1130997	6020213	13310349	7106005	6204344	1909951	Production and distribution of electricity
Pridobivanje premoga	1059952	0	1059952	0	460836	578786	576827	1959	20330	Coal mining
Proiz. naftnih derivatov	89475	73936	5420	10119	25717	63758	49899	13859	0	Manufacture of refined petroleum products
Črna metalurgija	1252183	483264	176409	592510	192789	1053394	555042	498352	6000	Manufacture of basic iron and steel
Pridob. rud. barv. kovin	13497	0	13497	0	0	13497	13497	0	0	Mining of non-ferrous metal ores
Proiz. barvastih kovin	429201	319123	96402	13676	44840	379116	271221	107895	5245	Manufacture of basic non-ferrous metals
Predelava barvastih kovin	327689	43547	182328	101814	8363	319326	134566	184760	0	Smelting, alloying and refining of non-ferrous metals
Proizvodnja nekov. rudnin	220017	12387	191745	15885	106947	111409	97577	13832	1661	Extraction of non-ferrous minerals
Predelava nekovin rudnin	2019858	161719	1636164	221975	322294	1676499	871717	804782	21065	Manufacture of non-metallic minerals
Predelava kovin	3410009	766964	1539224	1103821	573520	2758826	1819915	938911	77663	Manufacture of metal products
Strojgradnja	960838	141184	454038	365616	12434	941606	762343	179263	6798	Manufacture of machinery and equipment
Proizv. prometnih sredstev	3182497	934652	1948394	299451	440012	2653552	966965	1686587	88933	Manufacture of transport equipment
Ladjedelništvo	60579	37915	7604	15060	45519	13443	13443	0	1617	Shipbuilding
Proiz. elektr. stroj. apar.	8205932	764058	3994606	3447268	989389	7096522	3278628	3817894	120021	Manufacture of electrical equipment
Proizv. baz. kem. izdelkov	2505166	641973	1590857	272335	382077	1997835	1337199	660636	125253	Manufacture of basic chemicals
Predelava kem. izdelkov	5757495	1442207	1641674	2673614	1867016	3873691	1508840	2364851	16788	Manufacture of chemical products
Proizvodnja kamna in peska	320413	154325	63371	102717	82904	236683	144002	92681	826	Sand and stone quarrying
Proizv. gradb. mat.	1048755	50060	500728	497967	158261	884518	608407	276111	5976	Manufacture of construction materials
Proiz. žag. lesa in plošč	587335	427544	70528	89263	37823	543881	502691	41190	5631	Sawmills and manufacture of wood boards
Proiz. konč. les. izdelkov	1881340	241485	602331	1037524	215720	1660518	886579	773939	5102	Manufacture of furniture, lumber and other wooden products
Proiz. in pred. papirja	2071486	307137	1604349	160000	205180	1863012	975763	887249	3294	Manufacture of paper and paper products
Proiz. preje in tkanin	1355784	271896	776936	306952	116189	1232999	245221	987778	6596	Manufacture of textiles
Proizv. konč. tekst. izdelkov	3146161	1351853	1325745	468563	661441	2459763	647239	1812524	24957	Manufacture of textile products
Proizv. usnja in krzna	538434	195958	335761	6715	0	538434	528415	10019	0	Manufacture of leather and fur
Proizv. obutve in galant.	541002	3306	175577	362119	11349	522248	213024	309224	7405	Manufacture of leather footwear and other leather products
Predelava kavčuka	2205413	29874	304369	1871170	103897	2088013	941323	1146690	13503	Manufacture of rubber and rubber products
Proiz. živil. izdelkov	6035806	1309214	2575089	2151503	1264104	4728109	2772087	1956022	43593	Manufacture of food products
Proizvodnja pijač	3867112	17619	3580666	268827	357779	3482859	1059098	2423761	26474	Manufacture of beverages
Proizvodnja krmil	55560	0	40548	15012	2398	53162	48333	4829	0	Manufacture of animal feeds
Proizv. in pred. tobaka	628792	399744	139159	89889	0	628792	202745	426047	0	Manufacture of tobacco products
Grafična dejavnost	2436460	1300821	1095505	40134	34984	2325083	401578	1923505	76393	Printing
Recirkulacija surovin	829427	31099	9994	788334	30083	799344	779202	20142	0	Recycling
Proiz. raznovrstnih izdelkov	167377	0	157412	9965	16939	147540	53518	94022	2898	Manufacture of miscellaneous products
Kmetijstvo in ribištvo	3234287	522390	1584976	1126921	907720	2002272	1343614	658658	324295	Agriculture and fishing
Kmetijska pridelava	2875168	377840	1442869	1054459	809013	1759511	1132441	627070	306644	Agricultural production
Kmetijske storitve	316138	144550	114478	57110	82892	215595	194696	20899	17651	Agricultural service activities
Ribištvo	42981	0	27629	15352	15815	27166	16477	10689	0	Fishing
Gozdarstvo	308190	17292	240380	50518	16239	282998	135602	147396	8953	Forestry and hunting
Vodno gospodarstvo	213563	116988	51426	45149	358	212727	139442	73285	478	Water management
Gradbeništvo	6316185	2406331	2349654	1560200	1822024	4455926	2290217	2165709	38235	Construction
Visoke gradnje	2170016	1145704	651392	372920	431116	1714746	1031960	682786	24154	Construction of buildings

**28.4 Ustvarjene investicije v podjetjih in drugih organizacijah v osnovna sredstva in sredstva skupne porabe po namenu vlaganj, značaju graditve in tehn. strukturi - načelo čistih dejavnosti (nadaljevanje)**  
**Gross fixed capital formation of enterprises and other organizations, by purpose of investment, kind of constructions and technical composition - by kind of activity (continued)**

Namen investicij	Skupaj Total	Značaj graditve Kind of construction			Tehnična struktura Technical composition					Purpose of investment
		nove zmogljivi new capacities	rekonstrukcije, posodobitev, dograditev enlargement, reconstruction, renovations	vzdrževanje na obstoječi ravni maintenance of existing capacities	gradbena dela dwellings, non-residential buildings and construction	oprema z montažo equipment with assembly			drugo other	
						skupaj total	domača domestic	uvožena imported		
Nizke gradnje in hidrog.	3685009	1141123	1473166	1070720	1248464	2429497	1018228	1411269	7048	Civil engineering and construction of water projects
Instal. in zaklj. dela	461160	119504	225096	116560	142444	311683	240029	71654	7033	Installation and finishing works
Promet in zveze	40401838	17033929	19744411	3623498	19070347	15827551	12580458	3247093	5503940	Transport and communications
Železniški promet	6194896	0	6194896	0	4739442	1439617	1439617	0	15837	Railway transport
Pomorski promet	26736	3270	17714	5752	0	26736	6263	20473	0	Sea and coastal water transport
Zračni promet	847178	0	834356	12822	504638	339721	269587	70134	2819	Air transport
Cestni promet	14925089	11852619	997948	2074522	6467953	3288750	1984540	1304210	5168386	Road transport
Mestni promet	680297	87223	154667	438407	88250	588702	423498	165204	3345	Urban transport
Prekladalne storitve	1297756	149	424487	873120	412071	802655	427089	375566	83030	Cargo handling
Ptt-storitve	16429886	5090668	11120343	218875	6857993	9341370	8029864	1311506	230523	Post and telecommunications
Trgovina	18029692	6338792	7352367	4338533	6806633	9631587	6677499	2954088	1591472	Trade
Trgovina na drobno	11445797	4239963	4473852	2731982	5039203	4909747	3470115	1439632	1496847	Retail trade
Trgovina na debelo	5046317	1950197	2065258	1030862	1637041	3326072	2630418	695654	83204	Wholesale trade
Zunanja trgovina	1537578	148632	813257	575689	130389	1395768	576966	818802	11421	Foreign trade
Gostinstvo in turizem	7365766	1174302	3901917	2289547	3736921	3237666	2547596	690070	391179	Hotels, restaurants and travel agencies
Gostinstvo	5090308	1131662	2580005	1378641	2445058	2443556	1910588	532968	201694	Hotels and restaurants
Turistično posredovanje	2275458	42640	1321912	910906	1291863	794110	637008	157102	189485	Travel agencies
Obrtne storitve, popravila	2525776	79825	606959	1838992	98539	2407977	1930436	477541	19260	Crafts and repairs
Stanovanj.-komunal. dejav.	10429997	5388722	3788887	1252388	7263612	2275305	1720035	555270	891080	Community service activities
Finance idr. posl. stor.	6878029	1463539	4360885	1053605	1859887	4896597	3118720	1777877	121545	Financial and business activities
Storitve na podr. prometa	4114290	666879	3123728	323683	1037973	3050973	2067770	983203	25344	Trade-related services including storage
Projekt. idr. dejav.	1623948	368852	760859	494237	436080	1104793	713096	391697	83075	Architectural and engineering activities, incl. technical consulting
Geološko raziskovanje	33660	0	33660	0	0	33660	18597	15063	0	Geological and prospecting activities
Raziskoval.-razvojno delo	44209	0	21745	22464	15642	26905	24526	2379	1662	Research and development
Poslovne storitve	1061922	427808	420893	213221	370192	680266	294731	385535	11464	Other business activities
Izobraževanje in kultura	1436857	161707	1044878	230272	786826	470322	342361	127961	179709	Education and culture
Zdravstvo in soc. varstvo	1289349	725737	325922	237690	657281	611449	443199	168250	20619	Health and social work
<b>NEPROIZVODNE DEJAVNOSTI</b>	<b>52365749</b>	<b>18073541</b>	<b>20422481</b>	<b>13869727</b>	<b>21610742</b>	<b>28608958</b>	<b>16176019</b>	<b>12432939</b>	<b>2146049</b>	<b>NON-PRODUCTION ACTIVITIES</b>
Osebn. storitve	313770	42686	169024	102060	76968	211447	94373	117074	25355	Personal service activities
Stanovanj.-komunal. dejav.	4225947	2883719	790299	551929	3456947	704003	568821	135182	64997	Community service activities
Stanovanjska dejavnost	2545115	1961368	488641	95106	2538321	6517	5883	634	277	Housing services
Komunalne dejavnosti	1680832	922351	301658	456823	918626	697486	562938	134548	64720	Public services
Finance idr. posl. stor.	11829862	3148437	6235952	2445473	5817112	5102207	3013772	2088435	910543	Financial and business activities
Bančništvo	7372991	1083489	4625885	1663617	3090263	3748558	2111336	1637222	534170	Banking
Zavarovanje posesti, oseb	1135464	207445	798549	129470	441346	432550	389628	42922	261568	Insurance of property and persons
Raziskoval.-razvojno delo	3319332	1857503	811518	650311	2285503	919286	510995	408291	114543	Research and development
Poslovne storitve	2075	0	0	2075	0	1813	1813	0	262	Other business activities
Izobraževanje in kultura	11461675	3301393	4976385	3183897	4028376	7259938	4794695	2465243	173361	Education and culture
Izobraževanje	6495008	2189606	2491708	1813694	2643089	3748375	2954236	794139	103544	Education
Znan.razisk. dejav.	1677156	73128	949170	654858	193008	1459307	800685	658622	24841	Scientific research
Kultura, umetnost in infor.	3201977	998521	1497399	706057	1154153	2004768	992286	1012482	43056	Culture, art and media activities
Telesna kultura in šport	87534	40138	38108	9288	38126	47488	47488	0	1920	Recreational and sporting activities
Zdravstvo in soc. varstvo	11329019	2209586	4406390	4713043	4240209	7015525	3827617	3187908	73285	Health and social work
Zdravstvena zaščita	9565974	1852684	3632434	4080856	3551685	5948535	2922361	3026174	65754	Health care
Socialno varstvo	1763045	356902	773956	632187	688524	1066990	905256	161734	7531	Social work
Javna uprava, skladi, združenja, organizacije	13205476	6487720	3844431	2873325	3991130	8315838	3876741	4439097	898508	Activities of trade unions, membership and political organizations
Javna uprava	11861759	5831470	3231055	2799234	3167117	8066185	3743128	4323057	628457	Public administration
Skladi	971030	550696	392975	27359	694474	7458	6437	1021	269098	Management of public funds
Splošna in posebna združenja	366852	99719	220401	46732	123704	242195	127176	115019	953	Business associations
Politične in interesne organizacije	5835	5835	0	0	5835	0	0	0	0	Membership and political organizations



### 28.5 Investicije v komunalne objekte in naprave po virih sredstev Investment in municipal buildings and devices by sources of financing

1000 SIT<sup>1)</sup>

	1985	1989	1990	1991	1992	1993	1994	
<b>SKUPAJ</b>	<b>532</b>	<b>193467</b>	<b>1912391</b>	<b>2418002</b>	<b>6372972</b>	<b>11530475</b>	<b>10654102</b>	<b>TOTAL</b>
Združena sredstva domačih soinvestitorjev	150	24809	1926661	135413	368327	313229	636108	Joint assets of domestic coinvestors
Cena komunalnih proizvodov in storitev individualne rabe <sup>2)</sup> :	22	28901	262013	707040	1401041	2661573	1736285	Price of municipal products and services of individual use <sup>2)</sup> :
- delež iz amortizacije	...	15289	138765	310181	891523	1650276	2612463	- share from depreciation
- delež iz razširjene reprodukcije	...	13612	123248	396859	509518	1011297	2399156	- share of widened reproduction
Poslovni sklad <sup>3)</sup>	...	8845	66916	64267	260670	193673	213307	Business fund <sup>3)</sup>
Povračila za gospodarjenje s komunalnimi objekti in napravami skupne rabe	52	28622	504270	219701	746438	1472952	1511358	Returns for management of communal objects and devices of collective use
Nadomestilo za uporabo stavbnega zemljišča	57	10682	97645	235375	918118	2108520	320851	Compensation for use of land
Sredstva soinvestitorjev	47	5469	187488	248339	512203	1293600	1073895	Assets of coinvestors
Dodatna sredstva iz čistega dohodka	12	...	...	...	...	...	...	Additional assets from pure income
Sredstva samoprispevkov	34	6570	58848	80444	80094	89584	164250	Assets from self-imposed contributions
Kreditna sredstva	75	2496	73517	220415	336277	1180807	309186	Credit assets
Druga sredstva	84	27852	469033	507008	1749804	2216537	2289706	Other assets

1) Do leta 1990 dinarji. / Until 1990 in Dinars.

2) Delitev sredstev od leta 1987. / Distribution of assets from 1987.

3) Od leta 1987. / From 1987.


### 28.6 Investicije v komunalne objekte in naprave po vrstah in namenu uporabe Investment in municipal buildings and devices by kind and purpose

1000 SIT<sup>1)</sup>

	1985	1986	1987	1989	1990	1991	1992	1993	1994			
<b>SKUPAJ vsi objekti (S)</b>	<b>S</b>	<b>532</b>	<b>1675</b>	<b>8975</b>	<b>193468</b>	<b>1912391</b>	<b>2418002</b>	<b>6372972</b>	<b>11530475</b>	<b>10654102</b>	<b>T</b>	<b>All objects, TOTAL (T)</b>
<b>NOVI objekti (N)</b>	<b>N</b>	<b>438</b>	<b>909</b>	<b>6784</b>	<b>136475</b>	<b>1019234</b>	<b>1571753</b>	<b>3563896</b>	<b>7587506</b>	<b>6257230</b>	<b>N</b>	<b>NEW objects (N)</b>
Oskrba naselij z vodo	S	184	742	2310	64173	469502	893558	2064016	3768147	3446459	T	Water supply of settlements
	N	161	266	1846	45168	338009	643846	1504677	2829729	2539286	N	
Odvajanje odplak in padavinskih voda	S	102	202	1888	43816	271340	432473	976822	1478397	1327560	T	Outlet of waste waters and precipitation waters
	N	87	166	1671	40009	205333	273719	705724	902384	739656	N	
Vzdrževanje čistoče v naseljih	S	3	40	334	6501	50554	220392	205329	545251	1339214	T	Maintaining cleanliness in settlements
	N	2	30	255	4669	30271	164127	88741	347959	1160669	N	
Urejanje javnih zelenic in javnih otroških igrišč	S	5	14	129	1562	47865	15253	100834	95589	121527	T	Arranging public green areas and children's playgrounds
	N	2	3	107	1036	23177	9597	50802	57904	84661	N	
Urejanje javnih parkirišč in drugih javnih poti	S	20	32	688	6325	77498	87426	248852	777819	172296	T	Arranging public parking places and other public roads
	N	11	27	580	2034	55999	39141	146488	679982	81415	N	
Javna električna razsvetljava	S	5	13	154	4833	72950	33385	175703	135417	73069	T	Public electric lighting
	N	3	8	73	2819	36883	18979	104083	69199	23012	N	
Opravljanje javnega mestnega prometa	S	16	5	111	2726	344735	81766	219117	865068	685869	T	Public transport
	N	16	4	90	2539	3897	61735	116743	476423	-	N	
Urejanje pokopališč in pogrebna dejavnost	S	9	23	172	2047	32993	38248	160615	260676	244820	T	Arranging cemeteries and funeral activity
	N	7	19	123	608	19820	21238	77844	124692	108511	N	
Javne tržnice in sejmišča	S	2	1	26	71	10928	11167	19045	162940	463128	T	Public market halls and fairgrounds
	N	1	-	26	71	10656	6312	2017	128454	460381	N	
Opravljanje dimnikarskih storitev	S	-	-	13	273	1384	2355	6866	12566	8619	T	Chimney sweeping services
	N	-	-	8	227	1384	1715	5393	10413	7887	N	
Urejanje ulic, trgov in cest <sup>2)</sup>	S	103	347	1362	32970	338335	375566	1357796	2167192	1810439	T	Maintenance of streets, squares and roads <sup>2)</sup>
	N	74	161	717	15232	163854	184676	184676	978023	450041	N	
Druge komunalne dejavnosti	S	83	256	1788	28169	194306	226413	837977	1261413	961102	T	Other community service activities
	N	74	225	1288	22064	129961	146668	576708	982344	601711	N	

1) Do leta 1990 dinarji. / Until 1990 in Dinars.

2) Skupaj z urejanjem in vzdrževanjem semafornega sistema. / Including maintenance of traffic-lights system.



## 29. BILANCA JAVNEGA FINANCIRANJA

### ZAJETJE IN VIRI PODATKOV

Bilanca javnega financiranja je konsolidirani zbirni račun prihodkov in odhodkov vseh štirih blagajn javnega financiranja v Sloveniji, to je državnega proračuna, Zavoda za pokojninsko in invalidsko zavarovanje, Zavoda za zdravstveno zavarovanje Slovenije (del, ki se nanaša na obvezno zdravstveno zavarovanje) ter proračunov občin. V njej so torej zbrani prihodki in odhodki vseh štirih javnofinančnih blagajn, pri čemer so medsebojni tokovi med posameznimi javnofinančnimi blagajni konsolidirani (izločeni). V bilanco niso zajeti neposredni javnofinančni prihodki in del javnofinančnih odhodkov državnih in občinskih zunajproračunskih skladov.

V tem prikazu je globalna bilanca javnega financiranja izkazana samo z računom javnofinančnih prihodkov in odhodkov, niso pa prikazani agregati računa financiranja. Sredstva kupnin iz naslova privatizacije in poraba teh sredstev so izkazana posebej in niso sestavni del bilance državnega proračuna.

Osnovni viri podatkov za konsolidirano globalno bilanco javnega financiranja so podatki o prihodkih državnega proračuna, ki se vplačujejo prek evidenčnih računov Agencije za plačilni promet, nadziranje in informiranje, ter podatki iz tekoče evidence Ministrstva za finance. Tekoča evidenca Ministrstva za finance vsebuje te vrste podatkov: podatke o realizaciji tistih prihodkov državnega proračuna, ki se vplačujejo neposredno na račune proračuna, podatke o vseh odhodkih državnega proračuna ter podatke iz obveznih mesečnih poročil o javnofinančnih prihodkih in odhodkih Zavoda za pokojninsko in invalidsko zavarovanje (ZPIZ), Zavoda za zdravstveno zavarovanje Slovenije (ZZZS) in vseh slovenskih občin.

### DEFINICIJE

**Javnofinančni prihodki** so vsi izvorni prihodki, ki se oblikujejo na računih vseh štirih blagajn javnega financiranja. Izločeni (pobotani oz. konsolidirani) so vsi tisti prihodki posameznih blagajn, ki ne pomenijo njihovih izvornih prihodkov, temveč prenose sredstev iz drugih blagajn javne porabe. Javnofinančni prihodki so razčlenjeni po posameznih kategorijah prihodkov.

**Davčni prihodki** zajemajo davke in prispevke za socialno varnost.

**Davki** so razčlenjeni po posameznih kategorijah kot seštevki kategorij davkov, ki se realizirajo v državnem proračunu in v proračunih občin.

**Prispevki za socialno varnost** so razčlenjeni po posameznih vrstah prispevkov, ki se zbirajo v državnem proračunu ter v Zavodu za pokojninsko in invalidsko zavarovanje ter v Zavodu za zdravstveno zavarovanje.

Prispevki za obvezno zdravstveno zavarovanje zajemajo tudi prispevke za obvezno zdravstveno zavarovanje upokojencev, ki se oblikujejo kot prihodek Zavoda za pokojninsko in invalidsko zavarovanje, a se tekoče nakazujejo v Zavod za zdravstveno zavarovanje Slovenije.

**Nedavčni prihodki** so razčlenjeni po najpomembnejših kategorijah in so seštevki posameznih vrst nedavčnih prihodkov, ki se v določenem obdobju oblikujejo v posameznih javnofinančnih blagajnah.

**Javnofinančni odhodki** so razčlenjeni na štiri osnovne sestavine javnega financiranja: pokojninsko-invalidsko zavarovanje, obvezno zdravstveno zavarovanje, proračunska poraba na ravni države ter proračunska poraba občin.

**Proračunska poraba države** je razčlenjena po posameznih ekonomskih namenih (izdatki za plače in materialne stroške države in druga sredstva za zagotavljanje storitev državnih organizacij, socialni transferi, plačila storitev javnim zavodom, plačila državnih garancij in subvencij ter drugi transferi podjetjem, drugi tekoči odhodki, izdatki za investicije ter povečanje proračunskih rezerv).

Izločeni so odhodki, ki se iz državnega proračuna namenijo za pokrivanje obveznosti do Zavoda za pokojninsko in invalidsko zavarovanje, sredstva, ki se iz državnega proračuna namenijo za zdravstvo, in sredstva, ki se iz državnega proračuna namenijo za finančno izravnavo občinam.

**Proračunska poraba občin** je razčlenjena po posameznih namenih porabe v občinah, izločena pa so sredstva, ki se iz proračunov občin namenijo za zdravstvo.

**Odhodki za pokojninsko in invalidsko zavarovanje** zajemajo vse javnofinančne odhodke za pokojninsko in invalidsko zavarovanje (tudi liste iz državnega proračuna).

**Odhodki za obvezno zdravstveno zavarovanje** zajemajo vse odhodke, namenjene za obvezno zdravstvo, skupaj s sredstvi, ki se za zdravstvo namenijo iz državnega in iz občinskih proračunov.

## PUBLIC REVENUES AND EXPENDITURE

### COVERAGE AND DATA SOURCES

Balance of public revenues and expenditure is a consolidated collective account of revenues and expenditure of all four "cash boxes" of the public financing in Slovenia, namely of the state budget, the Institute for Pension and Disability Insurance (IPDI), the Health Insurance Institute of Slovenia (HIIS; obligatory health insurance transactions only) and the municipal budgets. Included in the consolidated balance are revenues and expenditure of all four cash boxes of the public financing, in such a way that flows between the individual boxes are consolidated (eliminated). The balance does not include direct public revenues and part of public expenditure of state and municipal extrabudgetary funds.

In this presentation the global balance of public financing includes the subaccount of the revenues and expenditure of the public financing only, and it does not include the financing account. Revenues from privatisation and their use are shown separately and are not a part of the state budget balance.

Two main sources are used for the compilation of the consolidated balance of public revenues and expenditure: firstly, included are all data on state budget revenues from payments made through the record accounts of the Agency of the Republic of Slovenia for Payments; secondly, data from the current records of the Ministry of Finance are used including the following data: data on state budget revenues realised through direct payments on the budget accounts, data on expenditure of the state budget and data from obligatory monthly reports on revenues and expenditure of the Institute for Pension and Disability Insurance, the Health Insurance Institute of Slovenia and of all communities in Slovenia.

### DEFINITIONS

**Revenues of the public financing** are all original revenues which are formed on the accounts of all four cash boxes. Excluded (consolidated) are all such revenues of individual cash boxes which are not original revenues but are transfers of funds from one of the other three cash boxes. Revenues are broken down into particular categories of revenues.

**Tax revenues** cover taxes and social security contributions.

**Taxes** are broken down into categories as sums of particular categories of taxes which are realised either by the state budget or by municipal budgets.

**Social security contributions** are broken down into particular types of contributions, which are accumulated either in the state budget or in the Institute for Pension and Disability Insurance and the Health Insurance Institute of Slovenia.

Contributions for obligatory health insurance also include contributions for obligatory health insurance of pensioners, which is original revenue of the Institute for Pension and Disability Insurance, but is currently transferred to the Health Insurance Institute of Slovenia.

**Nontax revenues** are broken down into main categories and are the sum of particular types of nontax revenues which are accumulated in the individual cash boxes of public financing.

**Expenditure of public financing** is broken down into the following four basic components of public financing: old age pension and disability insurance expenditure; obligatory health insurance expenditure; expenditure of the state budget; and expenditure of municipal budgets.

**Expenditure of the state budget** is broken down into categories of expenditure distinguished on the basis of particular economic purposes (expenditure for wages, contributions and funds for other purchases of goods and services provided by government institutions, social transfers, transfers for social services performed by public institutions, payments for government guarantees and subsidies and other transfers to business sector, other current expenditure, expenditure for investment purposes and for the increase of budget reserves).

Excluded from this aggregate are use of funds formed in the state budget for the purpose of fulfilling the state's financial obligations towards the Institute for Pension and Disability Insurance, funds which are formed in the state budget for the obligatory health insurance purposes and funds transferred from the state budget for the purpose of financial levelling of municipal budgets.

**Expenditure of municipal budgets** is broken down into particular components according to the purpose of expenditure. Excluded from this aggregate are the funds transferred from municipal budgets for public health insurance.

**Old age pension and disability insurance expenditure** covers all expenditure of public financing for the purposes of obligatory pension

**Javnofinančni presežek (suficit) oziroma primanjkljaj (deficit)** v posameznem obdobju je razlika med celotnimi konsolidiranimi javnofinančnimi prihodki in celotnimi javnofinančnimi odhodki v tem obdobju.

*and disability insurance (including funds transferred from the state budget).*

**Obligatory health insurance expenditure** covers all expenditure for the obligatory health insurance purposes, including funds transferred from the state budget and municipal budgets.

**Surplus or deficit of the public financing balance** for a given period is the difference between consolidated revenues of public financing and consolidated expenditure of public financing for the same period.

#### STATISTIČNE PUBLIKACIJE

Statistični podatki po občinah Republike Slovenije 1960 zv. V, 1961 zv. V, 1962 zv. V, 1963 zv. XIII, 1964 zv. VIII, 1974 zv. I, 1975 zv. II, 1976 zv. II, 1977 zv. VII, 1978 zv. XIV, 1979 zv. X, 1980 zv. IX, 1981 zv. VIII, 1982 zv. III, 1983 zv. V, št. 7/84, 4/85, 10/85, 11/86, 2/88, 13/89, 5/90, 6/91 in 1/93.

#### STATISTICAL PUBLICATIONS

*Statistical Data by Communities of the Republic of Slovenia 1960 vol. V, 1961 vol. V, 1962 vol. V, 1963 vol. XIII, 1964 vol. VIII, 1974 vol. I, 1975 vol. II, 1976 vol. II, 1977 vol. VII, 1978 vol. XIV, 1979 vol. X, 1980 vol. IX, 1981 vol. VIII, 1982 vol. III, 1983 vol. V, No. 7/84, 4/85, 10/85, 11/86, 2/88, 13/89, 5/90, 6/91 and 1/93.*

**29.1 Bilanca javnega financiranja**  
**Balance of public revenues and expenditure**

mio SIT

	1992	1993	1994	1995	
<b>PRIHODKI SKUPAJ</b> (brez kupnin od privatizacije)	<b>466776,8</b>	<b>675824,9</b>	<b>849755,6</b>	<b>1006794,9</b>	<b>TOTAL REVENUES</b> (without revenues from privatisation)
<b>DAVČNI PRIHODKI</b>					<b>TAX REVENUES</b>
<b>Davki</b>					<b>Taxes</b>
Davek od dobička pravnih oseb	5947,3	6659,8	14993,9	12940,9	Corporate income tax
Davek na pogodbeno delo	143,0	0,0	2765,6	3019,9	Tax on contracting work
Davek na previsoko izplačane plače	0,0	0,0	3153,1	808,8	Tax on excessive wages
Dohodnina	68830,2	97996,7	128257,3	147668,6	Personal income taxes
Prometni davki skupaj	106826,2	156734,0	227417,3	285106,1	Domestic taxes on goods and services
Carine in uvozne takse	32300,7	51462,9	64266,9	78176,5	Customs duties and import taxes
Drugi davki občanov (premoženje, dediščine, darila, igre na srečo)	410,5	532,2	669,8	772,2	Other income taxes
<b>Prispevki za socialno varnost</b>					<b>Social security contributions</b>
Prispevek za zaposlovanje	13882,3	21082,0	9883,0	7294,2	Contribution for unemployment insurance
Prispevek za porodniško	0,0	0,0	1121,5	1813,5	Contribution for maternity leave
Prispevki za obvezno zdravstveno zavarovanje	85273,1	103032,0	117678,9	139451,8	Contributions for obligatory health insurance
Prispevki za pokojninsko in invalidsko zavarovanje	109574,7	177370,2	219161,9	260422,7	Contributions for pension and disability insurance
<b>NEDAVČNI TEKOČI PRIHODKI</b>					<b>NONTAX REVENUES</b>
Registracijske takse	1743,1	4475,2	5752,9	6352,3	Motor vehicle registration duties
Cestnina na avtocestah	1542,8	2963,2	13,2	0,0	Tolls on highways
Vodna povračila	617,1	1130,2	1542,8	1666,0	Charges for water works
Odškodnine zaradi spremembe namembnosti zemljišč	122,0	519,4	2657,9	1694,0	Duties on use of agriculture land
Nadomestila za uporabo stavbnega zemljišča	2763,9	5710,8	7299,4	7729,1	Charges for the use of building-ground
Takse (sodne, upravne, turistične, komunalne)	3628,0	5683,8	6490,7	8398,3	Administrative fees
Takse na igralne avtomate	0,0	393,6	930,7	1208,8	Taxes on gambling machines
Denarje kazni in povprečnine	630,8	1325,9	1981,7	2808,7	Money penalties
Prispevki solidarnosti	3817,8	2084,5	2092,3	0,0	Contribution for solidarity
Lastni prihodki državnih in občinskih upravnih organov	1464,0	3223,9	2531,0	6317,1	Own revenues of administrative organs (state and local)
Drugi nedavčni prihodki državnih in lokalnih proračunov	7756,4	11442,9	12062,0	20203,3	Other nontax revenues (state and local budgets)
Prihodki od obresti	9527,9	7694,1	11091,5	5931,0	Interest receipts
Drugi prihodki za obvezno zdravstveno zavarovanje	829,9	843,2	951,7	902,4	Other revenues for obligatory health insurance
Drugi prihodki za invalidsko in pokojninsko zavarovanje	7679,8	4603,4	1715,3	1844,6	Other revenues for disability and pension insurance
Presežek prihodkov Banke Slovenije po zaključnem računu	158,3	3574,9	1033,9	0,0	Profit transferred from the Bank of Slovenia
Drugi prihodki državnega proračuna	0,0	3101,8	1352,3	1997,6	Other state budget revenues
<b>KUPNINE OD PRIVATIZACIJE PODJETIJ</b>	<b>0,0</b>	<b>0,0</b>	<b>0,0</b>	<b>8555,5</b>	<b>REVENUES FROM PRIVATISATION</b>

**29.1 Bilanca javnega financiranja (nadaljevanje)**  
**Balance of public revenues and expenditure (continued)**

mio SIT

	1992	1993	1994	1995	
<b>ODHODKI SKUPAJ</b> (brez porabe kupnin od privatizacije)	<b>464285,7</b>	<b>670169,0</b>	<b>853997,8</b>	<b>1011131,1</b>	<b>TOTAL EXPENDITURE</b> (without use of revenues from privatisations)
<b>PRORAČUNSKA PORABA DRŽAVE</b>					<b>CENTRAL GOVERNMENT EXPENDITURE</b>
Sredstva za delo državnih organov in izvajalskih organizacij (brez obrambe)	210847,8	300686,0	373998,4	453000,2	Expenditure for the work of administrative organs and government providers of goods and services (without defence)
Sredstva za obrambo (tudi investicije)	57862,6	87205,5	100128,4	158473,6	Defence (including capital formation)
Socialni transferi (brez transferov ZPIZ in zdrav. pnsp. nezap.)	18299,3	20863,6	24519,7	31729,8	Social transfers
Plačila storitev javnim zavodom (brez zdravstva)	34825,4	59305,5	72618,8	75481,1	Transfers to public providers of social services (without health insurance)
Druga plačila storitev	20103,0	28206,3	35358,2	29813,2	Other payments for services
Plačila obresti (brez ZPIZ in ZZS)	7020,6	11963,4	13292,5	19340,6	Interest payments
Plačila garancij	4794,9	18357,4	27624,5	24566,4	Payments for government guarantees
Subvencije in transferi gospodarstvu	9050,2	4126,7	3900,9	904,9	Subsidies and other transfers to business sector
Drugi odhodki	28373,4	31465,6	30076,4	36350,6	Other current expenditure
Sredstva za begunce	2491,3	3433,6	8654,0	10710,9	Payments for refugees
Investicije (brez investicij v obrambo in zdravstvo)	1443,2	2091,2	2378,8	2220,2	Capital expenditure (without defence and health insurance)
Kapitalske naložbe	24318,2	31341,4	52486,9	58799,1	Capital transfers to financial institutions
Sredstva, izločena v rezerve	494,3	1572,4	2545,7	4209,8	Increase of budget reserves
1771,5	1753,3	413,5	400,0		
<b>PRORAČUNSKA PORABA OBČIN</b>	<b>50334,3</b>	<b>74092,4</b>	<b>98008,9</b>	<b>102367,8</b>	<b>LOCAL GOVERNMENT EXPENDITURE</b>
Sredstva za delo občinskih organov	10763,0	15202,8	20798,0	13531,6	Expenditure for the work of organs of local governments
Plačila storitev javnim zavodom (brez zdravstva)	21009,5	29346,0	38185,6	45532,2	Transfers to public providers of social services (without health insurance)
Subvencije in transferi gospodarstvu	15762,9	24662,8	33778,7	36709,6	Subsidies and other transfers to business sector
Drugi odhodki	1956,9	3560,4	3551,5	4193,8	Other current expenditure
Sredstva za delo krajevnih skupnosti	627,4	960,3	1310,3	1652,8	Transfers to local communities
Sredstva, izločena v rezerve	214,7	360,1	382,8	747,8	Increase of budget reserves
<b>ODHODKI ZA POKOJNINSKO IN INVALIDSKO ZAVAROVANJE</b>	<b>127398,2</b>	<b>186053,2</b>	<b>247989,1</b>	<b>302531,0</b>	<b>OLD AGE PENSION AND DISABILITY INSURANCE EXPENDITURE</b>
Pokojnine (vključno z dodatki)	116757,5	169704,6	226065,1	273354,5	Pensions
Drugi odhodki	7575,6	11847,2	16002,4	22312,3	Other expenditure
Odhodki za delo ZPIZ	3065,1	4501,4	5921,6	6864,2	Current expenditure for the work of IPDI
<b>ODHODKI ZA OBVEZNO ZDRAVSTVENO ZAVAROVANJE</b>	<b>72274,9</b>	<b>107252,7</b>	<b>131911,7</b>	<b>153232,4</b>	<b>OBLIGATORY HEALTH INSURANCE EXPENDITURE</b>
Plačila zdravstvenih storitev	64695,8	92513,4	113186,7	130835,1	Payments for providing health services
Drugi odhodki	5728,4	12527,1	15960,7	19280,8	Other expenditure
Odhodki za delo ZZS	1850,7	2212,2	2763,7	3116,5	Expenditure for the work of HHS
<b>PORABA SOLIDARNOSTNIH SREDSTEV</b>	<b>3430,4</b>	<b>2084,5</b>	<b>2092,3</b>	<b>0,0</b>	<b>EXPENDITURE OF SOLIDARITY FUND</b>
<b>PORABA KUPNIN OD PRIVATIZACIJE</b>	<b>-</b>	<b>-</b>	<b>-</b>	<b>4874,3</b>	<b>EXPENDITURE OF REVENUES FROM PRIVATISATION</b>
<b>JAVNOFINANČNI PRESEŽEK (+) OZIROMA PRIMANJKLJAJ (-)</b> (skupaj s sredstvi in porabo kupnin)	<b>2491,2</b>	<b>4656,0</b>	<b>-4242,2</b>	<b>-655,2</b>	<b>PUBLIC FINANCING SURPLUS (+) OR DEFICIT (-)</b> (including flows of funds from privatisations)

## 30. SREDSTVA PREBIVALSTVA, POTROŠNIŠKI KREDITI IN ZAVAROVANJE

## MEANS OF INDIVIDUALS, CONSUMER CREDITS AND INSURANCE

### VIRI IN METODE ZBIRANJA PODATKOV

Podatke o sredstvih prebivalstva in potrošniških kreditih je posredovala Banka Slovenije.

Podatke o zavarovanju so v letu 1995 posredovale vse zavarovalnice in pozavarovalnici. To so: Zavarovalnica Triglav Ljubljana, Zavarovalnica Maribor, Adriatic - Zavarovalna družba Koper, Zavarovalnica Tilia Novo mesto, Zavarovalnica Slovenica Ljubljana, Ljubljanska zavarovalnica, Prima Maribor, Zavarovalnica Mercator Ljubljana, Merkur Ljubljana, Concordia-Pokojninska zavarovalnica Ljubljana; Pozavarovalnica Sava Ljubljana, Pozavarovalnica Inter Maribor.

### DEFINICIJE

**Sredstva prebivalstva** zajemajo tolarске hranilne vloge, sredstva na tekočih in žiro računih, vezana sredstva za stanovanjsko gradnjo in devizna sredstva pri poslovnih bankah, ki imajo sedež v Sloveniji.

**Potrošniški krediti** vsebujejo kratkoročne in dolgoročne kredite, ki jih banke odobrijo neposredno prebivalstvu, in kratkoročne kredite gospodarstvu za kritje potrošniških kreditov.

### Zavarovalne skupine

V zavarovalništvu poznamo več zavarovalnih skupin in podskupin. Ločimo zavarovanje premoženja in oseb.

**Zavarovanje premoženja** obsega: civilno zavarovanje, zavarovanje živali, zavarovanje posevkov in plodov, industrijsko zavarovanje, zavarovanje motornih vozil, transportna zavarovanja, zavarovanja kreditov, zavarovanje železniškega gospodarstva in razno.

**Civilno zavarovanje** obsega zavarovanje nepremičnin in premoženja pred požarom, strelom, eksplozijo in nekaterimi drugimi elementarnimi neizgodbami, zavarovanje premoženja pred vlomi in zavarovanje steklenih površin pred razbitjem.

**Zavarovanje živali** je zavarovanje vseh vrst domačih živali.

**Zavarovanje posevkov in plodov** je zavarovanje pred točo, požarom in poplavo.

**Industrijsko zavarovanje** obsega zavarovanje industrijskih objektov in drugih osnovnih sredstev pred požarom, strelom, eksplozijo in razbitjem.

**Transportno zavarovanje** obsega kargo zavarovanje tovora pred požarom, potopitvijo, okvaro, poškodovanjem ali uničenjem ter kasko zavarovanje transportnih sredstev pred poškodovanjem, požarom, trčenjem, potopitvijo, uničenjem itd.

### Zavarovanje motornih vozil

V okviru te skupine zavarovanj sta po obsegu najpomembnejši podskupini **zavarovanje avtomobilskega kaska in zavarovanje avtomobilske odgovornosti**.

**Avtomobilski kasko** obsega zavarovanje vseh vrst motornih vozil pred posledicami prometne nezgode, požara, strela, eksplozije, toče, tatvine in zlonamernih ali objestnih dejanj tretjih oseb.

**Avtomobilska odgovornost** je zavarovanje pred škodo, ki je posledica uveljavljanja odškodninskih zahtevkov, kjer je ob uporabi motornega vozila prišlo do telesne poškodbe, okvare zdravja ali smrti osebe oziroma do uničenja ali poškodbe motornega vozila.

**Zavarovanje železniškega gospodarstva** obsega zavarovanje organizacij, združenih v Železniško podjetje Ljubljana.

**Razno** zajema v največjem obsegu zavarovanje splošne odgovornosti in zavarovanje prireditvev.

**Zavarovanje oseb** obsega nezgodno zavarovanje, življenjsko zavarovanje in zdravstveno zavarovanje.

**Nezgodno zavarovanje** je zavarovanje posameznih fizičnih oseb pred nezgodami.

**Življenjsko zavarovanje** zajema tri podskupine: zavarovanje za primer smrti, starostno zavarovanje in sestavljeno zavarovanje.

Sistem **prostovoljnega zdravstvenega zavarovanja** je začel veljati 1. 1. 1993 in obsega zavarovanje za doplačila, za večji obseg pravic oz. višji standard storitev, za dodatne pravice in vsa druga prostovoljna zdravstvena zavarovanja.

Zavarovalnice so v letu 1995 razvrščale zavarovalne vrste v zavarovalne skupine in razrede v skladu z Odredbo o uvrščanju posameznih zavarovalnih vrst v zavarovalne skupine in zavarovalne razrede, objavljeno v Uradnem listu št. 5/95. Po tej odredbi je devetnajst

### SOURCES AND METHODS OF DATA COLLECTION

Data on the means held by individuals and data on consumer credits have been provided by the Bank of Slovenia.

Data on insurance in 1995 have been provided by all insurance companies (10) and two reinsurance companies. These are: Zavarovalnica Triglav Ljubljana, Zavarovalnica Maribor, Adriatic - Zavarovalna družba Koper, Zavarovalnica Tilia Novo mesto, Zavarovalnica Slovenica Ljubljana, Ljubljanska zavarovalnica, Prima Maribor, Zavarovalnica Mercator Ljubljana, Merkur Ljubljana, Concordia - Pokojninska zavarovalnica Ljubljana, Pozavarovalnica Sava Ljubljana, and Pozavarovalnica Inter Maribor.

### DEFINITIONS

**Means of individuals** cover SIT deposits, funds in current and giro accounts, tied means for housing construction and hard currency held in commercial banks based in Slovenia.

**Consumer credits** cover short-term and long-term credits and credit facilities approved by banks directly for private citizens, plus short-term credits to the commercial sector to cover consumer credits.

### Insurance groups

The insurance sector in Slovenia is represented by several different insurance groups and sub-groups. We distinguish between insurance of property and persons.

**Insurance of property** covers: civil insurance, livestock insurance, crop insurance, industrial insurance, insurance of motor vehicles, transport insurance, insurance of credits, insurance of railways and other classes of insurance.

**Civil insurance** covers insurance of immovable and movable property against fire, lightning, explosion and certain other natural disasters, insurance of movable property against theft and insurance of glass surfaces against breakage.

**Livestock insurance** is insurance of all kinds of domestic animals.

**Crop insurance** covers insurance against hail, fire and flood.

**Industrial insurance** covers the insurance of industrial facilities and other basic properties against fire, lightning, explosion and breakage.

**Transport insurance** covers cargo insurance of goods against fire, sinking, spoiling, damage or destruction, and comprehensive insurance of means of transport against damage, fire, collision, sinking, destruction, etc.

### Insurance of motor vehicles

This group of insurance covers the most important sub-groups, **motor vehicle comprehensive insurance and motor vehicle third party liability insurance**.

**Motor vehicle comprehensive insurance** covers the insurance of all types of motor vehicles against traffic accidents, fire, lightning, explosion, hail, theft and malevolent or wanton acts by third parties.

**Motor vehicle third party liability** covers insurance against claims arising from demands for the payment of damages, where in the use of a motor vehicle there have been caused bodily injuries, injuries to health or death of a person or destruction or damage to a motor vehicle.

**Insurance of railways** covers insurance of the railway companies that form Železniško podjetje Ljubljana.

**Other** covers to the broadest extent the insurance of general liability and the insurance of performances.

**Personal insurance** covers accident insurance, life insurance and health insurance.

**Accident insurance** covers the insurance of individual physical persons against accidents.

**Life insurance** covers three sub-groups: insurance against death, old-age insurance and composite insurance.

The system of **voluntary health insurance** came into effect on 1 January 1993 and covers insurance for additional payment, for greater extent of rights or higher standard of services, for additional rights and all other voluntary health insurance.

In 1995, insurance companies classified types of insurance into insurance groups and classes in accordance with the Regulation on Classification of Individual Types of Insurance into Insurance Groups and Classes, published in the Official Journal of the Republic of Slovenia, No.

zavarovalnih skupin, in sicer: nezgodna zavarovanja, prostovoljna zdravstvena zavarovanja, kasko zavarovanje cestnih vozil, kasko zavarovanje tirnih vozil, kasko zavarovanje letal in drugih zračnih plovil, zavarovanje pomorskega in rečno-jezerskega kaska, transportna kargo zavarovanja, požarno zavarovanje in zavarovanje elementarnih nevarnosti, druga premoženjska zavarovanja, zavarovanje odgovornosti lastnikov cestnih vozil, zavarovanje odgovornosti v zračnem prometu, zavarovanje odgovornosti ladjarjev, druga zavarovanja odgovornosti, kreditna zavarovanja, kavcijska zavarovanja, zavarovanja raznih finančnih izgub, zavarovanje pravne zaščite, zavarovanje nudenja pomoči osebam v težavah in življenjska zavarovanja.

**Bruto (kosmata) premija** je celotni znesek zavarovalne premije, ki jo plača zavarovanec, in vključuje funkcionalno premijo in obratovalni dodatek.

**Tehnična premija** je del bruto premije, zračunana je z uporabo aktuarskih postopkov in namenjena zlasti za nadomeščanje škode. Iz nje se oblikujejo nevarnostna premija, varnostna rezerva in matematična rezerva.

**Nevarnostna premija** daje sredstva za sprotno nadomeščanje škode, nastale v letu, za katero je plačana.

**Varnostna rezerva in matematična rezerva** dajeta sredstva za nadomeščanje prihodnje škode.

**Odškodnina** je vrednost, ki jo zavarovalnica plača za nadomestitev škode in vzpostavitev prizadetega nevarnostnega objekta v prejšnje stanje.

**Tehnične rezervacije** so vse tiste vrste razmejenih stroškov in prihodkov, ki jih zavarovalnice ocenjujejo z aktuarskimi postopki na podlagi škodnega procesa ali časovne razporeditve zavarovalnega kritja.

**Prenosne premije** sestavlja vsota na bilančni datum že plačanih, toda še neporabljenih delov posameznih nevarnostnih premij. To so kratkoročno razmejeni prihodki od zavarovalnih premij za zavarovalna kritja, ki segajo še v čas po preteku obračunskega obdobja.

**Matematične rezervacije** so matematično-statistično ocenjene sedanje vrednosti prihodnjih obveznosti iz življenjskih in zdravstvenih zavarovanj, zmanjšane za sedanjo vrednost ocenjenih prihodnjih vplačil tehničnih premij.

**Škodne rezervacije** so iz nevarnostnih premij bilančnega leta izločena sredstva, namenjena plačilu še neporavnanih odškodnin za škode, nastale v letu do bilančnega dne.

**Rezervacije za bonuse in popuste** so rezervacije za vnaprej vračunane stroške bonusov in popustov, ocenjene na podlagi nadpovprečno ugodnih škodnih procesov pri posamičnih zavarovanjih ali pa vrstah in skupinah zavarovanj.

**Izravnalne rezervacije** so rezervacije za negotove prihodnje obveznosti za odškodnine, ki so posledica naključnih nihanj v letnem škodnem procesu posameznih zavarovalnih vrst.

**Rezervacije v korist življenjskih zavarovancev, ki prevzemajo naložbeno tveganje**, so oblikovane za pokrivanje obveznosti, ki izhajajo iz naložb v zvezi s policami življenjskih zavarovanj, katerih vrednost ali donos je določen v odvisnosti od naložb, za katere nosi tveganje nosilec zavarovalne police.

**Ostale tehnične rezervacije** so druge zakonsko dovoljene oblike časovnega izravnavanja nevarnosti.

5/95. According to this regulation, there are 19 insurance groups, i.e.: accident insurance, voluntary health insurance, motor vehicle comprehensive insurance, railway insurance, aircraft hull insurance, marine hull insurance, transport insurance, fire insurance, other property insurance, motor vehicle third party liability insurance, aircraft third party liability insurance, marine third party liability insurance, other liability insurance, credit insurance, insurance of TIR carnets, insurance against financial losses, legal protection insurance, travel assistance insurance, and life insurance.

**The gross premium** is the total amount of insurance premium paid by the insured person. It includes the functional premium and the operation supplement.

**The technical premium** is a part of the gross premium, calculated with the help of actuary procedures and intended for damage compensation. From the technical premium the risk premium, risk reserve and mathematical reserve are calculated.

**The risk premium** provides means for current compensation and replacement arising in the year for which the premium is paid.

**The risk reserve and mathematical reserve** provide means for compensating future damage.

**Claims paid** are values paid by the insurance company to cover and compensate for damage and to return the affected endangered facility to its former state.

**Technical provisions** are all those kinds of expenditure and income which insurance companies estimate with actuary procedures on the basis of a damage process or time distribution of insurance coverage.

**Provisions for unearned premiums** are a total of on the balance sheet date already paid but as yet unused parts of individual risk premiums. This is short-term delimited income from insurance premiums for insurance coverage which extends to the time after the end of the balance period.

**Life assurance provisions** are mathematically and statistically estimated current values of future obligations from life and health insurance, reduced by the current value of estimated future payment of technical premiums.

**Provisions for outstanding claims** are means from the risk premiums of the balance sheet year, intended for the payment of as yet unprocessed compensation for damage arising in the year up to the balance sheet day.

**Provisions for bonuses and rebates** are provisions for expenses of bonuses and rebates calculated in advance and estimated on the basis of above averagely favourable damage processes at individual insurance or at types and groups of insurance.

**Equalisation provisions** are premiums for uncertain future obligations for compensation which are the result of coincidental oscillation in the annual damage process of individual types of insurance.

**Provisions for life assurance policies where the investment risk is borne by the policyholders** are formed for covering obligations which derive from investment in connection with life insurance policies whose value or profit depends on investment for which the investment risk is borne by the policyholder.

**Other technical provisions** are other legally allowed forms of time equalisation of danger.



**30.1 Sredstva prebivalstva, stanje 31. 12.**  
**Means of individuals, as of 31. 12.**

mio SIT

	1990	1991	1992	1993	1994	1995	
<b>TOLARSKÉ HRANILNE VLOGE</b>							<b>SIT DEPOSITS</b>
<b>SKUPAJ</b>	<b>4755</b>	<b>14546</b>	<b>29505</b>	<b>52700</b>	<b>108133</b>	<b>143963</b>	<b>TOTAL</b>
Vloge na vpogled in vezane vloge do enega leta	3828	13681	27627	48381	99796	126035	<i>Sight and one-year time deposits</i>
Vezane vloge nad eno leto	927	865	1878	4319	8337	17928	<i>Time deposits longer than one year</i>
<b>DRUGA SREDSTVA PREBIVALSTVA</b>							<b>OTHER MEANS OF INDIVIDUALS</b>
<b>SKUPAJ</b>	<b>28923</b>	<b>58215</b>	<b>124259</b>	<b>202348</b>	<b>262989</b>	<b>358110</b>	<b>TOTAL</b>
Tekoči in žiro računi	2265	5351	14374	20941	34660	45262	<i>Current and giro accounts</i>
Vezana sredstva za stanovanjsko gradnjo	1231	1662	1935	2730	3434	3964	<i>Tied means for housing construction</i>
Devizna sredstva	25427	51202	107950	178677	224895	308884	<i>Foreign exchange</i>

**30.2 Potrošniški krediti, stanje 31. 12.**  
**Consumer credits, as of 31. 12.**

mio SIT

	1990	1991	1992	1993	1994	1995	
<b>SKUPAJ</b>	<b>191</b>	<b>1672</b>	<b>9146</b>	<b>24865</b>	<b>42534</b>	<b>86559</b>	<b>TOTAL</b>
Banke	104	814	9031	24800	42534	86559	<i>Banks</i>
Podjetja iz gospodarstva	87	858	115	65	-	-	<i>Commercial companies</i>

**30.3 Dosežene bruto zavarovalne premije, tehnične premije in izplačane škode, 1990-1994**  
**Gross premiums, technical premiums and claims paid, 1990-1994**

mio SIT

	1990	1991	1992	1993	1994	
<b>Bruto premije<sup>1)</sup></b> <b>Gross premiums<sup>1)</sup></b>						
<b>SKUPAJ</b>	<b>6514</b>	<b>8561</b>	<b>41206</b>	<b>54061</b>	<b>69958</b>	<b>TOTAL</b>
Civil	734	887	3907	5715	6836	<i>Civil</i>
Živali	133	137	576	640	703	<i>Livestock</i>
Posevki	158	130	978	696	763	<i>Crops</i>
Industrija	1760	1981	10740	11368	13022	<i>Industry</i>
Transport	201	267	1628	2780	3018	<i>Transport</i>
Krediti	85	124	826	1201	1620	<i>Credits</i>
Avtomobilski kasko	791	1054	5315	7805	11166	<i>Motor vehicle comprehensive</i>
Avtomobilska odgovornost	2024	2758	11198	11507	14250	<i>Motor vehicle third party liability</i>
Železniško gospodarstvo	23	68	431	303	319	<i>Railway</i>
Razno	193	252	1113	1875	2908	<i>Other</i>
Nezgode	231	362	1958	3823	5131	<i>Accidents</i>
Življenje	181	541	2536	5050	8740	<i>Life</i>
Prostovoljno zdravstveno zavarovanje	-	-	-	1298	1482	<i>Voluntary health insurance</i>
<b>Tehnične premije</b> <b>Technical premiums</b>						
<b>SKUPAJ</b>	<b>5202</b>	<b>6822</b>	<b>34173</b>	<b>43059</b>	<b>55648</b>	<b>TOTAL</b>
Civil	432	534	2540	3424	4096	<i>Civil</i>
Živali	107	109	469	503	548	<i>Livestock</i>
Posevki	141	115	895	625	687	<i>Crops</i>
Industrija	1512	1702	9567	10044	11492	<i>Industry</i>
Transport	156	226	1404	2393	2580	<i>Transport</i>
Krediti	68	99	689	988	1326	<i>Credits</i>
Avtomobilski kasko	653	855	4407	6334	9046	<i>Motor vehicle comprehensive</i>
Avtomobilska odgovornost	1704	2322	9602	9628	12016	<i>Motor vehicle third party liability</i>
Železniško gospodarstvo	21	63	405	281	296	<i>Railway</i>
Razno	160	207	930	1525	2327	<i>Other</i>
Nezgode	145	230	1313	2505	3377	<i>Accidents</i>
Življenje	103	359	1952	3752	6695	<i>Life</i>
Prostovoljno zdravstveno zavarovanje	-	-	-	1057	1162	<i>Voluntary health insurance</i>

**30.3 Dosežene bruto zavarovalne premije, tehnične premije in izplačane škode, 1990-1994 (nadaljevanje)**  
**Gross premiums, technical premiums and claims paid, 1990-1994 (continued)**

	1990	1991	1992	1993	1994	
	<b>Odškodnine<sup>2)</sup></b> <b>Claims paid<sup>2)</sup></b>					
<b>SKUPAJ</b>	<b>3811</b>	<b>5949</b>	<b>25944</b>	<b>35042</b>	<b>46697</b>	<b>TOTAL</b>
Civil	404	315	1498	2520	2845	Civil
Živali	128	128	556	752	898	Livestock
Posevki	143	258	1050	625	1030	Crops
Industrija	1278	1217	5374	6225	5991	Industry
Transport	97	226	2134	919	1647	Transport
Krediti	35	191	726	1100	2045	Credits
Avtomobilski kasko	585	1280	4601	5821	8806	Motor vehicle comprehensive
Avtomobilska odgovornost	830	1575	6263	10078	12650	Motor vehicle third party liability
Železniško gospodarstvo	41	92	273	406	539	Railway
Razno	131	237	986	1601	2496	Other
Nezgode	82	267	1658	2975	4221	Accidents
Življenje	57	163	825	1621	2726	Life
Prostovoljno zdravstveno zavarovanje	–	–	–	399	803	Voluntary health insurance

1) Dosežene bruto premije za posamezno leto zajemajo tudi prenosne premije v tem letu.  
 Gross premiums paid for the individual year include transfer premiums in that year.

2) Izplačane odškodnine za posamezno leto ne zajemajo rezerviranih škod v tem letu.  
 Claims paid for the individual year do not cover reserve damages in that year.

**30.4 Dosežene bruto zavarovalne premije, tehnične premije in odškodnine, 1995**  
**Gross premium, technical premium and claims paid, 1995**

mio SIT

Zavarovalne skupine	Bruto premija Gross premium	Tehnična premija Technical premium	Odškodnine Claims paid	Insurance groups
<b>SKUPAJ</b>	<b>92445</b>	<b>74553</b>	<b>54482</b>	<b>TOTAL</b>
Nezgodna zavarovanja	8762	6244	5969	Accident insurance
Prostovoljna zdravst. zavarovanja	2741	2143	1196	Voluntary health insurance
Kasko zav. cestnih vozil	15236	12475	10226	Motor vehicle comprehensive insurance
Kasko zav. tirnih vozil	435	414	540	Railway insurance
Kasko zav. letal in dr. z. plovil	599	571	41	Aircraft hull insurance
Zav. pomor. in reč. kaska	205	187	101	Marine hull insurance
Transportna kargo zav.	1263	1022	235	Transport insurance
Požarno zav. in elementar. nevar.	11465	8976	3710	Fire insurance
Druga premoženjska zav.	13029	10742	7699	Other property insurance
Zav. odg. lastn. cestnih vozil	18586	15711	14969	Motor vehicle third party liability ins.
Zav. odg. v zračn. prometu	203	195	1	Aircraft third party liability ins.
Zav. odg. ladjarjev in pop. ladij	64	57	55	Marine third party liability ins.
Druga zav. odgovornosti	2545	2177	2150	Other liability insurance
Kreditna zavarovanja	3314	2699	3457	Credit insurance
Kavcijska zavarovanja	21	17	0	Insurance of TIR carnets
Zav. raznih finančnih izgub	346	308	175	Insurance against financial losses
Zavarovanje pravne zaščite	12	9	0	Legal protection insurance
Zav. nud. pomoči os. v težavah	30	23	17	Travel assistance insurance
Življenjska zavarovanja	13589	10581	3941	Life insurance

**30.5 Prenosne premije, rezervirane škode, sklad matematične rezerve, stanje 31. 12.**  
**Transfer premiums, reserve damages, fund of mathematical reserve, as of 31. 12.**

mio SIT

	Prenosna premija premoženjskih zavarovanj <i>Transfer premium of property insurance</i>	Rezervirane škode premoženjskih zavarovanj <i>Reserve damages of property insurance</i>	Rezervirane škode življenjskih zavarovanj <i>Reserve damages of life insurance</i>	Matematična rezerva življenjskih zavarovanj <i>Mathematical reserve of life insurance</i>
1990	986	1206	5	135
1991	1427	1710	45	534
1992	6343	10632	103	2677
1993	8182	15132	151	5602
1994	10535	17714	270	9182

**30.6 Garancijska rezerva zavarovanja in pozavarovanja, stanje 31. 12.**  
**Guarantee reserve for insurance and reinsurance, as of 31. 12.**

mio SIT

	1992	1993	1994	
<b>SKUPAJ</b>	<b>6249</b>	<b>11085</b>	<b>17975</b>	<b>TOTAL</b>
Začetni varnostni sklad	2030	3713	4781	<i>Opening security fund</i>
Sklad varnostnih rezerv	2718	5644	9427	<i>Fund of security reserves</i>
Preventivni sklad	898	1066	398	<i>Preventive fund</i>
Rezerve za množične in katastrofalne škode	603	662	3369	<i>Reserves for multiple and catastrophic damages</i>

**30.7 Bruto tehnične rezervacije**  
**Gross technical provisions**

mio SIT

	1. 1. 1995	31. 12. 1995	
<b>SKUPAJ</b>	<b>57860</b>	<b>81158</b>	<b>TOTAL</b>
Rezervacije za prenosne premije	11574	18286	<i>Provisions for unearned premiums</i>
Matematične rezervacije	9254	14522	<i>Life assurance provisions</i>
Škodne rezervacije	26657	37051	<i>Provisions for outstanding claims</i>
Rezervacije za bonuse in popuste	36	166	<i>Provisions for bonuses and rebates</i>
Izravnalne rezervacije	10201	10638	<i>Equalisation provisions</i>
Druge tehnične rezervacije	136	487	<i>Other technical provisions</i>
Rezervacije v korist živ. zav., ki prevz. naložbeno tveganje	2	8	<i>Provisions for life assur. policies where the investment risk is borne by the policyholders</i>

## 31. PLAČILNA BILANCA

## BALANCE OF PAYMENTS

### METODOLOŠKE OSNOVE IN VIRI

Plačilno bilanco Slovenije sestavlja Banka Slovenije na podlagi metodologije Mednarodnega denarnega sklada - Priročnika za izdelavo plačilne bilance (Balance of Payments Manual, četrta verzija te metodologije je izšla leta 1977, peta pa leta 1993) in v okviru omejitev, ki jih pomenijo razpoložljivi viri podatkov.

Plačilna bilanca je statistični zapis, ki za določeno časovno obdobje sistematično zajema ekonomske transakcije med subjekti gospodarstva države in tujino, praviloma med rezidenti države in nerezidenti. Vanjo so zajete naslednje vrste transakcij: izvoz in uvoz blaga, izvoz in uvoz storitev, prejemki in izdatki iz naslova dohodkov, finančne terjatve in obveznosti do tujine ter enostranske transakcije - transferi. Osnovna dva podračuna plačilne bilance sta tekoči račun ter kapitalski in finančni račun.

Eno temeljnih načel pri sestavljanju plačilne bilance je sistem dvojnega knjigovodstva, tako da je vsaka transakcija knjižena dvakrat; vsota vseh knjiženj bi morala teoretično biti nič, v resnici pa pride do salda, ki se knjiži v postavki "neto napake in izpustitve". Plačilna bilanca v osnovni varianti je tudi delno sektorizirana (monetarne oblasti, država, poslovne banke, drugi). Pomembno je tudi razlikovanje med kratkoročnimi in dolgoročnimi terjatvami oziroma obveznostmi, pri čemer pa upoštevanje roka enega leta - glede na zadnji priročnik MDS-a - ni več tako bistveno.

Način obračuna plačilne bilance Slovenije je bil po letu 1991 nekajkrat dopolnjen zato, da bi se čim bolj približali metodološkim napotkom spremenjene različice priporočil MDS-a. To je bilo dokaj odvisno od razpoložljivih virov podatkov, ki pa so bili ob denarni osamosvojitvi Slovenije (8. oktober 1991) in takoj po letu 1991 precej pomanjkljivi (zlasti zato, ker informacijski sistem Narodne banke Jugoslavije ni bil več na voljo). Na novo je bilo treba organizirati zbiranje, obdelavo in objavljanje monetarnih in finančnih podatkov.

Poseben položaj v plačilni bilanci ima postavka blago, za katero so vir carinske listine. Obračune blagovne menjave s tujino na podlagi carinskih listin pripravlja Statistični urad Republike Slovenije, Banka Slovenije pa te podatke vključuje v plačilno bilanco Slovenije.

Poleg podatkov iz carinskih listin so osnovni viri podatkov za tekoči račun plačilne bilance Slovenije podatki bank o plačilnem prometu s tujino, podatki podjetij o transakcijah, ki potekajo mimo slovenskih bank, in ocene za postavke "potovanja - prejemki", "potovanja - izdatki" in "dohodki - prejemki od dela".

Za kapitalski in finančni račun se uporabljajo še dodatni viri:

- podatki o spremembah stanj na računih terjatev in obveznosti poslovnih bank in BS do tujine;
- podatki o kreditnih poslih s tujino;
- oceni za postavki "kratkoročni komercialni krediti" in "gotovina in vloge - prebivalstvo" ter
- spremembe stanj na računih slovenskih podjetij v tujini.

Do leta 1991, ko je bila Slovenija sestavni del Jugoslavije, se v plačilno bilanco Slovenije transakcije s tedanjimi jugoslovanskimi republikami niso zajemale. Tako prikazana plačilna bilanca Slovenije za obdobje 1989-1992 (prvi del tabele - poševni tisk) zajema le transakcije s t.i. pravo tujino, medtem ko plačilnobilančni podatki za obdobje 1992-1995 (drugi del tabele - pokončni tisk) zajemajo tudi transakcije z nekdanjimi jugoslovanskimi republikami. Bistvena razlika med dvema deloma podatkov v plačilni bilanci je tudi v tem, da je oplemenitenje za obdobje 1989-1992 vključeno po neto principu v bilanco storitev, za obdobje 1992-1995 pa po bruto principu v bilanco menjave blaga.

Posebej kaže tudi omeniti, da plačilnobilančni podatki za leti 1994 in 1995 temeljijo na spremenjeni metodologiji, ki upošteva priporočila misije MDS-a, medtem ko bilanca za obdobje do vključno leta 1993 temelji na predhodno veljavni metodologiji. Te spremembe, ki so prikazane tudi v razlagi postavk (standardnih komponent) plačilne bilance v nadaljevanju, zadevajo izvoz in uvoz blaga (v obračun je vključena "prilagoditev zaobjema"), nekatere postavke v bilanci storitev (potovanja, konstrukcijske storitve, vladne storitve) in bilanco dohodkov, bilanco tekočih transferov ter del kapitalskega in finančnega računa (zlasti spremenjen izračun "kratkoročnih komercialnih kreditov"). Podatki iz plačilne bilance za leto 1994 so torej v tem prikazu primerljivi s podatki za leto 1993 le ob upoštevanju omenjenih sprememb.

Vsi podatki so v ameriških dolarjih; na vrednosti v USD so torej po tekočih tečajih preračunane tudi vse transakcije - plačila v nedolarskih valutah.

### EXPLANATIONS ON METHODOLOGY

The balance of payments of Slovenia is being compiled by the Bank of Slovenia on the basis of International Monetary Fund's recommendations (Balance of Payments Manual, the fourth and the fifth editions were issued in 1977 and in 1993 respectively) and under limitations posed by availability of data sources.

The balance of payments is a statistical statement that systematically summarises, for a specific time period, the economic transactions of an economy with the rest of the world. Transactions consist of those involving goods, services and income; those involving financial claims on, and liabilities to, the rest of the world; and those (such as gifts) classified as transfers, which involve offsetting entries to balance - in an accounting sense - one-sided transactions. The two main subaccounts of the balance of payments are the current account and the capital and financial account.

One of the basic principles in compiling the balance of payments is the system of double accounting; the sum of all entries should theoretically be zero, but practically it is a balance (positive or negative), which is then entered into the item "net errors and omissions". The balance of payments in its basic more structured variant is also partly sectorised (monetary authorities; government; commercial banks; others). Another important feature in the balance of payments compilation is distinguishing between short-term and long-term claims and liabilities, with the one year term - according to the last Balance of Payments Manual - not an essential criterion any more.

Methodology for the compilation of the balance of payments of Slovenia has been supplemented a few times since 1991 with the objective to come more in line with the IMF recommendations. However, those changes have to a great extent depended on the availability of data sources, which were after the attainment of monetary independence of Slovenia (October 8, 1991) rather deficient, mainly due to the information system of the National Bank of Yugoslavia which ceased to be at disposal. It was necessary to establish a new organization of monetary and financial data collection, processing and publishing.

As for the data sources, a special case is the balance of exchange of goods, which is compiled on the basis of customs data. Calculations of "export FOB" and "import CIF" are prepared by the Statistical Office of the Republic of Slovenia, and then included into the overall balance of payments.

Apart from the customs data other basic data sources for the current account of the balance of payments of Slovenia are commercial banks' data on the payments between residents and non-residents, data from the transactors about those transactions which are not mediated by Slovene banks and estimations for items "travel - receipts", "travel - expenditure" and "income - receipts from work".

The following data sources are used for the capital and financial account:

- data on changes on the accounts of claims and liabilities of commercial banks and the central bank vis-a-vis the rest of the world;
- data on credit transactions with the rest of the world;
- estimations for items "short-term commercial loans" and "currency and deposits - inhabitants"; and
- changes on the accounts which Slovene enterprises have abroad.

In the period until 1991, when Slovenia had been a constitutional part of Yugoslavia, the balance of payments of Slovenia did not include transactions with then other Yugoslav republics. Providing that the presented balance of payments of Slovenia for the period 1989-1992 (first part of the table - inclined print) only include transactions with the so called real abroad, while the data for the period 1992-1995 (second part of the table - erected print) also cover transactions with the former other Yugoslav republics. As another important difference between the two sets of data, processing is included into the 1989-1992 data on net principle into the balance of services, while into the 1992-1995 data it is included on gross principle into the balance of goods.

It should also be noted that data for 1994 and 1995 are compiled according to the revised methodology, while the data for the period until 1994 are based on the methodology which had been valid before. The mentioned changes, which are also presented in the framework of explanation of individual components of the balance of payments, concern export and import of goods ("coverage adjustment" is included), some of the items in the balance of services (travel, construction, government services) and the balance of income, the balance of current transfers, and a part of the capital and financial account (mainly the calculation of the item "short-term commercial credits"). These

Negativen predznak (-) pomeni uvoz oziroma presežek uvoza nad izvozom v tekočem računu, povečanje terjatev ali zmanjšanje obveznosti v kapitalnem in finančnem računu ter povečanje mednarodnih rezerv.

#### Pojasnila za posamezne postavke v prikazani plačilni bilanci Slovenije:

V pojasnilih za posamezne postavke - standardne komponente plačilne bilance Slovenije - so upoštewane opredelitve iz Priročnika za izdelavo plačilne bilance MDS-a (1993), navedene pa so tudi že omenjene spremembe metodologije za sestavo plačilne bilance, ki so bile uveljavljene leta 1996 tudi za nazaj (za leti 1995 in 1994).

**Tekoči račun** plačilne bilance zajema vse transakcije, ki vključujejo ekonomske vrednosti in so transakcije med rezidenti v opazovani ekonomiji in nerezidenti, ne spadajo pa v kapitalni in finančni račun. Temeljna razvrstitev tekočih transakcij je: transakcije blaga in storitev, transakcije dohodkov, tekoči transferi.

Postavka **blago** zajema: blago, blago za oplemenitenje, popravila blaga, blago, ki se dobavlja v pristanišča, in nemonetarno zlato. V postavko blago se uvrščajo vse tiste transakcije z blagom, v katerih sta udeležena rezident in nerezident in pri katerih se spremeni lastništvo. Od načela spremembe lastništva sta vsaj dve pomembni odstopanji - transakcije med rezidenti in nerezidenti na osnovi oplemenitenja in finančnega zakupa, ki se zajamejo v postavko blago, čeprav ni prišlo do spremembe lastništva predmeta, ki je sicer prečkal državno mejo.

**Izvoz blaga** je v plačilni bilanci izkazan kot izvoz blaga FOB (podatki iz carinskih listin), v podatka za leti 1994 in 1995 pa je vključena še t.i. "prilagoditev zaobjema", to je: tisti izvoz blaga, za katerega se ne izdelajo carinske deklaracije, izvoz blaga iz popravila in odpisi/pripisi razlik v vrednosti; na novo pa je izključena iz te postavke vrednost podatka o izvozu blaga v okviru izvajanja investicijskih del (vključeno v postavko konstrukcijske storitve, ki je v tem prikazu del postavke druge storitve).

V podatkih o izvozu blaga za obdobje 1992-1995 (pokončni tisk) je tudi s carinskimi listinami zajet izvoz blaga na osnovi oplemenitenja.

**Uvoz blaga** je v plačilni bilanci izkazan kot uvoz blaga CIF (podatki iz carinskih listin), zmanjšan za prilagoditev CIF/FOB. V podatka za leti 1994 in 1995 je dodatno zajeta "prilagoditev zaobjema", s katero so v uvozu blaga prikazani še tile podatki: o tistem uvozu blaga, za katerega se ne izpolnejo carinske listine, o uvozu blaga iz popravila, o odpisih/pripisih razlik v vrednosti ter podatke o prodaji tujega blaga rezidentom v prostih carinskih prodajalnah in consignacijskih skladiščih.

V podatkih o uvozu blaga za obdobje 1992-1995 (pokončni tisk) je tudi s carinskimi listinami zajet uvoz blaga na osnovi oplemenitenja.

**Storitve (izvoz storitev in uvoz storitev)** so v prikazani plačilni bilanci po vrstah izkazane le s postavkami **oplemenitenje** (za obdobje pred letom 1992, ko se je posle oplemenitenja izkazovalo po neto principu), **transport in potovanja**, preostale storitvene transakcije pa so združene v postavko **druge storitve** in sicer: komunikacijske, konstrukcijske storitve, zavarovanje, finančne storitve, računalniške in informacijske storitve, pravice in licence, preostale poslovne storitve, osebne, kulturne in rekreativne storitve ter vladne storitve.

**Dohodki** zajemajo dva tipa transakcij med rezidenti in nerezidenti: (i) tiste, ki zajemajo prejemke za opravljeno delo in se plačujejo nerezidentom (npr. mejni, sezonski in drugi kratkoročni delavci) - ti so v prikazani plačilni bilanci izkazani kot "dohodki od dela" - in (ii) tiste, v katerih so prejemki in izdatki dohodkov na podlagi finančnih terjatev in obveznosti do tujine. V slednjih so prejemki in izdatki na podlagi neposrednih naložb, naložb v vrednostne papirje (portfolio naložbe) in posojil - v prikazani plačilni bilanci so izkazani kot "dohodki od kapitala".

V bilancah za leti 1994 in 1995 so dohodki od dela korigirani za oceno nakupov blaga slovenskih rezidentov v tujini. Dohodki od dela ne zajemajo transferov dohodkov tistih slovenskih državljanov, ki so prebivali v tujini več kot eno leto (imeli so status nerezidentov). Takı prenosi dohodkov so v plačilno bilanco vključeni kot tekoči transferi.

**Tekoči transferi** zajemajo vse transfere, ki niso prenosi kapitala, razen: (i) transferov lastništva osnovnih sredstev; (ii) transferov sredstev, ki so v zvezi ali so pogojeni z nabavo ali oddajo osnovnih sredstev; (iii) oprostitve obveznosti do upnikov brez kakršnega koli nadomestila.

*compilation changes should be taken into account when comparing 1994 and 1993 data.*

*All data in the presented balance of payments are in US dollars; so the conversions to USD have been made in the case of transactions - payments made in non-USD values.*

*Minus sign (-) indicates imports or surplus of imports over exports in current account, increase in assets or decrease in liabilities in the capital and financial accounts, and growth of reserve assets.*

#### Explanations for particular items presented in the table:

*Explanations for particular items of the presented balance include definitions from the IMF Balance of Payments Manual (1993) and already mentioned changes of methodology for the compilation of the balance of payments of Slovenia, which have come into force in 1996 also for the preceding years (1995 and 1994).*

*Covered in the current account of the balance of payments are all transactions (other than those in financial items) that involve economic values and occur between the residents of the observed economy and non-residents. Specifically, the major classifications are goods and services, income and current transfers.*

*Goods covers general merchandise, goods for processing, repairs on goods, goods procured in ports by carriers, and nonmonetary gold. Item goods is a collection of all transactions in goods between residents and non-residents if changes of ownership occurred. There are at least two major deviations from the principle of change of ownership - transactions on the basis of processing and financial leasing, which are included in goods although there were no changes of ownership of the goods that had passed the state border.*

*Export of goods is presented in the balance of payments as export of goods FOB (customs data), with the "coverage adjustment" additionally included in the data for 1994 and 1995. Coverage adjustment for export of goods includes the following items: value of export of goods for which customs declarations have not been made; export of goods after the repair; and write-offs and addings of values. Additionally excluded from the item "export of goods" is value of export of goods on the basis of implementing investment works (this part of export is included in the item "services" - construction).*

*Data on export of goods for the period 1992-1995 (erected print) also include export of goods on the basis of processing which is covered by the customs documents.*

*Import of goods is presented in the balance of payments as import of goods CIF (customs data), minus adjustment CIF/FOB, and with the "coverage adjustment" additionally included in the data for 1994 and 1995. Coverage adjustment for import of goods includes the following items: value of import of goods, for which customs declarations have not been made; import of goods after the repair abroad; write-offs and addings of values; and value of imported goods (not covered by customs declarations) which are sold to residents in the duty free shops and the consignment warehouses.*

*Data on import of goods for the period 1992-1995 (erected print) also include import of goods on the basis of processing which is covered by the customs documents.*

*Data on services (export and import of services) are presented in the balance of payments on a highly aggregated level. Separate data are for processing (for the period up to 1992 when it was presented on net principle), transport and travel, while the rest of the service transactions are aggregated into the item other services. Other services is the aggregation of the following standard components of the balance of payments: communication services; construction; insurance; financial services; computer and information services; royalties and licence fees; other business services; personal, cultural and recreational services; and government services.*

*Income covers two types of transactions between residents and non-residents: (i) those involving compensation of employees, which is paid to non-residents (e.g., border, seasonal, and other short-term workers) - these are presented in the balance of payments as "income from work", and (ii) those involving investment income receipts and payments on external financial assets and liabilities. Included in the latter are receipts and payments on direct investment, portfolio investment, other investment, and loans - these are presented in the balance of payments as "income from capital".*

*As for the income from work, it does not include transfers of income by those Slovene citizens which had lived abroad for more than one year (have had the*

Za razliko od kapitalnih transferov tekoči transferi neposredno vplivajo na raven razpoložljivega dohodka in na porabo blaga ali storitev, tako da zmanjšujejo dohodkovne in porabne možnosti dajalca in jih povečujejo prejemniku transfera. Značilne vrste tekočih transferov so: denarni prenos za financiranje tekočih izdatkov držav, prejemnik tekočih transferov, darila in pomoči in stvarih (hrana, obleka, zdravila, vojaška oprema itd.), prispevki držav članic mednarodnim organizacijam itd.

V plačilni bilanci Slovenije so tekoči transferi razčlenjeni na tekoče transfere uradnega sektorja (transakcije med rezidenti, ki so državne ustanove, in med nerezidenti) in na tekoče transfere drugih sektorjev. Glede na spremembo metodologije so v podatkih za leti 1994 in 1995 dodatno zajete te postavke (deloma podatki iz carinskih listin): "uvoz blaga brez plačila protivrednosti", "poseben uvoz prek OZN in Mednarodnega Rdečega križa" in "izplačila iz naslova mednarodnih poštних nakaznic" na strani tekočih transferov v Slovenijo ter "izvoz blaga kot pomoč RS" in "izvoz blaga brez plačila protivrednosti" na strani tekočih transferov v tujino.

**Kapitalski in finančni račun** plačilne bilance ima dve temeljni komponenti - kapitalski račun in finančni račun, kar je v skladu z računmi v Sistemu nacionalnih računov (1993). Stranki v transakciji s terjatvami ali obveznostmi sta navadno rezident in nerezident, v nekaterih primerih pa sta lahko obe bodisi rezidenta bodisi nerezidenta.

Poglavitni komponenti **kapitalskega računa** sta kapitalski transferi ter transakcije z neproizvedenimi nefinančnimi sredstvi (patenti in licence).

V obračunu kapitalskih transferov v tujino za leti 1994 in 1995 je dodana postavka "odpisi dolga tujine sektorja ostali".

V plačilni bilanci Slovenije temelji poglavitna struktura **finančnega računa** na funkcionalnem principu, tako da je finančni račun sestavljen iz bilanc neposrednih naložb, naložb v vrednostne papirje, drugih naložb in sprememb mednarodnih rezerv.

**Neposredne naložbe** zajemajo vse transakcije med neposrednimi investitorji in podjetji z neposredno naložbo.

Podatki o neposrednih naložbah v plačilni bilanci Slovenije zajemajo podatke bank iz plačilnega prometa s tujino o zneskih vloženega kapitala, s tem da je v to postavko za leti 1994 in 1995 dodatno vključena vrednost "uvoza iz naslova vlaganj sredstev tujih oseb v domača podjetja" s carinskih listin.

**Naložbe v vrednostne papirje (portfolio naložbe)**, ki so v tem prikazu izkazane z ustreznimi podatki bank o plačilnem prometu s tujino, zajemajo transakcije z lastniškimi in dolžniškimi vrednostnimi papirji; slednji zajemajo obveznice in instrumente finančnega trga.

**Druge naložbe**, ki so v plačilni bilanci Slovenije razvrščene v terjatve in obveznosti do tujine, zajemajo kratko- in dolgoročne trgovinske kredite, posojila (skupaj s porabo kreditov MDS-a, posojili MDS-a in posojili v zvezi s finančnimi najemi), gotovino in vloge ter preostale terjatve oziroma obveznosti.

**Mednarodne denarne rezerve** zajemajo transakcije s tistimi sredstvi, za katera monetarne oblasti menijo, da so promptno na razpolago za uskladitev plačilnobilančnih neravnovesij in v nekaterih primerih za druge potrebe. Sredstva rezerv zajemajo monetarno zlato, posebne pravice črpanja (SDR), sredstva rezerv v MDS-u in tuje valute (gotovina in vrednostni papirji).

Pozitivna ali negativna vrednost postavke **neto napake in izpustitve** je posledica uporabe različnih virov za postavke plačilne bilance, napak v poročanju in napak v metodologiji za sestavo plačilne bilance. Ker se napake in izpustitve v plačilni bilanci navadno pobotajo, velikost statistične napake ne more biti kazalec natančnosti bilance.

*non-resident status). Such income transfers are treated as current transfers. As for the balances for 1994 and 1995, data on income are corrected by the estimation of the value of goods bought abroad by residents.*

**Current transfers** consist of all transfers that are not transfers of capital. Current transfers thus consist of all current transfers that do not involve: (i) transfers of ownership of fixed assets, (ii) transfers of funds linked to, or conditioned upon, acquisition or disposal of fixed assets, (iii) forgiveness, without any counterparts being received in return, of liabilities by creditors. (All of these are capital transfers.)

*The distinguishing feature of current transfers against capital transfers is that current transfers directly affect the level of disposable income and should influence the consumption of goods and services, so that they would reduce the income and consumption possibilities of the donor and increase these possibilities for the recipient. Characteristic types of current transfers are: financial transfers for financing current expenditure of countries recipients of current transfers, gifts and help in kind (food, clothes, medicines, military equipment, etc.), contributions of member states to international organisations, etc.*

*In the balance of payments of Slovenia current transfers are broken down into the current transfers of the official sector (transactions between residents, which are governmental institutions, and non-residents) and current transfers of other sectors. Due to methodological changes, data on current transfers in the balance of payments of Slovenia for 1994 and 1995 additionally include the following items (partly customs data): "import of goods without any counterpart payment"; "special import via UN and International Red Cross"; and "payments out from the international postal money orders"; and the following are additionally included in the current transfers to the rest of the world: "export of goods as the aid of the Republic of Slovenia"; and "export of goods without any counterpart payment".*

**The capital and financial account** has two major components - the capital account and the financial account - that are in concordance with those same accounts in the System of National Accounts (1993). The two parties to a transaction in asset or liabilities are usually a resident and a nonresident but, in some instances, both parties may be residents or non-residents.

*The major components of the capital account are capital transfers and acquisition/disposal of non-produced, nonfinancial assets (patents and licences).*

*As for the 1994 and 1995 data, they additionally include the item: "write-offs of the debt of non-residents by the sector "others"."*

*The main structure of the financial account is based on the functional criteria, so as the financial account is composed of the following subaccounts: balance of direct investment, balance of portfolio investment, balance of other investment, and change of reserve assets.*

**Direct investment** covers transactions between direct investors and direct investment enterprises.

*The practical solution for the presented balance is the inclusion into the direct investment of the banks' data on the payments of such capital flows from the rest of the world to Slovenia and vice versa. As for the 1994 and 1995 data, direct foreign investment in Slovenia additionally includes the item: "import of goods as direct foreign investment into domestic enterprises" (customs data).*

**Portfolio investment**, which is presented in the balance of payments with the appropriate banks' data on payments between Slovenia and the rest of the world, covers transactions in equity securities and debt securities; the latter are subsectored into bonds and instruments of financial market.

**Other investment** (claims and liabilities vis-a-vis the rest of the world) covers short- and long-term trade credits; loans (including use of IMF credit, loans from the IMF, and loans associated with financial leases); currency and deposits; and other claims or liabilities.

**Reserve assets** cover transactions in those assets that are considered, by the monetary authorities of an economy, to be available for use in meeting balance of payments and, in some instances, other needs. The items covered are monetary gold, special drawing rights (SDRs), reserve position in the IMF; and foreign exchange assets (currency and securities).

*Positive or negative value of net errors and omissions is the result of use of different sources for the components of the balance of payments, reporting mistakes and errors in the methodology for the compilation of the balance of payments. Since some of the errors and omissions that occur in the course of compilation usually offset one another, the size of the statistical error does not necessarily provide any indication of the overall accuracy of the statement.*

**31.1 Plačilna bilanca**  
**Balance of Payments**

mio USD

	1989	1990	1991	1992	1992	1993	1994	1995	
<b>TEKOČI RAČUN</b>	<b>1088,5</b>	<b>518,4</b>	<b>129,1</b>	<b>758,7</b>	<b>926,2</b>	<b>191,9</b>	<b>540,4</b>	<b>-36,1</b>	<b>CURRENT ACCOUNT</b>
<b>BLAGO</b>	192,1	-608,7	-262,2	49,5	791,1	-154,2	-337,9	-956,6	<b>GOODS</b>
Izvoz blaga	3408,5	4117,8	3869,1	4184,1	6682,9	6082,9	6829,9	8312,5	Export of goods
Izvoz blaga FOB	3408,5	4117,8	3869,1	4184,1	6682,9	6082,9	6827,9	8286,0	Export of goods FOB
Izvoz na oplemenitenje in po njem	...	...	...	...	1069,3	1164,6	912,5	1008,0	Processing
Prilagoditev zaobjema	...	...	...	...	...	...	2,1	26,5	Coverage adjustment
Uvoz blaga	-3216,3	-4726,6	-4131,3	-4134,6	-5891,8	-6237,1	-7167,8	-9269,1	Import of goods
Uvoz blaga CIF	-3216,3	-4726,6	-4131,3	-4134,6	6141,0	-6501,0	-7303,9	-9451,4	Import of goods CIF
Uvoz na oplemenitenje in po njem	...	...	...	...	-867,5	-862,5	-643,3	-709,9	Processing
Prilagoditev CIF/FOB	...	...	...	...	249,2	263,8	296,4	383,6	Adjustment CIF/FOB
Prilagoditev zaobjema	...	...	...	...	...	...	-160,3	-201,3	Coverage adjustment
<b>STORITVE</b>	922,3	1139,5	482,9	754,4	180,3	375,3	723,4	744,0	<b>SERVICES</b>
Izvoz storitev	1355,4	1699,4	1012,6	1369,9	1219,3	1392,7	1851,6	2027,9	Export of services
Oplemenitenje	128,5	162,3	152,8	179,6	...	...	...	...	Processing
Transportne storitve	...	...	...	...	275,6	446,5	485,7	506,9	Transport
Potovanja	...	...	...	...	671,0	734,1	909,1	1084,4	Travel
Druge storitve	...	...	...	...	272,7	212,1	456,8	436,6	Other services
Uvoz storitev	-433,1	-560,0	-529,7	-615,5	-1039,0	-1017,3	-1128,2	-1283,9	Import of services
Oplemenitenje	-7,8	-6,2	-25,6	-4,0	...	...	...	...	Processing
Transportne storitve	...	...	...	...	-439,4	-390,0	-417,9	-435,3	Transport
Potovanja	...	...	...	...	-281,9	-304,4	-369,1	-415,1	Travel
Druge storitve	...	...	...	...	-317,7	-322,9	-341,2	-433,5	Other services
<b>DOHODKI</b>	-99,8	-118,7	-106,3	-91,3	-91,3	-51,4	107,9	129,6	<b>INCOME</b>
Prejemki	25,3	59,7	41,5	69,8	69,8	114,7	270,3	364,9	Receipts
Izdatki	-125,1	-178,4	-147,8	-161,1	-161,1	-166,0	-162,5	-235,3	Expenditure
<b>TEKOČI TRANSFERI</b>	73,8	106,4	14,7	46,0	46,0	22,2	47,1	46,9	<b>CURRENT TRANSFERS</b>
Prejemki	97,4	134,5	49,7	93,0	93,0	155,1	191,6	203,9	Receipts
Izdatki	-23,6	-28,2	-35,0	-47,0	-47,0	-132,9	-144,5	-157,0	Expenditure
<b>KAPITALSKI IN FINANČNI RAČUN</b>	103,4	-48,0	-290,6	-649,8	645,4	-202,0	-545,2	83,9	<b>CAPITAL AND FINANCIAL ACCOUNT</b>
<b>KAPITALSKI RAČUN</b>	...	...	...	...	...	4,1	-4,4	-13,2	<b>CAPITAL ACCOUNT</b>
Kapitalski transferi	...	...	...	...	...	4,7	-2,8	-10,9	Capital transfers
Patenti in licence	...	...	...	...	...	-0,6	-1,6	-2,3	Patents and licences
<b>FINANČNI RAČUN</b>	103,4	-48,0	-290,6	-649,8	645,4	-206,1	-540,8	97,1	<b>FINANCIAL ACCOUNT</b>
Neposredne naložbe	-14,3	-2,1	41,3	112,9	112,9	111,3	131,2	170,0	Direct investment
Domače v tujini	-17,3	-6,5	-23,5	1,8	1,8	-1,3	3,1	-5,9	Domestic abroad
Tuje v Sloveniji	3,0	4,3	64,9	111,0	111,0	112,6	128,1	175,9	Foreign in Slovenia
Naložbe v vrednostne papirje	0,1	2,5	...	-8,9	-8,9	3,1	-32,5	-8,9	Portfolio investment
Druge naložbe	117,6	-48,4	-225,1	-121,3	116,8	-209,2	2,9	151,0	Other investment
Terjatve	-91,0	-179,0	-108,7	155,9	-157,5	-313,5	-135,7	-342,0	Assets
Obveznosti	208,6	130,6	-116,4	34,7	40,6	104,3	138,5	493,0	Liabilities
Mednarodne denarne rezerve	...	...	-106,8	-632,6	-632,6	-111,3	-642,4	-215,0	Reserve assets
<b>NETO NAPAKE IN IZPUSTITIVE</b>	-1191,8	-470,4	161,5	-108,9	-280,8	10,1	4,8	-47,8	<b>NET ERRORS AND OMISSIONS</b>

## 32. OKOLJE

## ENVIRONMENT

### ZRAK

#### VIRI IN METODE ZBIRANJA PODATKOV

Emisije žveplovega dioksida so ocenjene na podlagi izračunov Statističnega urada Republike Slovenije in Hidrometeorološkega zavoda Republike Slovenije. Ti temeljijo na statističnih podatkih o porabi goriv in surovin po področjih dejavnosti.

#### DEFINICIJE

**Onesnaženost zraka:** podatki o koncentraciji žveplovega dioksida in dima so prikazani na podlagi analiz 24-urnih vzorcev, meritve se začnejo praviloma ob 7. uri zjutraj. Za določanje koncentracije žveplovega dioksida se uporablja laboratorijska peroksidna metoda z acidimetrično detekcijo. Koncentracija dima se določa glede na potemnitev filtra po standardni reflektometrični metodi. Mejna imisijska 24-urna koncentracija žveplovega dioksida je 125 µg/m<sup>3</sup>. (Uredba o mejnih, opozorilnih in kritičnih imisijskih vrednostih snovi v zraku, Uradni list Republike Slovenije, št. 73/94.)

### VODA

#### VIRI IN METODE ZBIRANJA PODATKOV

Podatke o vodnem gospodarstvu zbiramo z letnimi poročili, ki jih pošiljajo podjetja in organizacije s področja industrije in rudarstva, kmetijstva in ribištva, gozdarstva, vodnega gospodarstva, stanovanjsko-komunalne dejavnosti ter krajevne skupnosti, ki upravljajo javni vodovod in javno kanalizacijo.

Osnova za vse podatke so meritve z vodomeri, nameščenimi na vodnih virih in proizvodnih napravah. Če vodomerov ni, se količine zajete vode ocenjujejo na podlagi normativov za določeno panogo dejavnosti, ali na osnovi glavnega projekta in obratovalnega časa ter zmogljivosti črpalak, ali na podlagi strokovne ocene.

Podatke o kakovosti vode v slovenskih rekah je posredoval Hidrometeorološki zavod Republike Slovenije.

### ZAJETJE

Zajeta so podjetja in druge organizacije za izkoriščanje, izpust in prečiščevanje vode.

Podatke za javni vodovod in javno kanalizacijo spremljamo po upravnih enotah in porečjih, podatke o količini zajete vode in odpak pa tudi po naseljih.

Pri vodovodnih in kanalizacijskih sistemih niso zajeti lokalni sistemi, ki jih upravljajo vaški odbori, in ne vodovodi in kanalizacijski sistemi podjetij, ki jih uporabljajo posamezna gospodinjstva oziroma podjetja.

Vodovodni sistemi dobivajo vodo predvsem iz podtalnic in izvirov, le izjemoma pa iz odprtih virov. Po številu vodnih virov prevladujejo izviri, po količini vode pa podtalnica.

Prikazani so vsi podatki za namakalne sisteme in regulacijo vodotokov ne glede na leto zgraditve, niso pa zajeti namakalni sistemi v zasebni lasti.

#### DEFINICIJE

**Vodovod** je sistem za preskrbo s pitno vodo, ki ima urejen in zavarovan vir, zajetje, zbiralnik in vodovodno omrežje.

**Javna preskrba prebivalstva** s pitno vodo je preskrba z vodo več kot petih gospodinjstev oziroma več kot dvajsetih prebivalcev.

**Vir** sta voda in kraj, na katerem se zajema voda za javno preskrbo prebivalstva.

**Naravne vode zaprtih virov** so higiensko zajeti naravni vrelci, izviri in podtalnice za vodovodne sisteme.

**Naravne vode odprtih (površinskih) virov** so nezajeti vrelci, izviri, vodotoki I. in II. razreda, jezera in zbiralniki (akumulacije), če se uporabljajo za preskrbo s pitno vodo.

**Zbiralnik** (akumulacija) je umetno zgrajen sistem zbiranja vode, ki se po ustreznem čiščenju in razkuževanju uporablja za javno preskrbo prebivalstva.

**Porečje** je geografsko ozemlje, s katerega odteka voda v isto reko (npr. porečje Save).

**Sekundarno omrežje** se uporablja za neposredno priključevanje porabnikov na posameznem stanovanjskem, industrijskem ali drugem območju.

**Primarno omrežje** so cevovodi od črpalšč ali zajetij do sekundarnega

### AIR

#### SOURCES AND METHODS OF DATA COLLECTION

*Sulphur dioxide emissions are estimated on the basis of calculations made by the Statistical Office and the Hydrometeorological Institute of the Republic of Slovenia. The calculations are based on statistical data on fuel and raw material consumption by fields of activities.*

#### DEFINITIONS

**Air pollution:** data on the concentration of sulphur dioxide and smoke are made on the basis of analyses of 24-hour samples. As a rule, measurements begin at 7 a.m. every day. The concentration of sulphur dioxide is determined by using laboratory peroxide method with acidimetric detection. The concentration of smoke is determined from the degree of blackness of a filter, according to the standard reflectometric method. The limit 24-hour emission concentration of sulphur dioxide is 125 µg/m<sup>3</sup>. (Ordinance on Limit, Alarm, and Critical Values of Compounds in the Air, Official Journal of Republic of Slovenia, No. 73/94.)

### WATER

#### SOURCES AND METHODS OF DATA COLLECTION

*Data on water management are collected from the annual reports forwarded by enterprises and organizations from the fields of manufacture, mining and electricity supply, agriculture and fishing, forestry and hunting, water management, community service activities, and from local communities which manage public waterworks and sewage.*

*All data are entered on the basis of measurements made with water gauges placed in water sources and production installations. If there is no water gauge, the quantities of collected water are estimated on the basis of the norms for a given branch of activity, main project, operating times and pumping station capacity, or on the basis of an expert assessment.*

*Data on the quality of water in Slovenian rivers are forwarded by the Hydrometeorological Institute of the Republic of Slovenia.*

#### COVERAGE

*The data cover enterprises and organizations involved in the exploitation, release and purification of water.*

*Data on public waterworks and sewage are monitored by communities and by river basins, and include coverage of the quantities of collected water and waste water by settlements.*

*With waterworks and drainage systems, local systems managed by village committees are not covered, neither are the waterworks and drainage systems of enterprises and individual households which they themselves manage.*

*Waterworks systems receive water mainly from underground sources and springs, and only exceptionally make use of open water sources. Springs dominate in terms of the number of water sources, underground sources in terms of quantity.*

*All data on irrigation systems and water course regulation are shown, irrespective of the year of construction. Privately-owned irrigation systems are not covered.*

#### DEFINITIONS

**Waterworks** is a system for providing drinking water. It comprises an organized and protected source, a system to tap the water, a collector well and a water supply network.

**Public drinking water supply** is the supply of water to more than five households or to more than twenty individuals.

**A water source** is water and the location at which water is collected for public water supply.

**Natural waters from closed water sources** are hygienically tapped natural springs, sources and underground waters for waterworks systems.

**Natural waters from open (surface) water sources** are untapped first and second class springs, sources and water courses, and lakes and reservoirs, if they are used for the supply of drinking water.

**A reservoir** is an artificially constructed system for the collection of water, which, after appropriate purification, is used for public water supply.

**A river basin** is a geographic area from which the water flows into the same river (e.g. the Sava basin).

**The secondary waterworks network** is used for direct linking of users in an individual residential, industrial or other area.

**The primary waterworks network** consists of pipelines from the pumping or drawing stations to the secondary waterworks network and



vodovodnega omrežja in vodohranov oziroma cevovodi med posameznimi stanovanjskimi ali drugimi območji.

**Kanalizacija** je omrežje zaprtih kanalov za odvajanje odpadkov in padavinskih voda od priključkov v naselju do izliva v odprte vode, zemljo ali čistilne naprave.

**Sveža voda** je prevzeta iz virov v naravnem stanju ali je obdelana po običajnih metodah.

**Tehnološka voda** se uporablja v proizvodnji in drugod in ne ustreza dogovorjenim normativom za pitno vodo.

**Pitna voda** ustreza (po mikrobioloških, fizikalnih, kemičnih, radioloških lastnostih ter glede vsebnosti pesticidov in bojnih strupov) pravilniku o higijenski neoporečnosti pitne vode. Ta pravilnik predpisuje higijensko neoporečnost vode, ki je namenjena za javno preskrbo prebivalstva kot pitna voda ter za proizvodnjo živil, namenjenih za prodajo.

**Uporabljena voda** je tista, ki jo je podjetje prvič uporabilo za svoje potrebe, brez reciklirane in vnovič uporabljene vode.

**Voda v recirkulaciji** je letna količina vode v cirkulacijskem sistemu. Ista količina je obračunana za vsako kroženje posebej.

**Porabljena voda** je tista količina vode, ki se izgublja z uparjanjem ali postane del proizvoda, in torej ni več razpoložljiva.

**Vnovič uporabljena voda** je bila že uporabljena in bi bilo treba namesto nje uporabiti dodatne količine sveže vode.

**Neonesnažena voda** je primerna za vsako uporabo brez kakršnekoli obdelave in med uporabo ne spremeni svojih prvotnih lastnosti.

**Onesnažena voda (odplake)** je vsa izpuščena uporabljena voda, katere fizikalne, kemične in biološke lastnosti ne dosegajo standardov II. kakovostnega razreda.

**Kakovost vode** v slovenskih rekah je ocenjena po analizah vzorcev, ki se vzamejo za fizikalno-kemijske in bakteriološke analize 3- do 4-krat na leto in za biološke analize 1- do 2-krat na leto. Pri oceni kakovosti so upoštevani normativi, ki jih določajo veljavni predpisi s področja voda (Ur. l. SFRJ, št. 6/78 in 8/78, ter Ur. l. SRŠ, št. 38/81 in 18/85).

**I. razred:** vode, ki jih lahko ob morebitni dezinfekciji uporabljamo kot pitno vodo in v živilski industriji, če so površinske, pa za gojitev plemenitih vrst rib (salmonide).

**II. razred:** vode, ki so v naravnem stanju primerne za kopanje, vodne športe, gojitev drugih vrst rib (ciprinide), po običajnih metodah predpriprave (koagulacija, filtracija, dezinfekcija) pa tudi za pitje in v živilski industriji.

**III. razred:** vode, ki so primerne za namakanje, po običajnih metodah predpriprave pa tudi v industriji, razen v živilski.

**IV. razred:** vode, ki jih je mogoče uporabljati za druge namene le po ustreznih obdelavi.

**Brežinska zavarovanja** preprečujejo podiranje bregov.

**Jezbice** so objekti, zgrajeni zaradi oblikovanja že reguliranih bregov, potekajo pa pod določenim kotom s tokom reke.

**Hudournik** je hribski vodotok z erodirnim zlivnim območjem ali erodirno strugo, razmeroma velikimi padci in velikim razmerjem med pretoki visokih in nizkih voda.

## STATISTIČNE PUBLIKACIJE

Statistično gradivo 1961-1965, 1967 št. 17, 1966 št. 11, 1962 št. 23, 1963 št. 5, 1964 št. 22, 1965 št. 24, 1966 št. 18, 1967 št. 10.

Statistični podatki po občinah 1956 zv. III, 1958 zv. III, 1959 zv. III, 1960 zv. III, 1961 zv. III, 1962 zv. III, 1963 zv. IV, 1964 zv. IX, 1965 zv. IV, 1966 zv. VII, 1967 zv. VI, 1968 zv. VI.

Statistični letopis Republike Slovenije 1993, 1994, 1995.

## RADIOAKTIVNOST V ŽIVLJENJSKEM OKOLJU

### VIRI IN METODE ZBIRANJA PODATKOV

Podatke o radioaktivnosti v življenjskem okolju je posredoval Zavod Republike Slovenije za varstvo pri delu. Zbrani so bili z meritvami in analizami odvzetih vzorcev za:

- prst (vzorci zemlje, dvakrat letno, enkrat vzorec in analiza),
- padavine (dnevno zbiranje, mesečna analiza),
- mleko (mesečno zbiranje, analiza sestavljenega vzorca).

pipelines between individual residential or other areas.

**Sewage system** consists of a network of closed channels for draining waste water and precipitation water from the point of connection in a settlement to the outflow into open water, the ground or a purification plant.

**Fresh water** is drawn from water sources in its natural state or is processed by the usual methods.

**Technological water** is used for production and other purposes and does not meet the agreed norms for drinking water.

**Drinking water** must conform to regulations on the cleanliness of drinking water in terms of microbiological, physical, chemical and radiological content, pesticides and military poisons. These regulations prescribe a level of cleanliness of water intended for supply as public drinking water or water for the production of food intended for sale.

**Used water** is water used by an enterprise for its own needs, for the first time without recirculation or reuse.

**Water in recirculation** is the annual quantity of water turned over in the circulation system. The same quantity of water is calculated as many times as there are circulations in the recirculation process in one year.

**Consumed water** is the quantity of water lost through vaporisation or water which becomes part of a product. Such water is no longer available.

**Reused water** is water that has already been used and without which it would be necessary to use additional quantities of fresh water.

**Unpolluted water** is suitable for all types of use with no processing whatsoever and is water whose properties remain unchanged during use.

**Polluted (waste) water** is all released used water whose physical, chemical and biological properties do not confirm to the second class quality standard.

The **quality of water** in Slovene rivers is estimated on the basis of samples taken for physical, chemical and bacteriological analyses three or four times a year and for biological analyses once or twice a year. The quality analysis takes account of the norms determined by regulations in the field of water (Official Gazette of the Socialist Federative Republic of Yugoslavia, No. 6/78, and 8/78 and in the Official Gazette of the Socialist Republic of Slovenia, No. 38/81 and 18/85).

**First class:** water which, with disinfection if required, can be used as drinking water and in the food industry, and surface water which can be used for breeding food fish (salmonidae).

**Second class:** water which, in its natural state, is suitable for bathing, water sports, breeding other sorts of fish (cyprinidae) and also, with the normal methods of treatment (coagulation, filtration, disinfection), for drinking and use in the food industry.

**Third class:** water which is suitable for irrigation and also, with the normal methods of treatment, for use in industries other than the food industry.

**Fourth class:** water which can be used for other purposes only after suitable treatment.

**Riverbank protection** forbids the destruction of river banks.

**Small dams** are constructions built to give shape to banks that are already regulated and are constructed at a certain angle to the flow of the river.

A **steep mountain stream** is an upland water course with an erodible flow area or an erodible bed, relatively large falls and large difference between high and low water flows.

## STATISTICAL PUBLICATIONS

Statistical Material 1961-1965, 1967 No. 17, 1966 No. 11, 1962 No. 23, 1963 No. 5, 1964 No. 22, 1965 No. 24, 1966 No. 18, 1967 No. 10.

Statistical Data by Communities 1956 vol. III, 1958 vol. III, 1959 vol. III, 1960 vol. III, 1961 vol. III, 1962 vol. III, 1963 vol. IV, 1964 vol. IX, 1965 vol. IV, 1966 vol. VII, 1967 vol. VI, 1968 vol. VI.

Statistical Yearbook of the Republic of Slovenia 1993, 1994, 1995.

## RADIOACTIVITY IN THE LIVING ENVIRONMENT

### SOURCES AND METHODS OF DATA COLLECTION

Data on radioactivity in the living environment have been provided by the Institute of the Republic of Slovenia for Safety at Work. The data were collected with measurements and analyses of samples taken of:

- soil (samples of earth, twice a year, single sample and analyses),
- precipitations (daily collection, monthly analyses),
- milk (monthly collection, analyses of compiled samples).

## DEFINICIJE

Največje meje radioaktivne kontaminacije zraka, pitne vode in živil so opredeljene z mejami letnega vnosa radionuklidov v človeški organizem z dihanjem in prehranjevanjem (Pravilnik o največjih mejah radioaktivne kontaminacije človekovega okolja in o dekontaminaciji, Ur. l. SFRJ, št.8/87).

## ODPADKI

### VIRI IN METODE ZBIRANJA PODATKOV

Podatki o odpadkih so bili zbrani z obrazcema KOM-6a in ODP-1. Zbirajo se redno vsaka tri leta. Pri izdelavi metodologije je bila upoštevana dosedanja zakonodaja glede ravnanja z odpadki, veljavna v Republiki Sloveniji. Vključene so bile tudi metodološke prvne nemške statistike odpadkov ter priporočila Organizacije združenih narodov in Evropske unije s področja statistike okolja.

### ZAJETJE

S statističnim poročilom o javnem odvozu odpadkov (obrazec KOM-6a) so bili zajeti podatki podjetij in organizacij s šifro podskupine dejavnosti 100352 Enotne klasifikacije dejavnosti (1976) oziroma tistih podjetij, ki se ukvarjajo z odvozom gospodinjstev, njim podobnih in kosovnih odpadkov, ter podjetij, ki upravljajo z javnimi odlagališči odpadkov.

Količina odpadkov, prikazana v tabelah, se nanaša na vse tri navedene vrste odpadkov, ki so sicer sestavni del komunalnih odpadkov. Podatki o prebivalcih in naseljih, zajetih v odvoz odpadkov, so po stanju na dan 30. 6. 1992.

Pri poročevalskih enotah, ki niso navedle količine odpadkov v tonah, je bil manjkajoči del mase odpadkov zračunan iz njihove prostornine z notrim koeficientom 0,17 t/m<sup>3</sup>. Pri prostornini odpadkov je upoštevano razsuto (nestisnjeno) stanje.

Podatki o sestavi gospodinjstev, njim podobnih in kosovnih odpadkov so zračunani le iz podatkov tistih poročevalskih enot, ki so jih navedle v kubičnih metrih. Pri računanju sestave odpadkov glede na njihovo maso (podatki v tonah) so bili za vsako snov uporabljeni ustrezni koeficienti pretvorbe iz kubičnih metrov v tone.

S statističnim poročilom o odpadkih iz industrije, kmetijstva, gradbeništva in bolnišnic (obrazec ODP-1) so bili zajeti podatki podjetij in organizacij ter njihovih poslovnih enot, ki delujejo v panogah dejavnosti s šiframi 0101-0139, 0201, 0202, 0501-0503 in v skupini dejavnosti s šifro 13013 Enotne klasifikacije dejavnosti (1976).

Podatki o količini odpadkov, zbrani z obrazcem ODP-1, so obdelani in dostopni v dveh merskih enotah, in sicer v tonah in v kubičnih metrih. V tabelah je prikazana le količina odpadkov v tonah. Pri tem je treba opozoriti, da so nekatere poročevalske enote za kak odpadke navedle količino v tonah, druge pa v kubičnih metrih. Za vsako mersko enoto je bila zato količina vsakega odpadka zračunana z uporabo ustreznega koeficienta pretvorbe, ki je lahko za vsak odpadke drugačen. Natančnost preračunanih podatkov o količini posameznega odpadka in o skupni količini odpadkov je odvisna od natančnosti posameznega koeficienta pretvorbe.

V skupni količini odpadkov so vštete vse vrste trdnih in tekočih odpadkov iz omenjenih dejavnosti kakor tudi posebni in posebej nevarni odpadki ter radioaktivni odpadki. Odpadki, ki so nastali pri posamezni poročevalski enoti v količini, manjši od 0,1 t ali 0,1 m<sup>3</sup>, niso zajeti. V tabelah o posebnih oziroma posebej nevarnih odpadkih niso všteti radioaktivni odpadki, ker jih urejajo posebni predpisi.

## DEFINICIJE

**Odpadek** je snov, ki je lastnik ne more ali ne želi uporabiti sam in se je hoče znebiti oziroma se je je znebil in ni bila proizvedena za prodajo.

Za odpadek se šteje tudi snov, ki je nastala kot odpadek in je bila zaradi premošljivega ravnanja prodana drugim kot uporabna surovina.

Odpadek pa ni snov, ki jo lastnik sam vnovič predela ali uporabi v lastnem proizvodnem procesu, vendar ne v napravah za ravnanje z odpadki.

Prav tako se ne šteje za odpadek snov, ki se spusti neposredno v okolje, npr. v zrak, vodo ali kanalizacijo.

**Javni odvoz odpadkov** je dejavnost, ki jo v javnem interesu opravljajo pristojne javne službe (komunalna in druga podjetja, ki so za opravljanje te dejavnosti pooblašena oziroma imajo dovoljenje ali koncesijo).

**Gospodinjstvi odpadki** so trdni odpadki, ki nastajajo v gospodinjstvih in zanje ni potrebna posebna obdelava. Redno jih odvažajo pristojne javne službe v tipiziranih zabojnikih, ki stojijo na javnih površinah. Odlagajo se na javnih odlagališčih odpadkov.

## DEFINITIONS

The upper limits of radioactive contamination of air, drinking water and food are defined by the limits of annual intake of radionuclides in the human body through breathing and eating (Regulation on the upper limits of radioactive contamination of the human environment and on decontamination, Official Gazette of the Socialist Federative Republic of Yugoslavia, No. 8/87).

## WASTE

### SOURCES AND METHODS OF DATA COLLECTION

The data on waste are from 1992. They were collected using the forms KOM-6a and ODP-1. Data on waste are collected in regular three-year intervals. In formulating the methodology we took into account the current legislation of the Republic of Slovenia for the field of waste management. We also incorporated methodological elements of German waste statistics, as well as the recommendations of the United Nations and the European Union relating to the field of environment statistics.

### COVERAGE

Data on enterprises and organizations were collected in the Statistical Report on Public Waste Removal (form KOM-6a) with the activity subgroup code 100352 from the National Classification of Activities (1976), i.e. on those companies involved in the removal of household and similar waste and bulky waste, and companies that manage public landfill sites. The quantity of waste shown in the tables refers to all three types of waste mentioned, which together make up municipal waste. Data on inhabitants and settlements included in waste removal are given as of 30 June 1992.

For reporting units that did not give the quantity of waste in tons, the missing waste mass was calculated from the volume in cubic metres using the uniform coefficient 0.17 t/m<sup>3</sup>. The volume of waste is considered as the loose (uncompressed) volume.

Data on composition of household and similar waste and bulky waste are calculated only from the data of those reporting units which submitted data on the composition of waste in cubic metres. A specific coefficient is used for each waste substance in order to convert their volume from cubic metres to tons.

Data on enterprises, organizations and their business units which are involved with branches of the activities coded 0101-0139, 0201, 0202, 0501-0503 and in the group of activities coded 13013 from the National Classification of Activities (1976) are collected with the Statistical Report on Waste From Industry, Agriculture, Construction and Hospitals (form ODP-1).

Data on the quantity of waste, collected with ODP-1 form, are processed and made available in both tons and cubic metres. The tables only show the quantity of waste in tons. It should be mentioned that for the same waste type, some reporting units submitted quantities in tons, while others in cubic metres. For each unit of measure, therefore, each waste quantity was calculated using the appropriate conversion coefficient, which could be different for each waste type. The data on individual waste quantities and on the total waste quantity are therefore as accurate as the individual conversion coefficient.

The total waste quantity includes all types of solid and liquid wastes from the relevant activity as well as special (hazardous) waste and radioactive waste. Waste originating at an individual reporting unit in quantities less than 0.1 tons or 0.1 m<sup>3</sup> is not included. The tables on special (hazardous) wastes do not include radioactive waste, since this is governed by other regulations.

## DEFINITIONS

**Waste** is a substance which the owner cannot or does not wish to use himself and wants to remove it or has already removed it and which was not produced for the purpose of sale.

Also counted as waste is a substance which originated as waste and which, for reasons of good management, was sold to another person as a usable raw material.

Not counted as waste is a substance whose owner reworks or uses it in his own production process, other than in waste management devices.

Also not counted as waste is a substance which is released directly into the environment, for example into the air, water or sewage system.

**Public waste removal** is an activity performed in the public interest by a competent public service (enterprises engaged in community service activities and other enterprises authorised to perform such activity or which hold a licence or a concession).

**Household waste** is solid waste originating in households which does not require special treatment. Household waste is removed regularly by the competent public service and taken to standardised containers

**Gospodinjiskim podobni odpadki** so trdni odpadki negospodinjiskega izvora, ki so po sestavi podobni gospodinjiskim in zanje ni potrebna posebna obdelava. Nastajajo v trgovini in drugih storitvenih dejavnostih ter jih skupaj z gospodinjiskimi odpadki odvažajo pristojne javne službe. Odlagajo se na javnih odlagališčih odpadkov.

**Kosovni odpadki** so odpadki, ki jih zaradi teže, velikosti ali prostornine ni mogoče odvažati kakor vsakdanje gospodinjiske odpadke, sicer pa zanje ni potrebna posebna obdelava. Odvažajo jih pristojne javne službe v občasnih zbiralnih akcijah. Odlagajo se na javnih odlagališčih odpadkov oziroma se uporabijo za sekundarne surovine.

**Posebni odpadki** so odpadki, ki jih zaradi količine ali lastnosti ni mogoče varno odstranjevati skupaj s komunalnimi odpadki oziroma je to mogoče po njihovi posebni obdelavi (Pravilnik o ravnanju s posebnimi odpadki, ki vsebujejo nevarne snovi, Ur. l. SRS, št. 20/86). Mednje štejemo odpadke, ki jih je treba nadzorovati (imenovani pravilnik, Priloga 2), in posebej nevarne odpadke (imenovani pravilnik, Priloga 3). K posebnim odpadkom in posebej nevarnim odpadkom se po tem pravilniku ne štejejo radioaktivni odpadki, ker jih urejajo posebni predpisi.

**Sekundarna surovina** je odpadna snov, ki jo je mogoče predelati ali kako drugače koristno uporabiti in je lahko hkrati za prvo podjetje odpadek, za drugo pa uporabna surovina v proizvodnem procesu.

**Odlagališče gospodinjiskih odpadkov** je urejen in nadzorovan prostor, namenjen za odlaganje gospodinjiskih in njim podobnih ter kosovnih odpadkov, za katere ni potrebna posebna obdelava. Na odlagališčih gospodinjiskih odpadkov se odlagajo tudi drugi komunalni odpadki, ne pa posebni.

**Odlagališče gradbenih odpadkov** je urejen in nadzorovan prostor za odlaganje odpadkov, ki nastanejo pri visokih in nizkih gradnjah; sem spada tudi material iz zemeljskih izkopov pri gradnji zgradb in cest.

**Podjetje** je najmanjša zakonsko samostojna enota, ki ima svojo lastno bilanco.

**IKROS** je kratica za študijo o ravnanju z odpadki v Sloveniji z naslovom Integralni koncept ravnanja z odpadki v Sloveniji.

## INVESTICIJE IN TEKOČI IZDATKI ZA VARSTVO OKOLJA VIRI IN METODE ZBIRANJA PODATKOV

Podatki o investicijah in tekočih izdatkih za varstvo okolja so rezultat vsakoletnega raziskovanja Statističnega urada Republike Slovenije (INV-01). Zbrani so neposredno od podjetij in drugih organizacij.

### ZAJETJE

V tabelah so navedeni podatki za podjetja v družbeni lasti in druge organizacije. Prikazani so po organizacijskem načelu, to je po pretežni dejavnosti in sedežu investitorja.

### DEFINICIJE

Splošne definicije so navedene v poglavju o investicijah (Poglavje 28).

**Investicije v varstvo okolja** so izločene iz skupnih investicij po značaju graditve in prikazane posebej. Sem spadajo investicije v zemljišča, stavbe in druge gradnje, stroje, naprave in opremo za:

- zbiranje, prevoz, obdelavo, odlaganje in skladiščenje odpadkov,
- izogibanje, zmanjšanje ali preprečevanje obremenitve odplak in za varstvo površinskih vod,
- zmanjšanje, izogibanje ali odstranjevanje hrupa,
- odstranitev, izogibanje ali zmanjšanje snovi iz odpadnih plinov, ki so zraku tuje,
- varovanje prsti in podzemnih vod,
- varovanje narave in pokrajine.

**Tekoči izdatki za varovanje okolja** so vsi izdatki v zvezi z napravami in opremo za varovanje okolja, s katerimi se preprečuje, odstranjuje ali zmanjšuje škodljive vplive podjetij na okolje (brez investicijskih izdatkov in amortizacije), ter drugi izdatki (za načrtovanje, raziskave, razvoj ipd.).

## STATISTIČNE PUBLIKACIJE

Statistični letopis Republike Slovenije 1993, 1994, 1995.

standing on public land. These are then taken to public landfill sites.

**Waste similar to household waste** is solid waste of non-household origin not requiring special treatment. Such waste originates in commerce and other service activities and is removed, together with household waste, by the competent public service. It is taken to public landfill sites.

**Bulky waste** is waste which, while not requiring special treatment, cannot be removed as everyday household waste due to its weight, size or volume. Such waste is removed by the competent public service in periodic collections. It is taken to public landfill sites or used as secondary raw material.

**Special (hazardous) waste** is waste which cannot be safely removed together with municipal waste, or not before special treatment, because of its quantity or properties (Regulations on Handling Special Waste Containing Dangerous Substances (labbr.: Hazardous Waste Treatment Regulation Act), Official Gazette of the Socialist Republic of Slovenia, No. 20/86). Special (hazardous) wastes require supervision (Supplements 2 and 3 to the Regulations). Under these Regulations radioactive waste is not considered as special (hazardous) waste since it is governed by special regulations.

**Secondary raw materials** is waste which can be reprocessed or used in some other way. Secondary raw materials can be waste material for one enterprise but for another usable raw material for the production process.

**A household waste landfill site** is a regulated and supervised area intended for the dumping of household and similar waste and bulky waste which does not require special treatment. Other municipal waste which is not classified as special (hazardous) waste can also be dumped in a household waste landfill site.

**A building rubble landfill site** is a regulated and supervised area for dumping waste originating from civil engineering and construction. This includes earth excavation in the construction of buildings and roads.

**An enterprise** is the smallest independent legal unit with its own balance sheet.

**IKROS** is the abbreviation for a study project on waste management in Slovenia entitled Integral Concept of Waste Management in Slovenia.

## GROSS FIXED CAPITAL FORMATION AND CURRENT EXPENDITURE FOR ENVIRONMENTAL PROTECTION

### SOURCES AND METHODS OF DATA COLLECTION

Data on gross fixed capital formation and current expenditure for environmental protection are the result of annual collections of data by the Statistical Office of the Republic of Slovenia (INV-01), gathered directly from enterprises and other organizations.

### COVERAGE

Tables present data on socially-owned enterprises and other organizations. The data are presented according to the organizational principle, that is according to the predominant activity and location of the investor.

### DEFINITIONS

General definitions are stated in the chapter on gross fixed capital formation (gross investment) (Chapter 28).

**Gross fixed capital formation in environmental protection** is separated from gross fixed capital formation by kind of construction and is shown separately. Here belongs investment in land, buildings and other constructions, machinery, devices and equipment for:

- collecting, transport, processing, depositing and storage of waste,
- avoiding, reducing or preventing the burdening of waste waters and for protection of surface waters,
- reduction, avoidance or removal of noise,
- removal, avoidance or reduction of waste gas matters which are foreign to air,
- protection of soil and underground waters,
- protection of nature and landscape.

**Current expenditure for environmental protection** is all expenditure connected with devices and equipment for environmental protection with which to avoid, remove or reduce harmful influence of enterprises on environment (without investment expenditure and amortization), as well as other expenditure (for planning, research, development, etc.).

## STATISTICAL PUBLICATIONS

Statistical Yearbook of the Republic of Slovenia 1993, 1994, 1995.

**32.1 Emisija žveplovega dioksida v zrak po porabnikih goriv in surovin<sup>1)</sup>**  
**Emissions of sulphur dioxide by consumers of fuel and raw materials<sup>1)</sup>**

1000 t

	Skupaj Total	Elektrarne in toplarne <sup>2)</sup> Power stations and district heating plants <sup>2)</sup>	Industrija in rudarstvo <sup>3)</sup> Manufacturing, mining and electricity supply <sup>3)</sup>	Široka poraba Households and small consumers	Promet Traffic
1980	234*	148*	55*	29*	3*
1985	241*	172*	39*	27*	3*
1986	247*	173*	41*	30*	3*
1987	222*	160*	32*	26*	3*
1988	210*	162*	28*	17*	3*
1989	211*	165*	25*	18*	3*
1990	195*	154*	21*	17*	3*
1991	181*	137*	19*	22*	3*
1992	190*	153*	15*	20*	3*
1993	183*	149*	13*	18*	3*
1994	177*	145*	13*	15*	3*
1995	119	100	8	9	1

1) Preračunano po enotni evropski metodologiji za izdelavo emisijskih evidenc.  
 Calculated under the unified European methodology for creating the emission evidence.

2) Upoštevane so tudi industrijske elektrarne in toplarne.  
 Including industrial power stations and heating plants.

3) Brez elektrarn in toplarn, vključeno je izogrevanje pri industrijskih procesih.  
 Power stations and heating plants excluded, including industrial combustion.

**32.2 Emisija žveplovega dioksida v zrak po virih energije<sup>1)</sup>**  
**Emissions of sulphur dioxide by sources of energy<sup>1)</sup>**

1000 t

	Skupaj Total	Lignit Lignite	Rjavi premog Brown coal	Drugi premogi <sup>2)</sup> Other coals <sup>2)</sup>	Mazut Residual fuel oil	Drugo <sup>3)</sup> Other <sup>3)</sup>
1980	234*	124*	53*	7*	40*	10*
1985	241*	141*	60*	10*	23*	7*
1986	247*	142*	61*	13*	23*	3*
1987	222*	118*	67*	7*	21*	3*
1988	210*	123*	54*	3*	20*	3*
1989	211*	117*	63*	2*	19*	11*
1990	195*	113*	51*	2*	17*	11*
1991	181*	102*	50*	2*	15*	11*
1992	190*	107*	55*	1*	14*	13*
1993	183*	106*	48*	1*	15*	13*
1994	177*	95*	50*	2*	16*	14*
1995	119	66	37	2	7	7

1) Preračunano po enotni evropski metodologiji za izdelavo emisijskih evidenc.  
 Calculated under the unified European methodology for creating the emission evidence.

2) Črni premog, antracit, koks.

3) Lahka olja, bencin in jet, plinsko olje.  
 Light fuel oils, petrol, jet, diesel fuel oil.

**32.3 Koncentracije dima na reprezentativnih merilnih mestih po sezonah<sup>1)</sup>**  
**Concentrations of black smoke on the representative measuring sites by seasons<sup>1)</sup>**

µg/m<sup>3</sup>

Merilno mesto Measuring site	Koncentracija / Concentration					
	celotna sezona whole season		nekurilna sezona non-heating season		kurilna sezona heating season	
	povprečna average	maksimalna maximal	povprečna average	maksimalna maximal	povprečna average	maksimalna maximal
Ljubljana - Gospodarska zbornica / Chamber of Economy	30	166	18	50	42	166
Žalec	27	152	14	50	40	152
Vrhnika	26	194	11	34	41	194
Ptuj	26	98	13	64	40	98
Ljubljana - Resljeva	26	166	12	31	39	166
Kanal	26	100	21	51	30	100
Domžale	26	145	11	30	42	145
Kranj	24	82	15	36	32	82
Ljubljana - Bežigrad	23	141	8	28	33	141
Ljubljana - Šiška	23	165	10	31	36	165
Kočevje	23	155	12	51	33	155
Zagorje	22	164	9	48	33	164
Trbovlje	22	130	10	32	34	130
Ljubljana - Bežigrad	22	167	9	23	36	167
Novo mesto	21	87	11	45	32	87
Ljubljana - Vižmarje	21	131	7	28	31	131
Sevnica	20	80	13	28	27	80
Maribor - Tabor	20	115	8	20	31	115
Kamnik	20	101	9	31	31	101
Slovenska Bistrica	19	59	14	33	24	59
Slovenj Gradec	19	84	12	40	26	84
Maribor - Center	19	85	10	23	32	85
Laško	19	78	12	29	32	78
Idrija	19	110	7	24	29	110
Šentjur pri Celju	19	105	10	42	28	105
Tržič	18	92	9	25	27	92
Ruše	18	119	4	9	31	119
Radeče pri Zidanem Mostu	18	68	8	20	27	68
Ljubljana - Vič	18	177	5	19	31	177
Ljubljana - Prešernova	18	149	9	37	26	149
Murska Sobota	17	72	7	38	26	72
Celje - Center	17	103	9	25	25	103
Črnomelj	17	110	7	17	27	110
Štore	17	95	8	36	25	95
Medvode	16	98	5	35	26	98
Jesenice	16	83	8	34	24	83
Izola - Isola	16	56	14	36	17	56
Rogaška Slatina	15	87	8	33	23	87
Litija	14	114	7	18	21	114
Krško	14	61	6	16	22	61
Kidričevo	14	63	7	34	22	63
Ilirska Bistrica	14	119	7	19	22	119
Celje - Teharje	14	92	9	39	21	92
Škofja Loka - Trata	14	134	5	14	21	134
Škofja Loka	14	81	6	24	22	81
Mežica	13	67	6	17	20	67
Nova Gorica	12	68	8	19	17	68
Hrastnik	12	58	5	19	18	58
Šoštanj II	12	50	7	15	17	50
Ravne - Čečovje	11	43	6	24	16	43
Koper - Capodistria	10	53	6	18	15	53
Žerjav	10	48	5	15	16	48
Črna	9	49	4	22	15	49
Rimske Toplice	9	55	4	12	14	55
Zavodnje	8	33	5	26	11	33
Velenje	8	41	4	12	13	41
Šoštanj I	8	50	5	13	14	50

1) Celotna sezona: april 1995 - marec 1996; nekurilna sezona: april 1995 - september 1995; kurilna sezona: oktober 1995 - marec 1996. Povprečna koncentracija je povprečje dnevni vzorcev, maksimalna koncentracija je vzorec z največjim dnevnim povprečjem.  
Whole season: April 1995 - March 1996; non-heating season: April 1995 - September 1995; heating season: October 1995 - March 1996. Average concentration is the average of the daily samples, maximal concentration is the sample with the biggest daily average.

**32.4. Koncentracija žveplovega dioksida na reprezentativnih merilnih mestih po sezonah<sup>1)</sup>**  
**Concentrations of sulphur dioxide on the representative measuring sites by seasons<sup>1)</sup>**

µg/m<sup>3</sup>

Merilno mesto <i>Measuring site</i>	Koncentracija / Concentration					
	celotna sezona <i>whole season</i>		nekurilna sezona <i>non-heating season</i>		kurilna sezona <i>heating season</i>	
	povprečna <i>average</i>	maksimalna <i>maximal</i>	povprečna <i>average</i>	maksimalna <i>maximal</i>	povprečna <i>average</i>	maksimalna <i>maximal</i>
Kamnik	55	160	8	35	71	160
Trbovlje	43	195	12	130	73	195
Celje - Teharje	43	197	34	109	53	197
Ljubljana - Bežigrad	42	215	12	140	64	215
Ljubljana - Šiška	41	213	7	46	74	213
Zagorje	36	295	18	141	52	295
Hrastnik	36	174	33	141	39	174
Laško	33	220	12	83	71	220
Celje - Center	33	154	29	102	37	154
Rimske Toplice	32	283	16	160	47	283
Šoštanj I	32	207	37	207	21	205
Zavodnje	31	271	15	98	47	271
Ljubljana - Bežigrad	29	121	14	107	43	121
Štore	29	194	9	45	50	194
Žalec	29	209	5	37	53	209
Trzič	28	115	5	32	47	115
Ljubljana - Vižmarje	28	126	6	41	45	126
Vrhnika	27	116	11	56	45	116
Mežica	27	208	8	48	45	208
Ljubljana - Gospodarska zbornica / <i>Chamber of Economy</i>	27	134	7	65	46	134
Ptuj	25	126	3	31	47	126
Ljubljana - Vič	24	121	6	41	42	121
Žerjav	24	146	9	39	39	146
Sevnica	23	142	29	142	16	56
Šentjur pri Celju	23	166	7	60	39	166
Črnomelj	22	242	25	242	18	60
Maribor - Center	22	89	11	58	36	89
Ljubljana - Prešernova	22	101	4	55	36	101
Krško	22	207	17	207	28	84
Črna	21	114	5	21	37	114
Ljubljana - Resljeva	21	105	6	96	37	105
Slovenj Gradec	20	110	5	42	34	110
Kranj	20	89	4	29	33	89
Ilirska Bistrica	18	126	2	33	34	126
Domžale	18	81	3	25	33	81
Škofja Loka	18	79	3	18	24	79
Ruše	17	99	6	53	27	99
Kanal	17	114	9	114	24	80
Škofja Loka - Trata	17	97	4	81	35	97
Murska Sobota	16	111	3	29	28	111
Radeče pri Zidanem Mostu	15	84	5	62	23	84
Nova Gorica	14	83	5	28	24	83
Jesenice	14	82	4	29	24	82
Slovenska Bistrica	13	63	6	24	21	63
Ravne - Čečovje	13	80	2	33	23	80
Novo mesto	13	71	3	27	22	71
Medvode	13	74	3	19	23	74
Maribor - Tabor	13	87	2	20	22	87
Koper - Capodistria	13	67	4	38	22	67
Idrija	13	71	1	16	21	71
Velenje	12	99	4	22	21	99
Litija	12	82	6	25	18	82
Rogaška Slatina	11	72	1	16	18	72
Kidričevo	10	71	2	19	17	71
Izola - Isola	9	42	11	42	7	24
Šoštanj II	9	66	3	26	13	66
Kočevje	6	41	2	21	11	41

1) Celotna sezona: april 1995 - marec 1996; nekurilna sezona: april 1995 - september 1995; kurilna sezona: oktober 1995 - marec 1996. Povprečna koncentracija je povprečje dnevni vzorcev, maksimalna koncentracija je vzorec z največjim dnevnim povprečjem.  
Whole season: April 1995 - March 1996; non-heating season: April 1995 - September 1995; heating season: October 1995 - March 1996. Average concentration is average of the daily samples, maximal concentration is the sample with the biggest daily average.

**32.5 Javni vodovod**  
**Public water supply**

	1980	1985	1990	1991	1992	1993	1994	
<b>Vodni viri</b> <i>Water sources</i>								
<b>1000 m<sup>3</sup></b>								
<b>SKUPAJ</b>	<b>203861</b>	<b>244691</b>	<b>262144</b>	<b>256671</b>	<b>259297</b>	<b>266589</b>	<b>265872</b>	<b>TOTAL</b>
Podtalnice	98948	121199	132207	131684	135303	144525	146792	<i>Underground waters</i>
Studenci	97890	114330	125064	118184	116035	114553	108116	<i>Springs</i>
Površinske vode	7022	9162	4873	6803	7959	7511	10964	<i>Surface waters</i>
Zbiralniki (akumulacije)	-	-	-	-	-	-	-	<i>Reservoirs</i>
Jezera	1	-	-	-	-	-	-	<i>Lakes</i>
<b>Zagotovljene količine vode</b> <i>Volume of water taken</i>								
<b>1000 m<sup>3</sup></b>								
<b>SKUPAJ</b>	<b>203861</b>	<b>244691</b>	<b>262144</b>	<b>256671</b>	<b>259297</b>	<b>266589</b>	<b>265872</b>	<b>TOTAL</b>
Obmorje Jadranskega morja	28608	34628	33864	34365	36880	38937	35048	<i>Adriatic watershed</i>
Soča	17358	23940	23432	23925	25915	29778	24814	<i>Soča</i>
Druge reke	11250	10688	10432	10440	10965	9159	10234	<i>Other rivers</i>
Obmorje Črnega morja	175253	210063	228280	222306	222417	227652	230824	<i>Black Sea watershed</i>
Drava	28001	31727	31512	34275	34941	41890	42419	<i>Drava</i>
Mura	3587	7561	5321	6159	9348	6093	8946	<i>Mura</i>
Sava	56441	111468	128389	128845	125711	124710	72765	<i>Sava</i>
Ljubljana	50846	12417	9241	9302	10006	8799	64603	<i>Ljubljana</i>
Savinja	20921	32587	34569	30474	26031	30334	28618	<i>Savinja</i>
Krka	11341	10051	12280	11330	11167	11092	10091	<i>Krka</i>
Kolpa	4116	4252	6968	1921	5213	4734	3382	<i>Kolpa</i>
<b>Dobavljene količine vode iz javnega vodovoda</b> <i>Water supplied from public water supply</i>								
<b>1000 m<sup>3</sup></b>								
<b>SKUPAJ</b>	<b>159992</b>	<b>167225</b>	<b>182355</b>	<b>177484</b>	<b>152608</b>	<b>154658</b>	<b>157874</b>	<b>TOTAL</b>
Gospodinjstva	60065	75655	86217	85378	80326	84496	91765	<i>Households</i>
Dejavnosti	99927	83002	79834	76686	66016	62138	56559	<i>Activities</i>
Drugi vodovodni sistemi	-	8568	16304	15420	6266	8024	9550	<i>Other water supply systems</i>
Izguba vode v omrežju in prelivih	71486	77466	79789	79187	106689	111931	115441	<i>Water loss within waterworks network</i>
<b>Vodovodno omrežje<sup>1)</sup></b> <i>Water supply network<sup>1)</sup></i>								
<b>km</b>								
Dolžina primarnega omrežja	3214	3574	4614	4672	4703	4801	5105	<i>Length of primary networks</i>
Dolžina sekundarnega omrežja	7069	8461	9016	9103	9158	8295	8443	<i>Length of secondary networks</i>
Število priključkov	220333	289598	328579	338168	338842	344659	345757	<i>No. of connections</i>

1) Dokumentacija omrežja je v izdelavi.  
Documentation of the system is being prepared.

**32.6 Preskrba industrije in rudarstva z vodo**  
**Water supplied to manufacturing, mining and electricity supply**

1000 m<sup>3</sup>

	Lastna preskrba <i>Own water supplies</i>					Vodovodni sistemi <i>Waterworks systems</i>			
	skupaj <i>total</i>	podtalnice <i>under-ground waters</i>	izviri <i>springs</i>	vodotoki <i>surface waters</i>	drugi viri <i>other</i>	skupaj <i>total</i>	od tega iz javnega vodovoda <i>of which from public water supply</i>		
1981	Skupaj	69525735	61057	7447	66046814	3410417	117142	71197	Total
	Elektrogospodarstvo <sup>1)</sup>	69376789	19365	5092	65942637	3409695	3102	3102	Electricity supply <sup>1)</sup>
	Druga industrija	148946	41692	2355	104177	722	114040	68095	Other industry
1985	Skupaj	71875650	54229	13809	66275492	5532120	137840	48759	Total
	Elektrogospodarstvo <sup>1)</sup>	71763759	15436	6226	66210162	5531935	2398	2396	Electricity supply <sup>1)</sup>
	Druga industrija	111891	38793	7583	65330	185	135442	46363	Other industry
1990	Skupaj	67923851	32591	10000	59538725	8342535	70970	62602	Total
	Elektrogospodarstvo <sup>1)</sup>	67810924	1064	6460	59461412	8341988	731	731	Electricity supply <sup>1)</sup>
	Druga industrija	112927	31527	3540	77313	547	70239	61871	Other industry
1991	Skupaj	78936854	39195	9455	73128373	5759831	49214	41569	Total
	Elektrogospodarstvo <sup>1)</sup>	78841247	1739	7330	73074267	5757911	720	720	Electricity supply <sup>1)</sup>
	Druga industrija	95607	37456	2125	54106	1920	48494	40849	Other industry
1992	Skupaj	77020459	32412	9081	68288684	8690282	57896	46021	Total
	Elektrogospodarstvo <sup>1)</sup>	76940395	1824	6272	68244794	8687505	1106	1106	Electricity supply <sup>1)</sup>
	Druga industrija	80064	30588	2809	43890	2777	56790	44915	Other industry
1993	Skupaj	69681647	31093	2296	62460917	7187341	44974	35551	Total
	Elektrogospodarstvo <sup>1)</sup>	69601936	1377	293	62413728	7186538	781	781	Electricity supply <sup>1)</sup>
	Druga industrija	79711	29716	2003	47189	803	44193	34770	Other industry
1994	Skupaj	74154522	29327	8266	65125739	8991190	44003	30915	Total
	Elektrogospodarstvo <sup>1)</sup>	74081913	6244	6644	65078684	8990341	1068	1068	Electricity supply <sup>1)</sup>
	Druga industrija	72609	23083	1622	47055	849	42935	29847	Other industry
	Pridobivanje premoga	182	-	-	132	50	770	770	Coal mining
	Proizv. naftnih derivatov	-	-	-	-	-	773	64	Manufacture of refined petroleum products
	Črna metalurgija	1907	800	-	1107	-	11132	3632	Manufacture of basic iron and steel
	Pridob. rud. barv. kovin	6	-	6	-	-	80	5	Mining of non-ferrous metal ores
	Proizv. barvastih kovin	4325	4323	2	-	-	52	52	Manufacture of basic non-ferrous metals
	Predelava barvastih kovin	2950	-	153	2797	-	3475	875	Smelting, alloying and refining of non-ferrous metals
	Proizv. nekov. rudnin	1036	-	-	1020	16	25	25	Extraction of non-ferrous minerals
	Predelava nekov. rudnin	1264	252	-	995	17	932	921	Manufacture of non-metallic minerals
	Predelava kovin	2520	209	43	2268	-	3835	3787	Manufacture of metal products
	Strojogradnja	229	187	42	-	-	641	635	Manufacture of machinery and equipment
	Proizv. prometnih sredstev	1543	1543	-	-	-	969	952	Manufacture of transport equipment
	Ladjedelništvo	-	-	-	-	-	41	41	Shipbuilding
	Proizv. elektr. stroj. apar.	768	411	160	197	-	3101	3083	Manufacture of electrical equipment
	Proizv. baz. kem. izdelkov	5485	2718	10	2757	-	544	439	Manufacture of basic chemicals
	Predelava kem. izdelkov	5863	2388	1	3474	-	1960	1960	Manufacture of chemical products
	Proizvodnja kamna in peska	274	46	10	12	206	174	174	Sand and stone quarrying
	Proizv. gradb. materiala	1369	321	1	1047	-	607	441	Manufacture of construction materials
	Proizv. žag. lesa in plošč	101	28	36	37	-	547	547	Sawmills and manufacture of wood boards
	Proizv. konč. les. izdelkov	215	96	14	105	-	1072	1072	Manufacture of furniture, lumber and other wooden products
	Proizv. in predel. papirja	29049	2639	-	26410	-	2326	802	Manufacture of paper and paper products
	Proizvodnja preje in tkanin	3709	1970	212	1527	-	1098	878	Manufacture of textiles
	Proizv. konč. tekst. izdelkov	1133	589	493	51	-	652	635	Manufacture of textile products
	Proizvodnja usnja in krzna	1424	140	138	1146	-	191	139	Manufacture of leather and fur
	Proizv. obutve in galant.	99	1	-	98	-	229	229	Manufacture of leather footwear and other leather products
	Predelava kavčuka	1499	54	-	1445	-	900	900	Manufacture of rubber and rubber products
	Proizv. živil. izdelkov	2624	1337	297	430	560	4674	4654	Manufacture of food products
	Proizvodnja pijač	2767	2764	3	-	-	1642	1642	Manufacture of beverages
	Proizvodnja krmil	15	15	-	-	-	35	35	Manufacture of animal feeds
	Proizv. in predel. tobaka	z	z	z	z	z	z	z	Manufacture of tobacco products
	Grafična dejavnost	252	252	-	-	-	228	228	Printing
	Recirkulacija surovin	-	-	-	-	-	34	34	Recycling
	Proizv. raznovrstnih izd.	1	-	1	-	-	86	86	Manufacture of miscellaneous products

1) Proizvodnja, prenos in distribucija električne energije.  
Generation, transmission and distribution of electricity.



**32.7 Uporaba vode v industriji in rudarstvu**  
**Water used in manufacturing, mining and electricity supply**

1000 m<sup>3</sup>

	Sveža voda <i>Fresh water</i>			Voda v reciklaciji <i>Water in recirculation</i>		Vnovič uporabljena voda <i>Reused water</i>			
	skupaj <i>total</i>	tehnološka voda <i>technological water</i>	pitna voda <i>drinking water</i>	skupaj <i>total</i>	dodana sveža voda <i>added fresh water</i>	skupaj <i>total</i>	od tega / of which		
							po prečišče- vanju <i>after purifying</i>	po hlajenju <i>after cooling</i>	
1981 Skupaj	69558231	69436269	121962	307764	33551	243447	26054	52097	<i>Total</i>
Elektrogospodarstvo <sup>1)</sup>	69330571	69266500	64071	38772	1086	29500	17180	12320	<i>Electricity supply<sup>1)</sup></i>
Druga industrija	227660	169769	57891	268992	32465	213947	8874	39777	<i>Other industry</i>
1985 Skupaj	72007629	71920158	87471	842476	76485	57089	15930	35083	<i>Total</i>
Elektrogospodarstvo <sup>1)</sup>	71764726	71762180	2546	588310	59884	29379	11180	12123	<i>Electricity supply<sup>1)</sup></i>
Druga industrija	242903	157978	84925	254166	16601	27710	4750	22960	<i>Other industry</i>
1990 Skupaj	67981507	67931857	49650	901827	25895	107343	28595	58360	<i>Total</i>
Elektrogospodarstvo <sup>1)</sup>	67811623	67810815	808	602740	9869	26300	6060	20240	<i>Electricity supply<sup>1)</sup></i>
Druga industrija	169884	121042	48842	299087	16026	81043	22535	38120	<i>Other industry</i>
1991 Skupaj	78983021	78941182	41839	752631	29463	72378	18736	52722	<i>Total</i>
Elektrogospodarstvo <sup>1)</sup>	78841940	78841017	923	570504	8490	27920	5970	21030	<i>Electricity supply<sup>1)</sup></i>
Druga industrija	141081	100165	40916	182127	20973	44458	12766	31692	<i>Other industry</i>
1992 Skupaj	77072703	77034032	38671	778133	34381	58387	20285	36709	<i>Total</i>
Elektrogospodarstvo <sup>1)</sup>	76941472	76940030	1442	570504	11008	12280	2310	8760	<i>Electricity supply<sup>1)</sup></i>
Druga industrija	131231	94002	37229	207629	23373	46107	17975	27949	<i>Other industry</i>
1993 Skupaj	69717479	69685928	31551	685736	18632	35503	7395	25863	<i>Total</i>
Elektrogospodarstvo <sup>1)</sup>	69602702	69601675	1027	570504	10208	1494	1494	-	<i>Electricity supply<sup>1)</sup></i>
Druga industrija	114777	84253	30524	115232	8424	34009	5901	25863	<i>Other industry</i>
1994 Skupaj	74188978	74152082	36896	723309	23183	44126	12263	19863	<i>Total</i>
Elektrogospodarstvo <sup>1)</sup>	74082925	74080551	2374	570504	9838	5371	5371	-	<i>Electricity supply<sup>1)</sup></i>
Druga industrija	106053	71531	34522	152805	13345	38755	6892	19863	<i>Other industry</i>
Pridobivanje premoga	951	208	743	-	-	-	-	-	<i>Coal mining</i>
Proizv. naftnih derivatov	773	709	64	3596	709	2887	-	2887	<i>Manufacture of refined petroleum products</i>
Črna metalurgija	12907	11942	965	28525	2103	12000	-	-	<i>Manufacture of basic iron and steel</i>
Pridob. rud. barv. kovin	86	75	11	-	-	-	-	-	<i>Mining of non-ferrous metal ores</i>
Proizv. barvastih kovin	4313	44	4269	-	-	-	-	-	<i>Manufacture of basic non-ferrous metals</i>
Predelava barvastih kovin	5589	4761	828	1200	20	-	-	-	<i>Smelting, alloying and refining of non-ferrous metals</i>
Proizv. nekov. rudnin	1061	1043	18	10	10	1700	1700	-	<i>Extraction of non-ferrous minerals</i>
Predelava nekov. rudnin	3142	2181	961	768	65	13	8	5	<i>Manufacture of non-metallic minerals</i>
Predelava kovin	6280	3743	2537	470	25	7	-	7	<i>Manufacture of metal products</i>
Strojgradnja	860	159	701	-	-	-	-	-	<i>Manufacture of machinery and equipment</i>
Proizv. prometnih sredstev	2007	84	1923	24146	237	19	19	-	<i>Manufacture of transport equipment</i>
Ladjedelništvo	20	-	20	-	-	-	-	-	<i>Shipbuilding</i>
Proizv. elektr. stroj., apar.	3827	739	3088	3004	277	-	-	-	<i>Manufacture of electrical equipment</i>
Proizv. baz. kem. izdelkov	5979	3920	2059	4913	561	6098	48	6050	<i>Manufacture of basic chemicals</i>
Predelava kem. izdelkov	7709	5710	1999	2199	120	53	-	53	<i>Manufacture of chemical products</i>
Proizvodnja kamna in peska	448	258	190	444	40	449	449	-	<i>Sand and stone quarrying</i>
Proizv. gradb. materiala	1960	1341	619	63	63	-	-	-	<i>Manufacture of construction materials</i>
Proizv. žag. lesa in plošč	606	329	277	-	-	-	-	-	<i>Sawmills and manufacture of wood boards</i>
Proizv. konč. les. izdelkov	1251	145	1106	17	3	-	-	-	<i>Manufacture of furniture, lumber and other wooden products</i>
Proizv. in predel. papirja	24300	23520	780	71546	7029	11503	4350	7153	<i>Manufacture of paper and paper products</i>
Proizvodnja preje in tkanin	4775	3792	983	350	52	166	-	166	<i>Manufacture of textiles</i>
Proizv. konč. tekst. izdelkov	1776	1103	673	33	2	113	-	113	<i>Manufacture of textile products</i>
Proizvodnja usnja in krzna	1604	1442	162	-	-	318	318	-	<i>Manufacture of leather and fur</i>
Proizv. obutve in galant.	324	99	225	-	-	-	-	-	<i>Manufacture of leather footwear and other leather products</i>
Predelava kavčuka	2395	1507	888	8068	1821	-	-	-	<i>Manufacture of rubber and rubber products</i>
Proizv. živil. izdelkov	7080	1773	5307	2965	86	24	-	24	<i>Manufacture of food products</i>
Proizvodnja pijač	3290	645	2645	487	122	3405	-	3405	<i>Manufacture of beverages</i>
Proizvodnja krmil	38	-	38	-	-	-	-	-	<i>Manufacture of animal feeds</i>
Proizv. in predel. tobaka	z	z	z	z	z	z	z	z	<i>Manufacture of tobacco products</i>
Grafična dejavnost	471	247	224	1	-	-	-	-	<i>Printing</i>
Reciklacija surovin	34	-	34	-	-	-	-	-	<i>Recycling</i>
Proizv. raznovrstnih izd.	87	12	75	-	-	-	-	-	<i>Manufacture of miscellaneous products</i>

1) Proizvodnja, prenos in distribucija električne energije.  
*Generation, transmission and distribution of electricity.*

**32.8 Uporaba vode v industriji in rudarstvu po namenu**  
**Water used in manufacturing, mining and electricity supply by type of use**

1000 m<sup>3</sup>

	Uporabljena voda <i>Used water</i>					Porabljena voda v tehnološkem procesu <i>Water used in technological process</i>	
	skupaj <i>total</i>	za tehnološki proces <i>for technological process</i>		za sanitarne namene <i>for sanitary purposes</i>	za druge namene <i>for other purposes</i>		
		proizvodnja <i>production</i>	hlajenje <i>cooling</i>				
1981 Skupaj	69596269	69281236	245581	16590	52862	30418	Total
Elektrogospodarstvo <sup>1)</sup>	69331657	69152448	175257	2436	1516	16916	Electricity supply <sup>1)</sup>
Druga industrija	264612	128788	70324	14154	51346	13502	Other industry
1985 Skupaj	72005629	71237343	744111	17839	6336	31996	Total
Elektrogospodarstvo <sup>1)</sup>	71764726	71100948	661871	1814	93	19145	Electricity supply <sup>1)</sup>
Druga industrija	240903	136395	82240	16025	6243	12851	Other industry
1990 Skupaj	67981503	67346898	604560	19851	10194	16543	Total
Elektrogospodarstvo <sup>1)</sup>	67811623	67252781	550391	420	8031	5763	Electricity supply <sup>1)</sup>
Druga industrija	169880	94117	54169	19431	2163	10780	Other industry
1991 Skupaj	78983021	78212932	742542	14315	13232	14616	Total
Elektrogospodarstvo <sup>1)</sup>	78841940	78145224	686821	685	9210	5260	Electricity supply <sup>1)</sup>
Druga industrija	141081	67708	55721	13630	4022	9256	Other industry
1992 Skupaj	77073549	76464750	581084	14436	13279	13581	Total
Elektrogospodarstvo <sup>1)</sup>	76941810	76409315	522296	1086	9113	6182	Electricity supply <sup>1)</sup>
Druga industrija	131739	55435	58788	13350	4166	7399	Other industry
1993 Skupaj	69717479	69116978	577292	10317	12892	17003	Total
Elektrogospodarstvo <sup>1)</sup>	69602702	69073190	519489	794	9229	6029	Electricity supply <sup>1)</sup>
Druga industrija	114777	43788	57803	9523	3663	10974	Other industry
1994 Skupaj	74188998	73507028	664603	9262	8105	16991	Total
Elektrogospodarstvo <sup>1)</sup>	74082945	73466093	610517	931	5404	6512	Electricity supply <sup>1)</sup>
Druga industrija	106053	40935	54086	8331	2701	10479	Other industry
Pridobivanje premoga	951	184	61	706	-	-	Coal mining
Proizv. naftnih derivatov	773	4	709	23	37	-	Manufacture of refined petroleum products
Črna metalurgija	12907	145	12068	589	105	1144	Manufacture of basic iron and steel
Pridob. rud. barv. kovin	86	75	-	11	-	-	Mining of non-ferrous metal ores
Proizv. barvastih kovin	4313	311	3787	215	-	256	Manufacture of basic non-ferrous metals
Predelava barvastih kovin	5589	1490	3941	143	15	1115	Smelting, alloying and refining of non-ferrous metals
Proizv. nekov. rudnin	3505	1043	2444	18	-	-	Extraction of non-ferrous minerals
Predelava nekov. rudnin	698	411	-	232	55	386	Manufacture of non-metallic minerals
Predelava kovin	6280	1309	3936	915	120	1631	Manufacture of metal products
Strojgradnja	860	322	177	338	23	20	Manufacture of machinery and equipment
Proizv. prometnih sredstev	2007	601	919	366	121	123	Manufacture of transport equipment
Ladjedelništvo	20	1	-	19	-	-	Shipbuilding
Proizv. elektr. stroj., apar.	3827	1457	1595	666	109	384	Manufacture of electrical equipment
Proizv. baz. kem. izdelkov	5979	2215	3522	121	121	586	Manufacture of basic chemicals
Predelava kem. izdelkov	7709	2314	4717	485	193	143	Manufacture of chemical products
Proizvodnja kamna in peska	448	405	-	41	2	3	Sand and stone quarrying
Proizv. gradb. materiala	1960	879	699	292	90	365	Manufacture of construction materials
Proizv. žag. lesa in plošč	606	377	40	119	70	79	Sawmills and manufacture of wood boards
Proizv. konč. les. izdelkov	1251	412	240	493	106	44	Manufacture of furniture, lumber and other wooden products
Proizv. in predel. papirja	24300	14061	9084	339	816	1229	Manufacture of paper and paper products
Proizvodnja preje in tkanin	4775	3680	624	309	162	620	Manufacture of textiles
Proizv. konč. tekst. izdelkov	1776	1294	67	359	56	127	Manufacture of textile products
Proizvodnja usnja in krzna	1604	1251	273	79	1	8	Manufacture of leather and fur
Proizv. obutve in galant.	324	125	41	117	41	-	Manufacture of leather footwear and other leather products
Predelava kavčuka	2395	81	2134	159	21	548	Manufacture of rubber and rubber products
Proizv. živil. izdelkov	7080	4200	1708	789	383	1183	Manufacture of food products
Proizvodnja pijač	3290	2122	1061	77	30	475	Manufacture of beverages
Proizvodnja krmil	38	17	2	19	-	10	Manufacture of animal feeds
Proizv. in predel. tobaka	z	z	z	z	z	z	Manufacture of tobacco products
Grafična dejavnost	471	69	224	172	6	-	Printing
Recirkulacija surovin	34	-	-	26	8	-	Recycling
Proizv. raznovrstnih izd.	87	14	1	72	-	-	Manufacture of miscellaneous products

1) Proizvodnja, prenos in distribucija električne energije.  
Generation, transmission and distribution of electricity.

**32.9 Uporaba vode za namakanje**  
**Water used for irrigation**

	1980	1985	1990	1991	1992	1993	1994	
<b>Zajete vode za namakanje</b> <b>Volume of water for irrigation</b> <b>1000 m<sup>3</sup></b>								
<b>SKUPAJ</b>	<b>223</b>	<b>3952</b>	<b>3887</b>	<b>2863</b>	<b>3667</b>	<b>3474</b>	<b>5512</b>	<b>TOTAL</b>
Podtalnice	-	-	963	175	752	200	218	Underground waters
Vodotoki	223	3944	2912	2643	2823	3268	3170	Watercourses
Zbiralniki (akumulacije)	-	-	6	39	86	-	2118	Reservoirs
Drugo	-	8	6	6	6	6	6	Other
<b>Površine pripravljene za namakanje</b> <b>Areas prepared for irrigation</b> <b>ha</b>								
<b>SKUPAJ</b>	<b>1245</b>	<b>1023</b>	<b>2941</b>	<b>2941</b>	<b>3023</b>	<b>3246</b>	<b>4184</b>	<b>TOTAL</b>
Namakana površina	392	459	1426	1292	1734	2050	2836	Irrigation area
Površinsko	1	163	36	104	5	-	-	On surface
Z oroševanjem	391	296	1294	1092	1633	1797	2733	By sprinkling
Kapljičasto	-	-	96	96	96	253	103	Drop by drop
Njive in vrtovi	218	240	1091	1024	1426	1831	2125	Arable land and gardens
Sadovnjaki	151	208	268	268	277	173	679	Orchards
Drugo	23	11	67	-	31	46	32	Other
<b>Namakalni objekti in naprave</b> <b>Objects and equipment for irrigation</b>								
Kanali in cevovodi (km)	36	114	363	363	363	369	373	Canals and pipelines (km)
Črpalne postaje (število)	2	3	23	23	23	24	26	Pumping plants (No.)
Število črpalk	35	25	43	43	44	45	52	No. of pumps
Pogonska moč (kW)	1907	1550	3023	3023	3220	3486	4366	Power installed (kW)
Zmogljivost (l/s)	...	1003	1855	1855	1960	2064	2654	Capacity (l/s)
Agregati in oroševalni topovi	201	197	92	94	99	152	102	Sprinkler systems
Zmogljivost (l/s)	1604	935	1218	1253	1367	1569	1348	Capacity (l/s)
Dolžina oroševalnih kril (m)	74	2668	6147	6147	4909	4909	5809	Length of sprinkler systems (m)

**32.10 Izpuščanje odpadne vode iz industrije in rudarstva**  
**Discharge of waste water from manufacturing, mining and electricity supply**

1000 m<sup>3</sup>

	Skupaj <i>Total</i>	V zemljo <i>To land</i>	V javno kanalizacijo <i>To public sewerage</i>	V površinske vode <i>To surface water</i>		
				skupaj <i>total</i>	od tega v vodotoke <i>of which to watercourses</i>	
1981 Skupaj	69381	4412	64969	339552	338621	<i>Total</i>
Elektrogospodarstvo <sup>1)</sup>	3363	1	3362	151149	151149	<i>Electricity supply<sup>1)</sup></i>
Druga industrija	66018	4411	61607	188403	187472	<i>Other industry</i>
1985 Skupaj	68282	3933	64349	804058	803267	<i>Total</i>
Elektrogospodarstvo <sup>1)</sup>	4073	19	4054	647518	647518	<i>Electricity supply<sup>1)</sup></i>
Druga industrija	64209	3914	60295	156540	155749	<i>Other industry</i>
1990 Skupaj	62747	3559	59188	693907	636241	<i>Total</i>
Elektrogospodarstvo <sup>1)</sup>	892	-	892	601562	544039	<i>Electricity supply<sup>1)</sup></i>
Druga industrija	61855	3559	58296	92345	92202	<i>Other industry</i>
1991 Skupaj	38496	2075	36421	785904	775430	<i>Total</i>
Elektrogospodarstvo <sup>1)</sup>	1131	1	1130	691544	681466	<i>Electricity supply<sup>1)</sup></i>
Druga industrija	37365	2074	35291	94360	93964	<i>Other industry</i>
1992 Skupaj	38957	1662	37295	613314	601477	<i>Total</i>
Elektrogospodarstvo <sup>1)</sup>	1222	2	1220	526196	515137	<i>Electricity supply<sup>1)</sup></i>
Druga industrija	37735	1660	36075	87118	86340	<i>Other industry</i>
1993 Skupaj	32392	1352	31040	596063	584781	<i>Total</i>
Elektrogospodarstvo <sup>1)</sup>	1110	-	1110	523542	512997	<i>Electricity supply<sup>1)</sup></i>
Druga industrija	31282	1352	29930	72521	71784	<i>Other industry</i>
1994 Skupaj	728362	1392	30009	762685	755527	<i>Total</i>
Elektrogospodarstvo <sup>1)</sup>	698512	-	1551	696961	690561	<i>Electricity supply<sup>1)</sup></i>
Druga industrija	29850	1392	28458	65724	64966	<i>Other industry</i>
Pridobivanje premoga	612	-	612	339	166	<i>Coal mining</i>
Proizv. naftnih derivatov	10	-	10	763	763	<i>Manufacture of refined petroleum products</i>
Črna metalurgija	161	-	161	11602	11602	<i>Manufacture of basic iron and steel</i>
Pridob. rud. barv. kovin	80	75	5	6	6	<i>Mining of non-ferrous metal ores</i>
Proizv. barvastih kovin	31	13	18	4026	4026	<i>Manufacture of basic non-ferrous metals</i>
Predelava barvastih kovin	527	80	447	3947	3947	<i>Smelting, alloying and refining of non-ferrous metals</i>
Proizv. nekov. rudnin	16	1	15	1045	829	<i>Extraction of non-ferrous minerals</i>
Predelava nekov. rudnin	604	-	604	2152	2152	<i>Manufacture of non-metallic minerals</i>
Predelava kovin	2396	240	2156	2253	2253	<i>Manufacture of metal products</i>
Strojgradnja	433	10	423	407	403	<i>Manufacture of machinery and equipment</i>
Proizv. prometnih sredstev	1795	37	1758	89	89	<i>Manufacture of transport equipment</i>
Ladjedelništvo	20	-	20	-	-	<i>Shipbuilding</i>
Proizv. elektr. stroj., apar.	1516	62	1454	1927	1927	<i>Manufacture of electrical equipment</i>
Proizv. baz. kem. izdelkov	2007	7	2000	3386	3360	<i>Manufacture of basic chemicals</i>
Predelava kem. izdelkov	2252	62	2190	5314	5314	<i>Manufacture of chemical products</i>
Proizvodnja kamna in peska	194	127	67	251	48	<i>Sand and stone quarrying</i>
Proizv. gradb. materiala	466	224	242	1129	1116	<i>Manufacture of construction materials</i>
Proizv. žag. lesa in plošč	397	10	387	130	130	<i>Sawmills and manufacture of wood boards</i>
Proizv. konč. les. izdelkov	935	126	809	272	272	<i>Manufacture of furniture, lumber and other wooden products</i>
Proizv. in predel. papirja	1589	2	1587	21482	21482	<i>Manufacture of paper and paper products</i>
Proizvodnja preje in tkanin	1530	-	1530	2625	2625	<i>Manufacture of textiles</i>
Proizv. konč. tekst. izdelkov	1348	12	1336	301	301	<i>Manufacture of textile products</i>
Proizvodnja usnja in krzna	606	-	606	990	990	<i>Manufacture of leather and fur</i>
Proizv. obutve in galant.	235	-	235	89	89	<i>Manufacture of leather footwear and other leather products</i>
Predelava kavčuka	1730	-	1730	117	117	<i>Manufacture of rubber and rubber products</i>
Proizv. živil. izdelkov	4864	258	4606	1033	930	<i>Manufacture of food products</i>
Proizvodnja pijač	2766	41	2725	49	29	<i>Manufacture of beverages</i>
Proizvodnja krmil	28	4	24	-	-	<i>Manufacture of animal feeds</i>
Proizv. in predel. tobaka	z	z	z	z	z	<i>Manufacture of tobacco products</i>
Grafična dejavnost	471	1	470	-	-	<i>Printing</i>
Recirkulacija surovin	34	-	34	-	-	<i>Recycling</i>
Proizv. raznovrstnih izd.	87	-	87	-	-	<i>Manufacture of miscellaneous products</i>

1) Proizvodnja, prenos in distribucija električne energije.  
*Generation, transmission and distribution of electricity.*

**32.11 Prečiščevanje odpadne vode iz industrije in rudarstva**  
**Purification of waste water from manufacturing, mining and electricity supply**

1000 m<sup>3</sup>

	Nekombinirano prečiščevanje <i>Uncombined purification</i>				Kombinirano prečiščevanje <i>Combined purification</i>					
	skupaj <i>total</i>	mehan- sko <i>mecha- nical</i>	kemično <i>che- mical</i>	biološko <i>bio- logical</i>	skupaj <i>total</i>	mehansko- kemično <i>mecha- nical- chemical</i>	mehansko- biološko <i>mecha- nical- biological</i>	kemično- biološko <i>chemical biological</i>	mehansko- kemično- biološko <i>mechan- chem- biological</i>	
1981 Skupaj	57738	27718	27336	2684	1946	...	...	...	...	<i>Total</i>
Elektrogospodarstvo <sup>1)</sup>	6446	3469	2477	500	1014	...	...	...	...	<i>Electricity supply<sup>1)</sup></i>
Druga industrija	51292	24249	24859	2184	932	869	63	...	...	<i>Other industry</i>
1985 Skupaj	48008	26553	20861	594	21122	17611	1483	22	2006	<i>Total</i>
Elektrogospodarstvo <sup>1)</sup>	1779	241	1488	50	1244	54	840	-	350	<i>Electricity supply<sup>1)</sup></i>
Druga industrija	46229	26312	19373	544	19878	17557	643	22	1656	<i>Other industry</i>
1990 Skupaj	29576	22293	6209	1072	28265	19207	1308	4723	3027	<i>Total</i>
Elektrogospodarstvo <sup>1)</sup>	10660	9110	1441	109	-	-	-	-	-	<i>Electricity supply<sup>1)</sup></i>
Druga industrija	18916	13185	4768	963	28265	19207	1308	4723	3027	<i>Other industry</i>
1991 Skupaj	34363	24630	8924	809	25002	16755	2247	214	5786	<i>Total</i>
Elektrogospodarstvo <sup>1)</sup>	10743	10116	519	108	-	-	-	-	-	<i>Electricity supply<sup>1)</sup></i>
Druga industrija	23620	14514	8405	701	25002	16755	2247	214	5786	<i>Other industry</i>
1992 Skupaj	26167	20592	4858	717	23617	18493	2925	280	1919	<i>Total</i>
Elektrogospodarstvo <sup>1)</sup>	11273	11112	55	106	73	-	-	73	-	<i>Electricity supply<sup>1)</sup></i>
Druga industrija	14894	9480	4803	611	23544	18493	2925	207	1919	<i>Other industry</i>
1993 Skupaj	30702	26811	3009	882	20224	16184	1670	269	2101	<i>Total</i>
Elektrogospodarstvo <sup>1)</sup>	10733	10584	36	113	-	-	-	-	-	<i>Electricity supply<sup>1)</sup></i>
Druga industrija	19969	16227	2973	769	20224	16184	1670	269	2101	<i>Other industry</i>
1994 Skupaj	25537	22877	1854	806	18920	-	1679	32	2511	<i>Total</i>
Elektrogospodarstvo <sup>1)</sup>	6848	6650	51	147	3	-	3	-	-	<i>Electricity supply<sup>1)</sup></i>
Druga industrija	18689	16227	1803	659	18917	-	1676	32	2511	<i>Other industry</i>
Pridobivanje premoga	146	146	-	-	-	-	-	-	-	<i>Coal mining</i>
Proizv. naftnih derivatov	3	-	-	3	656	-	-	-	656	<i>Manufacture of refined petroleum products</i>
Črna metalurgija	2064	1887	50	127	2	-	2	-	-	<i>Manufacture of basic iron and steel</i>
Pridob. rud. barv. kovin	-	-	-	-	-	-	-	-	-	<i>Mining of non-ferrous metal ores</i>
Proizv. barvastih kovin	3995	3995	-	-	-	-	-	-	-	<i>Manufacture of basic non-ferrous metals</i>
Predelava barvastih kovin	128	97	31	-	200	200	-	-	-	<i>Smelting, alloying and refining of non-ferrous metals</i>
Proizv. nekov. rudnin	1037	1037	-	-	-	-	-	-	-	<i>Extraction of non-ferrous minerals</i>
Predelava nekov. rudnin	161	103	-	58	42	42	-	-	-	<i>Manufacture of non-metallic minerals</i>
Predelava kovin	1056	642	319	95	619	402	5	-	212	<i>Manufacture of metal products</i>
Strojegradnja	119	51	63	5	57	44	13	-	-	<i>Manufacture of machinery and equipment</i>
Proizv. prometnih sredstev	104	70	34	-	234	223	6	-	5	<i>Manufacture of transport equipment</i>
Ladjedelništvo	15	15	-	-	-	-	-	-	-	<i>Shipbuilding</i>
Proizv. elektr. stroj. apar.	384	258	66	60	1373	1303	22	-	48	<i>Manufacture of electrical equipment</i>
Proizv. baz. kem. izdelkov	1935	1682	251	2	125	76	34	-	15	<i>Manufacture of basic chemicals</i>
Predelava kem. izdelkov	232	103	54	75	1886	446	2	-	1438	<i>Manufacture of chemical products</i>
Proizvodnja kamna in peska	78	78	-	-	19	17	2	-	-	<i>Sand and stone quarrying</i>
Proizv. gradb. materiala	1201	1054	-	147	16	16	-	-	-	<i>Manufacture of construction materials</i>
Proizv. žag. lesa in plošč	71	31	11	29	34	34	-	-	-	<i>Sawmills and manufacture of wood boards</i>
Proizv. konč. les. izdelkov	471	451	4	16	20	13	7	-	-	<i>Manufacture of furniture, lumber and other wooden products</i>
Proizv. in predel. papirja	2003	2000	3	-	9298	9298	-	-	-	<i>Manufacture of paper and paper products</i>
Proizvodnja preje in tkanin	1081	740	341	-	983	456	527	-	-	<i>Manufacture of textiles</i>
Proizv. konč. tekst. izdelkov	408	69	333	6	554	58	496	-	-	<i>Manufacture of textile products</i>
Proizvodnja usnja in krzna	-	-	-	-	1276	1276	-	-	-	<i>Manufacture of leather and fur</i>
Proizv. obutve in galant.	17	6	-	11	140	2	138	-	-	<i>Manufacture of leather footwear and other leather products</i>
Predelava kavčuka	30	30	-	-	-	-	-	-	-	<i>Manufacture of rubber and rubber products</i>
Proizv. živil. izdelkov	1496	1391	80	25	1138	782	219	-	137	<i>Manufacture of food products</i>
Proizvodnja pijač	430	276	154	-	204	9	163	32	-	<i>Manufacture of beverages</i>
Proizvodnja krmil	-	-	-	-	1	1	-	-	-	<i>Manufacture of animal feeds</i>
Proizv. in predel. tobaka	z	z	z	z	z	z	z	z	z	<i>Manufacture of tobacco products</i>
Grafična dejavnost	4	-	4	-	40	-	40	-	-	<i>Printing</i>
Recirkulacija surovin	-	-	-	-	-	-	-	-	-	<i>Recycling</i>
Proizv. raznovrstnih izd.	20	15	5	-	-	-	-	-	-	<i>Manufacture of miscellaneous products</i>

1) Proizvodnja, prenos in distribucija električne energije.  
*Generation, transmission and distribution of electricity.*

**32.12 Javna kanalizacija**  
**Public sewage network**

	1980	1985	1990	1991	1992	1993	1994	
<b>Odplake</b> <b>Waste water</b> <b>1000 m<sup>3</sup></b>								
<b>SKUPAJ</b>	<b>112793</b>	<b>124328</b>	<b>137074</b>	<b>137755</b>	<b>132097</b>	<b>139364</b>	<b>132091</b>	<b>TOTAL</b>
Gospodinjstva	43125	49668	62201	63955	57150	81395	68693	Households
Dejavnosti	69668	74660	74873	73800	74947	56239	63398	Activities
-komunalne storitve	...	...	3879	2462	1466	1730	1658	-community service activities

<b>Izpuščene odplake iz javnih kanalizacijskih sistemov</b> <b>Discharge of waste water from public sewage systems</b> <b>1000 m<sup>3</sup></b>								
<b>SKUPAJ</b>	<b>112793</b>	<b>124540</b>	<b>137074</b>	<b>137755</b>	<b>132097</b>	<b>139364</b>	<b>132091</b>	<b>TOTAL</b>
<b>Unpurified water</b>								
Neprečiščena	97459	91716	87463	91515	61279	51732	56858	Unpurified water
<b>Adriatic watershed</b>								
Obmorje Jadranskega morja	5956	7822	11153	9891	5352	5447	5933	Adriatic watershed
Soča	4932	3547	5983	6586	3215	3040	3318	Soča
Druge reke	690	1553	1891	1606	1352	744	877	Other rivers
Neposredno	334	2722	3279	1699	785	1663	1738	Adriatic Sea
<b>Black Sea watershed</b>								
Obmorje Črnega morja	91503	83894	76310	81624	55927	46285	50925	Black Sea watershed
Drava	18093	15628	16372	18347	23098	20182	18949	Drava
Mura	2218	4876	3120	5108	5534	3904	3856	Mura
Sava	22083	17312	17061	16796	15958	11737	11887	Sava
Ljubljana	33786	33240	30329	29120	1508	1476	7605	Ljubljana
Savinja	12936	10999	7815	10392	8107	7105	7284	Savinja
Krka	556	479	593	1149	1010	1304	926	Krka
Kolpa	1831	1360	1020	712	712	577	418	Kolpa
<b>Purified waters<sup>1)</sup></b>								
Prečiščena <sup>1)</sup>	15334	32824	49611	46240	70818	87632	75233	Purified waters <sup>1)</sup>
<b>Adriatic watershed</b>								
Obmorje Jadranskega morja	5772	7384	6881	8936	8907	7692	7574	Adriatic watershed
Soča	5404	5381	4233	4566	4395	4060	3929	Soča
Druge reke	182	183	179	212	235	219	226	Other rivers
Neposredno	186	1820	2469	4158	4277	3413	3419	Adriatic Sea
<b>Black Sea watershed</b>								
Obmorje Črnega morja	9562	25440	42730	37304	61911	79940	67659	Black Sea watershed
Drava	2668	3072	5187	5006	4933	5100	4751	Drava
Mura	...	1927	3972	2514	2668	2730	2732	Mura
Sava	4094	11007	13803	15814	13770	20243	17065	Sava
Ljubljana	97	1475	2794	2780	29976	46770	37890	Ljubljana
Savinja	1104	3944	9370	5330	5115	1109	1145	Savinja
Krka	1599	2950	5360	3596	3185	1962	1960	Krka
Kolpa	...	1065	2244	2264	2264	2026	2116	Kolpa

<b>Prečiščevanje odplake</b> <b>Purification of waste water</b> <b>1000 m<sup>3</sup></b>								
<b>SKUPAJ</b>	<b>15334</b>	<b>34184</b>	<b>49611</b>	<b>46240</b>	<b>70818</b>	<b>87632</b>	<b>75233</b>	<b>TOTAL</b>
Mehansko	7888	13452	18015	10332	39911	52726	40208	Mechanical
Kemično	...	772	107	81	7	1288	26	Chemical
Biološko	7446	8143	6251	8242	7373	4222	5028	Biological
Kombinirano	...	11817	25238	27585	23527	29396	29971	Combined

<b>Kanalizacijsko omrežje<sup>2)</sup></b> <b>Sewage network<sup>2)</sup></b>								
Črpalke: število	...	93	76	75	75	188	221	Pumping plants: number
zmogljivost (l/s)	...	4565	12393	14404	16372	16402	18477	capacity (l/s)
Dolžina primar. omrežja (km)	487	642	688	711	736	627	657	Length of primary network (km)
Dolžina sekund. omrežja (km)	2090	2218	3172	3214	3237	3260	3326	Length of secondary network (km)
Število priključkov	80188	97225	117309	119721	123360	124005	129649	No. of meters

1) Industrijske odplake delno odvažajo v čistilne naprave.  
Industrial waste waters are partly removed to purifying plants.

2) Dokumentacija omrežja je v izdelavi.  
Documentation of the network is being prepared.

**32.13 Kakovost vode v slovenskih rekah, 1995<sup>1)</sup>**  
**Water quality of rivers in Slovenia, 1995<sup>1)</sup>**

Reka River Zajemno mesto Sampling point	Razred kakovosti po fizikalno - kemijski analizi Water quality class by physical- chemical analysis	Razred kakovosti po bakteriološki analizi Water quality class by bacteriological analysis	Razred kakovosti po saprobiološki analizi Water quality class by saprobiological analysis	Skupna ocena Final evaluation
<b>DRAVA</b>				
Dravograd	2 - 3	2	2	2 - 3
<b>MURA</b>				
Ceršak	(2) - 3	4	2	2 - 3
Petanjci	(2) - 3	3	2	2 - 3
<b>SAVA</b>				
Otoče	2 - 3	2	2	2 - 3
Medno	2 - 3	2	2	2 - 3
Litija	(2) - 3	4	2 - 3	(2) - 3
Radeče	3	4	2 - 3	3
Brežice	3	3	2 - 3	3
<b>TRŽIŠKA BISTRICA</b>				
Bistrica	2 - 3	3	2	2 - 3
<b>KOKRA</b>				
Kranj	2 - 3	4	2	(2) - 3
<b>SORA</b>				
Medvode	2	3	1 - 2	2
<b>KAMNIŠKA BISTRICA</b>				
Beričevo	4	4	3	4
<b>LJUBLJANICA</b>				
Zalog	3 - 4	4	3	(3) - 4
<b>SAVINJA</b>				
Medlog	3	3	2	3
Veliko Širje	2 - 3	4	2	2 - 3
<b>KRKA</b>				
Krška vas	2 - 3	2	2	2 - 3
<b>SOTLA</b>				
Rakovec	3 - (4)	2	2	3 - (4)
<b>KOLPA</b>				
Metlika (Radoviči)	3 - (4)	2	2	3
<b>SOČA</b>				
Trnovo	1 - 2	1	1 - 2	1 - 2
Plave	3	1	2	3
Solkan	2 - 3	1	1 - 2	1 - 2
<b>IDRIJCA</b>				
Hotešček	2 - 3	2	1 - 2	2 - 3
<b>VIPAVA</b>				
Miren	2 - 3	2	2	2 - 3
<b>REKA</b>				
Topolc	2 - 3	4	2	2 - 3
Cerkvenikov mlin	2 - 3	2	2	2 - (3)

1) Glej metodološka pojasnila. Številka v oklepaju pomeni, da se kakovost vode malo nagiba v razred v oklepaju, vendar s poudarkom na oceni, ki ni v oklepaju.  
See Methodological explanations. Number in parenthesis means that the quality of water inclines to be the class in parenthesis, but with main stress on the values which are not in parenthesis.

### 32.14 Varovanje pred poplavami površinskih voda Protection against floods by surface waters

	Nasipi <i>Embankments</i>		Varovano pred poplavami <i>Protected against floods</i>				
	skupaj <i>total</i> km	od tega glavna linija <i>of which main</i> line km	površina <i>area</i>		število vseh objektov <i>number of all</i> <i>objects</i>	ceste <i>roads</i> km	
			skupaj <i>total</i> ha	obdelovalna <i>cultivated</i> ha			
1980	754	...	228218	126537	166	499	1980
1985	857	511	232313	130887	216	531	1985
1989	899	534	233967	131348	408	551	1989
1990	904	535	234351	131573	444	574	1990
1991	912	542	236078	132645	545	621	1991
1992	937	569	237353	133783	623	630	1992
1993	945	570	238363	134356	817	640	1993
1994	946	573	238997	134477	817	642	1994
Obmorje Jadranskega morja	89	81	865	570	52	81	<i>Adriatic watershed</i>
Soča	18	10	350	350	2	6	<i>Soča</i>
Druge reke	71	71	515	220	50	75	<i>Other rivers</i>
Obmorje Črnega morja	857	492	238132	133907	765	561	<i>Black Sea watershed</i>
Drava	344	147	129791	70536	29	214	<i>Drava</i>
Mura	386	273	98077	56888	515	213	<i>Mura</i>
Sava	59	49	3924	3733	123	33	<i>Sava</i>
Savinja	68	23	6340	2750	98	101	<i>Savinja</i>

### 32.15 Regulacija vodotokov Regulation of watercourses

	Dolžina (m) <i>Length (m)</i>						Število <i>Number</i>		
	Regulirani odseki <i>Regulated</i> <i>sections</i>	Brežinska zavarovanja <i>Riverbank</i> <i>protection</i>	Jezbice <i>Small dams</i>	Sekanje meandrov <i>Meander</i> <i>cuts</i>	Vzdolžne zgradbe <i>Alongside</i> <i>objects</i>	Drugi objekti <i>Other</i> <i>objects</i>	Jezbice <i>Small dams</i>	Prekopi <i>Drains</i>	
1980	...	455631	...	408087	163113	8000	153	...	1980
1985	1143645	810267	8814	467039	251152	18626	455	736	1985
1989	1421801	1003730	9572	509501	270006	30850	533	965	1989
1990	1463157	1005077	10009	510703	270141	31088	549	965	1990
1991	1501719	1016604	10604	511274	383406	30801	595	975	1991
1992	1535742	1095879	10913	511274	383185	31982	671	998	1992
1993	1580847	961909	11176	511463	383406	30801	671	998	1993
1994	1640520	978316	11249	511966	383789	32149	675	989	1994
Obmorje Jadranskega morja	259178	45060	6332	15786	8011	3858	332	89	<i>Adriatic watershed</i>
Soča	174481	38544	6332	15486	8011	3858	332	89	<i>Soča</i>
Druge reke	84697	6516	-	300	-	-	-	-	<i>Other rivers</i>
Obmorje Črnega morja	1381342	933256	4917	496180	375778	28291	343	900	<i>Black Sea watershed</i>
Drava	398103	289068	357	199066	145942	2769	48	316	<i>Drava</i>
Mura	407362	351882	1004	270703	139022	1776	67	351	<i>Mura</i>
Sava	272216	163606	3333	8465	85541	10947	213	109	<i>Sava</i>
Ljubljana	54333	82796	-	11805	-	2890	-	42	<i>Ljubljana</i>
Savinja	121950	6850	120	5930	4450	2017	14	61	<i>Savinja</i>
Krka	112765	33858	103	211	823	7118	1	21	<i>Krka</i>
Kolpa	14613	4946	-	-	-	774	-	-	<i>Kolpa</i>
Blejsko jezero	-	250	-	-	-	-	-	-	<i>Lake Bled</i>



**32.16 Urejanje hudournikov**  
**Regulation of steep mountain streams**

	Hudourniki, ki so jih urejali <i>Regulated steep mountain streams</i>			Delo v hudourniških strugah <i>Work in riverbeds of steep mountain streams</i>					
	število <i>number</i>	površina povodij <i>watershed surface km<sup>2</sup></i>	dolžina strug <i>length of riverbeds km</i>	izdelani prečni objekti <i>constructed transverse objects</i>		izdelani vzdolžni objekti <i>constructed alongside objects</i>			
				število <i>number</i>	količina materiala <i>quantity of material m<sup>3</sup></i>	število <i>number</i>	dolžina <i>length km</i>	količina materiala <i>quantity of material m<sup>3</sup></i>	
1980	78	747	326	119	2457	64	5	9449	1980
1985	83	1025	438	144	4739	58	6	11835	1985
1989	118	1011	487	431	3449	117	14	35892	1989
1990	79	625	456	168	2298	115	21	57241	1990
1991	85	1017	501	232	9974	91	14,6	147493	1991
1992	106	1137	531	349	16226	128	25,3	74298	1992
1993	104	1522	601	105	6305	157	11	35057	1993
1994	146	2778	988	60	9529	135	37	72915	1994
Obmorje Jadranskega morja	34	264	145	9	1110	26	3	10798	<i>Adriatic watershed</i>
Soča	28	192	116	7	580	24	2	7416	<i>Soča</i>
Druge reke	6	72	29	2	530	2	1	3382	<i>Other rivers</i>
Obmorje Črnega morja	112	2514	843	51	8419	109	34	62117	<i>Black Sea watershed</i>
Drava	18	342	92	4	385	15	2	4131	<i>Drava</i>
Sava	83	1980	722	45	7582	69	30	50220	<i>Sava</i>
Savinja	11	192	29	2	452	25	2	7766	<i>Savinja</i>

**32.17 Skupna letna specifična aktivnost stroncija 90 in cezija 137 v padavinah**  
**Annual specific activity of strontium-90 and caesium-137 in precipitations**

Bq/m<sup>2</sup>

	Merilno mesto / <i>Monitoring station</i>					
	Ljubljana		Bovec		Murska Sobota	
	<sup>90</sup> Sr	<sup>137</sup> Cs	<sup>90</sup> Sr	<sup>137</sup> Cs	<sup>90</sup> Sr	<sup>137</sup> Cs
1965	310,0	...	236,0	...	246,0	...
1975	44,0	...	95,1	...	22,9	...
1980	2,9	...	4,4	...	1,8	...
1985	0,9	...	1,9	...	0,7	...
1986	450,0	...	630,0	...	140,0	...
1989	1,2	73,1	3,6	6,0	0,8	32,3
1990	0,4	16,0	1,1	14,7	0,8	13,6
1991	1,4	31,0	1,8	11,0	0,3	6,8
1992	0,7	18,0	1,2	6,7	0,5	7,8
1993	0,5	14,0	2,4	8,8	0,6	5,0
1994	0,4	7,5	1,5	8,6	0,8	4,0
1995	0,1	2,4	0,2	4,4	0,2	1,9

**32.18 Povprečna letna specifična aktivnost stroncija 90 v vzorcih zemlje**  
**Annual average specific activity of strontium - 90 in soil samples**

Bq/m<sup>2</sup>

	Merilno mesto / <i>Monitoring station</i>					
	Ljubljana		Kobarid		Murska Sobota	
	globina / <i>depth</i>		globina / <i>depth</i>		globina / <i>depth</i>	
	0-5 cm	10-15 cm	0-5 cm	10-15 cm	0-5 cm	10-15 cm
1970	...	...	1376	603	851	233
1975	...	...	995	396	455	189
1980	603	505	903	703	381	302
1985	107	172	154	176	56	63
1986	123	77	680	255	115	71
1989	129	86	384	255	89	81
1990	130	150	335	245	82	80
1991	80	120	240	210	73	80
1992	82	90	305	155	71	99
1993	94	125	280	150	53	56
1994	76	63	230	140	68	35
1995	70	99	210	160	80	40

**32.19 Povprečna letna specifična aktivnost cezija 137 v vzorcih zemlje**  
**Annual average specific activity of caesium - 137 in soil samples**

Bq/m<sup>2</sup>

	Merilno mesto / Monitoring station					
	Ljubljana		Kobarid		Murska Sobota	
	globina / depth		globina / depth		globina / depth	
	0-5 cm	10-15 cm	0-5 cm	10-15 cm	0-5 cm	10-15 cm
1987	25500	1016	32250	2910	4870	301
1988	8650	805	5950	970	2750	205
1989	6800	765	15000	2100	3200	340
1990	12500	4050	17000	4600	6200	395
1991	11000	6550	7750	4100	4350	995
1992	9350	4900	14000	2500	5050	430
1993	10500	3200	16500	3600	4650	480
1994	7400	3100	10100	3800	4550	445
1995	8000	3250	10500	3900	3950	845

**32.20 Povprečna letna specifična aktivnost stroncija 90 in cezija 137 v mleku**  
**Annual specific activity of strontium-90 and caesium-137 in milk**

Bq/l

	Merilno mesto / Monitoring station							
	Ljubljana		Kobarid		Murska Sobota <sup>1)</sup>		Bohinjska Bistrica	
	<sup>90</sup> Sr	<sup>137</sup> Cs	<sup>90</sup> Sr	<sup>137</sup> Cs	<sup>90</sup> Sr	<sup>137</sup> Cs	<sup>90</sup> Sr	<sup>137</sup> Cs
1965	1,24	...	2,93	...	1,40	...	2,28	...
1970	0,67	...	1,14	...	0,68	...	1,36	...
1975	0,37	...	0,71	...	0,49	...	0,66	...
1980	0,30	0,31	0,38	0,48	0,39	0,25	0,38	0,97
1985	0,19	0,10	0,32	0,27	0,30	0,09	0,25	0,56
1986	0,28	20,78	0,81	65,81	0,38	17,40	0,43	25,11
1989	0,17	0,73	0,38	5,96	0,25	0,92	0,28	5,00
1990	0,19	1,10	0,43	4,90	0,25	0,70	0,28	4,10
1991	0,15	0,58	0,35	3,50	0,26	0,54	0,25	5,00
1992	0,16	0,41	0,32	4,00	0,31	0,51	0,25	4,00
1993	0,15	0,47	0,26	2,90	0,20	0,40	0,21	3,30
1994	0,14	0,48	0,22	2,00	0,18	0,29	0,16	3,60
1995	0,12	0,45	0,24	1,70	0,20	0,31	0,17	2,40

1) Analiza mlečnega prahu, preračunano na liter svežega mleka.  
Analysis of milk-powder is recalculated per 1 litre of fresh milk.

**32.21 Količina nastalih odpadkov po skupinah odpadkov in izbranih dejavnostih, 1992**  
**Amount of waste generated, by groups of wastes and selected activities, 1992**

t

Skupina odpadkov <sup>1)</sup>	Šifra skupine odpadka Catalogue number of waste group	Skupaj Total	Industrija in rudarstvo Manufacturing, mining and electricity supply	Kmetijstvo in ribištvo <sup>2)</sup> Agriculture and fishing <sup>2)</sup>	Gradbeništvo Construction	Zdravstvo in socialno varstvo <sup>3)</sup> Health and social work <sup>3)</sup>	Group of wastes <sup>1)</sup>
<b>SKUPAJ</b>		<b>7742817</b>	<b>7225786</b>	<b>311676</b>	<b>189386</b>	<b>15969</b>	<b>TOTAL</b>
Odpadki živil in poživil	11	48648	45098	3545	-	5	Foodstuff wastes and stimulants
Odpadki rastlinskih in živalskih maščob	12	229301	229236	43	3	19	Vegetable and animal fat wastes
Odpadki iz živinoreje in klavnice	13	616387	357712	258558	110	7	Livestock production and slaughtering wastes
Odpadki kož in usnja	14	15637	15637	-	-	-	Leather and fur wastes
Ostanki predelave in obdelave lesa	17	621861	613523	5521	2814	3	Wastes from wood processing and the production of panels and furniture
Odpadki papirja, celuloze in lepenke	18	88302	86669	226	1107	300	Cellulose, paper and paperboard wastes
Drugi odpadki živalskega in rastlinskega izvora (brez gume, tekstila in odpadkov iz naselij in bolnišnic)	19	207	127	80	-	-	Other organic wastes (excluding rubber, textile, settlement and hospital wastes)
Odpadki mineralnega izvora (brez kovinskih odpadkov)	31	5400284	5232449	75	166799	961	Mineral wastes (excluding metal wastes)
Kovinski odpadki	35	170652	167614	37	2954	47	Metal wastes
Drugi odpadki mineralnega izvora in odpadki oplemenitenih proizvodov	39	100	100	-	-	-	Other wastes of mineral origin and wastes of ennobled products
Oksidi, hidroksidi, odpadne soli	51	14532	14467	-	65	-	Oxides, hydroxides and used salts
Odpadki kislin, lugov in koncentratov	52	13947	13873	1	-	73	Acids, alkalies and concentrated solutions wastes
Odpadki agrokemičnih in farmacevtskih izdelkov	53	751	412	3	335	1	Agrochemical and pharmaceutical wastes
Odpadki pri proizvodnji mineralnih olj	54	34857	30665	62	4129	1	Wastes from mineral oil production
Odpadki organskih topil, lepil, lakov, barv	55	3736	3489	-	235	12	Wastes of organic solvents, glues, lacquers, paints
Odpadki umetnih mas in gumija	57	34877	33775	33	1064	5	Plastic and rubber wastes
Tekstilni odpadki iz naravnih in umetnih vlaken	58	202311	202128	-	176	7	Textile wastes from natural and synthetic fibres
Drugi odpadki kemičnih pretvorb in sintez	59	585	490	-	-	95	Other wastes from chemical transforming and synthesis
Radioaktivni odpadki	71	82	79	-	-	3	Radioactive wastes
Trdni odpadki iz naselij in obrtne dejavnosti	91	51275	30431	1585	7753	11506	Solid wastes from settlements and similar industrial wastes
Odpadki iz priprave vode in čiščenja odpadka	94	92937	91058	35	1642	202	Wastes from water pre-treatment and waste water treatment
Tekoči odpadki iz naprav za obdelavo odpadkov	95	99843	56754	41870	200	1019	Liquid wastes from waste treatment plants
Specifični odpadki bolnišnic	97	1639	-	2	-	1637	Specific hospital wastes
Drugi odpadki iz naselij in obrtne dejavnosti	99	66	-	-	-	66	Other wastes from settlements and similar industrial wastes

1) Skupine odpadkov so po statističnem šifrantu odpadkov.

Groups of wastes from Statistical Catalogue of Waste.

2) Zajeto je le kmetijstvo brez ribištva.

Excluded fishing.

3) Zajeto je le stacionarno zdravstveno varstvo.

Stationary health care only.

**32.22 Količina in način odstranjevanja odpadkov po dejavnostih<sup>1)</sup>, 1992**  
**Amount of wastes and waste removal by activities<sup>1)</sup>, 1992**

t

	Količina odpadkov / Amount of wastes												
	od tega / of this												
	skupaj (nastala in prevzeta) total (generated and received)	nastala generated	prevzeta od drugih podjetij received from other enterprises		odpeljana ali izročena drugim podjetjem taken away or delivered to other enterprises								v tujino abroad
			iz Slovenije from Slovenia	iz tujine from abroad	skupaj total	v okviru javnega odvoza odpadkov by public waste removal service	z lastnimi ali najetimi vozili by own or rented vehicles						
					na odlag. gospod. odpadkov to municipal landfills	na odlag. gradbenih odpadkov to building rubble landfills	na druge naprave to other waste treatment plants	drugim za predelavo to others for reuse					
<b>SKUPAJ</b>	<b>7749012</b>	<b>7742817</b>	<b>6037</b>	<b>158</b>	<b>3511673</b>	<b>204339</b>	<b>62132</b>	<b>1278589</b>	<b>598217</b>	<b>1276288</b>	<b>92108</b>	<b>TOTAL</b>	
<b>INDUSTRIJA IN RUDARSTVO</b>	7228593	7225786	2650	157	3205529	174877	58508	1172685	510186	1197265	92008	<b>MANUFACTURING, MINING AND ELECTRICITY SUPPLY</b>	
Elektrogospodarstvo	3466377	3465943	434	-	144178	42506	1690	1647	1923	10125	86287	Production and distribution of electricity	
Pridobivanje premoga	1102288	1102288	-	-	1102282	-	-	1076129	26153	-	-	Coal mining	
Predelava premoga	-	-	-	-	-	-	-	-	-	-	-	Manufacture of coal	
Pridobivanje nafte in zemeljskega plina	...	...	...	...	...	...	...	...	...	...	...	Extraction of crude petroleum and natural gas	
Proizvodnja naftnih derivatov	142	142	-	-	142	-	-	-	120	22	-	Manufacture of refined petroleum products	
Pridobivanje železove rude	-	-	-	-	-	-	-	-	-	-	-	Mining of iron ores	
Črna metalurgija	122882	122882	-	-	64375	25	2035	-	40360	21955	-	Manufacture of basic iron and steel	
Pridobivanje rude barvnih kovin	147091	147091	-	-	147004	1	-	-	146975	28	-	Mining of non-ferrous metal ores	
Proizvodnja barvastih kovin	8353	8353	-	-	7533	1	-	-	6345	1162	25	Manufacture of non-ferrous metals	
Predelava barvastih kovin	108629	108629	-	-	108598	178	4000	-	101624	1378	1418	Smelting, alloying and refining of non-ferrous metals	
Proizvodnja nekovinskih rudnin (brez gradbenega materiala)	69055	69055	-	-	54055	-	-	-	2	54030	23	Extraction of non-ferrous minerals (excl. construct.m.)	
Predelava nekovinskih rudnin (brez gradbenega materiala)	27520	27520	-	-	23780	10609	5066	1391	2414	4278	22	Manufacture of non-metallic minerals (excl. construct.m.)	
Predelava kovin	140219	140135	84	-	129402	16385	7116	5526	62230	37100	1045	Manufacture of metal products	
Strojgradnja	67595	67580	8	7	67540	1649	97	277	955	64543	19	Manufacture of machinery and equipment	
Proizvodnja prometnih sredstev (brez ladjedelništva)	56568	56278	290	-	44530	31269	2645	736	549	9331	-	Manufacture of transport equipment (excl. shipbuilding)	
Ladjedelništvo	1920	1519	373	28	889	469	-	-	-	420	-	Ship-building	
Proizvodnja električnih strojev in aparatov	44312	44219	32	61	42761	7644	2988	202	186	31256	485	Manufacture of electrical equipment	
Proizvodnja bazičnih kemičnih izdelkov	122537	122437	100	-	118553	24691	2699	-	86844	4282	37	Manufacture of basic chemicals	
Predelava kemičnih izdelkov	38174	37878	296	-	37311	5484	3108	25364	860	2436	59	Manufacture of chemical products	
Proizvodnja kamna, gramoza in peska	2862	2862	-	-	2189	987	-	896	138	168	-	Sand and stone quarrying	
Proizvodnja gradbenega materiala	99402	98540	862	-	65393	226	492	57981	4094	2600	-	Manufacture of construction materials	
Proizvodnja žaganega lesa in plošč	570366	570366	-	-	59756	2316	1760	1822	6647	46641	570	Sawmills and manufacture of wood boards	
Proizvodnja končnih lesenih izdelkov	44627	44566	-	61	37680	1463	671	272	3587	31687	-	Manufacture of furniture, lumber and other wooden products	
Proizvodnja in predelava papirja	46601	46601	-	-	30319	6452	3682	-	-	19501	684	Manufacture of paper and paper products	
Proizvodnja tekstilne preje in tkanin	6532	6532	-	-	6107	1339	2015	214	353	1974	212	Manufacture of textiles	
Proizvodnja končnih tekstilnih izdelkov	220314	220314	-	-	220108	3692	454	165	76	215721	-	Manufacture of textile products	
Proizvodnja usnja in krzna	27599	27599	-	-	27597	-	14149	-	9508	3940	-	Manufacture of leather and fur	
Proizvodnja usnjene obutve in galanterije	8913	8884	29	-	8799	5643	268	-	457	2396	35	Manufacture of leather footwear and other leather products	
Predelava kavčuka	6433	6433	-	-	6398	2401	20	14	10	3345	608	Manufacture of rubber and rubber products	
Proizvodnja živilskih izdelkov	628967	628967	-	-	620743	2690	2157	7	2466	613309	114	Manufacture of food products	
Proizvodnja pijač	31330	31320	10	-	17006	3518	268	-	5263	7592	365	Manufacture of beverages	
Proizvodnja krmil	1186	1186	-	-	1121	554	60	-	-	507	-	Manufacture of animal feeds	
Proizvodnja in predelava tobaka	464	464	-	-	464	456	-	-	-	8	-	Manufacture of tobacco products	
Grafična dejavnost	8220	8220	-	-	7836	1529	951	-	26	5330	-	Printing	
Zbiranje in primarna predel. industr. odpad.	687	555	132	-	655	536	117	-	-	2	-	Recycling	
Proizvodnja raznovrstnih izdelkov	428	428	-	-	425	164	-	42	21	198	-	Manufacture of miscellaneous products	
<b>KMETIJSTVO IN RIBIŠTVO<sup>2)</sup></b>	312475	311676	799	-	113473	8171	921	96	42602	61683	-	<b>AGRICULTURE AND FISHING<sup>2)</sup></b>	
Kmetijska pridelava	308729	308729	-	-	109727	8014	891	96	41616	59110	-	Agricultural production	
Kmetijske storitve	3746	2947	799	-	3746	157	30	-	986	2573	-	Agricultural service activities	
<b>GRADBENIŠTVO</b>	191968	189386	2582	-	177770	9237	2586	105742	44052	16053	100	<b>CONSTRUCTION</b>	
Visoke gradnje	132576	132576	-	-	127292	967	1113	77118	40488	7606	-	Construction of buildings	
Nizke gradnje in hidrogradnje	22949	20367	2582	-	21178	1284	646	9258	3408	6581	1	Civil engineering and construction of water projects	
Instalacije in zaključna dela	36443	36443	-	-	29300	6986	827	19366	156	1866	99	Installation and finishing works	
<b>ZDRAVSTVENO IN SOCIALNO VARSTVO<sup>3)</sup></b>	15976	15969	6	1	14901	12054	117	66	1377	1287	-	<b>HEALTH AND SOCIAL WORK<sup>3)</sup></b>	
Stacionarno zdravstveno varstvo	15976	15969	6	1	14901	12054	117	66	1377	1287	-	Stationary health care	

1) Dejavnosti po Enotni klasifikaciji dejavnosti (1976). / Type of activity from the National Classification of Activities (1976).

2) Zajeto je le kmetijstvo brez ribištva. / Excluded fishing.

3) Zajeto je le stacionarno zdravstveno varstvo. / Stationary health care only.

**32.23 Količina in način odstranjevanja posebnih odpadkov, 1992**  
**Amount of hazardous wastes by type of removal, 1992**

t

Ime odpadka <sup>1)</sup>	Šifra odpadka Catalogue number of waste	Količina posebnih odpadkov / Amount of hazardous wastes										Type of waste <sup>1)</sup>
		skupaj (nastala in prevzeta) total (generated and received)	od tega / of this								lastno skladiščenje <sup>2)</sup> own storage <sup>2)</sup>	
			nastala generated	prevzeta od drugih podjetij received from other enterprises		odpeljana ali izročena drugim podjetjem taken away or delivered to other enterprises						
				iz Slovenije from Slovenia	iz tujine from abroad	skupaj total	na odlagališča waste on landfills	na druge naprave to other treatment plants	drugim za predelavo to others for reuse	v tujino abroad		
<b>SKUPAJ</b>		<b>74826,8</b>	<b>74368</b>	<b>431,2</b>	<b>27,6</b>	<b>61505,4</b>	<b>28306,3</b>	<b>3660,6</b>	<b>28811,4</b>	<b>727,1</b>	<b>13321,4</b>	<b>TOTAL</b>
Poskusne živali	13401	1,5	-	1,5	-	1,5	-	-	1,5	-	-	Test animals
Okužen gnoj	13705	520,0	520,0	-	-	520,0	-	-	520,0	-	-	Infected manure
Odpadne obloge peči	31110	10713,9	10713,9	-	-	1715,8	1104,2	216,0	395,6	-	8998,1	Used furnace linings
Prah pri procesih taljenja	31223	18439,8	18439,8	-	-	18239,8	1103,8	861,0	15905,0	370,0	200,0	Smelting dust
Žindra in pepel iz naprav za sežig posebnih odp.	31310	359,1	359,1	-	-	359,1	359,1	-	-	-	-	Slag and ash from hazardous waste incineration
Z oljem onesnažena tla	31423	5,5	5,5	-	-	1,9	1,9	-	-	-	3,6	Oil contaminated soil
Izrabljeni filtri, silikagel, aktivno oglje	31434	212,8	212,8	-	-	181,2	162,6	16,7	1,9	-	31,6	Used filters (all types)
Azbestni prah	31437	97,5	97,5	-	-	97,5	97,2	0,3	-	-	-	Asbestos (dust)
Kaliniške gošče, ki vsebujejo nitrat in nitrit	31629	1,1	1,1	-	-	0,0	-	-	-	-	1,1	Nitrate, nitrite - containing tempering sludge
Prah, ki vsebuje barvne kovine	35321	255,8	255,8	-	-	255,9	0,6	-	33,3	222,0	-0,1	Non-ferrous metals - containing dust
Nikelj-kadmijski akumulatorji	35323	6,9	6,9	-	-	6,9	0,1	-	6,8	-	-	Ni-Cd dry cell batteries
Suhe baterije (suhi galvanski členi)	35325	15,6	15,6	-	-	15,6	5,0	10,6	-	-	-	Dry cell batteries (other)
Živo srebro in ostanki, ki vsebujejo Hg	35326	0,1	0,1	-	-	0,1	0,1	-	-	-	-	Mercury and mercury - containing residues
Galvanski mulj, ki vsebuje cianid	51101	291,0	175,9	115,1	-	175,9	-	-	175,9	-	115,1	Cyanide - containing galvanic sludge
Galvanski mulj, ki vsebuje krom (VI)	51102	92,1	92,1	-	-	91,8	-	5,7	86,1	-	0,3	Chromium (VI) - containing galvanic sludge
Galvanski mulj, ki vsebuje baker	51104	55,3	55,3	-	-	55,3	-	21,5	32,3	1,5	-	Cooper - containing galvanic sludge
Odpadki iz solnih kopeli	51511	3,0	3,0	-	-	2,0	-	2,0	-	-	1,0	Wastes from salting bathes
Odpadne snovi pri bruniranju (brunirne soli)	51516	1,5	1,5	-	-	0,1	-	0,1	-	-	1,4	Brunnating salts
Kalilna sol, ki vsebuje cianid	51533	8,0	8,0	-	-	1,0	-	0,4	0,6	-	7,0	Cyanide - containing tempering salt
Kalilna sol, vsebuje nitrat, nitrit idr.	51534	9,7	9,7	-	-	5,6	3,6	0,6	1,4	-	4,1	Nitrite, nitrate - containing tempering salt
Kalilna sol, vsebuje barij	51539	3,2	3,2	-	-	3,2	-	2,2	1,0	-	-	Barium - containing tempering salt
Akumulatorska kislina	52101	3,9	3,9	-	-	4,4	1,5	-	2,0	0,9	-0,5	Acid from car batteries
Kislina, mešanice kislín s primesmi	52102	2107,7	2107,7	-	-	1910,6	27,5	1319,5	563,6	-	197,1	Acids and acid mixes with admixtures
Krom žveplena kislina	52105	0,3	0,3	-	-	0,3	0,3	-	-	-	-	Chromium-sulphuric acid
Lugi, mešanice lugov s primesmi	52404	3473,2	3473,2	-	-	3389,2	-	159,2	3230,0	-	84,0	Lyes and lye mixes with admixtures
Koncentrati, ki vsebujejo krom (VI)	52712	178,2	178,2	-	-	0,0	-	-	-	-	178,2	Chromium (VI) - containing concentrates
Koncentrati, ki vsebujejo kovinske soli	52716	40,2	40,2	-	-	40,0	-	40,0	-	-	0,2	Metal-salt containing concentrates
Kopeli za razvijanje	52723	15,9	15,9	-	-	14,3	6,2	3,1	5,0	-	1,6	Film developing bathes
Nerabni ostanki sredstev za varstvo rastlin	53103	155,2	155,2	-	-	154,1	3,5	0,5	150,1	-	1,1	Useless residues of plant preserving agents
Odpadki iz proizvodnje biocidov	53104	25,2	20,2	5,0	-	5,2	-	5,2	-	-	20,0	Waste from biocides production
Zdravila s pretečenim rokom uporabe	53501	25,2	25,2	-	-	12,7	0,3	12,3	0,1	-	12,5	Overdue, absoldated medicines
Odpadki pri proizvodnji farmacevtskih izdelkov	53502	180,8	180,8	-	-	116,0	-	16,0	100,0	-	64,8	Waste from the production of pharmaceuticals
Olja, ki vsebujejo kisline	54101	4,1	4,1	-	-	4,1	-	3,1	1,0	-	-	Acid - containing oils
Stara odpadna olja (tudi motorna in ležajna)	54102	29608,3	29595,0	13,3	-	29390,6	25010,8	65,0	4301,9	12,9	217,7	Used oils (engine and bearing oil, too)
Onesnažena goriva	54104	14,1	14,1	-	-	12,7	-	-	12,7	-	1,4	Polluted fuels
Neklorirana trafo in termo olja (nehlogenirana)	54106	60,2	59,8	0,4	-	57,0	5,8	0,7	50,5	-	3,2	Non-chlorinated trafo and heat transmission oils
Klorirana trafo in termo olja (halogenirana)	54107	30,0	30,0	-	-	8,4	-	3,5	-	4,9	21,6	Chlorinated trafo and heat transmission oils
Onesnažena kurilna olja	54108	24,6	24,6	-	-	22,5	-	16,7	-	5,8	2,1	Polluted heating oils
Vrtna, rezalna in brusilna olja	54109	127,8	122,0	5,8	-	115,9	0,4	13,9	95,8	5,8	11,9	Drilling, cutting and honing oils
Sintetična hladilna in mazalna sredstva	54401	54,2	54,2	-	-	30,7	3,4	22,7	4,6	-	23,5	Synthetic cooling and lubricating products
Vrtnalne in brusilne oljne emulzije in mešanice	54402	1587,5	1401,8	185,7	-	591,4	9,0	85,5	475,5	21,4	996,1	Drilling and honing oil emulsions and mixes
Mešanice olj in vode	54408	504,4	470,8	6,0	27,6	391,0	30,0	84,4	257,0	19,6	113,4	Oil/water mixtures
Ostanki iz lovilcev olj in bencina	54702	433,9	433,9	-	-	415,0	19,7	23,8	364,5	7,0	18,9	Residues from oil and benzine collectors
Mulji iz ločilnih naprav za olja	54703	113,2	113,2	-	-	95,5	51,8	28,0	15,7	-	17,7	Sludges from oil separators
Mulji iz čiščenja rezervoarjev in sodov	54704	70,7	70,7	-	-	70,5	0,2	9,9	40,2	20,2	0,2	Sludges from storage tanks and drums cleaning
Brusilni mulji, ki vsebujejo olja	54710	472,6	472,6	-	-	0,3	-	0,3	-	-	472,3	Oil - containing honing sludges
Mulji, ki vsebujejo fenole	54903	2,4	2,4	-	-	2,4	-	-	2,4	-	-	Phenol - containing sludges
Ostanki, ki vsebujejo fenol	54907	1348,3	1348,3	-	-	1346,6	-	-	1346,6	-	1,7	Phenol - containing residues
Fenolna voda	54918	22,7	22,7	-	-	22,7	-	-	-	22,7	-	Phenol water
Izrabljena oljna veziva	54926	1,0	1,0	-	-	1,0	-	-	1,0	-	-	Used oil bindings

**32.23 Količina in način odstranjevanja posebnih odpadkov, 1992 (nadaljevanje)**  
**Amount of hazardous wastes by type of removal, 1992 (continued)**

t

Ime odpadka <sup>1)</sup>	Šifra odpadka Catalogue number of waste	Količina posebnih odpadkov / Amount of hazardous wastes									Type of waste <sup>1)</sup>	
		od tega / of this										
		skupaj (nastala in prevzeta) total (generated and received)	nastala generated	prevzeta od drugih podjetij received from other enterprises		odpeljana ali izročena drugim podjetjem taken away or delivered to other enterprises				lastno skladiščenje <sup>2)</sup> own storage <sup>2)</sup>		
				iz Slovenije from Slovenia	iz tujine from abroad	skupaj total	na odlagališča waste on landfills	na druge naprave to other treatment plants	drugim za predelavo to others for reuse			v tujino abroad
Izrabljeni oljni in zračni filtri	54928	15,5	15,5	-	-	14,9	9,6	3,0	2,3	-	0,6	Used oil and air filters
Kloroform	55203	1,2	1,2	-	-	0,2	-	-	0,2	-	1,0	Chloroform
Metilen klorid	55206	13,3	13,3	-	-	9,0	-	0,3	8,7	-	4,3	Methylene-chloride
Klorirani parafini	55208	0,2	0,2	-	-	0,2	-	-	0,2	-	-	Chlorinated paraffins
Tetrakloretan (perkloretilen)	55209	12,5	12,5	-	-	12,4	-	6,0	6,4	-	0,1	Tetrachloroethane (perchloroethylene)
Nehalogenirani mehčalci	55210	25,0	25,0	-	-	25,0	-	-	25,0	-	-	Non-halogenated softeners
Tetrakloroglijk	55211	5,0	5,0	-	-	5,0	-	-	5,0	-	-	Carbontetrachloride
Trikloretan	55212	174,3	174,3	-	-	189,7	-	34,0	155,7	-	-15,4	Trichloroethane
Trikloretilen	55213	73,3	73,3	-	-	60,8	-	7,5	53,3	-	12,5	Trichloroethylene
Čistilna sredstva, ki vsebujejo halogen	55214	3,2	3,2	-	-	3,2	0,4	2,3	0,5	-	-	Halogenated cleaning agents (for cool cleaning)
Mešanice topil, ki vsebujejo halogen	55220	11,7	11,7	-	-	12,4	-	-	12,4	-	-0,7	Halogenated solvent mixes
Aceton	55301	53,5	53,5	-	-	29,9	-	1,0	26,9	2,0	23,6	Acetone
Etilacetat	55302	9,7	9,7	-	-	8,7	-	-	8,7	-	1,0	Ethyl acetate
Etilenglikol	55303	1,0	1,0	-	-	1,0	-	1,0	-	-	-	Ethylene glycol
Butilacetat	55307	0,2	0,2	-	-	0,0	-	-	0,2	-	0,2	Butyl acetate
Cikloheksanon	55308	12,5	12,5	-	-	0,0	-	-	-	-	12,5	Cyclo hexanone
Dietileter	55310	0,4	0,4	-	-	0,0	-	-	-	-	0,4	Diethyl ether
Dimetilformamid	55311	2,8	2,8	-	-	0,0	-	-	-	-	2,8	Dimethyl formamide
Dioksan	55314	15,8	15,8	-	-	0,0	-	-	-	-	15,8	Dioxan
Metanol	55315	103,7	103,7	-	-	0,0	-	-	-	-	103,7	Methanol
Metiletiketon	55317	14,2	14,2	-	-	0,0	-	-	-	-	14,2	Methyl ethyl ketone
Toluen	55325	32,6	32,6	-	-	0,2	-	-	0,2	-	32,4	Toluene
Pralni bencin, petroleter, ligroin, testni bencin	55326	38,3	38,3	-	-	4,6	0,5	2,4	1,7	-	33,7	Washing benzine,petrolether,ligroin, testing benzine
Ksilen	55327	6,7	6,7	-	-	2,0	-	-	2,0	-	4,7	Xylene
Butanol	55354	10,4	10,4	-	-	10,4	-	10,0	0,4	-	-	Butanol
Glikoleter (antifriz)	55356	1,0	1,0	-	-	1,0	-	-	1,0	-	-	Glycol ether (antifreeze agent)
Nitrozredčila (za barve in lake)	55359	100,5	100,5	-	-	88,9	0,2	5,3	83,4	-	11,6	Nitrated solvents (for paints and varnishes)
Petrolej	55360	13,2	13,2	-	-	13,0	-	12,0	1,0	-	0,2	Petroleum
Mešanica nehalogeniranih topil brez organskih komponent	55370	566,6	468,6	98,0	-	52,3	0,2	1,2	50,9	-	514,3	Mixture of non-halogenated solvents
Mulji, ki vsebujejo halogenirana topila	55401	16,6	16,6	-	-	16,2	-	1,5	14,7	-	0,4	Halogenated solvents containing sludges
Mulji, ki vsebujejo nehalogenirana topila	55402	42,7	42,7	-	-	4,3	-	3,0	1,3	-	38,4	Non-halogenated solvents containing sludges
Stari laki in barve (vsebujejo topila, nestrjeni)	55502	77,1	77,1	-	-	28,1	1,8	21,3	5,0	-	49,0	Old varnishes and paints (non-hardened)
Mulji barv in lakov	55503	355,3	355,3	-	-	134,0	40,8	90,2	3,0	-	221,3	Sludge of paints and varnishes
Ostanki barv (vsebujejo topila, nestrjeni)	55507	27,0	27,0	-	-	17,7	16,3	-	1,4	-	9,3	Paint residues (containing solvents, non-hardened)
Premazi (vsebujejo težke kovine, topila)	55508	96,0	96,0	-	-	96,0	-	-	96,0	-	-	Heavy metals and solvents containing smears
Aditivi in mehčalci, ki vsebujejo halogen	57201	0,3	0,3	-	-	0,0	-	-	-	-	0,3	Halogenated additives and softeners
Mulji iz umetnih mas, ki vsebujejo topila	57305	6,1	6,1	-	-	5,0	4,1	-	0,9	-	1,1	Solvents - containing sludges of plastics
Mulji iz umetnih mas, ki vseb. halogenirana topila	57306	25,1	25,1	-	-	2,1	-	2,1	-	-	23,0	Halogenated solvents - containing sludges
Filtrirna platna in vreče, kemično onesnažene	58119	72,0	72,0	-	-	65,8	0,7	4,0	61,1	-	6,2	Chemically polluted filter linens and bags of plastics
Pirotehnični odpadki	59101	0,1	0,1	-	-	0,0	-	-	-	-	0,1	Pyrotechnical wastes
Odpadno razstrelivo in naboji	59102	3,0	3,0	-	-	0,0	-	-	-	-	3,0	Decommissioned explosives and cartridges
Ostanki kemikalij in laboratorijski odpadki	59305	63,4	63,4	-	-	13,2	9,7	3,0	0,5	-	50,2	Chemical residues and laboratory wastes
Odpadna pralna sredstva	59405	500,1	499,7	0,4	-	396,3	-	396,3	-	-	103,8	Detergents
Katalizatorji - nevarnejši	59507	7,5	7,5	-	-	7,5	-	-	-	7,5	-	Hazardous catalysts
Poliklorirani bifenili in terfenili (PCB,PCT)	59901	10,5	10,5	-	-	3,1	-	0,2	-	2,9	7,4	Polychlorinated biphenyls and terphenyls (PCB,PCT)
Infektivni odpadki iz bolnišnic	97101	426,5	426,5	-	-	216,0	213,4	2,6	-	-	210,5	Infective waste from hospitals

1) Seznam odpadkov po prilogi 2 Pravilnika o ravnanju s posebnimi odpadki, ki vsebujejo nevarne snovi (Ur.l.SRS št.20/86). Posebni odpadki, ki jih ta tabela ne vsebuje, niso nastali ali jih poročevalske enote niso navedle na obrazcu. Radio  
The list of wastes based on Annex 2 of the Hazardous Wastes Treatment Regulation Act (Official Gazette of the Socialist Republic of Slovenia, No.20/86). Hazardous wastes which are not specified have not been generated or declared by it

2) Odpeljene tudi zaloge iz prejšnjih let.  
The stores of wastes from previous years were also taken away.

**32.24 Sestava gospodinjskih, njim podobnih in kosovnih odpadkov, 1992**  
**Composition of household, similar to household and bulky wastes, 1992**

%

Merska enota <i>Unit</i>	Sestava odpadkov po vrstah snovi <i>Composition of wastes by type of materials</i>							
	skupaj <i>total</i>	organske snovi <i>foodstuff and other organic wastes</i>	anorganske snovi <i>inorganic wastes</i>	papir in karton <i>paper and paper-board</i>	plastične in umetne <i>mase plastics</i>	steklo <i>glass</i>	kovine <i>metals</i>	drugo <i>other</i>
m <sup>3</sup>	100	31,9	25,7	15,3	7,5	3,9	2,8	12,9
t <sup>1)</sup>	100	32,7	25,1	7,1	5,3	3,6	15,6	10,6

1) Deleži snovi v tonah so zračunani na osnovi koeficientov pretvorbe, ti so za vsako snov različni.  
*The shares of materials specified in tons are calculated by specific conversion factors.*

**32.25 Javni odvoz gospodinjskih, njim podobnih in kosovnih odpadkov po regijah, 1992**  
**Public waste removal (household, similar to household and bulky wastes) in regions, 1992**

Regija (po IKROS-u) <sup>1)</sup> <i>Region (by IKROS)<sup>1)</sup></i>	Prebivalci <i>Population</i>			Naselja <i>Settlements</i>		Količina odpadkov <i>Amount of wastes</i>							
	vsi <i>total</i>	vključeni v odvoz odpadkov <i>coverage</i> 30.6.1992	delež od vseh v regiji <i>share</i>	vključena v odvoz odpadkov <i>coverage</i> 30.6.1992	delež od vseh v regiji <i>share</i>	zbrana v regiji v letu 1992 <i>generated and collected in 1992</i>		na 1 prebivalca/leto <i>per capita per year</i>				na 1 prebivalca/dan <i>per capita per day</i>	
						vsi v regiji <i>of total population</i>		vključeni v odvoz <i>of coverage population</i>		vsi v regiji <i>of total population</i>		vključeni v odvoz <i>of coverage population</i>	
	1000	1000	%		%	1000 m <sup>3</sup>	1000 t	m <sup>3</sup>	kg	m <sup>3</sup>	kg	kg	kg
<b>REPUBLIKA SLOVENIJA</b> <b>REPUBLIC OF SLOVENIA</b>	<b>1996</b>	<b>1514</b>	<b>75,8</b>	<b>2057</b>	<b>34,6</b>	<b>2588</b>	<b>742</b>	<b>1,3</b>	<b>372</b>	<b>1,7</b>	<b>490</b>	<b>1,02</b>	<b>1,34</b>
Pomursko-dravska	459	286	62,4	407	39,8	428	161	0,9	530	1,5	561	0,96	1,54
Savinjsko-koroška	333	242	72,6	209	21,8	474	84	1,4	251	2,0	346	0,69	0,95
Posavsko-zasavska	120	69	57,3	58	11,0	199	63	1,7	523	2,9	913	1,43	2,50
Ljubljansko-notranjska	564	509	90,4	451	29,5	694	242	1,2	429	1,4	475	1,18	1,30
Dolenjska	104	80	23,8	438	56,7	96	25	0,9	239	1,2	313	0,66	0,86
Obalno-kraška-goriška	222	156	70,1	233	34,7	376	77	1,7	345	2,4	491	0,94	1,35
Gorenjska	195	172	88,5	261	56,6	322	92	1,7	473	1,9	535	1,30	1,47

1) IKROS = Integralni koncept ravnanja z odpadki v Sloveniji.  
*IKROS = Integral Concept of Waste Management in Slovenia.*

**32.26 Investicije in tekoči izdatki za varstvo okolja, 1994 - organizacijsko načelo**  
**Gross fixed capital formation and current expenditure for environmental protection, 1994 - organizational principle**

1000 SIT

	SKUPAJ Investicije in tekoči izdatki za varstvo okolja <i>Gross fixed capital formation and current expenditure for environ- mental protection TOTAL</i>	Odstranje- vanje odpadkov <i>Waste removal</i>	Varstvo površin. voda <i>Protection of surface waters</i>	Varstvo pred hrupom <i>Protection against noise</i>	Varstvo zraka <i>Protection of air</i>	Varstvo tal in pod- zemnih voda <i>Protection of soil and ground- waters</i>	Varstvo narave in pokrajine <i>Protection of natural landscape</i>	
<b>SKUPAJ 1992</b>	<b>2257301</b>	<b>636030</b>	<b>369236</b>	<b>283058</b>	<b>600685</b>	<b>207197</b>	<b>161095</b>	<b>TOTAL 1992</b>
<b>SKUPAJ 1993</b>	<b>6495980</b>	<b>1748754</b>	<b>621742</b>	<b>52563</b>	<b>3036400</b>	<b>541254</b>	<b>495267</b>	<b>TOTAL 1993</b>
<b>SKUPAJ 1994</b>	<b>14316723</b>	<b>2591677</b>	<b>889421</b>	<b>48985</b>	<b>10167102</b>	<b>316577</b>	<b>302961</b>	<b>TOTAL 1994</b>
<b>PROIZVODNE DEJAVNOSTI</b>								<b>PRODUCTION ACTIVITIES</b>
Industrija in rudarstvo	11441333	1004041	552029	46122	9606925	91686	140530	<i>Manufacturing, mining and electricity supply</i>
Elektrogospodarstvo	9318248	-	308784	-	8905316	-	104148	<i>Production and distribution of electricity</i>
Pridobivanje premoga	17579	-	-	-	17579	-	-	<i>Coal mining</i>
Proizvodnja naftnih derivatov	-	-	-	-	-	-	-	<i>Manufacture of refined petroleum products</i>
Črna metalurgija	2665	-	-	2665	-	-	-	<i>Manufacture of basic iron and steel</i>
Pridob. rud. barv. kovin	-	-	-	-	-	-	-	<i>Mining of non-ferrous metal ores</i>
Proizv. barvastih kovin	125557	77626	5987	-	41944	-	-	<i>Manufacture of basic non-ferrous metals</i>
Predelava barvastih kovin	1750	250	-	-	1000	500	-	<i>Smelting, alloying and refining of non-ferrous metals</i>
Proizvodnja nekov. rudnin	-	-	-	-	-	-	-	<i>Extraction of non-ferrous minerals</i>
Predelava nekov. rudnin	223665	173366	7710	10028	19181	13380	-	<i>Manufacture of non-metallic minerals</i>
Predelava kovin	80211	25302	38319	612	12606	1827	1545	<i>Manufacture of metal products</i>
Strojgradnja	2581	2516	65	-	-	-	-	<i>Manufacture of machinery and equipment</i>
Proizv. promet. sredstev	66676	8775	10742	-	26280	-	20879	<i>Manufacture of transport equipment</i>
Ladjedelnštvo	-	-	-	-	-	-	-	<i>Shipbuilding</i>
Proizv. elektr. stroj., aparat.	334480	20474	80343	26866	173022	28336	5439	<i>Manufacture of electrical equipment</i>
Proizv. baz. kem. izdelkov	697663	354306	26256	-	290984	24656	1461	<i>Manufacture of basic chemicals</i>
Predelava kem. izdelkov	119461	75482	10957	3400	18188	4435	6999	<i>Manufacture of chemical products</i>
Proizvodnja kamna in peska	-	-	-	-	-	-	-	<i>Sand and stone quarrying</i>
Proizv. gradb. mat.	4018	384	529	-	2669	436	-	<i>Manufacture of construction materials</i>
Proizv. žag. lesa in plošč	8062	4432	-	710	2920	-	-	<i>Sawmills and manufacture of wood boards</i>
Proizv. končnih les. izd.	40084	20618	966	1841	14170	2489	-	<i>Manufacture of furniture, lumber and other wooden products</i>
Proizv. in pred. papirja	46400	17259	21224	-	-	7917	-	<i>Manufacture of paper and paper products</i>
Proizv. preje in tkanin	13348	2434	10914	-	-	-	-	<i>Manufacture of textiles</i>
Proizv. konč. tekst. izd.	41335	2781	552	-	37869	133	-	<i>Manufacture of textile products</i>
Proizv. usnja in krzna	96298	76064	-	-	20234	-	-	<i>Manufacture of leather and fur</i>
Proizv. obutve in galant.	9361	3749	1465	-	3324	823	-	<i>Manufacture of leather footwear and other leather products</i>
Predelava kavčuka	89100	89100	-	-	-	-	-	<i>Manufacture of rubber and rubber products</i>
Proizv. živil. izdelkov	49510	12256	27205	-	3295	6754	-	<i>Manufacture of food products</i>
Proizvodnja pijač	-	-	-	-	-	-	-	<i>Manufacture of beverages</i>
Proizvodnja krmil	14517	-	-	-	14517	-	-	<i>Manufacture of animal feeds</i>
Proizv. in pred. tobaka	-	-	-	-	-	-	-	<i>Manufacture of tobacco products</i>
Grafična dejavnost	9431	7534	11	-	1827	-	59	<i>Printing</i>
Recirkulacija surovin	29333	29333	-	-	-	-	-	<i>Recycling</i>
Proizv. raznovrstnih izdelkov	-	-	-	-	-	-	-	<i>Manufacture of miscellaneous products</i>
<b>Kmetijstvo in ribištvo</b>	<b>36095</b>	<b>18000</b>	<b>8735</b>	<b>-</b>	<b>9360</b>	<b>-</b>	<b>-</b>	<b>Agriculture and fishing</b>
Kmetijska pridelava	29749	17953	2436	-	9360	-	-	<i>Agricultural production</i>
Kmetijske storitve	-	-	-	-	-	-	-	<i>Agricultural service activities</i>
Ribištvo	6346	47	6299	-	-	-	-	<i>Fishing</i>
<b>Gozdarstvo</b>	<b>-</b>	<b>-</b>	<b>-</b>	<b>-</b>	<b>-</b>	<b>-</b>	<b>-</b>	<b>Forestry and hunting</b>
<b>Vodno gospodarstvo</b>	<b>9144</b>	<b>-</b>	<b>9144</b>	<b>-</b>	<b>-</b>	<b>-</b>	<b>-</b>	<b>Water management</b>
<b>Gradbeništvo</b>	<b>25137</b>	<b>2252</b>	<b>2386</b>	<b>1206</b>	<b>4726</b>	<b>-</b>	<b>14567</b>	<b>Construction</b>
Visoke gradnje	10491	2176	2383	1206	4726	-	-	<i>Construction of buildings</i>
Nizke gradnje in hidrog.	14643	76	-	-	-	-	14567	<i>Civil engineering and construction of water projects</i>
Instal. in zaklj. dela	3	-	3	-	-	-	-	<i>Installation and finishing work</i>



**32.26 Investicije in tekoči izdatki za varstvo okolja, 1994 - organizacijsko načelo (nadaljevanje)**  
**Gross fixed capital formation and current expenditure for environmental protection, 1994 - organizational principle (continued)** 1000 SIT

	SKUPAJ Investicije in tekoči izdatki za varstvo okolja <i>Gross fixed capital formation and current expenditure for environ- mental protection TOTAL</i>	Odstranje- vanje odpadkov <i>Waste removal</i>	Varstvo površin. voda <i>Protection of surface waters</i>	Varstvo pred hrupom <i>Protection against noise</i>	Varstvo zraka <i>Protection of air</i>	Varstvo tal in pod- zemnih voda <i>Protection of soil and ground- waters</i>	Varstvo narave in pokrajine <i>Protection of natural landscape</i>	
<b>Promet in zveze</b>	4770	1110	715	-	-	845	2100	<b>Transport and communications</b>
Železniški promet	-	-	-	-	-	-	-	Railway transport
Pomorski promet	265	265	-	-	-	-	-	Sea and coastal water transport
Zračni promet	-	-	-	-	-	-	-	Air transport
Cestni promet	-	-	-	-	-	-	-	Road transport
Mestni promet	4505	845	715	-	-	845	2100	Urban transport
Prekladalne storitve	-	-	-	-	-	-	-	Cargo handling
PTT - storitve	-	-	-	-	-	-	-	Post and telecommunications
<b>Trgovina</b>	143195	8915	33097	1274	74509	12838	12562	<b>Trade</b>
Trgovina na drobno	92616	8840	33097	1274	25662	11181	12562	Retail trade
Trgovina na debelo	50579	75	-	-	48847	1657	-	Wholesale trade
Zunanja trgovina	-	-	-	-	-	-	-	Foreign trade
<b>Gostinstvo in turizem</b>	6952	4596	263	-	2093	-	-	<b>Hotels, restaurants and travel agencies</b>
Gostinstvo	6952	4596	263	-	2093	-	-	Hotels and restaurants
Turistično posredovanje	-	-	-	-	-	-	-	Travel agencies
<b>Obrtne storitve, popravila</b>	2379	1904	475	-	-	-	-	<b>Crafts and repairs</b>
<b>Stanovanj.-komunal. dejav.</b>	1203151	298504	166324	-	454072	161565	122686	<b>Community service activities</b>
<b>Fin., tehn. in posl. storitve</b>	12528	1033	10886	-	609	-	-	<b>Financial and business activities</b>
Storitve na področju prometa	-	-	-	-	-	-	-	Trade-related services including storage
Projekt. idr. dejav.	1033	1033	-	-	-	-	-	Architectural and engineering activities, inclu. technical consulting
Geološko raziskovanje	-	-	-	-	-	-	-	Geological and prospecting activities
Raziskoval.-razvojno delo	-	-	-	-	-	-	-	Research and development
Poslovne storitve	11495	-	10886	-	609	-	-	Other business activities
<b>Izobraževanje in kultura</b>	2185	1095	1090	-	-	-	-	<b>Education and culture</b>
<b>Zdravstvo in soc. varstvo</b>	404	381	-	-	-	23	-	<b>Health and social work</b>
<b>NEPROIZVODNE DEJAVNOSTI</b>	1429450	1249846	104277	383	14808	49620	10516	<b>NON-PRODUCTION ACTIVITIES</b>
Osebn. storitve	2326	366	-	90	1272	598	-	Personal service activities
Stanovanj.-komunal. dejavnost	1152250	1060863	62781	-	-	28606	-	Community service activities
Stanovanjska dejavnost	-	-	-	-	-	-	-	Housing services
Komunalne dejavnosti	1152250	1060863	62781	-	-	28606	-	Public services
<b>Fin., tehn. in posl. storitve</b>	5375	3663	1712	-	-	-	-	<b>Financial and business activities</b>
Bančništvo	-	-	-	-	-	-	-	Banking
Zavarovanje posesti, oseb	-	-	-	-	-	-	-	Insurance of property and persons
Raziskoval.-razvojno delo	5375	3663	1712	-	-	-	-	Research and development
Poslovne storitve	-	-	-	-	-	-	-	Other business activities
<b>Izobraževanje in kultura</b>	9520	3558	203	293	952	2058	2456	<b>Education and culture</b>
Izobraževanje	8922	2960	203	293	952	2058	2456	Education
Znan.razisk. dejav.	583	583	-	-	-	-	-	Scientific research
Kultura, umetnost in infor.	15	15	-	-	-	-	-	Culture, art and media activities
Telesna kultura in šport	-	-	-	-	-	-	-	Recreational nad sporting activities
<b>Zdravstvo in socialno varstvo</b>	26967	12326	-	-	6721	-	7920	<b>Health and social work</b>
Zdravstvena zaščita	2564	2564	-	-	-	-	-	Health care
Socialno varstvo	24403	9762	-	-	6721	7920	-	Social work
<b>Javna uprava, skladi, združenja, organizacije</b>	233012	169070	39581	-	5863	18358	140	<b>Public administration, funds, associations and organizations</b>
Javna uprava	145800	122239	16662	-	5863	896	140	Public administration
Skladi	87212	46831	22919	-	-	17462	-	Management of public funds
Spl. in posebna posl. združ.	-	-	-	-	-	-	-	Business associations
Polit. in interesne org.	-	-	-	-	-	-	-	Membership and political organizations

**32.27 Investicije v varstvo okolja, 1994 - organizacijsko načelo**  
**Gross fixed capital formation for environmental protection, 1994 - organizational principle**

1000 SIT

	Investicije v varstvo okolja S K U P A J Gross fixed capital formation for environ- mental protection TOTAL	Odstranje- vanje odpadkov Waste removal	Varstvo površin. voda Protection of surface waters	Varstvo pred hrupom Protection against noise	Varstvo zraka Protection of air	Varstvo tal in podzemnih voda Protection of soil and ground- waters	Varstvo narave in pokrajine Protection of natural landscape	
<b>SKUPAJ 1992</b>	<b>1772185</b>	<b>425088</b>	<b>249939</b>	<b>267715</b>	<b>534050</b>	<b>162215</b>	<b>133178</b>	<b>TOTAL 1992</b>
<b>SKUPAJ 1993</b>	<b>4908497</b>	<b>677369</b>	<b>371921</b>	<b>38672</b>	<b>2893731</b>	<b>460367</b>	<b>466437</b>	<b>TOTAL 1993</b>
<b>SKUPAJ 1994</b>	<b>12368841</b>	<b>1276303</b>	<b>617188</b>	<b>29920</b>	<b>10002875</b>	<b>175927</b>	<b>266628</b>	<b>TOTAL 1994</b>
<b>PROIZVODNE DEJAVNOSTI</b>	11576020	600155	555224	29537	9995229	129300	266575	<b>PRODUCTION ACTIVITIES</b>
<b>Industrija in rudarstvo</b>	10539121	435455	393921	27057	9510424	39437	132827	<b>Manufacturing, mining and electricity supply</b>
Elektrogospodarstvo	9301350	-	291886	-	8905316	-	104148	Production and distribution of electricity
Pridobivanje premoga	17579	-	-	-	17579	-	-	Coal mining
Proizvodnja naftnih derivatov	-	-	-	-	-	-	-	Manufacture of refined petroleum products
Črna metalurgija	2665	-	-	2665	-	-	-	Manufacture of basic iron and steel
Pridob. rud. barv. kovin	-	-	-	-	-	-	-	Mining of non-ferrous metal ores
Proizv. barvastih kovin	23427	23427	-	-	-	-	-	Manufacture of basic non-ferrous metals
Predelava barvastih kovin	-	-	-	-	-	-	-	Smelting, alloying and refining of non-ferrous metals
Proizvodnja nekov. rudnin	-	-	-	-	-	-	-	Extraction of non-ferrous minerals
Predelava nekov. rudnin	201277	171366	5710	4720	16381	3100	-	Manufacture of non-metallic minerals
Predelava kovin	24022	3160	5631	240	12606	872	1513	Manufacture of metal products
Strojgradnja	-	-	-	-	-	-	-	Manufacture of machinery and equipment
Proizv. prometnih sredstev	56202	5577	9676	-	20070	-	20879	Manufacture of transport equipment
Ladjedelništvo	-	-	-	-	-	-	-	Shipbuilding
Proizv. elektr. stroj., aparat.	246493	10748	44046	15182	169851	1766	4900	Manufacture of electrical equipment
Proizv. baz. kem. izdelkov	326944	6782	23905	-	282183	14074	-	Manufacture of basic chemicals
Predelava kem. izdelkov	24954	11557	3342	2100	4103	2465	1387	Manufacture of chemical products
Proizvodnja kamna in peska	-	-	-	-	-	-	-	Sand and stone quarrying
Proizv. gradb. mat.	126	126	-	-	-	-	-	Manufacture of construction materials
Proizv. žag. lesa in plošč	3820	1380	-	430	2010	-	-	Sawmills and manufacture of wood boards
Proizv. konč. les. izdelkov	8649	930	850	1720	2660	2489	-	Manufacture of furniture, lumber and other wooden products
Proizv. in pred. papirja	20909	5545	7447	-	-	7917	-	Manufacture of paper and paper products
Proizv. preje in tkanin	1428	-	1428	-	-	-	-	Manufacture of textiles
Proizv. konč. tekst. izdelkov	37792	-	-	-	37792	-	-	Manufacture of textile products
Proizv. usnja in krzna	96298	76064	-	-	20234	-	-	Manufacture of leather and fur
Proizv. obutve in galant.	-	-	-	-	-	-	-	Manufacture of leather footwear and other leather products
Predelava kavčuka	89100	89100	-	-	-	-	-	Manufacture of rubber and rubber products
Proizv. živil. izdelkov	10409	360	-	-	3295	6754	-	Manufacture of food products
Proizvodnja pijač	-	-	-	-	-	-	-	Manufacture of beverages
Proizvodnja krmil	14517	-	-	-	14517	-	-	Manufacture of animal feeds
Proizv. in pred. tobaka	-	-	-	-	-	-	-	Manufacture of tobacco products
Grafična dejavnost	1827	-	-	-	1827	-	-	Printing
Recirkulacija surovin	29333	29333	-	-	-	-	-	Recycling
Proizv. raznovrstnih izdelkov	-	-	-	-	-	-	-	Manufacture of miscellaneous products
<b>Kmetijstvo in ribištvo</b>	14004	5271	8733	-	-	-	-	<b>Agriculture and fishing</b>
Kmetijska pridelava	7707	5271	2436	-	-	-	-	Agricultural production
Kmetijske storitve	-	-	-	-	-	-	-	Agricultural service activities
Ribištvo	6297	-	6297	-	-	-	-	Fishing
<b>Gozdarstvo</b>	-	-	-	-	-	-	-	<b>Forestry and hunting</b>
<b>Vodno gospodarstvo</b>	9144	-	9144	-	-	-	-	<b>Water management</b>
<b>Gradbeništvo</b>	7688	1756	-	1206	4726	-	-	<b>Construction</b>
Visoke gradnje	7612	1680	-	1206	4726	-	-	Construction of buildings
Nizke gradnje in hidrog.	76	76	-	-	-	-	-	Civil engineering and construction of water projects
Instal in zaklj. dela	-	-	-	-	-	-	-	Installation and finishing works

**32.27 Investicije v varstvo okolja, 1994 - organizacijsko načelo (nadaljevanje)**  
**Gross fixed capital formation for environmental protection, 1994 - organizational principle (continued)** 1000 SIT

	Investicije v varstvo okolja S K U P A J Gross fixed capital formation for environ- mental protection TOTAL	Odstranje- vanje odpadkov Waste removal	Varstvo površin. voda Protection of surface waters	Varstvo pred hrupom Protection against noise	Varstvo zraka Protection of air	Varstvo tal in podzemnih voda Protection of soil and ground- waters	Varstvo narave in pokrajine Protection of natural landscape	
<b>Promet in zveze</b>	-	-	-	-	-	-	-	<b>Transport and communications</b>
Železniški promet	-	-	-	-	-	-	-	Railway transport
Pomorski promet	-	-	-	-	-	-	-	Sea and coastal water transport
Zračni promet	-	-	-	-	-	-	-	Air transport
Cestni promet	-	-	-	-	-	-	-	Road transport
Mestni promet	-	-	-	-	-	-	-	Urban transport
Prekladalne storitve	-	-	-	-	-	-	-	Cargo handling
PTT-storitve	-	-	-	-	-	-	-	Post and telecommunications
<b>Trgovina</b>	131181	554	32724	1274	74509	11058	11062	<b>Trade</b>
Trgovina na drobno	82259	479	32724	1274	25662	11058	11062	Retail trade
Trgovina na debelo	48922	75	-	-	48847	-	-	Wholesale trade
Zunanja trgovina	-	-	-	-	-	-	-	Foreign trade
Gostinstvo in turizem	6635	4487	55	-	2093	-	-	Hotels, restaurants and travel agencies
Gostinstvo	6635	4487	55	-	2093	-	-	Hotels and restaurants
Turistično posredovanje	-	-	-	-	-	-	-	Travel agencies
<b>Obrtne storitve, popravila</b>	34	34	-	-	-	-	-	<b>Crafts and repairs</b>
<b>Stanovanj.-komunal.dejav.</b>	857946	152598	100989	-	402868	78805	122686	<b>Community service activities</b>
<b>Fin., tehn. in posl. storitve</b>	10267	-	9658	-	609	-	-	<b>Financial and business activities</b>
Storitve na področju prometa	-	-	-	-	-	-	-	Trade-related services including storage
Projekt. idr. dejav.	-	-	-	-	-	-	-	Architectural and engineering activities inclu. technical consulting
Geološko raziskovanje	-	-	-	-	-	-	-	Geological and prospecting activities
Raziskoval.-razvojno delo	-	-	-	-	-	-	-	Research and development
Poslovne storitve	10267	-	9658	-	609	-	-	Other business activities
<b>Izobraževanje in kultura</b>	-	-	-	-	-	-	-	<b>Education and culture</b>
<b>Zdravstvo in soc. varstvo</b>	-	-	-	-	-	-	-	<b>Health and social work</b>
<b>NEPROIZVODNE DEJAVNOSTI</b>	792821	676148	61964	383	7646	46627	53	<b>NON-PRODUCTION ACTIVITIES</b>
<b>Osebnostne storitve</b>	1794	-	-	90	1145	559	-	<b>Personal service activities</b>
<b>Stanovanj. komunal. dejav.</b>	570610	505471	36533	-	-	28606	-	<b>Community service activities</b>
Stanovanjska dejavnost	-	-	-	-	-	-	-	Housing services
Komunalne dejavnosti	570610	505471	36533	-	-	28606	-	Public services
<b>Fin., tehn. in posl. storitve</b>	1312	-	1312	-	-	-	-	<b>Financial and business activities</b>
Bančništvo	-	-	-	-	-	-	-	Banking
Zavarovanje posesti, oseb	-	-	-	-	-	-	-	Insurance of property and persons
Raziskoval.- razvojno delo	1312	-	1312	-	-	-	-	Research and development
Poslovne storitve	-	-	-	-	-	-	-	Other business activities
<b>Izobraževanje in kultura</b>	1924	834	-	293	744	-	53	<b>Education and culture</b>
Izobraževanje	1326	236	-	293	744	-	53	Education
Znan.razisk. dejav.	583	583	-	-	-	-	-	Scientific research
Kultura, umetnost in infor.	15	15	-	-	-	-	-	Culture, art and media activities
Telesna kultura in šport	-	-	-	-	-	-	-	Recreational and sporting activities
<b>Zdravstvo in soc. varstvo</b>	7761	2004	-	-	5757	-	-	<b>Health and social work</b>
Zdravstvena zaščita	1591	1591	-	-	-	-	-	Health care
Socialno varstvo	6170	413	-	-	5757	-	-	Social work
<b>Javna uprava, skladi, združenja, organizacije</b>	209420	167839	24119	-	-	17462	-	<b>Public administration, funds, associations and organizations</b>
Javna uprava	122208	121008	1200	-	-	-	-	Public administration
Skladi	87212	46831	22919	-	-	17462	-	Management of public funds
Spl. in posebna posl. združ.	-	-	-	-	-	-	-	Business associations
Polit. in interesne org.	-	-	-	-	-	-	-	Membership and political organizations

**32. 28 Tekoči izdatki za varstvo okolja, 1994 - organizacijsko načelo**  
**Current expenditure for environmental protection, 1994 - organizational principle**


1000 SIT


	Tekoči izdatki za varstvo okolja S K U P A J Current expenditure for environmental protection TOTAL	Odstranjevanje odpadkov Waste removal	Varstvo površin. voda Protection of surface waters	Varstvo pred hrupom Protection against noise	Varstvo zraka Protection of air	Varstvo tal in podzemnih voda Protection of soil and groundwaters	Varstvo naravne pokrajine Protection of natural landscape	
<b>SKUPAJ 1992</b>	<b>485116</b>	<b>210942</b>	<b>119297</b>	<b>15343</b>	<b>66635</b>	<b>44982</b>	<b>27917</b>	<b>TOTAL 1992</b>
<b>SKUPAJ 1993</b>	<b>1587483</b>	<b>1071385</b>	<b>249821</b>	<b>13891</b>	<b>142669</b>	<b>80887</b>	<b>28830</b>	<b>TOTAL 1993</b>
<b>SKUPAJ 1994</b>	<b>1947882</b>	<b>1315374</b>	<b>272233</b>	<b>19065</b>	<b>164227</b>	<b>140650</b>	<b>36333</b>	<b>TOTAL 1994</b>
<b>PROIZVODNE DEJAVNOSTI</b>								<b>PRODUCTION ACTIVITIES</b>
<b>Industrija in rudarstvo</b>	902212	568586	158108	19065	96501	52249	7703	<b>Manufacturing, mining and electricity supply</b>
Elektrogospodarstvo	16898	-	16898	-	-	-	-	Production and distribution of electricity
Pridobivanje premoga	-	-	-	-	-	-	-	Coal mining
Proizvodnja naftnih derivatov	-	-	-	-	-	-	-	Manufacture of refined petroleum products
Črna metalurgija	-	-	-	-	-	-	-	Manufacture of basic iron and steel
Pridob. rud. barv. kovin	-	-	-	-	-	-	-	Mining of non-ferrous metal ores
Proiz. barvastih kovin	102130	54199	5987	-	41944	-	-	Manufacture of basic non-ferrous metals
Pred. barvastih kovin	1750	250	-	-	1000	500	-	Smelting, alloying and refining of non-ferrous metals
Proizvodnja nekov. rudnin	-	-	-	-	-	-	-	Extraction of non-ferrous minerals
Predelava nekov. rudnin	22388	2000	2000	5308	2800	10280	-	Manufacture of non-metallic minerals
Predelava kovin	56189	22142	32688	372	-	955	32	Manufacture of metal products
Strojgradnja	2581	2516	65	-	-	-	-	Manufacture of machinery and equipment
Proizv. prometnih sredstev	10474	3198	1066	-	6210	-	-	Manufacture of transport equipment
Ladjedelništvo	-	-	-	-	-	-	-	Shipbuilding
Proizv. el. stroj., aparat.	87987	9726	36297	11684	3171	26570	539	Manufacture of electrical equipment
Proizv. baz. kem. izdelkov	370719	347524	2351	-	8801	10582	1461	Manufacture of basic chemicals
Predelava .kem. izdelkov	94507	63925	7615	1300	14085	1970	5612	Manufacture of chemical products
Proizvodnja kamna in peska	-	-	-	-	-	-	-	Sand and stone quarrying
Proizv. gradb. mater.	3892	258	529	-	2669	436	-	Manufacture of construction materials
Proizv. žag. lesa in plošč	4242	3052	-	280	910	-	-	Sawmills and manufacture of wood boards
Proizv. konč. les. izd.	31435	19688	116	121	11510	-	-	Manufacture of furniture, lumber and other wooden products
Proizv. in pred. papirja	25491	11714	13777	-	-	-	-	Manufacture of paper and paper products
Proizv. preje in tkanin	11920	2434	9486	-	-	-	-	Manufacture of textiles
Proizv. konč. tekst. izdelkov	3543	2781	552	-	77	133	-	Manufacture of textile products
Proizv. usnja in krzna	-	-	-	-	-	-	-	Manufacture of leather and fur
Proizv. obutve in galant.	9361	3749	1465	-	3324	823	-	Manufacture of leather footwear and other leather products
Predelava kavčuka	-	-	-	-	-	-	-	Manufacture of rubber and rubber products
Proizv. živil. izdelkov	39101	11896	27205	-	-	-	-	Manufacture of food products
Proizvodnja pijač	-	-	-	-	-	-	-	Manufacture of beverages
Proizvodnja krmil	-	-	-	-	-	-	-	Manufacture of animal feeds
Proizv. in pred. tobaka	-	-	-	-	-	-	-	Manufacture of tobacco products
Grafična dejavnost	7604	7534	11	-	-	-	59	Printing
Recirkulacija surovin	-	-	-	-	-	-	-	Recycling
Proizv. raznovrstnih izdelkov	-	-	-	-	-	-	-	Manufacture of miscellaneous products
<b>Kmetijstvo in ribištvo</b>	22091	12729	2	-	9360	-	-	<b>Agriculture and fishing</b>
Kmetijska pridelava	22042	12682	-	-	9360	-	-	Agricultural production
Kmetijske storitve	-	-	-	-	-	-	-	Agricultural service activities
Ribištvo	49	47	2	-	-	-	-	Fishing
<b>Gozdarstvo</b>	-	-	-	-	-	-	-	<b>Forestry and hunting</b>
<b>Vodno gospodarstvo</b>	-	-	-	-	-	-	-	<b>Water management</b>
<b>Gradbeništvo</b>	17449	496	2386	-	-	-	14567	<b>Construction</b>
Visoke gradnje	2879	496	2383	-	-	-	-	Construction of buildings
Nizke gradnje in hidrog.	14567	-	-	-	-	-	14567	Civil engineering and construction of water projects
Instal. in zaklj. dela	3	-	3	-	-	-	-	Installation and finishing works
<b>Promet in zveze</b>	4770	1110	715	-	-	845	2100	<b>Transport and communications</b>
Železniški promet	-	-	-	-	-	-	-	Railway transport
Pomorski promet	265	265	-	-	-	-	-	Sea and coastal water transport
Zračni promet	-	-	-	-	-	-	-	Air transport


**32. 28 Tekoči izdatki za varstvo okolja, 1994 - organizacijsko načelo (nadaljevanje)**  
**Current expenditure for environmental protection, 1994 - organizational principle (continued)**

1000 SIT

	Tekoči izdatki za varstvo okolja S K U P A J Current expenditure for environmental protection TOTAL	Odstranjevanje odpadkov Waste removal	Varstvo površin. voda Protection of surface waters	Varstvo pred hrupom Protection against noise	Varstvo zraka Protection of air	Varstvo tal in podzemnih voda Protection of soil and groundwaters	Varstvo naravne pokrajine Protection of natural landscape	
Cestni promet	-	-	-	-	-	-	-	Road transport
Mestni promet	4505	845	715	-	-	845	2100	Urban transport
Prekladalne storitve	-	-	-	-	-	-	-	Cargo handling
PTT-storitve	-	-	-	-	-	-	-	Post and telecommunications
<b>Trgovina</b>	12014	8361	373	-	-	1780	1500	<b>Trade</b>
Trgovina na drobno	10357	8361	373	-	-	123	1500	Retail trade
Trgovina na debelo	1657	-	-	-	-	1657	-	Wholesale trade
Zunanja trgovina	-	-	-	-	-	-	-	Foreign trade
<b>Gostinstvo in turizem</b>	317	109	208	-	-	-	-	<b>Hotels, restaurants and travel agencies</b>
Gostinstvo	317	109	208	-	-	-	-	Hotels and restaurants
Turistično posredovanje	-	-	-	-	-	-	-	Travel agencies
<b>Obrtne storitve, popravila</b>	2345	1870	475	-	-	-	-	<b>Crafts and repairs</b>
<b>Stanovanj.-komunal. dejavnost</b>	345205	145906	65335	-	51204	82760	-	<b>Community service activities</b>
<b>Fin., tehn. in posl. storitve</b>	2261	1033	1228	-	-	-	-	<b>Financial and business activities</b>
Storitve na področju prometa	-	-	-	-	-	-	-	Trade-related services including storage
Projekt. idr. dejav.	1033	1033	-	-	-	-	-	Architectural and engineering activities inclu. technical consulting
Geološko raziskovanje	-	-	-	-	-	-	-	Geological and prospecting activities
Raziskoval.-razvojno delo	-	-	-	-	-	-	-	Research and development
Poslovne storitve	1228	-	1228	-	-	-	-	Other business activities
<b>Izobraževanje in kultura</b>	2185	1095	1090	-	-	-	-	<b>Education and culture</b>
<b>Zdravstvo in soc. varstvo</b>	404	381	-	-	-	23	-	<b>Health and social work</b>
<b>NEPROIZVODNE DEJAVNOSTI</b>	636629	573698	42313	-	7162	2993	10463	<b>NON-PRODUCTION ACTIVITIES</b>
<b>Osebnе storitve</b>	532	366	-	-	127	39	-	<b>Personal service activities</b>
<b>Stanovanj, komunal. dejav.</b>	581640	555392	26248	-	-	-	-	<b>Community service activities</b>
Stanovanjska dejavnost	-	-	-	-	-	-	-	Housing services
Komunalne dejavnosti	581640	555392	26248	-	-	-	-	Public services
<b>Fin., tehn. in posl. storitve</b>	4063	3663	400	-	-	-	-	<b>Financial and business activities</b>
Bančništvo	-	-	-	-	-	-	-	Banking
Zavarovanje posesti, oseb	-	-	-	-	-	-	-	Insurance of property and persons
Raziskoval.-razvojno delo	4063	3663	400	-	-	-	-	Research and development
Poslovne storitve	-	-	-	-	-	-	-	Other business activities
<b>Izobraževanje in kultura</b>	7596	2724	203	-	208	2058	2403	<b>Education and culture</b>
Izobraževanje	7596	2724	203	-	208	2058	2403	Education
Znan.razisk. dejav.	-	-	-	-	-	-	-	Scientific research
Kultura, umetnost in infor.	-	-	-	-	-	-	-	Culture, art and media activities
Telesna kultura in šport	-	-	-	-	-	-	-	Recreational and sporting activities
<b>Zdravstveno in soc. varstvo</b>	19206	10322	-	-	964	-	7920	<b>Health and social work</b>
Zdravstvena zaščita	973	973	-	-	-	-	-	Health care
Socialno varstvo	18233	9349	-	-	964	7920	-	Social work
<b>Javna uprava, skladi, združenja, organizacije</b>	23592	1231	15462	-	5863	896	140	<b>Public administration, funds, associations and organizations</b>
Javna uprava	23592	1231	15462	-	5863	896	140	Public administration
Skladi	-	-	-	-	-	-	-	Management of public funds
Spl. in posebna posl. združ.	-	-	-	-	-	-	-	Business associations
Polit. in interesne org.	-	-	-	-	-	-	-	Membership in political organizations









### 33. PREGLED PO MESTNIH NASELJIH

### REVIEW BY URBAN SETTLEMENTS

#### 33.1 Zaposlene osebe v podjetjih in drugih organizacijah po dejavnosti, 30. 9. 1995 Persons in paid employment in enterprises and other organizations by activity, 30. 9. 1995

	Republika Slovenija Republic of Slovenia	Celje	Jesenice	Koper - Capodistria	Kranj	Ljubljana	Maribor	Ptuj	Trbovlje	
<b>SKUPAJ</b>	<b>589312</b>	<b>22298</b>	<b>8163</b>	<b>11974</b>	<b>22254</b>	<b>134778</b>	<b>50805</b>	<b>9288</b>	<b>5744</b>	<b>TOTAL</b>
Industrija in rudarstvo	239050	5747	2981	2087	12147	28563	16305	2662	2601	Manufacturing, mining and electricity supply
Kmetijstvo in ribištvo	8626	117	-	64	225	580	338	878	28	Agriculture and fishing
Gozdarstvo	2321	33	8	-	14	104	92	30	-	Forestry and hunting
Vodno gospodarstvo	1027	17	-	-	83	432	72	105	-	Water management
Gradbeništvo	29420	2146	621	773	764	6798	4080	689	553	Construction
Promet in zveze	29584	1801	581	1676	1013	7601	2797	321	229	Transport and communications
Trgovina	55824	2666	498	1615	1654	17309	5226	1350	290	Trade
Gostinstvo in turizem	15158	511	416	227	373	2976	958	38	99	Hotels, restaurants and travel agencies
Obrt in osebne storitve	14771	989	354	259	575	3728	2377	357	168	Crafts and personal service activities
Stanov.-komunal. dejav.	10920	621	371	351	417	3108	1302	166	123	Community service activities
Finance idr. posl. stor.	36222	1619	531	1726	1168	15545	3339	307	466	Financial and business activities
Izobraževanje in kultura	51114	1539	463	974	1355	18538	4770	697	309	Education and culture
Zdravstvo in soc. varstvo	54669	2795	840	1042	1082	14000	6001	1130	617	Health and social work
Javna uprava, skladi, združenja in organizacije	40606	1697	499	1180	1384	15496	3148	558	261	Public administration, funds, associations and organizations

#### 33.2 Povprečne mesečne bruto plače zaposlenih oseb v podjetjih in drugih organizacijah, september 1995 Average monthly gross earnings per person in paid employment in enterprises and other organizations, September 1995

	Republika Slovenija Republic of Slovenia	Celje	Jesenice	Koper - Capodistria	Kranj	Ljubljana	Maribor	Ptuj	Trbovlje	
<b>SKUPAJ</b>	<b>112105</b>	<b>109854</b>	<b>106506</b>	<b>122405</b>	<b>112498</b>	<b>135580</b>	<b>108800</b>	<b>103091</b>	<b>114530</b>	<b>TOTAL</b>
Industrija in rudarstvo	94822	90864	94610	90771	106117	113412	88586	87303	114998	Manufacturing, mining and electricity supply
Kmetijstvo in ribištvo	115622	118061	-	138566	117023	130145	127678	122598	96069	Agriculture and fishing
Gozdarstvo	125854	102408	99033	-	128601	136794	125095	107048	-	Forestry and hunting
Vodno gospodarstvo	115009	118640	-	-	96269	133543	77562	112756	-	Water management
Gradbeništvo	95492	101887	82411	104082	87159	104363	92181	74825	89356	Construction
Promet in zveze	121280	108362	115889	132237	117542	138963	119738	100958	110661	Transport and communications
Trgovina	110538	103308	102676	112879	112321	129350	98181	91170	96985	Trade
Gostinstvo in turizem	108923	81066	106730	91837	103246	107192	91809	76281	71499	Hotels, restaurants and travel agencies
Obrt in osebne storitve	88016	95177	64574	88395	85959	98431	51030	111414	113103	Crafts and personal service activities
Stanov.-komunalna dejavnost	105014	100074	111663	118682	94873	102952	104816	107142	113103	Community service activities
Finance in druge posl. storitve	154296	138233	161319	156246	139478	165677	146044	124809	141583	Financial and business activities
Izobraževanje in kultura	134127	127059	118088	135800	131850	153581	146455	119962	117167	Education and culture
Zdravstvo in socialno varstvo	123548	122526	121443	117210	132156	131929	125660	119199	123599	Health and social work
Javna uprava, skladi, združenja in organizacije	149602	152721	134052	147187	142134	166901	139116	138415	137516	Public administration, funds, associations and organizations

**33.3 Indeksi cen na drobno, 1995**  
**Retail price indices, 1995**

1994=100

	Koper- Capodistria	Ljubljana	Maribor	Novo mesto	
<b>SKUPAJ</b>	<b>112,8</b>	<b>112,9</b>	<b>112,2</b>	<b>114,6</b>	<b>TOTAL</b>
<b>BLAGO</b>	111,0	111,6	110,4	112,7	<b>GOODS</b>
Kmetijski proizvodi	116,6	114,9	119,5	113,2	<i>Fresh vegetables, fruit, fish and eggs</i>
Sveže vrtnine	112,0	103,2	118,4	106,9	<i>Fresh vegetables</i>
Sveže sadje	124,2	125,6	124,6	117,7	<i>Fresh fruit</i>
Jajca	116,4	117,9	113,9	121,3	<i>Eggs</i>
Sveže ribe	104,2	114,6	112,7	118,5	<i>Fresh fish</i>
Industrijski izdelki skupaj	110,8	111,6	110,1	112,7	<i>Manufactured goods, total</i>
Industrijski živilski izdelki	113,0	114,4	113,3	115,4	<i>Manufactured foodstuffs</i>
Izdelki iz žit	116,3	114,2	111,3	113,6	<i>Cereal products</i>
Predelane vrtnine	119,0	123,6	121,4	118,8	<i>Processed vegetables</i>
Predelano sadje	111,7	113,1	108,9	112,2	<i>Processed fruit</i>
Sveže meso	110,7	112,6	112,4	117,4	<i>Meat</i>
Predelano meso	115,9	116,9	116,7	119,9	<i>Processed meat</i>
Predelane ribe	109,7	113,9	107,9	107,7	<i>Processed fish</i>
Mleko in mlečni izdelki	109,4	109,8	110,7	110,4	<i>Milk and dairy products</i>
Maščobe	104,1	108,5	107,8	108,0	<i>Oil, fats</i>
Drugi industrijski živilski izdelki	116,1	117,4	115,5	115,5	<i>Other manufactured foodstuffs</i>
Pijače	129,2	122,3	119,7	122,3	<i>Beverages</i>
Tobačni izdelki	111,0	111,0	111,0	111,0	<i>Tobacco</i>
Industrijski neživilski izdelki	108,5	109,8	108,2	111,1	<i>Manufactured non-food products</i>
Tekstilni izdelki	108,4	109,8	106,5	114,1	<i>Textile products</i>
Volnene tkanine	100,7	102,6	101,9	103,8	<i>Woollen fabrics</i>
Bombažne tkanine	103,5	103,3	106,5	108,4	<i>Cotton fabrics</i>
Svilene tkanine	103,1	115,7	104,7	105,0	<i>Silk fabrics</i>
Gotovi tekstilni izdelki	109,6	110,1	106,9	115,7	<i>Finished textile products</i>
Perilo	109,9	113,4	107,0	107,3	<i>Underwear</i>
Konfekcija obleke	111,5	109,1	107,9	126,8	<i>Ready-made clothes</i>
Konfekcija za gospodinjstvo	108,6	107,0	105,6	111,9	<i>Ready-made article for housekeeping</i>
Obutev	110,4	107,7	114,6	114,5	<i>Footwear</i>
Usnjena galanterija	106,9	114,0	104,8	118,8	<i>Leather products</i>
Kurjava in razsvetljava	114,9	113,5	114,0	113,4	<i>Heating and lighting</i>
Električna energija za gospodinjstva	117,5	117,4	117,5	117,5	<i>Electric energy for housekeeping</i>
Ostalo za razsvetljavo	101,2	105,7	102,2	97,6	<i>Other for lighting</i>
Kurjava	114,0	108,2	108,2	107,8	<i>Fuel</i>
Pohištvo	107,7	113,3	107,1	122,5	<i>Furniture</i>
Posoda in pribor	108,4	111,8	102,3	115,0	<i>Dishes and tableware</i>
Drugi predmeti za gospodinjstvo	104,5	111,5	106,5	106,8	<i>Other household articles</i>
Električni aparati za gospodinjstvo	103,6	106,9	102,2	104,8	<i>Electrical household appliances</i>
Higienske potrebščine	111,6	113,5	112,3	113,1	<i>Products for personal care</i>
Zdravila	109,4	113,2	112,1	113,9	<i>Medicaments</i>
Sredstva za izobraževanje	113,6	114,8	111,8	113,4	<i>Products for education</i>
Sredstva za kulturo	122,6	122,5	122,3	122,7	<i>Products for culture</i>
Sredstva za razvedrilo	112,7	109,8	102,4	110,6	<i>Products for entertainment</i>
Prometna sredstva	103,6	102,0	102,2	102,7	<i>Transport equipment</i>
Tekoča goriva in maziva	105,7	105,4	106,0	105,6	<i>Motor fuels and lubricants</i>
Kmetijsko orodje	108,8	116,2	116,6	105,8	<i>Agricultural tools</i>
Zaščitna sredstva za kmetijstvo	99,9	121,8	111,1	106,6	<i>Chemicals for use in agriculture</i>
Gradbeni material	105,8	107,8	112,0	112,2	<i>Construction materials</i>
<b>STORITVE</b>	121,2	117,3	118,9	123,0	<b>SERVICES</b>
Obrtne storitve	115,9	114,8	109,7	122,4	<i>Craft services</i>
Osebne storitve	124,7	121,2	128,6	120,5	<i>Personal services</i>
Stanovanjske storitve	114,7	127,5	115,3	119,2	<i>Housing services</i>
Komunalne storitve	133,6	107,9	126,1	122,2	<i>Municipal services</i>
Finančne in druge storitve	112,8	113,3	113,7	112,3	<i>Financial and other services</i>
Kulturne storitve	109,9	115,2	116,4	113,1	<i>Cultural services</i>
Storitve družbenega varstva	124,9	118,2	121,7	128,9	<i>Social care</i>
Prometne storitve	115,4	112,0	114,3	126,2	<i>Transport services</i>
PTT-storitve	146,5	147,5	146,9	146,4	<i>Communication services</i>

**33.4 Povprečne cene na drobno, 1995**  
**Average retail prices, 1995**

SIT

	Merska enota	Koper-Capodistria	Ljubljana	Maribor	Novo mesto	Unit	
ŽITA							CEREALS
Riž	kg	221,89	220,23	225,05	226,15	kg	Rice
IZDELKI IZ ŽIT							CEREAL PRODUCTS
Črn kruh	kg	124,58	148,87	136,71	125,04	kg	Brown bread
Bela moka	kg	77,88	77,06	77,96	77,02	kg	White flour
Testenine z jajci	kg	217,58	212,82	217,33	209,41	kg	Pasta with egg
VRTNINE							VEGETABLES
Krompir	kg	83,32	79,88	71,22	66,56	kg	Potatoes
Fižol v zrnju	kg	305,23	334,53	348,88	317,99	kg	Beans
Čebula	kg	143,47	143,65	127,16	136,58	kg	Onions
Sladko zelje	kg	110,11	109,98	102,41	121,01	kg	Cabbage
Jedilno korenje	kg	160,20	169,58	142,27	160,18	kg	Carrots
SADJE							FRUIT
Jabolka	kg	142,64	146,50	110,05	136,38	kg	Apples
Češnje	kg	296,86	533,18	668,26	409,84	kg	Cherries
Slive	kg	220,10	220,63	172,55	217,84	kg	Plums
Grozdje	kg	489,07	545,98	504,56	462,26	kg	Grapes
SVEŽE MESO							FRESH MEAT
Govedina s kostmi	kg	891,00	891,75	888,18	947,88	kg	Unboned beef
Teletina s kostmi	kg	1415,00	1431,07	1235,80	1342,89	kg	Unboned veal
Svinina s kostmi	kg	786,38	820,79	813,18	792,96	kg	Unboned pork
Zaklan piščanec	kg	455,39	455,94	456,37	459,33	kg	Chicken
MESNI IZDELKI							MEAT PRODUCTS
Suha svinjska rebra	kg	916,04	963,80	1001,30	958,80	kg	Dried pork ribs
Prekajena mesnata slanina	kg	1187,78	1093,56	972,32	1079,42	kg	Smoked bacon
Salama šunkarica	kg	1203,83	1301,84	1212,30	1228,18	kg	Rolled ham
JAJCA	kos	21,87	20,74	17,63	20,35	piece	EGGS
MLEKO IN MLEČNI IZDELKI							MILK AND DAIRY PRODUCTS
Mleko	l					l	Milk
Surovo maslo	kg	671,52	661,53	665,12	707,58	kg	Butter
Sir trapist	kg	832,63	888,20	807,70	899,34	kg	Trappist cheese
Skuta	kg	436,62	425,34	479,07	402,49	kg	Cottage cheese
MAŠČOBE							FATS
Domača svinjska mast	kg	298,55	278,76	224,60	297,20	kg	Lard
Jedilno olje	l	200,35	195,88	201,08	199,71	l	Edible oil
Margarina	kg	426,50	420,25	430,47	401,90	kg	Margarine
ALKOHOLNE PIJAČE							ALCOHOLIC DRINKS
Kakovostno belo vino	l	295,34	277,52	337,33	298,77	l	Quality white wine
Žganje	l	1760,99	1705,61	1786,13	1758,17	l	Fruit brandy
Pivo	l	197,12	191,31	181,30	193,55	l	Beer
Vinjak	l	1629,90	1658,09	1873,54	1783,54	l	Brandy distilled from wine
DRUGA INDUSTRIJSKA ŽIVILA							OTHER INDUSTRIAL FOOD PRODUCTS
Sladkor	kg	133,85	136,83	128,80	137,00	kg	Sugar
Pražena kava	kg	1749,33	1719,27	1769,37	1681,50	kg	Roasted coffee
Jedilna čokolada	kg	1091,90	1072,60	1103,07	1128,21	kg	Chocolate
Kuhinjska sol	kg	70,60	74,52	73,52	70,94	kg	Table salt
VOLNE NE TKANINE							WOOLLEN FABRICS
Tkanina iz česane preje za moške obleke	m	3598,67	3477,78	3423,43	3583,16	m	Cloth from worsted yarn for men's suits
Tkanina iz česane preje za ženske obleke	m	3170,30	3306,70	3073,71	2255,90	m	Cloth from worsted yarn for women's dresses
Tkanina za ženske obleke	m	2492,78	2763,20	2555,64	2263,30	m	Cloth for women's dresses
BOMBAŽNE TKANINE							COTTON FABRICS
Posteljno platno (140 cm)	m	953,60	904,10	954,88	1115,02	m	Bed linen (140 cm)
Poplin za ženske bluze	m	1021,55	1081,99	930,99	937,84	m	Poplin for women's blouses
KONFEKCIJSKI IZDELKI							CLOTHING
Moška srajca, 100 % bombaž	kos	5190,35	6025,80	4852,82	5122,60	piece	Men's 100% cotton shirts
Ženska bluz	kos	7717,61	6726,01	6698,33	6881,67	piece	Women's blouses
Otroška trenerka	kos	3825,56	5007,16	4672,22	4272,16	piece	Children's track-suits
DRUGI TEKSTILNI IZDELKI							OTHER TEXTILE PRODUCTS
Prešita odeja	kos	6808,67	8395,62	7378,60	7756,71	piece	Quilts
Brisača iz frotirja	kos	913,00	960,02	917,26	927,44	piece	Bath towels

**33.4 Povprečne cene na drobno, 1995 (nadaljevanje)**  
**Average retail prices, 1995 (continued)**

SIT

	Merska enota	Koper-Capodistria	Ljubljana	Maribor	Novo mesto	Unit	
<b>OBUTEV</b>							
<i>FOOTWEAR</i>							
Moški nizki čevlji iz boksa	par	6117,01	5788,05	6237,55	5440,79	pair	Men's box-calf shoes
Ženski nizki čevlji iz boksa	par	5507,27	5949,89	5310,50	5639,48	pair	Women's box-calf shoes
Otroški nizki čevlji z gumijastim podplatom	par	4410,57	4154,89	4006,55	4457,00	pair	Children's rubber-soled shoes
<b>POHIŠTVO</b>							
<i>FURNITURE</i>							
Spalnica	garn	222238,33	205128,76	193339,67	200406,63	suite	Bedroom
Viseča dvokrilna kuhinjska omarica	kos	13667,22	15626,75	17853,31	18924,89	piece	Wall-mounted, two-door kitchen cabinet
Kavč	kos	91969,67	83472,83	77339,00	75772,75	piece	Sofa
<b>APARATI ZA GOSPODINJSTVO</b>							
<i>HOUSEHOLD APPLIANCES</i>							
Električni štedilnik, avtomatski	kos	62781,43	56328,19	60054,88	53393,81	piece	Electric cooker, automatic
Emajliran štedilnik	kos	60510,67	51398,00	50209,88	55718,55	piece	Enamel cooker
Električni likalnik	kos	3635,44	3604,17	3522,67	3648,47	piece	Electric iron
<b>DRUGI GOSPODINJSKI PREDMETI</b>							
<i>OTHER HOUSEHOLD ARTICLES</i>							
Emajliran lonec, 2,5 l	kos	1140,68	1295,03	1303,83	1287,69	piece	Enamel pots, 2,5 l
Krožnik iz porcelana	kos	360,91	402,91	477,42	329,35	piece	China plates
Kozarec za vodo, 2 dl	kos	74,39	81,47	83,66	83,56	piece	Glasses, 20 cl
Žarnica, 60-vatna	kos	85,75	86,65	75,70	77,76	piece	Light bulbs, 60 W
<b>KMETIJSKO ORODJE</b>							
<i>AGRICULTURAL TOOLS</i>							
Sekira	kg	1100,85	2008,34	1582,63	1604,83	kg	Axe
Motika	kg	1209,78	1359,36	1592,53	1582,83	kg	Hoe
Vinogradniška skropilnica	kos	10357,48	12814,50	13909,41	11586,50	piece	Vineyard spraying device
<b>GRADBENI MATERIAL</b>							
<i>BUILDING MATERIAL</i>							
Zidna opeka	kos	51,64	50,76	37,95	45,87	piece	Bricks
Cement portland	kg	10,78	12,46	13,33	11,70	kg	Portland cement
Hidrirano apno	kg	11,56	15,43	16,30	14,48	kg	Hydrated lime
Deske iz mehkega lesa	m <sup>3</sup>	21746,67	24673,79	23862,60	19663,65	m <sup>3</sup>	Soft wood planks
Želji	kg	181,13	200,00	236,87	145,63	kg	Nails
<b>KURIVO</b>							
<i>FUEL</i>							
Drva za kurjavo	m <sup>3</sup>	6500,00	6250,00	6020,17	4457,08	m <sup>3</sup>	Firewood
Lignit	t	11883,33	8790,00	8847,50	9636,00	t	Lignite
<b>ŠOLSKE POTREBŠČINE</b>							
<i>SCHOOL MATERIALS</i>							
Zvezek	kos	72,08	68,36	63,48	59,16	piece	Exercise books
Pisalni papir (500 listov)	zav	891,36	845,90	833,65	886,92	packet	Writing paper (500 pages)
Navadni svinčnik	kos	35,00	39,07	39,34	34,45	piece	Ordinary pencils
<b>HIGIENSKE POTREBŠČINE IN ČISTILNA SREDSTVA</b>							
<i>HYGIENE AND CLEANING MATERIALS</i>							
Toaletno milo (80 gramov)	kg	909,78	956,67	810,92	944,35	kg	Toilet soap (80 g)
Zobna krema (tuba 95 gr)	kos	214,33	215,86	197,28	200,39	kg	Toothpaste (50-60 g tube)
Milo za pranje	kos	443,56	481,98	433,48	444,92	piece	Washing soap
<b>OBRTNE STORITVE</b>							
<i>TRADE SERVICES</i>							
Delo za moško obleko		19000,00	19487,50	15690,16	18716,67		Men's tailoring
Delo za žensko enodelno obleko		9083,33	11512,50	6716,67	7961,11		Dressmaking
Podplatenje moških čevljev		1601,67	906,67	960,00	1258,34		Resoling men's footwear
Moško striženje		958,33	1030,00	1041,67	841,67		Men's hairdressing
Britje (kolonjska voda in krema)		883,33	580,56	766,67	674,17		Shaving (eau de Cologne and shaving cream)
Trajna ondulacija, hladna		4973,33	4303,89	4480,00	4132,50		Perm, cold
Kemično čiščenje moške obleke		1309,50	1161,04	1123,33	1142,50		Men's dry cleaning
<b>STANOVANJSKE STORITVE</b>							
<i>HOUSING SERVICES</i>							
Obratovalni stroški	m <sup>2</sup>	1,41	5,74	5,32	1,94	m <sup>2</sup>	Operational costs
Stanarina	m <sup>2</sup>	13,23	18,50	14,92	12,60	m <sup>2</sup>	Rent
		92,68	107,08	117,82	114,06		
<b>KOMUNALNE STORITVE</b>							
<i>MUNICIPAL SERVICES</i>							
Odvoz smeti	m <sup>2</sup>	9,89	5,89	7,96	5,56	m <sup>2</sup>	Rubbish collection
Ogrevanje stanovanj	MWh	-	3453,96	2884,17	-	MWh	Apartment heating
<b>PTT-STORITVE</b>							
<i>PTT SERVICES</i>							
Telefonska naročnina za samostojni priključek		890,40	890,40	890,40	890,40		Telephone subscription for individual connection
<b>KULTURNE STORITVE</b>							
<i>CULTURAL SERVICES</i>							
Vstopnica za kino	kos	400,00	500,00	450,00	495,83	piece	Cinema tickets
Vstopnica za gledališče	kos	1100,00	1381,25	1625,00	1050,00	piece	Theatre tickets
Vstopnica za nogometno tekmo	kos	800,00	950,00	775,00	-	piece	Tickets

### 33.5 Cene novih stanovanj, ki so jih zgradila gradbena podjetja in druge organizacije Prices of new dwellings built by construction enterprises and other organizations

	Število stanovanj <sup>1)</sup> No. of dwellings <sup>1)</sup>	Površina stanovanj Area of dwellings (m <sup>2</sup> )	Povprečna končna cena za 1 m <sup>2</sup> Average final price per 1 m <sup>2</sup> SIT <sup>2)</sup>	Od tega stroški gradnje Of that construction costs SIT <sup>2)</sup>	Delež stroškov gradnje Share of construction costs (%)
1985	4810	269904	9	7	79,5
1990	1430	79610	12939	9929	76,7
1991	1113	62355	29658	21572	72,7
1992	687	43173	98730	69550	70,4
1993	631	36224	155289	99675	64,2
1994	582	34262	153751	107975	70,2
1995	646	38130	192064	138014	71,9
od tega / of that					
Celje	-	-	...	...	...
Koper - Capodistria	-	-	...	...	...
Kranj	-	-	...	...	...
Ljubljana	113	9279	205707	147858	71,9
Maribor	151	8896	108438	82205	75,8
Druge naselja / Other settlements	382	19955	125280	88362	70,5

- 1) Število novih stanovanj, za katera je bil v letu opravljen končni obračun.  
No. of new dwellings for which final financial calculation was made during the year.
- 2) Do leta 1990 dinarji.  
Until 1990 in Dinars.

### 33.6 Železniški promet, 1995 Railway traffic, 1995

	Potniški promet odpotovali Passenger traffic Passengers having departed 1000	Tovorni promet / Goods traffic 1000 t		
		skupaj total	naloženo loaded	razloženo unloaded
<b>SKUPAJ</b>	<b>6884</b>	<b>5979</b>	<b>1965</b>	<b>4014</b>
Bled - jezero / lake	16	22	16	6
Brežice	88	29	17	12
Celje	610	608	146	462
Črnomelj	237	50	44	6
Hrastnik	53	0	0	0
Ilirska Bistrica	131	122	25	97
Jesenice <sup>1)</sup>	121	22	4	18
Kranj	268	365	66	299
Krško	80	63	29	34
Laško	166	544	79	465
Lendava	221	20	5	15
Litija	-	510	252	258
Ljubljana, ožji del <sup>2)</sup>	677	30	9	21
Vižmarje	1387	1097	494	603
Zalog	5	8	1	7
Ljutomer <sup>3)</sup>	37	1035	151	884
Maribor <sup>4)</sup>	37	21	10	11
Metlika	664	165	53	112
Murska Sobota	51	3	1	2
Nova Gorica	53	27	9	18
Novo mesto	106	96	41	55
Ormož	187	188	52	136
Postojna	96	148	15	133
Ptuj	118	20	5	15
Lesce	133	48	9	39
Sevnica	84	12	2	10
Sežana	320	41	19	22
Slovenska Bistrica	70	33	13	20
Škofja Loka	99	38	18	20
Šoštanj	95	55	15	40
Velenje	67	15	1	14
Trbovlje	53	143	65	78
Višnja Gora	265	238	180	58
Zagorje ob Savi	269	89	68	21
Žalec	22	74	51	23

- 1) Šteti postaji Jesenice in Slovenski Javornik.  
Stations Jesenice and Slovenski Javornik are included.
- 2) Štete postaje Ljubljana Center, Moste, Šiška, Rakovnik in Črnuče.  
Stations Ljubljana Center, Moste, Šiška, Rakovnik and Črnuče are included.
- 3) Šteti postaji Ljutomer in Ljutomer-mesto.  
Stations Ljutomer and Ljutomer-city are included.
- 4) Štete postaje Maribor, Maribor-Studenci in Tezno.  
Stations Maribor, Maribor-Studenci and Tezno are included.

**33.7 Trgovina na drobno, 1995**  
**Retail trade, 1995**

	Število, 31. 12. 1995 <i>Number, 31. 12. 1995</i>		Promet po vrsti blaga (mio SIT) <i>Turnover by kind of goods (mio SIT)</i>		
	prodajaln <i>of stores</i>	zaposlenih oseb <i>of persons in paid employment</i>	skupaj <i>total</i>	živilsko blago <i>food products</i>	neživilsko blago <i>non-food products</i>
Celje	178	1428	22818	6157	16661
Domžale	74	544	11582	3994	7588
Jesenice	77	459	6691	2685	4006
Kočevje	60	234	3113	893	2220
Koper - Capodistria	150	799	17658	3949	13709
Kranj	184	1017	18971	4477	14494
Ljubljana	1068	7170	151015	38994	112031
Maribor	465	3550	51361	10813	40549
Murska Sobota	168	738	15002	2779	12223
Nova Gorica	111	631	11576	3672	7904
Novo mesto	114	713	15117	3305	11812
Ptuj	133	780	14872	3704	11168
Škofja Loka	67	261	5718	1825	3892
Trbovlje	62	212	3805	1413	2391
Velenje	81	657	11193	3899	7294

**33.8 Trgovina na debelo, 1995**  
**Wholesale trade, 1995**

	Število, 31.12.1995 <i>Number, 31.12.1995</i>		Promet po vrsti kupcev (mio SIT) <i>Turnover by type of buyers (mio SIT)</i>			
	enot <i>of units</i>	zaposlenih oseb <i>of persons in paid employment</i>	skupaj <i>total</i>	trgovskim podjetjem in organizacijam <i>trade enterprises and organizations</i>	proizvodnim podjetjem in organizacijam <i>manufacturing enterprises and organizations</i>	drugim odjemalcem <i>other buyers</i>
Celje	16	203	29322	14196	13530	1596
Domžale	4	40	9649	7496	2080	73
Jesenice	1	4	526	139	374	12
Kočevje	5	12	1602	834	250	518
Koper - Capodistria	29	220	19455	15032	3539	884
Kranj	28	662	30798	4992	12469	13337
Ljubljana	273	7070	277607	183288	53435	40884
Maribor	85	1539	45268	26278	14078	4912
Murska Sobota	20	292	11034	5696	5058	280
Nova Gorica	20	289	10741	4395	4487	1859
Novo mesto	18	221	36242	31901	3943	398
Ptuj	14	406	13832	9695	3460	676
Škofja Loka	6	121	6720	5445	814	461
Trbovlje	8	69	1759	669	1039	51
Velenje	10	155	5873	4622	1156	96

## 34. PREGLED PO OBČINAH

## REVIEW BY MUNICIPALITIES

### 34.1 Uveljavitev teritorialnih območij in imen občin Republike Slovenije, 1. 1. 1996 Enforcement of territorial areas and names of municipalities of the Republic of Slovenia, 1. 1. 1996

	Datum uveljavitve teritorialnega območja in imena občine <i>Date of enforcement of the territorial unit and name of municipality</i>	Upoštevani so predpisi o teritorialnih razdelitvah in imenih od 1. 1994 (Ur. l. RS) <i>Regulations on territorial units and names are respected since 1994 (OJ, RS)</i>		Datum uveljavitve teritorialnega območja in imena občine <i>Date of enforcement of the territorial unit and name of municipality</i>	Upoštevani so predpisi o teritorialnih razdelitvah in imenih od 1. 1994 (Ur. l. RS) <i>Regulations on territorial units and names are respected since 1994 (OJ, RS)</i>
Ajdovščina	4. 10. 1994	60/94	Ig	6. 11. 1994	60/94, 69/94
Beltinci	4. 10. 1994	60/94	Ilirska Bistrica	6. 11. 1994	60/94, 69/94
Bled	4. 10. 1994	60/94	Ivančna Gorica	6. 11. 1994	60/94, 69/94
Bohinj	4. 10. 1994	60/94	Izola - Isola	4. 10. 1994	60/94
Borovnica	4. 10. 1994	60/94	Jesenice	4. 10. 1994	60/94
Bovec	4. 10. 1994	60/94	Juršinci	6. 11. 1994	60/94, 69/94
Brda	4. 10. 1994	60/94	Kamnik	4. 10. 1994	60/94
Brezovica	4. 10. 1994	60/94	Kanal	4. 10. 1994	60/94
Brežice	4. 10. 1994	60/94	Kidričevo	4. 10. 1994	60/94
Cankova-Tišina	6. 11. 1994	60/94, 69/94	Kobarid	4. 10. 1994	60/94
Celje	4. 10. 1994	60/94	Kobilje	4. 10. 1994	60/94
Cerklje na Gorenjskem	4. 10. 1994	60/94	Kočevje	6. 11. 1994	60/94, 69/94
Cerknica	4. 10. 1994	60/94	Komen	4. 10. 1994	60/94
Cerkno	4. 10. 1994	60/94	Koper - Capodistria	4. 10. 1994	60/94
Črenšovci	4. 10. 1994	60/94	Kozje	6. 11. 1994	60/94, 69/94
Črna na Koroškem	4. 10. 1994	60/94	Kranj	4. 10. 1994	60/94
Črnomelj	6. 11. 1994	60/94, 69/94	Kranjska Gora	4. 10. 1994	60/94
Destrič-Trnovska vas	4. 10. 1994	60/94	Krško	4. 10. 1994	60/94
Divača	6. 11. 1994	60/94, 69/94	Kungota	4. 10. 1994	60/94
Dobrepolje	4. 10. 1994	60/94	Kuzma	6. 11. 1994	60/94, 69/94
Dobrova-Horjul-Polhov Gradec	6. 11. 1994	60/94, 69/94	Laško	6. 11. 1994	60/94, 69/94
Dol pri Ljubljani	4. 10. 1994	60/94	Lenart	4. 10. 1994	60/94
Domžale	4. 10. 1994	60/94	Lendava - Lendva	6. 11. 1994	60/94, 69/94
Dornava	4. 10. 1994	60/94	Litija	6. 11. 1994	60/94, 69/94
Dravograd	4. 10. 1994	60/94	Ljubljana	4. 10. 1994	60/90
Duplek	4. 10. 1994	60/94	Ljubno	4. 10. 1994	60/94
Gorenja vas-Poljane	4. 10. 1994	60/94	Ljutomer	4. 10. 1994	60/94
Gorišnica	6. 11. 1994	60/94, 69/94	Logatec	4. 10. 1994	60/94
Gornja Radgona	4. 10. 1994	60/94	Loška dolina	4. 10. 1994	60/94
Gornji Grad	4. 10. 1994	60/94	Loški Potok	6. 11. 1994	60/94, 69/94
Gornji Petrovci	4. 10. 1994	60/94	Luče	4. 10. 1994	60/94
Grosuplje	4. 10. 1994	60/94	Lukovica	4. 10. 1994	60/94
Hodoš-Šalovci - Hodos-Šalovci	4. 10. 1994	60/94	Majšperk	4. 10. 1994	60/94
Hrastnik	4. 10. 1994	60/94	Maribor	4. 10. 1994	60/94
Hrpelje-Kozina	4. 10. 1994	60/94	Medvode	4. 10. 1994	60/94
Idrija	4. 10. 1994	60/94	Mengeš	4. 10. 1994	60/94

**34.1 Uveljavitev teritorialnih območij in imen občin Republike Slovenije, 1. 1. 1996 (nadaljevanje)**  
**Enforcement of territorial areas and names of municipalities of the Republic of Slovenia, 1.1.1996 (continued)**

	Datum uveljavitve teritorialnega območja in imena občine <i>Date of enforcement of the territorial unit and name of municipality</i>	Upoštevani so predpisi o teritorialnih razdelitvah in imenih od l. 1994 (Ur. l. RS) <i>Regulations on territorial units and names are respected since 1994 (OJ, RS)</i>		Datum uveljavitve teritorialnega območja in imena občine <i>Date of enforcement of the territorial unit and name of municipality</i>	Upoštevani so predpisi o teritorialnih razdelitvah in imenih od l. 1994 (Ur. l. RS) <i>Regulations on territorial units and names are respected since 1994 (OJ, RS)</i>
Metlika	4. 10. 1994	60/94	Sežana	4. 10. 1994	60/94
Mežica	4. 10. 1994	60/94	Slovenj Gradec	4. 10. 1994	60/94
Miren-Kostanjevica	4. 10. 1994	60/94	Slovenska Bistrica	4. 10. 1994	60/94
Mislinja	4. 10. 1994	60/94	Slovenske Konjice	4. 10. 1994	60/94
Moravče	4. 10. 1994	60/94	Starše	4. 10. 1994	60/94
Moravske Toplice	4. 10. 1994	60/94	Sveti Jurij	6. 11. 1994	60/94, 69/94
Mozirje	4. 10. 1994	60/94	Šenčur	4. 10. 1994	60/94
Murska Sobota	4. 10. 1994	60/94	Šentilj	4. 10. 1994	60/94
Muta	4. 10. 1994	60/94	Šentjernej	4. 10. 1994	60/94
Naklo	4. 10. 1994	60/94	Šentjur pri Celju	4. 10. 1994	60/94
Nazarje	4. 10. 1994	60/94	Škocjan	4. 10. 1994	60/94
Nova Gorica	4. 10. 1994	60/94	Škofja Loka	6. 11. 1994	60/94, 69/94
Novo mesto	6. 11. 1994	60/94, 69/94	Škofljica	6. 11. 1994	60/94, 69/94
Odranci	4. 10. 1994	60/94	Šmarje pri Jelšah	4. 10. 1994	60/94
Ormož	4. 10. 1994	60/94	Šmartno ob Paki	4. 10. 1994	60/94
Osilnica	4. 10. 1994	60/94	Šoštanj	4. 10. 1994	60/94
Pesnica	4. 10. 1994	60/94	Štore	4. 10. 1994	60/94
Piran - Pirano	4. 10. 1994	60/94	Tolmin	4. 10. 1994	60/94
Pivka	4. 10. 1994	60/94	Trbovlje	4. 10. 1994	60/94
Podčetrtek	6. 11. 1994	60/94, 69/94	Trebnje	6. 11. 1994	60/94, 69/94
Podvelka-Ribnica	6. 11. 1994	60/94, 69/94	Tržič	4. 10. 1994	60/94
Postojna	4. 10. 1994	60/94	Turnišče	4. 10. 1994	60/94
Preddvor	6. 11. 1994	60/94, 69/94	Velenje	4. 10. 1994	60/94
Ptuj	4. 10. 1994	60/94	Velike Lašče	4. 10. 1994	60/94
Puconci	4. 10. 1994	60/90	Videm	4. 10. 1994	60/94
Rače-Fram	4. 10. 1994	60/94	Vipava	4. 10. 1994	60/94
Radeče	4. 10. 1994	60/94	Vitanje	4. 10. 1994	60/94
Radenci	4. 10. 1994	60/94	Vodice	4. 10. 1994	60/94
Radlje ob Dravi	6. 11. 1994	60/94, 69/94	Vojnik	4. 10. 1994	60/94
Radovljica	4. 10. 1994	60/94	Vrhnika	4. 10. 1994	60/94
Ravne-Prevalje	4. 10. 1994	60/94	Vuzenica	4. 10. 1994	60/94
Ribnica	6. 11. 1994	60/94, 69/94	Zagorje ob Savi	4. 10. 1994	60/94
Rogaševci	4. 10. 1994	60/94	Zavrč	4. 10. 1994	60/94
Rogaška Slatina	6. 11. 1994	60/94, 69/94	Zreče	4. 10. 1994	60/94
Rogatec	6. 11. 1994	60/94, 69/94	Žalec	4. 10. 1994	60/94
Ruše	6. 11. 1994	60/94, 69/94	Železniki	4. 10. 1994	60/94
Semič	6. 11. 1994	60/94, 69/94	Žiri	6. 11. 1994	60/94, 69/94
Sevnica	6. 11. 1994	60/94, 69/94			



**34.2 Podjetja in družbe po Enotni klasifikaciji dejavnosti, 31. 12. 1995**  
**Enterprises and companies by the National Classification of Activities, 31. 12. 1995**

	Skupaj Total	Industrija in rudarstvo Manufacturing, mining and electricity supply	Kmetijstvo in ribištvo Agriculture and fishing	Gozdarstvo Forestry	Vodno gospodarstvo Water management	Gradbeništvo Construction	Promet in zveze Transport and com- munications	Trgovina Trade
<b>REPUBLIKA SLOVENIJA REPUBLIC OF SLOVENIA</b>	<b>52053</b>	<b>6823</b>	<b>741</b>	<b>125</b>	<b>16</b>	<b>2812</b>	<b>1586</b>	<b>11737</b>
Ajdovščina	367	74	4	2	-	34	18	79
Beltinci	69	12	3	1	-	6	2	15
Bled	292	41	3	3	-	10	5	61
Bohinj	86	12	-	-	-	1	5	13
Borovnica	64	16	1	-	-	3	1	16
Bovec	62	10	-	-	-	5	1	13
Brdra	76	10	7	-	-	4	3	17
Brezovica	232	29	2	-	-	22	8	47
Brežice	563	94	30	1	-	12	16	180
Cankova-Tišina	38	2	1	-	-	4	5	11
Celje	1611	170	11	5	1	75	40	353
Cerklje na Gorenjskem	97	11	3	-	-	7	10	12
Cerknica	208	50	3	2	-	14	4	31
Cerkno	57	7	2	1	-	4	1	14
Črenšovci	58	12	2	-	-	5	5	13
Črna na Koroškem	32	7	-	5	-	2	-	4
Črnomelj	277	62	8	4	-	14	16	55
Destričnik-Trnovska vas	18	1	-	-	-	2	1	4
Divača	53	9	3	-	-	8	2	14
Dobrepolje	53	10	1	-	-	3	5	13
Dobrova-Horjul-Polhov Gradec	149	34	2	-	-	6	5	38
Dol pri Ljubljani	110	15	2	-	-	9	10	20
Domžale	1215	162	14	-	-	63	26	258
Dornava	29	5	-	-	-	3	4	5
Dravograd	141	28	2	-	-	13	5	28
Duplek	71	3	3	-	-	7	2	25
Gorenja vas-Poljane	81	11	-	-	-	5	7	16
Gorišnica	51	14	3	-	-	3	3	14
Gornja Radgona	245	31	9	3	-	14	8	84
Gornji Grad	33	11	1	-	-	3	2	9
Gornji Petrovci	18	1	-	1	-	1	-	7
Grosuplje	402	56	6	-	-	31	15	93
Hodoš-Salovci-Hodos-Salovci	3	-	-	-	-	-	-	1
Hrastnik	150	25	2	-	-	14	7	38
Hrpelje-Kozina	64	21	2	-	-	3	2	11
Idrija	310	47	2	-	-	16	15	52
Ig	108	18	-	-	-	8	1	31
Ilirska Bistrica	227	54	6	1	-	11	8	53
Ivančna Gorica	207	32	3	-	-	17	14	46
Izola - Isola	409	53	4	-	1	30	8	104
Jesenice	446	77	4	1	-	24	17	89
Juršinci	19	1	6	1	-	2	1	4
Kamnik	748	117	9	2	-	59	21	166
Kanal	72	14	1	1	-	5	3	19
Kidričevo	92	18	5	-	-	3	2	17
Kobarid	73	12	1	-	-	2	1	13
Kobilje	4	1	-	-	-	-	-	2
Kočevo	457	68	11	11	-	28	29	93
Komen	51	10	2	-	-	2	-	16
Koper - Capodistria	1759	147	30	-	3	88	75	469
Kozje	30	5	-	-	-	-	3	9
Kranj	1539	216	12	4	1	71	49	346
Kranjska Gora	115	13	1	-	-	4	6	16
Krško	511	82	22	1	-	25	13	126
Kungota	83	12	2	-	-	5	2	19
Kuzma	19	2	-	-	-	1	-	5
Laško	200	29	4	4	-	17	7	45
Lenart	227	30	11	-	-	27	7	50
Lendava - Lendva	253	32	17	-	-	21	9	59
Litija	336	48	8	-	-	24	16	78
Ljubljana	15340	1364	59	3	4	728	262	3320
Ljubno	32	9	-	-	-	1	3	6
Ljutomer	256	50	24	-	-	11	6	73
Logatec	199	37	2	2	-	13	6	43
Loška dolina	65	15	1	1	-	3	2	14
Loški Potok	27	9	-	1	-	-	6	8
Luče	33	9	-	1	-	3	1	5
Lukovica	62	11	2	-	-	5	4	17
Majšperk	19	4	1	-	-	-	1	7
Maribor	3993	399	29	3	1	222	97	965
Medvode	431	69	2	1	-	20	10	102
Mengeš	250	41	3	1	-	15	4	38

**34.2 Podjetja in družbe po Enotni klasifikaciji dejavnosti, 31. 12. 1995 (nadaljevanje)**  
**Enterprises and companies by the National Classification of Activities, 31. 12. 1995 (continued)**

	Skupaj <i>Total</i>	Industrija in rudarstvo <i>Manufacturing, mining and electricity supply</i>	Kmetijstvo in ribojstvo <i>Agriculture and fishing</i>	Gozdarstvo <i>Forestry</i>	Vodno gospodarstvo <i>Water management</i>	Gradbeništvo <i>Construction</i>	Promet in zveze <i>Transport and com- munications</i>	Trgovina <i>Trade</i>
Metlika	168	39	2	-	-	19	11	44
Mežica	68	20	-	-	-	1	-	8
Miren-Kostanjevica	130	33	2	-	-	7	4	32
Mislinja	47	15	-	1	-	3	3	9
Moravče	37	3	1	-	-	2	3	7
Moravske Toplice	40	6	4	-	-	3	2	11
Mozirje	121	18	-	2	-	5	16	23
Murska Sobota	547	62	17	1	1	29	23	154
Muta	43	14	2	-	-	1	1	6
Naklo	134	30	2	-	-	6	8	37
Nazarje	52	15	-	1	-	-	10	3
Nova Gorica	1569	217	21	-	1	94	69	336
Novo mesto	1040	138	15	7	1	74	37	279
Odranci	8	-	-	-	-	-	3	-
Ormož	170	32	11	-	-	15	7	33
Osilnica	4	2	-	-	-	-	-	1
Pesnica	114	13	3	-	-	7	5	28
Piran - Pirano	665	34	13	-	-	35	23	148
Pivka	109	32	9	1	-	1	4	25
Podčetrtek	40	5	1	1	-	2	4	9
Podvelka-Ribnica	41	9	2	1	-	-	2	10
Postojna	303	47	8	4	-	17	11	61
Preddvor	78	12	1	3	-	7	1	15
Ptuj	712	73	21	1	1	51	20	178
Puconci	33	3	2	-	-	2	-	16
Rače-Fram	89	17	2	-	-	3	5	30
Radeče	74	11	-	-	-	2	-	24
Radenci	102	14	5	-	-	-	1	26
Radlje ob Dravi	120	26	7	1	-	5	4	23
Radovljica	452	68	4	1	-	15	9	107
Ravne-Prevalje	313	35	2	1	-	22	10	65
Ribnica	282	67	2	2	-	12	10	60
Rogaševci	4	2	-	-	-	-	-	-
Rogaška Slatina	218	30	5	1	-	10	12	31
Rogatec	37	9	-	-	-	2	3	11
Ruše	250	49	6	2	-	11	5	48
Semič	56	21	2	1	-	1	-	7
Sevnica	244	54	13	3	-	14	7	61
Sežana	415	66	6	3	-	20	15	101
Slovenj Gradec	406	89	6	2	-	19	12	86
Slovenska Bistrica	520	111	9	1	1	25	16	112
Slovenske Konjice	316	67	8	2	-	14	9	49
Starše	44	5	2	-	-	4	1	13
Sveti Jurij	19	4	1	-	-	2	1	5
Šenčur	193	25	2	-	-	9	8	48
Šentilj	67	3	2	-	-	4	3	14
Šentjernej	70	26	3	-	-	2	3	10
Šentjur pri Celju	306	39	8	1	-	13	29	71
Škocjan	24	4	3	-	-	1	1	9
Škofja Loka	515	95	3	1	-	21	20	127
Škofljica	175	19	2	-	-	20	10	40
Šmarje pri Jelšah	121	19	3	-	-	12	14	18
Šmartno ob Paki	26	5	-	-	-	-	3	6
Šoštanj	81	20	1	-	-	6	5	15
Štore	52	12	-	-	-	3	2	10
Tolmin	225	38	6	3	-	13	14	48
Trbovlje	347	62	4	-	-	25	11	88
Trebnje	277	73	5	1	-	13	14	65
Trzin	254	54	3	1	-	9	9	52
Turmišče	19	2	4	-	-	3	1	6
Velenje	609	99	3	1	-	27	14	102
Velike Lašče	68	13	5	3	-	3	3	11
Videm	45	5	3	-	-	3	2	17
Vipava	108	20	9	1	-	7	4	27
Vitanje	15	6	-	-	-	-	-	3
Vodice	89	16	-	-	-	7	6	18
Vojnik	135	16	6	-	-	10	7	31
Vrhnika	442	50	7	1	-	32	11	103
Vuzenica	42	9	1	-	-	-	1	8
Zagorje ob Savi	234	36	1	-	-	22	8	46
Zavrč	13	3	-	-	-	4	1	1
Zreče	98	30	1	-	-	5	5	15
Žalec	886	141	25	1	-	38	25	216
Železniki	106	30	-	-	-	9	7	22
Žiri	100	25	-	-	-	8	5	21

**34.2 Podjetja in družbe po Enotni klasifikaciji dejavnosti, 31. 12. 1995 (nadaljevanje)**  
**Enterprises and companies by the National Classification of Activities, 31. 12. 1995 (continued)**

	Gostinstvo in turizem <i>Hotels, restaurants and travel agencies</i>	Obrt in osebne storitve <i>Crafts and personal service activities</i>	Stanovanjsko-komunalne dejavnosti <i>Community service activities</i>	Finančne, tehnične in poslovne storitve <i>Financial and business activities</i>	Izobraževanje in kultura <i>Education and culture</i>	Zdravstvo in socialno varstvo <i>Health and social work</i>	Javna uprava, skladi, združenja, organizacije <i>Public administration, funds, associations and organizations</i>
<b>REPUBLIKA SLOVENIJA</b> <b>REPUBLIC OF SLOVENIA</b>	<b>2198</b>	<b>3576</b>	<b>568</b>	<b>20175</b>	<b>1472</b>	<b>217</b>	<b>7</b>
Ajdovščina	14	30	3	102	6	1	-
Beltinci	2	7	3	17	1	-	-
Bled	44	19	2	95	7	2	-
Bohinj	28	8	-	13	6	-	-
Borovnica	2	4	1	18	2	-	-
Bovec	15	2	-	13	3	-	-
Brda	4	8	1	21	1	-	-
Brezovica	12	27	1	75	9	-	-
Brežice	12	34	4	169	8	3	-
Cankova-Tišina	1	1	-	12	1	-	-
Celje	57	90	19	736	42	12	-
Cerkije na Gorenjskem	11	13	3	26	1	-	-
Cerknica	13	11	3	72	4	1	-
Cerkno	7	7	-	13	1	-	-
Črenšovci	5	4	-	11	1	-	-
Črna na Koroškem	2	4	-	7	1	-	-
Črnomelj	12	28	2	69	7	-	-
Destričnik-Trnovska vas	-	4	-	6	-	-	-
Divača	4	5	-	8	-	-	-
Dobrepolje	2	2	2	13	-	2	-
Dobrova-Horjul-Polhov Gradec	2	17	-	40	5	-	-
Dol pri Ljubljani	2	14	-	38	-	-	-
Domžale	43	96	11	513	26	3	-
Dornava	-	2	-	8	2	-	-
Dravograd	5	6	2	48	3	1	-
Duplek	1	4	1	25	-	-	-
Gorenja vas-Poljane	2	18	-	18	4	-	-
Gorišnica	2	1	-	9	2	-	-
Gornja Radgona	6	13	5	71	1	-	-
Gornji Grad	1	1	-	5	-	-	-
Gornji Petrovci	1	-	-	6	1	-	-
Grosuplje	12	34	2	144	8	1	-
Hodoš-Salovci -Hodos-Šalovci	1	-	-	1	-	-	-
Hrastnik	9	14	3	33	3	1	1
Hrpelje-Kozina	4	1	-	19	1	-	-
Idrija	21	33	7	106	11	-	-
Ig	7	5	-	34	4	-	-
Ilirska Bistrica	7	12	2	66	4	3	-
Ivančna Gorica	7	22	-	64	2	-	-
Izola - Isola	30	38	2	129	9	1	-
Jesenice	32	35	12	144	10	1	-
Juršinci	1	-	-	3	-	-	-
Kamnik	24	80	6	249	15	-	-
Kanal	1	4	1	20	1	2	-
Kidričevo	4	7	1	28	2	5	-
Kobarid	11	2	-	29	1	1	-
Kobilje	-	-	-	1	-	-	-
Kočevje	24	40	5	136	9	3	-
Komen	5	3	-	11	2	-	-
Koper - Capodistria	74	105	19	713	30	6	-
Kozje	-	2	-	10	1	-	-
Kranj	79	138	15	558	43	7	-
Kranjska Gora	31	10	2	28	3	1	-
Krško	22	37	6	161	12	4	-
Kungota	2	2	1	34	3	1	-
Kuzma	2	2	-	6	1	-	-
Laško	8	10	2	69	4	1	-
Lenart	6	9	2	76	9	-	-
Lendava - Lendva	12	10	3	79	10	1	-
Litija	16	29	1	108	7	1	-
Ljubljana	562	919	154	7268	631	62	4
Ljubno	1	2	1	8	1	-	-
Ljutomer	12	11	4	59	5	1	-
Logatec	7	18	3	60	7	1	-
Loška dolina	3	3	-	22	1	-	-
Loški Potok	-	1	-	2	-	-	-
Luče	4	-	-	10	-	-	-
Lukovica	6	1	-	14	2	-	-
Majšperk	1	-	-	5	-	-	-
Maribor	127	210	39	1779	100	22	-
Medvode	18	41	5	155	8	-	-
Mengeš	6	35	3	93	11	-	-

**34.2 Podjetja in družbe po Enotni klasifikaciji dejavnosti, 31. 12. 1995 (nadaljevanje)**  
**Enterprises and companies by the National Classification of Activities, 31. 12. 1995 (continued)**

	Gostinstvo in turizem <i>Hotels, restaurants and travel agencies</i>	Obrt in osebne storitve <i>Crafts and personal service activities</i>	Stanovanjsko-komunalne dejavnosti <i>Community service activities</i>	Finančne, tehnične in poslovne storitve <i>Financial and business activities</i>	Izobraževanje in kultura <i>Education and culture</i>	Zdravstvo in socialno varstvo <i>Health and social work</i>	Javna uprava, skladi, združenja, organizacije <i>Public administration, funds, associations and organizations</i>
Metlika	6	9	4	34	-	-	-
Mežica	3	6	-	29	-	-	-
Miren-Kostanjevica	8	11	-	31	2	-	-
Mislinja	-	6	-	9	1	-	-
Moravče	-	8	-	11	2	-	-
Moravske Toplice	3	3	1	6	-	1	-
Mozirje	4	13	3	32	4	1	-
Murska Sobota	16	28	7	188	19	2	-
Muta	1	4	3	10	-	1	-
Naklo	5	11	-	32	2	1	-
Nazarje	3	3	1	15	-	1	-
Nova Gorica	57	84	17	632	34	7	-
Novo mesto	35	73	16	342	19	4	-
Odranci	-	-	-	5	-	-	-
Ormož	6	13	1	47	4	1	-
Osilnica	1	-	-	-	-	-	-
Pesnica	5	7	1	42	2	-	1
Piran - Pirano	118	35	11	234	13	1	-
Pivka	2	11	-	22	2	-	-
Podčetrtek	2	1	-	14	-	1	-
Podvelka-Ribnica	2	1	-	14	-	-	-
Postojna	14	24	3	99	14	1	-
Preddvor	8	2	-	28	1	-	-
Ptuj	23	46	11	265	18	4	-
Puconci	-	2	-	8	-	-	-
Rače-Fram	1	4	-	27	-	-	-
Radeče	4	3	2	26	2	-	-
Radenci	9	9	4	31	2	1	-
Radlje ob Dravi	8	8	1	36	1	-	-
Radovljica	34	48	4	149	12	1	-
Ravne-Prevalje	20	26	8	110	12	2	-
Ribnica	11	30	2	79	6	1	-
Rogaševci	-	-	-	2	-	-	-
Rogaška Slatina	18	11	5	81	9	5	-
Rogatec	1	3	-	8	-	-	-
Ruše	11	21	4	84	7	2	-
Semič	3	14	-	6	1	-	-
Sevnica	9	10	5	60	5	3	-
Sežana	15	27	4	151	6	1	-
Slovenj Gradec	16	37	5	118	15	1	-
Slovenska Bistrica	10	37	8	181	6	2	1
Slovenske Konjice	3	35	6	117	6	-	-
Starše	-	2	-	16	1	-	-
Sveti Jurij	2	1	-	3	-	-	-
Šenčur	15	21	3	58	4	-	-
Šentilj	2	6	3	29	1	-	-
Šentjernej	2	5	-	18	1	-	-
Šentjur pri Celju	5	24	6	100	6	4	-
Škocjan	-	3	-	3	-	-	-
Škofja Loka	19	46	2	172	8	1	-
Škofljica	13	19	4	45	1	2	-
Šmarje pri Jelšah	2	9	1	40	3	-	-
Šmartno ob Paki	-	5	-	7	-	-	-
Šoštanj	3	7	-	21	2	1	-
Štore	1	3	-	18	2	1	-
Tolmin	10	18	4	63	8	-	-
Trbovlje	10	22	5	109	11	-	-
Trebnje	11	19	2	70	3	1	-
Trzin	12	17	3	89	5	-	-
Turnišče	1	1	1	-	-	-	-
Velenje	18	41	10	269	21	4	-
Velike Lašče	3	7	-	18	2	-	-
Videm	-	1	-	13	1	-	-
Vipava	1	9	1	24	5	-	-
Vitanje	-	1	-	3	2	-	-
Vodice	4	10	-	27	1	-	-
Vojnik	3	7	2	50	1	2	-
Vrhnika	16	44	5	166	5	2	-
Vuzenica	1	3	-	16	3	-	-
Zagorje ob Savi	7	16	6	84	7	1	-
Zavrč	1	1	-	2	-	-	-
Zreče	4	7	-	28	2	1	-
Žalec	19	53	7	342	18	1	-
Železniki	4	9	1	21	3	-	-
Žiri	3	10	1	25	2	-	-

**34.3 Podjetja in družbe po Standardni klasifikaciji dejavnosti, 31. 12. 1995**  
**Enterprises and companies by the Standard Classification of Activities, 31. 12. 1995**

	Skupaj <i>Total</i>	Kmetijstvo, lov, gozdarstvo <i>Agriculture, hunting and forestry supply</i>	Ribištvo <i>Fishing</i>	Rudarstvo <i>Mining and quarrying</i>	Predelovalne dejavnosti <i>Manufacturing</i>	Oskrba z elektriko, plinom in vodo <i>Electricity, gas and water supply</i>	Gradbeništvo <i>Construction</i>	Trgovina; popravila motornih vozil in izdelkov široke porabe <i>Wholesale, retail; certain repair</i>
<b>REPUBLIKA SLOVENIJA</b> <b>REPUBLIC OF SLOVENIA</b>	<b>52053</b>	<b>795</b>	<b>30</b>	<b>46</b>	<b>8132</b>	<b>115</b>	<b>2825</b>	<b>22948</b>
Ajdovščina	367	6	-	-	84	-	34	142
Beltinci	69	4	-	-	16	-	6	27
Bled	292	5	-	-	45	-	10	129
Bohinj	86	-	-	-	15	2	1	20
Borovnica	64	1	-	-	18	1	3	29
Bovec	62	-	-	-	12	1	5	19
Brda	76	7	-	-	14	-	4	31
Brezovica	232	2	-	-	41	-	22	95
Brežice	563	27	-	1	99	1	12	290
Cankova-Tišina	38	1	-	-	2	-	4	22
Celje	1611	13	-	1	212	3	75	750
Cerklje na Gorenjskem	97	2	-	-	14	-	7	31
Cerknica	208	5	-	1	55	1	14	72
Cerkno	57	3	-	-	11	-	4	21
Črenšovci	58	2	-	-	14	1	5	23
Črna na Koroškem	32	5	-	2	5	-	2	5
Črnomelj	277	10	-	-	66	1	16	100
Destričnik-Trnovska vas	18	-	-	-	3	-	2	10
Divača	53	3	-	-	10	-	8	21
Dobrepolje	53	1	-	-	12	-	3	19
Dobrova-Horjul-Polhov Gradec	149	2	-	-	37	-	6	65
Dol pri Ljubljani	110	2	-	-	20	-	9	41
Dornzale	1215	14	-	1	185	1	65	567
Dornava	29	-	-	-	7	-	3	13
Dravograd	141	1	-	-	30	1	13	56
Duplek	71	3	-	-	5	-	6	44
Gorenja vas-Poljane	81	-	-	1	21	-	4	31
Gorišnica	51	3	-	-	14	-	3	19
Gornja Radgona	245	10	-	-	39	1	14	124
Gornji Grad	33	1	-	-	11	-	3	14
Gornji Petrovci	18	1	-	-	1	-	1	10
Grosuplje	402	5	-	-	78	-	30	178
Hodoš-Salovci-Hodos-Salovci	3	-	-	-	-	-	-	2
Hrastnik	150	2	-	-	33	1	14	62
Hrpelje-Kozina	64	2	-	-	20	-	3	29
Idrja	310	2	-	-	55	2	18	102
Ig	108	-	-	-	20	-	7	50
Ilirska Bistrica	227	7	-	2	56	1	9	88
Ivančna Gorica	207	3	-	2	35	-	18	90
Izola - Isola	409	1	3	1	76	-	30	182
Jesenice	446	4	-	-	86	6	24	172
Juršinci	19	7	-	-	1	-	2	5
Kamnik	748	13	-	2	158	1	55	318
Kanal	72	2	-	-	15	-	5	24
Kidričevo	92	4	-	-	21	-	3	41
Kobarid	73	1	-	-	13	-	2	27
Kobilje	4	-	-	-	1	-	-	2
Kočevje	457	22	-	-	85	1	27	178
Komen	51	2	-	-	11	-	2	24
Koper - Capodistria	1759	27	7	1	191	2	90	835
Kozje	30	-	-	-	4	-	-	20
Kranj	1538	12	-	2	257	5	71	708
Kranjska Gora	115	2	-	-	15	2	4	34
Krško	511	21	-	1	90	3	27	221
Kungota	83	1	-	-	15	-	4	42
Kuzma	19	-	-	-	2	-	1	9
Laško	200	7	-	1	33	1	16	83
Lenart	227	10	-	-	35	-	25	98
Lendava - Lendva	253	17	-	-	41	1	21	92
Litija	336	7	-	1	59	-	25	154
Ljubljana	15340	63	3	7	1710	13	739	6849
Ljubno	32	-	-	-	10	-	1	14
Ljutomer	256	20	-	1	52	1	12	108
Logatec	199	4	-	-	42	2	13	77
Loška dolina	65	2	-	1	16	-	3	27
Loški Potok	27	1	-	-	10	-	-	10
Luče	33	1	-	-	9	-	3	12
Lukovica	62	1	-	-	11	-	5	28
Majšperk	19	1	-	-	3	-	-	11
Maribor	3993	27	2	5	475	5	224	1951
Medvode	431	3	-	-	78	-	20	193
Mengeš	250	4	-	-	61	-	16	98

**34.3 Podjetja in družbe po Standardni klasifikaciji dejavnosti, 31. 12. 1995 (nadaljevanje)**  
**Enterprises and companies by the Standard Classification of Activities, 31. 12. 1995 (continued)**

	Skupaj <i>Total</i>	Kmetijstvo, lov, gozdarstvo <i>Agriculture, hunting and forestry supply</i>	Ribištvo <i>Fishing</i>	Rudarstvo <i>Mining and quarrying</i>	Predelovalne dejavnosti <i>Manufacturing</i>	Oskrba z elektriko, plinom in vodo <i>Electricity, gas and water supply</i>	Gradbeništvo <i>Construction</i>	Trgovina; popravila motornih vozil in izdelkov široke porabe <i>Wholesale, retail; certain repair</i>
Metlika	168	2	-	-	37	1	19	68
Mežica	68	1	-	1	21	1	1	21
Miren-Kostanjevica	130	2	-	-	38	-	7	51
Mislinja	47	1	-	-	16	1	3	18
Moravče	37	1	-	-	6	-	2	14
Moravske Toplice	40	4	-	-	7	-	2	14
Mozirje	121	2	-	-	25	-	6	49
Murska Sobota	547	14	2	-	72	2	28	267
Muta	43	2	-	-	14	-	1	14
Naklo	134	2	-	1	36	-	6	62
Nazarje	52	1	-	-	16	1	-	14
Nova Gorica	1569	18	-	1	245	4	95	678
Novo mesto	1040	20	1	1	157	2	77	474
Odranci	8	-	-	-	-	-	-	3
Ormož	170	11	-	-	36	-	14	69
Osilnica	4	-	-	-	2	-	-	1
Pesnica	114	3	-	-	16	-	7	52
Piran - Pirano	665	8	8	-	49	2	36	279
Pivka	109	10	-	-	40	-	1	35
Podčetrtek	40	2	-	-	5	-	2	19
Podvelka-Ribnica	41	3	-	-	9	-	-	24
Postojna	303	12	-	-	56	1	17	114
Preddvor	78	4	-	-	12	-	7	37
Ptuj	712	16	1	-	93	1	49	350
Puconci	33	2	-	-	3	-	2	25
Rače-Fram	89	2	-	-	18	-	3	49
Radeče	74	-	-	-	11	1	2	41
Radenci	102	5	-	-	17	-	1	43
Radlje ob Dravi	120	8	-	2	27	1	5	40
Radovljica	452	5	-	-	96	2	15	178
Ravne-Prevalje	313	3	-	-	53	2	22	126
Ribnica	282	4	-	-	77	-	12	123
Rogaševci	4	-	-	-	2	-	-	2
Rogaška Slatina	218	7	-	-	31	3	9	81
Rogatec	37	-	-	-	10	-	2	19
Ruše	250	7	-	-	57	-	11	100
Semič	56	3	-	-	26	-	2	17
Sevnica	244	16	-	-	55	2	14	94
Sežana	415	9	-	-	78	1	20	198
Slovenj Gradec	406	10	-	-	102	1	19	159
Slovenska Bistrica	520	10	-	1	121	2	25	232
Slovenske Konjice	316	10	-	-	83	2	12	127
Starše	44	2	-	-	7	-	4	26
Sveti Jurij	19	1	-	-	4	-	2	5
Šenčur	193	2	-	-	37	-	9	82
Šentilj	67	2	-	-	9	-	4	34
Šentjernej	70	3	-	-	27	-	2	21
Šentjur pri Celju	306	6	1	-	49	1	13	148
Škocjan	24	3	-	-	6	-	1	12
Škofja Loka	515	3	-	-	112	1	20	219
Škofljica	175	2	-	-	23	-	21	76
Šmarje pri Jelšah	121	2	-	-	21	-	12	45
Šmartno ob Paki	26	-	-	-	7	-	-	14
Šoštanj	81	-	-	-	23	1	6	27
Štore	52	-	-	-	12	1	3	22
Tolmin	226	8	-	-	40	4	14	87
Trbovlje	347	2	-	1	65	2	25	132
Trebnje	277	5	-	-	76	1	13	118
Trzin	254	5	-	-	57	4	9	113
Turnišče	19	4	-	-	2	-	3	7
Velenje	609	4	-	2	110	1	27	217
Velike Lašče	68	8	-	-	12	-	3	28
Videm	45	1	1	-	4	1	3	25
Vipava	108	9	-	-	30	-	7	40
Vitanje	15	-	-	-	5	-	-	8
Vodice	89	-	-	-	20	-	7	39
Vojnik	135	7	-	-	21	-	10	70
Vrhnika	442	6	1	-	67	1	32	212
Vuzenica	42	1	-	-	12	-	-	17
Zagorje ob Savi	234	-	-	1	45	-	22	90
Zavrč	13	-	-	-	3	-	4	2
Zreče	98	1	-	-	33	-	5	40
Žalec	886	26	-	1	153	2	38	429
Železniki	106	-	-	-	34	1	9	36
Ziri	100	-	-	-	30	-	8	38

**34.3 Podjetja in družbe po Standardni klasifikaciji dejavnosti, 31. 12. 1995 (nadaljevanje)**  
**Enterprises and companies by the Standard Classification of Activities, 31. 12. 1995 (continued)**

	Gostinstvo <i>Hotels and restaurants</i>	Promet, skladiščenje, zveze <i>Transport, storage and communication</i>	Finančno posredništvo <i>Financial intermediation</i>	Nepremičnine, najem in poslovne storitve <i>Real estate, renting and business</i>	Javna uprava, obramba, socialno zavarovanje <i>Public administration, and defence</i>	Izobraževanje <i>Education</i>	Zdravstvo, socialno varstvo <i>Health and social work</i>	Druge javne, skupne in osebne storitvene dejavnosti <i>Other social and personal services</i>
<b>REPUBLIKA SLOVENIJA</b> <b>REPUBLIC OF SLOVENIA</b>	<b>1569</b>	<b>2703</b>	<b>501</b>	<b>10489</b>	<b>11</b>	<b>619</b>	<b>267</b>	<b>1003</b>
Ajdovščina	12	23	1	55	-	2	1	7
Beltinci	1	3	1	10	-	-	-	1
Bled	28	22	1	38	-	5	2	7
Bohinj	21	12	1	7	-	2	-	5
Borovnica	2	2	-	5	-	2	-	1
Bovec	7	7	-	6	-	1	-	4
Brdca	1	7	2	8	-	1	-	1
Brezovica	9	14	-	40	-	6	-	3
Brežice	9	29	10	74	-	3	4	4
Cankova-Tišina	1	5	-	1	-	1	-	1
Celje	43	74	11	375	-	19	13	22
Cerklje na Gorenjskem	10	16	1	14	-	-	-	2
Cerknica	11	9	1	34	-	3	1	1
Cerkno	5	3	-	9	-	-	-	1
Črenšovci	4	6	-	3	-	-	-	-
Črna na Koroškem	1	2	-	7	-	2	-	1
Črnomelj	11	18	3	42	-	4	-	6
Destričnik-Trnovska vas	-	1	-	1	-	-	-	1
Divača	1	4	-	5	-	-	-	1
Dobrepolje	2	5	1	6	-	-	2	2
Dobrova-Horju-Polhov Gradec	2	6	-	25	-	1	-	5
Dol pri Ljubljani	2	9	1	25	-	-	-	1
Domžale	27	50	7	256	-	18	4	20
Dornava	-	4	-	-	-	1	-	1
Dravograd	3	9	-	24	-	2	2	-
Duplek	1	3	-	9	-	-	-	-
Gorenja vas-Poljane	2	7	1	10	-	1	-	3
Gorišnica	1	4	-	5	-	2	-	-
Gornja Radgona	6	11	1	34	-	1	1	3
Gornji Grad	1	2	-	1	-	-	-	-
Gornji Petrovci	1	-	1	2	-	1	-	-
Grosuplje	10	18	1	74	-	3	2	3
Hodoš-Salovci-Hodos-Salovci	1	-	-	-	-	-	-	-
Hrastnik	8	10	-	14	1	2	1	2
Hrpelje-Kozina	3	4	1	1	-	-	-	1
Idrija	14	24	3	71	1	6	2	10
Ig	5	3	-	18	-	2	-	3
Ilirska Bistrica	2	17	2	34	1	-	3	5
Ivančna Gorica	5	16	1	35	-	1	-	1
Izola - Isola	20	19	3	60	-	3	2	9
Jesenice	25	38	1	73	1	5	1	10
Juršinci	1	1	-	2	-	-	-	-
Kamnik	20	27	2	135	-	8	1	8
Kanal	1	5	-	17	-	1	2	-
Kidričevo	4	3	2	7	-	1	5	1
Kobarid	5	7	2	14	-	-	1	1
Kobilje	-	-	-	1	-	-	-	-
Kočevje	22	33	5	72	-	4	3	5
Komen	4	2	-	3	-	2	-	1
Koper - Capodistria	43	166	26	326	-	9	7	29
Kozje	-	3	-	2	-	-	-	1
Kranj	64	78	10	272	-	18	9	32
Kranjska Gora	28	11	-	10	-	-	-	9
Krško	17	18	10	85	-	6	5	7
Kungota	2	3	2	10	-	1	1	2
Kuzma	2	-	1	3	-	1	-	-
Laško	7	8	2	37	-	3	1	1
Lenart	5	9	4	31	-	6	-	4
Lendava - Lendva	9	16	2	45	-	2	1	6
Litija	12	19	2	42	-	3	1	11
Ljubljana	386	591	192	4123	5	219	80	360
Ljubno	1	3	-	2	-	-	-	1
Ljutomer	9	11	3	28	-	3	2	6
Logatec	4	9	1	38	-	4	1	4
Loška dolina	3	2	-	10	-	1	-	-
Loški Potok	-	6	-	-	-	-	-	-
Luče	1	4	-	3	-	-	-	-
Lukovica	4	6	-	6	-	-	-	1
Majšperk	-	2	-	2	-	-	-	-
Maribor	91	168	54	852	-	41	25	73
Medvode	15	14	3	94	-	3	1	7
Mengeš	4	8	1	49	-	4	-	5

**34.3 Podjetja in družbe po Standardni klasifikaciji dejavnosti, 31. 12. 1995 (nadaljevanje)**  
**Enterprises and companies by the Standard Classification of Activities, 31. 12. 1995 (continued)**

	Gostinstvo <i>Hotels and restaurants</i>	Promet, skladiščenje, zveze <i>Transport, storage and communication</i>	Finančno posredništvo <i>Financial intermediation</i>	Nepremičnine, najem in poslovne storitve <i>Real estate, renting and business</i>	Javna uprava, obramba, socialno zavarovanje <i>Public administration, and defence</i>	Izobraževanje <i>Education</i>	Zdravstvo, socialno varstvo <i>Health and social work</i>	Druge javne, skupne in osebne storitvene dejavnosti <i>Other social and personal services</i>
Metlika	4	13	3	17	-	-	-	4
Mežica	2	1	-	19	-	-	-	-
Miren-Kostanjevica	6	8	-	16	-	-	-	2
Mislinja	-	3	-	4	-	-	-	1
Moravče	-	3	-	6	-	2	-	3
Moravske Toplice	2	4	-	5	-	-	1	1
Mozirje	3	18	1	13	-	2	1	1
Murska Sobota	10	34	9	82	-	10	4	13
Muta	-	2	-	8	-	-	1	1
Naklo	4	9	2	9	-	-	1	2
Nazarje	3	10	-	6	-	-	1	-
Nova Gorica	36	111	6	321	-	14	8	32
Novo mesto	24	51	13	192	-	10	5	13
Odranci	-	3	-	2	-	-	-	-
Ormož	4	10	3	17	-	4	1	1
Osilnica	-	1	-	-	-	-	-	-
Pesnica	3	7	2	18	1	1	-	4
Piran - Pirano	65	78	3	108	-	4	2	23
Pivka	1	6	1	12	-	-	-	3
Podčetrtek	2	4	-	5	-	-	1	-
Podvelka-Ribnica	2	2	-	1	-	-	-	-
Postojna	8	20	5	50	-	7	1	12
Preddvor	7	-	-	8	-	-	-	3
Ptuj	14	35	2	125	-	11	8	7
Puconci	-	-	-	1	-	-	-	-
Rače-Fram	1	5	-	11	-	-	-	-
Radeče	2	3	-	12	-	-	-	2
Radenci	7	6	1	19	-	2	1	-
Radlje ob Dravi	8	7	1	19	-	1	-	1
Radovljica	26	18	3	91	-	6	1	11
Ravne-Prevalje	16	17	2	56	-	9	2	5
Ribnica	10	14	1	34	-	2	1	4
Rogaševci	-	-	-	-	-	-	-	-
Rogaška Slatina	15	18	1	38	-	6	4	5
Rogatec	1	2	1	2	-	-	-	-
Ruše	7	11	2	41	-	2	3	9
Semič	3	-	-	3	-	1	-	1
Sevnica	7	11	3	32	-	5	3	2
Sežana	8	33	4	53	-	3	2	6
Slovenj Gradec	12	17	2	69	1	6	1	10
Slovenska Bistrica	8	22	2	83	-	4	2	5
Slovenske Konjice	3	11	2	55	-	3	-	8
Starše	-	2	-	2	-	1	-	-
Sveti Jurij	2	1	-	4	-	-	-	-
Šenčur	15	11	-	32	-	2	-	3
Šentilj	2	5	-	10	-	-	-	1
Šentjernej	2	7	-	8	-	-	-	-
Šentjur pri Celju	4	32	1	41	-	3	4	3
Škocjan	-	1	-	1	-	-	-	-
Škofja Loka	16	27	5	98	-	2	1	11
Škofljica	11	14	-	24	-	-	2	2
Šmarje pri Jelšah	2	15	2	17	-	3	1	1
Šmartno ob Paki	-	3	-	2	-	-	-	-
Šoštanj	1	8	1	12	-	1	1	-
Štore	-	3	-	9	-	1	1	-
Tolmin	4	26	1	33	-	5	-	4
Trbovlje	9	13	2	82	-	5	-	9
Trebnje	10	15	6	28	-	2	1	2
Trzin	8	13	2	38	-	3	-	2
Turnišče	-	2	-	1	-	-	-	-
Velenje	14	22	9	171	-	12	5	15
Velike Lašče	2	5	1	7	-	-	-	2
Videm	-	3	-	5	-	1	1	-
Vipava	1	4	1	14	-	-	-	2
Vitanje	-	-	-	-	-	1	-	1
Vodice	5	6	-	11	-	-	-	1
Vojnik	2	9	-	13	-	1	2	-
Vrhnika	13	13	5	80	-	3	2	7
Vuzenica	1	1	-	7	-	1	-	2
Zagorje ob Savi	5	9	1	51	-	4	1	5
Zavrč	1	2	-	1	-	-	-	-
Zreče	2	8	-	6	-	2	1	-
Žalec	14	35	8	160	-	10	2	8
Železniki	4	7	-	12	-	-	-	3
Žiri	3	4	1	14	-	1	-	1



**34. 4 Fizične osebe po Enotni klasifikaciji dejavnosti, 31. 12. 1995**  
**Physical persons by the National Classification of Activities, 31. 12. 1995**

	Skupaj Total	Kmetijstvo in ribištvo <i>Agriculture and fishing</i>	Gradbeništvo <i>Construction</i>	Promet in zveze <i>Transport and communi- cations</i>	Trgovina <i>Trade</i>	Gostinstvo in turizem <i>Hotels, restaurants and travel agencies</i>	Obrt in osebne storitve <i>Crafts and personal service activities</i>	Finančne, tehnične in poslovne storitve <i>Financial and business activities</i>
<b>REPUBLIKA SLOVENIJA</b> <b>REPUBLIC OF SLOVENIA</b>	<b>57802</b>	<b>327</b>	<b>7516</b>	<b>8634</b>	<b>5348</b>	<b>6197</b>	<b>23198</b>	<b>6582</b>
Ajdovščina	663	8	149	96	51	27	276	56
Beltinci	164	1	27	12	20	26	68	10
Bled	641	1	59	65	37	237	201	41
Bohinj	320	-	15	14	16	195	66	14
Borovnica	67	2	9	12	2	6	29	7
Bovec	128	-	12	11	14	33	47	11
Brdra	126	1	20	10	11	14	55	15
Brezovica	248	1	58	45	11	20	103	10
Brežice	829	3	89	124	103	93	338	79
Cankova-Tišina	115	3	25	14	9	24	38	2
Celje	1833	7	246	265	181	109	686	339
Cerkije na Gorenjskem	178	2	23	28	8	22	87	8
Cerknica	284	-	26	75	45	25	90	23
Cerkno	172	3	21	26	19	15	77	11
Črenšovci	145	-	23	22	15	20	58	7
Črna na Koroškem	84	2	8	6	15	15	34	4
Črnomelj	457	3	64	63	55	43	190	39
Destrič-Trnovska vas	69	-	13	16	7	11	12	10
Divača	111	-	17	21	7	14	30	22
Dobrepolje	95	-	16	15	7	9	44	4
Dobrova-Horjul-Polhov Gradec	246	6	40	51	12	12	120	5
Dol pri Ljubljani	116	-	13	31	2	8	59	3
Domžale	1241	4	149	149	88	113	611	127
Dornava	61	1	8	13	5	5	27	2
Dravograd	314	-	42	49	40	27	121	35
Duplek	140	-	35	20	14	10	49	12
Gorenja vas-Poljane	173	3	29	29	11	24	72	5
Gorišnica	146	1	30	14	16	15	54	16
Gornja Radgona	327	-	44	51	27	43	120	42
Gornji grad	92	-	8	16	5	12	37	14
Gornji Petrovci	33	-	6	7	1	7	11	1
Grosuplje	465	5	78	88	31	37	188	38
Hodoš-Salovci -Hodos-Šalovci	20	-	2	1	4	6	7	-
Hrastnik	224	2	33	24	24	15	111	15
Hrpelje-Kozina	149	-	17	29	10	24	60	9
Idrija	473	1	70	85	47	28	199	43
Ig	104	-	19	27	6	10	39	3
Ilirska Bistrica	449	1	66	83	53	61	166	19
Ivančna Gorica	336	2	39	86	36	41	114	18
Izola - Isola	931	4	131	89	78	193	286	150
Jesenice	514	4	57	63	54	61	215	60
Juršinci	28	1	6	2	3	8	4	4
Kamnik	987	23	132	138	81	110	406	97
Kanal	159	-	17	16	16	19	67	24
Kidričevo	178	1	20	22	15	15	75	30
Kobarid	157	-	19	21	18	27	57	15
Kobilje	8	-	1	-	-	1	5	1
Kočevje	456	16	39	60	47	54	211	29
Komen	123	2	16	23	9	12	52	9
Koper - Capodistria	1880	19	365	275	175	186	580	280
Kozje	99	1	6	37	14	7	25	9
Kranj	1140	1	114	136	109	87	549	144
Kranjska Gora	226	1	19	6	20	104	56	20
Krško	869	6	106	153	70	95	328	111
Kungota	130	2	24	22	11	10	41	20
Kuzma	51	-	8	3	7	17	15	1
Laško	346	1	52	59	37	25	133	39
Lenart	459	3	57	101	60	43	151	44
Lendava - Lendva	258	3	23	44	30	40	94	24
Litija	491	1	71	76	54	53	205	31
Ljubljana	6491	19	828	939	519	472	2934	780
Ljubno	95	-	7	16	4	12	45	11
Ljutomer	556	5	79	74	58	54	225	61
Logatec	437	-	83	87	29	33	166	39
Loška dolina	114	-	14	29	20	16	32	3
Loški potok	37	-	4	9	2	9	12	1
Luče	91	-	5	17	4	31	30	4
Lukovica	115	-	14	34	6	13	46	2
Majšperk	80	-	11	18	7	10	26	8
Maribor	3545	10	385	427	387	305	1417	614
Medvode	335	2	41	47	31	34	154	26
Mengeš	300	-	45	27	20	21	162	25

**34.4 Fizične osebe po Enotni klasifikaciji dejavnosti, 31. 12. 1995 (nadaljevanje)**  
**Physical persons by the National Classification of Activities, 31. 12. 1995 (continued)**

	Skupaj <i>Total</i>	Kmetijstvo in ribištvo <i>Agriculture and fishing</i>	Gradbeništvo <i>Construction</i>	Promet in zveze <i>Transport and communications</i>	Trgovina <i>Trade</i>	Gostinstvo in turizem <i>Hotels, restaurants and travel agencies</i>	Orbt in osebne storitve <i>Crafts and personal service activities</i>	Finančne, tehnične in poslovne storitve <i>Financial and business activities</i>
Metlika	316	2	58	60	25	27	131	13
Mežica	72	-	5	3	17	5	31	11
Miren-Kostanjevica	211	-	31	33	19	13	91	24
Mislinja	104	-	9	24	10	13	40	8
Moravče	87	-	10	18	11	12	32	4
Moravske Toplice	124	1	12	20	13	35	38	5
Mozirje	241	1	14	44	18	26	108	30
Murska Sobota	570	7	65	66	53	56	272	51
Muta	85	-	8	6	7	7	47	10
Naklo	146	-	15	13	9	18	82	9
Nazarje	91	3	10	24	5	7	28	14
Nova Gorica	1828	9	298	275	137	93	678	338
Novo mesto	1361	5	172	201	148	131	566	138
Odranci	32	-	8	4	1	5	14	-
Ormož	354	9	45	72	39	28	121	40
Osilnica	11	1	4	3	1	1	1	-
Pesnica	164	-	25	34	10	11	67	17
Piran - Pirano	1247	7	139	93	86	513	250	159
Pivka	203	1	24	37	27	23	80	11
Podčetrtek	149	4	21	41	13	18	47	5
Podvelka-Ribnica	93	-	13	15	13	9	33	10
Postojna	461	5	52	79	46	49	169	61
Preddvor	71	-	10	6	2	19	29	5
Ptuj	974	7	92	126	100	94	365	190
Puconci	118	1	5	29	10	29	40	4
Rače-Fram	129	2	9	20	15	13	56	14
Radeče	93	1	6	14	15	6	39	12
Radenci	146	2	11	25	17	14	56	21
Radlje ob Dravi	188	1	23	20	22	20	85	17
Radovljica	608	1	47	52	49	77	299	83
Ravne-Prevalje	451	1	37	48	64	48	189	64
Ribnica	386	2	40	46	43	36	185	34
Rogaševci	47	1	6	4	5	11	20	-
Rogaška Slatina	354	4	50	79	36	30	134	21
Rogatec	73	-	6	13	17	10	23	4
Ruše	493	-	78	74	38	38	183	82
Semič	91	-	7	6	12	6	56	4
Sevnica	683	7	113	113	69	50	269	62
Sežana	473	1	65	51	21	48	211	76
Slovenj Gradec	565	4	58	96	50	43	218	96
Slovenska Bistrica	1070	4	152	174	113	90	397	140
Slovenske Konjice	402	1	64	62	43	39	160	33
Starše	102	-	11	28	8	11	33	11
Sveti Jurij	51	-	8	5	8	7	22	1
Šenčur	239	6	29	36	14	21	117	16
Šentilj	143	-	10	43	17	17	41	15
Šentjernej	189	3	25	35	21	19	70	16
Šentjur pri Celju	616	1	88	158	59	43	211	56
Škocjan	91	2	12	33	5	9	29	1
Škofja Loka	576	7	74	92	44	38	270	51
Škofljica	180	1	36	49	6	10	70	8
Šmarje pri Jelšah	257	-	34	48	20	20	117	18
Šmartno ob Paki	60	-	7	14	6	5	23	5
Šoštanj	207	-	23	41	27	26	83	7
Štore	99	-	13	13	12	8	42	11
Tolmin	481	-	66	53	34	43	230	55
Trbovlje	374	-	29	34	57	39	177	38
Trebnje	534	2	65	126	41	52	205	43
Trzin	464	6	80	52	42	30	216	38
Turnišče	57	1	8	6	10	10	20	2
Velenje	701	2	83	75	79	57	263	142
Velike Lašče	179	-	10	14	4	7	140	4
Videm	140	1	15	37	17	17	48	5
Vipava	197	1	30	33	16	15	89	13
Vitanje	51	-	12	8	4	5	17	5
Vodice	85	2	15	18	6	7	32	5
Vojnik	287	1	35	69	31	17	110	24
Vrhnika	506	3	69	66	45	35	245	43
Vuzenica	70	-	12	4	12	4	28	10
Zagorje ob Savi	421	-	52	73	54	32	173	37
Zavrč	19	-	3	1	4	3	5	3
Zreče	177	-	19	35	13	17	81	12
Žalec	1110	3	146	205	102	94	441	119
Železniki	145	-	18	24	13	16	68	6
Žiri	105	2	15	20	8	9	44	7

**34. 5 Fizične osebe po Standardni klasifikaciji dejavnosti, 31. 12. 1995**  
**Physical persons by the Standard Classification of Activities, 31. 12. 1995**

	Skupaj <i>Total</i>	Kmetijstvo, lov in gozdarstvo <i>Agriculture, hunting and forestry</i>	Ribištvo <i>Fishing</i>	Rudarstvo <i>Mining and quarrying</i>	Predelovalne dejavnosti <i>Manufacturing</i>	Oskrba z elektriko, plinom in vodo <i>Electricity, gas, and water supply</i>	Gradbeništvo <i>Construction</i>	Trgovina; popravila motornih vozil <i>Wholesale, retail; certain repair</i>
<b>REPUBLIKA SLOVENIJA</b> <b>REPUBLIC OF SLOVENIA</b>	<b>57802</b>	<b>342</b>	<b>26</b>	<b>149</b>	<b>14881</b>	<b>126</b>	<b>8053</b>	<b>9655</b>
Ajdovščina	663	9	-	1	184	-	158	103
Beltinci	164	1	-	3	39	-	29	31
Bled	641	1	-	-	136	4	65	72
Bohinj	320	-	-	-	42	2	18	27
Borovnica	67	2	-	-	21	-	11	4
Bovec	128	-	-	1	20	-	15	20
Brda	126	1	-	-	32	-	21	17
Brezovica	248	1	-	1	72	-	59	22
Brežice	829	4	-	1	193	-	93	192
Cankova-Tišina	115	3	-	-	24	-	26	20
Celje	1833	4	-	3	420	-	259	307
Cerklje na Gorenjskem	178	2	-	2	59	-	23	23
Cerknica	284	1	-	1	57	-	27	60
Cerkno	172	3	-	-	50	14	21	22
Črenšovci	145	-	-	1	41	-	23	28
Črna na Koroškem	84	5	-	-	19	-	8	21
Črnomelj	457	3	-	3	132	-	68	81
Destrišek-Trnovska vas	69	1	-	-	7	-	14	12
Divača	111	-	-	1	19	-	20	14
Dobrepolje	95	-	-	-	38	-	16	9
Dobrova-Horjul-Polhov Gradec	246	6	-	-	97	-	42	22
Dol pri Ljubljani	116	-	-	-	45	-	15	9
Domžale	1241	3	1	-	425	-	155	199
Dornava	61	1	-	-	19	-	9	8
Dravograd	314	-	-	-	80	-	45	55
Duplek	140	-	-	1	28	-	36	30
Gorenja vas-Poljane	173	3	-	2	50	4	30	20
Gorišnica	146	1	-	-	34	-	33	31
Gornja Radgona	327	-	-	1	66	-	45	52
Gornji grad	92	-	-	-	28	2	8	13
Gornji Petrovci	33	-	-	-	7	-	6	2
Grosuplje	465	5	1	2	137	-	79	53
Hodoš-Salovci -Hodos-Salovci	20	-	-	-	4	-	2	5
Hrastnik	224	2	-	-	66	-	34	43
Hrpelje-Kozina	149	-	-	-	39	-	19	17
Idrja	473	1	-	1	121	6	76	80
Ig	104	-	-	-	29	-	20	11
Ilirska Bistrica	449	4	-	-	111	-	67	78
Ivančna Gorica	336	2	-	-	70	1	39	58
Izola - Isola	931	2	3	1	194	-	133	121
Jesenice	514	4	-	-	119	3	61	104
Juršinci	28	1	-	-	2	-	7	5
Kamnik	987	17	3	1	280	-	136	138
Kanal	159	-	-	-	46	-	18	26
Kidričevo	178	1	-	1	43	-	26	40
Kobarid	157	1	-	1	32	2	18	28
Kobilje	8	-	-	-	2	-	1	4
Kočevje	456	18	-	1	133	-	40	80
Komen	123	2	-	2	32	-	19	16
Koper - Capodistria	1880	10	9	3	333	-	376	301
Kozje	99	1	-	1	17	-	5	20
Kranj	1140	1	-	1	381	3	115	204
Kranjska Gora	226	1	-	-	24	12	20	29
Krško	869	8	-	3	222	1	107	119
Kungota	130	2	-	-	20	-	28	30
Kuzma	51	-	-	1	11	-	7	9
Laško	346	-	-	-	90	-	60	59
Lenart	459	3	-	2	80	-	62	95
Lendava - Lendva	258	2	-	2	55	-	26	53
Litija	491	-	-	6	125	-	76	96
Ljubljana	6491	19	-	15	1962	-	845	997
Ljubno	95	1	-	1	25	6	7	10
Ljutomer	556	5	-	1	152	-	81	111
Logatec	437	1	-	1	125	-	85	47
Loška dolina	114	-	-	1	24	-	14	25
Loški potok	37	2	-	-	8	-	4	3
Luče	91	-	-	-	18	9	5	4
Lukovica	115	-	-	1	36	-	15	13
Majšperk	80	-	-	-	18	-	13	16
Maribor	3545	8	-	1	775	1	444	756
Medvode	335	2	-	1	118	-	41	51
Mengeš	300	-	-	2	116	-	45	47

**34. 5 Fizične osebe po Standardni klasifikaciji dejavnosti, 31. 12. 1995 (nadaljevanje)**  
**Physical persons by the Standard Classification of Activities, 31. 12. 1995 (continued)**

	Skupaj <i>Total</i>	Kmetijstvo, lov in gozdarstvo <i>Agriculture, hunting and forestry</i>	Ribištvo <i>Fishing</i>	Rudarstvo <i>Mining and quarrying</i>	Predelovalne dejavnosti <i>Manufacturing</i>	Oskrba z elektriko, plinom in vodo <i>Electricity, gas, and water supply</i>	Gradbeništvo <i>Construction</i>	Trgovina: popravila motornih vozil <i>Wholesale, retail; certain repair</i>
Metlika	316	3	-	2	86	-	60	50
Mežica	72	-	-	1	18	-	5	21
Miren-Kostanjevica	211	-	-	-	52	-	39	37
Mislinja	104	1	-	-	27	1	11	17
Moravče	87	-	-	-	19	-	11	16
Moravske Toplice	124	1	-	-	18	-	13	28
Mozirje	241	1	-	-	76	5	18	31
Murska Sobota	570	7	-	1	171	-	68	102
Muta	85	-	-	1	32	-	8	12
Naklo	146	-	-	3	62	1	15	17
Nazarje	91	2	1	-	19	-	12	9
Nova Gorica	1828	9	-	3	404	1	317	276
Novo mesto	1361	7	-	4	354	-	189	249
Odranci	32	-	-	-	13	-	8	1
Ormož	354	9	-	2	81	-	47	76
Osilnica	11	-	1	-	1	-	4	1
Pesnica	164	-	-	-	37	-	28	30
Piran - Pirano	1247	2	5	4	103	-	150	159
Pivka	203	2	-	1	46	-	30	42
Podčetrtek	149	4	-	1	29	-	21	19
Podvelka-Ribnica	93	1	-	1	22	1	14	15
Postojna	461	5	-	1	105	-	57	94
Preddvor	71	-	-	-	20	3	10	7
Ptuj	974	8	-	2	252	-	104	217
Puconci	118	1	-	-	28	-	5	16
Rače-Fram	129	1	1	-	32	-	12	29
Radeče	93	2	-	-	23	-	7	22
Radenci	146	2	-	-	29	-	12	25
Radlje ob Dravi	188	1	-	-	49	-	30	38
Radovljica	608	1	-	2	212	4	54	101
Ravne-Prevalje	451	2	-	-	118	5	46	103
Ribnica	386	2	-	3	136	-	45	61
Rogaševci	47	1	-	-	11	-	6	9
Rogaška Slatina	354	7	-	2	78	-	55	55
Rogatec	73	-	-	-	14	-	7	21
Ruše	493	1	-	2	110	1	80	87
Semič	91	1	-	-	42	-	9	17
Sevnica	683	14	1	2	168	-	117	109
Sežana	473	1	-	9	124	-	72	61
Slovenj Gradec	565	7	-	2	140	-	64	97
Slovenska Bistrica	1070	6	-	2	247	3	175	188
Slovenske Konjice	402	1	-	2	103	-	75	66
Starše	102	-	-	1	18	-	13	21
Sveti Jurij	51	-	-	-	16	-	8	13
Šenčur	239	6	-	1	88	-	29	36
Šentilj	143	-	-	-	23	-	11	26
Šentjernej	189	2	-	-	52	-	27	33
Šentjur pri Celju	616	1	-	-	141	-	101	90
Škocjan	91	2	-	2	13	-	15	15
Škofja Loka	576	7	-	4	183	1	82	85
Škofljica	180	1	-	1	55	-	37	15
Šmarje pri Jelšah	257	-	-	-	75	-	38	39
Šmartno ob Paki	60	-	-	-	15	-	7	14
Šoštanj	207	-	-	1	57	-	25	41
Štore	99	-	-	-	31	-	13	16
Tolmin	481	-	-	-	149	16	75	74
Trbovlje	374	1	-	2	95	-	34	89
Trebnje	534	2	-	2	139	-	70	80
Trzin	464	8	-	-	138	10	85	72
Turnišče	57	1	-	-	12	-	8	14
Velenje	701	2	-	1	152	-	97	150
Velike Lašče	179	-	-	-	132	-	11	5
Videm	140	1	-	-	27	-	19	33
Vipava	197	3	-	-	58	-	34	29
Vitanje	51	-	-	2	12	-	12	7
Vodice	85	2	-	-	25	-	15	13
Vojnik	287	1	-	1	77	-	36	50
Vrhnika	506	3	-	2	171	-	77	82
Vuzenica	70	-	-	-	23	-	12	19
Zagorje ob Savi	421	-	-	-	100	1	57	83
Zavrč	19	-	-	-	3	-	4	6
Zreče	177	-	-	1	57	-	21	26
Žalec	1110	4	-	-	275	-	159	184
Železniki	145	-	-	-	50	2	19	21
Žiri	105	1	-	-	29	1	18	15

**34.5 Fizične osebe po Standardni klasifikaciji dejavnosti, 31. 12. 1995 (nadaljevanje)**  
**Physical persons by the Standard Classification of Activities, 31. 12. 1995 (continued)**

	Gostinstvo <i>Hotels and restaurants</i>	Promet, skladiščenje in zveze <i>Transport, storage and communication</i>	Finančno posredništvo <i>Financial intermediation</i>	Nepremičnine, najem in poslovne storitve <i>Real estate, renting and business</i>	Javna uprava, obramba, socialno zavarovanje <i>Public administration and defence</i>	Izobraževanje <i>Education</i>	Zdravstveno in socialno varstvo <i>Health and social work</i>	Druge javne, skupne in osebne storitvene dejavnosti <i>Other social and personal services</i>
<b>REPUBLIKA SLOVENIJA</b> <b>REPUBLIC OF SLOVENIA</b>	<b>6037</b>	<b>8651</b>	<b>17</b>	<b>6747</b>	<b>2</b>	<b>53</b>	<b>22</b>	<b>3041</b>
Ajdovščina	27	95	1	53	-	-	-	32
Beltinci	26	12	-	13	-	1	-	9
Bled	234	66	-	37	-	-	1	25
Bohinj	192	15	-	19	-	-	-	5
Borovnica	6	12	-	6	-	-	-	5
Bovec	31	12	-	18	-	-	-	11
Brda	13	11	-	18	-	-	-	13
Brezovica	20	45	-	16	-	-	1	11
Brežice	90	126	-	78	-	2	1	49
Cankova-Tišina	24	14	-	2	-	-	-	2
Celje	102	270	-	375	-	-	1	92
Cerklje na Gorenjskem	22	28	-	8	-	-	-	11
Cerknica	25	72	-	27	-	-	-	14
Cerkno	15	26	-	14	-	-	-	7
Črenšovci	19	22	-	8	-	-	-	3
Črna na Koroškem	16	5	-	5	-	-	-	5
Črnomelj	40	66	-	45	-	1	3	15
Destrišek-Trnovska vas	11	16	-	7	-	-	-	1
Divača	14	20	-	21	-	-	-	2
Dobrepolje	9	15	-	5	-	-	-	3
Dobrova-Horjul-Polhov Gradec	12	51	1	7	-	-	-	8
Dol pri Ljubljani	8	31	-	5	-	-	-	3
Domžale	109	150	-	148	-	2	-	49
Dornava	5	13	-	2	-	1	-	3
Dravograd	27	49	-	39	-	-	-	19
Duplek	10	20	-	7	-	-	-	8
Gorenja vas-Poljane	24	28	-	6	-	-	-	6
Gorišnica	15	14	-	11	-	-	-	7
Gornja Radgona	43	51	-	47	-	-	-	22
Gornji grad	12	16	-	12	-	-	-	1
Gornji Petrovci	7	7	-	2	-	-	-	2
Grosuplje	36	89	-	44	-	1	-	18
Hodoš-Salovci-Hodos-Salovci	6	1	-	-	-	-	-	2
Hrastnik	15	24	-	22	-	-	-	18
Hrpelje-Kozina	23	30	-	14	-	-	-	7
Idrija	29	83	-	54	-	-	-	22
Ig	10	27	-	4	-	-	-	3
Ilirska Bistrica	59	84	-	28	-	-	-	18
Ivančna Gorica	43	84	-	26	-	-	-	13
Izola - Isola	191	89	-	167	-	-	-	30
Jesenice	60	61	-	60	-	1	-	41
Juršinci	7	2	-	4	-	-	-	-
Kamnik	107	137	-	121	-	-	-	47
Kanal	19	16	-	23	-	-	-	11
Kidričevo	14	21	-	23	-	-	-	9
Kobarid	20	27	-	18	-	-	-	10
Kobilje	1	-	-	-	-	-	-	-
Kočevje	51	61	-	44	-	-	-	28
Komen	11	23	-	12	-	-	-	6
Koper - Capodistria	182	277	1	296	-	1	-	91
Kozje	7	37	-	8	-	-	-	3
Kranj	84	136	-	140	-	3	-	72
Kranjska Gora	104	6	-	16	-	1	-	13
Krško	96	153	-	109	-	5	-	46
Kungota	10	22	-	15	-	-	-	3
Kuzma	17	3	-	1	-	-	-	2
Laško	24	60	-	38	-	1	-	14
Lenart	42	99	-	54	-	-	-	22
Lendava - Lendva	39	45	-	19	-	-	-	17
Litija	53	77	-	34	-	-	-	24
Ljubljana	458	936	1	867	-	11	1	379
Ljubno	12	16	-	11	-	-	-	6
Ljutomer	53	77	-	48	-	-	-	28
Logatec	32	88	-	41	-	-	-	17
Loška dolina	16	28	-	4	-	-	-	2
Loški potok	9	9	-	1	-	-	-	1
Luče	31	17	-	4	-	1	-	2
Lukovica	13	33	-	3	-	-	-	1
Majšperk	9	19	-	2	-	-	-	3
Maribor	293	424	4	565	2	1	1	270
Medvode	33	48	-	31	-	-	-	10
Mengeš	21	27	-	30	-	-	-	12

**34.5 Fizične osebe po Standardni klasifikaciji dejavnosti, 31. 12. 1995 (nadaljevanje)**  
**Physical persons by the Standard Classification of Activities, 31. 12. 1995 (continued)**

	Gostinstvo <i>Hotels and restaurants</i>	Promet, skladiščenje in zveze <i>Transport, storage and communication</i>	Finančno posredništvo <i>Financial intermediation</i>	Nepremičnine, najem in poslovne storitve <i>Real estate, renting and business</i>	Javna uprava, obramba, socialno zavarovanje <i>Public administration and defence</i>	Izobraževanje <i>Education</i>	Zdravstveno in socialno varstvo <i>Health and social work</i>	Druge javne, skupne in osebne storitvene dejavnosti <i>Other social and personal services</i>
Metlika	27	60	-	15	-	-	-	13
Mežica	5	3	-	13	-	-	-	6
Miren-Kostanjevica	12	34	-	24	-	-	-	13
Mislinja	13	24	-	8	-	-	-	2
Moravče	12	18	-	6	-	-	-	5
Moravske Toplice	35	20	-	2	-	-	-	7
Mozirje	25	44	-	29	-	-	-	12
Murska Sobota	55	66	-	60	-	1	1	38
Muta	7	6	-	11	-	-	-	8
Naklo	18	13	-	9	-	-	-	8
Nazarje	7	23	-	13	-	-	-	5
Nova Gorica	87	277	2	328	-	2	-	122
Novo mesto	121	202	-	148	-	4	-	83
Odranci	5	4	-	-	-	-	-	1
Ormož	28	73	-	25	-	-	-	13
Osilnica	1	3	-	-	-	-	-	-
Pesnica	11	34	-	13	-	-	-	11
Piran - Pirano	506	95	-	163	-	1	-	59
Pivka	23	35	-	13	-	-	-	11
Podčetrtek	17	42	-	6	-	-	-	10
Podvelka-Ribnica	9	16	-	9	-	-	-	5
Postojna	47	77	1	44	-	1	-	29
Preddvor	18	7	-	4	-	-	-	2
Ptuj	89	126	-	128	-	1	-	47
Puconci	29	29	-	5	-	-	-	5
Rače-Fram	13	20	-	11	-	-	-	10
Radeče	6	15	-	13	-	-	-	5
Radenci	14	25	-	25	-	-	1	13
Radlje ob Dravi	18	21	-	18	-	-	-	13
Radovljica	77	51	-	74	-	-	-	32
Ravne-Prevalje	47	49	-	56	-	-	1	24
Ribnica	36	46	-	43	-	-	-	14
Rogaševci	11	4	-	-	-	-	-	5
Rogaška Slatina	27	80	-	28	-	-	-	22
Rogatec	10	11	-	5	-	-	-	5
Ruše	37	75	-	79	-	-	-	21
Semič	6	6	-	6	-	-	-	4
Sevnica	48	114	-	67	-	3	8	32
Sežana	44	52	-	76	-	-	-	34
Slovenj Gradec	43	99	1	86	-	-	-	26
Slovenska Bistrica	86	172	-	148	-	-	-	43
Slovenske Konjice	38	62	-	39	-	-	-	16
Starše	11	27	-	8	-	-	-	3
Sveti Jurij	7	5	-	1	-	-	-	1
Šenčur	21	36	-	15	-	-	-	7
Šentilj	17	43	-	14	-	-	-	9
Šentjernej	18	36	-	13	-	-	-	8
Šentjur pri Celju	39	158	-	63	-	-	-	23
Škocjan	9	33	-	-	-	1	-	1
Škofja Loka	37	94	-	49	-	-	-	34
Škofljica	10	48	-	9	-	-	-	4
Šmarje pri Jelšah	19	49	-	24	-	-	-	13
Šmartno ob Paki	5	14	-	3	-	-	-	2
Šoštanj	26	42	-	6	-	1	-	8
Štore	8	13	-	12	-	-	-	6
Tolmin	41	52	1	59	-	-	-	14
Trbovlje	35	38	-	37	-	-	-	43
Trebnje	52	124	1	40	-	3	-	21
Trzin	29	52	-	36	-	1	1	32
Turnišče	9	6	-	4	-	-	-	3
Velenje	54	74	1	120	-	1	-	49
Velike Lašče	7	14	-	4	-	-	-	6
Videm	15	37	-	3	-	-	-	5
Vipava	15	33	2	12	-	-	-	11
Vitanje	5	7	-	5	-	-	-	1
Vodice	6	18	-	5	-	-	-	1
Vojnik	16	69	-	27	-	-	-	10
Vrhnika	35	63	-	48	-	-	-	25
Vuzenica	4	4	-	7	-	-	-	1
Zagorje ob Savi	33	72	-	43	-	-	-	32
Zavrč	3	1	-	1	-	-	-	1
Zreče	17	35	-	13	-	-	-	7
Žalec	93	203	-	142	-	-	1	49
Železniki	16	24	-	4	-	-	-	9
Žiri	9	20	-	8	-	-	-	4

**34.6 Prebivalstvo, gospodinjstva, stanovanja in kmečka gospodarstva, popis 1991**  
**Population, households, dwellings and agricultural holdings, 1991 census**

	Število naselij Number of settlements	Prebivalstvo po starosti <sup>1)</sup> Population by age <sup>1)</sup>				Gospodinjstva Households	Kmečka gospodarstva Agricultural holdings	Stanovanja Dwellings	Povprečno štev. članov na eno gospodinjstvo Average number of members per household
		skupaj total	0-14 let 0-14 years	15-64 15-64	65 let in več 65 years and over				
<b>REPUBLIKA SLOVENIJA</b> <b>REPUBLIC OF SLOVENIA</b>	<b>6013</b>	<b>1965986</b>	<b>404358</b>	<b>1346254</b>	<b>214684</b>	<b>640198</b>	<b>156531</b>	<b>652422</b>	<b>3,1</b>
Ajdovščina	44	17441	3782	11560	2098	5364	1968	5606	3,2
Beltinci	8	8500	1693	5737	1070	2346	1488	2345	3,6
Bled	22	10979	2124	7467	1388	3791	550	3848	2,9
Bohinj	22	5201	979	3458	764	1737	604	1778	3,0
Borovnica	12	3579	748	2468	363	1115	221	1138	3,2
Bovec	13	3377	607	2189	581	1269	333	1404	2,7
Brda	45	5758	1130	3766	861	1840	979	1850	3,1
Brezovica	14	7789	1651	5449	689	2343	550	2319	3,3
Brežice	109	24724	4642	16682	3386	7682	4182	7982	3,2
Cankova-Tišina	20	6629	1255	4519	854	1720	1224	1734	3,8
Celje	39	50648	9861	35301	5481	18288	1251	18069	2,8
Cerklje na Gorenjskem	29	5753	1267	3911	575	1610	603	1704	3,6
Cerknica	64	9839	2045	6537	1256	3206	1109	3307	3,1
Cerkno	28	5186	1116	3370	700	1568	742	1652	3,3
Črenšovci	9	6150	1259	3946	934	1601	1119	1662	3,8
Črna na Koroškem	9	3935	770	2748	417	1291	179	1258	3,1
Črnomelj	117	14670	3238	9647	1781	4391	2220	4482	3,3
Destrišek-Trnovska vas	31	4942	1083	3306	550	1290	1018	1393	3,8
Divača	32	3788	698	2461	627	1264	491	1369	3,0
Dobrepolje	27	3481	762	2283	436	996	613	1066	3,5
Dobrova-Horjul-Polhov Gradec	42	8208	1804	5633	771	2284	819	2353	3,6
Dol pri Ljubljani	19	3740	871	2539	327	1118	294	1090	3,4
Domžale	48	29450	6453	20762	2232	9212	751	9188	3,2
Dornava	12	2609	531	1835	243	726	451	767	3,6
Dravograd	24	8507	1841	5856	807	2598	639	2534	3,3
Duplek	10	5777	1154	4098	525	1650	789	1685	3,5
Gorenja vas-Poljane	72	6249	1609	3849	791	1754	725	1815	3,6
Gorišnica	24	6094	1236	4071	783	1685	1162	1764	3,6
Gornja Radgona	51	13108	2830	8984	1291	3869	1920	3961	3,4
Gornji Grad	7	2712	584	1767	361	768	330	785	3,5
Gornji Petrovci	14	2741	428	1723	589	835	735	856	3,3
Grosuplje	64	13345	3172	9043	1128	4002	1258	4214	3,3
Hodos-Šalovci - Hodos-Šalovci	8	2606	410	1677	517	778	671	798	3,4
Hrastnik	19	11059	2113	7692	1252	4044	410	4038	2,7
Hrpelje-Kozina	37	4163	739	2695	728	1378	529	1538	3,0
Idrija	35	12021	2372	8011	1637	4174	783	4316	2,9
Ig	21	4498	1068	3009	419	1422	496	1474	3,2
Ilirska Bistrica	63	14624	2817	9615	2190	4848	1866	5096	3,0
Ivančna Gorica	137	12101	2753	8017	1330	3542	1778	3815	3,4
Izola - Isola	8	13770	2810	9674	1273	4850	633	4866	2,8
Jesenice	21	26427	5631	17998	2793	9185	460	9261	2,9
Juršinci	13	2382	536	1589	257	611	488	695	2,9
Kamnik	117	28766	6603	19583	2576	8884	1372	9025	3,2
Kanal	19	6610	1229	4455	924	2214	525	2374	3,0
Kidričevo	18	6606	1262	4645	699	2100	931	2091	3,2
Kobarid	32	4811	930	3087	793	1680	613	1751	2,9
Kobilje	1	658	111	440	105	192	142	207	3,4
Kočevje	112	16965	3688	11713	1538	5784	755	5830	2,9
Komen	35	3696	664	2405	627	1180	631	1302	3,1
Koper - Capodistria	105	45805	8745	32048	4951	15797	3180	16316	2,9
Kozje	23	3742	729	2449	564	1090	775	1171	3,4
Kranj	48	50863	11266	34887	4701	17159	905	17223	3,0
Kranjska Gora	10	5512	1044	3751	715	1962	352	1993	2,8
Krško	184	28576	6021	19172	3380	8823	4042	9066	3,2
Kungota	19	4303	803	3049	450	1265	564	1276	3,4
Kuzma	12	4728	851	3084	791	1232	1065	1302	3,8
Laško	85	14335	2850	9718	1763	4601	1630	4747	3,1
Lenart	79	17217	3709	11620	1884	4654	3027	4802	3,7
Lendava - Lendva	26	13887	2592	9314	1964	4639	2526	4707	3,0
Litija	152	18546	4149	12502	1891	5842	1591	5911	3,2
Ljubljana	42	272650	53294	189108	30064	100227	2478	101351	2,7
Ljubno	9	2793	563	1849	380	895	373	917	3,1
Ljutomer	68	18612	3704	12644	2260	5437	3093	5637	3,4
Logatec	19	9764	2361	6562	841	2953	700	3000	3,3
Loška dolina	64	5181	950	3508	722	1704	859	1820	3,0
Loški Potok	16	2182	431	1398	353	687	389	766	3,2
Luče	11	2283	428	1528	326	694	289	714	3,3
Lukovica	66	4350	987	2913	449	1219	531	1231	3,6
Majšperk	30	5599	1170	3771	657	1627	995	1765	3,4
Maribor	50	134475	23587	95709	15115	48360	2720	48385	2,8
Medvode	31	12739	2675	8920	1140	4082	555	4064	3,1
Mengeš	4	6201	1458	4238	505	1885	148	1932	3,3

1) Neznana starost ni všteta.  
Excluding unknown age.

**34.6 Prebivalstvo, gospodinjstva, stanovanja in kmečka gospodarstva, popis 1991 (nadaljevanje)**  
**Population, households, dwellings and agricultural holdings, 1991 census (continued)**

	Število naselij <i>Number of settlements</i>	Prebivalstvo po starosti <sup>1)</sup> <i>Population by age<sup>1)</sup></i>				Gospo- dinjstva <i>Households</i>	Kmečka gos- podarstva <i>Agricultural holdings</i>	Stanovanja <i>Dwellings</i>	Povprečno štev. članov na eno gospodinjstvo <i>Average number of members per household</i>
		skupaj <i>total</i>	0-14 let <i>0-14 years</i>	15-64 <i>15-64</i>	65 let in več <i>65 years and over</i>				
Metlika	59	8184	1634	5568	981	2479	1217	2613	3,3
Mežica	6	4221	800	2979	442	1445	79	1396	2,9
Miren-Kostanjevica	15	4705	889	3133	681	1487	386	1515	3,1
Mislinja	11	4489	1023	3039	424	1269	477	1271	3,5
Moravče	49	4184	1018	2755	411	1132	526	1191	3,7
Moravske Toplice	28	6798	1099	4455	1243	1971	1631	2061	3,4
Mozirje	21	6179	1278	4174	726	1842	701	1883	3,4
Murska Sobota	11	20972	4259	14794	1911	6638	1754	6702	3,2
Muta	6	3614	837	2453	324	1055	211	1050	3,4
Naklo	13	4497	932	3123	440	1385	198	1371	3,2
Nazarje	14	2566	575	1695	296	780	277	780	3,3
Nova Gorica	55	42053	8049	29036	4958	13976	2976	14044	3,0
Novo mesto	240	50194	11334	34506	4344	15377	6108	15900	3,3
Odranci	1	1770	406	1145	217	416	333	418	4,2
Ormož	81	17570	3471	11907	2189	5129	3349	5342	3,4
Osilnica	19	398	43	271	84	158	101	169	2,5
Pesnica	31	6914	1290	4872	748	2045	1136	2089	3,4
Piran - Pirano	11	16768	3295	11668	1787	6114	950	6170	2,7
Pivka	28	6084	1229	3914	940	2012	772	2108	3,0
Podčetrtek	38	4904	978	3094	832	1465	1090	1548	3,4
Podvelka-Ribnica	15	4405	876	2986	543	1339	412	1325	3,3
Postojna	39	14199	3133	9506	1557	4835	1195	5112	2,9
Preddvor	116	3509	804	2310	395	1071	242	1068	3,3
Ptuj	36	31473	6448	22145	2862	9961	3095	10144	3,2
Puconci	23	6778	1201	4481	1094	1848	1431	1903	3,7
Rače-Fram	13	5681	1049	3984	648	1753	562	1808	3,2
Radeče	22	4679	972	3146	561	1568	418	1611	3,0
Radenci	22	5346	1078	3725	543	1619	632	1707	3,3
Radlje ob Dravi	14	6021	1370	4082	569	1811	459	1799	3,3
Radovljica	52	18106	3712	12465	1927	5976	807	6037	3,0
Ravne-Prevalje	28	19221	4141	13510	1570	6240	563	6101	3,1
Ribnica	84	11101	2566	7193	1333	3404	1306	3626	3,3
Rogaševci	11	3992	787	2624	581	1004	778	1048	4,0
Rogaška Slatina	41	10488	2317	7146	1025	3219	1235	3283	3,3
Rogatec	9	3161	682	2159	320	916	427	923	3,4
Ruše	28	15440	3047	10825	1564	4815	872	4830	3,2
Semič	54	3704	841	2454	409	1120	566	1174	3,3
Sevnica	113	18214	3882	12144	2183	5576	2449	5852	3,3
Sežana	64	11864	2251	8047	1563	3999	1220	4161	3,0
Slovenj Gradec	22	16487	3840	11237	1403	4963	1077	4950	3,3
Slovenska Bistrica	129	32371	6742	22340	3286	9752	3673	10125	3,3
Slovenske Konjice	57	13421	3046	9104	1271	4033	1483	4152	3,3
Starše	8	3915	707	2767	441	1151	580	1132	3,4
Sveti Jurij	27	2993	608	1967	416	823	644	903	3,6
Šenčur	13	7563	1620	5330	611	2294	430	2346	3,3
Šentilj	22	8239	1623	5808	806	2409	1125	2372	3,4
Šentjernej	58	6438	1463	4323	651	1773	1200	1823	3,6
Šentjur pri Celju	120	19101	4193	12806	2101	5628	2889	5897	3,4
Škocjan	38	2967	671	1927	368	861	624	916	3,4
Škofja Loka	62	20933	4965	14095	1866	6677	749	6802	3,1
Škofljica	18	5123	1086	3646	390	1547	337	1563	3,3
Šmarje pri Jelšah	77	9593	2076	6346	1171	2779	1731	2910	3,4
Šmartno ob Paki	10	2638	565	1777	296	806	349	834	3,3
Šoštanj	11	8136	1761	5552	821	2511	671	2537	3,2
Štore	11	4256	873	2936	447	1369	302	1318	3,1
Tolmin	71	12787	2563	8108	2116	4431	1308	4725	2,9
Trbovlje	16	19337	3691	13369	2265	7436	389	7504	2,6
Trebnje	216	17837	4066	11848	1915	5423	2882	5735	3,3
Trzin	35	14975	3250	10239	1485	4991	399	4962	3,0
Turnišče	4	3678	875	2348	446	937	658	939	3,9
Velenje	25	33428	8257	23485	1673	10402	1190	10263	3,2
Velike Lašče	87	3355	658	2188	508	1016	574	1203	3,3
Videm	44	7639	1630	5155	848	2212	1401	2345	3,4
Vipava	20	5191	1134	3301	756	1625	765	1694	3,2
Vitanje	8	2531	589	1665	277	684	332	700	3,7
Vodice	16	3505	733	2398	374	1013	337	1027	3,4
Vojnik	66	9832	2060	6695	1077	2844	1206	2894	3,5
Vrhnika	21	15880	3517	10924	1435	4924	789	5040	3,2
Vuzenica	5	2889	657	1965	267	825	206	823	3,5
Zagorje ob Savi	71	16960	3594	11418	1948	5567	919	5683	3,1
Zavrč	9	1409	290	986	133	400	258	443	3,5
Zreče	20	6185	1466	4193	526	1767	640	1814	3,5
Žalec	99	37812	7873	26143	3795	11927	3465	12072	3,2
Železniki	28	6416	1623	4199	594	1790	474	1829	3,6
Žiri	18	4705	1071	3141	493	1446	347	1463	3,2



**34.7 Osnovni podatki o prebivalcih, popis 1991**  
**Basic data on population, 1991 census**

	Skupno število prebivalcev <i>Total number of population</i>		Aktivno prebivalstvo <i>Economically active population</i>			Osebe z lastnimi dohodki <i>Persons with income of their own</i>	Vzdrževane osebe <i>Dependents</i>	Delež kmečkega prebivalstva <i>Share of agricultural population (%)</i>	Zaposlene osebe <i>Employees</i>	Delajo v tujini <i>Migrant workers</i>	Dnevni migranti <i>Commuters</i>	
	skupaj <i>total</i>	ženske <i>women</i>	skupaj <i>total</i>	ženske <i>women</i>	delež aktivnih žensk <i>share of economically active women (%)</i>						zaposleni <i>employees</i>	učenci, študenti <i>pupils, students</i>
<b>REPUBLIKA SLOVENIJA</b> <b>REPUBLIC OF SLOVENIA</b>	<b>1965986</b>	<b>1013375</b>	<b>945766</b>	<b>441384</b>	<b>46,7</b>	<b>441197</b>	<b>526392</b>	<b>7,6</b>	<b>735584</b>	<b>40327</b>	<b>441363</b>	<b>167514</b>
Ajdovščina	17441	8847	8151	3530	43,3	3980	5032	8,4	6387	226	4120	1526
Beltinci	8500	4329	4743	2317	48,9	1248	2043	22,8	2803	353	2332	937
Bled	10979	5701	5022	2332	46,4	2860	2777	4,3	3966	229	2648	980
Bohinj	5201	2697	2420	1057	43,7	1333	1367	8,0	1912	60	1346	502
Borovnica	3579	1831	1768	798	45,1	852	907	4,4	1506	40	1228	417
Bovec	3377	1771	1461	653	44,7	917	910	7,0	1169	83	524	147
Brda	5758	2922	2832	1203	42,5	1203	1559	24,3	1717	146	1516	771
Brezovica	7789	3916	3840	1734	45,2	1515	2312	4,1	3154	85	2872	1091
Brezice	24724	12602	12209	5532	45,3	5033	6268	15,6	8142	938	5872	2130
Cankova-Tišina	6629	3289	3642	1716	47,1	1166	1490	27,6	1863	247	1700	816
Celje	50648	26642	23530	11348	48,2	13138	12710	1,8	20218	955	5503	1624
Cerklje na Gorenjskem	5753	2949	2925	1302	44,5	1144	1601	13,5	2140	59	1963	916
Cerknica	9839	5042	4669	2056	44,0	2506	2501	7,0	3742	119	2555	861
Čerkno	5186	2627	2553	1118	43,8	1160	1449	9,1	2085	19	1259	496
Črenšovci	6150	3099	2959	1397	47,2	1199	1449	23,5	1505	412	1212	549
Črna na Koroškem	3935	1952	1685	706	41,9	1052	1109	5,6	1424	67	955	231
Črnomelj	14670	7413	7124	3214	45,1	2935	4230	11,6	5133	277	3122	1232
Destnik-Trnovska vas	4942	2506	2416	1073	44,4	774	1389	31,6	1186	269	1077	713
Divaja	3788	1896	1714	751	43,8	1115	919	4,7	1443	33	935	325
Dobrepolje	3481	1779	1725	792	45,9	703	942	11,7	1258	83	1088	396
Dobrova-Horjul-Polhov Gradec	8208	4180	4114	1831	44,5	1552	2455	11,6	3084	64	2717	1218
Dol pri Ljubljani	3740	1907	1830	851	46,5	690	1175	6,3	1492	31	1300	586
Domžale	29450	15333	14614	6988	47,8	5724	8635	2,3	12267	373	9817	3520
Dornava	2609	1310	1281	586	45,7	516	573	19,4	779	194	628	293
Dravograd	8507	4258	4058	1809	44,6	1697	2524	7,2	3276	174	2572	813
Duplek	5777	2916	2828	1253	44,3	1013	1637	10,8	2105	214	1966	667
Gorenja vas-Poljane	6249	3164	2982	1326	44,5	1484	1724	14,3	2134	48	1874	951
Gorišnica	6094	3141	2992	1430	47,8	1085	1549	23,3	1585	364	1385	818
Gornja Radgona	13108	6695	6518	3048	46,8	2508	3365	16,3	4346	600	2782	1537
Gornji Grad	2712	1390	1355	600	44,3	582	709	20,5	861	45	677	256
Gornji Petrovci	2741	1427	1633	835	51,1	372	490	48,7	524	200	373	220
Grosuplje	13345	6815	6796	3204	47,1	2336	4063	7,8	5337	108	4249	1716
Hodoš-Salovci - Hodos-Šalovci	2606	1357	1370	689	50,3	502	399	47,0	403	269	311	145
Hrastnik	11059	5725	4964	2274	45,8	2982	2894	1,0	4450	160	2121	686
Hrpelje-Kozina	4163	2086	1921	839	43,7	1046	1126	7,7	1470	57	1192	452
Idrija	12021	6171	5486	2497	45,5	3466	2993	5,9	4591	58	2308	664
Ig	4498	2266	2309	1047	45,3	730	1408	8,6	1826	44	1581	555
Ilirska Bistrica	14624	7417	6768	2853	42,2	3662	3951	8,5	4810	197	3062	1158
Ivančna Gorica	12101	6148	6247	2852	45,7	2263	3418	13,4	4431	132	3855	1434
Isola - Isola	13770	7077	6265	3011	48,1	3525	3693	1,5	5113	235	2394	801
Jesenice	26427	13460	12161	5748	47,3	7363	6364	0,4	10659	456	4318	1663
Juršinci	2382	1197	988	401	40,6	345	823	30,6	453	174	415	338
Kamnik	28766	14795	13907	6527	46,9	6461	8050	5,1	11412	263	8012	3386
Kanal	6610	3379	3028	1296	42,8	1852	1648	5,4	2488	65	1968	471
Kidričevo	6606	3380	3383	1563	46,2	1194	1702	16,6	2334	257	1801	773
Kobarid	4811	2464	2098	931	44,4	1294	1257	7,6	1684	143	1134	406
Kobilje	658	343	366	182	49,7	71	142	31,8	192	54	136	26
Kočevje	16965	8656	7646	3447	45,1	4348	4559	3,2	6454	301	2701	1124
Komen	3696	1905	1638	739	45,1	1032	952	6,7	1264	50	1008	404
Koper - Capodistria	45805	23364	21658	9895	45,7	10540	12777	3,9	16836	673	8434	3069
Kozje	3742	1900	2018	930	46,1	690	884	29,2	1035	111	745	372
Kranj	50863	26627	24000	11544	48,1	12731	13395	2,4	20501	565	7977	3580
Kranjska Gora	5512	2854	2376	1138	47,9	1531	1371	1,9	2039	184	1423	542
Krško	28576	14589	13882	6366	45,9	6115	7367	12,8	9848	881	6215	2936
Kungota	4303	2114	2127	908	42,7	774	1157	16,3	1414	193	1268	477
Kuzma	4728	2364	2360	1223	51,8	850	827	44,4	686	587	526	465
Laško	14335	7431	6575	2805	42,7	3418	3985	9,6	5085	279	3855	1460
Lenart	17217	8673	8632	3977	46,1	2787	5002	22,7	5105	622	4115	2234
Lendava - Lendva	13887	7192	6931	3252	46,9	2620	3344	14,3	4112	722	2778	1221
Litija	18546	9435	9448	4300	45,5	3679	5210	10,1	7240	164	5321	1973
Ljubljana	272650	144938	128756	64020	49,7	65810	73554	0,7	111145	3427	61451	15145
Ljubno	2793	1433	1320	599	45,4	643	730	19,9	832	82	686	304
Ljutomer	18612	9534	9423	4381	46,5	3985	4147	21,0	5726	770	4058	1872
Logatec	9764	4940	4910	2186	44,5	1813	2942	6,6	3946	71	2259	842
Loška dolina	5181	2632	2564	1072	41,8	1282	1243	13,1	1946	70	1516	447
Loški Potok	2182	1110	1062	446	42,0	463	539	12,3	790	85	556	207
Luče	2283	1136	1117	490	43,9	504	582	27,2	555	69	434	191
Lukovica	4350	2179	2262	1020	45,1	741	1285	12,6	1674	49	1581	721
Majšperk	5599	2837	2736	1201	43,9	1070	1561	20,3	1716	187	1467	664
Maribor	134475	70413	62084	29416	47,4	35494	32141	1,5	52710	3649	12343	3955
Medvode	12739	6477	5970	2794	46,8	2933	3655	1,8	5229	132	3996	1544
Mengeš	6201	3259	3001	1447	48,2	1193	1879	2,4	2484	89	1867	563

**34.7 Osnovni podatki o prebivalcih, popis 1991 (nadaljevanje)**  
**Basic data on population, 1991 census (continued)**

	Skupno število prebivalcev <i>Total number of population</i>		Aktivno prebivalstvo <i>Economically active population</i>			Osebe z lastnimi dohodki <i>Persons with income of their own</i>	Vzdrževane osebe <i>Dependents</i>	Delež kmečkega prebivalstva <i>Share of agricultural population (%)</i>	Zaposlene osebe <i>Employees</i>	Delajo v tujini <i>Migrant workers</i>	Dnevni migranti <i>Commuters</i>	
	skupaj <i>total</i>	ženske <i>women</i>	skupaj <i>total</i>	ženske <i>women</i>	delež aktivnih žensk <i>share of economically active women (%)</i>						zaposleni <i>employees</i>	učenci, študenti <i>pupils, students</i>
Metlika	8184	4158	4024	1884	46,8	1864	1937	12,0	2723	249	1709	786
Mežica	4221	2146	1824	847	46,4	1241	1045	2,6	1589	80	1050	239
Miren-Kostanjevica	4705	2418	2173	938	43,2	1175	1248	6,2	1700	85	1360	429
Mislinja	4489	2251	2206	973	44,1	880	1375	14,8	1603	24	1368	509
Moravče	4184	2085	2136	924	43,3	713	1301	9,9	1664	23	1545	645
Moravske Toplice	6798	3519	3773	1892	50,1	1251	1368	32,8	1823	332	1588	730
Mozirje	6179	3197	3147	1495	47,5	1344	1577	14,1	2228	79	1883	711
Murska Sobota	20972	10931	10652	5223	49,0	4145	5498	5,4	8384	533	3178	1028
Muta	3614	1815	1694	745	44,0	877	956	8,1	1334	70	813	441
Naklo	4497	2303	2183	1000	45,8	1071	1180	6,3	1743	50	1597	692
Nazarje	2566	1317	1281	605	47,2	535	703	11,5	965	39	645	299
Nova Gorica	42053	21511	19791	9243	46,7	10521	11016	4,2	16295	622	10541	3195
Novo mesto	50194	25625	25525	11884	46,6	9440	14462	8,4	20256	563	9923	3914
Odranci	1770	904	883	425	48,1	224	517	28,0	400	119	329	52
Ormož	17570	9044	9430	4483	47,5	3475	3880	27,9	5145	599	3683	2077
Oslonica	398	194	161	64	39,8	118	87	6,0	111	29	70	25
Pesnica	6914	3469	3405	1462	42,9	1263	1946	17,1	2229	246	2060	817
Piran - Pirano	16768	8653	7503	3556	47,4	4053	4669	2,9	5912	429	4034	1275
Pivka	6084	3059	2869	1247	43,5	1712	1447	8,3	2246	39	1705	531
Podčetrtek	4904	2516	2630	1258	47,8	850	1200	34,8	1200	154	991	612
Podvelka-Ribnica	4405	2211	1971	811	41,1	1096	1248	14,0	1330	77	1067	488
Postojna	14199	7258	6711	3123	46,5	3384	3927	4,0	5576	120	2570	883
Preddvor	3509	1803	1632	732	44,9	798	1035	7,1	1334	43	1154	452
Ptuj	31473	16313	15233	7201	47,3	5945	8244	8,8	11386	1604	8041	3348
Puconci	6778	3485	3711	1797	48,4	1308	1307	36,1	1575	353	1427	796
Rače-Fram	5681	2902	2759	1235	44,8	1153	1490	9,9	2088	229	1801	557
Radeče	4679	2424	2183	1000	45,8	1043	1356	5,1	1909	75	1185	406
Radenci	5346	2732	2713	1273	46,9	1059	1408	10,1	2060	135	1541	603
Radlje ob Dravi	6021	3033	2857	1296	45,4	1329	1709	11,6	2177	106	1476	617
Radovljica	18106	9478	8250	3908	47,4	4747	4628	2,6	6767	364	4963	1925
Ravne-Prevalje	19221	9694	9081	4213	46,4	4221	5542	3,6	7930	296	4134	1309
Ribnica	11101	5588	5210	2294	44,0	2235	3262	7,4	4159	305	2655	1179
Rogaševci	3992	2027	2149	1075	50,0	545	758	46,4	630	432	493	367
Rogaška Slatina	10488	5442	5275	2539	48,1	1873	2880	10,6	3956	343	2162	1158
Rogatec	3161	1621	1639	745	45,5	570	828	12,8	1155	88	953	320
Ruše	15440	7820	7106	3101	43,6	3616	4231	3,3	5965	372	3841	1544
Semič	3704	1920	1803	819	45,4	853	931	11,3	1324	78	1089	470
Sevnica	18214	9266	8705	3851	44,2	3859	5021	11,6	6671	432	4567	1811
Sežana	11864	6070	5463	2499	45,7	3100	3156	3,8	4433	126	2494	907
Slovenj Gradec	16487	8342	8156	3849	47,2	3394	4727	8,2	6519	153	3977	1458
Slovenska Bistrica	32371	16393	15173	6632	43,7	6932	9156	10,0	11360	837	8409	4048
Slovenske Konjice	13421	6830	6654	3132	47,1	2515	3748	11,4	4844	396	3219	1690
Starše	3915	1996	2002	889	44,4	688	1063	12,5	1410	123	1340	510
Šveti Jurij	2993	1525	1481	663	44,8	525	842	34,2	642	123	544	399
Šenčur	7563	3859	3766	1701	45,2	1690	1984	7,6	2967	91	2794	1026
Šentilj	8239	4162	4153	1891	45,5	1465	2252	8,4	3256	283	2420	995
Šentjernej	6438	3293	3339	1473	44,1	1124	1821	17,0	2181	112	1796	828
Šentjur pri Celju	19101	9678	9867	4460	45,2	3398	5321	16,9	6596	379	5242	2353
Škocjan	2967	1498	1504	651	43,3	547	846	20,6	928	55	834	431
Škofja Loka	20933	10804	10010	4666	46,6	4821	5868	4,3	8555	186	5554	2297
Škofljica	5123	2624	2642	1241	47,0	824	1585	4,1	2198	54	2010	710
Šmarje pri Jelšah	9593	4889	5108	2376	46,5	1507	2701	22,4	3126	209	2737	1286
Šmartno ob Paki	2638	1364	1171	537	45,9	641	809	4,2	1021	16	907	304
Šoštanj	8136	4123	3527	1585	44,9	2068	2437	5,8	2912	80	2167	857
Store	4256	2126	1932	859	44,5	984	1230	5,5	1608	89	1061	390
Tolmin	12787	6605	5824	2590	44,5	3419	3366	7,8	4567	129	3042	1075
Trbovlje	19337	9996	8766	4074	46,5	5215	5015	0,7	7775	250	1426	694
Trebnje	17837	9129	9526	4405	46,2	3214	4793	17,6	6256	212	4743	2112
Trzin	14975	7762	7075	3282	46,4	3916	3733	2,5	6048	188	4126	1575
Turnišče	3678	1929	1951	966	49,5	676	826	22,2	1139	168	717	357
Velenje	33428	16952	16049	7656	47,7	5860	11192	1,8	14218	240	3097	1369
Velike Lašče	3355	1699	1531	639	41,7	768	972	14,0	1074	64	964	456
Videm	7639	3904	3785	1729	45,7	1294	2051	22,5	2316	352	2043	969
Vipava	5191	2668	2432	1065	43,8	1275	1410	13,9	1763	60	1426	590
Vitanje	2531	1289	1218	507	41,6	436	804	26,5	746	54	602	320
Vodice	3505	1835	1656	747	45,1	805	995	5,8	1359	37	1269	462
Vojnik	9832	4989	4576	1999	43,7	2073	2857	9,8	3500	260	3102	1169
Vrhnika	15880	8190	7926	3768	47,5	2996	4707	4,1	6573	175	4597	2024
Vuzenica	2889	1427	1311	556	42,4	594	907	8,9	1036	57	732	280
Zagorje ob Savi	16960	8668	7983	3604	45,1	3911	4743	5,8	6490	238	4562	1625
Zavrč	1409	706	661	278	42,1	367	296	24,3	350	73	282	216
Zreče	6185	3109	3080	1408	45,7	1146	1795	12,5	2258	122	1259	663
Žalec	37812	19554	18771	8819	47,0	8556	9422	9,7	14578	772	11472	4220
Železniki	6416	3243	3028	1322	43,7	1459	1875	9,1	2547	36	1264	682
Ziri	4705	2410	2245	1009	44,9	1414	1020	5,6	1862	21	587	402

**34.8 Osnovni podatki o gospodinjstvih, popis 1991<sup>1)</sup>**  
**Basic data on households, 1991 census<sup>1)</sup>**

	Gospodinjstva po številu članov <i>Households by size</i>						Gospodinjstva s kmečkim gospodarstvom <i>Households with an agricultural holding</i>			Število živine <i>Livestock number</i>			
	skupaj <i>total</i>	1 član <i>1 member</i>	2	3	4	5 članov in več <i>5 members and more</i>	skupaj <i>total</i>	povprečna površina uporabljenih zemljišč <i>average area of used land (ha)</i>		govedo <i>cattle</i>	prašiči <i>pigs</i>	ovce <i>sheep</i>	odrasla perut- nina <i>poultry</i>
								vseh <i>all</i>	obdelo- valnih <i>utilized land</i>				
<b>REPUBLIKA SLOVENIJA REPUBLIC OF SLOVENIA</b>	<b>640198</b>	<b>115395</b>	<b>134141</b>	<b>136688</b>	<b>160721</b>	<b>93253</b>	<b>156531</b>	<b>5,9</b>	<b>2,5</b>	<b>410892</b>	<b>265710</b>	<b>28137</b>	<b>1611619</b>
Ajdovščina	5364	921	990	975	1417	1061	1968	5,1	2,1	4252	1183	55	17175
Beltinci	2346	271	378	443	625	629	1488	2,5	2,1	2592	4575	11	21919
Bled	3791	838	821	775	888	469	550	9,3	2,8	2006	319	553	3795
Bohinj	1737	395	352	328	372	290	604	9,2	3,3	1831	227	328	2762
Borovnica	1115	173	213	244	305	180	221	9,6	2,7	643	161	31	2430
Bovec	1269	337	297	268	249	118	333	2,7	1,7	407	56	1454	2752
Brda	1840	341	350	354	505	290	979	3,7	2,1	850	432	2	7423
Brezovica	2343	299	434	480	731	399	550	8,1	3,9	2138	433	44	9884
Brežice	7682	1360	1486	1508	1813	1515	4182	3,4	2,1	5406	6984	103	48309
Cankova-Tišina	1720	163	265	329	380	583	1224	3,9	3,1	5131	8790	8	18993
Celje	18288	3897	4497	4217	4139	1538	1251	3,6	1,8	2733	1334	59	13194
Cerklje na Gorenjskem	1610	202	243	289	474	402	603	7,5	3,5	4127	357	129	4770
Cerknica	3206	582	668	623	841	492	1109	10,1	3,6	2687	387	188	6661
Cerško	1568	334	250	254	364	366	742	11,4	3,5	2721	257	200	3576
Črenšovci	1601	176	258	230	395	542	1119	2,7	2,2	3207	3710	30	14244
Črna na Koroškem	1291	194	293	326	310	168	179	24,7	4,1	881	705	247	2065
Črnomelj	4391	701	829	758	1191	912	2220	9,1	2,9	3662	2088	1552	24914
Destrišek-Timovska vas	1290	155	200	223	267	445	1018	4,2	2,4	2512	3905	13	10882
Divača	1264	252	266	256	315	175	491	10,4	3,5	777	174	1132	4723
Dobrepolje	996	158	187	167	221	263	613	10,3	3,3	1821	114	267	5499
Dobrova-Horjul-Polhov Gradec	2284	304	372	401	618	589	819	12,4	4,0	5043	717	54	5660
Dol pri Ljubljani	1118	148	201	225	326	218	294	5,6	2,7	1124	182	11	2400
Domžale	9212	1329	1765	2035	2742	1341	751	4,3	2,4	2947	488	43	9091
Dornava	726	87	113	151	192	183	451	3,5	2,3	670	1199	4	4273
Dravograd	2598	410	476	538	698	476	639	10,9	3,6	3077	2108	186	8196
Duplek	1650	188	271	396	436	359	789	2,7	1,6	1335	1850	17	7959
Gorenja vas-Poljane	1754	297	298	281	373	505	725	14,6	4,1	4669	1618	95	4729
Gorišnica	1685	245	271	312	405	452	1162	2,9	1,6	1819	3783	6	11544
Gornja Radgona	3869	537	684	847	1000	801	1920	3,1	2,1	4133	6627	43	23315
Gornji Grad	768	99	144	143	194	188	330	14,3	3,7	1758	720	51	1345
Gornji Petrovci	835	170	183	137	118	227	735	6,3	3,6	2185	2607	7	7785
Grosuplje	4002	504	716	796	1308	678	1258	6,6	2,7	3833	94	64	8685
Hodoš-Salovci - Hodos-Šalovci	778	164	169	102	117	226	671	7,0	4,1	2259	2916	14	10036
Hrastnik	4044	805	1029	1041	881	288	410	6,5	2,2	907	364	116	2990
Hrpelje-Kozina	1378	283	266	280	351	198	529	7,2	2,6	1071	173	137	12908
Idrija	4174	963	881	911	906	513	783	17,1	5,0	4158	712	270	7725
Ig	1422	247	268	282	399	226	496	8,6	4,5	2066	400	9	4747
Ilirska Bistrica	4848	985	986	883	1324	670	1866	7,2	2,4	2694	778	701	20733
Ivančna Gorica	3542	615	589	576	891	871	1778	8,3	3,2	6757	872	246	14856
Izola - Isola	4850	889	1173	1121	1302	365	633	1,5	1,0	113	107	15	4922
Jesenice	9185	1787	2115	2021	2404	858	460	6,8	2,5	1282	140	811	4523
Juršinci	611	92	84	76	124	235	488	4,4	2,5	949	1458	18	4099
Kamnik	8884	1365	1638	1868	2479	1534	1372	10,3	3,2	5858	1136	464	13709
Kanal	2214	456	460	426	548	324	525	6,6	2,4	1258	91	58	6795
Kidričevo	2100	348	429	452	520	351	931	4,1	2,9	3627	3599	16	12166
Kobarid	1680	426	337	311	379	227	613	6,1	2,5	1672	80	832	4871
Kobilje	192	38	35	31	27	61	142	3,2	2,9	290	371	8	2014
Kočevje	5784	1040	1292	1302	1585	565	755	4,9	2,1	1123	213	2437	13365
Komen	1180	242	235	195	281	227	631	5,4	1,9	756	139	12	5474
Koper - Capodistria	15797	2799	3674	3681	4189	1454	3180	2,1	1,1	1557	1223	199	38838
Kozje	1090	174	220	188	223	285	775	6,4	2,9	2109	1260	40	6577
Kranj	17159	3196	3699	3599	4811	1854	905	9,0	3,7	6987	583	92	8948
Kranjska Gora	1962	467	409	414	473	199	352	15,8	3,8	1065	114	1163	2314
Krško	8823	1477	1723	1693	2238	1692	4042	4,5	2,2	6439	4938	233	34369
Kungota	1265	185	241	262	286	291	564	4,3	2,3	1155	1427	89	7012
Kuzma	1232	170	185	185	219	473	1065	4,0	2,4	2008	4204	23	11724
Laško	4601	863	950	967	1052	769	1630	7,5	2,7	4979	2372	49	10993
Lenart	4654	606	718	856	1047	1427	3027	4,4	2,8	10322	11692	32	33517
Lendava - Lendva	4639	864	1071	987	1085	632	2526	1,6	1,4	2911	4201	79	30339
Litija	5842	1084	1084	1130	1523	1021	1591	11,6	3,6	6698	1772	136	13557
Ljubljana	100227	22448	24621	22883	22745	7530	2478	4,6	2,1	6229	1279	117	15998
Ljubno	895	167	189	171	206	162	373	13,8	3,0	1033	626	167	1630
Ljutomer	5437	790	1016	980	1379	1272	3093	3,4	2,5	7676	15196	20	32010
Logatec	2953	486	509	559	820	579	700	12,8	4,2	3513	483	59	4008
Loška dolina	1704	359	351	315	397	282	859	11,4	4,5	2474	129	343	5586
Loški Potok	687	134	144	121	147	141	389	11,8	5,6	839	60	355	2503
Luče	694	117	145	137	135	160	289	26,9	3,9	1394	564	406	1426
Lukovica	1219	174	199	207	296	343	531	9,6	3,8	2271	680	61	3838
Majšperk	1627	258	312	276	372	409	995	6,2	2,2	2237	1882	7	5703
Maribor	48360	9474	12223	12270	10449	3944	2720	3,2	1,6	4336	5586	212	39188

1) Brez skupinskih gospodinjstev.  
Without institutional households.

**34.8 Osnovni podatki o gospodinjstvih, popis 1991<sup>1)</sup> (nadaljevanje)**  
**Basic data on households, 1991 census<sup>1)</sup> (continued)**

	Gospodinjstva po številu članov <i>Households by size</i>						Gospodinjstva s kmečkim gospodarstvom <i>Households with an agricultural holding</i>				Število živine <i>Livestock number</i>			
	skupaj <i>total</i>	1 član <i>1 member</i>	2	3	4	5 članov in več <i>5 members and more</i>	skupaj <i>total</i>	povprečna površina uporabljenih zemljišč <i>average area of used land (ha)</i>		govedo <i>cattle</i>	prašiči <i>pigs</i>	ovce <i>sheep</i>	odrasla perut- nina <i>poultry</i>	
								vseh <i>all</i>	obdelo- valnih <i>utilized land</i>					
Medvode	4082	646	842	856	1185	553	555	6,8	2,5	2479	157	115	3828	
Mengeš	1885	284	313	390	602	296	148	4,0	1,7	379	24	7	1012	
Metlika	2479	448	439	452	632	508	1217	4,7	2,3	1613	1242	461	12860	
Mežica	1445	250	337	342	376	140	79	17,2	4,5	559	395	26	1556	
Miren-Kostanjevica	1487	241	309	303	412	222	386	3,5	1,2	452	177	131	6470	
Mislinja	1269	166	209	230	344	320	477	12,2	2,9	2184	796	113	4027	
Moravče	1132	162	166	177	284	343	526	8,0	3,2	2212	699	38	3730	
Moravske Toplice	1971	325	364	330	415	537	1631	4,8	3,3	5557	6027	39	24962	
Mozirje	1842	287	338	363	456	398	701	8,7	2,7	2401	1230	71	3751	
Murska Sobota	6638	953	1292	1659	1804	930	1754	2,0	1,5	1817	4638	34	11842	
Muta	1055	130	198	216	295	216	211	12,7	3,7	1145	582	115	1748	
Naklo	1385	204	247	285	430	219	198	8,4	3,7	1594	140	59	4104	
Nazarje	780	124	153	145	196	162	277	7,4	2,4	898	383	323	1200	
Nova Gorica	13976	2530	2885	3061	3824	1676	2976	3,1	1,3	3122	1199	127	23682	
Novo mesto	15377	2386	2780	3078	4419	2714	6108	4,8	2,0	9954	4549	633	51824	
Odranci	416	24	48	55	110	179	333	2,8	2,5	1030	1401	6	2999	
Ormož	5129	840	911	948	1135	1295	3349	3,7	2,5	7067	12256	58	49435	
Oslinica	158	48	42	32	22	14	101	7,1	3,2	106	6	71	955	
Pesnica	2045	271	399	463	457	455	1136	3,7	2,5	3239	3583	281	22587	
Piran - Pirano	6114	1336	1480	1397	1421	480	950	1,3	0,9	96	265	32	7707	
Pivka	2012	402	389	429	494	298	772	8,5	3,1	1691	477	919	28923	
Podčetrtek	1465	298	262	242	298	365	1090	5,1	2,7	2997	2055	39	10715	
Podvelka-Ribnica	1339	212	286	260	289	292	412	17,2	3,5	1519	954	322	4774	
Postojna	4835	986	948	1007	1380	514	1195	6,3	2,8	2781	589	437	7914	
Preddvor	1071	195	184	204	264	224	242	16,4	4,1	1394	221	358	2281	
Ptuj	9961	1591	1983	2309	2563	1515	3095	2,2	1,5	3320	7246	23	28911	
Puconci	1848	237	293	366	363	589	1431	5,3	3,6	6352	7626	10	19225	
Rače-Fram	1753	232	350	406	467	298	562	4,9	2,6	1950	1962	42	19361	
Radeče	1568	305	334	336	378	215	418	6,7	2,3	1038	877	29	3055	
Radenci	1619	245	276	350	445	303	632	2,8	1,9	1357	1630	29	9222	
Radlje ob Dravi	1811	264	363	360	477	347	459	11,5	2,8	2394	1084	291	4104	
Radovljica	5976	1101	1236	1258	1615	766	807	6,8	2,7	3046	248	278	6289	
Ravne-Prevalje	6240	1007	1254	1456	1771	752	563	13,4	4,0	3298	2098	151	5969	
Ribnica	3404	600	586	656	872	690	1306	7,9	3,2	3289	137	318	8802	
Rogaševci	1004	108	139	169	209	379	778	3,7	2,8	2329	3837	2	11578	
Rogaška Slatina	3219	547	572	634	858	608	1235	3,3	1,7	2056	1710	1	9713	
Rogatec	916	130	157	182	229	218	427	3,8	1,8	700	568	2	3656	
Ruše	4815	732	933	1132	1245	773	872	8,7	2,2	1800	1510	377	7463	
Semič	1120	192	196	224	274	234	566	8,1	2,7	716	441	328	6012	
Sevnica	5576	980	1028	1051	1374	1143	2449	6,6	2,5	6256	3194	143	20857	
Sežana	3999	773	826	869	1062	469	1220	6,1	2,3	1694	401	69	7978	
Slovenj Gradec	4963	744	895	946	1449	929	1077	10,0	3,1	5654	2296	368	9725	
Slovenska Bistrica	9752	1468	1875	1962	2505	1942	3673	5,1	2,2	8399	6571	441	47450	
Slovenske Konjice	4033	562	756	819	1109	787	1483	3,9	2,0	4100	2905	27	17951	
Starše	1151	129	236	244	300	242	580	3,2	2,1	1270	1722	6	7125	
Šveti Jurij	823	135	149	121	167	251	644	5,0	3,2	3104	2674	7	6424	
Šenčur	2294	275	436	500	709	374	430	6,1	3,1	2790	362	71	3864	
Šentilj	2409	330	412	568	600	499	1125	2,9	1,7	1660	2570	11	11208	
Šentjernej	1773	251	264	297	455	506	1200	4,4	2,5	2775	1583	87	12016	
Šentjur pri Celju	5628	804	981	1146	1488	1209	2889	5,4	2,6	7966	4204	105	19835	
Škocjan	861	176	117	147	168	253	624	5,6	3,1	1976	1274	52	6895	
Škofja Loka	6677	1176	1231	1345	1953	972	749	13,0	3,8	4919	401	240	7465	
Škofljica	1547	202	265	336	495	249	337	6,7	3,2	1081	98	5	2960	
Šmarje pri Jelšah	2779	438	473	491	681	696	1731	4,1	2,2	4511	2929	28	14330	
Šmartno ob Paki	806	114	161	174	204	153	349	3,8	1,7	772	554	53	2215	
Šoštanj	2511	404	487	517	640	463	671	8,5	2,9	3283	1631	97	5578	
Store	1369	245	281	283	337	223	302	5,9	2,1	655	383	1	2029	
Tolmin	4431	1069	955	813	1001	593	1308	9,1	3,1	4245	77	643	10384	
Trbovlje	7436	1709	2012	1800	1587	328	389	8,4	2,5	1019	406	16	14562	
Trebnje	5423	960	974	1007	1340	1142	2882	6,5	2,8	9207	2383	206	27713	
Trzin	4991	940	1046	1066	1318	621	399	12,2	3,1	1415	282	459	4227	
Turnišče	937	92	134	153	239	319	658	2,8	2,6	1812	1892	1	7457	
Velenje	10402	1259	1914	2495	3501	1233	1190	4,5	1,8	2568	1256	44	7339	
Velike Lašče	1016	206	184	169	208	249	574	9,1	3,6	1954	153	194	5040	
Videm	2212	333	424	414	477	564	1401	4,1	1,8	2252	2827	23	13463	
Vipava	1625	306	304	306	392	317	765	5,8	2,3	2086	537	20	9361	
Vitanje	684	87	108	119	165	205	332	11,0	3,6	1660	697	42	2639	
Vodice	1013	139	171	178	303	222	337	5,7	2,6	1980	22	48	2460	
Vojnik	2844	442	505	543	658	696	1206	5,5	2,2	2747	1497	26	8043	
Vrhnika	4924	685	936	1052	1522	729	789	7,2	3,5	3572	924	46	7326	
Vuzenica	825	111	140	163	220	191	206	13,2	3,0	957	632	90	8081	
Zagorje ob Savi	5567	930	1262	1213	1443	719	919	11,6	3,7	4452	1213	211	6536	
Zavrč	400	80	66	56	77	121	258	2,7	1,3	225	548	3	2695	
Zreče	1767	235	270	354	503	405	640	7,3	2,5	1930	1295	74	4339	
Zalec	11927	1933	2386	2568	3113	1927	3465	5,6	2,3	10579	5903	224	43654	
Železniki	1790	264	289	304	461	472	474	19,5	4,4	1894	221	187	3071	
Ziri	1446	266	255	269	365	291	347	9,9	3,5	1493	170	40	2115	

**34.9 Državljeni Republike Slovenije po spolu, 31. 12. 1995<sup>1)</sup>**  
**Citizens of the Republic of Slovenia by sex, 31. 12. 1995<sup>1)</sup>**

	Skupaj Total	Moški Men	Ženske Women		Skupaj Total	Moški Men	Ženske Women
<b>REPUBLIKA SLOVENIJA</b>	<b>1972400</b>	<b>954789</b>	<b>1017611</b>	Metlika	8040	3936	4104
<b>REPUBLIC OF SLOVENIA</b>				Mežica	4085	2032	2053
Ajdovščina	17481	8615	8866	Miren-Kostanjevica	4715	2262	2453
Beltinci	8636	4216	4420	Mislinja	4530	2260	2270
Bled	11004	5278	5726	Moravče	4319	2156	2163
Bohinj	5196	2502	2694	Moravske Toplice	6555	3200	3355
Borovnica	3651	1771	1880	Mozirje	6313	3041	3272
Bovec	3359	1583	1776	Murska Sobota	21085	10088	10997
Brda	5769	2841	2928	Muta	3754	1876	1878
Brezovica	8443	4161	4282	Naklo	4701	2337	2364
Brežice	24204	11816	12388	Nazarje	2557	1251	1306
Cankova-Tišina	6596	3253	3343	Nova Gorica	41747	20271	21476
Celje	49459	23380	26079	Novo mesto	50862	24880	25982
Cerklje na Gorenjskem	6049	2961	3088	Odranci	1796	879	917
Cerknica	10098	4934	5164	Ormož	17741	8639	9102
Cerkno	5213	2574	2639	Oslinica	394	206	188
Črenšovci	6113	3026	3087	Pesnica	7168	3557	3611
Črna na Koroškem	3840	1915	1925	Piran - Pirano	17155	8281	8874
Črnomelj	14598	7219	7379	Pivka	5883	2884	2999
Destričnik-Trnovska vas	5049	2497	2552	Podčetrtek	4913	2399	2514
Divača	3739	1853	1886	Podvelka-Ribnica	4272	2148	2124
Dobrepolje	3529	1731	1798	Postojna	13583	6595	6988
Dobrova-Horjul-Polhov Gradec	8647	4243	4404	Preddvor	3560	1760	1800
Dol pri Ljubljani	3948	1953	1995	Ptuj	32030	15458	16572
Domžale	31340	15055	16285	Puconci	6587	3184	3403
Dornava	2648	1312	1336	Rače-Fram	5895	2908	2987
Dravograd	8555	4263	4292	Radeče	4633	2251	2382
Duplek	5971	2975	2996	Radenci	5471	2680	2791
Gorenja vas-Poljane	6446	3186	3260	Radlje ob Dravi	6259	3104	3155
Gorišnica	6079	2975	3104	Radovljica	18207	8671	9536
Gornja Radgona	13183	6445	6738	Ravne-Prevalje	18788	9274	9514
Gornji Grad	2736	1329	1407	Ribnica	11267	5627	5640
Gornji Petrovci	2547	1191	1356	Rogaševci	3861	1900	1961
Grosuplje	14276	7000	7276	Rogaška Slatina	10662	5135	5527
Hodoš-Salovci - Hodos-Salovci	2435	1170	1265	Rogatec	3128	1532	1596
Hrastnik	10464	4974	5490	Ruše	15531	7670	7861
Hrpelje-Kozina	4045	2016	2029	Semič	3802	1841	1961
Idrija	11893	5790	6103	Sevnica	18026	8876	9150
Ig	4818	2383	2435	Sežana	11501	5588	5913
Ilirska Bistrica	14400	7082	7318	Slovenj Gradec	16738	8256	8482
Ivančna Gorica	12557	6225	6332	Slovenska Bistrica	33430	16555	16875
Izola - Isola	14110	6858	7252	Slovenske Konjice	13612	6684	6928
Jesenice	25512	12457	13055	Starše	4053	1982	2071
Juršinci	2392	1212	1180	Sveti Jurij	3024	1481	1543
Kamnik	29324	14259	15065	Šenčur	7868	3852	4016
Kanal	6331	3089	3242	Šentilj	8347	4111	4236
Kidričevo	6739	3280	3459	Šentjernej	6597	3279	3318
Kobarid	4708	2290	2418	Šentjur pri Celju	19615	9651	9964
Kobilje	645	308	337	Škocjan	3024	1500	1524
Kočevje	17104	8352	8752	Škofja Loka	21469	10435	11034
Komen	3663	1777	1886	Škofljica	5654	2766	2888
Koper - Capodistria	45980	22444	23536	Šmarje pri Jelšah	9696	4771	4925
Kozje	3676	1822	1854	Šmartno ob Paki	2799	1362	1437
Kranj	50791	24177	26614	Šoštanj	8083	3992	4091
Kranjska Gora	5451	2617	2834	Štore	4111	2041	2070
Krško	28496	13994	14502	Tolmin	12293	5891	6402
Kungota	4405	2235	2170	Trbovlje	18379	8829	9550
Kuzma	4526	2240	2286	Trebnje	18018	8804	9214
Laško	14359	6951	7408	Trzin	14763	7064	7699
Lenart	17649	8771	8878	Turnišče	3670	1748	1922
Lendava - Lendva	13554	6529	7025	Velenje	33224	16417	16807
Litija	18688	9158	9530	Velike Lašče	3469	1740	1729
Ljubljana	269621	125617	144004	Videm	7707	3814	3893
Ljubno	2789	1340	1449	Vipava	5118	2496	2622
Ljutomer	18639	9100	9539	Vitanje	2519	1246	1273
Logatec	10240	5033	5207	Vodice	3655	1762	1893
Loška dolina	5250	2586	2664	Vojnik	10003	4911	5092
Loški Potok	2148	1069	1079	Vrhnika	16022	7754	8268
Luče	2293	1137	1156	Vuzenica	2894	1450	1444
Lukovica	4600	2297	2303	Zagorje ob Savi	16977	8272	8705
Majšperk	5602	2781	2821	Zavrč	1431	727	704
Maribor	134289	63925	70364	Zreče	6282	3129	3153
Medvode	13230	6505	6725	Žalec	38614	18701	19913
Mengeš	6542	3083	3459	Železniki	6668	3328	3340
				Žiri	4838	2365	2473

1) Glej metodološka pojasnila.  
See in Methodological explanations.

**34.10 Naravno gibanje prebivalstva po spolu, 1995**  
**Natural change of population by sex, 1995**

	Živorajeni <i>Live births</i>		Umrli <i>Deaths</i>		Naravni prirast <i>Natural increase</i>	
	skupaj <i>total</i>	moški <i>men</i>	skupaj <i>total</i>	moški <i>men</i>	skupaj <i>total</i>	moški <i>men</i>
<b>REPUBLIKA SLOVENIJA</b> <b>REPUBLIC OF SLOVENIA</b>	<b>18980</b>	<b>9741</b>	<b>18968</b>	<b>9630</b>	<b>12</b>	<b>111</b>
Ajdovščina	165	93	140	71	25	22
Beltinci	84	35	104	55	-20	-20
Bled	94	52	110	58	-16	-6
Bohinj	57	34	60	29	-3	5
Borovnica	42	22	29	18	13	4
Bovec	22	5	44	20	-22	-15
Brda	55	34	69	36	-14	-2
Brezovica	94	40	61	33	33	7
Brežice	195	111	341	172	-146	-61
Cankova-Tišina	73	28	99	58	-26	-30
Celje	413	215	481	234	-68	-19
Cerkije na Gorenjskem	77	42	56	38	21	4
Cerknica	105	52	99	51	6	1
Čerkno	67	36	55	32	12	4
Črenšovci	67	34	76	41	-9	-7
Črna na Koroškem	47	25	49	29	-2	-4
Črnomelj	158	71	120	56	38	15
Destnik-Trnovska vas	62	28	61	34	1	-6
Divača	27	14	53	27	-26	-13
Dobropolje	45	23	40	20	5	3
Dobrova-Horjul-Polhov Gradec	102	48	67	35	35	13
Dol pri Ljubljani	34	17	36	19	-2	-2
Domžale	381	209	216	115	165	94
Dornava	18	8	25	11	-7	-3
Dravograd	81	36	67	35	14	1
Duplek	53	29	42	21	11	8
Gorenja vas-Poljane	88	53	70	32	18	21
Gorišnica	65	37	76	44	-11	-7
Gornja Radgona	128	61	141	68	-13	-7
Gornji Grad	31	15	31	19	0	-4
Gornji Petrovci	15	4	51	33	-36	-29
Grosuplje	166	89	106	51	60	38
Hodoš-Salovci - Hodos-Šalovci	24	10	46	20	-22	-10
Hrastnik	77	29	136	71	-59	-42
Hrpelje-Kozina	38	21	58	36	-20	-15
Idrija	122	66	134	60	-12	6
Ig	47	30	31	10	16	20
Ilirska Bistrica	108	57	170	83	-62	-26
Ivančna Gorica	159	96	115	60	44	36
Izola - Isola	123	67	91	51	32	16
Jesenice	218	113	239	122	-21	-9
Juršinci	27	14	20	11	7	3
Kamnik	322	163	234	130	88	33
Kanal	30	13	73	38	-43	-25
Kidričevo	55	31	67	34	-12	-3
Kobarid	40	16	43	20	-3	-4
Kobilje	4	3	12	6	-8	-3
Kočevje	157	79	159	85	-2	-6
Komen	17	9	51	19	-34	-10
Koper - Capodistria	375	200	404	238	-29	-38
Kozje	33	22	52	26	-19	-4
Kranj	465	245	368	197	97	48
Kranjska Gora	42	17	54	29	-12	-12
Krško	285	159	283	143	2	16
Kungota	43	17	54	21	-11	-4
Kuzma	40	21	71	37	-31	-16
Laško	124	61	151	69	-27	-8
Lenart	220	120	171	81	49	39
Lendava - Lendva	110	58	195	106	-85	-48
Litija	212	112	198	96	14	16
Ljubljana	2372	1218	2324	1155	48	63
Ljubno	28	12	30	17	-2	-5
Ljutomer	179	94	205	102	-26	-8
Logatec	135	62	87	40	48	22
Loška dolina	54	26	71	30	-17	-4
Loški Potok	26	14	24	11	2	3
Luče	36	14	26	15	10	-1
Lukovica	50	28	43	19	7	9
Majšperk	48	18	69	30	-21	-12
Maribor	1034	535	1293	652	-259	-117
Medvode	149	65	92	49	57	16
Mengeš	93	48	38	20	55	28

**34.10 Naravno gibanje prebivalstva po spolu, 1995 (nadaljevanje)**  
**Natural change of population by sex, 1995 (continued)**

	Živorojeni <i>Live births</i>		Umrli <i>Deaths</i>		Naravni prirast <i>Natural increase</i>	
	skupaj <i>total</i>	moški <i>men</i>	skupaj <i>total</i>	moški <i>men</i>	skupaj <i>total</i>	moški <i>men</i>
Metlika	90	47	80	34	10	13
Mežica	46	27	55	24	-9	3
Miren-Kostanjevica	35	18	60	30	-25	-12
Mislinja	51	27	44	21	7	6
Moravče	57	25	41	21	16	4
Moravske Toplice	65	34	108	55	-43	-21
Mozirje	67	26	62	31	5	-5
Murska Sobota	204	103	181	97	23	6
Muta	35	15	32	13	3	2
Naklo	62	34	47	25	15	9
Nazarje	33	15	26	10	7	5
Nova Gorica	369	194	353	182	16	12
Novo mesto	558	284	497	242	61	42
Odranci	19	11	26	12	-7	-1
Ormož	189	99	201	103	-12	-4
Osilnica	3	1	8	3	-5	-2
Pesnica	75	44	88	42	-13	2
Piran - Pirano	139	75	172	87	-33	-12
Pivka	59	30	75	39	-16	-9
Podčetrtek	48	21	67	31	-19	-10
Podvelka-Ribnica	42	21	66	34	-24	-13
Postojna	120	51	125	67	-5	-16
Preddvor	37	20	40	12	-3	8
Ptuj	326	155	281	133	45	22
Puonci	47	22	104	50	-57	-28
Rače-Fram	44	22	68	32	-24	-10
Radeče	38	23	54	28	-16	-5
Radenci	51	26	49	26	2	0
Radlje ob Dravi	59	28	50	27	9	1
Radovljica	174	75	176	71	-2	4
Ravne-Prevalje	167	87	139	84	28	3
Ribnica	138	69	111	61	27	8
Rogaševci	32	16	50	31	-18	-15
Rogaška Slatina	102	51	98	55	4	-4
Rogatec	27	12	30	14	-3	-2
Ruše	140	83	146	69	-6	14
Semič	35	16	38	18	-3	-2
Sevnica	180	95	195	101	-15	-6
Sežana	93	49	123	60	-30	-11
Slovenj Gradec	187	82	144	72	43	10
Slovenska Bistrica	309	158	325	170	-16	-12
Slovenske Konjice	160	92	145	76	15	16
Starše	37	18	31	20	6	-2
Sveti Jurij	38	18	41	20	-3	-2
Šenčur	81	34	70	33	11	1
Šentilj	80	39	96	53	-16	-14
Šentjernej	81	48	62	27	19	21
Šentjur pri Celju	206	100	224	115	-18	-15
Škocjan	47	23	37	17	10	6
Škofja Loka	259	149	178	91	81	58
Škofljica	65	32	43	25	22	7
Šmarje pri Jelšah	87	48	117	63	-30	-15
Šmartno ob Paki	33	22	31	15	2	7
Šoštanj	96	44	86	37	10	7
Štore	35	21	33	18	2	3
Tolmin	95	43	159	89	-64	-46
Trbovlje	157	84	222	116	-65	-32
Trebnje	207	105	207	98	0	7
Trzin	159	84	137	66	22	18
Turmišče	31	12	27	14	4	-2
Velenje	323	175	175	106	148	69
Velike Lašče	41	20	33	10	8	10
Videm	58	39	90	45	-32	-6
Vipava	45	23	51	23	-6	0
Vitanje	24	16	26	16	-2	0
Vodice	49	29	28	9	21	20
Vojnik	105	56	88	50	17	6
Vrhnika	166	75	125	58	41	17
Vuzenica	23	12	28	18	-5	-6
Zagorje ob Savi	189	94	180	84	9	10
Zavrč	17	6	25	11	-8	-5
Zreče	82	46	48	29	34	17
Žalec	366	185	355	184	11	1
Železniki	98	49	45	24	53	25
Žiri	56	26	33	19	23	7

**34.11 Sklenitve in razveze zakonskih zvez, 1995<sup>1)</sup>**  
**Marriages and divorces, 1995<sup>1)</sup>**

	Sklenitve zakonskih zvez <i>Marriages</i>		Razveze zakonskih zvez <i>Divorces</i>		Sklenitve zakonskih zvez <i>Marriages</i>		Razveze zakonskih zvez <i>Divorces</i>
	skupaj <i>total</i>	prva sklenitev <i>first marriage</i>			skupaj <i>total</i>	prva sklenitev <i>first marriage</i>	
<b>REPUBLIKA SLOVENIJA</b> <b>REPUBLIC OF SLOVENIA</b>	<b>8245</b>	<b>7009</b>	<b>1585</b>				
Ajdovščina	91	83	3	Metlika	37	36	3
Beltinci	56	52	z	Mežica	13	11	5
Bled	44	34	7	Miren-Kostanjevica	27	25	3
Bohinj	22	22	z	Mislinja	28	26	4
Borovnica	16	14	z	Moravče	23	22	z
Bovec	11	10	z	Moravske Toplice	21	19	3
Brda	30	27	z	Mozirje	25	21	11
Brezovica	47	37	z	Murska Sobota	79	69	17
Brežice	109	89	14	Muta	19	18	z
Cankova-Tišina	37	35	z	Naklo	15	14	z
Celje	187	146	71	Nazarje	14	13	z
Cerklje na Gorenjskem	46	44	z	Nova Gorica	172	148	26
Cerknica	39	37	6	Novo mesto	201	184	53
Čerkno	23	22	z	Odranci	10	10	z
Črenšovci	44	41	3	Ormož	76	63	14
Črna na Koroškem	10	10	3	Osilnica	3	3	-
Črnomelj	65	62	3	Pesnica	34	26	6
Destričnik-Trnovska vas	27	26	8	Piran - Pirano	82	59	20
Divača	10	10	z	Pivka	22	20	5
Dobrepolje	19	19	-	Podčetrtek	18	17	-
Dobrova-Horjul-Polhov Gradec	45	45	z	Podvelka-Ribnica	11	9	z
Dol pri Ljubljani	9	8	z	Postojna	51	44	13
Domžale	164	134	27	Preddvor	25	21	4
Dornava	12	12	3	Ptuj	132	107	41
Dravograd	38	32	12	Puconci	23	18	z
Duplek	24	22	6	Rače-Fram	20	16	z
Gorenja vas-Poljane	35	35	3	Radeče	14	13	5
Gorišnica	15	14	3	Radenci	21	20	z
Gornja Radgona	42	34	5	Radlje ob Dravi	19	16	3
Gornji Grad	8	8	z	Radovljica	67	59	17
Gornji Petrovci	12	8	3	Ravne-Prevalje	81	71	15
Grosuplje	72	60	3	Ribnica	35	32	3
Hodoš-Salovci - Hodos-Salovci	9	9	z	Rogaševci	19	17	z
Hrastnik	36	27	7	Rogaška Slatina	47	37	11
Hrpelje-Kozina	12	12	z	Rogatec	17	17	z
Idrinja	40	37	7	Ruše	55	47	11
Ig	11	9	-	Semič	13	10	3
Ilirska Bistrica	58	54	5	Sevnica	73	62	10
Ivančna Gorica	71	64	z	Sežana	56	48	10
Izola - Isola	45	34	30	Slovenj Gradec	69	59	14
Jesenice	106	81	24	Slovenska Bistrica	118	99	17
Juršinci	12	12	3	Slovenske Konjice	60	54	6
Kamnik	120	109	12	Starše	16	14	z
Kanal	19	18	z	Sveti Jurij	10	10	z
Kidričevo	26	24	4	Šenčur	40	36	6
Kobarid	25	22	z	Šentilj	30	27	9
Kobilje	5	4	-	Šentjernej	30	23	z
Kočevje	73	58	11	Šentjur pri Celju	88	82	13
Komen	11	10	z	Škocjan	10	7	3
Koper - Capodistria	192	166	76	Škofja Loka	95	85	15
Kozje	14	13	z	Škofljica	23	20	4
Kranj	233	200	64	Šmarje pri Jelšah	40	37	12
Kranjska Gora	18	13	6	Šmartno ob Paki	14	11	z
Krško	105	85	16	Šoštanj	38	33	6
Kungota	16	15	7	Store	17	9	4
Kuzma	18	16	-	Tolmin	42	41	z
Laško	47	43	6	Trbovlje	66	41	18
Lenart	66	56	7	Trebnje	96	89	13
Lendava - Lendva	54	51	8	Trzin	65	59	12
Litija	76	70	4	Turnišče	13	12	z
Ljubljana	1103	888	265	Velenje	125	105	35
Ljubno	17	13	3	Velike Lašče	20	18	z
Ljutomer	62	53	9	Videm	35	31	7
Logatec	47	41	-	Vipava	16	15	z
Loška dolina	23	23	z	Vitanje	11	11	z
Loški Potok	9	8	-	Vodice	18	16	z
Luče	11	11	-	Vojnik	33	31	8
Lukovica	28	25	4	Vrhnika	80	68	5
Majšperk	24	20	4	Vuzenica	12	9	z
Maribor	535	395	170	Zagorje ob Savi	78	67	12
Medvode	56	47	7	Zavrč	6	6	-
Mengeš	36	32	5	Zreče	33	27	z
				Žalec	175	146	34
				Železniki	23	22	z
				Ziri	24	21	z

1) Rezultati, iz katerih bi bilo mogoče ugotoviti individualne podatke, so zaradi zaščite nadomeščeni s črko "z" in upoštevani v skupnem seštevku (zaščita podatkov je opredeljena v Zakonu o državni statistiki, Ur. l. RS, št. 45/95).  
 Results which could be used to establish individual data are, because of protection, substituted with letter "z" and considered in the total (data protection is defined in the Law on National Statistics, Official Journal of RS, No. 45/95).



**34.12 Selitveno gibanje prebivalstva po spolu, 1995<sup>1)</sup>**  
**Migration by sex, 1995<sup>1)</sup>**

	Priseljeni / Immigrants				Odseljeni / Emigrants				Selitveni prirast oz. padec Net migration
	skupaj total	iz drugih občin Republike Slovenije from other municipali- ties of the Republic of Slovenia	iz tujine / from abroad		skupaj total	v druge občine Republike Slovenije to other municipali- ties of the Republic of Slovenia	v tujino / to abroad		
			držav, nastalih na ozemlju nekdanje Jugoslavije countries founded on the territory of the former Yugoslavia	drugih držav other countries			države, nastale na ozemlju nekdanje Jugoslavije countries founded on the territory of the former Yugoslavia	druge države other countries	
<b>SKUPAJ / TOTAL</b>									
<b>REPUBLIKA SLOVENIJA</b> <b>REPUBLIC OF SLOVENIA</b>	<b>18290</b>	<b>16099</b>	<b>1782</b>	<b>409</b>	<b>16875</b>	<b>16099</b>	<b>253</b>	<b>523</b>	<b>1415</b>
Ajdovščina	94	75	15	4	76	74	-	2	18
Beltinci	74	68	5	1	81	78	3	-	-7
Bled	133	116	13	4	117	110	2	5	16
Bohinj	28	26	2	-	38	37	-	1	-10
Borovnica	45	38	6	1	33	32	1	-	12
Bovec	15	9	5	1	20	19	1	-	-5
Brda	44	40	-	4	34	33	-	1	10
Brezovica	180	175	5	-	67	65	-	2	113
Brežice	235	165	63	7	145	118	12	15	90
Cankova-Tišina	81	80	1	-	59	57	-	2	22
Celje	516	441	66	9	490	472	5	13	26
Cerklje na Gorenjskem	75	74	1	-	47	45	2	-	28
Cerknica	93	92	-	1	68	66	-	2	25
Čerkno	39	38	-	1	28	28	-	-	11
Črenšovci	50	46	4	-	61	58	-	3	-11
Črna na Koroškem	21	20	-	1	36	34	-	2	-15
Črnomelj	93	70	22	1	74	62	6	6	19
Destrišek-Trnovska vas	61	59	1	1	59	58	-	1	2
Divača	69	59	10	-	42	41	1	-	27
Dobrepolje	37	35	-	2	41	38	-	3	-4
Dobrova-Horjul-Polhov Gradec	117	115	2	-	61	61	-	-	56
Dol pri Ljubljani	95	92	3	-	51	50	-	1	44
Domžale	569	543	22	4	399	393	6	-	170
Dornava	36	34	1	1	31	31	-	-	5
Dravograd	90	84	-	6	82	77	-	5	8
Duplek	109	105	3	1	50	50	-	-	59
Gorenja vas-Poljane	58	50	7	1	49	49	-	-	9
Gorišnica	68	65	3	-	77	71	1	5	-9
Gornja Radgona	103	94	4	5	131	127	-	4	-28
Gornji Grad	18	18	-	-	22	19	-	3	-4
Gornji Petrovci	21	20	1	-	29	28	-	1	-8
Grosuplje	269	262	7	-	123	118	-	5	146
Hodoš-Salovci - Hodos-Šalovci	25	25	-	-	23	22	-	1	2
Hrastnik	66	56	9	1	92	89	2	1	-26
Hrpelje-Kozina	31	24	6	1	25	25	-	-	6
Idrija	55	47	6	2	75	73	1	1	-20
Ig	103	94	8	1	62	60	-	2	41
Ilirska Bistrica	100	41	56	3	62	57	3	2	38
Ivančna Gorica	178	174	3	1	100	96	4	-	78
Izola - Isola	176	156	19	1	163	159	-	4	13
Jesenice	144	126	12	6	174	140	8	26	-30
Juršinci	26	25	1	-	38	38	-	-	-12
Kamnik	332	306	24	2	261	253	4	4	71
Kanal	18	15	-	3	42	42	-	-	-24
Kidričevo	116	110	4	2	65	61	-	4	51
Kobarid	27	19	5	3	24	22	1	1	3
Kobilje	13	13	-	-	1	1	-	-	12
Kočevje	102	56	46	-	103	96	2	5	-1
Komen	50	43	6	1	24	24	-	-	26
Koper - Capodistria	348	283	51	14	230	219	4	7	118
Kozje	35	29	4	2	32	32	-	-	3
Kranj	515	448	56	11	473	440	25	8	42
Kranjska Gora	64	56	7	1	54	50	1	3	10
Krško	178	147	25	6	205	194	4	7	-27
Kungota	66	64	-	2	73	72	-	1	-7
Kuzma	25	23	1	1	35	30	-	5	-10
Laško	120	108	12	-	120	113	3	4	0
Lenart	189	182	3	4	174	159	2	13	15
Lendava - Lendva	89	67	17	5	49	47	1	1	40
Litija	149	130	19	-	134	127	3	4	15
Ljubljana	2082	1659	341	82	3015	2882	59	74	-933
Ljubno	27	26	1	-	37	36	-	1	-10
Ljutomer	135	109	24	2	104	98	2	4	31
Logatec	157	153	4	-	79	74	-	5	78
Loška dolina	24	21	1	2	30	30	-	-	-6
Loški Potok	11	9	2	-	13	13	-	-	-2
Luče	22	21	-	1	15	13	1	1	7
Lukovica	67	66	-	1	56	52	3	1	11
Majšperk	37	34	2	1	49	49	-	-	-12
Maribor	809	635	148	26	1034	969	7	58	-225

1) Upošteevane so selitve državljanov Republike Slovenije.  
Including migration of citizens of the Republic of Slovenia.

**34.12 Selitveno gibanje prebivalstva po spolu, 1995<sup>1)</sup> (nadaljevanje)**  
**Migration by sex, 1995<sup>1)</sup> (continued)**

	Priseljeni / Immigrants				Odseljeni / Emigrants				Selitveni prirast oz. padec Net migration
	skupaj total	iz drugih občin Republike Slovenije from other municipalities of the Republic of Slovenia	iz tujine / from abroad		skupaj total	v druge občine Republike Slovenije to other municipalities of the Republic of Slovenia	v tujino / to abroad		
			držav, nastalih na ozemlju nekdanje Jugoslavije countries founded on the territory of the former Yugoslavia	drugih držav other countries			države, nastale na ozemlju nekdanje Jugoslavije countries founded on the territory of the former Yugoslavia	druge države other countries	
<b>SKUPAJ / TOTAL</b>									
Medvode	205	190	12	3	197	194	1	2	8
Mengeš	164	157	5	2	135	132	1	2	29
Metlika	97	70	25	2	52	47	-	5	45
Mežica	29	29	-	-	43	43	-	-	-14
Miren-Kostanjevica	44	40	2	2	34	34	-	-	10
Mislinja	55	52	-	3	38	38	-	-	17
Moravče	64	61	3	-	38	33	3	2	26
Moravske Toplice	57	57	-	-	44	43	-	1	13
Mozirje	73	72	-	1	62	61	1	-	11
Murska Sobota	184	174	9	1	255	249	-	6	-71
Muta	57	57	-	-	55	51	-	4	2
Naklo	73	73	-	-	54	52	1	1	19
Nazarje	41	38	2	1	32	31	1	-	9
Nova Gorica	187	158	23	6	188	178	1	9	-1
Novo mesto	267	227	33	7	294	281	9	4	-27
Odranci	11	11	-	-	6	6	-	-	5
Ormož	113	97	14	2	136	128	2	6	-23
Osilnica	12	9	3	-	1	1	-	-	11
Pesnica	100	99	1	-	86	82	1	3	14
Piran - Pirano	215	139	63	13	201	188	10	3	14
Pivka	51	43	7	1	45	42	-	3	6
Podčetrtek	61	43	16	2	54	54	-	-	7
Podvelka-Ribnica	33	32	1	-	60	58	-	2	-27
Postojna	187	174	11	2	76	73	-	3	111
Preddvor	53	48	-	5	29	29	-	-	24
Ptuj	316	287	19	10	267	256	3	8	49
Ptučanci	48	48	-	-	62	57	-	5	-14
Rače-Fram	96	91	2	3	78	76	-	2	18
Radeče	38	37	1	-	39	39	-	-	-1
Radenci	80	78	1	1	53	52	-	1	27
Radlje ob Dravi	62	61	-	1	45	42	-	3	17
Radovljica	243	225	13	5	219	212	1	6	24
Ravne-Prevalje	127	119	5	3	159	135	3	21	-32
Ribnica	102	95	5	2	64	60	-	4	38
Rogaševci	42	41	1	-	45	45	-	-	-3
Rogaška Slatina	109	72	34	3	73	68	3	2	36
Rogatec	32	21	11	-	29	28	-	1	3
Ruše	184	173	4	7	130	127	-	3	54
Semič	38	34	4	-	19	18	1	-	19
Sevnica	147	128	17	2	133	132	1	-	14
Sežana	97	88	5	4	89	87	1	1	8
Slovenj Gradec	98	91	3	4	140	132	1	7	-42
Slovenska Bistrica	278	251	17	10	202	199	1	2	76
Slovenske Konjice	109	101	4	4	105	96	1	8	4
Starše	47	44	1	2	45	45	-	-	2
Sveti Jurij	36	36	-	-	30	30	-	-	6
Šenčur	140	136	2	2	115	108	2	5	25
Šentilj	97	94	2	1	83	82	-	1	14
Šentjernej	85	76	8	1	62	59	-	3	23
Šentjur pri Celju	199	189	5	5	174	169	-	5	25
Škocjan	33	31	1	1	29	29	-	-	4
Škofja Loka	213	194	15	4	125	121	2	2	88
Škofljica	186	185	1	-	71	70	-	1	115
Šmarje pri Jelšah	113	104	6	3	89	84	-	5	24
Šmartno ob Paki	46	42	4	-	25	25	-	-	21
Šoštanj	127	113	12	2	155	153	1	1	-28
Store	48	41	6	1	53	53	-	-	-5
Tolmin	51	37	12	2	71	70	1	-	-20
Trbovlje	109	94	13	2	135	123	1	11	-26
Trebnje	156	152	3	1	110	106	-	4	46
Trzin	117	101	7	9	96	91	2	3	21
Turnišče	32	31	-	1	22	22	-	-	10
Velenje	261	225	33	3	288	280	6	2	-27
Velike Lašče	67	67	-	-	44	37	2	5	23
Videm	90	85	4	1	77	75	-	2	13
Vipava	25	23	2	-	27	27	-	-	-2
Vitanje	19	19	-	-	18	18	-	-	1
Vodice	64	60	4	-	30	29	-	1	34
Vojnik	94	93	1	-	115	113	-	2	-21
Vrhnika	289	279	8	2	148	143	3	2	141
Vuzenica	45	45	-	-	27	27	-	-	18
Zagorje ob Savi	118	94	18	6	76	75	1	-	42
Zavrč	29	15	13	1	17	16	1	-	12
Zreče	57	55	2	-	49	48	-	1	8
Žalec	317	287	28	2	175	164	4	7	142
Železniki	31	31	-	-	34	34	-	-	-3
Ziri	23	22	-	1	28	28	-	-	-5

**34.12 Selitveno gibanje prebivalstva po spolu, 1995<sup>1)</sup> (nadaljevanje)**  
**Migration by sex, 1995<sup>1)</sup> (continued)**

	Priseljeni / Immigrants				Odseljeni / Emigrants				Selitveni prirast oz. padec Net migration
	skupaj total	iz drugih občin Republike Slovenije from other municipali- ties of the Republic of Slovenia	iz tujine / from abroad		skupaj total	v druge občine Republike Slovenije to other municipali- ties of the Republic of Slovenia	v tujino / to abroad		
			držav, nastalih na ozemlju nekdanje Jugoslavije countries founded on the territory of the former Yugoslavia	drugih držav other countries			države, nastale na ozemlju nekdanje Jugoslavije countries founded on the territory of the former Yugoslavia	druge države other countries	
<b>MOŠKI / MEN</b>									
<b>REPUBLIKA SLOVENIJA</b> <b>REPUBLIC OF SLOVENIA</b>	<b>8530</b>	<b>7395</b>	<b>923</b>	<b>212</b>	<b>7788</b>	<b>7395</b>	<b>133</b>	<b>260</b>	<b>742</b>
Ajdovščina	40	31	7	2	40	39	-	1	0
Beltinci	34	31	2	1	32	31	1	-	2
Bled	58	49	7	2	45	40	1	4	13
Bohinj	14	12	2	-	12	11	-	1	2
Borovnica	18	16	2	-	19	18	1	-	-1
Bovec	4	2	2	-	11	11	-	-	-7
Brda	14	13	-	1	16	16	-	-	-2
Brezovica	84	83	1	-	22	21	-	1	62
Brežice	110	78	26	6	63	48	5	10	47
Cankova-Tišina	32	32	-	-	26	25	-	1	6
Celje	254	210	39	5	220	212	4	4	34
Cerklje na Gorenjskem	40	39	1	-	20	19	1	-	20
Cerklja	38	38	-	-	36	35	-	1	2
Čerkno	19	19	-	-	10	10	-	-	9
Črenšovci	23	20	3	-	31	29	-	2	-8
Črna na Koroškem	9	8	-	1	17	15	-	2	-8
Črnomelj	45	36	9	-	34	27	2	5	11
Destričnik-Trnovska vas	33	31	1	1	27	26	-	1	6
Divača	33	28	5	-	15	14	1	-	18
Dobrepolje	15	14	-	1	18	15	-	3	-3
Dobrova-Horjul-Polhov Gradec	60	60	-	-	23	23	-	-	37
Dol pri Ljubljani	47	45	2	-	22	22	-	-	25
Domžale	271	256	13	2	179	177	2	-	92
Dornava	16	15	-	1	17	17	-	-	-1
Dravograd	32	29	-	3	38	37	-	1	-6
Duplek	61	60	1	-	21	21	-	-	40
Gorenja vas-Poljane	18	15	2	1	25	25	-	-	-7
Gorišnica	34	33	1	-	34	33	-	1	0
Gornja Radgona	46	42	1	3	67	63	-	4	-21
Gornji Grad	5	5	-	-	9	8	-	1	-4
Gornji Petrovci	11	10	1	-	12	12	-	-	-1
Grosuplje	110	104	6	-	62	61	-	1	48
Hodos-Salovci - Hodos-Salovci	10	10	-	-	10	9	-	1	0
Hrastnik	30	26	4	-	40	40	-	-	-10
Hrpelje-Kozina	16	11	4	1	8	8	-	-	8
Idrija	28	25	3	-	40	40	-	-	-12
Ig	52	47	4	1	31	29	-	2	21
Ilirska Bistrica	54	19	33	2	29	25	3	1	25
Ivančna Gorica	88	86	2	-	35	33	2	-	53
Izola - Isola	86	72	14	-	68	66	-	2	18
Jesenice	64	52	8	4	82	65	5	12	-18
Juršinci	14	14	-	-	19	19	-	-	-5
Kamnik	155	138	16	1	104	102	1	1	51
Kanal	10	9	-	1	14	14	-	-	-4
Kidričevo	57	55	1	1	36	33	-	3	21
Kobarid	15	7	3	1	9	7	1	1	6
Kobilje	7	7	-	-	1	1	-	-	6
Kočevje	42	20	22	-	47	41	2	4	-5
Komen	21	18	2	1	8	8	-	-	13
Koper - Capodistria	164	133	21	10	102	98	3	1	62
Kozje	16	13	2	1	16	16	-	-	0
Kranj	241	208	25	8	230	213	13	4	11
Kranjska Gora	32	28	3	1	24	23	-	1	8
Krško	82	66	14	2	94	89	2	3	-12
Kungota	26	25	-	1	35	34	-	1	-9
Kuzma	8	7	-	1	17	16	-	1	-9
Laško	59	53	6	-	59	56	2	1	0
Lenart	98	93	1	4	84	74	1	9	14
Lendava - Lendva	41	29	10	2	22	21	-	1	19
Litija	67	58	9	-	66	63	2	1	1
Ljubljana	925	696	193	36	1394	1336	28	30	-469
Ljubno	11	10	1	-	18	17	-	1	-7
Ljutomer	56	47	9	-	46	43	1	2	10
Logatec	75	72	3	-	38	34	-	4	37
Loška dolina	12	11	-	1	10	10	-	-	2
Loški Potok	4	4	-	-	4	4	-	-	0
Luče	11	11	-	-	10	8	1	1	1
Lukovica	29	29	-	-	27	25	2	-	2
Majšperk	20	18	1	1	22	22	-	-	-2
Maribor	390	301	75	14	514	479	4	31	-124

1) Upoštewane so selitve državljanov Republike Slovenije.  
Including migration of citizens of the Republic of Slovenia.

**34.12 Selitveno gibanje prebivalstva po spolu, 1995<sup>1)</sup> (nadaljevanje)**  
**Migration by sex, 1995<sup>1)</sup> (continued)**

	Priseljeni / Immigrants				Odseljeni / Emigrants				Selitveni prirast oz. padec Net migration
	skupaj total	iz drugih občin Republike Slovenije <i>from other municipali- ties of the Republic of Slovenia</i>	iz tujine / from abroad		skupaj total	v druge občine Republike Slovenije <i>to other municipali- ties of the Republic of Slovenia</i>	v tujino / to abroad		
			držav, nastalih na ozemlju nekdanje Jugoslavije <i>countries founded on the territory of the former Yugoslavia</i>	drugih držav <i>other countries</i>			države, nastale na ozemlju nekdanje Jugoslavije <i>countries founded on the territory of the former Yugoslavia</i>	druge države <i>other countries</i>	
<b>MOŠKI / MEN</b>									
Medvode	102	93	7	2	93	92	1	-	9
Mengeš	68	65	2	1	58	56	1	1	10
Metlika	44	35	8	1	23	20	-	3	21
Mežica	14	14	-	-	17	17	-	-	-3
Miren-Kostanjevica	15	13	1	1	13	13	-	-	2
Mislinja	25	23	-	2	19	19	-	-	6
Moravče	28	26	2	-	19	16	2	1	9
Moravske Toplice	32	32	-	-	19	18	-	1	13
Mozirje	42	42	-	-	30	30	-	-	12
Murska Sobotna	78	76	2	-	111	109	-	2	-33
Muta	25	25	-	-	22	20	-	2	3
Naklo	40	40	-	-	22	21	-	1	18
Nazarje	18	16	2	-	12	12	-	-	6
Nova Gorica	95	78	13	4	80	76	1	3	15
Novo mesto	116	96	18	2	144	138	5	1	-28
Odranci	5	5	-	-	2	2	-	-	3
Ormož	52	45	7	-	60	56	2	2	-8
Osilnica	7	4	3	-	-	-	-	-	7
Pesnica	52	52	-	-	42	39	1	2	10
Piran - Pirano	110	64	39	7	93	85	5	3	17
Pivka	27	22	5	-	16	14	-	2	11
Podčetrtek	25	21	4	-	26	26	-	-	-1
Podvelka-Ribnica	13	13	-	-	20	20	-	-	-7
Postojna	92	86	6	-	36	34	-	2	56
Preddvor	32	29	-	3	14	14	-	-	18
Ptuj	151	139	6	6	134	128	2	4	17
Puconci	23	23	-	-	24	22	-	2	-1
Rače-Fram	53	49	2	2	29	28	-	1	24
Radeče	24	23	1	-	17	17	-	-	7
Radenci	38	36	1	1	25	24	-	1	13
Radlje ob Dravi	26	26	-	-	13	11	-	2	13
Radovljica	101	92	8	1	91	86	1	4	10
Ravne-Prevalje	65	61	2	2	70	59	1	10	-5
Ribnica	44	40	2	2	21	20	-	1	23
Rogaševci	13	13	-	-	16	16	-	-	-3
Rogaška Slatina	49	34	13	2	35	32	1	2	14
Rogatec	16	12	4	-	12	12	-	-	4
Ruše	89	85	-	4	64	63	-	1	25
Semič	18	16	2	-	6	6	-	-	12
Sevnica	58	52	5	1	60	60	-	-	-2
Sežana	37	30	4	3	38	38	-	-	-1
Slovenj Gradec	45	39	3	3	71	67	1	3	-26
Slovenska Bistrica	149	134	9	6	107	104	1	2	42
Slovenske Konjice	55	50	2	3	50	46	1	3	5
Starše	24	22	1	1	29	29	-	-	-5
Sveti Jurij	14	14	-	-	15	15	-	-	-1
Šenčur	60	59	1	-	62	56	2	4	-2
Šentilj	43	40	2	1	44	43	-	1	-1
Šentjernej	39	34	5	-	28	26	-	2	11
Šentjur pri Celju	103	99	2	2	83	81	-	2	20
Škocjan	12	12	-	-	10	10	-	-	2
Škofja Loka	106	95	9	2	68	65	1	2	38
Škofljica	97	96	1	-	34	33	-	1	63
Šmarje pri Jelšah	51	49	1	1	54	50	-	4	-3
Šmartno ob Paki	24	21	3	-	13	13	-	-	11
Šoštanj	65	59	5	1	73	71	1	1	-8
Store	22	19	2	1	29	29	-	-	-7
Tolmin	25	14	9	2	35	34	1	-	-10
Trbovlje	45	37	7	1	69	63	-	6	-24
Trebnje	63	61	1	1	46	44	-	2	17
Trzin	56	46	4	6	41	40	1	-	15
Turnišče	13	13	-	-	8	8	-	-	5
Velenje	138	116	21	1	152	146	5	1	-14
Velike Lašče	31	31	-	-	17	13	1	3	14
Videm	42	40	1	1	40	39	-	1	2
Vipava	7	7	-	-	8	8	-	-	-1
Vitanje	9	9	-	-	9	9	-	-	0
Vodice	32	31	1	-	13	13	-	-	19
Vojnik	40	40	-	-	55	55	-	-	-15
Vrhnika	132	128	2	2	67	67	-	-	65
Vuzenica	15	15	-	-	12	12	-	-	3
Zagorje ob Savi	54	38	13	3	36	35	1	-	18
Zavrč	14	9	5	-	8	7	1	-	6
Zreče	26	24	2	-	27	27	-	-	-1
Žalec	153	133	19	1	70	63	2	5	83
Železniki	11	11	-	-	15	15	-	-	-4
Ziri	9	8	-	1	8	8	-	-	1

**34.13 Vzgoja in izobraževanje**  
**Education**

	Vzgojno-varstveni zavodi v šolskem letu 1995/96 <i>Kindergartens in the 1995/96 school year</i>			Osnovne šole na začetku šolskega leta 1995/96 <i>Primary schools at the beginning of the 1995/96 school year</i>			Učenci srednjih šol na začetku šolskega leta 1995/96 <i>Pupils enrolment in secondary schools at the beginning of the 1995/96 school year</i>	Študenti višjih in visokih šol po občini stal. prebivališča, 1995/96 <i>Student enrolment in non-university colleges and universities by permanent residence, 1995/96</i>
	zavodi <i>institutions</i>	otroci <i>children</i>	zaposleni za nego in vzgojo otrok <i>teaching staff</i>	šole <i>schools</i>	učenci <i>pupils</i>	učitelji <i>teaching staff</i>		
<b>REPUBLIKA SLOVENIJA</b> <b>REPUBLIC OF SLOVENIA</b>	<b>793</b>	<b>66553</b>	<b>6672</b>	<b>823</b>	<b>207975</b>	<b>15364</b>	<b>104827</b>	<b>45449</b>
Ajdovščina	5	520	50	14	1913	146	552	442
Beltinci	5	232	21	3	819	50	-	150
Bled	3	407	36	4	1011	73	1042	278
Bohinj	2	195	15	2	499	41	-	99
Borovnica	2	147	12	1	409	31	-	74
Bovec	2	108	10	3	325	28	-	45
Brda	2	187	17	2	529	40	-	87
Brezovica	5	321	41	5	877	68	-	216
Brežice	9	842	73	9	2269	161	1278	401
Cankova-Tišina	2	122	10	3	701	52	-	79
Celje	21	2207	209	10	4828	309	10077	1286
Cerkije na Gorenjskem	2	112	12	2	663	42	-	119
Cerknica	3	305	34	5	1115	82	-	221
Čerkno	2	151	14	4	538	46	-	116
Črenšovci	3	174	14	3	697	62	-	106
Črna na Koroškem	2	84	8	4	399	31	-	51
Črnomelj	4	345	31	7	1784	118	401	254
Destrišek-Timovska vas	-	-	-	3	431	31	-	31
Divača	2	119	11	4	358	31	-	66
Dobrepolje	1	36	3	4	383	33	-	48
Dobrova-Horjul-Polhov Gradec	3	192	22	5	925	83	-	198
Dol pri Ljubljani	-	-	-	4	539	42	-	99
Domžale	10	1198	93	9	3541	252	824	916
Dornava	1	61	6	2	395	36	-	41
Dravograd	6	284	24	6	942	63	-	156
Duplek	4	241	26	4	545	47	-	88
Gorenja vas-Poljane	2	108	12	6	945	59	-	118
Gorišnica	2	84	8	3	790	59	-	71
Gornja Radgona	7	341	38	5	1438	114	-	230
Gornji Grad	1	43	3	2	317	23	-	38
Gornji Petrovci	1	17	2	1	217	19	-	22
Grosuplje	4	529	46	7	1628	106	-	379
Hodoš-Salovci - Hodos-Salovci	2	30	4	5	155	17	-	12
Hrastnik	4	265	30	2	1135	68	-	158
Hrpelje-Kozina	2	101	9	4	370	34	-	56
Idrija	5	379	37	8	1220	108	518	297
Ig	2	161	20	4	558	40	-	106
Ilirska Bistrica	5	234	31	7	1548	118	-	282
Ivančna Gorica	4	258	22	10	1454	108	861	244
Izola - Isola	4	507	49	4	1477	109	943	333
Jesenice	8	797	69	5	2906	180	1139	510
Juršinci	-	-	-	1	243	20	-	20
Kamnik	10	768	75	16	3361	224	1321	676
Kanal	3	167	21	5	607	56	-	111
Kidričevo	2	210	20	3	696	51	-	95
Kobarid	4	105	14	5	467	39	-	80
Kobilje	1	26	2	1	53	8	-	6
Kočevje	5	565	55	7	1864	127	785	295
Komen	2	97	8	2	259	26	-	74
Koper - Capodistria	24	1942	203	17	4518	386	2555	1212
Kozje	1	61	5	2	374	25	-	40
Kranj	23	1901	175	16	6272	422	5455	1587
Kranjska Gora	3	174	17	2	549	39	-	103
Krško	16	1121	101	9	3178	206	595	532
Kungota	2	100	9	3	417	39	120	41
Kuzma	-	-	-	2	425	32	-	27
Laško	5	364	33	10	1375	100	-	211
Lenart	9	476	47	8	1885	161	-	229
Lendava - Lendva	10	441	46	7	1147	114	309	181
Litija	5	434	48	15	2181	167	-	383
Ljubljana	100	13134	1442	55	27254	2165	28680	8934
Ljubno	1	46	4	1	283	21	-	37
Ljutomer	10	745	69	8	1902	148	377	329
Logatec	4	383	33	7	1220	87	46	202
Loška dolina	3	108	13	4	499	43	-	117
Loški Potok	1	77	7	2	205	16	-	23
Luče	2	44	4	2	215	18	-	30
Lukovica	-	-	-	3	545	38	-	69
Majšperk	1	44	4	4	602	43	-	72
Maribor	57	4924	543	30	12283	929	14724	3312
Medvode	5	414	42	7	1480	130	-	371
Mengeš	2	247	19	1	695	47	-	169

**34.13 Vzgoja in izobraževanje (nadaljevanje)**  
**Education (continued)**

	Vzgojno-varstveni zavodi v šolskem letu 1995/96 <i>Kindergartens in the 1995/96 school year</i>			Osnovne šole na začetku šolskega leta 1995/96 <i>Primary schools at the beginning of the 1995/96 school year</i>			Učenci srednjih šol na začetku šolskega leta 1995/96 <i>Pupils enrolment in secondary schools at the beginning of the 1995/96 school year</i>	Študenti višjih in visokih šol po občini stal. prebivališča, 1995/96 <i>Student enrolment in non-university colleges and universities by permanent residence, 1995/96</i>
	zavodi <i>institutions</i>	otroci <i>children</i>	zaposleni za nego in vzgojo otrok <i>teaching staff</i>	šole <i>schools</i>	učenci <i>pupils</i>	učitelji <i>teaching staff</i>		
Metlika	1	211	18	3	855	53	229	144
Mežica	1	112	10	1	390	26	-	85
Miren-Kostanjevica	4	170	18	3	421	36	-	79
Mislinja	1	84	6	4	542	40	-	96
Moravče	1	66	6	2	482	32	-	60
Moravske Toplice	4	127	11	4	441	42	-	85
Mozirje	2	191	17	4	676	43	-	134
Murska Sobota	10	921	103	5	2315	158	3754	607
Muta	1	95	9	3	407	27	322	71
Naklo	2	165	14	3	207	16	-	116
Nazarje	3	129	10	2	218	12	-	42
Nova Gorica	22	1570	181	16	3947	337	3979	1156
Novo mesto	19	1989	205	20	5970	408	4966	1342
Odranci	1	53	4	1	186	14	-	10
Ormož	8	538	46	8	1802	134	-	263
Oslinica	-	-	-	1	12	2	-	3
Pesnica	4	143	14	4	596	51	-	114
Piran - Pirano	13	770	99	10	1696	156	924	433
Pivka	2	144	14	4	619	53	-	136
Podčetrtek	2	62	7	3	532	43	-	53
Podvelka-Ribnica	4	80	9	5	417	40	-	51
Postojna	4	457	46	7	1533	105	1560	363
Preddvor	3	89	9	3	468	41	-	99
Ptuj	10	1053	105	7	3241	213	3070	761
Puconci	3	136	14	3	546	40	-	82
Rače-Fram	2	150	15	2	593	50	-	106
Radeče	1	80	4	2	560	40	-	91
Radenci	3	211	20	2	574	50	453	144
Radlje ob Dravi	3	183	19	3	691	47	-	112
Radovljica	7	628	53	7	1895	129	-	493
Ravne-Prevalje	7	613	54	8	2101	147	1344	458
Ribnica	2	402	38	5	1433	94	-	226
Rogaševci	1	22	2	3	356	26	-	21
Rogaška Slatina	3	409	42	4	1129	75	252	186
Rogatec	1	66	5	3	342	27	-	36
Ruše	6	334	34	5	1436	120	595	292
Semič	1	96	9	2	426	31	-	68
Sevnica	8	466	43	8	2067	140	198	372
Sežana	7	438	45	5	1142	97	807	282
Slovenj Gradec	7	624	52	8	1965	149	1607	398
Slovenska Bistrica	19	1038	100	14	3460	257	-	602
Slovenske Konjice	4	404	33	7	1648	107	172	244
Starše	2	112	9	2	358	25	-	67
Šveti Jurij	1	30	4	1	314	24	-	13
Šenčur	3	99	9	4	600	43	-	144
Šentilj	4	191	20	4	827	67	-	84
Šentjernej	-	-	-	2	760	42	-	110
Šentjur pri Celju	9	440	48	11	2241	158	-	393
Škocjan	1	81	4	1	338	23	-	32
Škofja Loka	6	750	72	7	2548	177	2294	644
Škofljica	2	173	16	3	463	36	187	154
Šmarje pri Jelšah	3	202	12	7	989	68	-	185
Šmartno ob Paki	1	92	8	1	361	24	-	51
Šoštanj	3	285	23	6	964	65	-	138
Store	1	103	10	3	501	37	373	69
Tolmin	7	442	39	10	1306	91	500	295
Trbovlje	6	480	54	5	1866	114	1178	434
Trebnje	5	497	47	9	2147	140	-	345
Trzin	4	479	43	7	1704	110	-	316
Turnišče	1	124	10	1	439	33	-	38
Velenje	18	1356	126	13	4425	279	2539	846
Velike Lašče	1	140	18	4	342	31	-	67
Videm	-	-	-	4	826	69	-	72
Vipava	1	114	10	4	575	46	109	128
Vitanje	1	14	4	1	313	24	-	30
Vodice	1	48	5	2	376	30	-	85
Vojnik	4	257	23	5	1172	76	-	154
Vrhnika	6	670	67	5	1737	120	-	459
Vuzenica	1	92	9	2	375	27	-	45
Zagorje ob Savi	5	403	39	8	1836	115	813	361
Zavrč	-	-	-	-	-	-	-	11
Zreče	2	149	14	3	681	44	-	102
Žalec	18	1339	127	18	3979	325	-	709
Železniki	3	154	14	5	1020	65	-	150
Žiri	1	156	14	1	608	41	-	111

**34.14 Kultura, 1995**  
**Culture, 1995**

	Kinematografi, 1995 <i>Cinemas, 1995</i>			Naročniki, 1995 <i>Licences, 1995</i>		Splošnoizobraževalne območne knjižnice, 1995 <i>Public regional libraries, 1995</i>	
	število <i>number</i>	predstave <i>performances</i>	obiskovalci <i>attendance</i>	radijski <i>radio</i>	televizijski <i>television</i>	število <i>number</i>	knjige, serijske publikacije (zvezki) <i>books, periodicals, newspapers (volumes)</i>
<b>REPUBLIKA SLOVENIJA</b> <b>REPUBLIC OF SLOVENIA</b>	<b>98</b>	<b>37959</b>	<b>2925957</b>	<b>530305</b>	<b>454881</b>	<b>60</b>	<b>5944667</b>
Ajdovščina	1	322	20955	4282	3782	1	75982
Beltinci	-	-	-	1837	1597	-	-
Bled	1	116	9932	3236	2683	-	-
Bohinj	1	106	4000	1383	1173	-	-
Borovnica	-	-	-	1020	906	-	-
Bovec	1	152	7683	1017	887	-	-
Brda	-	-	-	1442	1249	-	-
Brezovica	-	-	-	2206	1888	-	-
Brežice	1	528	29603	6126	5245	1	57358
Cankova-Tišina	-	-	-	1637	1410	-	-
Celje	4	2550	202351	15513	13576	1	324980
Cerklje na Gorenjskem	-	-	-	1478	1238	-	-
Cerknica	1	40	1190	2680	2353	1	44155
Čerkno	-	-	-	1318	1096	-	-
Črenšovci	-	-	-	1253	1074	-	-
Črna na Koroškem	-	-	-	1044	886	-	-
Črnomelj	1	243	19399	3665	3310	1	35530
Destričnik-Trnovska vas	-	-	-	931	626	-	-
Divača	-	-	-	1060	933	-	-
Dobrepolje	1	122	5377	763	649	-	-
Dobrova-Horjul-Polhov Gradec	-	-	-	1882	1488	-	-
Dol pri Ljubljani	1	85	2360	1017	871	-	-
Domžale	1	1011	87615	7936	6764	1	106049
Dornava	-	-	-	573	404	-	-
Dravograd	-	-	-	2210	1835	1	14205
Duplek	-	-	-	1380	1101	-	-
Gorenja vas-Poljane	-	-	-	1478	1093	-	-
Gorišnica	-	-	-	1278	950	-	-
Gornja Radgona	1	368	13034	3357	2869	1	27805
Gornji Grad	-	-	-	724	575	-	-
Gornji Petrovci	-	-	-	557	417	-	-
Grosuplje	1	102	4180	3387	2915	1	58942
Hodoš-Salovci - Hodos-Salovci	1	72	2520	470	384	-	-
Hrastnik	2	430	6879	3582	3222	1	30886
Hrpelje-Kozina	-	-	-	1100	916	-	-
Idrija	1	285	12860	3544	3145	1	75763
Ig	-	-	-	1098	913	-	-
Ilirska Bistrica	1	384	11246	3835	3504	1	40240
Ivančna Gorica	-	-	-	2699	2201	-	-
Izola - Isola	1	741	12434	3759	3325	1	41148
Jesenice	1	729	46676	7485	6762	1	82454
Juršinci	-	-	-	366	152	-	-
Kamnik	1	15	525	7131	6047	1	83918
Kanal	-	-	-	1739	1564	-	-
Kidričevo	-	-	-	1652	1410	-	-
Kobarid	1	106	7255	1192	1090	-	-
Kobilje	-	-	-	131	115	-	-
Kočevje	1	386	9616	4900	4418	1	50161
Komen	1	83	1758	998	839	-	-
Koper - Capodistria	1	1256	71104	11903	10415	1	265253
Kozje	-	-	-	623	467	-	-
Kranj	2	2001	195321	15423	13632	1	352517
Kranjska Gora	-	-	-	1550	1349	-	-
Krško	1	138	8868	7439	6202	1	61989
Kungota	-	-	-	835	591	-	-
Kuzma	-	-	-	959	755	-	-
Laško	-	-	-	3542	2766	1	44442
Lenart	-	-	-	3748	2877	1	40023
Lendava - Lendva	1	111	3500	3637	3203	1	81967
Litija	1	138	12319	4860	4098	1	50215
Ljubljana	14	11370	1258449	84674	74674	5	895549
Ljubno	1	115	3897	650	509	-	-
Ljutomer	1	165	9323	4291	3549	1	44948
Logatec	1	101	7342	2558	2195	1	34159
Loška dolina	-	-	-	1431	1239	-	-
Loški Potok	-	-	-	511	445	-	-
Luče	-	-	-	493	351	-	-
Lukovica	-	-	-	1028	889	-	-
Majšperk	-	-	-	1004	690	-	-
Maribor	5	4160	237850	42326	37530	1	377052
Medvode	-	-	-	3306	2898	-	-
Mengeš	-	-	-	1676	1437	-	-
Metlika	1	171	8798	2026	1806	1	19127

**33.14 Kultura, 1995 (nadaljevanje)**  
**Culture, 1995 (continued)**

	Kinematografi, 1995 <i>Cinemas, 1995</i>			Naročniki, 1995 <i>Licences, 1995</i>		Splošnoizobraževalne območne knjižnice, 1995 <i>Public regional libraries, 1995</i>	
	število <i>number</i>	predstave <i>performances</i>	obiskovalci <i>attendance</i>	radijski <i>radio</i>	televizijski <i>television</i>	število <i>number</i>	knjige, serijske publikacije (zvezki) <i>books, periodicals, newspapers (volumes)</i>
Mežica	-	-	-	1225	1107	-	-
Miren-Kostanjevica	-	-	-	950	848	-	-
Mislinja	-	-	-	978	783	-	-
Moravče	-	-	-	860	755	-	-
Moravske Toplice	-	-	-	1458	1152	-	-
Mozirje	1	119	7893	1571	1283	1	44124
Murska Sobota	1	550	33863	6188	5293	1	182279
Muta	-	-	-	975	791	-	-
Naklo	-	-	-	1349	1137	-	-
Nazarje	1	104	6610	692	578	-	-
Nova Gorica	2	945	53311	11614	10299	1	260522
Novo mesto	1	940	81668	12607	10909	1	268036
Odranci	-	-	-	318	282	-	-
Ormož	1	80	4076	4112	3330	1	42085
Osilnica	-	-	-	70	48	-	-
Pesnica	-	-	-	1907	1412	-	-
Piran - Pirano	1	127	28926	4110	3520	1	49278
Pivka	-	-	-	1634	1481	-	-
Podčetrtek	-	-	-	878	601	-	-
Podvelka-Ribnica	-	-	-	797	517	-	-
Postojna	-	-	-	3875	3535	1	75035
Preddvor	-	-	-	855	671	-	-
Ptuj	2	658	41530	8541	7502	1	205514
Puconci	-	-	-	1581	1278	-	-
Rače-Fram	-	-	-	1383	1158	-	-
Radeče	1	22	1200	1367	1163	-	-
Radenci	-	-	-	1540	1342	-	-
Radlje ob Dravi	1	35	3478	1639	1336	1	36815
Radovljica	1	267	30350	5538	4676	1	101823
Ravne-Prevalje	-	-	-	5292	4712	1	220138
Ribnica	-	-	-	2655	2318	1	31592
Rogaševci	-	-	-	2099	1657	-	-
Rogaška Slatina	-	-	-	762	614	-	-
Rogatec	-	-	-	513	349	-	-
Ruše	1	52	2150	3809	3092	-	-
Semič	-	-	-	919	845	-	-
Sevnica	1	121	6215	4324	3505	1	20027
Sežana	1	145	14829	3585	3179	1	71570
Slovenj Gradec	1	529	28311	4286	3674	1	42434
Slovenska Bistrica	1	104	8609	8081	6534	1	72798
Slovenske Konjice	1	193	11000	3388	2741	1	37838
Starše	-	-	-	984	854	-	-
Sveti Jurij	-	-	-	656	486	-	-
Šenčur	-	-	-	1586	1373	-	-
Šentilj	-	-	-	2008	1683	-	-
Šentjernej	-	-	-	1287	987	-	-
Šentjur pri Celju	1	82	1538	4072	2930	1	37581
Škocjan	-	-	-	652	501	-	-
Škofja Loka	1	469	38051	5826	4930	1	116558
Škofljica	-	-	-	1266	1101	-	-
Šmarje pri Jelšah	1	162	3298	2261	1497	1	59908
Šmartno ob Paki	1	77	3948	945	734	-	-
Šoštanj	1	86	4495	2206	1851	-	-
Štore	-	-	-	1107	920	-	-
Tolmin	1	106	8145	3449	3047	1	145402
Trbovlje	1	609	20941	6487	5857	1	43505
Trebnje	1	36	1365	4282	3432	1	40456
Trzin	1	312	11137	3907	3336	1	43616
Turnišče	-	-	-	662	585	-	-
Velenje	1	266	34928	9179	8470	1	104463
Velike Lašče	1	113	5235	797	646	-	-
Videm	-	-	-	1161	744	-	-
Vipava	1	59	980	1419	1259	-	-
Vitanje	1	59	1400	410	276	-	-
Vodice	-	-	-	860	738	-	-
Vojnik	1	104	3020	2194	1601	-	-
Vrhnika	2	202	14162	3840	3391	1	71748
Vuzenica	-	-	-	667	515	-	-
Zagorje ob Savi	2	557	19697	5012	4325	1	39793
Zavrč	-	-	-	252	172	-	-
Zreče	1	295	6250	1273	1032	-	-
Žalec	2	350	30001	10507	8704	1	62912
Železniki	1	132	6510	1679	1437	-	-
Žiri	1	190	10618	1243	1043	-	-



**34.15 Povprečna mesečna bruto plača na zaposleno osebo in število zaposlenih oseb v podjetjih in drugih organizacijah, 1995**  
**Average monthly gross earnings per person in paid employment and number of persons in paid employment in enterprises and other organizations, 1995**

	Povprečna mesečna bruto plača na zaposleno osebo (SIT) Average monthly gross earnings per person in paid employment (SIT)			Indeks/Index XII 95 XI 95	Zaposlene osebe Persons in paid employment			Indeks/Index XII 95 XI 95
	XI 95	XII 95	Ø I-XII 95		XI 95	XII 95	Ø I-XII 95	
	<b>REPUBLIKA SLOVENIJA</b> <b>REPUBLIC OF SLOVENIA</b>	<b>119174</b>	<b>120037</b>		<b>111996</b>	<b>100,7</b>	<b>588759</b>	
Ajdovščina	97255	96594	96173	99,3	5059	5042	5083	99,7
Beltinci	111484	140536	109062	126,1	595	599	596	100,7
Bled	113994	110487	106835	96,9	2791	2808	2786	100,6
Bohinj	91954	95221	91420	103,6	994	1003	1005	100,9
Borovnica	95168	94158	88454	98,9	578	577	583	99,8
Bovec	89584	86965	86139	97,1	794	825	765	103,9
Brda	122609	124509	112309	101,5	353	357	347	101,1
Brezovica	103297	105407	98257	102,0	547	547	541	100,0
Brežice	102319	104808	97420	102,4	5361	5344	5435	99,7
Cankova-Tišina	116197	120571	110663	103,8	196	197	208	100,5
Celje	122059	120358	112255	98,6	22993	22643	23264	98,5
Cerklje na Gorenjskem	177467	179325	170578	101,0	1082	1088	1044	100,6
Cerknica	99154	98153	93622	99,0	2138	2152	2188	100,7
Cerkno	95778	98817	95847	103,2	1939	1877	1988	96,8
Črenšovci	75471	90707	76106	120,2	390	389	374	99,7
Črna na Koroškem	107843	106138	101775	98,4	611	607	608	99,3
Črnomelj	101921	101606	93063	99,7	3044	2986	3165	98,1
Destrinik-Trnovska vas	115050	130360	112285	113,3	54	55	53	101,9
Divaja	103556	103899	102819	100,3	997	995	980	99,8
Dobrepolje	91887	91590	82932	99,7	461	461	468	100,0
Dobrova-Horjul-Polhov Gradec	98203	103096	92901	105,0	663	667	668	100,6
Dol pri Ljubljani	179594	154576	159462	86,1	444	443	428	99,8
Domžale	114275	117116	109245	102,5	8093	8195	7985	101,3
Dornava	106118	107331	105351	101,1	431	432	438	100,2
Dravograd	95207	93978	89573	98,7	2790	2771	2736	99,3
Duplek	112182	109594	105912	97,7	109	122	189	111,9
Gorenja vas-Poljane	97201	95805	91567	98,6	748	731	799	97,7
Gorišnica	116829	114448	107663	98,0	296	299	330	101,0
Gornja Radgona	108819	108750	104338	99,9	3281	3238	3279	98,7
Gornji Grad	98915	92458	93595	93,5	215	210	211	97,7
Gornji Petrovci	90947	77909	83302	85,7	303	302	307	99,7
Grosuplje	113874	111434	107578	97,9	2832	2834	2881	100,1
Hodoš-Šalovci - Hodos-Šalovci	138863	130444	128342	93,9	56	56	56	100,0
Hrastnik	104234	105652	100061	101,4	3378	3255	3407	96,4
Hrpelje-Kozina	137971	120306	111921	87,2	708	703	737	99,3
Idrija	110518	127019	107906	114,9	4213	4198	4183	99,6
Ig	134841	142472	119676	105,7	709	708	695	99,9
Iliširska Bistrica	103661	103793	99015	100,1	3093	3081	3107	99,6
Ivančna Gorica	96748	99329	92758	102,7	1533	1538	1556	100,3
Izola - Isola	110107	109699	103872	99,6	3551	3577	3611	100,7
Jesenice	105444	106918	101628	101,4	7910	7883	8055	99,7
Juršinci	108692	108615	101042	99,9	36	35	35	97,2
Kamnik	101014	99454	95845	98,5	7082	7131	7211	100,7
Kanal	104545	102671	100985	98,2	1627	1648	1652	101,3
Kidričevo	99929	98564	98384	98,6	1964	1967	1895	100,2
Kobarid	96552	101203	86249	104,8	585	549	637	93,8
Kobilje	65320	64912	67110	99,4	59	58	56	98,3
Kočevje	103517	99886	94520	96,5	4831	4806	4870	99,5
Komen	112560	112796	99123	100,2	375	374	551	99,7
Koper - Capodistria	129690	138881	121670	107,1	14725	14616	14706	99,3
Kozje	86697	83397	80130	96,2	556	565	570	101,6
Kranj	121740	121193	113707	99,6	22722	22748	23033	100,1
Kranjska Gora	131101	135562	127707	103,4	1072	1095	1068	102,1
Krško	113027	111547	105946	98,7	7998	7739	7967	96,8
Kungota	98810	100728	93486	101,9	313	331	296	105,8
Kuzma	101583	102736	95504	101,1	107	108	107	100,9
Laško	123299	126408	120019	102,5	2973	2964	2990	99,7
Lenart	107426	107321	102093	99,9	1973	1960	1972	99,3
Lendava - Lendva	110116	108232	105911	98,3	4362	4332	4369	99,3
Litija	96439	96247	92060	99,8	3323	3314	3361	99,7
Ljubljana	144981	147916	135929	102,0	133771	133791	133556	100,0
Ljubno	93416	92979	85124	99,5	358	357	346	99,7
Ljutomer	104952	100000	97914	95,3	3921	3904	4029	99,6
Logatec	99170	99310	94424	100,1	2106	2095	2139	99,5
Loška dolina	114762	112735	113335	98,2	1641	1634	1664	99,6
Loški Potok	92600	85029	74566	91,8	174	170	319	97,7
Luče	109955	105345	102759	95,8	56	57	54	101,8
Lukovica	94174	93884	92461	99,7	343	345	318	100,6
Majšperk	72439	73080	68717	100,9	658	639	687	97,1
Maribor	114051	115296	106941	101,1	51165	50393	51941	98,5
Medvode	108138	107390	103398	99,3	2275	2283	2265	100,4
Mengeš	117799	113611	111395	96,4	1697	1663	1722	98,0

**34.15 Povprečna mesečna bruto plača na zaposleno osebo in število zaposlenih oseb v podjetjih in drugih organizacijah, 1995 (nadaljevanje)**  
**Average monthly gross earnings per person in paid employment and number of persons in paid employment in enterprises and other organizations, 1995 (continued)**

	Povprečna mesečna bruto plača na zaposleno osebo (SIT)			Indeks/Index XII 95 XI 95	Zaposlene osebe Persons in paid employment			Indeks/Index XII 95 XI 95	
	Average monthly gross earnings per person in paid employment (SIT)				XI 95	XII 95	Ø I-XII 95		XI 95
	XI 95	XII 95	Ø I-XII 95						
Metlika	89861	90043	85058	100,2	2717	2726	2797	100,3	
Mežica	98241	100511	96027	102,3	1037	1017	1025	98,1	
Miren-Kostanjevica	91710	92277	89010	100,6	438	438	439	100,0	
Mislinja	111530	113581	107005	101,8	186	188	187	101,1	
Moravče	95359	97875	93048	102,6	304	300	305	98,7	
Moravske Toplice	97183	103051	92174	106,0	723	720	739	99,6	
Mozirje	102396	101401	98415	99,0	1523	1520	1534	99,8	
Murska Sobota	109907	108490	103699	98,7	13753	13666	13962	99,4	
Muta	89391	91874	87272	102,8	1001	992	1011	99,1	
Naklo	125120	131417	124136	105,0	822	817	795	99,4	
Nazarje	91916	91925	88194	100,0	1378	1371	1443	99,5	
Nova Gorica	139983	143962	131995	102,8	16302	16291	16262	99,9	
Novo mesto	129512	125906	115894	97,2	18859	18870	19584	100,1	
Odranci	107562	114502	103179	106,5	31	31	32	100,0	
Ormož	106726	98253	94256	92,1	3490	3333	3443	95,5	
Osilnica	79770	76049	79349	95,3	70	70	66	100,0	
Pesnica	107908	110091	104321	102,0	272	275	271	101,1	
Piran - Pirano	136268	132628	128594	97,3	4288	4298	4282	100,2	
Pivka	92813	94352	91917	101,7	1677	1690	1773	100,8	
Podčetrtek	107690	111104	103017	103,2	447	444	449	99,3	
Podvelka-Ribnica	95146	91188	89307	95,8	384	460	429	119,8	
Postojna	114418	114157	108787	99,8	4991	5000	4929	100,2	
Preddvor	103819	105078	101401	101,2	337	337	326	100,0	
Ptuj	108261	108352	102383	100,1	9581	9547	9597	99,6	
Puconci	99816	110216	99292	110,4	230	216	241	93,9	
Rače-Fram	123924	162053	132476	130,8	406	405	431	99,8	
Radeče	86139	85225	86350	98,9	1452	1439	1503	99,1	
Radenci	114715	113817	109970	99,2	1401	1399	1428	99,9	
Radlje ob Dravi	89037	99958	90240	112,3	1664	1644	1661	98,8	
Radovljica	101618	102279	96781	100,7	5538	5478	5569	98,9	
Ravne-Prevalje	105294	102247	98373	97,1	6551	6511	6701	99,4	
Ribnica	103860	98426	94100	94,8	2116	2124	2196	100,4	
Rogaševci	113510	116167	109726	102,3	166	166	165	100,0	
Rogaška Slatina	94839	90795	89723	95,7	4263	4212	4359	98,8	
Rogatec	101291	99480	94086	98,2	437	437	425	100,0	
Ruše	103647	99059	95291	95,6	2592	2538	2723	97,9	
Semič	95855	91118	92833	95,1	1571	1572	1582	100,1	
Sevnica	92001	91696	87526	99,7	4283	4264	4332	99,6	
Sežana	128400	128699	120945	100,2	4463	4474	4403	100,2	
Slovenj Gradec	110742	111120	105719	100,3	6251	6258	6208	100,1	
Slovenska Bistrica	109788	105406	98667	96,0	6118	6105	6082	99,8	
Slovenske Konjice	103121	100658	93692	97,6	2713	2699	2865	99,5	
Starše	119817	120793	106345	100,8	113	114	147	100,9	
Sveti Jurij	92884	94188	98338	101,4	157	152	155	96,8	
Šenčur	103143	104732	98578	101,5	364	376	354	103,3	
Šentilj	99958	102377	96978	102,4	2826	2837	2944	100,4	
Šentjernej	95408	89479	88160	93,8	537	590	570	109,9	
Šentjur pri Celju	97855	98029	91668	100,2	2650	2640	2759	99,6	
Škocjan	118401	118558	116424	100,1	205	199	194	97,1	
Škofja Loka	108349	105170	100920	97,1	7218	7107	7300	98,5	
Škofljica	112146	114072	106121	101,7	401	394	365	98,3	
Šmarje pri Jelšah	98651	98054	94264	99,4	1374	1378	1412	100,3	
Šmartno ob Paki	99975	103767	94169	103,8	176	178	186	101,1	
Šoštanj	113902	113872	109671	100,0	1910	1899	1909	99,4	
Štore	92256	91400	89150	99,1	1678	1640	1671	97,7	
Tolmin	95031	95582	89412	100,6	3343	3337	3415	99,8	
Trbovlje	115408	121829	108847	105,6	6420	6285	6903	97,9	
Trebnje	106256	105737	99209	99,5	3498	3438	3466	98,3	
Trzin	92224	89637	89011	97,2	3522	3523	3643	100,0	
Turnišče	61822	60831	63049	98,4	981	980	981	99,9	
Velenje	112612	111507	107702	99,0	17387	17378	17420	99,9	
Velike Lašče	111236	115837	99908	104,1	182	187	185	102,7	
Videm	104482	116705	100089	111,7	327	319	320	97,6	
Vipava	107930	108944	100920	100,9	643	602	639	93,6	
Vitanje	95762	94653	87046	98,8	230	229	266	99,6	
Vodice	109783	109718	105107	99,9	146	150	152	102,7	
Vojnik	111812	115037	107599	102,9	810	811	809	100,1	
Vrhnika	107239	115439	103377	107,6	3378	3366	3408	99,6	
Vuzenica	87227	94148	84401	107,9	697	697	721	100,0	
Zagorje ob Savi	106076	112682	102440	106,2	3960	3988	4026	100,7	
Zavrč	124260	68414	92902	55,1	37	120	57	324,3	
Zreče	94911	91101	90365	96,0	2859	2932	2897	102,6	
Žalec	99362	98939	94002	99,6	8554	8515	8467	99,5	
Železniki	92588	90989	85964	98,3	2356	2268	2346	96,3	
Žiri	86692	87233	84692	100,6	1813	1818	1806	100,3	

**34.16 Obrtni obrati z obrtnimi dejavnostmi in domačo in umetno obrtjo po pravnoorganizacijskih oblikah, 31. 12. 1995**  
**Craft establishments with craft activities and home and art manufacture establishments by legal organisational forms, 31. 12. 1995**

	Fizične osebe <i>Physical persons</i>				Pravne osebe <i>Legal persons</i>					
	skupaj <i>total</i>	samostojni podjetniki <i>individual private entre- preneurs</i>	domača in umetna obrt <i>home and art mani- facture establi- shments</i>	druge <i>others</i>	skupaj <i>total</i>	družbe z neomejeno odgovor- nostjo <i>general partner- ships</i>	komanditne družbe <i>limited partner- ships</i>	družbe z omejeno odgovor- nostjo <i>limited liability companies</i>	delniške družbe <i>joint stock companies</i>	druge <i>others</i>
<b>SKUPAJ / TOTAL</b>	<b>19975</b>	<b>18807</b>	<b>49</b>	<b>1119</b>	<b>2748</b>	<b>57</b>	<b>10</b>	<b>2544</b>	<b>31</b>	<b>106</b>
Ajdovščina	304	286	-	18	40	-	-	36	-	4
Beltinci	75	72	-	3	5	1	-	4	-	-
Bled	173	148	-	25	13	-	-	13	-	-
Bohinj	49	47	2	-	3	1	-	2	-	-
Borovnica	28	27	-	1	5	-	-	5	-	-
Bovec	33	33	-	-	5	-	-	5	-	-
Brda	53	52	-	1	5	-	-	5	-	-
Brezovica	111	108	-	3	25	1	-	24	-	-
Brežice	272	270	-	2	20	-	-	20	-	-
Cankova-Tišina	48	46	-	2	-	-	-	-	-	-
Celje	593	562	-	31	62	1	-	53	1	7
Cerklje na Gorenjskem	59	58	-	1	12	-	-	12	-	-
Cerknica	67	65	-	2	9	-	-	8	-	1
Čerkno	49	46	-	1	3	1	-	2	-	-
Črenšovci	56	55	-	1	5	-	-	5	-	-
Črna na Koroškem	18	18	-	-	2	-	-	2	-	-
Črnomelj	161	158	1	2	12	-	-	10	1	1
Destričnik-Trnovska vas	19	17	-	2	-	-	-	-	-	-
Divača	43	43	-	-	5	-	-	5	-	-
Dobrepolje	32	31	-	1	-	-	-	-	-	-
Dobrova-Horjul-Polhov Gradec	88	85	-	3	16	-	1	15	-	-
Dol pri Ljubljani	41	39	-	2	12	-	-	12	-	-
Domžale	440	421	1	18	49	-	-	48	-	1
Dornava	27	26	-	1	-	-	-	-	-	-
Dravograd	102	101	-	1	5	-	-	5	-	-
Duplek	62	52	-	10	7	-	-	7	-	-
Gorenja vas-Poljane	64	56	-	8	13	-	-	13	-	-
Gorišnica	52	49	-	3	3	-	-	1	-	2
Gornja Radgona	108	94	2	12	10	1	-	9	-	-
Gornji Grad	26	26	-	-	1	-	-	1	-	-
Gornji Petrovci	11	11	-	-	-	-	-	-	-	-
Grosuplje	178	175	-	3	23	-	1	18	2	2
Hodoš-Šalovci - Hodos-Šalovci	7	6	-	1	-	-	-	-	-	-
Hrastnik	93	86	-	7	11	-	-	11	-	-
Hrpelje-Kozina	41	40	-	1	3	-	-	3	-	-
Idrija	164	157	1	6	19	1	-	18	-	-
Ig	32	32	-	-	3	-	-	3	-	-
Ilirska Bistrica	157	154	-	3	7	-	-	7	-	-
Ivančna Gorica	96	95	1	-	12	-	-	11	-	1
Izola - Isola	286	276	-	10	31	-	-	30	-	1
Jesenice	163	160	-	3	27	-	-	27	-	-
Juršinci	8	7	-	1	-	-	-	-	-	-
Kamnik	289	279	-	10	42	1	-	39	1	1
Kanal	67	66	-	1	3	-	-	3	-	-
Kidričevo	62	62	-	-	2	-	-	2	-	-
Kobarid	44	44	-	-	3	-	-	3	-	-
Kobilje	4	4	-	-	-	-	-	-	-	-
Kočevje	165	155	1	9	28	1	-	25	-	2
Komen	48	47	-	1	3	-	-	3	-	-
Koper - Capodistria	685	648	3	34	78	1	3	68	2	4
Kozje	17	16	-	1	1	-	-	1	-	-
Kranj	419	412	3	4	111	4	1	99	-	7
Kranjska Gora	37	37	-	-	7	-	-	7	-	-
Krško	269	255	-	14	30	1	-	29	-	-
Kungota	43	42	-	1	4	-	-	4	-	-
Kuzma	18	17	-	1	1	-	-	1	-	-
Laško	122	120	2	-	8	-	-	8	-	-
Lenart	153	147	-	6	9	-	-	9	-	-
Lendava - Lendva	80	71	-	9	11	1	-	9	-	1
Litija	175	171	-	4	21	1	-	19	-	1
Ljubljana	2233	2083	4	146	712	18	2	660	11	21
Ljubno	33	33	-	-	-	-	-	-	-	-
Ljutomer	209	205	1	3	9	-	-	7	-	2
Logatec	150	141	-	9	21	1	-	19	-	1
Loška dolina	29	28	1	-	1	-	-	1	-	-
Loški Potok	6	6	-	-	-	-	-	-	-	-
Luče	16	16	-	-	1	-	-	1	-	-
Lukovica	34	31	-	3	1	-	-	1	-	-
Majšperk	26	25	-	1	-	-	-	-	-	-
Maribor	1314	1168	4	142	199	4	-	181	5	9
Medvode	101	99	-	2	28	-	-	28	-	-
Mengeš	130	124	-	6	12	-	-	12	-	-

**34.16 Obrtni obrati z obrtnimi dejavnostmi in domačo in umetno obrtjo po pravnoorganizacijskih oblikah, 31. 12. 1995 (nadaljevanje)**  
**Craft establishments with craft activities and home and art manufacture establishments by legal organisational forms, 31. 12. 1995 (continued)**

	Fizične osebe <i>Physical persons</i>				Pravne osebe <i>Legal persons</i>					
	skupaj <i>total</i>	samostojni podjetniki posamezniki <i>individual private entrepreneurs</i>	domača in umetna obrt <i>home and art manufacture establishments</i>	druge <i>others</i>	skupaj <i>total</i>	družbe z neomejeno odgovornostjo <i>general partnerships</i>	komanditne družbe <i>limited partnerships</i>	družbe z omejeno odgovornostjo <i>limited liability companies</i>	delniške družbe <i>joint stock companies</i>	druge <i>others</i>
Metlika	111	103	-	8	12	1	-	11	-	-
Mežica	27	27	-	-	2	-	-	2	-	-
Miren-Kostanjevica	90	89	-	1	7	-	-	7	-	-
Mislinja	26	26	-	-	-	-	-	-	-	-
Moravče	23	21	1	1	3	-	-	3	-	-
Moravske Toplice	43	43	-	-	3	-	-	3	-	-
Mozirje	83	80	-	3	6	-	-	6	-	-
Murska Sobota	222	212	-	10	26	2	-	20	1	3
Muta	43	38	-	5	1	-	-	1	-	-
Naklo	62	61	1	-	10	1	-	9	-	-
Nazarje	22	21	-	1	1	-	-	1	-	-
Nova Gorica	733	710	-	23	87	1	-	83	1	2
Novo mesto	458	439	3	16	63	-	1	59	1	2
Odranci	15	15	-	-	-	-	-	-	-	-
Ormož	93	61	-	32	10	-	-	10	-	-
Osilnica	3	3	-	-	-	-	-	-	-	-
Pesnica	65	61	-	4	5	-	-	5	-	-
Piran - Pirano	299	281	-	18	27	2	-	25	-	-
Pivka	95	78	-	17	2	-	-	2	-	-
Podčetrtek	47	46	-	1	2	-	-	2	-	-
Podvelka-Ribnica	28	22	-	6	1	-	-	1	-	-
Postojna	164	130	-	34	16	-	-	16	-	-
Predvor	26	25	-	1	5	-	-	5	-	-
Ptuj	340	323	-	17	41	-	-	36	-	5
Puconci	30	29	-	1	2	-	-	2	-	-
Rače-Fram	46	44	-	2	3	-	-	3	-	-
Radeče	31	30	-	1	1	-	-	1	-	-
Radenci	47	43	-	4	3	-	-	3	-	-
Radlje ob Dravi	79	71	-	8	5	-	-	3	-	2
Radovljica	195	189	-	6	21	-	-	21	-	-
Ravne-Prevalje	142	142	-	-	11	-	-	10	-	1
Ribnica	91	81	8	2	18	1	-	15	-	2
Rogaševci	15	15	-	-	1	-	-	1	-	-
Rogaška Slatina	127	119	-	8	12	-	-	12	-	-
Rogatec	20	20	-	-	2	-	-	2	-	-
Ruše	177	166	-	11	13	-	-	13	-	-
Semič	32	31	-	1	4	1	-	3	-	-
Sevnica	270	250	1	19	6	-	-	5	-	1
Sežana	188	185	-	3	17	1	-	16	-	-
Slovenj Gradec	168	168	-	-	15	-	-	13	-	2
Slovenska Bistrica	366	349	-	17	24	-	-	23	-	1
Slovenske Konjice	165	157	-	8	17	-	-	15	1	1
Starše	41	38	-	3	2	-	-	2	-	-
Sveti Jurij	20	18	-	2	1	-	-	1	-	-
Šenčur	102	102	-	-	14	-	-	14	-	-
Šentilj	39	36	-	3	5	-	-	5	-	-
Šentjernej	64	61	1	2	5	-	-	4	-	1
Šentjur pri Celju	193	189	-	4	16	-	-	16	-	-
Škocjan	28	26	-	2	1	-	-	1	-	-
Škofja Loka	218	190	3	25	36	-	-	33	1	2
Škofljica	61	55	-	6	16	-	1	15	-	-
Šmarje pri Jelšah	113	106	-	7	10	-	-	10	-	-
Šmartno ob Paki	19	19	-	-	5	-	-	5	-	-
Šoštanj	69	64	-	5	12	-	-	12	-	-
Store	29	29	-	-	2	-	-	2	-	-
Tolmin	170	166	-	4	22	1	-	17	1	3
Trbovlje	139	137	-	2	21	-	-	2	-	1
Trebnje	180	177	-	3	6	-	-	3	-	3
Trzin	179	175	-	4	28	-	-	27	-	1
Turnišče	27	20	-	7	2	-	-	2	-	-
Velenje	238	231	-	7	51	2	-	48	-	1
Velike Lašče	31	28	-	3	6	-	-	6	-	-
Videm	44	43	-	1	3	-	-	3	-	-
Vipava	81	76	-	5	8	-	-	7	-	1
Vitanje	19	19	-	-	1	-	-	1	-	-
Vodice	29	29	-	-	8	-	-	8	-	-
Vojnik	99	95	-	4	8	-	-	8	-	-
Vrhnika	203	199	1	3	37	2	-	33	1	1
Vuzenica	23	17	-	6	-	-	-	-	-	-
Zagorje ob Savi	147	145	-	2	17	1	-	16	-	-
Zavrč	5	5	-	-	3	-	-	3	-	-
Zreče	62	59	-	3	2	-	-	2	-	-
Zalec	429	323	-	106	40	1	-	38	1	-
Železniki	55	48	1	6	12	-	-	11	-	1
Žiri	45	36	-	9	14	-	-	14	-	-

**34.17 Obrtni obrati z obrti podobnimi dejavnostmi po pravnoorganizacijskih oblikah, 31. 12. 1995**  
**Craft establishments with activities similar to craft by legal organisational forms, 31. 12. 1995**

	Fizične osebe Physical persons				Pravne osebe Legal persons					
	skupaj total	samostojni podjetniki individual private entre- preneurs	domača in umetna obrt home and art mani- facture establish- ments	druge others	skupaj total	družbe z neomejeno odgovor- nostjo general partner- ships	komanditne družbe limited partners- hips	družbe z omejeno odgovor- nostjo limited liability companies	delniške družbe joint stock companies	druge others
<b>SKUPAJ / TOTAL</b>	<b>25637</b>	<b>23824</b>	<b>2</b>	<b>1811</b>	<b>2602</b>	<b>48</b>	<b>5</b>	<b>2413</b>	<b>6</b>	<b>130</b>
Ajdovščina	253	241	-	12	35	-	-	32	-	3
Beltinci	71	68	-	3	5	-	-	4	-	1
Bled	250	221	-	29	5	-	-	5	-	-
Bohinj	79	76	-	3	2	-	-	2	-	-
Borovnica	29	28	-	1	5	-	-	5	-	-
Bovec	60	55	-	5	2	-	-	2	-	-
Brdca	50	50	-	-	4	-	-	4	-	-
Brezovica	117	113	-	4	20	-	-	19	-	1
Brežice	296	296	-	-	14	-	-	14	-	-
Cankova-Tišina	61	61	-	-	2	-	-	2	-	-
Celje	700	659	-	41	72	-	1	61	-	1-
Cerklje na Gorenjskem	82	82	-	-	18	-	-	18	-	-
Cerkljica	173	140	-	33	3	-	-	3	-	-
Čerkno	84	80	-	4	5	2	-	3	-	-
Črenšovci	65	63	-	2	5	-	-	4	-	1
Črna na Koroškem	36	36	-	-	-	-	-	-	-	-
Črnomelj	185	182	-	3	7	1	-	5	-	1
Destrišek-Trnovska vas	31	30	-	1	2	-	-	2	-	-
Divača	46	45	-	1	2	-	-	2	-	-
Dobrepolje	51	51	-	-	3	-	-	3	-	-
Dobrova-Horjul-Polhov Gradec	132	123	-	9	13	-	-	13	-	-
Dol pri Ljubljani	69	68	-	1	6	-	-	6	-	-
Domžale	565	529	-	36	56	2	-	52	-	2
Dornava	31	30	-	1	4	-	-	4	-	-
Dravograd	133	133	-	-	6	-	-	6	-	-
Duplek	66	56	-	10	1	-	-	1	-	-
Gorenja vas-Poljane	83	73	-	10	6	-	-	6	-	-
Gorišnica	46	46	-	-	-	-	-	-	-	-
Gornja Radgona	133	120	1	12	13	-	-	13	-	-
Gornji Grad	48	47	-	1	1	-	-	1	-	-
Gornji Petrovci	22	21	-	1	-	-	-	-	-	-
Grosuplje	221	206	-	15	23	1	-	19	-	3
Hodoš-Salovci - Hodos-Salovci	11	11	-	-	-	-	-	-	-	-
Hrastnik	76	75	-	1	18	-	-	18	-	-
Hrpelje-Kozina	85	85	-	-	1	-	-	1	-	-
Idrija	204	194	-	10	19	3	-	16	-	-
Ig	60	55	-	5	10	1	-	8	-	1
Ilirska Bistrica	244	237	-	7	11	-	-	11	-	-
Ivančna Gorica	188	178	-	10	9	-	-	9	-	-
Izola - Isola	291	282	-	9	23	-	-	21	-	2
Jesenice	185	181	-	4	35	-	-	33	-	2
Juršinci	8	7	-	1	1	-	-	1	-	-
Kamnik	421	395	-	26	55	2	-	52	-	1
Kanal	60	57	-	3	5	-	-	5	-	-
Kidričevo	58	55	-	3	3	-	-	3	-	-
Kobarid	71	69	-	2	-	-	-	-	-	-
Kobilje	2	2	-	-	-	-	-	-	-	-
Kočevje	202	193	-	9	28	-	-	27	-	1
Komen	57	56	-	1	-	-	-	-	-	-
Koper - Capodistria	702	685	-	17	87	2	-	83	-	2
Kozje	61	56	-	5	1	-	-	1	-	-
Kranj	443	437	-	6	148	2	-	141	-	5
Kranjska Gora	67	67	-	-	4	1	-	3	-	-
Krško	416	375	-	41	24	-	-	23	-	1
Kungota	52	51	-	1	2	-	-	2	-	-
Kuzma	26	26	-	-	-	-	-	-	-	-
Laško	150	145	-	5	11	-	-	10	-	1
Lenart	201	194	-	7	15	-	-	14	-	1
Lendava - Lendva	120	110	-	10	18	3	-	13	-	2
Litija	219	213	-	6	19	1	-	16	-	2
Ljubljana	3006	2710	-	296	652	14	1	605	2	30
Ljubno	43	41	-	2	1	-	-	1	-	-
Ljutomer	229	226	-	3	6	-	-	5	-	1
Logatec	205	193	-	12	15	-	-	14	-	1
Loška dolina	95	52	-	43	2	-	-	2	-	-
Loški Potok	23	23	-	-	-	-	-	-	-	-
Luče	38	38	-	-	2	-	-	2	-	-
Lukovica	71	68	-	3	2	-	-	2	-	-
Majšperk	37	37	-	-	-	-	-	-	-	-
Maribor	1625	1414	-	211	177	4	-	164	1	8
Medvode	158	145	-	13	28	-	1	27	-	-
Mengeš	129	121	-	8	22	-	2	18	-	2

**34.17 Obrtni obrati z obrti podobnimi dejavnostmi po pravnoorganizacijskih oblikah, 31. 12. 1995 (nadaljevanje)**  
**Craft establishments with activities similar to craft by legal organisational forms, 31. 12. 1995 (continued)**

	Fizične osebe <i>Physical persons</i>				Pravne osebe <i>Legal persons</i>					
	skupaj <i>total</i>	samostojni podjetniki posamezniki <i>individual private entrepreneurs</i>	domača in umetna obrt <i>home and art manufacture establishments</i>	druge <i>others</i>	skupaj <i>total</i>	družbe z neomejeno odgovornostjo <i>general partnerships</i>	komanditne družbe <i>limited partnerships</i>	družbe z omejeno odgovornostjo <i>limited liability companies</i>	delniške družbe <i>joint stock companies</i>	druge <i>others</i>
Metlika	182	178	-	4	3	-	-	3	-	-
Mežica	29	29	-	-	3	-	-	3	-	-
Miren-Kostanjevica	85	83	-	2	7	-	-	7	-	-
Mislinja	54	53	-	1	2	-	-	2	-	-
Moravče	49	43	-	6	4	-	-	3	-	1
Moravske Toplice	54	52	-	2	1	-	-	1	-	-
Mozirje	123	117	-	6	5	-	-	5	-	-
Murska Sobota	274	265	-	9	10	-	-	10	-	-
Muta	31	30	-	1	3	-	-	3	-	-
Naklo	52	52	-	-	14	-	-	14	-	-
Nazarje	53	50	-	3	1	-	-	1	-	-
Nova Gorica	732	694	-	38	66	-	-	59	1	6
Novo mesto	625	606	-	19	47	-	-	44	1	2
Odranci	14	12	-	2	-	-	-	-	-	-
Ormož	151	104	-	47	8	-	-	6	-	2
Osilnica	6	5	-	1	-	-	-	-	-	-
Pesnica	82	76	-	6	6	-	-	6	-	-
Piran - Pirano	339	295	-	44	30	-	-	27	-	3
Pivka	102	88	-	14	4	-	-	3	-	1
Podčetrtek	90	83	-	7	1	-	-	1	-	-
Podvelka-Ribnica	40	35	-	5	-	-	-	-	-	-
Postojna	264	201	-	63	14	-	-	12	-	2
Preddvor	23	23	-	-	14	-	-	14	-	-
Ptuj	389	377	1	11	33	-	-	30	-	3
Puconci	76	72	-	4	1	-	-	1	-	-
Rače-Fram	67	60	-	7	1	-	-	1	-	-
Radeče	35	31	-	4	2	-	-	2	-	-
Radenci	51	46	-	5	5	-	-	5	-	-
Radlje ob Dravi	78	71	-	7	2	-	-	1	-	-
Radovljica	259	248	-	11	14	-	-	14	-	-
Ravne-Prevalje	176	176	-	-	18	-	-	16	-	2
Ribnica	214	210	-	4	16	-	-	15	-	1
Rogaševci	28	27	-	1	-	-	-	-	-	-
Rogaška Slatina	189	173	-	16	6	-	-	5	-	1
Rogatec	38	38	-	-	-	-	-	-	-	-
Ruše	250	226	-	24	10	-	-	10	-	-
Semič	32	32	-	-	2	-	-	2	-	-
Sevnica	318	311	-	7	6	-	-	6	-	-
Sežana	184	182	-	2	16	1	-	15	-	-
Slovenj Gradec	256	255	-	1	16	-	-	16	-	-
Slovenska Bistrica	504	477	-	27	24	-	-	22	-	2
Slovenske Konjice	188	180	-	8	25	-	-	25	-	-
Starše	53	48	-	5	5	-	-	5	-	-
Sveti Jurij	18	17	-	1	1	-	-	1	-	-
Šenčur	91	90	-	1	23	-	-	23	-	-
Šentilj	86	79	-	7	4	-	-	4	-	-
Šentjernej	92	92	-	-	-	-	-	-	-	-
Šentjur pri Celju	314	304	-	10	16	-	-	16	-	-
Škocjan	56	55	-	1	2	-	-	2	-	-
Škofja Loka	254	223	-	31	31	2	-	27	-	2
Škofljica	94	86	-	8	16	-	-	15	-	1
Šmarje pri Jelšah	122	113	-	9	6	-	-	6	-	-
Šmartno ob Paki	32	31	-	1	5	-	-	5	-	-
Šoštanj	111	108	-	3	11	-	-	11	-	-
Štore	46	46	-	-	6	-	-	6	-	-
Tolmin	211	207	-	4	5	-	-	3	-	2
Trbovlje	143	142	-	1	15	-	-	12	-	3
Trebnje	285	275	-	10	7	-	-	6	-	1
Trzin	201	200	-	1	31	3	-	28	-	-
Turmišče	21	19	-	2	1	-	-	1	-	-
Velenje	273	263	-	10	59	1	-	55	-	3
Velike Lašče	159	102	-	57	1	-	-	1	-	-
Videm	70	67	-	3	1	-	-	1	-	-
Vipava	80	76	-	4	7	-	-	5	-	2
Vitanje	25	25	-	-	-	-	-	-	-	-
Vodice	41	41	-	-	7	1	-	6	-	-
Vojnik	143	138	-	5	10	-	-	10	-	-
Vrhnika	227	225	-	2	23	-	-	23	-	-
Vuzenica	28	24	-	4	2	-	-	1	-	1
Zagorje ob Savi	194	187	-	7	19	1	-	18	-	-
Zavrč	7	4	-	3	1	-	-	1	-	-
Zreče	82	79	-	3	7	-	-	7	-	-
Žalec	549	387	-	162	30	-	-	27	-	3
Železniki	87	74	-	13	7	-	-	7	-	-
Žiri	49	43	-	6	9	-	-	8	1	-

**34.18 Osnovni podatki o stanovanjih, popis 1991**  
**Basic data on dwellings, 1991 census**

	Stanovanja <i>Conventional dwellings</i>			Stanovanja brez <i>Conventional dwellings without</i>			Leto zgraditve <i>Year of construction</i>					Povprečna površina <i>Average floor space</i>	
	skupaj <i>total</i>	v individualnih hišah <i>in an individual house</i>	v večstanovanjskih hišah <i>in a multi-apartment house</i>	centralne kurjave <i>central heating</i>	vodovoda <i>water supply system</i>	kanalizacije <i>sewage system</i>	do 1900 <i>until 1900</i>	1901-1945	1946-1978	1979-31.3.1991	neznano <i>unknown</i>	m <sup>2</sup>	na prebivalca m <sup>2</sup> <i>per inhabitant</i> m <sup>2</sup>
<b>REPUBLIKA SLOVENIJA</b> <b>REPUBLIC OF SLOVENIA</b>	<b>652422</b>	<b>412052</b>	<b>240370</b>	<b>240399</b>	<b>17169</b>	<b>17184</b>	<b>92013</b>	<b>65790</b>	<b>334444</b>	<b>149673</b>	<b>10502</b>	<b>68,45</b>	<b>22,77</b>
Ajdovščina	5606	4533	1073	2986	158	158	1436	440	2316	1373	41	77,35	25,00
Beltinci	2345	2251	94	1038	76	76	61	273	1264	716	31	92,90	25,65
Bled	3848	2944	904	1527	20	20	617	486	1742	903	100	79,02	27,88
Bohinj	1778	1392	386	757	17	17	268	172	971	359	8	74,43	25,51
Borovnica	1138	915	223	329	16	16	228	62	565	278	5	74,60	23,75
Bovec	1404	1183	221	865	25	25	133	248	717	230	76	69,45	29,00
Brda	1850	1714	136	994	14	14	232	192	743	649	34	79,92	25,72
Brezovica	2319	2185	134	619	21	21	270	266	1149	593	41	77,07	22,99
Brežice	7982	6612	1370	3257	339	341	874	897	3997	1977	237	74,27	24,12
Cankova-Tišina	1734	1684	50	769	97	97	93	186	992	433	30	84,12	22,01
Celje	18069	7338	10731	5130	130	130	2497	1557	10646	3106	263	62,89	22,64
Cerklje na Gorenjskem	1704	1627	77	672	28	28	356	171	698	462	17	80,81	23,86
Cerknica	3307	2727	580	1302	39	39	409	333	1717	818	30	72,20	24,33
Cerkno	1652	1402	250	973	86	86	457	133	637	392	33	72,75	23,14
Črenšovci	1662	1631	31	822	100	100	95	282	839	427	19	84,54	22,92
Črna na Koroškem	1258	598	660	465	8	8	252	198	592	187	29	61,04	19,64
Črnomelj	4482	3572	910	1979	159	159	384	522	2270	1223	83	72,13	22,06
Destrič-Trnovska vas	1393	1363	30	885	212	212	410	150	456	373	4	73,28	20,78
Divača	1369	1021	348	852	58	58	287	133	541	352	56	73,85	26,67
Dobrepolje	1066	1017	49	432	67	67	132	128	449	344	13	77,21	23,88
Dobrova-Horjul-Polhov Gradec	2353	2259	94	894	77	77	455	237	1028	584	49	75,51	21,71
Dol pri Ljubljani	1090	985	105	316	21	21	140	107	519	307	17	77,08	22,49
Domžale	9188	6799	2389	1554	33	33	585	739	5371	2387	106	73,27	22,91
Dornava	767	731	36	330	64	64	151	106	317	189	4	69,20	20,34
Dravograd	2534	1860	674	725	22	22	379	166	1296	646	47	68,57	20,50
Duplek	1685	1640	45	753	108	108	295	130	735	510	15	67,25	19,61
Gorenja vas-Poljane	1815	1646	169	879	32	32	437	152	663	541	22	74,76	21,62
Gorišnica	1764	1714	50	978	313	313	402	213	688	443	18	71,81	21,29
Gornja Radgona	3961	3045	916	1681	384	384	925	322	1519	1131	64	71,72	21,70
Gornji Grad	785	707	78	380	14	14	188	47	332	218	-	83,36	24,12
Gornji Petrovci	856	826	30	592	175	175	115	285	328	125	3	76,02	23,77
Grosuplje	4214	3504	710	1047	90	90	381	312	2094	1368	59	74,35	23,53
Hodos-Šalovci - Hodos-Šalovci	798	781	17	538	168	168	81	269	334	108	6	74,23	22,85
Hrastnik	4038	1799	2239	1604	30	30	653	408	2116	816	45	56,74	20,94
Hrpelje-Kozina	1538	1282	256	952	137	137	274	197	620	403	44	77,33	28,63
Idrija	4316	2317	1999	2279	80	80	1029	430	2156	670	31	65,61	23,57
Ig	1474	1286	188	500	39	39	188	117	597	518	54	68,85	22,52
Ilirska Bistrica	5096	3977	1119	2879	148	148	798	781	2416	1061	40	75,80	26,46
Ivančna Gorica	3815	3614	201	1831	261	261	711	335	1660	1013	96	72,41	22,97
Izola - Isola	4866	1986	2880	3102	48	48	1419	330	1695	1385	37	69,43	24,55
Jesenice	9261	3980	5281	3428	62	62	566	1402	5381	1777	135	61,21	21,51
Juršinci	695	685	10	464	132	132	198	64	212	207	14	65,14	19,01
Kamnik	9025	6374	2651	2651	56	56	1010	670	5086	2109	150	69,21	21,75
Kanal	2374	1829	545	1461	113	113	349	618	833	481	93	72,63	26,06
Kidričevo	2091	1611	480	697	52	52	223	176	1185	482	25	71,44	22,79
Kobarid	1751	1563	188	1017	9	9	236	131	1074	282	28	74,52	27,24
Kobilje	207	199	8	132	25	25	9	77	89	30	2	61,39	19,28
Kočevje	5830	3549	2281	2607	64	64	838	425	2981	1453	133	63,84	21,98
Komen	1302	1229	73	822	90	90	430	131	397	291	53	82,49	29,13
Koper - Capodistria	16316	9410	6906	8523	445	445	3062	874	8344	3916	120	70,58	25,09
Kozje	1171	1056	115	717	84	84	273	131	520	218	29	68,38	21,48
Kranj	17223	8822	8401	4607	31	31	1213	1771	10379	3771	89	68,22	23,13
Kranjska Gora	1993	1469	524	775	23	23	339	295	864	445	50	70,03	25,47
Krško	9066	6956	2110	3771	240	241	1099	867	4328	2426	346	64,02	20,44
Kungota	1276	1139	137	700	244	244	467	123	374	290	22	67,34	20,07
Kuzma	1302	1266	36	784	122	122	121	277	644	244	16	71,17	19,60
Laško	4747	3731	1016	2379	214	214	1262	359	2079	1015	32	63,14	20,95
Lenart	4802	4310	492	2533	442	444	1433	357	1576	1296	140	72,31	20,21
Lendava - Lendva	4707	3878	829	2447	368	368	318	752	2571	991	75	76,32	25,92
Litija	5911	4250	1661	2385	172	172	1034	608	2711	1422	136	64,71	20,71
Ljubljana	101351	31933	69418	24794	268	268	8322	11498	60984	19607	940	63,39	23,54
Ljubno	917	871	46	429	53	53	199	105	398	212	3	73,90	24,43
Ljutomer	5637	4892	745	2323	273	273	927	553	2689	1364	104	73,48	22,30
Logatec	3000	2277	723	880	63	63	456	197	1307	976	64	74,63	22,98
Loška dolina	1820	1615	205	865	64	64	355	162	788	492	23	75,46	26,55
Loški Potok	766	725	41	450	41	42	120	101	372	144	29	67,62	23,74
Luče	714	651	63	371	27	27	118	77	347	168	4	80,11	25,25
Lukovica	1231	1163	68	504	16	17	222	130	534	338	7	71,56	20,09
Majšperk	1765	1596	169	1127	280	280	404	202	670	434	55	61,16	19,29
Maribor	48385	19330	29055	14808	308	308	5919	5956	26647	9016	847	62,25	22,42
Medvode	4064	3112	952	1193	24	24	415	344	2379	862	64	70,13	22,39
Mengeš	1932	1402	530	368	11	11	237	110	874	699	12	72,62	22,92

**34.18 Osnovni podatki o stanovanjih, popis 1991 (nadaljevanje)**  
**Basic data on dwellings, 1991 census (continued)**

	Stanovanja <i>Conventional dwellings</i>			Stanovanja brez <i>Conventional dwellings without</i>			Leto zgraditve <i>Year of construction</i>					Povprečna površina <i>Average floor space</i>	
	skupaj <i>total</i>	v individualnih hišah <i>in an individual house</i>	v večstanovanjskih hišah <i>in a multi-apartment house</i>	centralne kurjave <i>central heating</i>	vodovoda <i>water supply system</i>	kanalizacije <i>sewage system</i>	do 1900 <i>until 1900</i>	1901- -1945	1946- -1978	1979- 31.3. 1991	neznano <i>unknown</i>	m <sup>2</sup>	na prebivalca m <sup>2</sup> <i>per inhabitant m<sup>2</sup></i>
Metlika	2613	2146	467	1058	66	66	297	238	1346	635	97	72,13	23,09
Mežica	1396	579	817	374	8	8	135	182	777	286	16	61,82	20,48
Miren-Kostanjevica	1515	1399	116	863	10	10	143	567	434	363	8	71,65	23,36
Mislinja	1271	1119	152	431	25	25	272	84	477	322	116	70,18	19,85
Moravče	1191	1139	52	505	52	52	277	86	436	361	31	67,26	18,90
Moravske Toplice	2061	2040	21	1150	277	277	257	510	809	465	20	79,07	24,01
Mozirje	1883	1669	214	670	82	82	418	162	810	479	14	78,69	24,11
Murska Sobota	6702	4093	2609	1760	152	152	210	478	4193	1773	48	74,28	23,76
Muta	1050	632	418	427	12	12	232	42	462	302	12	65,46	19,02
Naklo	1371	1304	67	400	4	4	192	146	710	314	9	82,04	25,16
Nazarje	780	589	191	245	17	17	142	79	347	204	8	73,53	22,53
Nova Gorica	14044	8864	5180	5861	247	247	1236	1927	7593	3096	192	71,66	23,97
Novo mesto	15900	11659	4241	6046	864	864	1975	1286	8387	4096	156	68,97	21,87
Odranci	418	412	6	218	8	8	14	53	241	110	-	107,34	25,35
Ormož	5342	4687	655	2825	417	418	1002	765	2074	1387	114	71,38	21,73
Oslinica	169	162	7	128	8	8	22	24	73	36	14	66,93	28,71
Pesnica	2089	1947	142	1051	290	290	630	128	781	491	59	69,33	20,96
Piran - Pirano	6170	3297	2873	3550	61	61	2300	376	2005	1413	76	73,15	27,09
Pivka	2108	1605	503	1086	129	130	356	334	799	547	72	76,14	26,44
Podčetrtek	1548	1474	74	819	102	102	401	108	712	292	35	69,32	21,99
Podvelka-Ribnica	1325	1002	323	741	77	78	328	111	630	250	6	63,99	19,24
Postojna	5112	2780	2332	1836	70	70	909	603	2235	1281	84	69,41	24,96
Preddvor	1068	926	142	453	64	64	179	111	468	281	29	79,82	24,39
Ptuj	10144	6790	3354	3623	216	216	1633	882	4890	2541	198	69,75	22,74
Puconci	1903	1880	23	1045	165	165	141	440	856	441	25	77,07	21,74
Rače-Fram	1808	1596	212	659	37	37	274	217	811	386	120	72,46	23,09
Radeče	1611	1177	434	717	51	51	409	127	722	344	9	65,05	22,36
Radenci	1707	1362	345	538	82	82	225	138	870	366	108	76,39	24,42
Radlje ob Dravi	1799	1303	496	691	94	94	283	126	940	398	52	67,35	20,14
Radviljica	6037	4090	1947	1844	18	18	808	419	3224	1522	64	72,38	24,28
Ravne-Prevalje	6101	2777	3324	657	52	53	639	248	3766	1355	93	64,21	20,50
Ribnica	3626	2944	682	1327	70	70	454	392	1846	902	32	77,15	25,20
Rogaševci	1048	1012	36	641	75	75	121	154	480	290	3	80,56	21,14
Rogaška Slatina	3283	2600	683	1188	101	101	268	320	1805	820	70	67,17	21,01
Rogatec	923	757	166	516	32	32	188	80	429	215	11	65,77	19,28
Ruše	4830	3197	1633	2119	136	136	970	359	2183	1254	64	63,38	19,96
Semič	1174	1000	174	524	59	59	159	125	550	333	7	72,68	23,61
Sevnica	5852	4796	1056	2870	226	226	1141	494	2664	1330	223	67,31	21,67
Sežana	4161	2807	1354	1769	93	93	698	244	2101	1060	58	73,36	25,74
Slovenj Gradec	4950	3454	1496	1051	54	54	569	285	2643	1287	166	69,00	20,73
Slovenska Bistrica	10125	8247	1878	4306	352	353	1922	865	4414	2591	333	66,95	20,97
Slovenske Konjice	4152	3199	953	1586	130	131	702	251	1963	1151	85	69,74	21,66
Starše	1132	1101	31	450	36	36	116	170	564	249	33	70,82	20,43
Sveti Jurij	903	855	48	506	81	81	231	101	306	218	47	75,61	22,84
Šenčur	2346	2218	128	615	5	5	278	235	1191	594	48	76,55	23,73
Šentilj	2372	1874	498	1125	264	264	487	156	1074	593	62	65,94	19,06
Šentjernej	1823	1705	118	833	84	84	290	242	808	472	11	73,16	20,86
Šentjur pri Celju	5897	5205	692	2462	345	346	1089	422	2678	1513	195	66,49	20,55
Škocjan	916	894	22	526	95	95	236	103	311	252	14	67,53	20,88
Škofja Loka	6802	4251	2551	1983	39	39	842	497	3780	1653	30	71,11	23,13
Škofljica	1563	1454	109	423	36	36	175	165	666	481	76	76,92	23,59
Šmarje pri Jelšah	2910	2711	199	1309	192	192	543	164	1536	623	44	67,81	20,75
Šmartno ob Paki	834	737	97	256	31	31	164	57	397	204	12	68,73	21,72
Šoštanj	2537	1719	818	573	47	47	459	269	1223	562	24	68,52	21,37
Store	1318	758	560	595	17	17	271	97	674	261	15	60,92	19,15
Tolmin	4725	3579	1146	2691	123	123	690	593	2329	1050	63	75,25	28,08
Trbovlje	7504	2357	5147	3510	33	33	1094	1153	3692	1537	28	57,45	22,48
Trebnje	5735	5034	701	3008	425	425	1068	656	2363	1575	73	69,64	22,47
Trzin	4962	2562	2400	2087	34	34	921	585	2472	942	42	65,31	21,83
Turnišče	939	897	42	445	35	36	38	139	493	268	1	73,03	18,67
Velenje	10263	3761	6502	584	77	77	573	201	6414	2979	96	69,37	21,34
Velike Lašče	1203	1161	42	650	79	79	358	104	409	299	33	72,50	26,03
Videm	2345	2279	66	1482	600	600	707	270	734	547	87	61,45	19,00
Vipava	1694	1464	230	880	11	11	526	93	678	393	4	84,29	27,50
Vitanje	700	586	114	409	43	43	180	28	241	187	64	67,22	18,62
Vodice	1027	993	34	391	9	9	148	85	490	299	5	75,35	22,36
Vojnik	2894	2469	425	1232	153	153	1099	210	1002	485	98	63,81	18,81
Vrhnika	5040	3931	1109	1178	54	54	641	385	2708	1226	80	74,72	23,83
Vuzenica	823	678	145	315	38	38	151	61	451	155	5	67,89	19,44
Zagorje ob Savi	5683	3412	2271	2392	147	147	575	589	3114	1234	171	64,54	21,68
Zavrč	443	412	31	356	211	211	192	41	106	102	2	60,21	18,98
Zreče	1814	1305	509	623	26	26	211	72	862	637	32	68,42	20,03
Zalec	12072	9200	2872	3615	298	298	2301	941	5640	2920	270	68,58	21,99
Železniki	1829	1387	442	697	37	37	405	109	866	422	27	76,93	21,91
Žiri	1463	1251	212	551	49	49	152	176	814	295	26	69,58	21,66



**34.19 Gostinstvo in turizem, 1995<sup>1)</sup>**  
**Hotels, restaurants and travel agencies, 1995<sup>1)</sup>**

	Nastanitvene zmogljivosti <sup>2)</sup> Accommodation facilities <sup>2)</sup>			Turisti Tourist arrivals		Prenočitve turistov Overnight stays	
	nastanitveni objekti <sup>3)</sup> enterprises and other facilities <sup>3)</sup>	sobe rooms	ležišča beds	skupaj total	tujih foreign	skupaj total	tujih foreign
<b>REPUBLIKA SLOVENIJA</b> <b>REPUBLIC OF SLOVENIA</b>	<b>692</b>	<b>27955</b>	<b>72853</b>	<b>1576672</b>	<b>732103</b>	<b>5883046</b>	<b>2435467</b>
Ajdovščina	1	55	120	4331	2365	7076	4199
Beltinci	...	...	...	9	3	9	3
Bled	29	1360	3413	99726	69400	295207	226986
Bohinj	64	1743	6117	81023	24741	313011	108222
Borovnica	1	4	8	49	27	141	51
Bovec	33	677	2071	41155	17824	114277	58431
Brezovica	1	24	100	721	-	10999	-
Brežice	18	1089	3631	87637	12581	446380	35866
Celje	4	193	292	12436	7430	25122	15633
Cerklje na Gorenjskem	5	34	85	3751	2817	8632	5532
Cerknica	3	13	32	241	175	356	267
Cerkno	2	85	195	6028	1557	20682	4484
Črna na Koroškem	3	38	214	812	4	949	10
Črnomelj	2	131	365	2312	563	6665	1219
Divača	2	25	57	1081	731	6224	3797
Dobrova-Horjul-Polhov Gradec	...	...	...	33	8	79	12
Domžale	...	...	...	206	116	248	135
Dravograd	1	19	36	507	223	1208	434
Gorenja vas-Poljane	2	30	75	256	70	954	481
Gornja Radgona	1	36	54	1886	616	3610	1119
Gornji Grad	2	21	79	251	69	953	205
Grosuplje	2	45	81	5922	2074	7516	2964
Hrastnik	2	24	123	887	80	2403	505
Hrpelje-Kozina	3	101	288	9316	7786	15938	11218
Idrija	3	66	150	788	407	3097	1400
Ilirska Bistrica	3	12	46	390	99	867	160
Ivančna Gorica	...	4	11	82	70	106	94
Izola - Isola	10	1167	3351	58724	14904	297400	55182
Jesenice	8	73	262	2086	918	3967	2202
Kamnik	33	109	455	5199	397	12018	727
Kanal	...	...	...	337	265	896	767
Kobarid	6	108	454	7909	2592	12041	5316
Kočevje	5	62	152	5196	1740	10385	4262
Komen	...	5	9	89	56	165	126
Koper - Capodistria	13	1473	5036	67220	19497	328702	68269
Kranj	4	237	553	20025	14639	41928	32740
Kranjska Gora	95	1679	5027	100599	38675	343019	152620
Krško	5	106	213	4735	2160	15932	8716
Kungota	1	33	70	2359	1681	2359	1681
Laško	2	148	304	8110	1528	71841	7211
Lenart	1	16	32	601	283	707	379
Lendava - Lendva	3	169	353	11478	5034	55513	27274
Litija	1	8	14	141	66	985	391
Ljubljana	24	1619	2933	158178	121738	336038	269597
Ljubno	...	...	...	6	6	12	12
Ljutomer	3	316	821	7578	2287	50197	11491
Logatec	4	31	76	2239	1609	2479	1774
Loška dolina	2	6	16	446	316	957	667
Luče	9	111	499	5006	458	6735	762

- 1) V tabeli so navedene tiste občine, v katerih so nastanitveni objekti oziroma zbrani podatki o številu turistov in prenočitvah v njih.  
*This table includes those communities in which accommodation establishments exist and the data on tourists and overnight stays are collected.*
- 2) Nekateri objekti so bili 31. 8. zaprti ali pa niso poročali, podatki o turistih in prenočitvah pa se nanašajo na vse leto.  
*Some establishments were closed on 31 August or they did not report, the data on tourist arrivals and overnight stays are for the whole year.*
- 3) Zasebne sobe niso zajete.  
*Private rooms are not included*

**34.19 Gostinstvo in turizem, 1995<sup>1)</sup> (nadaljevanje)**  
**Hotels, restaurants and travel agencies, 1995<sup>1)</sup> (continued)**

	Nastanitvene zmogljivosti <sup>2)</sup> Accommodation facilities <sup>2)</sup>			Turisti Tourist arrivals		Prenočitve turistov Overnight stays	
	nastanitveni objekti <sup>3)</sup> enterprises and other facilities <sup>3)</sup>	sobe rooms	ležišča beds	skupaj total	tujji foreign	skupaj total	tujjih foreign
Lukovica	1	30	71	2883	2399	3190	2473
Maribor	12	348	689	18915	10971	41518	25369
Medvode	3	53	278	1455	1112	3860	2786
Metlika	2	28	66	818	435	1304	727
Mežica	...	...	...	216	73	1080	344
Mislinja	3	88	506	4210	427	18062	1987
Moravske Toplice	8	655	1244	50892	22606	242498	118075
Mozirje	2	179	356	2099	746	9700	3758
Murska Sobota	2	120	237	11453	3801	25284	11842
Muta	...	2	8	40	14	43	15
Naklo	...	19	59	396	300	1144	591
Nova Gorica	8	297	573	40744	32219	77216	61570
Novo mesto	11	688	1357	40223	11914	212538	39594
Ormož	1	47	85	3411	1579	4596	2227
Piran - Pirano	96	5566	13430	244303	125807	1036592	500189
Pivka	...	4	8	70	60	72	60
Podčetrtek	6	525	1318	39534	3617	218733	18144
Podvelka-Ribnica	1	5	11	472	24	630	45
Postojna	8	752	1765	23057	17836	61348	52050
Preddvor	6	124	432	9898	2253	17842	5552
Ptuj	6	249	554	15061	6475	46860	20776
Puconci	...	6	16	98	7	261	18
Rače-Fram	1	143	203	9324	5572	16034	10312
Radenci	1	367	548	20104	7223	104492	43407
Radlje ob Dravi	2	18	36	704	350	1853	1285
Radovljica	12	1101	3422	18588	12450	71821	44374
Ravne-Prevalje	2	69	140	2674	1209	6175	2868
Ribnica	...	...	...	12	8	12	8
Rogaška Slatina	6	923	1372	37720	19186	230631	137160
Ruše	4	50	173	1784	345	9202	1291
Semič	1	8	20	92	8	140	8
Sevnica	2	51	129	1703	471	6377	2703
Sežana	5	288	544	25340	20440	55446	46485
Slovenj Gradec	3	89	196	5289	2262	10831	5677
Slovenska Bistrica	4	18	95	1169	532	3461	2067
Slovenske Konjice	1	63	171	5380	1816	10483	4040
Šentilj	...	...	...	65	31	345	60
Šentjur pri Celju	2	18	37	1138	455	1957	782
Škocjan	1	5	11	29	13	74	30
Škofja Loka	2	55	112	3992	2467	7518	5102
Šmarje pri Jelšah	1	12	27	113	47	227	127
Šoštanj	2	168	347	11820	4113	59648	22988
Tolmin	7	189	619	9864	4405	18156	6969
Trbovlje	1	25	57	1194	530	2754	1760
Trebnje	2	16	36	283	194	591	283
Trzin	5	63	256	2740	676	5705	1788
Velenje	6	57	128	3131	1970	8077	4788
Videm	1	40	103	2957	1055	3153	1182
Vipava	1	6	40	112	6	112	6
Vitanje	1	3	8	33	15	289	41
Vojnik	1	343	533	15611	4745	117307	37737
Vrhnika	4	5	13	611	337	806	479
Vuzenica	1	4	8	48	25	456	233
Žagorje ob Savi	3	78	175	5734	2001	15408	5622
Zreče	10	490	1737	41590	6373	189133	31125
Žalec	2	74	154	4745	3283	10984	8738
Železniki	1	15	45	454	2	1800	3
Žiri	2	11	22	180	128	232	154