



STATISTIČNI URAD REPUBLIKE SLOVENIJE

ISSN 0352-0226
ISBN 961-239-052-5

1944  2004

REZULTATI RAZISKOVANJ

ŠTUDENTJE V REPUBLIKI SLOVENIJI

VPIS NA DODIPLOMSKI IN PODIPLOMSKI ŠTUDIJ 2003/2004



št. 808 | Ljubljana, 2004



STATISTIČNI URAD REPUBLIKE SLOVENIJE

ISSN 0352-0226
ISBN 961-239-052-5



REZULTATI RAZISKOVANJ

ŠTUDENTJE V REPUBLIKI SLOVENIJI

VPIS NA DODIPLOMSKI IN PODIPLOMSKI ŠTUDIJ 2003/2004

št. 808 | Ljubljana, 2004

AVTORICA

Breda Ložar

CIP - Kataložni zapis o publikaciji
Narodna in univerzitetna knjižnica, Ljubljana

378.18(497.4)"2000/2002"
311:378.18(497.4)

LOŽAR, Breda

Študentje v Republiki Sloveniji. Vpis na dodiplomski in
podiplomski študij 2003/2004 / [avtorica Breda Ložar]. – Ljubljana
: Statistični urad Republike Slovenije, 2004. – (Rezultati
raziskovanj / Statistični urad Republike Slovenije, ISSN 0352-0226
; št. 808. 9, Izobraževanje)

ISBN 961-239-052-5
1. Gl. stv. nasl.
215317504

Izdal, založil in tiskal Statistični urad Republike Slovenije, Ljubljana, Vožarski pot 12 - **Uporaba in objava podatkov dovoljena z navedbo vira** - Odgovarja generalna direktorica mag. Irena Križman - Urednica zbirke Rezultati raziskovanj Marina Urbas - Slovensko besedilo jezikovno uredila Joža Lakovič - Angleško besedilo jezikovno uredil Boris Panič - Tehnični urednik Anton Rojc - Naslovnica: foto Kodja - Računalniški prelom Anica Žinger - Tiskano v 110 izvodih - Informacije daje informacijsko središče, tel.: (01) 241 51 04 – E-pošta: info.stat@gov.si - Internet: www.stat.si.




UVOD

Rezultati raziskovanj (RR) so temeljna edicija Statističnega urada Republike Slovenije, ki celovito prikazuje rezultate posameznega raziskovanja ali skupine sorodnih raziskovanj. V preteklosti so imeli zvezki s takšno ali podobno vsebino različne naslove: Statistična dokumentacija, Statistično poročilo, Interna publikacija, Statistično gradivo. Od leta 1976 pa izhajajo s sedanjim imenom in so zaporedno oštevilčeni. Vsak zvezek RR vsebuje najpomembnejša pojasnila, kratek komentar in tabelarne pregledne. Tako dobijo uporabniki čimbolj zaokroženo podobo o rezultatih in o raziskovanju. V tem letu so na voljo tudi diskete s tabelami, ki so objavljene v Rezultatih raziskovanj.

Statistični urad Republike Slovenije vsako leto od 1945. dalje izvaja statistično raziskovanje o višjem in visokem šolstvu ter objavlja rezultate. V tem zvezku RR so objavljeni podatki o vpisu študentov na dodiplomski in podiplomski študij v študijskem letu 2003/2004.

Rezultate raziskovanj o višjem in visokem šolstvu objavljamo tekoče in v krajši obliki še v Statističnih informacijah in v Statističnem letopisu Republike Slovenije.

Med statističnimi publikacijami, v katerih Urad po osnovni obdelavi posreduje uporabnikom rezultate statističnih raziskovanj, so RR s podrobnim prikazom podatkov za uporabnike najizčrpnější vir informacij s posameznih področij statistike.



Mag. Irena Križman
generalna direktorica

STATISTIČNA ZNAMENJA

-	ni pojava
...	ni podatka
0	podatek je manjši od 0,5 dane merske enote
0,0	podatek je manjši od 0,05 dane merske enote
∅	povprečje
1)	izpostavno znamenje za opombo pod tabelo ali pod črto
()	začasen (nepopoln), nezadostno preverjen ali ocenjen podatek
X	spremenjena kvaliteta
*	popravljen podatek
←	zajeto s podatkom v smeri puščice

VSEBINA

UVOD	3
METODOLOŠKA POJASNILA	6
KOMENTAR	6
1 SPLOŠNI PREGLED	9
1.1 Študentje v Sloveniji, 1980/81-2003/04	9
1.2 Študentje dodiplomskega in podiplomskega študija po starosti in spolu, Slovenija, 1998/99-2003/04	10
1.3 Študentje dodiplomskega in podiplomskega študija po področjih izobraževanja mednarodne standardne klasifikacije izobraževanja (ISCED 97) in spolu, Slovenija, 1998/99-2003/04	11
1.4 Študentje po stalnem prebivališču, občine, Slovenija, 2003/04	13
1.5 Študentje po stalnem prebivališču, statistične regije, Slovenija, 2003/04	16
1.6 Izredni študentje po plačniku šolnine, Slovenija, 2003/04	16
2 VPISANI ŠTUDENTJE - VIŠJEŠOLSKI STROKOVNI ŠTUDIJ, SLOVENIJA, 2003/04	16
2.1 Študentje višjih strokovnih šol po šolah, izobraževalnih programih, letniku študija in spolu, Slovenija, 2003/04	16
2.2 Študentje višjih strokovnih šol po šolah, izobraževalnih programih, letniku študija in vrsti programa, Slovenija, 2003/04	19
2.3 Študentje višjih strokovnih šol po področjih izobraževanja mednarodne standardne klasifikacije izobraževanja (ISCED 97) in spolu, Slovenija, 2003/04	21
2.4 Študentje 1. letnika višjih strokovnih šol po predhodni izobrazbi in vrsti programa, ki so ga vpisali, Slovenija, 2003/04	21
2.5 Študentje višjih strokovnih šol po starosti, spolu in vrsti programa, ki so ga vpisali, Slovenija, 2003/04	22
2.6 Študentje višjih strokovnih šol, tuji državljani, po državi državljanstva, Slovenija, 2003/04	22
2.7 Študentje višjih strokovnih šol po zaposlitvi, Slovenija, 2003/04	22
3 VPISANI ŠTUDENTJE - VISOKOŠOLSKI DODIPLOMSKI ŠTUDIJ, SLOVENIJA, 2003/04	23
3.1 Vpisani študentje po spolu in vrstah šol, Slovenija, 1945/46-2003/04	23
3.2 Študentje po visokošolskih zavodih, študijskih programih, letniku in načinu študija, Slovenija, 2003/04	24
3.3 Študentje po visokošolskih zavodih, letniku študija in spolu, Slovenija, 2003/04	42
3.4 Redni študentje po visokošolskih zavodih, letniku študija in spolu, Slovenija, 2003/04	43
3.5 Redni študentje (brez absolventov) po visokošolskih zavodih, letniku študija in vrsti vpisa, Slovenija, 2003/04	44
3.6 Študentje izrednega študija (brez absolventov) po visokošolskih zavodih, letniku študija in vrsti vpisa, Slovenija, 2003/04	45
3.7 Študentje po visokošolskih zavodih, letniku študija in zaposlitvi, Slovenija, 2003/04	46
3.8 Študentje po visokošolskih zavodih, načinu študija, vrsti študijskih programov in spolu, Slovenija, 2003/04	48
3.9 Študentje po področjih izobraževanja mednarodne standardne klasifikacije izobraževanja (ISCED97), načinu študija, vrsti študijskih programov in spolu, Slovenija, 2003/04	52
3.10 Študentje 1. letnika po predhodni izobrazbi in načinu študija, Slovenija, 2003/04	54
3.11 Študentje po univerzah in samostojnih visokošolskih zavodih, po vrsti študijskih programov, letniku in načinu študija, Slovenija, 2003/04	54
3.12 Študentje po letih starosti, vrsti študijskega programa, spolu in načinu študija, Slovenija, 2003/04	55
3.13 Tuji študentje po visokošolskih zavodih in državi državljanstva, Slovenija, 2003/04	56
4 VPISANI ŠTUDENTJE - VISOKOŠOLSKI PODIPLOMSKI MAGISTRSKI IN SPECIALISTIČNI ŠTUDIJ, SLOVENIJA, 2003/04	57
4.1 Študentje, vpisani na magistrski in specialistični študij, po visokošolskih zavodih, študijskih programih, vrsti in načinu študija, Slovenija, 2003/04	57
4.2 Študentje, vpisani na magistrski in specialistični študij, po visokošolskih zavodih, vrsti študija in spolu, Slovenija, 2003/04	62
4.3 Študentje magistrskega in specialističnega študija po starosti, vrsti in načinu študija, Slovenija, 2003/04	63
4.4 Študentje, vpisani na magistrski in specialistični študij, po področjih izobraževanja mednarodne standardne klasifikacije izobraževanja (ISCED 97), načinu in vrsti študija, Slovenija, 2003/04	64
4.5 Tuji študentje na magistrskem in specialističnem študiju po državi državljanstva, vrsti študija in spolu, Slovenija, 2003/04	66

METODOLOŠKA POJASNILA

Viri podatkov in zajetje

Podatke o vpisu študentov na visokošolske zavode in višje strokovne šole zbiramo z rednimi letnimi statističnimi raziskovanji. Zajeti so vsi visokošolski zavodi in višje strokovne šole, ki so v skladu z metodološkimi definicijami in so delovali med popisom. Na vseh višjih strokovnih šolah, visokih strokovnih šolah, fakultetah in umetniških akademijah je zajetje rednih študentov popolno. Pri študentih izrednega študija so popolno zajeti le prvič vpisani študentje prvega letnika študija, medtem ko nadaljnje zajetje ni popolno zaradi različnih pogojev vpisa za študente izrednega študija.

Podatke zbiramo z obrazci:

- Statistično poročilo o vpisu študentov obrazec ŠOL-ŠTUD-PP;
 - Vpis študentov na dodiplomski in podiplomski študij, obrazec ŠOL-ŠTUD.
- Podatke zbiramo ob vpisu na visokošolske zavode in višje strokovne šole.

V tej publikaciji objavljamo:

1. V splošnem delu osnovne podatke o študentih za obdobje od 1980/81. Od leta 1996 pa objavljamo tudi podatke o vpisu v višje strokovno izobraževanje.
2. Pri poglavju o vpisanih študentih na visokošolski dodiplomski študij podatke o študentih po spolu in vrstah šol od 1945/46 do 2003/04.
3. Osnovne podatke o študentih objavljamo po šolah, oddelkih in študijskih programih, druge pa le po šolah in oddelkih.

Definicije in pojasnila

Objavljene definicije so skladne z določili Zakona o visokošolskem izobraževanju (Ur. list RS, št. 67/93) in Zakona o poklicnem in strokovnem izobraževanju (Ur. list RS, št. 12/96), ki urejata področje visokošolskega in višjega strokovnega izobraževanja.

Visokošolski zavodi so univerze, fakultete, umetniške akademije in visoke strokovne šole, lahko pa tudi druge organizacije, ki s svojim delovanjem zagotavljajo razmere za uresničevanje visokošolskih dejavnosti. Študij na visokošolskih zavodih poteka po študijskih programih za pridobitev izobrazbe in programih za izpopolnjevanje. Študijski programi za pridobitev izobrazbe so dodiplomski (programi za pridobitev visoke strokovne izobrazbe in programi za pridobitev univerzitetne izobrazbe) in podiplomski (programi za pridobitev specializacije, programi za pridobitev magisterija in doktorata znanosti).

- Visoka strokovna šola opravlja izobraževalno dejavnost s področja ene ali več sorodnih ali med seboj povezanih strok.
- Fakulteta opravlja pretežno znanstvenoraziskovalno in izobraževalno dejavnost s področij ene ali več sorodnih oziroma med seboj povezanih znanstvenih disciplin in skrbi za njihov razvoj.

Študent je oseba, ki se vpiše na visokošolski zavod ali višjo strokovno šolo na podlagi razpisa za vpis in se izobražuje po dodiplomskem ali podiplomskem študijskem programu. K študentom štejemo tudi absolvente, ki imajo status študenta.

Višje strokovno izobraževanje se izvaja na podlagi Zakona o poklicnem strokovnem izobraževanju (Ur. list RS, št. 12/96). V višje strokovno izobraževanje se lahko vključi, kdor je končal srednjo strokovno šolo, tehniško šolo ali gimnazijo. V višje strokovno izobraževanje se lahko vključi tudi, kdor je opravil mojstrski izpit ali je končal poklicno šolo in ima tri leta delovnih izkušenj. Po končanem izobraževanju se z opravljenimi diplomami pridobi višja strokovna izobrazba. Višje strokovne šole izvajajo programe za mladino in za odrasle.

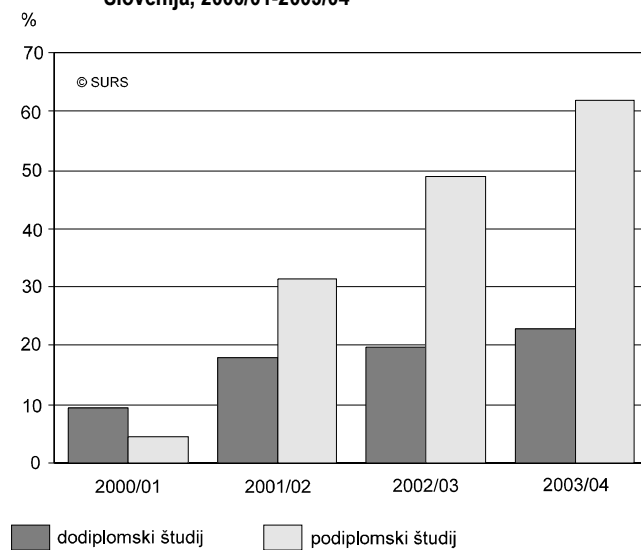
POJASNILA K TABELAM

Od leta 1997/98 prištevamo k skupnemu številu študentov tudi absolvente s statusom študenta.

KOMENTAR

Vpis študentov na dodiplomski študij (višješolski strokovni in visokošolski) ter tudi na podiplomskega še vedno narašča. Od leta 1999 se je vpis na dodiplomski študij povečal skoraj za četrtino, na podiplomskega pa za 62 %. Glede na preteklo študijsko leto se je vpis na dodiplomski študij povečal za 2,6 %, na podiplomskega pa za 8,7 %. Iz leta v leto se povečuje vpis v višje strokovne šole, ki so v letu pokrivala že 10 % vse študentske populacije. V študijskem letu 2003/04 je bila struktura vpisanih naslednja: v višješolske strokovne programe je bilo vpisanih 10,6 % vseh študentov, v visokošolske strokovne programe 38,2 %, na univerzitetne 45,4 %, na podiplomske programe pa 5,8 %.

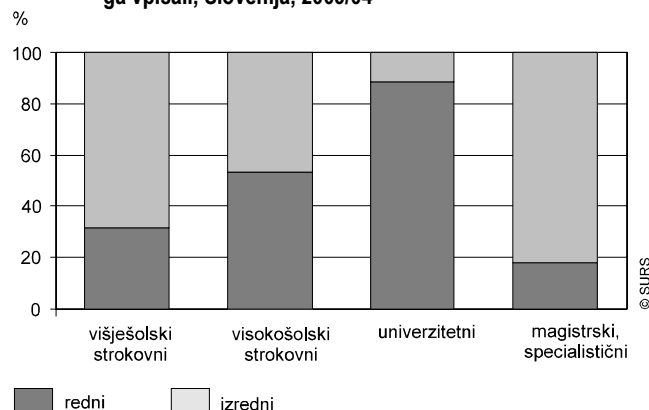
Slika 1: Vpis študentov na dodiplomski in podiplomski študij, Slovenija, 2000/01-2003/04



Dobra tretjina študentov študira po programih, prilagojenih za izredni študij. Izredno študira še večina podiplomskih študentov (okrog 82 %), pa tudi višje strokovne šole, predvsem zasebne, ponujajo le študij za odrasle (izredni), tako da sta med vpisanimi v višješolske strokovne programe dve tretjini izrednih študentov.

Na visokošolskem strokovnem študiju skoraj polovica študentov študira izredno, zelo malo pa jih najdemo na univerzitetnem dodiplomskem študiju (le okrog 12 %). Izredni študij omogoča večina visokih strokovnih šol in fakultet družbenih ved, medtem ko je na fakultetah tehniških in naravoslovnih usmeritev izrednega študija zelo malo.

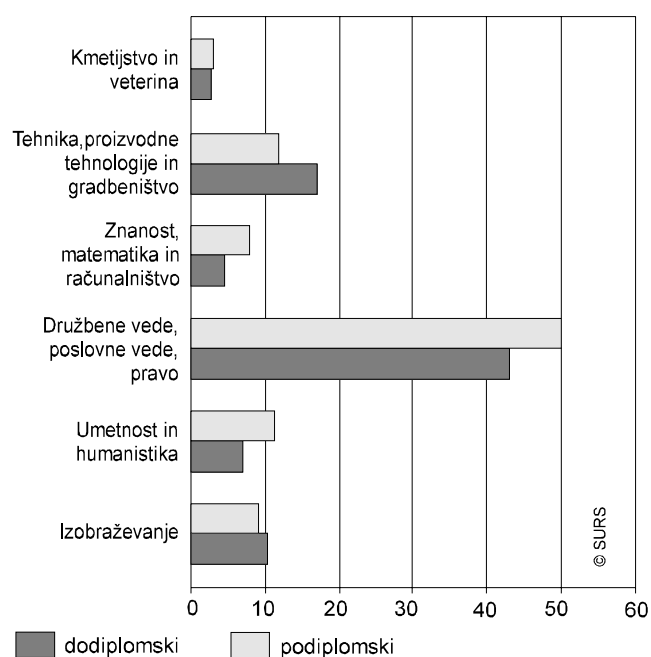
Slika 2: Študenti po načinu študija glede na vrsto programa, ki so ga vpisali, Slovenija, 2003/04



Največ študentov dodiplomskega in podiplomskega študija študira družboslovne, poslovne vede in pravo, tako da kar 43 % dodiplomskih in 50 % podiplomskih študentov študira na tovrstnih programih.

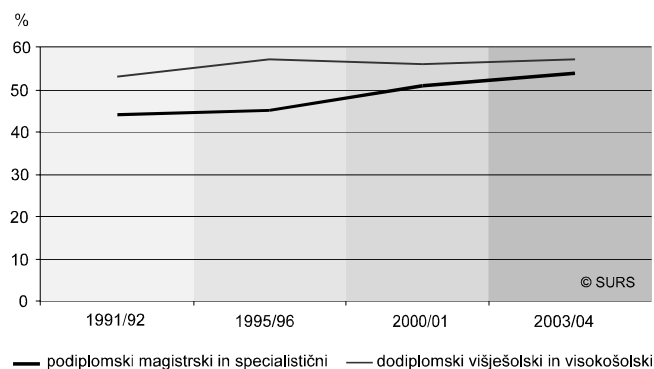
Najprivlačnejši so študij ekonomije, poslovanja, menedžmenta in prava. Študij s področja tehnike, proizvodne tehnologije si je izbralo okrog 17 % študentov dodiplomskega študija in 12 % študentov podiplomskega študija. Študiji s področja izobraževanja so zanimivejši za dodiplomske kot za podiplomske študente, medtem ko se večji delež podiplomcev odloča za študij s področja znanosti, matematike in računalništva ter za študij s področja umetnosti in humanistike. Za študij s področja storitev in za področje kmetijstva in veterine je večje zanimanje med dodiplomskimi kot med podiplomskimi študenti. Opisano zanimanje za študij na posameznih skupinah študijskih področij je prisotno že nekaj let.

Slika 3: Študentje dodiplomskega in podiplomskega študija po izbiri študijskega področja, Slovenija, 2003/04



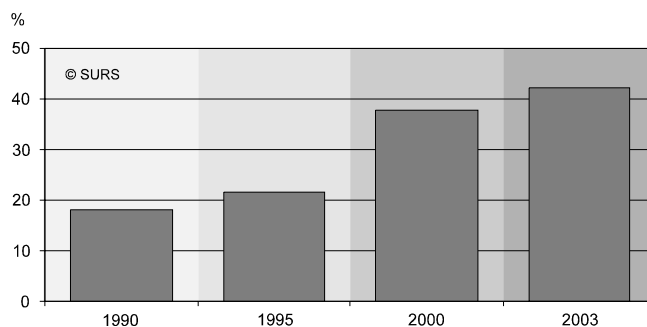
Število žensk na dodiplomskem študiju presega 50 % in se v zadnjih treh letih giblje med 56 % do 57 %. Tudi pri večini držav EU-ja in držav kandidatkah za vstop v EU je delež žensk na dodiplomskem študiju večji od deleža moških. Prelomno je bilo leto 1980, ko se je število žensk na dodiplomskem študiju prvič povzpelo nad 50 %. Na podiplomskem magistrskem in specialističnem študiju je bilo prelomno leto 1999, ko se je delež žensk prvič povzpel nad 50 %. Delež žensk pa je odvisen tudi od vrste študija, ki ga izberejo študentje. Na višješolskem strokovnem študiju je delež žensk nižji od deleža moških, največji delež žensk pa je na univerzitetnem študiju.

Slika 4: Delež žensk med študenti, Slovenija, 1991/92-2003/04



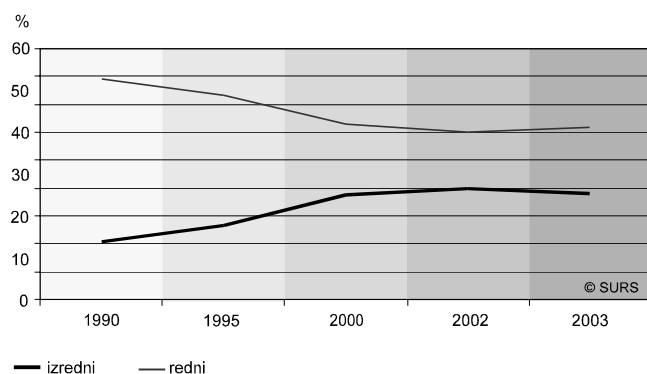
Podatki kažejo, da se vse več mladih po končani srednji šoli odloči za nadaljevanje študija na visokošolskih zavodih ali višjih strokovnih šolah. V zadnjih desetih letih se je podvojil delež generacije, stare od 19 do 23 let, ki se je odločila za nadaljevanje študija. 142-odstotna vključenost v terciarno izobraževanje nas uvršča med države z zelo visokim deležem prebivalstva, ki se izobražuje na terciarni stopnji.

Slika 5: Delež prebivalstva, starega od 19 do 23 let, vključenega v dodiplomsko izobraževanje, Slovenija, 1990/91-2003/04



Ker vpis na visokošolski in višješolski strokovni študij omejujejo strogi vpisni pogoji, vse več študentov ne dosega predpisanega števila točk za vpis na redni študij, zato se odločajo za izredni študij. Tako je v letu 1990 le petina vseh prvošolcev študirala izredno, v letu 2003 pa že 38 %. Izredni študij oz. študij po programih za odrasle izvajajo zasebne višje strokovne šole, med visokošolskimi zavodi pa predvsem tisti, ki razpisujejo visokošolske strokovne programe, pri katerih je mogoča tovrstna organizacija dela.

Slika 6: Študentje 1. letnika po načinu študija, Slovenija, 1990-2003



1. SPLOŠNI PREGLED

1.1 Študentje v Sloveniji, 1980/81-2003/04

	Skupaj	Višješolsko strokovno izobraževanje ¹⁾			Visokošolsko izobraževanje						
		skupaj	mladina	odrasli	dodiplomski študij ²⁾			podiplomski študij ³⁾			
					skupaj	brez absolventov		absolventi	skupaj	redni	izredni
				redni	izredni						
1980/81	27707	-	-	-	27707	19268	8439
1981/82	26207	-	-	-	26207	19567	6640
1982/83	26197	-	-	-	26197	20086	6111
1983/84	27400	-	-	-	27403	20501	6902
1984/85	27691	-	-	-	27691	21319	6372
1985/86	29601	-	-	-	29601	22030	7571
1986/87	30985	-	-	-	30985	22626	8359
1987/88	30981	-	-	-	30981	23732	7249
1988/89	31055	-	-	-	31055	24349	6706
1989/89	34228	-	-	-	34228	26697	7531
1990/91	33565	-	-	-	33565	27774	5791
1991/92	38151	-	-	-	36504	30774	5730	...	1647	208	1439
1992/93	39264	-	-	-	37362	30788	6574	...	1902	288	1614
1993/94	42054	-	-	-	40239	32728	7511	...	1815	276	1539
1994/95	43249	-	-	-	43249	33835	9414
1995/96	47908	-	-	-	45951	35998	9953	...	1957	424	1533
1996/97	53483	342	342	-	50667	37314	13353	...	2474	827	1647
1997/98	68126	864	632	232	64678 ⁴⁾	40304	15541	8833	2584	768	1816
1998/99	79126	1478	817	661	74642	43654	20418	10570	3006	898	2108
1999/00	83816	2447	1189	1258	77609	44837	21361	11411	3760	1112	2648
2000/01	91494	4760	1966	2794	82812	46022	22405	14385	3922	1209	2713
2001/02	99214	6170	2361	3809	88100	49400	22920	15780	4944	1027	3917
2002/03	101458	8796	2974	5822	87056	49818	22526	14712	5606	1349	4257
2003/04	104396	11099	3470	7629	87205	50462	20312	16431	6092	1100	4992

1) Od leta 1996/97 spremljamo tudi vpis študentov na višje strokovne šole, ki jih je uveljavil Zakon o poklicnem in strokovnem izobraževanju (Uradni list RS, št. 12/96).

2) Pod visokošolski dodiplomski študij so vključeni študentje, ki so se izobraževali v višješolskih in visokošolskih programih po stari zakonodaji in v visokošolskih strokovnih in univerzitetnih programih po novi zakonodaji.

3) Pri podiplomskem študiju spremljamo samo vpis na magisterij in specializacijo.

4) Od leta 1997/98 so pri skupnem seštevku študentov dodiplomskega izobraževanja upoštevani tudi absolventi s statusom študenta.

1.2 Študentje dodiplomskega in podiplomskega študija po starosti in spolu, Slovenija, 1998/99-2003/04

	1998/99	1999/00	2000/01	2001/02	2002/03	2003/04
SKUPAJ						
Skupaj	79126	83816	91494	99214	101458	104396
18 ali manj	1565	1452	1453	1250	1228	1252
19	10822	11283	11098	11281	11046	11257
20	11992	12463	13050	13358	13398	12919
21	10832	11779	12139	13487	13413	13113
22	9680	10279	11093	12176	12515	12395
23	7769	8573	9472	10639	10893	11292
24	5717	5676	6998	7415	8330	8896
25	3823	3901	4695	5117	5434	6418
26	2524	2710	3199	3563	3896	4142
27	1785	1973	2284	2709	2956	3055
28	1354	1594	1813	2048	2336	2470
29	1189	1263	1452	1718	1775	1929
30-34	4350	4746	5363	5955	5972	6361
35-39	2892	3121	3911	4517	4373	4679
40 +	2832	3003	3474	3981	3893	4218
MOŠKI						
Skupaj	34785	36806	40171	42129	44421	45029
18	618	575	542	461	503	495
19	4551	4733	4591	4684	4613	4737
20	5107	5252	5519	5533	5765	5481
21	4511	4969	5094	5484	5685	5523
22	3822	4237	4660	4874	5192	5166
23	3220	3532	3977	4321	4566	4577
24	2623	2547	3095	3205	3744	3776
25	1790	1920	2218	2317	2516	2959
26	1253	1329	1656	1638	1871	1943
27	986	995	1173	1363	1392	1424
28	704	824	900	1008	1179	1134
29	646	624	766	796	926	948
30-34	2134	2321	2590	2853	2856	2992
35-39	1334	1443	1724	1859	1821	2016
40 +	1486	1505	1666	1733	1792	1858
ŽENSKE						
Skupaj	44341	47010	51323	57085	57037	59367
18	947	877	911	789	725	757
19	6271	6550	6507	6597	6433	6520
20	6885	7211	7531	7825	7633	7438
21	6321	6810	7045	8003	7728	7590
22	5858	6042	6433	7302	7323	7229
23	4549	5041	5495	6318	6327	6715
24	3094	3129	3903	4210	4586	5120
25	2033	1981	2477	2800	2918	3459
26	1271	1381	1543	1925	2025	2199
27	799	978	1111	1346	1564	1631
28	650	770	913	1040	1157	1336
29	543	639	686	922	849	981
30-34	2216	2425	2773	3102	3116	3369
35-39	1558	1678	2187	2658	2552	2663
40 +	1346	1498	1808	2248	2101	2360

1.3 Študentje dodiplomskega in podiplomskega študija po področjih izobraževanja mednarodne standardne klasifikacije izobraževanja (ISCED 97) in spolu, Slovenija, 1998/99-2003/04

Področje izobraževanja	1998/99	1999/00	2000/01	2001/02	2002/03	2003/04
SKUPAJ						
Skupaj	79126	83816	91494	99214	101458	104396
Izobraževanje	8642	9011	9455	13348	10393	10199
Izobraževanje učiteljev	8642	9011	9455	13348	10393	10199
Umetnost in humanistika	5469	5777	6296	6113	6681	7752
Umetnost	1259	1282	1060	1075	1158	1129
Humanistika	4210	4495	5236	5038	5523	6623
Družbene vede, poslovne vede, pravo	33787	35186	39303	42707	44837	45097
Družbene vede	4449	4839	7782	8207	8732	9045
Novinarstvo in obveščanje	1513	627	629	609	626	670
Poslovne in upravne vede	23268	25429	26412	29161	30968	31140
Pravne vede	3987	4291	4480	4730	4511	4242
Znanost, matematika in računalništvo	3721	4223	4588	4606	4877	5358
Vede o življenju	686	821	908	838	917	963
Fizikalne, kemijske in vede o materiji	950	956	1036	1120	1098	1090
Matematika in statistika	289	308	348	403	383	416
Računalništvo	1796	2138	2296	2245	2479	2889
Tehnika, proizvodne tehnologije in gradbeništvo	14980	15450	16026	16530	17456	17508
Tehnika	9891	9501	8372	8544	8889	9084
Proizvodne tehnologije	1654	2417	3750	3911	4033	4069
Arhitektura in gradbeništvo	3435	3532	3904	4075	4534	4355
Kmetijstvo in veterina	2263	2616	2807	2721	2899	3127
Kmetijstvo in gozdarstvo	1870	2210	2382	2288	2442	2658
Veterinarstvo	393	406	425	433	457	469
Zdravstvo in sociala	5960	6104	6124	6319	6817	7108
Zdravstvo	5041	5057	5126	5285	5741	5957
Socialno delo	919	1047	998	1034	1076	1151
Storitve	4304	5449	6895	6870	7498	8247
Osebnе storitve	1683	2093	2263	2287	2636	2638
Transportne storitve	1490	2178	3465	3258	3418	3363
Varstvo okolja	128	238	70	112	206	687
Varovanje	1003	940	1097	1213	1238	1559
MOŠKI						
Skupaj	34785	36806	40171	42129	44421	45029
Izobraževanje	1706	1775	1859	2536	2156	2012
Izobraževanje učiteljev	1706	1775	1859	2536	2156	2012
Umetnost in humanistika	1540	1587	1686	1662	1778	1958
Umetnost	465	466	397	396	425	397
Humanistika	1075	1121	1289	1266	1353	1561
Družbene vede, poslovne vede, pravo	12773	13278	14665	15781	16701	16342
Družbene vede	1491	1586	2769	2830	3050	3063
Novinarstvo in obveščanje	294	111	108	116	133	122
Poslovne in upravne vede	9354	10136	10352	11316	12075	11821
Pravne vede	1352	1445	1436	1519	1443	1336
Znanost, matematika in računalništvo	2573	2941	3176	3176	3416	3735
Vede o življenju	198	259	273	241	273	288
Fizikalne, kemijske in vede o materiji	563	560	593	648	655	632
Matematika in statistika	153	150	181	193	193	185
Računalništvo	1659	1972	2129	2094	2295	2630
Tehnika, proizvodne tehnologije in gradbeništvo	11313	11581	12066	12474	13400	13365
Tehnika	8604	8256	7950	8083	8429	8564

1.3 Študentje dodiplomskega in podiplomskega študija po področjih izobraževanja mednarodne standardne klasifikacije izobraževanja (ISCED 97) in spolu, Slovenija, 1998/99-2003/04 (nadaljevanje)

Področje izobraževanja	1998/99	1999/00	2000/01	2001/02	2002/03	2003/04
MOŠKI						
Proizvodne tehnologije	393	965	1510	1653	1894	1937
Arhitektura in gradbeništvo	2316	2360	2606	2738	3077	2864
Kmetijstvo in veterina	1131	1266	1350	1255	1337	1447
Kmetijstvo in gozdarstvo	986	1125	1212	1127	1208	1320
Veterinarstvo	145	141	138	128	129	127
Zdravstvo in sociala	1268	1309	1272	1306	1480	1515
Zdravstvo	1181	1197	1170	1212	1369	1412
Socialno delo	87	112	102	94	111	103
Storitve	2481	3069	4097	3939	4153	4655
Osebne storitve	592	705	797	791	898	879
Transportne storitve	994	1463	2451	2255	2404	2380
Varstvo okolja	99	176	33	42	79	460
Varovanje	796	725	825	851	772	936
ŽENSKE						
Skupaj	44341	47010	51323	57085	57037	59367
Izobraževanje	6936	7236	7596	10812	8237	8187
Izobraževanje učiteljev	6936	7236	7596	10812	8237	8187
Umetnost in humanistika	3929	4190	4610	4451	4903	5794
Umetnost	794	816	663	679	733	732
Humanistika	3135	3374	3947	3772	4170	5062
Družbene vede, poslovne vede, pravo	21014	21908	24638	26926	28136	28755
Družbene vede	2958	3253	5013	5377	5682	5982
Novinarstvo in obveščanje	1219	516	521	493	493	548
Poslovne in upravne vede	13914	15293	16060	17845	18893	19319
Pravne vede	2635	2846	3044	3211	3068	2906
Znanost, matematika in računalništvo	1148	1282	1412	1430	1461	1623
Vede o življenju	488	562	635	597	644	675
Fizikalne, kemijske in vede o materiji	387	396	443	472	443	458
Matematika in statistika	136	158	167	210	190	231
Računalništvo	137	166	167	151	184	259
Tehnika, proizvodne tehnologije in gradbeništvo	3667	3869	3960	4056	4056	4143
Tehnika	1287	1245	422	461	460	520
Proizvodne tehnologije	1261	1452	2240	2258	2139	2132
Arhitektura in gradbeništvo	1119	1172	1298	1337	1457	1491
Kmetijstvo in veterina	1132	1350	1457	1466	1562	1680
Kmetijstvo in gozdarstvo	884	1085	1170	1161	1234	1338
Veterinarstvo	248	265	287	305	328	342
Zdravstvo in sociala	4692	4795	4852	5013	5337	5593
Zdravstvo	3860	3860	3956	4073	4372	4545
Socialno delo	832	935	896	940	965	1048
Storitve	1823	2380	2798	2931	3345	3592
Osebne storitve	1091	1388	1466	1496	1738	1759
Transportne storitve	496	715	1014	1003	1014	983
Varstvo okolja	29	62	37	70	127	227
Varovanje	207	215	272	362	466	623

1.4 Študentje po stalnem prebivališču, občine, Slovenija, 2003/04

	Vpisani						
	skupaj	v višje strokovne šole		na visokošolske zavode			
		skupaj	mladina	dodiplomski študij		podiplomski študij	
				skupaj	redni	skupaj	redni
Slovenija	103364	11015	3466	86357	62242	5992	1056
Ajdovščina	1006	51	8	904	685	51	4
Beltinci	349	38	22	293	228	18	4
Benedikt	63	12	5	51	40	-	-
Bistrica ob Sotli	68	z	12	53	41	z	-
Bled	568	48	15	489	352	31	5
Bloke	71	7	5	61	50	3	z
Bohinj	242	22	12	215	166	5	3
Borovnica	234	25	8	194	138	15	z
Bovec	170	12	z	127	107	31	-
Braslovče	212	38	16	163	128	11	3
Brda	266	21	-	229	149	16	4
Brezovica	596	39	9	527	370	30	5
Brežice	1106	255	126	809	606	42	9
Cankova	46	4	3	42	34	-	-
Celje	2783	482	125	2141	1508	160	23
Cerklje na Gorenjskem	335	31	10	283	205	21	3
Cerknica	549	39	4	489	331	21	6
Cerkno	280	23	8	237	191	20	4
Cerkvenjak	54	5	z	46	36	3	-
Črenšovci	179	17	7	153	120	9	2
Črna na Koroškem	134	8	4	119	96	7	z
Črnomelj	680	101	30	563	414	16	6
Destričnik	108	10	6	93	78	5	-
Divača	197	17	3	174	118	6	z
Dobje	47	14	7	30	28	3	-
Dobrepolje	110	6	z	102	82	2	-
Dobrna	95	20	8	72	58	3	z
Dobrova - Polhov Gradec	394	39	10	335	247	20	7
Dobrovnica	38	z	z	32	27	z	-
Dol pri Ljubljani	256	27	8	219	167	10	3
Dolenjske Toplice	164	32	18	124	89	8	z
Domžale	1786	153	23	1527	1015	106	22
Domava	117	z	6	104	69	z	-
Dravograd	428	54	28	351	255	23	4
Duplek	255	22	5	223	173	10	-
Gorenja vas - Poljane	412	31	8	369	288	12	z
Gorišnica	227	14	6	204	161	9	z
Gornja Radgona	538	66	32	445	319	27	3
Gornji Grad	120	13	9	107	90	-	-
Gornji Petrovci	59	z	8	48	32	z	-
Grad	58	13	9	45	34	-	-
Grosuplje	919	88	20	794	544	37	6
Hajdina	154	18	6	130	98	6	-
Hoče - Slivnica	428	78	28	328	248	22	z
Hodoš	6	z	z	z	4	-	-
Horjul	133	3	-	125	98	5	z
Hrastnik	411	61	20	333	230	17	z
Hrpelje - Kozina	163	8	z	150	108	5	z
Idrija	646	36	5	578	466	32	5
Ig	292	31	12	247	170	14	4
Ilirska Bistrica	750	56	15	658	507	36	6
Ivančna Gorica	615	63	19	517	361	35	4
Izola/Isola	701	30	z	615	415	56	11
Jesenice	970	95	25	830	557	45	9
Jezersko	25	z	z	z	17	-	-
Juršinci	95	10	3	81	71	4	-
Kamnik	1446	111	21	1258	882	77	19
Kanal	254	14	-	234	178	6	z
Kidričevo	284	41	11	218	168	25	4
Kobarid	223	8	-	209	159	6	z
Kobilje	21	z	-	18	16	z	-
Kočevo	662	36	12	598	405	28	5
Komen	178	11	-	152	112	15	4

1.4 Študentje po stalnem prebivališču, občine, Slovenija, 2003/04 (nadaljevanje)

	Vpisani						
	skupaj	v višje strokovne šole		na visokošolske zavode			
		skupaj	mladina	dodiplomski študij		podiplomski študij	
				skupaj	redni	skupaj	redni
Komenda	238	19	4	202	144	17	z
Koper/Capodistria	2414	131	10	2092	1416	191	26
Kostel	11	-	-	11	9	-	-
Kozje	158	29	19	126	104	3	z
Kranj	3159	212	63	2738	1914	209	35
Kranjska Gora	260	34	5	219	141	7	z
Križevci	129	10	4	116	98	3	-
Krško	1369	281	125	1043	838	45	6
Kungota	114	16	6	93	70	5	-
Kuzma	31	z	3	23	10	z	-
Laško	567	102	41	438	342	27	5
Lenart	504	48	19	419	321	37	3
Lendava/Lendva	460	54	23	389	300	17	-
Litija	951	83	29	829	596	39	5
Ljubljana	16433	1116	220	14027	9492	1290	327
Ljubno	133	23	12	107	86	3	-
Ljutomer	518	61	37	440	333	17	6
Logatec	569	56	12	490	337	23	z
Loška dolina	168	20	3	143	101	5	z
Loški Potok	77	8	3	66	55	3	-
Lovrenc na Pohorju	106	20	8	81	65	5	z
Luče	56	z	6	42	38	z	z
Lukovica	217	22	10	189	140	6	z
Majšperk	192	23	9	162	135	7	z
Maribor	5997	756	194	4752	3290	489	55
Markovci	134	11	4	120	88	3	z
Medvode	789	49	10	687	481	53	9
Mengeš	408	43	8	334	236	31	5
Metlika	402	61	15	326	245	15	3
Mežica	185	15	5	156	117	14	3
Miklavž na Dravskem polju	263	48	16	209	151	6	-
Miren - Kostanjevica	264	13	z	245	148	6	-
Mirna Peč	143	26	14	114	98	3	-
Mislinja	280	43	13	222	176	15	3
Moravče	191	16	6	170	122	5	z
Moravske Toplice	230	24	11	194	141	12	z
Mozirje	335	64	26	248	197	23	4
Murska Sobota	1067	113	49	889	603	65	5
Muta	174	29	11	136	104	9	z
Naklo	283	23	6	245	181	15	3
Nazarje	114	19	8	89	79	6	z
Nova Gorica	2155	119	8	1892	1343	144	26
Novo mesto	2627	416	179	2073	1569	138	23
Odranci	52	z	3	44	37	z	-
Oplotnica	131	15	5	107	86	9	z
Ormož	686	64	33	582	454	40	3
Osilnica	1	1	-	-	-	-	-
Pesnica	326	44	11	264	197	18	z
Piran/Pirano	874	38	z	763	501	73	15
Pivka	291	25	4	257	181	9	3
Podčetrtek	158	25	11	128	103	5	-
Podlehnik	67	11	7	53	45	3	z
Podvelka - Ribnica	104	12	5	90	66	2	-
Polzela	199	38	14	150	108	11	4
Postojna	889	117	29	721	505	51	14
Prebold	203	32	12	162	129	9	z
Preddvor	186	14	5	161	115	11	-
Prevalje	260	35	16	214	144	11	4
Ptuj	1376	126	57	1165	837	85	10
Puconci	204	30	17	162	127	12	z
Rače - Fram	311	49	13	241	186	21	z
Radeče	223	17	4	197	154	9	z
Radenci	273	33	15	221	172	19	z
Radlje ob Dravi	308	42	22	250	195	16	z

1.4 Študentje po stalnem prebivališču, občine, Slovenija, 2003/04 (nadaljevanje)

	Vpisani						
	skupaj	v višje strokovne šole		na visokošolske zavode			
		skupaj	mladina	dodiplomski študij		podiplomski študij	
				skupaj	redni	skupaj	redni
Radovljica	1044	85	22	911	622	48	9
Ravne	708	87	37	587	439	34	5
Razkrižje	26	3	z	20	19	3	3
Ribnica	514	35	16	457	345	22	4
Ribnica na Pohorju	29	10	6	19	17	-	-
Rogaška Slatina	478	86	22	377	291	15	5
Rogašovci	117	z	7	102	74	z	-
Rogatec	112	24	5	84	64	4	-
Ruše	360	48	9	290	206	22	z
Selnica ob Dravi	173	20	7	142	109	11	-
Semič	194	41	15	150	125	3	-
Sevnica	883	119	57	730	579	34	7
Sežana	621	48	4	545	362	28	5
Slovenj Gradec	1043	196	78	796	600	51	5
Slovenska Bistrica	1386	188	55	1118	834	80	11
Slovenske Konjice	705	82	31	576	429	47	z
Sodražica	99	7	-	88	64	4	-
Solčava	28	5	z	22	16	z	-
Starše	189	26	12	156	114	7	-
Sveeta Ana	64	7	3	52	45	5	-
Sveti Andraž v Slovenskih goricah	45	z	4	38	32	z	-
Sveti Jurij	88	z	6	78	62	z	-
Šalovci	25	6	5	19	12	-	-
Šempeter - Vrtojba	316	28	z	267	194	21	4
Šenčur	408	29	8	356	263	23	4
Šentilj	254	43	7	198	145	13	-
Šentjernej	314	42	21	262	214	10	z
Šentjur pri Celju	1041	165	53	823	654	53	7
Škocjan	132	z	7	113	96	z	z
Škofja Loka	1424	99	15	1238	892	87	12
Škofljica	377	36	5	318	202	23	z
Šmarje pri Jelšah	456	68	21	370	301	18	8
Šmartno ob Paki	164	24	7	132	109	8	z
Šmartno pri Litiji	18	z	-	9	7	z	-
Šoštanj	395	86	37	285	218	24	z
Štore	182	33	16	139	109	10	-
Tabor	46	4	3	42	36	-	-
Tišina	129	13	10	103	62	13	-
Tolmin	773	29	6	698	569	46	14
Trbovlje	892	80	22	764	517	48	6
Trebnje	952	124	59	784	613	44	5
Trnovska vas	41	6	3	32	25	3	-
Trzin	274	29	3	223	147	22	z
Tržič	788	77	31	673	493	38	6
Tumišče	143	z	9	124	92	z	z
Velenje	2035	445	145	1498	1134	92	16
Velika Polana	50	z	7	39	32	z	-
Velike Lašče	166	12	z	150	118	4	z
Veržej	50	6	4	42	30	z	-
Videm	247	24	13	218	164	5	-
Vipava	283	20	6	256	199	7	z
Vitanje	119	23	15	93	78	3	z
Vodice	239	25	4	199	150	15	4
Vojnik	330	60	16	256	202	14	5
Vransko	88	12	7	70	56	6	-
Vrhnika	1057	93	11	897	587	67	11
Vuzenica	127	22	12	100	79	5	z
Zagorje ob Savi	790	58	18	683	494	49	6
Zavrč	37	z	5	29	19	z	-
Zreče	272	40	17	208	162	24	3
Žalec	1124	134	36	932	683	58	8
Železniki	414	62	5	338	231	14	6
Žetale	53	6	5	47	41	-	-
Žiri	260	5	z	245	188	10	z
Žirovnica	215	15	z	188	128	12	3
Žužemberk	185	30	14	148	114	7	z

1.5 Študenje po stalnem prebivališču, statistične regije, Slovenija, 2003/04

	Skupaj		Višje strokovne šole		Visokošolski zavodi					
	skupaj	redni	skupaj	mladina	dodiplomski študij		podiplomski študij			
					skupaj	redni	specializacija		magisterij	
							skupaj	redni	skupaj	redni
Slovenija	103364	66764	11015	3466	86357	62242	928	84	5064	972
Pomurska	4886	3341	569	296	4085	3018	39	2	193	25
Podravska	14841	9485	1832	583	12046	8801	89	6	874	95
Koroška	3780	2554	553	237	3040	2288	16	4	171	25
Savinjska	13046	8605	2234	763	10160	7735	81	6	571	101
Zasavska	2093	1314	199	60	1780	1241	17	1	97	12
Srednjeposavska	3358	2353	655	308	2582	2023	20	1	101	21
Jugovzhodna Slovenija	7157	4910	977	403	5877	4455	47	4	256	48
Osrednjeslovenska	28708	17731	2192	456	24569	16833	303	37	1644	405
Gorenjska	10993	7088	883	233	9522	6753	97	9	491	93
Notranjsko-kraška	2718	1767	264	60	2329	1675	20	5	105	27
Goriška	6636	4499	374	45	5876	4388	94	4	292	62
Obalno-kraška	5148	3117	283	22	4491	3032	105	5	269	58

1.6 Izredni študentje po plačniku šolnine, Slovenija, 2003/04

Vrsta študija	Število plačnikov šolnine	Plačnik			Ni podatka
		podjetje ali druga organizacija	sam	deloma podjetje, deloma sam	
Skupaj	37140	5903	22603	1090	7544
Višješolski strokovni študij	7629	2066	5294	230	39
Visokošolski strokovni študij	18710	2559	10871	326	4954
Univerzitetni študij	5486	324	3436	57	1669
Specialistični študij	860	201	588	46	25
Magistrski študij	4132	622	2358	410	742
Doktorski študij	323	131	56	21	115

2. VPISANI ŠTUDENTJE - VIŠJEŠOLSKI STROKOVNI ŠTUDIJ, SLOVENIJA, 2003/04

2.1 Študentje višjih strokovnih šol po šolah, izobraževalnih programih, letniku študija in spolu, Slovenija, 2003/04

Šola Izobraževalni program	Vpisani študentje po letnikih								
	skupaj			1. letnik			2. letnik		
	skupaj	ženske	moški	skupaj	ženske	moški	skupaj	ženske	moški
Skupaj	11099	5328	5771	6110	2880	3230	4989	2448	2541
VSŠ za gostinstvo in turizem Bled	584	318	266	269	141	128	315	177	138
Gostinstvo	214	74	140	104	39	65	110	35	75
Turizem	370	244	126	165	102	63	205	142	63
VSŠ za gostinstvo Maribor	286	134	152	200	91	109	86	43	43
Gostinstvo	192	70	122	127	47	80	65	23	42
Turizem	94	64	30	73	44	29	21	20	1
Doba Maribor, Višja strokovna šola	1237	940	297	550	413	137	687	527	160
Poslovni sekretar	809	683	126	344	291	53	465	392	73
Komercialist	428	257	171	206	122	84	222	135	87
Ekonomski šola Novo mesto, Višja strokovna šola	330	233	97	142	87	55	188	146	42
Poslovni sekretar	330	233	97	142	87	55	188	146	42
ŠC Slovenj Gradec, Višja strokovna šola	418	295	123	236	158	78	182	137	45
Poslovni sekretar	270	204	66	139	100	39	131	104	27
Komercialist	148	91	57	97	58	39	51	33	18
PKŠ Celje, Višja strokovna šola	535	359	176	296	188	108	239	171	68
Komercialist	535	359	176	296	188	108	239	171	68

2.1 Študentje višjih strokovnih šol po šolah, izobraževalnih programih, letniku študija in spolu, Slovenija, 2003/04 (nadaljevanje)

Šola Izobraževalni program	Vpisani študentje po letnikih								
	skupaj			1. letnik			2. letnik		
	skupaj	ženske	moški	skupaj	ženske	moški	skupaj	ženske	moški
ETŠ Brežice, Višja strokovna šola Komerčialist	389	247	142	215	145	70	174	102	72
EŠ Murska Sobota, Višja strokovna šola Komerčialist	318	180	138	224	122	102	94	58	36
Leila Ljubljana, Višja strokovna šola Poslovni sekretar	171	148	23	98	85	13	73	63	10
Zavod IRC Ljubljana, Višja strokovna šola Komerčialist	255	159	96	225	134	91	30	25	5
Poslovni sekretar	121	81	40	121	81	40	-	-	-
Komunala	70	58	12	54	47	7	16	11	5
GZS-CTU Ljubljana, Višja strokovna šola Poslovni sekretar	64	20	44	50	6	44	14	14	0
Komerčialist	351	225	126	163	111	52	188	114	74
Academia Maribor, Višja strokovna šola za komerčialiste Komerčialist	108	93	15	42	39	3	66	54	12
GEA College Ljubljana, Višja strokovna šola Poslovni sekretar	243	132	111	121	72	49	122	60	62
Komerčialist	241	130	111	127	75	52	114	55	59
GEA College Ljubljana, Višja strokovna šola Poslovni sekretar	241	130	111	127	75	52	114	55	59
Komerčialist	288	178	110	157	96	61	131	82	49
Zavod B2 Ljubljana, Višja strokovna šola Poslovni sekretar	177	130	47	108	74	34	69	56	13
Komerčialist	111	48	63	49	22	27	62	26	36
Zavod B2 Ljubljana, Višja strokovna šola Poslovni sekretar	127	87	40	84	56	28	43	31	12
Komerčialist	44	36	8	30	24	6	14	12	2
Abitura Celje, Višja strokovna šola Komerčialist	83	51	32	54	32	22	29	19	10
Poslovni sekretar	417	321	96	135	121	14	282	200	82
Komerčialist	209	149	60	57	56	1	152	93	59
Poslovni sekretar	208	172	36	78	65	13	130	107	23
Zaris Ljubljana, Višja strokovna šola Gostinstvo	109	45	64	50	18	32	59	27	32
Turizem	14	7	7	6	2	4	8	5	3
Gradbeništvo	20	19	1	10	9	1	10	10	0
Višja strokovna šola za multimedije Ljubljana Multimediji	75	19	56	34	7	27	41	12	29
Multimediji	114	16	98	69	10	59	45	6	39
Inter-es Ljubljana, Višja strokovna šola Komerčialist	114	16	98	69	10	59	45	6	39
Inter-es Ljubljana, Višja strokovna šola Komerčialist	96	58	38	57	37	20	39	21	18
Inter-es Ljubljana, Višja strokovna šola Komerčialist	96	58	38	57	37	20	39	21	18
IZ Hera Ljubljana, Višja strokovna šola Komerčialist	150	116	34	79	62	17	71	54	17
Poslovni sekretar	74	47	27	37	23	14	37	24	13
Lampret consulting Nova Gorica, Višja strokovna šola Komerčialist	76	69	7	42	39	3	34	30	4
Poslovni sekretar	121	82	39	121	82	39	-	-	-
Lampret consulting Nova Gorica, Višja strokovna šola Komerčialist	69	33	36	69	33	36	-	-	-
Poslovni sekretar	52	49	3	52	49	3	-	-	-
Zavod B2 Maribor, Višja strokovna šola Komerčialist	219	160	59	118	80	38	101	80	21
Poslovni sekretar	113	68	45	64	34	30	49	34	15
ŠC Postojna, Višja strokovna šola Poslovni sekretar	106	92	14	54	46	8	52	46	6
ŠC Postojna, Višja strokovna šola Poslovni sekretar	140	105	35	140	105	35	-	-	-
IC Memory Dutovlje, Višja strokovna šola Komerčialist	140	105	35	140	105	35	-	-	-
IC Memory Dutovlje, Višja strokovna šola Komerčialist	59	34	25	59	34	25	-	-	-
IC Memory Koper, Višja strokovna šola Komerčialist	59	34	25	59	34	25	-	-	-
IC Memory Koper, Višja strokovna šola Komerčialist	60	34	26	60	34	26	-	-	-
IC Memory Koper, Višja strokovna šola Komerčialist	60	34	26	60	34	26	-	-	-

2.1 Študentje višjih strokovnih šol po šolah, izobraževalnih programih, letniku študija in spolu, Slovenija, 2003/04 (nadaljevanje)

Šola Izobraževalni program	Vpisani študentje po letnikih								
	skupaj			1. letnik			2. letnik		
	skupaj	ženske	moški	skupaj	ženske	moški	skupaj	ženske	moški
ŠC Celje, Višja strokovna šola	799	72	727	348	23	325	451	49	402
Strojništvo	452	4	448	201	2	199	251	2	249
Gradbeništvo	347	68	279	147	21	126	200	47	153
ŠC Novo mesto, Višja strokovna šola	769	63	706	415	34	381	354	29	325
Strojništvo	440	20	420	198	10	188	242	10	232
Komunala	255	43	212	143	24	119	112	19	93
Elektronika	74	-	74	74	-	74	-	-	-
ŠC Velenje, Višja strokovna šola	535	15	520	265	12	253	270	3	267
Elektronika	343	2	341	128	-	128	215	2	213
Rudarstvo in geotehnologija	94	5	89	39	4	35	55	1	54
Informatika	98	8	90	98	8	90	-	-	-
ELES Ljubljana, Višja strokovna šola za elektroenergetiko	237	2	235	123	1	122	114	1	113
Elektroenergetika	157	1	156	81	1	80	76	-	76
Elektronika	80	1	79	42	-	42	38	1	37
ŠC PET Ljubljana, Višja strokovna šola	460	153	307	282	79	203	178	74	104
Poštni promet	222	150	72	125	76	49	97	74	23
Telekomunikacije	238	3	235	157	3	154	81	-	81
Lesarska šola Maribor, Višja strokovna šola	211	4	207	131	4	127	80	-	80
Lesarstvo	211	4	207	131	4	127	80	-	80
Višja prometna šola Maribor	273	58	215	157	28	129	116	30	86
Promet	273	58	215	157	28	129	116	30	86
Izraz Ljubljana, Višja strokovna šola	154	51	103	106	46	60	48	5	43
Komunala	97	11	86	49	6	43	48	5	43
Poslovni sekretar	35	30	5	35	30	5	-	-	-
Komerčialist	22	10	12	22	10	12	-	-	-
EDC Kranj, Višja strokovna šola	63	3	60	63	3	60	-	-	-
Komunala	30	1	29	30	1	29	-	-	-
Gradbeništvo	33	2	31	33	2	31	-	-	-
Živilska šola Maribor, Višja strokovna šola	271	157	114	151	84	67	120	73	47
Živilstvo	271	157	114	151	84	67	120	73	47
Kmetijska šola Novo mesto, Višja strokovna šola	150	67	83	92	34	58	58	33	25
Kmetijstvo	150	67	83	92	34	58	58	33	25
KGŠ Šentjur, Višja strokovna šola	144	62	82	85	30	55	59	32	27
Kmetijstvo	144	62	82	85	30	55	59	32	27
SKALDENS Ljubljana, Višja strokovna šola	18	17	1	18	17	1	-	-	-
Ustni higienik	18	17	1	18	17	1	-	-	-

2.2 Študentje višjih strokovnih šol po šolah, izobraževalnih programih, letniku študija in vrsti programa, Slovenija, 2003/04

Šola Izobraževalni program	Skupaj			1. letnik			2. letnik		
	skupaj	mladina	odrasli	skupaj	mladina	odrasli	skupaj	mladina	odrasli
Skupaj	11099	3470	7629	6110	2158	3952	4989	1312	3677
VSŠ za gostinstvo in turizem Bled	584	371	213	269	194	75	315	177	138
Gostinstvo	214	169	45	104	92	12	110	77	33
Turizem	370	202	168	165	102	63	205	100	105
VSŠ za gostinstvo Maribor	286	209	77	200	159	41	86	50	36
Gostinstvo	192	165	27	127	115	12	65	50	15
Turizem	94	44	50	73	44	29	21	-	21
Doba Maribor, Višja strokovna šola	1237	115	1122	550	69	481	687	46	641
Poslovni sekretar	809	114	695	344	68	276	465	46	419
Komerčialist	428	1	427	206	1	205	222	-	222
Ekonomška šola Novo mesto, Višja strokovna šola	330	151	179	142	87	55	188	64	124
Poslovni sekretar	330	151	179	142	87	55	188	64	124
ŠC Slovenj Gradec, Višja strokovna šola	418	203	215	236	139	97	182	64	118
Poslovni sekretar	270	152	118	139	93	46	131	59	72
Komerčialist	148	51	97	97	46	51	51	5	46
PKŠ Celje, Višja strokovna šola	535	218	317	296	119	177	239	99	140
Komerčialist	535	218	317	296	119	177	239	99	140
ETŠ Brežice, Višja strokovna šola	389	187	202	215	79	136	174	108	66
Komerčialist	389	187	202	215	79	136	174	108	66
EŠ Murska Sobota, Višja strokovna šola	318	166	152	224	91	133	94	75	19
Komerčialist	318	166	152	224	91	133	94	75	19
Leila Ljubljana, Višja strokovna šola	171	1	170	98	-	98	73	1	72
Poslovni sekretar	171	1	170	98	-	98	73	1	72
Zavod IRC Ljubljana, Višja strokovna šola	255	-	255	225	-	225	30	-	30
Komerčialist	121	-	121	121	-	121	-	-	-
Poslovni sekretar	70	-	70	54	-	54	16	-	16
Komunala	64	-	64	50	-	50	14	-	14
GZS-CTU Ljubljana, Višja strokovna šola	351	-	351	163	-	163	188	-	188
Poslovni sekretar	108	-	108	42	-	42	66	-	66
Komerčialist	243	-	243	121	-	121	122	-	122
Academia Maribor, Višja strokovna šola za komercialiste	241	3	238	127	-	127	114	3	111
Komerčialist	241	3	238	127	-	127	114	3	111
GEA College Ljubljana, Višja strokovna šola	288	1	287	157	1	156	131	-	131
Poslovni sekretar	177	-	177	108	-	108	69	-	69
Komerčialist	111	1	110	49	1	48	62	-	62
Zavod B2 Ljubljana, Višja strokovna šola	127	-	127	84	-	84	43	-	43
Poslovni sekretar	44	-	44	30	-	30	14	-	14
Komerčialist	83	-	83	54	-	54	29	-	29
Abitura Celje, Višja strokovna šola	417	-	417	135	-	135	282	-	282
Komerčialist	209	-	209	57	-	57	152	-	152
Poslovni sekretar	208	-	208	78	-	78	130	-	130
Zaris Ljubljana, Višja strokovna šola	109	-	109	50	-	50	59	-	59
Gostinstvo	14	-	14	6	-	6	8	-	8
Turizem	20	-	20	10	-	10	10	-	10
Gradbeništvo	75	-	75	34	-	34	41	-	41
Višja strokovna šola za multimedije Ljubljana	114	1	113	69	-	69	45	1	44
Multimediji	114	1	113	69	-	69	45	1	44
Inter-es Ljubljana, Višja strokovna šola	96	-	96	57	-	57	39	-	39
Komerčialist	96	-	96	57	-	57	39	-	39

2.2 Študentje višjih strokovnih šol po šolah, izobraževalnih programih, letniku študija in vrsti programa, Slovenija, 2003/04 (nadaljevanje)

Šola Izobraževalni program	Skupaj			1. letnik			2. letnik		
	skupaj	mladina	odrasli	skupaj	mladina	odrasli	skupaj	mladina	odrasli
IZ Hera Ljubljana, Višja strokovna šola	150	-	150	79	-	79	71	-	71
Komercialist	74	-	74	37	-	37	37	-	37
Poslovni sekretar	76	-	76	42	-	42	34	-	34
Lampret consulting Nova Gorica, Višja strokovna šola	121	-	121	121	-	121	-	-	-
Komercialist	69	-	69	69	-	69	-	-	-
Poslovni sekretar	52	-	52	52	-	52	-	-	-
Zavod B2 Maribor, Višja strokovna šola	219	1	218	118	1	117	101	-	101
Komercialist	113	1	112	64	1	63	49	-	49
Poslovni sekretar	106	-	106	54	-	54	52	-	52
ŠC Postojna, Višja strokovna šola	140	70	70	140	70	70	-	-	-
Poslovni sekretar	140	70	70	140	70	70	-	-	-
IC Memory Dutovje, Višja strokovna šola	59	-	59	59	-	59	-	-	-
Komercialist	59	-	59	59	-	59	-	-	-
IC Memory Koper, Višja strokovna šola	60	-	60	60	-	60	-	-	-
Komercialist	60	-	60	60	-	60	-	-	-
ŠC Celje, Višja strokovna šola	799	293	506	348	198	150	451	95	356
Strojništvo	452	166	286	201	102	99	251	64	187
Gradbeništvo	347	127	220	147	96	51	200	31	169
ŠC Novo mesto, Višja strokovna šola	769	258	511	415	187	228	354	71	283
Strojništvo	440	132	308	198	93	105	242	39	203
Komunala	255	125	130	143	93	50	112	32	80
Elektronika	74	1	73	74	1	73	-	-	-
ŠC Velenje, Višja strokovna šola	535	245	290	265	174	91	270	71	199
Elektronika	343	149	194	128	82	46	215	67	148
Rudarstvo in geotehnologija	94	34	60	39	30	9	55	4	51
Informatika	98	62	36	98	62	36	-	-	-
ELES Ljubljana, Višja strokovna šola za elektroenergetiko	237	-	237	123	-	123	114	-	114
Elektroenergetika	157	-	157	81	-	81	76	-	76
Elektronika	80	-	80	42	-	42	38	-	38
ŠC PET Ljubljana, Višja strokovna šola	460	347	113	282	171	111	178	176	2
Poštni promet	222	179	43	125	83	42	97	96	1
Telekomunikacije	238	168	70	157	88	69	81	80	1
Lesarska šola Maribor, Višja strokovna šola	211	130	81	131	74	57	80	56	24
Lesarstvo	211	130	81	131	74	57	80	56	24
Višja prometna šola Maribor	273	136	137	157	81	76	116	55	61
Promet	273	136	137	157	81	76	116	55	61
Izraz Ljubljana, Višja strokovna šola	154	-	154	106	-	106	48	-	48
Komunala	97	-	97	49	-	49	48	-	48
Poslovni sekretar	35	-	35	35	-	35	-	-	-
Komercialist	22	-	22	22	-	22	-	-	-
EDC Kranj, Višja strokovna šola	63	-	63	63	-	63	-	-	-
Komunala	30	-	30	30	-	30	-	-	-
Gradbeništvo	33	-	33	33	-	33	-	-	-
Živilska šola Maribor, Višja strokovna šola	271	192	79	151	127	24	120	65	55
Živilstvo	271	192	79	151	127	24	120	65	55
Kmetijska šola Novo mesto, Višja strokovna šola	150	112	38	92	77	15	58	35	23
Kmetijstvo	150	112	38	92	77	15	58	35	23
KGŠ Šentjur, Višja strokovna šola	144	60	84	85	60	25	59	-	59
Kmetijstvo	144	60	84	85	60	25	59	-	59
SKALDENS Ljubljana, Višja strokovna šola	18	-	18	18	-	18	-	-	-
Ustni higienik	18	-	18	18	-	18	-	-	-

2.3 Študentje višjih strokovnih šol po področjih izobraževanja mednarodne standardne klasifikacije izobraževanja (ISCED 97) in spolu, Slovenija, 2003/04

Področje izobraževanja	Skupaj	Ženske	Tuji študentje	
			skupaj	ženske
Skupaj	11099	5328	117	61
Družbene vede, poslovne vede in pravo	5915	4111	93	54
Poslovne in upravne vede	5915	4111	93	54
Znanost, matematika in računalništvo	212	24	-	-
Računalništvo	212	24	-	-
Tehnika, proizvodne tehnologije in gradbeništvo	2577	283	13	2
Tehnika	1546	28	4	-
Proizvodne tehnologije	576	166	3	2
Arhitektura in gradbeništvo	455	89	6	-
Kmetijstvo in veterina	294	129	1	-
Kmetijstvo	294	129	1	-
Zdravstvo in sociala	18	17	-	-
Zdravstvo	18	17	-	-
Storitve	2083	764	10	5
Osebnе storitve	904	478	3	3
Transportne storitve	733	211	2	1
Varstvo okolja	446	75	5	1

2.4 Študentje 1. letnika višjih strokovnih šol po predhodni izobrazbi in vrsti programa, ki so ga vpisali, Slovenija, 2003/04

	Vpisani v 1. letnik	Programi za	
		mladino	odrasle
Skupaj	6110	2158	3952
Prvič vpisani v ta študijski program, od tega:	5744	1809	3935
končali srednjo šolo v letu 2003	1416	994	422
končali srednjo šolo v letu 2002	560	297	263
končali srednjo šolo v letu 2001 in prej	3768	518	3250
Ponavljalci	366	349	17
Prvič vpisani v ta študijski program po predhodni izobrazbi	5744	1809	3935
Končana srednja šola	5738	1805	3933
- agroživilsko področje	336	200	136
- gozdarsko področje	9	3	6
- usnjarsko področje	21	-	21
- tekstilno področje	107	23	84
- področje kemije, farmacije, gumarstva in nekovin	49	13	36
- lesarsko področje	168	84	84
- gradbeniško področje	282	81	201
- gostinsko in turistično področje	412	255	157
- ekonomsko področje	1804	472	1332
- področje tiska in papirja	29	2	27
- elektroterhniško in računalniško področje	663	202	461
- metalurško in strojniško področje	531	143	388
- področje prometa in zvez	201	59	142
- rudarsko področje	28	11	17
- zdravstveno področje	66	14	52
- pedagoško področje	59	4	55
- družboslovno področje	308	29	279
- področje kulture	20	1	19
- splošno izobraževalno področje	509	184	325
- področje osebnih storitev, notranjih zadev in obramboslovja	58	19	39
- drugi programi	78	6	72
Končana višja stopnja	4	2	2
Končana visoka stopnja	2	2	-



2.5 Študentje višjih strokovnih šol po starosti, spolu in vrsti programa, ki so ga vpisali, Slovenija, 2003/04

Starost (leta)	Skupaj	Ženske	Novinci	Vpisani v programe za mladino			Vpisani v programe za odrasle		
				skupaj	ženske	novinci	skupaj	ženske	novinci
Skupaj	11099	5328	4047	3470	1460	1341	7629	3868	2706
18	40	11	40	34	10	34	6	1	6
19	453	197	415	399	171	366	54	26	49
20	1050	487	634	862	378	514	188	109	120
21	1195	548	328	847	358	206	348	190	122
22	900	406	164	532	216	63	368	190	101
23	738	385	195	271	131	47	467	254	148
24	630	291	155	178	73	27	452	218	128
25	616	279	180	168	55	42	448	224	138
26	478	223	147	96	35	21	382	188	126
27	431	212	131	35	14	7	396	198	124
28	395	205	144	16	6	3	379	199	141
29	312	151	108	4	1	1	308	150	107
30-34	1453	739	540	16	9	5	1437	730	535
35-39	1280	660	497	4	1	2	1276	659	495
40 +	1128	534	369	8	2	3	1120	532	366

2.6 Študentje višjih strokovnih šol, tuji državljani, po državi državljanstva, Slovenija, 2003/04

Država	Vpisani		
	skupaj	ženske	v 1. letnik
Skupaj	117	61	30
Belgija	1	1	1
Benin	2	2	2
Bosna in Hercegovina	17	8	10
Hrvaška	14	7	7
Makedonija	1	-	1
Oman	1	1	1
Salomonovo otočje	1	-	1
Singapur	1	1	1
Slovaška	2	2	1
Somalija	1	-	1
Vietnam	1	1	1
Srbija in Črna gora	75	39	3

2.7 Študentje višjih strokovnih šol po zaposlitvi, Slovenija, 2003/04

	Skupaj				1. letnik				2. letnik			
	vsi	nezapo-slen	zaposlen	iskalec zaposlitve	vsi	nezapo-slen	zaposlen	iskalec zaposlitve	vsi	nezapo-slen	zaposlen	iskalec zaposlitve
Skupaj	11099	4802	5853	544	6110	2849	2944	317	4989	1953	2809	227
Mladina	3470	3420	22	28	2158	2123	14	21	1312	1297	8	7
Odrasli	7629	1382	5731	516	3952	726	2930	296	3677	656	2801	220

3. VPISANI ŠTUDENTJE - VISOKOŠOLSKI DODIPLOMSKI ŠTUDIJ, SLOVENIJA, 1945/46-2003/04

3.1 Vpisani študentje po spolu in vrstah šol, Slovenija, 1945/46-2003/04

	Visokošolsko dodiplomsko izobraževanje					
	skupaj	ženske	število študentov			
			višje šole	visoke šole	fakultete	umetniške akademije
1945/46	2575	804	-	-	2511	64
1946/47	3479	1066	-	-	3319	160
1947/48	4745	1529	515	-	4029	201
1948/49	5365	1694	505	-	4641	219
1949/50	5845	1952	539	-	5077	229
1950/51	32	2012	379	-	5060	253
1951/52	6238	1973	406	-	5619	213
1952/53	6306	2013	343	-	5769	194
1953/54	5911	1896	245	-	5472	194
1954/55	6812	2079	522	-	6099	191
1955/56	6671	2048	520	-	5930	220
1956/57	7203	2214	609	-	6367	227
1857/58	8063	2384	700	-	7116	247
1958/59	8757	2549	916	-	7568	273
1959/60	9252	2878	1808	-	7145	299
1960/61	13492	3893	4245	103	8813	331
1961/62	13324	4252	3470	235	9269	350
1962/63	13059	4382	3885	301	8528	345
1963/64	13889	4681	4747	472	8350	320
1964/65	15665	5548	6724	450	8179	312
1965/66	15082	5777	6014	426	8351	291
1966/67	15085	6242	5959	453	8388	285
1867/68	15688	6528	6528	538	8533	273
1968/69	17339	7183	7164	561	9320	294
1969/70	20441	8614	6922	2549	10643	327
1970/71	21632	9163	6837	2865	11613	317
1971/72	22279	9461	6917	3140	11907	315
1972/73	23090	10480	7539	3100	12141	310
1973/74	25204	11213	5910	5319	13652	323
1974/75	26757	11815	6006	6673	13750	328
1975/76	28082	12493	6755	7050	13949	328
1976/77	29479	13145	7432	7584	14135	328
1877/78	29941	13556	7370	7851	14390	330
1978/79	29660	13544	7446	1173	14715	326
1979/80	29825	14170	7088	7589	14801	347
1980/81	27707	14934	7097	6643	16630	337
1981/82	26207	14167	5809	6288	13776	334
1982/83	26197	13824	5628	5679	14567	323
1983/84	27403	13900	5423	6574	15084	322
1984/85	27691	14217	5225	6247	15847	372
1985/86	29601	15643	4258	5836	19126	381
1986/87	30985	16581	4516	4779	21271	417
1887/88	30981	16661	3182	6069	21284	446
1988/89	31055	16841	3445	5913	21241	456
1989/90	34228	18739	3594	3656	26504	474
1990/91	33565	18668	3230	1986	27889	460
1991/92	36504	19489	2825	935	32374	470
1992/93	37362 ¹⁾	20459	2181	2031	32673	477
1993/94	40239	22318	1821	2398	35542	478
1994/95	43249	24346	2626	2744	37386	493
1995/96	45951	26126*	-	6276	39130	545
1996/97	50667	28660	-	5868	44189	610
1997/98	64678 ²⁾	36149	-	6964	56913	801
1998/99	74642	42507	-	10489	63295	858
1999/00	77609	44459	-	9972	66766	871
2000/01	82812	47460	-	12142	69755	915
2001/02	88100	51800	-	13162	74047	891
2002/03	87056	50161	-	13560	72557	939
2003/04	87205	50744	-	6663	79627	915

1) Od leta 1992/93 so pri skupnem seštevku študentov upoštevani tudi študentje Teološke fakultete.

2) Od leta 1997/98 so pri skupnem seštevku študentov upoštevani tudi absolventi s statusom študenta. Brez absolventov je bilo v študijskem letu 1997/98 vpisanih na visokošolski dodiplomski študij 55 845 študentov, v študijskem letu 1998/99 64 072, v študijskem letu 1999/2000 66 198, v študijskem letu 2000/01 68 427, v študijskem letu 2001/02 72 320, v študijskem letu 2002/03 72 344, v študijskem letu 2003/04 pa 70 774 študentov.

3.2 Študentje po visokošolskih zavodih, študijskih programih, letniku in načinu študija, Slovenija, 2003/04

Visokošolski zavod Študijski program	Skupaj z absolventi		1. letnik		2. letnik		3. letnik		4. letnik		5. letnik		Absolventi	
	vsi	redni	vsi	redni	vsi	redni	vsi	redni	vsi	redni	vsi	redni	vsi	redni
Skupaj	87205	63009	27801	19021	17383	12566	16628	10881	7810	6864	1152	1130	16431	12547
Visoke šole	6663	3025	2039	998	1496	733	1676	576	36	36	-	-	1416	682
Družbenih ved	3771	1214	1098	366	850	256	1104	247	-	-	-	-	719	345
Turistica, Visoka šola za turizem	1630	424	471	138	351	82	361	90	-	-	-	-	447	114
VSS program hotelirstvo in turizem (nedeljeno)	808	204	-	-	-	-	361	90	-	-	-	-	447	114
Enoten 1. letnik	471	138	471	138	-	-	-	-	-	-	-	-	-	-
Turizem	258	69	-	-	258	69	-	-	-	-	-	-	-	-
Hotelirstvo	67	13	-	-	67	13	-	-	-	-	-	-	-	-
Igralništvo	26	-	-	-	26	-	-	-	-	-	-	-	-	-
Visoka strokovna šola za podjetništvo	650	425	152	89	162	91	156	87	-	-	-	-	180	158
VSS program podjetništvo	650	425	152	89	162	91	156	87	-	-	-	-	180	158
Visoka šola za upravljanje in poslovanje	1491	365	475	139	337	83	587	70	-	-	-	-	92	73
VSS program upravljanje in poslovanje	1491	365	475	139	337	83	587	70	-	-	-	-	92	73
Medicinskih ved	2892	1811	941	632	646	477	572	329	36	36	-	-	697	337
Visoka šola za zdravstvo Ljubljana	1923	1263	567	407	375	333	487	250	36	36	-	-	458	237
VSS programi	1923	1263	567	407	375	333	487	250	36	36	-	-	458	237
Zdravstvena nega	860	401	298	138	94	94	243	84	-	-	-	-	225	85
Zdravstvena nega, porodniško-ginekol. smer	120	120	42	42	23	23	28	28	-	-	-	-	27	27
Fizioterapija	285	197	53	53	76	76	71	37	-	-	-	-	85	31
Delovna terapija	187	160	71	71	29	29	31	31	-	-	-	-	56	29
Radiologija	203	159	56	56	39	39	74	30	-	-	-	-	34	34
Sanitarno inženirstvo	232	190	47	47	78	36	40	40	36	36	-	-	31	31
Ortopedska. tehnika	36	36	-	-	36	36	-	-	-	-	-	-	-	-
Visoka zdravstvena šola Maribor	847	426	300	151	223	96	85	79	-	-	-	-	239	100
VSS program zdravstvena nega	847	426	300	151	223	96	85	79	-	-	-	-	239	100
Visoka šola za zdravstvo Izola	122	122	74	74	48	48	-	-	-	-	-	-	-	-
Zdravstvena nega	122	122	74	74	48	48	-	-	-	-	-	-	-	-
Fakultete	79627	59100	25567	17837	15681	11649	14783	10136	7602	6656	1152	1130	14842	11692
Družbenih ved	51433	34048	15750	9013	10248	6851	9833	6079	5468	4633	36	33	10098	7439
Filozofska fakulteta	7586	7031	2074	1820	1398	1308	1211	1171	1081	1010	-	-	1822	1722
S filozofija	209	196	53	41	49	49	36	35	20	20	-	-	51	51
S pedagogika	196	150	51	34	34	33	29	29	51	23	-	-	31	31
S andragogika	248	204	58	36	32	31	49	49	54	34	-	-	55	54
S psihologija	427	315	67	67	111	72	55	55	36	36	-	-	158	85
S zgodovina	174	174	50	50	21	21	30	30	34	34	-	-	39	39
S umetnostna zgodovina	200	188	50	45	44	40	38	35	24	24	-	-	44	44
S arheologija	175	172	52	49	39	39	31	31	20	20	-	-	33	33
S etnologija in kult. antropologija	301	263	67	53	66	49	43	36	71	71	-	-	54	54
S geografija	369	344	101	78	60	59	65	65	41	41	-	-	102	101
S slovenski jezik	260	256	110	107	34	33	47	47	32	32	-	-	37	37
S angleški jezik	443	421	109	109	71	71	53	53	79	79	-	-	131	109
S nemški jezik	350	348	74	73	56	56	97	97	50	50	-	-	73	72

3.2 Študentje po visokošolskih zavodih, študijskih programih, letniku in načinu študija, Slovenija, 2003/04 (nadaljevanje)

Visokošolski zavod Študijski program	Skupaj z absolventi		1. letnik		2. letnik		3. letnik		4. letnik		5. letnik		Absolventi	
	vsi	redni	vsi	redni	vsi	redni	vsi	redni	vsi	redni	vsi	redni	vsi	redni
S primerjalna književnost	102	101	28	28	17	16	21	21	15	15	-	-	21	21
S muzikologija	45	44	8	8	12	12	14	13	3	3	-	-	8	8
S bibliotekarstvo	234	179	37	35	49	37	48	27	56	36	-	-	44	44
Dvopredmetni študij filozofija in	262	246	94	79	49	49	30	29	34	34	-	-	55	55
Sociologija kulture	62	59	19	16	11	11	6	6	7	7	-	-	19	19
Sociologija	17	17	5	5	6	6	1	1	1	1	-	-	4	4
Pedagogika	12	10	3	1	1	1	2	2	3	3	-	-	3	3
Zgodovina	28	23	8	4	3	3	7	6	7	7	-	-	3	3
Umetnostna zgodovina	6	6	4	4	1	1	-	-	-	-	-	-	1	1
Geografija	1	1	1	1	-	-	-	-	-	-	-	-	-	-
Slovenski jezik	10	9	3	2	3	3	-	-	3	3	-	-	1	1
Hrvaški, srbski in makedonski jezik	5	5	3	3	2	2	-	-	-	-	-	-	-	-
Ruski jezik	4	4	3	3	1	1	-	-	-	-	-	-	-	-
Primerjalno slovansko jezikoslovje	2	2	-	-	2	2	-	-	-	-	-	-	-	-
Francoski jezik	6	6	5	5	-	-	-	-	-	-	-	-	1	1
Italijanski jezik	2	2	-	-	-	-	-	-	1	1	-	-	1	1
Španski jezik	14	12	5	3	-	-	1	1	3	3	-	-	5	5
Nemški jezik	5	5	4	4	-	-	-	-	-	-	-	-	1	1
Latinski jezik	3	3	-	-	1	1	-	-	-	-	-	-	2	2
Grški jezik	1	1	1	1	-	-	-	-	-	-	-	-	-	-
Primerjalno jezikoslovje	2	2	1	1	1	1	-	-	-	-	-	-	-	-
Splošno jezikoslovje	3	3	1	1	-	-	-	-	1	1	-	-	1	1
Primerjalna književnost	29	28	10	9	5	5	4	4	4	4	-	-	6	6
Bibliotekarstvo	1	1	-	-	-	-	-	-	1	1	-	-	-	-
Novinarstvo	5	4	1	-	1	1	2	2	-	-	-	-	1	1
Analiza politik	8	8	1	1	2	2	2	2	1	1	-	-	2	2
Obramboslovje	3	2	3	2	-	-	-	-	-	-	-	-	-	-
Teologija	12	12	3	3	3	3	3	3	2	2	-	-	1	1
Sinologija	14	14	7	7	2	2	2	2	-	-	-	-	3	3
Japonologija	7	7	3	3	4	4	-	-	-	-	-	-	-	-
Dvopredmetni študij sociologija kulture in	258	248	60	53	66	64	44	43	28	28	-	-	60	60
Filozofija	17	14	8	6	2	2	3	2	-	-	-	-	4	4
Sociologija	1	1	-	-	-	-	-	-	-	-	-	-	1	1
Pedagogika	8	7	4	3	2	2	-	-	1	1	-	-	1	1
Zgodovina	61	60	6	5	18	18	15	15	7	7	-	-	15	15
Umetnostna zgodovina	18	18	1	1	5	5	4	4	3	3	-	-	5	5
Geografija	1	1	-	-	-	-	-	-	1	1	-	-	-	-
Slovenski jezik	25	24	5	4	7	7	7	7	3	3	-	-	3	3
Hrvaški, srbski in makedonski jezik	14	14	4	4	5	5	-	-	1	1	-	-	4	4
Ruski jezik	7	7	4	4	1	1	1	1	-	-	-	-	1	1
Francoski jezik	7	7	4	4	-	-	1	1	-	-	-	-	2	2
Italijanski jezik	2	2	2	2	-	-	-	-	-	-	-	-	-	-
Španski jezik	32	32	5	5	10	10	4	4	3	3	-	-	10	10
Angleški jezik	2	2	1	1	1	1	-	-	-	-	-	-	-	-
Primerjalna književnost	2	1	2	1	-	-	-	-	-	-	-	-	-	-
Bibliotekarstvo	1	1	-	-	-	-	1	1	-	-	-	-	-	-
Novinarstvo	15	14	2	1	5	5	2	2	2	2	-	-	4	4
Analiza politik	15	15	1	1	1	1	3	3	6	6	-	-	4	4
Obramboslovje	4	4	-	-	-	-	-	-	1	1	-	-	3	3
Teologija	4	4	1	1	2	2	-	-	-	-	-	-	1	1
Sinologija	17	15	6	6	6	4	3	3	-	-	-	-	2	2
Japonologija	5	5	4	4	1	1	-	-	-	-	-	-	-	-
Dvopredmetni študij pedagogika in	186	141	58	16	28	28	23	22	24	23	-	-	53	52
Filozofija	2	1	1	-	-	-	-	-	-	-	-	-	1	1
Sociologija kulture	23	20	4	2	2	2	5	5	6	5	-	-	6	6
Sociologija	47	44	6	4	13	13	2	2	8	8	-	-	18	17
Zgodovina	48	22	27	1	4	4	1	1	2	2	-	-	14	14
Umetnostna zgodovina	1	1	-	-	-	-	1	1	-	-	-	-	-	-
Geografija	1	1	-	-	-	-	-	-	-	-	-	-	1	1
Slovenski jezik	31	27	6	2	5	5	7	7	4	4	-	-	9	9

3.2 Študentje po visokošolskih zavodih, študijskih programih, letniku in načinu študija, Slovenija, 2003/04 (nadaljevanje)

Visokošolski zavod Študijski program	Skupaj z absolventi		1. letnik		2. letnik		3. letnik		4. letnik		5. letnik		Absolventi	
	vsi	redni	vsi	redni	vsi	redni	vsi	redni	vsi	redni	vsi	redni	vsi	redni
Ruski jezik	2	2	1	1	-	-	-	-	-	-	-	-	1	1
Francoski jezik	1	-	1	-	-	-	-	-	-	-	-	-	-	-
Italijanski jezik	2	2	1	1	-	-	-	-	-	-	-	-	1	1
Španski jezik	8	5	5	2	1	1	1	1	-	-	-	-	1	1
Nemški jezik	3	3	-	-	1	1	2	2	-	-	-	-	-	-
Bibliotekarstvo	1	1	1	1	-	-	-	-	-	-	-	-	-	-
Novinarstvo	1	-	1	-	-	-	-	-	-	-	-	-	-	-
Analiza politik	2	1	-	-	1	1	1	-	-	-	-	-	-	-
Obramboslovje	4	3	2	1	-	-	-	-	1	1	-	-	1	1
Teologija	9	8	2	1	1	1	3	3	3	3	-	-	-	-
Dvopredmetni študij zgodovina in	218	181	80	50	36	32	24	21	28	28	-	-	50	50
Filozofija	5	5	1	1	1	1	1	1	-	-	-	-	2	2
Sociologija kulture	16	15	3	2	5	5	-	-	3	3	-	-	5	5
Sociologija	27	23	12	9	2	1	-	-	4	4	-	-	9	9
Pedagogika	22	17	8	3	-	-	1	1	6	6	-	-	7	7
Umetnostna zgodovina	8	8	5	5	1	1	-	-	-	-	-	-	2	2
Geografija	21	17	9	7	3	2	4	3	3	3	-	-	2	2
Slovenski jezik	7	6	1	-	2	2	-	-	2	2	-	-	2	2
Hrvaški, srbski in makedonski jezik	3	3	-	-	-	-	1	1	-	-	-	-	2	2
Ruski jezik	1	1	1	1	-	-	-	-	-	-	-	-	-	-
Primerjalno slovansko jezikoslovje	1	1	-	-	-	-	1	1	-	-	-	-	-	-
Francoski jezik	1	-	1	-	-	-	-	-	-	-	-	-	-	-
Španski jezik	11	7	4	1	3	2	3	3	1	1	-	-	-	-
Angleški jezik	2	2	2	2	-	-	-	-	-	-	-	-	-	-
Nemški jezik	5	4	4	3	-	-	1	1	-	-	-	-	-	-
Grški jezik	1	-	1	-	-	-	-	-	-	-	-	-	-	-
Primerjalna književnost	4	4	1	1	-	-	2	2	-	-	-	-	1	1
Bibliotekarstvo	5	4	2	2	-	-	1	-	1	1	-	-	1	1
Novinarstvo	10	10	2	2	1	1	1	1	1	1	-	-	5	5
Analiza politik	8	8	-	-	4	4	2	2	-	-	-	-	2	2
Obramboslovje	39	28	17	8	8	7	5	4	5	5	-	-	4	4
Teologija	16	14	4	2	4	4	1	1	1	1	-	-	6	6
Sinologija	4	3	2	1	2	2	-	-	-	-	-	-	-	-
Japonologija	1	1	-	-	-	-	-	-	1	1	-	-	-	-
Dvopredmetni študij umetnostna zgodovina In	32	32	8	8	7	7	5	5	6	6	-	-	6	6
Filozofija	1	1	1	1	-	-	-	-	-	-	-	-	-	-
Sociologija kulture	10	10	4	4	1	1	-	-	4	4	-	-	1	1
Sociologija	1	1	-	-	-	-	1	1	-	-	-	-	-	-
Zgodovina	8	8	-	-	3	3	2	2	-	-	-	-	3	3
Slovenski jezik	2	2	1	1	1	1	-	-	-	-	-	-	-	-
Hrvaški, srbski in makedonski jezik	1	1	1	1	-	-	-	-	-	-	-	-	-	-
Ruski jezik	1	1	-	-	-	-	1	1	-	-	-	-	-	-
Italijanski jezik	1	1	-	-	1	1	-	-	-	-	-	-	-	-
Španski jezik	1	1	-	-	-	-	-	-	1	1	-	-	-	-
Nemški jezik	1	1	1	1	-	-	-	-	-	-	-	-	-	-
Latinski jezik	1	1	-	-	1	1	-	-	-	-	-	-	-	-
Primerjalno jezikoslovje	1	1	-	-	-	-	-	-	-	-	-	-	1	1
Novinarstvo	2	2	-	-	-	-	1	1	1	1	-	-	-	-
Teologija	1	1	-	-	-	-	-	-	-	-	-	-	1	1
Dvopredmetni študij etnologija In	11	11	-	-	-	-	-	-	-	-	-	-	11	11
Zgodovina	2	2	-	-	-	-	-	-	-	-	-	-	2	2
Umetnostna zgodovina	1	1	-	-	-	-	-	-	-	-	-	-	1	1
Geografija	3	3	-	-	-	-	-	-	-	-	-	-	3	3
Ruski jezik	1	1	-	-	-	-	-	-	-	-	-	-	1	1
Španski jezik	2	2	-	-	-	-	-	-	-	-	-	-	2	2
Bibliotekarstvo	1	1	-	-	-	-	-	-	-	-	-	-	1	1
Sinologija	1	1	-	-	-	-	-	-	-	-	-	-	1	1
Dvopredmetni študij geografija in	263	254	64	56	29	28	51	51	37	37	-	-	82	82
Filozofija	4	3	2	1	1	1	-	-	-	-	-	-	1	1
Sociologija kulture	33	33	6	6	5	5	5	5	3	3	-	-	14	14
Sociologija	38	38	9	9	6	6	10	10	4	4	-	-	9	9
Pedagogika	31	30	5	4	3	3	9	9	5	5	-	-	9	9
Zgodovina	70	64	19	14	6	5	11	11	11	11	-	-	23	23

3.2 Študentje po visokošolskih zavodih, študijskih programih, letniku in načinu študija, Slovenija, 2003/04 (nadaljevanje)

Visokošolski zavod Študijski program	Skupaj z absolventi		1. letnik		2. letnik		3. letnik		4. letnik		5. letnik		Absolventi	
	vsi	redni	vsi	redni	vsi	redni	vsi	redni	vsi	redni	vsi	redni	vsi	redni
Umetnostna zgodovina	2	2	-	-	-	-	-	-	1	1	-	-	1	1
Slovenski jezik	8	8	-	-	3	3	4	4	1	1	-	-	-	-
Hrvaški, sbski in makedonski jezik	2	2	2	2	-	-	-	-	-	-	-	-	-	-
Ruski jezik	6	6	1	1	-	-	2	2	-	-	-	-	3	3
Francoski jezik	4	4	1	1	-	-	-	-	-	-	-	-	3	3
Italijanski jezik	4	4	1	1	-	-	-	-	1	1	-	-	2	2
Španski jezik	20	19	4	3	2	2	3	3	6	6	-	-	5	5
Nemški jezik	10	10	3	3	1	1	-	-	2	2	-	-	4	4
Splošno jezikoslovje	1	1	1	1	-	-	-	-	-	-	-	-	-	-
Primerjalna književnost	2	2	1	1	1	1	-	-	-	-	-	-	-	-
Bibliotekarstvo	3	3	1	1	-	-	-	-	-	-	-	-	2	2
Novinarsvo	2	2	2	2	-	-	-	-	-	-	-	-	-	-
Analiza politik	4	4	1	1	1	1	2	2	-	-	-	-	-	-
Obramboslovje	12	12	4	4	-	-	4	4	1	1	-	-	3	3
Sinologija	4	4	-	-	-	-	-	-	1	1	-	-	3	3
Japonologija	3	3	1	1	-	-	1	1	1	1	-	-	-	-
Dvopredmetni študij slovenski jezik in Filozofija	209	202	55	50	39	38	46	46	31	30	-	-	38	38
Sociologija kulture	4	4	2	2	-	-	1	1	1	1	-	-	-	-
Sociologija	21	20	4	4	2	2	7	7	4	3	-	-	4	4
Pedagogika	27	27	2	2	2	2	13	13	4	4	-	-	6	6
Zgodovina	12	11	7	6	1	1	-	-	1	1	-	-	3	3
Umetnostna zgodovina	34	33	5	5	5	4	10	10	8	8	-	-	6	6
Hrvaški, srbski in makedonski jezik	10	10	2	2	2	2	3	3	2	2	-	-	1	1
Ruski jezik	4	4	-	-	1	1	1	1	2	2	-	-	-	-
Primerjalno slovansko jezikoslovje	11	10	3	2	2	2	1	1	2	2	-	-	3	3
Francoski jezik	3	3	-	-	-	-	3	3	-	-	-	-	-	-
Italijanski jezik	3	3	3	3	-	-	-	-	-	-	-	-	-	-
Španski jezik	1	1	-	-	-	-	-	-	1	1	-	-	-	-
Angleški jezik	16	16	1	1	8	8	2	2	2	2	-	-	3	3
Nemški jezik	4	4	4	4	-	-	-	-	-	-	-	-	-	-
Latinski jezik	3	3	3	3	-	-	-	-	-	-	-	-	-	-
Primerjalno jezikoslovje	1	1	-	-	-	-	-	-	-	-	-	-	1	1
Splošno jezikoslovje	1	1	1	1	-	-	-	-	-	-	-	-	-	-
Primerjalna književnost	2	2	1	1	-	-	-	-	1	1	-	-	-	-
Muzikologija	13	12	6	5	4	4	1	1	1	1	-	-	1	1
Bibliotekarstvo	1	1	-	-	1	1	-	-	-	-	-	-	-	-
Novinarstvo	10	10	5	5	-	-	1	1	-	-	-	-	4	4
Analiza politik	10	9	2	1	6	6	1	1	-	-	-	-	1	1
Obramboslovje	4	4	-	-	3	3	-	-	-	-	-	-	1	1
Teologija	3	2	2	1	-	-	1	1	-	-	-	-	-	-
Sinologija	9	9	1	1	2	2	1	1	2	2	-	-	3	3
Japonologija	1	1	-	-	-	-	-	-	-	-	-	-	1	1
Dvopredmetni študij hrvaški, srbski jezik in Filozofija	1	1	1	1	-	-	-	-	-	-	-	-	-	-
Sociologija kulture	3	3	1	1	1	1	1	1	-	-	-	-	-	-
Zgodovina	1	1	-	-	-	-	-	-	-	-	-	-	1	1
Umetnostna zgodovina	1	1	1	1	-	-	-	-	-	-	-	-	-	-
Slovenski jezik	4	4	-	-	-	-	2	2	1	1	-	-	1	1
Ruski jezik	5	5	3	3	-	-	2	2	-	-	-	-	-	-
Primerjalno slovansko jezikoslovje	21	21	10	10	3	3	4	4	3	3	-	-	1	1
Francoski jezik	4	4	3	3	-	-	-	-	1	1	-	-	-	-
Španski jezik	6	6	1	1	4	4	1	1	-	-	-	-	-	-
Latinski jezik	3	3	3	3	-	-	-	-	-	-	-	-	-	-
Grški jezik	1	1	1	1	-	-	-	-	-	-	-	-	-	-
Primerjalno jezikoslovje	5	5	4	4	-	-	-	-	-	-	-	-	1	1
Splošno jezikoslovje	3	3	1	1	-	-	2	2	-	-	-	-	-	-
Primerjalna književnost	1	1	-	-	1	1	-	-	-	-	-	-	-	-
Analiza politik	12	12	-	-	1	1	2	2	1	1	-	-	8	8
Obramboslovje	3	3	-	-	1	1	1	1	-	-	-	-	1	1
Teologija	10	9	4	4	4	3	-	-	2	2	-	-	-	-
Sinologija	3	3	-	-	1	1	-	-	1	1	-	-	1	1
Japonologija	2	2	2	2	-	-	-	-	-	-	-	-	-	-

3.2 Študentje po visokošolskih zavodih, študijskih programih, letniku in načinu študija, Slovenija, 2003/04 (nadaljevanje)

Visokošolski zavod Študijski program	Skupaj z absolventi		1. letnik		2. letnik		3. letnik		4. letnik		5. letnik		Absolventi	
	vsi	redni	vsi	redni	vsi	redni	vsi	redni	vsi	redni	vsi	redni	vsi	redni
Dvopredmetni študij ruski jezik in	149	139	55	47	26	25	22	22	22	21	-	-	24	24
Filozofija	4	3	2	1	-	-	-	-	1	1	-	-	1	1
Sociologija kulture	15	15	3	3	-	-	3	3	4	4	-	-	5	5
Sociologija	3	2	-	-	2	1	-	-	1	1	-	-	-	-
Pedagogika	1	-	1	-	-	-	-	-	-	-	-	-	-	-
Zgodovina	6	4	2	-	2	2	2	2	-	-	-	-	-	-
Umetnostna zgodovina	2	2	-	-	1	1	1	1	-	-	-	-	-	-
Geografija	1	1	-	-	1	1	-	-	-	-	-	-	-	-
Slovenski jezik	21	21	4	4	2	2	5	5	5	5	-	-	5	5
Hrvaški, srbski in makedonski jezik	28	28	16	16	3	3	3	3	4	4	-	-	2	2
Primerjalno slovansko jezikoslovje	3	3	3	3	-	-	-	-	-	-	-	-	-	-
Francoski jezik	3	2	3	2	-	-	-	-	-	-	-	-	-	-
Italijanski jezik	4	4	3	3	-	-	-	-	1	1	-	-	-	-
Španski jezik	19	18	3	2	6	6	5	5	1	1	-	-	4	4
Angleški jezik	2	2	-	-	1	1	-	-	-	-	-	-	1	1
Nemški jezik	1	1	1	1	-	-	-	-	-	-	-	-	-	-
Latinski jezik	1	1	1	1	-	-	-	-	-	-	-	-	-	-
Grški jezik	2	2	2	2	-	-	-	-	-	-	-	-	-	-
Splošno jezikoslovje	1	1	-	-	-	-	-	-	1	1	-	-	-	-
Primerjalna književnost	1	1	-	-	-	-	-	-	-	-	-	-	1	1
Novinarstvo	5	3	2	-	1	1	-	-	-	-	-	-	2	2
Analiza politik	6	5	2	2	2	2	-	-	1	-	-	-	1	1
Obramboslovje	4	4	2	2	1	1	1	1	-	-	-	-	-	-
Teologija	3	3	1	1	1	1	1	1	-	-	-	-	-	-
Sinologija	8	8	-	-	3	3	-	-	3	3	-	-	2	2
Japonologija	5	5	4	4	-	-	1	1	-	-	-	-	-	-
Dvopredmetni študij primerj. slovansko j. in	21	21	13	13	5	5	1	1	1	1	-	-	1	1
Zgodovina	1	1	-	-	1	1	-	-	-	-	-	-	-	-
Hrvaški, srbski in makedonski jezik	10	10	6	6	4	4	-	-	-	-	-	-	-	-
Ruski jezik	2	2	1	1	-	-	-	-	-	-	-	-	1	1
Latinski jezik	2	2	2	2	-	-	-	-	-	-	-	-	-	-
Primerjalno jezikoslovje	1	1	-	-	-	-	-	-	1	1	-	-	-	-
Splošno jezikoslovje	3	3	3	3	-	-	-	-	-	-	-	-	-	-
Analiza politik	1	1	-	-	-	-	1	1	-	-	-	-	-	-
Teologija	1	1	1	1	-	-	-	-	-	-	-	-	-	-
Dvopredmetni študij francoski jezik in	202	197	53	50	47	45	35	35	18	18	-	-	49	49
Filozofija	7	7	2	2	2	2	2	2	-	-	-	-	1	1
Sociologija kulture	22	21	5	4	4	4	6	6	2	2	-	-	5	5
Sociologija	1	1	-	-	1	1	-	-	-	-	-	-	-	-
Pedagogika	2	2	-	-	-	-	2	2	-	-	-	-	-	-
Zgodovina	6	6	1	1	2	2	3	3	-	-	-	-	-	-
Umetnostna zgodovina	11	11	2	2	2	2	1	1	2	2	-	-	4	4
Geografija	6	6	1	1	1	1	1	1	-	-	-	-	3	3
Slovenski jezik	12	11	2	1	3	3	-	-	-	-	-	-	7	7
Hrvaški, srbski in makedonski jezik	3	3	3	3	-	-	-	-	-	-	-	-	-	-
Ruski jezik	9	9	2	2	4	4	-	-	1	1	-	-	2	2
Primerjalno slov. jezikoslovje	1	1	-	-	1	1	-	-	-	-	-	-	-	-
Italijanski jezik	13	13	6	6	2	2	3	3	1	1	-	-	1	1
Španski jezik	32	30	6	6	7	5	7	7	1	1	-	-	11	11
Angleški jezik	3	3	-	-	1	1	2	2	-	-	-	-	-	-
Nemški jezik	2	2	-	-	1	1	1	1	-	-	-	-	-	-
Latinski jezik	5	5	5	5	-	-	-	-	-	-	-	-	-	-
Grški jezik	3	3	3	3	-	-	-	-	-	-	-	-	-	-
Primerjalno jezikoslovje	2	2	2	2	-	-	-	-	-	-	-	-	-	-
Splošno jezikoslovje	2	2	-	-	-	-	-	-	1	1	-	-	1	1
Primerjalna književnost	12	12	2	2	2	2	3	3	1	1	-	-	4	4
Muzikologija	1	1	1	1	-	-	-	-	-	-	-	-	-	-
Bibliotekarstvo	2	2	-	-	1	1	-	-	-	-	-	-	1	1
Novinarstvo	14	14	1	1	7	7	2	2	2	2	-	-	2	2
Analiza politik	8	8	1	1	4	4	-	-	1	1	-	-	2	2
Mednarodni odnosi	1	1	-	-	-	-	-	-	1	1	-	-	-	-
Obramboslovje	8	8	3	3	2	2	-	-	1	1	-	-	2	2
Teologija	2	2	2	2	-	-	-	-	-	-	-	-	-	-
Sinologija	4	3	2	1	-	-	1	1	1	1	-	-	-	-
Japonologija	8	8	1	1	-	-	1	1	3	3	-	-	3	3

3.2 Študentje po visokošolskih zavodih, študijskih programih, letniku in načinu študija, Slovenija, 2003/04 (nadaljevanje)

Visokošolski zavod Študijski program	Skupaj z absolventi		1. letnik		2. letnik		3. letnik		4. letnik		5. letnik		Absolventi	
	vsi	redni	vsi	redni	vsi	redni	vsi	redni	vsi	redni	vsi	redni	vsi	redni
Dvopredmetni študij italijanski jezik in	160	156	53	49	29	29	23	23	16	16	-	-	39	39
Filozofija	5	5	1	1	1	1	2	2	-	-	-	-	1	1
Sociologija kulture	21	21	6	6	4	4	3	3	4	4	-	-	4	4
Sociologija	7	7	-	-	2	2	-	-	2	2	-	-	3	3
Pedagogika	4	4	1	1	2	2	-	-	-	-	-	-	1	1
Zgodovina	11	11	1	1	4	4	1	1	2	2	-	-	3	3
Umetnostna zgodovina	8	8	1	1	2	2	3	3	-	-	-	-	2	2
Geografija	1	1	1	1	-	-	-	-	-	-	-	-	-	-
Slovenski jezik	10	9	2	1	3	3	1	1	2	2	-	-	2	2
Hrvaški, srbski in makedonski jezik	3	3	3	3	-	-	-	-	-	-	-	-	-	-
Ruski jezik	2	2	2	2	-	-	-	-	-	-	-	-	-	-
Primerjalno slovansko jezikoslovje	2	2	1	1	-	-	-	-	-	-	-	-	1	1
Francoski jezik	8	8	6	6	-	-	1	1	-	-	-	-	1	1
Španski jezik	41	38	13	10	2	2	7	7	3	3	-	-	16	16
Angleški jezik	3	3	3	3	-	-	-	-	-	-	-	-	-	-
Nemški jezik	1	1	-	-	-	-	1	1	-	-	-	-	-	-
Latinski jezik	2	2	2	2	-	-	-	-	-	-	-	-	-	-
Grški jezik	2	2	2	2	-	-	-	-	-	-	-	-	-	-
Primerjalno jezikoslovje	2	2	-	-	1	1	-	-	-	-	-	-	1	1
Splošno jezikoslovje	3	3	1	1	1	1	-	-	1	1	-	-	-	-
Primerjalna književnost	1	1	-	-	-	-	-	-	-	-	-	-	1	1
Novinarstvo	4	4	1	1	-	-	1	1	-	-	-	-	2	2
Analiza politik	6	6	2	2	2	2	1	1	1	1	-	-	-	-
Obramboslovje	1	1	-	-	-	-	-	-	-	-	-	-	1	1
Teologija	7	7	2	2	3	3	2	2	-	-	-	-	-	-
Sinologija	4	4	1	1	2	2	-	-	1	1	-	-	-	-
Japonologija	1	1	1	1	-	-	-	-	-	-	-	-	-	-
Dvopredmetni študij španski jezik in	111	101	40	30	20	20	13	13	18	18	-	-	20	20
Filozofija	3	2	1	-	-	-	-	-	1	1	-	-	1	1
Sociologija kulture	15	15	5	5	4	4	1	1	3	3	-	-	2	2
Sociologija	2	2	2	2	-	-	-	-	-	-	-	-	-	-
Pedagogika	2	2	1	1	-	-	-	-	1	1	-	-	-	-
Zgodovina	14	14	2	2	2	2	4	4	3	3	-	-	3	3
Umetnostna zgodovina	7	7	3	3	-	-	1	1	2	2	-	-	1	1
Geografija	2	2	1	1	-	-	-	-	1	1	-	-	-	-
Slovenski jezik	2	2	-	-	-	-	1	1	1	1	-	-	-	-
Hrvaški, srbski in makedonski jezik	6	6	2	2	2	2	2	2	-	-	-	-	-	-
Ruski jezik	4	2	2	-	-	-	1	1	-	-	-	-	1	1
Francoski jezik	7	6	3	2	1	1	-	-	2	2	-	-	1	1
Italijanski jezik	6	5	4	3	-	-	1	1	-	-	-	-	1	1
Angleški jezik	2	2	1	1	1	1	-	-	-	-	-	-	-	-
Nemški jezik	3	3	1	1	-	-	-	-	2	2	-	-	-	-
Primerjalno jezikoslovje	1	1	-	-	1	1	-	-	-	-	-	-	-	-
Splošno jezikoslovje	3	3	3	3	-	-	-	-	-	-	-	-	-	-
Primerjalna književnost	1	1	-	-	-	-	-	-	1	1	-	-	-	-
Novinarstvo	10	8	3	1	5	5	-	-	-	-	-	-	2	2
Analiza politik	11	11	-	-	1	1	2	2	1	1	-	-	7	7
Obramboslovje	4	3	2	1	1	1	-	-	-	-	-	-	1	1
Teologija	4	2	2	-	2	2	-	-	-	-	-	-	-	-
Sinologija	1	1	1	1	-	-	-	-	-	-	-	-	-	-
Japonologija	1	1	1	1	-	-	-	-	-	-	-	-	-	-
Dvopredmetni študij angleški jezik in	277	277	77	77	48	48	41	41	36	36	-	-	75	75
Filozofija	3	3	1	1	1	1	-	-	-	-	-	-	1	1
Sociologija kulture	11	11	5	5	4	4	-	-	1	1	-	-	1	1
Sociologija	8	8	3	3	3	3	-	-	-	-	-	-	2	2
Pedagogika	5	5	2	2	-	-	-	-	-	-	-	-	3	3
Zgodovina	11	11	4	4	3	3	-	-	1	1	-	-	3	3
Umetnostna zgodovina	7	7	-	-	-	-	3	3	-	-	-	-	4	4
Geografija	6	6	3	3	1	1	-	-	-	-	-	-	2	2
Slovenski jezik	13	13	4	4	2	2	1	1	2	2	-	-	4	4
Hrvaški, srbski in makedonski jezik	3	3	1	1	-	-	1	1	-	-	-	-	1	1
Ruski jezik	13	13	6	6	4	4	-	-	1	1	-	-	2	2
Francoski jezik	17	17	4	4	3	3	3	3	2	2	-	-	5	5
Italijanski jezik	9	9	4	4	3	3	1	1	1	1	-	-	-	-

3.2 Študentje po visokošolskih zavodih, študijskih programih, letniku in načinu študija, Slovenija, 2003/04 (nadaljevanje)

Visokošolski zavod Študijski program	Skupaj z absolventi		1. letnik		2. letnik		3. letnik		4. letnik		5. letnik		Absolventi	
	vsi	redni	vsi	redni	vsi	redni	vsi	redni	vsi	redni	vsi	redni	vsi	redni
Španski jezik	38	38	9	9	8	8	8	8	6	6	-	-	7	7
Nemški jezik	59	59	12	12	7	7	10	10	9	9	-	-	21	21
Primerjalna književnost	17	17	4	4	1	1	7	7	4	4	-	-	1	1
Bibliotekarstvo	2	2	-	-	-	-	-	-	-	-	-	-	2	2
Novinarstvo	38	38	10	10	6	6	2	2	9	9	-	-	11	11
Analiza politik	1	1	-	-	1	1	-	-	-	-	-	-	-	-
Obramboslovje	2	2	1	1	-	-	1	1	-	-	-	-	-	-
Sinologija	4	4	1	1	1	1	2	2	-	-	-	-	-	-
Japonologija	10	10	3	3	-	-	2	2	-	-	-	-	5	5
Dvopredmetni študij nemški jezik in	124	124	33	33	17	17	29	29	16	16	-	-	29	29
Filozofija	1	1	-	-	-	-	-	-	-	-	-	-	1	1
Sociologija kulture	10	10	3	3	2	2	2	2	-	-	-	-	3	3
Sociologija	6	6	1	1	1	1	1	1	2	2	-	-	1	1
Pedagogika	9	9	3	3	1	1	1	1	2	2	-	-	2	2
Zgodovina	22	22	5	5	6	6	6	6	1	1	-	-	4	4
Umetnostna zgodovina	5	5	2	2	2	2	-	-	-	-	-	-	1	1
Geografija	1	1	-	-	-	-	1	1	-	-	-	-	-	-
Slovenski jezik	22	22	1	1	-	-	9	9	7	7	-	-	5	5
Ruski jezik	6	6	1	1	1	1	2	2	-	-	-	-	2	2
Primerjalno slovansko jezikoslovje	1	1	1	1	-	-	-	-	-	-	-	-	-	-
Španski jezik	12	12	1	1	2	2	2	2	2	2	-	-	5	5
Angleški jezik	2	2	1	1	1	1	-	-	-	-	-	-	-	-
Splošno jezikoslovje	1	1	1	1	-	-	-	-	-	-	-	-	-	-
Primerjalna književnost	6	6	4	4	-	-	1	1	1	1	-	-	-	-
Novinarstvo	5	5	1	1	-	-	2	2	1	1	-	-	1	1
Analiza politik	3	3	1	1	-	-	1	1	-	-	-	-	1	1
Obramboslovje	5	5	3	3	1	1	1	1	-	-	-	-	-	-
Teologija	1	1	-	-	-	-	-	-	-	-	-	-	1	1
Sinologija	2	2	1	1	-	-	-	-	-	-	-	-	1	1
Japonologija	4	4	3	3	-	-	-	-	-	-	-	-	1	1
Dvopredmetni študij latinski jezik in	34	32	16	14	5	5	3	3	3	3	-	-	7	7
Sociologija kulture	1	1	1	1	-	-	-	-	-	-	-	-	-	-
Sociologija	1	1	-	-	1	1	-	-	-	-	-	-	-	-
Zgodovina	6	6	1	1	1	1	2	2	-	-	-	-	2	2
Slovenski jezik	2	2	-	-	1	1	-	-	-	-	-	-	1	1
Primerjalno slovansko jezikoslovje	1	1	1	1	-	-	-	-	-	-	-	-	-	-
Italijanski jezik	1	1	-	-	-	-	-	-	-	-	-	-	1	1
Španski jezik	2	2	-	-	-	-	-	-	1	1	-	-	1	1
Nemški jezik	1	1	-	-	-	-	-	-	1	1	-	-	-	-
Grški jezik	3	2	2	1	-	-	-	-	-	-	-	-	1	1
Primerjalno jezikoslovje	5	5	5	5	-	-	-	-	-	-	-	-	-	-
Splošno jezikoslovje	7	7	4	4	1	1	-	-	1	1	-	-	1	1
Primerjalna književnost	2	1	1	-	1	1	-	-	-	-	-	-	-	-
Teologija	1	1	-	-	-	-	1	1	-	-	-	-	-	-
Japonologija	1	1	1	1	-	-	-	-	-	-	-	-	-	-
Dvopredmetni študij grški jezik in	15	14	8	7	1	1	1	1	1	1	-	-	4	4
Hrvaški, srbski in makedonski jezik	2	2	2	2	-	-	-	-	-	-	-	-	-	-
Ruski jezik	1	-	1	-	-	-	-	-	-	-	-	-	-	-
Nemški jezik	1	1	1	1	-	-	-	-	-	-	-	-	-	-
Latinski jezik	6	6	1	1	-	-	-	-	1	1	-	-	4	4
Primerjalno jezikoslovje	2	2	1	1	-	-	1	1	-	-	-	-	-	-
Splošno jezikoslovje	1	1	-	-	1	1	-	-	-	-	-	-	-	-
Sinologija	1	1	1	1	-	-	-	-	-	-	-	-	-	-
Japonologija	1	1	1	1	-	-	-	-	-	-	-	-	-	-
Dvopredmetni študij primerj. jezikoslovje in	46	46	36	36	2	2	4	4	2	2	-	-	2	2
Sociologija kulture	1	1	1	1	-	-	-	-	-	-	-	-	-	-
Slovenski jezik	2	2	1	1	-	-	1	1	-	-	-	-	-	-
Hrvaški, srbski in makedonski jezik	2	2	1	1	1	1	-	-	-	-	-	-	-	-
Primerjalno slovansko jezikoslovje	4	4	2	2	1	1	-	-	1	1	-	-	-	-
Grški jezik	1	1	1	1	-	-	-	-	-	-	-	-	-	-
Splošno jezikoslovje	30	30	27	27	-	-	2	2	1	1	-	-	-	-
Analiza politik	1	1	-	-	-	-	-	-	-	-	-	-	1	1
Teologija	3	3	2	2	-	-	1	1	-	-	-	-	-	-
Sinologija	2	2	1	1	-	-	-	-	-	-	-	-	1	1

3.2 Študentje po visokošolskih zavodih, študijskih programih, letniku in načinu študija, Slovenija, 2003/04 (nadaljevanje)

Visokošolski zavod Študijski program	Skupaj z absolventi		1. letnik		2. letnik		3. letnik		4. letnik		5. letnik		Absolventi	
	vsi	redni	vsi	redni	vsi	redni	vsi	redni	vsi	redni	vsi	redni	vsi	redni
Dvopredmetni študij splošno jezikoslovje in	43	43	16	16	11	11	4	4	5	5	-	-	7	7
Filozofija	1	1	-	-	-	-	-	-	-	-	-	-	1	1
Sociologija kulture	1	1	-	-	-	-	-	-	1	1	-	-	-	-
Pedagogika	1	1	-	-	1	1	-	-	-	-	-	-	-	-
Slovenski jezik	4	4	-	-	1	1	-	-	2	2	-	-	1	1
Hrvaški, srbski in makedonski jezik	7	7	3	3	3	3	-	-	-	-	-	-	1	1
Primerjalno slovansko jezikoslovje	1	1	1	1	-	-	-	-	-	-	-	-	-	-
Italijanski jezik	1	1	1	1	-	-	-	-	-	-	-	-	-	-
Angleški jezik	1	1	-	-	-	-	1	1	-	-	-	-	-	-
Latinski jezik	4	4	3	3	1	1	-	-	-	-	-	-	-	-
Grški jezik	1	1	1	1	-	-	-	-	-	-	-	-	-	-
Primerjalno jezikoslovje	8	8	1	1	4	4	1	1	1	1	-	-	1	1
Novinarstvo	1	1	-	-	-	-	-	-	-	-	-	-	1	1
Analiza politik	2	2	-	-	-	-	-	-	-	-	-	-	2	2
Teologija	3	3	2	2	1	1	-	-	-	-	-	-	-	-
Sinologija	4	4	2	2	-	-	2	2	-	-	-	-	-	-
Japonologija	3	3	2	2	-	-	-	-	1	1	-	-	-	-
Dvopredmetni študij prim. književnost in	138	137	26	25	30	30	30	30	19	19	-	-	33	33
Filozofija	3	3	1	1	2	2	-	-	-	-	-	-	-	-
Sociologija kulture	17	17	2	2	6	6	2	2	1	1	-	-	6	6
Sociologija	7	7	2	2	2	2	2	2	1	1	-	-	-	-
Zgodovina	6	6	-	-	1	1	2	2	1	1	-	-	2	2
Umetnostna zgodovina	5	5	-	-	1	1	1	1	-	-	-	-	3	3
Slovenski jezik	52	52	9	9	9	9	13	13	10	10	-	-	11	11
Hrvaški, srbski in makedonski jezik	3	2	2	1	1	1	-	-	-	-	-	-	-	-
Ruski jezik	12	12	3	3	3	3	2	2	-	-	-	-	4	4
Italijanski jezik	1	1	1	1	-	-	-	-	-	-	-	-	-	-
Španski jezik	4	4	-	-	1	1	-	-	2	2	-	-	1	1
Angleški jezik	1	1	-	-	1	1	-	-	-	-	-	-	-	-
Nemški jezik	1	1	-	-	-	-	1	1	-	-	-	-	-	-
Latinski jezik	1	1	-	-	1	1	-	-	-	-	-	-	-	-
Bibliotekarstvo	4	4	3	3	-	-	-	-	-	-	-	-	1	1
Novinarstvo	17	17	2	2	2	2	6	6	4	4	-	-	3	3
Obramboslovje	1	1	1	1	-	-	-	-	-	-	-	-	-	-
Sinologija	3	3	-	-	-	-	1	1	-	-	-	-	2	2
Dvopredmetni študij muzikologija in	6	6	2	2	1	1	1	1	-	-	-	-	2	2
Sociologija kulture	2	2	1	1	1	1	-	-	-	-	-	-	-	-
Primerjalna književnost	2	2	1	1	-	-	-	-	-	-	-	-	1	1
Sinologija	1	1	-	-	-	-	1	1	-	-	-	-	-	-
Japonologija	1	1	-	-	-	-	-	-	-	-	-	-	1	1
Dvopredmetni študij bibliotekarstvo in	93	93	15	15	20	20	14	14	12	12	-	-	32	32
Filozofija	3	3	1	1	2	2	-	-	-	-	-	-	-	-
Sociologija kulture	7	7	1	1	2	2	1	1	-	-	-	-	3	3
Sociologija	2	2	1	1	-	-	-	-	-	-	-	-	1	1
Pedagogika	11	11	3	3	-	-	1	1	1	1	-	-	6	6
Zgodovina	11	11	1	1	2	2	3	3	2	2	-	-	3	3
Umetnostna zgodovina	4	4	-	-	1	1	1	1	2	2	-	-	-	-
Geografija	7	7	1	1	1	1	1	1	2	2	-	-	2	2
Slovenski jezik	24	24	1	1	7	7	5	5	1	1	-	-	10	10
Ruski jezik	1	1	-	-	-	-	1	1	-	-	-	-	-	-
Francoski jezik	4	4	1	1	2	2	-	-	-	-	-	-	1	1
Italijanski jezik	2	2	1	1	-	-	-	-	-	-	-	-	1	1
Španski jezik	2	2	-	-	-	-	-	-	1	1	-	-	1	1
Nemški jezik	2	2	1	1	-	-	-	-	1	1	-	-	-	-
Primerjalna književnost	3	3	1	1	1	1	-	-	-	-	-	-	1	1
Novinarstvo	1	1	-	-	-	-	-	-	1	1	-	-	-	-
Analiza politik	1	1	-	-	-	-	1	1	-	-	-	-	-	-
Teologija	1	1	-	-	1	1	-	-	-	-	-	-	-	-
Sinologija	5	5	1	1	1	1	-	-	1	1	-	-	2	2
Japonologija	2	2	1	1	-	-	-	-	-	-	-	-	1	1
Dvopredmetni študij japonologija in	97	95	25	23	13	13	15	15	15	15	-	-	29	29
Filozofija	3	3	-	-	3	3	-	-	-	-	-	-	-	-

3.2 Študentje po visokošolskih zavodih, študijskih programih, letniku in načinu študija, Slovenija, 2003/04 (nadaljevanje)

Visokošolski zavod Študijski program	Skupaj z absolventi		1. letnik		2. letnik		3. letnik		4. letnik		5. letnik		Absolventi	
	vsi	redni	vsi	redni	vsi	redni	vsi	redni	vsi	redni	vsi	redni	vsi	redni
Sociologija kulture	20	20	2	2	4	4	3	3	2	2	-	-	9	9
Sociologija	4	4	-	-	-	-	-	-	2	2	-	-	2	2
Pedagogika	2	2	1	1	1	1	-	-	-	-	-	-	-	-
Zgodovina	2	2	-	-	1	1	-	-	1	1	-	-	-	-
Umetnostna zgodovina	3	3	1	1	-	-	-	-	2	2	-	-	-	-
Hrvaški, srbski in makedonski jezik	2	2	2	2	-	-	-	-	-	-	-	-	-	-
Ruski jezik	3	3	2	2	-	-	-	-	1	1	-	-	-	-
Francoski jezik	3	3	1	1	-	-	-	-	1	1	-	-	1	1
Italijanski jezik	2	2	1	1	-	-	-	-	-	-	-	-	1	1
Španski jezik	5	5	-	-	-	-	1	1	1	1	-	-	3	3
Angleški jezik	1	1	1	1	-	-	-	-	-	-	-	-	-	-
Nemški jezik	8	8	-	-	2	2	4	4	-	-	-	-	2	2
Grški jezik	1	1	1	1	-	-	-	-	-	-	-	-	-	-
Primerjalno jezikoslovje	2	2	1	1	-	-	1	1	-	-	-	-	-	-
Splošno jezikoslovje	2	2	1	1	-	-	-	-	-	-	-	-	1	1
Primerjalna književnost	1	1	-	-	-	-	-	-	-	-	-	-	1	1
Bibliotekarsvo	1	1	-	-	-	-	-	-	1	1	-	-	-	-
Novinarstvo	4	4	-	-	2	2	-	-	-	-	-	-	2	2
Analiza politik	1	1	-	-	-	-	1	1	-	-	-	-	-	-
Obramboslovje	1	1	-	-	-	-	1	1	-	-	-	-	-	-
Teologija	1	1	-	-	-	-	-	-	-	-	-	-	1	1
Sinologija	25	23	11	9	-	-	4	4	4	4	-	-	6	6
Dvopredmetni študij sociologija in	111	102	27	20	17	17	15	14	18	18	-	-	34	33
Filozofija	3	3	2	2	-	-	-	-	-	-	-	-	1	1
Pedagogika	9	7	6	4	1	1	1	1	1	1	-	-	-	-
Zgodovina	49	44	7	3	8	8	8	8	7	7	-	-	19	18
Umetnostna zgodovina	5	5	-	-	-	-	1	1	2	2	-	-	2	2
Geografija	3	2	3	2	-	-	-	-	-	-	-	-	-	-
Slovenski jezik	4	3	1	1	1	1	2	1	-	-	-	-	-	-
Hrvaški, srbski in makedonski jezik	2	2	-	-	1	1	-	-	-	-	-	-	1	1
Italijanski jezik	1	1	-	-	-	-	-	-	1	1	-	-	-	-
Španski jezik	8	8	1	1	1	1	3	3	2	2	-	-	1	1
Angleški jezik	1	1	1	1	-	-	-	-	-	-	-	-	-	-
Splošno jezikoslovje	1	1	-	-	-	-	-	-	1	1	-	-	-	-
Primerjalna književnost	1	1	1	1	-	-	-	-	-	-	-	-	-	-
Bibliotekarstvo	3	3	2	2	-	-	-	-	-	-	-	-	1	1
Novinarstvo	1	1	-	-	1	1	-	-	-	-	-	-	-	-
Analiza politik	7	7	1	1	1	1	-	-	1	1	-	-	4	4
Obramboslovje	8	8	2	2	1	1	-	-	2	2	-	-	3	3
Teologija	4	4	-	-	1	1	-	-	1	1	-	-	2	2
Sinologija	1	1	-	-	1	1	-	-	-	-	-	-	-	-
Dvopredmetni študij sinologija in	120	119	22	21	25	25	19	19	16	16	-	-	38	38
Filozofija	4	4	1	1	1	1	-	-	2	2	-	-	-	-
Sociologija kulture	29	29	4	4	8	8	5	5	2	2	-	-	10	10
Sociologija	4	4	1	1	-	-	-	-	1	1	-	-	2	2
Pedagogika	1	1	-	-	1	1	-	-	-	-	-	-	-	-
Zgodovina	6	6	1	1	-	-	1	1	1	1	-	-	3	3
Umetnostna zgodovina	2	2	-	-	1	1	-	-	-	-	-	-	1	1
Geografija	1	1	-	-	1	1	-	-	-	-	-	-	-	-
Slovenski jezik	3	3	-	-	-	-	1	1	-	-	-	-	2	2
Hrvaški, srbski in makedonski jezik	11	11	4	4	4	4	2	2	-	-	-	-	1	1
Ruski jezik	6	6	1	1	3	3	-	-	1	1	-	-	1	1
Francoski jezik	1	1	-	-	-	-	-	-	-	-	-	-	1	1
Italijanski jezik	2	2	-	-	-	-	1	1	-	-	-	-	1	1
Španski jezik	7	6	3	2	-	-	3	3	-	-	-	-	1	1
Grški jezik	2	2	1	1	-	-	-	-	-	-	-	-	1	1
Primerjalno jezikoslovje	3	3	2	2	-	-	-	-	-	-	-	-	1	1
Splošno jezikoslovje	1	1	-	-	1	1	-	-	-	-	-	-	-	-
Bibliotekarstvo	1	1	1	1	-	-	-	-	-	-	-	-	-	-
Novinarstvo	2	2	-	-	1	1	-	-	-	-	-	-	1	1
Analiza politik	20	20	1	1	2	2	4	4	5	5	-	-	8	8
Mednarodni odnosi	2	2	-	-	-	-	-	-	-	-	-	-	2	2
Obramboslovje	6	6	1	1	2	2	1	1	1	1	-	-	1	1
Teologija	2	2	-	-	-	-	-	-	2	2	-	-	-	-
Japonologija	4	4	1	1	-	-	1	1	1	1	-	-	1	1

3.2 Študentje po visokošolskih zavodih, študijskih programih, letniku in načinu študija, Slovenija, 2003/04 (nadaljevanje)

Visokošolski zavod Študijski program	Skupaj z absolventi		1. letnik		2. letnik		3. letnik		4. letnik		5. letnik		Absolventi	
	vsi	redni	vsi	redni	vsi	redni	vsi	redni	vsi	redni	vsi	redni	vsi	redni
Prevajalstvo angleški jezik-nemški jezik	223	218	65	61	41	40	18	18	37	37	-	-	62	62
Prevajalstvo angleški jezik-francoski jezik	109	109	37	37	22	22	8	8	13	13	-	-	29	29
Prevajalstvo angleški jezik-italijanski jezik	82	82	23	23	17	17	6	6	12	12	-	-	24	24
Prevajalstvo nemški jezik-angleški jezik	84	84	27	27	17	17	9	9	13	13	-	-	18	18
Prevajalstvo nemški jezik-francoski jezik	2	2	1	1	1	1	-	-	-	-	-	-	-	-
Prevajalstvo nemški jezik-italijanski jezik	4	4	1	1	2	2	-	-	1	1	-	-	-	-
S splošno jezikoslovje	14	14	7	7	5	5	1	1	1	1	-	-	-	-
Vzporedni študiji	60	58	27	25	11	11	5	5	3	3	-	-	14	14
Filozofija	2	2	-	-	-	-	-	-	-	-	-	-	2	2
Sociologija kulture	12	12	6	6	1	1	2	2	-	-	-	-	3	3
Sociologija	4	3	4	3	-	-	-	-	-	-	-	-	-	-
Pedagogika	2	1	2	1	-	-	-	-	-	-	-	-	-	-
Zgodovina	3	3	-	-	-	-	-	-	-	-	-	-	3	3
Hrvaški, srbski in makedonski jezik	2	2	1	1	-	-	1	1	-	-	-	-	-	-
Ruski jezik	4	4	2	2	1	1	1	1	-	-	-	-	-	-
Primerjalno slovansko jezikoslovje	3	3	3	3	-	-	-	-	-	-	-	-	-	-
Francoski jezik	1	1	-	-	-	-	-	-	-	-	-	-	1	1
Italijanski jezik	2	2	1	1	1	1	-	-	-	-	-	-	-	-
Španski jezik	11	11	2	2	4	4	-	-	3	3	-	-	2	2
Nemški jezik	2	2	1	1	-	-	-	-	-	-	-	-	1	1
Latinski jezik	2	2	-	-	1	1	-	-	-	-	-	-	1	1
Grški jezik	2	2	1	1	1	1	-	-	-	-	-	-	-	-
Primerjalna književnost	3	3	1	1	1	1	-	-	-	-	-	-	1	1
Sinologija	2	2	1	1	-	-	1	1	-	-	-	-	-	-
Japonologija	3	3	2	2	1	1	-	-	-	-	-	-	-	-
Ekonomska fakulteta	8860	5693	2893	1353	1797	1136	1769	1048	969	949	-	-	1432	1207
UN program ekonomija	4253	3470	1315	816	739	636	767	660	535	515	-	-	897	843
Skupni letniki	1315	816	1315	816	-	-	-	-	-	-	-	-	-	-
Ekonomski oddelek	432	399	-	-	100	83	99	89	85	84	-	-	148	143
Enotna 2 in 3. letnik	199	172	-	-	100	83	99	89	-	-	-	-	-	-
Narodnogospodarska smer	29	26	-	-	-	-	-	-	14	14	-	-	15	12
Mednarodna menjava	94	91	-	-	-	-	-	-	33	32	-	-	61	59
Bančno-financijska smer	110	110	-	-	-	-	-	-	38	38	-	-	72	72
Poslovni oddelek	2506	2255	-	-	639	553	668	571	450	431	-	-	749	700
Enoten 2. letnik	639	553	-	-	639	553	-	-	-	-	-	-	-	-
Trženje	368	339	-	-	-	-	130	114	73	70	-	-	165	155
Financijska smer	645	605	-	-	-	-	216	193	169	164	-	-	260	248
Računovodska smer	242	214	-	-	-	-	100	82	62	59	-	-	80	73
Organizacija in vodenje	391	346	-	-	-	-	140	116	89	82	-	-	162	148
Informacijsko-upravljalna smer	221	198	-	-	-	-	82	66	57	56	-	-	82	76
Visoka poslovna šola	4607	2223	1578	537	1058	500	1002	388	434	434	-	-	535	364
Enoten 1. letnik	1578	537	1578	537	-	-	-	-	-	-	-	-	-	-
Menedžment	444	135	-	-	182	43	167	33	33	33	-	-	62	26
Turizem	274	197	-	-	51	31	79	37	75	75	-	-	69	54
Podjetništvo	804	451	-	-	334	162	276	112	82	82	-	-	112	95
Mednarodno poslovanje	598	295	-	-	176	81	205	54	88	88	-	-	129	72
Podjetniške finance	190	113	-	-	54	28	56	23	36	36	-	-	44	26
Zavarovalstvo	138	114	-	-	39	27	41	33	31	31	-	-	27	23
Bančništvo	218	175	-	-	72	51	51	35	43	43	-	-	52	46
Računovodstvo	260	122	-	-	104	44	97	36	29	29	-	-	30	13
Poslovno informiranje	103	84	-	-	46	33	30	25	17	17	-	-	10	9
Pravna fakulteta	2026	1574	765	500	377	325	284	253	291	270	-	-	309	226
UN program pravo	2026	1574	765	500	377	325	284	253	291	270	-	-	309	226
Fakulteta za družbene vede	4431	3647	965	663	838	610	887	741	733	625	-	-	1008	1008
Sociološka smer	1132	920	263	182	219	155	224	189	196	164	-	-	230	230

3.2 Študentje po visokošolskih zavodih, študijskih programih, letniku in načinu študija, Slovenija, 2003/04 (nadaljevanje)

Visokošolski zavod Študijski program	Skupaj z absolventi		1. letnik		2. letnik		3. letnik		4. letnik		5. letnik		Absolventi	
	vsi	redni	vsi	redni	vsi	redni	vsi	redni	vsi	redni	vsi	redni	vsi	redni
Politološka smer	1725	1412	365	250	350	252	364	303	261	222	-	-	385	385
Novinarska smer	316	275	79	58	56	45	66	59	50	48	-	-	65	65
Komunikologija	986	809	188	124	164	122	196	154	183	154	-	-	255	255
Kulturologija	272	231	70	49	49	36	37	36	43	37	-	-	73	73
Fakulteta za šport	1068	945	254	206	206	182	185	148	216	202	-	-	207	207
UN program športna vzgoja	1068	945	254	206	206	182	185	148	216	202	-	-	207	207
Pedagoška fakulteta Maribor	4944	3620	1145	956	879	712	791	587	574	485	-	-	1555	880
UN programi	4180	3285	983	876	710	612	642	528	574	485	-	-	1271	784
Angleščina in PTV	3	2	2	2	-	-	1	-	-	-	-	-	-	-
Angleški jezik in filozofija	27	14	6	5	11	3	4	3	1	1	-	-	5	2
Angleški jezik in kemija	2	2	-	-	1	1	-	-	-	-	-	-	1	1
Angleški jezik in nemški jezik	102	85	14	14	12	12	13	13	21	16	-	-	42	30
Angleški jezik in računalništvo	10	8	5	5	5	3	-	-	-	-	-	-	-	-
Angleški jezik in sociologija	63	42	9	9	5	3	22	14	8	6	-	-	19	10
Angleški jezik in teologija	1	1	1	1	-	-	-	-	-	-	-	-	-	-
Angleški jezik s književnostjo in ...	1	-	-	-	-	-	-	-	1	-	-	-	-	-
Biologija in angleški jezik	12	7	3	3	1	1	2	-	2	2	-	-	4	1
Biologija in filozofija	11	11	5	5	3	3	-	-	1	1	-	-	2	2
Biologija in fizika	6	6	2	2	2	2	-	-	-	-	-	-	2	2
Biologija in geografija	23	21	11	11	2	2	3	2	-	-	-	-	7	6
Biologija in kemija	109	100	23	23	20	20	19	19	12	12	-	-	35	26
Biologija in matematika	25	25	4	4	5	5	3	3	7	7	-	-	6	6
Biologija in nemški jezik	6	6	-	-	1	1	1	1	-	-	-	-	4	4
Biologija in PTV	31	28	6	6	5	5	8	8	3	3	-	-	9	6
Biologija in sociologija	7	6	-	-	2	2	-	-	1	1	-	-	4	3
Biologija in teologija	8	7	5	5	1	1	1	-	-	-	-	-	1	1
Drugi programi	80	67	25	24	15	10	20	19	8	5	-	-	12	9
Filozofija in ...	2	2	1	1	-	-	-	-	1	1	-	-	-	-
Filozofija in fizika	3	1	1	1	-	-	-	-	-	-	-	-	2	-
Filozofija in sociologija	29	16	8	5	9	4	4	3	2	1	-	-	6	3
Filozofija in teologija	11	7	4	3	1	1	1	1	2	-	-	-	3	2
Fizika	32	24	7	7	3	2	4	4	4	4	-	-	14	7
Fizika in sociologija	1	-	-	-	1	-	-	-	-	-	-	-	-	-
Geografija in angleški jezik	32	26	12	12	5	2	2	2	3	2	-	-	10	8
Geografija in filozofija	7	5	2	1	-	-	3	2	2	2	-	-	-	-
Geografija in kemija	2	2	1	1	-	-	-	-	1	1	-	-	-	-
Geografija in matematika	13	13	2	2	2	2	4	4	1	1	-	-	4	4
Geografija in nemški jezik	20	19	3	3	5	5	2	2	4	4	-	-	6	5
Geografija in PTV	10	4	2	1	-	-	2	1	3	1	-	-	3	1
Geografija in slovenski jezik	24	15	9	5	4	1	7	5	1	1	-	-	3	3
Geografija in sociologija	58	41	18	10	5	3	14	11	8	7	-	-	13	10
Geografija in teologija	2	1	2	1	-	-	-	-	-	-	-	-	-	-
Geografija in zgodovina	167	90	31	24	22	17	21	9	20	9	-	-	73	31
Glasbena pedagogika	118	85	21	21	15	15	12	12	19	19	-	-	51	18
Kemija in zgodovina	1	1	-	-	-	-	-	-	1	1	-	-	-	-
Kemija in matematika	15	15	4	4	2	2	-	-	7	7	-	-	2	2
Kemija in nemški jezik	1	1	-	-	-	-	-	-	1	1	-	-	-	-
Kemija in PTV	5	4	2	2	-	-	1	1	1	1	-	-	1	-
Kemija in sociologija	2	1	-	-	-	-	-	-	1	1	-	-	1	-
Kemija in teologija	1	1	1	1	-	-	-	-	-	-	-	-	-	-
Likovna pedagogika	137	132	28	28	31	31	25	20	20	20	-	-	33	33
Madžarski jezik in angleški jezik	2	2	-	-	-	-	-	-	-	-	-	-	2	2
Madžarski jezik in filozofija	1	1	-	-	-	-	-	-	-	-	-	-	1	1
Madžarski jezik in nemški jezik	3	3	-	-	-	-	1	1	-	-	-	-	2	2
Madžarski jezik in računalništvo	1	1	1	1	-	-	-	-	-	-	-	-	-	-
Madžarski jezik in slovenski jezik	3	3	-	-	-	-	1	1	1	1	-	-	1	1
Madžarski jezik in sociologija	3	3	1	1	-	-	1	1	1	1	-	-	-	-
Madžarski jezik in zgodovina	1	1	-	-	-	-	-	-	1	1	-	-	-	-
Matematika	157	156	81	81	21	21	13	13	13	13	-	-	29	28
Matematika in fizika	21	10	1	1	3	3	1	1	1	1	-	-	15	4
Matematika in ...	1	1	1	1	-	-	-	-	-	-	-	-	-	-
Matematika in filozofija	3	3	2	2	-	-	1	1	-	-	-	-	-	-
Matematika in PTV	42	37	2	2	3	3	9	9	10	10	-	-	18	13
Matematika in slovenski jezik	5	5	2	2	2	2	-	-	1	1	-	-	-	-
Matematika in sociologija	6	6	3	3	1	1	-	-	1	1	-	-	1	1

3.2 Študentje po visokošolskih zavodih, študijskih programih, letniku in načinu študija, Slovenija, 2003/04 (nadaljevanje)

Visokošolski zavod Študijski program	Skupaj z absolventi		1. letnik		2. letnik		3. letnik		4. letnik		5. letnik		Absolventi	
	vsi	redni	vsi	redni	vsi	redni	vsi	redni	vsi	redni	vsi	redni	vsi	redni
Matematika in zgodovina	5	5	-	-	-	-	1	1	2	2	-	-	2	2
Nemški jezik	212	175	39	39	26	26	37	37	32	25	-	-	78	48
Nemški jezik in filozofija	15	14	2	2	3	3	-	-	5	4	-	-	5	5
Nemški jezik in fizika	1	1	1	1	-	-	-	-	-	-	-	-	-	-
Nemški jezik in matematika	2	2	-	-	1	1	-	-	-	-	-	-	1	1
Nemški jezik in sociologija	24	21	4	4	7	7	1	1	6	5	-	-	6	4
Nemški jezik s književnostjo in ...	1	1	-	-	-	-	-	-	-	-	-	-	1	1
Pedagoga in slovenski jezik	34	23	7	5	7	7	7	3	1	1	-	-	12	7
Pedagoga in ...	4	3	1	1	2	2	1	-	-	-	-	-	-	-
Pedagoga in angleški jezik	73	60	6	6	6	6	11	9	24	18	-	-	26	21
Pedagoga in biologija	16	16	5	5	2	2	2	2	1	1	-	-	6	6
Pedagoga in filozofija	7	4	1	1	-	-	4	3	-	-	-	-	2	-
Pedagoga in geografija	27	24	3	3	5	5	7	7	5	3	-	-	7	6
Pedagoga in kemija	1	-	-	-	-	-	-	-	-	-	-	-	1	-
Pedagoga in matematika	27	27	5	5	5	5	2	2	3	3	-	-	12	12
Pedagoga in PTV	10	-	2	-	1	-	1	-	2	-	-	-	4	-
Pedagoga in sociologija	115	59	40	14	12	12	23	9	25	18	-	-	15	6
Pedagoga in teologija	7	4	1	1	-	-	2	1	3	2	-	-	1	-
Pedagoga in zgodovina	30	22	7	4	3	3	6	4	5	4	-	-	9	7
Prevajalstvo in tolmačenje angl. in prev. nem.	23	23	14	14	9	9	-	-	-	-	-	-	-	-
Prevajalstvo in tolmačenje angleščina in ...	3	3	3	3	-	-	-	-	-	-	-	-	-	-
Prevajalstvo in tolmačenje angleščina in biolog	2	2	2	2	-	-	-	-	-	-	-	-	-	-
Prevajalstvo in tolmačenje angleščina in fil.	4	4	1	1	3	3	-	-	-	-	-	-	-	-
Prevajalstvo in tolmačenje angleščina in geogr.	3	3	2	2	1	1	-	-	-	-	-	-	-	-
Prevajalstvo in tolmačenje angleščina in matem.	1	1	1	1	-	-	-	-	-	-	-	-	-	-
Prevajalstvo in tolmačenje angleščina in nem.	3	3	3	3	-	-	-	-	-	-	-	-	-	-
Prevajalstvo in tolmačenje angleščina in pedagog.	10	10	5	5	5	5	-	-	-	-	-	-	-	-
Prevajalstvo in tolmačenje angleščina in rač.	1	1	1	1	-	-	-	-	-	-	-	-	-	-
Prevajalstvo in tolmačenje angleščina in slov.	19	19	14	14	5	5	-	-	-	-	-	-	-	-
Prevajalstvo in tolmačenje angleščina in sociol.	11	11	7	7	4	4	-	-	-	-	-	-	-	-
Prevajalstvo in tolmačenje angleščina in zgod.	5	5	2	2	3	3	-	-	-	-	-	-	-	-
Prevajalstvo in tolmačenje nemščina in ...	2	2	1	1	1	1	-	-	-	-	-	-	-	-
Prevajalstvo in tolmačenje nemščina in ang. j.	9	9	6	6	3	3	-	-	-	-	-	-	-	-
Prevajalstvo in tolmačenje nemščina in filozof.	4	4	2	2	2	2	-	-	-	-	-	-	-	-
Prevajalstvo in tolmačenje nemščina in geograf.	4	4	4	4	-	-	-	-	-	-	-	-	-	-
Prevajalstvo in tolmačenje nemščina in madž. j.	1	1	1	1	-	-	-	-	-	-	-	-	-	-
Prevajalstvo in tolmačenje nemščina in matemat.	3	3	2	2	1	1	-	-	-	-	-	-	-	-
Prevajalstvo in tolmačenje nemščina in pedagog.	4	4	2	2	2	2	-	-	-	-	-	-	-	-
Prevajalstvo in tolmačenje nemščina in račun.	5	5	3	3	2	2	-	-	-	-	-	-	-	-
Prevajalstvo in tolmačenje nemščina in slov. j.	6	6	5	5	1	1	-	-	-	-	-	-	-	-
Prevajalstvo in tolmačenje nemščina in sociol.	6	6	2	2	4	4	-	-	-	-	-	-	-	-
Prevajalstvo in tolmačenje nemščina in teolog.	1	1	1	1	-	-	-	-	-	-	-	-	-	-
Prevajalstvo in tolmačenje nemščina in zgodov.	11	11	9	9	2	2	-	-	-	-	-	-	-	-
PTV in filozofija	4	3	2	1	-	-	-	-	2	2	-	-	-	-
PTV in fizika	34	9	3	1	6	1	4	4	2	2	-	-	19	1
PTV in nemški jezik	1	1	-	-	-	-	-	-	-	-	-	-	1	1
PTV in sociologija	10	2	2	1	1	-	-	-	3	1	-	-	4	-
PTV in teologija	1	1	-	-	-	-	1	1	-	-	-	-	-	-
Računalništvo in biologija	8	8	6	6	2	2	-	-	-	-	-	-	-	-
Računalništvo in filozofija	2	2	2	2	-	-	-	-	-	-	-	-	-	-
Računalništvo in fizika	15	13	8	8	2	-	2	2	3	3	-	-	-	-
Računalništvo in geografija	5	4	1	1	2	1	2	2	-	-	-	-	-	-
Računalništvo in kemija	9	9	6	6	1	1	2	2	-	-	-	-	-	-
Računalništvo in matematika	15	15	2	2	1	1	7	7	5	5	-	-	-	-
Računalništvo in nemščina	4	4	2	2	-	-	2	2	-	-	-	-	-	-
Računalništvo in PTV	36	26	15	15	16	6	3	3	2	2	-	-	-	-
Računalništvo in sociologija	1	1	1	1	-	-	-	-	-	-	-	-	-	-
Računalništvo in teologija	4	4	4	4	-	-	-	-	-	-	-	-	-	-
Računalništvo in zgodovina	1	1	1	1	-	-	-	-	-	-	-	-	-	-
Računalništvo z matematiko	14	14	-	-	-	-	-	-	1	1	-	-	13	13
Razredni pouk	788	609	129	129	126	126	120	109	101	92	-	-	312	153
Slovenski jezik in angleški jezik	76	56	16	16	14	9	12	9	5	4	-	-	29	18
Slovenski jezik in biologija	25	24	2	2	10	10	1	1	2	2	-	-	10	9
Slovenski jezik in filozofija	21	17	-	-	2	2	6	5	6	6	-	-	7	4
Slovenski jezik in nemški jezik	29	26	3	3	3	3	1	1	3	3	-	-	19	16
Slovenski jezik in sociologija	74	49	15	11	8	7	13	11	4	4	-	-	34	16

3.2 Študentje po visokošolskih zavodih, študijskih programih, letniku in načinu študija, Slovenija, 2003/04 (nadaljevanje)

Visokošolski zavod Študijski program	Skupaj z absolventi		1. letnik		2. letnik		3. letnik		4. letnik		5. letnik		Absolventi	
	vsi	redni	vsi	redni	vsi	redni	vsi	redni	vsi	redni	vsi	redni	vsi	redni
Slovenski jezik in teologija	22	22	2	2	8	8	5	5	5	5	-	-	2	2
Slovenski jezik in zgodovina	50	41	12	9	7	5	18	17	9	8	-	-	4	2
Slovenski jezik s književnostjo	411	336	80	68	86	73	58	45	70	60	-	-	117	90
Zgodovina	102	67	49	35	32	20	21	12	-	-	-	-	-	-
Zgodovina in PTV	6	1	2	-	-	-	1	1	1	-	-	-	2	-
Zgodovina in ...	1	-	-	-	-	-	1	-	-	-	-	-	-	-
Zgodovina in angleški jezik	33	28	-	-	1	-	3	2	12	11	-	-	17	15
Zgodovina in filozofija	26	18	5	3	1	1	7	5	7	4	-	-	6	5
Zgodovina in nemški jezik	22	20	2	2	4	4	3	3	3	3	-	-	10	8
Zgodovina in sociologija	100	70	19	15	23	16	17	13	15	13	-	-	26	13
Zgodovina in teologija	9	6	1	-	-	-	1	1	3	1	-	-	4	4
VSS program predšolska vzgoja	764	335	162	80	169	100	149	59	-	-	-	-	284	96
Ekonomsko-poslovna fakulteta Maribor	3784	2542	1400	836	886	565	768	426	252	237	-	-	478	478
UN programi	1588	1480	485	438	329	301	266	248	252	237	-	-	256	256
Marketing	146	134	-	-	-	-	43	37	53	47	-	-	50	50
Enotna 1. in 2. letnik	814	739	485	438	329	301	-	-	-	-	-	-	-	-
Bančništvo in finance	148	142	-	-	-	-	54	50	47	45	-	-	47	47
Splošna ekonomija	61	61	-	-	-	-	25	25	16	16	-	-	20	20
Splošni menedžment	44	40	-	-	-	-	11	10	19	16	-	-	14	14
Mednarodna menjava	149	146	-	-	-	-	52	52	50	47	-	-	47	47
Podjetništvo	99	95	-	-	-	-	31	27	35	35	-	-	33	33
Računovodstvo in revizija	127	123	-	-	-	-	50	47	32	31	-	-	45	45
VSS program poslovna ekonomija	2196	1062	915	398	557	264	502	178	-	-	-	-	222	222
Enoten 1. letnik	915	398	915	398	-	-	-	-	-	-	-	-	-	-
Finance in bančništvo	295	149	-	-	119	61	122	34	-	-	-	-	54	54
Menedžment	187	99	-	-	87	35	66	30	-	-	-	-	34	34
Marketing	291	112	-	-	136	50	116	23	-	-	-	-	39	39
Podjetniška informatika	47	28	-	-	17	8	19	9	-	-	-	-	11	11
Podjetništvo	77	56	-	-	40	30	19	8	-	-	-	-	18	18
Poslovna logistika	31	21	-	-	13	8	16	11	-	-	-	-	2	2
Računovodstvo	145	64	-	-	73	30	54	16	-	-	-	-	18	18
Turizem	104	79	-	-	39	28	40	26	-	-	-	-	25	25
Zunanja trgovina	104	56	-	-	33	14	50	21	-	-	-	-	21	21
Fakulteta za organizacijske vede	5741	1923	1833	484	1119	381	1382	433	335	176	-	-	1072	449
VSS program organizacija in menedžment	4280	948	1644	295	952	214	940	179	-	-	-	-	744	260
Organizacija in menedžment delovnih procesov	1217	264	544	107	267	50	222	50	-	-	-	-	184	57
Organizacija in menedžment kadrovske-izobraževalnih pr.	1934	448	581	111	462	105	498	89	-	-	-	-	393	143
Informatika v organizaciji in menedžmentu	1129	236	519	77	223	59	220	40	-	-	-	-	167	60
UN programi	1461	975	189	189	167	167	442	254	335	176	-	-	328	189
Organizacija dela	658	343	-	-	-	-	286	150	184	97	-	-	188	96
Organizacijska informatika	447	276	-	-	-	-	156	104	151	79	-	-	140	93
Organizacijska in menedžment delovnih sistemov	104	104	57	57	47	47	-	-	-	-	-	-	-	-
Organizacijska in menedžment kadrovske-izobraž. sist.	94	94	46	46	48	48	-	-	-	-	-	-	-	-
Organizacijska in menedžment informacijskih sistemov	158	158	86	86	72	72	-	-	-	-	-	-	-	-
Pedagoška fakulteta Ljubljana	2599	2317	661	661	504	448	492	401	416	306	-	-	526	501
VSS programi	421	261	64	64	124	68	151	60	-	-	-	-	82	69
Predšolska vzgoja	421	261	64	64	124	68	151	60	-	-	-	-	82	69
UN programi	2178	2056	597	597	380	380	341	341	416	306	-	-	444	432
Razredni pouk	696	656	142	142	121	121	129	129	155	115	-	-	149	149
Defektologija	324	290	58	58	61	61	41	41	70	48	-	-	94	82
Likovna pedagogika	159	132	33	33	31	31	19	19	51	24	-	-	25	25
Fizika-tehnika	67	67	34	34	8	8	13	13	4	4	-	-	8	8
Biologija-gospodinjstvo	138	138	39	39	28	28	31	31	16	16	-	-	24	24
Kemija-fizika	29	29	20	20	3	3	2	2	1	1	-	-	3	3
Kemija-biologija	122	122	41	41	18	18	22	22	20	20	-	-	21	21
Matematika-fizika	99	99	36	36	18	18	13	13	17	17	-	-	15	15
Matematika-tehnika	131	131	63	63	17	17	16	16	17	17	-	-	18	18
Socialna pedagogika	235	214	51	51	43	43	35	35	50	29	-	-	56	56
Matematika-računalništvo	178	178	80	80	32	32	20	20	15	15	-	-	31	31
Teološka fakulteta	390	361	148	143	60	54	60	54	44	38	36	33	42	39
UN program teologija	390	361	148	143	60	54	60	54	44	38	36	33	42	39

3.2 Študentje po visokošolskih zavodih, študijskih programih, letniku in načinu študija, Slovenija, 2003/04 (nadaljevanje)

Visokošolski zavod Študijski program	Skupaj z absolventi		1. letnik		2. letnik		3. letnik		4. letnik		5. letnik		Absolventi	
	vsi	redni	vsi	redni	vsi	redni	vsi	redni	vsi	redni	vsi	redni	vsi	redni
Pravna fakulteta Maribor	1735	1060	525	202	385	283	338	234	282	183	-	-	205	158
UN program pravo	1735	1060	525	202	385	283	338	234	282	183	-	-	205	158
Fakulteta za humanistične študije	290	244	140	94	80	80	70	70	-	-	-	-	-	-
UN programi	290	244	140	94	80	80	70	70	-	-	-	-	-	-
Geografija kontaktnih prostorov	124	98	69	43	32	32	23	23	-	-	-	-	-	-
Kulturni študij in antropologija	166	146	71	51	48	48	47	47	-	-	-	-	-	-
Fakulteta za socialno delo	1135	607	257	147	221	142	223	100	245	122	-	-	189	96
VSS program socialno delo	1135	607	257	147	221	142	223	100	245	122	-	-	189	96
Fakulteta za upravo	3380	1267	1180	466	818	341	663	214	-	-	-	-	719	246
VSS program javna uprava	3380	1267	1180	466	818	341	663	214	-	-	-	-	719	246
Enotna 1. in 2. letnik	1998	807	1180	466	818	341	-	-	-	-	-	-	-	-
Finančno-davčni modul	288	173	-	-	-	-	136	81	-	-	-	-	152	92
Upravno-pravni modul	978	233	-	-	-	-	483	123	-	-	-	-	495	110
Organizacijsko-informacijski modul	116	54	-	-	-	-	44	10	-	-	-	-	72	44
Fakulteta za policijsko-varnostne vede	1064	358	391	134	268	98	194	61	-	-	-	-	211	65
VSS program varnost in notranje zadeve	1064	358	391	134	268	98	194	61	-	-	-	-	211	65
Fakulteta za management Koper	1998	493	978	207	330	104	417	75	-	-	-	-	273	107
VSS program management	1998	493	978	207	330	104	417	75	-	-	-	-	273	107
Pedagoška fakulteta Koper	402	366	141	141	82	82	99	63	30	30	-	-	50	50
VSS program	169	133	51	51	34	34	61	25	-	-	-	-	23	23
Predšolska vzgoja	169	133	51	51	34	34	61	25	-	-	-	-	23	23
UN programi	233	233	90	90	48	48	38	38	30	30	-	-	27	27
Razredni pouk	168	168	51	51	33	33	27	27	30	30	-	-	27	27
Matematika in računalništvo	65	65	39	39	15	15	11	11	-	-	-	-	-	-
Tehniških ved	21012	18166	7883	6947	4019	3430	3653	2916	1401	1290	525	506	3531	3077
Fakulteta za strojništvo	1827	1754	771	750	291	290	271	265	90	90	69	69	335	290
VSS program strojništvo	1113	1040	490	469	191	190	169	163	-	-	-	-	263	218
Enoten 1. letnik	490	469	490	469	-	-	-	-	-	-	-	-	-	-
Energetika in procesno strojništvo	122	112	-	-	23	23	21	21	-	-	-	-	78	68
Konstrukterstvo in gradnja strojev	132	120	-	-	35	35	57	55	-	-	-	-	40	30
Proizvodno strojništvo	217	189	-	-	93	92	43	39	-	-	-	-	81	58
Letalstvo	152	150	-	-	40	40	48	48	-	-	-	-	64	62
UN program strojništvo	714	714	281	281	100	100	102	102	90	90	69	69	72	72
Enotna 1. in 2. letnik	381	381	281	281	100	100	-	-	-	-	-	-	-	-
Energetika in procesno strojništvo	82	82	-	-	-	-	37	37	12	12	16	16	17	17
Konstrukterstvo in gradnja strojev	102	102	-	-	-	-	26	26	30	30	23	23	23	23
Proizvodno strojništvo	104	104	-	-	-	-	28	28	33	33	20	20	23	23
Mehatronika	45	45	-	-	-	-	11	11	15	15	10	10	9	9
Fakulteta za elektrotehniko	2184	2125	702	702	508	508	399	340	135	135	136	136	304	304
Elektrotehnika	2184	2125	702	702	508	508	399	340	135	135	136	136	304	304
VSS program elektrotehnika	1082	1023	394	394	280	280	236	177	-	-	-	-	172	172
Skupni 1. letnik	394	394	394	394	-	-	-	-	-	-	-	-	-	-
Avtomatika	160	150	-	-	75	75	49	39	-	-	-	-	36	36
Elektronika	159	133	-	-	69	69	51	25	-	-	-	-	39	39
Energetska tehnologija in avtomatika	156	145	-	-	59	59	48	37	-	-	-	-	49	49
Zagotavljanje kakovosti	64	64	-	-	24	24	26	26	-	-	-	-	14	14
Telekomunikacije	149	137	-	-	53	53	62	50	-	-	-	-	34	34
UN program elektrotehnika	1102	1102	308	308	228	228	163	163	135	135	136	136	132	132
Elektronika	124	124	-	-	-	-	33	33	31	31	37	37	23	23
Avtomatika	194	194	-	-	-	-	67	67	55	55	27	27	45	45
Telekomunikacije	142	142	-	-	-	-	35	35	24	24	41	41	42	42
Močnostna elektrotehnika	106	106	-	-	-	-	28	28	25	25	31	31	22	22
Enotna 1. in 2. letnik	536	536	308	308	228	228	-	-	-	-	-	-	-	-
Fakulteta za arhitekturo	899	847	201	149	161	161	147	147	136	136	105	105	149	149
UN program arhitektura	899	847	201	149	161	161	147	147	136	136	105	105	149	149

3.2 Študentje po visokošolskih zavodih, študijskih programih, letniku in načinu študija, Slovenija, 2003/04 (nadaljevanje)

Visokošolski zavod Študijski program	Skupaj z absolventi		1. letnik		2. letnik		3. letnik		4. letnik		5. letnik		Absolventi	
	vsi	redni	vsi	redni	vsi	redni	vsi	redni	vsi	redni	vsi	redni	vsi	redni
Fakulteta za gradbeništvo in geodezijo	1807	1558	668	584	383	285	207	204	121	121	-	-	428	364
Gradbeništvo	1280	1131	478	451	258	203	151	148	94	94	-	-	299	235
VSS program gradbeništvo	409	260	170	143	104	49	36	33	-	-	-	-	99	35
UN program gradbeništvo	871	871	308	308	154	154	115	115	94	94	-	-	200	200
Enotna 1. in 2. letnik	323	323	206	206	117	117	-	-	-	-	-	-	-	-
Hidrotehnična smer	50	50	-	-	-	-	11	11	11	11	-	-	28	28
Konstruktivna smer	103	103	-	-	-	-	21	21	21	21	-	-	61	61
Prometna smer	57	57	-	-	-	-	14	14	10	10	-	-	33	33
Komunalna smer	35	35	-	-	-	-	27	27	7	7	-	-	1	1
Organizacijsko-tehnološka smer	36	36	-	-	-	-	-	-	6	6	-	-	30	30
Vodarstvo in komunalno inženirstvo	267	267	102	102	37	37	42	42	39	39	-	-	47	47
Geodezija	527	427	190	133	125	82	56	56	27	27	-	-	129	129
VSS program geodezija	277	177	128	71	79	36	21	21	-	-	-	-	49	49
UN program geodezija	250	250	62	62	46	46	35	35	27	27	-	-	80	80
Fakulteta za kemijo in kemijsko tehnologijo Lj.	1501	1369	576	534	312	271	256	211	100	100	-	-	257	253
VSS program kemijska tehnologija	252	252	96	96	78	78	33	33	-	-	-	-	45	45
Kemijska tehnologija	71	71	-	-	39	39	11	11	-	-	-	-	21	21
Uporabna kemija	85	85	-	-	39	39	22	22	-	-	-	-	24	24
Enoten 1. letnik	96	96	96	96	-	-	-	-	-	-	-	-	-	-
VSS program varstvo pri delu	495	363	201	159	111	70	102	57	-	-	-	-	81	77
UN program kemija	336	336	136	136	40	40	48	48	46	46	-	-	66	66
Enotna 1. in 2. letnik	176	176	136	136	40	40	-	-	-	-	-	-	-	-
Kemijsko izobraževanje	8	8	-	-	-	-	7	7	-	-	-	-	1	1
Kemija	152	152	-	-	-	-	41	41	46	46	-	-	65	65
UN program kemijska tehnologija	1	1	-	-	-	-	-	-	-	-	-	-	1	1
UN program biokemija	198	198	56	56	32	32	34	34	33	33	-	-	43	43
UN program kemijsko inženirstvo	219	219	87	87	51	51	39	39	21	21	-	-	21	21
Fakulteta za matematiko in fiziko	1020	963	421	390	172	155	156	150	86	83	-	-	185	185
VSS program praktična matematika	140	140	35	35	29	29	23	23	-	-	-	-	53	53
UN program matematika	334	334	135	135	49	49	49	49	47	47	-	-	54	54
Uporabna matematika	157	157	60	60	21	21	25	25	25	25	-	-	26	26
Pedagoška matematika	81	81	29	29	11	11	11	11	10	10	-	-	20	20
Teoretična matematika	57	57	21	21	10	10	10	10	10	10	-	-	6	6
Računalništvo z matematiko	39	39	25	25	7	7	3	3	2	2	-	-	2	2
UN program fizika	393	350	186	162	54	44	69	63	39	36	-	-	45	45
Pedagoška smer	50	45	19	15	10	10	12	11	4	4	-	-	5	5
Tehniška smer	58	53	28	27	6	5	11	10	9	7	-	-	4	4
Naravoslovna smer	83	75	35	31	12	9	11	10	10	10	-	-	15	15
Matematično-fizikalna smer	77	70	34	29	10	10	16	14	6	6	-	-	11	11
Astronomsko-geofizikalna smer	74	61	43	36	9	5	11	10	5	4	-	-	6	6
Meteorološka smer	51	46	27	24	7	5	8	8	5	5	-	-	4	4
VSS fizikalna merilna tehnika	153	139	65	58	40	33	15	15	-	-	-	-	33	33
Naravoslovnotehniška fakulteta	2055	1847	736	671	393	336	364	326	142	130	-	-	420	384
Oddelek za tekstilstvo	1300	1103	450	390	274	221	211	174	67	56	-	-	298	262
VSS program tekstilstvo	860	674	298	238	180	127	150	113	-	-	-	-	232	196
Tekstilna tehnika	130	128	69	69	25	25	10	10	-	-	-	-	26	24
Konfekcijska tehnologija	229	222	79	79	38	38	35	35	-	-	-	-	77	70
Grafična tehnika	501	324	150	90	117	64	105	68	-	-	-	-	129	102
UN program tekstilstvo	440	429	152	152	94	94	61	61	67	56	-	-	66	66
Tekstilna tehnologija	74	63	-	-	-	-	25	25	26	15	-	-	23	23
Oblikovanje tekstilij	182	182	40	40	22	22	36	36	41	41	-	-	43	43
Tekstilstvo in graf. tehnologija -tekstilstvo	70	70	55	55	15	15	-	-	-	-	-	-	-	-
Tekstilstvo in graf. tehnologija.-grafika	114	114	57	57	57	57	-	-	-	-	-	-	-	-
Oddelek za materiale in metalurgijo	318	314	163	163	37	35	37	36	28	27	-	-	53	53
VSS program metalurška tehnologija	184	182	113	113	24	23	13	12	-	-	-	-	34	34
UN program metalurgija in materiali	134	132	50	50	13	12	24	24	28	27	-	-	19	19
Oddelek za geotehnologijo in rudarstvo	237	236	60	59	43	43	75	75	22	22	-	-	37	37
VSS program rudarstvo in geotehnologija	143	142	40	39	33	33	50	50	-	-	-	-	20	20
UN program geotehnologija in rudarstvo	94	94	20	20	10	10	25	25	22	22	-	-	17	17

3.2 Študentje po visokošolskih zavodih, študijskih programih, letniku in načinu študija, Slovenija, 2003/04 (nadaljevanje)

Visokošolski zavod Študijski program	Skupaj z absolventi		1. letnik		2. letnik		3. letnik		4. letnik		5. letnik		Absolventi	
	vsi	redni	vsi	redni	vsi	redni	vsi	redni	vsi	redni	vsi	redni	vsi	redni
Oddelek za geologijo	200	194	63	59	39	37	41	41	25	25	-	-	32	32
UN program geologija	200	194	63	59	39	37	41	41	25	25	-	-	32	32
Fakulteta za elektrotehniko, računalništvo in informatiko Maribor	2368	1911	1046	837	407	319	404	296	147	112	119	102	245	245
Program elektrotehnika	1183	979	444	397	179	139	231	157	95	63	59	48	175	175
VSS program elektrotehnika	736	575	321	274	117	77	180	106	-	-	-	-	118	118
Enoten 1. letnik	321	274	321	274	-	-	-	-	-	-	-	-	-	-
Elektronika	87	64	-	-	26	19	38	22	-	-	-	-	23	23
Avtomatika	114	72	-	-	46	26	46	24	-	-	-	-	22	22
Močnostna elektrotehnika	115	77	-	-	27	18	53	24	-	-	-	-	35	35
Telekomunikacije	99	88	-	-	18	14	43	36	-	-	-	-	38	38
UN program elektrotehnika	447	404	123	123	62	62	51	51	95	63	59	48	57	57
Enotna 1. in 2. letnik	148	148	98	98	50	50	-	-	-	-	-	-	-	-
Močnostna elektrotehnika	80	50	-	-	-	-	10	10	38	10	14	12	18	18
Avtomatika	62	56	-	-	-	-	11	11	21	20	20	15	10	10
Elektronika	61	54	-	-	-	-	10	10	17	14	25	21	9	9
Mehatronika	28	28	-	-	-	-	14	14	6	6	-	-	8	8
Gospodarsko inženirstvo-elektrotehniška smer	68	68	25	25	12	12	6	6	13	13	-	-	12	12
Program računalništvo in informatika	987	779	472	355	171	123	162	128	52	49	60	54	70	70
VSS program računalništvo in informatika	564	365	319	202	105	57	92	58	-	-	-	-	48	48
Enoten 1. letnik	319	202	319	202	-	-	-	-	-	-	-	-	-	-
Programska oprema	91	61	-	-	37	22	33	18	-	-	-	-	21	21
Informatika	119	76	-	-	53	27	44	27	-	-	-	-	22	22
Logika in sistemi	35	26	-	-	15	8	15	13	-	-	-	-	5	5
UN program računalništvo in informatika	423	414	153	153	66	66	70	70	52	49	60	54	22	22
Enotna 1. in 2. letnik	219	219	153	153	66	66	-	-	-	-	-	-	-	-
Programska oprema	95	90	-	-	-	-	30	30	22	21	31	27	12	12
Informatika	109	105	-	-	-	-	40	40	30	28	29	27	10	10
Program telekomunikacije	68	68	39	39	18	18	11	11	-	-	-	-	-	-
UN program telekomunikacije	68	68	39	39	18	18	11	11	-	-	-	-	-	-
Program medijske komunikacije	130	85	91	46	39	39	-	-	-	-	-	-	-	-
Skupna 1. in 2. letnik	130	85	91	46	39	39	-	-	-	-	-	-	-	-
Fakulteta za gradbeništvo Maribor	1390	1214	638	593	224	179	248	165	104	102	-	-	176	175
Program gradbeništvo	877	751	377	352	142	112	175	105	72	72	-	-	111	110
VSS program gradbeništvo	485	370	206	184	94	64	114	52	-	-	-	-	71	70
Enotna 1. in 2. letnik	300	248	206	184	94	64	-	-	-	-	-	-	-	-
Operativno-konstruksijska smer	89	61	-	-	-	-	54	27	-	-	-	-	35	34
Prometno-hidrotehnična smer	96	61	-	-	-	-	60	25	-	-	-	-	36	36
UN program gradbeništvo	392	381	171	168	48	48	61	53	72	72	-	-	40	40
Enotni 1., 2. in 3. letnik	181	170	105	102	31	31	45	37	-	-	-	-	-	-
Konstruksijska smer	37	37	-	-	-	-	-	-	25	25	-	-	12	12
Komunalna smer	28	28	-	-	-	-	-	-	19	19	-	-	9	9
Gospodarsko inženirstvo-gradbena smer	146	146	66	66	17	17	16	16	28	28	-	-	19	19
Program promet	513	463	261	241	82	67	73	60	32	30	-	-	65	65
UN program promet	139	136	62	61	13	13	14	14	32	30	-	-	18	18
Enotna 1. in 2. letnik	75	74	62	61	13	13	-	-	-	-	-	-	-	-
Cestni promet	59	57	-	-	-	-	13	13	30	28	-	-	16	16
Železniški promet	5	5	-	-	-	-	1	1	2	2	-	-	2	2
VSS program promet	374	327	199	180	69	54	59	46	-	-	-	-	47	47
Enotna 1. in 2. letnik	268	234	199	180	69	54	-	-	-	-	-	-	-	-
Cestni promet	92	83	-	-	-	-	50	41	-	-	-	-	42	42
Železniški promet	14	10	-	-	-	-	9	5	-	-	-	-	5	5
Fakulteta za kemijo in kemijsko tehnologijo Mb.	429	328	194	165	84	60	99	51	18	18	-	-	34	34
Program kemijska tehnologija	429	328	194	165	84	60	99	51	18	18	-	-	34	34
VSS program kemijska tehnologija	271	183	141	112	57	33	55	20	-	-	-	-	18	18
UN program kemijska tehnologija	158	145	53	53	27	27	44	31	18	18	-	-	16	16
Skupni letniki	80	80	53	53	27	27	-	-	-	-	-	-	-	-

3.2 Študentje po visokošolskih zavodih, študijskih programih, letniku in načinu študija, Slovenija, 2003/04 (nadaljevanje)

Visokošolski zavod Študijski program	Skupaj z absolventi		1. letnik		2. letnik		3. letnik		4. letnik		5. letnik		Absolventi	
	vsi	redni	vsi	redni	vsi	redni	vsi	redni	vsi	redni	vsi	redni	vsi	redni
Kemijska tehnologija	57	44	-	-	-	-	23	10	18	18	-	-	16	16
Biokemijska tehnika	21	21	-	-	-	-	21	21	-	-	-	-	-	-
Fakulteta za strojništvo Maribor	1581	1245	666	571	227	180	408	219	94	91	21	19	165	165
Program strojništvo	1156	840	429	338	190	146	344	167	65	63	21	19	107	107
VSS program strojništvo	827	516	340	249	141	97	275	99	-	-	-	-	71	71
Enotna 1. in 2. letnik	614	374	340	249	141	97	133	28	-	-	-	-	-	-
Energetika in procesno strojništvo	48	39	-	-	-	-	27	18	-	-	-	-	21	21
Konstruktorstvo in gradnja strojev	58	48	-	-	-	-	35	25	-	-	-	-	23	23
Proizvodno strojništvo	107	55	-	-	-	-	80	28	-	-	-	-	27	27
UN program strojništvo	329	324	89	89	49	49	69	68	65	63	21	19	36	36
Enotna 1. in 2. letnik	94	94	61	61	33	33	-	-	-	-	-	-	-	-
Energetika in procesno strojništvo	14	14	-	-	-	-	5	5	3	3	4	4	2	2
Proizvodno strojništvo	23	20	-	-	-	-	6	6	4	2	5	4	8	8
Konstruktorstvo in gradnja strojev	37	36	-	-	-	-	14	13	9	9	8	8	6	6
Inženirsko oblikovanje	13	12	-	-	-	-	6	6	4	4	1	-	2	2
Gospodarsko inženirstvo-strojniška smer	104	104	28	28	16	16	22	22	28	28	-	-	10	10
Podjetniško inženirstvo	22	22	-	-	-	-	9	9	10	10	2	2	1	1
Okoljevarstveno inženirstvo	6	6	-	-	-	-	1	1	4	4	1	1	-	-
Mehatronika	16	16	-	-	-	-	6	6	3	3	-	-	7	7
Program tekstilstvo	425	405	237	233	37	34	64	52	29	28	-	-	58	58
VSS program tekstilstvo	354	335	225	221	33	30	49	37	-	-	-	-	47	47
Enotna 1. in 2. letnik	284	271	225	221	33	30	26	20	-	-	-	-	-	-
Tekstilna tehnologija	30	26	-	-	-	-	9	5	-	-	-	-	21	21
Tekstilno-konfeksijska tehnologija	40	38	-	-	-	-	14	12	-	-	-	-	26	26
UN program tekstilstvo	71	70	12	12	4	4	15	15	29	28	-	-	11	11
Enotni 1., 2. in 3. letnik	16	16	12	12	4	4	-	-	-	-	-	-	-	-
Tekstilna tehnologija	1	1	-	-	-	-	-	-	-	-	-	-	1	1
Ekogeno tekstilno inženirstvo	14	13	-	-	-	-	2	2	10	9	-	-	2	2
Oblačilno tekstilstvo	20	20	-	-	-	-	6	6	7	7	-	-	7	7
Inženirski menedžment	20	20	-	-	-	-	7	7	12	12	-	-	1	1
Fakulteta za računalništvo in informatiko	1453	1404	492	443	357	357	269	269	89	89	75	75	171	171
VSS program računalništvo in informatika	621	596	219	194	167	167	132	132	-	-	-	-	103	103
Enoten 1. letnik	219	194	219	194	-	-	-	-	-	-	-	-	-	-
Logika in sistemi	105	105	-	-	33	33	35	35	-	-	-	-	37	37
Programska oprema	137	137	-	-	56	56	49	49	-	-	-	-	32	32
Informatika	160	160	-	-	78	78	48	48	-	-	-	-	34	34
UN program računalništvo in informatika	832	808	273	249	190	190	137	137	89	89	75	75	68	68
Enotna 1. in 2. letnik	463	439	273	249	190	190	-	-	-	-	-	-	-	-
Logika in sistemi	96	96	-	-	-	-	32	32	30	30	19	19	15	15
Programska oprema	131	131	-	-	-	-	52	52	27	27	26	26	26	26
Informatika	142	142	-	-	-	-	53	53	32	32	30	30	27	27
Fakulteta za pomorstvo in promet	2061	1277	587	423	377	246	338	202	135	79	-	-	624	327
VSS programi	1520	850	491	338	310	181	249	127	-	-	-	-	470	204
Tehnologija prometa	1112	532	355	218	232	116	192	88	-	-	-	-	333	110
Pomorstvo	376	318	133	120	72	65	49	39	-	-	-	-	122	94
Navtika	226	189	70	63	50	46	33	24	-	-	-	-	73	56
Ladijsko strojništvo	150	129	63	57	22	19	16	15	-	-	-	-	49	38
Prometno-energetska tehnika	32	-	3	-	6	-	8	-	-	-	-	-	15	-
UN program tehnologija prometa	541	427	96	85	67	65	89	75	135	79	-	-	154	123
Politehnika	437	324	185	135	123	83	87	71	4	4	-	-	38	31
VSS ekonomika in vodenje tehnoloških procesov	333	220	138	88	97	57	60	44	-	-	-	-	38	31
UN program okolje	104	104	47	47	26	26	27	27	4	4	-	-	-	-
Kmetijskih ved	4425	4161	1373	1316	925	879	881	757	408	408	52	52	786	749
Biotehniška fakulteta	3419	3155	1051	994	758	712	717	593	331	331	-	-	562	525
Oddelek za agronomijo	803	731	266	230	175	175	180	144	51	51	-	-	131	131
VSS program kmetijstvo-agronomija	435	363	146	110	109	109	104	68	-	-	-	-	76	76
UN program kmetijstvo-agronomija	368	368	120	120	66	66	76	76	51	51	-	-	55	55

3.2 Študentje po visokošolskih zavodih, študijskih programih, letniku in načinu študija, Slovenija, 2003/04 (nadaljevanje)

Visokošolski zavod Študijski program	Skupaj z absolventi		1. letnik		2. letnik		3. letnik		4. letnik		5. letnik		Absolventi	
	vsj	redni	vsj	redni	vsj	redni	vsj	redni	vsj	redni	vsj	redni	vsj	redni
Oddelek za živilstvo	614	600	150	150	137	137	123	109	97	97	-	-	107	107
UN program živilska tehnologija	338	324	74	74	78	78	76	62	50	50	-	-	60	60
UN program mikrobiologija	276	276	76	76	59	59	47	47	47	47	-	-	47	47
Oddelek za gozdarstvo	405	351	103	103	127	91	69	64	27	27	-	-	79	66
VSS program gozdarstvo	212	158	52	52	87	51	35	30	-	-	-	-	38	25
UN program gozdarstvo	193	193	51	51	40	40	34	34	27	27	-	-	41	41
Oddelek za biologijo	386	386	85	85	79	79	76	76	87	87	-	-	59	59
Enoten 1. letnik	85	85	85	85	-	-	-	-	-	-	-	-	-	-
Pedagoška smer	30	30	-	-	3	3	2	2	23	23	-	-	2	2
Raziskovalno-tehnoška smer	271	271	-	-	76	76	74	74	64	64	-	-	57	57
Oddelek za lesarstvo	596	503	253	232	94	84	132	94	19	19	-	-	98	74
VSS program lesarstvo	412	319	165	144	72	62	101	63	-	-	-	-	74	50
UN program lesarstvo	184	184	88	88	22	22	31	31	19	19	-	-	24	24
Oddelek za zootehniko	466	435	160	160	114	114	105	74	26	26	-	-	61	61
VSS program kmetijstvo-zootehnika	241	210	72	72	51	51	80	49	-	-	-	-	38	38
UN program kmetijstvo-zootehnika	225	225	88	88	63	63	25	25	26	26	-	-	23	23
Oddelek za krajinsko arhitekturo	149	149	34	34	32	32	32	32	24	24	-	-	27	27
Veterinarska fakulteta	437	437	92	92	61	61	55	55	53	53	52	52	124	124
UN program veterinarstvo	437	437	92	92	61	61	55	55	53	53	52	52	124	124
Fakulteta za kmetijstvo Maribor	569	569	230	230	106	106	109	109	24	24	-	-	100	100
VSS program kmetijstvo	442	442	185	185	87	87	86	86	-	-	-	-	84	84
Agronomija	235	235	101	101	48	48	45	45	-	-	-	-	41	41
Sadjarstvo-vinogradništvo	125	125	50	50	25	25	26	26	-	-	-	-	24	24
Poljedelstvo-vrtnarstvo	110	110	51	51	23	23	19	19	-	-	-	-	17	17
Zootehnika	126	126	51	51	25	25	18	18	-	-	-	-	32	32
Kmetijska tehnika	81	81	33	33	14	14	23	23	-	-	-	-	11	11
UN program kmetijstvo	127	127	45	45	19	19	23	23	24	24	-	-	16	16
Medicinskih ved	2757	2725	561	561	489	489	416	384	325	325	539	539	427	427
Medicinska fakulteta	1685	1685	303	303	301	301	225	225	198	198	402	402	256	256
Splošna medicina	1321	1321	234	234	239	239	176	176	157	157	313	313	202	202
Stomatologija	364	364	69	69	62	62	49	49	41	41	89	89	54	54
Fakulteta za farmacijo	1072	1040	258	258	188	188	191	159	127	127	137	137	171	171
VSS program laboratorijska biomedicina	202	170	64	64	30	30	60	28	-	-	-	-	48	48
UN program farmacija	870	870	194	194	158	158	131	131	127	127	137	137	123	123
Umetniške akademije	915	884	195	186	206	184	169	169	172	172	-	-	173	173
Družbenih ved	915	884	195	186	206	184	169	169	172	172	-	-	173	173
Akademija za glasbo	417	402	96	96	106	91	84	84	72	72	-	-	59	59
Kompozicija in glasbena teorija	16	16	2	2	3	3	3	3	5	5	-	-	3	3
Dirigiranje	4	4	1	1	1	1	1	1	-	-	-	-	1	1
Petje	19	19	6	6	6	6	2	2	5	5	-	-	-	-
Inštrumenti s tipkami	63	62	10	10	14	13	13	13	9	9	-	-	17	17
Godala in dr. inštrumenti s strunami	91	91	26	26	21	21	21	21	16	16	-	-	7	7
Pihala, trobila, tolkala	104	104	23	23	21	21	26	26	21	21	-	-	13	13
Glasbena pedagogika	104	90	25	25	36	22	16	16	16	16	-	-	11	11
Cerkvena glasba	15	15	3	3	4	4	1	1	-	-	-	-	7	7
VSS program opera šola	1	1	-	-	-	-	1	1	-	-	-	-	-	-
Akademija za likovno umetnost	411	395	78	69	79	72	71	71	85	85	-	-	98	98
UN program slikarstvo	100	97	16	15	21	19	17	17	22	22	-	-	24	24
UN program kiparstvo	41	39	9	8	8	7	7	7	9	9	-	-	8	8
UN program oblikovanje	201	191	40	34	39	35	36	36	38	38	-	-	48	48
UN program restavracija	69	68	13	12	11	11	11	11	16	16	-	-	18	18
AGRFT	87	87	21	21	21	21	14	14	15	15	-	-	16	16
Dramska igra in umetniška beseda	36	36	9	9	7	7	6	6	8	8	-	-	6	6
Režija	28	28	7	7	6	6	5	5	5	5	-	-	5	5
Gledališko-radijska smer	11	11	3	3	2	2	2	2	3	3	-	-	1	1
Filmsko-televizijska smer	17	17	4	4	4	4	3	3	2	2	-	-	4	4
Dramaturgija	23	23	5	5	8	8	3	3	2	2	-	-	5	5

3.3 Študentje po visokošolskih zavodih, letniku študija in spolu, Slovenija 2003/04

Visokošolski zavod	Skupaj z absolventi		1. letnik		2. letnik		3. letnik		4. letnik		5. in 6. letnik		Absolventi	
	skupaj	žen-ske	skupaj	žen-ske	skupaj	žen-ske	skupaj	žen-ske	skupaj	žen-ske	skupaj	žen-ske	skupaj	žen-ske
Skupaj	87205	50744	27801	15031	17383	10150	16628	9877	7810	5028	1152	464	16431	10194
Univerza v Ljubljani	55733	32900	16817	9290	11062	6467	10025	6117	5946	3905	1012	458	10871	6663
Visoke šole	1923	1632	567	475	375	306	487	417	36	28	-	-	458	406
Visoka šola za zdravstvo	1923	1632	567	475	375	306	487	417	36	28	-	-	458	406
Fakultete	52895	30723	16055	8695	10481	6038	9369	5603	5738	3771	1012	458	10240	6158
Filozofska fakulteta	7586	6073	2074	1599	1398	1125	1211	991	1081	884	-	-	1822	1474
Ekonomsko fakulteta	8860	5509	2893	1687	1797	1130	1769	1168	969	639	-	-	1432	885
Pravna fakulteta	2026	1412	765	528	377	275	284	192	291	203	-	-	309	214
Fakulteta za družbene vede	4431	3144	965	654	838	591	887	619	733	534	-	-	1008	746
Fakulteta za šport	1068	387	254	102	206	88	185	63	216	70	-	-	207	64
Pedagoška fakulteta	2599	2341	661	558	504	463	492	459	416	378	-	-	526	483
Teološka fakulteta	390	208	148	98	60	28	60	29	44	22	36	9	42	22
Fakulteta za socialno delo	1135	1036	257	233	221	202	223	203	245	220	-	-	189	178
Fakulteta za upravo	3380	2513	1180	845	818	619	663	506	-	-	-	-	719	543
Fakulteta za strojništvo	1827	93	771	65	291	9	271	7	90	1	69	1	335	10
Fakulteta za elektrotehniko	2184	61	702	35	508	5	399	5	135	8	136	2	304	6
Fakulteta za arhitekturo	899	497	201	115	161	95	147	81	136	77	105	48	149	81
Fakulteta za gradbeništvo in geodezijo	1807	503	668	173	383	108	207	70	121	35	-	-	428	117
Fakulteta za kemijo in kemijsko tehnologijo	1501	721	576	288	312	133	256	121	100	50	-	-	257	129
Fakulteta za matematiko in fiziko	1020	399	421	180	172	55	156	57	86	28	-	-	185	79
Naravoslovnotehniška fakulteta	2055	1227	736	411	393	230	364	212	142	96	-	-	420	278
Oddelek za tekstilstvo	1300	943	450	296	274	193	211	155	67	60	-	-	298	239
Oddelek za materiale in metalurgijo	318	102	163	61	37	3	37	13	28	8	-	-	53	17
Oddelek za geotehnologijo in rudarstvo	237	60	60	19	43	9	75	16	22	9	-	-	37	7
Oddelek za geologijo	200	122	63	35	39	25	41	28	25	19	-	-	32	15
Fakulteta za računalništvo in informatiko	1453	91	492	39	357	25	269	10	89	6	75	3	171	8
Fakulteta za pomorstvo in promet	2061	560	587	156	377	94	338	92	135	47	-	-	624	171
Biotehniška fakulteta	3419	1747	1051	478	758	384	717	375	331	214	-	-	562	296
Oddelek za agronomijo	803	493	266	151	175	116	180	108	51	36	-	-	131	82
Oddelek za živilstvo	614	422	150	98	137	92	123	97	97	61	-	-	107	74
Oddelek za gozdarstvo	405	93	103	25	127	19	69	18	27	6	-	-	79	25
Oddelek za biologijo	386	293	85	65	79	63	76	55	87	66	-	-	59	44
Oddelek za lesarstvo	596	54	253	23	94	2	132	12	19	4	-	-	98	13
Oddelek za zootehniko	466	270	160	91	114	65	105	59	26	17	-	-	61	38
Oddelek za krajinsko arhitekturo	149	122	34	25	32	27	32	26	24	24	-	-	27	20
Veterinarska fakulteta	437	323	92	69	61	46	55	44	53	37	52	40	124	87
Medicinska fakulteta	1685	1071	303	186	301	190	225	152	198	138	402	250	256	155
Fakulteta za farmacijo	1072	807	258	196	188	143	191	147	127	84	137	105	171	132
Umetniške akademije	915	545	195	120	206	123	169	97	172	106	-	-	173	99
Akademija za glasbo	417	240	96	62	106	60	84	48	72	42	-	-	59	28
Akademija za likovno umetnost	411	263	78	50	79	50	71	41	85	57	-	-	98	65
AGRFT	87	42	21	8	21	13	14	8	15	7	-	-	16	6
Univerza v Mariboru	24452	13377	8368	4157	4808	2731	4826	2587	1830	1091	140	6	4480	2805
Visoke šole	847	740	300	260	223	196	85	80	-	-	-	-	239	204
Visoka zdravstvena šola	847	740	300	260	223	196	85	80	-	-	-	-	239	204
Fakultete	23605	12637	8068	3897	4585	2535	4741	2507	1830	1091	140	6	4241	2601
Pedagoška fakulteta	4944	4102	1145	908	879	728	791	687	574	472	-	-	1555	1307
Ekonomsko-poslovna fakulteta	3784	2534	1400	903	886	614	768	534	252	169	-	-	478	314
Fakulteta za organizacijske vede	5741	2824	1833	837	1119	552	1382	705	335	168	-	-	1072	562
Pravna fakulteta	1735	1184	525	349	385	262	338	233	282	199	-	-	205	141
Fakulteta za policijsko-varnostne vede	1064	502	391	206	268	146	194	76	-	-	-	-	211	74
Fakulteta za elektrotehniko, računalništvo in informatiko	2368	141	1046	89	407	26	404	9	147	6	119	5	245	6
Fakulteta za gradbeništvo	1390	390	638	179	224	54	248	74	104	26	-	-	176	57
Fakulteta za kemijo in kemijsko tehnologijo	429	312	194	136	84	59	99	78	18	9	-	-	34	30
Fakulteta za strojništvo	1581	361	666	176	227	39	408	58	94	29	21	1	165	58
Fakulteta za kmetijstvo	569	287	230	114	106	55	109	53	24	13	-	-	100	52
Univerza na Primorskem	4442	3075	1804	1167	891	640	947	676	30	29	-	-	770	563
Visoke šole	1752	1304	545	394	399	297	361	275	-	-	-	-	447	338
Turistica, Visoka šola za turizem	1630	1203	471	336	351	254	361	275	-	-	-	-	447	338
Visoka šola za zdravstvo Izola	122	101	74	58	48	43	-	-	-	-	-	-	-	-
Fakultete	2690	1771	1259	773	492	343	586	401	30	29	-	-	323	225
Fakulteta za humanistične študije	290	215	140	99	80	58	70	58	-	-	-	-	-	-
Fakulteta za management	1998	1199	978	560	330	209	417	254	-	-	-	-	273	176
Pedagoška fakulteta	402	357	141	114	82	76	99	89	30	29	-	-	50	49
Samostojni visokošolski zavodi	2578	1392	812	417	622	312	830	497	4	3	-	-	310	163
Visoka šola za podjetništvo	650	250	152	51	162	58	156	64	-	-	-	-	180	77
Visoka šola za upravljanje in poslovanje	1491	1007	475	306	337	224	587	400	-	-	-	-	92	77
Politehnika	437	135	185	60	123	30	87	33	4	3	-	-	38	9

3.4 Redni študentje po visokošolskih zavodih, letniku študija in spolu, Slovenija, 2003/04

Visokošolski zavod	Skupaj z absolventi		1. letnik		2. letnik		3. letnik		4. letnik		5. in 6. letnik		Absolventi	
	skupaj	ženske	skupaj	ženske	skupaj	ženske	skupaj	ženske	skupaj	ženske	skupaj	ženske	skupaj	ženske
Skupaj	63009	36825	19021	10321	12566	7416	10881	6494	6864	4416	1130	462	12547	7716
Univerza v Ljubljani	45050	26413	12845	7013	8934	5205	7695	4608	5402	3503	1009	457	9165	5627
Visoke šole	1263	1048	407	334	333	274	250	211	36	28	-	-	237	201
Visoka šola za zdravstvo	1263	1048	407	334	333	274	250	211	36	28	-	-	237	201
Fakultete	42903	24839	12252	6566	8417	4820	7276	4300	5194	3369	1009	457	8755	5327
Filozofska fakulteta	7031	5639	1820	1415	1308	1057	1171	961	1010	815	-	-	1722	1391
Ekonomsko fakulteta	5693	3576	1353	813	1136	708	1048	674	949	629	-	-	1207	752
Pravna fakulteta	1574	1121	500	358	325	237	253	171	270	190	-	-	226	165
Fakulteta za družbene vede	3647	2663	663	471	610	454	741	529	625	463	-	-	1008	746
Fakulteta za šport	945	361	206	89	182	82	148	57	202	69	-	-	207	64
Pedagoška fakulteta	2317	2068	661	558	448	409	401	368	306	275	-	-	501	458
Teološka fakulteta	361	192	143	95	54	25	54	25	38	19	33	8	39	20
Fakulteta za socialno delo	607	561	147	134	142	133	100	90	122	111	-	-	96	93
Fakulteta za upravo	1267	1034	466	380	341	275	214	182	-	-	-	-	246	197
Fakulteta za strojništvo	1754	91	750	65	290	9	265	6	90	1	69	1	290	9
Fakulteta za elektrotehniko	2125	59	702	35	508	5	340	3	135	8	136	2	304	6
Fakulteta za arhitekturo	847	472	149	90	161	95	147	81	136	77	105	48	149	81
Fakulteta za gradbeništvo in geodezijo	1558	448	584	149	285	84	204	69	121	35	-	-	364	111
Fakulteta za kemijo in kemijsko tehnologijo	1369	696	534	279	271	126	211	114	100	50	-	-	253	127
Fakulteta za matematiko in fiziko	963	384	390	166	155	54	150	57	83	28	-	-	185	79
Naravoslovnotehniška fakulteta	1847	1126	671	390	336	204	326	188	130	89	-	-	384	255
Oddelek za tekstilstvo	1103	847	390	278	221	169	174	131	56	53	-	-	262	216
Oddelek za materiale in metalurgijo	314	102	163	61	35	3	36	13	27	8	-	-	53	17
Oddelek za geotehnologijo in rudarstvo	236	59	59	18	43	9	75	16	22	9	-	-	37	7
Oddelek za geologijo	194	118	59	33	37	23	41	28	25	19	-	-	32	15
Fakulteta za računalništvo, in informatiko	1404	89	443	37	357	25	269	10	89	6	75	3	171	8
Fakulteta za pomorstvo in promet	1277	411	423	131	246	75	202	70	79	31	-	-	327	104
Biotehniška fakulteta	3155	1676	994	460	712	384	593	331	331	214	-	-	525	287
Oddelek za agronomijo	731	458	230	134	175	116	144	90	51	36	-	-	131	82
Oddelek za živilstvo	600	411	150	98	137	92	109	86	97	61	-	-	107	74
Oddelek za gozdarstvo	351	90	103	25	91	19	64	18	27	6	-	-	66	22
Oddelek za biologijo	386	293	85	65	79	63	76	55	87	66	-	-	59	44
Oddelek za lesarstvo	503	46	232	22	84	2	94	11	19	4	-	-	74	7
Oddelek za zootehniko	435	256	160	91	114	65	74	45	26	17	-	-	61	38
Oddelek za krajinsko arhitekturo	149	122	34	25	32	27	32	26	24	24	-	-	27	20
Veterinarska fakulteta	437	323	92	69	61	46	55	44	53	37	52	40	124	87
Medicinska fakulteta	1685	1071	303	186	301	190	225	152	198	138	402	250	256	155
Fakulteta za farmacijo	1040	778	258	196	188	143	159	118	127	84	137	105	171	132
Umetniške akademije	884	526	186	113	184	111	169	97	172	106	-	-	173	99
Akademija za glasbo	402	230	96	62	91	50	84	48	72	42	-	-	59	28
Akad. za likovno umetnost	395	254	69	43	72	48	71	41	85	57	-	-	98	65
AGRFT	87	42	21	8	21	13	14	8	15	7	-	-	16	6
Univerza v Mariboru	15196	8566	5159	2624	2979	1768	2660	1539	1428	881	121	5	2849	1749
Visoke šole	426	372	151	132	96	84	79	74	-	-	-	-	100	82
Visoka zdravstvena šola	426	372	151	132	96	84	79	74	-	-	-	-	100	82
Fakultete	14770	8194	5008	2492	2883	1684	2581	1465	1428	881	121	5	2749	1667
Pedagoška fakulteta	3620	3016	956	755	712	611	587	509	485	404	-	-	880	737
Ekonomsko-poslovna fakulteta	2542	1734	836	583	565	390	426	287	237	160	-	-	478	314
Fakulteta za organizacijske vede	1923	1070	484	261	381	208	433	242	176	99	-	-	449	260
Pravna fakulteta	1060	785	202	158	283	200	234	178	183	137	-	-	158	112
Fakulteta za policijsko-varnostne vede	358	238	134	90	98	69	61	37	-	-	-	-	65	42
Fak. za elektrotehniko, računalništvo in informatiko	1911	110	837	64	319	22	296	9	112	5	102	4	245	6
Fakulteta za gradbeništvo	1214	362	593	174	179	46	165	60	102	26	-	-	175	56
Fakulteta za kemijo in kemijsko tehnologijo	328	248	165	121	60	47	51	41	18	9	-	-	34	30
Fakulteta za strojništvo	1245	344	571	172	180	36	219	49	91	28	19	1	165	58
Fakulteta za kmetijstvo	569	287	230	114	106	55	109	53	24	13	-	-	100	52
Univerza na Primorskem	1649	1264	654	495	396	310	298	229	30	29	-	-	271	201
Visoke šole	546	432	212	170	130	108	90	68	-	-	-	-	114	86
Turistika, Visoka šola za turizem	424	331	138	112	82	65	90	68	-	-	-	-	114	86
Visoka šola za zdravstvo	122	101	74	58	48	43	-	-	-	-	-	-	-	-
Fakultete	1103	832	442	325	266	202	208	161	30	29	-	-	157	115
Fakulteta za humanistične študije	244	184	94	68	80	58	70	58	-	-	-	-	-	-
Fakulteta za management	493	327	207	143	104	68	75	50	-	-	-	-	107	66
Pedagoška fakulteta	366	321	141	114	82	76	63	53	30	29	-	-	50	49
Samostojni visokošolski zavodi	1114	582	363	189	257	133	228	118	4	3	-	-	262	139
Visoka šola za podjetništvo	425	178	89	35	91	36	87	38	-	-	-	-	158	69
Visoka šola za upravljanje in poslovanje	365	282	139	99	83	69	70	51	-	-	-	-	73	63
Politehnika	324	122	135	55	83	28	71	29	4	3	-	-	31	7

3.5 Redni študentje (brez absolventov) po visokošolskih zavodih, letniku študija in vrsti vpisa, Slovenija, 2003/04

Visokošolski zavod	Redni študentje skupaj	1. letnik		2. letnik		3. letnik		4. letnik		5. in 6. letnik	
		prvi vpis v letnik	ponavljanje letnika	prvi vpis v letnik	ponavljanje letnika	prvi vpis v letnik	ponavljanje letnika	prvi vpis v letnik	ponavljanje letnika	prvi vpis v letnik	ponavljanje letnika
Skupaj	50462	15437	3584	10734	1832	10042	839	6634	230	1125	5
Univerza v Ljubljani	35885	10410	2435	7606	1328	7052	643	5242	160	1004	5
Visoke šole	1026	327	80	321	12	242	8	36	-	-	-
Visoka šola za zdravstvo	1026	327	80	321	12	242	8	36	-	-	-
Fakultete	34148	9905	2347	7111	1306	6656	620	5040	154	1004	5
Filozofska fakulteta	5309	1186	634	1086	222	975	196	982	28	-	-
Ekonomska fakulteta	4486	1072	281	939	197	1013	35	949	-	-	-
Pravna fakulteta	1348	420	80	316	9	248	5	270	-	-	-
Fakulteta za družbene vede	2639	589	74	532	78	663	78	610	15	-	-
Fakulteta za šport	738	173	33	176	6	137	11	159	43	-	-
Pedagoška fakulteta	1816	587	74	417	31	385	16	304	2	-	-
Teološka fakulteta	322	132	11	51	3	52	2	35	3	33	-
Fakulteta za socialno delo	511	136	11	128	14	92	8	111	11	-	-
Fakulteta za upravo	1021	376	90	266	75	214	-	-	-	-	-
Fakulteta za strojništvo	1464	625	125	237	53	264	1	90	-	69	-
Fakulteta za elektrotehniko	1821	614	88	388	120	322	18	135	-	136	-
Fakulteta za arhitekturo	698	130	19	144	17	122	25	116	20	105	-
Fakulteta za gradbeništvo in geodezijo	1194	450	134	199	86	153	51	114	7	-	-
Fakulteta za kemijo in kem. tehnologijo	1116	437	97	215	56	182	29	100	-	-	-
Fakulteta za matematiko in fiziko	778	328	62	137	18	126	24	82	1	-	-
Naravoslovnotehniška fakulteta	1463	594	77	307	29	304	22	129	1	-	-
Oddelek za tekstilstvo	841	332	58	211	10	160	14	55	1	-	-
Oddelek za materiale in metalurgijo	261	159	4	32	3	32	4	27	-	-	-
Oddelek za geotehnologijo in rudarstvo	199	51	8	31	12	74	1	22	-	-	-
Oddelek za geologijo	162	52	7	33	4	38	3	25	-	-	-
Fakulteta za računalništvo in informatiko	1233	373	70	290	67	255	14	89	-	75	-
Fakulteta za pomorstvo in promet	950	346	77	210	36	201	1	79	-	-	-
Biotehniška fakulteta	2630	800	194	597	115	539	54	311	20	-	-
Oddelek za agronomijo	600	193	37	154	21	133	11	51	-	-	-
Oddelek za živilstvo	493	119	31	110	27	93	16	97	-	-	-
Oddelek za gozdarstvo	285	85	18	70	21	57	7	27	-	-	-
Oddelek za biologijo	327	72	13	67	12	66	10	67	20	-	-
Oddelek za lesarstvo	429	170	62	79	5	93	1	19	-	-	-
Oddelek za zootehniko	374	129	31	89	25	70	4	26	-	-	-
Oddelek za krajinsko arhitekturo	122	32	2	28	4	27	5	24	-	-	-
Veterinarska fakulteta	313	65	27	50	11	55	-	53	-	52	-
Medicinska fakulteta	1429	276	27	269	32	201	24	196	2	397	5
Fakulteta za farmacijo	869	196	62	157	31	153	6	126	1	137	-
Umetniške akademije	711	178	8	174	10	154	15	166	6	-	-
Akademija za glasbo	343	88	8	84	7	72	12	70	2	-	-
Akad. za likovno umetnost	297	69	-	70	2	68	3	81	4	-	-
AGRFT	71	21	-	20	1	14	-	15	-	-	-
Univerza v Mariboru	12347	4204	955	2539	440	2483	177	1358	70	121	-
Visoke šole	326	132	19	95	1	74	5	-	-	-	-
Visoka zdravstvena šola	326	132	19	95	1	74	5	-	-	-	-
Fakultete	12021	4072	936	2444	439	2409	172	1358	70	121	-
Pedagoška fakulteta	2740	846	110	632	80	567	20	462	23	-	-
Ekonomsko-poslovna fakulteta	2064	623	213	479	86	415	11	236	1	-	-
Fakulteta za organizacijske vede	1474	360	124	339	42	415	18	171	5	-	-
Pravna fakulteta	902	172	30	187	96	193	41	167	16	-	-
Fakulteta za policijsko-varnostne vede	293	117	17	80	18	55	6	-	-	-	-
Fak. za elektrotehniko, računalništvo in informatiko	1666	711	126	298	21	283	13	109	3	102	-
Fakulteta za gradbeništvo	1039	403	190	148	31	151	14	99	3	-	-
Fakulteta za kemijo in kem. tehnologijo	294	133	32	46	14	50	1	18	-	-	-
Fakulteta za strojništvo	1080	517	54	155	25	187	32	73	18	19	-
Fakulteta za kmetijstvo	469	190	40	80	26	93	16	23	1	-	-
Univerza na Primorskem	1378	527	127	378	18	288	10	30	-	-	-
Visoke šole	432	172	40	127	3	84	6	-	-	-	-
Turistica, Visoka šola za turizem	310	111	27	79	3	84	6	-	-	-	-
Visoka šola za zdravstvo	122	61	13	48	-	-	-	-	-	-	-
Fakultete	946	355	87	251	15	204	4	30	-	-	-
Fakulteta za humanistične študije	244	90	4	73	7	70	-	-	-	-	-
Fakulteta za management	386	143	64	97	7	71	4	-	-	-	-
Pedagoška fakulteta	316	122	19	81	1	63	-	30	-	-	-
Samostojni visokošolski zavodi	852	296	67	211	46	219	9	4	-	-	-
Visoka šola za podjetništvo	267	82	7	85	6	86	1	-	-	-	-
Visoka šola za upravljanje in poslovanje	292	106	33	65	18	70	-	-	-	-	-
Politehnika	293	108	27	61	22	63	8	4	-	-	-

3.6 Študentje izrednega študija (brez absolventov) po visokošolskih zavodih, letniku študija in vrsti vpisa, Slovenija, 2003/04

Visokošolski zavod	Izredni študentje skupaj	1. letnik		2. letnik		3. letnik		4. letnik		5. in 6. letnik	
		prvi vpis v letnik	ponavljjanje letnika	prvi vpis v letnik	ponavljjanje letnika	prvi vpis v letnik	ponavljjanje letnika	prvi vpis v letnik	ponavljjanje letnika	prvi vpis v letnik	ponavljjanje letnika
Skupaj	20312	6236	2544	4164	653	4864	883	852	94	6	16
Univerza v Ljubljani	8977	2949	1023	1699	429	1934	396	532	12	1	2
Visoke šole	439	160	-	42	-	237	-	-	-	-	-
Visoka šola za zdravstvo	439	160	-	42	-	237	-	-	-	-	-
Fakultete	8507	2780	1023	1635	429	1697	396	532	12	1	2
Filozofska fakulteta	455	136	118	85	5	38	2	71	-	-	-
Ekonomsko fakulteta	2942	754	786	317	344	368	353	20	-	-	-
Pravna fakulteta	369	250	15	43	9	30	1	21	-	-	-
Fakulteta za družbene vede	784	268	34	195	33	114	32	103	5	-	-
Fakulteta za šport	123	48	-	24	-	37	-	14	-	-	-
Pedagoška fakulteta	257	-	-	56	-	91	-	110	-	-	-
Teološka fakulteta	26	4	1	5	1	5	1	3	3	1	2
Fakulteta za socialno delo	435	97	13	75	4	121	2	119	4	-	-
Fakulteta za upravo	1640	711	3	476	1	449	-	-	-	-	-
Fakulteta za strojništvo	28	17	4	1	-	6	-	-	-	-	-
Fakulteta za elektrotehniko	59	-	-	-	-	59	-	-	-	-	-
Fakulteta za arhitekturo	52	49	3	-	-	-	-	-	-	-	-
Fakulteta za gradbeništvo in geodezijo	185	80	4	95	3	3	-	-	-	-	-
Fakulteta za kemijo in kem. tehnologijo	128	41	1	41	-	44	1	-	-	-	-
Fakulteta za matematiko in fiziko	57	29	2	15	2	6	-	3	-	-	-
Naravoslovnotehniška fakulteta	172	59	6	56	1	37	1	12	-	-	-
Oddelek za tekstilstvo	161	54	6	52	1	37	-	11	-	-	-
Oddelek za materiale in metalurgijo	4	-	-	2	-	-	1	1	-	-	-
Oddelek za geotehnologijo in rudarstvo	1	1	-	-	-	-	-	-	-	-	-
Oddelek za geologijo	6	4	-	2	-	-	-	-	-	-	-
Fakulteta za računalništvo in informatiko	49	49	-	-	-	-	-	-	-	-	-
Fakulteta za pomorstvo in promet	487	131	33	105	26	133	3	56	-	-	-
Biotehniška fakulteta	227	57	-	46	-	124	-	-	-	-	-
Oddelek za agronomijo	72	36	-	-	-	36	-	-	-	-	-
Oddelek za živilstvo	14	-	-	-	-	14	-	-	-	-	-
Oddelek za gozdarstvo	41	-	-	36	-	5	-	-	-	-	-
Oddelek za lesarstvo	69	21	-	10	-	38	-	-	-	-	-
Oddelek za zootehniko	31	-	-	-	-	31	-	-	-	-	-
Fakulteta za farmacijo	32	-	-	-	-	32	-	-	-	-	-
Umetniške akademije	31	9	-	22	-	-	-	-	-	-	-
Akademija za glasbo	15	-	-	15	-	-	-	-	-	-	-
Akad. za likovno umetnost	16	9	-	7	-	-	-	-	-	-	-
Univerza v Mariboru	7625	2132	1077	1670	159	1794	372	320	82	5	14
Visoke šole	282	149	-	127	-	6	-	-	-	-	-
Visoka zdravstvena šola	282	149	-	127	-	6	-	-	-	-	-
Fakultete	7343	1983	1077	1543	159	1788	372	320	82	5	14
Pedagoška fakulteta	649	184	5	158	9	192	12	89	-	-	-
Ekonomsko-poslovna fakulteta	1242	513	51	321	-	342	-	15	-	-	-
Fakulteta za organizacijske vede	3195	621	728	738	-	859	90	159	-	-	-
Pravna fakulteta	628	215	108	58	44	57	47	37	62	-	-
Fakulteta za policijsko-varnostne vede	560	225	32	155	15	130	3	-	-	-	-
Fakulteta za elektrotehniko, računalništvo in informatiko	457	121	88	39	49	49	59	17	18	4	13
Fakulteta za gradbeništvo	175	36	9	40	5	43	40	-	2	-	-
Fakulteta za kemijo in kem. tehnologijo	101	20	9	4	20	34	14	-	-	-	-
Fakulteta za strojništvo	336	48	47	30	17	82	107	3	-	1	1
Univerza na Primorskem	2294	754	396	474	21	545	104	-	-	-	-
Visoke šole	873	275	58	251	18	250	21	-	-	-	-
Turistica, Visoka šola za turizem	873	275	58	251	18	250	21	-	-	-	-
Fakultete	1421	479	338	223	3	295	83	-	-	-	-
Fakulteta za humanistične študije	46	46	-	-	-	-	-	-	-	-	-
Fakulteta za management	1339	433	338	223	3	260	82	-	-	-	-
Pedagoška fakulteta	36	-	-	-	-	35	1	-	-	-	-
Samostojni visokošolski zavodi	1416	401	48	321	44	591	11	-	-	-	-
Visoka šola za podjetništvo	203	60	3	61	10	65	4	-	-	-	-
Visoka šola za upravljanje in poslovanje	1107	320	16	243	11	517	-	-	-	-	-
Politehnika	106	21	29	17	23	9	7	-	-	-	-

3.7 Študentje po visokošolskih zavodih, letniku študija in zaposlitvi, Slovenija, 2003/04

Skupaj

Način študija	Skupaj				1. letnik				2. letnik				3. letnik			
	skupaj	neza-poslen	zapo-slen	iskalec zapo-slitve	skupaj	neza-poslen	zapo-slen	iskalec zapo-slitve	skupaj	neza-poslen	zapo-slen	iskalec zapo-slitve	skupaj	neza-poslen	zapo-slen	iskalec zapo-slitve
Skupaj	87205	73213	13278	714	27801	24076	3397	328	17383	14671	2553	159	16628	12427	4063	138
Redni	63009	62709	271	29	19021	18965	46	10	12566	12525	37	4	10881	10818	57	6
Izredni	24196	10504	13007	685	8780	5111	3351	318	4817	2146	2516	155	5747	1609	4006	132

Način študija	4. letnik				5- in 6. letnik				Absolventi			
	skupaj	neza-poslen	zapo-slen	iskalec zapo-slitve	skupaj	neza-poslen	zapo-slen	iskalec zapo-slitve	skupaj	neza-poslen	zapo-slen	iskalec zapo-slitve
Skupaj	7810	7166	600	14	1152	1132	19	1	16431	13661	2646	74
Redni	6864	6816	16	2	1130	1121	9	-	12547	12384	106	7
Izredni	946	350	584	12	22	11	10	1	3884	1277	2540	67

Univerza v Ljubljani

Način študija	Skupaj				1. letnik				2. letnik				3. letnik			
	skupaj	neza-poslen	zapo-slen	iskalec zapo-slitve	skupaj	neza-poslen	zapo-slen	iskalec zapo-slitve	skupaj	neza-poslen	zapo-slen	iskalec zapo-slitve	skupaj	neza-poslen	zapo-slen	iskalec zapo-slitve
Skupaj	55733	50144	5356	233	16817	15497	1186	134	11062	10002	1019	41	10025	8392	1602	31
Redni	45050	44821	208	21	12845	12812	25	8	8934	8909	22	3	7695	7648	43	4
Izredni	10683	5323	5148	212	3972	2685	1161	126	2128	1093	997	38	2330	744	1559	27

Način študija	4. letnik				5- in 6. letnik				Absolventi			
	skupaj	neza-poslen	zapo-slen	iskalec zapo-slitve	skupaj	neza-poslen	zapo-slen	iskalec zapo-slitve	skupaj	neza-poslen	zapo-slen	iskalec zapo-slitve
Skupaj	5946	5637	303	6	1012	1008	4	-	10871	9608	1242	21
Redni	5402	5385	15	2	1009	1005	4	-	9165	9062	99	4
Izredni	544	252	288	4	3	3	-	-	1706	546	1143	17

Univerza v Mariboru

Način študija	Skupaj				1. letnik				2. letnik				3. letnik			
	skupaj	neza-poslen	zapo-slen	iskalec zapo-slitve	skupaj	neza-poslen	zapo-slen	iskalec zapo-slitve	skupaj	neza-poslen	zapo-slen	iskalec zapo-slitve	skupaj	neza-poslen	zapo-slen	iskalec zapo-slitve
Skupaj	24452	18563	5493	396	8368	6771	1438	159	4808	3678	1029	101	4826	3189	1550	87
Redni	15196	15159	34	3	5159	5151	7	1	2979	2977	2	-	2660	2645	13	2
Izredni	9256	3404	5459	393	3209	1620	1431	158	1829	701	1027	101	2166	544	1537	85

Način študija	4. letnik				5- in 6. letnik				Absolventi			
	skupaj	neza-poslen	zapo-slen	iskalec zapo-slitve	skupaj	neza-poslen	zapo-slen	iskalec zapo-slitve	skupaj	neza-poslen	zapo-slen	iskalec zapo-slitve
Skupaj	1830	1525	297	8	140	124	15	1	4480	3276	1164	40
Redni	1428	1427	1	-	121	116	5	-	2849	2843	6	-
Izredni	402	98	296	8	19	8	10	1	1631	433	1158	40

3.7 Študentje po visokošolskih zavodih, letniku študija in zaposlitvi, Slovenija, 2003/04 (nadaljevanje)

Univerza na Primorskem

Način študija	Skupaj				1. letnik				2. letnik				3. letnik			
	skupaj	neza-poslen	zapo-slen	iskalec zapo-slitve	skupaj	neza-poslen	zapo-slen	iskalec zapo-slitve	skupaj	neza-poslen	zapo-slen	iskalec zapo-slitve	skupaj	neza-poslen	zapo-slen	iskalec zapo-slitve
Skupaj	4442	3069	1292	81	1804	1313	456	35	891	646	229	16	947	553	375	19
Redni	1649	1623	22	4	654	642	11	1	396	386	9	1	298	297	1	-
Izredni	2793	1446	1270	77	1150	671	445	34	495	260	220	15	649	256	374	19

Način študija	4. letnik				5- in 6. letnik				Absolventi			
	skupaj	neza-poslen	zapo-slen	iskalec zapo-slitve	skupaj	neza-poslen	zapo-slen	iskalec zapo-slitve	skupaj	neza-poslen	zapo-slen	iskalec zapo-slitve
Skupaj	30	-	-	-	-	-	-	-	770	477	232	11
Redni	30	-	-	-	-	-	-	-	271	218	1	2
Izredni	-	-	-	-	-	-	-	-	499	259	231	9

Samostojni visokošolski zavodi

Način študija	Skupaj				1. letnik				2. letnik				3. letnik			
	skupaj	neza-poslen	zapo-slen	iskalec zapo-slitve	skupaj	neza-poslen	zapo-slen	iskalec zapo-slitve	skupaj	neza-poslen	zapo-slen	iskalec zapo-slitve	skupaj	neza-poslen	zapo-slen	iskalec zapo-slitve
Skupaj	2578	1437	1137	4	812	495	317	-	622	345	276	1	830	293	536	1
Redni	1114	1106	7	1	363	360	3	-	257	253	4	-	228	228	-	-
Izredni	1464	331	1130	3	449	135	314	-	365	92	272	1	602	65	536	1

Način študija	4. letnik				5- in 6. letnik				Absolventi			
	skupaj	neza-poslen	zapo-slen	iskalec zapo-slitve	skupaj	neza-poslen	zapo-slen	iskalec zapo-slitve	skupaj	neza-poslen	zapo-slen	iskalec zapo-slitve
Skupaj	4	4	-	-	-	-	-	-	310	300	8	2
Redni	4	4	-	-	-	-	-	-	262	261	-	1
Izredni	-	-	-	-	-	-	-	-	48	39	8	1

3.8 Študentje po visokošolskih zavodih, načinu študija, vrsti študijskih programov in spolu, Slovenija, 2003/04

Visokošolski zavod	Skupaj				Visokošolski strokovni programi				Univerzitetni programi				
	skupaj	ženske	od tega absolventi		skupaj	ženske	od tega absolventi		skupaj	ženske	od tega absolventi		
			skupaj	ženske			skupaj	ženske			skupaj	ženske	
Skupaj	Skupaj	87205	50744	16431	10194	39819	21773	7168	4090	47386	28971	9263	6104
	Redni	63009	36825	12547	7716	21109	11149	4240	2292	41900	25676	8307	5424
	Izredni	24196	13919	3884	2478	18710	10624	2928	1798	5486	3295	956	680
Univerza v Ljubljani	Skupaj	55733	32900	10871	6663	20222	11130	3911	2145	35511	21770	6960	4518
	Redni	45050	26413	9165	5627	12685	6488	2488	1286	32365	19925	6677	4341
	Izredni	10683	6487	1706	1036	7537	4642	1423	859	3146	1845	283	177
Visoke šole	Skupaj	1923	1632	458	406	1923	1632	458	406	-	-	-	-
	Redni	1263	1048	237	201	1263	1048	237	201	-	-	-	-
	Izredni	660	584	221	205	660	584	221	205	-	-	-	-
Fakultete	Skupaj	52895	30723	10240	6158	18298	9497	3453	1739	34597	21226	6787	4419
	Redni	42903	24839	8755	5327	11421	5439	2251	1085	31482	19400	6504	4242
	Izredni	9992	5884	1485	831	6877	4058	1202	654	3115	1826	283	177
Filozofska fakulteta	Skupaj	7586	6073	1822	1474	-	-	-	-	7586	6073	1822	1474
	Redni	7031	5639	1722	1391	-	-	-	-	7031	5639	1722	1391
	Izredni	555	434	100	83	-	-	-	-	555	434	100	83
Ekonomska fakulteta	Skupaj	8860	5509	1432	885	4607	3133	535	357	4253	2376	897	528
	Redni	5693	3576	1207	752	2223	1571	364	244	3470	2005	843	508
	Izredni	3167	1933	225	133	2384	1562	171	113	783	371	54	20
Pravna fakulteta	Skupaj	2026	1412	309	214	-	-	-	-	2026	1412	309	214
	Redni	1574	1121	226	165	-	-	-	-	1574	1121	226	165
	Izredni	452	291	83	49	-	-	-	-	452	291	83	49
Fakulteta za družbene vede	Skupaj	4431	3144	1008	746	-	-	-	-	4431	3144	1008	746
	Redni	3647	2663	1008	746	-	-	-	-	3647	2663	1008	746
	Izredni	784	481	-	-	-	-	-	-	784	481	-	-
Fakulteta za šport	Skupaj	1068	387	207	64	-	-	-	-	1068	387	207	64
	Redni	945	361	207	64	-	-	-	-	945	361	207	64
	Izredni	123	26	-	-	-	-	-	-	123	26	-	-
Pedagoška fakulteta	Skupaj	2599	2341	526	483	421	414	82	80	2178	1927	444	403
	Redni	2317	2068	501	458	261	256	69	67	2056	1812	432	391
	Izredni	282	273	25	25	160	158	13	13	122	115	12	12
Teološka fakulteta	Skupaj	390	208	42	22	-	-	-	-	390	208	42	22
	Redni	361	192	39	20	-	-	-	-	361	192	39	20
	Izredni	29	16	3	2	-	-	-	-	29	16	3	2
Fakulteta za socialno delo	Skupaj	1135	1036	189	178	1135	1036	189	178	-	-	-	-
	Redni	607	561	96	93	607	561	96	93	-	-	-	-
	Izredni	528	475	93	85	528	475	93	85	-	-	-	-
Fakulteta za upravo	Skupaj	3380	2513	719	543	3380	2513	719	543	-	-	-	-
	Redni	1267	1034	246	197	1267	1034	246	197	-	-	-	-
	Izredni	2113	1479	473	346	2113	1479	473	346	-	-	-	-
Fakulteta za strojništvo	Skupaj	1827	93	335	10	1113	54	263	9	714	39	72	1
	Redni	1754	91	290	9	1040	52	218	8	714	39	72	1
	Izredni	73	2	45	1	73	2	45	1	-	-	-	-
Fakulteta za elektrotehniko	Skupaj	2184	61	304	6	1082	24	172	3	1102	37	132	3
	Redni	2125	59	304	6	1024	22	172	3	1101	37	132	3
	Izredni	59	2	-	-	58	2	-	-	1	-	-	-
Fakulteta za arhitekturo	Skupaj	899	497	149	81	-	-	-	-	899	497	149	81
	Redni	847	472	149	81	-	-	-	-	847	472	149	81
	Izredni	52	25	-	-	-	-	-	-	52	25	-	-

3.8 Študentje po visokošolskih zavodih, načinu študija, vrsti študijskih programov in spolu, Slovenija, 2003/04 (nadaljevanje)

Visokošolski zavod	Skupaj				Visokošolski strokovni programi				Univerzitetni programi			
	skupaj	ženske	od tega absolventi		skupaj	ženske	od tega absolventi		skupaj	ženske	od tega absolventi	
			skupaj	ženske			skupaj	ženske			skupaj	ženske
Fakulteta za gradbeništvo in geodezijo												
Skupaj	1807	503	428	117	686	162	148	31	1121	341	280	86
Redni	1558	448	364	111	437	107	84	25	1121	341	280	86
Izredni	249	55	64	6	249	55	64	6	-	-	-	-
Fakulteta za kemijo in kem. tehnologijo												
Skupaj	1501	721	257	129	747	277	126	47	754	444	131	82
Redni	1369	696	253	127	615	252	122	45	754	444	131	82
Izredni	132	25	4	2	132	25	4	2	-	-	-	-
Fakulteta za matematiko in fiziko												
Skupaj	1020	399	185	79	293	155	86	50	727	244	99	29
Redni	963	384	185	79	279	150	86	50	684	234	99	29
Izredni	57	15	-	-	14	5	-	-	43	10	-	-
Naravoslovnotehniška fakulteta												
Skupaj	2055	1227	420	278	1193	676	286	189	862	551	134	89
Redni	1847	1126	384	255	1004	586	250	166	843	540	134	89
Izredni	208	101	36	23	189	90	36	23	19	11	-	-
Oddelek za tekstilstvo												
Skupaj	1300	943	298	239	866	579	232	178	434	364	66	61
Redni	1103	847	262	216	680	490	196	155	423	357	66	61
Izredni	197	96	36	23	186	89	36	23	11	7	-	-
Oddelek za materiale in metalurgijo												
Skupaj	318	102	53	17	184	63	34	9	134	39	19	8
Redni	314	102	53	17	182	63	34	9	132	39	19	8
Izredni	4	-	-	-	2	-	-	-	2	-	-	-
Oddelek za geotehnologijo in rudarstvo												
Skupaj	237	60	37	7	143	34	20	2	94	26	17	5
Redni	236	59	37	7	142	33	20	2	94	26	17	5
Izredni	1	1	-	-	1	1	-	-	-	-	-	-
Oddelek za geologijo												
Skupaj	200	122	32	15	-	-	-	-	200	122	32	15
Redni	194	118	32	15	-	-	-	-	194	118	32	15
Izredni	6	4	-	-	-	-	-	-	6	4	-	-
Fakulteta za računalništvo in informatiko												
Skupaj	1453	91	171	8	619	46	103	3	834	45	68	5
Redni	1404	89	171	8	594	46	103	3	810	43	68	5
Izredni	49	2	-	-	25	-	-	-	24	2	-	-
Fakulteta za pomorstvo in promet												
Skupaj	2061	560	624	171	1520	366	470	114	541	194	154	57
Redni	1277	411	327	104	850	250	204	58	427	161	123	46
Izredni	784	149	297	67	670	116	266	56	114	33	31	11
Biotehniška fakulteta												
Skupaj	3419	1747	562	296	1300	461	226	91	2119	1286	336	205
Redni	3155	1676	525	287	1050	401	189	82	2105	1275	336	205
Izredni	264	71	37	9	250	60	37	9	14	11	-	-
Oddelek za agronomijo												
Skupaj	803	493	131	82	435	281	76	52	368	212	55	30
Redni	731	458	131	82	363	246	76	52	368	212	55	30
Izredni	72	35	-	-	72	35	-	-	-	-	-	-
Oddelek za živilstvo												
Skupaj	614	422	107	74	-	-	-	-	614	422	107	74
Redni	600	411	107	74	-	-	-	-	600	411	107	74
Izredni	14	11	-	-	-	-	-	-	14	11	-	-
Oddelek za gozdarstvo												
Skupaj	405	93	79	25	212	35	38	11	193	58	41	14
Redni	351	90	66	22	158	32	25	8	193	58	41	14
Izredni	54	3	13	3	54	3	13	3	-	-	-	-
Oddelek za biologijo												
Skupaj	386	293	59	44	-	-	-	-	386	293	59	44
Redni	386	293	59	44	-	-	-	-	386	293	59	44
Oddelek za lesarstvo												
Skupaj	596	54	98	13	412	18	74	6	184	36	24	7
Redni	503	46	74	7	319	10	50	-	184	36	24	7
Izredni	93	8	24	6	93	8	24	6	-	-	-	-
Oddelek za zootehniko												
Skupaj	466	270	61	38	241	127	38	22	225	143	23	16
Redni	435	256	61	38	210	113	38	22	225	143	23	16
Izredni	31	14	-	-	31	14	-	-	-	-	-	-

3.8 Študentje po visokošolskih zavodih, načinu študija, vrsti študijskih programov in spolu, Slovenija, 2003/04 (nadaljevanje)

Visokošolski zavod	Skupaj				Visokošolski strokovni programi				Univerzitetni programi			
	skupaj	ženske	od tega absolventi		skupaj	ženske	od tega absolventi		skupaj	ženske	od tega absolventi	
			skupaj	ženske			skupaj	ženske			skupaj	ženske
Oddelek za krajinsko arhitekturo												
Skupaj	149	122	27	20	-	-	-	-	149	122	27	20
Redni	149	122	27	20	-	-	-	-	149	122	27	20
Veterinarska fakulteta												
Skupaj	437	323	124	87	-	-	-	-	437	323	124	87
Redni	437	323	124	87	-	-	-	-	437	323	124	87
Medicinska fakulteta												
Skupaj	1685	1071	256	155	-	-	-	-	1685	1071	256	155
Redni	1685	1071	256	155	-	-	-	-	1685	1071	256	155
Fakulteta za farmacijo												
Skupaj	1072	807	171	132	202	180	48	44	870	627	123	88
Redni	1040	778	171	132	170	151	48	44	870	627	123	88
Izredni	32	29	-	-	32	29	-	-	-	-	-	-
Umetniške akademije												
Skupaj	915	545	173	99	1	1	-	-	914	544	173	99
Redni	884	526	173	99	1	1	-	-	883	525	173	99
Izredni	31	19	-	-	-	-	-	-	31	19	-	-
Akademija za glasbo												
Skupaj	417	240	59	28	1	1	-	-	416	239	59	28
Redni	402	230	59	28	1	1	-	-	401	229	59	28
Izredni	15	10	-	-	-	-	-	-	15	10	-	-
Akad. za likovno umetnost												
Skupaj	411	263	98	65	-	-	-	-	411	263	98	65
Redni	395	254	98	65	-	-	-	-	395	254	98	65
Izredni	16	9	-	-	-	-	-	-	16	9	-	-
AGRFT												
Skupaj	87	42	16	6	-	-	-	-	87	42	16	6
Redni	87	42	16	6	-	-	-	-	87	42	16	6
Univerza v Mariboru												
Skupaj	24452	13377	4480	2805	13204	6653	2204	1245	11248	6724	2276	1560
Redni	15196	8566	2849	1749	6242	3261	1246	692	8954	5305	1603	1057
Izredni	9256	4811	1631	1056	6962	3392	958	553	2294	1419	673	503
Visoke šole												
Skupaj	847	740	239	204	847	740	239	204	-	-	-	-
Redni	426	372	100	82	426	372	100	82	-	-	-	-
Izredni	421	368	139	122	421	368	139	122	-	-	-	-
Visoka zdravstvena šola												
Skupaj	847	740	239	204	847	740	239	204	-	-	-	-
Redni	426	372	100	82	426	372	100	82	-	-	-	-
Izredni	421	368	139	122	421	368	139	122	-	-	-	-
Fakultete												
Skupaj	23605	12637	4241	2601	12357	5913	1965	1041	11248	6724	2276	1560
Redni	14770	8194	2749	1667	5816	2889	1146	610	8954	5305	1603	1057
Izredni	8835	4443	1492	934	6541	3024	819	431	2294	1419	673	503
Pedagoška fakulteta												
Skupaj	4944	4102	1555	1307	764	736	284	274	4180	3366	1271	1033
Redni	3620	3016	880	737	335	326	96	92	3285	2690	784	645
Izredni	1324	1086	675	570	429	410	188	182	895	676	487	388
Ekonomsko-poslovna fakulteta												
Skupaj	3784	2534	478	314	2196	1560	222	161	1588	974	256	153
Redni	2542	1734	478	314	1062	822	222	161	1480	912	256	153
Izredni	1242	800	-	-	1134	738	-	-	108	62	-	-
Fakulteta za organizacijske vede												
Skupaj	5741	2824	1072	562	4280	2098	744	380	1461	726	328	182
Redni	1923	1070	449	260	948	595	260	164	975	475	189	96
Izredni	3818	1754	623	302	3332	1503	484	216	486	251	139	86
Pravna fakulteta												
Skupaj	1735	1184	205	141	-	-	-	-	1735	1184	205	141
Redni	1060	785	158	112	-	-	-	-	1060	785	158	112
Izredni	675	399	47	29	-	-	-	-	675	399	47	29
Fakulteta za policijsko-varnostne vede												
Skupaj	1064	502	211	74	1064	502	211	74	-	-	-	-
Redni	358	238	65	42	358	238	65	42	-	-	-	-
Izredni	706	264	146	32	706	264	146	32	-	-	-	-

3.8 Študentje po visokošolskih zavodih, načinu študija, vrsti študijskih programov in spolu, Slovenija, 2003/04 (nadaljevanje)

Visokošolski zavod	Skupaj				Visokošolski strokovni programi				Univerzitetni programi				
	skupaj	ženske	od tega absolventi		skupaj	ženske	od tega absolventi		skupaj	ženske	od tega absolventi		
			skupaj	ženske			skupaj	ženske			skupaj	ženske	
Fak. za elektrotehniko, računalništvo in informatiko	Skupaj	2368	141	245	6	1300	55	166	4	1068	86	79	2
	Redni	1911	110	245	6	940	43	166	4	971	67	79	2
	Izredni	457	31	-	-	360	12	-	-	97	19	-	-
Fakulteta za gradbeništvo	Skupaj	1390	390	176	57	859	241	118	38	531	149	58	19
	Redni	1214	362	175	56	697	214	117	37	517	148	58	19
	Izredni	176	28	1	1	162	27	1	1	14	1	-	-
Fakulteta za kemijo in kem. tehnologijo	Skupaj	429	312	34	30	271	203	18	18	158	109	16	12
	Redni	328	248	34	30	183	149	18	18	145	99	16	12
	Izredni	101	64	-	-	88	54	-	-	13	10	-	-
Fakulteta za strojništvo	Skupaj	1581	361	165	58	1181	285	118	48	400	76	47	10
	Redni	1245	344	165	58	851	269	118	48	394	75	47	10
	Izredni	336	17	-	-	330	16	-	-	6	1	-	-
Fakulteta za kmetijstvo	Skupaj	569	287	100	52	442	233	84	44	127	54	16	8
	Redni	569	287	100	52	442	233	84	44	127	54	16	8
Univerza na Primorskem	Skupaj	4442	3075	770	563	3919	2668	743	537	523	407	27	26
	Redni	1649	1264	271	201	1172	888	244	175	477	376	27	26
	Izredni	2793	1811	499	362	2747	1780	499	362	46	31	-	-
Visoke šole	Skupaj	1752	1304	447	338	1752	1304	447	338	-	-	-	-
	Redni	546	432	114	86	546	432	114	86	-	-	-	-
	Izredni	1206	872	333	252	1206	872	333	252	-	-	-	-
Turistica, Visoka šola za turizem	Skupaj	1630	1203	447	338	1630	1203	447	338	-	-	-	-
	Redni	424	331	114	86	424	331	114	86	-	-	-	-
	Izredni	1206	872	333	252	1206	872	333	252	-	-	-	-
Visoka šola za zdravstvo	Skupaj	122	101	-	-	122	101	-	-	-	-	-	-
	Redni	122	101	-	-	122	101	-	-	-	-	-	-
Fakultete	Skupaj	2690	1771	323	225	2167	1364	296	199	523	407	27	26
	Redni	1103	832	157	115	626	456	130	89	477	376	27	26
	Izredni	1587	939	166	110	1541	908	166	110	46	31	-	-
Fakulteta za humanistične študije	Skupaj	290	215	-	-	-	-	-	-	290	215	-	-
	Redni	244	184	-	-	-	-	-	-	244	184	-	-
	Izredni	46	31	-	-	-	-	-	-	46	31	-	-
Fakulteta za management	Skupaj	1998	1199	273	176	1998	1199	273	176	-	-	-	-
	Redni	493	327	107	66	493	327	107	66	-	-	-	-
	Izredni	1505	872	166	110	1505	872	166	110	-	-	-	-
Pedagoška fakulteta	Skupaj	402	357	50	49	169	165	23	23	233	192	27	26
	Redni	366	321	50	49	133	129	23	23	233	192	27	26
	Izredni	36	36	-	-	36	36	-	-	-	-	-	-
Samostojni visokošolski zavodi	Skupaj	2578	1392	310	163	2474	1322	310	163	104	70	-	-
	Redni	1114	582	262	139	1010	512	262	139	104	70	-	-
	Izredni	1464	810	48	24	1464	810	48	24	-	-	-	-
Visoka šola za podjetništvo	Skupaj	650	250	180	77	650	250	180	77	-	-	-	-
	Redni	425	178	158	69	425	178	158	69	-	-	-	-
	Izredni	225	72	22	8	225	72	22	8	-	-	-	-
Visoka šola za upravljanje in poslovanje	Skupaj	1491	1007	92	77	1491	1007	92	77	-	-	-	-
	Redni	365	282	73	63	365	282	73	63	-	-	-	-
	Izredni	1126	725	19	14	1126	725	19	14	-	-	-	-
Politehnika	Skupaj	437	135	38	9	333	65	38	9	104	70	-	-
	Redni	324	122	31	7	220	52	31	7	104	70	-	-
	Izredni	113	13	7	2	113	13	7	2	-	-	-	-

3.9 Študentje po področjih izobraževanja mednarodne standardne klasifikacije izobraževanja (ISCED 97), načinu študija, vrsti študijskih programov in spolu, Slovenija, 2003/04

Področje izobraževanja	Način študija	Skupaj			Visokošolski strokovni programi			Univerzitetni programi		
		skupaj	ženske	absolventi	skupaj	ženske	absolventi	skupaj	ženske	absolventi
Skupaj	Skupaj	87205	50744	16431	39819	21773	7168	47386	28971	9263
	Redni	63009	36825	12547	21109	11149	4240	41900	25676	8307
	Izredni	24196	13919	3884	18710	10624	2928	5486	3295	956
Izobraževanje	Skupaj	9672	7786	2523	1354	1315	389	8318	6471	2134
	Redni	7778	6237	1821	729	711	188	7049	5526	1633
	Izredni	1894	1549	702	625	604	201	1269	945	501
Izobraževanje učiteljev	Skupaj	9672	7786	2523	1354	1315	389	8318	6471	2134
	Redni	7778	6237	1821	729	711	188	7049	5526	1633
	Izredni	1894	1549	702	625	604	201	1269	945	501
Humanistika in umetnost	Skupaj	7090	5323	1442	2	2	-	7088	5321	1442
	Redni	6818	5147	1415	2	2	-	6816	5145	1415
	Izredni	272	176	27	-	-	-	272	176	27
Umetnost	Skupaj	993	642	205	2	2	-	991	640	205
	Redni	976	632	205	2	2	-	974	630	205
	Izredni	17	10	-	-	-	-	17	10	-
Humanistika	Skupaj	6097	4681	1237	-	-	-	6097	4681	1237
	Redni	5842	4515	1210	-	-	-	5842	4515	1210
	Izredni	255	166	27	-	-	-	255	166	27
Družbene vede, poslovne vede in pravo	Skupaj	36147	22980	6264	18831	11747	2778	17316	11233	3486
	Redni	20687	13982	4525	6924	4802	1436	13763	9180	3089
	Izredni	15460	8998	1739	11907	6945	1342	3553	2053	397
Družbene vede	Skupaj	8232	5458	1518	-	-	-	8232	5458	1518
	Redni	6672	4573	1439	-	-	-	6672	4573	1439
	Izredni	1560	885	79	-	-	-	1560	885	79
Novinarstvo in obveščanje	Skupaj	643	523	141	-	-	-	643	523	141
	Redni	547	446	141	-	-	-	547	446	141
	Izredni	96	77	-	-	-	-	96	77	-
Poslovne in upravne vede	Skupaj	23511	14403	4091	18831	11747	2778	4680	2656	1313
	Redni	10834	7057	2561	6924	4802	1436	3910	2255	1125
	Izredni	12677	7346	1530	11907	6945	1342	770	401	188
Pravo	Skupaj	3761	2596	514	-	-	-	3761	2596	514
	Redni	2634	1906	384	-	-	-	2634	1906	384
	Izredni	1127	690	130	-	-	-	1127	690	130
Znanost, matematika in računalništvo	Skupaj	4648	1371	643	1476	241	237	3172	1130	406
	Redni	4333	1340	643	1238	225	237	3095	1115	406
	Izredni	315	31	-	238	16	-	77	15	-
Vede o življenju	Skupaj	830	597	147	-	-	-	830	597	147
	Redni	830	597	147	-	-	-	830	597	147
Fizikalne vede	Skupaj	1024	423	170	153	50	33	871	373	137
	Redni	966	406	170	139	45	33	827	361	137
	Izredni	58	17	-	14	5	-	44	12	-
Matematika in statistika	Skupaj	354	199	85	140	105	53	214	94	32
	Redni	354	199	85	140	105	53	214	94	32
Računalništvo	Skupaj	2440	152	241	1183	86	151	1257	66	90
	Redni	2183	138	241	959	75	151	1224	63	90
	Izredni	257	14	-	224	11	-	33	3	-

3.9 Študentje po področjih izobraževanja mednarodne standardne klasifikacije izobraževanja (ISCED 97), načinu študija, vrsti študijskih programov in spolu, Slovenija, 2003/04 (nadaljevanje)

Področje izobraževanja	Način študija	Skupaj			Visokošolski strokovni programi			Univerzitetni programi		
		skupaj	ženske	absolventi	skupaj	ženske	absolventi	skupaj	ženske	absolventi
Tehnika, proizvodne tehnologije in gradbeništvo										
	Skupaj	14207	3702	2298	7410	1689	1313	6797	2013	985
	Redni	12653	3379	2128	6054	1439	1143	6599	1940	985
	Izredni	1554	323	170	1356	250	170	198	73	-
Tehnika	Skupaj	7080	475	996	3942	168	658	3138	307	338
	Redni	6379	450	951	3337	161	613	3042	289	338
	Izredni	701	25	45	605	7	45	96	18	-
Proizvodne tehnologije	Skupaj	3395	1909	587	2297	1262	436	1098	647	151
	Redni	2969	1714	527	1910	1096	376	1059	618	151
	Izredni	426	195	60	387	166	60	39	29	-
Arhitektura in gradbeništvo	Skupaj	3732	1318	715	1171	259	219	2561	1059	496
	Redni	3305	1215	650	807	182	154	2498	1033	496
	Izredni	427	103	65	364	77	65	63	26	-
Kmetijstvo in veterina										
	Skupaj	2680	1466	495	1330	676	236	1350	790	259
	Redni	2523	1414	482	1173	624	223	1350	790	259
	Izredni	157	52	13	157	52	13	-	-	-
Kmetijstvo	Skupaj	2243	1143	371	1330	676	236	913	467	135
	Redni	2086	1091	358	1173	624	223	913	467	135
	Izredni	157	52	13	157	52	13	-	-	-
Veterina	Skupaj	437	323	124	-	-	-	437	323	124
	Redni	437	323	124	-	-	-	437	323	124
Zdravstvo in sociala										
	Skupaj	6784	5387	1313	4229	3689	934	2555	1698	379
	Redni	5143	3931	860	2588	2233	481	2555	1698	379
	Izredni	1641	1456	453	1641	1456	453	-	-	-
Zdravstvo	Skupaj	5649	4351	1124	3094	2653	745	2555	1698	379
	Redni	4536	3370	764	1981	1672	385	2555	1698	379
	Izredni	1113	981	360	1113	981	360	-	-	-
Socialno delo	Skupaj	1135	1036	189	1135	1036	189	-	-	-
	Redni	607	561	96	607	561	96	-	-	-
	Izredni	528	475	93	528	475	93	-	-	-
Storitve										
	Skupaj	5977	2729	1453	5187	2414	1281	790	315	172
	Redni	3074	1395	673	2401	1113	532	673	282	141
	Izredni	2903	1334	780	2786	1301	749	117	33	31
Osebnostne storitve	Skupaj	1734	1281	472	1734	1281	472	-	-	-
	Redni	503	390	139	503	390	139	-	-	-
	Izredni	1231	891	333	1231	891	333	-	-	-
Transportne storitve	Skupaj	2574	754	689	1894	510	517	680	244	172
	Redni	1740	600	392	1177	389	251	563	211	141
	Izredni	834	154	297	717	121	266	117	33	31
Varstvo okolja	Skupaj	110	71	-	-	-	-	110	71	-
	Redni	110	71	-	-	-	-	110	71	-
Varovanje	Skupaj	1559	623	292	1559	623	292	-	-	-
	Redni	721	334	142	721	334	142	-	-	-
	Izredni	838	289	150	838	289	150	-	-	-

3.10 Študentje 1. letnika po predhodni izobrazbi in načinu študija, Slovenija, 2003/04

	Vpisani v 1. letnik	Redni študij	Izredni študij
Skupaj	27801	19021	8780
Prvič vpisani v ta študijski program	21673	15437	6236
od tega:			
končali srednjo šolo v letu 2003	14737	12430	2307
končali srednjo šolo v letu 2002	2231	1446	785
končali srednjo šolo v letu 2001 in prej	4705	1561	3144
Ponavljalci	6128	3584	2544
Prvič vpisani v ta študijski program po predhodni izobrazbi	21673	15437	6236
Končana srednja šola	21652	15426	6226
- agroživilsko področje	561	448	113
- gozdarsko področje	22	16	6
- usnjarsko področje	12	2	10
- tekstilno področje	176	112	64
- področje kemije, farmacije, gumarstva in nekovin	221	158	63
- lesarsko področje	246	175	71
- gradbeniško področje	271	199	72
- gostinsko in turistično področje	617	372	245
- ekonomsko področje	4309	2341	1968
- področje tiska in papirja	96	63	33
- elektrotehniško in računalniško področje	1211	910	301
- metalurško in strojniško področje	867	606	261
- področje prometa in zvez	295	203	92
- rudarsko področje	8	4	4
- zdravstveno področje	1122	681	441
- pedagoško področje	368	246	122
- družboslovno področje	344	141	203
- področje kulture	140	119	21
- splošno izobraževalno področje	7649	6199	1450
- področje osebnih storitev, notranjih zadev in obramboslovja	184	55	129
- drugi programi	2933	2376	557
Končana višja stopnja	19	10	9
Končana visoka stopnja	2	1	1

3.11 Študentje po univerzah in samostojnih visokošolskih zavodih, po vrsti študijskih programov, letniku in načinu študija, Slovenija, 2003/04

Visokošolski zavod Študijski program	Vrsta programa	Skupaj z absolventi		1. letnik		2. letnik		3. letnik		4. letnik		5. in 6. letnik		Absolventi	
		vsi	redni	vsi	redni	vsi	redni	vsi	redni	vsi	redni	vsi	redni	vsi	redni
Skupaj		87205	63009	27801	19021	17383	12566	16628	10881	7810	6864	1152	1130	16431	12547
	visokošolski strokovni	39819	21109	14570	7859	8806	4757	8557	3658	718	595	-	-	7168	4240
	univerzitetni	47386	41900	13231	11162	8577	7809	8071	7223	7092	6269	1152	1130	9263	8307
Univerza v Ljubljani		55733	45050	16817	12845	11062	8934	10025	7695	5946	5402	1012	1009	10871	9165
	visokošolski strokovni	20222	12685	6883	4408	4575	2987	4135	2207	718	595	-	-	3911	2488
	univerzitetni	35511	32365	9934	8437	6487	5947	5890	5488	5228	4807	1012	1009	6960	6677
Univerza v Mariboru		24452	15196	8368	5159	4808	2979	4826	2660	1830	1428	140	121	4480	2849
	visokošolski strokovni	13204	6242	5348	2665	2872	1271	2780	1060	-	-	-	-	2204	1246
	univerzitetni	11248	8954	3020	2494	1936	1708	2046	1600	1830	1428	140	121	2276	1603
Univerza na Primorskem		4442	1649	1804	654	891	396	947	298	30	30	-	-	770	271
	visokošolski strokovni	3919	1172	1574	470	763	268	839	190	-	-	-	-	743	244
	univerzitetni	523	477	230	184	128	128	108	108	30	30	-	-	27	27
Samostojni visokošolski zavodi		2578	1114	812	363	622	257	830	228	4	4	-	-	310	262
	visokošolski strokovni	2474	1010	765	316	596	231	803	201	-	-	-	-	310	262
	univerzitetni	104	104	47	47	26	26	27	27	4	4	-	-	-	-

3.12 Študentje po letih starosti, vrsti študijskega programa, spolu in načinu študija, Slovenija, 2003/04

Starost (leta)	Skupaj			Visokošolski strokovni programi			Univerzitetni programi		
	skupaj	moški	ženske	skupaj	moški	ženske	skupaj	moški	ženske
Skupaj									
Skupaj	87205	36461	50744	39819	18046	21773	47386	18415	28971
18 ali manj	1212	466	746	331	129	202	881	337	544
19	10804	4481	6323	3482	1503	1979	7322	2978	4344
20	11869	4918	6951	4979	2211	2768	6890	2707	4183
21	11917	4875	7042	5015	2279	2736	6902	2596	4306
22	11492	4672	6820	4986	2312	2674	6506	2360	4146
23	10426	4170	6256	4396	1985	2411	6030	2185	3845
24	7855	3252	4603	3072	1408	1664	4783	1844	2939
25	5007	2265	2742	2090	1026	1064	2917	1239	1678
26	2819	1318	1501	1376	673	703	1443	645	798
27	1836	853	983	1034	508	526	802	345	457
28	1460	648	812	951	422	529	509	226	283
29	1194	582	612	837	413	424	357	169	188
30-34	3880	1798	2082	3038	1404	1634	842	394	448
35-39	2895	1163	1732	2306	965	1341	589	198	391
40 +	2539	1000	1539	1926	808	1118	613	192	421
Redni študij									
Skupaj	63009	26184	36825	21109	9960	11149	41900	16224	25676
18 ali manj	1093	424	669	284	115	169	809	309	500
19	9586	4014	5572	2886	1280	1606	6700	2734	3966
20	10314	4282	6032	4004	1814	2190	6310	2468	3842
21	10224	4189	6035	3789	1782	2007	6435	2407	4028
22	9766	3960	5806	3649	1758	1891	6117	2202	3915
23	8620	3420	5200	2954	1398	1556	5666	2022	3644
24	6124	2497	3627	1686	799	887	4438	1698	2740
25	3517	1589	1928	890	486	404	2627	1103	1524
26	1657	792	865	415	229	186	1242	563	679
27	792	368	424	214	121	93	578	247	331
28	422	191	231	107	55	52	315	136	179
29	259	133	126	64	33	31	195	100	95
30-34	390	206	184	86	45	41	304	161	143
35-39	145	69	76	51	25	26	94	44	50
40 +	100	50	50	30	20	10	70	30	40
Izredni študij									
Skupaj	24196	10277	13919	18710	8086	10624	5486	2191	3295
18 ali manj	119	42	77	47	14	33	72	28	44
19	1218	467	751	596	223	373	622	244	378
20	1555	636	919	975	397	578	580	239	341
21	1693	686	1007	1226	497	729	467	189	278
22	1726	712	1014	1337	554	783	389	158	231
23	1806	750	1056	1442	587	855	364	163	201
24	1731	755	976	1386	609	777	345	146	199
25	1490	676	814	1200	540	660	290	136	154
26	1162	526	636	961	444	517	201	82	119
27	1044	485	559	820	387	433	224	98	126
28	1038	457	581	844	367	477	194	90	104
29	935	449	486	773	380	393	162	69	93
30-34	3490	1592	1898	2952	1359	1593	538	233	305
35-39	2750	1094	1656	2255	940	1315	495	154	341
40 +	2439	950	1489	1896	788	1108	543	162	381

3.13 Tuji študentje po visokošolskih zavodih in državi državljanstva, Slovenija, 2003/04

Visokošolski zavod	Skupaj	Bosna in Hercegovina	Hrvaška	Make-donija	Srbija in Črna gora	Italija	Avstrija	Mad-žarska	Nemčija	Druge države
Skupaj	873	173	443	62	48	64	5	5	5	68
Univerza v Ljubljani	696	134	360	51	35	56	5	4	2	49
Visoke šole	48	14	16	3	4	5	2	-	-	4
Visoka šola za zdravstvo	48	14	16	3	4	5	2	-	-	4
Fakultete	601	116	320	44	25	48	1	4	2	41
Filozofska fakulteta	118	15	71	-	3	13	1	3	-	12
Ekonomsko fakulteta	68	30	16	10	4	-	-	-	1	7
Pravna fakulteta	10	3	5	1	1	-	-	-	-	-
Fakulteta za družbene vede	49	4	36	3	-	4	-	-	-	2
Fakulteta za šport	11	1	6	1	-	1	-	-	-	2
Pedagoška fakulteta	20	-	14	-	-	5	-	-	-	1
Teološka fakulteta	7	-	1	-	1	3	-	-	-	2
Fakulteta za socialno delo	21	10	9	-	2	-	-	-	-	-
Fakulteta za upravo	12	10	1	1	-	-	-	-	-	-
Fakulteta za strojništvo	6	2	3	-	1	-	-	-	-	-
Fakulteta za elektrotehniko	21	8	11	1	-	-	-	-	1	-
Fakulteta za arhitekturo	27	2	21	-	2	2	-	-	-	-
Fakulteta za gradbeništvo in geodezijo	14	2	9	-	-	3	-	-	-	-
Fakulteta za kemijo in kem. tehnologijo	9	2	6	-	1	-	-	-	-	-
Fakulteta za matematiko in fiziko	5	-	2	2	-	-	-	-	-	1
Naravoslovnotehniška fakulteta	35	9	16	5	4	1	-	-	-	-
Oddelek za tekstilstvo	28	5	14	5	3	1	-	-	-	-
Oddelek za materiale in metalurgijo	3	2	-	-	1	-	-	-	-	-
Oddelek za geotehnologijo in rudarstvo	3	2	1	-	-	-	-	-	-	-
Oddelek za geologijo	1	-	1	-	-	-	-	-	-	-
Fakulteta za računalništvo in informatiko	51	2	36	6	-	1	-	1	-	5
Fakulteta za pomorstvo in promet	11	-	8	1	-	-	-	-	-	2
Biotehniška fakulteta	36	3	21	2	3	6	-	-	-	1
Oddelek za agronomijo	6	1	1	1	1	2	-	-	-	-
Oddelek za živilstvo	17	2	11	1	1	2	-	-	-	-
Oddelek za gozdarstvo	2	-	-	-	-	1	-	-	-	1
Oddelek za biologijo	6	-	6	-	-	-	-	-	-	-
Oddelek za lesarstvo	1	-	1	-	-	-	-	-	-	-
Oddelek za zootehniko	1	-	-	-	1	-	-	-	-	-
Oddelek za krajinsko arhitekturo	3	-	2	-	-	1	-	-	-	-
Veterinarska fakulteta	9	1	2	-	-	5	-	-	-	1
Medicinska fakulteta	39	9	10	9	3	4	-	-	-	4
Fakulteta za farmacijo	22	3	16	2	-	-	-	-	-	1
Umetniške akademije	47	4	24	4	6	3	2	-	-	4
Akademija za glasbo	22	2	8	3	3	3	-	-	-	3
Akad. za likovno umetnost	22	1	16	1	3	-	-	-	-	1
AGRFT	3	1	-	-	-	-	2	-	-	-
Univerza v Mariboru	137	34	71	9	10	-	-	1	2	10
Visoke šole	10	1	5	-	1	-	-	-	-	3
Visoka zdravstvena šola	10	1	5	-	1	-	-	-	-	3
Fakultete	127	33	66	9	9	-	-	1	2	7
Pedagoška fakulteta	21	2	12	1	1	-	-	1	1	3
Ekonomsko-poslovna fakulteta	23	10	10	2	1	-	-	-	-	-
Fakulteta za organizacijske vede	11	5	5	1	-	-	-	-	-	-
Pravna fakulteta	11	4	4	-	1	-	-	-	1	1
Fakulteta za policijsko-varnostne zadeve	5	3	-	1	-	-	-	-	-	1
Fakulteta za elektrotehniko, računalništvo in informatiko	40	2	28	3	6	-	-	-	-	1
Fakulteta za gradbeništvo	6	3	2	1	-	-	-	-	-	-
Fakulteta za kemijo in kem. tehnologijo	4	1	2	-	-	-	-	-	-	1
Fakulteta za strojništvo	6	3	3	-	-	-	-	-	-	-
Univerza na Primorskem	34	3	11	2	2	8	-	-	1	7
Visoke šole	17	2	7	-	1	2	-	-	1	4
Turistica, Visoka šola za turizem	16	2	7	-	1	2	-	-	1	3
Visoka šola za zdravstvo	1	-	-	-	-	-	-	-	-	1
Fakultete	17	1	4	2	1	6	-	-	-	3
Fakulteta za management	11	1	4	2	1	1	-	-	-	2
Pedagoška fakulteta Koper	6	-	-	-	-	5	-	-	-	1
Samostojni visokošolski zavodi	6	2	1	-	1	-	-	-	-	2
Visoka šola za podjetništvo	3	-	-	-	1	-	-	-	-	2
Visoka šola za upravljanje in poslovanje	1	-	1	-	-	-	-	-	-	-
Politehnika	2	2	-	-	-	-	-	-	-	-

4. VPISANI ŠTUDENTJE - VISOKOŠOLSKI PODDIPLOMSKI MAGISTRSKI IN SPECIALISTIČNI ŠTUDIJ, SLOVENIJA, 2003/04**4.1 Študentje, vpisani na magistrski in specialistični študij, po visokošolskih zavodih, študijskih programih, vrsti in načinu študija, Slovenija, 2003/04**

	Skupaj			Vpisani na					
				specializacijo			magisterij		
	skupaj	redni	izredni	skupaj	redni	izredni	skupaj	redni	izredni
Skupaj	6092	1100	4992	944	84	860	5148	1016	4132
Visoke šole	66	-	66	66	-	66	-	-	-
Družbenih ved	35	-	35	35	-	35	-	-	-
Visoka strokovna šola za podjetništvo	35	-	35	35	-	35	-	-	-
Podjetništvo	35	-	35	35	-	35	-	-	-
Medicinskih ved	31	-	31	31	-	31	-	-	-
Visoka zdravstvena šola	31	-	31	31	-	31	-	-	-
Informatika v zdravstvu	31	-	31	31	-	31	-	-	-
Fakultete	5435	886	4549	862	68	794	4573	818	3755
Družbenih ved	4043	574	3469	793	66	727	3250	508	2742
Filozofska fakulteta	540	223	317	21	10	11	519	213	306
Filozofija	42	30	12	-	-	-	42	30	12
Sociologija kulture	36	12	24	-	-	-	36	12	24
Pedagogika	17	4	13	1	1	-	16	3	13
Andragogika	1	-	1	-	-	-	1	-	1
Psihologija	62	30	32	8	-	8	54	30	24
Zgodovina	55	14	41	-	-	-	55	14	41
Umetnostna zgodovina	19	11	8	-	-	-	19	11	8
Arheologija	18	10	8	-	-	-	18	10	8
Etnologija in kulturna antropologija	24	12	12	-	-	-	24	12	12
Geografija	27	11	16	-	-	-	27	11	16
Slovenski jezik in slovenska književnost	75	30	45	11	9	2	64	21	43
Hrvaško-srbski in makedonski jezik	1	-	1	-	-	-	1	-	1
Ruski jezik	2	1	1	-	-	-	2	1	1
Francoski jezik	7	5	2	-	-	-	7	5	2
Italijanski jezik	1	1	-	-	-	-	1	1	-
Španski jezik	5	1	4	-	-	-	5	1	4
Angleški jezik	63	19	44	-	-	-	63	19	44
Nemški jezik	16	9	7	-	-	-	16	9	7
Latinski jezik	5	1	4	-	-	-	5	1	4
Grški jezik	1	-	1	-	-	-	1	-	1
Primerjalno jezikoslovje	7	2	5	-	-	-	7	2	5
Splošno jezikoslovje	3	2	1	-	-	-	3	2	1
Primerjalna književnost	17	10	7	-	-	-	17	10	7
Muzikologija	6	-	6	-	-	-	6	-	6
Bibliotekarstvo	27	8	19	-	-	-	27	8	19
Drugi podiplomski programi	3	-	3	1	-	1	2	-	2
Ekonomska fakulteta	1027	117	910	178	11	167	849	106	743
Ekonomija	125	20	105	-	-	-	125	20	105
Mednarodna ekonomija	89	12	77	-	-	-	89	12	77
Poslovanje in organizacija	310	49	261	-	-	-	310	49	261
Informacijsko-upravljalne vede	246	19	227	-	-	-	246	19	227
Poslovanje manjših podjetij	104	9	95	25	3	22	79	6	73
Mednarodno poslovanje	37	1	36	37	1	36	-	-	-
Management	86	5	81	86	5	81	-	-	-
Projektni management	17	1	16	17	1	16	-	-	-
Poslovno informiranje	13	1	12	13	1	12	-	-	-
-	-	-	-	-	-	-	-	-	-
Pravna fakulteta	68	-	68	1	-	1	67	-	67
Javna uprava	60	-	60	-	-	-	60	-	60
Pravo, neopredeljeno	8	-	8	1	-	1	7	-	7
-	-	-	-	-	-	-	-	-	-
Fakulteta za družbene vede	419	2	417	-	-	-	419	2	417
Sociologija	50	2	48	-	-	-	50	2	48
Komunikologija	44	-	44	-	-	-	44	-	44
Mednarodni odnosi	18	-	18	-	-	-	18	-	18

4.1 Študentje, vpisani na magistrski in specialistični študij, po visokošolskih zavodih, študijskih programih, vrsti in načinu študija, Slovenija, 2003/04 (nadaljevanje)

	Skupaj			Vpisani na					
				specializacijo			magisterij		
	skupaj	redni	izredni	skupaj	redni	izredni	skupaj	redni	izredni
Obramboslovje	24	-	24	-	-	-	24	-	24
Politologija	149	-	149	-	-	-	149	-	149
Antropologija	17	-	17	-	-	-	17	-	17
Management neprofitnih organizacij	43	-	43	-	-	-	43	-	43
Tržno komuniciranje	29	-	29	-	-	-	29	-	29
Sociologija, socialno delo v skupnosti	37	-	37	-	-	-	37	-	37
Politologija, etnične skupnosti	8	-	8	-	-	-	8	-	8
Fakulteta za šport	69	69	-	-	-	-	69	69	-
Kineziološke znanosti	69	69	-	-	-	-	69	69	-
Pedagoška fakulteta Maribor	259	-	259	-	-	-	259	-	259
Matematika, področje izobraževanja	29	-	29	-	-	-	29	-	29
Zgodovina	22	-	22	-	-	-	22	-	22
Biologija, področje izobraževanja	10	-	10	-	-	-	10	-	10
Nemški jezik III	22	-	22	-	-	-	22	-	22
Kultura, filozofija in izob. v Sr. Evropi	16	-	16	-	-	-	16	-	16
Sociologija	38	-	38	-	-	-	38	-	38
Geografija, področje izobraževanja	19	-	19	-	-	-	19	-	19
Fizika, področje izobraževanja	19	-	19	-	-	-	19	-	19
Slovenski jezik s književnostjo	43	-	43	-	-	-	43	-	43
Pedagogika	41	-	41	-	-	-	41	-	41
Ekonomsko-poslovna fakulteta	342	-	342	56	-	56	286	-	286
Ekonomska teorija in analiza	10	-	10	-	-	-	10	-	10
Poslovne finance in bančništvo	87	-	87	22	-	22	65	-	65
MBA-finančni management	9	-	9	-	-	-	9	-	9
MBA-marketingški management	15	-	15	-	-	-	15	-	15
MBA-mednarodni management	8	-	8	-	-	-	8	-	8
Marketing	53	-	53	-	-	-	53	-	53
MBA-proizvodni management	3	-	3	-	-	-	3	-	3
Inovacijski management	6	-	6	-	-	-	6	-	6
Management in organizacija	39	-	39	-	-	-	39	-	39
Mednarodna ekonomija	46	-	46	-	-	-	46	-	46
Poslovna informatika	7	-	7	-	-	-	7	-	7
Politika organizacije	6	-	6	-	-	-	6	-	6
Računovodstvo in revizija	19	-	19	-	-	-	19	-	19
Poslovna ekonomija	18	-	18	18	-	18	-	-	-
Management	12	-	12	12	-	12	-	-	-
Okoljsko izobraževanje	4	-	4	4	-	4	-	-	-
Fakulteta za organizacijske vede	260	-	260	124	-	124	136	-	136
Management informacijskih sistemov	23	-	23	-	-	-	23	-	23
Kadrovski management	26	-	26	-	-	-	26	-	26
Management delovnih procesov	11	-	11	-	-	-	11	-	11
Management kakovosti	8	-	8	-	-	-	8	-	8
Management elektronskega poslovanja	12	-	12	-	-	-	12	-	12
Org. in management informacijskih sistemov	31	-	31	31	-	31	-	-	-
Org. in management kadrovskih in izob. sistemov	48	-	48	48	-	48	-	-	-
Org. in management neprofitnih organizacij	3	-	3	3	-	3	-	-	-
Org. in management logistike	19	-	19	19	-	19	-	-	-
Industrijski inženiring	3	-	3	-	-	-	3	-	3
Management kakovosti storitev	10	-	10	-	-	-	10	-	10
Socialni management	1	-	1	-	-	-	1	-	1
Sistemi za podporo odločanju	1	-	1	-	-	-	1	-	1
Proizvodni management	1	-	1	-	-	-	1	-	1
Kakovost in varnost informacijskih sistemov	2	-	2	-	-	-	2	-	2
Drugi programi	61	-	61	23	-	23	38	-	38
Pedagoška fakulteta Ljubljana	151	19	132	33	5	28	118	14	104
Socialna pedagogika	28	5	23	-	-	-	28	5	23
Superverzije	5	-	5	5	-	5	-	-	-
Pomoč z umetnostjo	26	5	21	26	5	21	-	-	-
Likovna pedagogika	12	2	10	-	-	-	12	2	10
Defektologija	23	3	20	2	-	2	21	3	18
Poučevanje na razredni stopnji	57	4	53	-	-	-	57	4	53

4.1 Študentje, vpisani na magistrski in specialistični študij, po visokošolskih zavodih, študijskih programih, vrsti in načinu študija, Slovenija, 2003/04 (nadaljevanje)

	Skupaj			Vpisani na					
				specializacijo			magisterij		
	skupaj	redni	izredni	skupaj	redni	izredni	skupaj	redni	izredni
Teološka fakulteta Ljubljana	66	66	-	40	40	-	26	26	-
Teologija	26	26	-	-	-	-	26	26	-
Družina in zakonska terapija	40	40	-	40	40	-	-	-	-
Pravna fakulteta Maribor	413	-	413	-	-	-	413	-	413
Gospodarsko pravo	120	-	120	-	-	-	120	-	120
Mednarodno pravo	13	-	13	-	-	-	13	-	13
Davčno pravo	147	-	147	-	-	-	147	-	147
Delovno pravo	54	-	54	-	-	-	54	-	54
Gospodarsko pravo EU	79	-	79	-	-	-	79	-	79
F. za podiplomske humanistične študije	78	78	-	-	-	-	78	78	-
Antropologija spolov	2	2	-	-	-	-	2	2	-
Antropologija antičnih svetov	3	3	-	-	-	-	3	3	-
Antropologija vsakdanjega življenja	40	40	-	-	-	-	40	40	-
Zgodovinska antropologija	16	16	-	-	-	-	16	16	-
Lingvistika govora	9	9	-	-	-	-	9	9	-
Socialna antropologija	8	8	-	-	-	-	8	8	-
Fakulteta za humanistične študije	11	-	11	-	-	-	11	-	11
Geografija-krasoslovje	3	-	3	-	-	-	3	-	3
Geografija kontaktnih prostorov	8	-	8	-	-	-	8	-	8
Fakulteta za socialno delo	16	-	16	16	-	16	-	-	-
Socialno delo	1	-	1	1	-	1	-	-	-
Management v socialnem delu	4	-	4	4	-	4	-	-	-
Socialno delo z ljudmi s posebnimi potrebami	2	-	2	2	-	2	-	-	-
Socialno delo na podr. izvr. kaz. sankcij	1	-	1	1	-	1	-	-	-
Socialno delo na področju duševnega zdravja	8	-	8	8	-	8	-	-	-
Fakulteta za management Koper	231	-	231	231	-	231	-	-	-
Management v izobraževanju	104	-	104	104	-	104	-	-	-
Management v evropskem okolju	127	-	127	127	-	127	-	-	-
Tehniških ved	1126	220	906	69	2	67	1057	218	839
Fakulteta za strojništvo	89	88	1	-	-	-	89	88	1
Avtomatika, proizvodna kibernetika	35	35	-	-	-	-	35	35	-
Energetika in procesno strojništvo	35	34	1	-	-	-	35	34	1
Konstrukcijsko-mehansko področje	19	19	-	-	-	-	19	19	-
Fakulteta za elektrotehniko	196	38	158	46	2	44	150	36	114
Elektrotehnika	150	36	114	-	-	-	150	36	114
Tehnologija vodenja industrijskih procesov	21	1	20	21	1	20	-	-	-
Telekomunikacijske tehnologije	8	-	8	8	-	8	-	-	-
Elektronski sistemi	17	1	16	17	1	16	-	-	-
Fakulteta za arhitekturo	30	9	21	-	-	-	30	9	21
Arhitektura	30	9	21	-	-	-	30	9	21
Fakulteta za gradbeništvo in geodezijo	120	-	120	-	-	-	120	-	120
Prostorsko in urbanistično planiranje	31	-	31	-	-	-	31	-	31
Gradbeništvo	76	-	76	-	-	-	76	-	76
Geodezija	12	-	12	-	-	-	12	-	12
Študij po individualnih programih	1	-	1	-	-	-	1	-	1
Fakulteta za kemijo in kem. tehnologijo Lj.	72	15	57	-	-	-	72	15	57
Kemija	48	15	33	-	-	-	48	15	33
Kemijska tehnologija	16	-	16	-	-	-	16	-	16
Kemijsko inženirstvo	6	-	6	-	-	-	6	-	6
Varstvo okolja	2	-	2	-	-	-	2	-	2
Fakulteta za matematiko in fiziko	40	-	40	-	-	-	40	-	40
Fizika	1	-	1	-	-	-	1	-	1
Fizika, izobraževalna smer	5	-	5	-	-	-	5	-	5

4.1 Študentje, vpisani na magistrski in specialistični študij, po visokošolskih zavodih, študijskih programih, vrsti in načinu študija, Slovenija, 2003/04 (nadaljevanje)

	Skupaj			Vpisani na					
				specializacijo			magisterij		
	skupaj	redni	izredni	skupaj	redni	izredni	skupaj	redni	izredni
Meteorologija	6	-	6	-	-	-	6	-	6
Jedrske tehnike	5	-	5	-	-	-	5	-	5
Matematika, raziskovalna smer	10	-	10	-	-	-	10	-	10
Matematika, izobraževalna smer	13	-	13	-	-	-	13	-	13
Naravoslovnotehniška fakulteta	46	28	18	-	-	-	46	28	18
Oddelek za kemijsko izobraževanje	5	-	5	-	-	-	5	-	5
Kemijsko izobraževanje	5	-	5	-	-	-	5	-	5
Oddelek za tekstilstvo	25	25	-	-	-	-	25	25	-
Tekstilstvo, grafika in teor. oblikovanja	25	25	-	-	-	-	25	25	-
Oddelek za materiale in metalurgijo	6	1	5	-	-	-	6	1	5
Metalurgija	3	-	3	-	-	-	3	-	3
Materiali, interdisciplinarni študij	2	-	2	-	-	-	2	-	2
Ekologija, interdisciplinarni študij	1	1	-	-	-	-	1	1	-
Oddelek za geotehnologijo in rudarstvo	4	-	4	-	-	-	4	-	4
Rudarstvo	2	-	2	-	-	-	2	-	2
Geotehnologija	2	-	2	-	-	-	2	-	2
Oddelek za geologijo	6	2	4	-	-	-	6	2	4
Geologija	6	2	4	-	-	-	6	2	4
Fakulteta za elektrotehniko, računalništvo in informatiko	92	-	92	-	-	-	92	-	92
Elektrotehnika	53	-	53	-	-	-	53	-	53
Računalništvo in informatika	39	-	39	-	-	-	39	-	39
-	-	-	-	-	-	-	-	-	-
Fakulteta za gradbeništvo Maribor	22	-	22	-	-	-	22	-	22
Gradbeništvo	7	-	7	-	-	-	7	-	7
Promet	15	-	15	-	-	-	15	-	15
Fakulteta za kemijo in kem. tehnologijo Mb.	23	-	23	-	-	-	23	-	23
Kemijska tehnologija III	23	-	23	-	-	-	23	-	23
Fakulteta za strojništvo Maribor	188	-	188	23	-	23	165	-	165
Strojništvo	109	-	109	21	-	21	88	-	88
Tekstilna tehnologija	9	-	9	2	-	2	7	-	7
Tehnološko varstvo okolja	70	-	70	-	-	-	70	-	70
Fakulteta za računalništvo in informatiko	167	41	126	-	-	-	167	41	126
Računalništvo in informatika	167	41	126	-	-	-	167	41	126
Fakulteta za pomorstvo in promet	41	1	40	-	-	-	41	1	40
Prometne vede	41	1	40	-	-	-	41	1	40
Kmetijskih ved	266	92	174	-	-	-	266	92	174
Biotehniška fakulteta	210	92	118	-	-	-	210	92	118
Kmetijstvo-agronomija	43	16	27	-	-	-	43	16	27
Krajinska arhitektura	11	5	6	-	-	-	11	5	6
Varstvo naravne dediščine	15	-	15	-	-	-	15	-	15
Biologija	42	20	22	-	-	-	42	20	22
Gozdarstvo	17	11	6	-	-	-	17	11	6
Lesarstvo	9	1	8	-	-	-	9	1	8
Kmetijstvo-zootehnika	5	5	-	-	-	-	5	5	-
Živilstvo	37	22	15	-	-	-	37	22	15
Biotehnologija, interdiscipl. študij	26	7	19	-	-	-	26	7	19
Genetika	5	5	-	-	-	-	5	5	-
Fakulteta za kmetijstvo Maribor	56	-	56	-	-	-	56	-	56
Agrarna ekonomika	34	-	34	-	-	-	34	-	34
Agronomija	22	-	22	-	-	-	22	-	22

4.1 Študentje, vpisani na magistrski in specialistični študij, po visokošolskih zavodih, študijskih programih, vrsti in načinu študija, Slovenija, 2003/04 (nadaljevanje)

	Skupaj			Vpisani na					
				specializacijo			magisterij		
	skupaj	redni	izredni	skupaj	redni	izredni	skupaj	redni	izredni
Umetniške akademije	118	90	28	16	16	-	102	74	28
Družbenih ved	118	90	28	16	16	-	102	74	28
Akademija za glasbo	32	32	-	16	16	-	16	16	-
Kompozicija in glasbena teorija	4	4	-	-	-	-	4	4	-
Glasbena pedagogika	7	7	-	-	-	-	7	7	-
Solopetje	2	2	-	2	2	-	-	-	-
Godala	10	10	-	6	6	-	4	4	-
Pihala, trobila	9	9	-	8	8	-	1	1	-
Akademija za likovno umetnost	73	45	28	-	-	-	73	45	28
Slikarstvo	9	8	1	-	-	-	9	8	1
Kiparstvo	7	6	1	-	-	-	7	6	1
Grafika	3	3	-	-	-	-	3	3	-
Teorija oblikovanja	7	3	4	-	-	-	7	3	4
Restavracijsko in konservatorstvo	11	4	7	-	-	-	11	4	7
Likovna teorija	2	1	1	-	-	-	2	1	1
Industrijsko oblikovanje	9	4	5	-	-	-	9	4	5
Vizualne komunikacije	13	6	7	-	-	-	13	6	7
Video	11	9	2	-	-	-	11	9	2
Unikatno oblikovanje	1	1	-	-	-	-	1	1	-
AGRFT	13	13	-	-	-	-	13	13	-
Dramaturgija	6	6	-	-	-	-	6	6	-
Dramska igra	1	1	-	-	-	-	1	1	-
TV in video režija	1	1	-	-	-	-	1	1	-
Scenografija	5	5	-	-	-	-	5	5	-
Univerza v Ljubljani	473	124	349	-	-	-	473	124	349
Farmacija	68	-	68	-	-	-	68	-	68
Klinična biokemija	8	-	8	-	-	-	8	-	8
Medicina in stomatologija	214	81	133	-	-	-	214	81	133
Biokemija in molekularna biologija	40	17	23	-	-	-	40	17	23
Mikrobiologija	20	3	17	-	-	-	20	3	17
Veterinarska medicina	32	21	11	-	-	-	32	21	11
Statistika	52	-	52	-	-	-	52	-	52
Varstvo okolja	39	2	37	-	-	-	39	2	37

4.2 Študentje, vpisani na magistrski in specialistični študij, po visokošolskih zavodih, vrsti študija in spolu, Slovenija, 2003/04

	Skupaj				Specializacija				Magisterij			
	skupaj	ženske	tujci državljani		skupaj	ženske	tujci državljani		skupaj	ženske	tujci državljani	
			skupaj	ženske			skupaj	ženske			skupaj	ženske
Skupaj	6092	3295	118	53	944	507	18	7	5148	2788	100	46
Univerza v Ljubljani	4051	2180	95	46	444	231	3	2	3607	1949	92	44
Fakultete	3460	1819	63	27	428	222	2	1	3032	1597	61	26
Filozofska fakulteta	540	396	11	7	21	19	-	-	519	377	11	7
Ekonomsko fakulteta	1027	442	31	13	178	78	-	-	849	364	31	13
Pravna fakulteta	68	43	-	-	1	-	-	-	67	43	-	-
Fakulteta za družbene vede	419	295	-	-	-	-	-	-	419	295	-	-
Fakulteta za šport	69	40	-	-	-	-	-	-	69	40	-	-
Pedagoška fakulteta	151	141	1	-	33	32	-	-	118	109	1	-
Teološka fakulteta	66	45	2	-	40	33	-	-	26	12	2	-
Fakulteta za socialno delo	16	12	1	1	16	12	1	1	-	-	-	-
Fakulteta za upravo	93	48	-	-	93	48	-	-	-	-	-	-
Fakulteta za strojništvo	89	2	2	-	-	-	-	-	89	2	2	-
Fakulteta za elektrotehniko	196	8	3	-	46	-	1	-	150	8	2	-
Fakulteta za arhitekturo	30	15	3	2	-	-	-	-	30	15	3	2
Fakulteta za gradbeništvo in geodezijo	120	58	-	-	-	-	-	-	120	58	-	-
Fakulteta za kemijo in kem. tehnologijo	72	41	1	1	-	-	-	-	72	41	1	1
Fakulteta za matematiko in fiziko	40	16	-	-	-	-	-	-	40	16	-	-
Naravoslovnotehniška fakulteta	46	32	-	-	-	-	-	-	46	32	-	-
Oddelek za kemijsko izob. in informatiko	5	5	-	-	-	-	-	-	5	5	-	-
Oddelek za tekstilstvo	25	22	-	-	-	-	-	-	25	22	-	-
Oddelek za materiale in metalurgijo	6	3	-	-	-	-	-	-	6	3	-	-
Oddelek za geotehnologijo in rudarstvo	4	-	-	-	-	-	-	-	4	-	-	-
Oddelek za geologijo	6	2	-	-	-	-	-	-	6	2	-	-
Fakulteta za računalništvo in informatiko	167	51	4	-	-	-	-	-	167	51	4	-
Fakulteta za pomorstvo in promet	41	15	-	-	-	-	-	-	41	15	-	-
Biotehniška fakulteta	210	119	4	3	-	-	-	-	210	119	4	3
Umetniške akademije	118	75	25	18	16	9	1	1	102	66	24	17
Akademija za glasbo	32	21	2	1	16	9	1	1	16	12	1	-
Akad. za likovno umetnost	73	46	23	17	-	-	-	-	73	46	23	17
AGRFT	13	8	-	-	-	-	-	-	13	8	-	-
Univerza v Lj -interdisciplinarni študiji	473	286	7	1	-	-	-	-	473	286	7	1
Univerza v Mariboru	1686	884	9	2	234	111	1	-	1452	773	8	2
Visoke šole	31	26	-	-	31	26	-	-	-	-	-	-
Visoka zdravstvena šola	31	26	-	-	31	26	-	-	-	-	-	-
Fakultete	1655	858	9	2	203	85	1	-	1452	773	8	2
Pedagoška fakulteta	259	183	1	1	-	-	-	-	259	183	1	1
Ekonomsko-poslovna fakulteta	342	177	-	-	56	32	-	-	286	145	-	-
Fakulteta za organizacijske vede	260	118	1	-	124	51	-	-	136	67	1	-
Pravna fakulteta	413	267	-	-	-	-	-	-	413	267	-	-
Fak. za elektrotehniko, računalništvo in informatiko	92	6	4	1	-	-	-	-	92	6	4	1
Fakulteta za gradbeništvo	22	5	-	-	-	-	-	-	22	5	-	-
Fakulteta za kemijo in kem. tehnologijo	23	14	-	-	-	-	-	-	23	14	-	-
Fakulteta za strojništvo	188	53	3	-	23	2	1	-	165	51	2	-
Fakulteta za kmetijstvo	56	35	-	-	-	-	-	-	56	35	-	-
Univerza na Primorskem	242	154	14	5	231	150	14	5	11	4	-	-
Fakultete	242	154	14	5	231	150	14	5	11	4	-	-
Fakulteta za humanistične študije	11	4	-	-	-	-	-	-	11	4	-	-
Fakulteta za management	231	150	14	5	231	150	14	5	-	-	-	-
Samostojni visokošolski zavodi	113	77	-	-	35	15	-	-	78	62	-	-
Visoka šola za podjetništvo	35	15	-	-	35	15	-	-	-	-	-	-
ISH, Fak. za podipl. humanistični študij	78	62	-	-	-	-	-	-	78	62	-	-

4.3 Študentje magistrskega in specialističnega študija po starosti, vrsti in načinu študija, Slovenija, 2003/04

Starost (leta)	Vpisani								
	skupaj			na specializacijo			na magisterij		
	skupaj	moški	ženske	skupaj	moški	ženske	skupaj	moški	ženske
Skupaj									
Skupaj	6092	2797	3295	944	437	507	5148	2360	2788
21	1	1	-	1	1	-	-	-	-
22	3	-	3	2	-	2	1	-	1
23	128	54	74	44	21	23	84	33	51
24	411	185	226	67	39	28	344	146	198
25	795	357	438	89	45	44	706	312	394
26	845	370	475	118	47	71	727	323	404
27	788	352	436	93	47	46	695	305	390
28	615	296	319	47	22	25	568	274	294
29	423	205	218	45	18	27	378	187	191
30-34	1028	480	548	152	61	91	876	419	457
35-39	504	233	271	123	48	75	381	185	196
40 +	551	264	287	163	88	75	388	176	212
Redni študij									
Skupaj	1100	501	599	84	28	56	1016	473	543
21	1	1	-	1	1	-	-	-	-
22	1	-	1	-	-	-	1	-	1
23	34	11	23	5	2	3	29	9	20
24	95	44	51	8	3	5	87	41	46
25	198	96	102	12	8	4	186	88	98
26	190	86	104	13	1	12	177	85	92
27	161	81	80	8	4	4	153	77	76
28	124	58	66	8	1	7	116	57	59
29	71	32	39	4	1	3	67	31	36
30-34	147	55	92	20	5	15	127	50	77
35-39	48	25	23	5	2	3	43	23	20
40 +	30	12	18	-	-	-	30	12	18
Izredni študij									
Skupaj	4992	2296	2696	860	409	451	4132	1887	2245
21	-	-	-	-	-	-	-	-	-
22	2	-	2	2	-	2	-	-	-
23	94	43	51	39	19	20	55	24	31
24	316	141	175	59	36	23	257	105	152
25	597	261	336	77	37	40	520	224	296
26	655	284	371	105	46	59	550	238	312
27	627	271	356	85	43	42	542	228	314
28	491	238	253	39	21	18	452	217	235
29	352	173	179	41	17	24	311	156	155
30-34	881	425	456	132	56	76	749	369	380
35-39	456	208	248	118	46	72	338	162	176
40 +	521	252	269	163	88	75	358	164	194

4.4 Študentje, vpisani na magistrski in specialistični študij, po področjih izobraževanja mednarodne standardne klasifikacije izobraževanja (ISCED 97), načinu in vrsti študija, Slovenija, 2003/04

	Skupaj				Specializacija				Magisterij			
	skupaj	ženske	tujci državljani		skupaj	ženske	tujci državljani		skupaj	ženske	tujci državljani	
			skupaj	ženske			skupaj	ženske			vsi	ženske
Skupaj												
Skupaj	6092	3295	118	53	944	507	18	7	5148	2788	100	46
Izobraževanje	527	401	2	1	34	33	-	-	493	368	2	1
Izobraževanje učiteljev	527	401	2	1	34	33	-	-	493	368	2	1
Humanistika in umetnost	662	471	36	24	68	53	1	1	594	418	35	23
Umetnost	136	90	25	18	16	9	1	1	120	81	24	17
Humanistika	526	381	11	6	52	44	-	-	474	337	11	6
Družbene vede, poslovne vede in pravo	3035	1664	48	19	722	377	14	5	2313	1287	34	14
Družbene vede	813	524	7	5	8	7	-	-	805	517	7	5
Novinarstvo in obveščanje	27	25	-	-	-	-	-	-	27	25	-	-
Poslovne in upravne vede	1714	805	41	14	713	370	14	5	1001	435	27	9
Pravo	481	310	-	-	1	-	-	-	480	310	-	-
Znanost, matemat. in računalništvo	498	228	10	3	31	26	-	-	467	202	10	3
Vede o življenju	133	78	4	1	-	-	-	-	133	78	4	1
Fizikalne vede	66	35	1	1	-	-	-	-	66	35	1	1
Matematika in statistika	62	32	-	-	-	-	-	-	62	32	-	-
Računalništvo	237	83	5	1	31	26	-	-	206	57	5	1
Tehnika, proizvodne tehnologije in gradbeništvo	724	158	16	4	69	2	2	-	655	156	14	4
Tehnika	458	17	11	-	67	-	2	-	391	17	9	-
Proizvodne tehnologije	98	57	-	-	2	2	-	-	96	55	-	-
Arhitektura in gradbeništvo	168	84	5	4	-	-	-	-	168	84	5	4
Kmetijstvo in veterina	153	85	1	-	-	-	-	-	153	85	1	-
Kmetijstvo	121	66	-	-	-	-	-	-	121	66	-	-
Veterina	32	19	1	-	-	-	-	-	32	19	1	-
Zdravstvo in sociala	306	189	4	2	16	12	1	1	290	177	3	1
Zdravstvo	290	177	3	1	-	-	-	-	290	177	3	1
Socialno delo	16	12	1	1	16	12	1	1	-	-	-	-
Storitve	187	99	1	-	4	4	-	-	183	95	1	-
Transportne storitve	56	18	-	-	-	-	-	-	56	18	-	-
Varstvo okolja	131	81	1	-	4	4	-	-	127	77	1	-
Redni študij												
Skupaj	1100	599	47	20	84	56	1	1	1016	543	46	19
Izobraževanje	99	68	-	-	6	5	-	-	93	63	-	-
Izobraževanje učiteljev	99	68	-	-	6	5	-	-	93	63	-	-
Humanistika in umetnost	410	291	18	11	65	50	1	1	345	241	17	10
Umetnost	108	71	12	8	16	9	1	1	92	62	11	7
Humanistika	302	220	6	3	49	41	-	-	253	179	6	3
Družbene vede, poslovne vede in pravo	180	94	20	6	11	1	-	-	169	93	20	6
Družbene vede	87	56	3	1	-	-	-	-	87	56	3	1
Novinarstvo in obveščanje	8	8	-	-	-	-	-	-	8	8	-	-
Poslovne in upravne vede	85	30	17	5	11	1	-	-	74	29	17	5
Pravo	-	-	-	-	-	-	-	-	-	-	-	-
Znanost, matemat. in računalništvo	110	39	3	1	-	-	-	-	110	39	3	1
Vede o življenju	52	26	2	-	-	-	-	-	52	26	2	-
Fizikalne vede	17	10	1	1	-	-	-	-	17	10	1	1
Matematika in statistika	-	-	-	-	-	-	-	-	-	-	-	-
Računalništvo	41	3	-	-	-	-	-	-	41	3	-	-

4.4 Študentje, vpisani na magistrski in specialistični študij, po področjih izobraževanja mednarodne standardne klasifikacije izobraževanja (ISCED 97), načinu in vrsti študija, Slovenija, 2003/04 (nadaljevanje)

	Skupaj				Specializacija				Magisterij			
	skupaj	ženske	tuji državljani		skupaj	ženske	tuji državljani		skupaj	ženske	tuji državljani	
			skupaj	ženske			skupaj	ženske			vsi	ženske
Redni študij (nadaljevanje)												
Tehnika, proizvodne tehnologije in gradbeništvo	163	24	3	1	2	-	-	-	161	24	3	1
Tehnika	126	3	2	-	2	-	-	-	124	3	2	-
Proizvodne tehnologije	23	12	-	-	-	-	-	-	23	12	-	-
Arhitektura in gradbeništvo	14	9	1	1	-	-	-	-	14	9	1	1
Kmetijstvo in veterina	53	27	1	-	-	-	-	-	53	27	1	-
Kmetijstvo	32	13	-	-	-	-	-	-	32	13	-	-
Veterina	21	14	1	-	-	-	-	-	21	14	1	-
Zdravstvo in sociala	81	54	2	1	-	-	-	-	81	54	2	1
Zdravstvo	81	54	2	1	-	-	-	-	81	54	2	1
Socialno delo	-	-	-	-	-	-	-	-	-	-	-	-
Storitve	4	2	-	-	-	-	-	-	4	2	-	-
Transportne storitve	1	-	-	-	-	-	-	-	1	-	-	-
Varstvo okolja	3	2	-	-	-	-	-	-	3	2	-	-
Izredni študij												
Skupaj	4992	2696	71	33	860	451	17	6	4132	2245	54	27
Izobraževanje	428	333	2	1	28	28	-	-	400	305	2	1
Izobraževanje učiteljev	428	333	2	1	28	28	-	-	400	305	2	1
Humanistika in umetnost	252	180	18	13	3	3	-	-	249	177	18	13
Umetnost	28	19	13	10	-	-	-	-	28	19	13	10
Humanistika	224	161	5	3	3	3	-	-	221	158	5	3
Družbene vede, poslovne vede in pravo	2855	1570	28	13	711	376	14	5	2144	1194	14	8
Družbene vede	726	468	4	4	8	7	-	-	718	461	4	4
Novinarstvo in obveščanje	19	17	-	-	-	-	-	-	19	17	-	-
Poslovne in upravne vede	1629	775	24	9	702	369	14	5	927	406	10	4
Pravo	481	310	-	-	1	-	-	-	480	310	-	-
Znanost, matemat. in računalništvo	388	189	7	2	31	26	-	-	357	163	7	2
Vede o življenju	81	52	2	1	-	-	-	-	81	52	2	1
Fizikalne vede	49	25	-	-	-	-	-	-	49	25	-	-
Matematika in statistika	62	32	-	-	-	-	-	-	62	32	-	-
Računalništvo	196	80	5	1	31	26	-	-	165	54	5	1
Tehnika, proizvodne tehnologije in gradbeništvo	561	134	13	3	67	2	2	-	494	132	11	3
Tehnika	332	14	9	-	65	-	2	-	267	14	7	-
Proizvodne tehnologije	75	45	-	-	2	2	-	-	73	43	-	-
Arhitektura in gradbeništvo	154	75	4	3	-	-	-	-	154	75	4	3
Kmetijstvo in veterina	100	58	-	-	-	-	-	-	100	58	-	-
Kmetijstvo	89	53	-	-	-	-	-	-	89	53	-	-
Veterina	11	5	-	-	-	-	-	-	11	5	-	-
Zdravstvo in sociala	225	135	2	1	16	12	1	1	209	123	1	-
Zdravstvo	209	123	1	-	-	-	-	-	209	123	1	-
Socialno delo	16	12	1	1	16	12	1	1	-	-	-	-
Storitve	183	97	1	-	4	4	-	-	179	93	1	-
Transportne storitve	55	18	-	-	-	-	-	-	55	18	-	-
Varstvo okolja	128	79	1	-	4	4	-	-	124	75	1	-

4.5 Tuji študentje na magistrskem in specialističnem študiju po državi državljanstva, vrsti študija in spolu, Slovenija, 2003/04

Država državljanstva	Vpisani								
	skupaj			na specializacijo			na magisterij		
	skupaj	ženske	moški	skupaj	ženske	moški	skupaj	ženske	moški
Skupaj	118	53	65	18	7	11	100	46	54
Avstralija	1	-	1	-	-	-	1	-	1
Avstrija	-	-	-	-	-	-	-	-	-
Bosna in Hercegovina	26	11	15	15	6	9	11	5	6
Hrvaška	48	29	19	2	1	1	46	28	18
Indija	8	1	7	-	-	-	8	1	7
Italija	8	4	4	-	-	-	8	4	4
Izrael	1	-	1	-	-	-	1	-	1
Kitajska	1	1	-	-	-	-	1	1	-
Latvija	-	-	-	-	-	-	-	-	-
Libanon	1	-	1	-	-	-	1	-	1
Makedonija	7	1	6	-	-	-	7	1	6
Portugalska	1	-	1	-	-	-	1	-	1
Ruska federacija	1	1	-	-	-	-	1	1	-
Slovaška	1	1	-	-	-	-	1	1	-
Španija	1	-	1	-	-	-	1	-	1
Turčija	1	-	1	-	-	-	1	-	1
Velika Britanija	1	-	1	-	-	-	1	-	1
Srbija in Črna gora	11	4	7	1	-	1	10	4	6

REZULTATI RAZISKOVANJ

1. Zaposleni v družbenem sektorju 1974, 38 str.
2. Letni pregled odkupa 1974, 66 str.
3. Letni pregled obrti 1974, 8 str.
4. Letni pregled cen 1974, 31 str.
5. Demografski rajoni SRS s historiatom razvoja teritorialnega območja z osnovnimi podatki iz popisov prebivalstva po osvoboditvi, 129 str.
6. Letni pregled industrije 1974, 132 str.
7. Študenti visokošolskih zavodov 1974-75, 76 str.
8. Anketa o zasebnih kmečkih gospodarstvih 1971-74, 35 str.
9. Direktorji v organizacijah združenega dela v gospodarski in družbeni dejavnosti 1975, 33 str.
10. Letni pregled komunalne dejavnosti 1973, 30 str.
11. Letni pregled kmetijstva 1974, 44 str.
12. Kulturno-umetniška in znanstvena dejavnost 1974, 42 str.
13. Letni pregled gradbeništva 1969, 47 str.
14. Osebnih dohodki zaposlenih v družbenem sektorju 1974, 54 str.
15. Letni pregled gradbeništva 1970, 49 str.
16. Dohodki in izdatki organizacij združenega dela negospodarskih organizacij 1974, 65 str.
17. Letni pregled gradbeništva 1971, 50 str.
18. Letni pregled gradbeništva 1972, 50 str.
19. Letni pregled gradbeništva 1973, 48 str.
20. Družbeni produkt in narodni dohodek v letu 1974., 48 str.
21. Kulturno-umetniška in prosvetna dejavnost 1974/75, 34 str.
22. Seznam osnovnih in srednjih šol ter višjih in visokih šol na začetku šolskega leta 1975/76., 118 str.
23. Zaposleni v družbenem in zasebnem sektorju ter fluktuacija zaposlenih 1974/75, 30 str.
24. Vzgojnovarstveni zavodi v letu 1974/75 in socialni zavodi s seznamom poročevalskih enot v letu 1974., 63 str.
25. Sestava organov in dejavnosti skupščin občin v letu 1975, 35 str.
26. Investicije 1974, družbeni in zasebni sektor., 48 str.
27. Naravno gibanje prebivalstva SRS v letu 1973, 84 str.
28. Osebnih dohodki po poklicih v letu 1974, 68 str.
29. Prebivalstvo v SRS 1970-76., 35 str.
30. Osnovne šole na začetku šolskega leta 1975/76 po krajevnih skupnostih, 41 str.
31. Telesna kultura 1974, 53 str.
32. Letni pregled cen 1975, 50 str.
33. Letni pregled odkupa 1975, 74 str.
34. Periodični finančni računi 1974-1975, 35 str.
35. Letni pregled industrije 1975, 141 str.
36. Selitveno gibanje prebivalstva v SR Sloveniji 1971-1975, 29 str.
37. Osnovne in srednje šole na koncu šolskega leta 1974-1975 in na začetku šolskega leta 1975-1976, 89 str.
38. Organizacije in skupnosti v gospodarstvu in negospodarstvu v SR Sloveniji, 262 str.
39. Kazensko sodna statistika 1975, 142 str.
40. Poraba reprodukcijskega materiala in prodaja po republikah v letu 1972, 40 str.
41. Letni pregled obrti 1975, 41 str.
42. Letni pregled kmetijstva 1975, 43 str.
43. Študenti visokošolskih zavodov 1975-76, 71 str.
44. Sestava in dejavnost krajevnih skupnosti 1974-1975, 89 str.
45. Letni pregled gradbeništva 1974, 70 str.
46. Dohodki in izdatki organizacij združenega dela negospodarskih dejavnosti 1975, 42 str.
47. Osebnih dohodki zaposlenih v družbenem sektorju 1975, 59 str.
48. Samoupravne interesne skupnosti 1975, 32 str.
49. Kulturno-umetniška in znanstvena dejavnost 1975, 57 str.
50. Industrijske organizacije in industrijski proizvodi 1975, 198 str.
51. Letni pregled gozdarstva 1975, 38 str.
52. Letni pregled prometa 1969, 102 str.
53. Letni pregled trgovine 1975, 88 str.
54. Letni pregled gostinstva 1972, 53 str.
55. Vzgojnovarstveni zavodi v šolskem letu 1975-1976, 61 str.
56. Letni pregled prometa 1970, 101 str.
57. Letni pregled prometa 1971, 99 str.
58. Osnovne šole na začetku šolskega leta 1976-77 po krajevnih skupnostih, 41 str.
59. Seznam šol s splošnimi podatki na začetku šolskega leta 1976-77, 104 str.
60. Kulturno-umetniška in prosvetna dejavnost 1975-76, 34 str.
61. Anketa o zasebnih kmečkih gospodarstvih 1975, 28 str.
62. Telesna kultura, šport in rekreacija v letu 1975, 53 str.
63. Pregled prometa 1972, 100 str.
64. Letni pregled prometa 1973, 104 str.
65. Sestava in dejavnost krajevnih skupnosti 1975-1976, 90 str.
66. Družbena prehrana v letu 1970, 100 str.
67. Spremembe v potrošnji po anketah v letih 1963, 1968 in 1973 v Sloveniji, 100 str.
68. Osnovne in srednje šole na začetku šolskega leta 1975-76 in na začetku 1976-77, 80 str.
69. Zaposleni v družbenem sektorju 1974, 44 str.
70. Letni pregled prometa 1974, 104 str.
71. Družbeni produkt in narodni dohodek v letu 1975, 48+(IV) str.
72. Letni pregled prometa 1975, 84 str.
73. Investicije 1975 (družbeni in zasebni sektor), 51 str.
74. Letni pregled cen 1976, 54 str.
75. Naravno gibanje prebivalstva SR Slovenije 1974, 100 str.
76. Osebnih dohodki delavcev v združenem delu 1976, 65 str.
77. Letni pregled industrije 1976, 106 str.
78. Letni pregled odkupa 1976, 42 str.
79. Osebnih dohodki po poklicih 1976, 77 str.
80. Študenti 1976/77 in diplomanti 1976, 78 str.
81. Letni pregled prometa 1976, 87 str.
82. Kazensko sodna statistika 1976, 123 str.
83. Letni pregled gozdarstva 1976, 40 str.
84. Letni pregled trgovine 1976, 84 str.
85. Letni pregled kmetijstva 1976, 44 str.
86. Vzgojnovarstveni zavodi v šolskem letu 1976/77 in socialni zavodi v letu 1976 s seznamom poročevalskih enot, 81 str.
87. Popis učiteljev 1976, 81 str.
88. Kulturno-umetniška in znanstveno-raziskovalna dejavnost 1976, 46 str.
89. Naravno gibanje prebivalstva SR Slovenije 1975, 102. str.
90. Anketa o zasebnih kmečkih gospodarstvih 1976, 34 str.
91. Osnovne šole na začetku šolskega leta 1977/78 po krajevnih skupnostih, 41 str.
92. Družbeni proizvod in narodni dohodek v letu 1976, 78 str.
93. Seznam šol s splošnimi podatki za začetek šolskega leta 1977/78, 113 str.
94. Družbena prehrana 1977, 41 str.
95. Osebnih dohodki po poklicih 1976, 65 str.
96. Osnovne in srednje šole na koncu šolskega leta 1976/77 in na začetku 1977/78, 75 str.
97. Letni pregled gozdarstva, 40 str.
98. Telesna vzgoja, šport in rekreacija v letu 1976, 50 str.
99. Kulturno-umetniška in prosvetna dejavnost 1975/76 in 1976/77, 61 str.
100. Investicije 1976, 66 str.
101. Sestava in dejavnost krajevnih skupnosti 1976-77, 75 str.
102. Osebnih dohodki delavcev v združenem delu 1977, 69 str.
103. Letni pregled industrije 1977, 175 str.
104. Letni pregled cen 1977, 60 str.
105. Študenti 1977-78 in diplomanti 1977, 77 str.
106. Letni pregled kmetijstva 1977, 44 str.
107. Letni pregled prometa 1977, 77 str.
108. Industrijske organizacije 1965-1976 in proizvodi 1976, 212 str.
109. Letni pregled gostinstva 1976, 56 str.
110. Samoupravne interesne skupnosti 1977, 40 str.
111. Popis zaposlenih delavcev 31.12.1976, 74 str.
112. Popis zaposlenih delavcev 31.12.1976 - Zaposleni delavci v združenem delu v SR Sloveniji in v tujini ter po občinah SR Slovenije, 43 str.
113. Vzgojnovarstvene organizacije v šolskem letu 1977/78 s seznamom poročevalskih enot, 81 str.
114. Letni pregled trgovine 1977, 85 str.

115. Letni pregled odkupa 1977, 68 str.
 116. Volitve 1978, 79 str.
 117. Letni pregled obrti, 36 str.
 118. Kazensko sodna statistika 1977, 90 str.
 119. Desezonirane časovne vrste SR Slovenije, 181 str.
 120. Kulturno-umetniška in znanstveno-raziskovalna dejavnost 1976-1977, 91 str.
 121. Družbeni proizvod in narodni dohodek v SR Sloveniji 1977, 68 str.
 122. Naravno gibanje prebivalstva 1976, 90 str.
 123. Popis zaposlenih 31.12.1976, osebni dohodki delavcev v združenem delu po področjih dejavnosti v SRS, 70 str.
 124. Družbena prehrana 1978, 40 str.
 125. Popis zaposlenih 31.12.1976, osebni dohodki delavcev v združenem delu po občinah v SR Sloveniji, 42 str.
 126. Letni pregled gostinstva 1974, 55 str.
 127. Letni pregled gostinstva 1975, 54 str.
 128. Rezultati popisa namestitvenih zmogljivosti v SR Sloveniji 31. avgusta 1977, 50 str.
 129. Letni pregled turizma 1973-1976, 325 str.
 130. Seznam šol s splošnimi podatki ob začetku šolskega leta 1978/79, 115 str.
 131. Popis zaposlenih delavcev v 31.12.1976. Zaposleni delavci v združenem delu v SR Sloveniji po skupinah poklicev in področjih dejavnosti, 80 str.
 132. Prihodki in odhodki organizacij združenega dela negospodarskih dejavnosti 1976-1977, 51 str.
 133. Letni pregled gradbeništva 1975, 74 str.
 134. Letni pregled gradbeništva 1976, 79 str.
 135. Telesna vzgoja in športna rekreacija 1977, 48 str.
 136. Kulturno umetniška in prosvetna dejavnost 1977/78, 32 str.
 137. Popis zaposlenih delavcev 31.12.1976. Osebni dohodki delavcev v združenem delu po skupinah poklicev in področjih dejavnosti v SR Sloveniji, 67 str.
 138. Letni pregled gozdarstva 1978, 38 str.
 139. Letni pregled gostinstva 1977, 62 str.
 140. Osebni dohodki po poklicih v letu 1977, 77 str.
 141. Anketa o zasebnih kmečkih gospodinjstvih 1977, 32 str.
 142. Komunalne dejavnosti 1974, 32 str.
 143. Letni pregled cen 1978, 62 str.
 144. Osebni dohodki delavcev v združenem delu 1978, 66 str.
 145. Letni pregled gradbeništva 1977, 103 str.
 146. Letni pregled komunalne dejavnosti 1975, 29 str.
 147. Investicije 1977 (Združeno in samostojno osebno delo) 75 str.
 148. Izkoriščenost zmogljivosti v industriji 1976, 43 str.
 149. Letni pregled komunalne dejavnosti 1976, 31 str.
 150. Letni pregled industrije 1978, 165 str.
 151. Zmogljivosti in uporaba opreme za avtomatsko obdelavo podatkov v letu 1976, 49 str.
 152. Osnovne in srednje šole konec šolskega leta 1977/78 in ob začetku šolskega leta 1978/79, 79 str.
 153. Letni pregled kmetijstva 1978, 45 str.
 154. Anketa o številu živine 15.1.1976, 64 str.
 155. Študenti 1978/79 in diplomanti 1978, 102 str.
 156. Osnovne šole po krajevnih skupnostih ob začetku šolskega leta 1978/79, 41 str.
 157. Delavci v združenem delu in samostojnem osebnem delu, pripravniki ter fluktuacija delavcev 1976-1978, 32 str.
 158. Letni pregled trgovine 1978, 84 str.
 159. Letni pregled odkupa 1978, 82 str.
 160. Organizacije in skupnosti v gospodarstvu in negospodarstvu SR Slovenije, stanje 30.6.1979, 879 str.
 161. Vzgojnovarstvene organizacije 1978/79 in socialni zavodi 1978 s seznamom poročevalskih enot, 102 str.
 162. Družbena prehrana v 1979, 38 str.
 163. Letni pregled prometa in zvez v 1978, 76 str.
 164. Sestava organov in dejavnost skupščin občin 1979, 36 str.
 165. Kazensko sodna statistika 1978, 96 str.
 166. Samoupravne interesne skupnosti 1978, 48 str.
 167. Družbeni proizvod in narodni dohodek v SR Sloveniji 1978, 89 str.
 168. Letni pregled komunalne dejavnosti 1977, 36 str.
 169. Sestava krajevnih skupnosti 1978, 52 str.
 170. Raziskovalne organizacije 1978, 50 str.
 171. Letni pregled gradbeništva 1978, 104 str.
 172. Prihodki in odhodki OZD negospodarskih dejavnosti 1978, 36 str.
 173. Prodaja po republikah in poraba reprodukcijskega materiala v SR Sloveniji 1976, 48 str.
 174. Letni pregled gostinstva 1973, 42 str.
 175. Naravno gibanje prebivalstva SR Slovenije 1977, 110 str.
 176. Anketa o zasebnih kmečkih gospodinjstvih 1978, 38 str.
 177. Popis zaposlenih delavcev 31.12.1976 (Zaposleni delavci, v združenem delu po panogah dejavnosti v SR Sloveniji), 151 str.
 178. Letni pregled turizma 1977, 114 str.
 179. Osebni dohodki za določene poklice 1978, 59 str.
 180. Kulturno-umetniška in prosvetna dejavnost 1978/79, 39 str.
 181. Letni pregled gostinstva 1978, 58 str.
 182. Letni pregled turizma 1978, 118 str.
 183. Letni pregled komunalne dejavnosti 1978, 35 str.
 184. Letni pregled obrti 1977, 43 str.
 185. Anketa o številu živine 15.1.1977, 65 str.
 186. Letni pregled obrti 1978, 37 str.
 187. Anketa o številu živine 15.1.1978, 67 str.
 188. Seznam šol s splošnimi podatki ob začetku šolskega leta 1979/80, 124 str.
 189. Delavci v združenem delu in samostojnem osebnem delu, pripravniki ter fluktuacija delavcev 1979, 45 str.
 190. Telesna vzgoja, šport in športna rekreacija v letu 1978, 52 str.
 191. Letni pregled zunanje trgovine 1976, 325+58 str.
 192. Popis zaposlenih delavcev 31.12.1976, delavci in osebni dohodki v združenem delu po medobčinskih skupnostih (regijah) v SR Sloveniji, 84 str.
 193. Investicije 1978, 94 str.
 194. Osebni dohodki delavcev v združenem delu 1979, 73 str.
 195. Selitveno gibanje prebivalstva SR Slovenije 1977, 195 str.
 196. Letni pregled gozdarstva 1979, 38 str.
 197. Kultura, umetnost, informacije 1978, 61+32 str.
 198. Letni pregled cen 1979, 59 str.
 199. Letni pregled industrije 1979, 165 str.
 200. Industrijske organizacije in industrijski proizvodi 1977, 184+6 str.
 201. Industrijske organizacije po občinah 1977, 64+6 str.
 202. Industrijske organizacije in industrijski proizvodi 1978, 219+8 str.
 203. Industrijske organizacije po občinah 1978, 71+8 str.
 204. Osnovne in srednje šole konec šolskega leta 1978/79 in ob začetku šolskega leta 1979/80, 75 str.
 205. Osnovne šole po krajevnih skupnostih ob začetku šolskega leta 1979/80, 44+11 str.
 206. Letni pregled obrti 1979, 34+17 str.
 207. Letni pregled kmetijstva 1979, 43+44 str.
 208. Kazensko sodna statistika 1979, 79+22 str.
 209. Letni pregled zunanje trgovine 1977, 348+54 str.
 210. Študenti 1979/80 in diplomanti 1979, 105+17 str.
 211. Popis zaposlenih delavcev 31.12.1976. Osebni dohodki delavcev v združenem delu v SR Sloveniji po panogah dejavnosti, 104 str.
 212. Letni pregled odkupa 1979, 69+13 str.
 213. Raziskovalne organizacije 1979, 41+10 str.
 214. Prostovoljne dejavnosti učencev osnovnih in srednjih šol v šolskem letu 1978/79, 48+5 str.
 215. Družbeni proizvod in narodni dohodek v SR Sloveniji 1979, 79+3 str.
 216. Vzgojnovarstvene organizacije v šolskem letu 1979/80 s seznamom poročevalskih enot, 65+14 str.
 217. Letni pregled trgovine 1979, 65+28 str.
 218. Samoupravne interesne skupnosti 1979, 52+4 str.
 219. Letni pregled gostinstva 1979, 56+7 str.
 220. Letni pregled gradbeništva 1979, 100+33 str.
 221. Naravno gibanje prebivalstva SR Slovenije 1978, 95+6 str.
 222. Letni pregled turizma 1979, 113+12 str.
 223. Letni pregled zunanje trgovine 1979, 321+34 str.
 224. Delavci v združenem delu in samostojnem osebnem delu, pripravniki ter fluktuacija delavcev 1980, 31+2 str.

225. Družbena prehrana 1980, 35 str.
226. Osebni dohodki za določene poklice 1979, 47+2 str.
227. Seznam šol s splošnimi podatki ob začetku šolskega leta 1980/81, 112 str.
228. Popis prebivalstva, gospodinjstev in stanovanj v SR Sloveniji 31.3.1981, 186 str.
229. Popis prebivalstva, gospodinjstev in stanovanj v SR Sloveniji 31.3.1981, 51 str.
230. Letni pregled industrije 1980, 155+2 str.
231. Osebni dohodki delavcev v združenem delu 1980, 72 str.
232. Letni pregled zunanje trgovine 1978, 263 str.
233. Osnovne šole po krajevnih skupnostih ob začetku šol. leta 1980/81, 57 str.
234. Letni pregled cen 1980, 61 str.
235. Letni pregled gozdarstva 1980, 36 str.
236. Osnovne in srednje šole konec šol. leta 1979/80 in ob začetku šol. l. 1980/81, 75 str.
237. Letni pregled kmetijstva 1980, 41 str.
238. Kulturno-umetniška in prosvetna dejavnost 1979/80, 40 str.
239. Študenti 1980/81 in diplomanti 1980, 128 str.
240. Prihodki in odhodki organizacij združenega dela neproizvodnih dejavnosti 1979, 36 str.
241. Anketa o zasebnih kmečkih gospodinjstvih 1979, 31 str.
242. Letni pregled turizma 1980, 116 str.
243. Letni pregled odkupa 1980, 70 str.
244. Zmogljivosti in uporaba opreme za avtomatsko obdelavo podatkov 1978, 42 str.
245. Seznam teritorialnih enot v SR Sloveniji s šiframi (občine, naselja, ulice, krajevne skupnosti, krajevni uradi, pošte), 598 str.
246. Prodaja po republikah in poraba reprodukcijskega materiala v SR Sloveniji, 1978, 40 str.
247. Industrijske organizacije po občinah 1979, 94 str.
248. Izkoriščenost zmogljivosti v industriji 1978, 55 str.
249. Delavci v združenem delu 1978, 82 str.
250. Letni pregled gostinstva 1980, 67 str.
251. Letni pregled komunalne dejavnosti 1979, 37 str.
252. Letni pregled zunanje trgovine 1980, str. 338
253. Industrijske organizacije in industrijski proizvodi 1979, 249 str.
254. Družbena prehrana 1981, 38 str.
255. Naravno gibanje prebivalstva SR Slovenije 1979, 102 str.
256. Letni pregled obrti 1980, 51 str.
257. Letni pregled trgovine 1980, 74 str.
258. Vzgojnovarstvene organizacije v šolskem letu 1980/81, socialni zavodi 1980 in seznam poročevalskih enot, 68 str.
259. Letni pregled investicij 1979, 38 str.
260. Sestava krajevnih skupnosti 1980, 33 str.
261. Prihodki in odhodki organizacij združenega dela neproizvodnih dejavnosti 1980, 32 str.
262. Kazenska sodna statistika 1980, 86 str.
263. Osebni dohodki za določene poklice 1980, 42 str.
264. Popis prebivalstva, gospodinjstev in stanovanj v SR Sloveniji 31.3.1981, 43 str.
265. Raziskovalne organizacije 1980, 62 str.
266. Družbeni proizvod in narodni dohodek v SR Sloveniji 1980, 68 str.
267. Samoupravne interesne skupnosti 1980, 46 str.
268. Kultura, umetnost, informacije 1979, 44 str.
269. Industrijske organizacije po občinah 1980, 105 str.
270. Industrijske organizacije in proizvodi 1980, 245 str.
271. Seznam šol s splošnimi podatki ob začetku šolskega leta 1981/82, 115 str.
272. Letni pregled gradbeništva 1980, 109 str.
273. Popis zaposlenih delavcev 31.12.1976: zaposleni delavci v združenem delu po šolski izobrazbi v SR Sloveniji, 70 str.
274. Kultura, umetnost, informacije 1980, 47 str.
275. Popis prebivalstva, gospodinjstev in stanovanj v SR Sloveniji 31.3.1981 (prebivalstvo po starosti, rezultati po občinah), 294 str.
276. Letni pregled industrije 1981, 180 str.
277. Letni pregled investicij 1980, 44 str.
278. Delavci v ZD in samostojnem osebnem delu, pripravniki ter fluktuacija delavcev 1981, 49 str.
279. Letni pregled gozdarstva 1981, 36 str.
280. Anketa o zasebnih kmečkih gospodinjstvih 1980, 34 str.
281. Osebni dohodki delavcev v združenem delu 1981, 59 str.
282. Popis prebivalstva, gospodinjstev in stanovanj v SR Sloveniji 31.3.1981 (končni rezultati po občinah), 159 str.
283. Kulturno-umetniška in prosvetna dejavnost 1980/81 62 str.
284. Letni pregled kmetijstva 1981, 39 str.
285. Študenti 1981/82 in diplomanti 1981, 112 str.
286. Osnovne in srednje šole konec šolskega leta 1980/81 in ob začetku šolskega leta 1981/82, 78 str.
287. Letni pregled cen 1981, 74 str.
288. Osnovne šole po krajevnih skupnostih ob začetku šolskega leta 1981/82, 68 str.
289. Letni pregled odkupa 1981, 77 str.
290. Naravno gibanje prebivalstva SR Slovenije 1980, 99 str.
291. Vzgojnovarstvene organizacije v šolskem letu 1981/82 s seznamom poročevalskih enot, 59 str.
292. Kazensko sodna statistika 1981, 60 str.
293. Letni pregled trgovine 1981, 74 str.
294. Raziskovalne organizacije 1981, 47 str.
295. Letni pregled obrti 1981, 34 str.
296. Samoupravne interesne skupnosti 1981 (Dejavnost organov), 52 str.
297. Letni pregled komunalne dejavnosti 1981, 63 str.
298. Letni pregled turizma 1981, 127 str.
299. Prodajna zmogljivost omrežja trgovine na drobno 1980, 95 str.
300. Industrijske organizacije po občinah 1981, 89 str.
301. Letni pregled gradbeništva, 111 str.
302. Industrijske organizacije in industrijski proizvodi 1981, 214 str.
303. Letni pregled prometa in zvez 1979, 73 str.
304. Popis prebivalstva, gospodinjstev in stanovanj v SR Sloveniji 31.3.1981, prebivalstvo po materialnem jeziku, pismenosti in obiskovanju šole, (rezultati po občinah), 172 str.
305. Popis prebivalstva, gospodinjstev in stanovanj v SR Sloveniji 31.3.1981, skupno in kmečko prebivalstvo po občinah, 242 str.
306. Popis prebivalstva, gospodinjstev in stanovanj v SR Sloveniji 31.3.1981, preselitve, (rezultati po občinah), 128 str.
307. Popis prebivalstva, gospodinjstev in stanovanj v SR Sloveniji, 31.3.1981: Prebivalstvo na začasnem delu v tujini (rezultati po občinah) 158 str.
308. Prihodki in odhodki organizacij združenega dela neproizvodnih dejavnosti 1981, 37 str.
309. Letni pregled gostinstva 1981, 56 str.
310. Seznam šol s splošnimi podatki ob začetku šolskega leta 1982/83, 107 str.
311. Osebni dohodki za določene poklice 1981, 41 str.
312. Kultura, umetnost, informacije, 1981, 51 str.
313. Letni pregled industrije 1982, 178 str.
314. Popis prebivalstva, gospodinjstev in stanovanj v SR Sloveniji 31.3.1981; gospodinjstva, ki imajo kmečko gospodarstvo (rezultati po občinah), 258 str.
315. Družbeni proizvod in narodni dohodek 1981, 67 str.
316. Letni pregled gozdarstva 1981, 35 str.
317. Osnovne in srednje šole konec šolskega leta 1981/82 in ob začetku šolskega leta 1982/83, 79 str.
318. Volitve 1982, 62 str.
319. Delavci v ZD in samostojnem osebnem delu 1982, 48 str.
320. Kulturno-umetniška in prosvetna dejavnost 1981/82, 60 str.
321. Družbena prehrana 1982, 46 str.
322. Študenti 1982/83, diplomanti 1982, 109 str.
323. Popis prebivalstva, gospodinjstev in stanovanj, v SR Sloveniji 31.3.1981 Stanovanja (rezultati po občinah), 145 str.
324. Letni pregled investicij 1981, 38 str.
325. Osebni dohodki delavcev v ZD 1982, 82 str.
326. Letni pregled cen 1982, 62 str.
327. Letni pregled kmetijstva 1982, 42 str.
328. Letni pregled zunanje trgovine 1982, 344 str.
329. Vzgojnovarstvene organizacije v šolskem letu 1982/83 in socialni zavodi 1982 s seznamom poročevalskih enot., 74 str.
330. Raziskovalne organizacije 1982, 48 str.
331. Kazensko sodna statistika 1982, 77 str.

332. Letni pregled odkupa 1982, 60 str.
333. Letni pregled zunanje trgovine 1982, 342 str.
334. Družbena prehrana 1983, 40 str.
335. Delavci v združenem delu 1982, 96 str.
336. Popis prebivalstva, gospodinjstev in stanovanj v SR Sloveniji, 31.3.1981
Način ogrevanja v kurilni sezoni 1980-1981 (Rezultati po občinah), 146 str.
337. Naravno gibanje prebivalstva SR Slovenije 1981, 99 str.
338. Zmogljivost in uporaba opreme za avtomatsko obdelavo podatkov 1981, 43 str.
339. Letni pregled gostinstva 1982, 45 str.
340. Sestava krajevnih skupnosti 1982, 31 str.
341. Prihodki in odhodki organizacij združenega dela negospodarskih dejavnosti 1982, 25 str.
342. Letni pregled trgovine 1982, 70 str.
343. Seznam šol s splošnimi podatki ob začetku šolskega leta 1983/84, 95 str.
344. Sestava organov samoupravnih interesnih skupnosti 1982, 48 str.
345. Družbeni proizvod in narodni dohodek v SR Sloveniji 1982, 69 str.
346. Popis prebivalstva, gospodinjstev in stanovanj v SR Sloveniji, 31.3.1981. Zaposleni po področjih dejavnosti in po naseljih, 124 str.
347. Osnovne in srednje šole konec šolskega leta 1982/83 in ob začetku šolskega leta 1983/84, 93 str.
348. Prodajne zmogljivosti v trgovini na drobno 1982, 11 str.
349. Delavci v združenem delu in samostojnem osebnem delu, pripravniki ter fluktuacija delavcev 1983, 44 str.
350. Telesna vzgoja, šport in športna rekreacija 1979, 41 str.
351. Telesna vzgoja, šport in športna rekreacija 1980, 47 str.
352. Letni pregled industrije 1983, 179 str.
353. Kultura, umetnost in informacije 1982/83, 90 str.
354. Letni pregled investicij 1982, 40 str.
355. Letni pregled cen 1983, 56 str.
356. Letni pregled gozdarstva 1983, 40 str.
357. Letni pregled gradbeništva 1982, 100 str.
358. Študenti 1983/84, Diplomanti 1983, 104 str.
359. Letni pregled prometa in zvez 1980, 80 str.
360. Letni pregled kmetijstva 1983, 43 str.
361. Letni pregled trgovine 1983, 358 str.
362. Kazensko sodna statistika 1983, 84 str.
363. Letni pregled odkupa 1983, 64 str.
364. Letni pregled gostinstva 1983, 47 str.
365. Letni pregled trgovine 1983, 68 str.
366. Družbena prehrana 1984, 50 str.
367. Letni pregled turizma 1982, 120 str.
368. Vzgojnovarstvene organizacije v šolskem letu 1983-84 in socialni zavodi 1982 s seznamom poročevalskih enot, 67 str.
369. Seznam šol s splošnimi podatki ob začetku šolskega leta 1984-85, 71 str.
370. Samoupravne interesne skupnosti 1983 (dejavnost organov), 50 str.
371. Delavci v združenem delu in samostojnem osebnem delu, pripravniki ter fluktuacija delavcev 1984, 45 str.
372. Raziskovalne organizacije 1983, 60 str.
373. Letni pregled gozdarstva 1984, 35 str.
374. Prihodki in odhodki organizacij združenega dela neproizvodnih dejavnosti 1983, 23 str.
375. Letni pregled komunalne dejavnosti 1982, 35 str.
376. Industrijske organizacije po občinah 1982, 98 str.
377. Študenti 1984/85, Diplomanti 1984, 98 str.
378. Industrijske organizacije in industrijski proizvodi 1982, 252 str.
379. Osnovne in srednje šole konec šolskega leta 1983/84 in ob začetku šolskega leta 1984/85 79 str.
380. Popis šolskih zgradb 1984, 89 str.
381. Kultura, umetnost in informacije 1983/84, 112 str.
382. Osebnih dohodki za določene poklice 1982, 1983, 73 str.
383. Letni pregled kmetijstva 1984, 43 str.
384. Letni pregled turizma 1983, 118 str.
385. Pregled teritorialnih enot v SR Sloveniji s šiframi (občine, naselja, ulice, krajevne skupnosti, krajevni uradi, pošte), 560 str.
Spremembe, št. 10, 4 str., št. 11, 4 str., št. 12, 70 str.
386. Letni pregled trgovine 1984, 68 str.
387. Delavci v združenem delu 1983, 79 str.
388. Izobraževanje v združenem delu v šolskem letu 1983/84, 46 str.
389. Prihodki in odhodki organizacij združenega dela neproizvodnih dejavnosti 1984, 25 str.
390. Letni pregled cen 1984, 56 str.
391. Letni pregled komunalne dejavnosti 1983, 63 str.
392. Letni pregled odkupa 1984, 61 str.
393. Delavci v srednjem usmerjenem izobraževanju na začetku šolskega leta 1984/85, 54 str.
394. Industrijske organizacije in industrijski proizvodi 1983, 287 str.
395. Vzgojnovarstvene organizacije v šolskem letu 1984/85 in socialni zavodi 1984 s seznamom poročevalskih enot, 68 str.
396. Letni pregled gradbeništva 1983, 113 str.
397. Industrijske organizacije po občinah 1983, 108 str.
398. Letni pregled zunanje trgovine 1984, 370 str.
399. Kazensko sodna statistika 1984, 84 str.
400. Obveščanje v združenem delu 1982, 1984, 32 str.
401. Seznam šol s splošnimi podatki ob začetku šolskega leta 1985/1986, 76 str.
402. Letni pregled investicij 1983, 40 str.
403. Sestava organov samoupravnih interesnih skupnosti 1984, 44 str.
404. Sestava krajevnih skupnosti 1984, 31 str.
405. Družbeni proizvod in narodni dohodek v SR Sloveniji 1983 in 1984, 119 str.
406. Delavci v združenem delu in samostojnem osebnem delu, pripravniki ter fluktuacija delavcev 1985, 46 str.
407. Letni pregled gostinstva 1984, 47 str.
408. Raziskovalne organizacije 1984, 60 str.
409. Naravno gibanje prebivalstva SR Slovenije 1982, 105 str.
410. Letni pregled industrije 1984, 211 str.
411. Letni pregled gozdarstva 1985, 35 str.
412. Študenti 1985/86 in 1986/87, 147 str.
413. Letni pregled kmetijstva 1985, 43 str.
414. Seznam šol s splošnimi podatki ob začetku šolskega leta 1986/87, 63 str.
415. Letni pregled investicij 1984, 54 str.
416. Diplomanti 1985, 43 str.
417. Letni pregled turizma 1984, 117 str.
418. Ocene števila prebivalstva po starosti in spolu za leta 1981 do 1985, 34 str.
419. Osnovne in srednje šole konec šolskega leta 1984/85 in ob začetku šolskega leta 1985/86, 78 str.
420. Kultura, umetnost in informacije 1984/85, 108 str.
421. Volitve 1986, 36 str.
422. Letni pregled obrti 1984, 30 str.
423. Letni pregled odkupa 1985, 69 str.
424. Letni pregled trgovine 1985, 1986, 91 str.
425. Kazensko sodna statistika 1985, 70 str.
426. Raziskovalne organizacije 1985, 50 str.
427. Letni pregled gostinstva 1985, 42 str.
428. Letni pregled cen 1985, 51 str.
429. Samoupravne interesne skupnosti 1985 (dejavnost organov), 51 str.
430. Prodajne zmogljivosti v trgovini na drobno 1984, 81 str.
431. Študenti 1987/88 in diplomanti 1986 in 1987, 118 str.
432. Popis delavcev v združenem delu stanje 31.12.1986, 594 str.
433. Vzgojnovarstvene organizacije v šolskem letu 1985/86 in socialni zavodi 1984 s seznamom poročevalskih enot, 67 str.
434. Popis pedagoških delavcev 1986, 76 str.
435. Prihodki in odhodki organizacij združenega dela neproizvodnih dejavnosti 1985, 26 str.
436. Letni pregled gradbeništva 1984, 1985, 127 str.
437. Letni pregled investicij 1985, 40 str.
438. Letni pregled gozdarstva 1986, 31 str.
439. Družbeni proizvod in narodni dohodek v SR Sloveniji 1985, 69 str.

440. Letni pregled industrije 1985 in 1986, 401 str.
441. Študenti 1988/89, diplomanti 1988 in individualni popis pedagoških delavcev višjih in visokih šol 1987, 146 str.
442. Letni pregled kmetijstva 1985, 40 str.
443. Kazensko sodna statistika 1986, 116 str.
444. Letni pregled zunanje trgovine 1985, 377 str.
445. Letni pregled cen 1986, 56 str.
446. Osebnih dohodki za določene poklice 1984, 49 str.
447. Letni pregled industrije 1987, 216 str.
448. Seznam šol s splošnimi podatki ob začetku šolskega leta 1987/88, 65 str.
449. Delavci v združenem delu 1985, 92 str.
450. Letni pregled zunanje trgovine 1986, 374 str.
451. Delavci v združenem delu in samostojnem osebnem delu, pripravniki ter fluktuacija delavcev 1986, 45 str.
452. Letni pregled cen 1987, 50 str.
453. Raziskovalne organizacije 1986, 67 str.
454. Letni pregled odkupa 1986, 61 str.
455. Delavci v združenem delu in samostojnem osebnem delu, pripravniki ter fluktuacija delavcev 1987, 41 str.
456. Letni pregled gozdarstva 1987, 31 str.
457. Letni pregled investicij 1986, 43 str.
458. Prodajne zmogljivosti v trgovini na drobno 1986, 116 str.
459. Prihodki in odhodki organizacij združenega dela neproizvodnih dejavnosti 1986, 27 str.
460. Osnovne in srednje šole konec šolskega leta 1985/86 in 1986/87 in na začetku šolskega leta 1986/87 in 1987/88, 133 str.
461. Kazensko sodna statistika 1987, 91 str.
462. Kultura, umetnost in informacije 1985/86, 95 str.
463. Raziskovalne organizacije 1986, 51 str.
464. Vzgojnovarstvene organizacije v šolskem letu 1986/87 in 1987/88 in socialni zavodi 1986 s seznamom poročevalskih enot, 92 str.
465. Družbeni proizvod in narodni dohodek v SR Sloveniji 1986 in 1987, 121 str.
466. Letni pregled kmetijstva 1987, 43 str.
467. Letni pregled turizma 1985-1987, 311 str.
468. Letni pregled odkupa 1987, 62 str.
469. Seznam šol s splošnimi podatki ob začetku šolskega leta 1988/89, 68 str.
470. Letni pregled obrti 1982 in 1983, 48 str.
471. Letni pregled gozdarstva 1988, 27 str.
472. Letni pregled trgovine 1987, 62 str.
473. Letni pregled investicij 1987, 39 str.
474. Delavci v združenem delu in samostojnem osebnem delu, pripravniki ter fluktuacija delavcev 1988, 41 str.
475. Vzgojnovarstvene organizacije v šolskem letu 1988/89 in socialni zavodi 1988 s seznamom poročevalskih enot, 68 str.
476. Letni pregled gradbeništva 1986/87, 140 str.
477. Kultura, umetnost in informacije 1986/87, 108 str.
478. Študenti 1989/90, 75 str.
479. Osnovne in srednje šole konec šolskega leta 1987/88 in ob začetku šolskega leta 1988/89, 120 str.
480. Kazensko sodna statistika 1988, 90 str.
481. Letni pregled kmetijstva 1988, 40 str.
482. Letni pregled cen 1988, 49 str.
483. Letni pregled prometa in zvez 1987, 78 str.
484. Študenti 1987/88 in diplomanti 1986 in 1987, 118 str.
485. Anketa o porabi gospodinjstev 1984-1988, 138 str.
486. Kultura, umetnost in informacije 1987/88, 81 str.
487. Letni pregled gostinstva 1987, 54 str.
488. Letni pregled industrije 1988, 202 str.
489. Družbeni proizvod in narodni dohodek v SR Sloveniji 1988, 125 str.
490. Prihodki od neproizvodnih dejavnosti 1987 in 1988, 39 str.
491. Letni pregled investicij 1988, 44 str.
492. Osnovne in srednje šole konec 1988/89 in na začetku šolskega leta 1989/90, 119 str.
493. Seznam šol s splošnimi podatki ob začetku šolskega leta 1989/90, 66 str.
494. Letni pregled obrti 1985-1987, str. 165 str.
495. Kultura, umetnost in informacije 1988/89, 75 str.
496. Letni pregled gozdarstva 1989, str. 26 str.
497. Letni pregled zaposlenih 1989, 37 str.
498. Delavci v združenem delu 1988, 68 str.
499. Zmogljivost in uporaba opreme za AOP 1988, 78 str.
500. Letni pregled prometa in zvez 1988, 78 str.
501. Naravno gibanje prebivalstva SRS 1983-1987 I. Rojstva, 103 str.
502. Naravno gibanje prebivalstva SRS 1983-1987 II. Umrlji, 122 str.
503. Popis pedagoških delavcev 1989, 87 str.
504. Diplomanti, doktorji znanosti, visokošolski učitelji 1989, 113 str.
505. Letni pregled cen 1989, 49 str.
506. Naravno gibanje prebivalstva 1983-1987, sklenjene in razvezane zakonske zveze, 105 str.
507. Družbena prehrana 1988, 47 str.
508. Letni pregled odkupa 1988, 60 str.
509. Raziskovalne organizacije 1988, 61 str.
510. Osebnih dohodki delavcev v združenem delu 1986-1988, 144 str.
511. Volitve 1990, 108 str.
512. Kazensko sodna statistika 1989, 87 str.
513. Letni pregled industrije 1989, 218 str.
514. Naravno gibanje prebivalstva 1988, 108 str.
515. Osebnih dohodki delavcev v združenem delu 1989, 64 str.
516. Letni pregled kmetijstva 1989, 49 str.
517. Osebnih dohodki delavcev v združenem delu 1983, 1984, 1985, 215 str.
518. Pregled prometa in zvez 1981-1985, 88 str.
519. Osebnih dohodki za določene poklice 1985, 54 str.
520. Letni pregled prometa in zvez 1986, 81 str.
521. Letni pregled gostinstva 1986, 41 str.
522. Letni pregled gostinstva 1988, 58 str.
523. Prodaja po republikah in prodaja reprodukcijskega materiala 1987, 49 str.
524. Izkoriščenost zmogljivosti v industriji 1983, 1988, 98 str.
525. Industrijske organizacije po občinah 1984-1988, 398 str.
526. Industrijske organizacije in industrijski proizvodi 1984, 276 str.
527. Industrijske organizacije in industrijski proizvodi 1985, 246 str.
528. Industrijske organizacije in industrijski proizvodi 1986, 274 str.
529. Industrijske organizacije in industrijski proizvodi 1987, 278 str.
530. Letni pregled gradbeništva 1988, 72 str.
531. Industrijske organizacije in industrijski proizvodi 1988, 311 str.
532. Vzgojnovarstvene organizacije 1989/90 in socialni zavodi 1988, 71 str.
533. Študenti 1990/91, 71 str.
534. Letni pregled odkupa 1989, 61 str.
535. Raziskovalne organizacije 1989, 71 str.
536. Pregled turizma 1988, 1989, 235 str.
537. Letni pregled trgovine 1988 in 1989, 69 str.
538. Prvi-časni podatki popisa prebivalstva, gospodinjstev, stanovanj in kmečkih gospodarstev v Republiki Sloveniji v letu 1991 po občinah, naseljih in krajevnih skupnostih, 132 str.
539. Anketa o porabi gospodinjstev 1989, 77 str.
540. Letni pregled prometa in zvez 1989, 72 str.
541. Pregled teritorialnih enot v Republiki Sloveniji s šiframi, 572 str.
542. Prihodki in odhodki podjetij in organizacij neproizvodnih dejavnosti 1989, 23 str.
543. Anketa o porabi gospodinjstev 1988, (petletna), 55 str.
544. Sestava organov samoupravnih interesnih skupnosti 1986, 1988, 35 str.
545. Sestava krajevnih skupnosti 1986, 1988, 47 str.
546. Pregled obrti 1988 in 1989, 164 str.
547. Letni pregled gostinstva 1989, 54 str.
548. Seznam šol s splošnimi podatki ob začetku šolskega leta 1990/1991, 70 str.
549. Diplomanti višje in visoke stopnje, diplomanti podiplomske stopnje in doktorji znanosti ter učitelji višjih in visokih šol 1990, 113 str.
550. Letni pregled gozdarstva 1990, 27 str.
551. Letni pregled investicij 1989, 42 str.
552. Kultura, umetnost in informacije 1989/90, 82 str.
553. Osnovne in srednje šole konec 1989/90 in ob začetku leta 1990/91, 117 str.

554. Letni pregled zaposlenih 1990, 38 str.
 555. Letni pregled kmetijstva 1990, 37 str.
 556. Letni pregled gradbeništva 1989, 37 str.
 557. Družbeni proizvod in narodni dohodek 1989, 78 str.
 558. Vzgojnovarstvene organizacije 1990/91 in socialni zavodi 1990, 69 str.
 559. Letni pregled komunalne dejavnosti 1984-1987, 243 str.
 560. Pravosodje 1990, 78 str.
 561. Letni pregled osebnih dohodkov zaposlenih v letu 1990, 57 str.
 562. Selitveno gibanje prebivalstva 1988, 1989, 802 str.
 563. Osebnih dohodki za določene poklice 1989, 81 str.
 564. Letni pregled odkupa 1990, 60 str.
 565. Industrijske organizacije in industrijski proizvodi 1989, 223 str.
 566. Raziskovalne organizacije 1990, 59 str.
 567. Industrijske organizacije po občinah 1989, 97 str.
 568. Letni pregled industrije 1990, 219 str.
 569. Sestava krajevnih skupnosti 1990, 41 str.
 570. Letni pregled trgovine 1990, 61 str.
 571. Letni pregled gostinstva 1990, 58 str.
 572. Anketa o porabi gospodinjstev 1990, 38 str.
 573. Prihodki in odhodki podjetij in organizacij neproizvodnih dejavnosti 1990, 24 str.
 574. Letni pregled obrti 1990, 370 str.
 575. Študenti v Republiki Sloveniji 1990, 67 str.
 576. Seznam šol s splošnimi podatki ob začetku šolskega leta 1991/1992, 63 str.
 577. Letni pregled turizma 1990, 141 str.
 578. Letni pregled cen 1990, 48 str.
 579. Letni pregled komunalne dejavnosti 1988-1990, 1991, 203 str.
 580. Diplomanti višje in visoke stopnje, diplomanti podiplomske stopnje in doktorji znanosti ter učitelji višjih in visokih šol, Republika Slovenija 1991, 111 str.
 581. Letni pregled investicij 1990, 53 str.
 582. Družbeni proizvod in narodni dohodek 1990, 84 str.
 583. Osnovne in srednje šole konec šolskega leta 1990/91 in ob začetku šolskega leta 1991/92, 123 str.
 584. Letni pregled zaposlenih 1991, 32 str.
 585. Prodajne zmogljivosti v trgovini na drobno 1989, 76 str.
 586. Letni pregled prometa in zvez 1990, 71 str.
 587. Letni pregled odkupa 1991, 58 str.
 588. Pravosodje 1991, 75 str.
 589. Naravno gibanje prebivalstva Republike Slovenije 1989, 1990, 189 str.
 590. Letni pregled kmetijstva 1991, 36 str.
 591. Letni pregled cen 1991, 44 str.
 592. Letni pregled industrije 1991, 217 str.
 593. Vzgojnovarstvene organizacije 1991/1992 in socialni zavodi 1990, 69 str.
 594. Kultura, umetnost in informacije 1991, 87 str.
 595. Letni pregled trgovine 1991, 61 str.
 596. Raziskovalne organizacije 1991, 58 str.
 597. Letni pregled gostinstva 1991, 72 str.
 598. Letni pregled gradbeništva 1990, 74 str.
 599. Letni pregled obrti 1991, 334 str.
 600. Volitve 1992, 75 str.
 601. Študenti, vpis na podiplomski študij 1991/92, vpis na podiplomski študij 1992/93, 83 str.
 602. Seznam šol s splošnimi podatki ob začetku šolskega leta 1992/93, 66 str.
 603. **Popis prebivalstva, ...1991, PREBIVALSTVO PO LETIH STAROSTI IN LETIH ROJSTVA, Rezultati po občinah, 310 str.**
 604. Prebivalci RS po krajevnih skupnostih 30.6.1993, krajevne skupnosti in naselja v RS 31.12.1993, 210 str.
 605. Diplomanti dodiplomske in podiplomske stopnje, ter visokošolski učitelji, Republika Slovenija, 166 str.
 606. Letni pregled osebnih dohodkov zaposlenih v Sloveniji v letu 1991, 57 str.
 607. Delovno aktivno prebivalstvo, 188 str.
 608. Letni pregled turizma 1991, 137 str.
 609. Anketa o porabi gospodinjstev 1991 in 1992, 70 str.
 610. Letni pregled prometa in zvez 1991, 80 str.
 611. Osnovne in srednje šole konec šolskega leta 1991/92 in ob začetku šolskega leta 1992/93, 142 str.
 612. Letni pregled investicij 1991, 56 str.
 613. Letni pregled kmetijstva 1992, str 39 str.
 614. Letni pregled cen 1992, 68 str.
 615. Kultura, umetnost in informacije 1991/92, 97 str.
 616. Vzgojnovarstveni zavodi v šolskem letu 1992/93 in socialni zavodi 1992 s seznamom poročevalskih enot, 68 str.
 617. Popis prebivalstva, gospodinjstev, stanovanj in kmečkih gospodarstev v Republiki Sloveniji v letu 1991, Rezultati po občinah, 387 str.
 618. Naravno gibanje prebivalstva Republike Slovenije 1991, 124 str.
 619. Letni pregled odkupa 1992, 64 str.
 620. Raziskovalne organizacije 1992, 78 str.
 621. Letni pregled gradbeništva 1991, 67 str.
 622. Letni pregled obrti 1992, 383 str.
 623. Letni pregled zaposlenih 1992, 41 str.
 624. Letni pregled gostinstva, 1992, 69 str.
 625. Pravosodje 1992, 83 str.
 626. Študenti v Republiki Sloveniji, dodiplomski študij 1993/94, podiplomski študij 1992/93, 104 str.
 627. Seznam šol s splošnimi podatki ob začetku šol. leta 1993/94, 71 str.
 628. Diplomanti ter visokošolski učitelji 1993, 172 str.
 629. Seznam šol s splošnimi podatki ob začetku šol. leta 1994/95, 69 str.
 630. Industrijske organizacije in industrijska proizvodnja 1990, 262 str.
 631. Letni pregled prometa in zvez 1992, 83 str.
 632. Letni pregled kmetijstva 1993, 41 str.
 633. Industrijske organizacije po občinah 1990, 110 str.
 634. Letni pregled obrti 1993, 409 str.
 635. Pravosodje 1993, 66 str.
 636. Vzgojno-varstveni zavodi v šolskem letu 1993/94 in socialni zavodi 1993 s seznamom poročevalskih enot, 63 str.
 637. Letni pregled odkupa 1993, 64 str.
 638. Letni pregled cen 1993, 60 str.
 639. Anketa o porabi gospodinjstev 1993, 80 str.
 640. Anketa o porabi v gospodinjstvih - počitnice, potovanja in izleti domačega prebivalstva, 1993, 36 str.
 641. Pregled industrije 1992 in 1993, 311 str.
 642. Letni pregled gostinstva 1993, 68 str.
 643. Aktivno prebivalstvo - Slovenija 1994 - Europa 1992, 181 str.
 644. Študenti v Republiki Sloveniji, dodiplomski študij 1994/95, podiplomski študij 1993/94, 107 str.
 645. Prodajne zmogljivosti v trgovini na drobno 1992, 101 str.
 646. Diplomanti in visokošolski učitelji 1994, 174 str.
 647. Naravno gibanje prebivalstva Republike Slovenije v letih 1992 in 1993, 170 str.
 648. Pregled gradbeništva 1992 in 1993, 118 str.
 649. Letni pregled prometa in zvez 1993, 69 str.
 650. Pravosodje 1994, 70 str.
 651. Pregled trgovine 1992 in 1993, 86 str.
 652. Letni pregled industrije 1994, 204 str.
 653. Pregled komunalne dejavnosti, 1992, 1993 in 1994, 185 str.
 654. Letni pregled cen 1994, 61 str.
 655. Kultura, umetnost in informacije, 1992/93, 118 str.
 656. Letni pregled kmetijstva 1994, 40 str.
 657. Osnovne in srednje šole konec šolskega leta 1992/93 in 1993/94 in na začetku šolskega leta 1993/94 in 1994/95, 302 str.
 658. Letni pregled odkupa 1994, 65 str.
 659. Vzgojno-varstveni zavodi s seznamom poročevalskih enot v šolskem letu 1994/95 ter javni socialnovarstveni zavodi 1994, 60 str.
 660. Letni pregled gradbeništva 1994, 72 str.
 661. Pregled turizma 1992-1994, 305 str.
 662. Letni pregled prometa in zvez 1994, 76 str.
 663. Zaposlene osebe v letih 1993 in 1994, 67 str.
 664. Prebivalstvo Republike Slovenije 1994, 425 str.
 665. Študentje v Republiki Sloveniji, vpis na dodiplomski študij 1995/96, 88 str.

666. Občine, naselja in ulice Republike Slovenije, 31. 12. 1995, 327 str.
667. Letni pregled investicij 1992, 45 str.
668. Diplomanti in visokošolski učitelji, Republika Slovenija, 1995, 160 str.
669. Seznam šol s splošnimi podatki ob začetku šol. leta 1995/96, 76 str.
670. Industrijske organizacije po občinah 1991, 1992, 123 str.
671. Industrijske organizacije in industrijski proizvodi 1991, 1992, 383 str.
672. Kultura, umetnost in informacije, 1993/1994, 109 str.
673. Letni pregled industrije 1995, 74 str.
674. Osnovne glasbene in srednje šole konec šolskega leta 1994/95 in na začetku šolskega leta 1995/96, 171 str.
675. Aktivno prebivalstvo Slovenija 95 - Evropa 93, 196 str.
676. Plače, 1992, 1993, 1994, 1995, 158 str.
677. Pravosodje 1995, 83 str.
678. Letni pregled kmetijstva 1995, 40 str.
679. Letni pregled cen 1995, 40 str.
680. Letni pregled odkupa, 1995, 60 str.
681. Letni pregled turizma, 1995, 179 str.
682. Vzgojno varstveni zavodi s seznamom poročevalskih enot v letu 1995/96, domovi za nastanitev učencev in študentov, zavodi usposabljanja otrok in mladostnikov ter javni socialnovarstveni zavodi 1995, 49 str.
683. Zaposlene osebe v letu 1995, 40 str.
684. Anketa o porabi gospodinjstev 1994, 1995, 77 str.
685. Prebivalstvo Republike Slovenije 1995, 529 str.
Population of the Republic of Slovenia 1995, 529 pages
686. Letni pregled gradbeništva 1995, 70 str.
687. Študentje v Republiki Sloveniji, 1996/97, 148 str.
688. Ocenjena škoda zaradi elementarnih nesreč, Republika Slovenija, 1995, 34 str.
689. Zaposlene osebe v podjetjih in drugih organizacijah, Republika Slovenija, stanje 31. december 1995, 313 str.
690. Zaposlene osebe v podjetjih in drugih organizacijah, Republika Slovenija, stanje 31. XII 1990, 1990, 199 str.
691. Zaposlene osebe v podjetjih in drugih organizacijah, Republika Slovenija, stanje 31. XII 1991, 199 str.
692. Zaposlene osebe v podjetjih in drugih organizacijah, Republika Slovenija, stanje 31. XII 1992, 202 str.
693. Zaposlene osebe v podjetjih in drugih organizacijah, Republika Slovenija, stanje 31. XII 1993, 199 str.
694. Zaposlene osebe v podjetjih in drugih organizacijah, Republika Slovenija 31. XII 1994, 200 str.
695. Diplomanti in visokošolski učitelji 1996, 150 str.
696. Letni pregled trgovine 1994 62 str.
697. Seznam šol s splošnimi podatki ob začetku leta 1996/97, 77 str.
698. Kriminaliteta 1996, 92 str.
699. Letni pregled prometa in zvez 1995, 69 str.
700. Letni pregled odkupa 1996, 59 str.
701. Letni pregled cen 1996, 43 str.
702. Vrtci s seznamom poročevalskih enot v letu 1996/97, dijaški in študentski domovi, zavodi za usposabljanje otrok in mladostnikov ter javni socialno-varstveni zavodi 1996, 55 str.
703. Prebivalstvo Slovenije 1996, 464 str.
Population of Slovenia 1996, 464 pages
704. Anketa o tujih turistih v Republiki Sloveniji 1997, 94 str.
705. Osnovne, glasbene in srednje šole ob koncu šolskega leta 1995/96 in na začetku šolskega leta 1996/97, 167 str.
706. Zaposlene osebe v podjetjih in drugih organizacijah v Sloveniji, stanje 31. december 1996, 317 str.
707. Letni pregled gostinstva 1994, 46 str.
708. Letni pregled turizma 1996, 187 str.
709. Anketa o tujih potnikih v RS na cestnih mejnih prehodih in Letališču Ljubljana v poletni sezoni 1997, 81 str.
710. Letni pregled kmetijstva 1996, 39 str.
711. Letni pregled prometa in zvez 1996, 69 str.
712. Industrijske organizacije in industrijski proizvodi 1993, 190 str.
713. Letna pregleda trgovine 1992 in 1993, 26 str.
714. Letna pregleda investicij, 1993 in 1994, 38 str.
715. Študentje v Republiki Sloveniji, vpis na dodiplomski študij, 1997/98, vpis na podiplomski študij, 1996/97, 130 str.
716. Prodajne zmogljivosti v trgovini na drobno 1998, 169 str.
717. Kriminaliteta 1997, 118 str. / Crime 1997, 118 pages
718. Osnovne, glasbene in srednje šole ob koncu š. l. 1996/97 in ob začetku š. l. 1997/98, 163 str.
719. Letni pregled odkupa 1997, 67 str.
720. Anketa o porabi gospodinjstev 1996, 27 str.
721. Industrijska podjetja in industrijski proizvodi 1996, 98 str.
722. Letni pregled kmetijstva 1997, 38 str.
723. Diplomanti in visokošolski učitelji 1997, 132 str.
724. Letni pregled trgovine 1996, 28 str.
725. Industrijska podjetja in industrijski proizvodi 1995, 92 str.
726. Letni pregled prometa in zvez 1997, 82 str.
727. Lokalne volitve 1998, 212 str.
728. Letna pregleda gradbeništva 1996, 1997, 107 str.
729. Investicije v letih 1995 in 1996, 44 str.
730. Prebivalstvo Slovenije 1997, 477 str.
Population of Slovenia 1997, 477 pages
731. Trg dela, Slovenija, 1996 in 1997, 411 str.
Labour market, Slovenia 1996 and 1997, 280 pages
732. Investicije v osnovna sredstva, 1997, 34 str.
733. Prodajne zmogljivosti v trgovini na drobno 1999, 220 str.
734. Industrijska podjetja in industrijski proizvodi 1997, 95 str.
735. Študenti v Republiki Sloveniji, vpis na dodiplomski študij 1998/99, vpis na podiplomski študij, 1997/98, 80 str.
736. Letni pregled turizma 1997, 197 str.
737. Diplomanti in visokošolski učitelji, 1998, 128 str.
738. Letni pregled turizma 1998, 197 str.
739. Letni pregled odkupa 1998, 65 str.
740. Prebivalstvo Slovenije 1998, 473 str.
Population of Slovenia 1998, 473 pages
741. Kriminaliteta 1998, 101 str. / Crime 1998, 101 pages
742. Letni pregled kmetijstva 1998, 31 str.
743. Trg dela 1998, 357 str.
744. Študenti v Republiki Sloveniji, vpis na dodiplomski študij 1999/2000, vpis na podiplomski študij, 1998/1999, 75 str.
745. Osnovne, glasbene in srednje šole ob koncu šolskega leta 1997/98 in na začetku šolskega leta 1998/99, 61 str.
746. Raziskovalno-razvojna dejavnost, Slovenija, 1997
Inovacijska dejavnost, Slovenija, 1998, 135 str.
Research & development, Slovenia, 1997
Innovation activity, Slovenia, 1998, 135 pages
747. Letni pregled odkupa, Slovenija, 1999, 66 str.
748. Delovne migracije v Sloveniji, 31. 12. 1999, 96 str.
749. Industrijska podjetja in industrijski proizvodi 1998, 99 str.
750. Državnoborske volitve 2000, Slovenija, 95 str.
National Assembly Elections 2000, Slovenia, 95 pages
751. Letni pregled gradbeništva 1998, 57 str.
752. Naravno in selitveno gibanje prebivalstva Slovenije po naseljih 1998, 205 str.
753. Kriminaliteta 1999, 101 str. / Crime 1999, 101 pages
754. Letni pregled turizma 1999, 205 str.
755. Letni pregled prometa in zvez 1998, 94 str.
756. Investicije v osnovna sredstva 1998, 36 str.
757. Diplomanti in pedagoško osebje na višjih strokovnih šolah in visokošolskih zavodih 1999, 88 str.
758. Anketa o tujih turistih v Republiki Sloveniji v poletni sezoni 2000, 130 str.
Survey on foreign tourists in the Republic of Slovenia in summer season 2000, 130 pages
759. Študenti v Republiki Sloveniji vpis na dodiplomski študij, 1999/2000, vpis na podiplomski študij, 1998/1999, 76 str.
760. Letni pregled prometa in zvez 1999, 94 str.
761. Industrijska podjetja in industrijski proizvodi 1999, 123 str.
762. Prebivalstvo Slovenije 1999, 524 str.
Population of Slovenia 1999, 524 pages
763. Investicije v osnovna sredstva 1999, 52 str.
764. Anketa o potovanjih domačega prebivalstva 2000, 66 str.
Survey on travels of domestic population 2000, 66 pages
765. Popis vrtnarstva, Slovenija, 2000, 51 str.
Census of Horticulture, Slovenia, 2000, 51 pages

766. Letni pregled odkupa 2000, 66 str.
767. Odpadki, Slovenija 1995, 74 str.
Waste, Slovenia 1995, 74 pages
768. Diplomanti in pedagoško osebje na višjih strokovnih šolah in visokošolskih zavodih 2000, 90 str.
769. Letni pregled gradbeništva 1999, 61 str.
770. Input-output tabele, Slovenija, 1996, 48 str.
Input-Output tables, Slovenia, 1996, 48 pages
771. Letni pregled turizma 2000, 210 str.
772. Ocenjena škoda zaradi elementarnih nesreč, Slovenija, 192 str.
Estimated damage caused by natural disasters, Slovenia, 192 pages
773. Prodajne zmogljivosti v trgovini na drobno 2001, 222 str.
774. Kriminaliteta 2000, 133 str. / Crime 2002, 133 pages
775. Popis gostinskih obratov 2000, 125 str.
776. Prebivalstvo Slovenije 2000 - samo na internetu:
www.gov.si/zrs/
777. Popis kmetijskih gospodarstev, Slovenija, 2000, 256 str.
Agricultural census, 2000, 256 pages
778. Letni pregled trgovine 1997, 41 str.
779. Letni pregled prometa in komunikacij 2000, 91 str.
780. Anketa o potovanjih domačega prebivalstva 2001, 66 str.
Survey on travels of domestic population 2001. 66 pages
781. Letni pregled transporta in komunikacij, 2001, 92 str.
782. Letni pregled trgovine, 2001, 69 str.
783. Letni pregled trgovine, 1998, 61 str.
784. Letni pregled trgovine, 1999, 61 str.
785. Letni pregled trgovine, Slovenija, 2000, 69 str.
786. Študentje v Republiki Sloveniji, vpis na dodiplomski študij 2001/2002, vpis na podiplomski študij 2000/2001 in 2001/2002, 90 str.
787. Letni pregled turizma 2001, 224 str.
788. Diplomanti in pedagoško osebje na višjih strokovnih šolah in visokošolskih zavodih 2001, 93 str.
789. Investicije v osnovna sredstva 2000, str. 55
790. Letni pregled gradbeništva 2000, str. 58
791. Letni pregled odkupa 2001, str. 54
792. Anketa o turističnih potovanjih domačega prebivalstva 2002, str. 73.,
Survey on tourism travels of domestic population 2002, 73 pages
793. Odpadki, 1998, str. 88 / Waste 1998, 88 pages
794. Kriminaliteta, 2001, str. 89
Crime, 2001, 89 pages
795. Trg dela, Slovenija 1999, str. 262
Labour market, Slovenia 1999, 262 pages
796. Lokalne volitve 2002, str. 171 / Local elections 2002, 171 pages
797. Investicije v osnovna sredstva, 2001, str. 65
798. Prebivalstvo Slovenije 2001/Population of Slovenia 2001-samo na internetu: www.stat.si
799. Študentje v Republiki Sloveniji, vpis na dodiplomski in podiplomski študij 2002/2003, str. 71
800. Letni pregled gradbeništva 2001, str. 60
801. Letni pregled odkupa, 2002, str. 53
802. Diplomanti in pedagoško osebje na višjih strokovnih šolah in visokošolskih zavodih 2002, str. 98
803. Letni pregled trgovine, 2002, str. 36
804. Ocenjene škode zaradi elementarnih nesreč, Slovenija, 2000-2002, str. 35
Estimated damage caused by natural disasters, Slovenia, 2000-2002, 35 pages
805. Letni pregled turizma, Slovenija, 2002, str. 225
Annual review of tourism, Slovenia, 2002, 225 pages
806. Anketa o tujih turistih v Republiki Sloveniji v poletni sezoni 2003, str. 129
Survey on foreign tourists in the Republic of Slovenia in summer season 2003, 129 pages
807. Popis intenzivnih sadovnjakov in oljčnikov, Slovenija, 2002, str. 30
Census of fruit and olive plantations, Slovenia 2002, 30 pages

