

ZAVOD SR SLOVENIJE ZA STATISTIKO

REZULTATI
 RAZISKOVANJ
 (STATISTIČNO GRADIVO)

LETNI PREGLED
 GOZDARSTVA 1975

167.3	151.0	140.9	134.2	129.4	125.7	122.9	120.6	118.7	117.2	115.8
167.4	151.0	141.0	134.2	129.4	125.7	122.9	120.6	118.7	117.2	115.9
167.4	151.0	141.0	134.3	129.4	125.7	122.9	120.6	118.7	117.2	115.9
167.5	151.1	141.0	134.3	129.4	125.8	122.9	120.6	118.8	117.2	115.9
167.5	151.1	141.1	134.3	129.4	125.8	122.9	120.6	118.8	117.2	115.9
167.6	151.2	141.1	134.3	129.5	125.8	122.9	120.7	118.8	117.2	115.9
167.7	151.2	141.1	134.3	129.5	125.8	123.0	120.7	118.8	117.2	115.9
167.7	151.2	141.2	134.4	129.5	125.8	123.0	120.7	118.8	117.2	115.9
167.8	151.3	141.2	134.4	129.5	125.9	123.0	120.7	118.8	117.3	115.9
167.8	151.3	141.2	134.4	129.5	125.9	123.0	120.7	118.8	117.3	115.9
167.9	151.3	141.2	134.4	129.6	125.9	123.0	120.7	118.8	117.3	115.9
167.9	151.4	141.3	134.5	129.6	125.9	123.0	120.7	118.9	117.3	115.9
168.0	151.4	141.3	134.5	129.6	125.9	123.0	120.7	118.9	117.3	115.9

ZAVOD SR SLOVENIJE ZA STATISTIKO

**REZULTATI
RAZISKOVANJ
(STATISTIČNO GRADIVO)**

**LETNI PREGLED
GOZDARSTVA 1975**

**ŽIVKA BRINAR dipl. ing., samostojni svetovalec
za statistiko gozdarstva in lova**

št. 51

LJUBLJANA, JANUAR 1977

REZULTATI RAZISKOVANJ 1976

1. Zaposleni v družbenem sektorju 1974, 38 str.
2. Letni pregled odkupa 1974, 66 str.
3. Letni pregled obrti 1974, 38 str.
4. Letni pregled cen 1974, 31 str.
5. Demografski rajoni SRS s historiatom razvoja teritorialnega območja z osnovnimi podatki iz popisov prebivalstva po osvoboditvi, 129 str.
6. Letni pregled industrije 1974, 132 str.
7. Študenti visokošolskih zavodov 1974 - 75, 76 str.
8. Anketa o zasebnih kmečkih gospodarstvih 1971 - 74, 35 str.
9. Direktorji v organizacijah združenega dela v gospodarski in družbeni dejavnosti 1975, 33 str.
10. Letni pregled komunalne dejavnosti 1973, 30 str.
11. Letni pregled kmetijstva 1974, 44 str.
12. Kulturno - umetniška in znanstvena dejavnost 1974, 42 str.
13. Letni pregled gradbeništva 1969, 47 str.
14. Osební dohodki zaposlenih v družbenem sektorju 1974, 54 str.
15. Letni pregled gradbeništva 1970, 49 str.
16. Dohodki in izdatki organizacij, združenega dela negospodarskih organizacij 1974, 65 str.
17. Letni pregled gradbeništva 1971, 50 str.
18. Letni pregled gradbeništva 1972, 50 str.
19. Letni pregled gradbeništva 1973, 48 str.
20. Družbeni produkt in narodni dohodek v letu 1974, 48 str.
21. Kulturno - umetniška in prosvetna dejavnost 1974/75, 34 str.
22. Seznam osnovnih in srednjih šol ter višjih in visokih šol na začetku šolskega leta 1975/76, 118 str.
23. Zaposleni v družbenem in zasebnem sektorju ter fluktuacija zaposlenih 1974/75, 30 str.
24. Vzgojnovarstveni zavodi v letu 1974/75 in socialni zavodi s seznamom poročevalskih enot v letu 1974, 63 str.
25. Šestava organov in dejavnosti skupščin občin v letu 1975, 35 str.
26. Investicije 1974, družbeni in zasebni sektor, 48 str.
27. Naravno gibanje prebivalstva SRS v letu 1973, 84 str.
28. Osební dohodki po poklicih v letu 1974, 68 str.
29. Prebivalstvo SRS 1970 - 76, 35 str.
30. Osnovne šole na začetku šolskega leta 1975/1976 po krajevnih skupnostih, 41 str.
31. Telesna kultura 1974, 53 str.
32. Letni pregled cen 1975, 50 str.
33. Letni pregled odkupa 1975, 74 str.
34. Periodični finančni računi 1974-1975, 35 str.
35. Letni pregled industrije 1975, 141 str.
36. Selitvena gibanja prebivalstva v SR Sloveniji 1971 - 1975, 29 str.
37. Osnovne in srednje šole na koncu šolskega leta 1974-1975 in začetku šolskega leta 1975-1976, 89 str.
38. Organizacije in skupnosti v gospodarstvu in negospodarstvu v SR Sloveniji, 272 str.
39. Kazenska sodna statistika 1975, 142 str.
40. Poraba reprodukcijskega materiala in prodaja po republikah v letu 1972, 40 str.
41. Letni pregled obrti 1975, 41 str.
42. Letni pregled kmetijstva 1975, 43 str.
43. Študenti visokošolskih zavodov 1975-76, 71 str.
44. Šestava in dejavnost krajevnih skupnosti 1974-1975, 89 str.
45. Letni pregled gradbeništva 1974, 70 str.
46. Dohodki in izdatki organizacij združenega dela negospodarskih dejavnosti 1975, 42 str.
47. Osební dohodki zaposlenih v družbenem sektorju 1975, 59 str.
48. Samoupravne interesne skupnosti 1975, 32 str.
49. Kulturno-umetniška in znanstvena dejavnost 1975, 57 str.
50. Industrijske organizacije in industrijski proizvodi 1975, str. 198

U V O D

Od leta 1963 dalje objavljamo vsako leto podatke iz statistike gozdarstva v samostojni publikaciji z naslovom "Letni pregled gozdarstva". Pričujoča publikacija je trinajsta po vrsti in prikazuje rezultate gozdarske statistike za leto 1975. Podatki temeljijo na mesečnih, polletnih in letnih poročilih, ki spremljajo v pretežni meri vse glavne dejavnosti v gozdarstvu od obnove in nege do izkoriščanja gozdov tako v družbenih kot v zasebnih gozdovih.

Zaradi preobširnosti so podatki mesečnih in polletnih služb prikazani le sumarno za celo leto, podatki za posamezne mesce oziroma polletja pa so bili objavljeni v "Statističnih informacijah" in v "Mesečnih statističnih pregledih" s stalno prilogo "Družbeni razvoj Slovenije".

Da bi prikazali kar največ podatkov, ki so v tesni zvezi z gozdarsko dejavnostjo, smo sem uvrstili tudi podatke letne statistične raziskave o lovu in lovnem gospodarstvu v lovskem letu 1974/75, iz drugih statističnih raziskav pa smo povzeli podatke o izvozu in uvozu gozdnih sortimentov kakor tudi podatke o družbenem produktu v gozdarstvu in sredstvih gozdarskih organizacij.


Uporabnike podatkov v tej publikaciji opozarjamo, da upoštevajo metodološka pojasnila in pripombe k posameznim tabelam.

Ljubljana, januar 1977

Direktor

Franta Komel

STATISTIČNA ZNAMENJA

-	ni pojava ali le neznatna velikost
...	ni podatka
0	podatek, manjši od 0,5 (polovice) dane merske enote
0,0	podatek, manjši od 0,05 (pet stotin) dane merske enote
∅	poprečje
l)	označba za opombo pod tabelo in pod črto
()	začasen (nepopoln), nezadostno preverjen ali ocenjen podatek
x	spremenjena kvaliteta
*	popravljen podatek
	zajeto s podatkom v smeri puščice
ha	= hektar
red.ha	= reducirani hektari
kg	= kilogram
l.	= leto
m ²	= kvadratni meter
m ³	= kubični meter
prm	= prostorni meter
t	= tona
%	= odstotek
km	= kilometer
KM	= konjska moč

Hlodi za FL = hlodi za furnir in luščenje

E in PTT drogovi = električni, telegrafski
in telefonski drogovi

VSEBINA

	Stran
UVOD	3
1. Metodološka pojasnila	7
2. Komentar	8
Pregled tabel:	
1. Splošni pregled gozdarstva po vojni	11
1-1. Gozdni fondi	11
1-2. Posek, pogozdovanje, družbeni produkt in narodni dohodek, zaposleni	11
1-3. Gozdovi po gojitvenih oblikah	12
1-4. Površina in lesna zaloga	12
1-5. Prirastek	12
1-6. Družbeni produkt v gozdarstvu	13
1-7. Sredstva gozdarskih organizacij	13
2. Sečnja lesa	14
2-1. Sečnja lesa po vrsti in ohranjenosti sestojev	14
2-2. Redne sečnje, čiščenje in redčenje	14
2-3. Sečnja po vrstah drevja	15
2-4. Sečnja po izvajalcih	15
3. Blagovna proizvodnja in prodaja gozdnih sortimentov v letu 1975	16
4. Pogozdovanje in osnavljanje plantaž	18
4-1. Pogozdovanje po vrsti zemljišč	18
4-2. Klasično pogozdovanje in spopolnjevanje z iglavci	18
4-3. Klasično pogozdovanje in spopolnjevanje z listavci	19
4-4. Osnavljanje plantaž in intenzivnih nasadov	19
4-5. Plantažni nasadi listavcev	19
5. Nega in melioracija gozdov v letu 1975	20
6. Škode v gozdovih in porabljena sredstva za varstvo rastlin v letu 1975	21
6-1. Škode zaradi gozdnih požarov	21
6-2. Škode v družbenih gozdovih po drugih povzročiteljih	21
6-3. Škode v družbenih gozdovih po krivdi človeka	21
6-4. Porabljena sredstva za varstvo rastlin	21
7. Odkup gozdnih proizvodov v letu 1975	22
8. Izvoz in uvoz gozdarstva v letu 1975	23
9. Gozdne stavbe, prometni in transportni objekti, prevozna sredstva in mehanizacija gozdarskih organizacij	24
9-1. Gozdne stavbe 31.XII.1975	24
9-2. Prometni in transportni objekti	24
9-3. Prevozna sredstva in mehanizacija	24

10. Lov in lovno gospodarstvo v letu 1974/75	25
10-1. Lov v lovskem letu 1974/75	25
10-2. Lovski stavbe in objekti	25
10-3. Površina lovišč, lovci, zaposleni v lovskih družinah in drugih enotah	25
11. Podatki po občinah za leto 1975	26
11-1. Posek	26
11-2. Posek po namenu porabe	28
11-3. Pogozdovanje	30
12. Podatki po gozdnogospodarskih območjih za leto 1975	32
12-1. Posek	32
12-2. Posek po namenu porabe	33
12-3. Realizacija (prodaja gozdnih sortimentov)	34
12-4. Dovoz gozdnih sortimentov na glavna skladišča	36
12-5. Obnova in gojenje gozdov	38

1. Viri podatkov

V letnem pregledu gozdarstva objavljamo podatke, ki jih zbira statistika z naslednjimi raziskavami:

- spremembe v gozdnem fondu (letna služba ŠUM-13),
- izkoriščanje družbenih gozdov (letna služba ŠUM-21),
- blagovna proizvodnja gozdnih sortimentov (mesečna služba ŠUM-22),
- izkoriščanje zasebnih gozdov (letna služba ŠUM-23),
- poročilo o gojenju gozdov (polletna služba ŠUM-41),
- poročilo o osnavljanju plantaž in intenzivnih nasadov (polletna služba ŠUM-42),
- poročilo o škodah v družbenih gozdovih (letna služba ŠUM-51),
- poročilo o škodah od požarov v zasebnih gozdovih (letna služba ŠUM-52),
- poročilo gozdarske organizacije (dvoletna služba ŠUM-61),
- lov in lovno gospodarstvo (letna služba LOV-11).

Obrazci so bili objavljeni v Letnem pregledu gozdarstva za leto 1973 in se tudi v letu 1975 niso bistveno spremenili.

Poleg podatkov, ki jih zbiramo z naštetimi rednimi statističnimi službami, objavljamo tu tudi nekatere zanimive podatke drugih statističnih služb. Iz statistike gospodarskih bilanc povzemamo podatke o družbenem produktu in narodnem dohodku v gozdarstvu, iz statistike zunanje trgovine izvirajo podatki o izvozu in uvozu gozdnih sortimentov, podatke o odkupu gozdnih sortimentov pa smo povzeli iz statistike notranje trgovine.

Poročevalske enote so vsa gozdna in kmetijsko-gozdna gospodarstva in gozdno-industrijski kombinati s površinami gozdov. Te enote so poročale tako za družbene gozdove, ki jih upravljajo, kakor tudi za zasebne gozdove na svojih območjih.

Niso pa tu zajeti podatki o gozdarski dejavnosti tistih organizacij, ki gospodarijo z manjšimi površinami družbenih gozdov in po zakonu niso dolžne pošiljati poročil.

Podatki o proizvodnji in prodaji gozdnih sortimentov (dovoz sortimentov na glavna skladišča) zajemajo proizvodnjo samo tistih gospodarskih organizacij, ki se s tovrstno proizvodnjo stalno ukvarjajo, ne glede na to, ali je gozdarska osnovna dejavnost ali ne. Proizvodnja tistih organizacij, ki se ukvarjajo s proizvodnjo gozdnih sortimentov le občasno, tu ni zajeta. Za zasebni sektor je zajeta samo blagovna proizvodnja.

Osnovne podatke o sečnji lesa, proizvodnjo gozdnih sortimentov in o gojenju gozdov, prikazujemo tudi po občinah in po gozdno-gospodarskih območjih.

Gozdno-gospodarsko območje obsega gozdove in gozdna zemljišča, ki so družbena lastnina ter gozdove in gozdna zemljišča, na katerih je lastninska pravica. Na tistem območju tvorijo skupaj naravno in gospodarsko celoto.

Podatki po občinah se nanašajo na politično teritorialno razdelitev, ki je bila uveljavljena z zakonom o območjih občin v SR Sloveniji (Uradni list SRS, št. 35/1966) ter z zakonom o spremembi območij občin Logatec in Škofja Loka (Uradni list SRS, št. 24/1969).

O lovu in lovnom gospodarstvu so poročale lovske družine, organizacije za gojitev divjadi in druge organizacije, ki imajo svoja lovišča. Podatki o posameznih dejavnostih izvirajo iz njihove evidence o gospodarjenju z lovišči, nekateri podatki pa so ocenjeni.

2. Definicije in metodološka pojasnila

Kot gozdne površine so v letih 1953, 1956 in 1958 prikazane vse z gozdnim drevjem obrasle površine in vse manjše eklavirane gozdne površine. V letu 1961 pa je kot gozd prikazana vsaka večja površina od 5 arov, ki je obrasla z gozdnim drevjem in je namenjena predvsem za proizvodnjo gozdnih sortimentov, za posebne namene ali pa ima varovalni značaj, ne glede na višino dreves in zarast. Drevoredi, parki v naseljih, gozdne drevnice in skupine dreves na površini, ki je manjša od 5 arov, tu niso zajeti.

Podatki o površini gozdov za leta 1947, 1951 in 1953 so bili zbrani na osnovi inventarizacije gozdov, ki se je naslanjala predvsem na kataster. Za leti 1956 in 1958 so bili ti podatki deloma popravljeni z ugotovitvami taksacije. Za leto 1961 so podatki o površini gozdov že dokaj točni, saj je bilo do tedaj urejenih v Sloveniji že okrog 60 % vseh gozdov. Uradnih podatkov o površini gozdov po letu 1961 ni, pač pa objavljamo tu neuradne podatke za leto 1965, ki jih je zbral Inštitut za lesno industrijo Slovenije.

Čisti sestoji so 90-100 % sestavljeni iz ene drevesne vrste, glede na lesno maso ali temeljnico. Če se v sestoji druga drevesna vrsta pojavi z 10 % ali več, postane tak sestoj mešan.

Bruto masa posekanega lesa je skupna masa drevja s skorjo (debeljava je les do 7 cm debeline). Zajema pa lesno maso tehničnega lesa, dry in odpadka.

Tehnični les je zaradi ugodnih fizičnih ali kemijskih lastnosti namenjen za tehnično in industrijsko porabo (hlodovina za žago, hlodovina za furnir in luščenje, celulozni les, taninski les, jamski les, železniški pragi, električni in telegrafski drogovi itd.).

Drva zajemajo les slabše kvalitete, ki se uporablja neposredno za kurjavo ali za kuhanje oglja.

V odpadek sodijo vsi deli dreves, ki ostanejo po sečnji in izdelavi gozdnih sortimentov v gozdu neizkoriščeni. Sem sodi tudi izguba zaradi sušenja lesa, izguba ob spravilu in podobno.

Pod gozdnimi prometnicami razumemo stalne

ceste (sodobne, utrjene in neutrjene), ki se vodijo na dan 31.12.1975 v knjigovodstvu gozdarske delovne organizacije kot lastno osnovno sredstvo. Tu navajamo tudi dolžino prog gozdnih železnic.

Kot javne ceste se smatrajo vse druge javne ceste (sodobne, utrjene in neutrjene), ki potekajo skozi gozdni objekt ali pa se neposredno nanj naslanjajo.

Produktivne prometnice (aktivne) so tiste stalne gozdne ceste in gozdne železnice ter javne ceste (ali del teh), ki potekajo skozi gozdni objekt, ali pa se neposredno nanj naslanjajo in ki tvorijo transportno linijo določenega dela gozda in ki morajo sprejeti posekan les iz gozda (nakladanje gozdnih sortimentov je na njih mogoč in dovoljen), s čimer je omogočeno zmanjšanje srednje razdalje vlačjenja gozdnih sortimentov med transportom (vlačenje).

Neproduktivne prometnice (pasivne) - so vse stalne gozdne ceste in gozdne železnice ter javne ceste (ali samo del njih), ki potekajo skozi gozdni objekt, do katerih ne moremo spraviti gozdnih sortimentov in sestoja, bodisi da je prometnica v globokem vseku ali kakorkoli nedostopna, ali pa, ker nalaganje sortimentov ni dovoljeno.

Spojne prometnice (dovozne, vezne, tranzitne) - so vse stalne gozdne ceste (sodobne, utrjene, neutrjene) in gozdne železnice (ali deli železnic), ki povezujejo gozdne objekte z javnim prometom.

K sodobnim cestam prištevamo ceste, ki imajo vozlišče, asfaltno, betonsko ali iz kamnitih kock.

Utrjene ceste so stalne prometnice, ki imajo trdno osnovo - kamen - (ne glede na to ali je kamnita osnova zgrajena ali pa je prirodna) in po katerih je mogoč transport s tovornimi vozili ob vsakem letnem času.

K neutrjenim cestam prištevamo stalne ceste brez trdne podlage, prevoz po njih pa je mogoč le v suhem vremenu in le v določenih letnih časih (poleti, ali pozimi itd.).

K O M E N T A R

POVRŠINA GOZDOV

Iz podatkov je razvidno, da se gozdna površina nenehno povečuje. Gozdovi osvajajo nove površine, ker zaraščajo opuščene pašnike in senožeti v višinskih predelih. Gozdove krčimo zaradi industrializacije in povečanja naselij. Obseg krčitev pa je v primerjavi z zaraščanjem omenjenih površin komaj omembe vreden. Ob zaključku leta 1973 je zabeleženo 986 000 ha gozdne površine ter približno še 6000 ha gozdov, ki jih upravljajo organizacije, ki imajo v upravi le manjše gozdne površine, pa zato zanje niso dolžne pošiljati poročil. Površinski delež gozdov se je v Sloveniji povzpел na 48 %, vendar s poudarkom, da je cca 20 % od teh gozdov varovalnih ali kako drugače neproduktivnih.

Podatki o površinah gozdov za posamezna leta so zbrani

s pomočjo različnih metod od ocen pa do točnih meritev, kar ima seveda za posledico različne rezultate. Tako je precejšen del sprememb pripisati ravno temu vzroku.

Pretežni del gozdov (63 %) je v zasebni lasti in je razdeljen med 207 000 gozdnih posestnikov. Poprečna velikost gozda enega posestnika je le 2,9 ha. Kar 44 % posestnikov pa ima velikost gozda 1 ha ali celo manj. Površina teh gozdov znaša skupno le 49 500 ha kar je 3 % vseh zasebnih gozdov. Ugotovljeno je, da je spodnja meja posesti, na kateri more gozdni posestnik donosno in trajno gospodariti, približno 2 ha s povprečno kakovostjo sestaja. Iz zgoraj navedenih podatkov pa moremo dognati, da več kot polovica posestnikov ni zmožna kriti niti lastnih potreb, še toliko manj pa ponuditi les na tržišče. Omeniti pa velja tudi nenehno naraščanje gozdnih posestnikov, med katerimi je vedno več nekmetov.

LESNA ZALOGA IN PRIRASTEK

Tudi lesna zaloga gozdov nenehno raste, razen v prvih povojnih letih, ko so gozdarji krepko posegli v gozdni fond, čemur so botrovale nenavadno velike potrebe pri obnovi.

Zadnji uradni podatki o zalogi in prirastku, prav tako o površinah, ki so še iz leta 1961. Ker so že zastareli, smo vključili v ta pregled še neuradne podatke za leto 1965, ki jih je zbral Inštitut za lesno industrijo Slovenije.

Enako kot pri površini gozdov moramo tudi tu upoštevati, da podatki ne kažejo dejanskega povečanja lesnih zalog, pač pa so odstopanja v veliki meri posledica natančnih metod ugotavljanja, še posebej v prvih povojnih letih. Resnično povečanje lesnih zalog je posledica naraščanja gozdnih površin in postopne krepitve gozdov na temelju kopičenja dela prirastka. Za slovenske rastiščne razmere je ocena optimalne lesne zaloge 250 m³/ha, dejanska poprečna lesna zaloga 1965 leta pa je le 168 m³/ha, s 56 % na udeležbo iglavcev (po masi). Družbeni gozdovi prekašajo privatne tako glede hektarske zaloge, kakor tudi glede zastopanosti iglavcev. Iz neuradnih virov izhajajo poročila, ki povedo, da se je hektarska lesna zaloga leta 1970 dvignila že na 174 m³.

Enaka nihanja kot pri lesni zalogi zasledimo tudi pri prirastku. Večji prirastek v zadnjem obdobju je posledica priraščanja pri masni osnovi, priraščanja pri deležu iglavcev in seveda tudi posledica stimulacije priraščanja z gojitvenimi ukrepi (pravočasno odpiranje sestojev v najbolj rasti dobi). Neuradno znaša prirastek v letu 1970 za 4 milijone m³ oz. 4,06 m³/ha, kar je 2,33 % lesne zaloge.

POSEK LESA

Letni obseg sečenj se je v posameznih obdobjih po vojni gibal precej različno. V prvih letih so bile sečnje odvisne od potreb, šele kasneje pa so se prilagodile proizvodni zmogljivosti gozdov. Največja obremenitev za naše gozdove so bile prav gotovo sečnje v obdobju

izvajanja prvega petletnega plana 1947-1951, ko so po nekaterih cenitvah dosegle 6,5 milijonov m³ letno. V naslednjem obdobju do leta 1960, se je obseg sečenj precej znižal (na cca 2,5 milijona m³ letno), v naslednjih štirih letih pa je zaradi izrednih potreb zopet porastel na preko 3 milijone m³. V zadnjem desetletju so se sečnje umirile na okrog 2,85 milijonov m³ na leto.

V letu 1975 znaša skupni bruto posek 3.035 tisoč m³, kar je za 5,2 % nad-obsegom sečenj v letu 1974. Od celotnega poseka znaša posek v družbenih gozdovih 47,3 % lesa. V primerjavi s predhodnim letom se je v strukturi bruto poseka delež tehničnega lesa nekoliko zmanjšal (od 71 % na 69 %), delež drv pa se je povečal od 15,8 % na 17,6 %. Razmerje med sortimenti iglavcev in listavcev je v zadnjih letih dokaj stalno in znaša v obravnavanem letu 61 %: 39 % v korist iglavcev. Zaradi večjega deleža iglavcev v lesni zalogi, zaradi boljših vzgojnih oblik in boljše ohranjenosti sestojev je v strukturi posekanega lesa v družbenih gozdovih delež iglavcev nekoliko večji (62,4 %) kot v poseku iz zasebnih gozdov (60,4 %). Tudi intenziteta sečenj tako v odnosu do lesne zaloge kot do prirastkov je v družbenih gozdovih večja.

Od skupne posekane lesne mase je 94,6 % pridobljene pri izvajanju rednih sečenj. Izredne sečnje predstavljajo 5,4 % celotnega poseka. Skoraj vsa lesna masa je bila posekana v razmeroma dobro ohranjenih gozdovih (96 %), ostala masa je iz degradiranih gozdov (3 %) (iz negozdnih površin pa 1 %).

BLAGOVNA PROIZVODNJA

Celotno gozdno proizvodnjo delimo na blagovno proizvodnjo in domačo porabo. V statistiki pojmujeemo za blagovno proizvodnjo dovoz sortimentov na glavna skladišča.

Tudi blagovna gozdna proizvodnja je bila različna v posameznih razdobjih, v glavnem pa se njena nihanja ujemajo z gibanjem skupnih sečenj bruto lesne mase. Zaradi izrednih potreb pri obnovi in planski izgrad-

nji je bila tovrstna proizvodnja prva leta po vojni izredno visoka. Višek je bil v letu 1949, po letu 1950 se je njen obseg umiril na precej nižji ravni. Od leta 1961 dalje se je blagovna proizvodnja zopet nekoliko povečala in se končno ustalila na okrog 1700 - 1800 tisoč m³.

Od celotne neto proizvodnje pride na trg poprečno 73%, kjer je vključeno 91,4 % tehničnega lesa ter le 8,6 % drv.

Zasebni lastniki gozdov dajejo na trg 68,7 % svoje proizvodnje, v kateri je sestav takle: 4,9 % je drv, 95,1 % pa je tehničnega lesa, s preostalimi količinami pa krijejo lastne potrebe, (domača poraba).

Poleg znatnih razlik v obsegu blagovne proizvodnje sortimentov v posameznih obdobjih, se je postopoma spreminjala tudi sortimentna struktura. Medtem ko je znašal delež drv in lesa za oglje v prvem povojnem obdobju skoraj petino celotne blagovne proizvodnje, se je v letu 1963 zmanjšal že na 13 %, v zadnjem času pa se je znižal pod 10 %. Analogno raste delež tehničnega lesa, kjer zasledimo večje premike zlasti pri lesu za tehnično predelavo. Les za mehanično predelavo pa še vedno predstavlja več kot polovico celotne blagovne proizvodnje, kjer beležimo zlasti nagel vzpon pri hlodovini za furnir in luščenje. (Indeks $\frac{1975}{1976} = 282$).

V letu 1974 smo skupno proizvedli 1919 m³ sortimentov, kar je 2,4 % nad lansko vrednostjo. Srednjeročni plan razvoja gozdarstva za razdobje 1971-1975 je doživel še več popravkov. Prvotne postavke, ki naj bi jih dosegli v letu 1975, so se glede na gibanje proizvodnje v preteklih letih izvajanja plana precej znižale.

Osnova za srednjeročni plan je bila prodaja v letu 1970 in ne dovoz sortimentov na glavna skladišča. Prodaja nam kaže boljšo sliko s tem, koliko lesne mase dejansko pride na trg ter zaradi številnih sprememb glede sortimenta od poseka do prodaje, boljša pa je tudi sortimentna struktura, ki se dokončno oblikuje šele s prodajo. Zato smo v naslednjo tabelo vključili tudi podatke o prodaji gozdnih sortimentov.

	Proizvodnja v 1000 m ³			Indeks plan		Struktura (%)		
	dovoz	prodaja	plan	dovoz	prodaja	dovoz	prodaja	plan
Tržna prodaja skupaj	1 919	2 330	2 500	77	93	100	100	100
Les za mehanično predelavo	1 226	1 578	1 260	97	125	65	68	50
Les za kemično predelavo plošč	212	237	730	29	32	12	10	29
Tehnični les za neposredno porabo	304	316	310	98	102	14	13	12
Drva	177	199	200	88	99	9	9	9

Prodaja sortimentov je 7 % pod planskimi predvidevanji, dovoz sortimentov pa je 23 % pod planirano vrednostjo. Več kot predvideva plan je bilo prodanega le-

sa za mehanično predelavo ter tehničnega lesa za neposredno porabo, prodaja drv pa je že skoraj dosegla planska predvidevanja.

Obnova in gojenje gozdov 1975

Vrsta gojitvenih del	Obseg gojitvenih del	1975 1974	Struktura gojitvenih del v %	Struktura po lastništvu %	
				družbeni	zasebni
SKUPAJ obnova in gojenje	29 360	114	100	59	41
1. Pogozdovanje	2 728	119	8	56	44
a) klasično	2 365	116	7	52	48
b) plantažno	363	148	1	80	20
2. Spopolnjevanje	173	48	1	54	46
3. Nega gozdov	24 825	150	77	59	41
4. Melioracije	1 634	283	6	60	40

V letu 1975 so gozdarstvena dela zajela 2900 ha, kar predstavlja 2,9 % vseh gozdnih površin v SR Sloveniji. Intenzivnost teh del je večja v družbenih gozdovih, kjer so se izvajala na 4,5 % površine, medtem ko je obseg gozdnogojitvenih del v zasebnih gozdovih znatno manjši (zajeto je le 1,9 % površin).

Največji del obravnavane površine odpade na razne negovalne ukrepe v ohranjenih gozdovih je približno enaka kot v letu 1974. Štirikratno so se v primerjavi z letom 1974 povečala meliorativna dela. Skupno predstavljata nego in melioracijo gozdov devet desetih vseh površin, na katerih so se v preteklem letu izvajala gozdno-gojitvena dela. Tudi obseg pogozdovanj se je v primerjavi z letom 1974 nekoliko povečal. Povečalo se je osnavljanje plantaž in intenzivnih nasadov za 30 %, spopolnjevanje se je povečalo za tretjino.

Čeprav kažejo posamezni gozdnogojitveni ukrepi višje oziroma nižje indekse, je primerjava fizičnega obsega del med posameznimi leti le površna, ker se njihova kvaliteta in namen iz leta v leto spreminjata.

ŠKODE V GOZDOVIH

Statistika zasleduje škode predvsem v družbenih gozdovih, v zasebnih gozdovih pa zasleduje samo škodo gozdnih požarov.

Škoda, ki so jo v preteklem letu povzročili gozdni požari, se je v primerjavi z letom 1974 občutno povečala in to predvsem v družbenih gozdovih (od gozdnih požarov zajeta površina v preteklem letu za 36 ha manjša kot leto prej, vrednost povzročene škode pa se je povečala za 2 505 tisoč din ali za 58 %).

Podatki o škodah v družbenih gozdovih kažejo, da povzročajo v naših gozdovih največ škode elementarne nezgode. Od vseh povzročenih škod v družbenih gozdovih, ki jih statistika zasleduje, odpade na tovrstne škode 94 %, po vrednosti ji sledijo škode, ki jih povzroča mrčes in rastlinske bolezni (4 %), divjad in domače živali (2 %). Objektivno ugotavljanje in ocenjevanje povzročenih škod je včasih brez dobro izdelane metodologije precej težavno, zato imajo nekateri podatki o vrednosti povzročenih škod bolj orientacijski značaj.

I. SPLOŠNI PREGLED GOZDARSTVA PO VOJNI

1-1. Gozdni fondí

Leto	Površina 1000 ha	Lesna zaloga		Tekoči prirastek	
		1000 m3	m3/ha	1000 m3	m3/ha
1947	832,9	110 800	132	2 714	3,26
1951	843,3	88 700	105	2 115	2,86
1953	872,7	95 213	109	2 336	2,58
1956	902,1	116 280	129	2 617	2,80
1958	919,3	125 972	137	2 700	3,02
1961	943,2	150 047	159	3 372	3,56
1965 ¹⁾	973,6	164 040	168	3 741	3,85
1971 ¹⁾	1 008,5	175 984	174	4 183	4,15
družbení	376,3	76 849	204	1 736	4,61
zasebni	632,2	79 135	157	2 447	3,87

1-2. Posek, pogozdovanje, družbení produkt in narodni dohodek, zaposleni

Leto	Posek bruto tisoč m3	Pogozdovanje ha	Družbení produkt ⁴⁾ tisoč din	Narodni dohodek ⁵⁾ tisoč din	Zaposleni ⁶⁾
1954	2 366	3 268	27 690	24 060	5 541
1955	2 177	2 436	29 220	25 650	5 879
1956	2 363	2 197	32 620	28 740	6 529
1957	2 634 ³⁾	2 006	40 190	36 440	7 778
1958	2 709	2 307	37 520	33 720	7 515
1959	2 684	1 535	60 930	56 980	7 677
1960	2 913	1 501	76 270	71 980	8 591
1961	3 075	1 580	99 210	85 730	9 231
1962	3 097	1 620	100 990	85 670	10 263
1963	3 236	2 425	120 660	110 580	9 308
1964	3 026	2 146	187 620	156 240	11 088
1965	2 869	2 198	216 040	178 710	10 773
1966	2 991	2 489	261 624	205 789	10 349
1967	2 946	2 346	261 809	225 472	9 042
1968	2 856	2 496	274 445	240 447	8 320
1969	2 819	2 361	264 357	230 056	8 072
1970	2 887	2 681	342 928	298 176	7 756
1971	2 816	2 636	392 570	342 756	7 632
1972	2 770	2 532	437 322	372 596	7 516
1973	2 789	2 753	524 200	443 400	7 422
1974	2 884	2 286	809 100	694 100	7 105
1975	3 035	2 728	-	-	7 543

1) Podatki Inštituta za lesno industrijo Slovenije.

2) Podatki iz območnih gozdnogospodarskih načrtov (1.1.1971).

3) Od leta 1957 je v posek prišreta tudi lesna masa, posekana na negozdnem zemljišču.

4. in 5) Podatki za gozdarstvo kot čisto dejavnost.

6) Letno poprečje zaposlenih v družbenem sektorju.

1-3. Gozdovi po gojitvenih oblikah

	Skupaj	Visoki			Nizki	Grmišča
		skupaj	enodobni	prebiralni		
Površina - ha						
1953	872 665	815 613	144 305	671 308	36 534	20 518
1956	902 143	837 799	165 191	672 608	47 702	16 642
1958	919 268	848 592	185 218	663 374	52 557	18 119
1961	943 209	884 634	241 663	642 971	48 248	10 327
Lesna zaloga - tisoč m ³						
1953	95 213	93 948	18 353	75 595	1 265	...
1956	116 280	114 509	22 559	91 950	1 771	...
1958	126 219	123 987	27 818	96 169	1 987	245
1961	150 047	147 511	37 987	109 524	2 416	120

1-4. Površina in lesna zaloga.

	Površina ha	Lesna zaloga			
		skupaj	iglavci	listavci	na 1 ha
					tisoč m ³
1953	852 147 ¹⁾	95 213 ¹⁾	54 506	40 707	112
1956	885 501 ¹⁾	116 280 ¹⁾	63 819	51 461	131
1958	919 268	126 219	75 188	51 031	138
1961	943 209	150 047	87 263	62 784	159
1971 ¹⁾	1 008 526	175 984	98 223	77 761	174
družbeni	376 312	76 849	46 066	30 784	204
zasebni	632 214	99 135	52 157	46 977	157

1) Niso všteta grmišča

1-5. Prirastek

	Skupaj	Iglavci	Listavci	Na 1 ha	% lesne zaloge
				m ³	
1953	2 336	1 301	1 035	2,7	2,46
1956	2 617	1 471	1 146	2,9	2,25
1958	2 700	1 540	1 160	2,9	2,14
1961	3 372	1 972	1 400	3,6	2,25
1971 ¹⁾	4 183	2 373	1 810	4,15	2,39
družbeni	1 736	1 046	690	4,61	2,26
zasebni	2 447	1 327	1 120	3,87	2,46

1) Podatki iz območnih gozdnogospodarskih načrtov (1.1.1971).

1-6. Družbeni produkt v gozdarstvu

tisoč din

	Število enot	Osnovna sredstva (nabavna vrednost)	Realizacija	Vrednost proizvodnje	Materi- alni stroški	Družbeni produkt	Amorti- zacija	Narodni dohodek	Osební dohodki	Akumula- cija in skladi
V gozdarskih organizacijah										
1965	17	252540	347 590	346 170	142 410	203 760	33 160	170 600	82 310	88 290
1966	18	1496933 ¹⁾	418 164	413 925	172 159	241 766	57 122	184 644	98 926	85 718
1967	16	1400487	411 366	405 277	171 993	233 284	28 818	204 466	94 525	109 941
1968	16	1424920	410 611	404 303	169 727	234 576	28 435	206 141	97 145	108 996
1969	17	1645807	485 820	476 992	220 931	256 061	33 555	222 506	123 728	98 778
1970	17	1684829	646 473	565 714	221 550	344 164	45 969	298 195	159 941	138 254
1971	17	1984307	730 782	633 408	238 523	394 885	52 694	342 191	190 829	151 362
1972	17	2036312	799 157	646 847	206 015	440 833	70 240	370 593	203 241	167 352
1973	17	2123700	1062 700	811 200	274 400	536 800	90 100	446 700	244 100	202 600
1974	27	2164200	1738 600	1307 100	614 800	792 300	114 000	678 300	301 900	376 400
V gozdarstvu kot čisti dejavnosti										
1965	86	274100	365 980	363 680	147 640	216 040	37 330	178 710	85 640	93 070
1966	89	1638092 ¹⁾	445 917	355 924	94 300	261 624	55 835	205 789	105 201	100 588
1967	85	1711597	457 581	484 609	222 800	261 809	36 337	225 472	110 560	114 912
1968	83	1765554	464 715	484 907	210 462	274 445	33 998	240 447	112 647	127 800
1969	86	164955 ²⁾	484 372	500 982	236 625	264 357	34 301	230 056	126 134	103 922
1970	84	165223	628 591	581 343	238 415	342 928	44 752	298 176	158 975	139 201
1971	88	292933	711 070	656 560	263 990	392 570	49 814	342 756	189 465	153 291
1972	87	302677	763 355	657 601	220 279	437 322	64 726	372 596	200 398	169 398
1973	84	330600	1001 100	803 300	279 100	524 200	80 800	443 400	241 100	202 300
1974	95	442700	1823 000	1523 600	714 500	809 100	115 000	694 100	309 000	385 100

1-7. Sredstva gozdarskih organizacij

tisoč din

	Aktivna osnovna sredstva			Oprema		
	nabavna vrednost	sedanja vrednost	%	nabavna vrednost	sedanja vrednost	%
1965	193 980	97 010	50,0	42 560	23 690	55,6
1966	1 481 298 ¹⁾	1 334 166 ¹⁾	90,1	54 225	27 288	50,3
1967	1 386 987	1 226 196	88,4	54 932	26 905	49,0
1968	1 411 030	1 225 648	86,9	59 220	26 723	45,1
1969	1 645 807	1 442 705	87,7	72 005	42 134	58,4
1970	1 684 829	1 400 351	83,1	86 049	41 032	47,7
1971	1 984 307	1 521 461	76,7	132 447	69 585	52,6
1972	2 036 512	1 562 012	76,7	155 505	73 276	47,1
1973	2 123 700	1 509 500	71,0	191 500	82 800	43,2
1974	2 164 200	1 473 400	68,1	232 800	107 600	46,2

1) Od leta 1966 dalje upoštevana vrednost družbenih gozdov

2) Od leta 1969 dalje ni upoštevana vrednost družbenih gozdov.

2. SEČNJA LESA

2-1. Sečnja lesa po vrsti in ohranjenosti sestojev

m3

	Skupaj	Ohranjeni gozdovi			Degradirani gozdovi			Grmišča	Negozdna zemljišča
		listavci	iglavci	listavci in iglavci	listavci	iglavci	listavci in iglavci		
1966	2990837	596 155	802 780	1424 171	72 872	2 181	17 792	8 084	66 802
1967	2945925	595 434	903 384	1242 517	119 888	2 716	18 183	1 455	62 348
1968	2856144	520 301	622 339	1518 850	108 491	15 968	18 939	3 609	47 647
1969	2818779	493 488	573 606	1576 812	100 147	2 716	15 291	13 389	44 330
1970	2886651	636 452	582 898	1533 464	73 883	1 556	14 609	125	43 664
1971	2815700	566 248	661 862	1457 458	76 894	1 031	13 747	120	38 340
1972	2869726	517 165	720 377	1415 525	61 787	807	17 793	162	36 110
1973	2788689	507 212	637 199	1535 425	61 490	1 488	16 394	30	29 279
1974	2883957	553 200	687 256	1525 743	60 328	1 547	20 401	112	35 370
1975	3034764	510 770	723 577	1671 590	69 303	680	22 460	915	35 469
družbeno	1434812	242 501	296 459	877 548	10 091	75	5 548	815	1 775
zasebno	1599952	268 269	427 118	794 042	59 212	605	16 912	100	33 694

2-2. Redne sečnje, čiščenje in redčenje v letu 1975¹⁾

	Skupaj			Družbeni			Zasebni		
	skupaj	redne sečnje	izredne sečnje	skupaj	redne sečnje	izredne sečnje	skupaj	redne sečnje	izredne sečnje
SKUPAJ	2999 295	2836 846	162 449	1433 037	1325 160	107 877	1566 258	1511 686	54 572
Čisti sestoji	727 176	649 301	77 875	334 492	272 867	61 625	392 684	376 434	16 250
listavci	207 571	197 150	10 421	103 074	94 630	8 444	104 497	102 520	1 977
iglavci	519 605	452 151	67 454	231 418	178 237	53 181	288 187	273 914	14 273
Mešani sestoji	2272 119	2187 545	84 574	1098 545	1052 293	46 252	1173 574	1135 252	38 322
listavci	373 067	366 398	6 669	150 083	148 273	1 810	222 984	218 125	4 859
iglavci	204 902	196 578	8 324	65 366	61 301	4 065	139 536	135 277	4 259
listavci in iglavci	1694 150	1624 569	69 581	883 096	842 719	40 377	811 054	781 850	29 204

1) Ni zajet les, posekan zunaj gozdov.

2-3. Sečnja po vrstah drevja

bruto m³

	Iglavci				Listavci			
	skupaj	smreka in jelka	rdeči in črni bor	drugi	skupaj	bukev	hrast	drugi
1966	1 783 356	1 611 873	101 654	69 829	1 207 481	841 407	137 250	228 824
1967 ¹⁾	1 742 922	1 584 281	95 326	63 315	1 140 655	820 454	117 935	202 266
1968	1 711 087	1 554 082	100 974	56 031	1 097 410	796 756	107 082	193 572
1969	1 662 430	1 472 740	89 415	100 275	1 112 019	770 311	105 970	235 738
1970	1 689 762	1 489 134	109 552	91 076	1 153 225	806 563	104 512	242 150
1971	1 661 562	1 490 614	92 685	78 263	1 115 798	803 931	103 163	208 704
1972	1 717 019	1 545 770	99 250	71 995	1 016 597	742 236	77 932	196 429
1973	1 718 979	1 532 181	101 056	85 742	1 040 259	747 076	72 862	220 321
1974	1 766 892	1 585 376	93 300	88 216	1 081 695	777 625	90 866	213 204
1975	1 849 002	1 675 237	83 572	90 193	1 150 293	828 912	93 761	227 620
družbeni	894 310	847 811	24 002	22 497	538 727	442 383	21 997	74 347
zasebni	954 692	827 426	59 570	67 696	611 566	386 529	71 764	153 273

1) Od leta 1967 dalje ni zajet les posekan izven gozdov.

2-4. Sečnja po izvajalcih

m³

	Skupaj	Gozdarske organizacije	Druge organizacije ¹⁾	Zasebni izvajalci
1967	2 945 925	1 148 020	230 718	1 567 187
1968	2 856 144	1 145 484	242 217	1 468 443
1969	2 818 779	1 325 965	24 310	1 468 504
1970	2 886 651	1 268 232	168 861	1 449 558
1971	2 815 700	1 322 608	72 241	1 420 851
1972	2 769 726	1 404 494	27 649	1 337 583
1973	2 788 689	1 341 981	93 583	1 353 125
1974	2 883 957	1 353 352	32 232	1 498 373
1975	3 034 764	1 404 532	31 534	1 598 698
tehnični les	2 104 026	1 020 470	21 944	1 061 612
drva	533 610	203 155	6 330	324 125
odpadek	397 128	180 907	3 260	212 961
Družbeni	1 434 812	1 374 090	31 355	29 367
tehnični les	1 025 631	997 984	21 810	5 837
drva	225 274	199 636	6 310	19 328
odpadek	183 907	176 470	3 235	4 202
Zasebni	1 599 952	30 442	179	1 569 331
tehnični les	1 078 395	22 486	134	1 055 775
drva	308 336	3 519	20	304 797
odpadek	213 221	4 437	25	208 759

1) Zajeta je tudi sečnja kmetijskih organizacij s samostojnimi obrati za gozdarstvo.

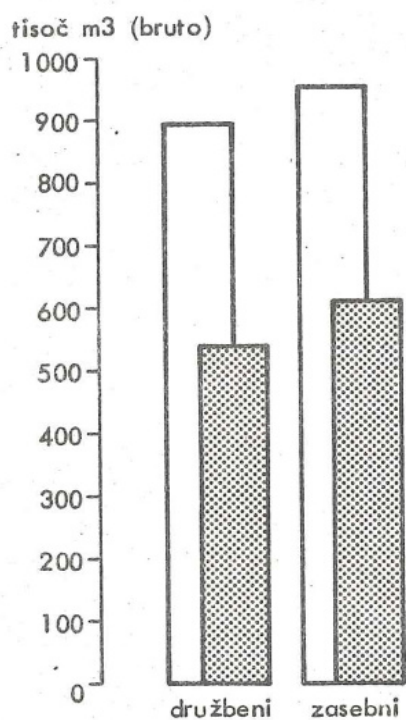
3. BLAGOVNA PROIZVODNJA IN PRODAJA GOZDNIH SORTIMENTOV V LETU 1975

	Merska enota	Proizvodnja (posek in izdelava)	Dovoz na glavna skladišča			Prodaja
			skupaj	družbeni	zasebni	
SKUPAJ	m3	2 167 207	1 918 800	983 007	935 793	2 330 255
iglavci	"	1 350 010	1 240 068	631 193	608 875	1 500 556
listavci	"	817 197	678 734	351 814	326 918	829 699
A) Les za industrijsko predelavo	"	1 639 539	1 437 976	664 037	773 939	1 815 074
1) Za mehanično predelavo	"	1 427 441	1 226 216	559 284	666 932	1 577 756
a) hlodi za žago	"	1 310 910	1 114 405	512 631	601 774	1 444 124
bukev	"	256 720	193 981	87 214	106 767	272 745
hrast	"	41 652	38 681	9 039	29 642	43 978
drugi trdi listavci	"	31 925	35 119	17 436	17 683	35 727
topol	"	2 787	2 772	1 738	1 034	3 001
drugi mehki listavci	"	4 810	4 493	2 868	1 625	5 306
smreka in jelka	"	946 100	814 734	384 969	429 765	1 044 693
drugi iglavci	"	26 916	24 625	9 367	15 258	38 674
b) hlodi za furnir in luščenje	"	87 645	83 840	33 488	50 352	101 901
bukev	"	24 774	19 971	6 947	13 024	37 196
hrast	"	2 228	2 161	70	2 091	3 586
topol	"	173	164	7	157	270
drugo	"	60 470	61 544	26 464	35 080	60 849
c) les za lesonit in iverne plošče	prm	24 485	23 009	7 795	15 214	24 490
listavci	"	23 466	21 990	7 481	14 509	23 471
iglavci	"	1 019	1 019	314	705	1 019
d) drug les za mehanično predelavo	m3	12 971	13 015	8 098	4 917	15 812
listavci	"	10 721	10 765	7 158	3 607	13 562
iglavci	"	2 250	2 250	940	1 310	2 250
2) Za kemijsko predelavo	"	212 098	211 760	104 753	107 007	237 318
a) celulozni les	prm	273 031	272 783	136 762	136 021	306 499
bukev	"	51 160	47 145	33 407	13 738	58 389
topol	"	5 188	5 164	744	4 420	5 445
drugi listavci	"	16 714	15 495	3 951	11 544	26 134
iglavci	"	199 969	204 979	98 660	106 319	216 531
b) taninski les	"	12 208	11 954	3 636	8 318	12 407
hrast	"	-	-	-	-	-
kostanj	"	12 208	11 954	3 636	8 318	12 407
B) Tehnični les za neposredno porabo	m3	286 434	304 266	195 190	109 076	315 389
a) Okrogli les	"	274 067	276 334	174 614	101 720	284 169
- janski les	"	101 587	118 044	90 024	28 020	104 670
listavci	"	40 991	39 528	26 479	13 049	38 564
iglavci	"	60 596	78 516	63 545	14 971	66 106
- E in TT drogovi	"	96 697	82 401	37 815	44 586	104 980
listavci	"	7 611	6 815	1 164	5 651	8 967
iglavci	"	89 086	75 586	36 651	38 935	96 013

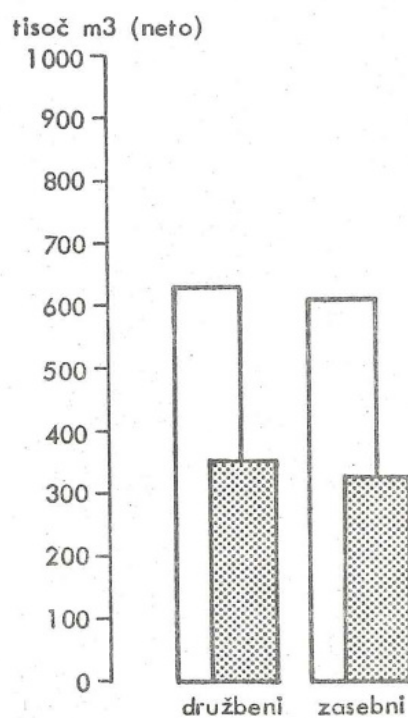
3. Blagovna proizvodnja in prodaja gozdnih sortimentov (nadaljevanje)

	Merska enota	Proizvodnja (posek in izdelava)	Dovoz na glavna skladišča			Prodaja
			skupaj	družbeni	zasebni	
- drobni tehnični les	m ³	42 648	48 000	28 533	19 467	53 471
listavci	"	10 099	10 319	4 638	5 681	10 344
iglavci	"	32 549	37 681	23 895	13 786	43 127
- drugi okrogli les	"	33 135	27 889	18 242	9 647	21 048
listavci	"	1 010	891	229	662	1 207
iglavci	"	32 125	26 998	18 013	8 985	19 841
b) Tesan in cepljen les	"	12 367	27 932	20 576	7 356	31 220
- pragi	"	2 444	2 446	781	1 665	3 259
bukev	"	1 902	1 897	602	1 295	2 465
hrast	"	437	437	172	265	538
drugi	"	105	112	7	105	256
- drugi tesan in cepljen les	"	9 923	25 486	19 795	5 691	27 961
listavci	"	302	302	204	98	1 326
iglavci	"	9 621	25 184	19 591	5 593	26 635
c) Drva	prn	368 519	269 019	190 431	78 588	304 710
listavci	"	368 322	268 871	190 396	78 475	304 471
iglavci	"	197	148	35	113	239
d) Lesno oglje	t	261	261	-	261	266

Sečnja lesa v letu 1975



Blagovna proizvodnja gozdnih sortimentov v letu 1975 (dovoz)



4. POGOZDOVANJE IN OSNAVLJANJE PLANTAŽ

4-1. Pogozdovanje po vrsti zemljišč

ha

	Skupaj	V gozdu			Zunaj gozda			
		skupaj	sečišča	praznine	skupaj	kras	kmetijsko zemljišče	druga zemljišča
1967	2 346	1 818	1 533	285	528	132	262	134
1968	2 496	1 908	1 382	526	588	171	217	200
1969 ¹⁾	2 361	1 800	1 480	320	561	299	221	41
1970	2 681	2 105	1 673	432	576	135	353	88
1971	2 636	2 008	1 588	420	628	150	338	140
1972	2 532	2 157	1 864	293	375	115	211	49
1973	2 753	2 403	1 853	550	350	38	232	80
1974	2 286	1 983	1 731	252	303	-	114	189
1975	2 728	2 339	2 054	285	389	8	292	89
družbeni	1 523	1 359	1 169	190	164	8	127	29
zasebni	1 205	980	885	95	225	-	165	60

1) Od leta 1969 naprej plantaže listavcev zajete pod "kmetijsko zemljišče".

4-2. Klasično pogozdovanje in spopolnjevanje z iglavci¹⁾

	Skupaj	Smreka	Jelka	Črni bor	Rdeči bor	Drugi
Pogozdovanje - ha						
1967	1 707	1 136	91	154	89	237
1968	1 762	1 145	19	246	132	220
1969	1 961	1 291	14	289	105	262
1970	1 900	1 325	18	204	108	245
1971	1 945	1 226	51	257	95	316
1972	2 088	1 409	2	260	110	307
1973	2 309	1 528	13	299	185	284
1974	1 954	1 489	-	69	151	245
1975	2 256	1 569	6	178	171	332
družbeni	1 145	790	5	130	97	123
zasebni	1 111	779	1	48	74	209
Spopolnjevanje - reducirani ha						
1967	198	133	-	1	16	48
1968	256	112	-	79	4	61
1969	326	217	-	13	22	74
1970	287	127	-	79	24	57
1971	205	143	11	-	14	37
1972	181	100	-	2	30	49
1973	177	115	-	1	23	38
1974	357	117	-	170	33	37
1975	163	122	-	-	23	18
družbeni	89	65	-	-	14	10
zasebni	74	57	-	-	9	8

1) Ni zajeto plantažno pogozdovanje

4-3. Klasično pogozdovanje in spolnjevanje z listavci

	Skupaj	Dob	Jesen-javor	Drugi trdi	Tuji topoli	Domači topol	Drugi mehki
Pogozdovanje - ha							
1967	152	3	18	38	13	-	80
1968	138	-	25	44	24	5	40
1969	93	1	17	26	8	-	41
1970	88	2	15	36	9	3	23
1971	90	1	25	27	6	-	31
1972	70	-	14	13	2	-	41
1973	82	2	27	11	6	1	35
1974	87	12	25	22	2	-	26
1975	109	-	22	14	45	1	27
družbeni	87	-	12	12	42	-	21
zasebni	22	-	10	2	3	1	6
Spolnjevanje - reducirani ha							
1967	30	1	3	3	14	-	9
1968	15	-	3	1	9	-	2
1969	46	-	-	8	27	-	12
1970	6	1	2	1	-	-	2
1971	1	-	1	-	-	-	-
1972	18	-	1	10	-	-	7
1973	13	-	2	7	1	-	3
1974	6	-	2	3	-	-	1
1975	10	-	3	2	-	-	5
družbeni	5	-	1	1	-	-	3
zasebni	5	-	2	1	-	-	2

4-4. Osnavljanje plantaž in intenzivnih nasadov

	ha									
	Skupaj	Iglavci						Listavci		
		skupaj	smreka	dugla- zija	zeleni bor	drugi bori	drugi iglavci	skupaj	hitro rastoči topoli	drugi listavci
1967	488	122	76	-	22	18	6	366	351	15
1968	596	343	198	5	62	28	50	253	240	13
1969	307	169	80	3	65	16	5	138	116	22
1970	693	422	276	3	35	38	70	271	217	54
1971	601	433	223	18	29	36	127	168	164	4
1972	374	230	134	5	12	45	34	144	122	22
1973	362	305	207	5	10	39	44	57	54	3
1974	245	172	90	3	-	55	24	73	42	31
1975	363	278	191	10	-	51	26	85	75	10
družbeni	291	207	132	9	-	47	19	84	74	10
zasebni	72	71	59	1	-	4	7	1	1	-

4-5. Plantažni nasadi listavcev

	ha							
	Skupaj	S kmetijskimi nasadi			Brez kmetijskih nasadov			
		skupaj	topoli	vrbe	skupaj	topoli	vrbe	drugi listavci
1967	358	121	121	-	237	230	7	-
1968	246	51	51	-	195	189	6	7
1969	138	39	39	-	99	77	12	10
1970	271	40	40	-	231	177	-	54
1971	168	25	25	-	143	139	4	-
1972	144	11	3	8	133	119	1	13
1973	57	-	-	-	57	54	-	3
1974	73	-	-	-	73	42	1	30
1975	85	2	-	2	83	75	2	6

5. NEGA IN MELIORACIJA GOZDOV V LETU 1975

ha

	Skupaj	Nega mladja	Čišče-nje	Redče-nje	Vnašanje		Nega zemljišč	Premena	Spopol-njevanje sestojev
					iglav- cev	listav- cev			
a) Nega gozdov									
Gozdovi - skupaj									
Skupaj	24 825	9 391	9 282	4 846	31	-	1 226	33	16
Čisti sestoji	12 388	5 851	3 896	2 408	2	-	224	-	7
listavci	2 920	300	1 348	1 221	-	-	51	-	-
iglavci	9 468	5 551	2 548	1 187	2	-	173	-	7
Mešani sestoji	12 437	3 540	5 386	2 438	29	-	1 002	33	9
listavci	915	105	491	212	-	-	107	-	-
iglavci	1 952	939	756	143	4	-	77	33	-
listavci in iglavci	9 570	2 496	4 139	2 083	25	-	818	-	9
Družbeni gozdovi									
Skupaj	14 708	5 466	5 020	3 402	28	-	747	33	12
Čisti sestoji	7 608	3 593	2 222	1 650	1	-	137	-	5
listavci	1 762	197	712	842	-	-	11	-	-
iglavci	5 846	3 396	1 510	808	1	-	126	-	5
Mešani sestoji	7 100	1 873	2 798	1 752	27	-	610	33	7
listavci	482	44	194	189	-	-	55	-	-
iglavci	687	305	203	118	4	-	24	33	-
listavci in iglavci	5 931	1 524	2 401	1 445	23	-	531	-	7
Zasebni gozdovi									
Skupaj	10 117	3 925	4 262	1 444	3	-	479	-	4
Čisti sestoji	4 780	2 258	1 674	758	1	-	87	-	2
listavci	1 158	103	636	379	-	-	40	-	-
iglavci	3 622	2 155	1 038	379	1	-	47	-	2
Mešani sestoji	5 337	1 667	2 588	686	2	-	392	-	2
listavci	433	61	297	23	-	-	52	-	-
iglavci	1 265	634	553	25	-	-	53	-	-
listavci in iglavci	3 639	972	1 738	638	2	-	287	-	2
b) Melioracija gozdov									
Skupaj	1 634	615	337	76	188	14	368	23	13
družbeni	977	344	188	46	155	13	202	21	8
zasebni	657	271	149	30	33	1	166	2	5

6. ŠKODE V GOZDOVIH IN PORABLJENA SREDSTVA ZA VARSTVO RASTLIN V LETU 1975

6-1. Škode zaradi gozdnih požarov

	Skupaj	Gozdovi	
		družbeni	zasebni
Gozdni požari - število	...	17	...
Površina, ki jo je požar zajel - - ha	579	402	177
Uničene lesne mase - m ³	3 243	2 472	771
Povzročene škode - tisoč din	4 334	3 310	1 024

6-2. Škode v družbenih gozdovih po drugih povzročiteljih

	Skupaj	Mrčes in rastlinske bolezni	Elementarne nezgode	Divjad in domače živali
Napadene površine - ha	27 181	5 257	9 798	12 126
Čisti sestoji - ha	5 517	2 276	2 174	1 067
iglavci - ha	4 058	2 171	872	1 015
listavci - ha	1 459	105	1 302	52
Mešani sestoji - ha	21 664	2 981	7 624	11 059
iglavci - ha	1 739	330	1 197	212
listavci - ha	782	638	134	10
iglavci in listavci - ha	19 143	2 013	6 293	10 837
Posekana lesna masa - m ³	340 753	16 683	323 226	844
Povzročena škoda - tisoč din	111 198	4 950	104 324	1 924

6-3. Škode v družbenih gozdovih po krivdi človeka

	Število primerov	Uničena lesna masa - m ³			Škoda tisoč din	
		skupaj	tehnični les	drva		odpadek
SKUPAJ	865	1 326	988	165	173	326
Protipravne sečnje	80	490	377	37	76	123
Kraja lesa	99	346	195	126	25	97
Protipravna paša	2	-	-	-	-	10
Druga škoda	684	490	416	2	72	96

6-4. Porabljena sredstva za varstvo rastlin

	Insekticidi	Herbicidi	Fungicidi
kg	4 167	165	2 288

7. ODKUP GOZDNIH PROIZVODOV V LETU 1975

	Merska enota	Količina	Vrednost din	Cena din Ø
Odkup skupaj				
Gozdni sortimenti	m3	1 088 785	507 633 312	466,24
drva	prm	116 131	19 977 396	172,02
tehnični les	m3	895 312	452 178 746	505,05
celulozni les	prm	157 318	35 477 170	225,51
Gozdni sadeži, zdravilna zelišča	61 151 433	...
gozdni sadeži	din	...	30 296 982	...
zdravilna zelišča	kg	693 823	30 854 451	44,47
Odkup od zasebnih proizvajalcev				
Gozdni sortimenti	m3	22 002	13 981 768	635,48
drva	prm	6 519	1 331 327	204,22
tehnični les	m3	10 664	10 402 523	975,48
celulozni les	prm	9 468	2 247 918	237,42
Gozdni sadeži, zdravilna zelišča	61 151 433	...
gozdni sadeži	din	...	30 296 982	...
zdravilna zelišča	kg	693 823	30 854 451	44,47
Odkup iz podružbljene proizvodnje				
Gozdni sortimenti	m3	988 489	448 407 407	453,63
drva	prm	87 319	14 180 798	162,40
tehnični les	m3	827 614	403 643 205	487,72
celulozni les	prm	138 824	30 583 404	220,30
Odkup iz družbenega sektorja				
Gozdni sortimenti	m3	78 294	45 244 137	577,87
drva	prm	22 293	4 465 271	200,30
tehnični les	m3	57 034	38 133 018	668,60
celulozni les	prm	9 026	2 645 848	293,14

8. IZVOZ IN UVOZ GOZDARSTVA V LETU 1975

	Merska enota	Količina	Vrednost din
Izvoz			
Gozdarstvo in lov		...	304 464 340
Izkoriščanje gozdov		...	189 716 415
Drva			
bukev	prn	86 579	29 271 868
gaber	"	3 398	1 285 847
drugi listavci	"	33 769	10 380 398
Celulozni les			
bukev	"	51 842	17 188 064
drugi listavci	"	16 828	7 082 451
iglavci	"	20	3 520
Hlodi			
iglavci	m ³	2 215	1 886 615
bukev	"	55 103	43 350 033
drugi listavci	"	24 804	27 437 431
eksote listavcev	"	4 581	10 558 531
Jamski les	"	28 320	20 280 219
Drogovi - piloti	"	16 492	11 220 203
Drug les	kg	5 203 606	5 785 578
Sadike, seme in podobno	kg	798 030	3 985 657
Lov in zelišča	kg	2 651 444	114 747 925
Uvoz			
Gozdarstvo in lov		...	328 003 000
Izkoriščanje gozdov		...	314 209 435
Hlodi	t		
iglavci	"	744	648 034
eksote listavcev	"	56 240	147 444 905
drugi listavci	"	234	99 003
Celulozni les iglavcev	"	114 802	114 643 982
listavcev	"	44 061	22 823 152
Jamski les	"	-	-
Drva	"	496	168 624
Drogovi TT	"	10 291	12 479 596
Pluta, bambus in drugo	"	25	136 835
Storži, seme, sadike	"	343	9 554 616
Rastline, okrasno drevje	"	74	6 210 688
Lov in zelišča	"	383	13 793 565

9. GOZDNE STAVBE, PROMETNI IN TRANSPORTNI OBJEKTI, PREVOZNA SREDSTVA IN MEHANIZACIJA
GOZDARSKIH ORGANIZACIJ

9-1. Gozdne stavbe 31. 12. 1975¹⁾

	Upravno stanovanjske		Logarnice		Barake za delavce	Druge stavbe
	skupaj	stanovanja	skupaj	stanovanja		
Število	509	381	215	168	346	462
Površina - m ²	32 344	18 729	21 858	11 927	18 303	21 991

9-2. Dolžina cest v gozdovih (v km) - stanje 31. XII. 1975

	Gozdne ceste		Javne ceste	
	sodobne in trde (utrjene)	mehke (neutrjene)	sodobne in trde (utrjene)	mehke (neutrjene)
SKUPAJ	5 058	1 511	7 999	1 861
Produktivne	4 420	1 247	4 019	1 034
Neproduktivne	262	217	3 980	827
Spojne	376	47	-	-

9-3. Prevozna sredstva in mehanizacija¹⁾

	Avtomobili		Trak-torji	Gradbeni stroji	Motorne žage	Druga mehanizacija		
	skupaj	tovorni				za izkoriščanje gozdov	za delo v drevesnicah	za varstvo gozdov
Stanje 31.12.1974								
število	554	291	255	297	2 437	76	38	32
KM	53 340	40 939	14 733	9 084	11 902	469	377	100
nosilnost - t	...	2 268
Nabavljeno od 1.1. do 31.12.1975								
število	95	34	42	52	314	7	5	1
KM	9 332	6 377	2 619	1 224	1 523	69	62	5
nosilnost - t	...	326
Stanje 31.12.1975								
število	631	316	286	318	2 641	82	42	33
KM	60 502	45 673	16 937	9 394	12 850	538	399	105
nosilnost - t	...	2 503

1) Upoštevane tudi druge organizacije, ki imajo samostojni obrat za gozdarstvo.

10. LOV IN LOVNO GOSPODARSTVO V LETU 1974/75

10-1. Lov v lovnem letu 1974/75

	Pomladanski stalež	Uplenjena divjad	Ujeta živa divjad	Živa divjad vnesena v lovišča
Dlakasta divjad				
jelen	5 400	1 330	-	71
srna	73 400	16 747	39	-
gams	13 200	1 454	-	1
kozorog	217	8	-	6
mufflon	2 100	168	10	13
medved	288	35	-	-
divji prašič	3 500	1 036	3	-
zajec	69 700	27 575	130	10
volk	...	5	-	-
jazbec	...	895	-	3
lisica	...	7 979	8	43
kuna	...	542	-	4
vidra	...	4	-	-
podlasica	...	661	-	-
pižnovka	...	1 151	-	-
druga dlakasta divjad	...	2 467	-	-
Pernata divjad				
divji petelin	1 300	58	-	-
rušavec	1 250	132	-	-
poljska jerebica	14 400	6 850	-	1 322
kotorna	900	11	-	124
gozdni jereb	15 100	1 100	-	10
fazan	73 000	61 350	50	36 700
močvirniki, razni	...	2 500	-	1 900
sokol, kragulj, skobec	...	3 500	3	6
sraka, vrana, šoja	...	47 500	-	200
druga pernata divjad	...	5 800	-	1 100

10-2. Lovske stavbe in objekti 31.12.1975

	Lovski domovi in kočje	Upravno-stanovanjske zgradbe		Fazanerije		Prezimovališča za divjad	Krmišča za divjad	
		skupaj	stanovanja	skupaj	boksi		pernato	dlakasto
Število	440	39	27	45	759	151	5 171	5 592
Površina m ²	35 608	2 233	1 856

10-3. Površina lovišč, lovci in zaposleni v lovskih družinah in drugih enotah

Število enot		Površina lovišč ha	Število lovcev	Zaposleni 31.12.1975
lovske družine	druge enote			
386	9	1 951 497	17 448	193

11. PODATKI PO OBČINAH ZA LETO 1975

11-1. Posek

m3

	Posek - skupaj			Posek iglavcev		
	skupaj	družbeni	zasebni	skupaj	družbeni	zasebni
SR SLOVENIJA	3 034 764	1 434 812	1 599 952	1 860 830	894 753	966 077
Ajdovščina	45 373	31 206	14 167	24 447	19 337	5 110
Brežice	14 071	7 922	6 149	1 630	1 379	251
Celje	27 389	2 984	24 405	16 194	1 958	14 236
Cerknica	132 923	64 302	68 621	109 479	58 232	51 247
Črnomelj	58 157	29 330	28 827	14 778	6 879	7 899
Domžale	33 379	4 911	28 468	21 018	3 957	17 061
Dravograd	26 266	6 195	20 071	22 786	4 950	17 836
Gornja Radgona	15 724	6 768	8 956	5 002	1 786	3 216
Grosuplje	49 132	7 344	41 788	19 249	2 962	16 287
Hrastnik	3 849	-	3 849	768	-	768
Idrija	93 681	53 188	40 493	40 699	17 382	23 317
Ilirska Bistrica	84 259	49 483	34 776	42 841	25 395	17 446
Izola	316	-	316	-	-	-
Jesenice	29 897	10 396	19 501	25 117	8 400	16 717
Kamnik	51 016	17 349	33 667	26 887	5 592	21 295
Kočevje	156 480	140 132	16 348	74 030	64 805	9 285
Koper	6 704	1 385	5 319	289	251	38
Kranj	72 126	28 959	43 167	56 232	23 478	32 754
Krško	21 783	8 547	13 236	1 511	864	647
Laško	31 555	10 834	20 721	11 512	6 741	4 771
Lenart	16 690	4 690	12 000	4 666	1 166	3 500
Lendava	21 860	20 045	1 815	1 700	1 515	185
Litija	40 445	12 450	27 995	11 279	4 249	7 030
Ljubljana-Bežigrad	688	-	688	500	-	500
Ljubljana-Center	-	-	-	-	-	-
Ljubljana-Moste-Polje	10 488	1 034	9 454	2 654	129	2 525
Ljubljana-Šiška	14 667	1 827	12 840	8 849	1 343	7 506
Ljubljana-Vič-Rudnik	72 447	22 004	50 443	51 140	14 728	36 412
Ljutomer	7 835	2 231	5 604	1 507	123	1 384
Logatec	43 574	20 201	23 373	37 402	17 339	20 063

	Posek skupaj			Posek iglavcev		
	skupaj	družbeni	zasebni	skupaj	družbeni	zasebni
Maribor	143 112	72 381	70 731	98 676	51 083	47 593
Metlika	3 265	510	2 755	1 241	450	791
Mozirje	143 127	58 283	84 844	122 070	41 345	80 725
Murska Sobota	36 224	10 264	25 960	18 889	4 364	14 525
Nova Gorica	49 106	31 099	18 007	16 778	15 486	1 292
Novo mesto	148 289	103 028	45 261	61 822	45 323	16 499
Ormož	16 761	6 219	10 542	3 967	1 457	2 510
Piran	495	-	495	-	-	-
Postojna	126 169	85 980	40 189	92 950	70 741	22 209
Ptuj	48 970	16 770	32 200	10 990	4 790	6 200
Radlje ob Dravi	142 514	66 482	76 032	127 679	58 398	69 281
Radovljica	130 263	88 643	41 620	116 465	80 205	36 260
Ravne na Koroškem	103 075	50 508	52 567	92 372	45 039	47 333
Ribnica	56 663	19 763	36 900	45 101	14 701	30 400
Sevnica	28 038	7 581	20 457	4 882	2 004	2 878
Sežana	24 851	4 793	20 058	4 984	3 225	1 759
Slovenj Gradec	84 425	36 108	48 317	75 169	32 578	42 591
Slovenska Bistrica	91 958	49 879	42 079	61 575	33 837	27 738
Slovenske Konjice	49 876	17 404	32 472	41 206	14 958	26 248
Šentjur pri Celju	34 304	9 894	24 410	15 740	5 852	9 888
Škofja Loka	94 641	24 493	70 148	63 827	15 746	48 081
Šmarje pri Jelšah	48 350	20 886	27 464	8 472	4 690	3 782
Tolmin	43 079	18 373	24 706	12 785	6 893	5 892
Trbovlje	8 330	1 657	6 673	3 954	26	3 928
Trebnje	33 353	10 388	22 965	9 478	2 386	7 092
Tržič	44 985	28 860	16 125	37 984	23 697	14 287
Velenje	19 952	4 641	15 311	17 319	4 213	13 106
Vrhnika	30 791	14 810	15 981	22 053	10 225	11 828
Zagorje ob Savi	20 487	1 430	19 057	10 550	1 034	9 516
Žalec	46 537	7 968	38 569	27 686	5 067	22 619

11-2. Posek po namenu porabe

m3

	Družbeni				Zasebni			
	skupaj	tehnični les	drva	odpadek	skupaj	tehnični les	drva	odpadek
SR SLOVENIJA	1434 812	1025 631	225 274	183 907	1599 952	1078 395	308 336	213 221
Ajdovščina	31 206	21 871	5 141	4 194	14 167	8 043	4 277	1 847
Brežice	7 922	4 472	2 465	985	6 149	1 073	4 334	742
Celje	2 984	2 391	171	422	24 405	16 538	4 512	3 355
Cerknica	64 302	50 514	4 121	9 667	68 621	44 781	14 068	9 772
Črnomelj	29 330	13 096	11 691	4 543	28 827	14 115	11 374	3 338
Domžale	4 911	3 717	509	685	28 468	19 944	4 825	3 699
Dravograd	6 195	5 526	45	624	20 071	15 737	1 320	3 014
Gornja Radgona	6 768	3 841	2 750	177	8 956	5 726	3 230	-
Grosuplje	7 344	4 970	1 519	855	41 788	24 259	11 909	5 620
Hrastnik	-	-	-	-	3 849	3 273	146	430
Idrija	53 188	30 298	15 987	6 903	40 493	26 759	8 335	5 399
Ilirska Bistrica	49 483	26 314	16 335	6 833	34 776	16 718	13 054	5 004
Izola	-	-	-	-	316	-	275	41
Jesenice	10 396	7 843	1 120	1 433	19 501	15 375	1 441	2 685
Kamnik	17 349	10 357	5 411	1 581	33 667	22 108	7 429	4 130
Kočevje	140 132	94 473	31 875	13 784	16 348	11 181	3 350	1 817
Koper	1 385	527	660	198	5 319	85	4 537	697
Kranj	28 959	22 840	2 465	3 654	43 167	33 908	4 458	4 801
Krško	8 547	4 734	2 763	1 050	13 236	5 250	6 259	1 727
Laško	10 834	8 063	1 289	1 482	20 721	11 365	6 728	2 628
Lenart	4 690	2 953	1 135	602	12 000	7 100	3 200	1 700
Lendava	20 045	12 170	5 470	2 405	1 815	722	905	188
Litija	12 450	7 869	2 938	1 643	27 995	15 297	9 146	3 552
Ljubljana-Bežigrad	-	-	-	-	688	509	96	83
Ljubljana-Center	-	-	-	-	-	-	-	-
Ljubljana-Moste-Polje	1 034	562	346	126	9 454	5 247	3 046	1 161
Ljubljana-Šiška	1 827	1 395	235	197	12 840	8 376	2 694	1 770
Ljubljana-Vič-Rudnik	22 004	15 792	3 282	2 930	50 443	36 854	6 764	6 825
Ljutomer	2 231	1 206	755	270	5 604	2 870	2 124	610
Logatec	20 201	15 729	1 605	2 867	23 373	18 503	1 457	3 413

11-2. Posek po namenu porabe (nadaljevanje)

m³

	Družbeni				Zasebni			
	skupaj	tehnični les	drva	odpadek	skupaj	tehnični les	drva	odpadek
Maribor	72 381	58 192	3 477	10 712	70 731	50 059	10 091	10 581
Metlika	510	383	52	75	2 755	1 646	818	291
Mozirje	58 283	49 341	1 257	7 685	84 844	73 049	-	11 795
Murska Sobota	10 264	6 294	2 620	1 350	25 960	16 435	6 450	3 075
Nova Gorica	31 099	19 211	8 900	2 988	18 007	4 526	11 242	2 239
Novo mesto	103 028	65 653	24 695	12 680	45 261	27 857	11 578	5 826
Ormož	6 219	3 670	1 633	916	10 542	4 753	4 207	1 582
Piran	-	-	-	-	495	-	430	65
Postojna	85 980	64 633	8 925	12 423	40 189	24 176	10 446	5 567
Ptuj	16 770	12 879	1 821	2 070	32 200	17 170	10 200	4 830
Radlje ob Dravi	66 482	54 283	2 839	9 360	76 032	63 527	1 870	10 635
Radovljica	88 643	75 131	5 288	8 224	41 620	33 831	2 048	5 741
Ravne na Koroškem	50 508	41 982	1 115	7 411	52 567	40 868	3 960	7 739
Ribnica	19 763	14 236	2 876	2 651	36 900	26 200	3 470	7 230
Sevnica	7 581	4 102	2 629	850	20 457	11 053	6 821	2 583
Sežana	4 793	2 610	1 333	850	20 058	3 962	13 357	2 739
Slovenj Gradec	36 108	29 835	882	5 391	48 317	37 610	3 649	7 058
Slovenska Bistrica	49 879	39 290	3 741	6 848	42 079	30 230	5 862	5 987
Slovenske Konjice	17 404	14 549	318	2 537	32 472	25 968	1 820	4 684
Šentjur pri Celju	9 894	7 688	900	1 306	24 410	16 612	4 553	3 245
Škofja Loka	24 493	17 970	4 119	2 404	70 148	52 482	12 019	5 647
Šmarje pri Jelšah	20 886	9 052	9 175	2 659	27 464	15 860	8 187	3 417
Tolmin	18 373	9 893	6 090	2 390	24 706	9 791	11 773	3 142
Trbovlje	1 657	841	621	195	6 673	5 774	92	807
Trebnje	10 388	6 323	2 721	1 344	22 965	11 022	8 077	3 866
Tržič	28 860	21 780	2 660	4 420	16 125	13 019	742	2 364
Velenje	4 641	4 001	-	640	15 311	13 211	-	2 100
Vrhnika	14 810	11 060	1 666	2 084	15 981	11 316	2 394	2 271
Zagorje ob Savi	1 430	1 215	13	202	19 057	15 714	1 080	2 263
Žalec	7 968	6 011	825	1 132	38 569	28 958	5 807	3 804

	Skupaj			V gozdu		
	skupaj	družbeni	zasebni	skupaj	družbeni	zasebni
SR SLOVENIJA	2 728	1 523	1 205	2 339	1 359	980
Ajdovščina	55	25	30	53	25	28
Brežice	67	63	4	46	42	4
Celje	22	5	17	19	5	14
Cerknica	131	76	55	108	76	32
Črnomelj	54	29	25	46	21	25
Domžale	18	3	15	18	3	15
Dravograd	21	4	17	15	4	11
Gornja Radgona	33	25	8	33	25	8
Grosuplje	27	4	23	24	4	20
Hrastnik	5	3	2	2	-	2
Idrija	77	14	63	61	13	48
Ilirska Bistrica	147	32	115	134	32	102
Izola	3	3	-	-	-	-
Jesenice	31	17	14	31	17	14
Kamnik	11	4	7	11	4	7
Kočevje	187	179	8	187	179	8
Koper	38	38	-	38	38	-
Kranj	35	11	24	17	9	8
Krško	26	18	8	26	18	8
Laško	14	7	7	14	7	7
Lenart	7	4	3	6	4	2
Lendava	70	68	2	60	58	2
Litija	55	23	32	55	23	32
Ljubljana-Bežigrad	1	-	1	1	-	1
Ljubljana-Center	-	-	-	-	-	-
Ljubljana-Moste-Polje	30	20	10	20	10	10
Ljubljana-Šiška	3	1	2	3	1	2
Ljubljana-Vič-Rudnik	71	46	25	39	14	25
Ljutomer	9	6	3	9	6	3
Logatec	3	-	3	3	-	3

1) Zajete tudi plantaže in intenzivni nasadi

11-3. Pogozdovanje (nadaljevanje)

ha

	Skupaj			V gozdu		
	skupaj	družbeni	zasebni	skupaj	družbeni	zasebni
Maribor	58	36	22	51	35	16
Metlika	23	22	1	11	10	1
Mozirje	105	62	43	105	62	43
Murska Sobota	53	48	5	46	41	5
Nova Gorica	47	19	28	42	14	28
Novo mesto	125	96	29	125	96	29
Ormož	8	2	6	8	2	6
Piran	-	-	-	-	-	-
Postojna	190	103	87	138	102	36
Ptuj	104	55	49	94	50	44
Radlje ob Dravi	57	22	35	44	19	25
Radovljica	59	30	29	59	30	29
Ravne na Koroškem	35	13	22	26	10	16
Ribnica	18	9	9	18	9	9
Sevnica	47	6	41	46	5	41
Sežana	131	93	38	131	93	38
Slovenj Gradec	39	20	19	36	20	16
Slovenska Bistrica	30	5	25	28	5	23
Slovenske Konjice	18	7	11	18	7	11
Šentjur pri Celju	21	6	15	13	6	7
Škofja Loka	57	19	38	8	-	8
Šmarje pri Jelšah	47	33	14	43	33	10
Tolmin	42	23	19	17	14	3
Trbovlje	13	1	12	12	-	12
Trebnje	42	17	25	42	17	25
Tržič	7	4	3	4	3	1
Velenje	19	7	12	19	7	12
Vrhnika	35	19	16	35	19	16
Zagorje ob Savi	13	-	13	13	-	13
Žalec	34	18	16	28	12	16

12. PODATKI PO GOZDNOGOSPODARSKIH OBMOČJIH ZA LETO 1975

12-1. Posek

m³

	Skupni posek						Posek v gozdovih			Posek na negozdnih zemljiščih		
	skupaj	iglavci	listavci	skupaj	iglavci	listavci	skupaj	iglavci	listavci			
SR SLOVENIJA	3034 764 1860 830	1173 934	2999 295	1849 002	1150 293	35 469	11 828	23 641				
družbeni	1434 812 894 753	540 059	1433 037	894 310	538 727	1 775	443	1 332				
zasebni	1599 952 966 077	633 875	1566 258	954 692	611 566	33 694	11 385	22 309				
Tolmin	224 808 93 718	131 090	216 927	90 967	125 960	7 881	2 751	5 130				
družbeni	129 186 58 162	71 024	129 186	58 162	71 024	-	-	-				
zasebni	95 622 35 556	60 066	87 741	32 805	54 936	7 881	2 751	5 130				
Bled	158 483 139 943	18 540	153 839	136 065	17 774	4 644	3 878	766				
družbeni	97 362 86 966	10 396	97 209	86 860	10 349	153	106	47				
zasebni	61 121 52 977	8 144	56 630	49 205	7 425	4 491	3 772	719				
Kranj	204 809 152 884	51 925	204 470	152 550	51 920	339	334	5				
družbeni	82 888 63 724	19 164	82 549	63 390	19 159	339	334	5				
zasebni	121 921 89 160	32 761	121 921	89 160	32 761	-	-	-				
Ljubljana	336 843 198 944	137 899	334 536	198 213	136 323	2 307	731	1 576				
družbeni	89 401 51 402	37 999	89 035	51 401	37 634	366	1	365				
zasebni	247 442 147 542	99 900	245 501	146 812	98 689	1 941	730	1 211				
Postojna	323 358 242 065	81 293	323 358	242 065	81 293	-	-	-				
družbeni	200 657 155 419	45 238	200 657	155 419	45 238	-	-	-				
zasebni	122 701 86 646	36 055	122 701	86 646	36 055	-	-	-				
Kočevje	240 533 135 621	104 912	239 008	134 431	104 577	1 525	1 190	335				
družbeni	171 290 86 856	84 434	171 290	86 856	84 434	-	-	-				
zasebni	69 243 48 765	20 478	67 718	47 575	20 143	1 525	1 190	335				
Novo mesto	231 457 85 823	145 634	231 457	85 823	145 634	-	-	-				
družbeni	132 344 52 652	79 692	132 344	52 652	79 692	-	-	-				
zasebni	99 113 33 171	65 942	99 113	33 171	65 942	-	-	-				
Brežice	123 732 23 735	99 997	118 595	23 569	95 026	5 137	166	4 971				
družbeni	55 963 15 844	40 119	55 963	15 844	40 119	-	-	-				
zasebni	67 769 7 891	59 878	62 632	7 725	54 907	5 137	166	4 971				
Celje	209 144 110 714	98 430	209 144	110 714	98 430	-	-	-				
družbeni	49 977 30 176	19 801	49 977	30 176	19 801	-	-	-				
zasebni	159 167 80 538	78 629	159 167	80 538	78 629	-	-	-				
Nazarje	163 079 139 389	23 690	163 079	139 389	23 690	-	-	-				
družbeni	62 924 45 558	17 366	62 924	45 558	17 366	-	-	-				
zasebni	100 155 93 831	6 324	100 155	93 831	6 324	-	-	-				
Slovenj Gradec	284 992 254 215	30 777	281 819	251 911	29 908	3 173	2 304	869				
družbeni	125 439 112 182	13 257	125 439	112 182	13 257	-	-	-				
zasebni	159 553 142 033	17 520	156 380	139 729	16 651	3 173	2 304	869				
Maribor	388 779 243 665	145 114	381 516	243 191	138 325	7 263	474	6 789				
družbeni	183 793 121 116	62 677	183 526	121 114	62 412	267	2	265				
zasebni	204 986 122 549	82 437	197 990	122 077	75 913	6 996	472	6 524				
Murska Sobota	81 643 27 098	54 545	79 077	27 098	51 979	2 566	-	2 566				
družbeni	39 308 7 788	31 520	39 292	7 788	31 504	16	-	16				
zasebni	42 335 19 310	23 025	39 785	19 310	20 475	2 550	-	2 550				
Kraško	63 104 13 016	50 088	62 470	13 016	49 454	634	-	634				
družbeni	14 280 6 908	7 372	13 646	6 908	6 738	634	-	634				
zasebni	48 824 6 108	42 716	48 824	6 108	42 716	-	-	-				

	Skupaj	Tehnični les	Drva	Odpadek
SR SLOVENIJA	3 034 764	2 104 026	533 610	397 128
družbeni	1 434 812	1 025 631	225 274	183 907
zasebni	1 599 952	1 078 395	308 336	213 221
Tolmin	224 808	127 028	69 070	28 710
družbeni	129 186	78 572	34 299	16 315
zasebni	95 622	48 456	34 771	12 395
Bled	158 483	130 751	9 897	17 835
družbeni	97 362	81 545	6 408	9 409
zasebni	61 121	49 206	3 489	8 426
Kranj	204 809	156 941	25 521	22 347
družbeni	82 888	63 179	9 094	10 615
zasebni	121 921	93 762	16 427	11 732
Ljubljana	336 843	236 064	56 995	43 784
družbeni	89 401	62 621	15 543	11 237
zasebni	247 442	173 443	41 452	32 547
Postojna	323 358	224 249	52 858	46 251
družbeni	200 657	142 624	29 105	28 928
zasebni	122 701	81 625	23 753	17 323
Kočevje	240 533	165 085	46 287	29 161
družbeni	171 290	116 899	36 466	17 925
zasebni	69 243	48 186	9 821	11 236
Novo mesto	231 457	131 699	69 357	30 401
družbeni	132 344	77 960	37 264	17 120
zasebni	99 113	53 739	32 093	13 281
Brežice	123 732	64 667	43 364	15 701
družbeni	55 963	33 851	14 992	7 120
zasebni	67 769	30 816	28 372	8 581
Celje	209 144	146 376	35 807	26 961
družbeni	49 977	35 041	7 987	6 949
zasebni	159 167	111 335	27 820	20 012
Nazarje	163 079	139 602	1 257	22 220
družbeni	62 924	53 342	1 257	8 325
zasebni	100 155	86 260	-	13 895
Slovenj Gradec	284 992	230 400	13 352	41 240
družbeni	125 439	104 817	2 873	17 749
zasebni	159 553	125 583	10 479	23 491
Maribor	388 779	285 264	47 695	55 820
družbeni	183 793	143 793	13 815	26 185
zasebni	204 986	141 471	33 880	29 635
Murska Sobota	81 643	49 264	24 304	8 075
družbeni	39 308	23 511	11 595	4 202
zasebni	42 335	25 753	12 709	3 873
Kraško	63 104	16 636	37 846	8 622
družbeni	14 280	7 876	4 576	1 828
zasebni	48 824	8 760	33 270	6 794

	Skupaj	Iglavci					drugo
		skupaj	hlodi za žago	celulozni les	jamski les	E in TT drogovci	
SR SLOVENIJA	2 330 255	1 500 556	1 083 367	162 398	66 106	96 013	92 672
družbeni	1 230 965	773 252	545 611	67 159	50 013	52 089	58 380
zasebni	1 099 290	727 304	537 756	95 239	16 093	43 924	34 292
Tolmin	158 939	72 400	51 615	5 808	7 202	4 273	3 502
družbeni	102 606	47 774	34 538	3 265	5 125	2 519	2 327
zasebni	56 333	24 626	17 077	2 543	2 077	1 754	1 175
Bled	137 181	98 085	61 973	19 046	389	7 414	9 263
družbeni	88 072	64 920	40 510	10 074	56	6 598	7 682
zasebni	49 109	33 165	21 463	8 972	333	816	1 581
Kranj	152 317	89 021	56 201	12 596	1 187	2 013	17 024
družbeni	70 372	41 415	27 481	3 473	307	988	9 166
zasebni	81 945	47 606	28 720	9 123	880	1 025	7 858
Ljubljana	270 625	169 268	121 896	19 963	7 326	8 137	11 946
družbeni	82 269	46 559	29 913	5 820	2 077	4 083	4 666
zasebni	188 356	122 709	91 983	14 143	5 249	4 054	7 280
Postojna	299 456	244 299	186 356	22 077	23 417	3 839	8 610
družbeni	171 888	138 744	99 593	6 456	23 417	1 989	7 289
zasebni	127 568	105 555	86 763	15 621	-	1 850	1 321
Kočevje	183 015	109 943	84 281	3 743	1 031	12 420	8 468
družbeni	141 573	79 271	61 265	1 795	803	9 155	6 253
zasebni	41 442	30 672	23 016	1 948	228	3 265	2 215
Novo mesto	171 834	56 400	40 522	2 330	3 230	7 144	3 174
družbeni	116 619	45 369	33 744	1 886	2 552	5 982	1 205
zasebni	55 215	11 031	6 778	444	678	1 162	1 969
Brežice	80 177	16 266	10 119	648	903	4 264	332
družbeni	43 431	13 136	8 418	317	284	4 005	112
zasebni	36 746	3 130	1 701	331	619	259	220
Celje	133 349	80 569	54 276	2 978	9 469	11 951	1 895
družbeni	42 929	28 164	18 948	168	7 631	1 417	-
zasebni	90 420	52 405	35 328	2 810	1 838	10 534	1 895
Nazarje	138 184	123 896	123 896	-	-	-	-
družbeni	52 944	43 720	43 720	-	-	-	-
zasebni	85 240	80 176	80 176	-	-	-	-
Slovenj Gradec	230 662	213 629	124 603	47 156	4 521	21 248	16 101
družbeni	109 444	98 995	55 429	21 765	2 126	6 510	13 165
zasebni	121 218	114 634	69 174	25 391	2 395	14 738	2 936
Maribor	286 722	202 376	159 739	20 646	2 326	10 082	9 583
družbeni	162 271	110 807	87 292	10 324	1 573	6 249	5 369
zasebni	124 451	91 569	72 447	10 322	753	3 833	4 214
Murska Sobota	49 672	13 454	3 464	5 356	1 597	795	2 242
družbeni	35 184	7 115	2 180	1 816	1 313	660	1 146
zasebni	14 488	6 339	1 284	3 540	284	135	1 096
Kraško	38 122	10 950	4 426	51	3 508	2 433	532
družbeni	11 363	7 263	2 580	-	2 749	1 934	-
zasebni	26 759	3 687	1 846	51	759	499	532

	Listavci										
	skupaj	hlodi za žago	hlodi za FL	celu- lozni les	jamski les	fanin- ski les	pragi	drug tesan les	drug tehnični les	drva za ogljje	drva
SR SLOVENIJA	829 699	360 757	101 901	67 476	38 564	7 444	3 259	1 326	49 337	1 729	197 906
družbeni	457 713	178 387	37 732	43 616	25 088	1 948	1 593	1 228	22 545	33 145	543
zasebni	371 986	182 370	64 169	23 860	13 476	5 496	1 666	98	26 792	1 696	52 363
Tolmin	86 539	32 157	166	-	9 603	102	-	-	4 221	-	40 290
družbeni	54 832	20 050	-	-	7 015	13	-	-	834	-	26 920
zasebni	31 707	12 107	166	-	2 588	89	-	-	3 387	-	13 370
Bled	39 096	5 212	25 524	100	864	-	-	-	168	-	7 228
družbeni	23 152	1 895	13 441	4	704	-	-	-	-	-	7 108
zasebni	15 944	3 317	12 083	96	160	-	-	-	168	-	120
Kranj	63 296	10 444	36 791	-	2 127	2 867	-	-	517	-	10 550
družbeni	28 957	4 688	12 366	-	1 200	1 066	-	-	75	-	9 562
zasebni	34 339	5 756	24 425	-	927	1 801	-	-	442	-	988
Ljubljana	101 357	45 502	25 185	1 317	4 295	2 743	20	-	3 616	-	18 679
družbeni	35 710	14 246	6 530	616	1 663	730	5	-	703	-	11 217
zasebni	65 647	31 256	18 655	701	2 632	2 013	15	-	2 913	-	7 462
Postojna	55 157	26 734	2 906	13 179	1 111	-	-	-	1 580	-	9 647
družbeni	33 144	11 402	990	13 179	1 111	-	-	-	1 580	-	4 882
zasebni	22 013	15 332	1 916	-	-	-	-	-	-	-	4 765
Kočevje	73 072	28 047	-	19 972	786	-	-	944	656	-	22 667
družbeni	62 302	21 837	-	17 039	602	-	-	944	563	-	21 317
zasebni	10 770	6 210	-	2 933	184	-	-	-	93	-	1 350
Novo mesto	115 434	61 984	-	7 296	3 087	386	23	-	807	-	41 851
družbeni	71 250	33 286	-	2 114	1 994	118	-	-	113	-	33 625
zasebni	44 184	28 698	-	5 182	1 093	268	23	-	694	-	8 226
Brežice	63 911	21 391	9 617	13 420	6 499	154	1 735	80	5 642	188	5 185
družbeni	30 295	10 009	4 099	3 547	3 736	-	815	80	4 051	33	3 925
zasebni	33 616	11 382	5 518	9 873	2 763	154	920	-	1 591	155	1 260
Celje	52 780	37 558	-	1 318	454	381	494	60	7 861	267	4 387
družbeni	14 765	6 237	-	-	20	-	-	-	4 592	-	3 916
zasebni	38 015	31 321	-	1 318	434	381	494	60	3 269	267	471
Nazarje	14 288	14 288	-	-	-	-	-	-	-	-	-
družbeni	9 224	9 224	-	-	-	-	-	-	-	-	-
zasebni	5 064	5 064	-	-	-	-	-	-	-	-	-
Slovenj Gradec	17 033	10 773	-	295	3 603	-	-	-	-	-	2 362
družbeni	10 449	6 396	-	114	1 983	-	-	-	-	-	1 956
zasebni	6 584	4 377	-	181	1 620	-	-	-	-	-	406
Maribor	84 346	48 854	306	6 887	2 759	677	987	242	11 329	1 274	11 031
družbeni	51 464	28 552	306	4 447	2 143	21	773	204	5 057	-	9 961
zasebni	32 882	20 302	-	2 440	616	656	214	38	6 272	1 274	1 070
Murska Sobota	36 218	13 547	1 332	3 692	2 826	-	-	-	5 980	-	8 841
družbeni	28 069	10 232	-	2 556	2 810	-	-	-	4 023	-	8 448
zasebni	8 149	3 315	1 332	1 136	16	-	-	-	1 957	-	393
Kraško	27 172	4 266	74	-	550	134	-	-	6 960	-	15 188
družbeni	4 100	333	-	-	107	-	-	-	954	-	2 706
zasebni	23 072	3 933	74	-	443	134	-	-	6 006	-	12 482

	Skupaj	Iglavci					
		skupaj	hlodi za žago	celulozni les	jamski les	E in TT drogovji	drugo
SR SLOVENIJA	1 918 800	1 240 068	839 359	153 734	78 516	75 586	92 873
družbeni	983 007	631 193	394 336	73 995	63 545	36 651	62 666
zasebni	935 793	608 875	445 023	79 739	14 971	38 935	30 207
Tolmin	162 277	73 667	51 770	4 727	13 878	2 269	1 023
družbeni	105 729	48 857	34 573	2 494	10 665	833	292
zasebni	56 548	24 810	17 197	2 233	3 213	1 436	731
Bled	143 237	103 755	67 752	19 929	404	7 224	8 446
družbeni	91 576	68 231	44 757	10 558	56	6 418	6 442
zasebni	51 661	35 524	22 995	9 371	348	806	2 004
Kranj	148 896	83 647	46 587	16 075	2 649	3 171	15 165
družbeni	66 190	35 547	17 885	6 512	1 434	1 577	8 139
zasebni	82 706	48 100	28 702	9 563	1 215	1 594	7 026
Ljubljana	96 621	54 886	37 868	7 284	2 910	2 972	3 852
družbeni	27 339	11 688	7 088	1 619	940	948	1 093
zasebni	69 282	43 198	30 780	5 665	1 970	2 024	2 759
Postojna	240 143	189 977	138 364	15 433	23 722	3 839	8 619
družbeni	160 604	124 148	84 691	6 448	23 722	1 989	7 298
zasebni	79 539	65 829	53 673	8 985	-	1 850	1 321
Kočevje	80 433	48 218	25 965	2 133	5 480	-	14 640
družbeni	40 936	19 944	2 961	1 167	4 620	-	11 196
zasebni	39 497	28 274	23 004	966	860	-	3 444
Novo mesto	107 244	26 801	13 513	2 188	6 271	1 575	3 254
družbeni	51 075	15 360	6 531	1 744	5 548	324	1 213
zasebni	56 169	11 441	6 982	444	723	1 251	2 041
Brežice	78 583	26 102	9 720	1 260	1 163	3 474	485
družbeni	41 736	12 971	8 019	929	544	3 215	264
zasebni	36 747	3 131	1 701	331	619	259	221
Celje	133 349	80 569	54 276	2 978	9 469	11 951	1 895
družbeni	42 929	28 164	18 948	168	7 631	1 417	-
zasebni	90 420	52 405	35 328	2 810	1 838	10 534	1 895
Nazarje	101 055	95 461	95 461	-	-	-	-
družbeni	15 339	14 809	14 809	-	-	-	-
zasebni	85 716	80 652	80 652	-	-	-	-
Slovenj Gradec	264 457	245 667	135 771	55 433	5 364	25 901	23 198
družbeni	143 239	131 034	66 597	30 043	2 969	11 163	20 262
zasebni	121 218	114 633	69 174	25 390	2 395	14 738	2 936
Maribor	273 918	196 898	154 495	20 897	1 947	10 016	9 543
družbeni	149 660	106 018	82 797	10 503	1 194	6 183	5 341
zasebni	124 258	90 880	71 698	10 394	753	3 833	4 202
Murska Sobota	49 924	13 437	3 473	4 350	1 597	795	2 222
družbeni	35 386	7 078	2 169	1 810	1 313	660	1 126
zasebni	14 538	6 359	1 304	3 540	284	135	1 096
Kraško	38 763	10 983	4 344	47	3 662	2 399	531
družbeni	11 269	7 344	2 511	-	2 909	1 924	-
zasebni	27 494	3 639	1 833	47	753	475	531

	Listavci										
	skupaj	hlodi za žago	hlodi za FL	celu- lozni les	jamski les	tanin- ski les	pragi	drug tesan les	drug tehnični les	les za ogljje	drva
SR SLOVENIJA	678 732	275 046	83 840	50 853	39 528	7 172	2 446	302	43 083	1 696	174 766
družbeni	351 814	118 295	33 488	28 576	26 479	2 182	781	204	18 052	-	123 757
zasebni	326 918	156 751	50 352	22 277	13 049	4 990	1 665	98	25 031	1 696	51 009
Tolmin	88 610	32 596	169	-	12 283	83	-	-	3 966	-	39 513
družbeni	56 872	20 254	1	-	8 994	15	-	-	849	-	26 759
zasebni	31 738	12 342	168	-	3 289	68	-	-	3 117	-	12 754
Bled	39 482	5 323	25 610	100	869	-	-	-	169	-	7 411
družbeni	23 345	1 950	13 377	5	722	-	-	-	-	-	7 291
zasebni	16 137	3 373	12 233	95	147	-	-	-	169	-	120
Kranj	65 249	10 040	39 361	-	1 845	2 671	-	-	442	-	10 890
družbeni	30 643	3 928	14 943	-	990	883	-	-	-	-	9 899
zasebni	34 606	6 112	24 418	-	855	1 788	-	-	442	-	991
Ljubljana	41 735	15 691	6 739	855	2 323	2 069	15	-	2 170	-	11 873
družbeni	15 651	5 427	2 041	301	990	454	1	-	402	-	6 035
zasebni	26 084	10 264	4 698	554	1 333	1 615	14	-	1 768	-	5 838
Postojna	50 166	23 118	2 906	13 177	806	-	-	-	1 579	-	8 580
družbeni	36 456	14 629	990	13 177	806	-	-	-	1 579	-	5 275
zasebni	13 710	8 489	1 916	-	-	-	-	-	-	-	3 305
Kočevje	32 215	9 724	-	7 170	780	-	-	-	-	-	14 541
družbeni	20 992	2 625	-	5 855	630	-	-	-	-	-	11 882
zasebni	11 223	7 099	-	1 315	150	-	-	-	-	-	2 659
Novo mesto	80 443	38 615	-	5 916	3 447	566	23	-	267	-	31 609
družbeni	35 715	9 608	-	578	2 180	368	-	-	8	-	22 973
zasebni	44 728	29 007	-	5 338	1 267	198	23	-	259	-	8 636
Brežice	62 381	22 944	7 348	11 428	7 009	595	927	-	2 695	156	9 279
družbeni	28 765	11 562	1 830	1 555	4 246	441	7	-	1 105	-	8 019
zasebni	33 616	11 382	5 518	9 873	2 763	154	920	-	1 590	156	1 260
Celje	52 780	37 558	-	1 318	454	381	494	60	7 861	267	4 387
družbeni	14 765	6 237	-	-	20	-	-	-	4 592	-	3 916
zasebni	38 015	31 321	-	1 318	434	381	494	60	3 269	267	471
Nazarje	5 594	5 594	-	-	-	-	-	-	-	-	-
družbeni	530	530	-	-	-	-	-	-	-	-	-
zasebni	5 064	5 064	-	-	-	-	-	-	-	-	-
Slovenj Gradec	18 790	11 367	-	296	4 245	-	-	-	-	-	2 882
družbeni	12 205	6 990	-	114	2 625	-	-	-	-	-	2 476
zasebni	6 585	4 377	-	182	1 620	-	-	-	-	-	406
Maribor	77 020	44 685	306	6 909	1 988	677	987	242	11 018	1 273	8 935
družbeni	43 642	23 933	306	4 442	1 372	21	773	204	4 746	-	7 845
zasebni	33 378	20 752	-	2 467	616	656	214	38	6 272	1 273	1 090
Murska Sobota	36 487	13 654	1 332	3 684	2 813	-	-	-	5 968	-	9 036
družbeni	28 308	10 311	-	2 549	2 797	-	-	-	4 008	-	8 643
zasebni	8 179	3 343	1 332	1 135	16	-	-	-	1 960	-	393
Kraško	27 780	4 137	69	-	666	130	-	-	6 948	-	15 830
družbeni	3 925	311	-	-	107	-	-	-	763	-	2 744
zasebni	23 855	3 826	69	-	559	130	-	-	6 185	-	13 086

12-5. Obnova in gojenje gozdov

	Pogozdovanje - ha						Spopol- njevanje	Nega	Meliora- cije
	skupaj			plantaže, intenzivni nasadi					
	skupaj	iglavci	listavci	skupaj	iglavci	listavci			
SKUPAJ	2 728	2 534	194	363	278	85	173	24 825	1 634
družbeni	1 523	1 352	171	291	207	84	94	14 708	977
zasebni	1 205	1 182	23	72	71	1	79	10 117	657
Tolmin	215	212	3	47	46	1	-	2 252	49
družbeni	75	75	-	19	19	-	-	1 347	24
zasebni	140	137	3	28	27	1	-	905	25
Bled	88	88	-	-	-	-	-	1 598	-
družbeni	45	45	-	-	-	-	-	1 080	-
zasebni	43	43	-	-	-	-	-	518	-
Kranj	99	99	-	-	-	-	21	1 243	-
družbeni	36	36	-	-	-	-	8	503	-
zasebni	63	63	-	-	-	-	13	740	-
Ljubljana	253	201	52	64	-	42	13	2 605	20
družbeni	120	68	52	55	-	42	2	871	14
zasebni	133	133	-	9	-	-	11	1 734	6
Postojna	307	307	-	-	-	-	9	3 149	707
družbeni	177	177	-	-	-	-	7	2 186	216
zasebni	130	130	-	-	-	-	2	963	491
Kočevje	212	212	-	-	-	-	-	1 663	573
družbeni	193	193	-	-	-	-	-	1 275	573
zasebni	19	19	-	-	-	-	-	388	-
Novo mesto	208	203	5	96	94	2	2	2 935	-
družbeni	142	137	5	76	74	2	-	2 134	-
zasebni	66	66	-	20	20	-	2	801	-
Brežice	219	175	44	38	17	21	5	1 313	-
družbeni	121	77	44	23	2	21	5	819	-
zasebni	98	98	-	15	15	-	-	494	-
Celje	145	138	7	-	-	-	1	1 581	-
družbeni	68	61	7	-	-	-	1	823	-
zasebni	77	77	-	-	-	-	-	758	-
Nazarje	124	124	-	-	-	-	15	1 286	20
družbeni	69	69	-	-	-	-	11	686	20
zasebni	55	55	-	-	-	-	4	600	-
Slovenj Gradec	140	124	16	-	-	-	54	2 052	167
družbeni	59	51	8	-	-	-	33	1 092	32
zasebni	81	73	8	-	-	-	21	960	135
Maribor	219	206	13	38	36	2	37	1 784	98
družbeni	102	100	2	38	36	2	13	794	98
zasebni	117	106	11	-	-	-	24	990	-
Murska Sobota	165	111	54	80	63	17	16	1 039	-
družbeni	147	94	53	80	63	17	14	858	-
zasebni	18	17	1	-	-	-	2	181	-
Kraško	334	334	-	-	-	-	-	325	-
družbeni	169	169	-	-	-	-	-	240	-
zasebni	165	165	-	-	-	-	-	85	-

REZULTATI RAZISKOVANJ

Odgovarja
direktor Franta Komel

Urednik
Branko Mlinar

Lektor
Jože Faganel

Tehnični urednik
Anton Rojc

Izdal in tiskal
Zavod SR Slovenije za statistiko
Ljubljana, Vožarski pot 12
januar 1977
Naklada 200 izvodov
Cena 65 din

Uporaba in objava podatkov, v celoti ali delno, dovoljena le z navedbo vira

