

ZAVOD SRB ZA STATISTIKO
 LJUBLJANA
 DOKUMENTAČIJSKI ARHIV
 Inventarna št.: D 14000
 Arhivska označba: 221/222

ZAVOD SR SLOVENIJE ZA STATISTIKO

REZULTATI
 RAZISKOVANJ

POPIS ZAPOSLENIH
 DELAVCEV 31. 12. 1976

DELAVCI IN OSEBNI DOHODKI V
 ZDRUŽENEM DELU PO MEDOBČINSKIH
 SKUPNOSTIH (REGIJAH) V SR SLOVENIJI.

167.3	151.0	140.9	134.2	129.4	125.7	122.9	120.6	118.7	117.2	115.8
167.4	151.0	141.0	134.2	129.4	125.7	122.9	120.6	118.7	117.2	115.9
167.4	151.0	141.0	134.3	129.4	125.7	122.9	120.6	118.7	117.2	115.9
167.5	151.1	141.0	134.3	129.4	125.8	122.9	120.6	118.8	117.2	115.9
167.5	151.1	141.1	134.3	129.4	125.8	122.9	120.6	118.8	117.2	115.9
167.6	151.2	141.1	134.3	129.5	125.8	122.9	120.7	118.8	117.2	115.9
167.7	151.2	141.1	134.3	129.5	125.8	123.0	120.7	118.8	117.2	115.9
167.7	151.2	141.2	134.4	129.5	125.8	123.0	120.7	118.8	117.2	115.9
167.8	151.3	141.2	134.4	129.5	125.9	123.0	120.7	118.8	117.3	115.9
167.8	151.3	141.2	134.4	129.5	125.9	123.0	120.7	118.8	117.3	115.9
167.9	151.3	141.2	134.4	129.6	125.9	123.0	120.7	118.8	117.3	115.9
167.9	151.4	141.3	134.5	129.6	125.9	123.0	120.7	118.9	117.3	115.9
168.0										

**REZULTATI
RAZISKOVANJ**

POPIS ZAPOSLENIH DELAVCEV 31. 12. 1976

**DELAVCI IN OSEBNI DOHODKI V
ZDRUŽENEM DELU PO MEDOBČINSKIH
SKUPNOSTIH (REGIJAH) V SR SLOVENIJI.**

Cvetka PUCIHAR, samostojno svetovalca za statistiko zaposlenih

Marjan DEKLEVA, samostojni svetovalca za statistiko osebnih dohodkov

REZULTATI RAZISKOVANJ

1. Zaposleni v družbenem sektorju 1974, str. 38
2. Letni pregled odkupa 1974, str. 66
3. Letni pregled obrti 1974, str. 38
4. Letni pregled cen 1974, str. 31
5. Demografski rajoni SRS s historiatom razvoja teritorialnega območja z osnovnimi podatki iz popisa prebivalstva po osvojitvi, str. 129
6. Letni pregled industrije 1974, str. 132
7. Študenti visokošolskih zavodov 1974-75, str. 76
8. Anketa o zasebnih kmečkih gospodarstvih 1971-74, str. 35
9. Direktorji v organizacijah združenega dela v gospodarski in družbeni dejavnosti 1975, str. 33
10. Letni pregled komunalne dejavnosti 1973, str. 30
11. Letni pregled kmetijstva 1974, str. 44
12. Kulturno-umetniška in znanstvena dejavnost 1974, str. 42
13. Letni pregled gradbeništva 1969, str. 47
14. Osebnih dohodki zaposlenih v družbenem sektorju 1974, str. 54
15. Letni pregled gradbeništva 1970, str. 49
16. Dohodki in izdatki organizacij združenega dela negospodarskih organizacij 1974, str. 65
17. Letni pregled gradbeništva 1971, str. 50
18. Letni pregled gradbeništva 1972, str. 50
19. Letni pregled gradbeništva 1973, str. 48
20. Družbeni produkt in narodni dohodek v letu 1974, str. 48
21. Kulturno-umetniška in prosvetna dejavnost 1974/75, str. 34
22. Seznam osnovnih in srednjih ter višjih in visokih šol na začetku šolskega leta 1975/76, str. 118
23. Zaposleni v družbenem in zasebnem sektorju ter fluktuacija zaposlenih 1974/75, str. 30
24. Vzgojnovarstveni zavodi v letu 1974/75 in socialni zavodi s seznamom poročevalskih enot v letu 1974, str. 63
25. Sestava organov in dejavnosti skupščin občin v letu 1975, str. 35
26. Investicije 1974, družbeni in zasebni sektor, str. 45
27. Naravno gibanje prebivalstva SRS v letu 1973, str. 84
28. Osebnih dohodki po poklicih v letu 1974, str. 68
29. Prebivalstvo SRS 1970-75, str. 35
30. Osnovne šole na začetku šolskega leta 1975/76 po krajevnih skupnostih, str. 41
31. Telesna kultura 1974, str. 53
32. Letni pregled cen 1975, str. 50
33. Letni pregled odkupa 1975, str. 74
34. Periodični finančni računi 1974-1975, str. 35
35. Letni pregled industrije 1975, str. 141
36. Sestava in gibanje prebivalstva v SR Sloveniji 1971-1975, str. 29
37. Osnovne in srednje šole na koncu šolskega leta 1974-1975 in začetku šolskega leta 1975-1976, str. 89
38. Organizacije in skupnosti v gospodarstvu in negospodarstvu v SR Sloveniji, str. 272
39. Kazenska sodna statistika 1975, str. 142
40. Poraba reprodukcijskega materiala in prodaja po republikah v letu 1972, str. 40
41. Letni pregled obrti 1975, str. 43
42. Letni pregled kmetijstva 1975, str. 43
43. Študenti visokošolskih zavodov 1975-76, str. 71
44. Sestava in dejavnosti krajevnih skupnosti 1974-1975, str. 89
45. Letni pregled gradbeništva 1974, str. 70
46. Dohodki in izdatki organizacij združenega dela negospodarskih dejavnosti 1975, str. 42
47. Osebnih dohodki zaposlenih v družbenem sektorju 1975, str. 59
48. Samoupravne interesne skupnosti 1975, str. 57
49. Kulturno-umetniška in znanstvena dejavnost 1975, str. 57
50. Industrijske organizacije in industrijski proizvod 1975, str. 198
51. Letni pregled gozdarstva 1975, str. 38
52. Letni pregled prometa 1969, str. 102
53. Letni pregled trgovine 1975, str. 88
54. Letni pregled gostinstva 1972, str. 53
55. Vzgojnovarstveni zavodi v šolskem letu 1975-1976, str. 61
56. Letni pregled prometa 1970, str. 101
57. Letni pregled prometa 1971, str. 99
58. Osnovne šole na začetku šolskega leta 1976-77 po krajevnih skupnostih, str. 41
59. Seznam šol s splošnimi podatki na začetku šolskega leta 1976-77, str. 104
60. Kulturno-umetniška in prosvetna dejavnost 1975-76, str. 34
61. Anketa o zasebnih kmečkih gospodarstvih 1975, str. 28
62. Telesna kultura, šport in rekreacija v letu 1975, str. 53
63. Letni pregled prometa 1972, str. 100
64. Letni pregled prometa 1973, str. 104
65. Sestava in dejavnosti krajevnih skupnosti 1975-1976, str. 90
66. Družbena prehrana v letu 1976, str. 100
67. Pregled sprememb v potrošnji po anketah v letu 1963, 1968 in 1973 v Sloveniji, str. 100
68. Osnovne in srednje šole na začetku šolskega leta 1975-76 in začetku 1976-77, str. 80
69. Zaposleni v družbenem sektorju 1974, str. 44
70. Letni pregled prometa 1974, str. 106
71. Družbeni produkt in narodni dohodek v letu 1975, str. 48
72. Letni pregled prometa 1975, str. 84
73. Investicije 1975 (družbeni in zasebni sektor), str. 51
74. Letni pregled cen 1976, str. 54
75. Naravno gibanje prebivalstva SR Slovenije 1974, str. 100
76. Osebnih dohodki delavcev v združenem delu 1976, str. 65
77. Letni pregled industrije 1976, str. 196
78. Letni pregled odkupa 1976, str. 42
79. Osebnih dohodki po poklicih 1976, str. 77
80. Študenti 1976/77 in diplomanti 1976, str. 78
81. Letni pregled prometa 1976, str. 78
82. Kazensko sodna statistika 1976, str. 123
83. Letni pregled gozdarstva 1976, str. 40
84. Letni pregled trgovine 1976, str. 84
85. Letni pregled kmetijstva 1976, str. 44
86. Vzgojnovarstveni zavodi v šolskem letu 1976/77 in socialni zavodi v letu 1976 s seznamom poročevalskih enot, str. 81
87. Popis učiteljev 1976, str. 81
88. Kulturno-umetniška in znanstvena raziskovalna dejavnost 1976, str. 46
89. Naravno gibanje prebivalstva SR Slovenije 1975, str. 102
90. Anketa o zasebnih kmečkih gospodarstvih 1976, str. 34
91. Osnovne šole na začetku šolskega leta 1977/78 po krajevnih skupnostih, str. 41
92. Družbeni proizvod in narodni dohodek v letu 1976, str. 78
93. Seznam šol s splošnimi podatki za začetek šolskega leta 1977/78, str. 113
94. Družbena prehrana 1977, str. 41
95. Osebnih dohodki po poklicih 1976, str. 65
96. Osnovne in srednje šole na koncu šolskega leta 1976/77 in začetku 1977/78, str. 75
97. Letni pregled gozdarstva 1977, str. 40
98. Telesna vzgoja, šport in rekreacija v letu 1976, str. 49
99. Kulturno-umetniška in prosvetna dejavnost 1975/76 in 1976/77, str. 51
100. Investicije 1976, str. 66
101. Sestava in dejavnost krajevnih skupnosti 1976-1977, str. 75
102. Osebnih dohodki delavcev v združenem delu 1977, str. 69
103. Letni pregled industrije 1977, str. 175
104. Letni pregled cen 1977, str. 60
105. Študenti 1977-1978 in diplomanti 1977, str. 77
106. Letni pregled kmetijstva 1977, str. 44
107. Letni pregled prometa 1977, str. 77
108. Industrijske organizacije 1965-1976 in proizvod 1976, str. 212
109. Letni pregled gostinstva 1978, str. 56
110. Samoupravne interesne skupnosti 1977, str. 40
111. Popis zaposlenih delavcev 31. 12. 1976, str. 74
112. Popis zaposlenih delavcev 31. 12. 1976. Zaposleni delavci v združenem delu SR Slovenije in v tujini ter po občinah SR Slovenije, str. 43
113. Vzgojnovarstvena organizacija v šolskem letu 1977/78 s seznamom poročevalskih enot, str. 81
114. Letni pregled trgovine 1977, str. 85
115. Letni pregled odkupa 1977, str. 68
116. Volitve 1978, str. 79
117. Letni pregled obrti 1976, str. 36
118. Kazenska sodna statistika 1977, str. 90
119. Desezonirane časovne vrste SR Slovenije, str. 181
120. Kulturno-umetniška in znanstveno-raziskovalna dejavnost 1976-1977, str. 91
121. Družbeni proizvod in narodni dohodek v SR Sloveniji 1977, str. 78
122. Naravno gibanje prebivalstva SR Slovenije 1976, str. 90
123. Popis zaposlenih 31. 12. 1976, osebni dohodki delavcev v združenem delu po področjih dejavnosti v SRS, str. 70
124. Družbena prehrana 1978, str. 40
125. Popis zaposlenih delavcev 31. 12. 1976, osebni dohodki delavcev v združenem delu po občinah v SR Sloveniji, str. 42
126. Letni pregled gostinstva 1974, str. 55
127. Letni pregled gostinstva 1975, str. 54
128. Rezultati popisa namestitvenih zmogljivosti v SR Sloveniji 31. avgusta 1977, str. 50
129. Letni pregled turizma 1973-1976, str. 325
130. Seznam šol s splošnimi podatki ob začetku šolskega leta 1978/79, str. 115
131. Popis zaposlenih delavcev 31. 12. 1976. Zaposleni delavci v združenem delu v SR Sloveniji po skupinah poklicev in področjih dejavnosti, str. 80
132. Prihodki in odhodki organizacij združenega dela negospodarskih dejavnosti 1976-1977, str. 51
133. Letni pregled gradbeništva 1975, str. 74
134. Letni pregled gradbeništva 1976, str. 79
135. Telesna vzgoja, šport in športna rekreacija 1977, str. 32
136. Kulturno-umetniška in prosvetna dejavnost 1977/78, str. 32
137. Popis zaposlenih delavcev 31. 12. 1976. Osebnih dohodki delavcev v združenem delu po skupinah poklicev in področjih dejavnosti v SR Sloveniji, str. 67
138. Letni pregled gozdarstva 1978, str. 38
139. Letni pregled gostinstva 1977, str. 62
140. Osebnih dohodki po poklicih v letu 1977, str. 77
141. Anketa o zasebnih kmečkih gospodarstvih 1977, str. 32
142. Komunalne dejavnosti 1974, str. 32
143. Letni pregled cen 1978, str. 62
144. Osebnih dohodki delavcev v združenem delu 1978, str. 66
145. Letni pregled gradbeništva 1977, str. 103
146. Letni pregled komunalne dejavnosti 1975, str. 29
147. Investicije 1977, str. 75
148. Izkoričenost zmogljivosti v industriji 1976, str. 43
149. Letni pregled komunalne dejavnosti 1976, str. 31
150. Letni pregled industrije 1978, str. 165
151. Zmogljivosti in uporaba opreme za avtomatsko obdelavo podstkov v letu 1976, str. 49
152. Osnovne in srednje šole konec šolskega leta 1977/78 in ob začetku šolskega leta 1978/79, str. 79
153. Letni pregled kmetijstva 1978, str. 45
154. Anketa o številu živine 15. 1. 1976, str. 64
155. Študenti 1978/79 in diplomanti 1978, str. 102
156. Osnovne šole po krajevnih skupnostih ob začetku šolskega leta 1978/79, str. 41
157. Delavci v združenem delu in samostojnem osebnem delu, pripravniki ter fluktuacija delavcev 1976-1978, str. 32
158. Letni pregled trgovine 1978, str. 84
159. Letni pregled odkupa 1978, str. 64
160. Organizacije in skupnosti v gospodarstvu in negospodarstvu SR Slovenije, stanje 30. 6. 1979, str. 879
161. Vzgojnovarstvena organizacije 1978/79 in socialni zavodi 1978 s seznamom poročevalskih enot, str. 76
162. Družbena prehrana 1979, str. 38
163. Letni pregled prometa 1978, str. 96
164. Sestava organov in dejavnost skupščin občin 1979, str. 36
165. Kazenska sodna statistika 1978, str. 96
166. Samoupravne interesne skupnosti 1978, str. 48
167. Družbeni proizvod in narodni dohodek v SR Sloveniji 1978, str. 89
168. Letni pregled komunalne dejavnosti 1978, str. 36
169. Sestava krajevnih skupnosti 1978, str. 52
170. Raziskovalne organizacije 1978, str. 80
171. Letni pregled gradbeništva 1978, str. 104
172. Prihodki in odhodki organizacij združenega dela negospodarskih dejavnosti 1978, str. 36
173. Prodaja po republikah in poraba reprodukcijskega materiala v SR Sloveniji 1976, str. 48
174. Letni pregled gostinstva 1973, str. 42
175. Naravno gibanje prebivalstva SR Slovenije 1977, str. 110
176. Anketa o zasebnih kmečkih gospodarstvih 1978, str. 38
177. Popis zaposlenih delavcev 31. 12. 1976. Zaposleni delavci v združenem delu po panogah dejavnosti v SR Sloveniji in v tujini, str. 154
178. Letni pregled turizma 1977, str. 112
179. Osebnih dohodki za določene poklice 1978, str. 62
180. Kulturno-umetniška in prosvetna dejavnost 1978/79, str. 39
181. Letni pregled gostinstva 1978, str. 64
182. Letni pregled turizma 1978, str. 118
183. Letni pregled komunalne dejavnosti 1978, str. 38
184. Letni pregled obrti 1977, str. 43
185. Anketa o številu živine 15. 1. 1977, str. 65
186. Letni pregled obrti 1978, str. 50
187. Anketa o številu živine 15. 1. 1978, str. 67
188. Seznam šol s splošnimi podatki ob začetku šolskega leta 1979/80, str. 124
189. Delavci v združenem delu in samostojnem osebnem delu, pripravniki ter fluktuacija delavcev 1979, str. 45
190. Telesna vzgoja, šport in športna rekreacija v letu 1978, str. 52
191. Letni pregled zunanje trgovine 1976, str. 370

U V O D

"Rezultati raziskovanj" (RR) so temeljna edicija Zavoda SR Slovenije za statistiko, ki celovito prikazuje rezultate posameznega raziskovanja ali skupine sorodnih raziskovanj. V preteklosti so zvezki s takšno ali podobno vsebino izhajali pod različnimi imeni: "Statistična dokumentacija", "Statistično poročilo", "Interna publikacija", "Statistično gradivo" ter od 1976 naprej s sedanjim imenom, z zaporednim oštevilčenjem zvezkov. Vsak zvezek "RR" vsebuje najpomembnejša pojasnila, kratak komentar, tabelarne pregledne in obrazce za statistično raziskovanje. Tako dobijo uporabniki čimbolj zaokroženo podobo o rezultatih in raziskovanjih.

V tem zvezku "RR" so objavljeni podatki o zaposlenih delavcih po stanju 31.12.1976, ter podatki o poprečnih mesečnih čistih osebnih dohodkih delavcev v 1976 in sicer za medobčinske skupnosti (regije) v SR Sloveniji, mesto Ljubljana in Skupnost obalnih občin. Podatki o delavcih in osebnih dohodkih so navedeni po različnih obeležjih in sicer po spolu, starosti, delovni dobi, šolski ter strokovni izobrazbi, strokovni usposobljenosti za opravljanje določenih del in nalog, po vrstah poklicev, vrstah dela, delovnem času delavca, vrstah delovnega razmerja, izmenskem delu, panogah dejavnosti in mesečnem številu plačanih delovnih ur v 1976. Za delavce so navedeni še podatki o članstvu v ZKJ.

Zavod SR Slovenije za statistiko je doslej izdal šest zvezkov "RR" s podatki popisa zaposlenih delavcev 1976. V "RR" št. 111, 112/78 in 131/79 so objavljeni podatki o delavcih, v "RR" št. 123, 125 in 137/79 pa podatki o poprečnih mesečnih čistih osebnih dohodkih delavcev v 1976.

Med statističnimi publikacijami, v katerih Zavod SR Slovenije za statistiko po zaključku osnovne obdelave posreduje uporabnikom rezultate statističnih raziskovanj, so "RR" s podrobnim prikazom podatkov za uporabnike najbolj izčrpan vir informacij s posameznih področij statistike.

Ljubljana, julij 1980

Direktor
Franta Komel

STATISTIČNA ZNAMENJA

- ni pojava
- ... ni podatka
- 0 podatek je manjši od 0,5 dane merske enote
- 0,0 podatek je manjši od 0,05 dane merske enote
- ∅ poprečje
- 1) označba za opombo pod tabelo ali pod črto
- () začasen (nepopoln), nezadostno preverjen ali ocenjen podatek
- X spremenjena kvaliteta
- popravljen podatek
- ↖ zajeto s podatkom v smeri puščice

V S E B I N A

Stran

UVOD	3
METODOLOŠKA POJASNILA	6
KOMENTAR	9
Tabela 1. ŠTEVILO DELAVCEV KONEC LETA 1976 PO KATEGORIJAH DELAVCEV	14
Starost	14
Delovna doba	14
Stopnje šolske izobrazbe	14
Strokovna izobrazba (formalno-pravna izobrazba)	16
Strokovna usposobljenost za opravljanje določenih del in nalog	18
Vrste dela	18
Vrste delovnega razmerja	20
Vrste delovnega časa	20
Delo v izmenah	20
Članstvo v ZKJ	20
Panoge dejavnosti	20
Vrste poklicev	34
Število delovnih ur v mescu	42
Število delovnih ur v mescu brez dela prek polnega delovnega časa	42
Število delovnih ur v mescu prek polnega delovnega časa	42
Tabela 2. ŠTEVILO DELAVCEV KONEC LETA 1976 PO STOPNJAH STROKOVNE IZOBRAZBE (formalno-pravna izobrazba) IN STROKOVNE USPOSABLJENOSTI ZA OPRAVLJANJE DOLOČENIH DEL IN NALOG	46
Tabela 3. POPREČNI MESEČNI ČISTI OSEBNI DOHODKI V 1976 PO KATEGORIJAH DELAVCEV	50
Starost	50
Delovna doba	50
Stopnje šolske izobrazbe	50
Strokovna izobrazba (formalno-pravna izobrazba)	50
Strokovna usposobljenost za opravljanje določenih del in nalog	52
Vrste dela	54
Vrste delovnega razmerja	54
Vrste delovnega časa	54
Delo v izmenah	54
Panoge dejavnosti	56
Vrste poklicev	68
Število delovnih ur v mescu	74
Število delovnih ur v mescu brez dela prek polnega delovnega časa	74
Število delovnih ur v mescu prek polnega delovnega časa	76
Tabela 4. POPREČNI MESEČNI ČISTI OSEBNI DOHODKI V 1976 PO STOPNJAH STROKOVNE IZOBRAZBE (formalno-pravna izobrazba) IN STROKOVNE USPOSABLJENOSTI ZA OPRAVLJANJE DOLOČENIH DEL IN NALOG	78

OBRAZEC RAD-20 IN RAD-20 A

METODOLOŠKA POJASNILA

Statistično raziskovanje o delavcih v združenem delu (popis zaposlenih delavcev) po stanju 31.12.1976. je bila zveznega značaja in se je izvajala po odloku Skupščine SFRJ, AS št. 274/76, objavljenem v Uradnem listu SFRJ št. 2/76.

Za raziskovanje o delavcih v združenem delu sta bila predpisana dva obrazca: RAD-20 vprašalnik za delavca, na katerem so bili zbrani individualni podatki za vsakega delavca posebej ter RAD-20-A - vprašalnik za organizacijo združenega dela ali skupnost, s katerim so bili zbrani podatki za organizacijo združenega dela ali skupnost oziroma enoto v sestavi, v kateri je delavec delal.

Raziskava je potekala v dveh smereh: ugotavljala je stanje v organizacijah združenega dela in skupnostih ter hkrati zbrala individualne informacije o delavcih, kar je bil njen osnovni namen.

Z a j e t j e

V raziskavi o delavcih v združenem delu so bili popisani vsi delavci v organizacijah združenega dela, v skupnostih ali v enotah v sestavi, po stanju 31. decembra 1976, ne glede na to, ali so svoje delovno razmerje zasnovali za čas, čigar trajanje je bilo ali ni bilo vnaprej določeno, ne glede na to, ali so v organizaciji, oz. skupnosti ali v enoti v sestavi delali poln delovni čas ali manj in ne glede na to, ali so delali na delovnih mestih na območju SR Slovenije. Delavci, ki so delali v SFRJ, toda izven SR Slovenije, so bili popisani v republikah, v katerih so delali. V tej raziskavi so bile enote opazovanja tudi civilne osebe, zaposlene v JLA. (Te osebe v tem gradivu niso upoštewane).

Pri obdelavi podatkov o osebnih dohodkih smo izločili vse delavce, ki v letu 1976 niso prejeli osebnega dohodka ali pa so ga prejeli v devizah:

- delavce, ki so bili vse leto bolni in so zato prejeli samo nadomestilo osebnega dohodka od zdravstvene skupnosti,
- delavce, ki so vse leto opravljali delo v tujini in
- delavce, ki so v vsem letu delali manj kot en mesec.

Definicije znakov in pojasnila

Zaposleni delavec v organizaciji združenega dela, v skupnosti ali v enoti v sestavi je delavec, ki je sklenil delovno razmerje za nedoločen ali za določen čas, ne glede na to, ali dela v organizaciji poln delovni čas, ali manj in ne glede na to, ali dela na delovnem mestu na območju SR Slovenije ali izven ozemlja SFRJ (v tujini). Z njim sta izenačena tudi v JLA zaposlena civilna oseba in pripravnik. V tej raziskavi ne štejemo med delavce:

- učencev šol za kvalificirane delavce oziroma učencev poklicnih šol;
- delavcev - tujih državljanov na začasnem oz. stalnem delu v organizacijah združenega dela, oziroma skupnostih ali v enotah v sestavi v SR Sloveniji;
- delavcev - državljanov SFRJ, ki so na ozemlju SR Slovenije zaposleni v organizacijah ali predstavništvih kake druge države.

Pripravnik je delavec, ki je z organizacijo oz. skupnostjo sklenil svoje prvo delovno razmerje in je na pripravniškem stažu.

Starost delavca predstavljajo dopolnjena leta starosti, ki so bila izražena na podlagi podatka o rojstni letnici delavca.

Poprečna starost je izračunana tako, da se seštejejo leta starosti vseh delavcev v določeni skupini (v posamezni vrsti), dobljeni znesek pa se deli s številom delavcev v tej skupini.

Mladino predstavljajo delavci do vključno 27 let starosti.

Delovna doba so dopolnjena leta skupne delovne dobe, to je skupni čas, ki ga je delavec prebil na delu. V skupno delovno dobo je vključen tudi enojni staž udeležbe v NOB, niso pa vključena leta beneficirane dobe za posamezne poklice.

Poprečna delovna doba je izračunana tako, da se seštejejo leta delovne dobe vseh delavcev v določeni skupini (v posamezni vrsti), dobljeni znesek pa se deli s številom delavcev v tej skupini.

Šolska izobrazba je najvišja končana šola, s katero si je delavec pridobil najvišjo stopnjo svoje šolske izobrazbe s šolanjem na verificiranih vzgojno-izobraževalnih organizacijah. Delavec jo dokazuje s spričevalom oziroma z diplomo. Pri delavcih z nedokončano osnovno šolo smo iskali podatek o najvišjem končanem razredu osnovne šole.

Pri ugotavljanju šolske izobrazbe so bile upoštewane redne šole, šole, ki zamenjujejo redne, opravljanje privatnih izpitov v redni šoli in obiskovanje tečaja za skrajšano šolanje, s katerim je bila po veljavnih predpisih pridobljena določena šolska izobrazba. Zahtevalo se je ime najvišje končane šole, za strokovne šole in fakultete pa tudi skupina, oddelek oziroma smer.

V skupini šol za kvalificirane delavce so zajete tudi šole za drug strokovni kader, kamor uvrščamo nižje medicinske, stomatološke in farmacevtske šole, nižje administrativno - upravne, finančno-komercialne, umetniške in verske šole.

Podatki so do sedaj obdelani po stopnjah šolske izobrazbe, ne pa tudi po vrstah šol.

Poprečno število let šolanja je izračunano po naslednjih navodilih:

Število delavcev brez šole in 1 do 3 razrede osnovne šole x 2

Število delavcev s 4 in več razredov osnovne šole x 4

Število delavcev s končano osnovno šolo x 8

Število delavcev s šolo za KV delavce x 11

Število delavcev s šolo za VKV delavce x 13

Število delavcev s srednjo šolo x 12

Število delavcev z višjo šolo ali 1. stopnjo fakultete x 14

Število delavcev s fakulteto in visoko šolo x 16

Število delavcev z umetniško akademijo x 16

Neto seštevek zgornjih zmnožkov delimo s številom delavcev iz stolpca "Skupaj".

Strokovna izobrazba (formalno-pravna izobrazba) je širši pojem kot šolska izobrazba. Pomeni stopnjo strokovne izobrazbe, ki si jo je delavec pridobil z dokončano ustrežno šolo, z opravljenim izpitom ali s priznanjem na podlagi dela. Za vsako stopnjo strokovne izobrazbe mora imeti delavec ustrezen uradni dokument: diplomu, spričevalo, odločbo ali potrdilo.

Stopnja strokovne izobrazbe polkvalificiranega (priučenega) delavca se priznava po preverjanju njegove strokovnosti v delovni organizaciji.

Nižjo strokovno izobrazbo ima delavec, ki je končal najmanj osemletko ali njej enako šolo.

Nekvalificiran delavec je delavec, ki si ni pridobil strokovne izobrazbe.

Poprečno število let izobraževanja dobimo takole:

Število delavcev - doktorjev znanosti x 20

Število delavcev - magistrstrov znanosti x 18

Število delavcev z visoko strokovno izobrazbo x 16

Število delavcev z višjo strokovno izobrazbo x 14

Število delavcev s srednjo strokovno izobrazbo x 12

Število delavcev z nižjo strokovno izobrazbo x 10

Število visokokvalificiranih delavcev x 13

Število kvalificiranih delavcev x 11

Število polkvalificiranih delavcev x 9

Število nekvalificiranih delavcev x 6

Nato seštevek zgornjih zmnožkov delimo s številom delavcev iz stolpca "Skupaj".

Število pogojno nekvalificiranih delavcev je izračunano tako, da smo za vsako dejavnost število delavcev množili z ustreznim faktorjem stopnje strokovne izobrazbe, oziroma strokovne usposobljenosti za opravljanje določenih del in nalog (Metodologija Zveznega zavoda za statistiko).

Koeficient razmerja pogojno nekvalificiranih delavcev in skupnega števila delavcev (poprečni kvalifikacijski koeficient) dobimo z deljenjem števila pogojno nekvalificiranih delavcev s skupnim številom delavcev.

Strokovna usposobljenost za opravljanje določenih del in nalog je stopnja strokovne izobrazbe delavca in drugi pogoji za delo (praksa, strokovni izpit ipd.), ki so določeni s samoupravnimi akti organizacije oziroma skupnosti.

Strokovna literatura, zakonodaja in samoupravna regulativa niso enotne in dosledne pri uporabi izrazov "strokovna izobrazba" in "strokovna usposobljenost".

Zavod SR Slovenije za statistiko uporablja izraz "strokovna izobrazba" (formalno-pravna izobrazba) za vsebinsko isti pojem, ki ga Zakon o evidencah na področju dela (Uradni list SFRJ, št. 2/77, 7. člen, točka 10) in Navodilo o metodoloških načelih za vodenje evidenc na področju dela ter o sredstvih, načinu in rokih za pošiljanje prijav in poročil (Uradni list SFRJ, št. 58/77, 2. odstavek točke 15. poimenujeta "strokovna usposobljenost".

Zavod SR Slovenije za statistiko uporablja izraz "strokovna usposobljenost, predvidena za opravljanje določenih del in nalog", za vsebinsko isti pojem, ki ga omenjena Zakon (7. člen, točka 11) in Navodilo (2. odstavek, točka 16) poimenujeta "strokovna izobrazba, za opravljanje določenega dela oziroma nalog".

Tako rabo terminov je Zavod SR Slovenije za statistiko uporabljal že pred sprejetjem omenjenih predpisov, enako pa tolmači oba termina tudi Republiški sekretariat za delo v odgovoru pomočnika sekretarja na delegatsko vprašanje na zasedanju zbora združenega dela Skupščine SR Slovenije (glej "Poročevalac Skupščine SR Slovenije in Skupščine SFR Jugoslavije za delegacije in delegate, letnik I, št. 20 z dne 1.X.1975).

Poprečno število let usposabljanja za opravljanje določenih del in nalog dobimo:

Število delavcev z visoko strokovno usposobljenostjo x 16

Število delavcev z višjo strokovno usposobljenostjo x 14

Število delavcev s srednjo strokovno usposobljenostjo x 12

Število delavcev z nižjo strokovno usposobljenostjo x 10

Število visokokvalificiranih delavcev x 13

Število kvalificiranih delavcev x 11

Število polkvalificiranih delavcev x 9

Število nekvalificiranih delavcev x 6

Nato seštevek zgornjih zmnožkov delimo s številom delavcev iz stolpca "Skupaj".

Glede na vrsto dela so delavci razvrščeni v 8 skupin. Te skupine so določene z notranjo organizacijo in z delitvijo dela v organizaciji oziroma skupnosti za opravljanje določenih del in nalog v okviru delovne organizacije kot celote.

Delovni čas delavca

Kot poln delovni čas se šteje 42-urni tedenski delovni čas. Z njim se izenačuje tudi skrajšan delovni čas delavca na delovnem mestu, na katerem se dela v posebnih pogojih, katerih škodljivega vpliva na delovno sposobnost in zdravje se z varstvenimi ukrepi ne da popolnoma preprečiti.

Skrajšan delovni čas delavke - matere je delovni čas delavke z otrokom, ki dela skrajšano samo 4 ure dnevno.

Delovni čas, krajši od polnega delovnega časa, dela delavec, ki opravlja dela in naloge, za katere je predviden delovni čas, krajši od polnega delovnega časa.

Skrajšan delovni čas je delovni čas delavca zaradi bolezni ali invalidnosti.

Izmensko delo

Enoizmensko je delovno mesto, na katerem v 24 urah dela samo en delavec, bodisi v deljenem ali v nedeljenem delovnem času.

O dvoizmenskem delovnem mestu govorimo, kadar v 24 urah zasedata delovno mesto izmenoma dva delavca.

Tri- in večizmenska delovna mesta so tista, ki jih v 24 urah zasedajo trije ali štirje delavci. V to skupino uvrščamo tudi delavce, ki delajo v turnusu.

Izmenski koeficient je izračunan po naslednjem obrazcu:

$$S = \frac{\sum S}{S_1 + \frac{1}{2} S_2 + \frac{1}{3} S_3}$$

S = izmenski koeficient

$\sum S$ = število delavcev v vseh izmenah

S_1 = število delavcev na enoizmenskih delovnih mestih

S_2 = število delavcev na dvoizmenskih delovnih mestih

S_3 = število delavcev na troizmenskih delovnih mestih (in turnusu)

Razvrstitev po dejavnosti

Organizacije oziroma skupnosti ter njihove enote v sestavi so razvrščene po dejavnosti v skladu z "Enotno klasifikacijo dejavnosti", ki je bila objavljena v Uradnem listu SFRJ št. 34/76 in sicer po čistih dejavnostih (po dejavnostih enot v sestavi). Postopek za razvrščanje je bil določen s Pravilnikom o razvrščanju organizacij in skupnosti po dejavnostih (Uradni list SFRJ, št. 42/76) ter z Odredbo o razvrščanju organizacij in skupnosti po Enotni klasifikaciji dejavnosti (Uradni list SFRJ št. 43/76.)

Za enoto v sestavi štejeemo:

- vsako enoto, ki je krajevno ločena od matične organizacije,
- vsako enoto, ki se nahaja v okviru matične organizacije in predstavlja zaokroženo proizvodnjo, poslovno, oziroma delovno celoto iz delokroga osnovne, oziroma vzporedne dejavnosti matične organizacije, ki je praviloma različna od dejavnosti, v katero je organizacija ali skupnost razvrščena po pretežnosti in se kot taka vodi v enotnem registru organizacij in skupnosti.

Poklic je vrsta dela, ki ga je delavec opravljal v času opazovanja (31.12. 1976) zaradi proizvodnje materialnih in drugih dobrin in zaradi pridobivanja dohodka. Delavci so bili razvrščeni v posamezne poklice po "Klasifikaciji poklicev". (Uradni list SFRJ, št. 28/72). V statističnih gradivih le redko prikazujemo delavce po posameznih poklicih, največkrat jih združujemo v večje ali manjše skupine.

Grupe poklicev so najširše in najbolj splošne klasifikacijske enote. To so zelo široka delovna področja, ki ne upoštevajo specifičnosti posameznih vrst del. Vsi aktivni poklici so razdeljeni v deset grup poklicev.

Vrste poklicev so temeljna raven za klasifikacijo poklicev po merilu istovrstnih del.

To pa še ne pomeni, da so vsa dela, oziroma poklici v okviru iste vrste identični po sredstvih za delo, vrsti proizvodov ali storitev, delovnih fazah itd. V klasifikaciji je 59 vrst poklicev.

Število delavcev po številu delovnih ur v mescu v tabeli 1 je za 3 652 manjši, ker niso šteti tisti delavci, ki so v letu 1976 delali manj kot en mesec. Število delavcev po regijah v tabeli 2 pa je za 1 735 manjše, kot so podatki za SR Slovenijo, ker so v teh upoštevani tudi zaposleni delavci v naših organizacijah v tujini.

Čisti osebni dohodek delavca vsebuje izplačila osebnih dohodkov (brez davkov in prispevkov samoupravnim interesnim skupnostim) za delo v polnem in nepolnem delovnem času in za delo prek polnega delovnega časa (nadurno delo), nadomestila čistih osebnih dohodkov iz sredstev organizacije za neopravljene ure (letni dopust, državni prazniki, plačani izostanki, plačani izostanki za strokovno izobraževanje, za bolezen do 30 dni ipd.), nadomestila čistih osebnih dohodkov iz sredstev drugih organizacij in organov (vojaške vaje, civilna zaščita, državljanke dolžnosti ipd.), izplačila razlik na račun povečanja startne osnove in vrednosti točke, opravljena v letu 1976, prejemki za minulo delo, nagrade in premije, ki so bile izplačane v letu 1976 iz sredstev za osebne dohodke organizacije oz. skupnosti, izplačila po periodičnem obračunu, opravljena v letu 1976 ter izplačila po zaključnem računu za leto 1975. Upoštevani so tudi prejemki pripravnikov.

Čisti osebni dohodek ne vsebuje delavčevih prejemkov iz sklada skupne porabe, osebnih prejemkov, ki bremene materialne stroške (dnevnice, potni stroški, prejemki za prevoz na delo itd.), nadomestil čistega osebnega dohodka za bolezen nad 30 dni, prejemkov po pogodbi o delu

in otroškega dodatka.

Vir podatkov so kartoni o čistih osebnih dohodkih vsakega delavca, plačilni sezname za leto 1976 ali drugi dokumenti, na katerih se vodi evidenca o osebnih dohodkih delavcev v organizaciji oz. skupnosti.

Čisti osebni dohodek za delo prek polnega delovnega časa (nadurno delo) vsebuje osnovo osebnega dohodka in povečanje, ki ga daje organizacija oz. skupnost za delo nad polnim delovnim časom.

Čisti osebni dohodek na pogojno nekvalificiranega delavca smo izračunali z deljenjem fonda čistega osebnega dohodka vsake dejavnosti s skupnim številom pogojno nekvalificiranih delavcev.

Koeficient razmerja čistega osebnega dohodka predstavlja razmerje med osebnim dohodkom pogojno nekvalificiranega delavca in osebnim dohodkom vseh delavcev v dejavnosti.

V razpredelnicah, kjer so prikazani osebni dohodki delavcev po številu delovnih ur, so upoštevane prvič vse delovne ure, drugič pa samo delovne ure brez dela prek polnega delovnega časa.

V tretji razpredelnici so prikazani skupni poprečni čisti osebni dohodki samo tistih delavcev, ki so opravljali delo prek polnega delovnega časa. Upoštevani so delavci, ki so delali poprečno mesečno najmanj 1 uro prek polnega delovnega časa.

Medobčinske skupnosti (regije) v SR Sloveniji so:

Medobčinska skupnost (regija) oz. mesto	Občine znotraj posamezne regije oz. mesta
POMURSKA:	Gornja Radgona, Lendava, Ljutomer, Murska Sobota
PODRAVSKA:	Lenart, Maribor, Ormož, Ptuj, Slovenska Bistrica
KOROŠKA:	Dravograd, Radlje ob Dravi, Ravne na Koroškem, Slovenj Gradec
SAVINJSKA:	Celje, Laško, Mozirje, Slovenske Konjice, Šentjur pri Celju, Šmarje pri Jelšah, Velenje, Žalec
SPODNJEPODRAVSKA:	Brežice, Krško, Sevnica
DOLENJSKA:	Črnomelj, Metlika, Novo mesto, Trebnje
GORIŠKA:	Ajdovščina, Idrija, Nova Gorica, Tolmin
OBALNO-KRAŠKA:	Izola, Koper, Piran, Sežana
KRAŠKA:	Cerknica, Ilirska Bistrica, Postojna
GORENJSKA:	Jesenice, Kranj, Radovljica, Škofja Loka, Trzin
ZASAVSKA:	Hrastnik, Trbovlje, Zagorje ob Savi
OSREDNJESLOVENSKA:	Domžale, Grosuplje, Kamnik, Kočevje, Litija, Ljubljana-Bežigrad, Ljubljana-Center, Ljubljana-Moste-Polje, Ljubljana-Šiška, Ljubljana-Vič-Rudnik, Logatec, Ribnica, Vrhnika
LJUBLJANA:	Ljubljana-Bežigrad, Ljubljana-Center, Ljubljana-Moste-Polje, Ljubljana-Šiška, Ljubljana-Vič-Rudnik
OBALNA SKUPNOST:	Izola, Koper, Piran

KOMENTAR

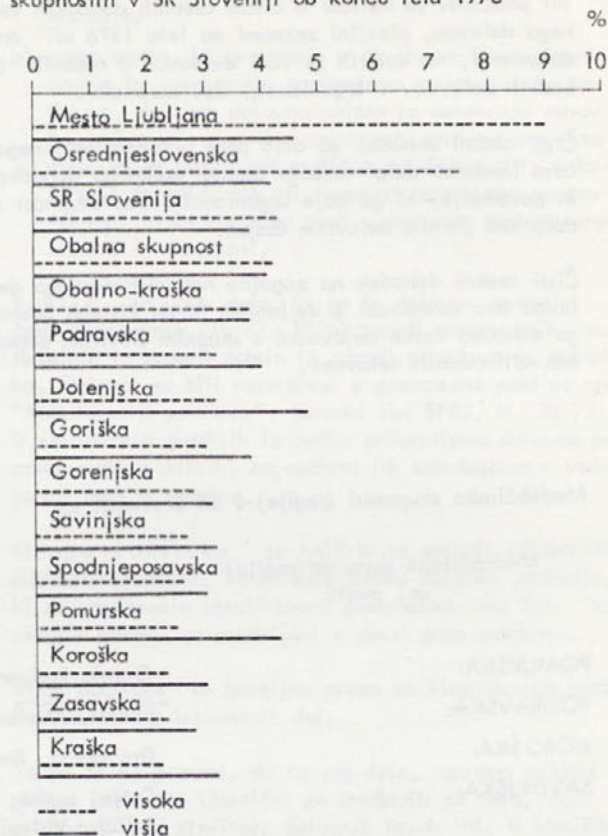
V tem gradivu objavljamo podatke o delavcih v združenem delu iz popisa zaposlenih delavcev konec leta 1976 po medobčinskih skupnostih (regijah) v SR Sloveniji, dodani pa so še podatki za mesto Ljubljana in obalno skupnost. Že takoj na začetku lahko ugotovimo, da dela največ delavcev v osrednjeslovenski regiji, kjer je bilo konec leta 1976 nekaj nad 207 tisoč delavcev v združenem delu, kar je 3/10 vseh delavcev v SR Sloveniji. Več kot desetino delavcev zaposlujejo še naslednje regije: podravska (15,6 % vseh delavcev), sa-

vinjska (12,5 %) ter gorenjska (10,5 %), medtem ko so deleži delavcev v drugih regijah manjši.

V SR Sloveniji je delež zaposlenih žensk precejšen, po popisu zaposlenih delavcev je znašal 43,3 %. V gorenjski regiji je zabeležen največji odstotek žensk-delavk - 46,5 % od vseh delavcev, malenkostno pa zaostaja osrednjeslovenska regija s 46,2 % žensk. Razen obeh zgoraj naštetih regij, je še v pomurski regiji delež žensk večji od republiškega poprečja (43,6 % žensk). Na območju mesta Ljubljana zaposlujejo organizacije združene dela 46 odstotkov žensk, vse druge regije v Slove-

niji pa so glede na delež zaposlenih žensk pod republiškim povprečjem. Najmanjši odstotek žensk (38 %) je zaposlenih na območju koroške regije.

Slika 2. Delež delavcev z visoko in višjo strokovno izobrazbo (formalno-pravna izobrazba) po medobčinskih skupnostih v SR Sloveniji ob koncu leta 1976



Slika 1. Struktura delavcev v SR Sloveniji po Medobčinskih skupnostih ob koncu leta 1976

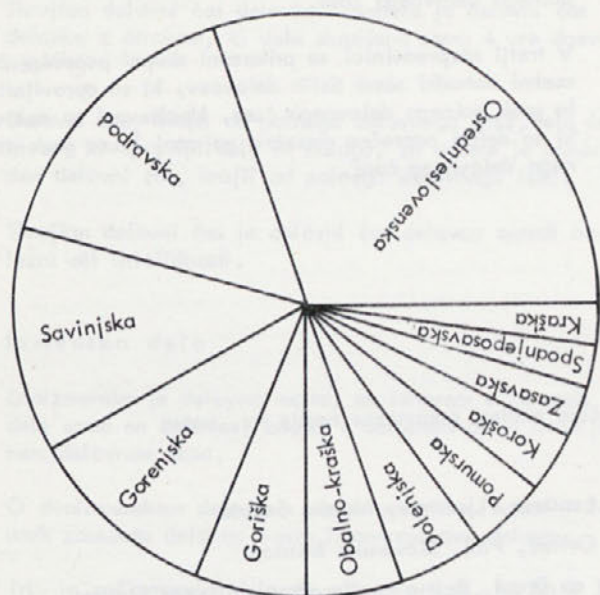


Tabela 1. Struktura zaposlenih delavcev po šolski izobrazbi po medobčinskih skupnostih (regijah) v SR Sloveniji konec leta 1976

	Skupaj	Nedokončana osnovna šola	Osnovna šola	Šole za KV delavce	Šole za VKV delavce	Druge srednje šole	Višje šole	Visoke šole
SR SLOVENIJA	100	29,9	19,7	27,2	2,3	13,4	3,5	4,0
Pomurska	100	24,0	25,1	28,4	2,6	13,5	4,1	2,3
Podravska	100	28,8	17,5	30,3	2,8	13,7	3,9	3,0
Koroška	100	36,2	15,4	27,7	3,2	12,3	3,0	2,2
Savinjska	100	33,8	19,3	27,4	2,6	11,3	3,1	2,5
Spodnjeposavska	100	37,0	17,8	26,7	2,5	10,8	2,7	2,5
Dolenjska	100	38,2	19,2	24,0	1,5	11,9	2,5	2,7
Goriška	100	29,6	24,1	26,1	2,3	11,4	3,7	2,8
Obalno-kraška	100	30,8	19,1	25,8	2,2	14,9	4,0	3,2
Kraška	100	34,8	20,9	25,6	2,0	11,5	3,0	2,2
Gorenjska	100	30,0	20,7	29,2	2,2	12,2	3,0	2,7
Zasavska	100	37,1	17,8	27,0	3,2	10,0	2,7	2,2
Osrednje-slovenska	100	25,8	19,9	25,8	1,7	15,8	3,9	7,1
Mesto Ljubljana	100	22,4	19,3	26,4	1,7	17,4	4,3	8,5
Obalna skupnost	100	31,4	18,6	25,0	1,8	15,3	4,4	3,5

Konec leta 1976 je imelo 3/10 delavcev v SR Sloveniji nedokončano osnovno šolo in le 4 % končano visoko šolo.

Položaj delavcev glede na šolsko izobrazbo pa je v nekaterih regijah še slabši kot ga kažejo podatki za republiko. Tako imamo v dolenski regiji kar 38 % delavcev, ki niso končali osnovne šole in samo 2,7 % delavcev z visoko šolsko izobrazbo. Poleg pomurske regije, ki ima 24 % delavcev brez končane osnovne šole, je stanje najboljše v osrednjeslovenski regiji, ki ima dobro četrtino delavcev brez dokončane osnovnošolske izobrazbe, hkrati pa ima 7 % delavcev z visoko šolo, oziroma 11 % delavcev z končano višjo in visoko šolo skupaj.

Poleg šolske izobrazbe, s katero si je delavec pridobil najvišjo stopnjo svoje šolske izobrazbe, je tudi strokovna izobrazba delavcev eden od osnovnih pogojev za uspešno opravljanje delovnih nalog.

Čeprav je SR Slovenija glede na gospodarski razvoj med republikami najbolj razvita, pa je kvalifikacijska struktura njenih delavcev najslabša. Velike razlike v strokovni izobrazbi delavcev so vidne tudi po regijah. Tako imamo v osrednjeslovenski regiji 11,7 % delavcev z visoko in višjo strokovno izobrazbo, v zasavski, koroški in kraški regiji pa imajo organizacije združenega dela le dobrih 5 odstotkov visoko in višje izobraženih kadrov.

Več kot polovica delavcev je v dolenski regiji brez kvalifikacije, pa tudi drugod razmere niso dosti boljše. Najmanj delavcev brez kvalifikacije (4/10) je zaposlenih v osrednjeslovenski regiji, še manj jih je na samem območju mesta Ljubljana (36,4 %).

Kot smo že večkrat poudarili, bi bilo z vidika racionalne uporabe znanja idealno, če bi se strukturi zaposlenih delavcev po strokovni izobrazbi in po strokovni usposobljenosti, ki je potrebna za opravljanje določenega dela, popolnoma pokrivali. Znatno število delavcev pa še vedno nima ustrezne formalno-pravne strokovne izobrazbe, ampak so se usposobili za delo z dolgotrajno prakso in z različnimi strokovno-izobraževalnimi tečaji.

Tako opravlja od skupno 117 300 delavcev, ki so brez vsake formalno-pravne kvalifikacije, samo 38 % delavcev naloge, za katere kvalifikacija ni potrebna, 40 % delavcev naloge, za katere je potrebna polkvalifikacija, 22 % delavcev pa opravlja delo kvalificiranega delavca. Od vseh delavcev v SR Sloveniji ima le 61% ustrezno strokovno izobrazbo za delo, ki ga opravljajo, 8 % vseh delavcev ima višjo strokovno izobrazbo od potrebne, tretjina pa nižjo. Kakšna je ustreznost strokovne izobrazbe delavcev po posameznih regijah, je razvidno iz naslednje razpredelnice.

Kot vidimo, ima le nekaj nad polovico delavcev v zasavski regiji tako strokovno izobrazbo, ki ustreza delu, oziroma poklicu, ki ga opravljajo, druga polovica delavcev pa ne opravlja dela, ki bi ustrezalo njihovi strokovni izobrazbi. Razmere drugod so nekoliko boljše, kljub temu pa ima tretjina delavcev nižjo strokovno izobrazbo kot je zahtevana za naloge, ki jih opravljajo.


Poprečni mesečni čisti osebni dohodek na zaposlenega delavca po regijah v SR Sloveniji v 1976 znaša od 3719 do 4428 din, v mestu Ljubljana celo 4 575 din. Najnižji je bil v dolenski, najvišji v osrednjeslovenski regiji. V primerjavi s poprečjem SR Slovenije 4 155 so bili osebni dohodki višji samo v treh regijah: razen v

Tabela 2. Strokovna izobrazba delavcev po medobčinskih skupnostih (regijah) v SR Sloveniji konec leta 1976

	Število delavcev skupaj	Struktura (%)		
		strokovna izobrazba ustreza	strokovna izobrazba je višja od potrebne	strokovna izobrazba je nižja od potrebne
SR SLOVENIJA	690 891	60,9	8,0	31,1
Pomurska	28 281	63,7	9,0	27,3
Podravska	107 425	63,9	7,4	28,7
Koroška	22 814	59,5	10,1	30,4
Savinjska	86 213	60,3	8,5	31,2
Spodnjeposavska	18 249	62,5	7,5	30,0
Dolenski	32 651	59,3	9,0	31,7
Goriška	42 460	60,4	8,1	31,5
Obalno-kraška	36 911	62,9	8,0	29,1
Kraška	16 486	63,6	6,2	30,2
Gorenjska	72 435	56,5	8,4	35,1
Zasavska	19 564	52,6	6,5	40,9
Osrednjeslovenska	207 402	61,3	7,3	31,4
Mesto Ljubljana	164 443	62,3	6,9	30,8
Obalna skupnost	29 230	62,0	7,9	30,1

osrednjeslovenski samo še v obalno-kraški in zasavski. Ob delavcih v dolenski regiji, ki so prejeli za desetino nižje osebne dohodke, kot so bili na območju cele republike, so imeli zelo nizke dohodke tudi delavci v kraški in pomurski regiji.

Slika 3. Odkloni poprečnih čistih osebnih dohodkov na zaposlenega delavca in na pogojno nekvalificiranega delavca po medobčinskih skupnostih v SR Sloveniji 1976



Primerjava osebnih dohodkov na pogojno nekvalificiranega delavca kaže, da so razmerja osebnih dohodkov med regijami mnogo manjša, če eliminiramo vpliv različnega kvalifikacijskega sestava delavcev. V tem primeru se povzpnejo osebni dohodki nad poprečje SR Slovenije tudi v gorenjski, goriški, koroški in savinjski regiji.

Znano je, da so osebni dohodki delavcev zaradi različnih kvalifikacij, delovnih nalog in drugih vzrokov višji od osebnih dohodkov, ki jih prejema delavke. V celi republiki so bili osebni dohodki delavcev za 8,7% višji, osebni dohodki delavk pa za 11,4% nižji od poprečnega osebnega dohodka vseh delavcev. Razlika znaša 20 točk. V primerjavi s poprečjem regije so imeli zelo visoke osebne dohodke (10% in več nad poprečjem) delavci v savinjski, obalno-kraški, gorenjski in zasavski regiji, nizke osebne dohodke (6 do 7%) pa v pomurski in spodnji posavski regiji. Osebni dohodki delavk so bili v primerjavi s poprečjem regije manjši za 7,9 do 18,6%. Za 7,9% so bili nižji v pomurski regiji, kjer je tudi najmanjša razlika med osebni dohodki delavcev in delavk, ki je znašala 14 točk. Več kot 15% nižji osebni dohodki delavk so bili v obalno-kraški in zasavski regiji, kjer so tudi največje razlike med osebni dohodki delavcev in delavk, ki so znašale 27,3 oz. 30,9 točke.

Slika 4. Raven poprečnih čistih osebnih dohodkov delavcev in delavk po medobčinskih skupnostih v SR Sloveniji 1976



V primerjavi z nekvalificiranimi delavci so imeli delavci z visoko strokovno usposobljenostjo v SR Sloveniji za 153% višje osebne dohodke. Ti odstotki so po posameznih regijah znašali 139% (obalno-kraška regija) do 184% (pomurska regija). Samo v štirih regijah (savinjska, kraška in osrednjeslovenska) so imeli visoko strokovno usposobljeni delavci nižje osebne dohodke kot v vsej republiki. Samo v štirih regijah so bili nižji tudi osebni dohodki kvalificiranih delavcev, in sicer v pomurski, podravski, spodnji posavski in dolenski. Medtem ko so imeli delavci s srednjo strokovno usposobljenostjo v republiki za 20% višje osebne dohodke kot kvalificirani delavci, so znašala ta razmerja po regijah od 12,7% v kraški do 31,9% v pomurski regiji. Za 11,9 do 25,5% višje osebne dohodke so imeli tudi nižje strokovni delavci v primerjavi s priučenimi delavci. Največje razmerje je bilo prav tako v pomurski, najmanjše pa v zasavski regiji. V celi republiki so imeli delavci z nižjo strokovno izobrazbo za 17,4% višje osebne dohodke.

Podobne primerjave bi lahko napravili tudi za poklicno in druge strukture, vendar bi obseg presejal okvir te zvrsti publiciranja. Za zaključek prikazujemo le raven osebnih dohodkov v regijah po kvalifikacijski strukturi.

Tabela 3. Raven osebnih dohodkov delavcev v medobčinskih skupnostih v SR Sloveniji po strokovni usposobljenosti za opravljanje del in nalog v 1976

	Indeksi								
	Skupaj	Visoka	Višja	Srednja	Nižja	VKV	KV	PKV	NKV
SR SLOVENIJA	100,0	100,0	100,0	100,0	100,0	100,0	100,0	100,0	100,0
Pomurska	90,5	101,8	98,8	97,8	96,5	89,9	89,0	90,3	90,6
Podravska	96,1	100,3	99,2	98,8	98,6	95,6	95,8	96,8	94,3
Koroška	98,1	101,2	98,9	100,9	97,8	97,6	102,3	103,5	99,9
Savinjska	97,7	99,9	98,3	99,6	104,8	103,3	104,3	98,2	103,6
Spodnjeposavska	96,7	101,4	99,5	103,2	99,2	100,6	98,1	101,0	99,2
Dolenjska	89,5	97,5	97,1	91,2	98,2	94,4	90,1	95,3	93,0
Goriška	98,5	101,5	99,7	101,5	101,2	96,4	101,1	102,8	101,4
Obalno-kraška	102,9	104,4	100,2	100,6	99,8	99,5	106,1	97,7	110,3
Kraška	93,1	94,9	95,9	36,0	96,0	94,1	102,3	97,9	96,3
Gorenjska	99,9	100,2	101,5	100,7	100,9	97,2	100,0	104,4	105,3
Zasavska	101,8	103,4	103,4	101,7	96,4	106,4	103,7	101,1	92,5
Osrednjeslovenska	106,6	99,3	101,1	101,4	100,2	103,8	102,0	102,6	101,6
Mesto Ljubljana	110,1	99,4	101,3	101,5	100,3	105,0	103,3	103,8	101,6
Obalna skupnost	104,1	105,4	100,5	100,3	99,6	100,5	108,2	97,2	112,9

Tabela 1. Število delavcev konec

	SR Slo- venija	Regije				
		Pomurska	Podravska	Koroška	Savinjska	Spodnje- posavsk
SKUPAJ	690 891	28 281	107 425	22 814	86 213	18 249
Moški	391 347	15 950	63 734	14 154	50 227	11 121
Ženske	299 544	12 331	43 691	8 660	35 986	7 128
% žensk od vseh delavcev	43,3	43,6	40,7	38,0	41,7	39,1
Starost						
Mladina	235 245	10 462	34 942	8 034	31 400	6 727
do 19 let	36 297	1 695	4 773	1 266	5 514	1 215
20 do 24 let	123 933	5 512	18 928	4 368	16 569	3 508
25 do 27 let	75 015	3 255	11 241	2 400	9 317	2 004
Drugi delavci	455 646	17 819	72 483	14 780	54 813	11 522
28 do 29 let	44 394	1 891	6 601	1 378	5 480	1 217
30 do 34 let	92 628	4 137	15 640	3 272	12 287	2 457
35 do 39 let	91 692	3 354	13 782	3 089	10 912	2 165
40 do 44 let	87 322	2 983	13 869	2 880	10 467	2 206
45 do 49 let	74 148	2 690	11 668	2 352	8 753	1 856
50 do 54 let	42 581	1 771	7 311	1 214	4 738	1 124
55 do 59 let	16 147	760	2 754	480	1 638	372
60 in več let	6 717	233	858	115	538	125
Poprečna leta starosti	34,23	33,52	34,58	33,68	33,41	33,51
Delovna doba						
Do 1 leta	27 669	1 226	4 221	832	3 676	857
1 do 3 leta	106 587	5 093	16 901	3 536	14 019	3 053
4 do 5 let	70 016	3 201	10 301	2 580	9 566	7 150
6 do 10 let	128 138	5 592	18 594	4 171	15 894	3 605
11 do 15 let	110 651	4 738	17 160	3 660	14 265	2 882
16 do 20 let	96 270	3 626	14 986	3 020	11 441	2 312
21 do 25 let	71 103	2 224	11 530	2 343	8 228	1 652
26 do 30 let	51 932	1 805	9 322	1 796	6 280	1 126
31 do 35 let	21 546	627	3 483	663	2 305	509
36 do 40 let	6 130	138	831	193	482	90
41 in več let	849	11	96	20	57	13
Poprečna leta starosti	13,15	11,88	11,45	12,99	12,62	12,18
Stopnje šolske izobrazbe						
Brez šole in 1 do 3 razr. osnovne šole	18 207	41,8	2 520	863	2 266	704
4 in več razredov osnovne šole	188 285	6 381	28 392	7 386	26 910	6 043
Končana osnovna šola	136 174	7 089	18 846	3 516	16 641	3 258
Šole za kvalificirane delavce	188 015	8 013	32 586	6 318	23 613	4 873
Šole za visokokvalificirane delavce	15 425	726	2 964	735	2 212	449
Druge srednje šole	92 743	3 827	14 711	2 814	9 733	1 974
Višje šole in 1. stopnja fakultete	24 333	1 166	4 172	684	2 694	492
Fakultete in visoke šole	26 824	654	3 136	489	2 103	447
Umetniške akademije	885	7	98	4	41	9
Poprečno število let šolanja	8,75	8,96	8,87	8,31	8,38	8,16

leta 1976 po kategorijah

Dolenjska	Goriška	Obalno- kraška	Regije				Osrednje slovenska	Mesto Ljubljana	Obalna skupnost
			Kraška	Gorenjska	Zasavska				
32 651	42 460	36 911	16 486	72 435	19 564	207 402	161 443	29 230	
17 900	24 681	21 634	9 665	38 723	11 919	111 639	87 232	16 915	
14 751	17 779	15 277	6 821	33 712	7 645	95 763	74 211	12 315	
45,2	41,9	41,4	41,4	46,5	39,1	46,2	46,0	42,1	
13 102	15 525	12 263	5 488	24 537	6 101	66 664	51 129	9 587	
2 836	2 442	1 520	822	4 041	1 066	9 107	6 183	1 138	
6 696	7 922	6 482	2 845	12 942	3 077	35 084	27 012	5 110	
3 570	5 161	4 261	1 821	7 554	1 958	22 473	17 934	3 339	
19 549	26 935	24 648	10 998	47 898	13 463	140 738	110 314	19 643	
2 059	2 914	2 618	1 130	4 516	1 181	13 409	10 720	2 072	
4 001	4 848	4 370	1 917	9 480	2 716	27 503	21 817	3 537	
4 294	5 909	5 184	2 471	9 866	2 469	28 197	21 985	4 105	
4 072	5 053	4 825	2 143	9 418	2 599	26 807	20 405	3 855	
3 210	4 431	3 957	1 844	7 956	2 474	22 974	17 457	3 157	
1 291	2 508	2 382	937	4 439	1 410	13 456	10 833	1 879	
396	986	966	402	1 521	468	5 404	4 486	743	
226	286	346	154	702	146	2 988	2 611	295	
32,50	33,74	34,56	34,42	34,24	34,96	34,83	34,99	34,63	
1 319	1 661	1 472	581	2 986	628	8 210	6 529	1 157	
6 030	6 253	5 458	2 316	10 131	2 496	31 301	24 649	4 368	
3 982	4 665	3 865	1 629	6 510	1 624	19 943	15 390	3 036	
7 040	9 176	7 251	3 380	13 018	3 546	36 871	28 662	5 630	
5 484	6 960	5 794	2 836	11 113	3 326	32 433	24 926	4 653	
4 222	5 717	5 231	2 595	10 795	2 557	29 768	23 089	4 137	
2 583	3 810	3 815	1 652	8 296	2 341	22 629	17 293	3 058	
1 379	2 427	2 316	943	6 343	1 946	16 249	12 426	1 889	
465	1 250	1 278	396	2 562	836	7 172	5 953	977	
128	512	399	148	599	241	2 369	2 096	299	
19	29	32	10	82	23	457	430	26	
11,10	12,55	13,06	12,85	13,89	14,45	13,59	13,64	13,08	
1 264	616	1 273	387	1 697	831	5 363	3 628	1 135	
11 224	11 967	10 088	5 346	20 055	6 436	48 057	32 549	8 036	
6 253	10 252	7 065	3 447	14 991	3 488	41 328	31 328	5 451	
7 846	11 068	9 519	4 220	21 172	5 298	53 489	42 619	7 308	
475	970	807	334	1 589	617	3 547	2 818	523	
3 876	4 835	5 510	1 893	8 823	1 947	32 800	28 116	4 466	
823	1 560	1 461	498	2 174	520	8 089	6 938	1 272	
884	1 166	1 169	356	1 896	419	14 105	13 048	1 021	
6	26	19	5	38	8	624	599	18	
8,03	8,58	8,67	8,25	8,62	8,13	9,21	9,57	8,66	

Tabela 1. Število delavcev konec

	SR Slo- venija	Regije				
		Pomurska	Podravska	Koroška	Savinjska	Spodnje- posavska
Strokovna izobrazba (formalno-pravna-izobrazba)						
Visoka strokovna izobrazba	29 604	695	3 400	524	2 305	474
Doktor znanosti	1 109	4	79	3	14	5
Magister znanosti	943	17	130	6	51	22
Visoka strokovna izobrazba	27 552	674	3 191	315	2 240	447
Višja strokovna izobrazba	26 143	1 204	4 290	691	2 791	550
Srednja strokovna izobrazba	107 561	4 324	16 719	3 331	11 231	2 376
Nižja strokovna izobrazba	44 698	1 405	5 557	1 153	4 064	1 169
Visokokvalificiran delavec	27 213	1 078	4 645	1 787	3 051	773
Kvalificiran delavec	195 346	7 943	33 384	6 138	25 301	5 256
Polkvalificiran delavec	143 008	7 202	21 953	4 693	19 922	4 773
Nekvalificiran delavec	117 318	4 430	17 477	4 497	17 548	2 878
Poprečno število let izobraževanja	10,24	10,14	10,25	10,06	9,91	10,06
Pogojno nekvalificiran delavec	890 633	35 739	137 844	28 975	107 640	22 877
Koeficient razmerja pogojno NKV delavcev in skupnega števila delavcev	1,289	1,264	1,283	1,270	1,249	1,254
Moški						
Visoka strokovna izobrazba	19 496	482	2 259	362	1 524	346
Doktor znanosti	972	4	75	3	14	5
Magister znanosti	736	15	101	5	42	21
Visoka strokovna izobrazba	17 788	463	2 083	354	1 468	320
Višja strokovna izobrazba	12 789	650	2 214	320	1 363	261
Srednja strokovna izobrazba	46 884	1 846	7 417	1 505	4 806	1 082
Nižja strokovna izobrazba	14 072	758	2 131	378	1 095	353
Visokokvalificiran delavec	23 302	867	3 796	1 593	2 643	698
Kvalificiran delavec	137 417	5 583	23 495	4 412	17 737	3 696
Polkvalificiran delavec	70 161	3 530	11 891	2 774	10 668	2 644
Nekvalificiran delavec	67 226	2 234	10 531	2 810	10 391	2 041
Poprečno število let izobraževanja	10,35	10,31	10,29	10,12	9,96	10,03
Pogojno nekvalificiran delavec	510 577	20 436	82 179	18 103	63 093	14 004
Koeficient razmerja pogojno NKV delavcev in skupnega števila delavcev	1,305	1,281	1,289	1,279	1,256	1,259
Ženske						
Visoka strokovna izobrazba	10 108	213	1 141	162	781	128
Doktor znanosti	137	-	4	-	-	-
Magister znanosti	207	2	29	1	9	1
Visoka strokovna izobrazba	9 764	211	1 108	161	772	127
Višja strokovna izobrazba	13 354	554	2 076	371	1 428	289
Srednja strokovna izobrazba	60 677	2 478	9 302	1 826	6 425	1 294
Nižja strokovna izobrazba	30 626	647	3 426	775	2 969	816
Visokokvalificiran delavec	3 911	211	849	194	408	75
Kvalificiran delavec	57 929	2 360	9 889	1 726	7 564	1 560
Polkvalificiran delavec	72 947	3 672	10 062	1 919	9 254	2 129
Nekvalificiran delavec	50 002	2 196	6 946	1 687	7 157	837
Poprečno število let izobraževanja	10,11	9,92	10,19	9,97	9,84	10,12
Pogojno nekvalificiran delavec	380 052	15 303	55 665	10 872	44 547	8 873
Koeficient razmerja pogojno NKV delavcev in skupnega števila delavcev	1,269	1,241	1,274	1,255	1,238	1,245

leta 1976 po kategorijah (nadaljevanje)

Dolenjska	Goriška	Regije					Osrednje slovenska	Mesto Ljubljana	Obalna skupnost
		Obalno-kraška	Kraška	Gorenjska	Zasavska				
1 040	1 269	1 407	370	2 049	441	15 630	14 522	1 235	
5	3	8	1	17	1	969	954	8	
9	21	20	6	59	6	596	577	19	
1 026	1 245	1 379	363	1 973	434	14 065	12 991	1 208	
1 578	1 600	1 397	526	2 252	553	8 711	7 468	1 185	
4 540	5 980	6 480	2 136	10 525	2 423	37 496	32 090	5 157	
1 599	3 231	2 661	1 038	3 906	971	17 944	14 977	2 187	
890	1 310	1 258	572	3 928	708	7 213	5 918	830	
8 121	11 586	10 336	4 991	20 738	6 517	55 035	42 603	7 854	
6 462	9 709	6 606	4 019	18 644	4 049	34 976	24 187	5 166	
8 421	7 775	6 766	2 834	10 393	3 902	30 397	19 678	5 616	
9,76	10,0	10,20	10,00	10,20	9,93	10,62	10,89	10,18	
40 883	53 419	47 498	20 571	91 964	24 416	278 807	222 404	37 655	
1,252	1,258	1,287	1,248	1,270	1,248	1,344	1,378	1,288	
613	886	993	256	1 406	307	10 062	9 361	867	
5	3	8	1	14	1	839	825	8	
7	18	16	6	50	5	450	434	15	
601	865	969	249	1 342	301	8 773	8 102	844	
606	792	794	254	1 200	259	4 076	3 502	668	
1 990	2 963	2 973	957	4 809	1 165	15 371	13 051	2 281	
456	1 270	864	292	1 129	244	5 102	4 254	694	
763	1 108	1 150	456	3 454	616	6 158	5 017	747	
5 911	8 531	7 695	3 711	13 419	5 066	38 161	29 445	5 850	
2 785	4 443	3 292	2 076	8 069	1 875	16 114	11 806	2 691	
4 776	4 688	3 873	1 663	5 237	2 387	16 595	10 796	3 117	
9,80	10,13	10,35	10,09	10,46	10,06	10,77	11,03	10,32	
22 529	31 481	28 245	12 166	50 495	15 066	152 780	122 289	22 082	
1,259	1,276	1,306	1,259	1,304	1,264	1,369	1,402	1,305	
427	383	414	114	643	134	5 568	5 161	368	
-	-	-	-	3	-	130	129	-	
2	3	4	-	9	1	146	143	4	
425	380	410	114	631	133	5 292	4 889	364	
972	808	603	272	1 052	294	4 635	3 966	517	
2 550	3 017	3 507	1 179	5 716	1 258	22 125	19 039	2 876	
1 143	1 961	1 797	746	2 777	727	12 842	10 723	1 493	
127	202	108	116	474	92	1 055	901	83	
2 210	3 055	2 641	1 280	7 319	1 451	16 874	13 158	2 004	
3 677	5 266	3 314	1 943	10 575	2 174	18 862	12 381	2 475	
3 645	3 087	2 893	1 171	5 156	1 515	13 802	8 882	2 499	
9,72	9,87	10,00	9,87	9,91	9,74	10,45	10,72	9,99	
18 354	21 937	19 252	8 405	41 468	9 350	126 026	100 115	15 573	
1,244	1,234	1,260	1,232	1,230	1,223	1,316	1,349	1,265	

Tabela 1. Število delavcev konec

	SR Slo- venija	Regije				
		Pamurska	Podravska	Koroška	Savinjska	Spodnje- posavska
Strokovna usposobljenost za opravljanje določenih del in nalog						
Visoka strokovna usposobljenost	38 125	933	4 647	651	3 107	630
Višja strokovna usposobljenost	42 022	1 792	6 876	1 191	4 565	974
Srednja strokovna usposobljenost	117 916	4 549	17 424	3 593	12 821	2 624
Nižja strokovna usposobljenost	20 736	639	2 804	688	1 841	442
Visokokvalificiran delavec	39 731	1 113	6 809	1 176	4 163	866
Kvalificiran delavec	220 475	10 618	34 866	8 180	28 856	6 475
Polkvalificiran delavec	143 744	5 021	23 839	5 533	20 333	4 636
Nekvalificiran delavec	68 142	3 616	10 160	1 802	10 527	1 602
Paprečno število let usposabljanja za delo	10,80	10,58	10,75	10,65	10,48	10,60
Pogojno nekvalificiran delavec	972 190	38 717	149 747	31 097	117 073	24 850
Koeficient razmerja pogojno NKV delavcev in skupnega števila delavcev	1,407	1,369	1,394	1,363	1,358	1,362
Moški						
Visoka strokovna usposobljenost	26 565	687	3 352	478	2 223	476
Višja strokovna usposobljenost	21 377	971	3 847	590	2 353	440
Srednja strokovna usposobljenost	45 663	1 906	6 796	1 628	5 017	1 132
Nižja strokovna usposobljenost	6 284	337	892	191	496	163
Visokokvalificiran delavec	34 523	943	5 677	1 019	3 614	790
Kvalificiran delavec	150 531	6 313	25 487	6 276	21 033	4 576
Polkvalificiran delavec	73 419	2 915	13 136	3 254	10 282	2 578
Nekvalificiran delavec	32 985	1 878	4 547	718	5 209	966
Paprečno število let usposabljanja za delo	10,98	10,66	10,95	10,83	10,67	10,66
Pogojno nekvalificiran delavec	560 177	22 043	90 163	19 487	69 213	15 249
Koeficient razmerja pogojno NKV delavcev in skupnega števila delavcev	1,431	1,382	1,415	1,377	1,378	1,371
Ženske						
Visoka strokovna usposobljenost	11 560	246	1 295	173	884	154
Višja strokovna usposobljenost	20 645	821	3 029	601	2 212	534
Srednja strokovna usposobljenost	72 253	2 643	10 628	1 965	7 804	1 492
Nižja strokovna usposobljenost	14 452	302	1 912	497	1 345	279
Visokokvalificiran delavec	5 208	170	1 132	157	549	76
Kvalificiran delavec	69 944	4 305	9 379	1 904	7 823	1 899
Polkvalificiran delavec	70 325	2 106	10 703	2 279	10 051	2 058
Nekvalificiran delavec	35 157	1 738	5 613	1 084	5 318	636
Paprečno število let usposabljanja za delo	10,57	10,47	10,48	10,36	10,22	10,50
Pogojno nekvalificiran delavec	412 010	16 674	59 584	11 610	47 859	9 601
Koeficient razmerja pogojno NKV delavcev in skupnega števila delavcev	1,375	1,352	1,364	1,341	1,330	1,347
Vrste dela						
Individualno ročno delo	260 630	11 509	42 573	9 151	35 589	7 224
Verižno povezano ročno delo	10 783	521	1 132	135	1 562	176

leta 1976 po kategorijah (nadaljevanje)

Dolenjska	Regije						Mesto Ljubljana	Obalna skupnost
	Goriška	Obalno-kraška	Kraška	Gorenjska	Zasavska	Osrednje slovenska		
1 235	1 618	1 913	467	2 880	648	19 396	18 039	1 692
1 533	2 275	2 366	857	3 798	1 003	14 792	12 560	2 002
5 694	6 654	7 073	2 413	11 568	2 654	40 849	34 817	5 645
920	1 109	1 245	488	2 230	387	7 943	6 594	1 050
1 372	2 456	1 893	596	4 315	2 708	12 264	10 094	1 274
9 943	13 731	11 252	5 555	27 779	6 042	57 178	41 800	8 571
7 486	11 182	6 568	3 147	14 140	4 461	37 398	26 076	5 204
4 468	3 435	4 601	2 963	5 725	1 661	17 582	11 455	3 792
10,42	10,67	10,73	10,21	10,82	10,83	11,17	11,41	10,73
44 255	58 329	51 832	21 959	100 742	27 471	306 118	244 694	41 192
1,355	1,374	1,404	1,332	1,391	1,404	1,476	1,516	1,409
805	1 186	1 423	349	2 115	462	13 009	12 059	1 258
733	1 237	1 355	445	2 097	521	6 788	5 751	1 126
2 210	2 877	2 910	991	1 940	1 141	14 115	11 831	2 218
340	339	396	130	667	87	2 246	1 873	327
1 179	2 113	1 689	493	3 705	2 573	10 728	8 868	1 149
6 364	9 612	8 342	4 303	16 289	4 353	37 582	27 919	6 420
3 933	5 655	3 028	1 615	6 692	1 998	18 333	13 406	2 299
2 336	1 662	2 491	1 338	2 218	784	8 838	5 525	2 118
10,49	10,87	10,93	10,48	11,11	11,18	11,34	11,58	1 092
24 437	34 562	30 993	13 097	55 457	17 311	168 165	134 990	24 318
1,365	1,400	1,433	1,355	1,432	1,452	1,506	1,547	1,438
430	432	490	118	765	186	6 387	5 980	434
800	1 038	1 011	412	1 701	482	8 004	6 809	876
3 484	3 777	4 163	1 422	6 628	1 513	26 734	22 986	3 427
580	770	849	358	1 563	300	5 697	4 721	723
193	343	204	103	610	135	1 536	1 226	125
3 579	4 119	2 910	1 251	11 490	1 689	19 596	13 889	2 151
3 553	5 527	3 540	1 532	7 448	2 463	19 065	12 670	2 905
2 132	1 773	2 110	1 625	3 507	877	8 744	5 930	1 674
10,33	10,38	10,45	9,81	10,49	10,29	10,98	11,22	10,48
19 817	23 767	20 839	8 862	45 285	10 159	137 953	109 703	16 873
1,343	1,337	1,364	1,299	1,343	1,329	1,441	1,478	1,370
12 194	15 620	13 862	6 759	27 350	8 759	70 040	51 850	11 096
1 661	1 415	648	67	1 346	156	1 964	1 555	476

Tabela 1. Število delavcev konec

	SR Slo- venija	Regije				
		Pomurska	Podravska	Koroška	Savinjska	Spodnje- posavska
Strojno delo	113 489	5 408	16 860	4 534	14 627	3 736
Delo s transportnimi in prometnimi sredstvi	40 289	1 430	6 368	1 264	4 997	1 037
Splošno delo	86 107	2 945	13 277	2 469	9 057	1 855
Strokovno delo	158 167	5 738	24 443	4 608	18 187	3 852
Delo splošnega vodstva	19 940	729	2 721	651	2 168	369
Znanstveno raziskovalno delo	1 486	1	51	2	26	-
Vrste delovnega razmerja						
Delo za nedoločen čas	679 490	27 767	105 596	22 457	85 202	17 897
Delo za določen čas	7 822	372	1 356	249	702	267
Pripravniki	3 579	142	473	108	309	85
Vrste delovnega časa						
Poln delovni čas	681 861	27 940	106 001	22 536	85 059	18 058
Skrajšan delovni čas delavke - matere	1 962	139	156	41	248	23
Delovni čas, krajši od polnega delovnega časa	3 860	88	539	116	323	86
Skrajšan delovni čas (zaradi bolezni)	3 208	114	729	121	583	82
Delo prek polnega delovnega časa						
- vsi	439 881	11 608	64 833	13 661	58 632	12 405
- ženske	173 993	4 826	23 858	4 308	22 078	4 829
Delo v izmenah						
Na enoizmenskem delovnem mestu	453 143	17 388	74 392	13 356	52 117	11 152
Na dvoizmenskem delovnem mestu	171 162	9 616	21 974	6 115	22 923	5 473
Na tro - in več izmenskem delovnem mestu	66 586	1 277	11 059	3 343	11 173	1 624
Izmenski koeficient	1,23	1,25	1,21	1,30	1,28	1,26
Članstvo v ZKJ						
Vsi	73 879	2 785	10 862	2 328	9 243	1 767
Moški	51 928	1 847	7 411	1 791	6 682	1 215
Ženske	21 951	938	3 451	537	2 561	552
Delež članov ZKJ od vseh delavcev	10,7	9,8	10,1	10,2	10,7	9,6
PANOGE DEJAVNOSTI						
GOSPODARSTVO	585 624	23 611	91 550	19 874	75 837	15 957
Industrija in rudarstvo	323 067	13 851	48 509	12 820	47 106	9 526
Elektrogospodarstvo	7 184	500	981	390	1 092	645
Pridobivanje premoga	8 743	-	-	-	4 585	437
Proizv. naftnih derivatov	542	420	110	-	-	-
Črna metalurgija	9 686	-	780	2 657	1 431	-
Pridob. rud barv. kovin	1 100	-	-	603	-	-

leta 1976 po kategorijah (nadaljevanje)

Regije							Mesto Ljubljana	Obalna skupnost
Dolenjska	Goriška	Obalno- kraška	Kraška	Gorenjska	Zasavska	Osrednje slovenska		
6 323	7 754	3 678	2 897	15 059	3 338	29 275	17 741	2 776
1 817	2 507	3 615	1 464	3 593	1 054	11 143	8 884	2 756
3 548	4 741	5 782	1 782	7 733	1 745	31 173	26 925	4 495
6 166	9 236	8 242	3 106	15 585	4 018	54 986	46 714	6 759
905	1 179	1 046	405	1 751	492	7 524	6 481	834
37	8	38	6	18	2	1 297	1 293	38
32 243	41 881	36 058	16 194	71 348	19 058	203 789	158 365	28 468
236	350	580	235	700	444	2 331	1 915	532
172	229	273	57	387	62	1 282	1 163	230
32 390	41 631	36 386	16 262	71 285	19 387	204 926	159 585	28 811
92	270	83	78	299	33	500	336	64
120	297	258	104	433	92	1 404	1 153	191
49	262	184	42	418	52	572	369	164
22 592	27 873	24 606	9 336	49 643	13 819	130 873	100 895	19 644
9 991	10 924	9 158	3 731	20 708	5 097	54 485	41 389	7 557
17 848	26 153	26 124	10 380	43 103	9 890	151 240	124 631	20 701
12 235	12 730	8 148	5 077	21 355	4 747	40 769	25 917	6 788
2 568	3 577	2 639	1 029	7 977	4 927	15 393	10 895	1 741
1,32	1,26	1,19	1,24	1,28	1,41	1,17	1,14	1,18
3 035	4 130	4 429	1 698	8 355	2 638	22 609	18 850	3 475
2 083	2 945	3 205	1 201	6 286	1 900	15 362	12 723	2 488
952	1 185	1 224	497	2 069	738	7 247	6 127	987
9,3	9,7	12,0	10,3	11,5	13,4	10,9	11,6	11,8
28 586	36 925	30 800	14 863	64 950	17 503	165 168	124 129	24 181
19 567	22 219	11 695	8 237	41 408	12 382	75 747	47 522	8 972
576	429	217	55	428	612	1 259	997	104
276	-	-	-	-	3 315	130	-	-
-	-	12	-	-	-	-	-	12
-	61	-	-	4 711	-	46	46	-
-	497	-	-	-	-	-	-	-

Tabela 1. Število delavcev konec

	SR Slo- venija	Regije				
		Pomurska	Podravska	Koroška	Savinjska	Spodnje- posavska
Proizv. barvastih kovin	2 371	-	1 608	558	7	-
Predelava barvastih kovin	3 563	-	2 724	295	473	-
Proizvodnja nekov. rudnin	1 158	77	-	-	203	91
Predelava nekov. rudnin	6 591	-	1 187	-	2 110	-
Predelava kovin	34 301	466	4 761	1 712	8 320	1 148
Strojgradnja	16 242	470	2 446	1 864	1 850	626
Proizv. prometnih sredstev	21 336	811	8 740	82	18	551
Ladjedelništvo	336	-	-	-	-	-
Proizv. elektr. stroj., apar.	39 882	1 397	4 530	-	5 569	26
Proizv. baz. kem. izdelkov	4 317	114	298	-	1 002	146
Predelava kem. izdelkov	15 138	62	1 727	111	2 139	310
Proizvodnja kamna in peska	1 480	6	339	148	141	-
Proizv. gradb. mat.	8 277	531	659	60	1 308	420
Proizv. žag. lesa in plošč	8 245	86	423	573	1 566	54
Proizv. konč. les. izd.	25 941	770	2 460	1 443	3 434	811
Proizv. in predel. papirja	8 650	252	921	133	641	1 228
Proizv. preje in tkanin	21 217	239	5 111	-	2 426	-
Proizv. konč. tekst. izd.	30 456	4 404	2 792	1 345	4 277	2 670
Proizv. usnja in krzna	4 349	94	87	274	1 526	-
Proizv. obutve in galant.	10 159	443	544	-	828	-
Predelava kavčuka	3 177	-	276	441	22	-
Proizv. živil. proizvodov	14 661	1 325	2 116	93	719	304
Proizvodnja pijač	4 088	1 124	820	9	485	23
Proizvodnja krmil	457	92	118	-	37	-
Proizv. in pred. tabaka	731	-	-	-	-	-
Grafična dejavnost	5 947	168	946	29	555	36
Proizvodnja raznovrstnih izd.	2 742	-	5	-	342	-
Kmetijstvo in ribištvo	10 603	1 723	2 599	156	1 418	757
Kmetijska proizvodnja	8 772	1 152	2 320	114	1 305	651
Kmetijske storitve	1 489	571	268	30	113	106
Ribištvo	342	-	11	12	-	-
Gozdarstvo	7 975	275	881	990	895	239
Vodno gospodarstvo	1 317	134	138	13	14	-
Gradbeništvo	66 144	2 655	12 822	1 899	6 412	1 705
Visoke gradnje	35 607	1 321	4 508	1 517	3 756	989
Nizke gradnje in hidrog.	15 365	707	4 803	110	1 593	530
Instal. in zaklj. dela	15 172	627	3 511	272	1 063	186
Promet in zveze	37 848	878	5 608	961	4 063	897
Železniški promet	13 486	126	2 511	190	1 930	287
Pomorski promet	1 352	-	-	-	-	-
Zračni promet	621	-	65	-	-	-

leta 1976 po kategorijah (nadaljevanje)

Dolenjska	Goriška	Regije					Osrednje slovenska	Mesto Ljubljana	Obalna skupnost
		Obalno-kraška	Kraška	Gorenjska	Zasavska				
-	198	-	-	-	-	-	-	-	
-	-	-	-	-	-	71	15	-	
94	117	132	-	17	-	427	413	132	
311	-	168	-	452	1 676	687	-	-	
1 251	1 414	1 734	1 251	3 418	310	8 516	5 958	1 393	
-	1 108	643	-	1 075	1 535	4 625	3 884	538	
3 697	1 485	2 410	48	31	-	3 463	2 749	1 979	
-	-	336	-	-	-	-	-	336	
3 414	4 488	551	39	8 509	1 838	9 521	8 740	8	
141	-	228	175	143	363	1 707	1 092	228	
1 362	661	763	781	1 627	26	5 569	3 494	692	
53	-	168	29	129	-	467	322	29	
148	2 716	89	75	183	847	1 241	951	85	
494	485	116	2 227	1 138	45	1 038	83	55	
2 043	2 969	641	2 594	2 224	232	6 320	1 008	451	
-	-	31	233	315	121	3 775	2 731	31	
1 586	1 044	90	-	5 246	-	5 475	1 481	-	
3 121	1 305	348	65	2 815	732	6 582	3 786	42	
-	-	-	-	187	-	2 181	-	-	
424	1 043	-	-	4 561	503	1 813	436	-	
-	-	-	-	2 089	-	349	268	-	
542	1 676	1 589	521	855	155	4 766	3 670	1 476	
-	390	242	25	-	-	970	957	194	
-	17	-	51	-	-	142	142	-	
-	-	-	-	-	-	731	731	-	
34	116	170	68	442	23	3 360	3 243	170	
-	-	1 017	-	813	49	516	325	1 017	
319	391	537	421	412	49	1 821	550	421	
256	311	291	385	364	45	1 578	453	183	
33	75	14	32	41	4	202	63	6	
30	5	232	4	7	-	41	34	232	
751	582	56	800	1 023	36	1 447	289	5	
162	160	192	-	159	30	315	295	192	
2 245	4 689	3 385	911	5 325	2 032	22 064	18 476	2 788	
1 497	3 448	1 914	709	3 201	858	11 889	9 537	1 539	
426	665	545	89	699	775	4 423	4 185	477	
322	576	926	113	1 425	399	5 752	4 754	772	
1 591	2 185	5 670	1 612	2 939	583	10 861	9 277	4 428	
718	651	1 179	676	830	159	4 229	3 842	120	
-	-	1 350	-	-	-	2	2	1 350	
-	-	-	-	456	-	100	100	-	

Tabela 1. Število delavcev konec

	SR Slo- venija	Regije				
		Pomurska	Podravska	Koroška	Savinjska	Spodnje- posavska
Cestni promet	14 508	473	2 118	650	1 523	484
Mestni promet	730	-	35	-	-	-
Prekladalne storitve	2 252	-	65	-	113	-
PTT storitve	4 899	279	814	121	497	126
Trgovina	65 627	2 429	10 603	1 542	7 187	1 249
Trgovina na drobno	41 013	1 937	6 928	1 379	4 575	1 037
Trgovina na debelo	19 350	466	3 666	163	2 350	212
Zunanja trgovina	5 264	26	9	-	262	-
Gostinstvo in turizem	20 414	821	2 367	497	2 623	603
Gostinstvo	19 142	796	2 256	495	2 588	603
Turistično posredovanje	1 272	25	111	2	35	-
Obrt in osebne storitve	22 356	368	4 307	686	3 456	679
Obrtne storitve, popravila	20 839	363	3 981	650	3 278	669
Osebne storitve	1 517	5	326	36	178	10
Stanovanj. - komunal. dejav.	9 109	125	894	118	1 210	118
Urejanje naselja in prost.	1 335	32	-	20	314	1
Stanovanjska dejavnost	1 373	-	200	-	188	-
Komunalne dejavnosti	6 401	93	694	98	708	117
Finance idr. posl. stor.	21 164	352	2 822	192	1 453	184
Bančništvo	7 015	214	869	130	562	98
Zavarovanje posesti, oseb	2 166	78	355	-	206	62
Storitve na podr. prometa	3 470	16	349	20	159	20
Projekt. idr. dejav.	4 495	23	607	42	438	-
Geološko raziskovanje	1 029	-	-	-	-	-
Raziskoval. - razvojno delo	1 475	21	121	-	34	-
Poslovne storitve	1 514	-	521	-	54	4
NEGOSPODARSTVO	105 267	4 670	15 875	2 940	10 376	2 292
Izobraževanje in kultura	39 867	1 646	5 504	953	3 504	843
Izobraževanje	27 794	1 506	4 484	867	3 141	810
Znan. razisk. dejav.	4 220	-	167	7	59	-
Kultura, umetnost, inform.	7 366	135	804	59	278	33
Telesna kultura in šport	487	5	49	20	26	-
Zdravstvo in soc. varstvo	35 551	1 587	6 447	1 140	4 003	698
Zdravstvena zaščita	25 236	1 147	4 273	910	3 006	493
Socialno varstvo	10 315	440	2 174	230	997	205

leta 1976 po kategorijah (nadaljevanje)

Regije							Mesto Ljubljana	Obalna skupnost
Dolenjska	Goriška	Obalno- kraška	Kraška	Gorenjska	Zasavska	Osrednje slovenska		
619	1 204	1 159	815	1 149	316	3 998	3 076	1 038
-	-	-	-	113	-	582	568	-
18	-	1 660	-	-	-	396	396	1 660
236	330	322	121	391	108	1 554	1 293	260
1 843	3 284	3 922	1 390	5 160	981	26 037	23 407	2 900
1 529	2 621	2 720	1 235	3 982	871	12 199	9 815	1 920
304	559	975	155	1 002	110	9 388	9 142	876
10	104	227	-	176	-	4 450	4 450	104
558	1 157	2 578	746	2 619	322	5 523	4 719	2 205
556	1 139	2 423	648	2 547	321	4 770	3 974	2 091
2	18	155	98	72	1	753	745	114
583	1 061	562	347	3 607	452	6 248	5 445	408
566	1 050	443	341	3 414	409	5 675	4 877	304
17	11	119	6	193	43	573	568	104
393	360	318	235	829	265	4 244	3 620	246
38	197	10	-	-	149	574	431	10
29	-	-	21	71	5	859	828	-
326	163	308	214	758	111	2 811	2 361	236
574	837	1 885	164	1 469	371	10 861	10 529	1 616
175	364	487	90	459	107	3 460	3 263	434
90	133	259	68	238	41	636	598	258
20	225	784	2	242	-	1 633	1 633	570
76	115	168	4	286	223	2 513	2 434	168
-	-	-	-	-	-	1 029	1 029	-
206	-	163	-	135	-	795	795	163
7	-	24	-	109	-	795	777	23
4 065	5 535	6 111	1 623	7 485	2 061	42 234	37 314	5 049
1 296	1 733	1 811	612	2 665	762	18 538	16 606	1 569
1 162	1 561	1 352	580	2 367	714	9 250	7 477	1 138
-	2	15	-	-	-	3 970	3 914	15
118	152	428	29	238	46	5 046	4 949	400
16	18	16	3	60	2	272	266	16
1 450	2 043	2 288	453	2 647	762	12 033	10 356	1 990
1 237	1 496	1 617	322	1 794	643	8 298	7 529	1 385
213	547	671	131	853	119	3 735	2 827	605

Tabela 1. Število delavcev konec

	SR Slo- venija	Regije				
		Pomurska	Podravska	Koroška	Savinjska	Spodnje- posavska
Družb. organiz. in skup.	29 849	1 437	3 924	847	2 869	751
Skupščine, organi	22 187	1 085	3 056	651	2 088	510
Samoupr. inter. skupnosti	4 478	208	610	154	550	179
Združenja ozdov	1 024	74	45	3	32	4
Družb. - pol. organiz.	2 160	70	213	39	199	58
MOŠKI						
GOSPODARSTVO	357 234	14 384	59 015	13 352	47 282	10 440
Industrija in rudarstvo	185 084	7 578	30 566	8 676	28 638	5 895
Elektrogospodarstvo	5 829	464	754	338	920	533
Pridobivanje premoga	8 058	-	-	-	4 299	403
Proizv. naftnih derivatov	425	343	76	-	-	-
Črna metalurgija	7 510	-	577	2 059	1 242	-
Pridob. rud. barv. kovin	1 070	-	-	578	-	-
Proizv. barvastih kovin	1 901	-	1 396	355	6	-
Predelava barvastih kovin	2 585	-	2 004	283	241	-
Proizvodnja nekov. rudnin	967	66	-	-	178	84
Predelava nekov. rudnin	3 840	-	914	-	1 223	-
Predelava kovin	24 236	337	3 828	1 234	5 824	1 045
Strojgradnja	13 087	431	1 980	1 476	1 635	544
Proizv. prometnih sredstev	16 023	716	6 663	76	16	448
Ladjedelništvo	309	-	-	-	-	-
Proizv. elektr. stroj., apar.	18 481	770	2 674	-	2 245	9
Proizv. baz. kem. izdelkov	2 916	101	183	-	740	129
Predelava kem. izdelkov	7 865	49	786	52	1 235	203
Proizvodnja kamna in peska	1 356	6	311	127	140	-
Proizv. gradb. mat.	6 518	431	514	56	1 042	376
Proizv. žag. lesa in plošč	6 094	75	357	500	1 238	49
Proizv. konč. les. izd.	15 710	635	1 650	838	2 169	574
Proizv. in predel. papirja	5 467	111	1 104	64	453	1 049
Proizv. preje in tkanin	7 275	55	1 899	-	853	-
Proizv. konč. tekst. izd.	4 707	968	271	121	681	290
Proizv. usnja in krzna	2 533	54	58	194	878	-
Proizv. obutve in galant.	2 702	181	146	-	93	-
Predelava kavčuka	2 059	-	144	231	15	-
Proizv. živil. proizvodov	8 273	926	1 251	73	473	120
Proizvodnja pijač	2 375	667	458	6	310	16
Proizvodnja krmil	381	82	98	-	29	-
Proizv. in pred. tobaka	222	-	-	-	-	-
Grafična dejavnost	3 201	110	468	15	320	23
Proizv. raznovrstnih izd.	1 103	-	2	-	140	-

leta 1976 po kategorijah (nadaljevanje)

Dolenjska	Goriška	Regije					Osrednje slovenska	Mesto Ljubljana	Obalna skupnost
		Obalno kraška	Kraška	Gorenjska	Zasavska				
1 319	1 759	2 012	558	2 173	537	11 663	10 352	1 490	
1 084	1 374	1 650	439	1 747	367	8 136	7 115	1 171	
159	256	252	63	268	129	1 650	1 451	224	
2	9	9	3	4	2	837	825	9	
74	120	101	53	154	39	1 040	961	86	
16 573	23 019	19 550	9 223	36 491	11 377	96 528	73 372	15 260	
10 226	12 674	6 399	4 718	21 358	7 838	40 518	26 145	4 849	
469	348	163	54	325	509	952	710	75	
258	-	-	-	-	2 982	116	-	-	
-	-	6	-	-	-	-	-	6	
-	61	-	-	3 557	-	14	14	-	
-	492	-	-	-	-	-	-	-	
-	144	-	-	-	-	-	-	-	
-	-	-	-	-	-	57	10	-	
80	80	118	-	14	749	347	-	118	
181	-	109	-	352	-	318	205	-	
1 077	1 124	973	749	2 371	249	5 425	3 862	700	
-	897	439	-	673	1 158	3 854	3 166	348	
2 767	1 194	1 550	47	27	-	2 519	1 937	1 264	
-	-	309	-	-	-	-	-	309	
1 312	1 935	208	9	3 712	686	4 921	4 589	4	
109	-	152	122	79	288	1 013	664	152	
435	361	354	396	1 044	3	2 947	1 641	304	
44	-	157	29	123	-	419	295	27	
124	1 903	67	66	170	721	1 048	796	63	
270	407	99	1 437	838	45	779	78	49	
1 261	1 698	415	1 362	1 307	175	3 626	644	290	
-	-	13	86	148	43	2 396	1 611	13	
699	331	23	-	1 882	-	1 533	363	-	
617	131	33	2	416	38	1 139	654	-	
-	-	-	-	142	-	1 207	-	-	
155	211	-	-	1 543	57	316	109	-	
-	-	-	-	1 466	-	203	188	-	
354	1 056	767	280	490	95	2 388	1 791	706	
-	227	113	24	-	-	554	542	90	
-	13	-	48	-	-	111	111	-	
-	-	-	-	-	-	222	222	-	
14	61	79	7	258	13	1 833	1 772	79	
-	-	252	-	421	27	261	171	252	

Tabela 1. Število delavcev konec

	SR Slo- venija	Regije				
		Pomurska	Podravska	Koroška	Savinjska	Spodnje- posavska
Kmetijstvo in ribištvo	6 788	1 200	1 596	96	737	464
Kmetijska proizvodnja	5 347	763	1 383	69	652	382
Kmetijske storitve	1 134	437	203	17	85	82
Ribištvo	307	-	10	10	-	-
Gozdarstvo	6 740	252	759	805	726	200
Vodno gospodarstvo	1 190	128	127	12	13	-
Gradbeništvo	59 525	2 469	11 232	1 688	5 765	1 616
Visoke gradnje	32 242	1 243	3 962	1 361	3 392	921
Nizke gradnje in hidrogradnje	13 772	637	4 228	100	1 391	523
Instal. in zaklj. dela	13 511	589	3 042	227	982	172
Promet in zveze	31 419	749	4 583	823	3 515	782
Železniški promet	11 722	121	2 222	175	1 739	259
Pomorski promet	1 252	-	-	-	-	-
Zračni promet	371	-	42	-	-	-
Cestni promet	12 273	439	1 758	579	1 413	445
Mestni promet	661	-	29	-	-	-
Prekladalne storitve	1 966	-	44	-	96	-
PTT storitve	2 724	189	488	69	271	78
Trgovina	26 750	1 195	4 276	475	3 030	562
Trgovina na drobno	13 474	826	2 191	366	1 517	417
Trgovina na debelo	10 980	358	2 082	109	1 358	145
Zunanja trgovina	2 296	11	3	-	115	-
Gostinstvo in turizem	5 068	232	505	50	488	139
Gostinstvo	4 592	218	476	50	478	139
Turistično posredovanje	4 776	14	29	-	10	-
Obrt in osebne storitve	18 053	315	3 472	595	2 846	634
Obrtne storitve, popravila	17 849	311	3 430	595	2 823	631
Osebne storitve	204	4	42	-	23	3
Stanovanj.- komunal.dejav.	7 037	112	609	81	947	86
Urejanje naselja in prost.	958	22	-	8	218	1
Stanovanjska dejavnost	571	-	78	-	116	-
Komunalne dejavnosti	5 508	90	531	73	613	85
Finance idr. posl. stor.	9 580	154	1 290	51	577	62
Bančništvo	1 370	55	143	20	77	13
Zavarovanje posesti, oseb	1 144	61	158	-	102	38
Storitve na podr. prometa	1 769	9	188	8	64	-

leta 1976 po kategorijah (nadaljevanje)

Dolenjska	Goriška	Obalno kraška	Regije				Osrednje slovenska	Mesto Ljubljana	Obalna skupnost
			Kraška	Gorenjska	Zasavska				
211	322	489	254	228	29	1 162	305	381	
157	261	253	224	186	26	991	242	152	
28	56	12	26	35	3	150	46	5	
26	5	224	4	7	-	21	17	224	
633	526	45	711	856	33	1 194	240	5	
147	145	176	-	139	30	273	253	176	
1 977	4 275	3 070	835	4 772	1 888	19 938	16 628	2 530	
1 297	3 110	1 727	657	2 876	753	10 943	8 774	1 392	
377	617	496	85	647	757	3 914	3 683	429	
303	548	847	93	1 249	378	5 081	4 171	709	
1 339	1 789	5 009	1 318	2 312	511	8 689	7 365	3 910	
634	565	1 051	536	708	147	3 569	3 213	109	
-	-	1 251	-	-	-	1	1	1 251	
-	-	-	-	289	-	40	40	-	
569	1 031	1 028	717	988	301	3 455	2 629	912	
-	-	-	-	102	-	530	516	-	
14	-	1 496	-	-	-	316	316	1 496	
122	193	183	65	225	63	778	650	142	
837	1 359	1 991	634	1 807	264	10 320	9 440	1 479	
605	928	1 196	521	1 141	196	3 570	2 893	822	
223	376	680	113	586	68	4 882	4 679	603	
9	55	115	-	80	-	1 868	1 868	54	
153	333	872	201	643	40	1 412	1 265	763	
15	330	819	130	630	40	1 131	987	730	
2	3	53	71	13	-	281	278	33	
474	934	404	300	2 987	392	4 700	4 034	266	
473	934	380	299	2 962	390	4 621	3 955	245	
1	-	24	1	25	2	79	79	21	
357	333	226	195	713	198	3 180	2 651	164	
35	171	4	-	-	114	385	266	4	
14	-	-	6	36	-	321	310	-	
308	162	222	189	677	84	2 474	2 075	160	
219	329	869	57	676	154	5 142	5 046	737	
26	70	85	13	66	9	793	763	77	
49	78	183	39	130	14	292	271	183	
11	105	373	2	170	-	839	839	250	

Tabela 1. Število delavcev konec

	SR Slo- venija	Regije				
		Pomurska	Podravska	Koroška	Savinjska	Spodnje- posavska
Projekt. idr. dejav.	2 790	17	349	23	292	11
Geološko raziskovanje	917	-	-	-	-	-
Raziskoval.-razvojno delo	832	12	59	-	25	-
Poslovne storitve	758	-	393	-	17	-
NEGOSPODARSTVO	34 113	1 566	4 719	802	2 945	681
Izobraževanje in kultura	13 932	452	1 720	209	966	184
Izobraževanje	7 765	387	1 233	184	807	173
Znan. razisk. dejav.	2 198	-	91	1	24	-
Kultura, umetnost, inform.	3 684	60	365	20	117	11
Telesna kultura in šport	285	5	31	4	18	-
Zdravstvo in soc. varstvo	5 986	318	1 181	189	687	106
Zdravstvena zaščita	4 647	273	823	156	576	94
Socialno varstvo	1 339	45	358	33	111	12
Družb. organiz. in skup.	14 195	796	1 818	404	1 292	391
Skupščine, organi	11 250	631	1 566	347	993	232
Samoupr. inter. skupnosti	1 471	72	149	35	183	121
Združenja ozdov	438	47	15	1	19	2
Družb.-pol. organiz.	1 036	46	88	21	97	36
ŽENSKE						
GOSPODARSTVO	228 390	9 227	32 535	6 522	28 555	5 517
Industrija in rudarstvo	137 983	6 273	17 943	4 144	18 468	3 631
Elektrogospodarstvo	1 355	36	227	52	172	112
Pridobivanje premoga	685	-	-	-	286	34
Proizv. naftnih derivatov	117	77	34	-	-	-
Črna metalurgija	2 176	-	203	598	189	-
Pridob. rud in barv. kovin	30	-	-	25	-	-
Proizv. barvastih kovin	470	-	212	203	1	-
Predelava barvastih kovin	978	-	720	12	232	-
Proizvodnja nekov. rudnin	191	11	-	-	25	7
Predelava nekov. rudnin	2 745	-	273	-	887	-
Predelava kovin	10 065	129	933	478	2 496	103
Strojegradnja	3 155	39	466	388	215	82
Proizv. prometnih sredstev	5 313	95	2 077	6	2	103
Ladjedelništvo	27	-	-	-	-	-
Proizv. elektr. stroj., apar.	21 401	627	1 856	-	3 324	17
Proizv. baz. kem. izdelkov	1 401	13	115	-	262	17
Predelava kem. izdelkov	7 273	13	941	59	904	107
Proizvodnja kamna in peska	124	-	28	21	1	-
Proizv. gradb. mat.	1 759	100	145	4	266	44
Proizv. žag. lesa in plošč	2 151	11	66	73	328	5

leta 1976 po kategorijah (nadaljevanje)

	Regije						Mesto Ljubljana	Obalna skupnost
	Dolenjska	Goriška	Obalno kraška	Kraška	Gorenjska	Zasavska		
39	76	101	3	194	131	1 554	1 512	101
-	-	-	-	-	-	917	917	-
94	-	112	-	66	-	464	464	112
-	-	15	-	50	-	283	280	14
1 327	1 662	2 084	442	2 232	542	15 111	13 860	1 655
339	429	543	116	781	237	7 956	7 548	497
265	351	323	108	654	221	3 059	2 701	288
-	2	9	-	-	-	2 071	2 056	9
60	67	201	6	98	15	2 664	2 632	190
14	9	10	2	29	1	162	159	10
268	370	455	73	400	100	1 839	1 508	396
254	317	347	70	300	96	1 341	1 172	291
14	53	108	3	100	4	498	336	105
720	863	1 086	253	1 051	205	5 316	4 804	762
643	730	968	202	905	143	3 890	3 466	660
35	62	70	20	70	45	609	561	63
1	5	5	1	2	1	339	336	5
41	66	43	30	74	16	478	441	34
12 013	13 906	11 250	5 640	28 459	6 126	68 640	50 757	8 921
9 341	9 545	5 296	3 519	20 050	4 544	35 229	21 377	4 123
107	81	54	1	103	103	307	287	29
18	-	-	-	-	333	14	-	-
-	-	6	-	-	-	-	-	6
-	-	-	-	1 154	-	32	32	-
-	5	-	-	-	-	-	-	-
-	54	-	-	-	-	-	5	-
-	-	-	-	-	-	14	-	-
14	37	14	-	3	-	80	-	-
130	-	59	-	100	927	369	208	14
174	290	761	502	1 047	61	3 091	2 096	693
-	211	204	-	402	377	771	718	190
930	291	860	1	4	-	944	812	715
-	-	27	-	-	-	-	-	27
2 102	2 553	343	30	4 797	1 152	4 600	4 151	4
32	-	76	53	64	75	694	428	76
927	300	409	385	583	23	2 622	1 853	388
9	-	11	-	6	-	48	27	2
24	813	22	9	13	126	193	155	22
224	78	17	790	300	-	259	5	6

Tabela 1. Število delavcev konec

	SR Slo- venija	Regije				
		Pomurska	Podravska	Koroška	Savinjska	Spodnje- posavska
Proizv. končnih les. izd.	10 231	135	810	605	1 265	237
Proizv. in predel. papirja	3 183	141	817	69	188	179
Proizv. preje in tkanin	13 942	184	3 212	-	1 573	-
Proizv. konč. tekst. izd.	25 749	3 436	2 521	1 224	3 596	2 380
Proizv. usnja in krzna	1 816	40	29	80	648	-
Proizv. obutve in galant.	7 457	262	398	-	735	-
Predelava kavčuka	1 118	-	132	210	7	-
Proizv. živil. proizvodov	6 388	399	865	20	246	184
Proizvodnja pijač	1 713	457	362	3	175	7
Proizvodnja krmil	76	10	20	-	8	-
Proizv. in pred. tobaka	509	-	-	-	-	-
Grafična dejavnost	2 746	58	478	14	235	13
Proizv. raznovrstnih izd.	1 639	-	3	-	202	-
Kmetijstvo in ribištvo	3 815	523	1 003	60	681	293
Kmetijska proizvodnja	3 425	389	937	45	653	269
Kmetijske storitve	355	134	65	13	28	24
Ribištvo	35	-	1	2	-	-
Gozdarstvo	1 235	23	122	185	169	39
Vodno gospodarstvo	127	6	11	1	1	-
Gradbeništvo	6 619	186	1 590	211	647	89
Visoke gradnje	3 365	78	546	156	364	68
Nizke gradnje in hidrog.	1 593	70	575	10	202	7
Instal. in zaklj. dela	1 661	38	469	45	81	14
Promet in zveze	6 429	129	1 025	138	418	115
Železniški promet	1 764	5	289	15	195	28
Pomorski promet	100	-	-	-	-	-
Zračni promet	250	-	23	-	-	-
Cestni promet	1 785	34	360	71	110	39
Mestni promet	69	-	6	-	-	-
Prekladalne storitve	286	-	21	-	17	-
PTT storitve	2 175	90	326	52	826	48
Trgovina	38 877	1 234	6 327	1 067	4 757	687
Trgovina na drobno	27 539	1 111	4 737	1 013	3 058	620
Trgovina na debelo	8 370	108	1 584	54	992	67
Zunanja trgovina	2 968	15	6	-	107	-
Gostinstvo in turizem	15 346	589	1 862	447	2 135	464
Gostinstvo	14 550	578	1 780	445	2 110	464
Turistično posredovanje	7 986	11	82	2	25	-

leta 1976 po kategorijah (nadaljevanje)

Dolenjska	Goriška	Regije					Osrednje slovenska	Mesto Ljubljana	Obalna skupnost
		Obalno kraška	Kraška	Gorenjska	Zasavska				
782	1 271	226	1 232	917	57	2 694	364	161	
-	-	18	147	167	78	1 379	1 120	18	
887	713	67	-	3 364	-	3 942	1 118	-	
2 504	1 174	315	63	2 399	694	5 443	3 132	42	
-	-	-	-	45	-	974	-	-	
269	832	-	-	3 018	446	1 497	327	-	
-	-	-	-	623	-	146	80	-	
188	620	822	241	365	60	2 378	1 879	770	
-	163	129	1	-	-	416	415	104	
-	4	-	3	-	-	31	31	-	
-	-	-	-	-	-	509	509	-	
20	55	91	61	184	10	1 527	1 471	91	
-	-	765	-	392	22	255	154	765	
108	69	48	167	184	20	659	245	40	
99	50	38	161	178	19	587	211	31	
5	19	2	6	6	1	52	17	1	
4	-	8	-	-	-	20	17	8	
118	56	11	89	167	3	253	49	-	
15	15	16	-	20	-	42	42	16	
268	414	315	76	553	144	2 126	1 848	258	
200	338	187	52	325	105	946	763	147	
49	48	49	4	52	18	509	502	48	
19	28	79	20	176	21	671	583	63	
252	396	661	294	627	72	2 172	1 912	518	
84	86	128	140	122	12	660	629	11	
-	-	99	-	-	-	1	1	99	
-	-	-	-	167	-	60	60	-	
50	173	131	98	161	15	543	447	126	
-	-	-	-	11	-	52	52	-	
4	-	164	-	-	-	80	80	164	
114	137	139	56	166	45	776	643	118	
1 006	1 925	1 931	756	3 353	717	15 717	13 967	1 421	
924	1 693	1 524	714	2 841	675	8 629	6 922	1 098	
81	183	295	42	416	42	4 506	4 463	273	
1	49	112	-	96	-	2 582	2 582	50	
405	824	1 706	545	1 976	282	4 111	3 454	1 442	
405	809	1 604	518	1 917	281	3 639	2 987	1 361	
-	15	102	27	59	1	472	467	81	

Tabela 1. Število delavcev konec

	SR Slo- venija	Regije				
		Pomurska	Podravska	Koroška	Savinjska	Spodnje- posavska
Obrt in osebne storitve	4 303	53	835	91	610	45
Obrtne storitve, popravila	2 990	52	551	55	455	38
Osebne storitve	1 313	1	284	36	155	7
Stanovanj.-komunal.dejav.	2 072	13	285	37	263	32
Urejanje naselja in prost.	377	10	-	12	96	-
Stanovanjska dejavnost	802	-	122	-	72	-
Komunalne dejavnosti	893	3	163	25	95	32
Finance idr. posl. stor.	11 584	198	1 532	141	876	122
Bančništvo	5 645	159	726	110	485	85
Zavarovanje posesti, oseb	1 022	17	197	-	104	24
Storitve na podr. prometa	1 682	7	161	12	95	-
Projekt. idr. dejav.	1 724	6	258	19	146	9
Geološko raziskovanje	112	-	-	-	-	-
Raziskoval.-razvojno delo	643	9	62	-	9	-
Poslovne storitve	756	-	128	-	37	4
NEGOSPODARSTVO	71 154	3 104	11 156	2 138	7 431	1 611
Izobraževanje in kultura	25 935	1 194	3 784	744	2 538	659
Izobraževanje	20 029	1 119	3 251	683	2 334	637
Znan. razisk. dejav.	2 022	-	76	6	35	-
Kultura, umetnost, inform.	3 682	75	439	39	161	22
Telesna kultura in šport	202	-	18	16	8	-
Zdravstvo in soc. varstvo	29 565	1 269	5 266	951	3 316	592
Zdravstvena zaščita	20 589	874	3 450	754	2 430	399
Socialno varstvo	8 976	395	1 816	197	886	193
Družb. organiz. in skup.	15 654	641	2 106	443	1 577	360
Skupščine, organi	10 937	454	1 490	304	1 095	278
Samoupr. inter. skupnosti	3 007	136	461	119	367	58
Združenja ozdov	586	27	30	2	13	2
Družb. - pol. organiz.	1 124	24	125	18	102	22
VRSTE POKLICEV						
Kmetovalci in podobni de- lavci	14 003	1 183	2 502	854	1 511	593
Kmetovalci	6 229	917	1 549	104	697	323
Ribiči in lovci	336	15	22	9	8	1
Gozdni delavci	7 438	251	931	741	806	269

leta 1976 po kategorijah (nadaljevanje)

Dolenjska	Goriška	Regije					Osrednje slovenska	Mesto Ljubljana	Obalna skupnost
		Obalno kraška	Kraška	Gorenjska	Zasavska				
109	127	158	47	620	60	1 548	1 411	142	
93	116	63	42	452	19	1 054	922	59	
16	11	95	5	168	41	494	489	83	
36	27	92	40	116	67	1 064	969	82	
3	26	6	-	-	35	189	165	6	
15	-	-	15	35	5	538	518	-	
18	1	86	25	81	27	337	286	76	
355	508	1 016	107	793	217	5 719	5 483	879	
149	294	402	77	393	98	2 667	2 500	357	
41	55	76	29	108	27	344	327	75	
9	120	411	1	72	-	794	794	320	
37	39	67	-	92	92	959	922	67	
-	-	-	-	-	-	112	112	-	
112	-	51	-	69	-	331	331	51	
7	-	9	-	59	-	512	497	9	
2 738	3 873	4 027	1 181	5 253	1 519	27 123	23 454	3 394	
957	1 304	1 268	496	1 884	525	10 582	9 058	1 072	
897	1 210	1 029	472	1 713	493	6 191	4 776	850	
-	-	6	-	-	-	1 899	1 858	6	
58	85	227	23	140	31	2 382	2 317	210	
2	9	6	1	31	1	110	107	6	
1 182	1 673	1 833	380	2 247	662	10 194	8 848	1 594	
983	1 179	1 270	252	1 494	547	6 957	6 357	1 094	
199	494	563	128	753	115	3 237	2 491	500	
599	896	926	305	1 122	332	6 347	5 548	728	
441	644	682	237	842	224	4 246	3 649	511	
124	194	182	43	198	84	1 041	890	161	
1	4	4	2	2	1	498	489	4	
33	54	58	23	80	23	562	520	52	
728	883	672	737	1 031	104	3 205	1 462	561	
168	290	311	234	243	32	1 361	717	238	
19	15	137	13	19	2	76	33	137	
541	578	224	490	769	70	1 768	712	186	

Tabela 1. Število delavcev konec

	SR Slo- venija	Regije				
		Pomurska	Podravska	Koroška	Savinjska	Spodnje- posavska
Rudarji, industrijski in podobni delavci	351 237	13 940	54 939	12 666	49 004	10 301
Rudarji	9 161	35	266	356	3 497	342
Proizvajalci in obdelovalci kovin	18 120	278	3 546	1 561	4 003	292
Oblikovalci in predelovalci kovin	47 998	1 011	10 656	2 389	6 377	1 392
Mehaniki in monterji	18 982	734	3 391	548	1 579	431
Instalaterji	5 012	197	929	166	773	41
Juvelirji, zlatarji in bižuterji	441	1	3	-	369	-
Elektrikarji in elektromehaniki	26 793	974	3 323	501	3 576	325
Keramiki in steklarji	5 548	310	537	36	2 004	40
Kemijski in podobni delavci	7 376	242	1 120	77	744	73
Obdelovalci lesa	7 933	115	404	421	1 370	230
Oblikovalci lesa	18 483	726	2 489	909	2 119	816
Izdelovalci tekstila	20 355	432	4 381	440	2 481	36
Predelovalci tekstila	21 539	3 287	2 110	769	2 809	2 075
Obdelovalci kož in krzna	2 732	77	75	152	880	2
Predelovalci usnja in krzna	1 786	3	187	24	443	5
Čevljarji	6 320	404	299	255	381	1
Gumarji in predelovalci plastičnih mas	5 876	111	622	219	637	20
Obdelovalci kamna	513	13	87	85	42	7
Gradbeni delavci	37 685	1 464	5 963	1 466	4 472	1 550
Proizvajalci cementa in podobni	2 179	46	329	10	52	5
Ličarji	4 866	165	1 356	69	512	98
Proizvajalci papirja	3 146	2	428	4	425	600
Tiskarji in knjigovezi	6 005	145	749	59	661	53
Predelovalci papirja	1 892	175	750	-	99	34
Obdelovalci in predelovalci tobaka	450	6	11	-	-	-
Proizvajalci živilskih proizvodov	8 400	790	1 583	127	770	279
Proizvajalci pijač	1 903	116	346	47	186	88
Ostali industrijski in obrtni delavci	696	-	30	1	9	-
Opravniki stabilnih strojev in naprav	59 217	239	959	330	786	195
Opravniki gradbenih in podobnih strojev	3 093	115	347	105	464	133
Opravniki transportnih sredstev	26 837	1 007	3 891	793	3 024	709
Opravniki dvigal, nosači in skladiščni delavci	23 200	720	3 772	747	3 460	429
Trgovsko osebje	49 493	2 164	8 331	1 299	5 857	1 119
Storitveno osebje	511 451	2 532	7 561	1 507	5 990	1 370
Gostinci	23 779	1 152	3 023	675	2 775	698
Delavci za osebno nego	1 132	21	239	14	102	7
Delavci pri vzdrževanju čistoče	25 445	1 344	4 195	805	2 922	644
Ostali storitveni delavci	785	15	104	13	191	21
Osebje družbenega varstva	12 021	462	1 797	348	1 223	281
Upravni, administrativni in podobni delavci	96 132	3 090	14 743	2 726	10 109	2 001
Upravni in administrativni delavci	51 814	1 604	7 845	1 541	5 266	980

leta 1976 po kategorijah (nadaljevanje)

Dolenjska	Goriška	Regije					Osrednje slovenska	Mesto Ljubljana	Obalna skupnost
		Obalno kraška	Kraška	Gorenjska	Zasavska				
18 953	23 465	16 094	9 123	41 198	12 195	89 359	61 831	12 479	
233	468	61	39	20	2 806	1 038	736	26	
296	1 030	699	268	3 054	335	2 758	1 993	594	
2 035	3 007	1 937	848	5 225	1 819	11 302	8 349	1 443	
1 930	1 209	1 305	530	2 188	318	4 819	4 046	1 102	
169	141	357	33	277	143	1 786	1 516	344	
-	1	1	-	22	30	14	13	1	
2 239	2 690	939	301	4 647	1 043	6 235	5 033	497	
107	258	129	7	196	1 239	685	508	25	
720	162	230	362	448	199	2 999	1 985	224	
718	564	322	1 341	791	85	1 572	249	254	
1 342	1 462	456	1 341	2 135	370	4 318	1 469	322	
1 339	901	153	49	4 135	31	5 977	2 700	25	
2 325	1 188	352	176	1 813	724	3 911	2 021	174	
4	3	3	1	13	2	1 520	66	3	
-	2	1	3	19	10	1 089	146	1	
342	757	43	-	3 232	336	270	139	43	
197	510	364	275	2 156	13	752	448	364	
10	7	26	4	74	13	145	134	16	
1 442	2 373	1 914	865	3 227	725	12 224	9 666	1 463	
6	1 330	98	12	22	163	106	61	98	
220	406	347	83	373	88	1 149	856	314	
7	-	-	160	101	-	1 419	1 237	-	
52	131	194	71	608	37	3 245	3 111	189	
4	34	63	1	154	4	574	165	62	
1	1	13	-	-	-	418	418	13	
117	541	945	347	583	92	2 226	1 556	767	
135	346	79	3	84	1	472	378	57	
2	9	493	2	11	2	137	120	472	
236	372	220	152	744	262	1 422	1 027	150	
182	286	176	30	187	60	1 008	873	118	
1 207	1 901	2 603	1 185	2 164	506	7 847	6 392	1 989	
1 336	1 375	1 571	634	2 945	739	5 922	4 420	1 329	
1 878	2 849	2 934	1 044	4 220	1 077	16 721	14 092	2 295	
2 066	3 011	4 183	1 266	5 686	1 224	14 745	12 122	3 457	
966	1 580	2 448	739	3 052	466	6 205	4 920	2 040	
17	12	93	7	92	46	482	478	81	
1 062	1 356	1 486	486	2 503	697	7 945	6 623	1 188	
21	63	156	34	39	15	113	101	148	
683	776	840	249	1 042	243	4 077	3 335	590	
3 461	5 209	6 447	2 076	8 787	1 998	35 485	30 875	4 947	
1 848	2 685	3 514	900	4 450	1 074	20 107	17 794	2 771	

Tabela 1. Število delavcev konec

	SR Slo- venija	Regije				
		Pomurska	Podravska	Koroška	Savinjska	Spodnje- posavska
Delavci pri računovodskih in blagaj- niških delih	34 702	1 134	5 148	895	3 722	768
Delavci manipulativnih del v prometu in zvezah	9 616	352	1 750	290	1 121	253
Vodilno osebje	19 874	717	2 713	646	2 168	369
Člani skupščin, DPS in funkcionarji	1 360	75	108	44	105	46
Voditelji in organizatorji dela v ozdu	17 894	630	2 548	585	2 014	320
Voditelji zbornic, SIS, DPO in DO	620	12	57	17	49	3
STROKOVNJAKI IN UMETNIKI	90 593	3 360	14 273	2 585	9 653	1 934
Strokovnjaki fizike in kemije	2 023	26	244	35	192	38
Strokovnjaki tehnike in tehnologije	20 864	447	3 287	470	2 320	412
Prometni strokovnjaki	659	8	54	5	43	39
Strokovnjaki naravoslovnih ved	2 183	108	407	91	187	43
Strokovnjaki medicinskih ved	19 935	722	3 330	645	2 279	388
Ostali strokovnjaki	21 116	744	2 912	588	2 129	371
Učno osebje	22 448	1 298	3 863	744	2 444	639
Umetniki in umetniški sodelavci	1 365	7	176	7	59	4
Delavci na področju telesne vzgoje	73	4	14	2	6	1
Ostali poklici	6 324	829	552	181	692	280
ŽENSKE						
Kmetovalci in podobni de- lavci	3 240	314	710	113	466	144
Kmetovalci	2 616	310	653	65	392	123
Ribiči in lovci	13	-	1	-	-	1
Gozdni delavci	611	4	56	48	74	20
Rudarji, industrijski in po- dobni delavci	100 726	4 779	12 866	2 843	13 546	2 665
Rudarji	140	5	11	8	15	4
Proizvajalci in obdelovalci kovin	3 409	17	417	181	1 114	1
Oblikovalci in predelovalci kovin	7 841	59	1 280	411	945	7
Mehaniki in monterji	1 949	8	228	8	95	40
Instalaterji	372	2	62	1	111	-
Juvelirji, zlatarji in bižuterji	287	-	-	-	257	-
Elektrikarji in elektromehaniki	11 308	443	901	8	1 502	30
Keramiki in steklarji	2 343	62	153	13	817	6
Kemijski in podobni delavci	2 893	13	328	44	254	2
Obdelovalci lesa	2 879	11	57	137	399	45
Oblikovalci lesa	5 205	88	639	286	492	174
Izdelovalci tekstila	15 378	346	3 185	417	1 858	29
Predelovalci tekstila	19 382	2 804	1 820	722	2 592	1 964

leta 1976 po kategorijah (nadaljevanje)

Dolenjska	Goriška	Obalno kraška	Regije				Osrednje slovenska	Mesto Ljubljana	Obalna skupnost
			Kraška	Gorenjska	Zasavska				
1 261	2 020	2 171	908	3 598	763	12 314	10 437	1 724	
352	504	762	268	739	161	3 064	2 644	452	
905	1 177	1 044	404	1 751	484	7 496	6 457	832	
57	72	51	42	70	37	653	593	39	
826	1 083	967	356	1 658	434	6 473	5 511	771	
22	22	26	6	23	13	370	353	22	
3 325	4 850	4 543	1 547	8 157	1 912	34 454	30 145	3 940	
181	67	63	26	140	36	975	851	58	
660	1 134	767	278	2 987	521	7 581	6 740	638	
54	9	286	2	69	1	89	72	286	
84	130	58	104	208	18	745	560	42	
829	1 122	1 104	271	1 213	438	7 594	6 826	940	
593	1 053	1 049	355	1 665	334	9 323	8 488	946	
917	1 305	1 166	504	1 835	554	7 179	5 666	983	
7	30	50	7	40	10	968	942	47	
-	1	2	-	13	-	30	30	1	
652	239	152	40	550	327	1 830	1 094	128	
102	117	74	149	178	27	846	444	69	
63	53	54	138	113	20	632	347	49	
1	-	2	-	-	-	8	5	2	
38	64	18	11	65	7	206	92	18	
7 127	6 912	3 845	2 613	15 080	3 066	25 384	14 730	2 977	
7	2	2	2	-	59	25	7	2	
47	207	230	111	536	62	486	332	208	
168	537	549	229	1 130	215	2 311	1 751	426	
376	120	331	105	237	33	368	342	308	
9	-	26	-	10	1	150	119	26	
-	1	-	-	15	10	4	3	-	
1 452	1 510	277	31	2 863	470	1 821	1 463	58	
15	64	29	-	72	743	369	255	-	
427	90	108	76	99	33	1 419	1 074	103	
284	181	46	730	308	11	670	71	32	
444	449	92	555	703	22	1 261	206	62	
800	699	116	31	3 052	19	4 826	2 164	9	
2 151	1 051	314	148	1 657	710	3 449	1 694	140	

Tabela 1. Število delavcev konec

	SR Slo- venija	Regije				
		Pomurska	Podravska	Koroška	Savinjska	Spodnje- posavska
Obdelovalci kož in krzna	1 245	35	30	58	362	-
Predelovalci usnja in krzna	1 479	-	132	6	368	1
Čevljarji	4 579	249	214	131	321	-
Gumarji in predelovalci plastičnih mas	2 567	33	268	114	269	9
Obdelovalci kamna	32	-	7	6	1	-
Gradbeni delavci	4 653	10	126	49	48	18
Proizvajalci cementa in podobni	363	2	57	-	5	1
Ličarji	790	4	213	16	94	4
Proizvajalci papirja	1 106	2	105	2	121	36
Tiskarji in knjigovezi	2 644	44	351	21	280	20
Predelovalci papirja	1 173	136	583	-	55	23
Obdelovalci in predelovalci tobaka	394	2	10	-	-	-
Proizvodnja živilskih proizvodov	3 174	194	606	17	218	162
Proizvajalci pijač	969	61	188	17	82	33
Ostali industrijski in obrtni delavci	622	-	20	-	3	-
Opravniki stabilni strojev in naprav	412	5	25	7	52	1
Opravniki gradbenih in podobnih strojev	22	1	6	-	4	-
Opravniki transportnih sredstev	244	1	60	19	30	-
Opravniki dvigal, noseči in skla- diščni delavci	5 062	1 142	784	144	782	55
Trgovsko osebje	27 177	1 013	4 730	834	3 232	540
Storitveno osebje	41 963	1 937	6 299	1 281	5 146	1 194
Gostinci	19 728	966	2 622	623	2 506	609
Delavci za osebno nego	965	15	209	14	88	6
Delavci pri vzdrževanju čistoče	21 175	950	3 458	643	2 546	571
Ostali storitveni delavci	95	6	10	1	6	8
Osebje družbenega varstva	527	14	92	13	44	11
Upravni, administrativni in podobni delavci	67 452	1 795	9 947	1 783	7 237	1 339
Upravni in administrativni delavci	36 388	929	5 446	946	3 867	635
Delavci pri računovodskih in blaga- jniških delih	28 101	768	4 082	762	3 035	643
Delavci manipulativnih del v prometu in zvezah	2 963	98	419	75	335	61
Vodilno osebje	3 478	109	438	77	320	48
Člani skupščin, DPS in funkcionarji	339	19	22	9	14	10
Voditelji in organizatorji dela v ozdu	2 920	88	389	62	297	37
Voditelji zbornic, SIS, DPO in DO	219	2	27	6	9	1
Strokovnjaki in umetniki	53 054	2 122	8 490	1 687	5 845	1 134
Strokovnjaki fizike in kemije	1 234	19	168	21	121	15
Strokovnjaki tehnike in tehnologije	4 266	90	725	100	481	64
Prometni strokovnjaki	17	-	5	-	3	-

leta 1976 po kategorijah (nadaljevanje)

	Regije						Mesto Ljubljana	Obalna skupnost	
	Dolenjska	Goriška	Obalno- kraška	Kraška	Gorenjska	Zasavska			Osrednje slovenska
1	-	-	-	-	7	1	751	15	-
-	-	-	-	-	4	3	965	115	-
223	644	30	-	2 312	317		138	41	30
144	271	242	146	731	2		338	155	242
-	-	1	-	-	-		17	15	1
6	21	28	2	10	11		134	106	28
-	282	1	2	3	8		2	-	1
44	56	98	11	57	1		192	83	95
2	-	-	111	48	-		679	629	-
25	63	112	54	250	16	1	408	1 343	110
2	31	49	1	113	1		179	85	48
-	1	11	-	-	-		370	370	11
21	117	483	167	210	8		971	709	441
70	219	54	-	14	1		230	206	40
-	8	463	2	8	2		116	106	443
3	12	1	3	69	4		230	164	1
-	-	1	-	2	1		7	7	1
8	8	7	6	16	9		80	67	4
398	268	144	90	544	293		1 418	1 033	107
899	1 496	1 338	539	2 592	698		9 266	7 696	1 062
1 679	2 478	3 007	1 061	4 711	1 045		12 125	9 818	2 408
795	1 325	1 703	646	2 483	427		5 022	3 888	1 365
16	8	76	6	80	45		402	399	65
863	1 143	1 211	408	2 143	568		6 671	5 502	962
5	1	17	1	5	5		30	29	16
13	20	25	4	49	25		217	202	20
2 497	3 605	4 128	1 438	6 391	1 453		25 839	22 470	3 332
1 328	1 801	2 256	615	3 288	763		14 514	12 901	1 858
1 054	1 633	1 688	745	2 884	628		10 179	8 579	1 332
115	171	184	78	219	62		1 146	990	142
195	145	158	48	282	71		1 587	1 447	126
19	17	9	8	10	15		187	176	7
171	121	138	37	261	50		1 269	1 149	110
5	7	11	3	11	6		131	122	9
2 060	2 923	2 644	953	4 257	1 151		19 788	16 999	2 266
117	35	28	12	78	24		596	523	26
132	218	118	53	617	93		1 575	1 352	96
3	-	2	1	-	-		3	3	2

Tabela 1. Število delavcev konec

	SR Slo- venija	Regije				
		Pomurska	Podravska	Koroška	Savinjska	Spodnje posavska
Strokovnjaki naravoslovnih ved	435	14	55	19	34	5
Strokovnjaki medicinskih ved	16 648	571	2 791	552	1 898	314
Ostali strokovnjaki	14 254	481	1 961	442	1 411	252
Učno osebje	15 733	946	2 716	551	1 778	484
Umetniki in umetniški sodelavci	457	1	69	2	19	-
Delavci na področju telesne vzgoje	4	1	-	1	-	-
Ostali poklici	1 923	247	119	28	150	53
Število delovnih ur v mesecu	687 239	28 178	106 958	22 740	85 850	18 170
Do 150 ur	21 991	778	3 542	575	2 910	488
151 do 155 ur	3 107	128	568	76	409	48
156 do 160 ur	3 920	182	748	92	435	74
161 do 165 ur	6 033	299	1 037	154	699	124
166 do 170 ur	8 902	468	1 524	185	1 088	203
171 do 175 ur	14 370	823	2 452	322	1 616	330
176 do 180 ur	30 343	1 918	4 790	815	3 376	822
181 do 185 ur	246 352	13 218	42 768	8 784	25 768	5 786
186 do 190 ur	135 674	4 426	19 826	5 368	18 871	4 047
191 do 195 ur	66 285	2 162	8 691	2 115	9 230	1 960
196 do 200 ur	41 525	1 130	5 631	1 221	5 815	1 064
201 do 205 ur	28 315	729	3 917	798	4 226	745
206 do 210 ur	19 749	509	2 762	530	3 048	597
211 do 220 ur	25 215	588	3 719	701	3 750	870
221 in več ur	35 088	820	4 983	1 004	4 609	1 012
Število delovnih ur v mesecu brez dela prek polnega de- lovnega časa	687 239	28 178	106 958	22 740	85 850	18 170
do 150 ur	25 585	830	4 094	636	3 425	573
151 do 155 ur	4 264	160	757	104	566	72
156 do 160 ur	5 585	215	1 064	125	634	132
161 do 165 ur	8 269	351	1 338	207	1 081	187
166 do 170 ur	12 965	589	2 231	244	1 632	329
171 do 175 ur	21 602	978	3 660	441	2 561	506
176 do 180 ur	47 985	2 271	7 320	1 199	5 806	1 403
181 do 185 ur	473 317	18 910	76 657	16 022	52 848	12 284
186 do 190 ur	46 283	2 078	5 642	2 454	9 311	1 586
191 do 195 ur	14 389	725	1 471	415	2 099	492
196 do 200 ur	10 085	384	1 011	283	1 807	225
201 do 205 ur	5 843	211	528	149	1 851	130
206 do 210 ur	3 689	129	277	100	1 158	58
211 do 220 ur	2 992	160	367	135	470	63
221 in več ur	4 386	187	541	226	601	130
Število delovnih ur v mesecu za delo prek polnega delo- vnega časa	439 881	11 608	64 833	13 661	58 632	12 405
do 5 ur	189 408	5 726	28 743	6 671	23 850	5 139
6 do 10 ur	89 847	2 395	12 274	2 796	13 100	2 642
11 do 15 ur	48 316	1 167	6 782	1 330	7 400	1 228
16 do 20 ur	30 800	654	4 509	828	4 381	815
21 do 30 ur	36 396	777	5 561	927	4 763	1 132

leta 1976 po kategorijah (nadaljevanje)

Regije							Mesto Ljubljana	Obalna skupnost
Dolenjska	Goriška	Obalno- kraška	Kraška	Gorenjska	Zasavska	Osrednje slovenska		
17	10	12	13	21	2	233	210	11
682	936	898	220	1 054	379	6 363	5 717	769
433	727	690	261	1 163	271	6 062	5 412	610
672	984	882	386	1 309	377	4 648	3 484	738
4	13	14	7	15	5	308	298	14
-	-	-	-	-	-	2	2	-
179	83	58	16	172	109	709	403	55
32 480	42 258	36 723	16 409	72 135	19 134	206 204	160 440	29 062
811	1 732	1 377	562	1 787	428	7 001	5 502	1 191
145	217	212	82	201	58	963	753	188
186	278	285	85	279	85	1 191	949	245
257	390	628	126	428	125	1 766	1 411	572
396	520	694	218	672	236	2 698	2 091	568
750	945	934	337	1 141	362	4 358	3 438	791
1 623	2 199	1 840	757	2 490	683	9 030	7 138	1 524
11 089	15 878	12 516	6 979	22 197	4 797	76 872	60 713	9 763
7 222	8 755	6 595	3 328	17 322	3 607	36 307	26 370	4 945
3 632	3 721	3 289	1 379	8 329	2 206	19 571	14 689	2 393
1 955	2 209	2 105	728	5 766	1 670	12 231	9 397	1 634
1 193	1 424	1 414	500	3 496	1 153	8 720	6 943	1 132
783	999	956	352	2 113	1 025	6 075	4 926	753
996	1 233	1 341	433	2 574	1 234	7 846	6 470	1 080
1 442	1 758	2 537	543	3 340	1 465	11 575	9 650	2 283
32 480	42 258	36 723	16 409	72 135	19 134	206 204	160 440	29 062
947	1 909	1 814	628	2 029	561	8 139	6 443	1 610
195	259	298	105	281	99	1 368	1 105	267
243	319	380	107	409	139	1 818	1 474	339
350	507	631	173	646	212	2 586	2 058	565
582	749	879	264	993	342	4 131	3 308	720
1 096	1 305	1 386	486	1 771	544	6 868	5 533	1 207
2 515	3 299	3 013	1 023	4 112	1 137	14 887	12 048	2 508
23 588	30 671	24 767	12 242	47 401	10 958	146 969	114 814	18 935
1 359	1 470	1 694	773	8 807	2 067	9 042	6 034	1 355
621	670	726	249	1 868	1 030	4 023	2 993	600
324	357	411	117	2 095	803	2 268	1 564	346
202	227	270	78	532	471	1 194	875	228
123	127	137	54	299	516	711	518	122
129	159	118	44	357	102	888	692	98
206	230	199	66	535	153	1 312	981	162
22 592	27 873	24 606	9 336	49 643	13 819	130 873	100 895	19 644
10 161	14 008	9 825	4 480	22 923	5 146	52 736	38 611	7 706
5 271	5 385	4 947	2 016	10 193	2 799	26 029	19 708	3 751
2 552	2 680	2 733	916	5 402	1 632	14 494	11 371	2 119
1 339	1 707	1 747	542	3 155	1 203	9 920	7 969	1 433
1 438	1 822	2 119	630	3 806	1 417	12 004	9 934	1 766

Tabela 1. Število delavcev konec

Starostna skupina	Mesto bivanja	Ovrednotenje	SR Slovenija	Regije				
				Pomurska	Podravska	Koroška	Savinjska	Spodnje posavska
31 do 50 ur			29 669	489	4 790	723	3 565	1 075
51 do 75 ur			10 628	220	1 575	225	1 015	291
76 do 100 ur			3 335	81	420	79	339	59
101 in več ur			1 482	99	179	82	219	24
Poprečno mesečno število delovnih ur na delavca -								
- Skupaj			188	185	186	188	188	189
- za delo prek polnega delovnega časa			8	4	7	6	8	8

leta 1976 po kategorijah (nadaljevanje)

Regije							Mesto Ljubljana	Obalna skupnost
Dolenjska	Goriška	Obalno- kraška	Kraška	Gorenjska	Zasavska	Osrednje slovenska		
1 125	1 453	1 821	516	2 748	1 133	10 231	8 625	1 534
441	504	936	137	1 062	352	3 870	3 300	882
170	172	352	57	234	98	1 274	1 109	337
95	142	126	42	120	39	315	268	116
188	186	188	185	189	192	187	188	188
7	7	9	6	7	9	8	8	10

Tabela 2. Število delavcev konec leta 1976 po stopnjah strokovne izobrazbe (formalno - pravna izobrazba) in strokovne usposobljenosti za opravljanje določenih del in nalog

	Strokovna usposobljenost								
	skupaj	visoka	višja	srednja	nižja	VKV	KV	PKV	NKV
SR Slovenija	692628	38298	42079	117988	20739	39893	221300	144148	68181
Visoka strokovna izobrazba	29715	27360	1725	630	-	-	-	-	-
Doktor znanosti	1110	1110	-	-	-	-	-	-	-
Magister znanosti	943	943	-	-	-	-	-	-	-
Visoka strokovna izobrazba	27662	25307	1725	630	-	-	-	-	-
Višja strokovna izobrazba	26192	4834	18595	2411	-	184	168	-	-
Srednja strokovna izobrazba	107689	5126	17527	77840	2653	2109	2433	1	-
Nižja strokovna izobrazba	44726	315	1366	15800	14451	-	5957	5297	1540
Visokokvalificiran delavec	27258	299	1331	4642	-	16474	4512	-	-
Kvalificiran delavec	196106	364	1535	16665	3634	21126	140963	9499	2320
Polkvalificiran delavec	143344	-	-	-	1	-	41667	81747	19929
Nekvalificiran delavec	117596	-	-	-	-	-	25600	47604	44392
Pomurska	28281	933	1792	4549	639	1113	10618	5021	3616
Visoka strokovna izobrazba	695	659	36	-	-	-	-	-	-
Doktor znanosti	4	4	-	-	-	-	-	-	-
Magister znanosti	17	17	-	-	-	-	-	-	-
Visoka strokovna izobrazba	674	638	36	-	-	-	-	-	-
Višja strokovna izobrazba	1204	168	982	51	-	1	2	-	-
Srednja strokovna izobrazba	4324	85	670	3407	68	33	61	-	-
Nižja strokovna izobrazba	1405	6	28	441	517	-	198	94	121
Visokokvalificiran delavec	1078	8	50	197	-	588	235	-	-
Kvalificiran delavec	7943	7	26	453	54	491	6456	289	167
Polkvalificiran delavec	7202	-	-	-	-	-	2345	3469	1388
Nekvalificiran delavec	4430	-	-	-	-	-	1321	1169	1940
Podravska	107425	4647	6876	17424	2804	6809	34866	23839	10160
Visoka strokovna izobrazba	3400	3144	223	33	-	-	-	-	-
Doktor znanosti	79	79	-	-	-	-	-	-	-
Magister znanosti	130	130	-	-	-	-	-	-	-
Visoka strokovna izobrazba	3191	2935	223	33	-	-	-	-	-
Višja strokovna izobrazba	4290	725	3292	222	-	19	32	-	-
Srednja strokovna izobrazba	16719	632	2650	12195	524	415	303	-	-
Nižja strokovna izobrazba	5557	46	137	1837	1713	-	892	613	319
Visokokvalificiran delavec	4645	52	330	717	-	3116	430	-	-
Kvalificiran delavec	33384	48	244	2420	567	3259	24918	1695	233
Polkvalificiran delavec	21953	-	-	-	-	-	5584	13517	2852
Nekvalificiran delavec	17477	-	-	-	-	-	2707	8014	6756
Koroška	22814	651	1191	3593	688	1176	8180	5533	1802
Visoka strokovna izobrazba	524	490	27	7	-	-	-	-	-
Doktor znanosti	3	3	-	-	-	-	-	-	-
Magister znanosti	6	6	-	-	-	-	-	-	-
Visoka strokovna izobrazba	515	481	27	7	-	-	-	-	-
Višja strokovna izobrazba	691	77	579	31	-	3	1	-	-
Srednja strokovna izobrazba	3331	73	471	2531	137	48	71	-	-
Nižja strokovna izobrazba	1153	5	32	378	447	-	150	97	44
Visokokvalificiran delavec	1787	3	41	207	-	659	877	-	-
Kvalificiran delavec	6138	3	41	439	104	466	4687	326	72
Polkvalificiran delavec	4693	-	-	-	-	-	1091	3050	552
Nekvalificiran delavec	4497	-	-	-	-	-	1303	2060	1134

Tabela 2. Število delavcev konec leta 1976 po stopnjah strokovne izobrazbe (formalno - pravna izobrazba) in strokovne usposobljenosti za opravljanje delovnih del in nalog (nadaljevanje)

	Strokovna usposobljenost								
	skupaj	visoka	višja	srednja	nižja	VKV	KV	PKV	NKV
Savinjska	66213	3107	4565	12821	1841	4163	28856	20333	10527
Visoka strokovna izobrazba	2305	2082	162	61	-	-	-	-	-
Doktor znanosti	14	14	-	-	-	-	-	-	-
Magister znanosti	51	51	-	-	-	-	-	-	-
Visoka strokovna izobrazba	2240	2017	162	61	-	-	-	-	-
Višja strokovna izobrazba	2791	502	2106	155	-	18	10	-	-
Srednja strokovna izobrazba	11231	409	1797	8264	259	186	315	1	-
Nižja strokovna izobrazba	4064	13	121	1398	1185	-	672	487	188
Visokokvalificiran delavec	3051	51	165	655	-	1871	309	-	-
Kvalificiran delavec	25301	50	214	2288	397	2088	18328	1457	479
Polkvalificiran delavec	19922	-	-	-	-	-	5188	11530	3204
Nekvalificiran delavec	17548	-	-	-	-	-	4034	6858	6656
Spodnje-posavska	18249	630	974	2624	442	866	6475	4636	1602
Visoka strokovna izobrazba	474	432	38	4	-	-	-	-	-
Doktor znanosti	5	5	-	-	-	-	-	-	-
Magister znanosti	22	22	-	-	-	-	-	-	-
Visoka strokovna izobrazba	447	405	38	4	-	-	-	-	-
Višja strokovna izobrazba	550	83	399	64	-	1	3	-	-
Srednja strokovna izobrazba	2376	80	433	1687	46	43	87	-	-
Nižja strokovna izobrazba	1169	10	23	340	341	-	277	142	36
Visokokvalificiran delavec	773	14	53	137	-	375	194	-	-
Kvalificiran delavec	5256	11	28	392	55	447	4006	281	36
Polkvalificiran delavec	4773	-	-	-	-	-	1358	3030	385
Nekvalificiran delavec	2878	-	-	-	-	-	550	1183	1145
Dolenjska	32651	1235	1533	5694	920	1372	9943	7486	4468
Visoka strokovna izobrazba	1040	887	60	93	-	-	-	-	-
Doktor znanosti	5	5	-	-	-	-	-	-	-
Magister znanosti	9	9	-	-	-	-	-	-	-
Visoka strokovna izobrazba	1026	873	60	93	-	-	-	-	-
Višja strokovna izobrazba	1578	168	654	723	-	21	12	-	-
Srednjastrokovna izobrazba	4540	148	706	3468	106	42	70	-	-
Nižja strokovna izobrazba	1599	10	50	656	639	-	115	62	67
Visokokvalificiran delavec	890	12	29	159	-	560	130	-	-
Kvalificiran delavec	8121	10	34	595	174	749	6041	414	104
Polkvalificiran delavec	6462	-	-	-	1	-	1578	3848	1035
Nekvalificiran delavec	8421	-	-	-	-	-	1997	3162	3262
Goriška	42460	1618	2275	6654	1109	2456	13731	11182	3435
Visoka strokovna izobrazba	1269	1160	79	30	-	-	-	-	-
Doktor znanosti	3	3	-	-	-	-	-	-	-
Magister znanosti	21	21	-	-	-	-	-	-	-
Visoka strokovna izobrazba	1245	1136	79	30	-	-	-	-	-
Višja strokovna izobrazba	1600	258	1201	112	-	19	10	-	-
Srednja strokovna izobrazba	5980	164	785	4491	154	223	163	-	-
Nižja strokovna izobrazba	3231	14	90	956	796	-	574	709	92
Visokokvalificiran delavec	1310	9	39	205	-	853	204	-	-
Kvalificiran delavec	11586	13	81	860	159	1361	8556	478	78
Polkvalificiran delavec	9709	-	-	-	-	-	2213	6406	1090
Nekvalificiran delavec	7775	-	-	-	-	-	2011	3589	2175

Tabela 2. Število delavcev konec leta 1976 po stopnjah strokovne izobrazbe (formalno - pravna izobrazba) in strokovne usposobljenosti za opravljanje delovnih del in nalog (nadaljevanje)

	Strokovna usposobljenost								
	skupaj	visoka	višja	srednja	nižja	VKV	KV	PKV	NKV
Obalno - kraška	36911	1913	2366	7073	1245	1893	11252	6568	4601
Visoka strokovna izobrazba	1407	1275	112	20	-	-	-	-	-
Doktor znanosti	8	8	-	-	-	-	-	-	-
Magister znanosti	20	20	-	-	-	-	-	-	-
Visoka strokovna izobrazba	1379	1247	112	20	-	-	-	-	-
Višja strokovna izobrazba	1397	280	976	120	-	18	3	-	-
Srednja strokovna izobrazba	6480	297	994	4748	220	99	122	-	-
Nižja strokovna izobrazba	2661	30	124	1048	832	-	230	292	105
Visokokvalificiran delavec	1258	12	58	164	-	778	246	-	-
Kvalificiran delavec	10336	19	102	973	193	998	7600	308	143
Polkvalificiran delavec	6606	-	-	-	-	-	1656	3810	1140
Nekvalificiran delavec	6766	-	-	-	-	-	1395	2158	3213
Kraška	16486	467	857	2413	488	596	5555	3147	2963
Visoka strokovna izobrazba	370	316	50	4	-	-	-	-	-
Doktor znanosti	1	1	-	-	-	-	-	-	-
Magister znanosti	6	6	-	-	-	-	-	-	-
Visoka strokovna izobrazba	363	309	50	4	-	-	-	-	-
Višja strokovna izobrazba	526	80	393	44	-	7	2	-	-
Srednja strokovna izobrazba	2136	56	320	1569	87	24	80	-	-
Nižja strokovna izobrazba	1038	6	36	399	340	-	137	90	30
Visokokvalificiran delavec	572	2	13	88	-	318	151	-	-
Kvalificiran delavec	4991	7	45	309	61	247	3868	330	124
Polkvalificiran delavec	4019	-	-	-	-	-	855	2019	1145
Nekvalificiran delavec	2834	-	-	-	-	-	462	708	1664
Gorenjska	72435	2880	3798	11568	2230	4315	27779	14140	5725
Visoka strokovna izobrazba	2049	1889	126	34	-	-	-	-	-
Doktor znanosti	17	17	-	-	-	-	-	-	-
Magister znanosti	59	59	-	-	-	-	-	-	-
Visoka strokovna izobrazba	1973	1813	126	34	-	-	-	-	-
Višja strokovna izobrazba	2252	479	1613	132	-	7	21	-	-
Srednja strokovna izobrazba	10525	408	1612	7656	307	242	300	-	-
Nižja strokovna izobrazba	3906	25	122	1198	1313	-	627	557	64
Visokokvalificiran delavec	3928	41	172	698	-	2073	944	-	-
Kvalificiran delavec	20738	38	153	1850	610	1993	14513	1271	310
Polkvalificiran delavec	18644	-	-	-	-	-	8548	8315	1781
Nekvalificiran delavec	10393	-	-	-	-	-	2826	3997	3570
Zasavska	19564	648	1003	2654	387	2708	6042	4461	1661
Visoka strokovna izobrazba	441	411	25	5	-	-	-	-	-
Doktor znanosti	1	1	-	-	-	-	-	-	-
Magister znanosti	6	6	-	-	-	-	-	-	-
Visoka strokovna izobrazba	434	404	25	5	-	-	-	-	-
Višja strokovna izobrazba	553	98	432	17	-	3	3	-	-
Srednja strokovna izobrazba	2423	117	445	1587	32	125	117	-	-
Nižja strokovna izobrazba	971	8	26	424	302	-	106	92	13
Visokokvalificiran delavec	708	7	49	136	-	472	44	-	-
Kvalificiran delavec	6517	7	26	485	53	2108	3465	336	37
Polkvalificiran delavec	4049	-	-	-	-	-	1189	2440	420
Nekvalificiran delavec	3902	-	-	-	-	-	1118	1593	1191

Tabela 2. Število delavcev konec leta 1976 po stopnjah strokovne izobrazbe (formalno - pravna izobrazba) in strokovne usposobljenosti za opravljanje delovnih del in nalog (nadaljevanje)

	Strokovna usposobljenost								
	skupaj	visoka	višja	srednja	nižja	VKV	KV	PKV	NKV
O srednjeslovenska	207402	19396	14792	40849	7943	12264	57178	37398	17582
Visoka strokovna izobrazba	15630	14508	784	338	-	-	-	-	-
Doktor znanosti	969	969	-	-	-	-	-	-	-
Magister znanosti	596	596	-	-	-	-	-	-	-
Visoka strokovna izobrazba	14065	12943	784	338	-	-	-	-	-
Višja strokovna izobrazba	8711	1890	5946	739	-	67	69	-	-
Srednja strokovna izobrazba	37496	2624	6620	26179	713	622	738	-	-
Nižja strokovna izobrazba	17944	141	577	6723	6023	-	1975	2045	460
Visokokvalificiran delavec	7213	84	326	1278	-	4783	742	-	-
Kvalificiran delavec	55035	149	539	5592	1207	6792	37922	2297	537
Polkvalificiran delavec	34976	-	-	-	-	-	9973	20081	4922
Nekvalificiran delavec	30397	-	-	-	-	-	5759	12975	11663
Mesto Ljubljana	161443	18039	12560	34817	6594	10094	41808	26076	11455
Visoka strokovna izobrazba	14522	13529	660	333	-	-	-	-	-
Doktor znanosti	954	954	-	-	-	-	-	-	-
Magister znanosti	577	577	-	-	-	-	-	-	-
Visoka strokovna izobrazba	12991	11998	660	333	-	-	-	-	-
Višja strokovna izobrazba	7468	1745	4937	665	-	64	57	-	-
Srednja strokovna izobrazba	32090	2424	5695	22248	582	528	613	-	-
Nižja strokovna izobrazba	14977	125	504	5754	4988	-	1632	1585	389
Visokokvalificiran delavec	5918	73	284	1045	-	3919	597	-	-
Kvalificiran delavec	42603	143	480	4772	1024	5583	28756	1470	375
Polkvalificiran delavec	24187	-	-	-	-	-	6377	14646	3164
Nekvalificiran delavec	19678	-	-	-	-	-	3776	8375	7527
Obalna skupnost	29230	1692	2002	5645	1050	1274	8571	5204	3792
Visoka strokovna izobrazba	1235	1120	102	13	-	-	-	-	-
Doktor znanosti	8	8	-	-	-	-	-	-	-
Magister znanosti	19	19	-	-	-	-	-	-	-
Visoka strokovna izobrazba	1208	1093	102	13	-	-	-	-	-
Višja strokovna izobrazba	1185	258	811	103	-	10	3	-	-
Srednja strokovna izobrazba	5157	263	844	3729	179	39	103	-	-
Nižja strokovna izobrazba	2187	25	98	862	703	-	173	269	57
Visokokvalificiran delavec	830	10	53	143	-	433	191	-	-
Kvalificiran delavec	7854	16	94	795	168	792	5654	219	116
Polkvalificiran delavec	5166	-	-	-	-	-	1289	2972	905
Nekvalificiran delavec	5616	-	-	-	-	-	1158	1744	2714

Tab.3. Poprečni mesečni čisti osebni

	SR Slovenija	Regije				
		Pomurska	Podravska	Koroška	Savinjska	Spodnje posavska
SKUPAJ	4 155	3 759	3 995	4 077	4 061	4 017
MOŠKI	4 517	3 989	4 284	4 388	4 466	4 292
ŽENSKÉ	3 682	3 463	3 575	3 568	3 495	3 589
Starost						
Mladina	3 504	3 197	3 351	3 562	3 499	3 391
Do 19 let	2 872	2 578	2 766	2 969	2 853	2 769
20 do 24 let	3 436	3 135	3 274	3 542	3 478	3 387
25 do 27 let	3 919	3 623	3 727	3 908	3 918	3 774
Drugi delavci	4 489	4 089	4 304	4 356	4 381	4 382
28 do 29 let	4 185	3 870	3 975	4 073	4 137	4 079
30 do 34 let	4 399	4 093	4 194	4 290	4 293	4 329
35 do 39 let	4 451	4 087	4 249	4 428	4 366	4 386
40 do 44 let	4 491	4 060	4 305	4 383	4 422	4 379
45 do 49 let	4 574	4 115	4 381	4 368	4 483	4 462
50 do 54 let	4 683	4 262	4 516	4 530	4 476	4 591
55 do 59 let	4 967	4 180	4 867	4 463	4 779	4 547
60 in več let	4 932	4 284	5 080	4 454	4 682	4 749
Delovna doba						
Do 1 let	3 112	2 685	2 968	3 165	3 140	3 040
1 do 3 let	3 434	3 125	3 275	3 468	3 413	3 342
4 do 5 let	3 689	3 407	3 541	3 611	3 604	3 545
6 do 10 let	4 041	3 767	3 888	3 959	3 981	3 872
11 do 15 let	4 288	3 908	4 127	4 269	4 198	4 204
16 do 20 let	4 404	4 040	4 202	4 398	4 362	4 412
21 do 25 let	4 673	4 276	4 483	4 579	4 636	4 629
26 do 30 let	4 877	4 666	4 668	4 638	4 771	4 954
31 do 35 let	5 402	5 087	5 189	4 879	5 157	5 395
36 do 40 let	5 861	5 474	5 732	5 074	5 698	5 707
41 in več let	5 906	6 549	5 904	4 211	5 508	7 042
Stopnje šolske izobrazba						
Brez šole in 1 do 3 razredi osnovne šole	3 358	2 813	3 169	3 568	3 471	3 311
4 in več razredov osnovne šole	3 386	2 941	3 255	3 556	3 430	3 391
Končana osnovna šola	3 555	3 177	3 409	3 525	3 497	3 454
Šole za kvalificirane delavce	4 161	3 751	3 896	4 090	4 178	4 142
Šole za visokokvalificirane delavce	4 331	4 564	5 175	5 163	5 594	5 573
Druge srednje šole	5 074	4 806	4 961	4 913	4 979	5 102
Višje šole in 1. stopnja fakultete	6 093	6 035	5 969	5 987	6 027	6 008
Fakultete in visoke šole	7 383	7 633	7 568	7 479	7 457	7 714
Umetniške akademije	6 405	6 356	6 384	6 068	6 431	6 073
Strokovna izobrazba (formalno pravna izobr.)						
Visoka strokovna izobrazba	7 308	7 576	7 491	7 418	7 344	7 655
Doktor znanosti	8 607	10 388	9 851	5 230	8 938	9 742
Magister znanosti	7 493	8 071	7 864	8 965	8 089	7 986
Visoka strokovna izobrazba	7 249	7 547	7 419	7 413	7 317	7 615
Višja strokovna izobrazba	5 911	6 022	5 938	5 931	5 958	5 956
Srednja strokovna izobrazba	5 002	4 774	4 902	4 863	4 940	4 987
Nižja strokovna izobrazba	3 966	3 881	3 919	3 922	3 890	3 747
Visokokvalificiran delavec	5 183	4 633	5 066	4 827	5 522	5 391

dohodki 1976 po kategorijah delavcev

Dolenjska	Goriška	Obalno kraška	Regije				Osrednje slovenska	Mesto Ljubljana	Obalna skupnost
			Kraška	Gorenjska	Zasavska				
3 719	4 092	4 274	3 867	4 149	4 229	4 428	4 575	4 327	
4 003	4 477	4 756	4 202	4 750	4 748	4 816	4 969	4 835	
3 375	3 558	3 591	3 393	3 667	3 443	3 975	4 112	3 630	
3 207	3 561	3 694	3 444	3 576	3 503	3 627	3 702	3 730	
2 604	2 954	2 908	2 836	3 022	2 844	2 989	3 052	2 945	
3 216	3 488	3 589	3 377	3 527	3 469	3 513	3 559	3 617	
3 664	3 960	4 132	3 820	3 954	3 923	4 060	4 137	4 168	
4 061	4 397	4 560	4 077	4 441	4 558	4 805	4 978	4 617	
3 923	4 201	4 428	4 027	4 195	4 134	4 375	4 464	4 458	
4 143	4 461	4 606	4 152	4 389	4 444	4 636	4 763	4 659	
4 070	4 422	4 480	4 103	4 442	4 548	4 719	4 876	4 530	
3 980	4 444	4 515	4 078	4 464	4 604	4 795	4 983	4 580	
4 029	4 401	4 657	4 091	4 485	4 766	4 933	5 156	4 693	
4 146	4 354	4 615	3 942	4 590	4 627	5 134	5 359	4 699	
4 501	4 412	4 817	4 059	4 843	4 828	5 532	5 747	4 954	
4 363	4 243	4 631	3 782	4 111	4 289	5 438	5 604	4 715	
2 818	3 128	3 119	2 913	3 235	3 071	3 255	3 319	3 163	
3 120	3 470	3 610	3 393	3 484	3 357	3 599	3 680	3 659	
3 377	3 660	3 855	3 540	3 762	3 662	3 904	4 021	3 890	
3 606	3 981	4 225	3 809	4 075	3 962	4 288	4 424	4 264	
3 909	4 258	4 383	3 954	4 269	4 281	4 566	4 727	4 453	
4 075	4 373	4 415	3 998	4 342	4 446	4 669	4 830	4 470	
4 429	4 625	4 722	4 238	4 547	4 838	4 924	5 114	4 762	
4 676	4 807	5 109	4 478	4 602	4 990	5 194	5 422	5 150	
5 630	5 133	5 526	4 842	5 095	5 267	5 824	6 001	5 676	
6 088	5 275	5 691	5 098	5 465	5 000	6 409	6 520	5 903	
6 006	5 234	5 869	5 946	4 821	5 996	6 208	6 260	6 356	
3 038	3 354	3 549	3 279	3 318	3 755	3 407	3 439	3 545	
3 036	3 443	3 490	3 300	3 468	3 752	3 443	3 489	3 506	
3 213	3 510	3 802	3 403	3 688	3 489	3 711	3 798	3 845	
3 865	4 241	4 290	4 097	4 222	4 376	4 350	4 405	4 363	
5 150	5 261	5 203	4 499	5 276	5 642	5 579	5 700	5 156	
4 935	4 999	5 059	4 705	5 045	5 093	5 253	5 282	5 078	
6 086	6 010	6 572	5 819	6 205	6 370	6 098	6 115	6 669	
7 303	7 492	7 298	6 959	7 406	7 723	7 304	7 327	7 316	
6 343	6 157	6 164	5 903	6 099	6 614	6 452	6 467	6 117	
6 733	7 405	7 658	6 935	7 387	7 683	7 721	7 238	7 729	
8 640	9 705	9 353	6 494	10 280	7 789	8 464	8 470	9 353	
7 475	8 430	7 756	8 633	7 999	8 252	7 199	7 168	7 818	
6 718	7 383	7 646	6 908	7 344	7 675	7 136	7 150	7 717	
4 502	5 962	6 023	5 811	6 115	6 319	6 016	6 024	6 059	
4 802	4 935	5 044	4 691	4 949	5 128	5 161	5 186	5 020	
3 883	3 939	4 092	3 867	3 880	3 968	4 040	4 076	4 088	
5 019	5 135	5 213	4 708	4 961	5 691	5 397	5 444	5 147	

Tab. 3. Poprečni mesečni čisti osebni

	SR Slovenija	Regije				
		Pomurska	Podravska	Koroška	Savinjska	Spodnje posavska
Kvalificiran delavec	4 104	3 661	3 845	3 999	4 206	4 010
Polkvalificiran delavec	3 258	2 904	3 178	3 333	3 240	3 265
Nekvalificiran delavec	3 197	2 851	3 021	3 440	3 371	3 241
Pogojno nekvalificiran delavec	3 222	2 974	3 114	3 209	3 252	3 203
Koeficient razmerja čistega OD ¹⁾	0,776	0,791	0,779	0,787	0,801	0,797
MOŠKI						
Visoka strokovna izobrazba	7 800	7 882	7 908	7 702	7 950	8 000
Doktor znanosti	8 713	10 388	9 907	5 230	8 938	9 742
Magister znanosti	7 695	8 359	8 008	9 471	8 418	8 082
Visoka strokovna izobrazba	7 754	7 845	7 833	7 698	7 927	7 968
Višja strokovna izobrazba	6 562	6 441	6 475	6 559	6 607	6 490
Srednja strokovna izobrazba	5 586	5 127	5 451	5 451	5 573	5 381
Nižja strokovna izobrazba	4 225	3 965	4 135	4 153	4 285	4 051
Visokokvalificiran delavec	5 349	4 844	5 268	4 947	5 714	5 483
Kvalificiran delavec	4 362	3 854	4 082	4 238	4 526	4 260
Polkvalificiran delavec	3 593	3 081	3 477	3 651	3 611	3 562
Nekvalificiran delavec	3 476	2 933	3 257	3 818	3 640	3 434
Pogojno nekvalificiran delavec	3 461	3 112	3 322	3 430	3 555	3 407
Koeficient razmerja čistega OD ¹⁾	0,766	0,780	0,776	0,782	0,796	0,794
ŽENSKE						
Visoka strokovna izobrazba	6 357	6 877	6 667	6 785	6 163	6 715
Doktor znanosti	7 860	-	8 834	-	-	-
Magister znanosti	6 768	5 906	7 366	6 435	6 553	5 977
Visoka strokovna izobrazba	6 327	6 886	6 640	6 787	6 158	6 721
Višja strokovna izobrazba	5 288	5 530	5 365	5 385	5 339	5 474
Srednja strokovna izobrazba	4 551	4 511	4 465	4 378	4 467	4 657
Nižja strokovna izobrazba	3 847	3 782	3 785	3 810	3 744	3 615
Visokokvalificiran delavec	4 192	3 760	4 166	3 851	4 279	4 540
Kvalificiran delavec	3 491	3 204	3 284	3 388	3 458	3 418
Polkvalificiran delavec	2 937	2 754	2 825	2 876	2 812	2 897
Nekvalificiran delavec	2 823	2 678	2 664	2 810	2 736	2 772
Pogojno nekvalificiran delavec	2 902	2 791	2 806	2 842	2 823	2 882
Koeficient razmerja čistega OD ¹⁾	0,788	0,806	0,785	0,796	0,808	0,803
Strokovna usposobljenost za opravljanje določenih del in nalog						
Visoka strokovna usposobljenost	7 386	7 521	7 407	7 475	7 378	7 489
Višja strokovna usposobljenost	5 866	5 798	5 821	5 803	5 764	5 839
Srednja strokovna usposobljenost	4 681	4 577	4 626	4 721	4 663	4 829
Nižja strokovna usposobljenost	3 705	3 576	3 654	3 623	3 881	3 674
Visokokvalificiran delavec	5 036	4 527	4 812	4 915	5 200	5 067
Kvalificiran delavec	3 900	3 470	3 737	3 989	4 067	3 827
Polkvalificiran delavec	3 155	2 850	3 053	3 267	3 097	3 185
Nekvalificiran delavec	2 924	2 650	2 756	2 921	3 029	2 901
Pogojno nekvalificiran delavec	2 952	2 745	2 866	2 990	2 990	2 949
Koeficient razmerja čistega OD ¹⁾	0,780	0,730	0,707	0,733	0,736	0,734
MOŠKI	7 759	7 732	7 690	7 700	7 765	7 720

dohodki 1976 po kategorijah delavcev (nadaljevanje)

Dolenjska	Goriška	Obalno kraška	Regije				Osrednje slovenska	Mesto Ljubljana	Obalna skupnost
			Kraška	Gorenjska	Zasavska				
3 814	4 182	4 326	4 020	4 129	4 407	4 245	4 301	4 441	
3 023	3 235	1 254	3 122	3 471	3 266	3 330	3 389	3 305	
2 886	3 340	3 321	3 099	3 324	3 460	3 219	3 225	3 329	
2 969	3 252	3 321	3 099	3 268	3 385	3 293	3 320	3 359	
0,798	0,795	0,777	0,801	0,788	0,800	0,744	0,726	0,776	
7 435	7 818	8 255	7 309	7 838	8 103	7 718	7 743	8 362	
8 640	9 705	9 353	6 494	10 504	7 789	8 568	8 576	9 353	
7 597	8 643	7 673	8 633	8 159	8 497	7 388	7 362	7 745	
7 423	7 795	8 255	7 280	7 798	8 098	7 653	7 678	8 363	
5 488	6 593	6 600	6 570	6 649	7 127	6 696	6 711	6 637	
5 192	5 492	5 691	5 253	5 523	5 761	5 811	5 843	5 741	
4 066	4 248	4 647	4 314	4 174	4 388	4 242	4 273	4 607	
5 172	5 321	5 316	4 950	5 049	5 966	5 575	5 631	5 258	
3 999	4 421	4 623	4 237	4 428	4 703	4 493	4 549	4 763	
3 354	3 612	3 736	3 478	3 847	3 929	3 632	3 670	3 786	
3 066	3 629	3 754	3 355	3 584	3 973	3 453	3 465	3 797	
3 180	3 510	3 643	3 338	3 504	3 748	3 518	3 544	3 704	
0,794	0,784	0,766	0,794	0,767	0,789	0,731	0,713	0,766	
5 729	6 450	6 232	6 093	6 400	6 723	6 323	6 322	6 244	
-	-	-	-	9 237	-	7 798	7 789	-	
7 047	7 152	8 091	-	7 109	7 024	6 608	6 568	8 091	
5 723	6 444	6 214	6 093	6 377	6 721	6 278	6 276	6 224	
3 888	5 345	5 264	5 102	5 507	5 607	5 416	5 416	5 316	
4 498	4 390	4 422	4 236	4 467	4 546	4 711	4 737	4 450	
3 811	3 739	3 825	3 695	3 760	3 830	3 959	3 998	3 847	
4 097	4 118	4 122	3 753	4 314	3 876	4 358	4 401	4 158	
3 320	3 511	3 460	3 393	3 583	3 404	3 684	3 744	3 504	
2 772	2 917	2 779	2 741	3 186	2 715	3 074	3 121	2 785	
2 649	2 900	2 743	2 737	3 061	2 683	2 939	2 935	2 746	
2 711	2 883	2 850	2 753	2 981	2 895	3 021	3 048	2 871	
0,803	0,810	0,794	0,811	0,813	0,817	0,760	0,741	0,791	
7 201	7 494	7 715	7 008	7 400	7 640	7 336	7 344	7 789	
5 693	5 851	5 879	5 625	5 955	6 067	5 929	5 943	5 896	
4 268	4 752	4 709	4 496	4 712	4 760	4 746	4 753	4 694	
3 637	3 748	3 699	3 558	3 737	3 570	3 711	3 717	3 692	
4 756	4 855	5 011	4 740	4 894	5 360	5 227	5 288	5 060	
3 513	3 941	4 138	3 991	3 901	4 043	3 977	4 028	4 219	
3 007	3 244	3 082	3 088	3 293	3 189	3 236	3 275	3 068	
2 720	2 964	3 226	2 815	3 080	2 706	2 971	2 970	3 302	
2 743	2 978	3 043	2 902	2 982	3 011	2 999	3 017	3 070	
0,738	0,728	0,712	0,751	0,719	0,712	0,677	0,660	0,709	
7 578	7 856	8 183	7 282	7 747	8 066	7 737	7 751	8 271	

Tab. 3. Poprečni mesečni čisti osebni

	SR Slovenija	Regije				
		Pomurska	Podravska	Koroška	Savinjska	Spodnje posavska
Visoka strokovna usposobljenost	7 759	7 732	7 690	7 700	7 765	7 720
Višja strokovna usposobljenost	6 289	6 114	6 171	6 199	6 196	6 356
Srednja strokovna usposobljenost	5 229	4 851	5 121	5 248	5 282	5 308
Nižja strokovna usposobljenost	4 036	3 676	3 956	4 063	4 441	3 953
Visokokvalificiran delavec	5 156	4 649	4 960	5 045	5 321	5 134
Kvalificiran delavec	4 172	3 744	3 939	4 199	4 347	4 107
Polkvalificiran delavec	3 424	2 972	3 256	3 539	3 422	3 396
Nekvalificiran delavec	3 183	2 757	3 035	3 371	3 436	3 086
Pogojno nekvalificiran delavec	3 154	2 885	3 028	3 186	3 241	3 129
Koeficient razmerja čistega OD ¹⁾	0,698	0,723	0,707	0,726	0,726	0,729
ŽENSKE						
Visoka strokovna usposobljenost	6 529	6 927	6 674	6 855	6 407	6 771
Višja strokovna usposobljenost	5 429	5 424	5 378	5 411	5 304	5 413
Srednja strokovna usposobljenost	4 334	4 379	4 309	4 284	4 266	4 465
Nižja strokovna usposobljenost	3 561	3 464	3 514	3 452	3 674	3 509
Visokokvalificiran delavec	4 243	3 852	4 072	4 072	4 404	4 380
Kvalificiran delavec	3 316	3 072	3 187	3 295	3 314	3 155
Polkvalificiran delavec	2 874	2 681	2 806	2 881	2 764	2 921
Nekvalificiran delavec	2 683	2 536	2 529	2 624	2 631	2 622
Pogojno nekvalificiran delavec	2 676	2 561	2 621	2 661	2 627	2 664
Koeficient razmerja čistega OD ¹⁾	0,727	0,740	0,733	0,746	0,752	0,742
Vrste dela						
Individualno ročno delo	3 527	3 128	3 334	3 516	3 664	3 473
Verižno povečano ročno delo	3 029	2 694	3 324	4 322	2 701	2 938
Strojno delo	3 476	3 107	3 430	3 768	3 368	3 370
Delo s transportnimi in prometnimi sredstvi	4 448	4 158	4 149	4 402	4 204	4 556
Splošno delo	4 175	4 151	4 099	4 193	4 049	4 121
Strokovno delo	5 237	5 026	5 120	4 956	5 104	5 220
Delo splošnega varstva	7 321	6 948	7 074	6 733	7 138	7 106
Znanstveno raziskovalno delo	6 955	5 917	7 073	8 366	6 620	-
Vrste delovnega razmerja						
Delo za nedoločen čas	4 162	3 761	4 002	4 085	4 067	4 022
Delo za določen čas	3 808	3 817	3 605	3 552	3 663	3 714
Pripravniki	3 452	3 326	3 457	3 545	3 192	3 839
Vrste delovnega časa						
Poln delovni čas	4 173	3 772	4 013	4 095	4 081	4 028
Skrajšan delovni čas delavke-matere	2 954	2 894	2 967	2 901	2 991	3 568
Delovni čas, krajši od polnega delovnega časa	2 651	1 985	2 747	2 254	2 121	2 284
Skrajšan delovni čas (zaradi bolezni)	2 666	2 913	2 541	2 883	2 509	3 489
Delo prek polnega delovnega časa-vsi	325	279	322	282	322	324
ženske	236	258	244	250	222	231
Delo v izmenah						
Na enoizmenskem delovnem mestu	4 416	4 080	4 204	4 309	4 225	4 312
Na dvoizmenskem delovnem mestu	3 388	3 126	3 305	3 468	3 347	3 282
Na tro-in več izmenskem delovnem mestu	4 345	4 166	3 963	4 263	4 755	4 465

dohodki 1976 po kategorijah delavcev (nadaljevanje)

Dolenjska	Goriška	Regije					Osrednje slovenska	Mesta Ljubljana	Obalna skupnost
		Obalno kraška	Kraška	Gorenjska	Zasavska				
7 578	7 856	8 183	7 282	7 747	8 066	7 737	7 751	8 271	
5 992	6 308	6 319	6 065	6 280	6 556	6 435	6 449	6 332	
4 750	5 340	5 354	5 040	5 224	5 389	5 334	5 347	5 348	
3 953	4 090	4 189	4 101	4 132	4 009	3 983	3 974	4 149	
4 870	4 984	5 123	4 907	5 008	5 424	5 334	5 392	5 137	
3 796	4 224	4 433	4 175	4 224	4 369	4 253	4 287	4 518	
3 262	3 537	3 490	3 305	3 596	3 794	3 500	3 527	3 500	
2 808	3 295	3 706	3 066	3 313	2 958	3 130	3 118	3 806	
2 931	3 196	3 319	3 099	3 139	3 266	3 196	3 210	3 362	
0,732	0,714	0,698	0,738	0,698	0,688	0,664	0,646	0,695	
6 496	6 503	6 357	6 193	6 439	6 584	6 519	6 525	6 388	
5 419	5 308	5 291	5 150	5 556	5 540	5 500	5 516	5 338	
3 963	4 304	4 260	4 118	4 332	4 290	4 435	4 449	4 272	
3 453	3 597	3 471	3 364	3 570	3 448	3 604	3 615	3 487	
4 058	4 068	4 078	3 932	4 205	4 191	4 488	4 538	4 347	
3 008	3 282	3 295	3 360	3 446	3 220	3 447	3 507	3 329	
2 726	2 944	2 734	2 861	3 021	2 723	2 982	3 009	2 727	
2 623	2 654	2 663	2 608	2 933	2 485	2 812	2 832	2 670	
2 511	2 661	2 633	2 612	2 730	2 590	2 759	2 781	2 650	
0,744	0,748	0,733	0,770	0,744	0,752	0,694	0,676	0,730	
3 203	3 574	3 583	3 355	3 628	3 835	3 622	3 676	3 613	
2 628	3 017	3 024	3 574	3 244	2 905	3 319	3 382	3 104	
3 055	3 487	3 371	3 138	3 678	3 805	3 584	3 748	3 399	
4 042	4 655	4 936	4 765	4 441	4 274	4 600	4 651	5 032	
4 007	4 140	4 283	3 926	4 163	4 078	4 275	4 303	4 279	
4 974	5 049	5 260	4 834	5 163	5 118	5 487	5 558	5 340	
6 868	7 309	7 174	6 722	7 309	7 471	7 659	7 737	7 242	
5 628	6 501	6 553	4 930	6 627	7 553	7 020	7 020	6 553	
3 719	4 097	4 289	3 870	4 157	4 240	4 438	4 588	4 346	
4 004	3 998	3 623	3 859	3 828	3 942	3 966	3 988	3 596	
3 252	3 360	3 568	3 021	3 201	2 983	3 627	3 679	3 670	
3 730	4 123	4 300	3 885	4 174	4 245	4 443	4 589	4 352	
2 707	2 720	2 907	2 943	3 063	3 393	3 012	3 178	3 054	
2 032	2 170	2 244	2 338	2 244	2 002	3 252	3 475	2 399	
2 515	2 743	2 516	2 272	2 621	3 007	2 841	2 888	2 538	
266	278	384	265	282	384	358	387	415	
202	206	225	207	197	244	263	284	232	
4 172	4 429	4 400	4 201	4 409	4 445	4 685	4 782	4 468	
3 019	3 415	3 645	3 132	3 557	3 351	3 517	3 615	3 720	
3 893	4 043	4 957	4 114	4 331	4 667	4 306	4 478	5 014	

Tab. 3. Poprečni mesečni čisti osebni

	SR Slovenija	Regije				
		Pomurska	Podravska	Koroška	Savinjska	Spodnje posavska
Panoge dejavnosti						
GOSPODARSTVO	4 016	3 533	3 866	3 963	3 972	3 911
Industrija in rudarstvo	3 833	3 410	3 725	3 961	3 912	3 846
Elektrogospodarstvo	4 959	4 480	4 843	4 671	4 910	5 467
Pridobivanje premoga	5 489	-	-	-	6 172	4 510
Proizv. naftnih derivatov	4 871	5 015	4 228	-	-	-
Črna metalurgija	4 353	-	4 848	4 602	4 345	-
Pridob. rud. barv. kovin	4 076	-	-	4 338	-	-
Proizv. barvastih kovin	4 314	-	4 424	4 285	2 896	-
Predelava barvastih kovin	4 070	-	4 061	4 822	3 611	-
Proizvodnja nekov. rudnin	3 901	4 009	-	-	3 519	3 414
Predelava nekov. rudnin	3 581	-	4 086	-	3 353	-
Predelava kovin	3 879	3 101	3 956	3 956	3 689	3 850
Strojgradnja	4 274	3 130	4 249	4 026	4 450	3 838
Proizv. prometnih sredstev	3 626	3 207	3 612	4 367	3 229	3 364
Ladjedelništvo	4 881	-	-	-	-	-
Proizv. elektr. stroj., apar.	4 654	3 080	3 718	-	3 402	2 785
Proizv. baz. kem. izdelkov	4 279	4 772	4 522	-	3 929	4 062
Predelava kem. izdelkov	4 056	2 934	3 544	2 778	4 031	3 334
Proizvodnja kamna in peska	3 971	4 052	3 541	3 454	4 065	-
Proizv. gradb. mat.	4 026	3 334	3 603	4 148	4 068	4 171
Proizv. žag. lesa in plošč	3 651	3 033	3 599	4 001	3 857	3 153
Proizv. konč. les. izd.	3 560	3 086	3 625	3 366	3 404	3 536
Proizv. in predel. papirja	3 987	3 206	3 553	3 391	3 798	4 563
Proizv. preje in tkanin	3 543	2 924	3 460	-	3 306	-
Proizv. konč. tekst. izd.	3 172	3 239	2 755	2 758	3 244	3 251
Proizv. usnja in krzna	3 727	3 144	3 372	4 036	3 574	-
Proizv. obutve in galant.	3 492	3 349	2 873	-	2 941	-
Predelava kavčuka	4 219	-	3 700	3 826	3 362	-
Proizv. živil. proizvodov	3 889	3 628	3 592	3 947	3 812	3 731
Proizvodnja pijač	4 101	3 736	3 769	3 195	4 012	3 991
Proizvodnja krmil	3 943	3 285	3 711	-	3 929	-
Proizv. in pred. tobaka	3 907	-	-	-	-	-
Grafična dejavnost	4 130	4 435	3 499	3 308	3 909	4 209
Proizv. raznovrstnih izd.	3 473	-	3 834	-	4 342	-
Kmetijstvo in ribištvo	4 028	3 830	3 808	4 103	4 157	3 669
Kmetijska proizvodnja	3 833	3 479	3 679	3 720	4 001	3 648
Kmetijske storitve	5 022	4 536	4 951	5 575	5 962	3 801
Ribištvo	4 702	-	3 790	4 034	-	-
Gozdarstvo	4 083	3 597	4 053	4 156	3 656	4 002
Vodno gospodarstvo	3 859	3 331	3 568	3 270	3 933	-
Gradbeništvo	4 132	3 598	4 002	3 884	4 052	3 913

dohodki 1976 po kategorijah delavcev (nadaljevanje)

Dolenjska	Goriška	Regije					Osrednje slovenska	Mesto Ljubljana	Obalna skupnost
		Obalno kraška	Kraška	Gorenjska	Zasavska				
3 541	3 987	4 179	3 766	4 066	4 137	4 251	4 397	4 239	
3 340	3 805	3 681	3 461	3 963	4 088	3 994	4 164	3 723	
4 533	5 206	4 788	4 472	4 994	5 280	5 105	5 283	4 793	
4 058	-	-	-	-	4 799	5 156	-	-	
-	-	5 777	-	-	-	-	-	5 770	
-	3 931	-	-	4 123	-	5 959	5 959	-	
-	3 758	-	-	-	-	-	-	-	
-	3 553	-	-	-	-	-	-	-	
-	-	-	-	-	-	4 353	5 845	-	
3 741	4 082	3 970	-	3 538	-	4 149	-	3 970	
3 384	-	3 089	-	5 089	3 179	3 612	3 714	-	
3 897	4 017	3 836	3 520	4 130	4 217	3 976	4 064	3 789	
-	4 583	3 291	-	4 207	4 396	4 530	4 581	3 180	
3 273	4 044	3 673	4 079	3 796	-	3 940	3 916	3 720	
-	-	4 881	-	-	-	-	-	4 881	
2 913	3 402	3 255	2 900	5 993	3 335	4 026	4 078	4 550	
5 047	-	4 815	3 640	4 360	4 465	4 311	4 577	4 815	
4 133	3 784	3 726	3 596	4 088	3 659	4 417	4 561	3 680	
3 305	-	4 002	4 225	4 196	-	4 403	4 354	3 959	
3 356	3 987	3 371	2 742	3 988	4 860	4 174	4 220	3 452	
3 162	3 933	4 058	3 490	3 849	3 834	3 419	3 225	4 695	
3 366	3 900	3 785	3 258	3 842	4 108	3 608	3 761	3 888	
-	-	3 495	3 743	3 838	3 320	4 176	4 185	3 495	
3 342	3 307	3 359	-	3 647	-	3 758	4 177	-	
2 945	3 020	2 910	2 255	3 355	2 925	3 420	3 515	2 444	
-	-	-	-	4 435	-	3 774	-	-	
3 149	3 324	-	-	3 865	2 999	3 342	3 344	-	
-	-	-	-	4 454	-	3 775	3 865	-	
3 435	4 174	3 779	3 820	4 016	4 150	4 078	4 164	3 789	
-	4 572	3 917	3 739	-	-	4 724	4 738	3 892	
-	3 372	-	4 108	-	-	4 569	4 569	-	
-	-	-	-	-	-	3 907	3 907	-	
4 246	4 055	4 019	3 583	4 604	3 528	4 295	4 291	4 019	
-	-	2 927	-	3 661	4 708	3 559	3 762	2 927	
4 083	4 422	4 357	4 011	4 516	4 207	4 268	4 745	4 385	
3 717	4 207	3 729	3 857	4 159	3 726	4 152	4 503	3 531	
6 464	5 394	7 572	5 986	7 921	9 613	5 139	6 728	8 472	
4 583	3 178	4 949	3 005	3 045	-	4 469	4 303	4 949	
4 103	4 262	3 873	4 582	4 271	4 110	3 935	4 247	2 464	
3 967	3 743	3 450	-	4 125	2 999	4 433	4 542	3 450	
3 945	4 409	4 380	3 754	4 164	4 290	4 247	4 302	4 375	

Tab. 3. Poprečni mesečni čisti osebni

	SR Slovenija	Regije				
		Pomurska	Podravska	Koroška	Savinjska	Spodnje posavska
Visoke gradnje	3 921	3 278	3 651	3 839	3 931	3 783
Nizke gradnje in hidrog. Instal. in zaklj. dela	4 242	3 658	4 112	3 763	4 249	3 943
	4 515	4 204	4 306	4 182	4 185	4 515
Promet in zveze	4 630	4 386	4 437	4 328	4 323	4 549
Železniški promet	4 287	3 944	4 229	3 940	4 161	3 984
Pomorski promet	6 000	-	-	-	-	-
Zračni promet	5 613	-	5 029	-	-	-
Cestni promet	4 947	4 981	4 904	4 580	4 745	5 124
Mestni promet	4 719	-	3 101	-	-	-
Prekladalne storitve	4 906	-	4 345	-	3 786	-
PTT storitve	3 996	3 578	3 883	3 575	3 790	3 653
Trgovina	4 068	3 510	3 709	3 626	3 932	3 904
Trgovina na drobno	3 833	3 466	3 557	3 581	3 762	3 890
Trgovina na debelo	4 297	3 613	3 992	4 002	4 202	3 973
Zunanja trgovina	5 057	5 039	5 546	-	4 481	-
Gostinstvo in turizem	3 673	3 327	3 530	3 434	3 631	3 527
Gostinstvo	3 620	3 309	3 491	3 428	3 621	3 527
Turistično posredovanje	4 467	3 935	4 319	5 075	4 343	-
Obrt in osebne storitve	4 136	3 566	3 971	4 331	4 057	4 181
Obrtne storitve, popravila	4 184	3 573	4 062	4 393	4 093	4 196
Osebne storitve	3 472	3 054	2 866	3 215	3 392	3 145
Stanovanj.-komunal. dejav.	4 199	3 536	4 264	3 593	4 071	4 467
Urejanje naselja in prost.	4 387	3 043	-	2 607	4 154	6 022
Stanovanjska dejavnost	4 125	-	4 578	-	3 689	-
Komunalne dejavnosti	4 175	3 700	4 173	3 797	4 137	4 453
Finance idr. posl. stor.	5 288	4 960	5 137	4 971	5 146	5 012
Bančništvo	4 731	4 605	4 707	4 552	4 589	4 740
Zavarovanje posesti, oseb	5 117	5 033	5 132	-	4 881	4 827
Storitve na podr. prometa	5 062	5 221	4 727	4 820	4 703	-
Projekt. idr. dejav.	6 717	7 682	6 880	6 373	6 158	6 845
Geološko raziskovanje	4 704	-	-	-	-	-
Raziskoval.-razvojno delo	5 424	5 151	5 303	-	6 108	-
Poslovne storitve	4 650	-	4 065	-	4 471	5 399
NEGOSPODARSTVO	4 925	4 898	4 740	4 843	4 703	4 754
Izobraževanje in kultura	5 114	4 913	5 079	4 675	4 773	4 755
Izobraževanje	5 074	4 911	5 147	4 742	4 800	4 758
Znan. razisk. dejav.	5 333	-	5 786	5 958	4 382	-
Kultura, umetnost, inform.	5 198	4 986	4 637	3 982	4 587	4 659
Telesna kultura in šport	4 218	3 530	3 743	3 373	4 401	-
Zdravstvo in soc. varstvo	4 407	4 644	4 240	4 881	4 327	4 587
Zdravstvena zaščita	4 680	4 910	4 618	5 104	4 564	5 026
Socialno varstvo	3 740	3 954	3 496	4 003	3 611	3 519
Družb. organiz. in skup.	5 289	5 162	5 084	4 982	5 143	4 910

dohodki 1976 po kategorijah delavcev (nadaljevanje)

Dolenjska	Goriška	Regije					Osrednje slovenska	Mesto Ljubljana	Obalna skupnost
		Obalno kraška	Kraška	Gorenjska	Zasavska				
3 902	4 397	4 264	3 650	4 056	3 882	3 907	3 967	4 184	
4 354	4 442	4 492	4 532	4 383	5 239	4 298	4 314	4 551	
3 605	4 442	4 551	3 796	4 301	3 988	4 911	4 962	4 644	
3 961	4 585	5 150	4 486	4 714	4 873	4 690	4 723	5 320	
4 132	4 283	4 451	4 287	4 116	4 185	4 446	4 498	4 137	
-	-	6 001	-	-	-	4 804	4 804	6 001	
-	-	-	-	5 856	-	4 878	4 878	-	
3 790	4 892	5 209	5 126	4 942	5 570	5 116	5 172	5 180	
-	-	-	-	4 265	-	4 902	4 944	-	
3 992	-	5 104	-	-	-	4 554	4 554	5 104	
3 891	4 065	4 224	3 976	4 108	3 794	4 196	4 261	4 299	
3 887	4 016	4 024	3 787	3 989	3 902	4 401	4 446	4 046	
3 857	3 942	3 895	3 767	3 921	3 850	4 035	4 090	3 913	
4 044	4 160	4 170	3 942	4 167	4 311	4 538	4 554	4 213	
3 675	5 088	4 946	-	4 520	-	5 114	5 114	5 077	
3 566	3 655	3 660	3 912	3 704	3 406	3 830	3 838	3 661	
3 561	3 648	3 618	3 818	3 689	3 405	3 715	3 700	3 621	
4 888	4 117	4 318	4 541	4 250	3 635	4 557	4 575	4 396	
3 861	4 132	3 999	3 765	4 322	3 955	4 264	4 294	3 712	
3 891	4 141	4 211	3 775	4 374	4 055	4 289	4 325	3 872	
2 861	3 311	3 208	3 233	3 390	3 007	4 014	4 028	3 243	
3 711	3 924	3 794	3 694	4 449	4 067	4 335	4 383	3 819	
3 841	4 258	5 132	-	-	4 138	4 778	4 919	5 132	
5 728	-	-	4 851	5 591	2 312	3 930	3 874	-	
3 513	3 518	3 751	3 580	4 342	4 036	4 369	4 464	3 763	
4 869	4 757	5 201	4 791	5 093	5 549	5 461	5 470	5 336	
4 334	4 490	4 699	4 506	4 749	4 752	4 827	4 832	4 712	
4 992	4 365	6 188	5 208	4 726	4 166	5 159	5 171	6 201	
4 967	4 502	4 828	4 485	4 764	-	5 333	5 333	5 018	
5 990	6 551	6 940	4 357	6 600	6 188	6 848	6 857	6 940	
-	-	-	-	-	-	4 703	4 703	-	
4 839	-	5 077	-	4 667	-	5 786	5 786	5 007	
5 102	-	6 008	-	4 654	-	4 997	5 000	5 867	
4 970	4 788	4 748	4 788	4 873	5 000	5 117	5 164	4 747	
5 063	4 926	4 917	4 799	5 126	5 129	5 294	5 345	5 022	
5 059	4 977	4 880	4 838	5 179	5 186	5 243	5 321	5 009	
-	3 316	4 234	-	-	-	5 332	5 354	4 234	
5 120	4 619	5 088	4 167	4 844	4 296	5 405	5 424	5 121	
4 958	3 260	4 170	3 291	4 192	3 782	4 401	4 437	4 170	
4 781	4 349	4 148	4 536	4 347	4 687	4 442	4 454	4 158	
4 956	4 632	4 294	4 943	4 483	4 823	4 720	4 682	4 301	
3 773	3 575	3 798	3 540	4 061	3 953	3 826	3 850	3 835	
5 086	5 163	5 279	4 979	5 204	5 260	5 533	5 582	5 243	

Tab. 3. Poprečni mesečni čisti osebni

	SR Slovenija	Regije				
		Pomurska	Podravska	Koroška	Savinjska	Spodnje posavska
Skupščine, organi	5 315	5 207	5 198	4 962	5 223	5 117
Samopr. inter. skupnosti	4 955	4 939	4 454	4 861	4 748	4 126
Združenja ozdov	5 476	4 144	5 777	6 422	5 553	5 536
Družb.-pol. organiz.	5 629	6 208	5 109	5 679	5 328	5 434
MOŠKI						
GOSPODARSTVO	4 377	3 792	4 155	4 296	4 384	4 205
Industrija in rudarstvo	4 313	3 735	4 089	4 354	4 459	4 232
Elektrogospodarstvo	5 187	4 579	5 059	4 813	5 148	5 591
Pridobivanje premoga	5 638	-	-	-	6 306	4 582
Proizv. naftnih derivatov	5 051	5 152	4 427	-	-	-
Črna metalurgija	4 529	-	5 043	4 818	4 370	-
Pridob. rud. barv. kovin	4 101	-	-	4 384	-	-
Proizv. barvastih kovin	4 517	-	4 508	4 900	2 963	-
Predelava barvastih kovin	4 265	-	4 220	4 882	3 909	-
Proizvodnja nekov. rudnin	3 994	4 062	-	-	3 564	3 415
Predelava nekov. rudnin	4 061	-	4 257	-	3 744	-
Predelava kovin	4 180	3 368	4 132	4 203	3 977	3 876
Strojegradnja	4 442	3 122	4 406	4 215	4 580	3 814
Proizv. prometnih sredstev	3 798	3 180	3 764	4 425	3 310	3 491
Ladjedelništvo	4 918	-	-	-	-	-
Proizv. elektr. stroj., apar.	4 330	3 504	4 184	-	4 235	3 699
Proizv. baz. kem. izdelkov	4 526	4 719	4 870	-	4 024	4 117
Predelava kem. izdelkov	4 848	2 998	3 977	3 207	4 468	3 470
Proizvodnja kamna in peska	3 959	4 052	3 478	3 479	4 054	-
Proizv. gradb. mat.	4 185	3 419	3 748	4 136	4 198	4 199
Proizv. žag. lesa in plošč	3 870	3 068	3 643	4 061	4 007	3 120
Proizv. konč. les. izd.	3 875	3 146	3 828	3 678	3 657	3 750
Proizv. in predel. papirja	4 362	3 774	3 931	3 983	4 038	4 635
Proizv. preje in tkanin	4 234	3 948	4 150	-	4 057	-
Proizv. konč. tekst. izd.	4 356	3 889	4 199	4 088	4 428	4 840
Proizv. usnja in krzna	4 085	3 558	3 590	4 302	3 879	-
Proizv. obutve in galant.	4 301	3 743	3 564	-	4 145	-
Predelava kavčuka	4 542	-	4 482	3 955	3 626	-
Proizv. živil. proizvodov	4 317	3 884	3 860	4 056	4 137	4 621
Proizvodnja pijač	4 481	4 033	4 201	3 006	4 356	4 085
Proizvodnja krmil	4 029	3 239	3 848	-	3 986	-
Proizv. in pred. tobaka	4 468	-	-	-	-	-
Grafična dejavnost	4 831	4 636	4 189	3 720	4 347	4 605
Proizv. raznovrstnih izd.	4 247	-	3 756	-	5 322	-
Kmetijstvo in ribištvo	4 290	3 982	4 024	4 696	4 614	3 937
Kmetijska proizvodnja	4 041	3 606	3 840	4 066	4 369	3 919
Kmetijske storitve	5 334	4 638	5 289	7 601	6 481	4 020
Ribištvo	4 768	-	3 828	4 035	-	-
Gozdarstvo	4 134	3 579	4 077	4 178	3 778	3 995

dohodki 1976 po kategorijah delavcev (nadaljevanje)

Dolenjska	Regije						Mesto Ljubljana	Obalna skupnost
	Goriška	Obalno kraška	Kraška	Gorenjska	Zasavska	Osrednje slovenska		
5 097	5 227	5 373	4 935	5 282	5 225	5 502	5 553	5 349
4 785	4 806	4 724	4 899	4 817	5 148	5 392	5 453	4 747
6 373	5 455	4 918	5 742	6 652	6 468	5 566	5 583	4 918
5 553	5 164	5 167	5 408	4 954	5 872	5 968	5 989	5 147
3 858	4 370	4 644	4 116	4 484	4 675	4 611	4 745	4 731
3 756	4 283	4 252	3 864	4 486	4 731	4 528	4 702	4 342
4 813	5 518	5 118	4 532	5 236	5 563	5 424	5 727	5 202
4 150	-	-	-	-	4 949	5 335	-	-
-	-	7 212	-	-	-	-	-	7 212
-	3 931	-	-	4 325	-	9 097	9 097	-
-	3 768	-	-	-	-	-	-	-
-	3 724	-	-	-	-	-	-	-
-	-	-	-	-	-	4 278	5 971	-
3 778	4 416	4 067	-	3 373	-	4 296	-	4 067
3 812	-	3 252	-	5 316	3 884	4 161	4 218	-
3 987	4 206	4 470	3 909	4 481	4 518	4 405	4 516	4 585
-	4 748	3 503	-	4 610	4 713	4 651	4 728	3 389
3 407	4 223	3 933	4 085	3 828	-	4 244	4 264	4 007
-	-	4 918	-	-	-	-	-	4 918
3 531	3 941	4 077	3 547	4 658	4 223	4 729	4 763	6 093
5 345	-	5 058	3 604	4 629	4 650	4 766	5 036	5 058
4 727	4 292	4 560	4 181	4 441	4 716	4 779	5 035	4 597
3 387	-	4 023	4 225	4 208	-	4 371	4 350	4 099
3 434	4 254	3 601	2 748	4 032	5 025	4 233	4 293	3 724
3 498	4 065	4 012	3 829	4 111	3 834	3 587	3 205	4 612
3 601	4 292	4 164	3 663	4 240	4 229	4 015	4 139	4 270
-	-	4 214	4 525	4 449	4 064	4 534	4 603	4 214
3 765	4 106	3 900	-	4 317	-	4 591	5 059	-
3 920	4 736	4 635	4 023	4 548	5 042	4 746	4 708	-
-	-	-	-	4 659	-	4 178	-	-
3 790	4 464	-	-	4 526	3 785	4 137	4 128	-
-	-	-	-	4 723	-	4 011	3 978	-
3 758	4 485	4 579	4 348	4 433	4 645	4 641	4 786	4 625
-	5 068	4 642	3 750	-	-	5 106	5 136	4 676
-	3 493	-	4 071	-	-	4 820	4 820	-
-	-	-	-	-	-	4 468	4 468	-
4 716	4 701	4 743	6 478	5 270	3 974	5 050	5 040	4 743
-	-	4 156	-	4 072	5 021	3 967	4 129	4 156
4 373	4 589	4 472	4 445	5 037	4 610	4 513	5 182	4 512
3 878	4 325	3 812	4 243	4 504	4 038	4 363	4 844	3 607
6 852	5 943	8 308	6 408	8 253	3 574	5 525	7 350	9 571
4 696	3 178	5 010	3 005	3 045	-	4 359	4 127	5 010
4 159	4 305	3 885	4 642	4 333	4 067	3 975	4 177	2 464

Tab. 3. Poprečni mesečni čisti osebni

	SR Slovenija	Regije				Spodnje posavska
		Pomurska	Podravska	Koroška	Savinjska	
Vodno gospodarstvo	3 813	3 265	3 522	3 347	4 023	-
Gradbeništvo	4 116	3 598	4 006	3 877	4 035	3 945
Visoke gradnje	3 884	3 271	3 629	3 813	3 891	3 833
Nizke gradnje in hidrog. Instal. in zaklj. dela	4 252 4 531	3 643 4 238	4 139 4 313	3 815 4 287	4 267 4 205	3 939 4 564
Promet in zveze	4 765	4 513	4 566	4 434	4 401	4 635
Železniški promet	4 357	3 979	4 285	3 933	4 229	4 040
Pomorski promet	6 099	-	-	-	-	-
Zračni promet	6 336	-	5 318	-	-	-
Cestni promet	5 091	5 099	5 101	4 699	4 782	5 202
Mestni promet	4 805	-	3 047	-	-	-
Prekladalne storitve	5 016	-	4 458	-	3 619	-
PTT storitve	3 990	3 493	3 954	3 465	3 798	3 407
Trgovina	4 523	3 803	4 147	4 212	4 307	4 182
Trgovina na drobno	4 316	3 823	4 049	4 190	4 194	4 243
Trgovina na debelo	4 529	3 685	4 245	4 285	4 406	4 004
Zunanja trgovina	5 701	6 251	7 126	-	4 549	-
Gostinstvo in turizem	4 272	3 873	4 131	4 445	4 381	3 993
Gostinstvo	4 208	3 833	4 079	4 445	4 370	3 993
Turistično posredovanje	4 885	4 537	4 979	-	4 929	-
Obrt in osebne storitve	4 308	3 668	4 163	4 521	4 216	4 225
Obrtne storitve, popravila	4 307	3 679	4 172	4 521	4 213	4 225
Osebne storitve	4 367	2 815	3 416	-	4 508	4 191
Stanovanj. - komunal. dejav.	4 288	3 570	4 431	3 772	4 231	4 535
Urejanje naselja in prost.	4 483	3 032	-	2 863	4 686	6 022
Stanovanjska dejavnost	4 850	-	5 068	-	3 752	-
Komunalne dejavnosti	4 195	3 659	4 337	3 873	4 160	4 517
Finance idr. posl. stor.	6 091	5 752	5 699	6 392	5 976	5 820
Bančništvo	5 650	5 318	5 582	5 560	5 471	5 782
Zavarovanje posesti, oseb	5 678	5 199	5 425	-	5 366	5 068
Storitve na podr. prometa	5 593	6 283	5 264	5 159	5 287	-
Projekt. idr. dejav.	7 555	8 668	7 854	7 598	6 374	8 460
Geološko raziskovanje	4 744	-	-	-	-	-
Raziskoval.-razvojno delo	6 061	6 065	5 809	-	7 080	-
Poslovne storitve	5 046	-	4 134	-	6 087	-
NEGOSPODARSTVO	5 982	5 787	5 890	5 909	5 785	5 612
Izobraževanje in kultura	5 950	5 508	6 056	5 673	5 375	5 649
Izobraževanje	6 040	5 475	6 278	5 758	5 410	5 620
Znan. razisk. dejav.	5 989	-	6 450	8 926	5 127	-
Kultura, umetnost, inform.	5 829	5 887	5 355	4 955	5 260	6 098
Telesna kultura in šport	4 761	3 530	4 271	4 550	4 855	-
Zdravstvo in soc. varstvo	5 945	6 389	5 744	6 677	6 072	7 409

dohodki 1976 po kategorijah delavcev (nadaljevanje)

Dolenjska	Goriška	Regije					Osrednje slovenska	Mesto Ljubljana	Obalna skupnost
		Obalno kraška	Kraška	Gorenjska	Zasavska				
3 891	3 788	3 415	-	4 094	2 999	4 394	4 518	3 415	
3 842	4 425	4 400	3 744	4 145	4 295	4 208	4 267	4 395	
3 763	4 413	4 288	3 619	4 024	3 818	3 840	3 907	4 208	
4 333	4 466	4 520	4 551	4 392	5 273	4 281	4 297	4 588	
3 572	4 446	4 558	3 899	4 293	4 007	4 941	4 998	4 643	
3 997	4 746	5 298	4 875	4 892	5 015	4 833	4 872	5 476	
4 182	4 340	4 553	4 362	4 195	4 186	4 535	4 596	4 144	
-	-	6 097	-	-	-	8 354	8 354	6 097	
-	-	-	-	6 591	-	5 537	5 537	-	
3 806	5 075	5 377	5 346	5 152	5 642	5 274	5 341	5 356	
-	-	-	-	4 234	-	5 006	5 055	-	
4 199	-	5 229	-	-	-	4 553	4 553	5 229	
3 902	4 187	4 331	3 950	4 037	3 862	4 189	4 296	4 472	
4 127	4 521	4 471	4 171	4 404	4 735	4 937	5 005	4 479	
4 109	4 501	4 434	4 185	4 417	4 814	4 575	4 648	4 456	
4 188	4 371	4 346	4 103	4 366	4 507	4 853	4 890	4 409	
3 813	5 871	5 608	-	4 505	-	5 843	5 843	5 630	
3 995	4 066	4 237	4 535	4 272	4 263	4 433	4 450	4 215	
3 983	4 050	4 191	4 401	4 262	4 263	4 318	4 321	4 169	
4 888	5 772	4 939	4 783	4 741	-	4 895	4 910	5 218	
4 033	4 258	4 354	3 899	4 535	4 101	4 430	4 462	4 052	
4 035	4 258	4 377	3 898	4 535	4 100	4 421	4 451	4 055	
3 166	-	3 995	4 137	4 504	4 410	5 006	5 006	4 018	
3 662	3 911	4 044	3 648	4 425	4 165	4 451	4 546	4 182	
3 867	4 270	6 559	-	-	4 191	4 692	4 905	6 559	
6 868	-	-	6 870	6 190	-	4 918	4 863	-	
3 490	3 529	3 999	3 545	4 330	4 130	4 353	4 453	4 122	
5 311	5 550	6 133	5 564	5 763	7 240	6 285	6 283	6 367	
4 685	5 470	5 902	5 720	5 681	6 182	5 713	5 730	5 921	
4 914	4 562	7 090	5 656	5 111	5 293	5 917	5 956	7 090	
5 058	5 088	5 343	4 485	4 843	-	5 902	5 902	5 651	
6 865	7 275	7 996	4 446	7 276	7 522	7 735	7 740	7 996	
-	-	-	-	-	-	4 744	4 744	-	
5 076	-	5 559	-	5 132	-	6 491	6 491	5 559	
-	-	7 049	-	5 639	-	6 040	6 017	6 890	
5 809	-	5 809	5 981	5 973	6 250	6 125	6 153	5 798	
5 702	-	5 795	5 747	6 091	5 912	6 095	6 086	5 843	
5 719	-	5 872	5 797	6 177	5 976	6 266	6 348	5 958	
-	-	4 615	-	-	-	5 986	5 993	4 615	
5 813	-	5 788	5 526	5 808	5 095	5 947	5 958	5 797	
4 913	-	4 495	3 727	5 103	4 153	4 910	4 941	4 495	
6 435	-	5 509	6 874	5 761	6 837	5 747	5 799	5 483	

Tab. 3. Poprečni mesečni čisti osebni

	SR Slovenija	Regije				
		Pomurska	Podravska	Koroška	Savinjska	Spodnje posavska
Zdravstvena zaščita	6 378	6 525	6 477	7 143	6 476	7 800
Socialno varstvo	4 442	5 566	4 060	4 472	3 953	4 341
Družb. organiz. in skup.	6 030	5 706	5 827	5 672	5 939	5 106
Skupščine, organi	5 968	5 720	5 843	5 543	5 961	5 643
Samopr. inter. skupnosti	5 933	5 894	5 067	6 054	5 504	3 799
Združenja ozdov	6 224	4 064	7 329	8 841	6 010	7 188
Družb.-pol. organiz.	6 766	6 906	6 577	7 021	6 511	5 887
ŽENSKÉ						
GOSPODARSTVO	3 452	3 131	3 343	3 280	3 292	3 354
Industrija in rudarstvo	3 190	3 019	3 105	3 139	3 064	3 218
Elektrogospodarstvo	3 979	3 207	4 127	3 750	3 641	4 874
Pridobivanje premoga	3 738	-	-	-	4 137	3 670
Proizv. naftnih derivatov	4 206	4 388	3 783	-	-	-
Črna metalurgija	3 748	-	4 294	3 856	4 185	-
Pridob. rud. barv. kovin	3 183	-	-	3 276	-	-
Proizv. barvastih kovin	3 492	-	3 872	3 203	2 493	-
Predelava barvastih kovin	3 554	-	3 617	3 409	3 302	-
Proizvodnja nekov. rudnin	3 432	3 690	-	-	3 195	3 401
Predelava nekov. rudnin	2 910	-	3 517	-	2 814	-
Predelava kovin	3 157	2 405	3 236	3 321	3 019	3 592
Strojegradnja	3 579	3 215	3 583	3 304	3 463	4 000
Proizv. prometnih sredstev	3 105	3 410	3 127	3 636	2 582	2 811
Ladjedelništvo	4 458	-	-	-	-	-
Proizv. elektr. stroj., apar.	3 071	2 558	3 046	-	2 839	2 301
Proizv. baz. kem. izdelkov	3 764	5 188	3 973	-	3 658	3 645
Predelava kem. izdelkov	3 592	2 693	3 181	2 400	3 432	3 076
Proizvodnja kamna in peska	4 101	-	4 228	3 300	5 697	-
Proizv. gradb. mat.	3 440	2 969	3 092	4 309	3 558	3 924
Proizv. žag. lesa in plošč	3 029	2 797	3 361	3 585	3 290	3 475
Proizv. konč. les. izd.	3 078	2 806	3 212	2 936	2 972	3 021
Proizv. in predel. papirja	3 341	2 758	3 035	2 841	3 221	4 137
Proizv. preje in tkanin	3 183	2 618	3 053	-	2 900	-
Proizv. konč. tekst. izd.	2 956	3 056	2 600	2 625	3 020	3 058
Proizv. usnja in krzna	3 231	2 596	2 936	3 382	3 162	-
Proizv. obutve in galant.	3 199	3 078	2 621	-	2 790	-
Predelava kavčuka	3 624	-	2 846	3 684	2 798	-
Proizv. živil, proizvodov	3 335	3 037	3 204	3 530	3 182	3 142
Proizvodnja pijač	3 574	3 303	3 219	3 573	3 404	3 775
Proizvodnja krmil	3 513	3 661	3 039	-	3 719	-
Proizv. in pred. tobaka	3 662	-	-	-	-	-
Grafična dejavnost	3 315	4 055	2 823	2 866	3 312	3 509
Proizv. raznovrstnih izd.	2 952	-	3 887	-	3 661	-
Kmetijstvo in ribištvo	3 562	3 480	3 465	3 165	3 661	3 246
Kmetijska proizvodnja	3 509	3 229	3 441	3 196	3 633	3 263

dohodki 1976 po kategorijah delavcev (nadaljevanje)

Dolenjska	Goriška	Obalno kraška	Regije				Osrednje slovenska	Mesto Ljubljana	Obalna skupnost
			Kraška	Gorenjska	Zasavska				
6 516	-	5 732	6 974	6 086	6 979	6 205	6 113	5 733	
4 975	-	4 801	4 549	4 791	3 479	4 519	4 702	4 799	
5 626	-	5 942	5 830	5 966	6 362	6 354	6 370	5 933	
5 541	-	5 914	5 749	5 994	6 248	6 200	6 209	5 892	
6 269	-	5 897	6 104	5 760	6 031	6 628	6 672	5 937	
8 390	-	6 125	5 902	8 069	8 563	6 454	6 460	6 125	
6 342	-	6 624	6 190	5 752	8 028	7 177	7 188	6 676	
3 103	3 355	3 374	3 195	3 530	3 167	3 746	3 896	3 402	
2 884	3 171	2 992	2 291	3 408	2 982	3 380	3 507	2 996	
3 307	3 874	3 791	1 244	4 232	3 884	4 117	4 186	3 733	
2 751	-	-	-	-	3 459	3 672	-	-	
-	-	4 327	-	-	-	-	-	4 327	
-	-	-	-	3 502	-	4 542	4 542	-	
-	2 716	-	-	-	-	-	-	-	
-	3 089	-	-	-	-	-	-	-	
-	-	-	-	-	-	4 678	5 593	-	
3 533	3 360	3 150	-	4 308	-	3 506	-	3 150	
2 787	-	2 686	-	4 289	2 615	3 139	3 219	-	
3 341	3 287	3 022	2 943	3 335	3 006	3 225	3 233	2 980	
-	3 883	2 844	-	3 536	3 420	3 930	3 932	2 802	
2 876	3 300	3 200	3 759	3 589	-	3 130	3 088	3 212	
-	-	4 458	-	-	-	-	-	4 458	
2 530	2 994	2 756	3 706	3 480	2 807	3 276	3 321	3 006	
4 030	-	4 328	3 724	4 029	3 757	3 651	3 872	4 328	
3 855	3 172	3 004	2 991	3 457	3 521	4 011	4 142	2 961	
2 905	-	3 710	-	3 965	-	4 675	4 403	2 080	
2 954	3 365	2 671	2 697	3 407	3 915	3 853	3 845	2 671	
2 761	3 248	4 328	2 870	3 120	-	2 916	3 536	5 373	
2 986	3 376	3 088	2 811	3 276	3 737	3 065	3 096	3 200	
-	-	2 976	3 291	3 293	2 910	3 556	3 586	2 976	
3 008	2 939	3 170	-	3 273	-	3 435	3 891	-	
2 703	2 829	2 729	2 199	3 149	2 812	3 143	3 266	2 444	
-	-	-	-	3 747	-	3 275	-	-	
2 778	3 034	-	-	3 526	2 902	3 174	3 084	-	
-	-	-	-	3 820	-	3 447	3 600	-	
2 832	3 653	3 034	3 209	3 457	3 366	3 516	3 576	3 025	
-	3 883	3 282	3 467	-	-	4 216	4 219	3 213	
-	2 980	-	4 704	-	-	3 672	3 672	-	
-	-	-	-	-	-	3 662	3 662	-	
3 916	3 339	3 400	3 250	3 678	2 947	3 392	3 390	3 400	
-	-	2 523	-	3 218	4 323	3 141	3 351	2 523	
3 514	3 644	3 191	3 349	3 872	3 621	3 837	4 202	3 171	
3 462	3 595	3 181	3 319	3 801	3 299	3 795	4 111	3 158	

Tab. 3. Poprečni mesečni čisti osebni

	SR Slovenija	Regije					Spodnje posavska
		Pomurska	Podravska	Koroška	Savinjska		
Kmetijske storitve	4 014	4 207	3 831	2 925	4 327	3 051	
Ribištvo	4 129	-	3 418	4 029	-	-	
Gozdarstvo	3 803	3 800	3 908	4 063	3 133	4 036	
Vodno gospodarstvo	4 286	4 757	4 104	2 345	2 947	-	
Gradbeništvo	4 276	3 605	3 978	3 940	4 202	3 326	
Visoke gradnje	4 281	3 401	3 805	4 068	4 303	3 112	
Nizke gradnje in hidrog.	4 147	3 794	3 912	3 239	4 122	4 208	
Instal. in zaklj. dela	4 386	3 677	4 260	3 651	3 944	3 909	
Promet in zveze	3 971	3 654	3 858	3 690	3 818	3 975	
Železniški promet	3 827	3 106	3 800	4 010	3 559	3 473	
Pomorski promet	4 779	-	-	-	-	-	
Zračni promet	4 542	-	4 514	-	-	-	
Cestni promet	3 926	3 466	3 929	3 598	4 263	4 240	
Mestni promet	3 902	-	3 361	-	-	-	
Prekladalne storitve	4 140	-	4 109	-	4 399	-	
PTT storitve	4 003	3 756	3 778	3 720	3 780	4 052	
Trgovina	3 755	3 227	3 414	3 364	3 659	3 677	
Trgovina na drobno	3 596	3 201	3 330	3 360	3 548	3 652	
Trgovina na debelo	3 992	3 375	3 659	3 432	3 924	3 907	
Zunanja trgovina	4 559	4 174	4 756	-	4 382	-	
Gostinstvo in turizem	3 475	3 113	3 367	3 321	3 460	3 387	
Gostinstvo	3 435	3 111	3 334	3 314	3 452	3 387	
Turistično posredovanje	4 216	3 224	4 086	5 075	4 108	-	
Obrt in osebne storitve	3 412	2 962	3 173	3 091	3 314	3 566	
Obrtne storitve, popravila	3 447	2 942	3 374	3 010	3 344	3 727	
Osebne storitve	3 333	4 010	2 784	3 215	3 227	2 696	
Stanovanj.-komunal. dejav.	3 897	3 248	3 909	3 207	3 498	4 284	
Urejanje naselja in prost.	4 145	3 065	-	2 435	2 952	-	
Stanovajska dejavnost	3 609	-	4 265	-	3 586	-	
Komunalne dejavnosti	4 050	3 860	3 642	3 578	3 983	4 284	
Finance idr. posl. stor.	4 619	4 345	4 663	4 467	4 602	4 602	
Bančništvo	4 508	4 358	4 543	4 369	4 450	4 580	
Zavarovanje posesti, oseb	4 489	4 439	4 897	-	4 405	4 445	
Storitve na podr. prometa	4 495	3 805	4 096	4 593	4 308	-	
Projekt idr. dejav.	5 364	4 887	5 566	4 955	5 731	4 870	
Geološko raziskovanje	4 358	-	-	-	-	-	
Raziskoval.-razvojno delo	4 596	3 932	4 813	-	3 407	-	
Poslovne storitve	4 254	-	3 852	-	3 728	5 399	
NEGOSPODARSTVO	4 418	4 449	4 253	4 443	4 275	4 392	
Izobraževanje in kultura	4 665	4 687	4 635	4 395	4 545	4 506	
Izobraževanje	4 700	4 715	4 717	4 469	4 589	4 525	
Znan. razisk. dejav.	4 620	-	5 000	5 463	3 872	-	

dohodki 1976 po kategorijah delavcev (nadaljevanje)

Dolenjska	Goriška	Regije					Osrednje slovenska	Mesto Ljubljana	Obalna skupnost
		Obalno kraška	Kraška	Gorenjska	Zasavska				
4 292	3 774	3 160	4 161	5 982	9 730	4 026	5 046	2 979	
3 849	-	3 245	-	-	-	4 584	4 480	3 245	
3 803	3 859	3 822	4 106	3 956	4 570	3 747	4 585	-	
4 702	3 312	3 841	-	4 339	-	4 688	4 688	3 841	
4 704	4 243	4 184	3 863	4 335	4 226	4 619	4 616	4 176	
4 805	4 250	4 050	4 048	4 335	4 343	4 674	4 659	3 955	
4 514	4 116	4 209	4 137	4 268	4 229	4 429	4 442	4 220	
4 146	4 368	4 482	3 326	4 355	3 648	4 687	4 711	4 656	
3 774	3 859	4 025	3 844	4 064	3 870	4 119	4 149	4 134	
3 758	3 906	3 611	4 002	3 658	4 171	3 963	3 997	4 064	
-	-	4 814	-	-	-	1 254	1 254	4 814	
-	-	-	-	4 582	-	4 439	4 439	-	
3 602	3 811	3 887	3 523	3 663	4 127	4 116	4 182	3 904	
-	-	-	-	4 466	-	3 845	3 845	-	
3 268	-	3 925	-	-	-	4 557	4 557	3 925	
3 879	3 891	4 084	4 007	4 204	3 700	4 203	4 225	4 092	
3 687	3 659	3 564	3 465	3 765	3 594	4 050	4 102	3 596	
3 692	3 636	3 473	3 462	3 721	3 569	3 811	3 855	3 509	
3 650	3 728	3 756	3 509	3 887	3 995	4 196	4 201	3 781	
2 429	4 209	4 273	-	4 533	-	4 588	4 588	4 480	
3 406	3 489	3 368	3 684	3 522	3 284	3 622	3 614	3 370	
3 406	3 483	3 328	3 672	3 502	3 283	3 528	3 495	3 328	
-	3 786	3 995	3 913	4 142	3 635	4 354	4 375	4 061	
3 112	3 206	3 090	2 911	3 297	3 005	3 758	3 811	3 074	
3 158	3 196	3 213	2 894	3 322	3 149	3 715	3 782	3 116	
2 842	3 311	3 007	3 059	3 230	2 939	3 853	3 868	3 044	
4 193	4 085	3 176	3 914	4 600	3 775	3 990	3 940	3 089	
3 539	4 179	4 180	-	-	3 967	4 953	4 942	4 180	
4 664	-	-	3 043	4 974	2 312	3 342	3 283	-	
3 910	1 651	3 106	3 837	4 438	3 743	4 482	4 546	3 002	
4 597	4 241	4 406	4 386	4 521	4 356	4 723	4 723	4 472	
4 273	4 255	4 443	4 301	4 592	4 621	4 564	4 558	4 450	
5 084	4 084	4 017	4 621	4 263	3 581	4 516	4 522	4 032	
4 856	3 989	4 365	-	4 577	-	4 735	4 735	4 527	
5 068	-	5 365	4 091	5 159	4 302	5 412	5 411	5 365	
-	-	-	-	-	-	4 366	4 366	-	
4 640	-	3 771	-	4 223	-	4 795	4 795	3 771	
5 102	-	4 274	-	3 820	-	4 421	4 427	4 274	
4 564	-	4 199	4 340	4 407	4 558	4 556	4 579	4 234	
4 836	-	4 540	4 577	4 727	4 775	4 726	4 730	4 639	
4 863	-	4 567	4 619	4 798	4 832	4 738	4 740	4 687	
-	-	3 662	-	-	-	4 619	4 648	3 662	

Tab. 3. Poprečni mesečni čisti osební

	SR Slovenija	Regije				
		Pomurska	Podravska	Koroška	Savinjska	Spodnje posavska
Kultura, umetnost, inform.	4 569	4 264	4 038	3 483	4 102	3 939
Telesna kultura in šport	3 455	-	2 863	3 079	3 380	-
Zdravstvo in soc. varstvo	4 096	4 207	3 902	4 524	3 966	4 080
Zdravstvena zaščita	4 298	4 405	4 174	4 681	4 111	4 373
Socialno varstvo	3 635	3 769	3 384	3 924	3 568	3 467
Družb. organiz. in skup.	4 617	4 487	4 445	4 350	4 494	4 697
Skupščine, organi	4 642	4 495	4 522	4 296	4 556	4 676
Samopr. inter. skupnosti	4 479	4 434	4 254	4 511	4 376	4 826
Združenja ozdov	4 916	4 284	5 001	5 212	4 885	3 884
Družb.-pol. organiz.	4 582	4 872	4 079	4 112	4 215	4 693
VRSTE POKLICEV						
Kmetovalci in podobni delavci	3 610	3 227	3 336	3 820	3 458	3 454
Kmetovalci	3 378	3 172	3 101	3 205	3 456	3 085
Ribiči in lovci	4 171	3 388	3 664	3 555	4 232	3 225
Gozdni delavci	3 779	3 419	3 719	3 909	3 452	3 893
Rudarji, industrijski in podobni delavci	3 767	3 349	3 650	3 840	3 803	3 727
Rudarji	5 248	3 632	4 288	4 375	6 215	4 474
Proizvajalci in obdelovalci kovin	3 827	3 250	3 905	4 282	3 495	3 863
Oblikovalci in predelovalci kovin	3 884	3 328	3 783	4 047	3 984	3 880
Mehaniki in monterji	4 057	3 764	3 955	4 289	4 103	3 657
Instalaterji	4 403	3 728	4 225	4 365	3 978	4 070
Juvelirji, zlatarji in bižuterji	3 822	4 699	4 297	-	3 733	-
Elektrikarji in elektromehaniki	3 745	3 106	3 809	4 545	3 669	4 487
Keramiki in steklarji	3 279	2 851	3 182	3 084	3 197	3 988
Kemijski in podobni delavci	3 890	4 558	4 131	4 282	3 399	3 745
Obdelovalci lesa	3 278	2 986	3 196	3 326	3 407	3 199
Oblikovalci lesa	3 481	3 082	3 481	3 289	3 404	3 354
Izdelovalci tekstila	3 275	2 858	3 152	2 777	3 152	2 837
Predelovalci tekstila	2 913	3 064	2 689	2 690	2 919	2 973
Obdelovalci kož in krzna	3 417	3 055	3 308	3 775	3 199	3 599
Predelovalci usnja in krzna	3 144	3 601	2 868	3 449	2 912	3 896
Čevljarji	3 395	3 257	2 767	3 539	2 784	4 524
Gumarji in predelovalci plastičnih mas	3 509	2 688	3 217	3 140	3 421	3 149
Obdelovalci kamna	3 826	3 813	3 354	3 245	4 562	3 312
Gradbeni delavci	3 555	3 388	3 427	3 514	3 563	3 617
Proizvajalci cementa in podobni	3 726	2 913	4 174	3 905	4 000	3 501
Ličarji	3 687	3 256	3 458	3 470	3 684	3 931
Proizvajalci papirja	3 895	3 461	3 446	3 353	3 653	4 585
Tiskarji in knjigovezi	3 906	3 973	3 433	3 397	3 728	3 878
Predelovalci papirja	3 348	2 887	2 987	-	3 440	4 641
Obdelovalci in predelovalci tobaka	3 326	3 979	2 963	-	-	-
Proizvajalci živilskih proizvodov	3 595	3 229	3 414	3 959	3 622	3 470
Proizvajalci pijač	3 461	3 394	3 273	3 604	3 600	3 063

dohodki 1976 po kategorijah delavcev (nadaljevanje)

Regije							Mesto Ljubljana	Obalna skupnost
Dolenjska	Goriška	Obalno kraška	Kraška	Gorenjska	Zasavska	Osrednje slovenska		
4 403	-	4 464	3 813	4 170	3 909	4 801	4 821	4 504
5 278	-	3 628	2 419	3 340	3 411	3 653	3 687	3 628
4 407	-	3 811	4 086	4 096	4 363	4 208	4 226	3 831
4 553	-	3 903	4 377	4 162	4 446	4 435	4 419	3 922
3 688	-	3 605	3 516	3 964	3 969	3 720	3 736	3 632
4 436	-	4 500	4 269	4 494	4 602	4 843	4 896	4 519
4 449	-	4 601	4 240	4 521	4 581	4 858	4 925	4 642
4 366	-	4 273	4 326	4 487	4 728	4 670	4 685	4 281
4 356	-	3 410	5 662	5 235	4 372	4 962	4 980	3 410
4 542	-	4 112	4 341	4 216	4 372	4 940	4 973	4 147
3 584	3 841	3 821	3 872	3 923	3 866	3 738	3 844	3 840
3 266	3 801	3 371	3 364	3 768	3 389	3 732	3 802	3 268
3 804	3 149	4 741	3 801	3 751	5 133	3 946	3 729	4 741
3 676	3 879	3 881	4 116	3 977	4 051	3 734	3 891	3 906
3 255	3 763	3 947	3 551	3 862	4 068	3 894	4 020	4 001
3 950	3 786	4 081	4 269	4 827	5 068	4 360	4 328	4 324
3 481	3 739	3 631	3 471	3 980	4 079	3 955	4 019	3 638
3 517	3 793	3 655	3 497	4 023	4 227	3 975	4 008	3 692
3 332	4 104	3 731	3 835	4 522	4 519	4 314	4 316	3 742
3 554	3 949	4 377	3 723	4 290	5 100	4 863	4 991	4 396
-	3 375	4 008	-	3 296	5 112	4 106	4 196	4 008
2 827	3 471	3 921	4 129	3 833	3 730	4 090	4 146	4 463
3 515	3 911	3 234	3 844	3 485	3 134	3 682	3 873	3 532
3 882	3 442	3 543	3 591	4 577	4 353	3 816	3 769	3 549
2 979	3 516	4 404	2 873	3 441	3 707	3 265	3 295	4 697
3 250	3 733	3 797	3 046	3 629	3 688	3 646	4 021	3 943
3 071	3 124	3 260	3 813	3 388	2 993	3 472	3 611	3 802
2 634	2 982	2 805	2 843	3 077	2 689	3 037	3 261	2 978
3 966	5 095	5 219	3 579	3 967	2 021	3 519	4 383	5 219
-	4 273	5 156	4 283	4 272	3 792	3 242	3 421	5 156
2 949	3 115	3 921	-	3 645	3 102	3 652	3 913	3 921
2 770	3 292	3 120	3 227	3 937	3 825	3 471	3 651	3 120
3 088	4 503	4 244	4 537	4 198	3 485	4 026	3 987	4 086
3 147	3 896	3 866	3 374	3 736	3 585	3 525	3 584	3 845
3 706	3 495	3 881	3 119	4 009	4 976	3 400	3 098	3 881
3 269	3 847	3 573	3 502	3 952	3 825	3 986	4 107	3 556
4 234	-	-	3 503	3 838	-	3 858	3 922	-
3 966	3 710	3 463	3 582	4 030	3 635	4 079	4 082	3 455
3 506	3 027	2 718	-	3 157	4 331	3 993	3 761	2 722
3 195	3 677	5 221	-	-	-	3 266	3 266	5 221
3 805	4 121	3 354	3 468	3 870	4 403	3 717	3 670	3 249
2 543	3 725	3 301	4 722	3 538	3 075	3 695	3 741	3 149

Tab. 3. Poprečni mesečni čisti osebni

	SR Slovenija	Regije					Spodnje posavska
		Pomurska	Podravska	Koroška	Savinjska		
Ostali industrijski in obrtni delavci	2 471	-	2 731	2 800	3 350	-	
Opravniki stabilnih strojev in naprav	4 388	3 876	4 133	4 612	4 385	4 628	
Opravniki gradbenih in podobnih strojev	4 408	3 815	4 251	4 088	4 159	4 169	
Opravniki transportnih sredstev	4 848	4 641	4 678	4 570	4 626	4 972	
Opravniki dvigal, nosači, skladiščni delavci	3 502	3 133	3 307	3 795	3 349	3 479	
Trgovsko osebje	4 083	3 591	3 756	3 695	4 011	4 153	
Storitveno osebje	3 143	2 980	2 919	3 057	3 090	2 979	
Gostinci	3 479	3 180	3 338	3 290	3 425	3 302	
Delavci za osebno nego	3 420	3 187	2 858	2 734	3 274	2 870	
Delavci pri vzdrževanju čistoče	2 770	2 802	2 605	2 851	2 677	2 612	
Ostali storitveni delavci	4 644	3 166	3 538	4 043	4 426	3 471	
Osebje družbenega varstva	4 434	4 471	4 307	4 248	4 223	4 182	
Upravni, administrativni in podobni delavci	4 436	4 354	4 313	4 404	4 314	4 375	
Upravni in administrativni delavci	4 453	4 510	4 356	4 559	4 342	4 501	
Delavci pri računovodskih in blagajniških delih	4 509	4 376	4 377	4 339	4 396	4 426	
Delavci manipulativnih del v prometu in zvezah	4 079	3 576	3 933	3 777	3 913	3 733	
Vodilno osebje	7 326	6 996	7 072	6 747	7 140	7 106	
Člani skupščin, DPS in funkcionarji	8 084	7 353	8 223	7 179	8 028	7 740	
Voditelji in organizatorji dela v ozdu	7 271	6 958	7 041	6 740	7 101	7 018	
Voditelji zbornice SIS, DPO in DO	7 268	6 728	6 243	5 859	6 847	6 738	
Strokovnjaki in umetniki	5 385	5 245	5 232	5 093	5 162	5 525	
Strokovnjaki fizike in kemije	5 152	4 613	4 382	4 724	4 844	6 238	
Strokovnjaki tehnike in tehnologije	5 629	4 808	5 408	5 031	5 547	5 824	
Prometni strokovnjaki	7 196	5 034	5 861	6 017	6 016	6 175	
Strokovnjaki naravoslovnih ved	5 911	6 360	5 989	5 650	5 916	5 078	
Strokovnjaki medicinskih ved	4 978	5 392	4 845	5 347	4 808	5 402	
Ostali strokovnjaki	5 313	5 052	5 135	4 654	4 868	5 458	
Učno osebje	5 501	5 353	5 468	5 200	5 347	5 395	
Umetniki in umetniški sodelavci	5 411	3 992	4 910	4 865	4 738	5 412	
Delavci na področju telesne vzgoje	5 527	5 518	4 748	5 070	5 320	3 263	
Ostali poklici	3 137	2 768	3 022	3 764	3 354	3 172	
ŽENSKE							
Kmetovalci in podobni delavci	3 224	3 074	3 055	3 124	3 118	2 903	
Kmetovalci	3 217	3 070	3 025	3 040	3 191	2 894	
Ribiči in lovci	3 452	-	2 501	-	-	3 225	

dohodki 1976 po kategorijah delavcev (nadaljevanje)

Dolenjska	Goriška	Regije					Osrednje slovenska	Mesto Ljubljana	Obalna skupnost
		Obalno kraška	Kraška	Gorenjska	Zasavska				
3 909	3 457	2 206	3 220	3 052	3 126	3 153	3 106	2 193	
4 332	3 546	4 276	4 063	4 548	4 430	4 491	4 571	4 379	
4 500	4 861	4 709	4 194	4 353	4 709	4 511	4 561	4 437	
4 458	4 918	5 204	5 038	4 810	5 205	4 945	4 964	5 318	
3 116	3 595	4 116	3 263	3 699	3 171	3 615	3 654	4 250	
4 014	4 214	4 102	3 890	4 058	3 982	4 366	4 427	4 154	
3 087	3 104	3 381	3 236	3 274	3 028	3 231	3 254	3 450	
3 474	3 460	3 579	3 591	3 571	3 348	3 586	3 598	3 617	
2 852	3 235	3 021	3 286	3 289	2 920	3 951	3 958	3 049	
2 725	2 645	2 703	2 579	2 894	2 800	2 900	2 936	2 736	
3 798	3 979	6 934	4 885	4 384	4 016	3 973	3 933	7 091	
4 190	4 607	4 692	4 222	4 541	4 169	4 539	4 637	4 612	
4 235	4 379	4 566	4 197	4 407	4 404	4 562	4 585	4 552	
4 224	4 407	4 558	4 209	4 392	4 425	4 540	4 556	4 511	
4 395	4 409	4 571	4 142	4 478	4 372	4 690	4 724	4 638	
3 712	4 111	4 589	4 344	4 155	4 413	4 187	4 225	4 479	
6 868	7 311	7 173	6 726	7 309	7 503	7 664	7 744	7 241	
7 583	7 818	8 173	7 499	8 622	7 489	8 319	8 370	8 249	
6 818	7 289	7 141	6 655	7 274	7 515	7 591	7 665	7 213	
6 934	6 752	6 474	5 475	5 718	7 152	7 801	7 916	6 551	
5 225	5 145	5 298	4 982	5 329	5 349	5 630	5 696	5 383	
4 789	4 872	5 433	4 723	4 864	4 665	5 530	5 589	5 531	
4 890	5 280	5 392	4 885	5 254	5 478	6 147	6 258	5 486	
5 644	5 715	7 984	4 897	9 477	6 673	6 177	6 218	7 984	
6 050	5 915	5 972	5 910	5 844	6 755	5 859	6 034	5 814	
5 339	4 853	4 732	5 105	4 858	5 235	5 011	5 013	4 742	
4 970	4 979	5 103	4 475	5 203	4 882	5 672	5 743	5 180	
5 525	5 351	5 235	5 175	5 704	5 607	5 670	5 767	5 338	
3 756	4 813	5 903	2 938	5 046	4 671	5 603	5 644	5 837	
-	3 990	6 671	-	5 040	-	6 209	6 209	5 058	
3 180	3 134	3 441	3 473	3 349	3 094	3 087	3 185	3 478	
2 948	3 185	3 087	3 115	3 555	3 243	3 546	3 650	3 099	
2 928	3 436	3 092	3 098	3 436	3 084	3 595	3 693	3 110	
5 288	-	2 634	-	-	-	3 575	2 618	2 634	

Tab. 3. Poprečni mesečni čisti osebni

	SR Slovenija	Regije				
		Pomurska	Podravska	Koroška	Savinjska	Spodnje posavska
Gozdni delavci	3 247	3 377	3 408	3 237	2 729	2 937
Rudarji, industrijski in podobni delavci	2 958	2 860	2 848	2 924	2 818	2 930
Rudarji	3 377	3 252	3 869	3 170	3 411	2 538
Proizvajalci in obdelovalci kovin	2 978	2 725	2 946	3 101	2 746	2 594
Oblikovalci in predelovalci kovin	2 953	2 512	3 076	3 438	2 792	3 629
Mehaniki in monterji	2 902	4 215	2 924	2 950	2 654	2 503
Instalaterji	2 869	3 405	3 050	3 073	2 607	-
Juvelirji, zlatarji in bižuterji	3 249	-	-	-	3 178	-
Elektrikarji in elektromehaniki	2 878	2 395	2 836	3 828	2 629	2 536
Keramiki in steklarji	2 805	2 722	2 627	2 746	2 740	3 040
Kemijski in podobni delavci	3 376	3 973	3 447	4 421	2 899	3 546
Obdelovalci lesa	2 794	2 514	2 804	2 853	2 844	2 624
Oblikovalci lesa	2 842	2 496	2 927	2 663	2 773	2 750
Izdelovalci tekstila	3 050	2 637	2 833	2 661	2 915	2 576
Predelovalci tekstila	2 808	2 993	2 547	2 600	2 829	2 932
Obdelovalci kož in krzna	2 978	2 520	2 827	3 322	2 788	-
Predelovalci usnja in krzna	3 011	-	2 636	2 684	2 799	3 110
Čevljarji	3 153	3 058	2 484	3 424	2 607	-
Gumarji in predelovalci plastičnih mas	2 925	2 391	2 802	2 752	2 797	2 865
Obdelovalci kamna	3 070	-	3 214	2 613	2 652	-
Gradbeni delavci	3 170	2 637	2 847	3 003	3 039	2 494
Proizvajalci cementa in podobni	3 219	2 868	3 537	-	3 514	2 370
Ličarji	3 020	2 761	2 968	2 871	2 947	3 520
Proizvajalci papirja	3 212	3 461	2 686	2 760	2 965	3 391
Tiskarji in knjigovezi	3 154	3 428	2 726	3 200	3 206	3 388
Predelovalci papirja	2 900	2 757	2 718	-	3 154	4 083
Obdelovalci in predelovalci tobaka	3 317	3 863	2 858	-	-	-
Proizvajalci živilskih proizvodov	3 036	2 571	2 959	3 316	3 109	3 010
Proizvajalci pijač	3 030	3 118	2 794	3 446	3 043	2 669
Ostali industrijski in obrtni delavci	2 313	-	2 413	-	2 769	-
Opravniki stabilnih strojev in naprav	3 517	2 703	3 335	3 087	2 878	1 370
Opravniki gradbenih in podobnih strojev	3 926	2 148	4 640	-	2 856	-
Opravniki transportnih sredstev	3 403	7 616	3 260	2 747	2 894	-
Opravniki dvigal, nosači in električni delavci	3 007	2 543	2 995	3 076	2 830	3 455
Trgovsko osebje	3 690	3 256	3 360	3 376	3 621	3 707
Storitveno osebje	2 982	2 847	2 799	2 897	2 952	2 888
Gostinci	3 347	3 081	3 231	3 249	3 354	3 223
Delavci za osebno nego	3 339	3 112	2 807	2 734	3 232	2 801
Delavci pri vzdrževanju čistoče	2 624	2 606	2 468	2 557	2 546	2 538
Ostali storitveni delavci	3 108	2 769	3 377	3 687	2 776	2 224
Osebje družbenega varstva	4 149	3 991	4 078	3 070	3 562	3 677
Upravni, administrativni in podobni delavci	4 204	4 149	4 107	4 032	4 092	4 283

dohodki 1976 po kategorijah delavcev (nadaljevanje)

Dolenjska	Goriška	Obalno kraška	Regije				Osrednje slovenska	Mesto Ljubljana	Obalna skupnost
			Kraška	Gorenjska	Zasavska				
2 920	2 978	3 120	3 327	3 761	3 697	3 393	3 544	3 120	
2 682	2 954	2 721	2 739	3 241	2 729	3 108	3 177	2 719	
3 086	3 725	5 503	4 763	-	3 233	3 476	4 126	5 503	
2 642	3 035	3 011	2 863	3 305	2 842	3 164	3 240	3 030	
2 714	2 838	2 732	2 686	3 196	2 774	2 892	2 850	2 731	
2 594	2 705	2 912	2 763	3 460	2 790	3 022	3 009	2 913	
2 228	-	2 951	-	3 507	5 588	2 944	2 927	2 951	
-	3 375	-	-	3 107	4 857	4 251	4 629	-	
2 401	2 896	2 693	2 811	3 374	2 583	2 911	2 986	2 946	
2 622	3 153	2 687	-	3 233	2 579	3 365	3 558	-	
3 647	3 121	2 900	2 893	3 917	3 323	3 363	2 874	-	
2 670	3 068	2 766	2 599	2 949	3 550	2 877	2 739	2 808	
2 799	3 101	2 736	2 604	2 962	3 414	2 863	2 791	2 809	
2 883	2 885	3 054	3 707	3 153	2 561	3 294	3 436	3 305	
2 573	2 816	2 644	2 668	2 979	2 678	2 864	3 023	2 692	
3 277	-	-	-	3 212	2 021	3 069	2 860	-	
-	-	-	-	3 739	2 842	3 143	3 260	-	
2 649	2 948	3 352	-	3 399	3 075	3 165	3 023	3 352	
2 482	2 812	2 721	2 626	3 276	3 027	3 033	3 156	2 721	
-	-	2 580	-	-	-	3 225	3 299	2 580	
3 345	3 162	4 250	4 784	3 419	3 562	3 404	3 444	4 250	
-	3 150	3 410	3 096	2 840	3 505	3 460	-	3 410	
3 123	3 275	2 624	2 778	3 339	3 885	3 141	3 175	2 607	
6 752	-	-	3 201	3 262	-	3 316	3 346	-	
3 547	3 119	2 846	3 263	3 432	2 930	3 206	3 210	2 844	
2 773	2 977	2 601	-	3 084	4 492	3 305	3 313	2 604	
-	3 677	5 287	-	-	-	3 627	3 267	5 287	
3 615	3 314	2 733	3 085	3 237	3 539	3 211	3 240	2 706	
2 300	3 451	2 697	-	2 787	3 075	3 131	3 138	2 300	
-	3 464	2 110	3 220	2 549	3 126	2 967	2 924	2 095	
3 908	3 485	3 332	4 409	4 257	3 380	3 488	3 526	3 332	
-	-	3 441	-	2 979	4 727	4 506	4 506	3 441	
3 160	2 813	3 577	3 205	3 963	3 778	3 740	3 736	3 292	
2 756	3 065	2 784	2 787	3 271	2 569	3 220	3 258	2 756	
3 704	3 722	3 546	3 430	3 724	3 517	3 993	4 058	3 579	
3 000	2 972	2 955	3 107	3 139	2 892	3 072	3 079	2 967	
3 386	3 354	3 252	3 523	3 448	3 291	3 441	3 435	3 256	
2 819	3 187	2 917	3 144	3 196	2 920	3 867	3 875	2 938	
2 650	2 523	2 540	2 444	2 777	2 586	2 745	2 770	2 558	
2 522	3 027	3 025	5 086	3 653	3 280	3 321	3 295	2 950	
3 912	4 078	4 589	4 842	3 926	3 116	4 520	4 604	4 712	
4 077	4 063	4 169	3 934	4 164	4 079	4 353	4 376	4 189	

Tab. 3. Poprečni mesečni čisti osebni

	SR Slovenija	Regije				
		Pomurska	Podravska	Koroška	Savinjska	Spodnje posavska
Upravni in administrativni delavci	4 086	4 100	4 004	3 947	3 987	4 214
Delavci pri računovodskih in blagajniških delih	4 412	4 266	4 305	4 200	4 293	4 401
Delavci manipulativnih del v prometu in zvezah	3 667	3 695	3 527	3 402	3 470	3 761
Vodilno osebje	6 404	6 459	6 183	5 770	6 163	6 844
Člani skupščin, DPS in funkcionarji	6 742	6 028	7 493	4 840	6 853	6 218
Voditelji in organizatorji dela v ozdu	6 423	6 618	6 191	6 086	6 170	7 050
Voditelji zbornic, SIS DPO in DO	5 635	3 554	4 991	3 899	4 862	5 666
Strokovnjaki in umetniki	4 812	4 891	4 658	4 712	4 629	4 962
Strokovnjaki fizike in kemije	4 708	4 424	4 126	4 454	4 464	5 310
Strokovnjaki tehnike in tehnologije	4 662	4 201	4 529	4 013	4 624	4 665
Prometni strokovnjaki	4 804	-	4 048	-	6 476	-
Strokovnjaki naravoslovnih ved	5 042	4 601	4 930	4 137	4 663	4 055
Strokovnjaki medicinskih ved	4 561	4 972	4 384	4 910	4 313	4 737
Ostali strokovnjaki	4 824	4 470	4 681	4 356	4 486	4 960
Učno osebje	5 103	5 138	4 992	4 952	5 095	5 147
Umetniki in umetniški sodelovci	4 973	2 353	4 498	4 368	4 744	-
Delavci na področju telesne vzgoje	4 741	3 306	-	4 591	-	-
Ostali poklici	2 889	2 709	2 968	2 963	2 892	3 191
Število delovnih ur v mesecu						
Do 150 ur	2 381	2 188	2 366	2 342	2 274	2 229
151 do 155 ur	2 988	2 714	3 040	2 691	2 816	2 650
156 do 160 ur	3 098	2 671	3 105	3 224	2 825	3 120
161 do 165 ur	3 213	2 701	3 104	3 135	3 027	2 980
166 do 170 ur	3 217	2 844	3 036	3 085	3 131	3 087
171 do 175 ur	3 285	2 951	3 040	3 705	3 182	3 146
176 do 180 ur	3 437	3 047	3 247	3 499	3 310	3 321
181 do 185 ur	4 161	3 804	3 931	3 959	3 908	4 002
186 do 190 ur	3 954	3 695	3 892	4 025	3 812	3 807
191 do 195 ur	4 196	3 830	4 160	4 200	4 063	4 060
196 do 200 ur	4 408	4 165	4 421	4 411	4 326	4 315
201 do 205 ur	4 617	4 433	4 535	4 477	4 671	4 414
206 do 210 ur	4 828	4 527	4 747	4 618	5 045	4 565
211 do 220 ur	5 066	4 950	5 014	4 797	5 304	4 703
221 in več ur	5 803	5 993	5 678	5 700	5 960	5 497
Število delovnih ur v mesecu brez dela prek polnega delovnega časa						
Do 150 ur	2 627	2 289	2 558	2 512	2 506	2 437
151 do 155 ur	3 307	2 852	3 279	3 137	3 128	3 012
156 do 160 ur	3 421	2 919	3 411	3 629	3 220	3 408
161 do 165 ur	3 387	2 976	3 239	3 267	3 349	3 385
166 do 170 ur	3 453	3 060	3 252	3 403	3 362	3 185
171 do 175 ur	3 519	3 128	3 285	3 885	3 451	3 361
176 do 180 ur	3 672	3 158	3 483	3 697	3 531	3 575
181 do 185 ur	4 359	3 999	4 210	4 210	4 146	4 198
186 do 190 ur	4 037	3 567	3 926	4 052	4 038	4 065

dohodki 1976 po kategorijah delavcev (nadaljevanje)

Dolenjska	Goriška	Obalno kraška	Regije				Osrednje slovenska	Mesto Ljubljana	Obalna skupnost
			Kraška	Gorenjska	Zasavska				
3 926	3 922	4 049	3 781	4 001	3 957	4 225	4 250	4 058	
4 313	4 269	4 381	4 063	4 370	4 278	4 604	4 640	4 429	
3 663	3 582	3 698	3 908	3 883	3 560	3 738	3 729	3 666	
6 295	6 152	5 808	5 976	6 210	6 000	6 689	6 729	5 796	
5 705	6 184	6 224	6 571	7 738	5 315	7 078	7 183	6 083	
6 415	6 267	5 889	5 986	6 235	6 260	6 671	6 693	5 924	
4 334	4 094	4 487	4 265	4 250	5 536	6 313	6 412	4 047	
4 868	4 674	4 583	4 577	4 834	4 899	4 970	4 995	4 635	
4 492	4 540	5 237	3 891	4 685	4 217	4 990	5 052	5 226	
4 099	4 172	4 381	3 658	4 307	4 131	5 143	5 269	4 411	
2 339	-	5 134	5 002	-	-	6 571	6 571	5 134	
4 956	4 799	4 839	4 788	5 443	4 894	5 253	5 331	4 747	
4 881	4 439	4 263	4 635	4 514	4 810	4 654	4 662	4 288	
4 564	4 571	4 608	4 209	4 859	4 738	5 109	5 157	4 663	
5 284	5 089	4 880	4 960	5 324	5 343	5 128	5 133	4 965	
3 287	4 628	5 217	2 938	4 176	4 300	5 225	5 255	5 217	
-	-	-	-	-	-	5 534	5 534	-	
2 771	2 866	3 030	3 183	3 171	2 840	2 868	3 043	3 037	
		4 274	3 867	4 149	4 229	4 428	4 575	4 327	
2 171	2 285	2 596	2 103	2 266	2 463	2 534	2 612	2 655	
2 588	2 960	3 202	2 759	2 880	2 875	3 171	3 275	3 245	
2 782	3 173	3 342	2 726	3 019	3 147	3 259	3 346	3 462	
2 801	3 230	3 957	2 897	3 145	3 050	3 295	3 391	4 043	
2 883	3 231	3 502	3 067	3 183	3 179	3 432	3 542	3 582	
2 940	3 321	3 476	3 103	3 299	3 337	3 519	3 613	3 513	
3 138	3 480	3 650	3 312	3 478	3 293	3 681	3 791	3 682	
3 669	4 029	4 235	3 886	4 195	3 903	4 587	4 768	4 297	
3 527	4 053	4 049	3 701	3 967	3 802	4 173	4 318	4 074	
3 754	4 313	4 279	4 044	4 137	4 205	4 409	4 531	4 311	
4 013	4 513	4 487	4 247	4 265	4 450	4 571	4 672	4 540	
4 277	4 632	4 712	4 574	4 464	4 743	4 751	4 832	4 729	
4 442	4 875	4 854	4 627	4 700	4 969	4 899	4 969	4 879	
4 742	5 066	5 066	4 943	4 926	5 309	5 108	5 196	5 040	
5 573	5 990	6 122	5 647	5 640	5 867	5 796	5 886	6 172	
2 364	2 426	3 141	2 272	2 469	3 062	2 768	2 864	3 241	
2 849	3 123	3 700	3 068	3 329	3 357	3 501	3 592	3 769	
2 921	3 454	3 496	3 106	3 361	3 642	3 599	3 701	3 566	
3 199	3 440	3 522	3 122	3 389	3 487	3 530	3 625	3 561	
3 081	3 482	3 537	3 227	3 474	3 418	3 718	3 819	3 562	
3 158	3 521	3 683	3 286	3 531	3 585	3 745	3 838	3 731	
3 342	3 681	3 917	3 470	3 702	3 549	3 922	4 021	3 973	
3 907	4 323	4 486	4 048	4 358	4 245	4 683	4 844	4 557	
3 540	3 872	4 383	3 684	4 038	4 287	4 209	4 364	4 516	

Tab. 3. Poprečni mesečni čisti osebni

	SR Slovenija	Pomurska	Regije			
			Podravska	Koroška	Savinjska	Spodnje posavska
191 do 195 ur	4 023	3 615	3 853	3 761	4 207	4 021
196 do 200 ur	4 266	3 764	3 925	4 032	4 925	4 016
201 do 205 ur	4 726	3 907	3 903	4 171	5 851	4 357
206 do 210 ur	5 127	3 805	4 191	3 960	6 588	4 093
211 do 220 ur	4 255	3 957	4 159	4 068	4 584	4 366
221 in več ur	4 421	4 320	4 323	4 440	4 564	4 235
Število delovnih ur v mesecu prek polnega delovnega časa						
Skupaj	4 245	4 021	4 148	4 281	4 206	4 054
Do 5 ur	3 790	3 562	3 681	3 973	3 779	3 597
6 do 10 ur	4 063	3 845	3 980	4 148	3 998	3 889
11 do 15 ur	4 350	4 115	4 266	4 366	4 307	4 184
16 do 20 ur	4 598	4 538	4 500	4 515	4 642	4 347
21 do 30 ur	4 838	4 872	4 719	4 740	4 876	4 551
31 do 50 ur	5 280	5 498	5 236	5 211	5 224	4 954
51 do 75 ur	5 966	6 093	5 865	5 960	5 858	5 867
75 do 100 ur	7 039	7 296	6 950	7 164	6 750	6 874
101 in več ur	8 646	9 046	8 923	9 364	8 413	10 532

dohodki 1976 po kategorijah delavcev (nadaljevanje)

Dolenjska	Goriška	Obalno kraška	Regije				Osrednje slovenska	Mesto Ljubljana	Obalna skupnost
			Kraška	Gorenjska	Zasavska				
3 347	3 829	4 128	3 849	3 844	4 676	4 130	4 289	4 222	
3 350	4 011	4 113	3 979	4 035	4 701	4 259	4 491	4 199	
3 417	4 015	4 632	4 051	3 902	5 104	4 240	4 379	4 722	
3 620	3 871	4 496	4 007	4 064	5 833	4 229	4 401	4 484	
3 593	3 933	4 173	4 139	4 259	4 057	4 387	4 550	4 280	
3 730	4 266	4 984	4 339	4 239	3 913	4 605	4 762	5 233	
3 776	4 238	4 372	3 925	4 212	4 363	4 425	4 550	4 408	
3 315	3 806	3 850	3 471	3 851	3 665	3 962	4 094	3 856	
3 604	4 189	4 037	3 782	4 073	4 172	4 241	4 341	4 016	
3 921	4 449	4 370	4 218	4 320	4 533	4 497	4 569	4 389	
4 265	4 637	4 630	4 548	4 508	4 807	4 697	4 760	4 618	
4 617	4 917	4 902	4 744	4 819	5 114	4 894	4 949	4 901	
5 085	5 439	5 364	5 151	5 248	5 442	5 334	5 385	5 324	
5 860	6 239	6 206	5 862	5 869	6 016	5 981	6 039	6 230	
6 804	7 726	7 518	5 840	7 076	6 838	7 000	7 070	7 547	
8 453	7 629	8 988	8 449	9 253	9 668	8 241	8 200	8 949	

Tab. 4. Poprečni mesečni čisti osebni dohodki v 1976 po stopnjah strokovne izobrazbe (formalno-pravna izobrazba) in strokovne usposobljenosti za opravljanje določenih del in nalog

Stopnja strokovne izobrazbe	Skupaj	Stopnja strokovne usposobljenosti							
		visoka	višja	srednja	nižja	VKV	KV	PKV	NKV
SR SLOVENIJA	4155	7386	5866	4681	3705	5036	3900	3155	2924
Visoka strok. izobrazba skupaj	7308	7459	6025	4246	-	-	-	-	-
Doktor znanosti	8607	8607	-	-	-	-	-	-	-
Magister znanosti	7493	7493	-	-	-	-	-	-	-
Visoka strok. izobrazba	7249	7407	6025	4246	-	-	-	-	-
Višja strok. izobrazba	5911	7241	5789	4324	-	5378	4501	-	-
Srednja strok. izobrazba	5002	7282	5876	4720	4019	4962	4032	3676	-
Nižja strok. izobrazba	3966	6992	5914	4449	3634	-	3735	3181	3350
Visokokvalificiran delavec	5183	6732	6424	5347	-	5247	4311	-	-
Kvalificiran delavec	5104	6209	5986	4600	3760	4874	3983	3320	3059
Polkvalificiran delavec	3258	-	-	-	5536	-	3683	3143	2884
Nekvalificiran delavec	3197	-	-	-	-	-	3751	3139	2938
Pomurska regija	3759	7521	5798	4577	3576	4527	3470	2850	2650
Visoka strok. izobrazba skupaj	7576	7672	5764	-	-	-	-	-	-
Doktor znanosti	10388	10388	-	-	-	-	-	-	-
Magister znanosti	8071	8071	-	-	-	-	-	-	-
Visoka strok. izobrazba	7547	7645	5764	-	-	-	-	-	-
Višja strok. izobrazba	6022	7419	5818	5471	-	4647	3649	-	-
Srednja strok. izobrazba	4774	6855	5720	4570	3937	4485	3982	-	-
Nižja strok. izobrazba	3881	6720	5788	4448	3519	-	4071	3025	3150
Visokokvalificiran delavec	4633	7055	6529	4966	-	4606	3928	-	-
Kvalificiran delavec	3661	5085	5721	4479	3672	4435	3580	3143	2763
Polkvalificiran delavec	2914	-	-	-	-	-	3235	2798	2661
Nekvalificiran delavec	2851	-	-	-	-	-	3159	2917	2602
Podravska regija	3995	7407	5821	4626	3654	4812	3737	3053	2756
Visoka strok. izobrazba skupaj	7491	7596	6334	5347	-	-	-	-	-
Doktor znanosti	9851	9851	-	-	-	-	-	-	-
Magister znanosti	7864	7864	-	-	-	-	-	-	-
Visoka strok. izobrazba	7419	7524	6334	5347	-	-	-	-	-
Višja strok. izobrazba	5938	7698	5744	4957	-	8982	4548	-	-
Srednja strok. izobrazba	4902	7137	5811	4659	4035	4680	3909	-	-
Nižja strok. izobrazba	3919	6216	5972	4399	3573	-	4128	2946	3091
Visokokvalificiran delavec	5066	6382	6178	5226	-	4998	4289	-	-
Kvalificiran delavec	3845	5543	3951	4415	3549	4626	3720	3222	3021
Polkvalificiran delavec	3178	-	-	-	-	-	3730	3052	2694
Nekvalificiran delavec	3021	-	-	-	-	-	3655	3029	2757
Koroška regija	4077	7475	5803	4721	3623	4915	3989	3267	2921
Visoka strok. izobrazba skupaj	7418	7526	5766	6219	-	-	-	-	-
Doktor znanosti	5230	5230	-	-	-	-	-	-	-
Magister znanosti	8965	8965	-	-	-	-	-	-	-
Visoka strok. izobrazba	7413	7523	5766	6219	-	-	-	-	-
Višja strok. izobrazba	5931	7252	5803	5058	-	6354	3500	-	-
Srednja strok. izobrazba	4863	7503	5762	4715	3506	4899	4069	-	-
Nižja strok. izobrazba	3922	6644	6044	4423	3682	-	3538	2832	3850
Visokokvalificiran delavec	4827	5395	6150	5321	-	5116	4430	-	-
Kvalificiran delavec	3999	7523	5747	4682	3521	4623	3913	3565	2902
Polkvalificiran delavec	3333	-	-	-	-	-	3910	3229	2765
Nekvalificiran delavec	3440	-	-	-	-	-	4082	3297	2962
Savinjska regija	4061	7378	5764	4663	3881	5200	4067	3097	3029

Tab. 4. Poprečni mesečni čisti osebni dohodki v 1976 po stopnjah strokovne izobrazbe (formalno-pravna izobrazba) in strokovne usposobljenosti za opravljanje določenih del in nalog (nadaljevanje)

Stopnja strokovne izobrazbe	Skupaj	Stopnja strokovne usposobljenosti							
		visoka	višja	srednja	nizja	VKV	KV	PKV	NKV
Visoka strok. izobrazba skupaj	7344	7552	6059	3684	-	-	-	-	-
Doktor znanosti	8938	8938	-	-	-	-	-	-	-
Magister znanosti	8089	8089	-	-	-	-	-	-	-
Visoka strok. izobrazba	7317	7529	6059	3684	-	-	-	-	-
Višja strok. izobrazba	5958	7171	5742	5140	-	5194	4273	-	-
Srednja strok. izobrazba	4940	7153	5700	4710	4277	5393	4034	3676	-
Nizja strok. izobrazba	3890	8465	5895	4316	3849	-	3381	3039	3375
Visokokvalificiran delavec	5522	5538	6268	5487	-	5659	4365	-	-
Kvalificiran delavec	4206	5653	5822	4465	3721	4771	4207	3233	2948
Polkvalificiran delavec	3240	-	-	-	-	-	3684	3135	2895
Nekvalificiran delavec	3271	-	-	-	-	-	4015	3008	3089
Spodnja-posavska regija	4017	7489	5839	4829	3674	5067	3827	3185	2901
Visoka strok. izobrazba skupaj	7655	7804	6210	5293	-	-	-	-	-
Doktor znanosti	9742	9742	-	-	-	-	-	-	-
Magister znanosti	7986	7986	-	-	-	-	-	-	-
Visoka strok. izobrazba	7615	7770	6210	5293	-	-	-	-	-
Višja strok. izobrazba	5956	7160	5820	5221	-	7532	5859	-	-
Srednja strok. izobrazba	4987	6569	5624	4839	4450	4575	3717	-	-
Nizja strok. izobrazba	3747	5804	6569	4483	3547	-	3147	3037	3691
Visokokvalificiran delavec	5391	6567	6490	5607	-	5577	4495	-	-
Kvalificiran delavec	4010	7042	7058	4744	3806	4681	3893	3319	3025
Polkvalificiran delavec	3265	-	-	-	-	-	3708	3132	2747
Nekvalificiran delavec	3241	-	-	-	-	-	3757	3307	2924
Dolenjska regija	3719	7201	5693	4268	3637	4756	3513	3007	2720
Visoka strok. izobrazba skupaj	6733	7299	5030	2465	-	-	-	-	-
Doktor znanosti	8640	8640	-	-	-	-	-	-	-
Magister znanosti	7475	7475	-	-	-	-	-	-	-
Visoka strok. izobrazba	6718	7289	5030	2465	-	-	-	-	-
Višja strok. izobrazba	4502	7007	5872	2738	-	3034	3525	-	-
Srednja strok. izobrazba	4802	7122	5566	4597	4142	4422	3546	-	-
Nizja strok. izobrazba	3883	6466	5934	4143	3551	-	3434	3369	3842
Visokokvalificiran delavec	5019	7073	6313	5005	-	5108	4170	-	-
Kvalificiran delavec	3814	3943	5207	4433	3636	4558	3711	3275	2870
Polkvalificiran delavec	3023	-	-	-	5536	-	3169	3058	2668
Nekvalificiran delavec	2886	-	-	-	-	-	3148	2903	2708
Goriška regija	4092	7494	5851	4752	3748	4855	3941	3244	2964
Visoka strok. izobrazba skupaj	7405	7537	5977	6026	-	-	-	-	-
Doktor znanosti	9705	9705	-	-	-	-	-	-	-
Magister znanosti	8430	8430	-	-	-	-	-	-	-
Visoka strok. izobrazba	7383	7515	5977	6026	-	-	-	-	-
Višja strok. izobrazba	5962	7394	5755	5244	-	4907	3879	-	-
Srednja strok. izobrazba	4935	7417	5864	4776	3906	4573	3803	-	-
Nizja strok. izobrazba	3939	7244	6061	4476	3735	-	3720	3366	3282
Visokokvalificiran delavec	5135	7731	7027	5370	-	5135	4422	-	-
Kvalificiran delavec	4182	6718	6224	4675	3659	4726	4083	3434	3136
Polkvalificiran delavec	3235	-	-	-	-	-	3596	3186	2790
Nekvalificiran delavec	3340	-	-	-	-	-	3747	3298	3032
Obalno-kraška regija	4274	7715	5879	4709	3699	5011	4138	3082	3226
Visoka strok. izobrazba skupaj	7658	7828	5986	6015	-	-	-	-	-
Doktor znanosti	9353	9353	-	-	-	-	-	-	-
Magister znanosti	7756	7756	-	-	-	-	-	-	-

Tab. 4. Poprečni mesečni čisti osebni dohodki v 1976 po stopnjah strokovne izobrazbe (formalno-pravna izobrazba) in strokovne usposobljenosti za opravljanje določenih del in nalog (nadaljevanje)

Stopnja strokovne izobrazbe	Skupaj	Stopnja strokovne usposobljenosti							
		visoka	višja	srednja	nižja	VKV	KV	PKV	NKV
Visoka strok. izobrazba	7646	7819	5986	6015	-	-	-	-	-
Višja strok. izobrazba	6023	7291	5775	5171	-	5605	3969	-	-
Srednja strok. izobrazba	5004	7674	5936	4712	3980	4692	4353	-	-
Nižja strok. izobrazba	4092	7775	5792	4549	3607	-	3690	3208	3618
Visokokvalificiran delavec	5213	7593	6289	5609	-	5246	4473	-	-
Kvalificiran delavec	4326	7111	6066	4637	3776	4848	4251	3426	3511
Polkvalificiran delavec	3254	-	-	-	-	-	3847	3034	3130
Nekvalificiran delavec	3322	-	-	-	-	-	3863	3102	3234
Kraška regija	3867	7008	5625	4496	3558	4740	3991	3088	2815
Visoka strok. izobrazba skupaj	6935	7130	5782	5709	-	-	-	-	-
Doktor znanosti	6494	6494	-	-	-	-	-	-	-
Magister znanosti	8633	8633	-	-	-	-	-	-	-
Visoka strok. izobrazba	6908	7103	5782	5709	-	-	-	-	-
Višja strok. izobrazba	5811	7006	5666	5183	-	4685	4255	-	-
Srednja strok. izobrazba	4691	6309	5519	4548	3928	4875	3811	-	-
Nižja strok. izobrazba	3867	7994	5479	4283	3496	-	3513	3277	3107
Visokokvalificiran delavec	4708	5649	5506	4489	-	4905	4338	-	-
Kvalificiran delavec	4020	6692	6000	4392	3379	4515	4041	3208	3038
Polkvalificiran delavec	3122	-	-	-	-	-	3879	3021	2733
Nekvalificiran delavec	3099	-	-	-	-	-	3838	3201	2849
Gorenjska regija	4149	7400	5955	4712	3737	4894	3901	3293	3080
Visoka strok. izobrazba skupaj	7387	7493	6468	4794	-	-	-	-	-
Doktor znanosti	10280	10280	-	-	-	-	-	-	-
Magister znanosti	7999	7999	-	-	-	-	-	-	-
Visoka strok. izobrazba	7344	7451	6468	4794	-	-	-	-	-
Višja strok. izobrazba	6115	7285	5878	5105	-	4236	4566	-	-
Srednja strok. izobrazba	4949	7270	5955	4689	3977	5103	3850	-	-
Nižja strok. izobrazba	3880	6791	5891	4467	3592	-	3645	3004	3685
Visokokvalificiran delavec	4961	7346	6324	5287	-	5069	4123	-	-
Kvalificiran delavec	4129	6062	5981	4718	3929	4690	4044	3393	3222
Polkvalificiran delavec	3471	-	-	-	-	-	3701	3330	3024
Nekvalificiran delavec	3324	-	-	-	-	-	3765	3225	3085
Zasavska regija	4229	7640	6067	4760	3570	5360	4043	3189	2706
Visoka strok. izobrazba skupaj	7683	7828	5776	5466	-	-	-	-	-
Doktor znanosti	7789	7789	-	-	-	-	-	-	-
Magister znanosti	8252	8252	-	-	-	-	-	-	-
Visoka strok. izobrazba	7675	7821	5776	5466	-	-	-	-	-
Višja strok. izobrazba	6319	7832	6035	5341	-	5305	4180	-	-
Srednja strok. izobrazba	5128	7179	6031	4774	4125	5562	4224	-	-
Nižja strok. izobrazba	3968	5838	6024	4280	3413	-	4058	3625	2838
Visokokvalificiran delavec	5691	5890	6772	5739	-	5706	4104	-	-
Kvalificiran delavec	4408	5562	6224	4832	4114	5266	3958	3332	2740
Polkvalificiran delavec	3266	-	-	-	-	-	4020	3023	2609
Nekvalificiran delavec	3460	-	-	-	-	-	4307	3398	2738
Osrednjeslovenska regija	4428	7336	5939	4746	3711	5227	3977	3236	2971
Visoka strok. izobrazba skupaj	7221	7355	5978	4337	-	-	-	-	-
Doktor znanosti	8464	8464	-	-	-	-	-	-	-
Magister znanosti	7199	7199	-	-	-	-	-	-	-
Visoka strok. izobrazba	7136	7279	5978	4337	-	-	-	-	-
Višja strok. izobrazba	6016	7257	5787	4841	-	5342	4780	-	-
Srednja strok. izobrazba	5161	7342	6003	4787	4034	5123	4232	-	-

Tab. 4. Poprečni mesečni čisti osebni dohodki v 1976 po stopnjah strokovne izobrazbe (formalno-pravna izobrazba) in strokovne usposobljenosti za opravljanje določenih del in nalog (nadaljevanje)

Stopnja strokovne izobrazbe	Skupaj	Stopnja strokovne usposobljenosti							
		visoka	višja	srednja	nižja	VKV	KV	PKV	NKV
Nižja strok. izobrazba	4040	7123	5906	4519	3647	-	3795	3270	3361
Visokokvalificiran delavec	5397	7243	6753	5434	-	5412	4420	-	-
Kvalificiran delavec	4245	6613	6027	4679	3840	5106	4073	3378	3134
Polkvalificiran delavec	3331	-	-	-	-	-	3733	3229	2928
Nekvalificiran delavec	3219	-	-	-	-	-	3735	3216	2967
Mesto Ljubljana	4575	7344	5943	4753	3717	5288	4028	3275	2970
Visoka strok. izobrazba skupaj	7238	7372	5957	4332	-	-	-	-	-
Doktor znanosti	8470	8470	-	-	-	-	-	-	-
Magister znanosti	7168	7168	-	-	-	-	-	-	-
Visoka strok. izobrazba	7150	7294	5957	4332	-	-	-	-	-
Višja strok. izobrazba	6024	7223	5780	4834	-	5325	4896	-	-
Srednja strok. izobrazba	5186	7332	6035	4788	4089	5164	4309	-	-
Nižja strok. izobrazba	4076	7135	5905	4543	3647	-	3826	3342	3351
Visokokvalificiran delavec	5444	7243	6750	5480	-	5458	4438	-	-
Kvalificiran delavec	4301	6658	6056	4704	3844	5181	4096	3425	3149
Polkvalificiran delavec	3389	-	-	-	-	-	3868	3270	2972
Nekvalificiran delavec	3225	-	-	-	-	-	3744	3246	2940
Obalna skupnost	4327	7789	5896	4694	3692	5060	4219	3068	3302
Visoka strok. izobrazba skupaj	7729	7914	5942	5416	-	-	-	-	-
Doktor znanosti	9353	9353	-	-	-	-	-	-	-
Magister znanosti	7818	7818	-	-	-	-	-	-	-
Visoka strok. izobrazba	7717	7905	5942	5416	-	-	-	-	-
Višja strok. izobrazba	6059	7285	5788	5244	-	5263	3969	-	-
Srednja strok. izobrazba	5020	7784	5946	4686	3940	4991	4329	-	-
Nižja strok. izobrazba	4088	7786	5882	4541	3621	-	3743	3208	3423
Visokokvalificiran delavec	5147	7438	6274	4683	-	5059	4514	-	-
Kvalificiran delavec	4442	7478	6133	4641	3728	5062	4369	3340	3653
Polkvalificiran delavec	3305	-	-	-	-	-	3941	3052	3229
Nekvalificiran delavec	3329	-	-	-	-	-	3811	3040	3309

VPRAŠALNIK ZA DELAVCA

ODLOK SKUPŠČINE SFRJ, AS ŠT. 274/76
"URADNI LIST SFRJ", ŠT. 2/76SAMO Z MEHKIM SVINČNIKOM
ŠT. 2 ALI HB

IME ORGANIZACIJE _____

PIŠI TAKOLE

0 1 2 3 4 5 6 7 8 9

OBČINA _____

OBČINA ORGANIZACIJE	STATISTIČNA ENOTA
0 1 2 3	0 1 2 3 4

MEHKO VPISANE ŠTEVILKE
STROJ NAPAČNO ČITA

PRIIMEK IN IME DELAVCA _____

0954743

SPOL	LETO ROJSTVA (19)	DELOVNA DOBA	STOPNJA		TIP DELOV MESTA	PRIZIV NEPROZIV	VRSTA DELOV RAZMER	TIP DELOV CASA	IZMENSKO DELO
			IZOBRAZ	USPOSOB					
0	0 1 2	0 1 2 3	0	0	0	0	0	0	0
15	16	18	20	21	22	23	24	25	26

OBČINA IN KRAJ STANOVANJA _____

ČLAN					
SZDL	ZSJ	ZKJ	ZSMJ	ZZBNOV	
0	0	0	0	0	
27	29	30	31	32	33

NIČEL PRED ŠTEVILKAMI
NI POTREBNO VPISATI

ULICA IN ŠTEVILKA _____

KRAJEVNA SKUPNOST _____

NETO OSEBNI DOHODEK ZA 1976		ŠTEVILO PLAČANIH UR ZA 1976		ŠTEV PLAČANIH MESECEV
SKUPAJ	OD TEGA ZA POCOLJAVNO DELO	SKUPAJ	OD TEGA ZA POCOLJAVNO DELO	
0 1 2 3 4 5	0 1 2 3 4	0 1 2 3 4	0 1 2 3	0 1
34	40	45	49	52

POKLJIC _____

KONČANA ŠOLA _____

VPRAŠALNIKA NE VSTAVLJAJ V PISALNI STROJ!

PODPIS IZPOLNJEVALCA:

OBČINA	KRAJ	POKLJIC	KONČANA ŠOLA	
STANOVANJA				
0 1 2 3	0 1 2 3	0 1 2 3 4	0 1 2	
54	57	60	64	66

IZPOLNI STATISTIKA

Odluk Skupščine SFRJ, AS štev. 274/76
"Uradni list SFRJ", štev. 2/76

RAZISKAVA O DELAVCIH V ZDRUŽENEM DELU

VPRAŠALNIK ZA ORGANIZACIJO
ZDRUŽENEGA DELA - DELOVNO SKUPNOST

Stanje 31. decembra 1976

Vprašalnik izpolnite v enem izvodu.

Pred izpolnjevanjem prečitajte kratka navodila na hrbtni strani vprašalnika.

A. Podatki za organizacijo oz. skupnost

1. Polno ime organizacije oz. skupnosti _____ 10
Mat. št. reg. org. in skup. _____
2. Občina _____ Kraj _____ 14
Ulica in štev. _____ Telefon _____ 17
Krajevna skupnost _____
3. Podskupina in skupina dejavnosti organizacije oz. skupnosti po:
a) Nomenklaturi dejavnosti _____ šifra (petmestna) _____ 22
b) Enotni klasifikaciji dejavnosti _____ šifra (šestmestna) _____ 28
4. Vrsta organizacije oz. skupnosti in oblika združevanja _____ 30
5. Družbenopolitična skupnost, za območje katere
je bila ustanovljena organizacija oz. skupnost _____ 31
(Vpišejo organi in organizacije družbenopolitičnih skupnosti, samoupravne interesne skupnosti,
družbenopolitične in družbene organizacije ipd.)
6. Skupaj izplačano iz sredstev sklada skupne porabe za leto 1976 za organizacijo oz. skupnost,
v čistem (neto) znesku v tisoč dinarjih 38
7. Od vrednosti pod točko 6 odpade na regres za družbeno prehrano 45
8. Od vrednosti pod točko 6 odpade na regres za letni dopust 52

B. Podatki za enoto v sestavi 55

9. Polno ime enote v sestavi _____ 58
Občina organiz. _____
10. Občina _____ Kraj _____ 62
Ulica in štev. _____ Telefon _____ 65
Krajevna skupnost _____
Statistična enota
11. Podskupina in skupina dejavnosti enote v sestavi po:
a) Nomenklaturi dejavnosti _____ šifra (petmestna) _____ 70
b) Enotni klasifikaciji dejavnosti _____ šifra (šestmestna) _____ 76
12. Število obrazcev RAD-20, priloženih temu vprašalniku 80

Podpis izpolnjevalca

Žig

Podpis vodje organizacije - skupnosti
oz. enote v sestavi

Dne _____ 1977

KRATKA NAVODILA ZA IZPOLNJEVANJE OBRAZCA RAD-20-A

Obrazec RAD-20-A izpolni vsaka organizacija združenega dela (temeljna organizacija združenega dela, delovna organizacija brez temeljnih organizacij združenega dela, delovna skupnost vseh oblik organizacij združenega dela), vsaka kmetijska in druga zadruga, vsaka pogodbeno organizacija združenega dela, vsako poslovno združenje in zbornica, vsaka finančna organizacija, vsaka samoupravna interesna skupnost, vsaka družbenopolitična skupnost (organ in organizacija družbenopolitične skupnosti, družbena skupnost, krajevna skupnost) in vsaka družbenopolitična organizacija (družbenopolitična organizacija, družbena organizacija, društvo), v nadaljnjem besedilu: organizacija oz. skupnost.

Organizacija oz. skupnost izpolni obrazec RAD-20-A posebej zase in posebej za vsako svojo enoto v sestavi.

Organizacija oz. skupnost izpolni obrazec RAD-20-A za enoto v sestavi v primeru:

- a) da je krajevno ločena od matične organizacije oz. skupnosti in je na območju Slovenije ali izven območja SFRJ
- b) da ta pomeni zaokroženo proizvajalno, poslovno oz. delovno celoto v osnovni oz. vzporedni dejavnosti matične organizacije oz. skupnosti in, da se nahaja v okviru matične organizacije oz. skupnosti.

Organizacija oz. skupnost, ki nima enote v sestavi, odgovarja v vprašalniku RAD-20-A samo na vprašanja 1 do 8 in na vprašanje 12.

Organizacija oz. skupnost, ki ima enote v sestavi, izpolnjuje:

- Poseben vprašalnik RAD-20-A za vsako svojo enoto v sestavi po definicijah, ki so podane pod a) in b) s tem, da obvezno vpiše odgovore na vsa vprašanja 1 do 5 in 9 do 12 (ne odgovarja na vprašanja 6, 7 in 8) ter
- Vprašalnik RAD-20-A za preostali del organizacije oz. skupnosti, v katerem obvezno vpiše odgovore na vsa zastavljena vprašanja od 1 do 12 (torej tudi na vprašanja 6, 7, 8).

Vsaka enota v sestavi, ki ima sedež matične organizacije oz. skupnosti izven območja SR Slovenije, pošlje podatke na obrazcu RAD-20 in RAD-20-A sama direktno Zavodu SR Slovenije za statistiko.

Če pa taka enota v sestavi nima potrebnih podatkov, oziroma od svoje matične organizacije oz. skupnosti nima pooblastila, da statistične podatke daje samostojno, je matična organizacija oz. skupnost dolžna, da vse zahtevane podatke tudi za te svoje enote in njihove zaposlene delavce in to statističnim zavodom, kjer se njene krajevno ločene enote nahajajo.

Obrazec RAD-20-A kakor tudi obrazec RAD-20 je treba izpolniti samo v enem izvodu.

Pri vprašanjih, kjer je za vpisovanje odgovorov prazen prostor, se vpiše odgovor na ustrezno črta (vprašanja 1 do 5 in 9 do 11). Pri vprašanjih, kjer so za vpisovanje številčnih podatkov natisnena okenca (pravokotniki), se vpiše ustrezne vrednosti v okenca tako, da bo enica podatka vpisana v skrajno desno okence (vprašanja 6 do 8 in 12).

V določena okenca ob imenu organizacije vpišite sedemstestno maticno številko enotnega registra organizacij in skupnosti, ki ste jo dobili na obvestilu Zavoda SRS za statistiko.

Šifri občine organizacije in statistične enote, ki sta v obrazcu Rad-20-A že vpisani v okenca (pravokotnike) prepišite za vsakega delavca v ustrezna polja obrazca RAD-20.

Vsakemu obrazcu RAD-20-A je treba priložiti tudi izpolnjene obrazce RAD-20 za vse delavce, na katere se po gornjih navodilih nanaša obrazec RAD-20-A. Število delavcev, popisanih na obrazcu RAD-20, je enako podatku, ki je vpisan v vprašalniku RAD-20-A pod zaporedno številko 12.

Za pravilno izpolnjevanje vprašalnika je nujno prebrati in uporabljati priloženo "Navodilo za izpolnjevanje vprašalnika RAD-20-A"

Odgovarja
direktor Franta Komel

Urednik
Branko Mlinar

Vsebinska urednica
Milica Bizjak

Lektorica
Jasna Karanjac

Tehnični urednik
Anton Rojc

Izdal in tiskal
Zavod SR Slovenije za statistiko
Ljubljana, Vožarski pot 12
1980

