


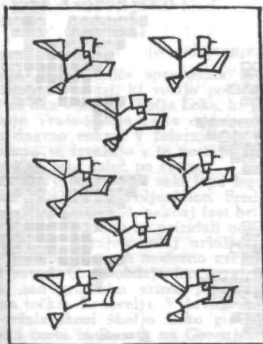
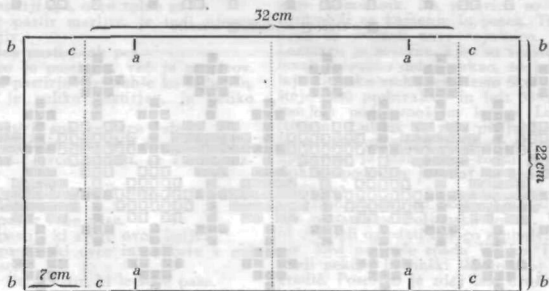
Ovoj za knjige.


Danes prinaša »Vrtec« štiri vzorce za križni vbod. Vezejo naj se z volno na sivo platno, ki bodi 49–50 cm dolgo in 25–26 cm široko.

Obenem izreži 46 cm dolgo in 22 cm široko lepenko (risalni papir). Glej naris! Ko je vzorec uvezen, prevlečeš eno stran lepenke z lepilom (gumi arabicum), položiš nanj platno tako, da je platno povsod za 1,50–2 cm večje od lepenke. Nato položiš pod težo in pustiš, da se posuši. Ko se platno trdno drži lepenke, namažeš še platneni rob z lepilom in ga pripogneš, ter vso notranjo stran prelepiš z rdečim ali živomodnim papirjem. Slednjič pripogneš še 7 cm široki rob na znotraj, da se krijejo točke a in b (glej naris) ter drugič položiš pod težo. Ko se posuši, sešiješ rob od c do ab z drobnim šivom, pripogneš lepenko čez sredo in ovoj je gotov.

Platnice knjige vtakneš za pripognjeni rob.

Dečki in deklice si lahko razdele delo: deklicam vezenje, a dečkom knjigo-veško delo.






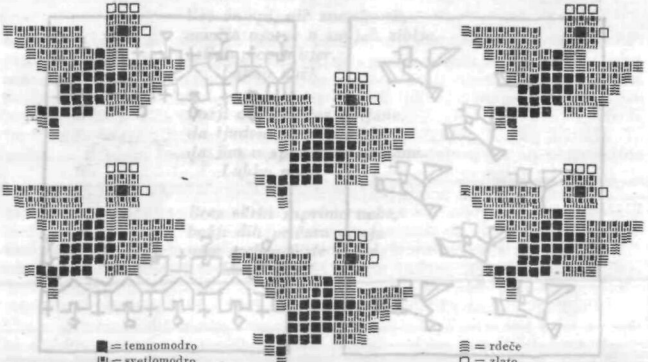
■ = črno, ||| = rdeče,
 ≡ = modro, □ = rumeno
 ali zlato



■ = črno, ≡ = rdeče, □ = modro



■ = črno, ≡ = modro, ||| = rdeče



■ = temnomodro
 □ = svetlomodro

||| = rdeče
 □ = zlato