




UPORABA INFORMACIJSKO-KOMUNIKACIJSKE TEHNOLOGIJE (IKT) V GOSPODINJSTVIH IN PO POSAMEZNIKIH,  
SLOVENIJA, 1. ČETRTLETJE 2006

USAGE OF INFORMATION-COMMUNICATION TECHNOLOGIES (ICT) IN HOUSEHOLDS AND BY INDIVIDUALS, SLOVENIA,  
1<sup>ST</sup> QUARTER 2006

- ▶ V prvem četrletju 2006 je imelo dostop do interneta 54 % gospodinjstev; internet je uporabljalo več kot 900 000 oseb v starosti 10 do 74 let. 90 % gospodinjstev je imelo vsaj en mobilni telefon, osebni računalnik 65 %. V primerjavi z enakim obdobjem lani je bil zaznan upad deleža gospodinjstev s fiksnim telefonom z 90 % na 88 %.
- ▶ Internet postaja vedno hitrejši. Delež gospodinjstev, ki dostopajo do interneta prek širokopasovne povezave (npr. ADSL, VDSL, kabelski internet), je bil v prvem četrletju 2006 34 %.
- ▶ Glede na povprečje EU je bilo v tem obdobju v Sloveniji za 2 odstotni točki več gospodinjstev z internetom.
- ▶ In the first quarter 2006, 54% of the households had access to the Internet; more than 900,000 individuals aged 10 to 74 used the Internet. 90% of the households had at least one mobile phone and 65% had a personal computer. In comparison with the first quarter 2005, a drop in households with fixed phones was noticed from 90% to 88%.
- ▶ The Internet connection is getting faster. In the first quarter 2006 the percentage of the households who access the Internet via broadband connection (e.g. ADSL, VDSL, cable) was 34%.
- ▶ In the same period there were 2 percentage points more households with Internet access in Slovenia than the EU average.

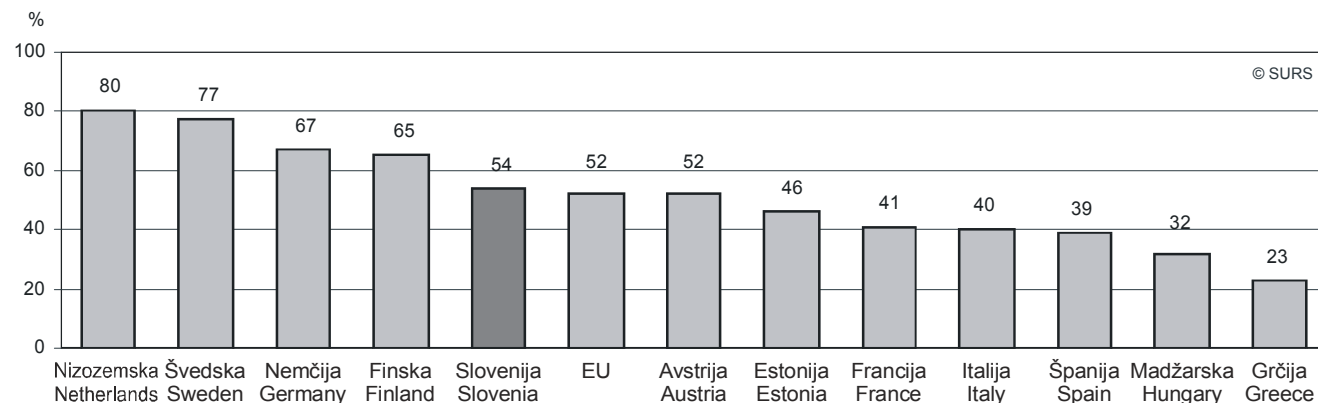
Slika 1: Opremljenost gospodinjstev z informacijsko-komunikacijsko tehnologijo (IKT), Slovenija, 1. četrletje 2006

Chart 1: Households equipped with the information-communication technologies (ICT), Slovenia, 1<sup>st</sup> quarter 2006



Slika 2: Dostop do interneta v gospodinjstvih, Slovenija in nekatere države EU<sup>1)</sup> 1. četrletje 2006

Chart 2: Internet access in households, Slovenia and some EU countries<sup>1)</sup>, 1<sup>st</sup> quarter 2006



1) Vir / Source: <http://ec.europa.eu/eurostat/>

## KOMENTAR

## Na opremljenost vpliva starostna struktura članov gospodinjstva

Eden najpomembnejših dejavnikov, ki vpliva na opremljenost gospodinjstev z IKT, je prisotnost otrok. Tako je imelo v prvem četrtletju 2006 99 % gospodinjstev z otroki mobilni telefon, med gospodinjstvi brez otrok je ta delež znašal 86 %. Podoben vpliv je za isto obdobje razviden tudi pri uporabi računalnika ter pri dostopu gospodinjstev do interneta.

Osebni računalnik je imelo 92 % gospodinjstev z otroki in 55 % gospodinjstev brez otrok. Velika razlika je pri dostopu do interneta; 75 % med gospodinjstvi z otroki in 47 % med gospodinjstvi brez otrok. Pri primerjavi z enakim obdobjem lani se je podvojil delež širokopasovne internetne povezave med gospodinjstvi z otroki: s 25 % na 50 %.

## COMMENT

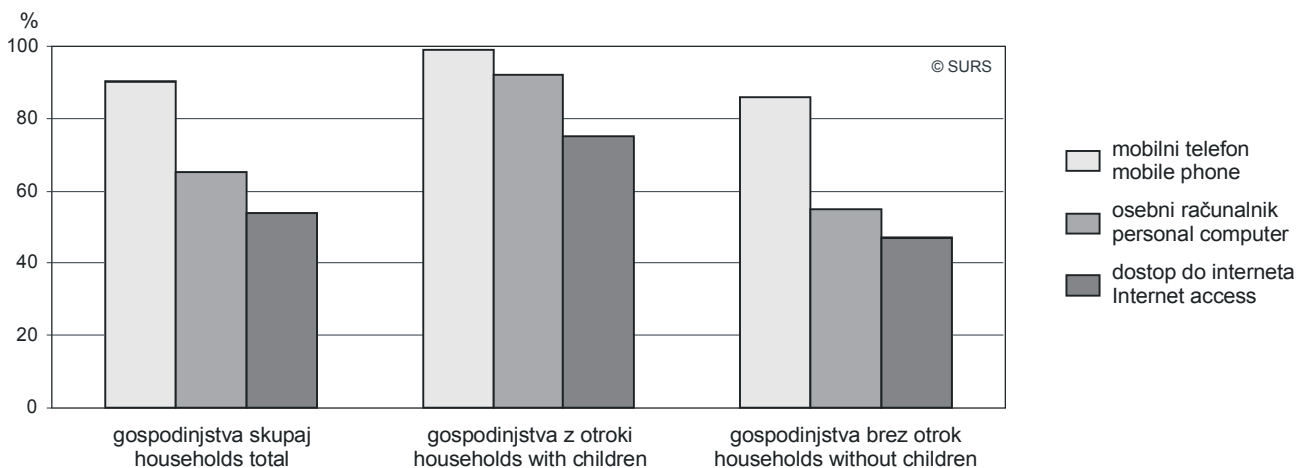
## The equipment of households influenced by the age structure of household members

One of the most important factors that influence the equipment of households with ICT is the presence of children. In the first quarter of 2006, 99% of households with children had a mobile phone, whereas in households without children the percentage was 86%. Similar influences are notable in the same period for the usage of the computer and as regards access to the Internet.

92% of households with children had a personal computer; in households without children the percentage was 55%. There was a big difference in access to the Internet; 75% in households with children and 47% in households without children. In comparison with the same period last year the percentage of broadband Internet connection in households with children has doubled from 25% to 50%.

## Slika 3: Opremljenost z IKT glede na tip gospodinjstva, Slovenija, 1. četrtletje 2006

Chart 3: ICT equipment by household type, Slovenia, 1<sup>st</sup> quarter 2006



Dostop do interneta je imelo 54 % gospodinjstev, kar je za 6 odstotnih točk več kot v enakem obdobju lani. Pri načinu dostopa do interneta v primerjavi z enakim obdobjem lanskega leta ni prišlo do večjih sprememb. 93 % gospodinjstev z internetom uporablja za dostop namizni računalnik. Povečal se je tudi delež dostopa prek prenosnega računalnika; z 18 % na 25 %.

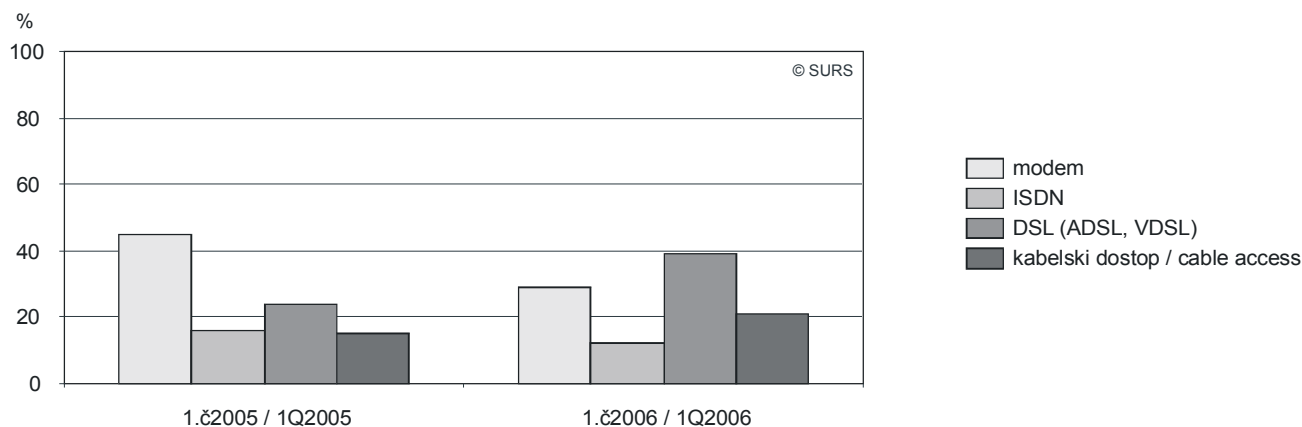
Do večjih sprememb je prišlo pri vrsti internetne povezave. Dostop do interneta postaja vedno hitrejši. Vzrok leži v večji konkurenci med ponudniki internetnega dostopa in opustitvi vezave ISDN in ADSL. Tako je bil med gospodinjstvi z internetom delež gospodinjstev s povezavo DSL 39 %; lansko leto v enakem obdobju je bil 24 %. Delež internetne povezave gospodinjstev prek ene izmed širokopasovnih povezav (ADSL, VDSL, dostop prek kablanske povezave) pa je znašal 62 %. Istočasno je bil zaznan upad deleža gospodinjstev z ozkopasovno povezavo. Prek običajne telefonske linije (modema) je do interneta dostopalo 29 % gospodinjstev z internetom (padec za 16 odstotnih točk v primerjavi z enakim obdobjem lani), prek linije ISDN pa 13 %, kjer se je delež zmanjšal za 3 odstotne točke. Kljub temu je ozkopasovna povezava še vedno najpogostejši način internetne povezave v redko naseljenih območjih, kjer širokopasovna internetna infrastruktura še ni tako razvita.

54% of households had access to the Internet, 6 percentage points more than in the same period last year. There was no big change in terms of Internet access in comparison with the same period last year. 93% of households with Internet connection use a desktop computer. The share of access via a portable computer has also grown from 18% to 25%.

Bigger changes occurred in the type of the Internet connection. Internet access is getting faster. The reason lies in greater competition between the Internet providers and in the fact that the ISDN and ADSL connections are not longer tied together. Thus the percentage of the Internet connection via DSL in households with Internet amounted to 39%; 24% in the same period last year. The share of the household's Internet connection via broadband (ADSL, VDSL, cable) was 62%. At the same time a drop was noticed in narrowband Internet connection. 29% of households accessed the Internet via standard telephone line (modem), a drop of 16 percentage points in comparison with the same period last year; and via ISDN 13%, where the share was reduced by 3 percentage points. In spite of that, the narrowband connection is still the most frequently used Internet connection in thinly populated areas, because the broadband Internet connection infrastructure has not yet been developed.

**Slika 4: Vrste internetnih povezav med gospodinjstvi z dostopom do interneta, Slovenija, 1. četrletje 2005 – 1. četrletje 2006**

Chart 4: Type of Internet connection among households with Internet access, Slovenia, 1<sup>st</sup> quarter 2005 – 1<sup>st</sup> quarter 2006

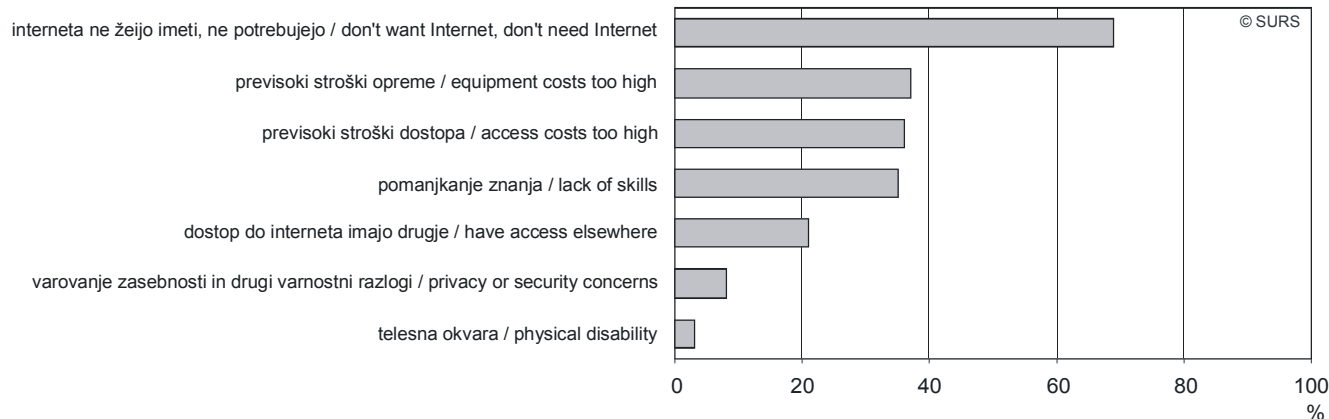


Delež gospodinjstev, ki nimajo dostopa do interneta, se je znižal iz 52 % na 46 %. Kot glavni vzrok, da nimajo dostopa do interneta, navajajo, da interneta ne potrebujejo, ne želijo (69 %). Pomanjkanje znanja postaja manj pomemben razlog, saj se je delež zmanjšal iz 43 % v enakem obdobju lanskega leta na 35 %. Prav tako se je znižala vrednost tudi dveh drugih razlogov: da so stroški opreme (37 %) ter stroški dostopa previsoki (36 %).

The share of households without Internet connection fell from 52% to 46%. As the main reason for not having Internet connection they declared that they don't need, don't want the Internet (69%). Lack of skills is becoming a less important reason, the share fell from 43% in the same period last year to 35%. The same goes for the reasons equipment cost too high (37%) and access costs too high (36%).

**Slika 5: Razlogi, da gospodinjstvo nima dostopa do interneta, Slovenija, 1. četrletje 2006**

Chart 5: Reasons for not having the Internet at home, Slovenia, 1<sup>st</sup> quarter 2006



### Uporaba osebnih računalnikov zmeroma narašča

Osebnih računalnikov so postali nepogrešljivi del vsakodnevnega življenja, s katerimi se srečujemo v različnih situacijah. To potrjuje tudi dejstvo, da se je delež posameznikov, ki so že kdaj uporabljal računalnik, v primerjavi z enakim obdobjem lani povečal za 4 odstotne točke, in sicer na 69 % med posamezniki, stari od 10 do 74 let.

Enako se je povečal tudi delež rednih uporabnikov računalnika, to je pri posameznikih, ki so računalnik uporabljali v zadnjih 3 mesecih. V prvem četrletju 2006 je računalnik uporabljalo 60 % posameznikov (1 009 985 posameznikov), starih od 10 do 74 let.

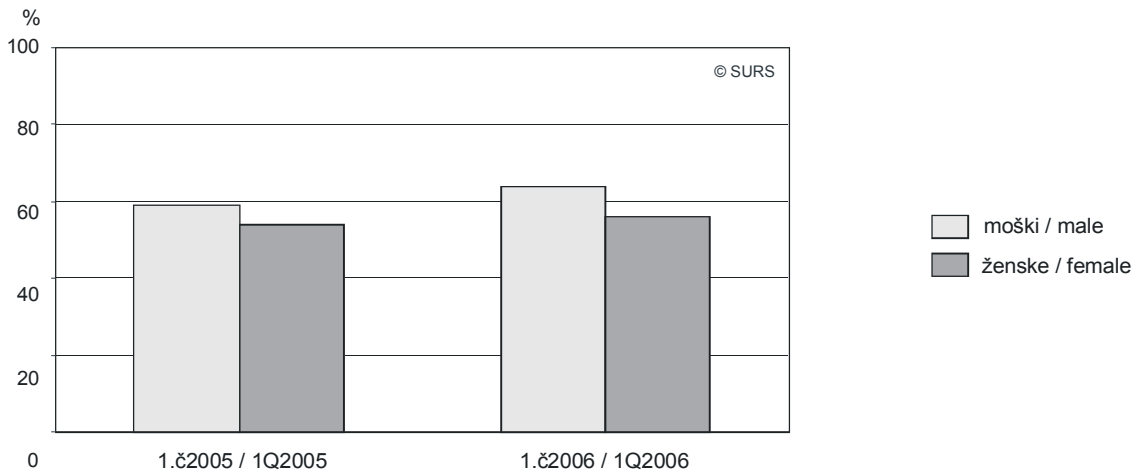
Kljub naraščanju števila uporabnikov računalnika še vedno obstajajo razlike med uporabniki glede na spol, starost, izobrazbo, status in gostoto naseljenosti območja, kjer posameznik prebiva.

### The personal computer use is steadily rising

Personal computers have become an indispensable part of our lives and we encounter them in various situations. This is confirmed by the fact that the percentage of the individuals who have already used computers increased by 4 percentage points in comparison with the same period last year to 69% of individuals aged 10 to 74 years.

The share of regular users, i.e. people who have used computers within the last 3 months, also increased. In the first quarter of 2006, 60% (1,009,985 individuals) of the individuals aged 10 to 74 used computers.

But despite the fact that the number of computer users keeps growing, there are still distinctions between the users with regard to sex, age, education, status and the type of locality where the individual resides.

**Slika 6: Uporabniki<sup>1)</sup> računalnika po spolu, Slovenija, 1. četrletje 2005 - 1.četrletje 2006**Chart 6: Computer users<sup>1)</sup> by sex, Slovenia, 1<sup>st</sup> quarter 2005 - 1<sup>st</sup> quarter 2006

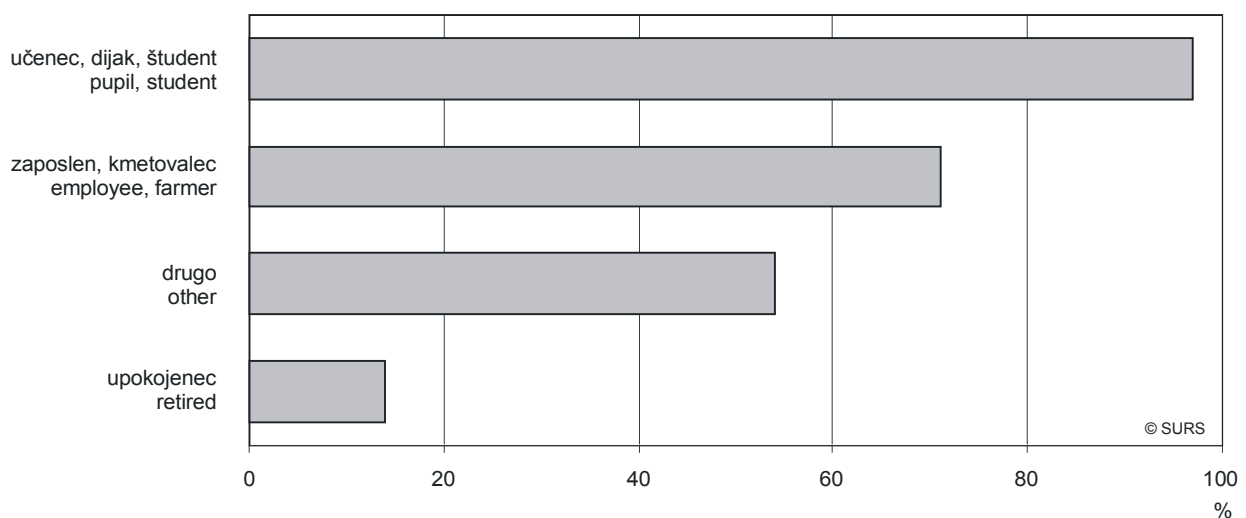
1) Posamezniki od 10 - 74 let, ki so uporabljali računalnik v 1. četrletju leta.  
Individuals 10 to 74 who used the computer in the 1<sup>st</sup> quarter of the year.

Razkorak med uporabniki in uporabnicami računalnika se je v prvem četrletju 2006 povečal na 8 odstotnih točk. Razlika v uporabi se prav tako odraža v pogostosti uporabe računalnika ter glede na mesto uporabe računalnika. Po starosti je največ uporabnikov starih med 10 in 15 let (98 %) in najmanj uporabnikov starih med 65 in 74 let (7 %). Kljub temu je potrebno opozoriti, da se je delež uporabnikov v starosti od 55 do 64 let v primerjavi z enakim obdobjem lanskega leta povečal za 5 odstotnih točk (na 25 %).

Med deležem uporabe računalnikov po starosti in statusu obstaja korelacija. Največji del uporabnikov računalnika je med posamezniki, ki so po statusu učenci, dijaki, študentje (97 %).

The divide between male and female computer users increased in the first quarter of 2006 by 8 percentage points. The difference is also reflected in the frequency of use and with regard to the place where computers are used. According to age, the largest group of users are regular users aged between 10 and 15 (98%), whereas individuals aged 65 to 74 (7%) use the computer least of all. However, it should be noted that the share of computer users aged between 55 and 64 increased in comparison with the same period last year by 5 percentage points (25%).

There is a correlation between the share of the computer usage regarding age and status. The largest share of regular computer users (97%) represented pupils or students.

**Slika 7: Uporabniki<sup>1)</sup> računalnika po statusu, Slovenija, 1. četrletje 2006**Chart 7: Computer users<sup>1)</sup> by status, Slovenia, 1<sup>st</sup> quarter 2006

1) Posamezniki od 10 - 74 let, ki so uporabljali računalnik v 1. četrletju leta.  
Individuals 10 to 74 who used the computer in the 1<sup>st</sup> quarter of the year.

Uporaba računalnika je povezana tudi s stopnjo izobrazbe in gostoto naseljenosti, kjer posameznik živi. Višja kot je izobrazba, večji je delež uporabe računalnika (med posamezniki z doseženo visoko izobrazbo je 92 % uporabnikov računalnika). Bolj kot je naselje posameznika gosto naseljeno, večja je uporaba računalnika. V gosteje naseljenih območjih znaša delež uporabe 74 %, v redko naseljenih območjih pa le 56 %.

Med uporabniki je glede na mesto uporabe največja uporaba računalnika doma (87 %), sledi uporaba na delovnem mestu (50 %). Med učenci, dijaki, študenti izstopa, poleg uporabe računalnika doma (98 %), tudi uporaba računalnika v šoli, na fakulteti (75 %).

### Uporaba interneta preseгла 50 %

Vzporedno z rastjo opremljenosti gospodinjstev z računalniki in uporabe računalnika s strani posameznikov narašča tudi uporaba interneta. V prvem četrtletju 2006 je bilo v Sloveniji 54 % (913 164 posameznikov) uporabnikov interneta, starih od 10 do 74 let. Uporabniki dostopajo do interneta najpogosteje od doma (81 %), nato z delovnega mesta (49 %) ter v šoli, na fakulteti (27 %).

Regular computer usage is also connected with the level of education and the type of locality where the individual lives. The higher the education, the higher the percentage of the computer usage (92% of computer users had higher education). And the more densely populated the area where the individual lives, the larger the share of computer usage. In densely populated areas the share of regular users was 74% in comparison to thinly populated areas with merely 56%.

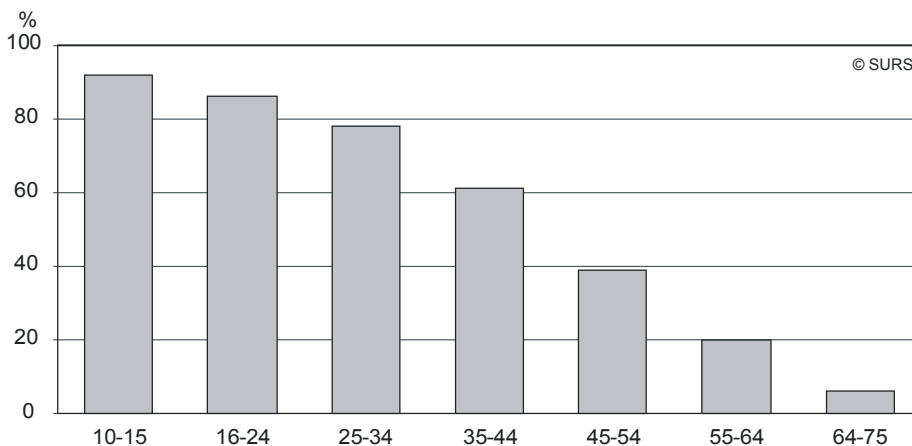
With regard to the place of computer usage, most people use computers at home (87%), followed by the workplace (50%). Among pupils, students - besides the usage of the computer at home (98%) - also the usage in school, faculty (75%) stands out.

### Internet usage exceeded 50%

Parallel with the growth of the household's equipment with computers and the growth of the computer usage, the Internet usage also increased. In the first quarter of 2006 there were 54% (913,164 individuals) of regular Internet users aged 10 to 74 in Slovenia. The users accessed the Internet most often from home (81%), followed by the place of work (49%) and school and faculty (27%).

### Slika 8: Uporabniki<sup>1)</sup> interneta po starosti, Slovenija, 1. četrtletje 2006

Chart 8: Internet users<sup>1)</sup> by age, Slovenia, 1<sup>st</sup> quarter 2006



1) Posamezniki od 10 do 74 let, ki so uporabljali internet v 1. četrtletju leta.  
Individuals 10 to 74 who used the Internet in the 1<sup>st</sup> quarter of the year.

Največja rast je zaznana med posamezniki, ki uporabljajo internet vsak dan ali skoraj vsak dan in so stari med 16 do 24 let, saj se je delež povečal za 20 odstotnih točk na 67 %. V tej starostni skupini je tudi največ uporabnikov interneta za naslednje aktivnosti: pošiljanje e-pošte (76 %), telefoniranje prek interneta (11 %), druge vrste komuniciranja (49 %), iskanje informacij o blagu (69 %) itd.

Pri pregledu oblik komuniciranja prek interneta ugotavljamo, da je med posamezniki od 10 do 74 let v prvem četrtletju 2006 20 % teh posameznikov obiskalo ali tudi sodelovalo pri forumih, 17 % na klepetalnicah in le 5 % pri blogih. Največ posameznikov, ki so uporabljali forume, je bilo v starostni skupini od 16 do 24 let (45 %). Medtem so najbolj priljubljene klepetalnice med posamezniki od 10 do 15 let (50 %).

Posamezniki stari od 25 do 34 let pa najpogosteje iščejo informacije o zdravju (36 %), službi in uporabljajo internet za pošiljanje prošenj (20 %). Prav tako najpogosteje uporabljajo storitve e-bančništva (29 %), spletne strani javne uprave in nakupujejo ter prodajajo blago prek interneta, kar je pogojeno z dejstvom, da razpolagajo z večjo kupno močjo, kot mlajši posamezniki.

The largest growth was noted among individuals who use the Internet every day or almost every day and are between 16 and 24 years old; the share increased by 20 percentage points to 67%. In that age group there are also the largest users of the Internet for the following activities: sending e-mails (76%), telephoning via the Internet (11%), other kinds of communications (49%), seeking information's about goods (69%), etc.

When we take a look at the ways of communication via the Internet we notice that in the first quarter of 2006 20% of individuals aged 10 to 74 visited and participated in forums, 17% at chat-rooms and only 5% at blogs. Individuals aged 16 to 24 are the biggest users of forums (45%). On the other hand, chat-rooms are most popular among individuals aged 10 to 15 years (50%).

Individuals aged 25 to 34 most often seek health-related information (36%), information on job or they use the Internet for sending job applications (20%). Thus they use e-banking (29%), public authority's websites and they are buying and selling via the Internet, which is conditional on the fact that they have bigger income than younger individuals.

Seveda je tudi uporaba interneta odvisna od stopnje izobrazbe. Najvišja uporaba je pri posameznikih z visoko izobrazbo (90 %), kar je povezano z njihovimi potrebami po najnovejših informacijah. Uporaba je prav tako odvisna od statusa posameznika (učenci, dijaki 93 %) in vrste naseljenosti (69 % v gosto naseljenih območjih napram 49 % v redko naseljenih območjih).

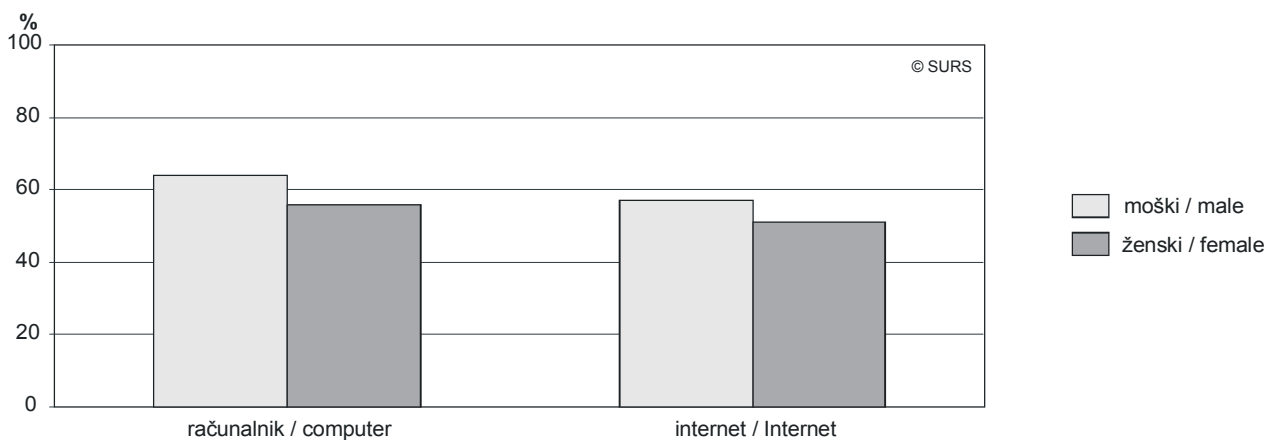
Tudi pri uporabi interneta zaznamo razkorak po spolu. Tako kot pri uporabi računalnika, tudi pri dostopu do interneta prevladujejo predstavniki moškega spola (57 %) pred predstavnicami, ki zaostajajo za 6 odstotnih točk. V primerjavi z enakim obdobjem lani se je ta razlika povečala (2005; 52 % moški in 48 % ženske).

The Internet usage certainly depends also on the education level of the user. The usage was the highest with highly educated individuals (90%), which is connected with their needs for newest information. The usage also depends on the status of the individual (pupil, student 93%) and the type of locality (69% in densely-populated areas in comparison with 49% in thinly-populated areas).

There is also the divide by sex in Internet usage. Similarly to computer usage, male users (57%) dominate over female users, who lagged behind by 6 percentage points. In comparison with the same period last year this difference increased (2005; 52% male users and 48% female users).

### Slika 9: Uporabniki<sup>1)</sup> računalnika in interneta po spolu, Slovenija, 1. četrletje 2006

Chart 9: Computer and Internet users<sup>1)</sup> by sex, Slovenia, 1<sup>st</sup> quarter 2006



1) Posamezniki od 10 do 74 let, ki so uporabljali računalnik / internet v 1. četrletju leta.  
Individuals 10 to 74 who used the computer / Internet in the 1<sup>st</sup> quarter of the year.

#### E-uprava

Državna uprava, pod katero štejemo vse državne inštitucije, od ministrstev, upravnih enot, občin, univerz, knjižnic itd., širi ponudbo svojih storitev na svojih spletnih straneh, od nujenja osnovnih informacij do opravljanja celovitih elektronskih storitev.

V prvem četrletju 2006 je spletne strani e-uprave uporabljalo 30 % posameznikov od 10 do 74 let. Od tega jih je večina na internetu iskalo zgolj informacije, okrog polovica pa obrazce.

Glede na podrobnejša vprašanja o uporabi e-uprave med posamezniki od 16 do 74 let je v prvem četrletju 2006 34 % posameznikov<sup>1)</sup> odgovorilo, da so z uporabo interneta že nadomestili ali pa bi bili pripravljeni nadomestiti sicer osebni kontakt z javno upravo. Uporaba spletnih strani e-uprave je, kot pri drugih aktivnostih, povezanih z IKT, odvisna od izobrazbe, statusa, vrste naseljenosti in starosti posameznikov. Mlajše osebe, ki jih najnovejša tehnologija spremlja od zgodnjih let, imajo manj zadržkov glede njene uporabe, več znanja in zaupanja v njeno uporabo.

Sorazmerno visok pa je še vedno delež posameznikov, ki ne uporabljajo storitve e-uprave (55 % vprašanih). Med njimi najbolj izstopajo pomisleki glede varovanja osebnih podatkov (41 %), pogrešanje osebnega stika (36 %) in nedosegljivost storitev na internetu (28 %).

1) Vprašanja o podrobnejši uporabi e-uprave smo zastavili le posameznikom od 16 do 74 let.  
The questions about the usage of e-Government were directed only to individuals aged 16 to 74.

#### E-Government

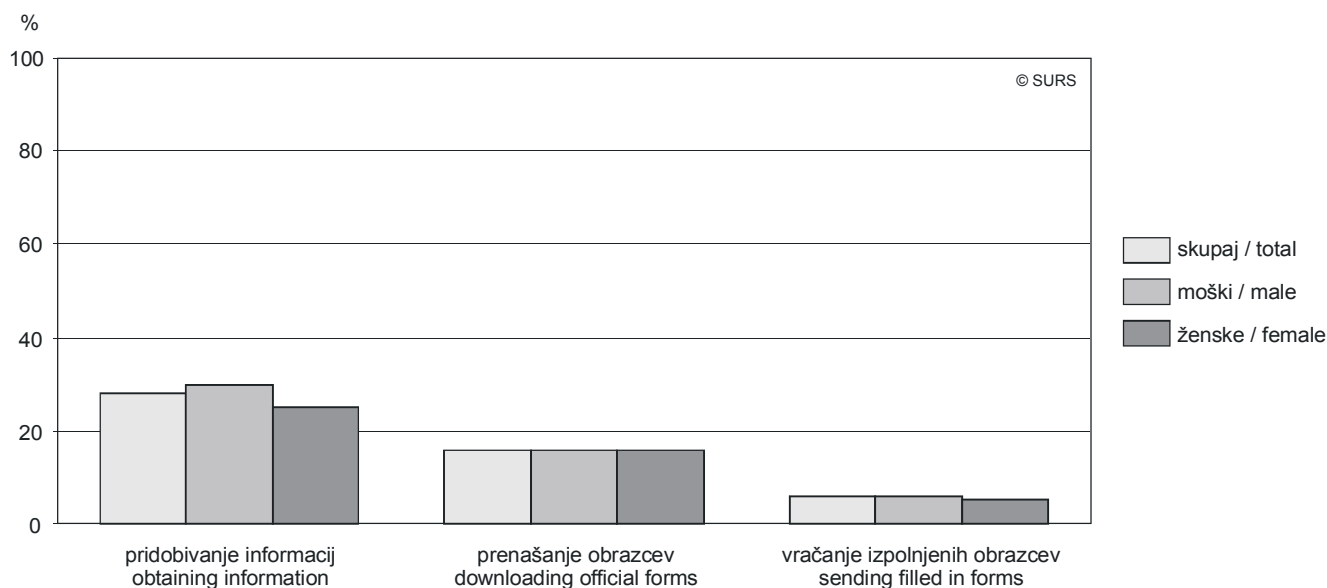
The public administration – under which we include all government institutions, ministries, administrative units, municipalities, universities, libraries, etc. – is spreading the offer of its services on the websites, from offering basic information to the conclusion of entire service via the Internet.

In the first quarter of 2006, 30% of individuals aged 10 to 74 years used the e-Government websites, the majority of whom searched for information and around half of them for official forms.

Regarding the usage of e-Government, 34% of individuals<sup>1)</sup> aged 16 to 74 answered that they had already done or would be prepared to replace their personal contact with public administration via the Internet. The usage of public websites, similarly to other ICT-related activities, depends upon education, status, type of locality and the age of the individual. Younger individuals who are familiar with the newest technologies from their early years have less hindrance regarding its use, greater knowledge and trust in its use.

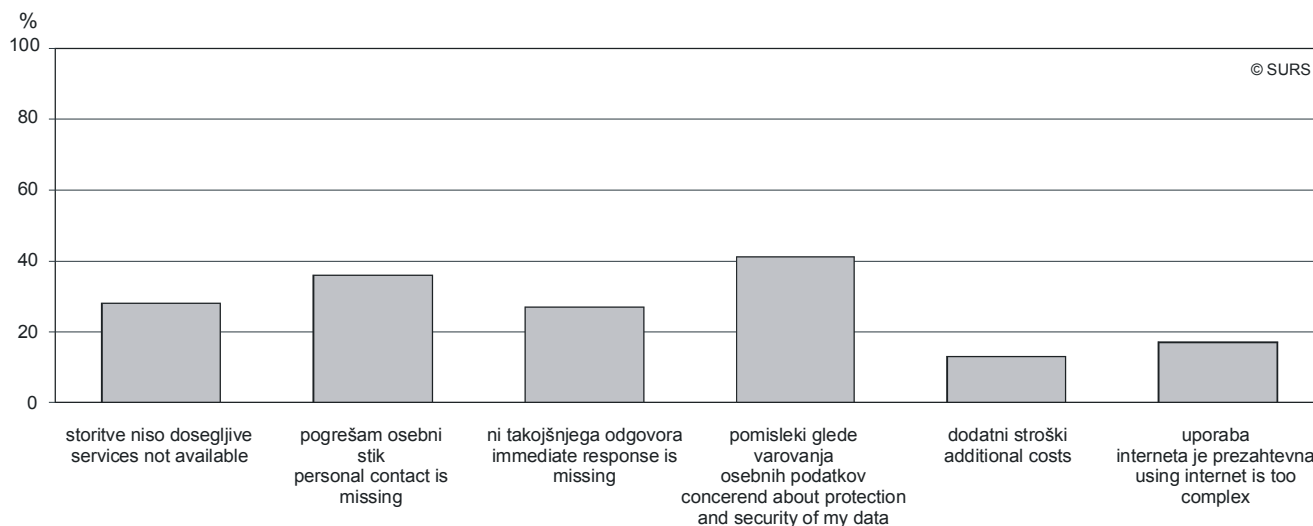
Proportionally highly placed was still the share of individuals who would not be prepared to use the services of e-government (55% of the interviewed persons). The reasons that stood out the most are reservations regarding protection and security of personal data (41%), followed by the reasons of missing the personal contact (36%) and lacking immediate response (28%).

**Slika 10: Uporabniki<sup>1)</sup> e-uprave po spolu in vrstah storitev, Slovenija, 1. četrletje 2006**  
Chart 10: E-Government users<sup>1)</sup> by sex and and type of services, Slovenia, 1<sup>st</sup> quarter 2006



1) Posamezniki od 10 do 74 let, ki so uporabljali e-upravo v 1. četrletju leta.  
Individuals 10 to 74 who used the e-Government in the 1<sup>st</sup> quarter of the year.

**Slika 11: Vzroki, da posamezniki<sup>1)</sup> ne uporabljajo e-uprave, Slovenija, 1. četrletje 2006**  
Chart 11: Reasons for not using e-Government<sup>1)</sup>, Slovenia, 1<sup>st</sup> quarter 2006



1) Posamezniki od 16 do 74 let. Delež glede na posameznike, ki ne uporabljajo e-uprave.  
Individuals 16 to 74. Percentage of the individuals that don't use e-Government.

Med posamezniki, ki so že uporabili spletne strani e-uprave, najbolj izstopa storitev iskanja podatkov o knjigah in gradivu na spletnih straneh knjižnic (Cobiss program). Glede na starost je ta delež največji pri posameznikih od 16 do 24 let. Kakor pri uporabi računalnika in interneta, obstaja tudi pri e-upravi povezava pogostosti uporabe z izobrazbo, statusom in vrsto naseljenosti.

Among the individuals who used e-Government websites the search for data for books and material on the libraries websites (Cobiss program) stands out. As regards the age structure, the greatest share had the users aged 16 to 24 years. Similarly to the case of usage of computers and Internet, the same goes for e-government regarding the connection of the usage of the services with education, status and the type of locality.



Posamezniki od 16 do 74 let so v prvem četrtletju 2006 izrazili visok interes za spletno oddajo davčne napovedi (26 %). Po uradnih podatkih pa je v letu 2006 davčno napoved prek spleta oddalo okoli 36 000 posameznikov, torej približno 13 000 več kot leta 2005. Največji interes, in sicer 28 % posameznikov v starosti od 16 do 74 let, je izrazilo za spletno podaljšanje prometnega dovoljenja (omogoča portal e-uprave od maja 2006).

### E-nakupovanje počasi narašča

V prvem četrtletju 2006 je 15 % posameznikov od 10 do 74 let povedalo, da so že kdaj koli opravili spletni nakup. Glede na enako obdobje lani se je ta delež povečal za 3 odstotne točke. Med spletnimi nakupi v zadnjih 12 mesecih so najpogosteje nakupovali knjige, časopise in računalniško programsko opremo (oboje 32 %), sledil je še nakup dobrin za gospodinjstvo (25 %) in nakup oblačil ter športne opreme (25 %).

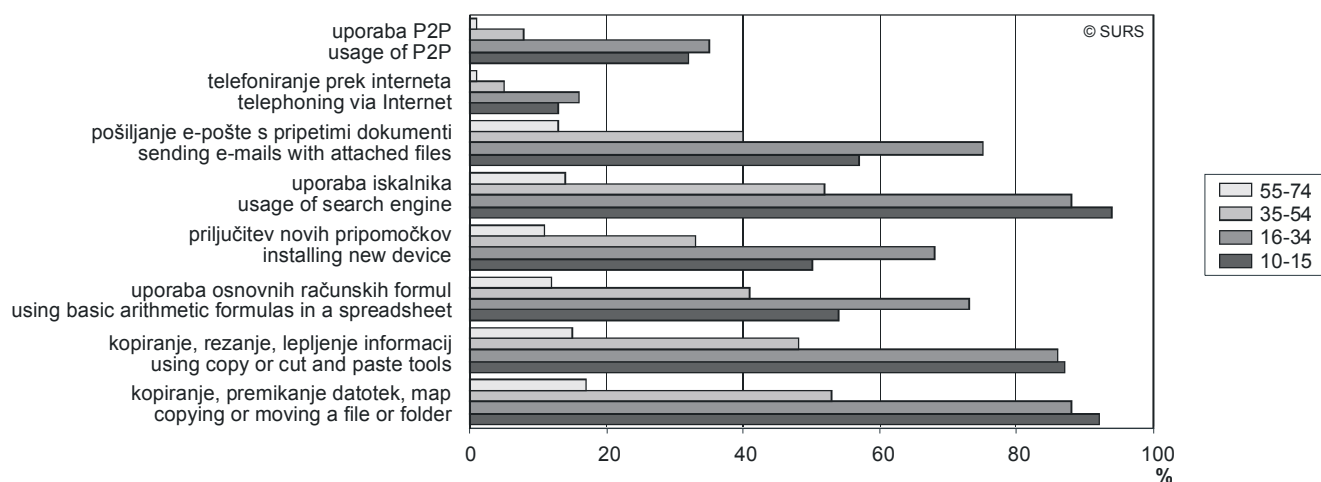
Če si podrobneje ogledamo razloge proti spletnemu nakupovanju, opazimo, da posamezniki radi vidijo blago, izdelek, ki ga kupujejo (38 %). Še vedno pa 20 % posameznikov ne zaupa v spletne nakupe. Hkrati pa je opaziti izboljšanje zaupanja v nakupovanje prek interneta, saj se je delež posameznikov s pomisleki glede varnosti in podajanja podatkov o kreditni kartici glede na enako obdobje lani znižal za 6 odstotnih točk.

### Struktura e-veščin

Najpogostejši uporabniki računalnika ter interneta so osebe, stare od 10 do 34 let. To potrjuje tudi dejstvo, da so najbolj veščini v veščinah, ki jih potrebujejo za delo z računalnikom in internetom. Vendar ne smemo prezreti, da delež oseb, ki znajo delati z računalnikom, narašča tudi med starejšimi osebami. Tako se je uporaba osnovnih računskih formul v starostnih razredih 45 - 54 let in 55 - 64 let povečala za 2 odstotni točki, medtem ko se je uporaba iskalnika v enakih starostnih razredih povečala za 4 odstotne točke.

### Slika 12: Struktura e-veščin po starosti, Slovenija, 1. četrtletje 2006

Chart 12: Structure of e-skills by age, Slovenia, 1<sup>st</sup> quarter 2006



Delež posameznikov, ki uporabljajo IKT tehnologijo, od računalnikov do interneta, zmeroma narašča. Za to je več razlogov. Z večanjem ponudbe internetnih ponudnikov, večjo konkurenco med ponudniki, z nižanjem stroškov nakupa računalnikov narašča možnost nakupa in dostopa do najnovejše tehnologije. S širitvijo infrastrukture pa se povečuje tudi delež širokopasovnega dostopa do interneta. Informacijsko-komunikacijsko tehnologijo najlažje osvojijo najmlajši, ki se s to tehnologijo srečujejo od svojega rojstva dalje. Iz tega razloga so najbolj pomemben dejavnik v opremljenosti gospodinjstev z IKT in njeni največji uporabniki.

Individuals aged from 16 to 74 years expressed in the first quarter of 2006 very high interest in delivering their tax declaration by Internet (26%). According to official data, around 36,000 individuals delivered their tax declaration in 2006 via the Internet; thus approximate some 13,000 more than in 2005. The biggest interest was expressed for an extension of the car registration via the Internet (possible via e-Government portal since May 2006) by 28% of the individuals aged 16 to 74 years.

### Internet commerce slowly increases

In the first quarter of 2006, 15% of individuals aged 10 to 74 declared that they had already bought over the Internet. Regarding to the same period last year the percentage increased by 3 percentage points. Goods mostly bought via the Internet in the last 12 months were books, magazines and computer software (both 32%), followed by household goods (25%) and clothes (25%).

If we take a closer look at the reasons against buying via the Internet, we notice that individuals preferred to shop in person where they could see the product they were buying (38%). 20% of the individuals still do not trust in buying via the Internet. At the same time the trust for buying over the Internet improved; the share of individuals with hesitation regarding security and giving credit card details over the Internet decreased in comparison with the same period last year by 6 percentage points.

### Structure of e-skills

The most frequent users of computers and the Internet are individuals aged 10 to 34 years. This fact is confirmed by the fact that they have the most skills needed for working with the computer and the Internet. However we must not forget that the share of individuals who can work with computers is increasing. Thus the share of applying the basic arithmetic formulas increased in the age classes 45-54 and 55-64 by 2 percentage points, while the usage of search Internet engines increased in the same age classes by 4 percentage points.

The share of individuals who use ICT technologies, from computers to Internet, is steadily increasing. There are many reasons for that. With an increased offer from various Internet providers, greater competition and with the lowering of costs for buying computers, the chances for buying and getting access to newest technologies increases. With the spread of the infrastructure the broadband access to the Internet increases. The youngest master the ICT easily because they are in contact with them from their birth on. Therefore they are the most important factor in the equipment of the households with ICT and are their largest users.



**1. Opremljenost gospodinjstev z IKT po tipu gospodinjstva, Slovenija, 1. četrletje 2006**  
Household equipment with the ICT by type of the household, Slovenia, 1<sup>st</sup> quarter 2006

	Skupaj Total	Tip gospodinjstva Type of household		
		gospodinjstva brez otrok households without children	gospodinjstva z otroki households with children	
<b>Skupaj gospodinjstva</b>	<b>641450</b>	<b>466680</b>	<b>174770</b>	<b>Households - total</b>
Uporaba IKT				ICT usage
TV	624780	451551	173229	TV
satelitska antena	125012	78431	46581	satellite dish
kabelska TV	338538	249292	89247	cable TV
digitalna TV	22387	11804	10583	digital TV
fiksni telefon	561830	409365	152465	fixed phone
mobilni telefon	574895	401940	172955	mobile phone
mobilni telefon z možnostjo dostopa do interneta	276397	168963	107435	Internet enabled mobile phone
osebni računalnik	415981	255865	160116	personal computer
namizni računalnik	403972	247046	156926	desktop computer
prenosni računalnik	112723	74774	37949	portable computer
ročni računalnik	30506	16908	13598	handheld computer
konzola za igre	45217	22811	22406	games console
dostop do interneta	348660	217022	131638	Internet access
Naprava dostopa do interneta				Internet accessed devices
osebni računalnik	337077	208947	128130	personal computer
namizni računalnik	325500	200279	125221	desktop computer
prenosni računalnik	87852	59145	28706	portable computer
ročni računalnik	11395	6866	4528	handheld computer
TV in set-top box	6640	2098	4542	TV and set-top box
mobilni telefon	154011	95693	58318	mobile phone
konzola za igre	7913	3830	4083	games console
Internetna povezava				Internet connection
ozkopasovna povezava (modem, ISDN, GPRS)	238235	151397	86838	narrowband connection (modem, ISDN, GPRS)
modem	101335	64718	36617	modem
ISDN	44412	26347	18066	ISDN
širokopasovna povezava (DSL, kabelska, UMTS, drugo)	215283	128668	86614	broadband connection (DSL, cable, UMTS, other)
DSL (ADSL, VDSL)	135262	75954	59308	DSL (ADSL, VDSL)
druga širokopasovna povezava (kabelska, UMTS, drugo)	94676	61145	33531	other broadband connection
dostop prek kableskega omrežja	71525	46966	24558	cable connection
brežžična povezava (UMTS, GPRS, WAP)	154011	95693	58318	wireless connection (UMTS, GPRS, WAP)
UMTS	26023	16610	9413	UMTS
GPRS, WAP	149498	91931	57568	GPRS, WAP
Razlogi, da gospodinjstvo nima dostopa do interneta				Reasons for not having Internet at home
dostop do interneta imajo drugje	62707	45337	17369	have access elsewhere
interneta ne želijo, ne potrebujejo	200900	176720	24180	don't want Internet, don't need Internet
previsoki stroški opreme	108333	92860	15473	equipment costs too high
previsoki stroški dostopa	106798	90184	16614	access costs too high
pomanjkanje znanja	102888	96463	6424	lack of skills
telesna okvara	8512	8016	496	physical disability
varovanje zasebnosti in drugi varnostni razlogi	22745	20787	1957	privacy or security concerns

**2. Struktura opremljenosti gospodinjstev z IKT po tipu gospodinjstva, Slovenija, 1. četrletje 2006**  
Structure of the household equipment with the ICT by type of the household, Slovenia, 1<sup>st</sup> quarter 2006

%

	Skupaj Total	Tip gospodinjstva Type of household		
		gospodinjstva brez otrok households without children	gospodinjstva z otroki households with children	
<b>Skupaj gospodinjstva</b>	<b>100</b>	<b>100</b>	<b>100</b>	<b>Households - total</b>
Uporaba IKT				ICT usage
TV	97	97	99	TV
satelitska antena	19	17	27	satellite dish
kabelska TV	53	53	51	cable TV
digitalna TV	3	3	6	digital TV
fiksni telefon	88	88	87	fixed phone
mobilni telefon	90	86	99	mobile phone
mobilni telefon z možnostjo dostopa do interneta	43	36	61	Internet enabled mobile phone
osebni računalnik	65	55	92	personal computer
namizni računalnik	63	53	90	desktop computer
prenosni računalnik	18	16	22	portable computer
ročni računalnik	5	4	8	handheld computer
konzola za igre	7	5	13	games console
dostop do interneta	54	47	75	Internet access
Naprava dostopa do interneta				Internet accessed devices
osebni računalnik	53	45	73	personal computer
namizni računalnik	51	43	72	desktop computer
prenosni računalnik	14	13	16	portable computer
ročni računalnik	2	1	3	handheld computer
TV in set-top box	1	0	3	TV and set-top box
mobilni telefon	24	21	33	mobile phone
konzola za igre	1	1	2	games console
Internetna povezava				Internet connection
ozkopasovna povezava (modem, ISDN, GPRS)	37	32	50	narrowband connection (modem, ISDN, GPRS)
modem	16	14	21	modem
ISDN	7	6	10	ISDN
širokopasovna povezava (DSL, kabelska, UMTS, drugo)	34	28	50	broadband connection (DSL, cable, UMTS, other)
DSL (ADSL, VDSL)	21	16	34	DSL (ADSL, VDSL)
druga širokopasovna povezava (kabelska, UMTS, drugo)	15	13	19	other broadband connection
dostop prek kablanskega omrežja	11	10	14	cable connection
brezžična povezava (UMTS, GPRS, WAP)	24	21	33	wireless connection (UMTS, GPRS, WAP)
UMTS	4	4	5	UMTS
GPRS, WAP	23	20	33	GPRS, WAP
Razlogi, da gospodinjstvo nima dostopa do interneta				Reasons for not having Internet at home
dostop do interneta imajo drugje	10	10	10	have access elsewhere
interneta ne želijo, ne potrebujejo	31	38	14	don't want Internet, don't need Internet
previsoki stroški opreme	17	20	9	equipment costs too high
previsoki stroški dostopa	17	19	10	access costs too high
pomanjkanje znanja	16	21	4	lack of skills
telesna okvara	1	2	0	physical disability
varovanje zasebnosti in drugi varnostni razlogi	4	4	1	privacy or security concerns

**3. Opremljenost gospodinjstev z IKT glede na mesečni neto dohodek člana gospodinjstva, Slovenija, 1. četrtnje 2006**  
Household equipment with the ICT by the monthly net income of the households member, Slovenia, 1<sup>st</sup> quarter 2006

	Skupaj Total	Mesečni neto dohodek na člana gospodinjstva Monthly net income per household member					dohodek neznan income unknown	
		1. kvartil 1. quartile	2. kvartil 2. quartile	3. kvartil 3. quartile	4. kvartil 4. quartile			
<b>Skupaj gospodinjstva</b>	<b>641450</b>	<b>118310</b>	<b>117775</b>	<b>118141</b>	<b>119953</b>	<b>167271</b>	<b>Households - total</b>	
Uporaba IKT							ICT usage	
TV	624780	113003	117348	115563	115821	163046	TV	
satelitska antena	125012	21219	22348	21655	22569	37221	satellite dish	
kabelska TV	338538	48840	66596	64161	72576	86365	cable TV	
digitalna TV	22387	1372	4653	5011	6270	5081	digital TV	
fiksni telefon	561830	94697	102630	105702	110222	148579	fixed phone	
mobilni telefon	574895	102155	100634	107076	113490	151541	mobile phone	
mobilni telefon z možnostjo dostopa do interneta	276397	41824	46119	48808	64053	75594	Internet enabled mobile phone	
osebni računalnik	415981	65479	75904	71832	86992	115774	personal computer	
namizni računalnik	403972	65100	74521	66829	83780	113742	desktop computer	
prenosni računalnik	112723	7724	15212	24005	39998	25784	portable computer	
ročni računalnik	30506	3925	4941	5704	10364	5572	handheld computer	
konzola za igre	45217	7481	6894	12054	8831	9957	games console	
dostop do interneta	348660	50115	63457	60327	75608	99152	Internet access	
Naprava dostopa do interneta							Internet accessed devices	
osebni računalnik	337077	48072	60647	58889	74181	95287	personal computer	
namizni računalnik	325500	47649	59154	55273	71092	92331	desktop computer	
prenosni računalnik	87852	5303	9570	17564	35898	19517	portable computer	
ročni računalnik	11395	483	1789	1830	4687	2606	handheld computer	
TV in set-top box	6640	-	1470	1319	2726	1125	TV and set-top box	
mobilni telefon	154011	18850	25763	29046	37415	42936	mobile phone	
konzola za igre	7913	1106	448	2640	1733	1986	games console	
Internetna povezava							Internet connection	
ozkopasovna povezava (modem, ISDN, GPRS)	238235	36354	41146	40646	53192	66897	narrowband connection (modem, ISDN, GPRS)	
modem	101335	21061	19028	14970	20550	25726	modem	
ISDN	44412	5276	7603	5743	9968	15823	ISDN	
širokopasovna povezava (DSL, kabelska, UMTS, drugo)	215283	24596	37749	42356	50982	59600	broadband connection (DSL, cable, UMTS, other)	
DSL (ADSL, VDSL)	135262	15249	19368	28045	30967	41633	DSL (ADSL, VDSL)	
druga širokopasovna povezava (kabelska, UMTS, drugo)	94676	10099	19076	16529	26578	22394	other broadband connection	
dostop prek kablanskega omrežja	71525	7790	17474	13260	16216	16784	cable connection	
brezžična povezava (UMTS, GPRS, WAP)	154011	18850	25763	29046	37415	42936	wireless connection (UMTS, GPRS, WAP)	
UMTS	26023	1893	2836	5513	10790	4991	UMTS	
GPRS, WAP	149498	18534	25763	28278	34322	42601	GPRS, WAP	
Razlogi, da gospodinjstvo nima dostopa do interneta							Reasons for not having Internet at home	
dostop do interneta imajo drugje	62707	12025	8906	9730	15724	16321	have access elsewhere	
interneta ne želijo, ne potrebujejo	200900	46654	35426	43197	31723	43900	don't want Internet, don't need Internet	
previsoki stroški opreme	108333	35209	21611	22668	9043	19803	equipment costs too high	
previsoki stroški dostopa	106798	32581	24075	21650	8117	20375	access costs too high	
pomanjkanje znanja	102888	24965	22352	22137	9084	24349	lack of skills	
telesna okvara	8512	2640	3532	290	-	2051	physical disability	
varovanje zasebnosti in drugi varnostni razlogi	22745	5025	5501	6021	1398	4800	privacy or security concerns	

**4. Struktura opremljenosti gospodinjstev z IKT glede na mesečni neto dohodek člana gospodinjstva, Slovenija, 1. četrletje 2006**  
Household equipment with the ICT by the monthly net income of the household member, Slovenia, 1<sup>st</sup> quarter 2006

%

	Skupaj Total	Mesečni neto dohodek na člana gospodinjstva Monthly net income per household member					dohodek neznani income unknown	
		1. kvartil 1. quartile	2. kvartil 2. quartile	3. kvartil 3. quartile	4. kvartil 4. quartile			
<b>Skupaj gospodinjstva</b>	<b>100</b>	<b>100</b>	<b>100</b>	<b>100</b>	<b>100</b>	<b>100</b>	<b>Households - total</b>	
Uporaba IKT							ICT usage	
TV	97	96	100	98	97	97	TV	
satelitska antena	19	18	19	18	19	22	satellite dish	
kabelska TV	53	41	57	54	61	52	cable TV	
digitalna TV	3	1	4	4	5	3	digital TV	
fiksni telefon	88	80	87	89	92	89	fixed phone	
mobilni telefon	90	86	85	91	95	91	mobile phone	
mobilni telefon z možnostjo dostopa do interneta	43	35	39	41	53	45	Internet enabled mobile phone	
osebni računalnik	65	55	64	61	73	69	personal computer	
namizni računalnik	63	55	63	57	70	68	desktop computer	
prenosni računalnik	18	7	13	20	33	15	portable computer	
ročni računalnik	5	3	4	5	9	3	handheld computer	
konzola za igre	7	6	6	10	7	6	games console	
dostop do interneta	54	42	54	51	63	59	Internet access	
Naprava dostopa do interneta							Internet accessed devices	
osebni računalnik	53	41	51	50	62	57	personal computer	
namizni računalnik	51	40	50	47	59	55	desktop computer	
prenosni računalnik	14	4	8	15	30	12	portable computer	
ročni računalnik	2	0	2	2	4	2	handheld computer	
TV in set-top box	1	-	1	1	2	1	TV and set-top box	
mobilni telefon	24	16	22	25	31	26	mobile phone	
konzola za igre	1	1	0	2	1	1	games console	
Internetna povezava							Internet connection	
ozkopasovna povezava (modem, ISDN, GPRS)	37	31	35	34	44	40	narrowband connection (modem, ISDN, GPRS)	
modem	16	18	16	13	17	15	modem	
ISDN	7	4	6	5	8	9	ISDN	
širokopasovna povezava (DSL, kabelska, UMTS, drugo)	34	21	32	36	43	36	broadband connection (DSL, cable, UMTS, other)	
DSL (ADSL, VDSL)	21	13	16	24	26	25	DSL (ADSL, VDSL)	
druga širokopasovna povezava (kabelska, UMTS, drugo)	15	9	16	14	22	13	other broadband connection	
dostop prek kabelskega omrežja	11	7	15	11	14	10	cable connection	
brežžična povezava (UMTS, GPRS, WAP)	24	16	22	25	31	26	wireless connection (UMTS, GPRS, WAP)	
UMTS	4	2	2	5	9	3	UMTS	
GPRS, WAP	23	16	22	24	29	25	GPRS, WAP	
Razlogi, da gospodinjstvo nima dostopa do interneta							Reasons for not having Internet at home	
dostop do interneta imajo drugje	10	10	8	8	13	10	have access elsewhere	
internetu ne želijo, ne potrebujejo	31	39	30	37	26	26	don't want Internet, don't need Internet	
previsoki stroški opreme	17	30	18	19	8	12	equipment costs too high	
previsoki stroški dostopa	17	28	20	18	7	12	access costs too high	
pomanjkanje znanja	16	21	19	19	8	15	lack of skills	
telesna okvara	1	2	3	0	-	1	physical disability	
varovanje zasebnosti in drugi varnostni razlogi	4	4	5	5	1	3	privacy or security concerns	



**5. Opremljenost gospodinjstev z IKT po vrsti naselja, Slovenija, 1. četrtnje 2006**  
Household equipment with the ICT by type of the locality, Slovenia, 1<sup>st</sup> quarter 2006

	Skupaj Total	Vrsta naseljenosti Type of locality			
		gosta densely- populated area	srednja intermediate area	redka thinly- populated area	
<b>Skupaj gospodinjstva</b>	<b>641450</b>	<b>137828</b>	<b>215056</b>	<b>288566</b>	<b>Households - total</b>
Uporaba IKT					ICT usage
TV	624780	133547	209838	281395	TV
satelitska antena	125012	17689	37862	69461	satellite dish
kabelska TV	338538	103482	116977	118080	cable TV
digitalna TV	22387	6722	7802	7863	digital TV
fiksni telefon	561830	120518	189903	251409	fixed phone
mobilni telefon	574895	134179	187145	253571	mobile phone
mobilni telefon z možnostjo dostopa do interneta	276397	73645	88787	113965	Internet enabled mobile phone
osebni računalnik	415981	106713	129206	180061	personal computer
namizni računalnik	403972	101479	125308	177184	desktop computer
prenosni računalnik	112723	37984	36006	38732	portable computer
ročni računalnik	30506	9175	10965	10367	handheld computer
konzola za igre	45217	10353	13293	21571	games console
dostop do interneta	348660	89747	111555	147358	Internet access
Naprava dostopa do interneta					Internet accessed devices
osebni računalnik	337077	88169	106039	142869	personal computer
namizni računalnik	325500	82645	103049	139807	desktop computer
prenosni računalnik	87852	31494	28425	27932	portable computer
ročni računalnik	11395	3536	4834	3024	handheld computer
TV in set-top box	6640	2325	3311	1003	TV and set-top box
mobilni telefon	154011	41883	54629	57499	mobile phone
konzola za igre	7913	3354	2416	2143	games console
Internetna povezava					Internet connection
ozkopasovna povezava (modem, ISDN, GPRS)	238235	57666	76173	104396	narrowband connection (modem, ISDN, GPRS)
modem	101335	18105	28509	54722	modem
ISDN	44412	8635	14763	21014	ISDN
širokopasovna povezava (DSL, kabelska, UMTS, drugo)	215283	68486	73998	72799	broadband connection (DSL, cable, UMTS, other)
DSL (ADSL, VDSL)	135262	32068	52368	50826	DSL (ADSL, VDSL)
druga širokopasovna povezava (kabelska, UMTS, drugo)	94676	41133	28822	24721	other broadband connection
dostop prek kableskega omrežja	71525	33161	19889	18475	cable connection
brežžična povezava (UMTS, GPRS, WAP)	154011	41883	54629	57499	wireless connection (UMTS, GPRS, WAP)
UMTS	26023	11521	8905	5597	UMTS
GPRS, WAP	149498	39927	53211	56360	GPRS, WAP
Razlogi, da gospodinjstvo nima dostopa do interneta					Reasons for not having Internet at home
dostop do interneta imajo drugje	62707	13630	21571	27506	have access elsewhere
interneta ne želijo, ne potrebujejo	200900	32377	72052	96470	don't want Internet, don't need Internet
previsoki stroški opreme	108333	22714	34541	51078	equipment costs too high
previsoki stroški dostopa	106798	21672	33534	51592	access costs too high
pomanjkanje znanja	102888	18247	33077	51564	lack of skills
telesna okvara	8512	1110	2757	4645	physical disability
varovanje zasebnosti in drugi varnostni razlogi	22745	5688	5741	11316	privacy or security concerns

**6. Struktura opremljenosti gospodinjstev z IKT po vrsti naselja, Slovenija, 1. četrletje 2006**  
Structure of the household equipment with the ICT by type of the locality, Slovenia, 1<sup>st</sup> quarter 2006

%

	Skupaj Total	Vrsta naseljenosti Type of locality			
		gosta densely- populated area	srednja intermediate area	redka thinly- populated area	
<b>Skupaj gospodinjstva</b>	<b>100</b>	<b>100</b>	<b>100</b>	<b>100</b>	<b>Households - total</b>
Uporaba IKT					ICT usage
TV	97	97	98	98	TV
satelitska antena	19	13	18	24	satellite dish
kabelska TV	53	75	54	41	cable TV
digitalna TV	3	5	4	3	digital TV
fiksni telefon	88	87	88	87	fixed phone
mobilni telefon	90	97	87	88	mobile phone
mobilni telefon z možnostjo dostopa do interneta	43	53	41	39	Internet enabled mobile phone
osebni računalnik	65	77	60	62	personal computer
namizni računalnik	63	74	58	61	desktop computer
prenosni računalnik	18	28	17	13	portable computer
ročni računalnik	5	7	5	4	handheld computer
konzola za igre	7	8	6	7	games console
dostop do interneta	54	65	52	51	Internet access
Naprava dostopa do interneta					Internet accessed devices
osebni računalnik	53	64	49	50	personal computer
namizni računalnik	51	60	48	48	desktop computer
prenosni računalnik	14	23	13	10	portable computer
ročni računalnik	2	3	2	1	handheld computer
TV in set-top box	1	2	2	0	TV and set-top box
mobilni telefon	24	30	25	20	mobile phone
konzola za igre	1	2	1	1	games console
Internetna povezava					Internet connection
ozkopasovna povezava (modem, ISDN, GPRS)	37	42	35	36	narrowband connection (modem, ISDN, GPRS)
modem	16	13	13	19	modem
ISDN	7	6	7	7	ISDN
širokopasovna povezava (DSL, kabelska, UMTS, drugo)	34	50	34	25	broadband connection (DSL, cable, UMTS, other)
DSL (ADSL, VDSL)	21	23	24	18	DSL (ADSL, VDSL)
druga širokopasovna povezava (kabelska, UMTS, drugo)	15	30	13	9	other broadband connection
dostop prek kableskega omrežja	11	24	9	6	cable connection
brežžična povezava (UMTS, GPRS, WAP)	24	30	25	20	wireless connection (UMTS, GPRS, WAP)
UMTS	4	8	4	2	UMTS
GPRS, WAP	23	29	25	20	GPRS, WAP
Razlogi, da gospodinjstvo nima dostopa do interneta					Reasons for not having Internet at home
dostop do interneta imajo drugje	10	10	10	10	have access elsewhere
interneta ne želijo, ne potrebujejo	31	23	34	33	don't want Internet, don't need Internet
previsoki stroški opreme	17	16	16	18	equipment costs too high
previsoki stroški dostopa	17	16	16	18	access costs too high
pomanjkanje znanja	16	13	15	18	lack of skills
telesna okvara	1	1	1	2	physical disability
varovanje zasebnosti in drugi varnostni razlogi	4	4	3	4	privacy or security concerns



**7. Uporaba računalnika in mobilnega telefona po spolu, starosti, izobrazbi, statusu, vrsti naselja posameznikov (10-74 let), Slovenija, 1. četrletje 2006**

Computer and mobile phone usage by the individuals (10-74), by sex, age, education, status and type of locality, Slovenia, 1<sup>st</sup> quarter 2006

	Skupaj Total	Spol Sex		Starost – leta Age - years							
		moški male	ženski female	10-15	16-24	25-34	35-44	45-54	55-64	65-74	
<b>Skupaj posameznikov</b>	<b>1690251</b>	<b>847178</b>	<b>843073</b>	<b>130156</b>	<b>218670</b>	<b>304035</b>	<b>307790</b>	<b>314167</b>	<b>231959</b>	<b>183475</b>	<b>Individuals - total</b>
Uporabniki računalnika (že uporabljali računalnik)	1164960	612873	552087	129514	215629	284930	246782	171546	90744	25814	Computer users (already used a computer)
Čas uporabe računalnika v zadnjih 3 mesecih (redni uporabniki računalnika)	<b>1009985</b>	<b>538355</b>	<b>471630</b>	<b>127896</b>	<b>199032</b>	<b>252470</b>	<b>216933</b>	<b>141915</b>	<b>58134</b>	<b>13604</b>	Time of computer usage within the last 3 months (regular computer users)
pred 3 meseci do 1 leta	75923	37349	38574	1618	11994	23027	14686	15575	9023	-	between 3 months and a year ago
pred več kot 1 letom	79053	37168	41884	-	4603	9433	15163	14056	23587	12210	more than 1 year ago
Pogostost uporabe računalnika (uporabniki v zadnjih 3 mesecih)											Frequency of computer usage (users within the last 3 months)
vsak dan ali skoraj vsak dan	753603	412209	341394	88192	152360	199835	160520	101576	41123	9996	every day or almost every day
vsaj enkrat na teden	191840	91868	99971	36617	38577	38857	39644	24826	11616	1704	at least once a week
vsaj enkrat na mesec	52443	28164	24279	3088	8095	11590	12595	12493	2677	1905	at least once a month
manj kot enkrat na mesec	12100	6115	5985	-	-	2188	4174	3021	2717	-	less than once a month
Mesto uporabe računalnika (uporabniki v zadnjih 3 mesecih)											Place of computer usage (users within the last 3 months)
doma	883709	472088	411621	125743	188753	220555	175087	109795	50703	13072	at home
na delovnem mestu	506871	270374	236498	3390	52548	163051	162695	98940	23102	3145	at work
v šoli, na fakulteti	263555	137123	126432	93729	117177	34287	13548	4169	-	645	at place of education
na javnih točkah	190835	92045	98790	32533	73581	41589	26576	11110	5446	-	at public places
pri kom drugem doma (prijatelj, sorodnik) ali drugje	321776	187152	134624	71748	93671	84773	47234	16178	8172	-	elsewhere or at other people's house
Uporabniki mobilnega telefona pošiljajo SMS ali MMS sporočila	1455896	754046	701850	122856	213766	301396	287621	272831	171002	86425	Mobile phone users sending SMS, MMS
	1077399	546344	531055	116232	210677	280699	223592	159081	65422	21695	



## 7. Uporaba računalnika in mobilnega telefona po spolu, starosti, izobrazbi, statusu, vrsti naselja posameznikov (10-74 let), Slovenija, 1. četrletje 2006 (nadaljevanje)

Computer and mobile phone usage by the individuals (10-74), by sex, age, education, status and type of locality, Slovenia, 1<sup>st</sup> quarter 2006 (continued)

	Izobrazba Education			Status Status				Vrsta naseljenosti Type of locality			
	nižja low	srednja medium	visoka high	učenec, dijak, študent pupil, student	zaposlen, kmeto- valec employee, farmer	upoko- jenec retired	drugo other	gosta densely- populated area	srednja inter- mediate area	redka thinly- populated area	
<b>Skupaj posameznikov</b>	<b>525154</b>	<b>908776</b>	<b>256320</b>	<b>305125</b>	<b>835751</b>	<b>378194</b>	<b>171181</b>	<b>317735</b>	<b>565314</b>	<b>807202</b>	<b>Individuals - total</b>
Uporabniki računalnika (že uporabljali računalnik)	258564	661151	245245	302332	678444	92067	92118	257985	383313	523661	Computer users (already used a computer)
Čas uporabe računalnika v zadnjih 3 mesecih (redni uporabniki računalnika)	<b>230135</b>	<b>543917</b>	<b>235932</b>	<b>294547</b>	<b>595540</b>	<b>52965</b>	<b>66933</b>	<b>235968</b>	<b>321457</b>	<b>452560</b>	Time of computer usage within the last 3 months (regular computer users)
pred 3 meseci do 1 leta	14757	54155	7011	7785	49322	5583	13233	11212	26441	38269	between 3 months and a year ago
pred več kot 1 letom	13672	63079	2302	-	33582	33519	11952	10805	35415	32832	more than 1 year ago
Pogostost uporabe računalnika (uporabniki v zadnjih 3 mesecih)											Frequency of computer usage (users within the last 3 months)
vsak dan ali skoraj vsak dan	159229	384401	209973	224710	464628	32777	31488	194743	242643	316217	every day or almost every day
vsaj enkrat na teden	57401	112024	22414	63367	87958	13738	26776	34273	57244	100322	at least once a week
vsaj enkrat na mesec	7913	40984	3545	6470	36142	3234	6597	5930	15157	31356	at least once a month
manj kot enkrat na mesec	5592	6508	-	-	6812	3217	2071	1022	6413	4665	less than once a month
Mesto uporabe računalnika (uporabniki v zadnjih 3 mesecih)											Place of computer usage (users within the last 3 months)
doma	211206	462692	209811	288469	487971	51473	55795	221010	275105	387594	at home
na delovnem mestu	25010	287406	194455	37008	452440	4451	12973	133501	165673	207698	at work
v šoli, na fakulteti	145011	97978	20566	222235	34829	645	5846	58379	78379	126797	at place of education
na javnih točkah	57439	88512	44885	106658	70315	3436	10425	42268	59090	89478	at public places
pri kom drugem doma (prijatelj, sorodnik) ali drugje	115147	151345	55285	156390	144934	4147	16306	81449	101462	138865	elsewhere or at other people's house
Uporabniki mobilnega telefona pošiljajo SMS ali MMS sporočila	389388	818784	247724	294944	791561	226232	143159	285897	486775	683223	Mobile phone users sending SMS, MMS
	256915	596082	224402	285271	633227	66559	92342	235793	361235	480371	

**8. Struktura uporabe računalnika in mobilnega telefona po spolu, starosti, izobrazbi, statusu, vrsti naselja posameznikov (10-74 let), Slovenija, 1. četrletje 2006**

Structure of the computer and mobile phone usage by the individuals (10-74), by sex, age, education, status and type of locality, Slovenia, 1<sup>st</sup> quarter 2006

	Skupaj Total	Spol Sex		Starost – leta Age - years							
		moški male	ženski female	10-15	16-24	25-34	35-44	45-54	55-64		65-74
<b>Skupaj posameznikov</b>	<b>100</b>	<b>100</b>	<b>100</b>	<b>100</b>	<b>100</b>	<b>100</b>	<b>100</b>	<b>100</b>	<b>100</b>	<b>100</b>	<b>Individuals - total</b>
Uporabniki računalnika (že uporabljali računalnik)	69	72	65	100	99	94	80	55	39	14	Computer users (already used a computer)
Čas uporabe računalnika v zadnjih 3 mesecih (redni uporabniki računalnika)	<b>60</b>	<b>64</b>	<b>56</b>	<b>98</b>	<b>91</b>	<b>83</b>	<b>70</b>	<b>45</b>	<b>25</b>	<b>7</b>	Time of computer usage within the last 3 months (regular computer users)
pred 3 meseci do 1 leta	4	4	5	1	5	8	5	5	4	-	between 3 months and a year ago
pred več kot 1 letom	5	4	5	-	2	3	5	4	10	7	more than 1 year ago
Pogostost uporabe računalnika (uporabniki v zadnjih 3 mesecih)											Frequency of computer usage (users within the last 3 months)
vsak dan ali skoraj vsak dan	45	49	40	68	70	66	52	32	18	5	every day or almost every day
vsaj enkrat na teden	11	11	12	28	18	13	13	8	5	1	at least once a week
vsaj enkrat na mesec	3	3	3	2	4	4	4	4	1	1	at least once a month
manj kot enkrat na mesec	1	1	1	-	-	1	1	1	1	-	less than once a month
Mesto uporabe računalnika (uporabniki v zadnjih 3 mesecih)											Place of computer usage (users within the last 3 months)
doma	52	56	49	97	86	73	57	35	22	7	at home
na delovnem mestu	30	32	28	3	24	54	53	31	10	2	at work
v šoli, na fakulteti	16	16	15	72	54	11	4	1	-	0	at place of education
na javnih točkah	11	11	12	25	34	14	9	4	2	-	at public places
pri kom drugem doma (prijatelj, sorodnik) ali drugje	19	22	16	55	43	28	15	5	4	-	elsewhere or at other people's house
Uporabniki mobilnega telefona pošiljajo SMS ali MMS sporočila	86	89	83	94	98	99	93	87	74	47	Mobile phone users sending SMS, MMS
	64	64	63	89	96	92	73	51	28	12	

**8. Struktura uporabe računalnika in mobilnega telefona po spolu, starosti, izobrazbi, statusu, vrsti naselja posameznikov (10-74 let), Slovenija, 1. četrletje 2006 (nadaljevanje)**Structure of the computer and mobile phone usage by the individuals (10-74), by sex, age, education, status and type of locality, Slovenia, 1<sup>st</sup> quarter 2006 (continued) %

	Izobrazba Education			Status Status				Vrsta naseljenosti Type of locality			
	nižja low	srednja medium	visoka high	učenc, dijak, študent pupil, student	zaposlen, kmeto- valec employee, farmer	upoko- jenec retired	drugo other	gosta densely- populated area	srednja inter- mediate area	redka thinly- populated area	
<b>Skupaj posameznikov</b>	<b>100</b>	<b>100</b>	<b>100</b>	<b>100</b>	<b>100</b>	<b>100</b>	<b>100</b>	<b>100</b>	<b>100</b>	<b>100</b>	<b>Individuals - total</b>
Uporabniki računalnika (že uporabljali računalnik)	49	73	96	99	81	24	54	81	68	65	Computer users (already used a computer)
Čas uporabe računalnika <b>v zadnjih 3 mesecih (redni uporabniki računalnika)</b>	<b>44</b>	<b>60</b>	<b>92</b>	<b>97</b>	<b>71</b>	<b>14</b>	<b>39</b>	<b>74</b>	<b>57</b>	<b>56</b>	<b>Time of computer usage within the last 3 months (regular computer users)</b>
pred 3 meseci do 1 leta	3	6	3	3	6	1	8	4	5	5	between 3 months and a year ago
pred več kot 1 letom	3	7	1	-	4	9	7	3	6	4	more than 1 year ago
Pogostost uporabe računalnika (uporabniki v zadnjih 3 mesecih)											Frequency of computer usage (users within the last 3 months)
vsak dan ali skoraj vsak dan	30	42	82	74	56	9	18	61	43	39	every day or almost every day
vsaj enkrat na teden	11	12	9	21	11	4	16	11	10	12	at least once a week
vsaj enkrat na mesec	2	5	1	2	4	1	4	2	3	4	at least once a month
manj kot enkrat na mesec	1	1	-	-	1	1	1	0	1	1	less than once a month
Mesto uporabe računalnika (uporabniki v zadnjih 3 mesecih)											Place of computer usage (users within the last 3 months)
doma	40	51	82	95	58	14	33	70	49	48	at home
na delovnem mestu	5	32	76	12	54	1	8	42	29	26	at work
v šoli, na fakulteti	28	11	8	73	4	0	3	18	14	16	at place of education
na javnih točkah	11	10	18	35	8	1	6	13	10	11	at public places
pri kom drugem doma (prijatelj, sorodnik) ali drugje	22	17	22	51	17	1	10	26	18	17	elsewhere or at other people's house
Uporabniki mobilnega telefona pošiljajo SMS ali MMS sporočila	74	90	97	97	95	60	84	90	86	85	Mobile phone users sending SMS, MMS
	49	66	88	93	76	18	54	74	64	60	

**9. Uporaba računalnika in mobilnega telefona po spolu, izobrazbi, statusu, vrsti naselja posameznikov (16-74 let), Slovenija, 1. četrtnje 2006**  
Computer and mobile phone usage by the individuals (16-74), by sex, education, status and type of locality, Slovenia, 1<sup>st</sup> quarter 2006

	Skupaj Total	Spol Sex		Izobrazba Education			
		moški male	ženski female	nižja low	srednja medium	visoka high	
<b>Skupaj posameznikov</b>	<b>1560095</b>	<b>783502</b>	<b>776593</b>	<b>394999</b>	<b>908776</b>	<b>256320</b>	<b>Individuals - total</b>
Uporabniki računalnika (že uporabljali računalnik)	1035446	549197	486249	129050	661151	245245	Computer users (already used a computer)
Čas uporabe računalnika v zadnjih 3 mesecih (redni uporabniki računalnika)	<b>882088</b>	<b>475592</b>	<b>406496</b>	<b>102239</b>	<b>543917</b>	<b>235932</b>	<b>Time of computer usage within the last 3 months (regular computer users)</b>
pred 3 meseci do 1 leta	74305	36436	37869	13139	54155	7011	between 3 months and a year ago
pred več kot 1 letom	79053	37168	41884	13672	63079	2302	more than 1 year ago
Pogostost uporabe računalnika (uporabniki v zadnjih 3 mesecih)							Frequency of computer usage (users within the last 3 months)
vsak dan ali skoraj vsak dan	665411	365747	299664	71037	384401	209973	every day or almost every day
vsaj enkrat na teden	155223	76358	78864	20784	112024	22414	at least once a week
vsaj enkrat na mesec	49355	27373	21982	4826	40984	3545	at least once a month
manj kot enkrat na mesec	12100	6115	5985	5592	6508	-	less than once a month
Mesto uporabe računalnika (uporabniki v zadnjih 3 mesecih)							Place of computer usage (users within the last 3 months)
doma	757966	410206	347760	757966	85463	462692	at home
na delovnem mestu	503481	268490	234991	503481	21620	287406	at work
v šoli, na fakulteti	169826	91055	78771	169826	51282	97978	at place of education
na javnih točkah	158302	79679	78623	158302	24906	88512	at public places
pri kom drugem doma (prijatelj, sorodnik) ali drugje	250028	150578	99450	250028	43399	151345	elsewhere or at other people's house
Uporabniki mobilnega telefona pošiljajo SMS ali MMS sporočila	1333040 961167	694264 490663	638777 470504	266532 140683	818784 596082	247724 224402	Mobile phone users sending SMS, MMS

	Skupaj Total	Status Status				Vrsta naseljenosti Type of locality			
		učenc, dijak, študent pupil, student	zaposlen, kmetovalec employee, farmer	upokojenec retired	drugo other	gosta densely- populated area	srednja inter- mediate area	redka thinly- populated area	
<b>Skupaj posameznikov</b>	<b>174970</b>	<b>835751</b>	<b>378194</b>	<b>171181</b>	<b>292694</b>	<b>520259</b>	<b>747142</b>	<b>Individuals - total</b>	
Uporabniki računalnika (že uporabljali računalnik)	172818	678444	92067	92118	232944	338900	463601	Computer users (already used a computer)	
Čas uporabe računalnika v zadnjih 3 mesecih (redni uporabniki računalnika)	<b>166651</b>	<b>595540</b>	<b>52965</b>	<b>66933</b>	<b>210927</b>	<b>277957</b>	<b>393205</b>	<b>Time of computer usage within the last 3 months (regular computer users)</b>	
pred 3 meseci do 1 leta	6167	49322	5583	13233	11212	25528	37564	between 3 months and a year ago	
pred več kot 1 letom	-	33582	33519	11952	10805	35415	32832	more than 1 year ago	
Pogostost uporabe računalnika (uporabniki v zadnjih 3 mesecih)								Frequency of computer usage (users within the last 3 months)	
vsak dan ali skoraj vsak dan	136518	464628	32777	31488	176391	208542	280478	every day or almost every day	
vsaj enkrat na teden	26751	87958	13738	26776	27584	50259	77380	at least once a week	
vsaj enkrat na mesec	3382	36142	3234	6597	5930	12743	30683	at least once a month	
manj kot enkrat na mesec	-	6812	3217	2071	1022	6413	4665	less than once a month	
Mesto uporabe računalnika (uporabniki v zadnjih 3 mesecih)								Place of computer usage (users within the last 3 months)	
doma	209811	162726	487971	51473	195969	231605	330392	at home	
na delovnem mestu	194455	33618	452440	4451	132795	162988	207698	at work	
v šoli, na fakulteti	20566	128506	34829	645	39634	47627	82565	at place of education	
na javnih točkah	44885	74126	70315	3436	35606	49522	73174	at public places	
pri kom drugem doma (prijatelj, sorodnik) ali drugje	55285	84642	144934	4147	66069	78672	105287	elsewhere or at other people's house	
Uporabniki mobilnega telefona pošiljajo SMS ali MMS sporočila	172088 169039	791561 633227	226232 66559	143159 92342	261955 211851	443228 319171	627858 430145	Mobile phone users sending SMS, MMS	

**10. Struktura uporabe računalnika in mobilnega telefona po spolu, izobrazbi, statusu, vrsti naselja posameznikov (16-74 let), Slovenija, 1. četrtletje 2006**Structure of the computer and mobile phone usage by the individuals (16-74), by sex, education, status and type of locality, Slovenia, 1<sup>st</sup> quarter 2006

%

	Skupaj Total	Spol Sex		Izobrazba Education			
		moški male	ženski female	nižja low	srednja medium	visoka high	
<b>Skupaj posameznikov</b>	<b>100</b>	<b>100</b>	<b>100</b>	<b>100</b>	<b>100</b>	<b>100</b>	<b>Individuals - total</b>
Uporabniki računalnika (že uporabljali računalnik)	66	70	63	33	73	96	Computer users (already used a computer)
Čas uporabe računalnika <b>v zadnjih 3 mesecih (redni uporabniki računalnika)</b>	<b>57</b>	<b>61</b>	<b>52</b>	<b>26</b>	<b>60</b>	<b>92</b>	<b>Time of computer usage within the last 3 months (regular computer users)</b>
pred 3 meseci do 1 leta	5	5	5	3	6	3	between 3 months and a year ago
pred več kot 1 letom	5	5	5	3	7	1	more than 1 year ago
Pogostost uporabe računalnika (uporabniki v zadnjih 3 mesecih)							Frequency of computer usage (users within the last 3 months)
vsak dan ali skoraj vsak dan	43	47	39	18	42	82	every day or almost every day
vsaj enkrat na teden	10	10	10	5	12	9	at least once a week
vsaj enkrat na mesec	3	3	3	1	5	1	at least once a month
manj kot enkrat na mesec	1	1	1	1	1	-	less than once a month
Mesto uporabe računalnika (uporabniki v zadnjih 3 mesecih)							Place of computer usage (users within the last 3 months)
doma	49	52	45	22	51	82	at home
na delovnem mestu	32	34	30	5	32	76	at work
v šoli, na fakulteti	11	12	10	13	11	8	at place of education
na javnih točkah	10	10	10	6	10	18	at public places
pri kom drugem doma (prijatelj, sorodnik) ali drugje	16	19	13	11	17	22	elsewhere or at other people's house
Uporabniki mobilnega telefona pošiljajo SMS ali MMS sporočila	85	89	82	67	90	97	Mobile phone users sending SMS, MMS
	62	63	61	36	66	88	

	Status				Vrsta naseljenosti Type of locality			
	učenc, dijak, študent pupil, student	zaposlen, kmetovalec employee, farmer	upokojenec retired	drugo other	gosta densely- populated area	srednja inter- mediate area	redka thinly- populated area	
<b>Skupaj posameznikov</b>	<b>100</b>	<b>100</b>	<b>100</b>	<b>100</b>	<b>100</b>	<b>100</b>	<b>100</b>	<b>Individuals - total</b>
Uporabniki računalnika (že uporabljali računalnik)	99	81	24	54	80	65	62	Computer users (already used a computer)
Čas uporabe računalnika <b>v zadnjih 3 mesecih (redni uporabniki računalnika)</b>	<b>95</b>	<b>71</b>	<b>14</b>	<b>39</b>	<b>72</b>	<b>53</b>	<b>53</b>	<b>Time of computer usage within the last 3 months (regular computer users)</b>
pred 3 meseci do 1 leta	4	6	1	8	4	5	5	between 3 months and a year ago
pred več kot 1 letom	-	4	9	7	4	7	4	more than 1 year ago
Pogostost uporabe računalnika (uporabniki v zadnjih 3 mesecih)								Frequency of computer usage (users within the last 3 months)
vsak dan ali skoraj vsak dan	78	56	9	18	60	40	38	every day or almost every day
vsaj enkrat na teden	15	11	4	16	9	10	10	at least once a week
vsaj enkrat na mesec	2	4	1	4	2	2	4	at least once a month
manj kot enkrat na mesec	-	1	1	1	0	1	1	less than once a month
Mesto uporabe računalnika (uporabniki v zadnjih 3 mesecih)								Place of computer usage (users within the last 3 months)
doma	93	58	14	33	67	45	44	at home
na delovnem mestu	19	54	1	8	45	31	28	at work
v šoli, na fakulteti	73	4	0	3	14	9	11	at place of education
na javnih točkah	42	8	1	6	12	10	10	at public places
pri kom drugem doma (prijatelj, sorodnik) ali drugje	48	17	1	10	23	15	14	elsewhere or at other people's house
Uporabniki mobilnega telefona pošiljajo SMS ali MMS sporočila	98	95	60	84	89	85	84	Mobile phone users sending SMS, MMS
	97	76	18	54	72	61	58	



**11. Uporaba interneta po spolu, starosti, izobrazbi, statusu, vrsti naselja posameznikov (10-74 let), Slovenija, 1. četrtnje 2006**  
Internet usage by the individuals (10-74), by sex, age, education, status and type of locality, Slovenia, 1<sup>st</sup> quarter 2006

	Skupaj Total	Spol Sex		Starost – leta Age - years							
		Moški Male	Ženski Female	10-15	16-24	25-34	35-44	45-54	55-64	65-74	
<b>Skupaj posameznikov</b>	<b>1690251</b>	<b>847178</b>	<b>843073</b>	<b>130156</b>	<b>218670</b>	<b>304035</b>	<b>307790</b>	<b>314167</b>	<b>231959</b>	<b>183475</b>	<b>Individuals - total</b>
Uporabniki interneta (že uporabljali internet)	1008395	539812	468583	126736	209012	258615	206687	134408	58695	14243	Internet users (already used Internet)
Čas uporabe interneta v zadnjih 3 mesecih (redni uporabniki interneta)	<b>913164</b>	<b>485769</b>	<b>427395</b>	<b>119300</b>	<b>188371</b>	<b>235710</b>	<b>188582</b>	<b>123810</b>	<b>47071</b>	<b>10320</b>	Time of Internet usage within the last 3 months (regular Internet users)
pred 3 meseci do 1 leta	54537	29443	25094	5781	9997	16646	7346	7453	6118	1196	between 3 months and a year ago
pred več kot 1 letom	40694	24599	16094	1655	10644	6259	10760	3144	5506	2727	more than 1 year ago
Pogostost uporabe interneta (uporabniki v zadnjih 3 mesecih)											Frequency of Internet usage (users within the last 3 months)
vsak dan ali skoraj vsak dan	629603	341436	288167	61607	146188	180198	127828	74219	33080	6482	every day or almost every day
vsaj enkrat na teden	200600	106343	94257	41499	31734	38152	48023	30364	7220	3608	at least once a week
vsaj enkrat na mesec	69784	31734	38050	15492	10449	13514	11816	13767	4517	230	at least once a month
manj kot enkrat na mesec	13177	6257	6920	702	-	3846	914	5460	2255	-	less than once a month
Mesto uporabe interneta (uporabniki v zadnjih 3 mesecih)											Place of Internet usage (users within the last 3 months)
doma	736694	388839	347855	100381	169544	185060	140625	95412	36530	9142	at home
na delovnem mestu	444241	239701	204540	2587	48092	142974	145605	81665	20818	2500	at work
v šoli, na fakulteti	246251	122605	123647	91830	112629	28213	10700	2234	-	645	at place of education
na javnih točkah	176691	85947	90744	32764	67767	37544	24989	9151	4476	-	at public places
pri kom drugem doma (prijatelj, sorodnik) ali drugje	284895	156731	128165	65733	89462	74744	35171	12705	7081	-	elsewhere or at other people's house
Uporaba mobilnih naprav za dostop do interneta (uporabniki v zadnjih 3 m.)											Internet access with mobile devices (users within the last 3 months)
mobilni telefon	296088	175602	120486	40505	98667	78056	53545	21931	3384	-	mobile phone
ročni računalnik	16265	13141	3125	-	6784	2761	3287	1918	706	810	handheld computer
Uporaba interneta za naslednje dejavnosti (uporabniki v zadnjih 3 m.)											Purpose of the Internet usage (users within the last 3 months)
e-pošta	726020	377130	348890	76107	165270	202282	149778	88426	38217	5939	e-mails
telefoniranje prek interneta, videokonferenca	80781	50362	30419	12095	24899	26944	11051	4395	1396	-	telephoning over Internet, videoconferencing
drugo komuniciranje (forum, klepetalnica, blog)	304733	169114	135619	62076	106373	76520	41151	11247	6087	1279	usage of chat sites, forums, blogs etc
obiskali ali sodelovali na forumu, v klepetalnici, pri blogu	432043	236131	195911	72807	139157	109943	67476	27215	13113	2330	visiting or participating in forum, chat, blog
obiskali ali sodelovali na forumu	339185	185413	153771	44000	98572	100362	60228	23375	11519	1130	visiting or participating in forum
obiskali ali sodelovali v klepetalnici	281013	154223	126790	64868	103820	62000	34725	7986	6335	1279	visiting or participating in chat sites
obiskali ali sodelovali pri blogu (spletni dnevnik)	78866	37032	41834	11923	23508	20006	14812	4057	3236	1324	visiting or participating in blog
iskanje informacij o blagu, storitvah	718276	386758	331518	66282	151960	196374	167147	89456	38954	8103	finding information about goods and services
uporaba storitev v zvezi s potovanji	384880	196440	188440	10112	78789	128974	97639	44987	20869	3511	using services related to travel and accommodation
poslušanje spletnega radia	206439	121734	84705	26672	66439	61679	30619	14967	4912	1151	listening to on-line radios
gledanje spletne televizije	162239	100022	62217	19072	38929	47517	28504	17060	9613	1544	watching on-line television
igranje ali prenašanje iger, slik in glasbe	418812	235219	183593	91223	127707	111537	55801	22038	7680	2825	playing, downloading games, images, music
prenašanje programske opreme	320587	207595	112991	42012	102053	96603	51334	18768	8321	1496	downloading software
branje spletnega časopisa, revije	398697	202872	195825	27131	85761	114002	90945	52464	23363	5031	reading, downloading on-line newspaper, magazines
iskanje službe, pošiljanje prijav	145708	56047	89661	1126	42390	59866	28219	11845	2263	-	looking for a job or sending a job application
iskanje informacij, povezane z zdravjem	348568	154508	194060	8572	61518	108984	92871	50776	23814	2034	seeking of health-related information
iskanje drugih informacij	743635	387499	356135	94001	151959	193791	162773	97928	34650	8533	seeking of other information
e-bančništvo	251518	132897	118621	-	28935	87256	79927	39086	13874	2441	e-banking
prodaja blaga, storitev	123579	76852	46727	5948	30008	44702	25917	8798	7531	676	selling goods, services
uporaba spletnih strani e-uprave	505970	270664	235305	30746	95712	161595	118331	65488	30016	4081	interaction with public authorities
pridobivanje informacij na spletnih straneh državnih organov	466698	252903	213795	29871	93172	145053	106922	60806	27023	3851	obtaining information from public authorities web sites
prenašanje uradnih obrazcev	272293	135930	136363	1825	38571	98604	74659	36614	18598	3423	downloading official forms
vračanje izpolnjenih obrazcev	98065	54619	43446	-	9707	37110	28299	15859	7091	-	sending filled in forms
izobraževanje	439156	217965	221191	93900	154146	101825	58711	25903	4025	645	education
Prejemanje nezaželene e-pošte (spam) (uporabniki v zadnjih 3 m.)	411763	217653	194110	35235	101800	123453	85610	39821	20914	4931	Receiving spam (users within the last 3 months)



**11. Uporaba interneta po spolu, starosti, izobrazbi, statusu, vrsti naselja posameznikov (10-74 let), Slovenija, 1. četrtnje 2006 (nadaljevanje)**  
 Internet usage by the individuals (10-74), by sex, age, education, status and type of locality, Slovenia, 1<sup>st</sup> quarter 2006 (continued)

	Izobrazba Education			Status Status				Vrsta naseljenosti Type of locality			
	nižja low	srednja medium	visoka high	učenec, dijak, študent pupil, student	zaposlen, kmeto- valec employee, farmer	upoko- jenec retired	drugo other	gosta densely- populated area	srednja inter- mediate area	redka thinly- populated area	
<b>Skupaj posameznikov</b>	<b>525154</b>	<b>908776</b>	<b>256320</b>	<b>305125</b>	<b>835751</b>	<b>378194</b>	<b>171181</b>	<b>317735</b>	<b>565314</b>	<b>807202</b>	<b>Individuals - total</b>
Uporabniki interneta (že uporabljali internet)	230628	538814	238953	298079	589682	48647	71987	227403	331831	449162	Internet users (already used Internet)
Čas uporabe interneta v zadnjih 3 mesecih (redni uporabniki interneta)	<b>204349</b>	<b>478764</b>	<b>230051</b>	<b>284430</b>	<b>537247</b>	<b>36550</b>	<b>54937</b>	<b>220731</b>	<b>295903</b>	<b>396530</b>	Time of Internet usage within the last 3 months (regular Internet users)
pred 3 meseci do 1 leta	16115	32343	6079	11513	33122	4062	5840	5762	20611	28165	between 3 months and a year ago
pred več kot 1 letom	10164	27707	2823	2136	19313	8035	11210	910	15316	24468	more than 1 year ago
Pogostost uporabe interneta (uporabniki v zadnjih 3 mesecih)											Frequency of Internet usage (users within the last 3 months)
vsak dan ali skoraj vsak dan	125047	314045	190511	191039	392170	22133	24262	169061	215758	244784	every day or almost every day
vsaj enkrat na teden	54419	113292	32888	71889	99787	8820	20103	38089	52721	109790	at least once a week
vsaj enkrat na mesec	21849	41284	6652	20801	35070	3342	10571	10631	23178	35975	at least once a month
manj kot enkrat na mesec	3034	10144	-	702	10221	2255	-	2950	4246	5981	less than once a month
Mesto uporabe interneta (uporabniki v zadnjih 3 mesecih)											Place of Internet usage (users within the last 3 months)
doma	172373	378549	185771	251101	411409	32202	41982	179829	238620	318245	at home
na delovnem mestu	17838	241076	185327	34383	394004	3188	12666	124830	152017	167394	at work
v šoli, na fakulteti	140049	91088	15114	216042	22994	645	6571	57027	75397	113828	at place of education
na javnih točkah	54103	78997	43591	99182	66204	2465	8839	42966	55918	77807	at public places
pri kom drugem doma (prijatelj, sorodnik) ali drugje	100083	136578	48235	147718	116978	4437	15761	72381	95930	116585	elsewhere or at other people's house
Uporaba mobilnih naprav za dostop do interneta (uporabniki v zadnjih 3 m.)											Internet access with mobile devices (users within the last 3 months)
mobilni telefon	87195	145792	63101	118265	163568	714	13541	73275	97169	125644	mobile phone
ročni računalnik	726	8257	7282	3598	11970	-	698	3832	5050	7383	handheld computer
Uporaba interneta za naslednje dejavnosti (uporabniki v zadnjih 3 m.)											Purpose of the Internet usage (users within the last 3 months)
e-pošta	142875	366526	216620	229517	436456	22744	37303	198039	229426	298556	e-mails
telefoniranje prek interneta, videokonferenca	21017	35661	24104	34258	44075	904	1543	24149	29773	26860	telephoning over Internet, videoconferencing
drugo komuniciranje (forum, klepetalnica, blog)	106973	119833	77927	161175	124947	6297	12314	83147	107491	114095	usage of chat sites, forums, blogs etc
obiskali ali sodelovali na forumu, v klepetalnici, pri blogu	128115	186449	117479	199518	197102	11309	24114	114816	154559	162667	visiting or participating in forum, chat, blog
obiskali ali sodelovali na forumu	75261	159268	104656	138343	173520	9606	17715	93610	123456	122118	visiting or participating in forum
obiskali ali sodelovali v klepetalnici	113507	107724	59782	159000	101641	5962	14409	78084	96918	106010	visiting or participating in chat sites
obiskali ali sodelovali pri blogu (spletni dnevnik)	21818	33323	23725	32850	40473	4000	1543	19047	33492	26328	visiting or participating in blog
iskanje informacij o blagu, storitvah	128038	381752	208486	199624	454989	25320	38343	190631	217258	310386	finding information about goods and services
uporaba storitev v zvezi s potovanji	34000	197446	153435	83479	271890	13064	16446	119486	126239	139154	using services related to travel and accommodation
poslušanje spletnega radia	51824	103021	51594	85802	113019	4146	3472	51062	77398	77979	listening to on-line radios
gledanje spletne televizije	34479	77775	49985	56262	93876	5262	6839	41470	64106	56664	watching on-line television
igranje ali prenašanje iger, slik in glasbe	147871	187263	83677	205255	186006	7329	20221	111450	127381	179981	playing, downloading games, images, music
prenašanje programske opreme	82430	147790	90366	136701	171958	5485	6443	88426	106610	125551	downloading software
branje spletnega časopisa, revije	50295	203331	145071	103940	260377	14251	20130	97831	139231	161635	reading, downloading on-line newspaper, magazines
iskanje službe, pošiljanje prijav	10411	91177	44121	35817	77036	815	32040	40668	45719	59320	looking for a job or sending a job application
iskanje informacij, povezane z zdravjem	27170	190782	130616	62856	242154	17483	26074	95563	111530	141475	seeking of health-related information
iskanje drugih informacij	158299	387169	198167	228765	444708	30500	39662	173400	243793	326442	seeking of other information
e-bančništvo	10368	139832	101319	24382	206574	7487	13075	61481	82895	107142	e-banking
prodaja blaga, storitev	18168	68518	36893	35668	79300	3347	5263	36174	31411	55994	selling goods, services
uporaba spletnih strani e-uprave	64278	258461	183230	123174	340718	18521	23557	150242	150548	205180	interaction with public authorities
pridobivanje informacij na spletnih straneh državnih organov	61237	231386	174075	120920	314179	15723	15876	147585	138592	180521	obtaining information from public authorities web sites
prenašanje uradnih obrazcev	10516	141159	120618	37121	207735	12658	14779	67080	78503	126711	downloading official forms
vračanje izpolnjenih obrazcev	1520	45254	51291	8675	82608	3500	3282	30731	30645	36689	sending filled in forms
izobraževanje	154949	191781	92425	245558	168259	1549	23789	101580	145499	192076	education
Prejemanje nezaželene e-pošte (spam) (uporabniki v zadnjih 3 m.)	67977	197358	146428	134820	256420	10202	10321	122320	137981	151462	Receiving spam (users within the last 3 months)



**12. Struktura uporabe interneta po spolu, starosti, izobrazbi, statusu, vrsti naselja posameznikov (10-74 let), Slovenija, 1. četrtnje 2006**  
Structure of the Internet usage by the individuals (10-74), by sex, age, education, status and type of locality, Slovenia, 1<sup>st</sup> quarter 2006 %

	Skupaj Total	Spol Sex		Starost – leta Age - years								
		Moški Male	Ženski Female	10-15	16-24	25-34	35-44	45-54	55-64	65-74		
<b>Skupaj posameznikov</b>	<b>100</b>	<b>100</b>	<b>100</b>	<b>100</b>	<b>100</b>	<b>100</b>	<b>100</b>	<b>100</b>	<b>100</b>	<b>100</b>	<b>100</b>	<b>Individuals - total</b>
Uporabniki interneta (že uporabljali internet)	60	64	56	97	96	85	67	43	25	8	Internet users (already used Internet)	
Čas uporabe interneta <b>v zadnjih 3 mesecih (redni uporabniki interneta)</b>	<b>54</b>	<b>57</b>	<b>51</b>	<b>92</b>	<b>86</b>	<b>78</b>	<b>61</b>	<b>39</b>	<b>20</b>	<b>6</b>	<b>Time of Internet usage within the last 3 months (regular Internet users)</b>	
pred 3 meseci do 1 leta	3	3	3	4	5	5	2	2	3	1	between 3 months and a year ago	
pred več kot 1 letom	2	3	2	1	5	2	3	1	2	1	more than 1 year ago	
Pogostost uporabe interneta (uporabniki v zadnjih 3 mesecih)											Frequency of Internet usage (users within the last 3 months)	
vsak dan ali skoraj vsak dan	37	40	34	47	67	59	42	24	14	4	every day or almost every day	
vsaj enkrat na teden	12	13	11	32	15	13	16	10	3	2	at least once a week	
vsaj enkrat na mesec	4	4	5	12	5	4	4	4	2	0	at least once a month	
manj kot enkrat na mesec	1	1	1	1	-	1	0	2	1	-	less than once a month	
Mesto uporabe interneta (uporabniki v zadnjih 3 mesecih)											Place of Internet usage (users within the last 3 months)	
doma	44	46	41	77	78	61	46	30	16	5	at home	
na delovnem mestu	26	28	24	2	22	47	47	26	9	1	at work	
v šoli, na fakulteti	15	14	15	71	52	9	3	1	-	0	at place of education	
na javnih točkah	10	10	11	25	31	12	8	3	2	-	at public places	
pri kom drugem doma (prijatelj, sorodnik) ali drugje	17	19	15	51	41	25	11	4	3	-	elsewhere or at other people's house	
Uporaba mobilnih naprav za dostop do interneta (uporabniki v zadnjih 3 m.)											Internet access with mobile devices (users within the last 3 months)	
mobilni telefon	18	21	14	31	45	26	17	7	1	-	mobile phone	
ročni računalnik	1	2	0	-	3	1	1	1	0	0	handheld computer	
Uporaba interneta za naslednje dejavnosti (uporabniki v zadnjih 3 m.)											Purpose of the Internet usage (users within the last 3 months)	
e-pošta	43	45	41	58	76	67	49	28	16	3	e-mails	
telefoniranje prek interneta, videokonferenca	5	6	4	9	11	9	4	1	1	-	telephoning over Internet, videoconferencing	
drugo komuniciranje (forum, klepetalnica, blog)	18	20	16	48	49	25	13	4	3	1	usage of chat sites, forums, blogs etc	
obiskali ali sodelovali na forumu, v klepetalnici, pri blogu	26	28	23	56	64	36	22	9	6	1	visiting or participating in forum, chat, blog	
obiskali ali sodelovali na forumu	20	22	18	34	45	33	20	7	5	1	visiting or participating in forum	
obiskali ali sodelovali v klepetalnici	17	18	15	50	47	20	11	3	3	1	visiting or participating in chat sites	
obiskali ali sodelovali pri blogu (spletni dnevnik)	5	4	5	9	11	7	5	1	1	1	visiting or participating in blog	
iskanje informacij o blagu, storitvah	42	46	39	51	69	65	54	28	17	4	finding information about goods and services	
uporaba storitev v zvezi s potovanji	23	23	22	8	36	42	32	14	9	2	using services related to travel and accommodation	
poslušanje spletnega radia	12	14	10	20	30	20	10	5	2	1	listening to on-line radios	
gledanje spletne televizije	10	12	7	15	18	16	9	5	4	1	watching on-line television	
igranje ali prenašanje iger, slik in glasbe	25	28	22	70	58	37	18	7	3	2	playing, downloading games, images, music	
prenašanje programske opreme	19	25	13	32	47	32	17	6	4	1	downloading software	
branje spletnega časopisa, revije	24	24	23	21	39	37	30	17	10	3	reading, downloading on-line newspaper, magazines	
iskanje službe, pošiljanje prijav	9	7	11	1	19	20	9	4	1	-	looking for a job or sending a job application	
iskanje informacij, povezane z zdravjem	21	18	23	7	28	36	30	16	10	1	seeking of health-related information	
iskanje drugih informacij	44	46	42	72	69	64	53	31	15	5	seeking of other information	
e-bančništvo	15	16	14	-	13	29	26	12	6	1	e-banking	
prodaja blaga, storitev	7	9	6	5	14	15	8	3	3	0	selling goods, services	
uporaba spletnih strani e-uprave	30	32	28	24	44	53	38	21	13	2	interaction with public authorities	
pridobivanje informacij na spletnih straneh državnih organov	28	30	25	23	43	48	35	19	12	2	obtaining information from public authorities web sites	
prenašanje uradnih obrazcev	16	16	16	1	18	32	24	12	8	2	downloading official forms	
vračanje izpolnjenih obrazcev	6	6	5	-	4	12	9	5	3	-	sending filled in forms	
izobraževanje	26	26	26	72	70	33	19	8	2	0	education	
Prejemanje nezaželene e-pošte (spam) (uporabniki v zadnjih 3 m.)	24	26	23	27	47	41	28	13	9	3	Receiving spam (users within the last 3 months)	

**12. Struktura uporabe interneta po spolu, starosti, izobrazbi, statusu, vrsti naselja posameznikov (10-74 let), Slovenija, 1. četrtnje 2006 (nadaljevanje)**Structure of the Internet usage by the individuals (10-74), by sex, age, education, status and type of locality, Slovenia, 1<sup>st</sup> quarter 2006 (continued)

%

	Izobrazba Education			Status Status				Vrsta naseljenosti Type of locality			
	nižja low	srednja medium	visoka high	učenec, dijak, študent pupil, student	zaposlen, kmeto- valec employee, farmer	upoko- jenec retired	drugo other	gosta densely- populated area	srednja inter- mediate area	redka thinly- populated area	
<b>Skupaj posameznikov</b>	<b>100</b>	<b>100</b>	<b>100</b>	<b>100</b>	<b>100</b>	<b>100</b>	<b>100</b>	<b>100</b>	<b>100</b>	<b>100</b>	<b>Individuals - total</b>
Uporabniki interneta (že uporabljali internet)	44	59	93	98	71	13	42	72	59	56	Internet users (already used Internet)
Čas uporabe interneta v zadnjih 3 mesecih (redni uporabniki interneta)	<b>39</b>	<b>53</b>	<b>90</b>	<b>93</b>	<b>64</b>	<b>10</b>	<b>32</b>	<b>69</b>	<b>52</b>	<b>49</b>	Time of Internet usage within the last 3 months (regular Internet users)
pred 3 meseci do 1 leta	3	4	2	4	4	1	3	2	4	3	between 3 months and a year ago
pred več kot 1 letom	2	3	1	1	2	2	7	0	3	3	more than 1 year ago
Pogostost uporabe interneta (uporabniki v zadnjih 3 mesecih)											Frequency of Internet usage (users within the last 3 months)
vsak dan ali skoraj vsak dan	24	35	74	63	47	6	14	53	38	30	every day or almost every day
vsaj enkrat na teden	10	12	13	24	12	2	12	12	9	14	at least once a week
vsaj enkrat na mesec	4	5	3	7	4	1	6	3	4	4	at least once a month
manj kot enkrat na mesec	1	1	-	0	1	1	-	1	1	1	less than once a month
Mesto uporabe interneta (uporabniki v zadnjih 3 mesecih)											Place of Internet usage (users within the last 3 months)
doma	33	42	72	82	49	9	25	57	42	39	at home
na delovnem mestu	3	27	72	11	47	1	7	39	27	21	at work
v šoli, na fakulteti	27	10	6	71	3	0	4	18	13	14	at place of education
na javnih točkah	10	9	17	33	8	1	5	14	10	10	at public places
pri kom drugem doma (prijatelj, sorodnik) ali drugje	19	15	19	48	14	1	9	23	17	14	elsewhere or at other people's house
Uporaba mobilnih naprav za dostop do interneta (uporabniki v zadnjih 3 m.)											Internet access with mobile devices (users within the last 3 months)
mobilni telefon	17	16	25	39	20	0	8	23	17	16	mobile phone
ročni računalnik	0	1	3	1	1	-	0	1	1	1	handheld computer
Uporaba interneta za naslednje dejavnosti (uporabniki v zadnjih 3 m.)											Purpose of the Internet usage (users within the last 3 months)
e-pošta	27	40	85	75	52	6	22	62	41	37	e-mails
telefoniranje prek interneta, videokonferenca	4	4	9	11	5	0	1	8	5	3	telephoning over Internet, videoconferencing
drugo komuniciranje (forum, klepetalnica, blog)	20	13	30	53	15	2	7	26	19	14	usage of chat sites, forums, blogs etc
obiskali ali sodelovali na forumu, v klepetalnici, pri blogu	24	21	46	65	24	3	14	36	27	20	visiting or participating in forum, chat, blog
obiskali ali sodelovali na forumu	14	18	41	45	21	3	10	29	22	15	visiting or participating in forum
obiskali ali sodelovali v klepetalnici	22	12	23	52	12	2	8	25	17	13	visiting or participating in chat sites
obiskali ali sodelovali pri blogu (spletni dnevnik)	4	4	9	11	5	1	1	6	6	3	visiting or participating in blog
iskanje informacij o blagu, storitvah	24	42	81	65	54	7	22	60	38	38	finding information about goods and services
uporaba storitev v zvezi s potovanji	6	22	60	27	33	3	10	38	22	17	using services related to travel and accommodation
poslušanje spletnega radia	10	11	20	28	14	1	2	16	14	10	listening to on-line radios
gledanje spletne televizije	7	9	20	18	11	1	4	13	11	7	watching on-line television
igranje ali prenašanje iger, slik in glasbe	28	21	33	67	22	2	12	35	23	22	playing, downloading games, images, music
prenašanje programske opreme	16	16	35	45	21	1	4	28	19	16	downloading software
branje spletnega časopisa, revije	10	22	57	34	31	4	12	31	25	20	reading, downloading on-line newspaper, magazines
iskanje službe, pošiljanje prijav	2	10	17	12	9	0	19	13	8	7	looking for a job or sending a job application
iskanje informacij, povezane z zdravjem	5	21	51	21	29	5	15	30	20	18	seeking of health-related information
iskanje drugih informacij	30	43	77	75	53	8	23	55	43	40	seeking of other information
e-bančništvo	2	15	40	8	25	2	8	19	15	13	e-banking
prodaja blaga, storitev	3	8	14	12	9	1	3	11	6	7	selling goods, services
uporaba spletnih strani e-uprave	12	28	71	40	41	5	14	47	27	25	interaction with public authorities
pridobivanje informacij na spletnih straneh državnih organov	12	25	68	40	38	4	9	46	25	22	obtaining information from public authorities web sites
prenašanje uradnih obrazcev	2	16	47	12	25	3	9	21	14	16	downloading official forms
vračanje izpolnjenih obrazcev	0	5	20	3	10	1	2	10	5	5	sending filled in forms
izobraževanje	30	21	36	80	20	0	14	32	26	24	education
Prejemanje nezaželene e-pošte (spam) (uporabniki v zadnjih 3 m.)	13	22	57	44	31	3	6	38	24	19	Receiving spam (users within the last 3 months)



**13. Uporaba interneta po spolu, izobrazbi, statusu, vrsti naselja posameznikov (16-74 let), Slovenija, 1. četrletje 2006**  
Internet usage by the individuals (16-74), by sex, education, status and type of locality, Slovenia, 1<sup>st</sup> quarter 2006

	Skupaj Total	Spol Sex		Izobrazba Education			
		moški male	ženski female	nižja low	srednja medium	visoka high	
<b>Skupaj posameznikov</b>	<b>1560095</b>	<b>783502</b>	<b>776593</b>	<b>394999</b>	<b>908776</b>	<b>256320</b>	<b>Individuals - total</b>
Uporabniki interneta (že uporabljali internet)	881660	476807	404853	103893	538814	238953	Internet users (already used Internet)
Čas uporabe interneta v zadnjih 3 mesecih (redni uporabniki interneta)	<b>793864</b>	<b>427038</b>	<b>366826</b>	<b>85049</b>	<b>478764</b>	<b>230051</b>	Time of Internet usage <b>within the last 3 months (regular Internet users)</b>
pred 3 meseci do 1 leta	48756	26044	22713	10334	32343	6079	between 3 months and a year ago
pred več kot 1 letom	39039	23725	15314	8510	27707	2823	more than 1 year ago
Pogostost uporabe interneta (uporabniki v zadnjih 3 mesecih)							Frequency of Internet usage (users within the last 3 months)
vsak dan ali skoraj vsak dan	567996	313481	254515	63440	314045	190511	every day or almost every day
vsaj enkrat na teden	159101	83836	75265	12921	113292	32888	at least once a week
vsaj enkrat na mesec	54292	24165	30126	6356	41284	6652	at least once a month
manj kot enkrat na mesec	12476	5555	6920	2332	10144	-	less than once a month
Mesto uporabe interneta (uporabniki v zadnjih 3 mesecih)							Place of Internet usage (users within the last 3 months)
doma	636313	341843	294470	71992	378549	185771	at home
na delovnem mestu	441655	238674	202980	15252	241076	185327	at work
v šoli, na fakulteti	154422	80493	73929	48220	91088	15114	at place of education
na javnih točkah	143927	72557	71369	21339	78997	43591	at public places
pri kom drugem doma (prijatelj, sorodnik) ali drugje	219162	125849	93313	34350	136578	48235	elsewhere or at other people's house
Uporaba mobilnih naprav za dostop do interneta (uporabniki v zadnjih 3 m.)							Internet access with mobile device (users within the last 3 months)
mobilni telefon	255583	156360	99223	46690	145792	63101	mobile phone
ročni računalnik	16265	13141	3125	726	8257	7282	handheld computer
Uporaba interneta za naslednje dejavnosti (uporabniki v zadnjih 3 m.)							Purpose of the Internet usage (users within the last 3 months)
e-pošta	649913	342710	307204	66768	366526	216620	e-mails
telefoniranje prek interneta, videokonferenca	68686	45088	23597	8921	35661	24104	telephoning over Internet, videoconferencing
drugo komuniciranje (forum, klepetalnica, blog)	242657	143500	99158	44897	119833	77927	usage of chat sites, forums, blogs etc
obiskali ali sodelovali na forumu, v klepetalnici, pri blogu	359235	205517	153718	55308	186449	117479	visiting or participating in forum, chat, blog
obiskali ali sodelovali na forumu	295185	169899	125287	31262	159268	104656	visiting or participating in forum
obiskali ali sodelovali v klepetalnici	216145	127695	88450	48639	107724	59782	visiting or participating in chat sites
obiskali ali sodelovali pri blogu (spletni dnevnik)	66943	34041	32903	9895	33323	23725	visiting or participating in blog
iskanje informacij o blagu, storitvah	651994	354064	297930	61756	381752	208486	finding information about goods and services
uporaba storitev v zvezi s potovanji	374769	192960	181809	23888	197446	153435	using services related to travel and accommodation
poslušanje spletnega radia	179767	109858	69909	25152	103021	51594	listening to on-line radios
gledanje spletne televizije	143167	88905	54261	15406	77775	49985	watching on-line television
igranje ali prenašanje iger, slik in glasbe	327588	187908	139680	56648	187263	83677	playing, downloading games, images, music
prenašanje programske opreme	278574	184413	94161	40418	147790	90366	downloading software
branje spletnega časopisa, revije	371566	194225	177341	23164	203331	145071	reading, downloading on-line newspaper, magazines
iskanje službe, pošiljanje prijav	144582	54921	89661	9285	91177	44121	looking for a job or sending a job application
iskanje informacij, povezane z zdravjem	339996	151916	188081	18598	190782	130616	seeking of health-related information
iskanje drugih informacij	649634	343726	305908	64299	387169	198167	seeking of other information
e-bančništvo	251518	132897	118621	10368	139832	101319	e-banking
prodaja blaga, storitev	117631	72919	44712	12220	68518	36893	selling goods, services
uporaba spletnih strani e-uprave	475223	254984	220240	33532	258461	183230	interaction with public authorities
pridobivanje informacij na spletnih straneh državnih organov	436827	237222	199605	31366	231386	174075	obtaining information from public authorities web sites
prenašanje uradnih obrazcev	270468	134981	135487	8692	141159	120618	downloading official forms
vračanje izpolnjenih obrazcev	98065	54619	43446	1520	45254	51291	sending filled in forms
izobraževanje	345256	174449	170807	61049	191781	92425	education
Prejemanje nezaželene e-pošte (spam) (uporabniki v zadnjih 3 m.)	376528	202821	173707	32742	197358	146428	Receiving spam (users within the last 3 months)



**13. Uporaba interneta po spolu, izobrazbi, statusu, vrsti naselja posameznikov (16-74 let), Slovenija, 1. četrletje 2006 (nadaljevanje)**  
 Internet usage by the individuals (16-74), by sex, education, status and type of locality, Slovenia, 1<sup>st</sup> quarter 2006 (continued)

	Status				Vrsta naseljenosti			
	učenec, dijak, študent pupil, student	zaposlen, kmetovalec employee, farmer	upokojenec retired	drugo other	gosta densely- populated area	srednja intermediate area	redka thinly- populated area	
<b>Skupaj posameznikov</b>	<b>174970</b>	<b>835751</b>	<b>378194</b>	<b>171181</b>	<b>292694</b>	<b>520259</b>	<b>747142</b>	<b>Individuals - total</b>
Uporabniki interneta (že uporabljali internet)	171344	589682	48647	71987	202362	289554	389744	Internet users (already used Internet)
Čas uporabe interneta v zadnjih 3 mesecih (redni uporabniki interneta)	<b>165131</b>	<b>537247</b>	<b>36550</b>	<b>54937</b>	<b>197936</b>	<b>256361</b>	<b>339567</b>	Time of Internet usage within the last 3 months (regular Internet users)
pred 3 meseci do 1 leta	5732	33122	4062	5840	3515	18658	26583	between 3 months and a year ago
pred več kot 1 letom	481	19313	8035	11210	910	14535	23594	more than 1 year ago
Pogostost uporabe interneta (uporabniki v zadnjih 3 mesecih)								Frequency of Internet usage (users within the last 3 months)
vsak dan ali skoraj vsak dan	129432	392170	22133	24262	154122	189082	224792	every day or almost every day
vsaj enkrat na teden	30390	99787	8820	20103	32529	44122	82450	at least once a week
vsaj enkrat na mesec	5309	35070	3342	10571	8335	19612	26345	at least once a month
manj kot enkrat na mesec	-	10221	2255	-	2950	3545	5981	less than once a month
Mesto uporabe interneta (uporabniki v zadnjih 3 mesecih)								Place of Internet usage (users within the last 3 months)
doma	150719	411409	32202	41982	160398	203674	272241	at home
na delovnem mestu	31797	394004	3188	12666	124830	150189	166635	at work
v šoli, na fakulteti	124212	22994	645	6571	37184	44276	72962	at place of education
na javnih točkah	66418	66204	2465	8839	34031	46350	63546	at public places
pri kom drugem doma (prijatelj, sorodnik) ali drugje	81985	116978	4437	15761	55876	76037	87250	elsewhere or at other people's house
Uporaba mobilnih naprav za dostop do interneta (uporabniki v zadnjih 3 m.)								Internet access with mobile devices (users within the last 3 months)
mobilni telefon	77761	163568	714	13541	63493	84111	107980	mobile phone
ročni računalnik	3598	11970	-	698	3832	5050	7383	handheld computer
Uporaba interneta za naslednje dejavnosti (uporabniki v zadnjih 3 m.)								Purpose of the Internet usage (users within the last 3 months)
e-pošta	153410	436456	22744	37303	178607	207466	263840	e-mails
telefoniranje prek interneta, videokonferenca	22163	44075	904	1543	17726	24916	26044	telephoning over Internet, videoconferencing
drugo komuniciranje (forum, klepetalnica, blog)	99100	124947	6297	12314	71184	83804	87669	usage of chat sites, forums, blogs etc
obiskali ali sodelovali na forumu, v klepetalnici, pri blogu	126710	197102	11309	24114	101755	126040	131441	visiting or participating in forum, chat, blog
obiskali ali sodelovali na forumu	94344	173520	9606	17715	84744	104131	106310	visiting or participating in forum
obiskali ali sodelovali v klepetalnici	94132	101641	5962	14409	65022	72565	78557	visiting or participating in chat sites
obiskali ali sodelovali pri blogu (spletni dnevnik)	20927	40473	4000	1543	15702	25730	25512	visiting or participating in blog
iskanje informacij o blagu, storitvah	133342	454989	25320	38343	174594	197416	279984	finding information about goods and services
uporaba storitev v zvezi s potovanji	73368	271890	13064	16446	115013	123884	135871	using services related to travel and accommodation
poslušanje spletnega radia	59129	113019	4146	3472	43279	67055	69432	listening to on-line radios
gledanje spletne televizije	37190	93876	5262	6839	35805	56154	51207	watching on-line television
igranje ali prenašanje iger, slik in glasbe	114032	186006	7329	20221	90901	99732	136955	playing, downloading games, images, music
prenašanje programske opreme	94689	171958	5485	6443	77564	91531	109479	downloading software
branje spletnega časopisa, revije	76808	260377	14251	20130	93367	129753	148446	reading, downloading on-line newspaper, magazines
iskanje službe, pošiljanje prijav	34691	77036	815	32040	39543	45719	59320	looking for a job or sending a job application
iskanje informacij, povezane z zdravjem	54285	242154	17483	26074	93339	109790	136867	seeking of health-related information
iskanje drugih informacij	134764	444708	30500	39662	157313	208018	284303	seeking of other information
e-bančništvo	24382	206574	7487	13075	61481	82895	107142	e-banking
prodaja blaga, storitev	29721	79300	3347	5263	32784	31411	53437	selling goods, services
uporaba spletnih strani e-uprave	92428	340718	18521	23557	141586	137695	195943	interaction with public authorities
pridobivanje informacij na spletnih straneh državnih organov	91049	314179	15723	15876	138930	126614	171283	obtaining information from public authorities web sites
prenašanje uradnih obrazcev	35297	207735	12658	14779	67080	77627	125762	downloading official forms
vračanje izpolnjenih obrazcev	8675	82608	3500	3282	30731	30645	36689	sending filled in forms
izobraževanje	151658	168259	1549	23789	84422	115790	145044	education
Prejemanje nezaželene e-pošte (spam) (uporabniki v zadnjih 3 m.)	99585	256420	10202	10321	109185	123415	143928	Receiving spam (users within the last 3 months)

**14. Struktura uporabe interneta po spolu, izobrazbi, statusu, vrsti naselja posameznikov (16-74 let), Slovenija, 1. četrtnje 2006**  
Structure of the Internet usage by the individuals (16-74), by sex, education, status and type of locality, Slovenia, 1<sup>st</sup> quarter 2006

%

	Skupaj Total	Spol Sex		Izobrazba Education			
		moški male	ženski female	nižja low	srednja medium	visoka high	
<b>Skupaj posameznikov</b>	<b>100</b>	<b>100</b>	<b>100</b>	<b>100</b>	<b>100</b>	<b>100</b>	<b>Individuals - total</b>
Uporabniki interneta (že uporabljali internet)	57	61	52	26	59	93	Internet users (already used Internet)
Čas uporabe interneta v zadnjih 3 mesecih (redni uporabniki interneta)	<b>51</b>	<b>55</b>	<b>47</b>	<b>22</b>	<b>53</b>	<b>90</b>	Time of Internet usage <b>within the last 3 months (regular Internet users)</b>
pred 3 meseci do 1 leta	3	3	3	3	4	2	between 3 months and a year ago
pred več kot 1 letom	3	3	2	2	3	1	more than 1 year ago
Pogostost uporabe interneta (uporabniki v zadnjih 3 mesecih)							Frequency of Internet usage (users within the last 3 months)
vsak dan ali skoraj vsak dan	36	40	33	16	35	74	every day or almost every day
vsaj enkrat na teden	10	11	10	3	12	13	at least once a week
vsaj enkrat na mesec	3	3	4	2	5	3	at least once a month
manj kot enkrat na mesec	1	1	1	1	1	-	less than once a month
Mesto uporabe interneta (uporabniki v zadnjih 3 mesecih)							Place of Internet usage (users within the last 3 months)
doma	41	44	38	18	42	72	at home
na delovnem mestu	28	30	26	4	27	72	at work
v šoli, na fakulteti	10	10	10	12	10	6	at place of education
na javnih točkah	9	9	9	5	9	17	at public places
pri kom drugem doma (prijatelji, sorodniki) ali drugje	14	16	12	9	15	19	elsewhere or at other people's house
Uporaba mobilnih naprav za dostop do interneta (uporabniki v zadnjih 3 m.)							Internet access with mobile devices (users within the last 3 months)
mobilni telefon	16	20	13	12	16	25	mobile phone
ročni računalnik	1	2	0	0	1	3	handheld computer
Uporaba interneta za naslednje dejavnosti (uporabniki v zadnjih 3 m.)							Purpose of the Internet usage (users within the last 3 months)
e-pošta	42	44	40	17	40	85	e-mails
telefoniranje prek interneta, videokonferenca	4	6	3	2	4	9	telephoning over Internet, videoconferencing
drugo komuniciranje (forum, klepetalnica, blog)	16	18	13	11	13	30	usage of chat sites, forums, blogs etc
obiskali ali sodelovali na forumu, v klepetalnici, pri blogu	23	26	20	14	21	46	visiting or participating in forum, chat, blog
obiskali ali sodelovali na forumu	19	22	16	8	18	41	visiting or participating in forum
obiskali ali sodelovali v klepetalnici	14	16	11	12	12	23	visiting or participating in chat sites
obiskali ali sodelovali pri blogu (spletni dnevnik)	4	4	4	3	4	9	visiting or participating in blog
iskanje informacij o blagu, storitvah	42	45	38	16	42	81	finding information about goods and services
uporaba storitev v zvezi s potovanji	24	25	23	6	22	60	using services related to travel and accommodation
poslušanje spletnega radia	12	14	9	6	11	20	listening to on-line radios
gledanje spletne televizije	9	11	7	4	9	20	watching on-line television
igranje ali prenašanje iger, slik in glasbe	21	24	18	14	21	33	playing, downloading games, images, music
prenašanje programske opreme	18	24	12	10	16	35	downloading software
branje spletnega časopisa, revije	24	25	23	6	22	57	reading, downloading on-line newspaper, magazines
iskanje službe, pošiljanje prijav	9	7	12	2	10	17	looking for a job or sending a job application
iskanje informacij, povezane z zdravjem	22	19	24	5	21	51	seeking of health-related information
iskanje drugih informacij	42	44	39	16	43	77	seeking of other information
e-bančništvo	16	17	15	3	15	40	e-banking
prodaja blaga, storitev	8	9	6	3	8	14	selling goods, services
uporaba spletnih strani e-uprave	30	33	28	8	28	71	interaction with public authorities
pridobivanje informacij na spletnih straneh državnih organov	28	30	26	8	25	68	obtaining information from public authorities web sites
prenašanje uradnih obrazcev	17	17	17	2	16	47	downloading official forms
vračanje izpolnjenih obrazcev	6	7	6	0	5	20	sending filled in forms
izobraževanje	22	22	22	15	21	36	education
Prejemanje nezaželene e-pošte (spam) (uporabniki v zadnjih 3 m.)	24	26	22	8	22	57	Receiving spam (users within the last 3 months)



**14. Struktura uporabe interneta po spolu, izobrazbi, statusu, vrsti naselja posameznikov (16-74 let), Slovenija, 1. četrtoletje 2006 (nadaljevanje)**Structure of the Internet usage by the individuals (16-74), by sex, education, status and type of locality, Slovenia, 1<sup>st</sup> quarter 2006 (continued) %

	Status				Vrsta naseljenosti			
	učenec, dijak, študent pupil, student	zaposlen, kmetovalec employee, farmer	upokojenec retired	drugo other	gosta densely- populated area	srednja intermediate area	redka thinly- populated area	
<b>Skupaj posameznikov</b>	<b>100</b>	<b>100</b>	<b>100</b>	<b>100</b>	<b>100</b>	<b>100</b>	<b>100</b>	<b>Individuals - total</b>
Uporabniki interneta (že uporabljali internet)	98	71	13	42	69	56	52	Internet users (already used Internet)
Čas uporabe interneta v zadnjih 3 mesecih (redni uporabniki interneta)	<b>94</b>	<b>64</b>	<b>10</b>	<b>32</b>	<b>68</b>	<b>49</b>	<b>45</b>	Time of Internet usage within the last 3 months (regular Internet users)
pred 3 meseci do 1 leta	3	4	1	3	1	4	4	between 3 months and a year ago
pred več kot 1 letom	0	2	2	7	0	3	3	more than 1 year ago
Pogostost uporabe interneta (uporabniki v zadnjih 3 mesecih)								Frequency of Internet usage (users within the last 3 months)
vsak dan ali skoraj vsak dan	74	47	6	14	53	36	30	every day or almost every day
vsaj enkrat na teden	17	12	2	12	11	8	11	at least once a week
vsaj enkrat na mesec	3	4	1	6	3	4	4	at least once a month
manj kot enkrat na mesec	-	1	1	-	1	1	1	less than once a month
Mesto uporabe interneta (uporabniki v zadnjih 3 mesecih)								Place of Internet usage (users within the last 3 months)
doma	86	49	9	25	55	39	36	at home
na delovnem mestu	18	47	1	7	43	29	22	at work
v šoli, na fakulteti	71	3	0	4	13	9	10	at place of education
na javnih točkah	38	8	1	5	12	9	9	at public places
pri kom drugem doma (prijatelj, sorodnik) ali drugje	47	14	1	9	19	15	12	elsewhere or at other people's house
Uporaba mobilnih naprav za dostop do interneta (uporabniki v zadnjih 3 m.)								Internet access with mobile devices (users within the last 3 months)
mobilni telefon	44	20	0	8	22	16	14	mobile phone
ročni računalnik	2	1	-	0	1	1	1	handheld computer
Uporaba interneta za naslednje dejavnosti (uporabniki v zadnjih 3 m.)								Purpose of the Internet usage (users within the last 3 months)
e-pošta	88	52	6	22	61	40	35	e-mails
telefoniranje prek interneta, videokonferenca	13	5	0	1	6	5	3	telephoning over Internet, videoconferencing
drugo komuniciranje (forum, klepetalnica, blog)	57	15	2	7	24	16	12	usage of chat sites, forums, blogs etc
obiskali ali sodelovali na forumu, v klepetalnici, pri blogu	72	24	3	14	35	24	18	visiting or participating in forum, chat, blog
obiskali ali sodelovali na forumu	54	21	3	10	29	20	14	visiting or participating in forum
obiskali ali sodelovali v klepetalnici	54	12	2	8	22	14	11	visiting or participating in chat sites
obiskali ali sodelovali pri blogu (spletni dnevnik)	12	5	1	1	5	5	3	visiting or participating in blog
iskanje informacij o blagu, storitvah	76	54	7	22	60	38	37	finding information about goods and services
uporaba storitev v zvezi s potovanji	42	33	3	10	39	24	18	using services related to travel and accommodation
poslušanje spletnega radia	34	14	1	2	15	13	9	listening to on-line radios
gledanje spletne televizije	21	11	1	4	12	11	7	watching on-line television
igranje ali prenašanje iger, slik in glasbe	65	22	2	12	31	19	18	playing, downloading games, images, music
prenašanje programske opreme	54	21	1	4	27	18	15	downloading software
branje spletnega časopisa, revije	44	31	4	12	32	25	20	reading, downloading on-line newspaper, magazines
iskanje službe, pošiljanje prijav	20	9	0	19	14	9	8	looking for a job or sending a job application
iskanje informacij, povezane z zdravjem	31	29	5	15	32	21	18	seeking of health-related information
iskanje drugih informacij	77	53	8	23	54	40	38	seeking of other information
e-bančništvo	14	25	2	8	21	16	14	e-banking
prodaja blaga, storitev	17	9	1	3	11	6	7	selling goods, services
uporaba spletnih strani e-uprave	53	41	5	14	48	26	26	interaction with public authorities
pridobivanje informacij na spletnih straneh državnih organov	52	38	4	9	47	24	23	obtaining information from public authorities web sites
prenašanje uradnih obrazcev	20	25	3	9	23	15	17	downloading official forms
vračanje izpolnjenih obrazcev	5	10	1	2	10	6	5	sending filled in forms
izobraževanje	87	20	0	14	29	22	19	education
Prejemanje nezaželene e-pošte (spam) (uporabniki v zadnjih 3 m.)	57	31	3	6	37	24	19	Receiving spam (users within the last 3 months)



**15. E-nakupovanje po spolu, starosti, izobrazbi, statusu, vrsti naselja posameznikov (10-74 let), Slovenija, 1. četrtnetje 2006**  
E-purchase by the individuals (10-74), by sex, age, education, status and type of locality, Slovenia, 1<sup>st</sup> quarter 2006

	Skupaj Total	Spol Sex		Starost – leta Age - years							
		Moški Male	Ženski Female	10-15	16-24	25-34	35-44	45-54	55-64		65-74
<b>Skupaj posameznikov</b>	<b>1690251</b>	<b>847178</b>	<b>843073</b>	<b>130156</b>	<b>218670</b>	<b>304035</b>	<b>307790</b>	<b>314167</b>	<b>231959</b>	<b>183475</b>	<b>Individuals - total</b>
E-kupci (že kdaj koli kupovali prek interneta)	260790	157182	103608	9874	55931	99926	54141	28533	9260	3126	E-buyers (already purchased over Internet)
Čas e-nakupa											Time of e-purchase
v zadnjih 3 mesecih	134680	83664	51015	5534	27891	57276	30115	5462	6477	1925	within the last 3 months
pred 3 meseci do 1 leta	81280	49541	31739	2653	16264	28120	17536	13347	2783	578	between 3 months and a year ago
pred več kot 1 letom	44831	23977	20854	1687	11776	14530	6490	9724	-	623	more than 1 year ago
Vrsta blaga e-nakupa (e-kupci v zadnjih 12 mesecih)											Type of goods purchased via Internet (e-buyers within the last 12 months)
hrana, spečerijska, kozmetika	26299	12445	13853	-	4505	11011	5511	4029	815	428	food, groceries, cosmetics
dobrine za gospodinjstvo (pohištvo, igrače)	53216	26919	26296	670	7309	23731	14662	4836	2007	-	household goods (furniture, toys)
filmi, glasba	48277	28595	19682	1980	15267	14894	12919	953	2265	-	films, music
knjige, revije, časopisi, elektronsko učno gradivo	68781	34468	34313	-	11299	33536	16448	2419	3706	1373	books, magazines, newspapers, e-learning material
obleka, športna oprema	52638	29362	23276	2157	8571	25272	10179	5263	619	578	clothes, sports goods
računalniška programska oprema	68851	50413	18439	3014	19550	25040	13514	6279	1455	-	computer software
računalniška strojna oprema	45041	37841	7200	-	13092	15333	13467	2657	492	-	computer hardware
elektronska oprema	31949	25533	6416	1552	4829	13297	8147	2103	2021	-	electronic equipment
delnice, finančne storitve, zavarovanje	7032	6217	815	-	-	2710	3894	-	-	428	share purchases, financial services, insurance
potovanja, počitniška namestitve	44032	30212	13820	-	8352	16781	12182	3169	2846	701	travel, holiday accommodation
vstopnice za prireditve	36434	18955	17479	-	7577	16547	7538	2556	1515	701	tickets for events
loterija, stave	10980	7708	3272	-	6410	3838	733	-	-	-	lotteries, betting
drugo	9066	5896	3170	1101	705	2720	1633	709	2198	-	other
Dostava izdelka prek interneta (e-kupci v zadnjih 12 mesecih)	59888	34089	25799	582	19828	21453	13833	2434	963	795	On-line delivery (e-buyers within the last 12 months)
Razlogi, da uporabniki interneta niso kupovali po internetu (vključeni tudi tisti, ki so kupovali po internetu pred več kot 1 letom)											Reasons for not having purchasing via Internet (incl. those, who purchased via Internet more than a year ago)
ni potrebe	542822	283454	259368	81948	112800	114299	109201	77403	37707	9464	have no need
raje kupujejo osebno, da vidijo izdelek, navada	643286	316769	326517	77571	142671	144258	131959	91184	43903	11740	prefer to shop in person, like to see product, habit
pomanjkanje znanja	114885	46684	68201	21879	15515	27266	16922	21027	10100	2175	lack of skills
težave pri prejemanju naročenega blaga na domu	163756	77124	86632	21462	30537	45900	34094	17029	12084	2651	problematic to receive ordered goods at home
pomisliki glede varnosti in zasebnosti (npr. posredovanje osebnih, podatkov o kreditni kartici)	330231	153181	177051	39284	69458	72619	69572	51084	22055	6159	security concerns, worried about giving credit card details over the Internet
pomisliki glede prejemanja, vračanja blaga, pritožbe	264965	122955	142010	28063	68552	62804	46003	36815	17658	5071	privacy concerns, worried about personal details over the Internet
nimajo plačilne kartice za plačilo prek interneta	202739	98358	104381	52433	71490	39904	20929	9568	8416	-	do not have a payment card allowing to pay via the Internet
povezava z internetom prepočasna	65120	33508	31612	6548	17482	16630	12805	8919	2735	-	Internet connection too slow
drugo	13551	8640	4911	5979	-	3066	2899	1608	-	-	other



**15. E-nakupovanje po spolu, starosti, izobrazbi, statusu, vrsti naselja posameznikov (10-74 let), Slovenija, 1. četrtnje 2006 (nadaljevanje)**  
E-purchase by the individuals (10-74), by sex, age, education, status and type of locality, Slovenia, 1<sup>st</sup> quarter 2006 (continued)

	Izobrazba Education			Status Status				Vrsta naseljenosti Type of locality			
	nižja low	srednja medium	visoka high	učenc, dijak, študent pupil, student	zaposlen, kmeto- valec employee, farmer	upoko- jenec retired	drugo other	gosta densely- populated area	srednja inter- mediate area	redka thinly- populated area	
<b>Skupaj posameznikov</b>	<b>525154</b>	<b>908776</b>	<b>256320</b>	<b>305125</b>	<b>835751</b>	<b>378194</b>	<b>171181</b>	<b>317735</b>	<b>565314</b>	<b>807202</b>	<b>Individuals - total</b>
E-kupci (že kdaj koli kupovali prek interneta)	32425	131006	97359	60315	184023	8402	8050	71919	79497	109374	E-buyers (already purchased over Internet)
Čas e-nakupa											Time of e-purchase
v zadnjih 3 mesecih	14457	65176	55046	29663	96774	3701	4541	41017	39473	54189	within the last 3 months
pred 3 meseci do 1 leta	9868	45327	26085	17189	57053	4077	2960	20804	20841	39634	between 3 months and a year ago
pred več kot 1 letom	8100	20503	16228	13463	30196	623	549	10098	19182	15551	more than 1 year ago
Vrsta blaga e-nakupa (e-kupci v zadnjih 12 mesecih)											Type of goods purchased via Internet (e-buyers within the last 12 months)
hrana, špecerija, kozmetika	726	12406	13167	2830	22226	1243	-	7023	7341	11934	food, groceries, cosmetics
dobrine za gospodinjstvo (pohištvo, igrače)	1928	28185	23103	3668	46934	904	1710	13128	18335	21754	household goods (furniture, toys)
filmi, glasba	6542	21395	20340	14240	31446	529	2063	18482	11907	17889	films, music
knjige, revije, časopisi, elektronsko učno gradivo	4675	30543	33563	8610	54118	4765	1288	23448	20967	24366	books, magazines, newspapers, e-learning material
obleka, športna oprema	7722	25419	19497	8902	40698	578	2461	13944	13331	25362	clothes, sports goods
računalniška programska oprema	9808	35051	23992	19386	46156	1766	1543	17327	21206	30319	computer software
računalniška strojna oprema	4618	22191	18233	11943	33098	-	-	10809	12295	21938	computer hardware
elektronska oprema	2804	13805	15340	5059	23808	-	3081	11365	6524	14059	electronic equipment
delnice, finančne storitve, zavarovanje	-	2650	4382	-	6604	428	-	5225	646	1161	share purchases, financial services, insurance
potovanje, počitniška namestitve	3582	18129	22321	8017	34688	1327	-	17980	8942	17110	travel, holiday accommodation
vstopnice za prireditve	980	19564	15889	5090	30643	701	-	14879	9303	12251	tickets for events
loterija, stave	3259	5446	2275	5555	5426	-	-	1058	5491	4431	lotteries, betting
drugo	1806	1856	5404	1806	6624	637	-	1807	4196	3063	other
Dostava izdelka prek interneta (e-kupci v zadnjih 12 mesecih)	6211	30900	22778	17361	39325	1139	2063	16385	16813	26690	On-line delivery (e-buyers within the last 12 months)
Razlogi, da uporabniki interneta niso kupovali po internetu (vključeni tudi tisti, ki so kupovali po internetu pred več kot 1 letom)											Reasons for not having purchasing via Internet (incl. those, who purchased via Internet more than a year ago)
ni potrebe	145271	295210	102341	171025	298089	30222	43486	97334	186295	259192	have no need
raje kupujejo osebno, da vidijo izdelek, navada	152625	357111	133550	191114	361018	35369	55785	143659	200228	299399	prefer to shop in person, like to see product, habit
pomanjkanje znanja	29161	64092	21632	29373	61738	10394	13379	21416	37211	56257	lack of skills
težave pri prejemanju naročenega blaga na domu	39579	99236	24942	46382	92218	6327	18829	41536	47213	75007	problematic to receive ordered goods at home
pomisleki glede varnosti in zasebnosti (npr. posredovanje osebnih, podatkov o kreditni kartici)	71780	180809	77642	98914	190575	17206	23536	100511	97887	131833	security concerns, worried about giving credit card details over the Internet
pomisleki glede prejemanja, vračanja blaga, pritožbe	55195	158477	51292	84338	143774	13297	23556	86675	73232	105058	privacy concerns, worried about personal details over the Internet
nimajo plačilne kartice za plačilo prek interneta	79922	103526	19292	106446	71853	4629	19810	44910	68415	89414	do not have a payment card allowing to pay via the Internet
povezava z internetom prepočasna	13996	41763	9360	19545	35562	1927	8085	9642	14540	40937	Internet connection too slow
drugo	5979	4812	2760	5979	7572	-	-	2346	3528	7676	other

**16. Struktura e-nakupovanje po spolu, starosti, izobrazbi, statusu, vrsti naselja posameznikov (10-74 let), Slovenija, 1. četrtnje 2006**  
Structure of the e-purchase by the individuals (10-74), by sex, age, education, status and type of locality, Slovenia, 1<sup>st</sup> quarter 2006

%

	Skupaj Total	Spol Sex		Starost – leta Age - years							
		Moški Male	Ženski Female	10-15	16-24	25-34	35-44	45-54	55-64		65-74
<b>Skupaj posameznikov</b>	<b>100</b>	<b>100</b>	<b>100</b>	<b>100</b>	<b>100</b>	<b>100</b>	<b>100</b>	<b>100</b>	<b>100</b>	<b>100</b>	<b>Individuals - total</b>
E-kupci (že kdaj koli kupovali prek interneta)	15	19	12	8	26	33	18	9	4	2	E-buyers (already purchased over Internet)
Čas e-nakupa											Time of e-purchase
v zadnjih 3 mesecih	8	10	6	4	13	19	10	2	3	1	within the last 3 months
pred 3 meseci do 1 leta	5	6	4	2	7	9	6	4	1	0	between 3 months and a year ago
pred več kot 1 letom	3	3	2	1	5	5	2	3	-	0	more than 1 year ago
Vrsta blaga e-nakupa (e-kupci v zadnjih 12 mesecih)											Type of goods purchased via Internet (e-buyers within the last 12 months)
hrana, špecerija, kozmetika	2	1	2	-	2	4	2	1	0	0	food, groceries, cosmetics
dobrine za gospodinjstvo (pohištvo, igrače)	3	3	3	1	3	8	5	2	1	-	household goods (furniture, toys)
filmi, glasba	3	3	2	2	7	5	4	0	1	-	films, music
knjige, revije, časopisi, elektronsko učno gradivo	4	4	4	-	5	11	5	1	2	1	books, magazines, newspapers, e-learning material
obleka, športna oprema	3	3	3	2	4	8	3	2	0	0	clothes, sports goods
računalniška programska oprema	4	6	2	2	9	8	4	2	1	-	computer software
računalniška strojna oprema	3	4	1	-	6	5	4	1	0	-	computer hardware
elektronska oprema	2	3	1	1	2	4	3	1	1	-	electronic equipment
delnice, finančne storitve, zavarovanje	0	1	0	-	-	1	1	-	-	0	share purchases, financial services, insurance
potovanja, počitniška namestitve	3	4	2	-	4	6	4	1	1	0	travel, holiday accommodation
vstopnice za prireditve	2	2	2	-	3	5	2	1	1	0	tickets for events
loterija, stave	1	1	0	-	3	1	0	-	-	-	lotteries, betting
drugo	1	1	0	1	0	1	1	0	1	-	other
Dostava izdelka prek interneta (e-kupci v zadnjih 12 mesecih)	4	4	3	0	9	7	4	1	0	0	On-line delivery (e-buyers within the last 12 months)
Razlogi, da uporabniki interneta niso kupovali po internetu (vključeni tudi tisti, ki so kupovali po internetu pred več kot 1 letom)											Reasons for not having purchasing via Internet (incl. those, who purchased via Internet more than a year ago)
ni potrebe	32	33	31	63	52	38	35	25	16	5	have no need
raje kupujejo osebno, da vidijo izdelek, navada	38	37	39	60	65	47	43	29	19	6	prefer to shop in person, like to see product, habit
pomanjkanje znanja	7	6	8	17	7	9	5	7	4	1	lack of skills
težave pri prejemanju naročenega blaga na domu	10	9	10	16	14	15	11	5	5	1	problematic to receive ordered goods at home
pomisliki glede varnosti in zasebnosti (npr. posredovanje osebnih, podatkov o kreditni kartici)	20	18	21	30	32	24	23	16	10	3	security concerns, worried about giving credit card details over the Internet
pomisliki glede prejemanja, vračanja blaga, pritožbe	16	15	17	22	31	21	15	12	8	3	privacy concerns, worried about personal details over the Internet
nimajo plačilne kartice za plačilo prek interneta	12	12	12	40	33	13	7	3	4	-	do not have a payment card allowing to pay via the Internet
povezava z internetom prepočasna	4	4	4	5	8	5	4	3	1	-	Internet connection to slow
drugo	1	1	1	5	-	1	1	1	-	-	other

**16. Struktura e-nakupovanje po spolu, starosti, izobrazbi, statusu, vrsti naselja posameznikov (10-74 let), Slovenija, 1. četrletje 2006 (nadaljevanje)**Structure of the e-purchase by the individuals (10-74), by sex, age, education, status and type of locality, Slovenia, 1<sup>st</sup> quarter 2006 (continued)

%

	Izobrazba Education			Status Status				Vrsta naseljenosti Type of locality			
	nižja low	srednja medium	visoka high	učenc, dijak, študent pupil, student	zaposlen, kmeto- valec employee, farmer	upoko- jenec retired	drugo other	gosta densely- populated area	srednja inter- mediate area	redka thinly- populated area	
<b>Skupaj posameznikov</b>	<b>100</b>	<b>100</b>	<b>100</b>	<b>100</b>	<b>100</b>	<b>100</b>	<b>100</b>	<b>100</b>	<b>100</b>	<b>100</b>	<b>Individuals - total</b>
E-kupci (že kdaj koli kupovali prek interneta)	6	14	38	20	22	2	5	23	14	14	E-buyers (already purchased over Internet)
Čas e-nakupa											Time of e-purchase
v zadnjih 3 mesecih	3	7	21	10	12	1	3	13	7	7	within the last 3 months
pred 3 meseci do 1 leta	2	5	10	6	7	1	2	7	4	5	between 3 months and a year ago
pred več kot 1 letom	2	2	6	4	4	0	0	3	3	2	more than 1 year ago
Vrsta blaga e-nakupa (e-kupci v zadnjih 12 mesecih)											Type of goods purchased via Internet (e-buyers within the last 12 months)
hrana, špecerija, kozmetika	0	1	5	1	3	0	-	2	1	1	food, groceries, cosmetics
dobrine za gospodinjstvo (pohišstvo, igrače)	0	3	9	1	6	0	1	4	3	3	household goods (furniture, toys)
filmi, glasba	1	2	8	5	4	0	1	6	2	2	films, music
knjige, revije, časopisi, elektronsko učno gradivo	1	3	13	3	6	1	1	7	4	3	books, magazines, newspapers, e-learning material
obleka, športna oprema	1	3	8	3	5	0	1	4	2	3	clothes, sports goods
računalniška programska oprema	2	4	9	6	6	0	1	5	4	4	computer software
računalniška strojna oprema	1	2	7	4	4	-	-	3	2	3	computer hardware
elektronska oprema	1	2	6	2	3	-	2	4	1	2	electronic equipment
delnice, finančne storitve, zavarovanje	-	0	2	-	1	0	-	2	0	0	share purchases, financial services, insurance
potovanje, počitniška namestitve	1	2	9	3	4	0	-	6	2	2	travel, holiday accommodation
vstopnice za prireditve	0	2	6	2	4	0	-	5	2	2	tickets for events
loterija, stave	1	1	1	2	1	-	-	0	1	1	lotteries, betting
drugo	0	0	2	1	1	0	-	1	1	0	other
Dostava izdelka prek interneta (e-kupci v zadnjih 12 mesecih)	1	3	9	6	5	0	1	5	3	3	On-line delivery (e-buyers within the last 12 months)
Razlogi, da uporabniki interneta niso kupovali po internetu (vključeni tudi ti, ki so kupovali po internetu pred več kot 1 letom)											Reasons for not having purchasing via Internet (incl. those who purchased via Internet more than a year ago)
ni potrebe	28	32	40	56	36	8	25	31	33	32	have no need
raje kupujejo osebno, da vidijo izdelek, navada	29	39	52	63	43	9	33	45	35	37	prefer to shop in person, like to see product, habit
pomanjkanje znanja	6	7	8	10	7	3	8	7	7	7	lack of skills
težave pri prejemanju naročenega blaga na domu	8	11	10	15	11	2	11	13	8	9	problematic to receive ordered goods at home
pomisleki glede varnosti in zasebnosti (npr. posredovanje osebnih, podatkov o kreditni kartici)	14	20	30	32	23	5	14	32	17	16	security concerns, worried about giving credit card details over the Internet
pomisleki glede prejemanja, vračanja blaga, pritožbe	11	17	20	28	17	4	14	27	13	13	privacy concerns, worried about personal details over the Internet
nimajo plačilne kartice za plačilo prek interneta	15	11	8	35	9	1	12	14	12	11	do not have a payment card allowing to pay via the Internet
povezava z internetom prepočasna	3	5	4	6	4	1	5	3	3	5	Internet connection to slow
drugo	1	1	1	2	1	-	-	1	1	1	other

**17. E-nakupovanje po spolu, izobrazbi, statusu, vrsti naselja posameznikov (16-74 let), Slovenija, 1. četrletje 2006**  
E-purchase by the individuals (16-74), by sex, education, status and type of locality, Slovenia, 1<sup>st</sup> quarter 2006

	Skupaj Total	Spol Sex		Izobrazba Education			
		moški male	ženski female	niža low	srednja medium	visoka high	
<b>Skupaj posameznikov</b>	<b>1560095</b>	<b>783502</b>	<b>776593</b>	<b>394999</b>	<b>908776</b>	<b>256320</b>	<b>Individuals - total</b>
E-kupci (že kdaj koli kupovali prek interneta)	250916	151708	99208	22550	131006	97359	E-buyers (already purchased over Internet)
Čas e-nakupa							Time of e-purchase
v zadnjih 3 mesecih	129145	79742	49403	8923	65176	55046	within the last 3 months
pred 3 meseci do 1 leta	78627	47989	30638	7215	45327	26085	between 3 months and a year ago
pred več kot 1 letom	43143	23977	19167	6413	20503	16228	more than 1 year ago
Vrsta blaga e-nakupa (e-kupci v zadnjih 12 mesecih)							Type of goods purchased via Internet (e-buyers within the last 12 months)
hrana, špecerija, kozmetika	26299	12445	13853	726	12406	13167	food, groceries, cosmetics
dobrine za gospodinjstvo (pohištvo, igrače)	52545	26249	26296	1257	28185	23103	household goods (furniture, toys)
filmi, glasba	46298	27714	18584	4562	21395	20340	films, music
knjige, revije, časopisi, elektronsko učno gradivo	68781	34468	34313	4675	30543	33563	books, magazines, newspapers, e-learning material
obleka, športna oprema	50482	27719	22762	5565	25419	19497	clothes, sports goods
računalniška programska oprema	65838	48497	17341	6795	35051	23992	computer software
računalniška strojna oprema	45041	37841	7200	4618	22191	18233	computer hardware
elektronska oprema	30397	23981	6416	1252	13805	15340	electronic equipment
delnice, finančne storitve, zavarovanje	7032	6217	815	-	2650	4382	share purchases, financial services, insurance
potovanje, počitniška namestitve	44032	30212	13820	3582	18129	22321	travel, holiday accommodation
vstopnice za prireditve	36434	18955	17479	980	19564	15889	tickets for events
loterija, stave	10980	7708	3272	3259	5446	2275	lotteries, betting
drugo	7965	5896	2069	705	1856	5404	other
Dostava izdelka prek interneta (e-kupci v zadnjih 12 mesecih)	59306	33507	25799	5628	30900	22778	On-line delivery (e-buyers within the last 12 months)
Razlogi, da uporabniki interneta niso kupovali po internetu (vključeni tudi tisti, ki so kupovali po internetu pred več kot 1 letom)							Reasons for not having purchasing via Internet (incl. those, who purchased via Internet more than a year ago)
ni potrebe	460874	241393	219481	63323	295210	102341	have no need
raje kupujejo osebno, da vidijo izdelek, navada	565715	281794	283921	75054	357111	133550	prefer to shop in person, like to see product, habit
pomanjkanje znanja	93006	36538	56469	7282	64092	21632	lack of skills
težave pri prejemanju naročenega blaga na domu	142295	66452	75843	18117	99236	24942	problematic to receive ordered goods at home
pomisleki glede varnosti in zasebnosti (npr. posredovanje osebnih, podatkov o kreditni kartici)	290947	139477	151470	32495	180809	77642	security concerns, worried about giving credit card details over the Internet
pomisleki glede prejemanja, vračanja blaga, pritožbe	236901	112775	124126	27132	158477	51292	privacy concerns, worried about personal details over the Internet
nimajo plačilne kartice za plačilo prek interneta	150306	73395	76911	27489	103526	19292	do not have a payment card allowing to pay via the Internet
povezava z internetom prepočasna	58572	29100	29471	7448	41763	9360	Internet connection too slow
drugo	7572	5241	2331	-	4812	2760	other

**17. E-nakupovanje po spolu, izobrazbi, statusu, vrsti naselja posameznikov (16-74 let), Slovenija, 1. četrtnje 2006 (nadaljevanje)**  
 E-purchase by the individuals (16-74), by sex, education, status and type of locality, Slovenia, 1<sup>st</sup> quarter 2006 (continued)

	Status				Vrsta naseljenosti			
	učenec, dijak, študent pupil, student	zaposlen, kmetovalec employee, farmer	upokojenec retired	drugo other	gosta densely- populated area	srednja intermediate area	redka thinly- populated area	
<b>Skupaj posameznikov</b>	174970	835751	378194	171181	292694	520259	747142	<b>Individuals - total</b>
E-kupci (že kdaj koli kupovali prek interneta)	50441	184023	8402	8050	67713	76994	106209	E-buyers (already purchased over Internet)
Čas e-nakupa								Time of e-purchase
v zadnjih 3 mesecih	24129	96774	3701	4541	38793	38657	51695	within the last 3 months
pred 3 meseci do 1 leta	14536	57053	4077	2960	18822	20841	38964	between 3 months and a year ago
pred več kot 1 letom	11776	30196	623	549	10098	17495	15551	more than 1 year ago
Vrsta blaga e-nakupa (e-kupci v zadnjih 12 mesecih)								Type of goods purchased via Internet (e-buyers within the last 12 months)
hrana, špecerija, kozmetika	2830	22226	1243	-	7023	7341	11934	food, groceries, cosmetics
dobrine za gospodinjstvo (pohištvo, igrače)	2998	46934	904	1710	13128	18335	21083	household goods (furniture, toys)
filmi, glasba	12261	31446	529	2063	17384	11907	17007	films, music
knjige, revije, časopisi, elektronsko učno gradivo	8610	54118	4765	1288	23448	20967	24366	books, magazines, newspapers, e-learning material
obleka, športna oprema	6745	40698	578	2461	12819	13331	24331	clothes, sports goods
računalniška programska oprema	16372	46156	1766	1543	16229	20390	29220	computer software
računalniška strojna oprema	11943	33098	-	-	10809	12295	21938	computer hardware
elektronska oprema	3508	23808	-	3081	10484	6524	13389	electronic equipment
delnice, finančne storitve, zavarovanje	-	6604	428	-	5225	646	1161	share purchases, financial services, insurance
potovanje, počitniška namestitve	8017	34688	1327	-	17980	8942	17110	travel, holiday accommodation
vstopnice za prireditve	5090	30643	701	-	14879	9303	12251	tickets for events
loterija, stave	5555	5426	-	-	1058	5491	4431	lotteries, betting
drugo	705	6624	637	-	706	4196	3063	other
Dostava izdelka prek interneta (e-kupci v zadnjih 12 mesecih)	16779	39325	1139	2063	16385	16813	26108	On-line delivery (e-buyers within the last 12 months)
Razlogi, da uporabniki interneta niso kupovali po internetu (vključeni tudi tisti, ki so kupovali po internetu pred več kot 1 letom)								Reasons for not having purchasing via Internet (incl. those, who purchased via Internet more than a year ago)
ni potrebe	89077	298089	30222	43486	82774	157814	220286	have no need
raje kupujejo osebno, da vidijo izdelek, navada	113543	361018	35369	55785	129560	176749	259405	prefer to shop in person, like to see product, habit
pomanjkanje znanja	7494	61738	10394	13379	16924	33918	42164	lack of skills
težave pri prejemanju naročenega blaga na domu	24920	92218	6327	18829	37066	40310	64920	problematic to receive ordered goods at home
pomisliki glede varnosti in zasebnosti (npr. posredovanje osebnih, podatkov o kreditni kartici)	59630	190575	17206	23536	88659	87246	115042	security concerns, worried about giving credit card details over the Internet
pomisliki glede prejemanja, vračanja blaga, pritožbe	56275	143774	13297	23556	82182	61853	92866	privacy concerns, worried about personal details over the Internet
nimajo plačilne kartice za plačilo prek interneta	54014	71853	4629	19810	31931	48334	70041	do not have a payment card allowing to pay via the Internet
povezava z internetom prepočasna	12997	35562	1927	8085	9642	13658	35271	Internet connection to slow
drugo	-	7572	-	-	2346	1302	3924	other

**18. Struktura e-nakupovanje po spolu, izobrazbi, statusu, vrsti naselja posameznikov (16-74 let), Slovenija, 1. četrtnje 2006**  
Structure of the e-purchase by the individuals (16-74), by sex, education, status and type of locality, Slovenia, 1<sup>st</sup> quarter 2006

%

	Skupaj Total	Spol Sex		Izobrazba Education			
		moški male	ženski female	nižja low	srednja medium	visoka high	
<b>Skupaj posameznikov</b>	<b>100</b>	<b>100</b>	<b>100</b>	<b>100</b>	<b>100</b>	<b>100</b>	<b>Individuals - total</b>
E-kupci (že kdaj koli kupovali prek interneta)	16	19	13	6	14	38	E-buyers (already purchased over Internet)
Čas e-nakupa							Time of e-purchase
v zadnjih 3 mesecih	8	10	6	2	7	21	within the last 3 months
pred 3 meseci do 1 leta	5	6	4	2	5	10	between 3 months and a year ago
pred več kot 1 letom	3	3	2	2	2	6	more than 1 year ago
Vrsta blaga e-nakupa (e-kupci v zadnjih 12 mesecih)							Type of goods purchased via Internet (e-buyers within the last 12 months)
hrana, špecerija, kozmetika	2	2	2	0	1	5	food, groceries, cosmetics
dobrine za gospodinjstvo (pohištvo, igrače)	3	3	3	0	3	9	household goods (furniture, toys)
filmi, glasba	3	4	2	1	2	8	films, music
knjige, revije, časopisi, elektronsko učno gradivo	4	4	4	1	3	13	books, magazines, newspapers, e-learning material
obleka, športna oprema	3	4	3	1	3	8	clothes, sports goods
računalniška programska oprema	4	6	2	2	4	9	computer software
računalniška strojna oprema	3	5	1	1	2	7	computer hardware
elektronska oprema	2	3	1	0	2	6	electronic equipment
delnice, finančne storitve, zavarovanje	0	1	0	-	0	2	share purchases, financial services, insurance
potovanje, počitniška namestitve	3	4	2	1	2	9	travel, holiday accommodation
vstopnice za prireditve	2	2	2	0	2	6	tickets for events
loterija, stave	1	1	0	1	1	1	lotteries, betting
drugo	1	1	0	0	0	2	other
Dostava izdelka prek interneta (e-kupci v zadnjih 12 mesecih)	4	4	3	1	3	9	On-line delivery (e-buyers within the last 12 months)
Razlogi, da uporabniki interneta niso kupovali po internetu (vkjučeni tudi tisti, ki so kupovali po internetu pred več kot 1 letom)							Reasons for not having purchasing via Internet (incl. those, who purchased via Internet more than a year ago)
ni potrebe	30	31	28	16	32	40	have no need
raje kupujejo osebno, da vidijo izdelek, navada	36	36	37	19	39	52	prefer to shop in person, like to see product, habit
pomanjkanje znanja	6	5	7	2	7	8	lack of skills
težave pri prejemanju naročenega blaga na domu	9	8	10	5	11	10	problematic to receive ordered goods at home
pomisleki glede varnosti in zasebnosti (npr. posredovanje osebnih, podatkov o kreditni kartici)	19	18	20	8	20	30	security concerns, worried about giving credit card details over the Internet
pomisleki glede prejemanja, vračanja blaga, pritožbe	15	14	16	7	17	20	privacy concerns, worried about personal details over the Internet
nimajo plačilne kartice za plačilo prek interneta	10	9	10	7	11	8	do not have a payment card allowing to pay via the Internet
povezava z internetom prepočasna	4	4	4	2	5	4	Internet connection to slow
drugo	0	1	0	-	1	1	other

**18. Struktura e-nakupovanje po spolu, izobrazbi, statusu, vrsti naselja posameznikov (16-74 let), Slovenija, 1. četrtnje 2006 (nadaljevanje)**  
Structure of the e-purchase by the individuals (16-74), by sex, education, status and type of locality, Slovenia, 1<sup>st</sup> quarter 2006 (continued) %

	Status				Vrsta naseljenosti			
	učenec, dijak, študent pupil, student	zaposlen, kmetovalec employee, farmer	upokojenec retired	drugo other	gosta densely- populated area	srednja intermediate area	redka thinly- populated area	
<b>Skupaj posameznikov</b>	<b>100</b>	<b>100</b>	<b>100</b>	<b>100</b>	<b>100</b>	<b>100</b>	<b>100</b>	<b>Individuals - total</b>
E-kupci (že kdaj koli kupovali prek interneta)	29	22	2	5	23	15	14	E-buyers (already purchased over Internet)
Čas e-nakupa								Time of e-purchase
v zadnjih 3 mesecih	14	12	1	3	13	7	7	within the last 3 months
pred 3 meseci do 1 leta	8	7	1	2	6	4	5	between 3 months and a year ago
pred več kot 1 letom	7	4	0	0	3	3	2	more than 1 year ago
Vrsta blaga e-nakupa (e-kupci v zadnjih 12 mesecih)								Type of goods purchased via Internet (e-buyers within the last 12 months)
hrana, špecerija, kozmetika	2	3	0	-	2	1	2	food, groceries, cosmetics
dobrine za gospodinjstvo (pohištvo, igrače)	2	6	0	1	4	4	3	household goods (furniture, toys)
filmi, glasba	7	4	0	1	6	2	2	films, music
knjige, revije, časopisi, elektronsko učno gradivo	5	6	1	1	8	4	3	books, magazines, newspapers, e-learning material
obleka, športna oprema	4	5	0	1	4	3	3	clothes, sports goods
računalniška programska oprema	9	6	0	1	6	4	4	computer software
računalniška strojna oprema	7	4	-	-	4	2	3	computer hardware
elektronska oprema	2	3	-	2	4	1	2	electronic equipment
delnice, finančne storitve, zavarovanje	-	1	0	-	2	0	0	share purchases, financial services, insurance
potovanje, počitniška namestitve	5	4	0	-	6	2	2	travel, holiday accommodation
vstopnice za prireditve	3	4	0	-	5	2	2	tickets for events
loterija, stave	3	1	-	-	0	1	1	lotteries, betting
drugo	0	1	0	-	0	1	0	other
Dostava izdelka prek interneta (e-kupci v zadnjih 12 mesecih)	10	5	0	1	6	3	3	On-line delivery (e-buyers within the last 12 months)
Razlogi, da uporabniki interneta niso kupovali po internetu (vključeni tudi tisti, ki so kupovali po internetu pred več kot 1 letom)								Reasons for not having purchasing via Internet (incl. those, who purchased via Internet more than a year ago)
ni potrebe	51	36	8	25	28	30	29	have no need
raje kupujejo osebno, da vidijo izdelek, navada	65	43	9	33	44	34	35	prefer to shop in person, like to see product, habit
pomanjkanje znanja	4	7	3	8	6	7	6	lack of skills
težave pri prejemanju naročenega blaga na domu	14	11	2	11	13	8	9	problematic to receive ordered goods at home
pomisliki glede varnosti in zasebnosti (npr. posredovanje osebnih, podatkov o kreditni kartici)	34	23	5	14	30	17	15	security concerns, worried about giving credit card details over the Internet
pomisliki glede prejemanja, vračanja blaga, pritožbe	32	17	4	14	28	12	12	privacy concerns, worried about personal details over the Internet
nimajo plačilne kartice za plačilo prek interneta	31	9	1	12	11	9	9	do not have a payment card allowing to pay via the Internet
povezava z internetom prepočasna	7	4	1	5	3	3	5	Internet connection to slow
drugo	-	1	-	-	1	0	1	other



**19. E-veščine po spolu, starosti, izobrazbi, statusu, vrsti naselja posameznikov (10-74 let), Slovenija, 1. četrtoletje 2006**  
E-skills by the individuals (10-74), by sex, age, education, status and type of locality, Slovenia, 1<sup>st</sup> quarter 2006

	Skupaj Total	Spol Sex		Starost – leta Age - years							
		Moški Male	Ženski Female	10-15	16-24	25-34	35-44	45-54	55-64		65-74
<b>Skupaj posameznikov</b>	<b>1690251</b>	<b>847178</b>	<b>843073</b>	<b>130156</b>	<b>218670</b>	<b>304035</b>	<b>307790</b>	<b>314167</b>	<b>231959</b>	<b>183475</b>	<b>Individuals - total</b>
Izobraževanje v zvezi z uporabo računalnika (uporabniki računalnika)											Education in aspect of computer use (computer users)
v zadnjih 3 mesecih	217602	119270	98332	73357	54944	39464	25552	16589	5705	1992	within the last 3 months
pred 3 meseci do 1 leta	130966	54038	76928	12683	35599	29927	27022	20514	4411	810	between 3 months and a year ago
pred 1 do 3 let	165003	80041	84962	5904	40543	50079	34021	24206	9592	658	between 1 and 3 years ago
pred več kot 3 leti	252577	117426	135151	2668	38172	77514	62344	36607	28264	7008	more than 3 years ago
še nikoli	398812	242097	156714	34902	46372	87946	97843	73630	42772	15347	never
Znanje uporabe računalnika (uporabniki računalnika)											Knowledge of computer usage (computer users)
kopiranje, premikanje datotek, map	982571	525132	457439	119416	206543	253995	206334	123690	59093	13499	copying or moving a file of folder
kopiranje, rezanje, lepljenje informacij (copy, paste orodja)	924578	492949	431629	112791	204858	242814	187659	112833	53848	9775	using copy or cut and paste tools
uporaba osnovnih računskih formul v preglednici (Excel)	755332	395687	359645	70699	179447	203801	165287	87149	40841	8107	using basic arithmetic formulas in a spreadsheet
stiskanje datotek	605508	355039	250469	61642	164812	166000	110654	67903	30745	3753	compressing files
priključitev novih pripomočkov	668499	415718	252781	65245	169037	184650	131608	71027	40767	6165	installing new device
pisanje računalniškega programa	149937	108303	41634	15178	44865	44968	26684	9392	6352	2498	programming
Znanje uporabe interneta (uporabniki interneta)											Knowledge of Internet usage (Internet users)
uporaba iskalnika	963538	518196	445343	122292	205228	252142	200394	125775	46869	10840	usage of search engine
pošiljanje e-pošte s pripetimi dokumenti	763062	399749	363313	73992	175908	214223	153020	93662	43831	8426	sending e-mails with attached files
pošiljanje sporočil v forume, pogovorne skupine	402484	214463	188021	69531	132535	99254	65277	22848	11760	1279	posting messages to forums, chatrooms
telefoniranje prek interneta	137850	78486	59364	17032	38503	43231	22568	10750	5766	-	telephoning via Internet
uporaba P2P	283554	184272	99281	41662	102249	83117	41035	9884	5606	-	usage of P2P
oblikovanje spletne strani	183616	125505	58111	24309	64894	50115	28146	10965	4378	810	creating a web page
Način pridobitve veščin v zvezi z uporabo računalnika											The way of obtaining skills of computer use
šola, univerza	517640	250532	267108	93810	171107	155701	64670	21778	8500	2075	school, university
tečajji, delavnice (ne v sklopu službe)	174727	84430	90297	9491	16225	47929	48877	31768	19147	1290	training courses (not on the initiative of the employer)
izobraževanja, na zahtevo delodajalca	231950	108615	123336	-	11322	61059	68476	56764	28642	5689	training courses on the demand of the employer
samoizobraževanje - knjige, cd-ji	486490	274757	211733	38664	102738	134576	118251	62796	24969	4497	self-study using books, cd-roms
samoizobraževanje - praktično delo	888247	489744	398503	107088	175496	235828	187956	114120	54092	13667	self-study learning-by-doing
pomoč sodelavcev, sorodnikov, prijateljev	893540	475499	418041	109674	165288	231208	183524	126583	60459	16804	informal assistance from colleagues, relatives, friends
drugače	7635	2732	4903	520	1091	2221	2567	-	1236	-	some other way

**19. E-veščine po spolu, starosti, izobrazbi, statusu, vrsti naselja posameznikov (10-74 let), Slovenija, 1. četrtnje 2006 (nadaljevanje)**  
E-skills by the individuals (10-74), by sex, age, education, status and type of locality, Slovenia, 1<sup>st</sup> quarter 2006 (continued)

	Izobrazba Education			Status Status				Vrsta naseljenosti Type of locality			
	nižja low	srednja medium	visoka high	učenc, dijak, študent pupil, student	zaposlen, kmetovalec employee, farmer	upoko- jenc retired	drugo / other	gosta densely- populated area	srednja inter- mediate area	redka thinly- populated area	
<b>Skupaj posameznikov</b>	<b>525154</b>	<b>908776</b>	<b>256320</b>	<b>305125</b>	<b>835751</b>	<b>378194</b>	<b>171181</b>	<b>317735</b>	<b>565314</b>	<b>807202</b>	<b>Individuals - total</b>
Izobraževanje v zvezi z uporabo računalnika (uporabniki računalnika)											Education in aspect of computer use (computer users)
v zadnjih 3 mesecih	99954	82583	35064	125836	79592	4802	7371	46537	71222	99842	within the last 3 months
pred 3 meseci do 1 leta	32986	59337	38643	43387	74748	2694	10137	40006	44568	46392	between 3 months and a year ago
pred 1 do 3 let	23684	95333	45986	41672	108015	5634	9682	37295	48010	79698	between 1 and 3 years ago
pred več kot 3 leti	11479	170331	70768	25905	174775	29670	22228	73368	88032	91177	more than 3 years ago
še nikoli	90461	253566	54784	65531	241313	49267	42700	60779	131482	206551	never
Znanje uporabe računalnika (uporabniki računalnika)											Knowledge of computer usage (computer users)
kopiranje, premikanje datotek, map	220416	528283	233872	290791	577186	51366	63227	222593	325012	434967	copying or moving a file of folder
kopiranje, rezanje, lepljenje informacij (copy, paste orodja)	207326	486970	230282	283461	541318	43796	56004	217518	305073	401988	using copy or cut and paste tools
uporaba osnovnih računskih formul v preglednici (Excel)	142407	409077	203848	226582	451323	32363	45064	179797	263699	311836	using basic arithmetic formulas in a spreadsheet
stiskanje datotek	123452	310071	171985	206804	352720	20461	25523	144052	212200	249256	compressing files
priključitev novih pripomočkov	132475	367727	168298	212701	391581	33669	30548	152840	236752	278907	installing new device
pisanje računalniškega programa	30384	70759	48795	61016	79514	6541	2867	35538	58565	55834	programming
Znanje uporabe interneta (uporabniki interneta)											Knowledge of Internet usage (Internet users)
uporaba iskalnika	219763	510238	233537	293104	568904	36856	64674	221625	310748	431166	usage of search engine
pošiljanje e-pošte s pripetimi dokumenti	141572	398823	222667	233830	458315	29101	41815	202819	252444	307798	sending e-mails with attached files
pošiljanje sporočil v forume, pogovorne skupine	123842	171618	107024	192225	180693	10825	18740	99190	150272	153022	posting messages to forums, chatrooms
telefoniranje prek interneta	27828	63770	46252	52469	73963	4297	7120	41268	54246	42335	telephoning via Internet
uporaba P2P	82263	127258	74032	134991	134183	2044	12336	77786	95425	110342	usage of P2P
oblikovanje spletne strani	50241	76679	56696	85946	91189	1754	4727	50605	63858	69153	creating a web page
Način pridobitve veščin v zvezi z uporabo računalnika											The way of obtaining skills of computer use
šola, univerza	160158	242201	115282	243246	240321	4875	29199	120058	171331	226252	school, university
tečajji, delavnice (ne v sklopu službe)	18416	96188	60123	22010	121408	16081	15229	50237	54452	70039	training courses (not on the initiative of the employer)
izobraževanja, na zahtevo delodajalca	9662	142754	79535	4794	190674	22406	14077	51834	75003	105113	training courses on the demand of the employer
samoizobraževanje - knjige, cd-ji	84344	262492	139654	130924	307154	19906	28507	122577	160225	203688	self-study using books, cd-roms
samoizobraževanje - praktično delo	194941	477489	215817	255327	519191	49232	64496	220987	274004	393255	self-study learning-by-doing
pomoč sodelavcev, sorodnikov, prijateljev	200551	493898	199091	250237	520265	59061	63976	206034	294678	392828	informal assistance from colleagues, relatives, friends
drugače	2472	3123	2039	1611	2836	1236	1952	4850	1125	1660	some other way

**20. Struktura e-veščin po spolu, starosti, izobrazbi, statusu, vrsti naselja posameznikov (10-74 let), Slovenija, 1. četrtoletje 2006**  
Structure of the e-skills by the individuals (10-74), by sex, age, education, status and type of locality, Slovenia, 1<sup>st</sup> quarter 2006

%

	Skupaj Total	Spol Sex		Starost – leta Age - years							
		Moški Male	Ženski Female	10-15	16-24	25-34	35-44	45-54	55-64		65-74
<b>Skupaj posameznikov</b>	<b>100</b>	<b>100</b>	<b>100</b>	<b>100</b>	<b>100</b>	<b>100</b>	<b>100</b>	<b>100</b>	<b>100</b>	<b>100</b>	<b>Individuals - total</b>
Izobraževanje v zvezi z uporabo računalnika (uporabniki računalnika)											Education in aspect of computer use (computer users)
v zadnjih 3 mesecih	13	14	12	56	25	13	8	5	2	1	within the last 3 months
pred 3 meseci do 1 leta	8	6	9	10	16	10	9	7	2	0	between 3 months and a year ago
pred 1 do 3 let	10	9	10	5	19	16	11	8	4	0	between 1 and 3 years ago
pred več kot 3 leti	15	14	16	2	17	25	20	12	12	4	more than 3 years ago
še nikoli	24	29	19	27	21	29	32	23	18	8	never
Znanje uporabe računalnika (uporabniki računalnika)											Knowledge of computer usage (computer users)
kopiranje, premikanje datotek, map	58	62	54	92	94	84	67	39	25	7	copying or moving a file or folder
kopiranje, rezanje, lepljenje informacij (copy, paste orodja)	55	58	51	87	94	80	61	36	23	5	using copy or cut and paste tools
uporaba osnovnih računskih formul v preglednici (Excel)	45	47	43	54	82	67	54	28	18	4	using basic arithmetic formulas in a spreadsheet
stiskanje datotek	36	42	30	47	75	55	36	22	13	2	compressing files
priključitev novih pripomočkov	40	49	30	50	77	61	43	23	18	3	installing new device
pisanje računalniškega programa	9	13	5	12	21	15	9	3	3	1	programming
Znanje uporabe interneta (uporabniki interneta)											Knowledge of Internet usage (Internet users)
uporaba iskalnika	57	61	53	94	94	83	65	40	20	6	usage of search engine
pošiljanje e-pošte s pripetimi dokumenti	45	47	43	57	80	70	50	30	19	5	sending e-mails with attached files
pošiljanje sporočil v forume, pogovorne skupine	24	25	22	53	61	33	21	7	5	1	posting messages to forums, chatrooms
telefoniranje prek interneta	8	9	7	13	18	14	7	3	2	-	telephoning via Internet
uporaba P2P	17	22	12	32	47	27	13	3	2	-	usage of P2P
oblikovanje spletne strani	11	15	7	19	30	16	9	3	2	0	creating a web page
Način pridobitve veščin v zvezi z uporabo računalnika											The way of obtaining skills of computer use
šola, univerza	31	30	32	72	78	51	21	7	4	1	school, university
tečajji, delavnice (ne v sklopu službe)	10	10	11	7	7	16	16	10	8	1	training courses (not on the initiative of the employer)
izobraževanja, na zahtevo delodajalca	14	13	15	-	5	20	22	18	12	3	training courses on the demand of the employer
samoizobraževanje - knjige, cd-ji	29	32	25	30	47	44	38	20	11	2	self-study using books, cd-roms
samoizobraževanje - praktično delo	53	58	47	82	80	78	61	36	23	7	self-study learning-by-doing
pomoč sodelavcev, sorodnikov, prijateljev	53	56	50	84	76	76	60	40	26	9	informal assistance from colleagues, relatives, friends
drugače	0	0	1	0	0	1	1	-	1	-	some other way

**20. Struktura e-veščin po spolu, starosti, izobrazbi, statusu, vrsti naselja posameznikov (10-74 let), Slovenija, 1. četrletje 2006 (nadaljevanje)**  
Structure of the e-skills by the individuals (10-74), by sex, age, education, status and type of locality, Slovenia, 1<sup>st</sup> quarter 2006 (continued) %

	Izobrazba Education			Status Status				Vrsta naseljenosti Type of locality			
	nižja low	srednja medium	visoka high	učenc, dijak, študent pupil, student	zaposlen, kmetovalec employee, farmer	upoko- jenc retired	drugo / other	gosta densely- populated area	srednja inter- mediate area	redka thinly- populated area	
<b>Skupaj posameznikov</b>	<b>100</b>	<b>100</b>	<b>100</b>	<b>100</b>	<b>100</b>	<b>100</b>	<b>100</b>	<b>100</b>	<b>100</b>	<b>100</b>	<b>Individuals - total</b>
Izobraževanje v zvezi z uporabo računalnika (uporabniki računalnika)											Education in aspect of computer use (computer users)
v zadnjih 3 mesecih	19	9	14	41	10	1	4	15	13	12	within the last 3 months
pred 3 meseci do 1 leta	6	7	15	14	9	1	6	13	8	6	between 3 months and a year ago
pred 1 do 3 let	5	10	18	14	13	1	6	12	8	10	between 1 and 3 years ago
pred več kot 3 leti	2	19	28	8	21	8	13	23	16	11	more than 3 years ago
še nikoli	17	28	21	21	29	13	25	19	23	26	never
Znanje uporabe računalnika (uporabniki računalnika)											Knowledge of computer usage (computer users)
kopiranje, premikanje datotek, map	42	58	91	95	69	14	37	70	57	54	copying or moving a file of folder
kopiranje, rezanje, lepljenje informacij (copy, paste orodja)	39	54	90	93	65	12	33	68	54	50	using copy or cut and paste tools
uporaba osnovnih računskih formul v preglednici (Excel)	27	45	80	74	54	9	26	57	47	39	using basic arithmetic formulas in a spreadsheet
stiskanje datotek	24	34	67	68	42	5	15	45	38	31	compressing files
priključitev novih pripomočkov	25	40	66	70	47	9	18	48	42	35	installing new device
pisanje računalniškega programa	6	8	19	20	10	2	2	11	10	7	programming
Znanje uporabe interneta (uporabniki interneta)											Knowledge of Internet usage (Internet users)
uporaba iskalnika	42	56	91	96	68	10	38	70	55	53	usage of search engine
pošiljanje e-pošte s pripetimi dokumenti	27	44	87	77	55	8	24	64	45	38	sending e-mails with attached files
pošiljanje sporočil v forume, pogovorne skupine	24	19	42	63	22	3	11	31	27	19	posting messages to forums, chatrooms
telefoniranje prek interneta	5	7	18	17	9	1	4	13	10	5	telephoning via Internet
uporaba P2P	16	14	29	44	16	1	7	24	17	14	usage of P2P
oblikovanje spletne strani	10	8	22	28	11	0	3	16	11	9	creating a web page
Način pridobitve veščin v zvezi z uporabo računalnika											The way of obtaining skills of computer use
šola, univerza	30	27	45	80	29	1	17	38	30	28	school, university
tečajji, delavnice (ne v sklopu službe)	4	11	23	7	15	4	9	16	10	9	training courses (not on the initiative of the employer)
izobraževanja, na zahtevo delodajalca	2	16	31	2	23	6	8	16	13	13	training courses on the demand of the employer
samoizobraževanje - knjige, cd-ji	16	29	54	43	37	5	17	39	28	25	self-study using books, cd-roms
samoizobraževanje - praktično delo	37	53	84	84	62	13	38	70	48	49	self-study learning-by-doing
pomoč sodelavcev, sorodnikov, prijateljev	38	54	78	82	62	16	37	65	52	49	informal assistance from colleagues, relatives, friends
drugače	0	0	1	1	0	0	1	2	0	0	some other way

**21. E-veščine po spolu, izobrazbi, statusu, vrsti naselja posameznikov (16-74 let), Slovenija, 1. četrletje 2006**  
E-skills by the individuals (16-74), by sex, education, status and type of locality, Slovenia, 1<sup>st</sup> quarter 2006

	Skupaj Total	Spol Sex		Izobrazba Education			
		moški male	ženski female	nižja low	srednja medium	visoka high	
<b>Skupaj posameznikov</b>	<b>1560095</b>	<b>783502</b>	<b>776593</b>	<b>394999</b>	<b>908776</b>	<b>256320</b>	<b>Individuals - total</b>
Izobraževanje v zvezi z uporabo računalnika (uporabniki računalnika)							Education in aspect of computer use (computer users)
v zadnjih 3 mesecih	144245	84598	59647	26598	82583	35064	within the last 3 months
pred 3 meseci do 1 leta	118283	45936	72347	20303	59337	38643	between 3 months and a year ago
pred 1 do 3 let	159099	78255	80845	17780	95333	45986	between 1 and 3 years ago
pred več kot 3 leti	249909	115389	134520	8810	170331	70768	more than 3 years ago
še nikoli	363909	225019	138890	55559	253566	54784	never
Znanje uporabe računalnika (uporabniki računalnika)							Knowledge of computer usage (computer users)
kopiranje, premikanje datotek, map	863155	466525	396630	101000	528283	233872	copying or moving a file of folder
kopiranje, rezanje, lepljenje informacij (copy, paste orodja)	811787	438981	372806	94535	486970	230282	using copy or cut and paste tools
uporaba osnovnih računskih formul v preglednici (Excel)	684632	363818	320814	71707	409077	203848	using basic arithmetic formulas in a spreadsheet
stiskanje datotek	543866	323262	220604	61809	310071	171985	compressing files
priključitev novih pripomočkov	603254	380910	222344	67229	367727	168298	installing new device
pisanje računalniškega programa	134759	98580	36179	15206	70759	48795	programming
Znanje uporabe interneta (uporabniki interneta)							Knowledge of Internet usage (Internet users)
uporaba iskalnika	841247	458335	382912	97471	510238	233537	usage of search engine
pošiljanje e-pošte s pripetimi dokumenti	689070	366360	322710	67581	398823	222667	sending e-mails with attached files
pošiljanje sporočil v forume, pogovorne skupine	332953	185179	147774	54311	171618	107024	posting messages to forums, chatrooms
telefoniranje prek interneta	120818	71413	49405	10796	63770	46252	telephoning via Internet
uporaba P2P	241892	162768	79124	40601	127258	74032	usage of P2P
oblikovanje spletne strani	159307	112097	47210	25932	76679	56696	creating a web page
Način pridobitve veščin v zvezi z uporabo računalnika							The way of obtaining skills of computer use
šola, univerza	423831	205492	218339	66348	242201	115282	school, university
tečajji, delavnice (ne v sklopu službe)	165237	76594	88643	8926	96188	60123	training courses (not on the initiative of the employer)
izobraževanja, na zahtevo delodajalca	231950	108615	123336	9662	142754	79535	training courses on the demand of the employer
samoizobraževanje - knjige, cd-ji	447826	258009	189817	45680	262492	139654	self-study using books, cd-roms
samoizobraževanje - praktično delo	781159	437978	343181	87853	477489	215817	self-study learning-by-doing
pomoč sodelavcev, sorodnikov, prijateljev	783866	420003	363863	90877	493898	199091	informal assistance from colleagues, relatives, friends
drugače	7115	2732	4383	1952	3123	2039	some other way

**21. E-veščine po spolu, izobrazbi, statusu, vrsti naselja posameznikov (16-74 let), Slovenija, 1. četrtnje 2006 (nadaljevanje)**  
 E-skills by the individuals (16-74), by sex, education, status and type of locality, Slovenia, 1<sup>st</sup> quarter 2006 (continued)

	Status				Vrsta naseljenosti			
	učenec, dijak, študent pupil, student	zaposlen, kmetovalec employee, farmer	upokojenec retired	drugo other	gosta densely- populated area	srednja intermediate area	redka thinly- populated area	
<b>Skupaj posameznikov</b>	<b>174970</b>	<b>835751</b>	<b>378194</b>	<b>171181</b>	<b>292694</b>	<b>520259</b>	<b>747142</b>	<b>Individuals - total</b>
Izobraževanje v zvezi z uporabo računalnika (uporabniki računalnika)								Education in aspect of computer use (computer users)
v zadnjih 3 mesecih	52480	79592	4802	7371	28990	48344	66911	within the last 3 months
pred 3 meseci do 1 leta	30704	74748	2694	10137	35463	38674	44145	between 3 months and a year ago
pred 1 do 3 let	35768	108015	5634	9682	36197	47053	75849	between 1 and 3 years ago
pred več kot 3 leti	23237	174775	29670	22228	73368	85995	90546	more than 3 years ago
še nikoli	30629	241313	49267	42700	58925	118834	186150	never
Znanje uporabe računalnika (uporabniki računalnika)								Knowledge of computer usage (computer users)
kopiranje, premikanje datotek, map	171375	577186	51366	63227	197552	285800	379804	copying or moving a file of folder
kopiranje, rezanje, lepljenje informacij (copy, paste orodja)	170670	541318	43796	56004	193602	268373	349813	using copy or cut and paste tools
uporaba osnovnih računskih formul v preglednici (Excel)	155882	451323	32363	45064	164424	235774	284434	using basic arithmetic formulas in a spreadsheet
stiskanje datotek	145162	352720	20461	25523	129796	185900	228170	compressing files
priključitev novih pripomočkov	147455	391581	33669	30548	139664	210129	253461	installing new device
pisanje računalniškega programa	45838	79514	6541	2867	31338	51698	51724	programming
Znanje uporabe interneta (uporabniki interneta)								Knowledge of Internet usage (Internet users)
uporaba iskalnika	170812	568904	36856	64674	196584	271518	373144	usage of search engine
pošiljanje e-pošte s pripetimi dokumenti	159838	458315	29101	41815	181191	228301	279578	sending e-mails with attached files
pošiljanje sporočil v forume, pogovorne skupine	122694	180693	10825	18740	86079	123863	123010	posting messages to forums, chatrooms
telefoniranje prek interneta	35437	73963	4297	7120	33720	47948	39150	telephoning via Internet
uporaba P2P	93329	134183	2044	12336	64701	81666	95525	usage of P2P
oblikovanje spletne strani	61636	91189	1754	4727	44190	54287	60830	creating a web page
Način pridobitve veščin v zvezi z uporabo računalnika								The way of obtaining skills of computer use
šola, univerza	149436	240321	4875	29199	100215	142152	181464	school, university
tečajji, delavnice (ne v sklopu službe)	12519	121408	16081	15229	49089	52336	63812	training courses (not on the initiative of the employer)
izobraževanja, na zahtevo delodajalca	4794	190674	22406	14077	51834	75003	105113	training courses on the demand of the employer
samoizobraževanje - knjige, cd-ji	92260	307154	19906	28507	113862	144562	189403	self-study using books, cd-roms
samoizobraževanje - praktično delo	148239	519191	49232	64496	197045	235777	348336	self-study learning-by-doing
pomoč sodelavcev, sorodnikov, prijateljev	140563	520265	59061	63976	184289	254309	345269	informal assistance from colleagues, relatives, friends
drugače	1091	2836	1236	1952	4850	1125	1140	some other way

**22. Struktura e-veščin po spolu, izobrazbi, statusu, vrsti naselja posameznikov (16-74 let), Slovenija, 1. četrtnje 2006**  
Structure of the e-skills by the individuals (16-74), by sex, education, status and type of locality, Slovenia, 1<sup>st</sup> quarter 2006

%

	Skupaj Total	Spol Sex		Izobrazba Education			
		moški male	ženski female	nižja low	srednja medium	visoka high	
<b>Skupaj posameznikov</b>	<b>100</b>	<b>100</b>	<b>100</b>	<b>100</b>	<b>100</b>	<b>100</b>	<b>Individuals - total</b>
Izobraževanje v zvezi z uporabo računalnika (uporabniki računalnika)							Education in aspect of computer use (computer users)
v zadnjih 3 mesecih	9	11	8	7	9	14	within the last 3 months
pred 3 meseci do 1 leta	8	6	9	5	7	15	between 3 months and a year ago
pred 1 do 3 let	10	10	10	5	10	18	between 1 and 3 years ago
pred več kot 3 leti	16	15	17	2	19	28	more than 3 years ago
še nikoli	23	29	18	14	28	21	never
Znanje uporabe računalnika (uporabniki računalnika)							Knowledge of computer usage (computer users)
kopiranje, premikanje datotek, map	55	60	51	26	58	91	copying or moving a file of folder
kopiranje, rezanje, lepljenje informacij (copy, paste orodja)	52	56	48	24	54	90	using copy or cut and paste tools
uporaba osnovnih računskih formul v preglednici (Excel)	44	46	41	18	45	80	using basic arithmetic formulas in a spreadsheet
stiskanje datotek	35	41	28	16	34	67	compressing files
priključitev novih pripomočkov	39	49	29	17	40	66	installing new device
pisanje računalniškega programa	9	13	5	4	8	19	programming
Znanje uporabe interneta (uporabniki interneta)							Knowledge of Internet usage (Internet users)
uporaba iskalnika	54	58	49	25	56	91	usage of search engine
pošiljanje e-pošte s pripetimi dokumenti	44	47	42	17	44	87	sending e-mails with attached files
pošiljanje sporočil v forume, pogovorne skupine	21	24	19	14	19	42	posting messages to forums, chatrooms
telefoniranje prek interneta	8	9	6	3	7	18	telephoning via Internet
uporaba P2P	16	21	10	10	14	29	usage of P2P
oblikovanje spletne strani	10	14	6	7	8	22	creating a web page
Način pridobitve veščin v zvezi z uporabo računalnika							The way of obtaining skills of computer use
šola, univerza	27	26	28	17	27	45	school, university
tečajji, delavnice (ne v sklopu službe)	11	10	11	2	11	23	training courses (not on the initiative of the employer)
izobraževanja, na zahtevo delodajalca	15	14	16	2	16	31	training courses on the demand of the employer
samoizobraževanje - knjige, cd-ji	29	33	24	12	29	54	self-study using books, cd-roms
samoizobraževanje - praktično delo	50	56	44	22	53	84	self-study learning-by-doing
pomoč sodelavcev, sorodnikov, prijateljev	50	54	47	23	54	78	informal assistance from colleagues, relatives, friends
drugače	0	0	1	0	0	1	some other way



**22. Struktura e-veščin po spolu, izobrazbi, statusu, vrsti naselja posameznikov (16-74 let), Slovenija, 1. četrletje 2006 (nadaljevanje)**  
 Structure of the e-skills by the individuals (16-74), by sex, education, status and type of locality, Slovenia, 1<sup>st</sup> quarter 2006 (continued)

%

	Status				Vrsta naseljenosti			
	učenec, dijak, študent pupil, student	zaposlen, kmetovalec employee, farmer	upokojenec retired	drugo other	gosta densely-populated area	srednja intermediate area	redka thinly- populated area	
<b>Skupaj posameznikov</b>	<b>100</b>	<b>100</b>	<b>100</b>	<b>100</b>	<b>100</b>	<b>100</b>	<b>100</b>	<b>Individuals - total</b>
Izobraževanje v zvezi z uporabo računalnika (uporabniki računalnika)								Education in aspect of computer use (computer users)
v zadnjih 3 mesecih	30	10	1	4	10	9	9	within the last 3 months
pred 3 meseci do 1 leta	18	9	1	6	12	7	6	between 3 months and a year ago
pred 1 do 3 let	20	13	1	6	12	9	10	between 1 and 3 years ago
pred več kot 3 leti	13	21	8	13	25	17	12	more than 3 years ago
še nikoli	18	29	13	25	20	23	25	never
Znanje uporabe računalnika (uporabniki računalnika)								Knowledge of computer usage (computer users)
kopiranje, premikanje datotek, map	98	69	14	37	67	55	51	copying or moving a file of folder
kopiranje, rezanje, lepljenje informacij (copy, paste orodja)	98	65	12	33	66	52	47	using copy or cut and paste tools
uporaba osnovnih računskih formul v preglednici (Excel)	89	54	9	26	56	45	38	using basic arithmetic formulas in a spreadsheet
stiskanje datotek	83	42	5	15	44	36	31	compressing files
priključitev novih pripomočkov	84	47	9	18	48	40	34	installing new device
pisanje računalniškega programa	26	10	2	2	11	10	7	programming
Znanje uporabe interneta (uporabniki interneta)								Knowledge of Internet usage (Internet users)
uporaba iskalnika	98	68	10	38	67	52	50	usage of search engine
pošiljanje e-pošte s pripetimi dokumenti	91	55	8	24	62	44	37	sending e-mails with attached files
pošiljanje sporočil v forume, pogovorne skupine	70	22	3	11	29	24	16	posting messages to forums, chatrooms
telefoniranje prek interneta	20	9	1	4	12	9	5	telephoning via Internet
uporaba P2P	53	16	1	7	22	16	13	usage of P2P
oblikovanje spletne strani	35	11	0	3	15	10	8	creating a web page
Način pridobitve veščin v zvezi z uporabo računalnika								The way of obtaining skills of computer use
šola, univerza	85	29	1	17	34	27	24	school, university
tečaj, delavnice (ne v sklopu službe)	7	15	4	9	17	10	9	training courses (not on the initiative of the employer)
izobraževanja, na zahtevo delodajalca	3	23	6	8	18	14	14	training courses on the demand of the employer
samoizobraževanje - knjige, cd-ji	53	37	5	17	39	28	25	self-study using books, cd-roms
samoizobraževanje - praktično delo	85	62	13	38	67	45	47	self-study learning-by-doing
pomoč sodelavcev, sorodnikov, prijateljev	80	62	16	37	63	49	46	informal assistance from colleagues, relatives, friends
drugače	1	0	0	1	2	0	0	some other way

**23. Uporaba storitev e-uprave po spolu, starosti, izobrazbi, statusu, vrsti naselja posameznikov (16-74 let), Slovenija, 1. četrletje 2006**  
Usage of e-Government by the individuals (16-74), by sex, age, education, status and type of locality, Slovenia, 1<sup>st</sup> quarter 2006

	Skupaj Total	Spol Sex		Starost – leta Age - years						
		moški male	ženski female	16-24	25-34	35-44	45-54	55-64	65-74	
<b>Skupaj posameznikov</b>	<b>1560095</b>	<b>783502</b>	<b>776593</b>	<b>218670</b>	<b>304035</b>	<b>307790</b>	<b>314167</b>	<b>231959</b>	<b>183475</b>	<b>Individuals - total</b>
Posamezniki, ki so že nadomestili ali pa bi bili pripravljeni nadomestiti del osebnega kontakta z državno upravo s komuniciranjem prek interneta (uporabniki interneta v zadnjih 3 m.)	536190	282854	253336	124205	170170	132451	73426	28146	7790	Individuals already replaced or would be interested to replace some of their contact with public services with communication via Internet (Internet users in the last 3 months)
Posamezniki, ki so prek interneta <b>že opravili</b> naslednje storitve e-uprave (uporabniki interneta v zadnjih 3 m.)										Individuals <b>already dealt</b> with public services via Internet (Internet users in the last 3 months)
oddaja davčne napovedi	40489	29226	11263	4470	16228	12941	5376	1474	-	income taxes (declaration)
iskanje zaposlitve prek strani Zavoda	96968	44720	52247	21189	47577	18886	8832	484	-	job search services by labour offices
iskanje podatkov o knjigah	266716	127989	138727	76302	86618	62094	28602	11153	1947	public libraries
oddaja prošnje za dostavo listin	11451	7244	4207	-	3222	5454	1586	1190	-	certificates (birth, marriage): request and delivery
vpis v nadaljnje izobraževanje	51463	18528	32935	20906	17606	10183	2063	706	-	enrolment in higher education or university
urejanje zadev, povezanih z zdravjem	18629	6965	11664	1614	5780	6386	4365	484	-	health-related services
Posamezniki, ki bi prek interneta <b>bili pripravljeni</b> opraviti naslednje storitve e-uprave (uporabniki interneta v zadnjih 3 m.)										Individuals <b>interested</b> in dealing with public services via Internet (Internet users in the last 3 months)
oddaja davčne napovedi	411842	215802	196040	99398	132190	95352	56782	21417	6704	income taxes (declaration)
iskanje zaposlitve prek strani Zavoda	332770	179318	153452	82348	104396	88107	40889	14731	2299	job search services by labour offices
urejanje socialne pomoči	378295	200320	177975	90544	122391	102177	45205	16323	1654	social security benefits
urejanje osebnih dokumentov	422655	229425	193230	85976	142222	111092	59097	20516	3753	personal documents
registracija avtomobila	444146	242008	202138	97922	140774	116379	60978	20962	7132	car registration
oddaja prošnje za gradbeno dovoljenje	384777	207484	177293	87539	130659	104424	45375	14941	1840	application for building permission
oddaja poročila policiji	338145	185256	152889	70006	115421	91937	43009	14464	3308	declaration to the police
iskanje podatkov o knjigah	201102	116717	84385	37160	65728	53140	30749	11797	2528	public libraries
oddaja prošnje za dostavo listin	412123	217261	194862	90629	139170	101773	56166	19672	4712	certificates (birth, marriage): request and delivery
vpis v nadaljnje izobraževanje	363703	197719	165984	82588	122685	99346	42372	12794	3917	enrolment in higher education or university
obvestilo o spremembi stalnega prebivališča	425022	228929	196093	97655	139341	112973	51641	19109	4303	announcement of moving
urejanje zadev, povezanih z zdravjem	418297	226141	192156	96004	141256	105626	50582	20619	4210	health-related services
Posamezniki, ki prek interneta <b>ne bi bili pripravljeni</b> opraviti naslednje storitve e-uprave (uporabniki interneta v zadnjih 3 m.)										Individuals <b>not interested</b> in dealing with public services via Internet (Internet users in the last 3 months)
oddaja davčne napovedi	83860	37826	46034	20338	21753	24159	11269	5255	1087	income taxes (declaration)
iskanje zaposlitve prek strani Zavoda	106452	58815	47637	20669	18197	25458	23706	12931	5491	job search services by labour offices
urejanje socialne pomoči	157896	82534	75362	33661	47779	30275	28221	11823	6136	social security benefits
urejanje osebnih dokumentov	113536	53429	60107	38230	27948	21359	14330	7631	4038	personal documents
registracija avtomobila	92044	40846	51198	26283	29397	16073	12449	7184	658	car registration
oddaja prošnje za gradbeno dovoljenje	151413	75370	76043	36667	39511	28028	28051	13206	5951	application for building permission
oddaja poročila policiji	198046	97598	100447	54199	54749	40515	30417	13682	4483	declaration to the police
iskanje podatkov o knjigah	68372	38148	30224	10743	17824	17218	14076	5196	3315	public libraries
oddaja prošnje za dostavo listin	112616	58349	54267	33576	27779	25225	15675	7284	3078	certificates (birth, marriage): request and delivery
vpis v nadaljnje izobraževanje	121024	66607	54418	20712	29879	22922	28991	14647	3873	enrolment in higher education or university
obvestilo o spremembi stalnega prebivališča	111169	53925	57244	26550	30829	19479	21786	9037	3487	announcement of moving
urejanje zadev, povezanih z zdravjem	99264	49748	49517	26588	23134	20440	18480	7043	3580	health-related services
Posamezniki, ki ne uporabljajo interneta pri stiku z državno upravo (uporabniki interneta v zadnjih 3 m.)	438480	247126	191354	104341	113852	99202	82499	31481	7104	Individuals not using the Internet for dealing with public services (Internet users in the last 3 months)
Vzroki, da ne uporabljajo interneta pri stiku z državno upravo										The reasons for not using the Internet for dealing with public services
storitve niso dosegljive	123267	73259	50008	33064	34260	28915	17236	8239	1552	the services I need are not available
pogrešam osebni stik	159505	86337	73168	33235	43035	36772	31375	13296	1792	personal contact is missing
ni takojšnjega odgovora	120395	63490	56905	33188	35098	25439	18887	6744	1039	immediate response is missing
pomislski glede varovanja osebnih podatkov	179111	100939	78171	33597	53196	44107	32533	12551	3127	concerned about protection and security of my data
dodatni stroški	54954	28190	26764	16712	11882	6889	12039	7431	-	additional costs
uporaba interneta je prezahtevna	76293	36525	39768	12459	26642	11930	16176	6219	2868	using the internet is too complex

**23. Uporaba storitev e-uprave po spolu, starosti, izobrazbi, statusu, vrsti naselja posameznikov (16-74 let), Slovenija, 1. četrtletje 2006 (nadaljevanje)**Usage of e-Government by the individuals (16-74), by sex, age, education, status and type of locality, Slovenia, 1<sup>st</sup> quarter 2006 (continued)

	Izobrazba Education			Status Status				Vrsta naseljenosti Type of locality			
	nižja low	srednja medium	visoka high	učenc, dijak, študent pupil, student	zaposlen, kmetovalec employee, farmer	upoko- jenec retired	drugo / other	gosta densely- populated area	srednja inter- mediate area	redka thinly- populated area	
<b>Skupaj posameznikov</b>	<b>394999</b>	<b>908776</b>	<b>256320</b>	<b>174970</b>	<b>835751</b>	<b>378194</b>	<b>171181</b>	<b>292694</b>	<b>520259</b>	<b>747142</b>	<b>Individuals - total</b>
Posamezniki, ki so že nadomestili ali pa bi bili pripravljeni nadomestiti del osebnega kontakta z državno upravo s komuniciranjem prek interneta (uporabniki interneta v zadnjih 3 m.)	51747	303240	181204	118242	362400	23550	31998	150047	165946	220198	Individuals already replaced or would be interested to replace some of their contact with public services with communication via Internet (Internet users in the last 3 months)
Posamezniki, ki so prek interneta že opravili naslednje storitve e-uprave (uporabniki interneta v zadnjih 3 m.)											Individuals <b>already dealt</b> with public services via Internet (Internet users in the last 3 months)
oddaja davčne napovedi	1520	17600	21370	1880	38610	-	-	13280	12579	14631	income taxes (declaration)
iskanje zaposlitve prek strani Zavoda	6569	50191	40208	13401	67341	-	16226	25123	34224	37621	job search services by labour offices
iskanje podatkov o knjigah	29926	121376	115413	76260	172278	7771	10407	82835	78816	105065	public libraries
oddaja prošnje za dostavo listin	-	1467	9984	-	11451	-	-	7157	2325	1970	certificates (birth, marriage): request and delivery
vpis v nadaljnje izobraževanje	1933	33476	16054	21956	28887	-	620	12360	13510	25593	enrolment in higher education or university
urejanje zadev, povezanih z zdravjem	-	6317	12312	1614	14346	-	2669	8981	5201	4447	health-related services
Posamezniki, ki bi prek interneta bili pripravljeni opraviti naslednje storitve e-uprave (uporabniki interneta v zadnjih 3 m.)											Individuals <b>interested</b> in dealing with public services via Internet (Internet users in the last 3 months)
oddaja davčne napovedi	36054	237760	138027	96666	271584	18532	25060	115077	119647	177118	income taxes (declaration)
iskanje zaposlitve prek strani Zavoda	34837	198800	99133	86020	225340	8722	12689	91366	100401	141003	job search services by labour offices
urejanje socialne pomoči	37377	211053	129864	86374	258617	11668	21636	102723	112082	163490	social security benefits
urejanje osebnih dokumentov	38727	226999	156929	83793	301494	17503	19864	128684	122146	171825	personal documents
registracija avtomobila	40785	243439	159923	94016	309248	19137	21745	135736	129405	179005	car registration
oddaja prošnje za gradbeno dovoljenje	31694	215131	137953	83707	269726	10617	20727	113494	117982	153301	application for building permission
oddaja poročila policiji	31398	181346	125400	67886	240285	10238	19737	106637	105239	126269	declaration to the police
iskanje podatkov o knjigah	16306	139224	45573	32273	143892	8848	16089	44267	66816	90019	public libraries
oddaja prošnje za dostavo listin	35937	228745	147441	88104	283680	16456	23883	124408	121920	165794	certificates (birth, marriage): request and delivery
vpis v nadaljnje izobraževanje	38739	200624	124340	76127	258444	8878	20254	101377	112619	149707	enrolment in higher education or university
obvestilo o spremembi stalnega prebivališča	39958	227388	157676	93161	300963	11655	19242	126413	131252	167356	announcement of moving
urejanje zadev, povezanih z zdravjem	40510	234169	143617	92141	289476	16156	20524	123216	125641	169440	health-related services
Posamezniki, ki prek interneta ne bi bili pripravljeni opraviti naslednje storitve e-uprave (uporabniki interneta v zadnjih 3 m.)											Individuals <b>not interested</b> in dealing with public services via Internet (Internet users in the last 3 months)
oddaja davčne napovedi	14173	47880	21807	19696	52207	5019	6938	21691	33720	28448	income taxes (declaration)
iskanje zaposlitve prek strani Zavoda	10341	54250	41862	18821	69719	14829	3083	33558	31321	41573	job search services by labour offices
urejanje socialne pomoči	14369	92187	51340	31868	103783	11883	10362	47325	53864	56707	social security benefits
urejanje osebnih dokumentov	13020	76241	24275	34448	60906	6047	12134	21364	43800	48372	personal documents
registracija avtomobila	10962	59801	21281	24226	53152	4413	10253	14311	36541	41192	car registration
oddaja prošnje za gradbeno dovoljenje	20052	88109	43251	34535	92674	12933	11271	36554	47964	66896	application for building permission
oddaja poročila policiji	20348	121894	55804	50356	122115	13313	12261	43411	60707	93928	declaration to the police
iskanje podatkov o knjigah	5515	42640	20218	9709	46230	6932	5502	22945	20314	25113	public libraries
oddaja prošnje za dostavo listin	15809	73028	23779	30138	67269	7095	8115	18482	41701	52433	certificates (birth, marriage): request and delivery
vpis v nadaljnje izobraževanje	11074	69141	40810	20159	75069	14673	11124	36310	39816	44898	enrolment in higher education or university
obvestilo o spremembi stalnega prebivališča	11788	75852	23528	25081	61437	11895	12756	23635	34693	52841	announcement of moving
urejanje zadev, povezanih z zdravjem	11236	62754	25275	24487	58578	7395	8805	17851	35103	46310	health-related services
Posamezniki, ki ne uporabljajo interneta pri stiku z državno upravo (uporabniki interneta v zadnjih 3 m.)	53171	299402	85907	81101	293806	26564	37009	83751	150720	204010	Individuals not using the Internet for dealing with public services (Internet users in the last 3 months)
Vzroki, da ne uporabljajo interneta pri stiku z državno upravo											The reasons for not using the Internet for dealing with public services
storitve niso dosegljive	12902	88705	21660	21333	83507	4778	13649	25046	40935	57287	the services I need are not available
poprejšam osebni stik	17803	119294	22409	26711	104163	10864	17768	16190	54468	88847	personal contact is missing
ni takojšnjega odgovora	15077	80622	24696	25111	77234	2784	15266	26346	35386	58662	immediate response is missing
pomisliki glede varovanja osebnih podatkov	13296	123097	42718	28959	122088	9545	18519	46591	53649	78871	concerned about protection and security of my data
dodatni stroški	11130	36714	7111	12269	33079	5440	4166	6509	21885	26560	additional costs
uporaba interneta je prezahtevna	12096	44261	19935	8178	53240	7108	7766	11715	23733	40844	using the internet is too complex

**24. Delež uporabe storitev e-uprave po spolu, starosti, izobrazbi, statusu, vrsti naselja posameznikov (16-74 let), Slovenija, 1. četrletje 2006**  
Structure of the e-Government usage by the individuals (16-74), by sex, age, education, status and type of locality, Slovenia, 1<sup>st</sup> quarter 2006

%

	Skupaj Total	Spol Sex		Starost – leta Age - years							
		moški male	ženski female	16-24	25-34	35-44	45-54	55-64	65-74		
<b>Skupaj posameznikov</b>	<b>100</b>	<b>100</b>	<b>100</b>	<b>100</b>	<b>100</b>	<b>100</b>	<b>100</b>	<b>100</b>	<b>100</b>	<b>100</b>	<b>Individuals - total</b>
Posamezniki, ki so že nadomestili ali pa bi bili pripravljeni nadomestiti del osebnega kontakta z državno upravo s komuniciranjem prek interneta (uporabniki interneta v zadnjih 3 m.)	34	36	33	57	56	43	23	12	4		Individuals already replaced or would be interested to replace some of their contact with public services with communication via Internet (Internet users in the last 3 months)
Posamezniki, ki so prek interneta <b>že opravili</b> naslednje storitve e-uprave (uporabniki interneta v zadnjih 3 m.)											Individuals <b>already dealt</b> with public services via Internet (Internet users in the last 3 months)
oddaja davčne napovedi	3	4	1	2	5	4	2	1	-		income taxes (declaration)
iskanje zaposlitve prek strani Zavoda	6	6	7	10	16	6	3	0	-		job search services by labour offices
iskanje podatkov o knjigah	17	16	18	35	28	20	9	5	1		public libraries
oddaja prošnji za dostavo listin	1	1	1	-	1	2	1	1	-		certificates (birth, marriage): request and delivery
vpis v nadaljnje izobraževanje	3	2	4	10	6	3	1	0	-		enrolment in higher education or university
urejanje zadev, povezanih z zdravjem	1	1	2	1	2	2	1	0	-		health-related services
Posamezniki, ki bi prek interneta <b>bili pripravljeni</b> opraviti naslednje storitve e-uprave (uporabniki interneta v zadnjih 3 m.)											Individuals <b>interested</b> in dealing with public services via Internet (Internet users in the last 3 months)
oddaja davčne napovedi	26	28	25	45	43	31	18	9	4		income taxes (declaration)
iskanje zaposlitve prek strani Zavoda	21	23	20	38	34	29	13	6	1		job search services by labour offices
urejanje socialne pomoči	24	26	23	41	40	33	14	7	1		social security benefits
urejanje osebnih dokumentov	27	29	25	39	47	36	19	9	2		personal documents
registracija avtomobila	28	31	26	45	46	38	19	9	4		car registration
oddaja prošnje za gradbeno dovoljenje	25	26	23	40	43	34	14	6	1		application for building permission
oddaja poročila policiji	22	24	20	32	38	30	14	6	2		declaration to the police
iskanje podatkov o knjigah	13	15	11	17	22	17	10	5	1		public libraries
oddaja prošnji za dostavo listin	26	28	25	41	46	33	18	8	3		certificates (birth, marriage): request and delivery
vpis v nadaljnje izobraževanje	23	25	21	38	40	32	13	6	2		enrolment in higher education or university
obvestilo o spremembi stalnega prebivališča	27	29	25	45	46	37	16	8	2		announcement of moving
urejanje zadev, povezanih z zdravjem	27	29	25	44	46	34	16	9	2		health-related services
Posamezniki, ki prek interneta <b>ne bi bili pripravljeni</b> opraviti naslednje storitve e-uprave (uporabniki interneta v zadnjih 3 m.)											Individuals <b>not interested</b> in dealing with public services via Internet (Internet users in the last 3 months)
oddaja davčne napovedi	5	5	6	9	7	8	4	2	1		income taxes (declaration)
iskanje zaposlitve prek strani Zavoda	7	8	6	9	6	8	8	6	3		job search services by labour offices
urejanje socialne pomoči	10	11	10	15	16	10	9	5	3		social security benefits
urejanje osebnih dokumentov	7	7	8	17	9	7	5	3	2		personal documents
registracija avtomobila	6	5	7	12	10	5	4	3	0		car registration
oddaja prošnje za gradbeno dovoljenje	10	10	10	17	13	9	9	6	3		application for building permission
oddaja poročila policiji	13	12	13	25	18	13	10	6	2		declaration to the police
iskanje podatkov o knjigah	4	5	4	5	6	6	4	2	2		public libraries
oddaja prošnji za dostavo listin	7	7	7	15	9	8	5	3	2		certificates (birth, marriage): request and delivery
vpis v nadaljnje izobraževanje	8	9	7	9	10	7	9	6	2		enrolment in higher education or university
obvestilo o spremembi stalnega prebivališča	7	7	7	12	10	6	7	4	2		announcement of moving
urejanje zadev, povezanih z zdravjem	6	6	6	12	8	7	6	3	2		health-related services
Posamezniki, ki ne uporabljajo interneta pri stiku z državno upravo (uporabniki interneta v zadnjih 3 m.)	28	32	25	48	37	32	26	14	4		Individuals not using the Internet for dealing with public services (Internet users in the last 3 months)
Vzroki, da ne uporabljajo interneta pri stiku z državno upravo											The reasons for not using the Internet for dealing with public services
storitve niso dosegljive	8	9	6	15	11	9	5	4	1		the services I need are not available
pogrešam osebni stik	10	11	9	15	14	12	10	6	1		personal contact is missing
ni takojšnjega odgovora	8	8	7	15	12	8	6	3	1		immediate response is missing
pomislski glede varovanja osebnih podatkov	11	13	10	15	17	14	10	5	2		concerned about protection and security of my data
dodatni stroški	4	4	3	8	4	2	4	3	-		additional costs
uporaba interneta je prezahtevna	5	5	5	6	9	4	5	3	2		using the internet is too complex



**24. Delež uporabe storitev e-uprave po spolu, starosti, izobrazbi, statusu, vrsti naselja posameznikov (16-74 let), Slovenija, 1. četrletje 2006 (nadaljevanje)**Structure of the e-Government usage by the individuals (16-74), by sex, age, education, status and type of locality, Slovenia, 1<sup>st</sup> quarter 2006 %

	Izobrazba Education			Status Status				Vrsta naseljenosti Type of locality			
	nižja low	srednja medium	visoka high	učenc, dijak, študent pupil, student	zaposlen, kmetovalec employee, farmer	upoko- jenec retired	drugo / other	gosta densely- populated area	srednja inter- mediate area	redka thinly- populated area	
<b>Skupaj posameznikov</b>	<b>100</b>	<b>100</b>	<b>100</b>	<b>100</b>	<b>100</b>	<b>100</b>	<b>100</b>	<b>100</b>	<b>100</b>	<b>100</b>	<b>Individuals - total</b>
Posamezniki, ki so že nadomestili ali pa bi bili pripravljeni nadomestiti del osebnega kontakta z državno upravo s komuniciranjem prek interneta (uporabniki interneta v zadnjih 3 m.)	13	33	71	68	43	6	19	51	32	29	Individuals already replaced or would be interested to replace some of their contact with public services with communication via Internet (Internet users in the last 3 months)
Posamezniki, ki so prek interneta že opravili naslednje storitve e-uprave (uporabniki interneta v zadnjih 3 m.)											Individuals <b>already dealt</b> with public services via Internet (Internet users in the last 3 months)
oddaja davčne napovedi	0	2	8	1	5	-	-	5	2	2	income taxes (declaration)
iskanje zaposlitve prek strani Zavoda	2	6	16	8	8	-	9	9	7	5	job search services by labour offices
iskanje podatkov o knjigah	8	13	45	44	21	2	6	28	15	14	public libraries
oddaja prošnje za dostavo listin	-	0	4	-	1	-	-	2	0	0	certificates (birth, marriage): request and delivery
vpis v nadaljnje izobraževanje	0	4	6	13	3	-	0	4	3	3	enrolment in higher education or university
urejanje zadev, povezanih z zdravjem	-	1	5	1	2	-	2	3	1	1	health-related services
Posamezniki, ki bi prek interneta bili pripravljeni opraviti naslednje storitve e-uprave (uporabniki interneta v zadnjih 3 m.)											Individuals <b>interested</b> in dealing with public services via Internet (Internet users in the last 3 months)
oddaja davčne napovedi	9	26	54	55	32	5	15	39	23	24	income taxes (declaration)
iskanje zaposlitve prek strani Zavoda	9	22	39	49	27	2	7	31	19	19	job search services by labour offices
urejanje socialne pomoči	9	23	51	49	31	3	13	35	22	22	social security benefits
urejanje osebnih dokumentov	10	25	61	48	36	5	12	44	23	23	personal documents
registracija avtomobila	10	27	62	54	37	5	13	46	25	24	car registration
oddaja prošnje za gradbeno dovoljenje	8	24	54	48	32	3	12	39	23	21	application for building permission
oddaja poročila policiji	8	20	49	39	29	3	12	36	20	17	declaration to the police
iskanje podatkov o knjigah	4	15	18	18	17	2	9	15	13	12	public libraries
oddaja prošnje za dostavo listin	9	25	58	50	34	4	14	43	23	22	certificates (birth, marriage): request and delivery
vpis v nadaljnje izobraževanje	10	22	49	44	31	2	12	35	22	20	enrolment in higher education or university
obvestilo o spremembi stalnega prebivališča	10	25	62	53	36	3	11	43	25	22	announcement of moving
urejanje zadev, povezanih z zdravjem	10	26	56	53	35	4	12	42	24	23	health-related services
Posamezniki, ki prek interneta ne bi bili pripravljeni opraviti naslednje storitve e-uprave (uporabniki interneta v zadnjih 3 m.)											Individuals <b>not interested</b> in dealing with public services via Internet (Internet users in the last 3 months)
oddaja davčne napovedi	4	5	9	11	6	1	4	7	6	4	income taxes (declaration)
iskanje zaposlitve prek strani Zavoda	3	6	16	11	8	4	2	11	6	6	job search services by labour offices
urejanje socialne pomoči	4	10	20	18	12	3	6	16	10	8	social security benefits
urejanje osebnih dokumentov	3	8	9	20	7	2	7	7	8	6	personal documents
registracija avtomobila	3	7	8	14	6	1	6	5	7	6	car registration
oddaja prošnje za gradbeno dovoljenje	5	10	17	20	11	3	7	12	9	9	application for building permission
oddaja poročila policiji	5	13	22	29	15	4	7	15	12	13	declaration to the police
iskanje podatkov o knjigah	1	5	8	6	6	2	3	8	4	3	public libraries
oddaja prošnje za dostavo listin	4	8	9	17	8	2	5	6	8	7	certificates (birth, marriage): request and delivery
vpis v nadaljnje izobraževanje	3	8	16	12	9	4	6	12	8	6	enrolment in higher education or university
obvestilo o spremembi stalnega prebivališča	3	8	9	14	7	3	7	8	7	7	announcement of moving
urejanje zadev, povezanih z zdravjem	3	7	10	14	7	2	5	6	7	6	health-related services
Posamezniki, ki ne uporabljajo interneta pri stiku z državno upravo (uporabniki interneta v zadnjih 3 m.)	13	33	34	46	35	7	22	29	29	27	Individuals not using the Internet for dealing with public services (Internet users in the last 3 months)
Vzroki, da ne uporabljajo interneta pri stiku z državno upravo											The reasons for not using the Internet for dealing with public services
storitve niso dosegljive	3	10	8	12	10	1	8	9	8	8	the services I need are not available
pogrešam osebni stik	5	13	9	15	12	3	10	6	10	12	personal contact is missing
ni takojšnjega odgovora	4	9	10	14	9	1	9	9	7	8	immediate response is missing
pomisleki glede varovanja osebnih podatkov	3	14	17	17	15	3	11	16	10	11	concerned about protection and security of my data
dodatni stroški	3	4	3	7	4	1	2	2	4	4	additional costs
uporaba interneta je prezahtevna	3	5	8	5	6	2	5	4	5	5	using the internet is too complex

## STATISTIČNA ZNAMENJA

- ni pojava

## STATISTICAL SIGNS

- no occurrence of event

## METODOLOŠKA POJASNILA

### Namen statističnega raziskovanja

Podatki v tej publikaciji so ocene, pridobljene z letnim raziskovanjem o uporabi informacijsko-komunikacijske tehnologije (IKT) in s tem o računalniški oziroma informacijski pismenosti slovenskega prebivalstva (IKT-GOS). To pomeni, da smo z raziskovanjem ugotavljali, kako razširjena je uporaba računalnikov in drugih informacijsko-komunikacijskih naprav, koliko slovenske populacije dostopa do interneta in za katere namene ga uporablja. Pridobljeni podatki so pomemben vir za vodenje politike na področju informacijske družbe v Sloveniji in tudi v Evropski uniji.

Raziskovanje IKT-GOS smo na Statističnem uradu RS v letu 2006 izvajali tretjič, tudi tokrat po priporočilih Eurostata, evropskega statističnega urada, zato so rezultati mednarodno primerljivi. Enako raziskovanje namreč izvajajo tudi v vseh državah članicah EU in nekaterih bodočih članicah. Mednarodni podatki so dosegljivi na <http://epp.eurostat.ec.eu.int>, Themes Science and Technology, zavihhek Data.

### Enota opazovanja

Enota opazovanja sta bila posameznik v starosti od 10 do 74 let in njegovo gospodinjstvo.

Na vprašanja je odgovarjal izbran posameznik; če je bil ta odsoten, je lahko namesto njega odgovarjal drug član gospodinjstva, vendar v njegovem imenu.

Pri tem opozarjamo, da je bila vključitev posameznikov, mlajših od 16 let, na ravni EU prostovoljna in stvar posamezne države oz. interesa uporabnikov. Ker se na Statističnem uradu RS zavedamo visoke uporabe IKT med mlajšimi osebami in bi izključitev le-teh podcenjevala uporabo IKT v Sloveniji, smo v raziskovanje že v letu 2005 dodatno vključili posameznike od 10 do 15 let. Poleg tega je na strani uporabnikov interes, da se mladi vključijo v takšna raziskovanja, saj so navsezadnje prav slednji nosilci današnje informacijske družbe. Pri primerjavi podatkov te publikacije s podatki držav EU in s podatki predlanske publikacije, ko posamezniki, mlajši od 16 let še niso bili vključeni v raziskovanje, je potrebno upoštevati primerljive podatke, to je za posameznike, stare od 16 do 74 let. Za lažjo primerjavo so v publikaciji posebej objavljene tabele s podatki za osebe od 16 do 74 let.

### Velikost vzorca

V vzorec je bilo vključenih 2 504 oseb, ki so bile v času zbiranja podatkov (to je od 01. aprila do 15. maja 2006) stare od 10 do 74 let.

### Vzorčni okvir

Osnova za vzorčni okvir sta bila okvir popisnih okolišev in Centralni register prebivalstva (CRP).

### Način zbiranja podatkov

Podatki so bili zbrani na terenu, in sicer z vprašalniki na papirju. Referenčno obdobje raziskovanja je bilo prvo četrtletje 2006.

### Stopnje neodgovorov

Od začetne velikosti vzorca (2 504 enot) je bilo ustreznih 2 466 enot, v anketi pa je sodelovalo 1 771 oseb. To pomeni, da je stopnja odgovorov

## METHODOLOGICAL EXPLANATIONS

### Purpose of the statistical survey

Data shown in this publication are estimates obtained with the IKT-GOS survey, which is the annual survey about the usage of Information-Communication Technologies (ICT) and gives the information about computer and information literacy of the Slovenian population. The goal of the survey is to measure the usage of computers and other ICTs, how many people in Slovenia are Internet users and for what purposes they use the Internet. The data are an important source for conducting the policies in the field of information society in Slovenia and in the European Union.

The IKT-GOS survey was conducted in the frame of the Eurostat guidelines for the third time in 2006 by the Statistical Office of the Republic of Slovenia. Therefore, the data are internationally comparable. Harmonised surveys are conducted in all EU member states. The international data are available on <http://epp.eurostat.ec.eu.int>, Themes Science and Technology, Data.

### Observation units

The observation units are persons aged 10 to 74 and their households.

The selected persons should answer for themselves, but if they were absent, some other household members could answer instead of the selected persons, but in the name of the selected persons.

The inclusion of the individuals, younger than 16, was optional at the EU level and therefore depend on each country whether they include those individuals or not. At SORS we are aware of high ICT usage between young people and the exclusion of them would underestimate the ICT usage in Slovenia. Therefore already in 2005 we additionally included the individuals aged 10 to 15 in the survey. Beside that there is an interest of our data users that young people are included in the survey. Above all they are the holders of our Information Society. When comparing the EU with Slovenian data or the Slovenian data for 2004 with 2005 and 2006 (in 2004 the individuals aged 10 to 15 not included) the data for the individuals aged 16 to 74 have to be used. Special tables for these individuals are published in that publication for easy comparison.

### Sample size

The sample size was 2,504 persons who were at the time of data collection (01 April to 15 May 2006) aged 10 to 74 years.

### Sampling frame

The bases for the sampling frame were the frame of numeration areas and the Central Population Register (CRP).

### Methods of data collection

The data were collected in the field with a paper questionnaire. The reference period was the first quarter of the year.

### (Non)response rate

In the sample size (2,504 units) there were 2,466 eligible units and 1,771 persons took part in the survey. That means that the response rate was





dosegla 71,8 %, stopnja ustreznosti pa 98,5 %. Stopnja neodgovorov je znašala 28,2 %, od tega stopnja zavračanja 14,8 %.

### Uteževanje

Z uteževanjem smo izračunali nepristranske ocene in dosegli reprezentativnost vzorca za ciljno populacijo. Ker se podatki v anketi nanašajo na osebe in gospodinjstva, smo izračunali dve vrsti uteži:

- utež za osebe in
- utež za gospodinjstva.

Uteži, ki smo jih izračunali za osebe, smo razširili na populacijo oseb, starih od 10 do 74 let. 31. 12. 2005 je bilo v Sloveniji v tej starosti 1 690 251 prebivalcev.

Uteži, izračunane za gospodinjstva, smo razširili na populacijo gospodinjstev, ki so bila zajeta v popis leta 2002, in sicer gospodinjstev, v katerih je živela vsaj ena oseba, stara od 10 do 74 let. Takih gospodinjstev je bilo v Sloveniji ob omenjenem popisu 641 450.

### Natančnost ocen

Pri ocenah deležev so omejitve pri objavi določene glede na ocenjene standardne napake, in sicer so ocene s standardno napako:

manjšo od 0,05 ( $se \leq 0,05$ ) objavljene brez omejitve;

od 0,05 do 0,075 ( $0,05 < se \leq 0,075$ ) objavljene v enojnih oklepajih;

od 0,075 do 0,15 ( $0,075 < se \leq 0,15$ ) objavljene v dvojnih oklepajih;

večjo od 0,15 ( $se > 0,15$ ) nenatančne, zato niso objavljene, nadomeščene so s piko.

Pri oceni števila enot z določeno lastnostjo so meje za standardne napake pripadajočih deležev pomnožene s številom vseh enot v obravnavani podskupini.

Pri ostalih cenilkah so omejitve pri objavi določene glede na ocenjeni koeficient variacije in sicer so ocene s koeficientom variacije:

manjšim od 0,10 ( $CV \leq 0,10$ ) objavljene brez omejitve;

od 0,10 do 0,15 ( $0,10 < CV \leq 0,15$ ) objavljene v enojnih oklepajih;

od 0,15 do 0,30 ( $0,15 < CV \leq 0,30$ ) objavljene v dvojnih oklepajih;

večjim od 0,30 ( $CV > 0,30$ ) nenatančne, zato niso objavljene, nadomeščene so s piko.

Uporabnik ocen (podatkov), izračunanih na osnovi anketnih podatkov, naj bi upošteval, da so ocene, ki so objavljene brez omejitve, dovolj zanesljive, tiste v oklepajih, pa manj.

Seštevki se zaradi zaokroževanja včasih ne ujemajo.

### Objavljanje

Rezultati raziskovanja so objavljeni v publikaciji Statistične informacije. Informacijska družba. Uporaba informacijsko-komunikacijske tehnologije (IKT) v gospodinjstvih in po posameznikih.

Podatki za posameznike so objavljeni glede na posameznike, stare od 10 do 74 let in posebej glede na posameznike, stare od 16 do 74 let. Za

71.8% and the eligibility rate was 98.5%. The non-response rate was 28.2% and the refusal rate was 14.8%.

### Weighting

With weighting we calculated unbiased estimates and achieved the representation of the sample for the whole population. The data in the survey refer to persons and households, therefore we calculated two weights:

- weight for persons and
- household weight.

We extended the calculated weights for persons to the whole population of the persons aged 10 to 74. On 31 December 2005 there were 1,690,251 people aged 10 to 74 in Slovenia.

We extended the calculated household weights to the population of the households as stated in the 2002 population census, i.e. households with at least one person aged 10 to 74. There were 641,450 such households in Slovenia.

### Precision of estimates

For the estimations of proportions, the extent of the sampling error is quantified by standard error (SE). Estimates with standard error:

under 0.05 ( $se \leq 0.05$ ) are published without limitations;

between 0.05 and 0.075 ( $0.05 < se \leq 0.075$ ) are published in single parentheses;

between 0.075 and 0.15 ( $0.075 < se \leq 0.15$ ) are published in double parentheses;

over 0.15 ( $se > 0.15$ ) are unreliable and therefore not published, each one is substituted by a dot.

When estimating number of units with certain characteristics, limits for the standard errors for the corresponding proportions are multiplied with the number of all units in the analysed subgroup.

For other estimators (e.g. ratio estimators) the extent of the sampling error is quantified by coefficients of variation (CV). Estimates with standard error:

under 0.10 ( $CV \leq 0.10$ ) are published without limitations;

between 0.10 and 0.15 ( $0.10 < CV \leq 0.15$ ) are published in single parentheses;

between 0.15 and 0.30 ( $0.15 < CV \leq 0.30$ ) are published in double parentheses;

over 0.30 ( $CV > 0.30$ ) are unreliable and therefore not published, each one is substituted by a dot.

The users of the estimates (data), calculated on the basis of the survey data, should take into account that estimates published without limitations are sufficiently precise, while those in parentheses are less precise.

Totals are not always accurate due to rounding.

### Publishing

The results of the survey are published in the publication Rapid Reports. Information Society. Usage of information-communication technologies (ICT) in households and by individuals.

Data for individuals are published separately for persons aged 10-74 and for persons aged 16-74. For the latter the data are also published by





slednje objavlja podatke tudi Eurostat za vse članice EU. Tako so za primerjanje podatkov s podatki Eurostata ustrezne tabele za posameznike, stare od 16 do 74 let.

### Definicije in pojasnila

**ADSL** (angl. Asymmetric Digital Subscriber Line) - asimetrična digitalna naročniška linija je ena izmed xDSL tehnologij, ki omogoča asimetrični prenos podatkov. To pomeni, da je hitrost, s katero sprejemamo podatke z interneta, nekajkrat višja od hitrosti, s katero oddajamo podatke na internet. Tehnologija ADSL za prenos podatkov uporablja bakreno žico oz. parico.

**Blog** se najpogosteje opisuje kot spletni dnevnik. Izraz je angleški WEB + LOG = WEBLOG, BLOG. Blog je torej dnevnik, ki ga pišemo na internetu.

**Brezžična povezava** omogoča povezavo s spletom brez žice (radio-frekvenčna, infrardeča, mikrovalovna, satelitska povezava, wimax). Trenutno je najbolj pogosta brezžična povezava z internetom prek mobilnega telefona.

**Dlančnik ali ročni računalnik** (angl. Handheld computer) je računalnik z na dotik občutljivim zaslonom, pogosto barvnim. Večina dlančnikov nima tipkovnice, temveč za vnos podatkov poskrbijo na dotik občutljiv zaslon, virtualna tipkovnica na zaslonu ali razpoznavna črk, ki jih napišemo na določeno področje zaslona. Dlančnik omogoča poganjanje urejevalnika besedil, e-pošto, kalkulator, koledar, imenik, opomnik in vrsto iger.

**Digitalna televizija** omogoča prenos televizijskih in radijskih programov v digitalni obliki do naročnika. Tak prenos zagotavlja, da signali v neokrnjeni obliki pridejo do televizorja, s tem pa lahko gledalec uživa v enaki kvaliteti slike, kot jo ustvarjajo v televizijskih studiih.

**xDSL** (angl. Digital Subscriber Line) - digitalna naročniška linija zajema več različic, kot sta npr. ADSL, VDSL. Te tehnologije so zasnovane za povečanje pasovne širine običajnih bakrenih telefonskih žic, hitrost prenosa podatkov pa je odvisna od oddaljenosti doma ali podjetja od centrale podjetja, ki nudi storitev DSL. Linija DSL lahko prenaša podatke in glasovne signale, podatkovni del linije pa je nenehno povezan s centralo.

**E-kavarna** ali spletna kavarna (angl. internet café) je lokal, ki ob obisku nudi dostop do interneta in je ena izmed tako imenovanih javnih točk.

**E-trgovanje** je nakup ali prodaja izdelkov in storitev prek interneta.

**GPRS** (angl. General Packet Radio Service), znan tudi kot 2.5G, omogoča pošiljanje/prejemanje blokov podatkov z mobilnega telefona ali nanj. Omogoča stalno povezavo z internetom, uporabnikom pa se po navadi zaračuna cena glede na obseg prenesenih podatkov, in ne na čas povezave.

**IKT** (informacijsko-komunikacijska tehnologija) je programska in strojna oprema za komunikacijo s podatki (računalnik, fiksni, mobilni telefon, faks, internet ipd.).

**Internet** je svetovno omrežje povezanih računalnikov, ki se povezujejo po standardiziranem protokolu in omogočajo, da si uporabniki na različnih mestih izmenjujejo tekstualne in avdio-vizualne informacije.

**ISDN** (angl. Integrated Services Digital Network) - digitalno omrežje z integriranimi storitvami, ki omogoča hkraten prenos glasu, slike in podatkov do 128 Kbit/s.

**Javna točka** za dostop do interneta je najširša oznaka za katero koli informacijsko točko, ki omogoča dostop do interneta na javnem mestu. Take točke so na voljo v knjižnicah, mladinskih centrih, šolah, e-kavarnah in hotelih.

**P2P** (peer to peer) ali 'drug z drugim' je omrežje, kjer so podatki, informacije razdeljeni med večjim številom računalnikov in niso omejeni le

Eurostat for all EU member states. Thus for comparing our data with data collected by Eurostat one has to take into account tables for persons aged 16-74.

### Definitions and explanations

**ADSL** (Asymmetric Digital Subscriber Line) is one of the xDSL technologies, which enables asymmetrical transmission of data. That means the speed of downloading is much faster than the speed of uploading. The ADSL technology is using a copper line to send data.

**Blog** is an Internet diary. The expression is English: WEB + LOG = WEBLOG, BLOG. Blog is a diary written on the Internet.

**Wireless connection** is a connection with web without wire (radio-frequency, infrared, satellite, microwave connection, wimax). One of the most frequent uses of wireless connection is with a mobile phone.

**Handheld computer** is a computer with a screen, usually colored, sensitive for touch. Most of them don't have a type device. Touch sensitive screen or virtual type device on a screen serve for data entering. Handheld computer is less efficient as personal computer in a same price class, but can enable text program, e-mail, post, calculator, calendar, menu, reminder, and a lot of games.

**Digital television** enables transmission of the television and radio programs in a digital format. The transmission enables high quality signals and the television viewer can enjoy the quality of the picture like they are having it in the television studios.

**xDSL (Digital Subscriber Line)** is a technology that includes different variations of the principle, such as e.g. ADSL, VDSL. These technologies are designed to increase bandwidth available over standard copper telephone wires. Individual connections depend on destination of home or business from the company central office that offers DSL service. A DSL line can carry both data and voice signals and the data part of the line is continuously connected.

**Internet café** is a public place that offers access to the Internet. It is one of the public Internet points.

**E-commerce** means buying or selling of goods and services over the Internet.

**GPRS (General Packet Radio Service)** known as 2.5 G technology, which makes it possible to send/receive blocks of data from/to mobile phone. GPRS provides an "always-on" connection to the Internet and users are normally charged according to the volume of data transmitted rather than the time spent connected.

**ICT (Information and Communication Technology)** is software and hardware for data communications (computer, fax, Internet, fixed, mobile phone).

**Internet** is a worldwide network of computers, communicating on the standard Internet protocol and providing users with exchange of textual and audio-visual information.

**ISDN** (Integrated Services Digital Network) is a digital network that enables transmission of voice, picture and data at the same time (128 Kb/s).

**Public Internet point** is any information point that enables Internet access in a public place. Public Internet points are placed in libraries, youth centres, schools, cyber cafes and hotels.

**P2P** (peer to peer) is a network where data, information are distributed between multiple number of computers and are not limited on one central



na posamezen strežnik. Uporablja se za izmenjavo datotek, filmov in glasbe prek različnih programov (eMule, Kazaa, DC++).

**Požarni zid** je kombinacija strojne in programske opreme, ki ščiti podatke in računalnik pred škodljivimi vplivi internetnega omrežja.

**Set-top box** ali **TV-komunikator** je posebna naprava, ki omogoča, da televizijski sprejemnik postane terminal za dostop do interneta. Konvergenca televizije in interneta omogoča spremljanje številnih domačih in tujih televizijskih programov ter uporabo interneta prek običajnega televizijskega zaslona.

**Širokopasovne tehnologije** (angl. Broadband) oz. **povezave** omogočajo hiter prenos podatkov oz. filmov, igrice, video konferenc prek internetnega omrežja (na primer: ADSL, kabelska povezava, UMTS, optična povezava, VDSL, najeti vodi).

**UMTS** (angl. Universal Mobile Telecommunication System) – univerzalni mobilni telekomunikacijski sistem je poznan tudi kot 3G tehnologija, ki je bil ustvarjen kot naslednik GSM-a. Omogoča prenos slik, videa, velikega obsega podatkov in dostop do interneta.

**VDSL** (angl. very-high-bit-rate DSL) je ena izmed DSL tehnologij, omogoča večje hitrosti prenosa podatkov kot ADSL, vendar pa je bolj omejena z oddaljenostjo doma ali podjetja od centrale podjetja, ki nudi dostop do interneta.

**Mesečni neto dohodek na člana gospodinjstva** je izračunan iz skupnega mesečnega dohodka gospodinjstva: plač, pokojnin, dohodkov iz dejavnosti, lastnine, kmetijstva, nadomestil za brezposelnost, štipendij, otroških dodatkov ipd. Gospodinjstva, prikazana v tabelah, so po višini dohodka razdeljena na kvartile. Najrevnejša gospodinjstva so uvrščena v 1. kvartil, najpremožnejša pa v 4. kvartil.

Naselja, v katerih živijo osebe, prikazane v tabelah, se po tipu naseljenosti delijo na:

- **gosto naseljene** (te zajemajo lokalne skupnosti, ki imajo posamezno več kot 500 prebivalcev/km<sup>2</sup> ali skupaj vsaj 50.000 prebivalcev);
- **srednje gosto naseljene** (te zajemajo lokalne skupnosti, ki ne spadajo med gosto naseljene in ki imajo posamezno več kot 100 prebivalcev/km<sup>2</sup> ali skupaj vsaj 50.000 prebivalcev);
- **redko naseljene** (te zajemajo lokalne skupnosti, ki po gostoti naseljenosti ne spadajo ne v prvo ne v drugo skupino lokalnih skupnosti).

Izobrazba oseb, prikazanih v tabelah, je lahko:

- **nižja izobrazba** (tako izobrazbo imajo osebe brez šolske izobrazbe, osebe z nepopolno osnovno izobrazbo in osebe z osnovno izobrazbo),
- **srednja izobrazba** (tako izobrazbo imajo osebe z nižjo ali srednjo poklicno izobrazbo, osebe s srednjo strokovno izobrazbo in osebe s srednjo splošno izobrazbo),
- **visoka izobrazba** (tako izobrazbo imajo osebe z višjo strokovno izobrazbo, osebe z višješolsko izobrazbo, osebe z visoko strokovno in univerzitetno izobrazbo ter osebe s specialistično povisokošolsko izobrazbo, z magisterijem ali doktoratom).

**Sestavila / Prepared by:** Gregor Zupan in Andreja Kačič

Izdaja, založba in tisk Statistični urad Republike Slovenije, Ljubljana, Vožarski pot 12 - **Uporaba in objava podatkov dovoljena le z navedbo vira** - Odgovarja generalna direktorica mag. Irena Križman - Urednica zbirke Statistične informacije Marina Urbas - Urednica podzbirke Edita Glinšek - Slovensko besedilo jezikovno uredila Ivanka Zobec - Angleško besedilo jezikovno uredil Boris Panič - Naklada 80 izvodov - ISSN zbirke Statistične informacije 1408-192X - ISSN podzbirke Informacijska družba 1854-1259 - Informacije daje Informacijsko središče, tel.: (01) 241 51 04 - El. pošta: info.stat@gov.si - http://www.stat.si.

server. The network is used for sharing of files, movies and music using different programs (eMule, Kazaa, DC++).

**Firewall** is a combination of hardware and software that protects data and computers from harmful influences of Internet.

**Set-top box** or TV communicator is a device that enables a television set to become a user interface to the Internet. The convergence between television and Internet enables watching numerous domestic and foreign television programs and Internet usage through the usual television screen.

**Broadband** are technologies or connections which enable rapid transmission of data respectively films, games, video-conferences over a Internet network (for example: ADSL, cable connection, UMTS, optical connection, VDSL, leased lines).

**UMTS** (Universal Mobile Telecommunication System) is also known as 3G technology that was designed as a successor to GSM. It enables users to transmit images, video, high volume of data through wireless connection and access to the Internet.

**VDSL** (very-high-bit-rate DSL) is one of the DSL technologies. It enables fastest data transmission than ADSL, but more depends on destination of home or business from the company central office that offers DSL service.

**Monthly net income per household member** is calculated from the total monthly net income of the household: wages/salaries, pensions, income from activity, property, farming, unemployment benefits, scholarships, child benefit, etc. Regarding the amount of the household's income, the households are divided into quartiles. Households with the lowest incomes are included in the 1st quartile and households with the highest incomes are included in the 4th quartile.

Localities are divided by types into:

- **densely-populated area**, which includes the local areas, each of which has a density superior to 500 people per square kilometre, where the total population for the set is at least 50,000 people,
- **intermediate area**, which includes the local areas, not belonging to a densely-populated area, each of which has a density superior to 100 people per square kilometre, and with a total population for the set of at least 50,000 people,
- **thinly-populated area**, which includes the local areas belonging neither to a densely-populated nor to an intermediate area.

The education is divided into:

- **low education**, which includes persons without school education or incomplete basic educating and persons with primary education,
- **medium education**, which includes persons with lower or upper secondary vocational education, persons with upper secondary technical education and with upper secondary general education,
- **high education**, which includes persons with post-secondary vocational education, persons with professionally-oriented higher education, university education and persons with specialist post-graduate education, masters and doctoral studies.

Edited, published and printed by the Statistical Office of the Republic of Slovenia, Ljubljana, Vožarski pot 12 - **These data can be used provided the source is acknowledged** - Director-General Irena Križman - Rapid Reports editor Marina Urbas - Subject-matter editor Edita Glinšek - Slovene language editor Ivanka Zobec - English language editor Boris Panič - Total print run 80 copies - ISSN of Rapid Reports 1408-192X - ISSN of subcollection Information society 1854-1259 - Information is given by the Information Centre of the Statistical Office of the Republic of Slovenia, tel.: +386 1 241 51 04 - E-mail: info.stat@gov.si - http://www.stat.si.