1901
034

ZAVOD SR SLOVENIJE ZA STATISTIKO

REZULTATI RAZISKOVANJ

DRUŽBENA PREHRANA V 1979



167.4	151.0	140.9	134.2	129.4	125.7	122.9	120.6	118.7	117.2	115.8
167.4	151.0	141.0	134.2	129.4	125.7	122.9	120.6	118.7	117.2	115.9
167.4	151.0	141.0	134.3	129.4	125.7	122.9	120.6	118.7	117.2	115.9
167.5	151.1	141.0	134.3	129.4	125.8	122.9	120.6	118.8	117.2	115.9
167.5	151.1	141.1	134.3	129.4	125.8	122.9	120.6	118.8	117.2	115.9
167.6	151.2	141.1	134.3	129.5	125.8	122.9	120.7	118.8	117.2	115.9
167.7	151.2	141.1	134.3	129.5	125.8	123.0	120.7	118.8	117.2	115.9
167.7	151.2	141.2	134.4	129.5	125.8	123.0	120.7	118.8	117.2	115.9
167.8	151.3	141.2	134.4	129.5	125.9	123.0	120.7	118.8	117.3	115.9
167.8	151.3	141.2	134.4	129.5	125.9	123.0	120.7	118.8	117	.9
167.9	151.3	141.2	134.4	129.6	125.9	123.0	120.7	118.8		
167.9	151.4	141.3	134.5	129.6	125.9	123.0	120.7	118.9		
168.0										

št. 162 | LJUBLJANA, FEBRUAR 1980

REZULTATI RAZISKOVANJ

DRUŽBENA PREHRANA V 1979

NEVA MAHER, dipl. oec., samostojna svetovalka za statistiko osebnih dohodkov in produktivnost dela

št. 162

LJUBLJANA, FEBRUAR 1980

REZULTATI RAZISKOVANJ

1. Zaposleni v družbenem sektorju 1974,str.38
2. Letni pregled odkupa 1974,str.66
3. Letni pregled obrti 1974,str.38
4. Letni pregled cen 1974,str.31
5. Demografski rajoni SRS s historiatom razvoja teritorialnega območja z osnovnimi podatki iz popisov prebivalstva po osvoboditvi,str.129
6. Letni pregled industrije 1974,str.132
7. Študenti visokošolskih zavodov 1974–75,str.76
8. Anketa o zasebnih kmečkih gospodarstvih 1971–74,str.35
9. Direktorji v organizacijah združenega dela v gospodarski in družbeni dejavnosti 1975,str.33
10. Letni pregled komunalne dejavnosti 1973,str.30
11. Letni pregled kmetijstva 1974,str.44
12. Kulturno–umetniška in znanstvena dejavnost 1974,str.42
13. Letni pregled gradbeništva 1969,str.47
14. Osebni dohodki zaposlenih v družbenem sektorju 1974,str.54
15. Letni pregled gradbeništva 1970,str.49
16. Dohodki in izdatki organizacij združenega dela negospodarskih organizacij 1974,str.65
17. Letni pregled gradbeništva 1971,str.50
18. Letni pregled gradbeništva 1972,str.50
19. Letni pregled gradbeništva 1973,str.48
20. Družbeni produkt in narodni dohodek v letu 1974,str.48
21. Kulturno–umetniška in prosvetna dejavnost 1974/75,str.34
22. Seznam osnovnih in srednjih ter višjih in visokih šol na začetku šolskega leta 1975/76,str.118
23. Zaposleni v družbenem in zasebnem sektorju ter fluktuacija zaposlenih 1974/75,str.30
24. Vzgojnovarstveni zavodi v letu 1974/75 in socialni zavodi s seznamom poročevalskih enot v letu 1974,str.63
25. Sestava organov in dejavnosti skupščin občin v letu 1975,str.35
26. Investicije 1974, družbeni in zasebni sektor,str.48
27. Naravno gibanje prebivalstva SRS v letu 1973,str.84
28. Osebni dohodki po poklicih v letu 1974,str.68
29. Prebivalstvo SRS 1970–76,str.35
30. Osnovne šole na začetku šolskega leta 1975/76 po krajevnih skupnostih,str.41
31. Telesna kultura 1974,str.53
32. Letni pregled cen 1975,str.50
33. Letni pregled odkupa 1975,str.74
34. Periodični finančni računi 1974–1975,str.35
35. Letni pregled industrije 1975,str.141
36. Selitvena gibanja prebivalstva v SR Sloveniji 1971–1975,str.29
37. Osnovne in srednje šole na koncu šolskega leta 1974–1975 in začetku šolskega leta 1975–1976,str.89
38. Organizacije in skupnosti v gospodarstvu in negospodarstvu v SR Sloveniji,str.272
39. Kazenska sodna statistika 1975,str.142
40. Poraba reprodukcijskega materiala in prodaja po republikah v letu 1972,str.40
41. Letni pregled obrti 1975,str.41
42. Letni pregled kmetijstva 1975,str.43
43. Študenti visokošolskih zavodov 1975–76,str.71
44. Sestava in dejavnosti krajevnih skupnosti 1974–1975,str.89
45. Letni pregled gradbeništva 1974,str.70
46. Dohodki in izdatki organizacij združenega dela negospodarskih dejavnosti 1975,str.42
47. Osebni dohodki zaposlenih v družbenem sektorju 1975,str.59
48. Samoupravne interesne skupnosti 1975,str.32
49. Kulturno–umetniška in znanstvena dejavnost 1975,str.57
50. Industrijske organizacije in industrijski proizvodi 1975,str.198
51. Letni pregled gozdarstva 1975,str.38
52. Letni pregled prometa 1969,str.102
53. Letni pregled trgovine 1975,str.88
54. Letni pregled gostinstva 1972,str.53
55. Vzgojnovarstveni zavodi v šolskem letu 1975–1976,str.61
56. Letni pregled prometa 1970,str.101
57. Letni pregled prometa 1971,str.99
58. Osnovne šole na začetku šolskega leta 1976–77 po krajevnih skupnostih,str.41
59. Seznam šol s splošnimi podatki na začetku šolskega leta 1976–77,str.104
60. Kulturno–umetniška in prometna dejavnost 1975–76,str.34
61. Anketa o zasebnih kmečkih gospodinjstvih 1975,str.28
62. Telesna kultura, šport in rekreacija v letu 1975,str.53
63. Letni pregled prometa 1972,str.100
64. Letni pregled prometa 1973,str.104
65. Sestava in dejavnost krajevnih skupnosti 1975–1976,str.90
66. Družbena prehrana v letu 1976,str.100
67. Pregled sprememb v potrošnji po anketah v letu 1963, 1968 in 1973 v Sloveniji,str.100
68. Osnovne in srednje šole na začetku šolskega leta 1975–76 in začetku 1976–77,str.80
69. Zaposleni v družbenem sektorju 1974, str.44
70. Letni pregled prometa 1974,str.106
71. Družbeni produkt in narodni dohodek v letu 1975,str.48
72. Letni pregled prometa 1975,str.84
73. Investicije 1975 (družbeni in zasebni sektor),str.51
74. Letni pregled cen 1976,str.54
75. Naravno gibanje prebivalstva SR Slovenije 1974,str.100
76. Osebni dohodki delavcev v združenem delu 1976,str.65
77. Letni pregled industrije 1976,str.196
78. Letni pregled odkupa 1976,str.42
79. Osebni dohodki po poklicih 1976,str.77
80. Študenti 1976/77 in diplomanti 1976, str.78
81. Letni pregled prometa 1976,str.78
82. Kazensko sodna statistika 1976,str.123
83. Letni pregled gozdarstva 1976,str.40
84. Letni pregled trgovine 1976,str.84
85. Letni pregled kmetijstva 1976,str.44
86. Vzgojnovarstveni zavodi v šolskem letu 1976/77 in socialni zavodi v letu 1976 s seznamom poročevalskih enot,str.81
87. Popis učiteljev 1976,str.81
88. Kulturno–umetniška in znanstveno raziskovalna dejavnost 1976,str.46
89. Naravno gibanje prebivalstva SR Slovenije 1975,str.102
90. Anketa o zasebnih kmečkih gospodinjstvih 1976,str.34
91. Osnovne šole na začetku šolskega leta 1977/78 po krajevnih skupnostih,str.41
92. Družbeni proizvod in narodni dohodek v letu 1976,str.78
93. Seznam šol s splošnimi podatki za začetek šolskega leta 1977/78,str.113
94. Družbena prehrana 1977,str.41
95. Osebni dohodki po poklicih 1976,str.65
96. Osnovne in srednje šole na koncu šolskega leta 1976/77 in začetku 1977/78,str.75
97. Letni pregled gozdarstva 1977,str.40
98. Telesna vzgoja,šport in rekreacija v letu 1976,str.49
99. Kulturno–umetniška in prosvetna dejavnost 1975/76 in 1976/77,,str.51
100. Investicije 1976,str.66
101. Sestava in dejavnost krajevnih skupnosti 1976–1977,str.75
102. Osebni dohodki delavcev v združenem delu 1977,str.69
103. Letni pregled industrije 1977,str.175
104. Letni pregled cen 1977,str.60
105. Študenti 1977–1978 in diplomanti 1977,str.77
106. Letni pregled kmetijstva 1977,str.44
107. Letni pregled prometa 1977,str.77
108. Industrijske organizacije 1965–1976 in proizvodi 1976,str.212
109. Letni pregled gostinstva 1978,str.56
110. Samoupravne interesne skupnosti 1977,str.40
111. Popis zaposlenih delavcev 31.12.1976,str.74
112. Popis zaposlenih delavcev 31.12.1976 Zaposleni delavci v združenem delu SR Slovenije in v tujini ter po občinah SR Slovenije,str.43
113. Vzgojnovarstvene organizacije v šolskem letu 1977/78 s seznamom poročevalskih enot,str.81
114. Letni pregled trgovine 1977,str.85
115. Letni pregled odkupa 1977,str.68
116. Volitve 1978,str.79
117. Letni pregled obrti,str.36
118. Kazenska sodna statistika 1977,str.90
119. Desezonirane časovne vrste SR Slovenije,str.181
120. Kulturno–umetniška in znanstveno–raziskovalna dejavnost 1976–1977, str. 91
121. Družbeni proizvod in narodni dohodek v SR Sloveniji 1977,str.78
122. Naravno gibanje prebivalstva SR Slovenije 1976,str.90
123. Popis zaposlenih 31.12.1976,osebni dohodki delavcev v združenem delu po področjih dejavnosti v SRS,str.70
124. Družbena prehrana 1978,str.40
125. Popis zaposlenih delavcev 31.12.1976, osebni dohodki delavcev v združenem delu po občinah v SR Sloveniji, str.42
126. Letni pregled gostinstva 1974,str.55
127. Letni pregled gostinstva 1975,str.54
128. Rezultati popisa namestitvenih zmogljivosti v SR Sloveniji 31.avgusta 1977,str.50
129. Letni pregled turizma 1973–1976,str.325
130. Seznam šol s splošnimi podatki ob začetku šolskega leta 1978/79,str.115
131. Popis zaposlenih delavcev 31.12.1976. Zaposleni delavci v združenem delu v SR Sloveniji po skupinah poklicev in področjih dejavnosti,str.80
132. Prihodki in odhodki organizacij združenega dela negospodarskih dejavnosti 1976–1977,str.51
133. Letni pregled gradbeništva 1975,str.74
134. Letni pregled gradbeništva 1976,str.79
135. Telesna vzgoja, šport in športna rekreacija 1977
136. Kulturno–umetniška in prosvetna dejavnost 1977/78,str.32
137. Popis zaposlenih delavcev 31.12.1976. Osebni dohodki delavcev v združenem delu po skupinah poklicev in področjih dejavnosti v SR Sloveniji,str.67
138. Letni pregled gozdarstva 1978,str.38
139. Letni pregled gostinstva 1977,str.62
140. Osebni dohodki po poklicih v letu 1977, str.77
141. Anketa o zasebnih kmečkih gospodinjstvih 1977,str.32
142. Komunalne dejavnosti 1974,str.32
143. Letni pregled cen 1978,str.62
144. Osebni dohodki delavcev v združenem delu 1978,str.66
145. Letni pregled gradbeništva 1977,str.103
146. Letni pregled komunalne dejavnosti 1975,str.29
147. Investicije 1977,str.75
148. Izkoriščenost zmogljivosti v industriji 1976,str.43
149. Letni pregled komunalne dejavnosti 1976,str.31
150. Letni pregled industrije 1978,str.165
151. Zmogljivosti in uporaba opreme za avtomatsko obdelavo podatkov v letu 1976,str.49
152. Osnovne in srednje šole konec šolskega leta 1977/78 in ob začetku šolskega leta 1978/79,str.79
153. Letni pregled kmetijstva 1978,str.45
154. Anketa o številu živine 15.1.1976,str.64
155. Študenti 1978/79 in diplomanti 1978,str.102
156. Osnovne šole po krajevnih skupnostih ob začetku šolskega leta 1978/79,str.41
157. Delavci v združenem delu in samostojnem osebnem delu, pripravniki ter fluktuacija delavcev 1976–1978,str.32
158. Letni pregled trgovine 1978,str.84
159. Letni pregled odkupa 1978,str.64
160. Organizacije in skupnosti v gospodarstvu in negospodarstvu SR Slovenije, stanje 30.6.1979,str.879
161. Vzgojnovarstvene organizacije 1978/79 in socialni zavodi 1978 s seznamom poročevalskih enot,str.76

UVOD

„Rezultati raziskovanj" (RR) so temeljna edicija Zavoda SR Slovenije za statistiko, ki celovito prikazuje rezultate posameznega raziskovanja ali skupine sorodnih raziskovanj. V preteklosti so zvezki s takšno ali podobno vsebino izhajali pod različnimi imeni: „Statistična dokumentacija", „Statistično poročilo", „Interna publikacija", „Statistično gradivo" ter od 1976 naprej s sedanjim imenom, z zaporednim oštevilčenjem zvezkov. Vsak zvezek „RR" vsebuje najpomembnejša pojasnila, kratek komentar, tabelarne preglede in obrazce za statistična raziskovanja. Tako dobijo uporabniki čim bolj zaokroženo podobo o rezultatih in raziskovanju samem.

V tem zvezku „RR" so zbrani podatki o organiziranosti družbene prehrane delavcev v organizacijah združenega dela in skupnostih v SR Sloveniji v letu 1979. Statistično raziskovanje o družbeni prehrani izvede Zavod SR Slovenije za statistiko vsako leto na tipičen dan v tednu sredi maja. Rezultati statističnega raziskovanja o družbeni prehrani so bili prvič objavljeni za leto 1976. Način objavljanja podatkov za naslednja leta se ni spremenil, tako da pomenijo objave v tem zvezku „RR" vsebinsko nadaljevanje prejšnjih objav s tega področja.

Med statističnimi publikacijami, v katerih Zavod SR Slovenije za statistiko po zaključku osnovne obdelave posreduje uporabnikom rezultate statističnih raziskovanj, so „RR" s podrobnim prikazom podatkov za uporabnike najbolj izčrpen vir informacij s posameznih področij statistike.

Ljubljana, februar 1980

Direktor
Franta Komel

STATISTIČNA ZNAMENJA

–	ni pojava
...	ni podatka
0	podatek je manjši od 0,5 dane merske enote
0,0	podatek je manjši od 0,05 dane merske enote
Ø	poprečje
1)	označba za opombo pod tabelo ali pod črto
( )	začasen (nepopoln), nezadostno preverjen ali ocenjen podatek
X	spremenjena kvaliteta
*	popravljen podatek
↑←	zajeto s podatkom v smeri puščice

VSEBINA

Stran

METODOLOŠKA POJASNILA 7

KOMENTAR 7

I. ORGANIZIRANOST DRUŽBENE PREHRANE PO PODROČJIH IN PANOGAH DEJAVNOSTI V 1979 10

I– 1. Število izdanih malic, drugih obrokov in vrednostnih bonov 10
I– 2. Stevilo izdanih malic po izmenah in vrstah 12
I– 3. Struktura izdanih malic po izmenah in vrstah 14
I– 4. Prisotni delavci po načinu organiziranja prehrane 16
I– 5. Struktura prisotnih delavcev po načinu organiziranja prehrane 18
I– 6. Prisotni delavci po načinu organiziranja prehrane v dopoldanski izmeni 20
I– 7. Prisotni delavci po načinu organiziranja prehrane v popoldanski izmeni 22
I– 8. Prisotni delavci po načinu organiziranja prehrane v nočni izmeni 24
I– 9. Število izdanih malic in deleži prisotnih delavcev z zagotovljeno prehrano 26
I–10. Število izdanih malic in deleži prisotnih delavcev z zagotovljeno prehrano v dopoldanski izmeni 28
I–11. Število izdanih malic in deleži prisotnih delavcev z zagotovljeno prehrano v popoldanski izmeni 30
I–12. Število izdanih malic in deleži prisotnih delavcev z zagotovljeno prehrano v nočni izmeni 32
I–13. Organizacijska oblika obrata družbene prehrane 34

II. ORGANIZIRANOST DRUŽBENE PREHRANE PO OBČINAH SR SLOVENIJE V 1979 36

II–1. Prisotni delavci po načinu organiziranja prehrane - po občinah SR Slovenije 36
II–2. Število izdanih malic po izmenah in vrstah - po občinah SR Slovenije 37
II–3. Število izdanic malic in deleži prisotnih delavcev z zagotovljeno prehrano - po občinah SR Slovenije 38

METODOLOŠKA POJASNILA

VIRI PODATKOV

Podatki v tej publikaciji so rezultat republiškega statističnega raziskovanja o družbeni prehrani na značilni dan v tednu od 14. do 19. maja 1979. Zbrani so na osnovi obrazcev RAD -DPR.

NAMEN RAZISKOVANJA

Namen tega raziskovanja je spremljanje uresničevanja določil sindikalne liste ter prikazovanje podatkov o načinu organiziranja in vrsti družbene prehrane v organizacijah združenega dela in skupnostih.

ZAJETJE

Z raziskavo so zajete vse temeljne organizacije združenega dela in skupnosti v gospodarstvu in negospodarstvu, poleg njih pa še enote v sestavi, v katerih se način organiziranja prehrane razlikuje od načina v temeljni organizaciji združenega dela oziroma skupnosti.

PRIKAZOVANJE PODATKOV

Podatki o družbeni prehrani so prikazani po dejavnostih organizacij združenega dela oziroma skupnosti, ki imajo organizirano družbeno prehrano, in po občinah.

METODOLOŠKA POJASNILA

Namesto kategorije "zaposleni delavci" smo že v letu 1977 uvedli termin "prisotni na delu". Vzrok zamenjave je v tem, ker kategorija "delavci" ne zajema vseh, ki so upravičeni do malice. Po sindikalni listi imajo namreč pravico do regresa za prehrane oz. do malice poleg delavcev tudi učenci poklicnih šol, študentje in dijaki na praksi ter drugi, ki združujejo delo in sredstva na osnovi pogodbe o delu. Niso pa upravičeni do tega za tiste dneve, ko niso na delu (v času rednega in bolniškega dopusta, službenega potovanja in prostih dni).

Tako smo s terminom "prisotni na delu tipičnega dne v tednu" zajeli vse delavce, ki so upravičeni do malice, hkrati pa izločili tiste, ki zaradi odsotnosti z dela malice oz. vrednostnih bonov za nakup živil v trgovini ne prejemajo.

Tak pristop nam omogoča realno prikazovanje dejanskega stanja na področju družbene prehrane v organizacijah združenega dela in skupnostih. Poleg podatkov o prisotnih delavcih po izmenah in načinih organiziranja prehrane smo v letih 1978 in 1979 s poročilom RAD--DPR zbrali skupno število delavcev na značilni dan v temeljnih organizacijah združenega dela in skupnostih. Tako zbrani podatki o delavcih se zaradi različne metodologije zajetja, v celoti in po dejavnostih, razlikujejo od podatkov o delavcih, zbranih z raziskavo RAD--1, ki smo jih uporabljali v letih 1976 in 1977.

Od leta 1976 dalje, ko je bila raziskava o družbeni prehrani prvič izvedena, stalno dopolnjujemo metodologijo zajetja poročevalskih enot. Ker smo v letih 1977, 1978 in 1979 zajeli tudi vse več manjših poročevalskih enot, ki pa imajo praviloma slabše organizirano prehrano, se delež delavcev oziroma delež prisotnih na delu z organizirano prehrano po letih niža. Torej ne gre za dejansko zmanjševanje deleža prisotnih z organizirano prehrano, ampak je to zmanjševanje posledica metodoloških sprememb v raziskavah za posamezna leta.

Da bi omogočili vsaj delno primerjavo z lanskoletnimi rezultati raziskave, prikazujemo v tabeli 1. tudi oceno števila delavcev, ki imajo možnost prehranjevanja med delom.

Organizirano in zagotovljeno prehrano med delom predstavljajo po določilih sindikalne liste le malice, medtem ko zajtrkov, kosil in večerij kot tudi vrednostnih bonov za nakup živil ne štejemo k organizirani prehrani.

Zajtrke, kosila in večerje pripravljajo v tistih obratih družbene prehrane, ki nimajo polno izkoriščenih zmogljivosti. Ti obroki so pogosto namenjeni tudi članom družin delavcev.

Prehrana je lahko organizirana v lastnem tozdu, v ozdu ali pa v drugem tozdu v okviru ozda. Torej gre v teh primerih za organiziranje obrata družbene prehrane v okviru organizacije združenega dela. Mnoge organizacije združenega dela pa rešujejo problem prehranjevanja svojih delavcev z dogovori oz. pogodbami z gostinskimi obrati ali pa organizirajo prehrano za svoje delavce pri tozdu izven ozda, ki ima svoj obrat družbene prehrane. Tega načina se poslužujejo ozdi z majhnim številom delavcev, v katerih je organiziranje lastnega obrata družbene prehrane povezano z velikimi stroški.

Organizacijska oblika obrata družbene prehrane je lahko trajna: centralna, lastna in razdelilna kuhinja.

V lastni in centralni kuhinji pripravljajo obroke v celoti samostojno, razlika med njimi je le v tem, da je pri lastni kuhinji možen le notranji transport hrane, medtem ko je pri centralni kuhinji vključen tudi zunanji transport. Razdelilna kuhinja pa pripravlja le hladne malice in tople napitke ter razdeljuje drugje pripravljene jedi.

Doslej objavljeno gradivo: Rezultati raziskovanj št. 66: Družbena prehrana 1976; Rezultati raziskovanj št. 94: Družbena prehrana v letu 1977; Rezultati raziskovanj št. 124: Družbena prehrana v letu 1978.

KOMENTAR

V SR Sloveniji je bila v letu 1979 organizirana družbena prehrana za večino delavcev v temeljnih organizacijah združenega dela in skupnostih. Prehrana je bila tako organizirana za 539 522 od 707 700 prisotnih delavcev oz. za 76,2 % vseh delavcev, kar predstavlja 3/4 vseh prisotnih na značilni dan. Vendar vsi delavci, ki jim je omogočen obrok hrane med delom, ne malicajo. Vzrok temu je po eni strani dietna prehrana, ki je zaradi različnih vrst diet ter majhnega števila takšnih obrokov v obratih družbene prehrane ne pripravljajo, po drugi strani pa je včasih hrana neustrezna in slabe kakovosti, pa tudi cena (predvsem, kadar gre za pogodbe z gostinskim

obratom) je precej visoka. Zato kljub temu, da je malica omogočena 76,2 % delavcem prisotnim na delu, jo dejansko prejema le 69,4 % prisotnih delavcev.

SLIKA 1. Deleži prisotnih delavcev, ki imajo organizirano družbeno prehrano, v 1979

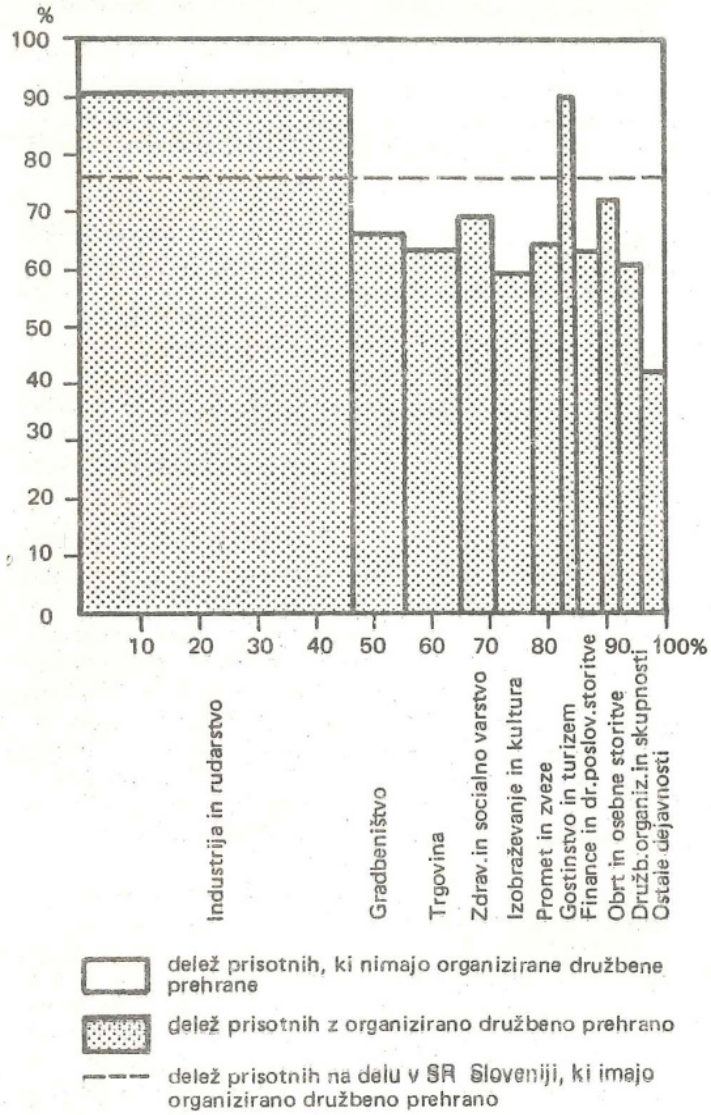

V gospodarskih organizacijah omogočajo prehrano med delom 78,7 %, v negospodarstvu pa le 63,0 % prisotnih delavcev. Dejanska malica v obratih družbene prehrane 72,3 % prisotnih delavcev iz gospodarskih in 54,0 % prisotnih delavcev iz negospodarskih dejavnosti. Najvišji delež organizirane družbene prehrane imajo delavci, zaposleni v dejavnosti industrije in rudarstva (91,3 %) ter v gostinstvu in turizmu (91,0 %). Dobro organiziranost prehrane v industrijskih in rudarskih organizacijah zahteva sama narava dela (težki delovni pogoji, težko fizično delo), medtem ko je visoka stopnja organiziranosti prehrane v gostinstvu in turizmu razumljiva, saj je priprava hrane ena njihovih osnovnih dejavnosti. Slabo je prehranjevanje delavcev med delovnim časom organizirano na področju gozdarstva (33,2 %), kar je verjetno posledica teritorialne razporeditve ter velikega števila relativno manjših organizacijskih enot. Te pa imajo praviloma slabše organizirano prehrano.

Primerjava podatkov po delovnih izmenah kaže, da je največji delež prisotnih delavcev z zagotovljeno prehrano v skupnem številu prisotnih delavcih popoldanske izmene (86,2 %), manjši pri delavcih nočne izmene (82,7 %), na zadnjem mestu pa so delavci dopoldanske izmene (74,2 %). Pri tem moramo upoštevati, da je v dopoldanski izmeni velik delež delavcev zaposlenih v negospodarstvu (7 krat več kot v popoldanski izmeni), ki imajo slabše organizirano prehrano (le 63,2 %).

SLIKA 2. Deleži toplih malic, izdanih delavcem po dejavnosti v SR Sloveniji v 1979

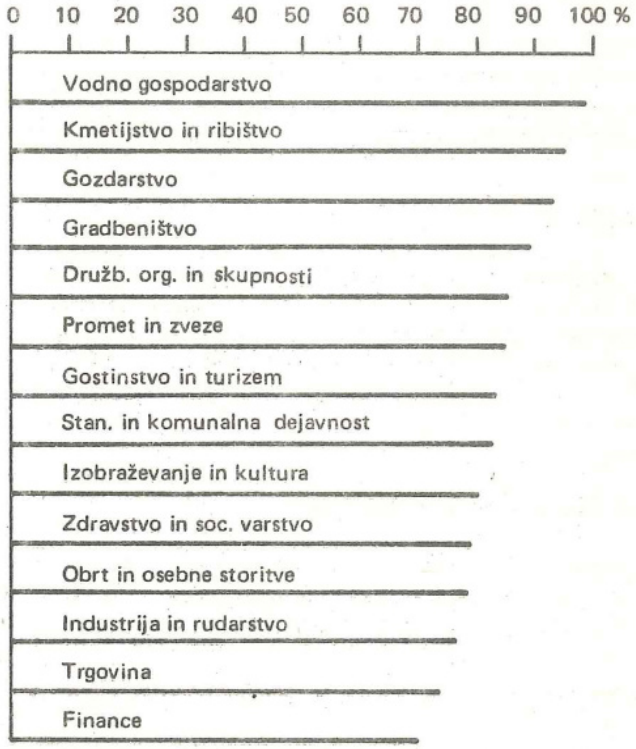

Večina delavcev, prisotnih na značilni dan, ima organizirano prehrano v okviru lastnega tozda (25,4 %). V okviru ozda ima organizirano prehrano 19,9 % prisotnih delavcev, po pogodbi z gostinskim obratom 15,7 %, v drugem tozdu v okviru ozda pa 2,5 % delavcev, prisotnih na značilni dan.

Vrednostne bone za nakup živil v trgovini je v maju 1979 prejelo 158 079 delavcev oz. 22,3 % vseh prisotnih značilnega dne. Torej le 1,43 % oz. 10 099 delavcev ni imelo niti organizirane prehrane niti niso prejemali nadomestil v obliki vrednostnih bonov.

Obroki med delovnim časom naj bi bili predvsem topli obroki. Rezultati raziskave so pokazali, da tople malice predstavljajo 79,1 % (manj kot lani, ko je bil delež 80,8 %, a več kot leta 1977 -- delež 78,6 %). Med vrstami malic so na prvem mestu tople dopoldanske malice z 81,0 %, medtem ko je delež toplih nočnih malic zelo nizek — 36,0 %. V nekaterih dejavnostih je stanje družbene prehrane kritično: premogovništvo ima še vedno skoraj v celoti organizirano le hladno malico.

Slika 1. prikazuje deleže prisotnih delavcev, ki imajo organizirano prehrano, po dejavnostih združenega dela v letu 1979. V industriji in rudarstvu je v primerjavi s celotnim združenim delom 54,6 % delavcev z zagotovljeno prehrano, kar pomeni, da ima 91,3 % od skupnega števila vseh delavcev v industriji in rudarstvu

zagotovljeno prehrano. Podatki za sliko 1. so prikazani v tabeli 1. in sicer v drugi koloni (ocenjeni delavci z zagotovljeno prehrano, (ki so v sliki 1. vrisani na abcisno os) in v četrti koloni (delež delavcev z zagotovljeno prehrano v skupnem številu delavcev, ki so vrisani na ordinati). Druga kolona predstavlja oceno; kljub izračunu predhodnega koeficienta na šest decimalk, prihaja do razlik zaradi zaokroževanja v skupnih vsotah (za gospodarstvo kot vsoto zaokroženih številk velja 502 677 in za negospodarstvo 73 107).

Tabela 1. Število izdanih malic in ocenjeno število delavcev z zagotovljeno prehrano v 1979

	Zaposleni delavci	Ocenjeni delavci z zagotovljeno prehrano	Število izdanih malic	Delež delavcev z zagotovljeno prehrano v skupnem številu delavcev (%)	Delež delavcev, ki malicajo (%)	
					od vseh delavcev	od delavcev, ki jim je malica zagotovljena
SR SLOVENIJA	**752 751**	**573 867**	**491 266**	**76,2**	**65,3**	**85,6**
GOSPODARSTVO	**636 848**	**501 016**	**431 742**	**78,7**	**67,8**	**86,2**
Industrija in rudarstvo	344 484	314 370	269 634	91,3	78,3	85,8
Kmetijstvo in ribištvo	11 813	6 705	5 889	56,8	49,9	87,8
Gozdarstvo	7 998	2 651	2 435	33,2	30,4	91,9
Vodno gospodarstvo	1 747	342	328	19,6	18,8	95,9
Gradbeništvo	74 095	48 775	40 964	65,8	55,3	84,0
Promet in zveze	38 732	24 890	20 026	64,3	51,7	80,5
Trgovina	74 248	46 872	42 052	63,1	56,6	89,7
Gostinstvo in turizem	21 098	19 204	16 635	91,0	78,8	86,6
Obrt in osebne storitve	23 581	17 011	15 192	72,1	64,4	89,3
Stanovanjska in komunalna dejavnost	10 452	3 693	3 313	35,3	31,7	89,7
Finance in druge poslovne storitve	28 600	18 164	15 274	63,5	53,4	84,1
NEGOSPODARSTVO	**115 903**	**73 048**	**59 524**	**63,0**	**51,4**	**81,4**
Izobraževanje in kultura	46 710	27 748	22 547	59,4	48,3	81,3
Zdravstvo in socialno varstvo	41 913	28 798	23 018	68,7	54,9	79,9
Družbene organizacije in skupnosti	27 280	16 561	13 959	60,7	51,2	84,3

I. ORGANIZIRANOST DRUŽBENE PREHRANE PO PODROČJIH IN PANOGAH DEJAVNOSTI

I.–1. Število izdanih malic, drugih obrokov in vrednostnih bonov

	Malice	Drugi obroki			Štev. delavcev, ki prejema vrednostne bone za živila
		zajtrki	kosila	večerje	
SR SLOVENIJA	**491 266**	**12 227**	**33 585**	**10 090**	**158 079**
GOSPODARSTVO	**431 742**	**10 758**	**23 025**	**9 317**	**118 124**
Industrija in rudarstvo	**269 634**	**4 090**	**5 673**	**1 252**	**25 172**
Elektrogospodarstvo	4 495	209	427	54	1 805
Pridobivanje premoga	6 738	38	493	369	177
Proizv.naftnih derivatov	321	–	–	–	138
Črna metalurgija	9 065	90	188	150	176
Pridobivanje rud barv.kovin	464	–	–	–	–
Proizv.barvastih kovin	1 294	–	13	–	31
Predelava barvastih kovin	2 557	–	–	–	30
Proizvodnja nekov.rudnin	403	8	10	8	438
Predelava nekov.rudnin	6 774	–	275	85	288
Predelava kovin	29 787	75	346	109	2 157
Strojegradnja	14 918	202	464	153	1 196
Proizv.prometnih sredstev	20 761	6	126	8	1 031
Ladjedelništvo	281	–	55	–	36
Proizv.elektr.stroj.,apar.	34 493	83	381	–	3 408
Proizv.baz.kem.izdelkov	3 445	–	68	4	116
Predelava kem.izdelkov	12 508	5	487	–	1 078
Proizvodnja kamna in peska	500	3	47	11	171
Proizv.gradb.mat.	6 428	223	296	121	1 196
Proizv.žag.lesa in plošč	5 999	–	132	46	369
Proizv.konč.les.izd.	21 470	224	545	115	1 241
Proizv.in predel.papirja	7 233	82	164	–	424
Proizv.preje in tkanin	18 032	57	167	13	287
Proizv.konč.tekst.izd.	25 072	1 218	347	–	1 647
Proizv.usnja in krzna	3 838	–	262	6	122
Proizv.obutve in galant.	7 676	–	197	–	958
Predelava kavčuka	4 228	–	7	–	168
Proizv.živil.proizvodov	10 465	1 567	42	–	4 681
Proizvodnja pijač	2 993	–	44	–	405
Proizvodnja krmil	252	–	–	–	112
Proizv.in pred.tobaka	374	–	24	–	72
Grafična dejavnost	4 418	–	25	–	857
Proizv.raznovrstnih izd.	2 352	–	41	–	357
Kmetijstvo in ribištvo	**5 889**	**185**	**455**	**455**	**4 629**
Kmetijska proizvodnja	5 664	185	455	455	3 847
Kmetijske storitve	181	–	–	–	727
Ribištvo	44	–	–	–	55
Gozdarstvo	**2 435**	**373**	**254**	**385**	**5 042**
Vodno gospodarstvo	**328**	–	–	–	**1 346**
Gradbeništvo	**40 964**	**3 826**	**10 598**	**5 822**	**22 511**
Visoke gradnje	25 355	2 182	6 887	4 356	7 209
Nizke gradnje in hidrogr.	9 365	1 566	3 614	1 428	5 737
Instal.in zaklj.dela	6 244	78	97	38	9 565
Promet in zveze	**20 026**	**476**	**294**	**3**	**10 601**
Železniški promet	7 831	–	69	–	2 805
Pomorski promet	145		140	–	6

I.–1. Število izdanih malic, drugih obrokov in vrednostnih bonov (nadaljevanje)

	Malice	Drugi obroki			Štev. delavcev, ki prejema vrednostne bone za živila
		zajtrki	kosila	večerje	
Zračni promet	426	–	–	–	313
Cestni promet	5 987	10	67	3	4 636
Mestni promet	32	–	–	–	802
Cevovodni transport	96	–	–	–	–
Prekladalne storitve	2 597	433	18	–	15
PTT storitve	2 912	33	..	–	2 024
Trgovina	**42 052**	**219**	**657**	**85**	**25 377**
Trgovina na drobno	19 375	76	413	85	14 756
Trgovina na debelo	18 769	143	209	–	8 221
Zunanja trgovina	3 908	–	35	–	2 400
Gostinstvo in turizem	**16 635**	**623**	**2 480**	**1 253**	**1 739**
Gostinstvo	16 007	623	2 413	1 241	1 586
Turistično posredovanje	628	–	67	12	153
Obrt in osebne storitve	**15 192**	**33**	**153**	**22**	**5 822**
Obrtne storitve, popravila	14 598	33	153	22	4 947
Osebne storitve	594	–	·	–	875
Stanovanj.komunal.dejav.	**3 313**	-	**26**	-	**6 375**
Urejanje naselja in prost.	540	–	–	–	487
Stanovanjska dejavnost	522	–	–	–	439
Komunalne dejavnosti	2 251	–	26	–	5 449
Finance idr.posl.stor.	**15 274**	**933**	**2 435**	**50**	**9 510**
Bančništvo	5 744	860	1 962	–	1 349
Zavarovanje posesti, oseb	458	–	–	–	1 628
Storitve na podr.prometa	1 167	54	298	23	2 665
Projekt.idr.dejav.	2 699	–	103	5	2 744
Geološko raziskovanje	1 965	–	–	–	154
Raziskoval.-razvojno delo	1 239	19	59	22	491
Poslovne storitve	2 002	–	13	–	479
NEGOSPODARSTVO	**59 524**	**1 469**	**10 560**	**773**	**39 955**
Izobraževanje in kultura	**22 547**	**138**	**5 602**	**85**	**18 172**
Izobraževanje	15 406	111	5 261	85	11 495
Znan.razisk.dejav.	2 576	–	106	–	2 394
Kultura, umetnost,inform.	4 533	27	235	–	4 206
Telesna kultura in šport	32	–	–	–	77
Zdravstvo in soc.varstvo	**23 018**	**1 149**	**4 314**	**633**	**12 222**
Zdravstvena zaščita	13 742	690	1 889	405	10 796
Socialno varstvo	9 276	459	2 425	228	1 426
Družb.organiz.in skup.	**13 959**	**182**	**644**	**55**	**9 561**
Skupščine, organi	11 282	179	580	55	7 364
Samoupr.inter.skupnosti	2 458	3	33	–	1 939
Združenje ozdov	219	–	31	–	256
Družb.-pol.organiz.	–	–	–	–	2

I.–2. Število izdanih malic po izmenah in vrstah

	Skupaj	Dopoldanske		Popoldanske		Nočne	
		tople	hladne	tople	hladne	tople	hladne
SR SLOVENIJA	**491 266**	**318 485**	**74 709**	**65 146**	**19 472**	**4 838**	**8 616**
GOSPODARSTVO	**431 742**	**275 198**	**65 810**	**60 138**	**17 968**	**4 716**	**7 912**
Industrija in rudarstvo	**269 634**	**156 537**	**41 674**	**47 300**	**13 124**	**3 869**	**7 130**
Elektrogospodarstvo	4 495	2 958	995	277	58	71	136
Pridobivanje premoga	6 738	1 163	2 422	185	1 557	44	1 367
Proizv.naftnih derivatov	321	228	–	44	–	–	49
Črna metalurgija	9 065	2 607	3 195	744	1 228	338	953
Pridob.rud barv.kovin	464	55	316	8	48	–	37
Proizv.barvastih kovin	1 294	385	479	137	94	101	98
Predelava barvastih kovin	2 557	1 378	539	361	55	121	103
Proizvodnja nekov.rudnin	403	253	15	62	29	–	44
Predelava nekov. rudnin	6 774	3 602	1 051	1 063	459	152	447
Predelava kovin	29 787	18 529	3 697	5 521	1 151	531	358
Strojegradnja	14 918	10 085	2 510	1 641	594	30	58
Proizv.prometnih sredstev	20 761	10 245	5 669	2 814	1 846	73	114
Ladjedelništvo	281	258	–	15	–	8	–
Proizv.elektr.stroj.,apar.	34 493	19 949	7 696	5 244	1 245	200	159
Proizv.baz.kem.izdelkov	3 445	1 983	504	517	161	67	213
Predelava kem.izdelkov	12 508	8 271	1 466	1 781	472	200	318
Proizvodnja kamna in peska	500	437	38	–	21	–	4
Proizv.gradb.mat.	6 428	4 198	716	1 139	139	120	116
Proizv.žag.lesa in plošč	5 999	3 719	322	1 611	72	178	97
Proizv.konč.les.izd.	21 470	14 583	1 162	5 206	284	105	130
Proizv.in predel.papirja	7 233	3 121	1 598	1 225	658	139	492
Proizv.preje in tkanin	18 032	8 851	2 390	3 927	921	889	1 054
Proizv.konč.tekst.izd.	25 072	14 915	1 588	7 476	868	163	62
Proizv.usnja in krzna	3 838	2 506	363	662	99	125	83
Proizv.obutve in galant.	7 676	4 943	8 98	1 538	288	2	7
Predelava kavčuka	4 228	2 616	179	900	75	1	457
Proizv.živil.proizvodov	10 465	8 056	377	1 604	218	120	90
Proizvodnja pijač	2 993	2 321	77	435	69	59	32
Proizvodnja krmil	252	196	11	41	–	–	4
Proizv.in pred.tobaka	374	231	4	136	3	–	–
Grafična dejavnost	4 418	2 397	836	736	378	29	42
Proizv.raznovrstnih izd.	2 352	1 498	561	250	34	3	6
Kmetijstvo in ribištvo	**5 889**	**5 528**	**221**	**88**	**38**	**–**	**14**
Kmetijska proizvodnja	5 664	5 319	205	88	38	–	14
Kmetijske storitve	181	165	16	–	–	–	–
Ribištvo	44	44	–	–	–	–	–
Gozdarstvo	**2 435**	**2 201**	**153**	**69**	**12**	**–**	**–**
Vodno gospodarstvo	**328**	**324**	**4**	**–**	**–**	**–**	**–**
Gradbeništvo	**40 964**	**35 951**	**4 318**	**550**	**61**	**57**	**27**
Visoke gradnje	25 355	22 828	2 092	383	18	20	14
Nizke gradnje in hidrog.	9 365	8 019	1 238	75	3	20	10
Instal.in zaklj.dela	6 244	5 104	988	92	40	17	3
Promet in zveze	**20 026**	**14 014**	**2 106**	**2 711**	**649**	**300**	**246**
Železniški promet	7 831	5 119	895	1 228	267	194	128
Pomorski promet	145	120	25	–	–	–	–

I.–2. Število izdanih malic po izmenah in vrstah (nadaljevanje)

	Skupaj	Dopoldanske		Popoldanske		Nočne	
		tople	hladne	tople	hladne	tople	hladne
Zračni promet	426	276	43	47	23	–	37
Cestni promet	5 987	4 656	597	569	142	11	12
Mestni promet	32	32	–	–	–	–	–
Cevovodni transport	96	81	15	–	–	–	–
Prekladalne storitve	2 597	1 653	313	447	122	58	4
PTT storitve	2 912	2 077	218	420	95	37	65
Trgovina	**42 052**	**27 645**	**8 267**	**3 446**	**2 605**	**66**	**23**
Trgovina na drobno	19 375	10 616	3 580	2 876	2 283	6	14
Trgovina na debelo	18 769	14 091	3 877	485	310	–	6
Zunanja trgovina	3 908	2 938	810	85	12	60	4
Gostinstvo in turizem	**16 635**	**9 667**	**1 991**	**4 130**	**532**	**122**	**193**
Gostinstvo	16 007	9 324	1 827	4 036	505	122	193
Turistično posredovanje	628	343	164	94	27	–	–
Obrt in osebne storitve	**15 192**	**10 717**	**2 702**	**1 073**	**381**	**196**	**123**
Obrtne storitve, popravila	14 598	10 324	2 644	954	357	196	123
Osebne storitve	594	393	58	119	24	–	–
Stanovanj,komunal.dejav.	**3 313**	**2 565**	**513**	**172**	**19**	**32**	**12**
Urejanje naselja in prost.	540	516	18	6	–	–	–
Stanovanjska dejavnost	522	412	110	–	–	–	–
Komunalne dejavnosti	2 251	1 637	385	166	19	32	12
Finance idr.posl.stor.	**15 274**	**10 049**	**3 861**	**599**	**547**	**74**	**144**
Bančništvo	5 744	3 731	1 314	314	383	–	2
Zavarovanje posesti, oseb	458	203	17	–	–	14	134
Storitve na podr.prometa	1 167	892	160	85	25	–	5
Projekt.idr.dejav.	2 699	1 797	886	16	–	–	–
Geološko raziskovanje	1 965	1 795	170	–	–	–	–
Raziskoval.-razvojno delo	1 239	626	592	19	2	–	–
Poslovne storitve	2 002	915	722	165	137	60	3
NEGOSPODARSTVO	**59 524**	**43 287**	**8 899**	**5 008**	**1 504**	**122**	**704**
Izobraževanje in kultura	**22 547**	**15 950**	**3 777**	**2 159**	**535**	**4**	**122**
Izobraževanje	15 406	11 148	2 038	1 746	395	4	75
Znan.razisk.dejav.	2 576	1 745	727	53	17	–	34
Kultura, umetnost, inform.	4 533	3 029	1 012	360	119	–	13
Telesna kultura in šport	32	28	–	–	4	–	–
Zdravstvo in soc. varstvo	**23 018**	**15 658**	**3 237**	**2 572**	**877**	**117**	**557**
Zdravstvena zaščita	13 742	8 170	2 700	1 565	743	66	498
Socialno varstvo	9 276	7 488	537	1 007	134	51	59
Družb.organiz.in skup.	**13 959**	**11 679**	**1 885**	**277**	**92**	**1**	**25**
Skupščine, organi	11 282	9 553	1 386	259	74	–	10
Samoupr.inter.skupnosti	2 458	1 937	469	18	18	1	15
Združenje ozsov	219	189	30	–	–	–	–

I.–3. Struktura izdanih malic po izmenah in vrstah

%

	Dopoldanske			Popoldanske			Nočne		
	skupaj	tople	hladne	skupaj	tople	hladne	skupaj	tople	hladne
SR SLOVENIJA	**100**	**81,0**	**19,0**	**100**	**77,0**	**23,0**	**100**	**36,0**	**64,0**
GOSPODARSTVO	**100**	**80,7**	**13,3**	**100**	**77,0**	**23,0**	**100**	**37,4**	**62,6**
Industrija in rudarstvo	**100**	**79,0**	**21,0**	**100**	**78,3**	**21,7**	**100**	**35,2**	**64,8**
Elektrogospodarstvo	100	74,8	25,2	100	82,7	17,3	100	34,3	65,7
Pridobivanje premoga	100	32,4	67,6	100	10,6	89,4	100	3,1	96,9
Proizv.naftnih derivatov	100	100	–	100	100	–	100	–	100
Črna metalurgija	100	44,9	55,1	100	37,7	62,3	100	26,2	73,8
Pridob.rud barv.kovin	100	14,8	85,2	100	14,3	85,7	100	–	100
Proizv.barvastih kovin	100	44,6	55,4	100	59,3	40,7	100	50,8	49,2
Predelava barvastih kovin	100	71,9	28,1	100	86,8	13,2	100	54,0	46,0
Proizvodnja nekov.rudnin	100	94,4	5,6	100	68,1	31,9	100	–	100
Predelava nekov.rudnin	100	77,4	22,6	100	69,8	30,2	100	25,4	74,6
Predelava kovin	100	83,4	16,6	100	82,7	17,3	100	59,7	40,3
Strojegradnja	100	80,1	19,9	100	73,4	26,6	100	34,1	65,9
Proizv.prometnih sredstev	100	64,4	35,6	100	60,4	39,6	100	39,0	61,0
Ladjedelništvo	100	100	–	100	100	–	100	100	–
Proizv.elektr.stroj.,apar.	100	72,2	27,8	100	80,8	19,2	100	55,7	44,3
Proizv.baz.kem.izdelkov	100	79,7	20,3	100	76,3	23,7	100	23,9	76,1
Predelava kem.izdelkov	100	84,9	15,1	100	79,1	20,9	100	38,6	61,4
Proizvodnja kamna in peska	100	92,0	8,0	100	–	100	100	–	100
Proizv.gradb.mat.	100	85,4	14,6	100	89,1	10,9	100	50,9	49,1
Proizv.žag.lesa in plošč	100	92,0	8,0	100	95,7	4,3	100	64,7	35,3
Proizv.konč.les.izd.	100	92,6	7,4	100	94,8	5,2	100	44,7	55,3
Proizv.in predel.papirja	100	66,1	33,9	100	65,1	34,9	100	22,0	78,0
Proizv.preje in tkanin	100	78,7	21,3	100	81,0	19,0	100	45,7	54,3
Proizv.konč.tekst.izd.	100	90,4	9,6	100	89,6	10,4	100	72,4	27,6
Proizv.usnja in krzna	100	87,4	12,6	100	87,0	13,0	100	60,1	39,9
Proizv.obutve in galant.	100	84,6	15,4	100	84,2	15,8	100	22,2	77,8
Predelava kavčuka	100	93,6	6,4	100	92,3	7,7	100	0,2	99,8
Proizv.živil.proizvodov	100	95,5	4,5	100	88,0	12,0	100	57,1	42,9
Proizvodnja pijač	100	96,8	3,2	100	86,3	13,7	100	64,8	35,2
Proizvodnja krmil	100	94,7	5,3	100	100	–	100	–	100
Proizv.in pred.tobaka	100	98,3	1,7	100	97,8	2,2	–	–	–
Grafična dejavnost	100	74,1	25,9	100	66,1	33,9	100	40,8	59,2
Proizv.raznovrstnih izd.	100	72,8	27,2	100	88,0	12,0	100	33,3	66,7
Kmetijstvo in ribištvo	**100**	**96,2**	**3,8**	**100**	**69,8**	**30,2**	**100**	**–**	**100**
Kmetijska proizvodnja	100	96,3	3,7	100	69,8	30,2	100	–	100
Kmetijske storitve	100	91,2	8,8	–	–	–	–	–	–
Ribištvo	100	100	–	–	–	–	–	–	–
Gozdarstvo	**100**	**93,5**	**6,5**	**100**	**85,2**	**14,8**	**–**	**–**	**–**
Vodno gospodarstvo	**100**	**98,8**	**1,2**	**–**	**–**	**–**	**–**	**–**	**–**
Gradbeništvo	**100**	**89,3**	**10,7**	**100**	**90,0**	**100,0**	**100**	**67,9**	**32,1**
Visoke gradnje	100	91,6	8,4	100	95,5	4,5	100	58,8	41,2
Nizke gradnje in hidrog.	100	86,6	13,4	100	96,2	3,8	100	66,7	33,3
Instal.in zaklj.dela	100	83,8	16,2	100	69,7	30,3	100	85,0	15,0
Promet in zveze	**100**	**86,9**	**13,1**	**100**	**80,7**	**19,3**	**100**	**54,9**	**45,1**
Železniški promet	100	85,1	14,9	100	82,1	17,9	100	60,3	39,7
Pomorski promet	100	82,8	17,2	–	–	–	–	–	–

I.–3. Struktura izdanih malic po izmenah in vrstah (nadaljevanje)

%

	Dopoldanske			Popoldanske			Nočne		
	skupaj	tople	hladne	skupaj	tople	hladne	skupaj	tople	hladne
Zračni promet	100	86,5	13,5	100	67,1	32,9	100	–	100
Cestni promet	100	88,6	11,4	100	80,0	20,0	100	47,8	52,2
Mestni promet	100	100	–	–	–	–	–	–	–
Cevovodni transport	100	84,4	15,6	–	–	–	–	–	–
Prekladalne storitve	100	84,1	15,9	100	78,6	21,4	100	93,5	6,5
PTT storitve	100	90,5	9,5	100	81,5	18,5	100	36,3	63,7
Trgovina	**100**	**77,0**	**23,0**	**100**	**56,9**	**43,1**	**100**	**74,2**	**25,8**
Trgovina na drobno	100	74,8	25,2	100	55,8	44,2	100	30,0	70,0
Trgovina na debelo	100	78,4	21,6	100	61,0	39,0	100	–	100
Zunanja trgovina	100	78,4	21,6	100	87,6	12,4	100	95,2	4,8
Gostinstvo in turizem	**100**	**82,9**	**17,1**	**100**	**88,6**	**11,4**	**100**	**38,7**	**61,3**
Gostinstvo	100	83,6	16,4	100	88,9	11,1	100	38,7	61,3
Turistično posredovanje	100	67,7	32,3	100	77,7	22,3	–	–	–
Obrt in osebne storitve	**100**	**79,9**	**20,1**	**100**	**73,8**	**26,2**	**100**	**61,4**	**38,6**
Obrtne storitve, popravila	100	79,6	20,4	100	72,8	27,2	100	61,4	38,6
Osebne storitve	100	87,1	12,9	100	83,2	16,8	–	–	–
Stanov.-komunalne dejav.	**100**	**83,3**	**16,7**	**100**	**90,1**	**9,9**	**100**	**72,7**	**23,3**
Urejanje naselja in prost.	100	96,6	3,4	100	100	–	–	–	–
Stanovanjska dejavnost	100	78,9	21,1	–	–	–	–	–	–
Komunalne dejavnosti	100	81,0	19,0	100	89,7	10,3	100	72,7	27,3
Finance idr.poslov.stor.	**100**	**72,2**	**27,8**	**100**	**52,3**	**47,7**	**100**	**33,9**	**66,1**
Bančništvo	100	74,0	26,0	100	45,1	54,9	100	–	100
Zavarovalne posesti, oseb	100	94,5	5,5	100	–	–	100	9,5	90,5
Storitve na podr.prometa	100	84,8	15,2	100	77,3	22,7	100	–	100
Projekt.idr.dejavnosti	100	67,0	33,0	100	100	–	–	–	–
Geološka raziskovanja	100	91,3	8,7	–	–	–	–	–	–
Raziskoval.razvojno delo	100	51,4	48,6	100	90,5	–	–	–	–
Poslovne storitve	100	55,9	44,1	100	55,2	45,8	100	95,2	4,8
NEGOSPODARSTVO	**100**	**82,9**	**17,1**	**100**	**76,9**	**23,1**	**100**	**14,8**	**85,2**
Izobraževanje in kultura	**100**	**80,9**	**19,1**	**100**	**80,1**	**19,9**	**100**	**3,2**	**96,8**
Izobraževanje	100	84,5	15,5	100	81,6	18,4	100	5,1	94,9
Znan.razisk.dejav.	100	70,6	29,4	100	75,7	24,3	100	–	100
Kultura, umetnost, inform.	100	75,0	25,0	100	75,2	24,8	100	–	100
Telesna kultura in šport	100	100	–	100	–	100	–	–	–
Zdravstvo in soc. varstvo	**100**	**82,9**	**17,1**	**100**	**74,6**	**25,4**	**100**	**17,4**	**82,6**
Zdravstvena zaščita	100	75,2	24,8	100	67,8	32,2	100	11,7	88,3
Socialno varstvo	100	93,3	6,7	100	88,3	11,7	100	46,4	53,6
Družb.organiz.in skup.	**100**	**86,1**	**13,9**	**100**	**75,1**	**24,9**	**100**	**3,8**	**96,2**
Skupščine, organi	100	87,3	12,7	100	77,8	22,2	100	–	100
Samouprav.interesne skupnosti	100	80,5	19,5	100	50,0	50,0	100,0	6,3	93,8
Združenja ozdov	100	86,3	13,7	–	–	–	–	–	–

I.–4. Prisotni delavci po načinu organizacije prehrane

	Skupaj	V ozdu	V lastnem tozdu	V drugem tozdu v okviru ozda	V drugem tozdu izven ozda	Po pogodbi z gostinskim obratom	Prehrana ni organizirana
SR SLOVENIJA	**707 700**	**141 148**	**180 192**	**89 575**	**17 468**	**111 139**	**168 178**
GOSPODARSTVO	**597 550**	**111 364**	**163 353**	**83 331**	**15 428**	**96 624**	**127 450**
Industrija in rudarstvo	**318 167**	**83 026**	**101 662**	**54 131**	**6 663**	**44 872**	**27 813**
Elektrogospodarstvo	7 583	979	2 031	379	173	1 489	2 532
Pridobivanje premoga	7 066	468	6 044	27	350	–	177
Proizv.naftnih derivatov	557	–	419	–	–	–	138
Črna metalurgija	10 655	–	952	7 572	–	1 710	421
Pridob.rud barv.kovin	489	–	–	449	7	33	–
Proizv.barvastih kovin	1 479	1 152	–	286	10	–	31
Predelava barvastih kovin	2 764	422	–	1 772	–	540	30
Proizvodnja nekov.rudnin	934	276	82	–	28	110	438
Predelava nekov.rudnin	7 617	3 326	2 812	472	–	719	288
Predelava kovin	35 491	12 668	6 613	6 681	687	6 399	2 443
Strojegradnja	17 486	2 481	3 923	4 536	618	4 610	1 318
Proizv.prometnih sredstev	22 554	5 305	6 022	4 645	1 740	3 743	1 099
Ladjedelništvo	336	300	–	–	–	–	36
Proizv.elektr.stroj.,apar.	39 894	7 701	15 163	8 524	986	4 018	3 502
Proizv.baz.kem.izdelkov	3 863	1 682	999	274	–	766	142
Predelava kem.izdelkov	14 708	5 546	3 497	2 893	296	1 378	1 098
Proizvodnja kamna in peska	682	260	189	–	60	–	173
Proizv.gradb.mat.	8 294	2 830	1 031	1 004	202	1 963	1 264
Proizv.žag.lesa in plošč	6 803	1 163	2 945	1 754	39	530	372
Proizv.konč.les.izd.	25 303	6 111	10 229	4 311	12	3 016	1 624
Proizv.in predel.papirja	8 983	2 644	4 666	546	–	640	487
Proizv.preje in tkanin	19 503	11 449	3 950	2 604	–	1 213	287
Proizv.konč.tekst.izd.	28 062	7 623	9 933	1 144	708	6 940	1 714
Proizv.usnja in krzna	4 029	1 368	2 393	–	9	137	122
Proizv. obutve in galant.	9 363	1 948	5 055	–	126	1 276	958
Predelava kavčuka	4 450	315	2 766	946	12	243	168
Proizv.živil.proizvodov	16 024	2 740	5 992	994	428	1 056	4 814
Proizvodnja pijač	3 709	546	386	1 666	136	315	660
Proizvodnja krmil	364	–	65	65	36	86	112
Proizv.in pred.tobaka	483	–	97	314	–	–	72
Grafična dejavnost	5 562	404	2 513	210	–	1 499	936
Proizv.raznovrstnih izd.	3 077	1 319	895	63	–	443	357
Kmetijstvo in ribištvo	**11 511**	**641**	**3 393**	**1 276**	**285**	**939**	**4 977**
Kmetijska proizvodnja	10 211	641	3 393	1 077	281	745	4 074
Kmetijske storitve	1 029	–	–	10	4	167	848
Ribištvo	271	–	–	189	–	27	55
Gozdarstvo	**7 885**	**166**	**1 337**	**204**	**126**	**781**	**5 271**
Vodno gospodarstvo	**1 674**	**–**	**41**	**54**	**42**	**191**	**1 346**
Gradbeništvo	**70 585**	**4 351**	**15 629**	**6 564**	**3 617**	**16 303**	**24 121**
Visoke gradnje	37 316	1 735	11 518	3 631	2 326	10 487	7 619
Nizke gradnje in hidrog.	16 605	1 240	2 302	2 572	303	3 659	6 529
Instal.in zaklj.dela	16 664	1 376	1 809	361	988	2 157	9 973
Promet in zveze	**35 648**	**2 524**	**5 349**	**8 488**	**1 447**	**5 100**	**12 740**
Železniški promet	11 972	284	2 654	3 690	825	1 595	2 924
Pomorski promet	255	249	–	–	–	–	6
Zračni promet	754	112	–	221	–	108	313

I.–4. Prisotni delavci po načinu organizacije prehrane (nadaljevanje)

	Skupaj	V ozdu	V lastnem tozdu	V drugem tozdu v okviru ozda	V drugem tozdu izven ozda	Po pogodbi z gostinskim obratom	Prehrana ni organizirana
Cestni promet	13 478	1 499	1 350	1 853	403	2 018	6 355
Mestni promet	867	–	–	6	7	19	835
Cevovodni transport	108	–	96	–	–	–	12
Prekladalne storitve	2 730	138	–	2 442	7	104	39
PTT storitve	5 484	242	1 249	276	205	1 256	2 256
Trgovina	**72 989**	**7 990**	**15 446**	**4 410**	**1 936**	**16 295**	**26 912**
Trgovina na drobno	37 775	4 167	9 480	1 681	705	6 001	15 741
Trgovina na debelo	28 520	2 672	5 231	2 173	1 085	2 618	8 741
Zunanja trgovina	6 694	1 151	735	556	146	1 676	2 430
Gostinstvo in turizem	**19 814**	**2 806**	**12 419**	**2 503**	**44**	**264**	**1 778**
Gostinstvo	18 899	2 591	12 059	2 503	44	103	1 599
Turistično posredovanje	915	215	360	–	–	161	179
Obrt in osebne storitve	**22 572**	**4 469**	**3 927**	**2 969**	**738**	**4 180**	**6 289**
Obrtne storitve, popravila	20 972	4 420	3 927	2 953	738	3 634	5 300
Osebne storitve	1 600	49	–	16	–	546	989
Stanovanj.-komunal.dejav.	**9 973**	**769**	**529**	**421**	**91**	**1 714**	**6 449**
Urejanje naselja in prostora	1 100	317	12	109	–	175	487
Stanovanjska dejavnost	985	–	153	–	–	393	439
Komunalne dejavnosti	7 888	452	364	312	91	1 146	5 523
Finance idr.poslov.stor.	**26 732**	**4 622**	**3 621**	**2 311**	**439**	**5 985**	**9 754**
Bančništvo	7 907	1 697	2 335	318	15	2 193	1 349
Zavarovanje posesti, oseb	2 147	60	213	14	–	177	1 683
Storitve na podr. prometa	4 072	–	692	266	137	219	2 758
Projekt.idr.dejavnosti	5 781	798	289	160	173	1 556	2 805
Geološka raziskovanja	2 119	1 941	–	–	–	24	154
Raziskoval.razvojno delo	1 833	–	64	812	–	466	491
Poslovne storitve	2 873	126	28	741	114	1 350	514
NEGOSPODARSTVO	**110 150**	**29 784**	**16 839**	**6 244**	**2 040**	**14 515**	**40 728**
Izobraževanje in kultura	**45 491**	**12 476**	**6 298**	**1 301**	**1 110**	**5 839**	**18 467**
Izobraževanje	30 303	10 173	4 981	108	600	2 723	11 718
Znan.razisk.dejav.	5 322	617	1 014	456	386	453	2 396
Kultura,umetnost,inform.	9 757	1 686	303	737	124	2 631	4 276
Telesna kultura in šport	109	–	–	–	–	32	77
Zdravstvo in soc.varstvo	**39 307**	**12 231**	**7 304**	**4 483**	**326**	**2 663**	**12 300**
Zdravstvena zaščita	27 985	4 637	5 652	4 425	250	2 166	10 855
Socialno varstvo	11 322	7 594	1 652	58	76	497	1 445
Družb.organiz.in skup.	**25 352**	**5 077**	**3 237**	**460**	**604**	**6 013**	**9 961**
Skupščine,organi	20 045	4 656	2 702	454	414	4 104	7 715
Samouprav.inter.skupnosti	4 780	213	535	4	169	1 871	1 988
Združenja ozdov	525	208	–	2	21	38	256
Družb.-pol.organiz.	2	–	–	–	–	–	2

I.–5. Struktura prisotnih delavcev po načinu organiziranja prehrane

%

	Skupaj	V ozdu	V lastnem tozdu	V drugem tozdu v okviru ozda	V drugem tozdu izven ozda	Po pogodbi z gostinskim obratom	Prehrana ni organizirana
SR SLOVENIJA	**100**	**19,9**	**25,4**	**12,7**	**2,5**	**15,7**	**23,8**
GOSPODARSTVO	**100**	**18,6**	**27,3**	**14,0**	**2,6**	**16,2**	**21,3**
Industrija in rudarstvo	**100**	**26,1**	**32,0**	**17,0**	**2,1**	**14,1**	**8,7**
Elektrogospodarstvo	100	12,9	26,8	5,0	2,3	19,6	33,4
Pridobivanje premoga	100	6,6	85,5	0,4	5,0	–	2,5
Proizv.naftnih derivatov	100	–	75,2	–	–	–	24,8
Črna metalurgija	100	–	8,9	71,1	–	16,0	4,0
Pridob.rud barv.kovin	100	–	–	91,8	1,4	6,8	–
Proizv.barvastih kovin	100	77,9	–	19,3	0,7	–	2,1
Predelava barvastih kovin	100	15,3	–	64,1	–	19,5	1,1
Proizvodnja nekov.rudnin	100	29,5	8,8	–	3,0	11,8	46,9
Predelava nekov.rudnin	100	43,7	36,9	6,2	–	9,4	3,8
Predelava kovin	100	35,7	18,6	18,8	2,0	18,0	6,9
Strojegradnja	100	14,2	22,5	25,9	3,5	26,4	7,5
Proizv.prometnih sredstev	100	23,5	26,7	20,6	7,7	16,6	4,9
Ladjedelništvo	100	89,3	–	–	–	–	10,7
Proizv.elektr.stroj.,apar.	100	19,3	38,0	21,3	2,5	10,1	8,8
Proizv.baz.kem.izdelkov	100	43,5	25,9	7,1	–	19,8	3,7
Predelava kem.izdelkov	100	37,7	23,8	19,7	2,0	9,4	7,5
Proizvodnja kamna in peska	100	38,1	27,7	–	8,8	–	25,4
Proizv.gradb.mat.	100	34,1	12,4	12,1	2,4	23,7	15,3
Proizv.žag.lesa in plošč	100	17,1	43,3	25,8	0,6	7,8	5,4
Proizv.konč.les.izd.	100	24,2	40,4	17,0	0,1	11,9	6,4
Proizv.in predel.papirja	100	29,4	52,0	6,1	–	7,1	5,4
Proizv.preje in tkanin	100	58,7	20,3	13,4	–	6,2	1,4
Proizv.konč.tekst.izd.	100	27,2	35,4	4,1	2,5	24,7	6,1
Proizv.usnja in krzna	100	34,0	59,4	–	0,2	3,4	3,0
Proizv.obutve in galant.	100	20,8	54,0	–	1,4	13,6	10,2
Predelava kavčuka	100	7,1	62,1	21,3	0,2	5,5	3,8
Proizv.živil.proizvodov	100	17,1	37,4	6,2	2,7	6,6	30,0
Proizvodnja pijač	100	14,7	10,4	44,9	3,7	8,5	17,8
Proizvodnja krmil	100	–	17,9	17,9	9,9	23,6	30,7
Proizv.in pred.tobaka	100	–	20,1	65,0	–	–	14,9
Grafična dejavnost	100	7,3	45,2	3,8	–	26,9	16,8
Proizv.raznovrstnih izd.	100	42,9	29,1	2,0	–	14,4	11,6
Kmetijstvo in ribištvo	**100**	**5,6**	**29,5**	**11,1**	**2,5**	**8,1**	**43,2**
Kmetijska proizvodnja	100	6,3	33,2	10,5	2,8	7,3	39,9
Kmetijske storitve	100	–	–	1,0	0,4	16,2	82,4
Ribištvo	100	–	–	69,7	–	10,0	20,3
Gozdarstvo	**100**	**2,1**	**16,9**	**2,6**	**1,6**	**9,9**	**66,9**
Vodno gospodarstvo	**100**	**–**	**2,5**	**3,2**	**2,5**	**11,4**	**80,4**
Gradbeništvo	**100**	**6,2**	**22,1**	**9,3**	**5,1**	**23,1**	**34,2**
Visoke gradnje	100	4,7	30,9	9,7	6,2	28,1	20,4
Nizke gradnje in hidrog.	100	7,5	13,9	15,5	1,8	22,0	39,3
Instal.in zaklj.dela	100	8,3	10,9	2,2	5,9	12,9	59,8
Promet in zveze	**100**	**7,1**	**15,0**	**23,8**	**4,1**	**14,3**	**35,7**
Železniški promet	100	2,4	22,2	30,8	6,9	13,3	24,4
Pomorski promet	100	97,7	–	–	–	–	2,3
Zračni promet	100	14,9	–	29,3	–	14,3	41,5

I.–5. Struktura prisotnih delavcev po načinu organiziranja prehrane (nadaljevanje)

%

	Skupaj	V ozdu	V lastnem tozdu	V drugem tozdu v okviru ozda	V drugem tozdu izven ozda	Po pogodbi z gostinskim obratom	Prehrana ni organizirana
Cestni promet	100	11,1	10,0	13,8	3,0	15,0	47,1
Mestni promet	100	–	–	0,7	0,8	2,2	96,3
Cevovodni transport	100	–	88,9	–	–	–	11,1
Prekladalne storitve	100	5,1	–	89,4	0,3	3,8	1,4
PTT storitve	100	4,4	22,8	5,0	3,7	22,9	41,2
Trgovina	**100**	**10,9**	**21,2**	**6,0**	**2,7**	**22,3**	**36,9**
Trgovina na drobno	100	11,0	25,1	4,5	1,9	15,9	41,6
Trgovina na debelo	100	9,4	18,3	7,6	3,8	30,2	30,7
Zunanja trgovina	100	17,2	11,0	8,3	2,2	25,0	36,3
Gostinstvo in turizem	**100**	**14,2**	**62,7**	**12,6**	**0,2**	**1,3**	**9,0**
Gostinstvo	100	13,7	63,8	13,2	0,2	0,6	8,5
Turistično posredovanje	100	23,5	39,3	–	–	17,6	19,6
Obrt in osebne storitve	**100**	**19,8**	**17,4**	**13,2**	**3,3**	**18,5**	**27,8**
Obrtne storitve, popravila	100	21,1	18,7	14,1	3,5	17,3	25,3
Osebne storitve	100	3,1	–	1,0	–	34,1	61,8
Stanov.-komunalne dejav.	**100**	**7,7**	**5,3**	**4,2**	**0,9**	**17,2**	**64,7**
Urejanje naselja in prostora	100	28,8	1,1	9,9	–	15,9	44,3
Stanovanjska dejavnost	100	–	15,5	–	–	39,9	44,6
Komunalne dejavnosti	100	5,7	4,6	4,0	1,2	14,5	70,0
Finance idr.poslov.stor.	**100**	**17,3**	**13,5**	**8,7**	**1,6**	**22,4**	**36,5**
Bančništvo	100	21,5	29,5	4,0	0,2	27,7	17,1
Zavarovanje posesti, oseb	100	2,8	9,9	0,7	–	8,2	78,4
Storitve na podr.prometa	100	–	17,0	6,5	3,4	5,4	67,7
Projekt.idr.dejavnosti	100	13,8	5,0	2,8	3,0	26,9	48,5
Geološka raziskovanja	100	91,6	–	–	–	1,1	7,3
Raziskoval.razvojno delo	100	–	3,5	44,3	–	25,4	26,8
Poslovne storitve	100	4,4	0,9	25,8	4,0	47,0	17,9
NEGOSPODARSTVO	**100**	**27,0**	**15,3**	**5,7**	**1,8**	**13,2**	**37,0**
Izobraževanje in kultura	**100**	**27,4**	**13,8**	**2,9**	**2,5**	**12,8**	**40,6**
Izobraževanje	100	33,6	16,4	0,4	2,0	9,0	38,6
Znan.razisk.dejav.	100	11,6	19,0	8,6	7,3	8,5	45,0
Kultura,umetnost,inform.	100	17,3	3,1	7,6	1,3	26,9	43,8
Telesna kultura in šport	100	–	–	–	–	29,4	70,6
Zdravstvo in soc.varstvo	**100**	**31,1**	**18,6**	**11,4**	**0,8**	**6,8**	**31,3**
Zdravstvena zaščita	100	16,6	20,2	15,8	0,9	7,7	38,8
Socialno varstvo	100	67,1	14,6	0,5	0,7	4,4	12,7
Družb.organiz.in skup.	**100**	**20,0**	**12,8**	**1,8**	**2,4**	**23,7**	**39,3**
Skupščine, organi	100	23,2	13,5	2,2	2,1	20,5	38,5
Samouprav.inter.skupnosti	100	4,5	11,2	0,1	3,5	39,1	41,6
Združenja ozdov	100	39,6	–	0,4	4,0	7,2	48,8
Družb.-pol.organiz.	100	–	–	–	–	–	100,0

I.–6. Prisotni delavci po načinu organiziranja prehrane v dopoldanski izmeni

	Skupaj	V ozdu	V lastnem tozdu	V drugem tozdu v okviru ozda	V drugem tozdu izven ozda	Po pogodbi z gostinskim obratom	Prehrana ni organizirana
SR SLOVENIJA	**580 847**	**111 549**	**138 543**	**70 289**	**15 235**	**95 235**	**149 996**
GOSPODARSTVO	**485 841**	**86 170**	**124 244**	**65 104**	**13 336**	**81 918**	**115 069**
Industrija in rudarstvo	**237 355**	**60 640**	**72 493**	**39 503**	**5 240**	**34 993**	**24 486**
Elektrogospodarstvo	6 674	787	1 733	273	171	1 456	2 254
Pridobivanje premoga	3 852	314	3 121	22	222	–	173
Proizv.naftnih derivatov	394	287	–	–	–	–	107
Črna metalurgija	6 990	–	757	5 004	–	1 037	192
Pridob.rud barv.kovin	393	–	–	353	7	33	–
Proizv.barvastih kovin	1 011	792	–	179	9	–	31
Predelava barvastih kovin	2 028	307	–	1 305	–	406	10
Proizvodnja nekov.rudnin	707	164	75	–	–	89	379
Predelava nekov.rudnin	5 285	2 172	1 997	321	–	507	288
Predelava kovin	26 694	9 326	4 918	4 596	575	5 056	2 223
Strojegradnja	14 792	2 119	3 103	3 899	475	3 989	1 209
Proizv.prometnih sredstev	17 524	4 569	4 320	2 991	1 541	3 132	971
Ladjedelništvo	307	271	–	–	–	–	36
Proizv.elektr.stroj.,apar.	32 481	5 677	12 559	6 796	673	3 406	3 370
Proizv.baz.kem.izdelkov	2 785	1 196	731	176	–	572	110
Predelava kem.izdelkov	11 660	4 523	2 603	2 193	251	1 102	988
Proizvodnja kamna in peska	626	251	172	–	60	–	143
Proizv.gradb.mat.	6 465	2 088	752	757	145	1 516	1 207
Proizv.žag.lesa in plošč	4 619	787	1 979	1 112	31	401	309
Proizv.konč.les.izd.	18 571	4 502	6 878	3 367	12	2 479	1 333
Proizv.in predel.papirja	5 661	1 837	2 693	390	–	389	352
Proizv. preje in tkanin	12 166	6 883	2 506	1 741	–	767	269
Proizv.konč.tekst.izd.	18 603	5 303	6 292	783	490	4 427	1 308
Proizv.usnja in krzna	3 025	1 075	1 738	–	9	97	106
Proizv.obutve in galant.	7 196	1 409	3 765	–	95	1 141	786
Predelava kavčuka	2 942	247	1 804	560	12	201	118
Proizv.živil.proizvodov	13 318	2 076	4 768	938	327	950	4 259
Proizvodnja pijač	3 096	473	275	1 306	116	266	660
Proizvodnja krmil	319	–	49	64	19	75	112
Proizv. in pred.tobaka	321	–	87	181	–	–	53
Grafična dejavnost	4 145	299	1 882	133	–	1 056	775
Proizv.raznovrstnih izd.	2 705	1 193	649	63	–	443	357
Kmetijstvo in ribištvo	**11 243**	**569**	**3 339**	**1 250**	**266**	**938**	**4 881**
Kmetijska proizvodnja	9 957	569	3 339	1 051	262	744	3 992
Kmetijske storitve	1 015	–	–	10	4	167	834
Ribištvo	271	–	–	189	–	27	55
Gozdarstvo	**7 681**	**151**	**1 337**	**171**	**120**	**743**	**5 159**
Vodno gospodarstvo	**1 674**	**–**	**41**	**54**	**42**	**191**	**1 346**
Gradbeništvo	**69 259**	**4 338**	**15 366**	**6 313**	**3 503**	**16 037**	**23 702**
Visoke gradnje	36 575	1 735	11 319	3 380	2 318	10 317	7 506
Nizke gradnje in hidrog.	16 194	1 240	2 281	2 572	263	3 595	6 243
Instal.in zaklj.dela	16 490	1 363	1 766	361	922	2 125	9 953
Promet in zveze	**29 833**	**2 235**	**4 378**	**6 732**	**1 104**	**4 071**	**11 313**
Železniški promet	9 621	256	2 119	2 750	556	1 323	2 617
Pomorski promet	239	233	–	–	–	–	6
Zračni promet	647	100	–	147	–	87	313

I.–6. Prisotni delavci po načinu organiziranja prehrane v dopoldanski izmeni (nadaljevanje)

	Skupaj	V ozdu	V lastnem tozdu	V drugem tozdu v okviru ozda	V drugem tozdu izven ozda	Po pogodbi z gostinskim obratom	Prehrana ni organizirana
Cestni promet	12 093	1 335	1 240	1 770	379	1 602	5 767
Mestni promet	598	–	–	6	7	19	566
Cevovodni transport	96	–	96	–	–	–	–
Prekladalne storitve	2 040	121	–	1 810	7	87	15
PTT storitve	4 499	190	923	249	155	953	2 029
Trgovina	**62 317**	**7 342**	**11 915**	**4 020**	**1 820**	**13 932**	**23 288**
Trgovina na drobno	28 702	3 535	6 233	1 426	612	4 186	12 710
Trgovina na debelo	27 095	2 656	4 997	2 134	1 069	8 081	8 158
Zunanja trgovina	6 520	1 151	685	460	139	1 665	2 420
Gostinstvo in turizem	**13 947**	**1 830**	**8 190**	**2 213**	**30**	**221**	**1 463**
Gostinstvo	13 182	1 622	7 934	2 213	30	70	1 313
Turistično posredovanje	765	208	256	–	–	151	150
Obrt in osebne storitve	**20 080**	**3 945**	**3 485**	**2 473**	**711**	**3 721**	**5 745**
Obrtne storitve, popravila	18 925	3 896	3 485	2 460	711	3 319	5 054
Osebne storitve	1 155	49	–	13	–	402	691
Stanov.-komunalne dejav.	**7 963**	**757**	**507**	**284**	**87**	**1 650**	**4 678**
Urejanje naselja in prostora	1 081	317	6	109	–	175	474
Stanovanjska dejavnost	884	–	153	–	–	393	338
Komunalne dejavnosti	5 998	440	348	175	87	1 082	3 866
Finance idr.poslov.stor.	**24 489**	**4 363**	**3 193**	**2 091**	**413**	**5 421**	**9 008**
Bančništvo	6 717	1 477	2 143	282	12	1 896	907
Zavarovanje posesti, oseb	1 919	60	79	–	–	177	1 603
Storitve na podr.prometa	3 789	–	598	256	115	211	2 609
Projekt.idr.dejavnosti	5 747	783	289	160	173	1 555	2 787
Geološka raziskovanja	2 119	1 941	–	–	–	24	154
Raziskoval.razvojno delo	1 806	–	64	812	–	439	491
Poslovne storitve	2 392	102	20	581	113	1 119	457
NEGOSPODARSTVO	**95 006**	**25 379**	**14 299**	**5 185**	**1 899**	**13 317**	**34 927**
Izobraževanje in kultura	**39 400**	**10 288**	**5 566**	**1 271**	**1 006**	**5 104**	**16 165**
Izobraževanje	25 974	8 574	4 329	104	545	2 165	10 257
Znan.razisk.dejav.	5 078	581	964	431	362	429	2 311
Kultura,umetnost,inform.	8 243	1 133	273	736	99	2 482	3 520
Telesna kultura in šport	105	–	–	–	–	28	77
Zdravstvo in soc.varstvo	**31 640**	**10 195**	**5 608**	**3 454**	**313**	**2 351**	**9 719**
Zdravstvena zaščita	22 064	3 628	4 205	3 396	242	1 917	8 676
Socialno varstvo	9 576	6 567	1 403	58	71	434	1 043
Družb.organiz.in skup.	**23 966**	**4 896**	**3 125**	**460**	**580**	**5 862**	**9 043**
Skupščine, organi	18 756	4 495	2 590	454	392	4 008	6 817
Samouprav.inter.skupnosti	4 686	193	535	4	167	1 816	1 971
Združenja ozdov	522	208	–	2	21	38	253
Družb.-pol.organiz.	2	–	–	–	–	–	2

I.–7. Prisotni delavci po načinu organiziranja prehrane v popoldanski izmeni

	Skupaj	V ozdu	V lastnem tozdu	V drugem tozdu v okviru ozda	V drugem tozdu izven ozda	Po pogodbi z gostinskim obratom	Prehrana ni organizirana
SR SLOVENIJA	**108 277**	**24 773**	**35 881**	**15 849**	**2 084**	**14 713**	**13 977**
GOSPODARSTVO	**95 090**	**20 786**	**33 581**	**15 089**	**1 943**	**13 618**	**10 073**
Industrija in rudarstvo	**67 710**	**18 234**	**24 475**	**12 015**	**1 376**	**9 156**	**2 454**
Elektrogospodarstvo	514	117	186	62	1	16	132
Pridobivanje premoga	1 779	105	1 544	4	124	–	2
Proizv.naftnih derivatov	93	–	68	–	–	–	25
Črna metalurgija	2 214	–	146	1 516	–	451	101
Pridob.rud barv.kovin	56	–	–	56	–	–	–
Proizv.barvastih kovin	242	181	–	60	1	–	–
Predelava barvastih kovin	472	39	–	295	–	134	4
Proizvodnja nekov.rudnin	169	70	4	–	27	11	57
Predelava nekov.rudnin	1 669	737	664	137	–	131	–
Predelava kovin	7 695	2 983	1 463	1 678	112	1 309	150
Strojegradnja	2 552	359	744	593	143	603	110
Proizv.prometnih sredstev	4 832	709	1 665	1 541	187	610	120
Ladjedelništvo	20	20	–	–	–	–	–
Proizv.elektr.stroj.,apar.	6 988	1 986	2 425	1 610	293	568	106
Proizv.baz.kem.izdelkov	730	308	202	65	–	150	5
Predelava kem.izdelkov	2 449	816	668	629	43	206	87
Proizvodnja kamna in peska	44	8	13	–	–	–	23
Proizv.gradb.mat.	1 437	541	218	191	54	415	18
Proizv.žag.lesa in plošč	1 876	329	787	582	7	118	53
Proizv.konč.les.izd.	6 394	1 552	3 158	910	–	521	253
Proizv.in predel.papirja	2 315	536	1 393	89	–	250	47
Proizv.preje in tkanin	5 297	3 048	1 092	757	–	387	13
Proizv.konč.tekst.izd.	9 216	2 157	3 603	342	218	2 498	398
Proizv.usnja in krzna	775	211	528	–	–	26	10
Proizv.obutve in galant.	2 155	539	1 282	–	30	135	169
Predelava kavčuka	1 023	42	589	328	–	36	28
Proizv.živil.proizvodov	2 289	574	1 109	46	100	96	364
Proizvodnja pijač	517	41	87	322	20	47	–
Proizvodnja krmil	41	–	14	–	16	11	–
Proizv.in pred.tobaka	162	–	10	133	–	–	19
Grafična dejavnost	1 335	103	576	69	–	427	160
Proizv.raznovrstnih izd.	360	123	237	–	–	–	–
Kmetijstvo in ribištvo	**252**	**72**	**42**	**24**	**19**	**1**	**94**
Kmetijska proizvodnja	238	72	42	24	19	1	80
Kmetijske storitve	14	–	–	–	–	–	14
Ribištvo	271	–	–	189	–	27	55
Gozdarstvo	**204**	**15**	**–**	**33**	**6**	**38**	**112**
Vodno gospodarstvo	**1 674**	**–**	**41**	**54**	**42**	**191**	**1 346**
Gradbeništvo	**1 061**	**12**	**231**	**224**	**82**	**222**	**290**
Visoke gradnje	637	–	177	224	8	140	88
Nizke gradnje in hidrog.	277	–	16	–	20	52	189
Instal.in zaklj.dela	147	12	38	–	54	30	13
Promet in zveze	**4 850**	**266**	**763**	**1 467**	**286**	**868**	**1 200**
Železniški promet	1 783	15	416	762	214	158	218
Pomorski promet	16	16	–	–	–	–	–
Zračni promet	70	12	–	51	–	7	–

I.–7. Prisotni delavci po načinu organiziranja prehrane v popoldanski izmeni (nadaljevanje)

	Skupaj	V ozdu	V lastnem tozdu	V drugem tozdu v okviru ozda	V drugem tozdu izven ozda	Po pogodbi z gostinskim obratom	Prehrana ni organizirana
Cestni promet	1 291	163	104	66	22	412	524
Mestni promet	233	–	–	–	–	–	233
Cevovodni transport	10	–	–	–	–	–	10
Prekladalne storitve	606	11	–	566	–	16	13
PTT storitve	841	49	243	22	50	275	202
Trgovina	**10 448**	**645**	**3 504**	**329**	**116**	**2 300**	**3 554**
Trgovina na drobno	8 983	629	3233	254	93	1 762	3 012
Trgovina na debelo	1 356	16	226	39	16	527	532
Zunanja trgovina	109	–	45	36	7	11	10
Gostinstvo in turizem	**5 497**	**946**	**3 915**	**281**	**7**	**42**	**306**
Gostinstvo	5 351	939	3 811	281	7	32	281
Turistično posredovanje	146	7	104	–	–	10	25
Obrt in osebne storitve	**2 013**	**333**	**343**	**426**	**27**	**415**	**469**
Obrtne storitve, popravila	1 569	333	343	423	27	271	172
Osebne storitve	444	–	–	3	–	144	297
Stanov.-komunalne dejav.	**1 142**	**12**	**15**	**109**	**2**	**54**	**950**
Urejanje naselja in prostora	15	–	6	–	–	–	9
Stanovanjska dejavnost	99	–	–	–	–	–	99
Komunalne dejavnosti	1 028	12	9	109	2	54	842
Finance idr.poslov.stor.	**1 913**	**251**	**293**	**181**	**22**	**522**	**644**
Bančništvo	1 175	218	192	36	3	297	429
Zavarovanje posesti, oseb	47	–	–	–	–	–	47
Storitve na podr.prometa	249	–	94	9	18	7	121
Projekt.idr.dejavnosti	34	15	–	–	–	1	18
Geološka raziskovanja	–	–	–	–	–	–	–
Raziskoval.razvojno delo	27	–	–	–	–	27	–
Poslovne storitve	381	18	7	136	1	190	29
NEGOSPODARSTVO	**13 187**	**3 987**	**2 300**	**760**	**141**	**1 095**	**4 904**
Izobraževanje in kultura	**5 841**	**2 149**	**724**	**21**	**104**	**660**	**2 183**
Izobraževanje	4 245	1 592	645	4	55	490	1 459
Znan.razisk.dejav.	206	13	50	16	24	21	82
Kultura,umetnost,inform.	1 386	544	29	1	25	145	642
Telesna kultura in šport	4	–	–	–	–	4	–
Zdravstvo in soc.varstvo	**6 291**	**1 682**	**1 464**	**739**	**13**	**290**	**2 103**
Zdravstvena zaščita	4 927	746	1 236	739	8	230	1 968
Socialno varstvo	1 364	936	228	–	5	60	135
Družb.organiz.in skup.	**1 055**	**156**	**112**	**–**	**24**	**145**	**618**
Skupščine, organi	977	151	112	–	22	91	601
Samouprav.inter.skupnosti	75	5	–	–	2	54	14
Združenja ozdov	3	–	–	–	–	–	3
Družb.-pol.organiz.	–	–	–	–	–	–	–

I.–8. Prisotni delavci po načinu organiziranja prehrane v nočni izmeni

	Skupaj	V ozdu	V lastnem tozdu	V drugem tozdu v okviru ozda	V drugem tozdu izven ozda	Po pogodbi z gostinskim obratom	Prehrana ni organizirana
SR SLOVENIJA	**18 576**	**4 826**	**5 768**	**3 437**	**149**	**1 191**	**3 205**
GOSPODARSTVO	**16 619**	**4 408**	**5 528**	**3 138**	**149**	**1 088**	**2 308**
Industrija in rudarstvo	**13 102**	**4 152**	**4 694**	**2 613**	**47**	**723**	**873**
Elektrogospodarstvo	395	75	112	44	1	17	146
Pridobivanje premoga	1 435	49	1 379	1	4	–	2
Proizv.naftnih derivatov	70	–	64	–	–	–	6
Črna metalurgija	1 451	–	49	1 052	–	222	128
Pridob.rud barv.kovin	40	–	–	40	–	–	–
Proizv.barvastih kovin	226	179	–	47	–	–	–
Predelava barvastih kovin	264	76	–	172	–	–	16
Proizvodnja nekov.rudnin	58	42	3	–	1	10	2
Predelava nekov.rudnin	663	417	151	14	–	81	–
Predelava kovin	1 102	359	232	407	–	34	70
Strojegradnja	142	3	76	44	–	18	1
Proizv.prometnih sredstev	198	27	37	113	12	1	8
Ladjedelništvo	9	9	–	–	–	–	–
Proizv.elektr.stroj.,apar.	425	38	179	118	20	44	26
Proizv.baz.kem.izdelkov	348	178	66	33	–	44	27
Predelava kem.izdelkov	599	207	226	71	2	70	23
Proizvodnja kamna in peska	12	1	4	–	–	–	7
Proizv.gradb.mat.	392	201	61	56	3	32	39
Proizv.žag.lesa in plošč	308	47	179	60	1	11	10
Proizv.konč.les.izd.	338	57	193	34	–	16	38
Proizv.in predel.papirja	1 007	271	580	67	–	1	88
Proizv.preje in tkanin	2 040	1 518	352	106	–	59	5
Proizv.konč.tekst.izd.	243	163	38	19	–	15	8
Proizv.usnja in krzna	229	82	127	–	–	14	6
Proizv.obutve in galant.	12	–	8	–	1	–	3
Predelava kavčuka	485	26	373	58	–	6	22
Proizv.živil.proizvodov	417	90	115	10	1	10	191
Proizvodnja pijač	96	32	24	38	–	2	–
Proizvodnja krmil	4	–	2	1	1	–	–
Proizv.in pred.tobaka	–	–	–	–	–	–	–
Grafična dejavnost	82	2	55	8	–	16	1
Proizv.raznovrstnih izd.	12	3	9	–	–	–	–
Kmetijstvo in ribištvo	**16**	**–**	**12**	**2**	**–**	**–**	**2**
Kmetijska proizvodnja	16	–	12	2	–	–	2
Kmetijske storitve	–	–	–	–	–	–	–
Ribištvo	–	–	–	–	–	–	–
Gozdarstvo	**–**	**–**	**–**	**–**	**–**	**–**	**–**
Vodno gospodarstvo	**–**	**–**	**–**	**–**	**–**	**–**	**–**
Gradbeništvo	**265**	**1**	**32**	**27**	**32**	**44**	**129**
Visoke gradnje	104	–	22	27	–	30	25
Nizke gradnje in hidrog.	134	–	5	–	20	12	97
Instal.in zaklj.dela	27	1	5	–	12	2	7
Promet in zveze	**965**	**23**	**208**	**289**	**57**	**161**	**227**
Železniški promet	568	13	119	178	55	114	89
Pomorski promet	–	–	–	–	–	–	–
Zračni promet	37	–	–	23	–	14	–

I.–8. Prisotni delavci po načinu organiziranja prehrane v nočni izmeni (nadaljevanje)

	Skupaj	V ozdu	V lastnem tozdu	V drugem tozdu v okviru ozda	V drugem tozdu izven ozda	Po pogodbi z gostinskim obratom	Prehrana ni organizirana
Cestni promet	94	1	6	17	2	4	64
Mestni promet	36	–	–	–	–	–	36
Cevovodni transport	2	–	–	–	–	–	2
Prekladalne storitve	84	6	–	66	–	1	11
PTT storitve	144	3	83	5	–	28	25
Trgovina	**224**	**3**	**27**	**61**	–	**63**	**70**
Trgovina na drobno	90	3	14	1	–	53	19
Trgovina na debelo	69	–	8	–	–	10	51
Zunanja trgovina	65	–	5	60	–	–	–
Gostinstvo in turizem	**370**	**30**	**314**	**9**	**7**	**1**	**9**
Gostinstvo	366	30	314	9	7	1	5
Turistično posredovanje	4	–	–	–	–	–	4
Obrt in osebne storitve	**479**	**191**	**99**	**70**	–	**44**	**75**
Obrtne storitve, popravila	478	191	99	70	–	44	74
Osebne storitve	1	–	–	–	–	–	1
Stanov.-komunalne dejav.	**868**	–	**7**	**28**	**2**	**10**	**821**
Urejanje naselja in prost.	4	–	–	–	–	–	4
Stanovanjska dejavnost	2	–	–	–	–	–	2
Komunalne dejavnosti	862	–	7	28	2	10	815
Finance idr.poslov.stor.	**330**	**8**	**135**	**39**	**4**	**42**	**102**
Bančništvo	15	2	–	–	–	–	3
Zavarovanje posesti, oseb	181	–	134	14	–	–	33
Storitve na podr.prometa	34	–	–	1	4	1	28
Projekt.idr.dejavnosti	–	–	–	–	–	–	–
Geološka raziskovanja	–	–	–	–	–	–	–
Raziskoval.razvojno delo	–	–	–	–	–	–	–
Poslovne storitve	100	6	1	24	–	41	28
NEGOSPODARSTVO	**1 957**	**418**	**240**	**299**	–	**103**	**897**
Izobraževanje in kultura	**250**	**39**	**8**	**9**	–	**75**	**119**
Izobraževanje	84	7	7	–	–	68	2
Znan.razisk.dejav.	38	23	–	9	–	3	3
Kultura,umetnost,inform.	128	9	1	–	–	4	114
Telesna kultura in šport	–	–	–	–	–	–	–
Zdravstvo in soc.varstvo	**1 376**	**354**	**232**	**290**	–	**22**	**478**
Zdravstvena zaščita	994	263	211	290	–	19	211
Socialno varstvo	382	91	21	–	–	3	267
Družb.organiz.in skup.	**331**	**25**	–	...	–	**6**	**300**
Skupščine, organi	312	10	–	–	–	5	297
Samouprav.inter.skupnosti	19	15	–	–	–	1	3
Združenja ozdov	–	–	–	–	–	–	–

I.–9. Število izdanih malic in deleži prisotnih delavcev z zagotovljeno prehrano

	Prisotni delavci	Prisotni delavci z zagotovljeno prehrano	Število izdanih malic v okviru zagotovljene prehrane	Delež prisotnih z zagotovljeno prehrano v skupnem številu prisotnih (%)	Delež prisotnih, ki malica (%)	
					od vseh prisotnih	od prisotnih, ki jim je malica zagotovljena
SR SLOVENIJA	**707 700**	**539 522**	**491 266**	**76,2**	**69,4**	**91,1**
GOSPODARSTVO	**597 550**	**470 100**	**431 742**	**78,7**	**72,3**	**91,8**
Industrija in rudarstvo	**318 167**	**290 354**	**269 634**	**91,3**	**84,7**	**92,9**
Elektrogospodarstvo	7 583	5 051	4 495	66,6	59,3	89,0
Pridobivanje premoga	7 066	6 889	6 738	97,5	95,4	97,8
Proizv.naftnih derivatov	557	419	321	75,2	57,6	76,6
Črna metalurgija	10 655	10 234	9 065	96,0	85,1	88,6
Pridob.rud barv.kovin	489	489	464	100,0	94,9	94,9
Proizv.barvastih kovin	1 479	1 448	1 294	97,9	87,5	89,4
Predelava barvastih kovin	2 764	2 734	2 557	98,9	92,5	93,5
Proizvodnja nekov.rudnin	934	496	403	53,1	43,1	81,3
Predelava nekov.rudnin	7 617	7 329	6 774	96,2	88,9	92,4
Predelava kovin	35 491	33 048	29 787	93,1	83,9	90,1
Strojegradnja	17 486	16 168	14 918	92,5	85,3	92,3
Proizv.prometnih sredstev	22 554	21 455	20 761	95,1	92,1	96,8
Ladjedelništvo	336	300	281	89,3	83,6	93,7
Proizv.elektr.stroj.,apar.	39 894	36 392	34 493	91,2	86,5	94,8
Proizv.baz.kem.izdelkov	3 863	3 721	3 445	96,3	89,2	92,6
Predelava kem. izdelkov	14 708	13 610	12 508	92,5	85,0	91,9
Proizvodnja kamna in peska	682	509	500	74,6	73,3	98,2
Proizv.gradb.mat.	8 294	7 030	6 428	84,8	77,5	91,4
Proizv.žag.lesa in plošč	6 803	6 431	5 999	94,5	88,2	93,3
Proizv.konč.les.izd.	25 303	23 679	21 470	93,6	84,9	90,7
Proizv.in predel.papirja	8 983	8 496	7 233	94,6	80,5	85,1
Proizv.preje in tkanin	19 503	19 216	18 032	98,5	92,5	93,8
Proizv.konč.tekst.izd.	28 062	26 348	25 072	93,9	89,3	95,2
Proizv.usnja in krzna	4 029	3 907	3 838	97,0	95,3	98,2
Proizv.obutve in galant.	9 363	8 405	7 676	89,8	82,0	91,3
Predelava kavčuka	4 450	4 282	4 228	96,2	95,0	98,7
Proizv.živil.proizvodov	16 024	11 210	10 465	70,0	65,3	93,4
Proizvodnja pijač	3 709	3 049	2 993	82,2	80,7	98,2
Proizvodnja krmil	364	252	252	69,2	69,2	100,0
Proizv.in pred.tobaka	483	411	374	85,1	77,4	91,0
Grafična dejavnost	5 562	4 626	4 418	83,2	79,4	95,5
Proizv.raznovrstnih izd.	3 077	2 720	2 352	88,4	76,4	86,5
Kmetijstvo in ribištvo	**11 511**	**6 534**	**5 889**	**56,8**	**51,2**	**90,1**
Kmetijska proizvodnja	10 211	6 137	5 664	60,1	55,5	92,3
Kmetijske storitve	1 029	181	181	17,6	17,6	100,0
Ribištvo	271	216	44	79,7	16,2	20,4
Gozdarstvo	**7 885**	**2 614**	**2 435**	**33,2**	**30,9**	**93,2**
Vodno gospodarstvo	**1 674**	**328**	**328**	**19,6**	**19,6**	**100,0**
Gradbeništvo	**70 585**	**46 464**	**40 964**	**65,8**	**58,0**	**88,2**
Visoke gradnje	37 316	29 697	25 355	79,6	67,9	85,4
Nizke gradnje in hidrog.	16 605	10 076	9 365	60,7	56,4	92,9
Instal.in zaklj.dela	16 664	6 691	6 244	40,2	37,5	93,3
Promet in zveze	**35 648**	**22 908**	**20 026**	**64,3**	**56,2**	**87,4**
Železniški promet	11 972	9 048	7 831	75,6	65,4	86,5
Pomorski promet	255	249	145	97,6	56,9	58,2
Zračni promet	754	441	426	58,5	56,5	96,6

I.–9. Število izdanih malic in deleži prisotnih delavcev z zagotovljeno prehrano (nadaljevanje)

	Prisotni delavci	Prisotni delavci z zagotovljeno prehrano	Število izdanih malic v okviru zagotovljene prehrane	Delež prisotnih z zagotovljeno prehrano v skupnem številu prisotnih (%)	Delež prisotnih, ki malica (%)	
					od vseh prisotnih	od prisotnih, ki jim je malica zagotovljena
Cestni promet	13 478	7 123	5 987	52,8	44,4	84,1
Mestni promet	867	32	32	3,7	3,7	100,0
Cevovodni transport	108	96	96	88,9	88,9	100,0
Prekladalne storitve	2 730	2 691	2 597	98,6	95,1	96,5
PTT storitve	5 484	3 228	2 912	58,9	53,1	90,2
Trgovina	**72 989**	**46 077**	**42 052**	**63,1**	**57,6**	**91,3**
Trgovina na drobno	**37 775**	22 034	19 375	58,3	51,3	87,9
Trgovina na debelo	28 520	19 779	18 769	69,4	65,8	94,9
Zunanja trgovina	6 694	4 264	3 908	63,7	58,4	91,7
Gostinstvo in turizem	**19 814**	**18 036**	**16 635**	**91,0**	**84,0**	**92,2**
Gostinstvo	18 899	17 300	16 007	91,5	84,7	92,5
Turistično posredovanje	915	736	628	80,4	68,6	85,3
Obrt in osebne storitve	**22 572**	**16 283**	**15 192**	**72,1**	**67,3**	**93,3**
Obrtne storitve, popravila	20 972	15 672	14 598	74,7	69,6	93,1
Osebne storitve	1 600	611	594	38,2	37,1	97,2
Stanovanj.-komunal.dejav.	**9 973**	**3 524**	**3 313**	**35,3**	**33,2**	**94,0**
Urejanje naselja in prostora	1 100	613	540	55,7	49,1	88,1
Stanovanjska dejavnost	985	546	522	55,4	53,0	95,6
Komunalne dejavnosti	7 888	2 365	2 251	30,0	28,5	95,2
Finance idr.poslov.stor.	**26 732**	**16 978**	**15 274**	**63,5**	**57,1**	**90,0**
Bančništvo	7 907	6 558	5 744	82,9	72,6	87,6
Zavarovanje posesti, oseb	2 147	464	458	21,6	21,3	98,7
Storitve na podro.prometa	4 072	1 314	1 167	32,3	28,7	88,8
Projekt.idr.dejavnosti	5 781	2 976	2 699	51,5	46,7	90,7
Geološka raziskovanja	2 119	1 965	1 965	92,7	92,7	100,0
Raziskovalno razvojno delo	1 833	1 342	1 239	73,2	67,6	92,3
Poslovne storitve	2 873	2 359	2 002	82,1	69,7	84,9
NEGOSPODARSTVO	**110 150**	**69 422**	**59 524**	**63,0**	**54,0**	**85,7**
Izobraževanje in kultura	**45 491**	**27 024**	**22 547**	**59,4**	**49,6**	**83,4**
Izobraževanje	30 303	18 585	15 406	61,3	50,8	82,9
Znan.razisk.dejav.	5 322	2 926	2 576	55,0	48,4	88,0
Kultura,umetnost,inform.	9 757	5 481	4 533	56,2	46,5	82,7
Telesna kultura in šport	109	32	32	29,4	29,4	100,0
Zdravstvo in soc. varstvo	**39 307**	**27 007**	**23 018**	**68,7**	**58,6**	**85,2**
Zdravstvena zaščita	27 985	17 130	13 742	61,2	49,1	80,2
Socialno varstvo	11 322	9 877	9 276	87,2	81,9	93,9
Družb.organiz.in skup.	**25 352**	**15 391**	**13 959**	**60,7**	**55,1**	**90,7**
Skupščine, organi	20 045	12 330	11 282	61,5	56,3	91,5
Samouprav.inter.skupnosti	4 780	2 792	2 458	58,4	51,4	88,0
Združenja ozdov	525	269	219	51,2	41,7	81,4
Družb.-pol.organiz.	2	–	–	–	–	–

I.–10. Število izdanih malic in deleži prisotnih delavcev z zagotovljeno prehrano v popoldanski izmeni

	Prisotni delavci	Prisotni delavci z zagotovljeno prehrano	Število izdanih malic v okviru zagotovljene prehrane	Delež prisotnih z zagotovljeno prehrano v skupnem številu prisotnih (%)	Delež prisotnih, ki malica (%)	
					od vseh prisotnih	od prisotnih, ki jim je malica zagotovljena
SR SLOVENIJA	**580 847**	**430 851**	**393 194**	**74,2**	**67,7**	**91,3**
GOSPODARSTVO	**485 841**	**370 772**	**341 008**	**76,3**	**70,2**	**92,0**
Industrija in rudarstvo	**237 355**	**212 869**	**198 211**	**89,7**	**83,5**	**93,1**
Elektrogospodarstvo	6 674	4 420	3 953	66,2	59,2	89,4
Pridobivanje premoga	3 852	3 679	3 585	95,5	93,1	97,4
Proizv.naftnih derivatov	394	287	228	72,8	57,9	79,4
Črna metalurgija	6 990	6 798	5 802	97,3	83,0	85,3
Pridob.rud barv.kovin	393	393	371	100	94,4	94,4
Proizv.barvastih kovin	1 011	980	864	96,9	85,5	88,2
Predelava barvastih kovin	2 028	2 018	1 917	99,5	94,5	95,0
Proizvodnja nekov.rudnin	707	328	268	46,4	37,9	81,7
Predelava nekov.rudnin	5 285	4 997	4 653	94,6	88,0	93,1
Predelava kovin	26 694	24 471	22 226	91,7	83,3	90,8
Strojegradnja	14 792	13 585	12 595	91,8	85,2	92,7
Proizv.prometnih sredstev	17 524	16 553	15 914	94,5	90,8	96,1
Ladjedelništvo	307	271	258	88,3	84,0	95,2
Proizv.elektr.stroj.,apar.	32 481	29 111	27 645	89,6	85,1	95,0
Proizv.baz.kem.izdelkov	2 785	2 675	2 487	96,1	89,3	93,0
Predelava kem.izdelkov	11 660	10 672	9 737	91,5	83,5	91,2
Proizvodnja kamna in peska	626	483	475	77,2	75,9	98,3
Proizv.gradb.mat.	6 465	5 258	4 914	81,3	76,0	93,5
Proizv.žag.lesa in plošč	4 619	4 310	4 041	93,3	87,5	93,8
Proizv. konč.les.izd.	18 571	17 238	15 745	92,8	84,8	91,3
Proizv.in predel.papirja	5 661	5 309	4 719	93,8	83,4	88,9
Proizv.preje in tkanin	12 166	11 897	11 241	97,8	92,4	94,5
Proizv.konč.tekst.izd.	18 603	17 295	16 503	93,0	88,7	95,4
Proizv.usnja in krzna	3 025	2 919	2 869	96,5	94,8	98,3
Proizv.obutve in galant.	7 196	6 410	5 841	89,1	81,2	91,1
Predelava kavčuka	2 942	2 824	2 795	96,0	95,0	99,0
Proizv.živil.proizvodov	13 318	9 059	8 433	68,0	63,3	93,1
Proizvodnja pijač	3 096	2 436	2 398	78,7	77,5	98,4
Proizvodnja krmil	319	207	207	64,9	64,9	100,0
Proizv.in pred.tobaka	321	268	235	83,5	73,2	87,7
Grafična dejavnost	4 145	3 370	3 233	81,3	78,0	95,9
Proizv.raznovrstnih izd.	2 705	2 348	2 059	86,8	76,1	87,7
Kmetijstvo in ribištvo	**11 243**	**6 362**	**5 749**	**56,6**	**51,1**	**90,4**
Kmetijska proizvodnja	9 957	5 965	5 524	59,9	55,5	92,6
Kmetijske storitve	1 015	181	181	17,8	17,8	100,0
Ribištvo	271	216	44	79,7	16,2	20,4
Gozdarstvo	**7 681**	**2 522**	**2 354**	**32,8**	**30,7**	**93,3**
Vodno gospodarstvo	**1 674**	**328**	**328**	**19,6**	**19,6**	**100,0**
Gradbeništvo	**69 259**	**45 557**	**40 269**	**65,8**	**58,1**	**88,4**
Visoke gradnje	36 575	29 069	24 920	79,5	68,1	85,7
Nizke gradnje in hidrog.	16 194	9 951	9 257	61,4	57,2	93,0
Instal.in zaklj.dela	16 490	6 537	6 092	39,6	36,9	93,2
Promet in zveze	**29 833**	**18 520**	**16 120**	**62,1**	**54,0**	**87,0**
Železniški promet	9 621	7 004	6 014	72,8	62,5	85,9
Pomorski promet	239	233	145	97,5	60,7	62,2
Zračni promet	647	334	319	51,6	49,3	95,5

I.–10. Število izdanih malic in deleži prisotnih delavcev z zagotovljeno prehrano v popoldanski izmeni (nadaljevanje)

	Prisotni delavci	Prisotni delavci z zagotovljeno prehrano	Število izdanih malic v okviru zagotovljene prehrane	Delež prisotnih z zagotovljeno prehrano v skupnem številu prisotnih (%)	Delež prisotnih, ki malica (%)	
					od vseh prisotnih	od prisotnih, ki jim je malica zagotovljena
Cestni promet	12 093	6 326	5 253	52,3	43,4	83,0
Mestni promet	598	32	32	5,4	5,4	100,0
Cevovodni transport	96	96	96	100,0	100,0	100,0
Prekladalne storitve	2 040	2 025	1 966	99,3	96,4	97,1
PTT storitve	4 499	2 470	2 295	54,9	51,0	92,9
Trgovina	**62 317**	**39 029**	**35 912**	**62,6**	**57,6**	**92,0**
Trgovina na drobno	28 702	15 992	14 196	55,7	49,5	88,8
Trgovina na debelo	27 095	18 937	17 968	69,9	66,3	94,9
Zunanja trgovina	6 520	4 100	3 748	62,9	57,5	91,4
Gostinstvo in turizem	**13 947**	**12 484**	**11 658**	**89,5**	**83,6**	**93,4**
Gostinstvo	13 182	11 869	11 151	90,0	84,6	94,0
Turistično posredovanje	765	615	507	80,4	66,3	82,4
Obrt in osebne storitve	**20 080**	**14 335**	**13 419**	**71,4**	**66,8**	**93,6**
Obrtne storitve, popravila	18 925	13 871	12 968	73,3	68,5	93,5
Osebne storitve	1 155	464	451	40,2	39,1	97,2
Stanov.–komunalne dejavnosti	**7 963**	**3 285**	**3 078**	**41,3**	**38,7**	**93,7**
Urejanje naselja in prostora	1 081	607	534	56,2	49,4	88,0
Stanovanjska dejavnost	884	546	522	61,8	59,1	95,6
Komunalne dejavnosti	5 998	2 132	2 022	35,5	33,7	94,8
Finance idr.poslovne storitve	**24 489**	**15 481**	**13 910**	**63,2**	**56,8**	**89,9**
Bančništvo	6 717	5 810	5 045	86,5	75,1	86,8
Zavarovanje posesti, oseb	1 919	316	310	16,5	16,2	98,1
Storitve na področju prometa	3 789	1 180	1 052	31,1	27,8	89,2
Projekt idr.dejavnosti	5 747	2 960	2 683	51,5	46,7	90,6
Geološka raziskovanja	2 119	1 965	1 965	92,7	92,7	100,0
Raziskovalno–razvojno delo	1 806	1 315	1 218	72,8	67,4	92,6
Poslovne storitve	2 392	1 935	1 637	80,9	68,4	84,6
NEGOSPODARSTVO	**95 006**	**60 079**	**52 186**	**63,2**	**54,9**	**86,9**
Izobraževanje in kultura	**39 400**	**23 235**	**19 727**	**59,0**	**50,1**	**84,9**
Izobraževanje	25 974	15 717	13 186	60,5	50,8	83,9
Znan.raziskovalna dejavnost	5 078	2 767	2 472	54,5	48,7	89,3
Kultura,umetnost, informacije	8 243	4 723	4 041	57,3	49,0	85,6
Telesna kultura in šport	105	28	28	26,7	26,7	100,0
Zdravstvo in soc.varstvo	**31 640**	**21 921**	**18 895**	**69,3**	**59,7**	**86,2**
Zdravstvena zaščita	22 064	13 388	10 870	60,7	49,3	81,2
Socialno varstvo	9 576	8 533	8 025	89,1	83,8	94,1
Družb.organiz.in skup.	**23 966**	**14 923**	**13 564**	**62,3**	**56,6**	**90,9**
Skupščine, ograni	18 756	11 939	10 939	63,7	58,3	91,6
Samouprav.inter.skupnosti	4 686	2 715	2 406	57,9	51,3	88,6
Združenja ozdov	522	269	219	51,5	42,0	81,4
Družb.–polit.organizacije	2	–	–	–	–	–

I.–11. Število izdanih malic in deleži prisotnih delavcev z zagotovljeno prehrano v popoldanski izmeni

	Prisotni delavci	Prisotni delavci z zagotovljeno prehrano	Število izdanih malic v okviru zagotovljene prehrane	Delež prisotnih z zagotovljeno prehrano v skupnem številu prisotnih (%)	Delež prisotnih, ki malica (%)	
					od vseh prisotnih	od prisotnih, ki jim je malica zagotovljena
SR SLOVENIJA	**108 277**	**93 300**	**84 618**	**86,2**	**78,2**	**90,7**
GOSPODARSTVO	**95 090**	**85 017**	**78 106**	**89,4**	**82,1**	**91,9**
Industrija in rudarstvo	**67 710**	**65 256**	**60 424**	**96,4**	**89,2**	**92,6**
Elektrogospodarstvo	514	382	335	74,3	65,2	87,7
Pridobivanje premoga	1 779	1 777	1 742	99,9	97,9	98,0
Proizv.naftnih derivatov	93	68	44	73,1	47,3	64,7
Črna metalurgija	2 214	2 113	1 972	95,4	89,1	93,3
Pridob.rud.barv.kovin	56	56	56	100,0	100,0	100,0
Proizv.barvastih kovin	242	242	231	100,0	95,5	95,5
Predelava barvastih kovin	472	468	416	99,2	88,1	88,9
Proizvodnja nekov.rudnin	169	112	91	66,3	53,9	81.3
Predelava nekov. rudnin	1 669	1 669	1 522	100,0	91,2	91,2
Predelava kovin	7 695	7 545	6 672	98,1	86,7	88,4
Strojegradnja	2 552	2 442	2 235	95,7	87,6	91,5
Proizv.prometnih sredstev	4 832	4 712	4 660	97,5	96,4	98,9
Ladjedelništvo	20	20	15	100,0	75,0	75,0
Proizv.elektr.stroj.,apar.	6 988	6 882	6 489	99,4	92,9	94,3
Proizv.baz.kem.izdelkov	730	725	678	99,3	92,9	93,5
Predelava kem.izdelkov	2 449	2 362	2 253	96,4	92,0	95,4
Proizvodnja kamna in peska	44	21	21	47,7	47,7	100,0
Proizv. gradb. mat.	1 437	1 419	1 278	98,7	88,9	90,1
Proizv. žag. lesa in plošč	1 876	1 823	1 683	97,2	89,7	92,3
Proizv. konč. les. izd.	6 394	6 141	5 490	96,0	85,9	89,4
Proizv.in predel.papirja	2 315	2 268	1 883	98,0	81,3	83,0
Proizv.preje in tkanin	5 297	5 284	4 848	99,8	91,5	91,7
Proizv.konč.tekst.izd.	9 216	8 818	8 344	95,7	90,5	94,6
Proizv. usnja in krzna	775	765	761	98,7	98,2	99,5
Proizv.obutve in galant.	2 155	1 986	1 826	92,2	84,7	91,9
Predelava kavčuka	1 023	995	975	97,3	95,3	98,0
Proizv.živil.proizvodov	2 289	1 925	1 822	84,1	79,6	94,6
Proizvodnja pijač	517	517	504	100,0	97,5	97,5
Proizvodnja krmil	41	41	41	100,0	100,0	100,0
Proizv.in pred.tobaka	162	143	139	88,3	85,8	97,2
Grafična dejavnost	1 335	1 175	1 114	88,0	83,5	94,8
Proizv. raznovrstnih izd.	360	360	284	100,0	78,9	78,9
Kmetijstvo in ribištvo	**252**	**158**	**126**	**62,7**	**50,0**	**79,7**
Kmetijska proizvodnja	238	158	126	66,4	52,9	79,7
Kmetijske storitve	14	–	–	–	–	–
Ribištvo	–	–	–	–	–	–
Gozdarstvo	**204**	**92**	**81**	**45,1**	**39,7**	**88,0**
Vodno gospodarstvo	**–**	**–**	**–**	**–**	**–**	**–**
Gradbeništvo	**1 061**	**771**	**611**	**72,7**	**57,6**	**79,2**
Visoke gradnje	637	549	401	86,2	63,0	73,0
Nizke gradnje in hidrog.	277	88	78	31,8	28,2	88,6
Instal.in zaklj.dela	147	134	132	91,2	89,8	98,5
Promet in zveze	**4 850**	**3 650**	**3 360**	**75,3**	**69,3**	**92,1**
Železniški promet	1 783	1 565	1 495	87,8	83,9	95,5
Pomorski promet	16	16	–	100,0	–	–
Zračni promet	70	70	70	100,0	100,0	100,0

I.–11. Število izdanih malic in deleži prisotnih delavcev z zagotovljeno prehrano v popoldanski izmeni (nadaljevanje)

	Prisotni delavci	Prisotni delavci z zagotovljeno prehrano	Število izdanih malic v okviru zagotovljene prehrane	Delež prisotnih z zagotovljeno prehrano v skupnem številu prisotnih (%)	Delež prisotnih, ki malica (%)	
					od vseh prisotnih	od prisotnih, ki jim je malica zagotovljena
Cestni promet	1 291	767	711	59,4	55,1	92,7
Mestni promet	233	–	–	–	–	–
Cevovodni transport	10	–	–	–	–	–
Prekladalne storitve	606	593	569	97,9	93,9	96,0
PTT storitve	841	639	515	76,0	61,2	80,6
Trgovina	**10 448**	**6 894**	**6 051**	**66,0**	**57,9**	**87,8**
Trgovina na drobno	8 983	5 971	5 159	66,5	57,4	86,4
Trgovina na debelo	1 356	824	795	60,8	58,6	96,5
Zunanja trgovina	109	99	97	90,8	89,0	98,0
Gostinstvo in turizem	**5 497**	**5 191**	**4 662**	**94,4**	**84,8**	**89,8**
Gostinstvo	5 351	5 070	4 541	94,7	84,9	89,6
Turistično posredovanje	146	121	121	82,9	82,9	100,0
Obrt in osebne storitve	**2 013**	**1 544**	**1 454**	**76,7**	**72,2**	**94,2**
Obrtne storitve, popravila	1 569	1 397	1 311	89,0	83,6	93,8
Osebne storitve	444	147	143	33,1	32,2	97,3
Stanov.-komunalne dejav.	**1 142**	**192**	**191**	**16,8**	**16,7**	**99,5**
Urejanje naselja in prostora	15	6	6	40,0	40,0	100,0
Stanovanjska dejavnost	99	–	–	–	–	–
Komunalne dejavnosti	1 028	186	185	18,1	18,0	99,5
Finance idr.poslov.stor.	**1 913**	**1 269**	**1 146**	**66,3**	**59,9**	**90,3**
Bančništvo	1 175	746	697	63,5	59,3	93,4
Zavarovanje posesti, oseb	47	–	–	–	–	–
Storitve na podr.prometa	249	128	110	51,4	44,2	85,9
Projekt.idr.dejavnosti	34	16	16	47,1	47,1	100,0
Geološka raziskovanja	–	–	–	–	–	–
Raziskoval.razvojno delo	27	27	21	100,0	77,8	77,8
Poslovne storitve	381	352	302	92,4	79,3	84,9
NEGOSPODARSTVO	**13 187**	**8 283**	**6 512**	**62,8**	**49,4**	**78,6**
Izobraževanje in kultura	**5 841**	**3 658**	**2 694**	**62,6**	**46,1**	**73,6**
Izobraževanje	4 245	2 786	2 141	65,6	50,4	76,8
Znan.razisk. dejav.	206	124	70	60,2	34,0	56,5
Kultura, umetnost,inform.	1 386	744	479	53,7	34,6	64,4
Telesna kultura in šport	4	4	4	100,0	100,0	100,0
Zdravstvo in soc.varstvo	**6 291**	**4 188**	**3 449**	**66,6**	**54,8**	**82,4**
Zdravstvena zaščita	4 927	2 959	2 308	60,1	46,8	78,0
Socialno delo	1 364	1 229	1 141	90,1	83,7	92,8
Družb.organiz.in skup.	**1 055**	**437**	**369**	**41,4**	**35,0**	**84,4**
Skupščine, organi	977	376	333	38,5	34,1	88,6
Samouprav.inter.skupnosti	75	61	36	81,3	48,0	59,0
Združenja ozdov	3	–	–	–	–	–
Družb.-pol.organiz.	–	–	–	–	–	–

I–12. Število izdanih malic in deleži prisotnih delavcev z zagotovljeno prehrano v nočni izmeni

	Prisotni delavci	Prisotni delavci z zagotovljeno prehrano	Število izdanih malic v okviru zagotovljene prehrane	Delež prisotnih z zagotovljeno prehrano v skupnem številu prisotnih (%)	Delež prisotnih, ki malica (%)	
					od vseh prisotnih	od prisotnih, ki jim je malica zagotovljena
SR SLOVENIJA	**18 576**	**15 371**	**13 454**	**82,7**	**72,4**	**87,5**
GOSPODARSTVO	**16 619**	**14 311**	**12 628**	**86,1**	**76,0**	**88,2**
Industrija in rudarstvo	**13 102**	**12 229**	**10 999**	**93,3**	**84,0**	**89,9**
Elektrogospodarstvo	395	249	207	63,0	52,4	83,1
Pridobivanje premoga	1 435	1 433	1 411	99,0	98,3	98,5
Proizv.naftnih derivatov	70	64	49	91,4	70,0	76,6
Črna metalurgija	1 451	1 323	1 291	91,2	89,0	97,6
Pridob.rud barv.kovin	40	40	37	100,0	92,5	92,5
Proizv.barvastih kovin	226	226	199	100,0	88,1	88,1
Predelava barvastih kovin	264	248	224	93,9	84,9	90,3
Proizvodnja nekov.rudnin	58	56	44	96,6	75,9	78,6
Predelava nekov.rudnin	663	663	599	100,0	90,4	90,3
Predelava kovin	1 102	1 032	889	93,6	80,7	86,1
Strojegradnja	142	141	88	99,3	62,0	62,4
Proizv.prometnih sredstev	198	190	187	96,0	94,4	98,4
Ladjedelništvo	9	9	8	100,0	88,9	88,9
Proizv.elektr.stroj.,apar.	425	399	359	93,9	84,5	90,0
Proizv.baz.kem.izdelkov	348	321	280	92,2	80,5	87,2
Predelava kem.izdelkov	599	576	518	96,2	86,5	89,9
Proizvodnja kamna in peska	12	5	4	41,7	33,3	80,0
Proizv.gradb.mat.	392	353	236	90,1	60,2	66,9
Proizv.žag.lesa in plošč	308	298	275	96,8	89,3	92,3
Proizv.konč.les.izd.	338	300	235	88,8	69,5	78,3
Proizv.in predel.papirja	1 007	919	631	91,3	62,7	68,7
Proizv.preje in tkanin	2 040	2 035	1 943	99,8	95,3	95,5
Proizv.konč.tekst.izd.	243	235	225	96,7	92,6	95,7
Proizv.usnja in krzna	229	223	208	97,4	90,8	93,3
Proizv.obutve in galant.	12	9	9	75,0	75,0	100,0
Predelava kavčuka	485	463	458	95,5	94,4	98,9
Proizv.živil.proizvodov	417	226	210	54,2	50,4	92,9
Proizvodnja pijač	96	96	91	100,0	94,8	94,8
Proizvodnja krmil	4	4	4	100,0	100,0	100,0
Proizv.in pred.tobaka	–	–	–	–	–	–
Grafična dejavnost	82	81	71	98,8	86,6	87,7
Proizv.raznovrstnih izd.	12	12	9	100,0	75,0	75,0
Kmetijstvo in ribištvo	**16**	**14**	**14**	**87,5**	**87,5**	**100,0**
Kmetijska proizvodnja	16	14	14	87,5	87,5	100,0
Kmetijske storitve	–	–	–	–	–	–
Ribištvo		–	–	–	–	–
Gozdarstvo	–	–	–	–	–	–
Vodno gospodarstvo	–	–	–	–	–	–
Gradbeništvo	**265**	**136**	**84**	**51,3**	**31,7**	**61,8**
Visoke gradnje	104	79	34	76,0	32,7	43,0
Nizke gradnje in hidrog.	134	37	30	27,6	22,4	81,1
Instal.in zaklj.dela	27	20	20	74,1	74,1	100,0
Promet in zveze	965	738	546	76,5	56,6	74,8
Železniški promet	568	479	322	84,3	56,7	67,2
Pomorski promet	–	–	–	–	–	–
Zračni promet	37	37	37	100,0	100,0	100,0

I—12. Število izdanih malic in deleži prisotnih delavcev z zagotovljeno prehrano v nočni izmeni (nadaljevanje)

	Prisotni delavci	Prisotni delavci z zagotovljeno prehrano	Število izdanih malic v okviru zagotovljene prehrane	Delež prisotnih z zagotovljeno prehrano v skupnem številu prisotnih (%)	Delež prisotnih, ki malica (%)	
					od vseh prisotnih	od prisotnih, ki jim je malica zagotovljena
Cestni promet	94	30	23	31,9	24,47	76,7
Mestni promet	36	—	—	—	—	—
Cevovodni transport	2	—	—	—	—	—
Prekladalne storitve	84	73	62	86,9	73,8	84,9
PTT storitve	144	119	102	82,6	70,8	85,7
Trgovina	**224**	**154**	**89**	**68,8**	**39,7**	**57,8**
Trgovina na drobno	90	71	20	78,9	22,2	28,2
Trgovina na debelo	69	18	6	26,1	8,7	30,0
Zunanja trgovina	65	65	63	100,0	96,9	96,9
Gostinstvo in turizem	**370**	**361**	**315**	**97,6**	**85,1**	**87,3**
Gostinstvo	366	361	315	98,6	86,1	87,3
Turistično posredovanje	4	—	—	—	—	—
Obrt in osebne storitve	**479**	**404**	**319**	**84,3**	**66,6**	**79,0**
Obrtne storitve, popravila	478	404	319	84,5	66,7	79,0
Osebne storitve	1	—	—	—	—	—
Stanov.-komunalne dejav.	**868**	**47**	**44**	**5,4**	**5,1**	**93,6**
Urejanje naselja in prostora	4	—	—	—	—	—
Stanovanjska dejavnost	2	—	—	—	—	—
Komunalne dejavnosti	862	47	44	5,5	—	93,6
Finance idr.poslov.stor.	**330**	**228**	**218**	**69,1**	**66,1**	**95,6**
Bančništvo	15	2	2	13,3	13,3	100,0
Zavarovanje posesti, oseb	181	148	148	81,8	81,8	100,0
Storitve na podr.prometa	34	6	5	17,6	14,7	83,3
Projekt.idr.dejavnosti	—	—	—	—	—	—
Geološka raziskovanja	—	—	—	—	—	—
Raziskoval.razvojno delo	—	—	—	—	—	—
Poslovne storitve	100	72	63	72,0	63,0	87,5
NEGOSPODARSTVO	**1 957**	**1 060**	**826**	**54,2**	**42,2**	**77,9**
Izobraževanje in kultura	**250**	**131**	**126**	**52,4**	**50,4**	**96,2**
Izobraževanje	84	82	79	97,6	94,1	96,3
Znan.razisk.dejav.	38	35	34	92,1	89,5	97,1
Kultura,umetnost,inform.	128	14	13	10,9	10,2	92,9
Telesna kultura in šport	—	—	—	—	—	—
Zdravstvo in soc.varstvo	**1 376**	**898**	**674**	**65,3**	**49,0**	**75,1**
Zdravstvena zaščita	994	783	564	78,8	56,7	72,0
Socialno varstvo	382	115	110	30,1	28,8	95,7
Družb.organiz.in skup.	**331**	**31**	**26**	**9,4**	**7,9**	**83,9**
Skupščine, organi	312	15	10	4,8	3,2	66,7
Samouprav.inter.skupnosti	19	16	16	84,2	84,2	100,0
Združenja ozdov	—	—	—	—	—	—
Družb.-pol.organiz.	—	—	—	—	—	—

I.–13. Organizacijska oblika obrata družbene prehrane

	Centralna kuhinja	Lastna kuhinja	Razdelilna kuhinja
SR SLOVENIJA	**636**	**2 052**	**1 904**
GOSPODARSTVO	**497**	**1 161**	**1 658**
Industrija in rudarstvo	**266**	**529**	**643**
Elektrogospodarstvo	7	15	28
Pridobivanje premoga	10	14	2
Proizv.naftnih derivatov	2	–	–
Črna metalurgija	2	4	34
Pridob.rud barv.kovin	–	–	3
Proizv.barvastih kovin	3	–	4
Predelava barvastih kovin	2	–	9
Proizvodnja nekov.rudnin	1	4	2
Predelava nekov.rudnin	9	15	8
Predelava kovin	25	51	91
Strojegradnja	11	28	48
Proizv.prometnih sredstev	10	18	44
Ladjedelništvo	–	1	–
Proizv.elektr.stroj.,apar.	13	43	48
Proizv.baz.kem.izdelkov	12	12	9
Predelava kem.izdelkov	35	24	33
Proizvodnja kamna in peska	1	5	–
Proizv.gradb.mat.	16	13	32
Proizv.žag.lesa in plošč	12	16	25
Proizv.konč.les.izd.	14	68	52
Proizv.in predel.papirja	9	13	6
Proizv.preje in tkanin	15	25	13
Proizv.konč.tekst.izd.	19	58	48
Proizv.usnja in krzna	8	3	2
Proizv.obutve in galant.	8	20	12
Predelava kavčuka	4	4	5
Proizv.živil.proizvodov	13	47	31
Proizvodnja pijač	2	4	18
Proizvodnja krmil	–	1	5
Proizv.in pred.tobaka	–	1	1
Grafična dejavnost	1	15	25
Proizv.raznovrstnih izd.	2	7	5
Kmetijstvo in ribištvo	**7**	**37**	**61**
Kmetijska proizvodnja	7	37	38
Kmetijske storitve	–	–	22
Ribištvo	–	–	1
Gozdarstvo	**1**	**33**	**52**
Gozdarstvo	**1**	**33**	**52**
Vodno gospodarstvo	**–**	**2**	**5**
Vodno gospodarstvo	**–**	**2**	**5**
Gradbeništvo	**47**	**86**	**203**
Visoke gradnje	25	36	125
Nizke gradnje in hidrog.	11	26	32
Instal.in zaklj.dela	11	24	46
Promet in zveze	**18**	**46**	**110**
Železniški promet	4	7	25
Zdračni promet	–	1	1
Cestni promet	9	25	63

I.–13. Organizacijska oblika obrata družbene prehrane (nadaljevanje)

	Centralna kuhinja	Lastna kuhinja	Razdelilna kuhinja
Mestni promet	–	–	2
Cevovodni transport	–	1	–
Prekladalne storitve	1	2	9
PTT storitve	4	10	11
Trgovina	**55**	**131**	**344**
Trgovina na drobno	32	84	138
Trgovina na debelo	17	38	96
Zunanja trgovina	6	9	110
Gostinstvo in turizem	54	221	23
Gostinstvo	53	207	22
Turistično posredovanje	1	14	1
Obrt in osebne storitve	**26**	**41**	**98**
Obrtne storitve, popravila	26	40	85
Osebne storitve	–	1	13
Stanovanj.komunal.dejav.	**9**	**11**	**39**
Urejanje naselja in prost.	2	4	3
Stanovanjska dejavnost	–	1	5
Komunalne dejavnosti	7	6	31
Finance idr.posl.stor.	**14**	**24**	**80**
Bančništvo	–	10	12
Zavarovanje posesti, oseb	–	2	–
Storitve na podr.prometa	6	–	9
Projekt.idr.dejav.	6	9	34
Geološko raziskovanje	–	1	1
Raziskoval.-razvojno delo	–	1	4
Poslovne storitve	2	1	20
NEGOSPODARSTVO	**139**	**891**	**246**
Izobraževanje in kultura	**44**	**604**	**122**
Izobraževanje	38	591	86
Znan.razisk.dejav.	2	7	16
Kultura,umetnost,inform.	4	6	20
Zdravstvo in soc.varstvo	**85**	**213**	**75**
Zdravstvena zaščita	16	40	41
Socialno varstvo	69	173	34
Družb.organiz.in skup.	**10**	**74**	**49**
Skupščine, organi	7	65	27
Samoupr.inter.skupnosti	3	7	22
Združenje ozdov	–	2	–

II. ORGANIZIRANOST DRUŽBENE PREHRANE PO OBČINAH SR SLOVENIJE V 1979

II.—1. Prisotni delavci po načinu organiziranja prehrane po občinah SR Slovenije

	Skupaj	V ozdu	V lastnem tozdu	V drugem tozdu v okviru ozda	V drugem tozdu izven ozda	Po pogodbi z gostinskim obratom	Prehrana ni organizirana
SR SLOVENIJA	**707 700**	**141 148**	**180 192**	**89 575**	**17 468**	**111 139**	**168 178**
Ajdovščina	5 807	2 147	1 086	675	80	733	1 086
Brežice	4 891	876	2 508	240	–	707	560
Celje	36 916	6 348	7 493	3 497	675	13 103	5 800
Cerknica	3 699	1 065	1 038	408	112	550	526
Črnomelj	5 310	880	1 559	1 753	131	520	467
Domžale	9 608	2 764	2 360	1 098	3	1 700	1 683
Dravograd	2 176	156	858	169	34	465	494
Gornja Radgona	5 905	792	1 654	870	14	1 114	1 461
Grosuplje	4 095	1 528	1 164	160	–	205	1 038
Hrastnik	4 730	2 786	1 288	–	210	109	337
Idrija	4 967	1 460	873	1 499	32	351	752
Ilirska Bistrica	3 783	676	1 327	751	43	330	656
Izola	4 370	1 929	1 062	189	–	260	930
Jesenice	14 091	495	2 863	7 448	479	494	2 312
Kamnik	8 389	3 636	469	1 599	102	1 388	1 195
Kočevje	6 463	1 687	995	407	–	1 547	1 827
Koper	21 416	4 814	1 769	1 762	–	2 884	10 187
Kranj	28 579	3 100	9 300	6 575	411	3 533	5 660
Krško	8 854	972	3 925	288	813	1 271	1 585
Laško	4 313	1 456	1 397	577	10	402	471
Lenart	1 779	440	84	189	13	722	331
Lendava	5 502	407	3 552	8	193	329	1 013
Litija	3 691	1 333	719	335	4	675	625
Ljubljana-Bežigrad	29 329	4 851	6 099	2 098	508	6 340	9 433
Ljubljana-Center	76 046	11 261	12 562	7 239	1 575	14 039	29 370
Ljubljana-Moste-Polje	23 771	4 789	6 619	2 242	575	3 754	5 792
Ljubljana-Šiška	27 722	6 315	7 148	5 445	204	3 262	5 348
Ljubljana-Vič-Rudnik	18 283	2 367	3 681	674	270	1 721	9 570
Ljutomer	3 944	464	1 285	–	57	1 595	543
Logatec	2 201	157	615	926	–	126	377
Maribor	88 666	19 369	14 409	15 107	4 608	14 346	20 827
Metlika	2 598	1 613	563	10	5	148	259
Mozirje	3 067	953	492	491	165	313	653
Murska Sobota	15 086	1 119	6 666	652	705	2 106	3 838
Nova Gorica	23 725	10 058	3 037	2 023	256	3 342	5 009
Novo mesto	21 964	1 701	10 884	2 756	324	1 963	4 336
Ormož	2 847	593	707	588	115	192	652
Piran	4 573	344	2 393	123	64	258	1 391
Postojna	7 767	861	2 162	1 934	336	151	2 323
Ptuj	15 265	4 819	4 041	491	735	1 989	2 190
Radlje ob Dravi	4 140	810	1 860	59	33	889	489
Radovljica	11 563	2 955	5 510	379	25	319	2 375
Ravne na Koroškem	10 156	455	1 629	1 516	92	4 460	2 004
Ribnica	2 743	298	1 269	456	17	36	667
Sevnica	4 131	963	1 502	472	134	583	477
Sežana	6 386	1 495	1 172	681	824	651	1 563
Slovenj Gradec	5 796	358	2 463	483	–	1 065	1 427
Slovenska Bistrica	5 942	1 203	1 209	1 712	39	817	962
Slovenske Konjice	6 069	2 160	1 257	1 676	337	278	361
Šentjur pri Celju	2 552	446	879	702	21	165	339
Škofja Loka	13 635	3 908	3 100	1 177	97	2 867	2 486
Šmarje pri Jelšah	5 784	704	3 069	456	37	451	1 067
Tolmin	5 217	1 089	1 465	153	171	1 269	1 070
Trbovlje	8 329	578	2 864	79	136	1 966	2 706
Trebnje	3 277	1 000	1 450	5	107	294	421
Tržič	4 940	1 661	1 985	2	82	675	535
Velenje	21 915	1 660	8 526	5 330	1 089	2 876	2 434
Vrhnika	4 184	487	2 153	150	–	295	1 099
Zagorje ob Savi	4 083	938	989	–	144	1 120	892
Žalec	10 670	3 599	3 135	791	222	1 026	1 897

II.–2. Število izdanih malic po izmenah in vrstah po občinah SR Slovenije

	Skupaj	Dopoldanske		Popoldanske		Nočne	
		tople	hladne	tople	hladne	tople	hladne
SR SLOVENIJA	**491 266**	**318 485**	**74 709**	**65 146**	**19 472**	**4 838**	**8 616**
Ajdovščina	4 174	2 987	261	717	74	123	12
Brežice	3 587	2 682	184	614	84	19	4
Celje	28 564	19 464	3 122	4 104	924	564	386
Cerknica	2 678	1 899	109	637	7	22	4
Črnomelj	4 667	3 124	353	958	171	–	61
Domžale	7 450	4 717	1 130	1 147	282	35	139
Dravograd	1 622	1 107	91	349	3	63	9
Gornja Radgona	4 433	3 468	82	830	21	9	23
Grosuplje	2 920	2 317	88	405	52	52	6
Hrastnik	4 051	1 282	1 285	291	638	54	501
Idrija	3 491	2 333	292	743	60	19	44
Ilirska Bistrica	2 973	1 953	420	485	52	48	15
Izola	2 950	1 832	601	399	105	11	2
Jesenice	10 215	3 885	3 570	615	1 206	115	824
Kamnik	6 490	4 283	1 005	792	267	5	138
Kočevje	4 109	2 937	383	545	149	72	23
Koper	10 298	7 051	1 401	1 432	296	85	33
Kranj	22 137	12 361	5 257	2 948	909	8	654
Krško	6 136	3 894	757	884	273	5	323
Laško	3 462	2 329	393	465	143	83	49
Lenart	1 278	915	31	282	19	)	31
Lendava	4 121	2 877	95	956	25	–	168
Litija	2 923	1 893	255	490	62	12	211
Ljubljana-Bežigrad	18 807	13 700	3 381	1 155	428	48	95
Ljubljana-Center	40 261	25 773	8 478	3 570	1 962	169	309
Ljubljana-Moste-Polje	16 001	12 045	1 622	1 703	366	118	147
Ljubljana-Šiška	20 944	13 932	4 027	1 945	599	333	108
Ljubljana-Vič-Rudnik	7 686	5 018	1 824	557	250	4	33
Ljutomer	3 071	2 466	5	558	25	4	13
Logatec	1 641	1 019	119	460	10	18	15
Maribor	63 354	35 685	15 612	6 360	3 739	427	1 531
Metlika	2 270	1 510	47	562	5	146	–
Mozirje	2 338	1 701	41	552	9	33	2
Murska Sobota	10 659	6 915	1 093	1 882	729	12	28
Nova Gorica	16 088	12 231	991	2 389	180	146	151
Novo mesto	16 230	10 110	2 092	2 878	863	148	139
Ormož	1 931	1 789	–	131	–	4	7
Piran	2 775	1 894	178	408	68	15	212
Postojna	4 860	3 627	224	818	161	24	6
Ptuj	12 203	9 294	835	1 534	184	185	171
Radlje ob Dravi	3 347	2 505	101	609	23	94	15
Radovljica	7 546	5 452	273	1 538	146	92	45
Ravne na Koroškem	7 602	3 719	2 048	950	472	197	216
Ribnica	2 028	1 493	41	452	7	28	7
Sevnica	3 468	2 420	114	899	7	3	25
Sežana	4 232	3 492	314	399	10	1	16
Slovenj Gradec	4 086	2 897	200	877	43	–	69
Slovenska Bistrica	4 867	3 440	395	680	88	195	69
Slovenske Konjice	5 458	3 264	760	997	276	110	51
Šentjur pri Celju	2 153	1 444	227	353	113	–	16
Škofja Loka	10 537	7 161	1 106	1 707	363	151	49
Šmarje pri Jelšah	4 338	3 196	249	834	31	26	2
Tolmin	3 821	2 998	106	668	27	11	11
Trbovlje	4 700	3 037	962	443	224	–	34
Trebnje	2 737	1 981	32	673	18	32	1
Tržič	3 719	2 676	332	542	56	75	38
Velenje	17 197	7 981	4 327	1 867	1 644	245	1 133
Vrhnika	2 937	2 078	133	580	31	110	5
Zagorje ob Savi	2 978	1 365	775	454	255	–	129
Žalec	7 667	5 587	480	1 074	238	230	58

II.–3. Število izdanih malic in deleži prisotnih delavcev z zagotovljeno prehrano – po občinah SR Slovenije

	Prisotni delavci	Prisotni delavci z zagotovljeno prehrano	Število izdanih malic v okviru zagotovljene prehrane	Delež prisotnih z zagotovljeno prehrano v skupnem številu prisotnih (%)	Delež prisotnih, ki malica (%)	
					od vseh prisotnih	od prisotnih, ki jim je malica zagotovljena
SR SLOVENIJA	**707 700**	**539 522**	**491 266**	**76,2**	**69,4**	**91,1**
Ajdovščina	5 807	4 721	4 174	81,3	71,9	88,4
Brežice	4 891	4 331	3 587	88,6	73,3	82,8
Celje	36 916	31 116	28 564	84,3	77,4	91,8
Cerknica	3 699	3 173	2 678	85,8	72,4	84,4
Črnomelj	5 310	4 843	4 667	91,2	87,9	96,4
Domžale	9 608	7 925	7 450	82,5	77,5	94,0
Dravograd	2 176	1 682	1 622	77,3	74,5	96,4
Gornja Radgona	5 905	4 444	4 433	75,3	75,1	99,8
Grosuplje	4 095	3 057	2 920	74,7	71,3	95,5
Hrastnik	4 730	4 393	4 051	92,9	85,6	92,2
Idrija	4 967	4 215	3 491	84,9	70,3	82,8
Ilirska Bistrica	3 783	3 127	2 973	82,7	78,6	95,1
Izola	4 370	3 440	2 950	78,7	67,5	85,8
Jesenice	14 091	11 779	10 215	83,6	72,5	86,7
Kamnik	8 389	7 194	6 490	85,8	77,4	90,2
Kočevje	6 463	4 636	4 109	71,7	63,6	88,6
Koper	21 416	11 229	10 298	52,4	48,1	91,7
Kranj	28 579	22 919	22 137	80,2	77,5	96,6
Krško	8 854	7 269	6 136	82,1	69,3	84,4
Laško	4 313	3 842	3 462	89,1	80,3	90,1
Lenart	1 779	1 448	1 278	81,4	71,8	88,3
Lendava	5 502	4 489	4 121	81,6	74,9	91,8
Litija	3 691	3 066	2 923	83,1	79,2	95,3
Ljubljana-Bežigrad	29 329	19 896	18 807	67,8	64,1	94,5
Ljubljana-Center	76 046	46 676	40 261	61,4	52,9	86,3
Ljubljana-Moste-Polje	23 771	17 979	16 001	75,6	67,3	89,0
Ljubljana-Šiška	27 722	22 374	20 944	80,7	75,6	93,6
Ljubljana-Vič-Rudnik	18 283	8 713	7 686	47,7	42,0	88,2
Ljutomer	3 944	3 401	3 071	86,2	77,9	90,3
Logatec	2 201	1 824	1 641	82,9	74,6	90,0
Maribor	88 666	67 839	63 354	76,5	71,5	93,4
Metlika	2 598	2 339	2 270	90,0	87,4	97,1
Mozirje	3 067	2 414	2 338	78,7	76,2	96,9
Murska Sobota	15 086	11 248	10 659	74,6	70,7	94,8
Nova Gorica	23 725	18 716	16 088	78,9	67,8	86,0
Novo mesto	21 964	17 628	16 230	80,3	73,9	92,1
Ormož	2 847	2 195	1 931	77,1	67,8	88,0
Piran	4 573	3 182	2 775	69,6	60,7	87,2
Postojna	7 767	5 444	4 860	70,1	62,6	89,3
Ptuj	15 265	13 075	12 203	85,7	79,9	93,3
Radlje ob Dravi	4 140	3 651	3 347	88,2	80,9	91,7
Radovljica	11 563	9 188	7 546	79,5	65,3	82,1
Ravne na Koroškem	10 156	8 152	7 602	80,3	74,9	93,3
Ribnica	2 743	2 076	2 028	75,7	73,9	97,7
Sevnica	4 131	3 654	3 468	88,5	84,0	94,9
Sežana	6 386	4 823	4 232	75,5	66,3	87,7
Slovenj Gradec	5 796	4 369	4 086	75,4	70,5	93,5
Slovenska Bistrica	5 942	4 980	4 867	83,8	81,9	97,7
Slovenske Konjice	6 069	5 708	5 458	94,1	89,9	95,6
Šentjur pri Celju	2 552	2 213	2 153	86,7	84,4	97,3
Škofja Loka	13 635	11 149	10 537	81,8	77,3	94,5
Šmarje pri Jelšah	5 784	4 717	4 338	81,6	75,0	92,0
Tolmin	5 217	4 147	3 821	79,5	73,2	92,1
Trbovlje	8 329	5 623	4 700	67,5	56,4	83,6
Trebnje	3 277	2 856	2 735	87,2	83,5	95,8
Tržič	4 940	4 405	3 719	72,2	75,3	84,4
Velenje	21 915	19 481	17 197	88,9	78,5	88,3
Vrhnika	4 184	3 085	2 937	73,7	70,2	95,2
Zagorje ob Savi	4 083	3 191	2 978	78,2	72,9	93,3
Žalec	10 670	8 773	7 667	82,2	71,9	87,4

Odgovarja
direktor Franta Komel

Urednik
Branko Mlinar

Vsebinska urednica
Milica Bizjak

Lektorica
Jasna Karanjac

Tehnični urednik
Anton Rojc

Izdal in tiskal
Zavod SR Slovenije za statistiko
Ljubljana, Vožarski pot 12
1980

Uporaba in objava podatkov, v celoti ali deloma, dovoljena le z navedbo vira