

REZULTATI  
RAZISKOVANJ

## POPIS ZAPOSLENIH DELAVCEV 31. 12. 1976

OSEBNI DOHODKI DELAVCEV V  
ZDRUŽENEM DELU PO PODROČJIH  
DEJAVNOSTI V SR SLOVENIJI

167.3	151.0	140.9	134.2	129.4	125.7	122.9	120.6	118.7	117.2	115.8
167.4	151.0	141.0	134.2	129.4	125.7	122.9	120.6	118.7	117.2	115.9
167.4	151.0	141.0	134.3	129.4	125.7	122.9	120.6	118.7	117.2	115.9
167.5	151.1	141.0	134.3	129.4	125.8	122.9	120.6	118.8	117.2	115.9
167.5	151.1	141.1	134.3	129.4	125.8	122.9	120.6	118.8	117.2	115.9
167.6	151.2	141.1	134.3	129.5	125.8	122.9	120.7	118.8	117.2	115.9
167.7	151.2	141.1	134.3	129.5	125.8	123.0	120.7	118.8	117.2	115.9
167.7	151.2	141.2	134.4	129.5	125.8	123.0	120.7	118.8	117.2	115.9
167.8	151.3	141.2	134.4	129.5	125.9	123.0	120.7	118.8	117.3	115.9
167.8	151.3	141.2	134.4	129.5	125.9	123.0	120.7	118.8	117.3	115.9
167.9	151.3	141.2	134.4	129.6	125.9	123.0	120.7	118.8	117.3	115.9
167.9	151.4	141.3	134.5	129.6	125.9	123.0	120.7	118.8	117.3	115.9
168.0										



REZULTATI  
RAZISKOVANJ

**POPIS ZAPOSLENIH  
DELAVCEV 31. 12. 1976**

**OSEBNI DOHODKI DELAVCEV V  
ZDRUŽENEM DELU PO PODROČJIH  
DEJAVNOSTI V SR SLOVENIJI**

Marjan DEKLEVA, samostojni svetovalec  
za statistiko osebnih dohodkov

**št. 123**

**LJUBLJANA, FEBRUAR 1979**

## REZULTATI RAZISKOVANJ

1. Zaposleni v družbenem sektorju 1974, str. 38
2. Letni pregled odkupa 1974, str. 66
3. Letni pregled obrti 1974, str. 38
4. Letni pregled cen 1974, str. 31
5. Demografski rajoni SRS s historiatom razvoja teritorialnega območja z osnovnimi podatki iz popisov prebivalstva po osvoboditvi, str. 129
6. Letni pregled industrije 1974, str. 132
7. Študenti visokošolskih zavodov 1974-75, str. 76
8. Anketa o zasebnih kmečkih gospodarstvih 1971-74, str. 35
9. Direktoriji v organizacijah združenega dela v gospodarski in družbeni dejavnosti 1975, str. 33
10. Letni pregled komunalne dejavnosti 1973, str. 30
11. Letni pregled kmetijstva 1974, str. 44
12. Kulturno — umetniška in znanstvena dejavnost 1974, str. 42
13. Letni pregled gradbeništva 1969, str. 47
14. Osební dohodki zaposlenih v družbenem sektorju 1974, str. 54
15. Letni pregled gradbeništva 1970, str. 49
16. Dohodki in izdatki organizacij, združenega dela negospodarskih organizacij 1974, str. 65
17. Letni pregled gradbeništva 1971, str. 50
18. Letni pregled gradbeništva 1972, str. 50
19. Letni pregled gradbeništva 1973, str. 48
20. Družbeni produkt in narodni dohodek v letu 1974, str. 48
21. Kulturno — umetniška in prosvetna dejavnost 1974/75, str. 34
22. Seznam osnovnih in srednjih šol ter višjih in visokih šol na začetku šolskega leta 1975/76, str. 118
23. Zaposleni v družbenem in zasebnem sektorju ter fluktuacija zaposlenih 1974/75, str. 30
24. Vzgojnovarstveni zavodi v letu 1974/75 in socialni zavodi s seznamom poročevalskih enot v letu 1974, str. 63
25. Sestava organov in dejavnosti skupščin občin v letu 1975, str. 35
26. Investicije 1974, družbeni in zasebni sektor, str. 48
27. Naravno gibanje prebivalstva SRS v letu 1973, str. 84
28. Osební dohodki po poklicih v letu 1974, str. 68
29. Prebivalstvo SRS 1970 — 76, str. 35
30. Osnovne šole na začetku šolskega leta 1975/76 po krajevnih skupnostih, str. 41
31. Telesna kultura 1974, str. 53
32. Letni pregled cen 1975, str. 50
33. Letni pregled odkupa 1975, str. 74
34. Periodični finančni računi 1974—1975, str. 35
35. Letni pregled industrije 1975, str. 141
36. Selitvena gibanja prebivalstva v SR Sloveniji 1971—1975, str. 29
37. Osnovne in srednje šole na koncu šolskega leta 1974—1975 in začetku šolskega leta 1975—1976, str. 89
38. Organizacije in skupnosti v gospodarstvu in negospodarstvu v SR Sloveniji, str. 272
39. Kazenska sodna statistika 1975, str. 142
40. Poraba reprodukcijskega materiala in prodaja po republikah v letu 1972, str. 40
41. Letni pregled obrti 1975, str. 41
42. Letni pregled kmetijstva 1975, str. 43
43. Študenti visokošolskih zavodov 1975-76, str. 71
44. Sestava in dejavnosti krajevnih skupnosti 1974—1975, str. 89
45. Letni pregled gradbeništva 1974, str. 70
46. Dohodki in izdatki organizacij združenega dela negospodarskih dejavnosti 1975, str. 42
47. Osební dohodki zaposlenih v družbenem sektorju 1975, str. 59
48. Samoupravne interesne skupnosti 1975, str. 32
49. Kulturno-umetniška in znanstvena dejavnost 1975, str. 57
50. Industrijske organizacije in industrijski proizvodi 1975, str. 198
51. Letni pregled gozdarstva 1975, str. 38
52. Letni pregled prometa 1969, str. 102
53. Letni pregled trgovine 1975, str. 88
54. Letni pregled gostinstva 1972, str. 53
55. Vzgojnovarstveni zavodi v šolskem letu 1975—1976, str. 61
56. Letni pregled prometa 1970, str. 101
57. Letni pregled prometa 1971, str. 99
58. Osnovne šole na začetku šolskega leta 1976-77 po krajevnih skupnostih, str. 41
59. Seznam šol s splošnimi podatki na začetku šolskega leta 1976-77, str. 104
60. Kulturno—umetniška in prosvetna dejavnost 1975-76, str. 34
61. Anketa o zasebnih kmečkih gospodinjstvih 1975, str. 28
62. Telesna kultura, šport in rekreacija v letu 1975, str. 53
63. Letni pregled prometa 1972, str. 100
64. Letni pregled prometa 1973, str. 104
65. Sestava in dejavnost krajevnih skupnosti 1975—1976, str. 90
66. Družbena prehrana v letu 1976, str. 100
67. Pregled sprememb v potrošnji po anketah v letih 1963, 1968 in 1973 v Sloveniji, str. 100
68. Osnovne in srednje šole na začetku šolskega leta 1975-76 in začetku 1976-77, str. 80
69. Zaposleni v družbenem sektorju 1974, str. 44
70. Letni pregled prometa 1974, str. 106
71. Družbeni produkt in narodni dohodek v letu 1975, str. 48
72. Letni pregled prometa 1975, str. 84
73. Investicije 1975 (družbeni in zasebni sektor), str. 51
74. Letni pregled cen 1976, str. 54
75. Naravno gibanje prebivalstva SR Slovenije 1974, str. 100
76. Osební dohodki delavcev v združenem delu 1976, str. 65
77. Letni pregled industrije 1976, str. 106
78. Letni pregled odkupa 1976, str. 42
79. Osební dohodki po poklicih 1976, str. 77
80. Študenti 1976/77 in diplomanti 1976, str. 78
81. Letni pregled prometa 1976, str. 78
82. Kazenska sodna statistika 1976, str. 123
83. Letni pregled gozdarstva 1976, str. 40
84. Letni pregled trgovine 1976, str. 84
85. Letni pregled kmetijstva 1976, str. 44
86. Vzgojnovarstveni zavodi v šolskem letu 1976/77 in socialni zavodi v letu 1976 s seznamom poročevalskih enot, str. 81
87. Popis učiteljev 1976, str. 81
88. Kulturno—umetniška in znanstveno—raziskovalna dejavnost 1976, str. 46
89. Naravno gibanje prebivalstva SR Slovenije 1975, str. 102
90. Anketa o zasebnih kmečkih gospodinjstvih 1976, str. 34
91. Osnovne šole na začetku šolskega leta 1977/78 po krajevnih skupnostih, str. 41
92. Družbeni proizvod in narodni dohodek v letu 1976, str. 78
93. Seznam šol s splošnimi podatki za začetek šolskega leta 1977/78, str. 113
94. Družbena prehrana 1977, str. 41
95. Osební dohodki po poklicih 1976, str. 65
96. Osnovne in srednje šole na koncu šolskega leta 1976/77 in začetku 1977/78, str. 75
97. Letni pregled gozdarstva 1977, str. 40
98. Telesna vzgoja šport in rekreacija v letu 1976, str. 49
99. Kulturno—umetniška in prosvetna dejavnost 1975/76 in 1976/77, str. 51
100. Investicije 1976, str. 66
101. Sestava in dejavnost krajevnih skupnosti 1976 —1977, str. 75
102. Osební dohodki delavcev v združenem delu 1977, str. 69
103. Letni pregled industrije 1977, str. 175
104. Letni pregled cen 1977, str. 60
105. Študenti 1977—1978 in diplomanti 1977, str. 77
106. Letni pregled kmetijstva 1977, str. 44
107. Letni pregled prometa 1977, str. 77
108. Industrijske organizacije 1965—1976 in proizvodi 1976, str. 212
109. Letni pregled gostinstva 1976, str. 56
110. Samoupravne interesne skupnosti 1977, str. 40
111. Popis zaposlenih delavcev 31. 12. 1976, str. 74
112. Popis zaposlenih delavcev 31. 12. 1976 — Zaposleni delavci v združenem delu v SR Sloveniji in v tujini ter po občinah SR Slovenije, str. 43
113. Vzgojnovarstvene organizacije v šolskem letu 1977/78 s seznamom poročevalskih enot, str. 81
114. Letni pregled trgovine 1977, str. 85
115. Letni pregled odkupa 1977, str. 68
116. Volitve 1978, str. 79
117. Letni pregled obrti, str. 36
118. Kazenska sodna statistika 1977, str. 90
119. Desezonirane časovne vrste SR Slovenije, str. 181
120. Kulturno—umetniška in znanstveno—raziskovalna dejavnost 1976—1977, str. 91
121. Družbeni proizvod in narodni dohodek v SR Sloveniji 1977, str. 78
122. Naravno gibanje prebivalstva SR Slovenije 1976, str. 90

## UVOD

„Rezultati raziskovanj“ (RR) so temeljna edicija Zavoda SR Slovenije za statistiko, ki celovito prikazuje rezultate posameznega ali skupine sorodnih raziskovanj. V preteklosti so zvezki s takšno ali podobno vsebino izhajali pod različnimi imeni: „Statistična dokumentacija“, „Statistično poročilo“, „Interna publikacija“, „Statistično gradivo“ ter od 1975 naprej s sedanjim imenom, z zaporednim oštevilčenjem zvezkov.

Vsak zvezek „RR“ vsebuje najpomembnejša pojasnila, kratek komentar, tabelarne preglede in obrazce za statistična raziskovanja. Tako dobijo uporabniki čimbolj zaočkroženo podobo o rezultatih in o raziskovanju samem.

V tem gradivu so zbrani rezultati statistične raziskave o delavcih v združenem delu po stanju 31. decembra 1976 (popis zaposlenih delavcev – RAD–20).

Z omenjeno statistično raziskavo je Zavod SR Slovenije za statistiko zbral individualne informacije o delavcih v organizacijah združenega dela in skupnostih ter o njihovih enotah v sestavi. V gradivu so objavljeni podatki o poprečnih mesečnih čistih osebnih dohodkih po področjih dejavnosti za leto 1976 po spolu, starosti, delovni dobi, šolski in strokovni izobrazbi, strokovni usposobljenosti za delo, poklicu, vrsti delovnega mesta, delovnega časa in delovnega razmerja, izmenskem delu in področjih dejavnosti. Dalje so v gradivu prikazani še poprečni osebni dohodki delavcev glede na višino čistega osebnega dohodka in poprečno mesečno število plačanih delovnih ur v letu 1976.

Delavci so prikazani v dejavnosti tiste organizacije ali enote v njeni sestavi, v kateri so delali in na območju tiste občine (države), kjer organizacija oziroma enota v sestavi posluje.

Podatki o osebnih dohodkih so prikazani zbirno za SR Slovenijo in tujino, posebej za SR Slovenijo in posebej za tujino.


Pričujoči zvezek je tretje objavljeno samostojno gradivo iz podatkov popisa zaposlenih delavcev 1976. Prva dva zvezka vsebujeta podatke o delavcih po področjih dejavnosti in občinah.

V naslednjih mescih bo izšlo še nekaj zvezkov, v katerih bo Zavod SR Slovenije za statistiko objavil podatke, zbrane s to statistično raziskavo.

Ljubljana, februar 1979

Direktor  
Franta Komel

## STATISTIČNA ZNAMENJA

-	ni pojava
...	ni podatka
0	podatek je manjši od 0,5 dane merske enote
0,0	podatek je manjši od 0,05 dane merske enote
∅	poprečje
1)	označba za opombo pod tabelo ali pod črto
( )	začasen (nepopoln), nezadostno preverjen ali ocenjen podatek
X	spremenjena kvaliteta
*	popravljen podatek
	zajeto s podatkom v smeri puščice

## VSEBINA

	Stran
METODOLOŠKA POJASNILA .....	7
KOMENTAR .....	9
<b>A. OSEBNI DOHODKI DELAVCEV V SR SLOVENIJI IN TUJINI SKUPAJ .....</b>	<b>15</b>
1. Poprečni mesečni čisti osebni dohodek po področjih dejavnosti in starosti .....	15
2. Poprečni mesečni čisti osebni dohodek po področjih dejavnosti in delovni dobi .....	16
3. Poprečni mesečni čisti osebni dohodek po področjih dejavnosti in vrstah poklicev .....	17
4. Poprečni mesečni čisti osebni dohodek po področjih dejavnosti in stopnjah šolske izobrazbe .....	22
5. Poprečni mesečni čisti osebni dohodek po področjih dejavnosti in strokovni izobrazbi .....	23
6. Poprečni mesečni čisti osebni dohodek po področjih dejavnosti in strokovni usposobljenosti za delo .....	24
7. Poprečni mesečni čisti osebni dohodek po področjih dejavnosti in tipu delovnega mesta .....	25
8. Poprečni mesečni čisti osebni dohodek po področjih dejavnosti, vrstah delovnega razmerja in delovnega časa .....	26
9. Poprečni mesečni čisti osebni dohodek po področjih dejavnosti in delu v izmenah .....	27
10. Poprečni mesečni osebni dohodek po področjih dejavnosti in distribuciji delavcev po višini poprečnega mesečnega čistega osebnega dohodka .....	28
11. Poprečni mesečni čisti osebni dohodek po področjih dejavnosti in distribuciji delavcev po višini poprečnega mesečnega čistega osebnega dohodka brez dela prek polnega delovnega časa .....	29
12. Poprečni mesečni čisti osebni dohodek po področjih dejavnosti in številu delovnih ur .....	30
13. Poprečni mesečni čisti osebni dohodek po področjih dejavnosti in številu delovnih ur brez dela prek polnega delovnega časa .....	31
14. Poprečni mesečni čisti osebni dohodek po področjih dejavnosti in poprečnem mesečnem številu delovnih ur prek polnega delovnega časa .....	32
<b>B. OSEBNI DOHODKI DELAVCEV V SR SLOVENIJI .....</b>	<b>33</b>
1. Poprečni mesečni čisti osebni dohodek po področjih dejavnosti in starosti .....	33
2. Poprečni mesečni čisti osebni dohodek po področjih dejavnosti in delovni dobi .....	34
3. Poprečni mesečni čisti osebni dohodek po področjih dejavnosti in vrstah poklicev .....	35
4. Poprečni mesečni čisti osebni dohodek po področjih dejavnosti in stopnjah šolske izobrazbe .....	40
5. Poprečni mesečni čisti osebni dohodek po področjih dejavnosti in strokovni izobrazbi .....	41
6. Poprečni mesečni čisti osebni dohodek po področjih dejavnosti in strokovni usposobljenosti za delo .....	42
7. Poprečni mesečni čisti osebni dohodek po področjih dejavnosti in tipu delovnega mesta .....	44
8. Poprečni mesečni čisti osebni dohodek po področjih dejavnosti, vrstah delovnega razmerja in delovnega časa .....	43
9. Poprečni mesečni čisti osebni dohodek po področjih dejavnosti in delu v izmenah .....	45
10. Poprečni mesečni osebni dohodek po področjih dejavnosti in distribuciji delavcev po višini poprečnega mesečnega čistega osebnega dohodka .....	46
11. Poprečni mesečni čisti osebni dohodek po področjih dejavnosti in distribuciji delavcev po višini poprečnega mesečnega čistega osebnega dohodka brez dela prek polnega delovnega časa .....	47

12. Poprečni mesečni čisti osebni dohodek po področjih dejavnosti in številu delovnih ur . . . . .	48
13. Poprečni mesečni čisti osebni dohodek po področjih dejavnosti in številu delovnih ur brez dela prek polnega delovnega časa . . . . .	49
14. Poprečni mesečni čisti osebni dohodek po področjih dejavnosti in poprečnem mesečnem številu delovnih ur prek polnega delovnega časa . . . . .	50
<b>C. OSEBNI DOHODKI DELAVCEV V TUJINI . . . . .</b>	<b>51</b>
1. Poprečni mesečni čisti osebni dohodek po področjih dejavnosti in starosti . . . . .	51
2. Poprečni mesečni čisti osebni dohodek po področjih dejavnosti in delovni dobi . . . . .	52
3. Poprečni mesečni čisti osebni dohodek po področjih dejavnosti in vrstah poklicev . . . . .	53
4. Poprečni mesečni čisti osebni dohodek po področjih dejavnosti in stopnjah šolske izobrazbe . . . . .	58
5. Poprečni mesečni čisti osebni dohodek po področjih dejavnosti in strokovni izobrazbi . . . . .	59
6. Poprečni mesečni čisti osebni dohodek po področjih dejavnosti in strokovni usposobljenosti za delo . . . . .	60
7. Poprečni mesečni čisti osebni dohodek po področjih dejavnosti in tipu delovnega mesta . . . . .	62
8. Poprečni mesečni čisti osebni dohodek po področjih dejavnosti, vrstah delovnega razmerja in delovnega časa . . . . .	61
9. Poprečni mesečni čisti osebni dohodek po področjih dejavnosti in delu v izmenah . . . . .	63
10. Poprečni mesečni osebni dohodek po področjih dejavnosti in distribuciji delavcev po višini poprečnega mesečnega čistega osebnega dohodka . . . . .	64
11. Poprečni mesečni čisti osebni dohodek po področjih dejavnosti in distribuciji delavcev po višini poprečnega mesečnega čistega osebnega dohodka brez dela prek polnega delovnega časa . . . . .	65
12. Poprečni mesečni čisti osebni dohodek po področjih dejavnosti in številu delovnih ur . . . . .	66
13. Poprečni mesečni čisti osebni dohodek po področjih dejavnosti in številu delovnih ur brez dela prek polnega delovnega časa . . . . .	67
14. Poprečni mesečni čisti osebni dohodek po področjih dejavnosti in poprečnem mesečnem številu delovnih ur prek polnega delovnega časa . . . . .	68

PRILOGA: Obrazec RAD-20 in RAD- 20 A



## METODOLOŠKA POJASNILA

Raziskava o delavcih v združenem delu (popis zaposlenih delavcev) po stanju 31.12.1976 ima zvezni značaj in se je izvajala po odloku Skupščine SFRJ, AS št. 274/76, objavljenem v Uradnem listu SFRJ št. 2/76.

Za raziskavo o delavcih v združenem delu sta bila predpisana dva obrazca: RAD-20 – vprašalnik za delavca; na tem vprašalniku so bili zbrani individualni podatki za vsakega delavca posebej, ter RAD-20-A – vprašalnik za organizacijo združenega dela – delovno skupnost, kjer so bili zbrani nekateri podatki za organizacijo združenega dela – delovno skupnost oziroma podatke za enoto v sestavi, kjer je delavec delal.

Raziskava je potekala torej v dveh smereh: ugotavljala je stanje v organizacijah združenega dela in delovnih skupnostih ter hkrati zbrala individualne informacije o delavcih, kar je bil njen osnovni namen.

### ZAJETJE

Z raziskavo o delavcih v združenem delu so bili popisani vsi delavci v organizacijah združenega dela, delovnih skupnostih ali enotah v sestavi po stanju 31. decembra 1976, ne glede na to, ali so svoje delovne razmerje zasnovali za nedoločen ali določen čas, poln ali krajši delovni čas. Poleg delavcev na območju SR Slovenije so bili popisani v teh organizacijah še delavci, ki so opravljali delo v tujini. Enota opazovanja je bila tudi civilna oseba, ki je zaposlena v JLA. Ta kategorija delavcev v tej publikaciji ni upoštevana.

Pri obdelavi podatkov o osebnih dohodkih smo izločili vse delavce, ki v letu 1976 niso prejeli osebnega dohodka ali pa so ga prejeli v devizah:

- delavce, ki so bili vse leto bolni in so zato prejeli samo nadomestilo osebnega dohodka od zdravstvene skupnosti,
- delavce, ki so vse leto opravljali delo v tujini in
- delavce, ki so v vsem letu delali manj kot polovico mesca.

### DEFINICIJE ZNAKOV IN POJASNILA

**Zaposleni delavec** v organizaciji združenega dela, delovni skupnosti ali enoti v sestavi je oseba, ki je sklenila delovno razmerje za nedoločen ali določen čas, ne glede na to, da je delala poln ali krajši delovni čas na območju SR Slovenije ali izven ozemlja SFRJ (v tujini). Z njim sta izenačena tudi v JLA zaposlena civilna oseba in pripravnik.

V tej raziskavi nismo uvrščali med delavce:

- delavcev - tujih državljanov na začasnem oz. stalnem delu v organizacijah združenega dela, delovnih skupnostih ali enotah v sestavi v SR Sloveniji,
- delavcev – državljanov SFRJ, ki so na ozemlju SR zaposleni v organizaciji ali predstavništvu kakšne druge države,
- učencev šol za kvalificirane delavce, oziroma učencev poklicnih šol.

Pripravnik je delavec, ki je z organizacijo oz. delovno skupnostjo sklenil svojo prvo delovno razmerje in je na pripravniškem stažu.

**Čisti osebni dohodek delavca** vsebuje izplačila osebnih dohodkov (brez davkov in prispevkov samoupravnim interesnim skupnostim) za delo v polnem in nepolnem delovnem času in za delo prek polnega delovnega časa (nadurno delo), nadomestila čistih osebnih dohodkov iz sredstev organizacije za neopravljene ure (letni dopust, državni prazniki, plačani izostanki, plačani izostanki za strokovno izobraževanje, za bolezen do 30 dni ipd.), nadomestila čistih osebnih dohodkov iz sredstev drugih delovnih organizacij in organov (vojaške vaje, civilna zaščita, državljske dolžnosti ipd.), izplačila razlik na račun povečanja startne osnove in vrednosti točke, opravljena v letu 1976, prejemki za minulo delo, nagrade in premije, ki so bile izplačane v letu 1976 iz sredstev za osebne dohodke organizacije oz. skupnosti, izplačila po periodičnem obračunu, opravljena v letu 1976 ter izplačila po zaključnem računu za leto 1975. Upoštevani so tudi prejemki pripravnikov.

Čisti osebni dohodek ne vsebuje delavčevih prejemkov iz sklada skupne porabe, osebnih prejemkov, ki bremene materialne stroške (dnevnice, potni stroški, prejemki za prevoz na delo itd.), nadomestil čistega osebnega dohodka za bolezen nad 30 dni, prejemkov po pogodbi o delu in otroškega dodatka.

Vir podatkov so kartoni o čistih osebnih dohodkih vsakega delavca, plačilni sezname za leto 1976 ali drugi dokumenti, na katerih se vodi evidenca o osebnih dohodkih delavcev v organizaciji oz. skupnosti.

**Čisti osebni dohodek za delo prek polnega delovnega časa** (nadurno delo) vsebuje osnovo osebnega dohodka in povečanje, ki ga daje organizacija oz. skupnost za delo nad polnim delovnim časom.

Dejavnost organizacije oz. skupnosti in njihovih enot v sestavi se določa v skladu z "Enotno klasifikacijo dejavnosti", (Uradni list SFRJ, št. 34/76) po postopku, ki je določen s Pravilnikom o razvrščanju organizacij in skupnosti po dejavnostih ((Uradni list SFRJ, št. 42/76) ter z Odredbo o razvrščanju organizacij in skupnosti po enotni klasifikaciji dejavnosti (Uradni list SFRJ, št. 43/76). Tu objavljeni podatki o osebnih dohodkih delavcev so razvrščeni po čistih dejavnosti (dejavnost enote v sestavi).

Kot enoto v sestavi štejemo: a) vsako enoto, ki je krajevno ločena od matične organizacije, b) vsako enoto, ki se nahaja v okviru matične organizacije in predstavlja proizvodjalno, poslovno, oziroma delovno celoto iz delokroga osnovne oziroma vzporedne dejavnosti matične organizacije in se kot taka vodi v Enotnem registru organizacij in skupnosti.

**Starost delavca** je predstavljena z dopolnjenimi leti starosti, ki so bila izračunana na podlagi podatka o rojstni letnici delavca.

**Mladino** predstavljajo delavci do vključno 27. leta starosti.

Pod delovno dobo razumemo dopolnjena leta skupne delovne dobe, tj. skupni čas, ki ga je delavec prebil na delu. V delovno dobo vključujemo tudi enojni staž

zaradi udeležbe v NOB, ne pa beneficirane dobe za posamezne poklice.

Po delovni dobi so prikazani osebni dohodki tistih delavcev, ki so imeli do 31.12.1976 eno ali več let delovne dobe. Delavci s krajšim delovnim stažem niso upoštevani.

**Poklic** je vrsta dela, ki ga je delavec opravljala v času opazovanja (31.12.1976) zaradi proizvodnje materialnih in drugih dobrin oziroma storitev in zaradi pridobivanja dohodka. Delavce smo razvrstili v grupe in vrste poklicev po "klasifikaciji poklicev" (Uradni list SFRJ, št. 28/72), za razvrščanje pa se uporablja Sistematični seznam poklicev Zveznega zavoda za statistiko iz leta 1971.

Zaradi obsežnosti seznama v gradivih le redko prikazujemo delavce po posameznih poklicih. Največkrat jih združujemo v večje ali manjše skupine.

— Grupe poklicev so najširše in najbolj splošne klasifikacijske enote. To so zelo široka delovna področja, ki ne upoštevajo specifičnosti posameznih vrst del. Vsi aktivni poklici so združeni v deset grup poklicev.

— Vrste poklicev so temeljna raven za klasifikacijo poklicev po merilu istovrstnih del.

V klasifikaciji je 59 vrst poklicev.

— Podvrste poklicev dobimo z nadaljnjim razlikovanjem poklicev v okviru iste vrste del: po specifičnih delovnih področjih, posebnostih proizvodov oziroma storitev itd. Delitev na podvrste poklicev daje zelo pestre informacije o sorodnosti del, ki se opravljajo v okviru posameznih vrst poklicev.

— Skupine poklicev tvorijo najnižjo klasifikacijsko stopnjo; v njih so najbolj sorodni poklici.

Pod **šolsko izobrazbo** razumemo najvišjo končano šolo, s katero si je delavec pridobil najvišjo stopnjo svoje šolske izobrazbe s šolanjem na verificiranih vzgojno-izobraževalnih organizacijah. Delavec jo dokazuje s spričevalom ali z diplomom. Pri delavcih z nedokončano osnovno šolo se je iskalo podatek o najvišjem končanem razredu osnovne šole.

Pri ugotavljanju šolske izobrazbe so bile upoštevane redne šole; šole, ki zamenjujejo redne, opravljanje privatnih izpitov v redni šoli in obiskovanje tečaja za skrajšano šolanje, s katerim je bila po veljavnih predpisih pridobljena določena šolska izobrazba. Zahtevalo se je ime najvišje končane šole, za strokovne šole in fakultete pa tudi skupina, oddelek, oziroma smer.

V skupini šol za kvalificirane delavce so zajete tudi šole za drug strokovni kader, kamor uvrščamo nižje medicinske, stomatološke in farmacevtske šole, nižje administrativno-upravne, finančno-komercialne, umetniške in verske šole.

Podatki so dosedaj obdelani po stopnjah izobrazbe, ne pa tudi po vrstah šol.

**Strokovna izobrazba** (formalno-pravna kvalifikacija) je v primerjavi s šolsko izobrazbo širši pojem. Pomeni

stopnjo kvalifikacije, ki si jo je delavec pridobil z dokončano ustrežno šolo, z opravljenim izpitom ali s priznanjem na podlagi dela. Za vsako stopnjo strokovne izobrazbe mora imeti delavec ustrezen uradni dokument: diplomu, spričevalo, odločbo ali potrdilo.

**Stopnja strokovne izobrazbe priučenega (polkvalificiranega) delavca** se priznava po preverjanju njegove strokovnosti v delovni organizaciji.

**Nižjo strokovno izobrazbo** ima delavec, ki je končal najmanj osemletno ali njej enako šolo.

**Nekvalificiran delavec** je delavec, ki si ni pridobil strokovne izobrazbe.

**Pod strokovno usposobljenostjo za delo** razumemo stopnjo strokovne izobrazbe delavca in druge pogoje za delo (praksa, strokovni izpit ipd.), ki so določeni s samoupravnimi akti organizacije oziroma skupnosti.

**Čisti osebni dohodek na pogojno nekvalificiranega delavca** smo izračunali z deljenjem fonda čistega osebnega dohodka vsake dejavnosti s skupnim številom pogojno nekvalificiranih delavcev.

Število pogojno nekvalificiranih delavcev je izračunano tako, da smo za vsako dejavnost število delavcev množili z ustreznim faktorjem stopnje strokovne izobrazbe oziroma strokovne usposobljenosti.

	Faktorji za izračun pogojno nekvalificiranih delavcev
Doktor znanosti	3,500
Magister znanosti	3,000
Visoka izobrazba (usposobljenost)	2,691
Višja izobrazba (usposobljenost)	1,966
Srednja izobrazba (usposobljenost)	1,606
Nižja izobrazba (usposobljenost)	1,276
Visokokvalificirani delavec	1,857
Kvalificirani delavec	1,411
Polkvalificirani delavec	1,164
Nekvalificirani delavec	1,000

V razpredelnici po strokovni usposobljenosti za delo faktorja za doktorja znanosti in magistra znanosti nista bila upoštevana.

**Koeficient razmerja čistega osebnega dohodka** predstavlja razmerje med osebnim dohodkom pogojno nekvalificiranega delavca in osebnim dohodkom vseh delavcev v dejavnosti.

**Tip delovnega mesta** — Delovno mesto je osnovna delovna enota, ki je bila določena z notranjo organizacijo in delitvijo dela v organizaciji oziroma skupnosti za opravljanje določenih del ali nalog v okviru delovne organizacije kot celote. Po Pravilniku o evidencah na področju dela (Uradni list SFRJ, št. 55/65) smo delavce razvrščali v 8 skupin.

**Delovni čas delavca** — Kot poln delovni čas se šteje 42-urni tedenski delovni čas. Z njim se izenačuje tudi skrajšan delovni čas delavca, ki opravlja delo v posebnih pogojih, katerih škodljiv vpliv na delovno

spodobnost in zdravje se z varstvenimi ukrepi ne da popolnoma odvrniti.

**Skrajšan delovni čas delavke—matere** je delovni čas delavke z otrokom, ki dela samo 4 ure dnevno.

**Delovni čas, krajši od polnega delovnega časa** ima delavec, ki opravlja delo, za katerega je predviden krajši delovni čas. Delavci, ki delajo skrajšan delovni čas zaradi bolezni in invalidnosti, so prikazani posebej.

**Izmenško delo** — Enoizmenško je delovno mesto, na katerem v 24 urah dela samo en delavec, bodisi v deljenem ali nedeljenem delovnem času.

O dvoizmenškem delovnem mestu govorimo takrat, kadar v 24 urah zasedata delovno mesto izmenoma dva delavca.

Tri in večizmenska delovna mesta so tista, ki jih v 24 urah zasedajo trije ali štirje delavci. V to skupino uvrščamo tudi delavce, ki delajo v turnusu.

**V distribuciji poprečnega mesečnega čistega osebnega dohodka po velikosti** so razvrščeni samo delavci, ki so imeli najmanj 160 in največ 200 plačanih delovnih ur. Prvič so bile za distribucijo upoštevane vse delovne ure, drugič pa so bile izločene iz tega delovne ure prek polnega delovnega časa.

V razpredelnicah, kjer so prikazani **osebni dohodki delavcev po številu delovnih ur**, so prav tako upoštevane prvič vse delovne ure, drugič pa samo delovne ure brez dela prek polnega delovnega časa.

V zadnji razpredelnici so prikazani skupni poprečni čisti osebni dohodki samo tistih delavcev, ki so opravljali delo tudi prek polnega delovnega časa. Upoštevani so delavci, ki so delali poprečno mesečno najmanj 1 uro prek polnega delovnega časa.

## KOMENTAR

Podatke o osebnih dohodkih delavcev v združenem delu in njihovi dinamiki spremlja Zavod SR Slovenije za statistiko z redno mesečno raziskavo že vrsto let. Iz razpoložljive dokumentacije, ki temelji samo na sumaričnih informacijah za organizacije oz. skupnosti, ni mogoče določiti podrobnejše delitve med delavci posameznih kategorij. To naj bi za 1976 omogočila posebna raziskava o delavcih v združenem delu, ki jo je Zavod SR Slovenije za statistiko opravil za območje SR Slovenije v letu 1977.

Namen te raziskave je bil zbrati individualne podatke o številu zaposlenih delavcev v organizacijah združenega dela in drugih delovnih skupnostih, njihovi strukturi in osebnih dohodkih. Zbiranje individualnih informacij naj bi omogočilo:

- vsestranske analize razmerij delavcev v združenem delu na vseh nivojih;
- spoznavanje razmerij med proizvodnimi in neproizvodnimi delavci v organizacijah združenega dela in delovnih skupnostih;

— spoznanja razmerij med količinami dela in čistimi osebnimi dohodki posameznih kategorij delavcev, posebno med delavci in delavkami;

— spoznavanje problematike v zvezi z delovnim časom, ki je daljši od polnega delovnega časa.

Od množice kombinacij, ki jih nudi raziskava s tako bogato vsebino, so bile do sedaj izkoriščene le nekatere, ki nudijo vpogled v strukturo delavcev in njihovih osebnih dohodkov po področjih dejavnosti v SR Sloveniji in občinah.

Vsebina tega zvezka je omejena na prikaz podatkov o osebnih dohodkih.

Po rezultatih omenjenega popisa je poprečni mesečni čisti osebni dohodek delavcev v združenem delu SR Slovenije v letu 1967 znašal 4 154 din. V primerjavi s podatkom, objavljenim pred tem, 4 068 din za leto 1976, ki je rezultat redne mesečne raziskave, je podatek popisa višji za 86 din oz. 2,1 %. To razliko lahko pojasnimo s časovno razliko zbiranja mesečnih podatkov ter z metodološkimi različicami (pri mesečni raziskavi sumarno za organizacijo, s popisom individualno za vsakega delavca), predvsem pa nastane razlika zaradi fluktuacijskega faktorja, ki se pri mesečni raziskavi potencira. Zaradi fluktuacije namreč vsak mesec določeno število delavcev ne prejme osebnega dohodka za ves mesec. Pri zbiranju podatkov za celo leto prihaja to dejstvo manj do izraza. Poleg tega smo iz obdelave podatkov o osebnih dohodkih izločili vse delavce, ki so v vsem letu prejeli izplačilo za manj kot pol mesca dela. Najvišji poprečni čisti osebni dohodek delavcev je bil na področju financ in drugih poslovnih storitev ter družbenopolitičnih skupnosti in organizacij. V obeh primerih gre za 27 % višje osebne dohodke v primerjavi s poprečjem za SR Slovenijo. Najnižji poprečni osebni dohodek je bil na področju gostinstva in turizma in sicer za 12 % nižji od poprečja vseh dejavnosti. Razlike med dejavnostmi nastajajo zaradi različnega načina nagrajevanja, različnega ekonomskega uspeha, prednosti določenih dejavnosti, ki jim jih zagotavljajo predpisi pa tudi zaradi različne kvalifikacijske strukture delavcev v posameznih delovnih organizacijah in skupnostih.

Povsem drugačno zaporedje dobimo, če izločimo kvalifikacijski faktor. Najboljša kvalifikacijska struktura zaposlenih delavcev je na področju izobraževanja in kulture, najslabša na področju industrije in rudarstva, če upoštevamo strokovno izobrazbo (formalno—pravno kvalifikacijo), oziroma na področju vodnega gospodarstva, če upoštevamo strokovno usposobljenost, ki je potrebna za opravljanje dela. Delavci zaposleni na teh področjih, niso imeli najvišjih oziroma najnižjih osebnih dohodkov. Najvišji osebni dohodek, preračunan na pogojno nekvalificiranega delavca, je bil na področju prometa in zvez, medtem ko ostane najnižji osebni dohodek še vedno na področju gostinstva in turizma. Razlika med tema dvema poprečnima osebnima dohodkoma je znašala 16,4 %.

Delavke so imele v poprečju 11,4 % nižje osebne dohodke. Preračunano na pogojno nekvalificirano delavko ob upoštevanju strokovne izobrazbe je bil poprečni osebni dohodek delavk nižji za 10 %, ob upoštevanju strokovne usposobljenosti za delo pa za 9 %. V primerjavi z vsemi delavci je bil poprečni osebni dohodek delavk višji za 11 % na področju vodnega

gospodarstva ter za 3,5 % višji v gradbeništvu. Najbolj se je poprečni osebni dohodek delavk razlikoval od osebnega dohodka vseh delavcev na področju obrti in osebnih storitev za (17,5 %), kjer so imele delavke tudi najmanjši osebni dohodek.

osebne dohodke. Največja razlika je pri delavkah s šolami za visokokvalificirane delavce, najmanjša pri delavkah z dokončano osnovno šolo, oziroma pri delavkah z nižjo strokovno izobrazbo in strokovno usposobljenostjo za delo.

TABELA 1. Poprečni mesečni čisti osebni dohodek delavcev 1976 po področjih dejavnosti

	Osebni dohodek delavcev		Osebni dohodek na pogojnega NKV delavca		Koefficient razmerja med pogojno NKV in skupnem številu delavcev
	din	indeks skupaj = 100	din	indeks skupaj = 100	
<b>SKUPAJ</b>	<b>4 154</b>	<b>100</b>	<b>2 809</b>	<b>100</b>	<b>1 478</b>
Družbene organizacije in skupnosti	5 289	127,3	2 948	104,9	1 794
Finance idr. posl. storitve	5 283	127,2	2 987	106,3	1 768
Izobraževanje in kultura	5 114	123,1	2 759	98,2	1 853
Promet in zveze	4 030	111,5	3 101	110,4	1 492
Zdravstvo in socialno varstvo	4 407	106,1	2 714	96,6	1 624
Stanovanjsko-komunalna dejavnost	4 199	101,1	3 011	107,2	1 394
Obrt in osebne storitve	4 136	99,6	2 788	99,3	1 483
Gradbeništvo	4 131	99,4	2 933	104,4	1 409
Gozdarstvo	4 083	98,3	2 823	100,5	1 446
Trgovina	4 068	97,9	2 685	95,6	1 515
Kmetijstvo in ribištvo	4 028	97,0	2 778	98,9	1 450
Vodno gospodarstvo	3 859	92,9	2 847	101,4	1 355
Industrija in rudarstvo	3 833	92,3	2 769	98,6	1 384
Gostinstvo in turizem	3 672	88,4	2 665	94,9	1 378
Gospodarstvo	4 015	96,7	2 811	100,1	1 428
Negospodarstvo	4 925	118,6	2 799	99,6	1 759

Osebni dohodki se spreminjajo sorazmerno s stopnjo izobrazbe. Tako so imeli delavci brez šole ali z največ tremi razredi osnovne šole 19 %, ostali delavci z nedokončano osnovno šolo pa 18,5 % nižje osebne dohodke od poprečja. Znatno večja razlika je pri nekvalificiranih delavcih: ti so imeli v primerjavi s poprečjem po strokovni izobrazbi 23 %, po strokovni usposobljenosti za delo pa 30 % nižje osebne dohodke.

Delavci s fakulteto in visoko šolo so imeli v primerjavi z vsemi delavci za 78 % višje osebne dohodke. Med temi delavci niso upoštevani delavci z umetniško akademijo, ki pa so imeli le 54 % višje osebne dohodke. Delavci z visoko strokovno izobrazbo (brez doktorjev in magistrstov) so imeli za 76 % in delavci z visoko strokovno usposobljenostjo za 78 % višje osebne dohodke. Med delavci z visoko strokovno izobrazbo ob popisu niso bili zajeti doktorji in magistri znanosti. Prvi so imeli za 107 % višje osebne dohodke, drugi za 80 % in ostali delavci z visoko strokovno izobrazbo za 75 %.

Razmerje osebnih dohodkov med nekvalificiranimi delavci in delavci z visoko strokovno izobrazbo je znašalo pri doktorjih znanosti 1 : 2,69, pri magistrstih znanosti 1 : 2,34 in pri ostalih delavcih z visoko strokovno izobrazbo 1 : 2,27. Delavci z visoko strokovno usposobljenostjo za delo, med katerimi so doktorji in magistri znanosti upoštevani, so imeli v primerjavi z nekvalificiranimi delavci za 152,6 % višje osebne dohodke. Pri šolski izobrazbi smo delavce s fakulteto in visoko šolo primerjali z delavci z dokončano osnovno šolo, razmerje njihovih osebnih dohodkov pa je bilo 1 : 2,08. Ako bi upoštevali še delavce z umetniško akademijo, bi se navedeno razmerje nekoliko zmanjšalo.

V vseh stopnjah šolske in strokovne izobrazbe ter strokovne usposobljenosti so imele delavke nižje

Tudi poklicna struktura delavcev vpliva na višino osebnega dohodka. Najvišje osebne dohodke je imelo vodilno osebje, med katerim so imeli člani skupščin, družbenopolitičnih skupnosti in funkcionarji v primerjavi s poprečjem vseh delavcev za 95 % višje osebne dohodke. Osebni dohodki vodilnih delavcev v organizacijah združenega dela, zbornicah, samoupravnih interesnih skupnostih, družbenopolitičnih organizacijah in družbenih organizacijah so bili 75 % višji od poprečja. S temi so bili po velikosti osebnega dohodka izenačeni strokovnjaki na področju prometa, sicer pa so bili osebni dohodki vseh strokovnjakov in umetnikov znatno nižji, komaj 30 % nad poprečjem. V primerjavi s poprečjem so imeli višje osebne dohodke še v naslednjih vrstah poklicev: rudarji, inštalaterji, opravniki stabilnih in gradbenih strojev ter opravniki prometnih sredstev, ostali storitveni delavci, osebje družbenega varstva, upravni in administrativni delavci, ter delavci na področju telesne vzgoje, ki so imeli (poleg vodilnega osebja in strokovnjakov) najvišje osebne dohodke. Najmanjše osebne dohodke so imeli ostali industrijski in obrtni delavci ter delavci pri vzdrževanju čistoče.

S poklici je povezano opravljanje posameznih del. Razpredelnica podatkov po delovnih mestih kaže, da so delavci, ki opravljajo splošna dela prejeli osebni dohodek v višini poprečja vseh delavcev. Strokovno delo je bilo skozi osebni dohodek vrednoteno 26 % višje, znanstveno raziskovalno delo 67 % in delo splošnega vodstva 76 % višje. Najnižje osebne dohodke so prejeli delavci na tekočem traku oz. v verižno povezanem ročnem delu.

Osebni dohodki se večajo tudi s starostjo delavcev. Starejši delavci imajo običajno daljšo delovno dobo, več delovnih izkušenj (minulo delo), s šolanjem in usposabljanjem ob delu jim je bilo omogočeno

napredovanje do bolj kvalificiranega in odgovornega dela. Tako so imeli mladi delavci (mladina do vključno 27 leta starosti) v primerjavi s poprečjem vseh delavcev za 16 % manjše osebne dohodke, ostali delavci za 8 % višje osebne dohodke. Najvišje osebne dohodke (19,5 % večje od poprečja) so imeli delavci najvišje z zakonom določene starosti pred upokojitvijo tj. delavci stari 55 do 59 let. Pri delavcih, ki so to mejo presegli, je bil osebni dohodek nekoliko manjši. Izrazito nizke osebne dohodke je imela mladina do 19 let -- 31% pod poprečjem.

Glede na delovno dobo so imeli delavci z največ 3 leti delovnega staža za 18 % manjše, delavci ki so presegli 40 let delovne dobe pa za 41 % višje osebne dohodke v primerjavi s poprečjem vseh delavcev. Osebni dohodki se najbolj povečajo pri starosti 31 do 35 in 36 do 40 let (nad 10 %). Pri delavcih z daljšo delovno dobo se osebni dohodek poveča samo še za 1 %.

Delavci, ki združujejo delo za določen čas, so imeli v primerjavi s poprečjem vseh delavcev za 8,3 % nižje osebne dohodke in pripravniki za 16,9 % nižje. Za 36,2 % nižje osebne dohodke so imeli delavci pri opravljanju del, za katere je bil s samoupravnimi akti delovnih organizacij in skupnosti predviden delovni čas, krajši od polnega delovnega časa; za 35,8 % pa delavci, ki so delali krajši kot poln delovni čas zaradi bolezni ali invalidnosti. Delavke z otrokom, ki so delale skrajšano samo 4 ure dnevno, so imele za 28,9 % nižje osebne dohodke. V primerjavi z osebni dohodki vseh delavk so bili osebni dohodki mater s skrajšanim delovnim časom manjši za 19,7 %. Pri vseh naštetih primerih moramo upoštevati, da je bil s popisom status delavcev določen ob zaposlitvi na zadnji dan leta in ni nujno, da se ves njegov osebni dohodek nanaša na status ob kritičnem datumu popisa.

Iz distribucije poprečnih osebnih dohodkov glede na dolžino delovnega časa (število plačanih delovnih ur) je razvidno, da so delavci z normalnim delovnim časom (181 do 185 delovnih ur) prejeli osebni dohodek, ki ustreza poprečju. Osebni dohodek delavcev s tolikšnim delovnim časom brez nadurnega dela je bil za okrog 5 % višji. Pri delavcih z manjšim številom delovnih ur se osebni dohodek hitreje znižuje kakor pa se povečuje pri delavcih z večjim številom delovnih ur. Tako so imeli delavci s 156 do 160 delovnimi urami za 25 % manjše, delavci s 206 do 210 plačanimi urami pa samo za 16 % višje osebne dohodke. Izjema je le pri delavcih,

ki so prejeli osebni dohodek za 186 do 190 delovnih ur. Ta je namreč manjši v primerjavi z osebni dohodki delavcev predhodne nižje skupine, ki so imeli 181 do 185 ur plačanih delovnih ur, za skoraj 5 indeksnih točk.

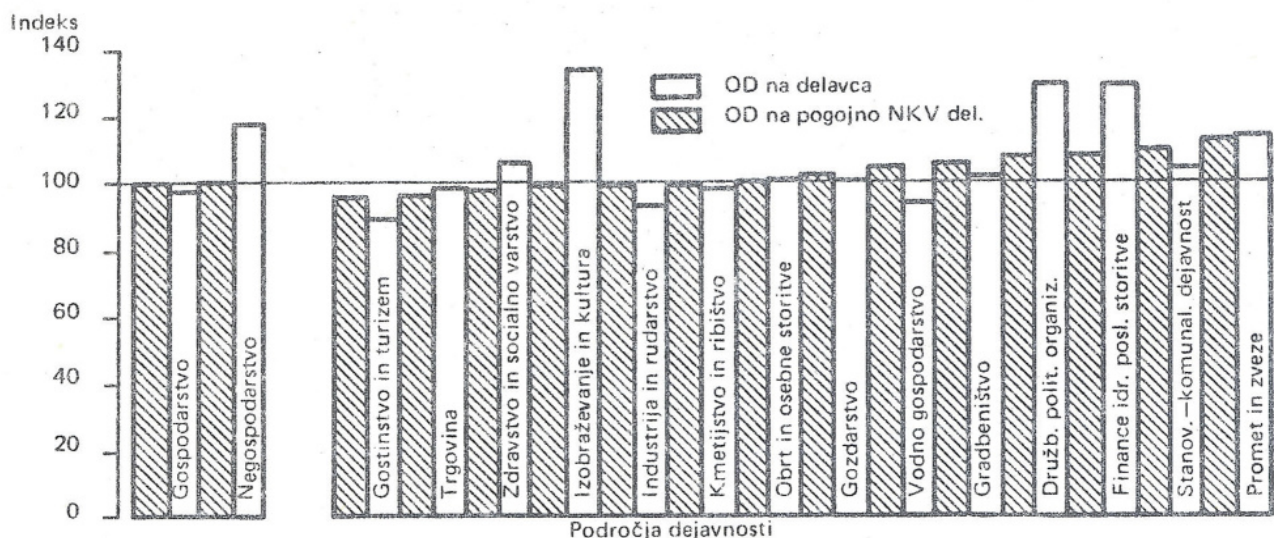
Poprečni plačani delovni čas je v letu 1976 znašal mesečno 188 delovnih ur, od tega je bilo 8 ur opravljenih z delom prek polnega delovnega časa. Poprečni osebni dohodek delavcev, ki so opravljali v letu 1976 delo prek polnega delovnega časa, je znašal 4 244 din, tj. 2,2 % več v primerjavi s poprečnim osebnim dohodkom vseh delavcev. Od tega so prejeli za delo prek polnega delovnega časa 324 din ali 7,6 %.

S popisom je bil omogočen tudi vpogled v strukturo delavcev iz organizacij na območju SR Slovenije, ki so ob koncu leta 1976 delali v tujini. Teh je bilo po popisu komaj 1 735, ali 0,3 %, od tega 43 delavk, zaposleni pa so bili samo na področju industrije in rudarstva, gradbeništva, prometa, trgovine, gostinstva in turizma ter na področju financ in drugih poslovnih storitev. V tej publikaciji niso predstavljeni njihovi osebni dohodki za opravljeno delo v tujini, temveč za delo doma in če niso bili zaposleni v tujini vse leto. Ti delavci so imeli v poprečju za 20,6 % višje osebne dohodke. Dejstvo, da so osebni dohodki teh delavcev v skoraj vseh kategorijah znatno višji, izpričuje samo po sebi, da gre tu večinoma za izbrane strokovnjake in izkušene delavce (tudi nekvalificirane) iz raznih področij. Zaradi njihove slabe zastopanosti v skupnem številu delavcev pa se poprečni osebni dohodki in njihova razmerja bistveno ne spremenijo, če k številu delavcev, ki so delali na območju SR Slovenije prištejemo tudi to kategorijo.

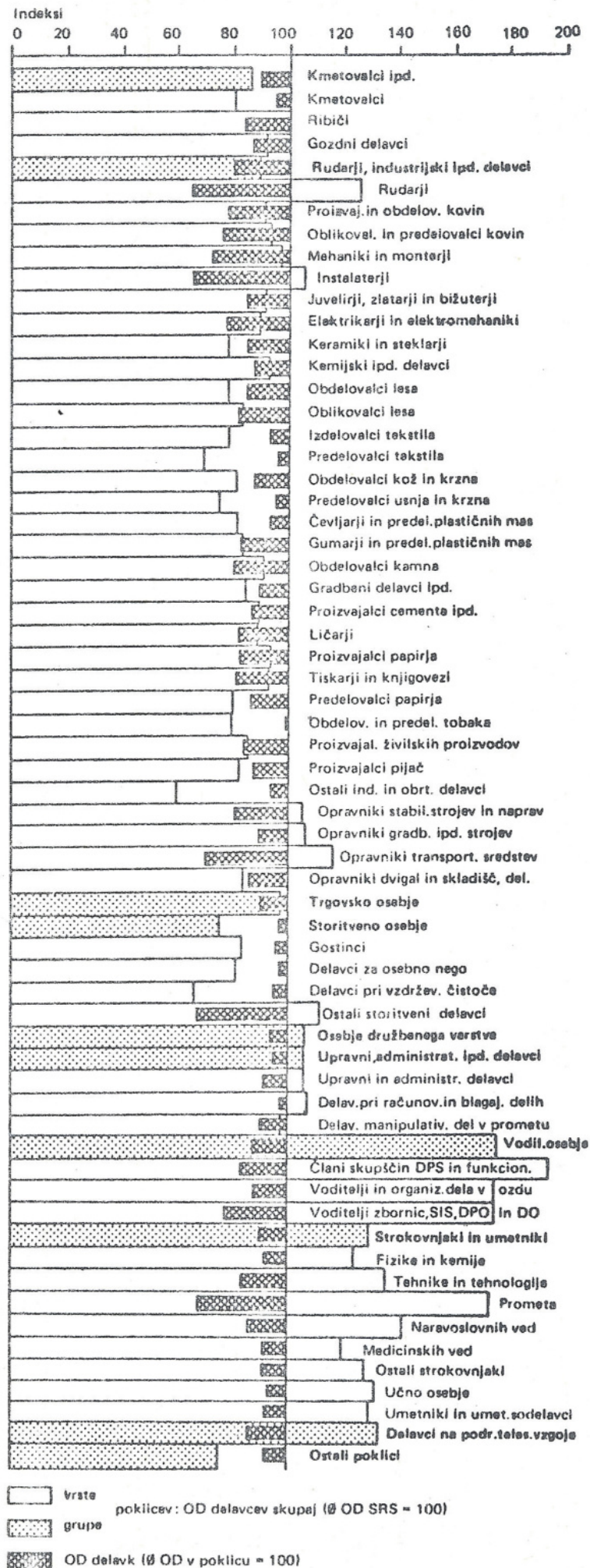
#### IZDANE PUBLIKACIJE S PODROČJA OSEBNIH DOHODKOV

Podatki o osebnih dohodkih so bili do sedaj objavljeni v letnih pregledih o zaposlenih za leto 1951, 1952 in 1953, v statističnih gradivih 1962, št. 18/69, 10/73, 7/74, 13/75, 14, 28 in 47/76, v publikacijah "Rezultati raziskovanj" št. 102/78, "Statistični podatki po občinah SR Slovenije" zvezek VII/65, X/66, XI/68, IX/69, II/70, VII/71, I/72, III/63, II/74, VIII/75, IV in XI/76, XIII in XVI/77, III in V/78 ter v drugih rednih publikacijah Zavoda SR Slovenije za statistiko.

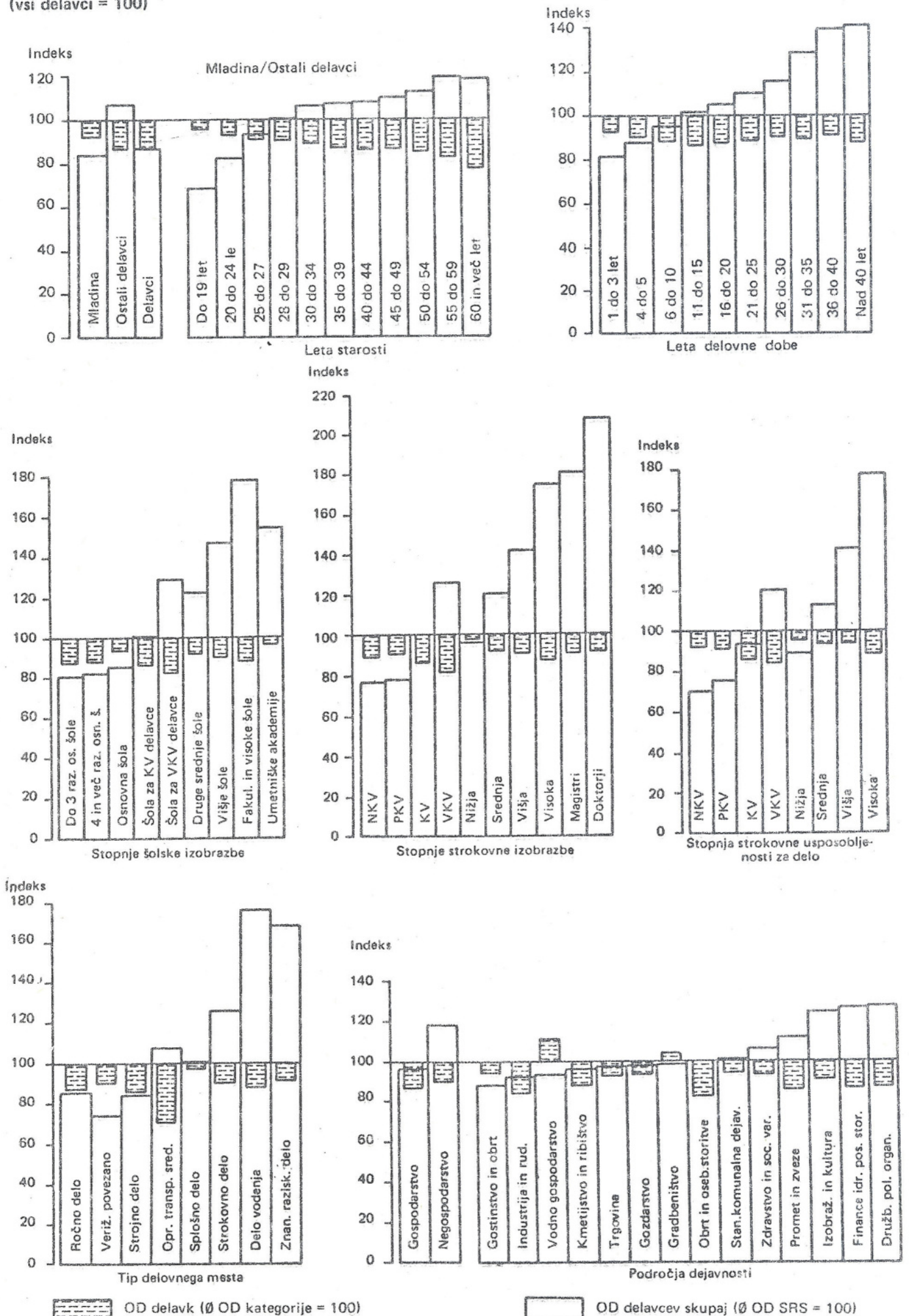
SLIKA 1. Poprečni mesečni čisti osebni dohodki v letu 1976 po področjih dejavnosti



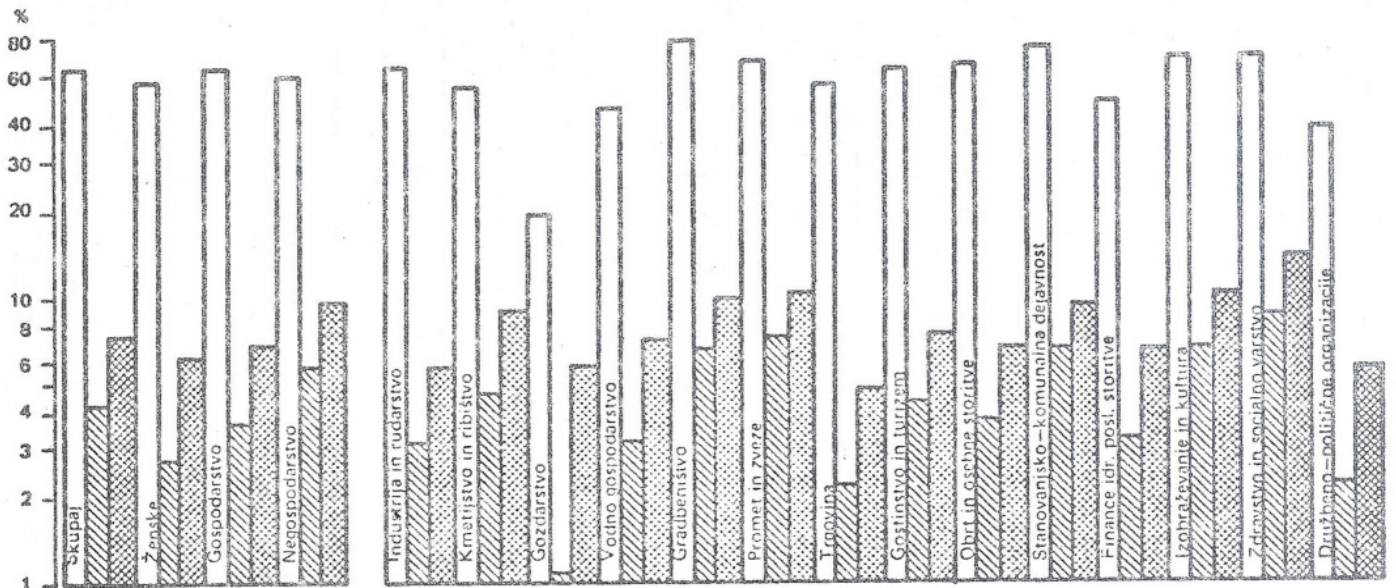
SLIKA 2. Poprečni mesečni čisti osebni dohodki v letu 1976 po grupah in vrstah poklicev (vsi delavci = 100)



SLIKA 3. Poprečni mesečni čisti osebni dohodki v 1976 po kategorijah delavcev v združenem delu SR Slovenije (vsi delavci = 100)



SLIKA 4. Delo prek polnega delovnega časa po področjih dejavnosti v letu 1976



\*) Upoštevani samo osebni dohodki delavcev, ki so delali prek polnega delovnega časa.

□ % delavcev, ki so delali prek polnega delovnega časa

▨ % delovnih ur prek polnega delovnega časa na delavca

▤ % poprečnega čistega osebnega dohodka za delo prek polnega delovnega časa\*

SLIKA 5. Distribucija delavcev po višini mesečnega čistega osebnega dohodka v letu 1976

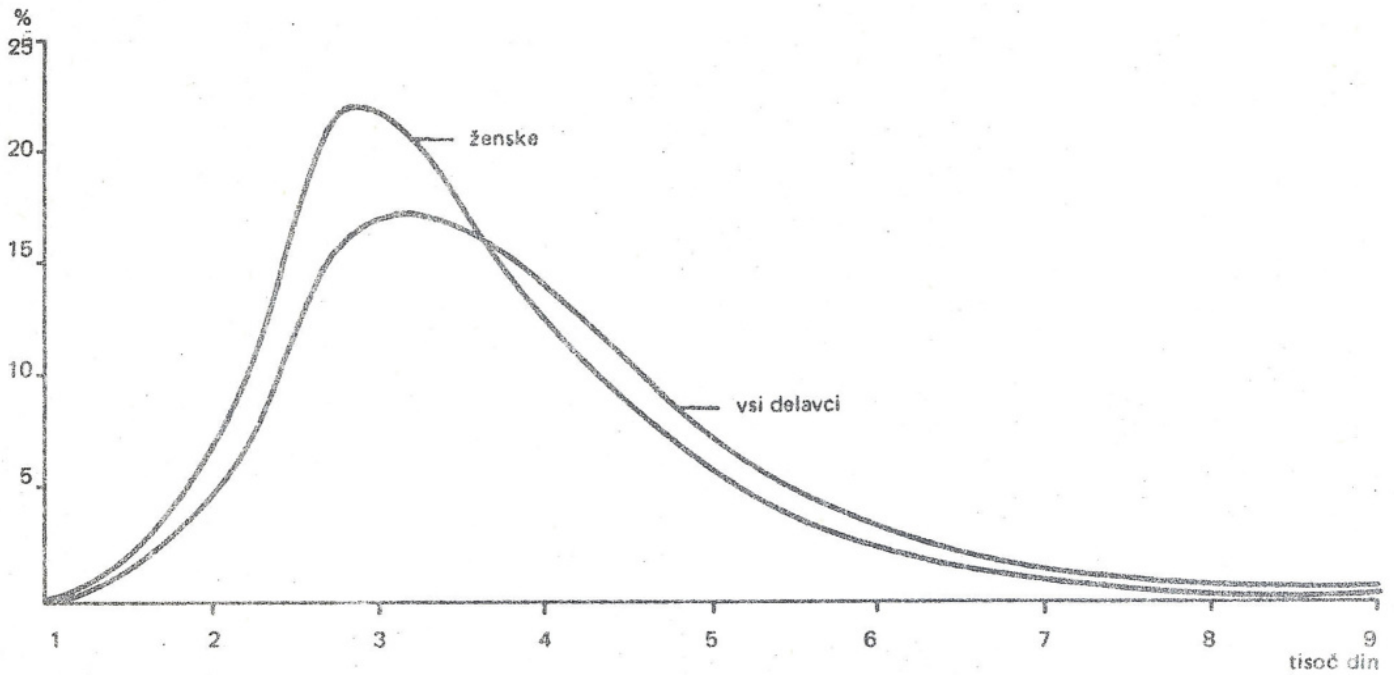




TABELA 1. POPREČNI MESEČNI ČISTI OSEBNI DOHODEK PO PODROČJIH DEJAVNOSTI IN STAROSTI

SR SLOVENIJA IN TUJINA

din

	MLADINA					DRUGI DELAVCI								
	SKUPAJ	VSA	DO 19 LET	20 DO 24 LET	25 DO 27 LET	VSI	28 DO 29 LET	30 DO 34 LET	35 DO 39 LET	40 DO 44 LET	45 DO 49 LET	50 DO 54 LET	55 DO 59 LET	60 IN VEČ LET
SKUPAJ	4154	3504	2872	3436	3919	4485	4185	4355	4451	4491	4574	4682	4967	4922
ŽENSKE	3681	3251	2769	3219	3592	3927	3779	3933	3901	3905	3981	4137	4154	3947
GOSPODARSTVO	4016	3421	2844	3375	3932	4338	4062	4262	4324	4352	4413	4481	4759	4593
INDUSTRIJA IN RUDARSTVO	3833	3358	2753	3290	3677	4126	3868	4055	4104	4152	4190	4244	4507	4507
KMETIJSTVO IN RIBIŠTVO	4028	3406	2894	3343	3768	4216	4044	4226	4190	4189	4209	4336	4313	4460
GOZDARSTVO	4083	3590	3037	3571	3796	4202	4056	4215	4173	4194	4251	4206	4292	4236
VODNO GOSPODARSTVO	3855	3329	2900	3284	3528	4095	3980	4033	4101	3927	4392	4200	3974	3877
GRADBENIŠTVO	4122	3593	2888	3406	3949	4533	4297	4483	4527	4583	4600	4668	4618	4639
PROMET IN ZVEZE	4630	4054	3054	3860	4510	4885	4745	4861	4933	4863	4861	4932	5191	5119
TRGOVINA	4068	3429	3022	3322	3770	4481	3993	4258	4513	4551	4706	4803	5173	4591
GOSTINSTVO IN TURIZEM	3672	3338	3075	3314	3564	3854	3797	3958	3878	3780	3943	4110	4382	3812
OBRT IN OSEBNE STORITVE	4136	3696	3000	3547	4005	4438	4202	4358	4433	4522	4507	4523	4643	4371
STANOVANJ.-KOMUNAL.DEJAV.	4199	3743	3034	3617	4126	4348	4268	4462	4483	4432	4245	4289	4342	3651
FINANCE IDR. POSL. STOR.	5287	4064	3086	3823	4498	5827	4884	5484	5906	6058	6392	6223	6572	6117
NEGOSPODARSTVO	4925	4069	3225	3931	4443	5218	4811	5069	5140	5214	5345	5467	5736	5612
IZOBRAŽEVANJE IN KULTURA	5114	4170	2983	3945	4529	5348	4875	5160	5275	5420	5489	5665	5855	5669
ZDRAVSTVO IN SOC. VARSTVO	4407	3744	2578	3655	4085	4693	4515	4775	4651	4543	4673	4794	5260	4999
DRUŽBENOPOLIT.ORGANIZ.IN SKUP	5289	4396	3739	4257	4743	5627	5054	5272	5565	5752	5871	5891	5997	5961

TABELA 2. POPREČNI MESEČNI ČISTI OSERNI DOHODEK PO PODROČJIH DEJAVNOSTI IN DELOVNI DOBI

SR SLOVENIJA IN TUJINA

din

	DELOVNA DOBA										
	1 DO 3 LETA	4 DO 5 LET	6 DO 10 LET	10 DO 15 LET	16 DO 20 LET	21 DO 25 LET	26 DO 30 LET	31 DO 35 LET	36 DO 40 LET	41 IN VEČ LET	
SKUPAJ	4197	3434	3689	4040	4287	4403	4673	4877	5402	5361	5907
ŽENSKE	3714	3212	3329	3561	3730	3891	4164	4407	4797	5316	5208
GOSPODARSTVO	4056	3319	3574	3922	4176	4272	4536	4709	5169	5627	5603
INDUSTRIJA IN RUDARSTVO	3869	3234	3420	3725	3957	4048	4314	4423	4890	5461	5752
KMETIJSTVO IN RIBIŠTVO	4062	3416	3644	3964	4135	4240	4338	4359	4594	5334	6253
GOZDARSTVO	4102	3534	3629	3828	4169	4180	4345	4399	4506	4816	4831
VODNO GOSPODARSTVO	3891	3064	3372	3736	3890	4174	4601	5067	5034	5363	3844
GRADENIŠTVO	4174	3261	3626	4133	4425	4612	4928	5237	5756	6057	6351
PROMET IN ZVEZE	4668	3747	4206	4603	4867	4812	5020	5066	5472	5656	6489
TRGOVINA	4114	3282	3561	3907	4233	4387	4693	5039	5524	5791	5164
GOSTINSTVO IN TURIZEM	3707	3212	3379	3555	3779	3898	4158	4618	5077	5193	4970
OBRT IN OSEBNE STORITVE	4186	3432	3807	4077	4310	4362	4614	4759	4987	5187	4829
STANOVANJ.—KOMUNAL.DEJAV.	4225	3448	3742	4059	4374	4433	4648	4877	5153	5466	4200
FINANCE IDR. POSL. STOR.	5369	4150	4534	5104	5636	5873	6108	6534	6895	7009	6268
NEGOSPODARSTVO	4581	4154	4448	4744	4951	5115	5394	5652	6125	6501	6305
IZOBRAŽEVANJE IN KULTURA	5168	4229	4534	4823	5165	5400	5612	5986	6240	6747	6214
ZDRAVSTVO IN SOC. VARSTVO	4465	3909	4160	4430	4421	4501	4884	4949	5297	5700	6179
DRUŽBENOPOLIT.ORGANIZ.IN SKUP.	5338	4409	4705	5043	5272	5444	5734	5968	6471	6602	6470

TABELA 3. POPREČNI MESEČNI ČISTI OSEBNI DOHODEK PO PODROČJIH DEJAVNOSTI IN VRSTAH POKLICEV

SR SLOVENIJA IN TUJINA

din

	SKUPAJ		KMETOVALCI IN PODOBNI DELAVCI					RUDARJI, INDUSTRIJSKI IN PODOBNI DELAVCI						
	SKUPAJ	VSI	KMETOVALCI	RIBIČI IN LOVCI	GOZDNI DELAVCI	VSI	RUDARJI	PROIZVAJALCI IN OBDELAVALCI KOVIN	OBDELOVALCI IN PREDELOVALCI KOVIN	MEHANIKI IN MONTERJI				
SKUPAJ	4154	3610	3378	4171	3779	3767	5248	3827	3883	4057				
ŽENSKE	3681	3224	3217	3452	3247	2958	3377	2578	2953	2902				
GOSPODARSTVO	4016	3608	3375	4199	3772	3759	5250	3826	3876	4045				
INDUSTRIJA IN RUDARSTVO	3823	3676	3460	3441	3746	3611	5362	3894	3817	3935				
KMETIJSTVO IN RIBIŠTVO	4028	3392	3327	4467	3711	3542	3997	5095	3998	3845				
GOZDARSTVO	4083	3715	3565	3925	3713	4161	4829	5795	4344	4156				
VODNO GOSPODARSTVO	3859	3551			3551	3548	6453	4096	4200	4650				
GRADBENIŠTVO	4132	4033	3100	3801	4117	3847	5214	4099	4093	4271				
PROMET IN ZVEZE	4630	4007	3685	2943	4042	4775	3848	4159	4233	4479				
TRGOVINA	4068	3740	3557	3208	3937	3941	3941	4071	3985	4384				
GOSTINSTVO IN TURIZEM	3672	3418	3053	3058	3731	3667	3663	4331	3525	4258				
OBRT IN OSEBNE STORITVE	4136	3804	3451	4562	3879	4095	4185	4045	4192	4103				
STANOVANJ.-KOMUNAL.DEJAV.	4199	3782	3767		3920	4208	3929	4197	4256	4523				
FINANCE IDR. POSL. STOR.	5287	3865	4340		3764	4354	4280	4536	4057	4212				
NEGOSPODARSTVO	4925	3659	3433	3822	4207	4193	4490	3874	4481	4656				
IZOBRAŽEVANJE IN KULTURA	5114	3620	3487	3755	4007	4342	5157	4599	4528	4654				
ZDRAVSTVO IN SOC. VARSTVO	4407	3351	2999	5288	4725	3895	6013	3028	3921	4163				
DRUŽBENOPOLIT.ORGANIZ.IN SKUP.	5289	4135	4241	3905	4022	4335	3927	4881	5260	4743				

TABELA 3. POPREČNI MESEČNI ČISTI OSEBNI DOHODEK PO PODROČJIH DEJAVNOSTI IN VRSTAH POKLICEV (nadaljevanje)

din

SR SLOVENIJA IN TUJINA

	RUDARJI, INDUSTRIJSKI IN PODOBNI DELAVCI													
	INSTALATERJI	JUVELIRJI, ZLATARJI IN BIŽUTERJI	ELEKTRIKARJI IN ELEKTROMEHANIKI	KERAMIKI IN STEKLARJI	KEMIJSKI IN PODOBNI DELAVCI	OBDELOVALCI LESA	OBLIKOVALCI LESA	IZDELOVALCI TEKSTILA	PREDELOVALCI TEKSTILA	OBDELOVALCI KOŽI IN KRZNA	PREDELOVALCI USNJA IN KRZNA	CEVLJARJI	GUMARJI IN PREDELOVALCI PLASTIČNIH MAS	OBDELOVALCI KAMNA
SKUPAJ	4403	3822	3745	3275	3890	3278	3481	3274	2913	3417	3144	3395	3539	3826
ŽENSKE	2869	3249	2876	2805	3376	2794	2842	3050	2898	2978	3011	3153	2925	3070
GOSPODARSTVO	4406	3819	3716	3276	2895	3276	3474	3273	2906	3417	3143	3388	3509	3829
INDUSTRIJA IN RUDARSTVO	3937	3814	3510	3228	3883	3217	3395	3263	2877	3395	3117	3374	3532	3811
KMETIJSTVO IN RIBIŠTVO	3770		4335	4133	3285	3567	3657	3414		10183	1508		2814	3143
GOZDARSTVO			4475		3775	3792	3973			3831				
VODNO GOSPODARSTVO	3341		2887	2879	4432	4859	3761	3351	4087	5378	3732	3950	3764	3036
GRADBENIŠTVO	4736		4289	3919	4259	3518	3815	4274	4171	4659			3692	4342
PROMET IN ZVEZE	4783	3915	4489	10922	4015	5498	3995	3629	3390	4537	4490	4576	3753	3745
TRGOVINA	4763	4845	4414	3959	4015	3651	4216	5077	3172	3247	4052			4403
GOSTINSTVO IN TURIZEM	3914		3970		4917	2594	2842	3379	3299	3724	4247	3788	3537	2845
OBRT IN OSEBNE STORITVE	4093	4008	4364	3359	4794	3507	3965	3865	4448	3724		3522	4438	4510
STANOVANJ.-KOMUNAL.DEJAV.	4049		4923	3514	4619	4012	4357	4119	4083	6098		5527	6547	
FINANCE IDR. POSL. STOR.	5040		5228	3338	3743									
NEGOSPODARSTVO	4158	4926	4862	3364	3759	4039	3967	3411	3333	2822	3318	3998	3312	2238
IZOBRAŽEVANJE IN KULTURA	4212		5167	3356	3890	3261	4128	3373	2818		3388	4146	3646	
ZDRAVSTVO IN SOC. VARSTVO	3979		3251		3219	3114	3606	3638	3119	2822	3306	3974	2827	2238
DRUŽBENOPOLIT.ORGANIZ.IN SKUP.	4449	4926	5570	4183		4854	4589	4353	4291			3986	5398	

TABELA 3. POPREČNI MESEČNI ČISTI OSEBNI DOHODEK PO PODROČJIH DEJAVNOSTI IN VRSTAH POKLICEV (nadašljevanje)

SR SLOVENIJA IN TUJINA

din

RUDARJI, INDUSTRIJSKI IN PODOBNI DELAVCI

	GRADBENI DELAVCI	PROIZVA- JALCI CEMENTA IN PODOB- NI	LIČARJI	PROIZVA- JALCI PAPIR- JA	TISKARJI IN KNJIGO- VEZI	PREDELO- VALCI PAPIRJA	OBDELO- VALCI IN PREDELO- VALCI TOBA- KA	PROIZ- VAJALCI ŽIVIL- SKIH PROIZ- VO- DOV	PROIZVA- JALCI PIJAČ	OSTALI INDU- STRIJSKI IN OBRтни DELA- CI	OPRAV- NIKI STABIL- NIH STROJEV IN NAPRAV	OPRAV- NIKI GRADBE- NIH IN STROJEV	OPRAV- NIKI TRANS- PORTNIH SRED- STEV	OPRAV- NIKI DVGAL, NOSAČI IN SKLA- DISČNI DELAVCI
SKUPAJ	3555	3726	3667	3894	3906	3348	3326	3595	2451	2471	4389	4408	4848	3502
ŽENSKE	3170	3219	3020	3212	3154	2900	3317	3036	3030	2313	3517	3926	3433	3007
GOSPODARSTVO	3554	3726	3667	3889	3902	3361	3326	3594	3461	2467	4432	4408	4837	3492
INDUSTRIJA IN RUDARSTVO	3875	3907	3493	3890	3875	3358	3277	3520	3436	2411	4464	4219	4412	3560
KMETIJSTVO IN RIBIŠTVO	3362	3698	3698	3054	3930	3285		3380	3547		4299	4243	4167	3415
GOZDARSTVO	3390	4217	4217	5030	3987			2553			3562	4297	4743	3802
VODNO GOSPODARSTVO	3339			3987		4751			4056	4195	4546	4305	4479	3827
GRADBENIŠTVO	3529	3235	3880	3886	3630		3326	5248	4056	4375	4397	4835	4835	4427
PROMET IN ZVEZE	3208		3858		3870			3187	2818	3603	4268	4657	5136	3922
TRGOVINA	3574	3553	3901	3714	4084	4361	4090	3866	3426	3902	4258	4497	3453	3453
GOSTINSTVO IN TURIZEM	3148		3289		3701	3975	3742	3747	3727	3619	3907	4731	3554	3631
OBRT IN OSEBNE STORITVE	4070	3575	3575	3516	4843			3387	4705	4430	4430	5162	4417	3625
STANOVANJ.-KOMUNAL.DEJAV.	3557	2476	4000		3579			5646	2952	2752	4699	5251	5033	4256
FINANCE IDR. POSL. STOR.	5001	4451	4451	4098	4098			4694	6660	3987	4345	4704	4646	3960
NEGOSPODARSTVO	3560	4642	3675	5278	3944	2753		3702	2475	2644	3994	4268	5216	4151
IZOBRAŽEVANJE IN KULTURA	4201		4059	5278	4341	3941		4051	3819	3159	3913	2500	4801	4182
ZDRAVSTVO IN SOC. VARSTVO	2235		3432		3542	2513		3535	2442	2750	3921	3760	5546	3643
DRUŽBENOPOLIT.ORGANIZ.IN SKUP.	3541	4642	3632	3778	3778	8844		3752	751	4230	4597	4926	4452	4452

TABELA 3. POPREČNI Mesečni ČISTI OSEBNI DOHODEK PO PODROČJIH DEJAVNOSTI IN VRSTAH POKLICEV (nadaljevanje)  
SR SLOVENIJA IN TUJINA

din

	TRGOVSKO OSEBJE				STORITVENO OSEBJE					OSEBJE DRUŽBE-- NEGA- VARSTVA				UPRAVNI, ADMINISTRATIVNI IN PODOBNI DELAVCI			
	VSE	GOSTINCI	DELAVCI ZA OSEBNO NEGO	DELAVCI PRI VZDRŽEVANJU ČISTOČE	OSTALI STORITVENI DELAVCI	VSI	UPRAVNI IN ADMINISTRATIVNI DELAVCI	DELAVCI PRI RAČUNOVODSKIH IN BLAGAJNIŠKIH DELIH	DELAVCI MANIPULATIVNIH DEL V PROMETU IN ZVEZAH	VSI	UPRAVNI IN ADMINISTRATIVNI DELAVCI	DELAVCI PRI RAČUNOVODSKIH IN BLAGAJNIŠKIH DELIH	DELAVCI MANIPULATIVNIH DEL V PROMETU IN ZVEZAH	VSI	UPRAVNI IN ADMINISTRATIVNI DELAVCI	DELAVCI MANIPULATIVNIH DEL V PROMETU IN ZVEZAH	
																	TRGOVSKO OSEBJE
SKUPAJ	4083	2143	3479	3420	2770	4644	4434	4436	4453	4509	4379						
ŽENSKE	3656	2582	3347	3339	2624	3108	4149	4204	4796	4412	3667						
GOSPODARSTVO	4077	3216	3517	3370	2799	4828	3720	4346	4320	4453	4093						
INDUSTRIJA IN RUDARSTVO	4722	2869	3270	3618	2703	3445	3752	4171	4141	4217	3200						
KMETIJSTVO IN RIBIŠTVO	4547	2861	3401	3618	2502	3848	3438	4385	4424	4402	3029						
GOZDARSTVO	4502	2745	3068	3237	2391	3258	3258	4575	4504	4602	3395						
VODNO GOSPODARSTVO	5111	3019	3237	3351	2787	4451	3101	4882	4964	4698	3959						
GRADBENIŠTVO	4798	3114	3518	3351	2964	4451	3419	4878	4753	5114	4527						
PROMET IN ZVEZE	4378	2289	4335	3351	2816	3759	3857	4400	4588	4418	4527						
TRGOVINA	3865	3102	3426	3966	2667	3602	3563	4234	4199	4298	3566						
GOSTINSTVO IN TURIZEM	3955	3456	3550	3394	2718	4029	3269	4292	4123	4308	3378						
OBRT IN OSEBNE STORITVE	4110	2235	3977	3339	2681	4632	3288	4265	4245	4335	4044						
STANOVANJ.-KOMUNAL.DEJAV.	4272	3456	3456	2870	3388	4728	3714	4789	4854	4812	3677						
FINANCE IDR. POSL. STOR.	4823	3541	4020	2870	2649	7792	4380	4661	4590	4832	3761						
NEGOSPODARSTVO	4472	2543	3324	3947	2714	3629	5480	4711	4710	4821	3905						
IZOBRAŽEVANJE IN KULTURA	4576	2918	3248	4357	2741	3808	3306	4597	4448	5002	3777						
ZDRAVSTVO IN SOC. VARSTVO	3821	2928	3266	3317	2645	3410	3263	4091	3978	4515	3500						
DRUŽBENOPOLIT.ORGANIZ.IN SKUP.	4669	3070	4064	3502	2802	3347	5713	4898	4932	4871	4088						

TABELA 3. POPREČNI MESEČNI ČISTI OSEBNI DOHODEK PO PODROČJIH DEJAVNOSTI IN VRSTAH POKLICEV (nadaljevanje)

SR SLOVENIJA IN TUJINA

din

	VODILNO OSEBJE				STROKOVNJAKI IN UMETNIKI							DELAVCI NA PODRČČ- JU TELES- NE VZGO- JE	OSTALI POKLI- CI		
	VSE	ČLANI SKUP- ŠČIN, DPS IN FUNKCI- ONARJI	VODITELJI IN ORGA- NIZATOR- JI DELA V OZD	VODITE- LJI ZBORNIC, SIS, DPO IN DO	VSI	FIZIKE IN KEMI- JE	TEHNIKE IN TEHNOLO- GIJE	PROME- TA	NARAVO- SLOV- NIH VED	MEDI- CINSKIH VED	OSTALI STRO- KOV- NJAKI			UČNO OSEBJE	UMETNI- KI IN UMETNI- SKI SODE- LAV- CI
SKUPAJ	7326	6084	7271	7268	5384	5153	5628	7196	5911	4978	5313	5501	5411	5527	3137
ŽENSKJE	6434	6742	6423	5635	4812	4708	4662	4804	5042	4561	4824	5103	4973	4741	2309
GOSPODARSTVO	7215	7568	7227	5196	5370	5103	5583	7275	5935	5128	4999	5328	4432	5238	3147
INDUSTRIJA IN RUDARSTVO	7077	7984	7097	4691	5034	4988	5158	5113	5586	5143	4765	5042	4557	5010	3173
KMETIJSTVO IN RIBIJSTVO	6500	6570	6499	6706	5791	5456	5612	6600	6406	4231	4428	6438	4814	8283	2716
GOZDARSTVO	7133	8482	7117	7500	5254	2708	5340	5512	5512	5285	5285	6608			3806
VODNO GOSPODARSTVO	7808	7808	7878	5442	5442	4556	5413	4556	8465	5427	5431	5455	3981		2860
GRADBENIJSTVO	7715	9355	7720	5863	5771	5812	6011	5637	6046	4845	4845	5664	5111		3198
PROMET IN ZVEZE	6822	7981	6856	4208	5868	7009	5495	7562	5674	4350	4845	5664	4114		3196
TRGOVINA	7238	7585	7244	4630	4953	4875	5664	4869	5344	5147	4829	5629	5097		3100
GOSTIJNSTVO IN TURIZEM	6760	7628	6740	6072	4568	3927	5494	4933	4538	4629	4490	4273	5194		3290
OBRT IN OSEBNE STORITVE	6467	7628	6470	5338	5076	4819	5319	6097	5653	3960	4218	4799	5194		3006
STANOVANJ.-KOMUNAL.DEJAV.	7318	7323	7323	6529	5581	4299	5847	5184	5184	4461	5355	6235			3006
FINANCE IDR. POSL. STOR.	8231	9470	8223	7641	6266	5610	7025	7861	7100	5816	5590	5544	4396	6831	3787
NEGOSPODARSTVO	7817	8094	7637	7810	5395	5293	6095	5802	5828	4973	5992	5505	5659	5625	3084
IZOBRAŽEVANJE IN KULTURA	7410	6816	7507	5654	5776	5402	6215	5036	5554	5343	6117	5729	5667	5664	3276
ZDRAVSTVO IN SOC. VARSTVO	8165	6313	8197	5712	4849	4705	5369	5260	5763	4955	4935	4234	3713	4727	2824
DRUŽBENOPOLIT.ORGANIZ. IN SKUP.	7856	8135	7368	7936	6046	6232	5879	6182	6608	5049	6123	5858	5379	5593	3107

TABELA 4. POPREČNI MESEČNI ČISTI OSEBNI DOHODEK PO PODROČJIH DEJAVNOSTI IN STOPNJI ŠOLSKE IZOBRAZBE

SR SLOVENIJA IN TUJINA

din

	ŠOLSKA IZOBRAZBA										UMETNI- ŠKE AKA- DEMIJE
	SKUFAJ	BREZ ŠOLE IN 1 DO 3 RAZREDI OSNOVNE ŠOLE	4 IN VEČ RAZREDOV OSNOVNE ŠOLE	KONČANA OSNOVNA ŠOLA	ŠOLE ZA KVALIFIKA- CIJSKE DELAVCE	ŠOLE ZA VISOKOVA- LIFICIRANE DELAVCE	DRUGE SREDNJE ŠOLE	VIŠJE ŠOLE IN I. STOPNJA FAKULTET	FAKULTETE IN VIŠJE ŠOLE	6424	
SKUPAJ	4154	3359	3385	3555	4160	5231	5574	6553	7382	6424	
ZENSKO	3681	2901	2954	3293	3575	4358	4606	5432	6472	6068	
GOSPODARSTVO	4015	3382	3402	3522	4149	5332	5135	6423	7401	5915	
INDUSTRIJA IN RUDARSTVO	2822	2435	2340	3318	4147	5369	5038	6290	7089	5920	
KMETIJSTVO IN RIBIŠTVO	4028	3175	3372	3622	4107	4740	4842	6197	7601	5920	
GOZDARSTVO	4083	3446	3646	3864	4269	4558	5009	6556	6990	5990	
VODNO GOSPODARSTVO	3859	2985	3222	3604	4379	5671	5391	7679	7688	6990	
GRADNENIŠTVO	4132	3213	3451	3797	4251	6069	5770	6513	7945	6913	
PROMET IN ZVEZE	4620	3901	3972	4309	4593	5389	5087	7184	7433	6913	
TRGOVINA	4068	3299	3418	3794	3775	4693	5070	6185	7050	5272	
GOSTINSTVO IN TURIZEM	3672	2978	3172	3412	3823	4567	4705	5583	6550	5272	
OBRT IN OSEBNE STORITVE	4136	3430	3496	3750	4124	5089	5213	6417	7101	6550	
STANOVANJ.-KOMUNAL.DEJAV.	4199	3389	3519	3875	4456	5455	5504	6984	7855	6550	
FINANCE IDR. POSL. STOR.	5287	3906	3476	4137	4433	5541	5261	6559	8063	6202	
NEGOSPODARSTVO	4925	2989	3112	3778	4312	5320	4967	5820	7366	6420	
IZOBRAŽEVANJE IN KULTURA	5114	2993	3027	3585	4387	5591	5118	5691	6878	6434	
ZDRAVSTVO IN SOC. VARSTVO	4407	2946	2966	3251	4058	4689	4513	5469	8066	5546	
DRUŽBENOPOLIT.ORGANIZ.IN SKUP.	5285	3333	3725	4441	4565	5351	5263	6401	7615	6020	



TABELA 5. POPREČNI MESEČNI ČISTI OSEBNI DOHODEK PO PODROČJIH DEJAVNOSTI IN STROKOVNI IZOBRAZBI (formalno-pravna izobrazba)

SR SLOVENIJA IN TUJINA	STOPNJA STROKOVNE IZOBRAZBE										ČISTI LOD NA PO-GOJNO NKV DELAV-CA	KOEFI-CI-ENT RAZMERJA ČISTEGA OSEB-NEGA DOHOD-KA	
	SKUPAJ	DOKTOR ZNANOSTI	MAGISTER ZNANOSTI	VISOKA	VIŠJA	SREDNJA	NIŽJA	VISOKO KVALIFI-CIRAN DELAVEC	KVALIFI-CIRAN DELAVEC	POLKVALI-FICIRAN DELAVEC			NEKVALIFI-CIRAN DELAVEC
SKUPAJ	4154	8607	7493	7249	5911	5002	3566	5183	4103	3258	3196	2952	0,711
ŽENSKE	3681	7860	6769	6327	5287	4549	3846	4152	3459	2936	2822	2663	0,723
GOSPODARSTVO	4015	9039	8370	7275	6946	5040	3929	5292	4193	3281	3222	2965	0,739
INDUSTRIJA IN RUDARSTVO	3632	8851	8100	6814	5764	4963	3751	5181	4116	3222	3218	2931	0,765
KMETIJSTVO IN RIBISTVO	4028	8939	8187	7465	6782	4757	3948	4532	3931	3297	3329	2937	0,729
GOZDARSTVO	4083	9314	8470	6919	5436	4955	4187	4571	3965	3531	3431	2998	0,724
VODNO GOSPODARSTVO	3859			7755	7366	5262	4211	5546	4368	3944	2798	2919	0,756
GRADBENIŠTVO	4122	5634	6675	7868	6741	5656	4441	5698	4212	3411	3154	3094	0,749
PROMET IN ZVEZE	4630		9194	8395	6279	4921	3523	5795	4736	3712	3696	3245	0,781
TRGOVINA	4348	5964	7948	7031	6149	4887	4067	4892	3741	3376	3236	2829	0,693
GOSTINSTVO IN TURIZEM	4136	13396	9378	6417	5463	4645	3737	4799	3782	3229	2960	2766	0,753
OBRT IN OSEBNE STORITVE	4199		8855	7191	6292	5091	3774	4819	4036	3617	3264	2898	0,701
STANOVANJ.-KOMUNAL.DEJAV.	4199		8748	7770	6834	5434	4114	5214	4365	3692	3376	3196	0,761
FINANCE IDR. POSL.-STOR.	5287	8950	8909	8011	6507	5185	4277	5616	4356	3393	3089	3160	0,598
NEGOSPODARSTVO	4925	8565	7135	7224	5790	4931	4089	4879	4113	2937	2751	2894	0,588
IZOBRAŽEVANJE IN KULTURA	5114	8441	6745	6613	5671	5099	4141	4531	4192	2950	2785	2822	0,552
ZDRAVSTVO IN SOC. VARSTVO	4407	5910	8508	8023	5463	4494	3584	4498	3866	2912	2716	2779	0,631
DRUŽBENOPOLIT.ORGANIZ.IN SKUP.	5289	9500	8495	7529	6312	5179	4413	5284	4379	3946	2775	3127	0,591

TABELA 6. POPREČNI MESEČNI ČISTI OSEBNI DOHODEK PO PODROČJIH DEJAVNOSTI IN STOPNJI STROKOVNE USPOSOBLJENOSTI ZA DELO

SLOVENIJA IN TUJINA

din

	SKUPAJ	STOPNJA STROKOVNE USPOSOBLJENOSTI ZA DELO							ČISTI OD NA PO- GOJNO NKV DELAVCA	KOEFIČIENT RAZMERJA ČISTEGA OSEBNEGA DOHODKA	
		VISOKA	VIŠJA	SREDNJA	NIŽJA	VISOKO KVALIFI- CIRAN DELAVEC	KVALIFI- CIRAN DELAVEC	POLKVALIFI- CIRAN DELAVEC			NEKVALIFI- CIRAN DELAVEC
SKUPAJ	4154	7286	5866	4680	3705	5036	3899	3154	2924	2819	0,676
ŽENSKE	3681	6528	5428	4333	3561	4243	3316	2874	2583	2555	0,694
GOSPODARSTVO	4015	7466	6072	4668	3707	5046	3902	3172	2955	2811	0,700
INDUSTRIJA IN RUDARSTVO	3632	7159	5927	4630	3642	4981	3857	3134	2941	2769	0,723
KMETIJSTVO IN RIBIŠTVO	4028	7607	6051	4463	3738	4457	3821	3143	2973	2778	0,690
GOZDARSTVO	4083	6897	6365	4711	4132	4586	3847	3337	3300	2823	0,692
VODNO GOSPODARSTVO	3855	7722	6968	4988	3602	5438	4165	2976	2764	2847	0,738
GRADBIENIŠTVO	4132	8547	6826	5320	4057	5255	4039	3232	2853	2933	0,710
PROMET IN ZVEZE	4630	8015	5838	4562	3538	5729	4626	3358	3541	3101	0,679
TRGOVINA	4068	7349	6108	4432	3749	4759	3589	3297	3029	2685	0,660
GOSTINSTVO IN TURIZEM	3672	7029	5867	4387	3664	4861	3648	3107	2799	2665	0,726
OBRT IN OSEBNE STORITVE	4136	7139	6148	4799	3634	4770	3699	3485	2916	2788	0,674
STANOVANJ.-KOMUNAL.DEJAV.	4155	7744	6597	5111	4012	5197	4169	3519	2924	3011	0,717
FINANCE IDR. POSL. STOR.	5287	8013	6289	4705	3808	5505	4130	3530	2941	2988	0,565
NEGOSPODARSTVO	4525	7280	5621	4708	3700	4811	3839	2910	2628	2799	0,568
IZOBRAŽEVANJE IN KULTURA	5114	6843	5551	4870	3767	4760	3532	3011	2560	2759	0,539
ZDRAVSTVO IN SOC. VARSTVO	4407	7991	5437	4387	3361	4743	3625	2827	2570	2714	0,616
DRUŽBENOPOLIT.ORGANIZ.IN SKUP.	5289	7564	5901	4855	3855	5080	4159	3390	2653	2948	0,557

TABELA 7. POPREČNI MESEČNI ČISTI OSEBNI DOHODEK PO PODROČJIH DEJAVNOSTI IN TIPU DELOVNEGA MESTA

SR SLOVENIJA IN TUJINA

din

	SKUPAJ	TIP DELOVNEGA MESTA							
		INDIVI- DUALNO ROČNO DELO	VERIŽNO POVEZANO ROČNO DELO	STROJNO DELO	DELO S TRANSPORT- NIMI IN PROMETNIMI SREDSTVI	SPLOŠNO DELO	STROKOVNO DELO	DELO SPLOŠNEGA VODSTVA	ZNANSTVENO - RAZISKO - VALINO DELO
SKUPAJ	4154	3527	3029	3475	4448	4175	5236	7321	6955
ŽENSKE	3681	3019	2735	2951	3107	4041	4717	6401	6327
GOSPODARSTVO	4015	3555	3016	3467	4434	4064	5139	7211	6726
INDUSTRIJA IN RUDARSTVO	3832	3555	2536	3405	3800	3941	4926	7974	6517
KMETIJSTVO IN RIBIŠTVO	4028	3288	3622	3936	4146	4054	5427	6520	12598
GOZDARSTVO	4083	3575	4589	3873	4611	4193	5037	7132	6752
VODNO GOSPODARSTVO	3859	3160		4284	4479	4686	5411	7898	
GRADBENIŠTVO	4131	3607	4142	4351	4808	4523	5725	7711	7056
PROMET IN ZVEZE	4630	3742	4552	4256	4948	4023	5488	6819	
TRGOVINA	4369	3412	4138	3676	4177	4030	4912	7231	8852
GOSTINSTVO IN TURIZEM	3672	3356	3649	3278	3542	4041	4756	6750	2750
OBRT IN OSEBNE STORITVE	4136	3868	4310	4024	4085	4064	5024	6466	4520
STANOVANJ.-KOMUNAL.DEJAV.	4199	3564	5025	4600	4993	4009	5616	7310	
FINANCE IDR. POSL. STOR.	5287	3998	4526	3969	4659	4369	6055	8236	6900
NEGOSPODARSTVO	4925	3111	4607	3637	5140	4509	5400	7804	7010
IZOBRAŽEVANJE IN KULTURA	5113	3220	4772	3907	4709	4345	5661	7419	6972
ZDRAVSTVO IN SOC. VARSTVO	4407	2930	3686	3505	5376	3842	4847	8106	8368
DRUŽBENOPOLIT.ORGANIZ.IN SKUP.	5289	3303	4801	4101	5042	4730	6023	7844	7750

TABELA 8. POPREČNI MESEČNI ČISTI OSEBNI DOHODEK PO PODROČJIH DEJAVNOSTI, VRSTAH DELOVNEGA RAZMERJA IN DELOVNEGA ČASA

SR SLOVENIJA IN TUJINA

din

	SKUPAJ		VRSTA DELOVNEGA RAZMERJA			DELOVNI ČAS			DELOVNI ČAS			DELO PREK POLNEGA DELOVNEGA ČASA	
	VSI	ŽENSKE	DELO ZA NEDOLOČEN ČAS	DELO ZA DOLOČEN ČAS	PRIPRAVNIKI	POLN DELOVNI ČAS	SKRAJŠAN DELOVNI ČAS DELAVKE-MATERE	DELOVNI ČAS KRAJŠLOD POLNEGA DELOVNEGA ČASA	SKRAJŠAN DELOVNI ČAS (ZARADI BOLEZNI)	VSI		ŽENSKE	
										DELOVNI ČAS	DELOVNI ČAS		DELOVNI ČAS
SKUPAJ	4152	3681	4160	3808	3452	4171	2554	2651	2667	324	236		
ŽENSKE	3475	3678	3681	3622	3400	3704	2954	2270	2436	235	235		
GOSPODARSTVO	4014	3451	4020	3342	3180	4028	2813	2532	2509	286	152		
INDUSTRIJA IN RUDARSTVO	3830	3189	3833	3422	3183	3843	2673	2591	2498	229	129		
KMETIJSTVO IN RIBIŠTVO	4628	3561	4041	2947	2764	4051	2510	2047	2290	277	274		
GOZDARSTVO	4083	3803	4091	3782	2954	4101	3485	1991	2492	258	315		
VODNO GOSPODARSTVO	3855	4286	3865	3784	2835	3879	3201	1477	2325	293	344		
GRADBENIŠTVO	4130	4275	4141	2948	3258	4134	3281	2853	3522	414	312		
PROMET IN ZVEZE	4625	3571	4639	3277	3582	4641	2697	1931	2522	532	215		
TRGOVINA	4066	3754	4075	3207	3225	4084	3179	2695	2878	193	165		
GOSTINSTVO IN TURIZEM	3672	3475	3682	3065	2227	3689	2912	2679	2723	277	258		
OBRT IN OSEBNE STORITVE	4135	3412	4138	3567	3043	4148	3299	1991	2630	291	191		
STANOVANJ.-KOMUNAL.DEJAV.	4198	3657	4207	3245	3016	4221	2717	2301	3426	406	238		
FINANCE IDR. POSL. STOR.	5286	4618	5336	4242	2997	5332	3301	2699	3416	376	211		
NEGOSPODARSTVO	4924	4418	4976	4126	3859	4979	3649	2771	2931	559	451		
IZOBRAŽEVANJE IN KULTURA	5112	4665	5182	4261	3852	5175	3753	2295	3392	561	461		
ZDRAVSTVO IN SOC. VARSTVO	4407	4096	4446	3656	3819	4451	2841	3274	2571	659	502		
DRUŽBENOPOLIT.ORGANIZ.IN SKLUP.	5288	4616	5323	4371	3928	5341	4179	2693	3476	332	237		

TABELA 9. POPREČNI MESEČNI ČISTI OSEBNI DOHODEK PO PODROČJIH DEJAVNOSTI IN DELU V IZMENAH

SLOVENIJA IN TUJINA	DELAVCI, KI SO DELALI NA				din
	SKUPAJ	ENOIZ- MENSKEM DELOVNEM MESTU	DVO- IZMENSKEM DELOVNEM MESTU	TRO- IN VEČ- IZMENSKEM DELOVNEM MESTU	
SKUPAJ	4153	4424	3267	4344	
ŽENSKE	3683	4016	3079	3620	
GOSPODARSTVO	4015	4266	3359	4293	
INDUSTRIJA IN RUDARSTVO	3831	4176	3238	4219	
KMETIJSTVO IN RIBIŠTVO	4028	4052	3559	4749	
GOZDARSTVO	4033	4085	4015	3396	
VODNO GOSPODARSTVO	3559	3863		3108	
GRADBENIŠTVO	4131	4125	3785	4803	
PROMET IN ZVEZE	4630	4545	4654	4851	
TRGOVINA	4067	4286	3581	4146	
GOSTINSTVO IN TURIZEM	3572	3930	3433	3599	
OBRT IN OSEBNE STORITVE	4136	4199	3682	4430	
STANOVANJ.-KOMUNAL.DEJAV.	4199	4210	3910	3836	
FINANCE IDR. POSL. STOR.	5236	5365	4217	4009	
NEGOSPODARSTVO	4524	5042	3877	4803	
IZOBRAŽEVANJE IN KULTURA	5113	5149	3951	4708	
ZDRAVSTVO IN SOC. VARSTVO	4407	4558	3851	4592	
DRUŽBENOPOLIT.ORGANIZ.IN SKUP.	5288	5295	4150	5479	

TABELA 10. POPREČNI Mesečni ČISTI OSEBNI DOHODEK PO PODROČJIH DEJAVNOSTI IN DISTRIBUCIJI DELAVCEV PO VIŠINI POPREČNEGA Mesečnega ČISTEGA OSEBNEGA DOHODKA

SR SLOVENIJA IN TUJINA

dth

	SKUPAJ	DO 159 PLAČANIH DELOV- NIH UR	DELAVCI S 160 DO 200 PLAČANIMI DELOVNIMI URAMI								8000 IN VEČ DIN		
			VSI	DO 1999 DIN	2000 DO 2499 DIN	2500 DO 2999 DIN	3000 DO 3999 DIN	4000 DO 4999 DIN	5000 DO 5999 DIN	6000 DO 6999 DIN		7000 DO 7999 DIN	
SKUPAJ	4154	2523	4043	1800	2306	2764	3479	4443	5431	6438	7453	9303	5144
ŽENSKE	3681	2220	3627	1759	2305	2756	3444	4435	5417	6426	7442	8949	4754
MLADINA													
ČLAN SKJ													
MLADINKE													
ČLAN SKJ													
GOSPODARSTVO	4016	2440	3918	1802	2305	2766	3473	4434	5423	6435	7451	9338	4952
INDUSTRIJA IN RUDARSTVO	3822	2360	3746	1809	2305	2763	3458	4432	5417	6432	7455	9249	4942
KMETIJSTVO IN RIBIŠTVO	4028	2432	3972	1748	2309	2755	3477	4421	5430	6442	7445	9061	4494
GOZDARSTVO	4082	2509	4102	1811	2294	2771	3528	4425	5395	6444	7470	8776	4548
VODNO GOSPODARSTVO	3859	2698	3830	1844	2307	2757	3434	4448	5412	6454	7330	9766	4454
GRADBENIŠTVO	4122	2555	3567	1823	2292	2764	3484	4431	5427	6435	7475	9389	4743
PROMET IN ZVEZE	4630	2584	4314	1790	2313	2779	3515	4437	5441	6430	7393	9331	5555
TRGOVINA	4068	2500	4082	1727	2300	2781	3476	4432	5435	6428	7443	9263	4683
GOSTINSTVO IN TURIZEM	3672	2399	3650	1781	2313	2765	3476	4350	5423	6423	7433	9022	4195
OBRT IN OSEBNE STORITVE	4136	2385	4059	1792	2303	2768	3532	4435	5355	6397	7406	9045	4899
STANOVANJE - KOMUNAL. DEJAV.	4199	2538	4058	1777	2318	2762	3472	4439	5427	6495	7453	9349	4683
FINANCE IDR. POSL. STOR.	5287	2872	5258	1699	2311	2764	3566	4450	5432	6465	7473	9643	6586
NEGOSPODARSTVO	4925	2689	4787	1769	2312	2745	3540	4486	5457	6446	7459	9236	5950
IZOBRAŽEVANJE IN KULTURA	5114	2768	4936	1753	2320	2740	3539	4529	5443	6446	7459	9213	6123
ZDRAVSTVO IN SOC. VARSTVO.	4407	2402	3953	1787	2311	2747	3518	4426	5414	6448	7438	9199	5825
DRUŽBENOPOLIT. ORGANIZ. IN SKUP.	5289	3587	5363	1754	2296	2750	3579	4468	5487	6445	7465	9257	5751

TABELA 11. POPREČNI Mesečni čistilosebni dohodek po področjih delavcev po višini poprečnega mesečnega čistega osebnega dohodka brez dela prek polnega delovnega časa.

SR SLOVENIJA IN TUJINA

din

	SKUPAJ	DO 159 PLAČANIH DELOVNIH UR	DELAVCI S 160 DO 200 PLAČANIMI DELOVNI MI URAMI										201 IN VEČ PLAČANIH DELOVNIH UR
			SKUPAJ	DO 1999 DIN	2000 DO 2499 DIN	2500 DO 2999 DIN	3000 DO 3999 DIN	4000 DO 4999 DIN	5000 DO 5999 DIN	6000 DO 6999 DIN	7000 DO 7999 DIN	8000 IN VEČ DIN	
SKUPAJ	4154	2811	4213	1674	2390	2869	3651	4715	5768	6810	7890	9582	4652
ŽENSKE	3681	2434	3754	1839	2364	2826	3565	4660	5690	6761	7769	9177	3873
GOSPODARSTVO	4316	2655	4067	1869	2385	2866	3636	4654	5729	6734	7697	9588	4620
INDUSTRIJA IN RUDARSTVO	3832	2556	3868	1839	2355	2836	3597	4653	5690	6692	7625	9383	4036
KMETIJSTVO IN RIBIŠTVO	4028	2870	4095	1815	2395	2906	3691	4648	5694	6896	7913	9297	3957
GOZDARSTVO	4083	2585	4121	1812	2306	2754	3574	4489	5455	6517	7516	8829	4128
VODNO GOSPODARSTVO	3859	2752	3916	1913	2426	2831	3549	4647	5646	6639	7571	8804	4201
GRADBENIŠTVO	4122	2909	4206	2015	2907	3022	3784	4831	5947	6994	8032	9705	4291
PROMET IN ZVEZE	4630	3412	4676	1941	2426	2926	3773	4897	5957	6889	7838	10161	4930
TRGOVINA	4968	2590	4131	1762	2383	2847	3574	4576	5599	6553	7531	9322	4283
GOSTINSTVO IN TURIZEM	3672	2625	3743	1905	2423	2900	3640	4595	5637	6691	7577	9107	3883
OBRT IN OSEBNE STORITVE	4136	2544	4189	1848	2369	2855	3701	4677	5663	6639	7546	9157	4169
STANOVANJ.-KOMUNAL.DEJAV.	4159	2936	4285	1809	2414	2967	3767	4813	5857	6843	7783	9243	4429
FINANCE IDR. POSL. STOR.	5287	3115	5412	1745	2379	2841	3700	4638	5625	6709	7748	10014	5295
NEGOSPODARSTVO	4925	3327	5028	1929	2429	2895	3794	4848	5879	6984	8011	9570	4970
IZOBRAŽEVANJE IN KULTURA	5114	3425	5220	1887	2424	2876	3827	4926	5956	7092	7944	9551	5060
ZDRAVSTVO IN SOC. VARSTVO	4407	2859	4508	1997	2447	2925	3832	4966	6181	7677	8994	10589	4677
DRUŽBENOPOLIT.ORGANIZ.IN SKUP.	5289	3756	5323	1801	2367	2815	3665	4597	5646	6601	7579	9323	5362

TABELA 12. POPREČNI MESEČNI ČISTI OSEBNI DOHODEK PO PODROČJIH DEJAVNOSTI IN ŠTEVILU DELOVNIH UR

SR SLOVENIJA IN TUJINA

din

## POPREČNO MESEČNO ŠTEVILU PLAČANIH DELOVNIH UR

	POPREČNO MESEČNO ŠTEVILU PLAČANIH DELOVNIH UR															
	DO 150 UR	151 DO 155 UR	156 DO 160 UR	161 DO 165 UR	166 DO 170 UR	171 DO 175 UR	176 DO 180 UR	181 DO 185 UR	186 DO 190 UR	191 DO 195 UR	196 DO 200 UR	201 DO 205 UR	206 DO 210 UR	211 DO 220 UR	221 IN VEČ UR	
SKUPAJ	4154	2381	2588	3098	3213	3217	3285	3437	4161	3953	4196	4479	4617	4828	5066	5803
ŽENSKE	3681	2188	2856	2946	3004	3017	3111	3264	3665	3583	3895	4126	4351	4499	4720	5397
GOSPODARSTVO	4115	2299	2874	2966	3136	3090	3172	3312	4005	3878	4100	4298	4506	4738	4952	5477
INDUSTRIJA IN RUDARSTVO	3832	2217	2784	2877	2948	2966	3042	3171	3782	3740	3992	4230	4577	4823	5058	5422
KMETIJSTVO IN RIBIŠTVO	4028	2365	2676	2726	3123	3052	3121	3307	4242	3835	3829	4004	4014	4075	4264	5348
GOZDARSTVO	4083	2356	3019	3118	3207	3291	3324	3569	4154	4122	4261	4454	4213	4395	4755	4819
VODNO GOSPODARSTVO	3359	2566	3070	3085	3035	2800	2837	3078	3955	4044	4120	3955	4981	4164	5004	5215
GRADENIŠTVO	4132	2407	2892	2977	3033	2952	3134	3275	4073	4044	4104	4259	4311	4493	4667	5215
PROMET IN ZVEZE	4637	2426	3190	3091	4244	3791	3655	3688	4368	4241	4373	4637	4929	5125	5414	6097
TRGOVINA	4068	2374	3056	3037	3261	3238	3395	3549	4194	4022	4160	4267	4410	4571	4716	5088
GOSTINSTVO IN TURIZEM	3672	2233	2890	3034	2928	2994	3060	3310	3747	3632	3723	3824	3963	3991	4138	4581
OBRT IN OSEBNE STORITVE	4136	2245	2844	2988	3122	3061	3201	3376	4017	4144	4271	4431	4638	4733	4866	5392
STANOVANJ.-KOMUNAL. DEJAV.	4195	2472	2665	3225	3047	3249	3521	3476	4239	4089	4174	4124	4257	4436	4586	5223
FINANCE IDR. POSL. STOR.	5287	2675	3622	4030	3804	3929	4186	4479	5372	5092	5697	5871	5961	6196	6687	7321
NEGOSPODARSTVO	4525	2715	3691	3608	3744	4133	4087	4303	4930	4595	4794	5010	5182	5277	5579	6856
IZOBRAŽEVANJE IN KULTURA	5114	2627	3689	3571	3611	4022	4055	4271	4984	4791	5070	5302	5551	5742	6113	6838
ZDRAVSTVO IN SOC. VARSTVO	4407	2222	3003	3606	3163	3392	3449	3674	3985	3897	4037	4336	4488	4636	5007	6914
DRUŽBENOPOLIT. ORGANIZ. IN SKUP.	5289	3400	4555	4415	4536	4761	4707	4917	5480	5223	5352	5554	5649	5443	5709	6203



TABELA 13. POPREČNI MESEČNI ČISTI OSEBNI DOHODEK PO PODROČJIH DEJAVNOSTI IN ŠTEVILU DELOVNIH UR BREZ DELA PREK POLNEGA DELOVNEGA ČASA

SR SLOVENIJA IN TUJINA

din

	POPREČNO MESEČNO ŠTEVILO PLAČANIH DELOVNIH UR BREZ DELA PREK POLNEGA DELOVNEGA ČASA															
	DO 150 UR	151 DO 155 UR	156 DO 160 UR	161 DO 165 UR	166 DO 170 UR	171 DO 175 UR	176 DO 180 UR	181 DO 185 UR	186 DO 190 UR	191 DO 195 UR	196 DO 200 UR	201 DO 205 UR	206 DO 210 UR	211 DO 220 UR	221 IN VEČ UR	
SKUPAJ	4153	2627	3297	3421	3387	3454	3519	3672	4358	4037	4924	4267	4726	5127	4255	4421
ŽENSKE	3689	2319	3157	3296	3152	3204	3338	3469	3868	3509	3601	3761	3705	3771	3897	4077
GOSPODARSTVO	4015	2528	3154	3187	3236	3286	3373	3529	4201	4002	3970	4210	4707	5166	4172	4315
INDUSTRIJA IN RUDARSTVO	3831	2393	3026	3063	3118	3127	3220	3357	3976	3884	3999	4245	4984	5622	4083	4265
KMETIJSTVO IN RIBIŠTVO	4028	2769	3124	3156	3296	3353	3412	3604	4274	3926	3529	3877	3765	3856	3845	4345
GOZDARSTVO	4083	2452	3129	3152	3287	3389	3371	3638	4212	3993	4084	4180	3765	3793	4495	4460
VODNO GOSPODARSTVO	3859	2671	2860	3108	3672	3105	3047	3330	4146	3691	3582	3847	3783	4694	4561	4519
GRADBENIŠTVO	4131	2771	3161	3214	3188	3337	3391	3594	4433	4330	4072	4193	4371	4241	4133	4343
PROMET IN ZVEZE	4630	3274	3749	3850	3897	4012	3936	4106	4755	4761	4696	4564	4698	4982	4570	5225
TRGOVINA	4067	2442	3115	3228	3344	3401	3518	3675	4230	4031	3947	3989	4069	4190	4252	4624
GOSTINSTVO IN TURIZEM	3672	2463	3234	3036	3151	3231	3332	3446	3827	3777	3713	3778	3964	3851	3869	3944
OBRT IN OSEBNE STORITVE	4136	2398	3052	3095	3241	3328	3442	3682	4286	4103	3975	4050	4146	3986	4131	4336
STANOVANJ.-KOMUNAL.DEJAV.	4198	2707	3568	3592	3490	3643	3807	3769	4385	4173	3768	4094	4113	4591	4366	4786
FINANCE IDR. POSL. STOR.	5287	2871	4108	4214	3942	4106	4521	4781	5560	5047	5039	5258	4979	5122	5193	5655
NEGOSPODARSTVO	4524	3038	4292	4572	4285	4500	4424	4560	5138	4651	4526	4775	4999	4684	4834	5203
IZOBRAŽEVANJE IN KULTURA	5113	3135	4528	4570	4559	4684	4648	4662	5311	4870	4877	5018	4774	5062	5088	5215
ZDRAVSTVO IN SOC. VARSTVO	4407	2510	3342	4459	3477	3744	3773	4054	4635	4401	4945	4339	4726	4377	4548	4927
DRUŽBENOPOLIT.ORGANIZ.IN SKUP.	5288	2565	4820	4726	4875	4959	4933	5063	5478	4890	4841	5216	5560	4715	5169	5688

TABELA 14. POPREČNI Mesečni ČISTI OSEBNI DOHODEK PO PODROČJIH DEJAVNOSTI IN POPREČNEM Mesečnem Številu Delovnih Ur Prek Polnega Delovnega Časa

SR SLOVENIJA IN TUJINA

din

	POPREČNO Mesečno Števílo Delovnih Ur Prek Polnega Delovnega Časa									
	DO 5 UR	6 DO 10 UR	11 DO 15 UR	16 DO 20 UR	21 DO 30 UR	31 DO 50 UR	51 DO 75 UR	76 DO 100 UR	101 IN VEČ UR	
SKUPAJ	4244	3789	4063	4350	4598	4838	5280	5956	7039	8646
ŽENSKE	3813	3414	3759	4102	4417	4669	5161	5862	6752	7836
GOSPODARSTVO	4106	3722	3969	4242	4480	4720	5115	5720	6551	7332
INDUSTRIJA IN RUDARSTVO	3952	3612	3896	4219	4532	4824	5181	5627	6351	6854
KMETIJSTVO IN RIBIŠTVO	4102	3746	3776	4033	3959	4217	4714	5843	7392	9226
GOZDARSTVO	4347	4071	4317	4545	4680	4566	5014	5139	5214	
VODNO GOSPODARSTVO	4055	3802	4002	3597	3985	4359	5343	4973		
GRADBENIŠTVO	4165	3778	3910	4021	4203	4387	4759	5479	5959	6970
PROMET IN ZVEZE	4820	4097	4223	4532	4822	5136	5652	6128	7198	7735
TRGOVINA	4015	3797	4050	4241	4426	4672	5108	5659	6528	6978
GOSTINSTVO IN TURIZEM	3655	3409	3547	3742	3920	3991	4300	4810	5500	5436
OBRT IN OSEBNE STORITVE	4210	4326	4194	4345	4563	4795	5132	5815	6475	7421
STANOVANJ. - KOMUNAL. DEJAV.	4270	3999	4083	4108	4167	4382	4744	5197	6187	6781
FINANCE IDR. POSL. STOR.	5458	4878	5298	6022	5984	6303	7120	7723	8439	9458
NEGOSPODARSTVO	5062	4392	4645	4882	5130	5323	5880	6688	7818	9444
IZOBRAŽEVANJE IN KULTURA	5286	4540	4829	5138	5418	5731	6376	7038	7909	9064
ZDRAVSTVO IN SOC. VARSTVO	4687	3715	3899	4129	4376	4623	5380	6450	7827	9465
DRUŽBENOPOLIT. ORGANIZ. IN SKUP.	5220	5049	5347	5497	5819	5812	5946	6594	7456	9238

TABELA 1. POPREČNI MESEČNI ČISTI OSEBNI DOHODEK PO PODROČJIH DEJAVNOSTI IN STAROSTI

SR SLOVENIJA

din

	MLADINA				DRUGI DELAVCI									
	SKUPAJ	VSA	DO 19 LET	20 DO 24 LET	25 DO 27 LET	VSI	28 DO 29 LET	30 DO 34 LET	35 DO 39 LET	40 DO 44 LET	45 DO 49 LET	50 DO 54 LET	55 DO 59 LET	60 IN VEČ LET
SKUPAJ	4154	3504	2872	3435	3919	4488	4184	4398	4451	4490	4573	4682	4966	4932
ŽENSKE	3681	3251	2769	3219	3552	3927	3779	3932	3901	3905	3981	4037	4154	3847
GOSPODARSTVO														
INDUSTRIJA IN RUDARSTVO	3833	3308	2753	2290	3677	4125	3868	4059	4104	4152	4189	4244	4607	4507
KMETIJSTVO IN RIBIŠTVO	4028	3496	2894	3343	3768	4216	4044	4226	4190	4189	4209	4336	4313	4460
GOZDARSTVO	4083	3590	3037	3571	3796	4202	4056	4215	4173	4194	4251	4206	4292	4036
VODNO GOSPODARSTVO	3859	3309	2900	3284	3528	4095	3980	4033	4101	3927	4392	4200	3974	3870
GRADNENIŠTVO	4131	3501	2888	3406	3950	4532	4296	4482	4528	4582	4598	4667	4616	4630
PROMET IN ZVEZE	4630	4054	3054	3860	4510	4884	4745	4861	4932	4852	4861	4992	5091	5110
TRGOVINA	4068	3408	3032	3322	3770	4480	3993	4258	4513	4551	4704	4800	5073	4588
GOSTINSTVO IN TURIZEM	3672	3238	3075	3214	3564	3894	3795	3858	3808	3780	3943	4110	4382	3812
OBRT IN OSEBNE STORITVE	4136	3606	3000	3547	4005	4438	4202	4358	4433	4522	4507	4523	4643	4371
STANOVANJ.--KOMUNAL.DEJAV.	4159	3743	3034	3617	4126	4348	4268	4462	4483	4402	4245	4289	4342	3651
FINANCE IDR.POSL.STOR.	5283	4063	3066	3822	4488	5832	4882	5475	5902	6050	6384	6216	6556	6131
NEGOSPODARSTVO														
SKUPAJ	4925	4069	3235	3931	4443	5218	4811	5069	5140	5214	5345	5467	5736	5612
IZOBRAŽEVANJE IN KULTURA	5114	4170	2983	3945	4529	5348	4875	5160	5275	5420	5488	5665	5855	5669
ZDRAVSTVO IN SOC. VARSTVO	4407	3744	2978	3695	4085	4693	4515	4775	4651	4540	4673	4794	5280	4999
DRUŽBENOPOLIT.ORGANIZ.IN SKUP.	5289	4396	3739	4257	4743	5627	5054	5272	5565	5752	5871	5891	5997	5961

TABELA 2. POPREČNI MESEČNI ČISTI OSEBNI DOHODEK PO PODROČJIH DEJAVNOSTI IN DELOVNI DOBI

SR SLOVENIJA

din

	DELOVNA DOBA										
	SKUPAJ	1 DO 3 LETA	4 DO 5 LET	6 DO 10 LET	10 DO 15 LET	16 DO 20 LET	21 DO 25 LET	26 DO 30 LET	31 DO 35 LET	36 DO 40 LET	41 IN VEČ LET
SKUPAJ	4157	3423	3689	4040	4287	4403	4672	4877	5401	5859	5902
ŽENSKE	2714	2212	2329	3561	3730	3891	4164	4407	4797	5316	5208
GOSPODARSTVO	4055	3218	3574	3922	4176	4271	4535	4709	5159	5624	5593
INDUSTRIJA IN RUDARSTVO	3865	3234	3420	3725	3557	4048	4314	4423	4890	5461	5752
KMETIJSTVO IN RIBIŠTVO	4062	3416	3644	3964	4135	4240	4338	4359	4594	5334	6253
GOZDARSTVO	4102	3534	3629	3828	4165	4180	4345	4399	4506	4816	4831
VODNO GOSPODARSTVO	3891	3064	3372	3736	3890	4174	4601	5067	5034	5363	3844
GRABENIŠTVO	4173	3260	3626	4133	4424	4612	4927	5234	5753	6351	6351
PROMET IN ZVEZE	4668	3747	4206	4603	4867	4812	5020	5055	5472	5656	6489
TRGOVINA	4114	3282	3561	3907	4233	4386	4693	5039	5519	5780	5164
GOSTINSTVO IN TURIZEM	3707	2212	3379	3595	3779	3898	4158	4618	5077	5193	4970
OBRT IN OSEBNE STORITVE	4186	3432	3807	4077	4310	4362	4614	4750	4987	5187	4829
STANOVANJ.-KOMUNAL.DEJAV.	4225	3448	3742	4059	4374	4433	4649	4977	5153	5466	4230
FINANCE IDR.POSL.STOR.	5365	4147	4533	5102	5633	5866	6095	6532	6891	7002	6183
NEGOSPODARSTVO	4981	4154	4448	4744	4951	5115	5254	5662	6125	6501	6335
IZOBRAŽEVANJE IN KULTURA	5168	4229	4534	4823	5165	5400	5612	5986	6240	6747	6214
ZDRAVSTVO IN SOC. VARSTVO	4465	3909	4160	4430	4421	4501	4884	4949	5297	5700	6179
DRUŽBENOPOLIT.ORGANIZ.IN SKUP.	5239	4409	4705	5043	5272	5444	5734	5968	6471	6602	6470

TABELA 3. POPREČNI Mesečni čistni osebni dohodek po področjih dejavnosti in vrstah poklicev

SR SLOVENIJA

din

	KMETOVALCI IN PODOBNI DELAVCI				RUDARJI, INDUSTRIJSKI IN PODOBNI DELAVCI					
	SKUPAJ	VSI	KMETOVALCI	RIBIČI IN LOVCI	GOZDNI DELAVCI	VSI	RUDARJI	PROIZVAJALCI IN OBDELAVALCI KOVIN	OBDELOVALCI IN PREDELOVALCI KOVIN	MEHANIKI IN MONTERJI
SKUPAJ	4154	3610	3378	4171	3775	3767	5250	3826	3883	4357
ŽENSKE	3681	3224	3217	3452	3247	2558	3377	2577	2953	2932
GOSPODARSTVO	4015	3638	3375	4199	3773	3759	5251	3826	3876	4044
INDUSTRIJA IN RUDARSTVO	3833	3676	3460	3441	3746	3611	5362	3804	3817	3935
KMETIJSTVO IN RIBIJSTVO	4028	3392	3327	4467	3711	3542	3997	5095	3998	3845
GOZDARSTVO	4083	3715	3565	3925	3713	4161	4829	5035	4344	4156
VODNO GOSPODARSTVO	3855	3551			3551	3548	6453	4006	4200	4650
GRADBENIJSTVO	4131	4035	3100	3801	4115	3846	5214	4084	4094	4269
PROMET IN ZVEZE	4630	4007	3685	2943	4042	4775	3848	4158	4233	4479
TRGOVINA	4067	3740	3557	3208	3937	3941	3941	4071	3985	4384
GOSTINSTVO IN TURIZEM	3672	3418	3053	3058	3731	3667	3663	4331	3525	4058
OBRT IN OSEBNE STORITVE	4136	3804	3451	4562	3879	4095	4185	4045	4192	4133
STANOVANJ.--KOMUNAL.DEJAV.	4199	3782	3767		3920	4208	3929	4197	4256	4523
FINANCE IDR.POSL.STOR.	5283	3865	4340		3764	4356	4273	4532	4058	4199
NEGOSPODARSTVO	4925	3659	3433	3822	4207	4193	4490	3874	4481	4656
IZOBRAŽEVANJE IN KULTURA	5114	3620	3487	3755	4007	4342	5157	4590	4528	4654
ZDRAVSTVO IN SOC. VARSTVO	4407	3351	2999	5288	4725	3895	6013	3028	3921	4163
DRUŽBENOPOLIT.ORGANIZ.IN SKUP.	5289	4135	4241	3905	4022	4335	3927	4881	5260	4743

TABELA 3. POPREČNI MESEČNI ČISTI OSEBNI DOHODEK PO PODROČJIH DEJAVNOSTI IN VRSTAH POKLICEV (nadaljevanje)

din

SR SLOVENIJA

	RUDARJI, INDUSTRIJSKI IN PODOBNI DELAVCI													
	INSTALATERJI	JUVELIRJI, ZLATARJI IN BIŽUTERJI	ELEKTRIKARJI IN ELEKTROMEHANIKI	KERAMIKI IN STEKLARJI	KEMIJSKI IN PODOBNI DELAVCI	OBDELOVALCI LESA	OBLIKOVALCI LESA	IZDELOVALCI TEKSTILA	PREDELOVALCI TEKSTILA	OBDELOVALCI KOZ IN KRZNA	PREDELOVALCI USNJA IN KRZNA	ČEVČARJI	GUMARJI IN PREDELOVALCI PLASTIČNIH MAS	OBDELOVALCI KAMNA
SKUPAJ	4403	3822	3745	3278	3890	3278	3481	3274	2913	3417	3144	3395	3539	3826
ŽENSKE	2865	2249	2878	2805	3376	2794	2842	3050	2838	2978	3011	3153	2925	3073
GOSPODARSTVO	4406	3815	3716	3275	3895	3276	3474	3273	2936	3417	3143	3388	3539	3829
INDUSTRIJA IN RUDARSTVO	3937	3914	3510	3228	3883	3217	2395	3263	2877	3395	3117	3374	3502	3811
KMETIJSTVO IN RIBIŠTVO	3770		4335	4133	3295	3567	3697	3414	19183	1509				3143
GOZDARSTVO			4475		3775	3792	3973		3831				2814	
VODNO GOSPODARSTVO	3341		2887	2879		4859	3761			5378	3732	3950	3764	3036
GRADBENIŠTVO	4736		4288	3912	4432	3918	3815	3351	4087	5378			3692	4342
PROMET IN ZVEZE	4783	3905	4489	10922	4259	5498	3955	4274	4171	4650			3692	3745
TRGOVINA	4763	4845	4414	3859	4015	3651	4216	3629	3390	4537	4490	4576	3753	4488
GOSTINSTVO IN TURIZEM	3914		3970		4917	2594	3842	5077	3172	3247	4052			
OBRT IN OSEBNE STORITVE	4093	4008	4364	3359	4794	3527	3965	3379	2293	3724	4247	3788	3537	2845
STANOVANJ.-KOMUNAL.DEJAV.	4045		4923	3514	4610	4012	3863	3865	4448			3522	4488	4513
FINANCE IDR.POSL.STOR.	5040		5228	3338	3743		4357	4119	4083	6098		5527	6547	
NEGOSPODARSTVO	4158	4526	4862	3364	3759	4009	3967	3411	3333	2822	3318	3998	3312	2238
IZOBRAŽEVANJE IN KULTURA	4312		5167	3356	3890	3261	4128	3373	3818			4146	3646	
ZDRAVSTVO IN SOC. VARSTVO	3979		3251		3219	3114	3606	3638	3119	2822	3306	3974	2827	2238
DRUŽBENOPOLIT.ORGANIZ.IN SKUP.	4449	4926	5570	4183		4854	4589	4353	4291			3986	5398	

TABELA 3. POPREČNI MESEČNI ČISTI OSEBNI DOHODEK PO PODROČJIH DEJAVNOSTI IN VRSTAH POKLICEV (nadaljevanje)

SR SLOVENIJA

din

	RUDARJI, INDUSTRIJSKI IN PODOBNI DELAVCI													
	GRADBENI DELAVCI	PROIZVA- JALCI CEMENTA IN PODOB- NI	LIČARJI	PROIZVA- JALCI PAPIR- JA	TISKARJI IN KNJIGO- VEZI	PREDELO- VALCI PAPIRJA	OBDELO- VALCI IN PREDELO- VALCI TOBA- KA	PROIZ- VAJALCI ZIVIL- SKIH PROIZ- VO- DOV	PROIZVA- JALCI PIJAC	OSTALI INDU- STRIJSKI IN OBRTNI DELAV- CI	OPRAV- NIKI STABIL- NIH STROJEV IN NAPRAV	OPRAV- NIKI GRABE- NIH IN PODOB- NIH STROJEV	OPRAV- NIKI TRANS- PORTNIH SRED- STEV	OPRAV- NIKI DVIGAL- NOSACI IN SKLA- DIŠČNI DELAVCI
SKUPAJ	3554	3726	3687	3894	3906	3348	3326	3595	3461	2471	4389	4408	4848	3502
ŽENSKE	3165	3219	3020	3212	3154	2900	3317	3036	3030	2313	3517	3926	3403	3307
GOSPODARSTVO	3554	3726	3687	3889	3902	2361	3326	3594	2461	2467	4422	4409	4837	3492
INDUSTRIJA IN RUDARSTVO	3875	3507	3458	3850	3875	3358	3277	3520	3436	2411	4464	4219	4412	3360
KMETIJSTVO IN RIBIŠTVO	3362	3698	3054	3285	3285	3285	3277	3380	2547	4259	4243	4167	3415	3802
GOZDARSTVO	3350	4317	4317	5030	5030	5030	5030	2553		3562	4297	4743	3827	3827
VODNO GOSPODARSTVO	3335	3987	3987	3987	3987	4751	4751	5248	4056	4195	4375	4836	4427	4427
GRABENIŠTVO	3528	3630	3630	3630	3630	4361	4090	3187	2918	3663	4268	4657	5136	3992
PROMET IN ZVEZE	3208	3870	3870	3870	3870	4361	4090	3866	3426	3503	3902	4258	4497	3453
TRGOVINA	3574	3901	3901	3975	3975	3975	3742	3747	3727	3619	3907	4731	3654	3631
GOSTINSTVO IN TURIZEM	3148	3269	3269	3714	4843	3714	3714	3987	4705	4430	5162	4417	4417	3625
OBRT IN OSEBNE STORITVE	4070	3975	3975	3516	4843	4843	4843	5646	2952	2752	4659	5251	5033	4256
STANOVANJ.-KOMUNAL.DEJAV.	3557	4000	4000	4451	3579	4000	4000	4694	6660	3987	4345	4704	4646	3960
FINANCE IDR. POSL. STOR.	5057	4451	4451	4451	4008	4008	4008	4694	6660	3987	4345	4704	4646	3960
NEGOSPODARSTVO	3560	4642	3675	5278	3944	2753	3702	3475	2644	3954	4268	5216	4151	4151
IZOBRAŽEVANJE IN KULTURA	4201	4059	4059	5278	4341	3941	4051	3819	3159	3913	2500	4801	4182	4182
ZDRAVSTVO IN SOC. VARSTVO	3235	3432	3432	2513	3542	2513	3535	2442	2750	3921	3760	5546	3643	3643
DRUŽBENOPOLIT.ORGANIZ.IN SKUP.	3541	4442	3632	8844	3778	8844	3752	3752	751	4230	4597	4926	4452	4452

TABELA 3. POPREČNI MESEČNI ČISTI OSEBNI DOHODEK PO PODROČJIH DEJAVNOSTI IN VRSTAH POKLICEV (nadaljevanje)

din

SR SLOVENIJA

	TRGOVSKO OSEBJE		STORITVENO OSEBJE					OSEBJE DRUŽBE--NEGA VARSTVA				UPRAVNI, ADMINISTRATIVNI IN PODOBNI DELAVCI			
	VSE	GOSTINCI	DELAVCI ZA OSEBNO NEGO	DELAVCI PRI VZDRŽEVANJU ČISTOČE	OSTALI STORITVENI DELAVCI	VSI	UPRAVNI IN ADMINISTRATIVNI DELAVCI	UPRAVNI IN ADMINISTRATIVNI DELAVCI	UPRAVNI IN ADMINISTRATIVNI DELAVCI	UPRAVNI IN ADMINISTRATIVNI DELAVCI	UPRAVNI IN ADMINISTRATIVNI DELAVCI	UPRAVNI IN ADMINISTRATIVNI DELAVCI	UPRAVNI IN ADMINISTRATIVNI DELAVCI	UPRAVNI IN ADMINISTRATIVNI DELAVCI	UPRAVNI IN ADMINISTRATIVNI DELAVCI
SKUPAJ	4082	3475	3420	2770	4644	4434	4436	4453	4539	4078					
ŽENSKE	3690	3347	3339	2624	3108	4149	4293	4396	4412	3666					
GOSPODARSTVO	4076	3517	3373	2799	4828	3723	4346	4320	4453	4092					
INDUSTRIJA IN RUDARSTVO	4723	3270	3618	2703	2445	3752	4171	4141	4317	3203					
KMETIJSTVO IN RIBIŠTVO	4547	3491		2502	3848	3438	4385	4424	4492	3029					
GOZDARSTVO	4502	3068		2391		3258	4575	4604	4602	3395					
VODNO GOSPODARSTVO	5111	3237		2787		3101	4882	4954	4698						
GRADBENIŠTVO	4798	3518	3351	2964	4451	3419	4977	4752	5115	3959					
PROMET IN ZVEZE	4378	4335		2816	3759	3853	4499	4587	4418	4326					
TRGOVINA	3865	3426	3866	2667	3632	3563	4234	4199	4298	3566					
GOSTINSTVO IN TURIZEM	3955	3550	3394	2718	4029	3263	4202	4123	4303	3378					
OBRT IN OSEBNE STORITVE	4110	3977	3339	2881	4632	3288	4269	4245	4335	4344					
STANOVANJ--KOMUNAL.DEJAV.	4272	3456	2870	3388	4728	3714	4789	4854	4812	3677					
FINANCE IDR.POSL.STOR.	4801	4020		2649	7792	4389	4561	4590	4832	3733					
NEGOSPODARSTVO	4473	3324	3947	2714	3629	5480	4711	4710	4821	3905					
IZOBRAŽEVANJE IN KULTURA	4576	3248	4357	2741	3808	3396	4597	4448	5002	3777					
ZDRAVSTVO IN SOC. VARSTVO	2821	3266	3317	2645	3410	3263	4091	3878	4515	3500					
DRUŽBENOPOLIT.ORGANIZ.IN SKUP.	4669	4064	3502	2802	3347	5713	4898	4932	4871	4038					



TABELA 3. POPREČNI MESEČNI ČISTI OSEBNI DOHODEK PO PODROČJIH DEJAVNOSTI IN VRSTAH POKLICEV (nadaljevanje)

SR SLOVENIJA

din

	VODILNO OSEBJE					STROKOVNJAKI IN UMETNIKI							DELAVCI NA PODRČ- JU TELES- NE VZGO- JE	OSTALI POKLI- CI	
	VSE	ČLANI SKUP- ŠČIN, DPS IN FUNKCI- NARJI	VODITELJI IN ORGA- NIZATOR- JI DELA V OZD	VODITE- LJI ZBORNIC, SIS, DPO IN DO	VSI	FIZIKE IN KEMI- JE	TEHNIKE IN TEHNOLO- GIJE	PROME- TA	MARAVO- SLOV- NIH VED	MEDI- CINSKIH VED	OSTALI STRO- KOV- NJAKI	UČNO OSEBJE			UMETNI- KI IN UMETNI- SKI SODE- LAV- CI
SKUPAJ	7324	8084	7259	7268	5384	5153	5628	7196	5911	4978	5311	5501	5411	5527	3137
ŽENSKE	6404	6742	6423	5635	4812	4708	4662	4804	5042	4561	4824	5103	4973	4741	2899
GOSPODARSTVO	7213	7558	7224	5196	5368	5103	5583	7275	5936	5128	4995	5328	4432	5208	3140
INDUSTRIJA IN RUDARSTVO	7077	7994	7097	4691	5034	4988	5158	5113	5586	5143	4765	5042	4557	5010	3173
KMETIJSTVO IN RIBIJSTVO	6500	6570	6499	6706	5791	5456	5612	6600	6406	4231	4428	6438		8283	2716
GOZDARSTVO	7132	6482	7117	7500	5254	2708	5349		5512		4814	6608			3806
VODNO GOSPODARSTVO	7808		7808		5442		5413	4556	3465		5289				
GRADBENIŠTVO	7717	5395	7722	5963	5771	5812	6011	5637	6746	5427	5430	5455	3981		2860
PROMET IN ZVEZE	6822	7981	6856	4208	5868	7009	5499	7562	5674	4350	4845	5664	5111		3198
TRGOVINA	7234	7585	7240	4630	4953	4875	5664	4869	5341	5147	4829	5629	4114		3196
GOSTINSTVO IN TURIZEM	6755	7628	6740	6072	4568	3927	5494	4933	4538	4629	4499	4273	5097	4194	3100
OBRT IN OSEBNE STORITVE	6467		6471	5338	5076	4819	5319	6097	5653	3960	4218	4799	5194	6547	3290
STANOVANJ.-KOMUNAL.DEJAV.	7318		7323	6529	5581	4299	5847		5184	4461	5355	6235			3056
FINANCE IDR.POSL.STOR.	8218	9470	8210	7641	6260	5610	7026	7861	7100	5816	5576	5544	4396	6831	3787
NEGOSPODARSTVO	7817	8094	7637	7810	5395	5293	6095	5802	5826	4973	5992	5505	5659	5625	3084
IZOBRAŽEVANJE IN KULTURA	7410	6816	7597	5654	5776	5402	6215	5036	5554	5343	6117	5729	5667	5664	3276
ZDRAVSTVO IN SOC. VARSTVO	8165	6313	8197	5712	4849	4705	5269	5260	5763	4955	4935	4234	3713	4727	2834
DRUŽBENOPOLIT.ORGANIZ.IN SKUP.	7856	8135	7268	7936	6046	6232	5879	6182	6608	5049	6123	5858	5379	5593	3107

TABELA 4. POPREČNI MESEČNI ČISTI OSEBNI DOHODEKI PO PODROČJIH DEJAVNOSTI IN STOPNJI ŠOLSKE IZOBRAZBE

SR SLOVENIJA

din

	ŠOLSKA IZOBRAZBA									
	SKUPAJ	BREZ ŠOLE IN 1 DO 3 RAZREDI OSNOVNE ŠOLE	4 IN VEČ RAZREDOV OSNOVNE ŠOLE	KONČANA OSNOVNA ŠOLA	ŠOLE ZA KVALIFI- KACIJSKE DELAVCE	ŠOLE ZA VISOKOKVA- LIFIKACIJSKE DELAVCE	DRUGE SREDNJE ŠOLE	VIŠJE ŠOLE IN I. STOPNJA FAKULTET	FAKULTETE IN VISOKE ŠOLE	UMETNI- ŠKE AKA- DEMIJE
SKUPAJ	4154	3358	3385	3555	4160	5331	5073	6092	7382	6434
ŽENSKE	3681	2901	2954	3293	3575	4358	4606	5433	6472	6058
GOSPODARSTVO	4015	3382	3402	3522	4149	5331	5134	6421	7400	5915
INDUSTRIJA IN RUDARSTVO	3832	3435	3340	3318	4147	5368	5038	6299	7089	5920
KMETIJSTVO IN RIBIŠTVO	4028	3175	3372	3622	4107	4740	4842	6107	7601	5920
GOZDARSTVO	4083	3446	3646	3864	4265	4558	5009	6555	6990	6990
VODNO GOSPODARSTVO	3655	2985	3222	3604	4379	5671	5391	7679	7688	6990
GRADBENIŠTVO	4131	3213	3450	3796	4252	6071	5768	6914	7948	6990
PROMET IN ZVEZE	4630	3801	3972	4309	4993	5389	5085	7184	7433	5272
TRGOVINA	4067	3299	3418	3794	3779	4893	4999	6179	7051	5272
GOSTINSTVO IN TURIZEM	3672	2978	3172	3412	3823	4567	4705	5583	6547	5272
OBRAT IN OSEBNE STORITVE	4136	3430	3496	3750	4124	5089	5213	6417	7101	5272
STANOVANJ.-KOMUNAL.DEJAV.	4199	3389	3515	3875	4456	5455	5504	6984	7855	5272
FINANCE I DR.POSL.STOR.	5283	3906	3460	4137	4430	5514	5258	6543	8060	6202
NEGOSPODARSTVO	4525	2989	3112	3778	4312	5320	4967	5829	7366	6420
IZOBRAŽEVANJE IN KULTURA	5114	2993	3027	3585	4387	5501	5118	5691	6878	6434
ZDRAVSTVO IN SOC. VARSTVO	4407	2846	2966	3251	4058	4689	4513	5469	6066	5546
DRUŽBENOPOLIT.ORGANIZIN.SKUP.	5289	3333	3725	4441	4569	5351	5263	6491	7615	6020

TABELA 5. POPREČNI MESEČNI ČISTI OSEBNI DOHODEK PO PODROČJIH DEJAVNOSTI IN STROKOVNI IZOBRAZBI (formalno-pravna izobrazba)

SR SLOVENIJA	STOPNJA STROKOVNE IZOBRAZBE										ČISTI OD NA PO- GOJNO NKV DELAV- CA	KOEFIČI- ENT RAZMERJA ČISTEGA OSEB- NEGA DOHOD- KA	
	SKUPAJ	DOKTOR ZNANOSTI	MAGISTER ZNANOSTI	VISOKA	VIŠJA	SREDNJA	NIŽJA	VISOKO KVALIFI- CIRAN DELAVEC	KVALIFI- CIRAN DELAVEC	POLKVALI- FICIRAN DELAVEC			NEKVALIFI- CIRAN DELAVEC
		4154	6607	7493	7248	5910	5001	3966	5183	4103			3258
SKUPAJ	4154	6607	7493	7248	5910	5001	3966	5183	4103	3258	3195	2952	0,711
ŽENSKE	3681	7860	6769	6327	5288	4549	3846	4192	3490	2936	2822	2663	0,723
GOSPODARSTVO	4015	5039	8370	7273	6044	5039	3929	5202	4103	3281	3222	2965	0,739
INDUSTRIJA IN RUDARSTVO	3832	8851	8100	6814	5764	4963	3751	5181	4116	3222	3218	2931	0,765
KMETIJSTVO IN RIBIŠTVO	4028	9538	8187	7465	6082	4757	3948	4532	3931	3297	3329	2937	0,729
GOZDARSTVO	4083	5314	8470	6915	6436	4955	4187	4571	3965	3531	3431	2998	0,734
VODNO GOSPODARSTVO	3859			7755	7366	5262	4211	5546	4368	3044	2798	2919	0,756
GRADBENIŠTVO	4131	5634	8275	7870	6742	5654	4441	5610	4212	3410	3153	3094	0,749
PROMET IN ZVEZE	4630		9194	8395	6279	4920	3923	5795	4736	3712	3606	3245	0,781
TRGOVINA	4027	9064	7948	7032	6143	4886	4067	4882	3741	3376	3236	2820	0,693
GOSTINSTVO IN TURIZEM	3672	13396	9378	6413	5463	4645	3737	4709	3782	3229	2960	2766	0,753
OBRT IN OSEBNE STORITVE	4136		8055	7101	6292	5001	3774	4819	4036	3617	3264	2898	0,701
STANOVANJ.-KOMUNAL.DEJAV.	4199		8748	7770	6834	5434	4114	5214	4365	3692	3376	3196	0,761
FINANCE IDR.POSLSTOR.	5283	8959	8939	8005	6499	5182	4279	5612	4355	3377	3083	3158	0,598
NEGOSPODARSTVO	4525	8565	7135	7224	5790	4931	4089	4873	4113	2937	2751	2894	0,588
IZOBRAŽEVANJE IN KULTURA	5114	8441	6745	6613	5671	5099	4141	4931	4192	2950	2795	2822	0,552
ZDRAVSTVO IN SOC. VARSTVO	4407	9910	8908	8023	5463	4494	3584	4498	3866	2912	2716	2779	0,631
DRUŽBENOPOLIT.ORGANIZ.IN SKUP.	5289	9500	8495	7529	6312	5179	4413	5284	4379	3046	2775	3127	0,591

TABELA 6. POPREČNI MESEČNI ČISTI OSEBNI DOHODEK PO PODROČJIH DEJAVNOSTI IN STOPNJI STROKOVNE USPOSOBLJENOSTI ZA DELO

SLOVENIJA

din

	STOPNJA STROKOVNE USPOSOBLJENOSTI ZA DELO										ČISTILOD NA PO- GOJNO NKV DELAVCA	KOEFIČIENT RAZMERJA ČISTEGA OSEBNEGA DOHODKA
	SKUPAJ	VISOKA	VIŠJA	SREDNJA	NIŽJA	VISOKO KVALIFI- CIRAN DELAVEC	KVALIFI- CIRAN DELAVEC	POLKVALIFI- CIRAN DELAVEC	NEKVALIFI- CIRAN DELAVEC	2924		
SKUPAJ	4154	7385	5366	4680	3705	5036	3899	3154	2924	2839	0,676	
ŽENSKE	3681	6528	5428	4333	3561	4242	3316	2874	2683	2555	0,694	
GOSPODARSTVO	4015	7484	6073	4668	3707	5046	3902	3172	2955	2811	0,700	
INDUSTRIJA IN RUDARSTVO	3832	7159	5927	4630	3642	4981	3857	3134	2941	2769	0,723	
KMETIJSTVO IN RIBIŠTVO	4028	7607	6351	4463	3738	4457	3821	3143	2973	2778	0,690	
GOZDARSTVO	4083	5897	6365	4711	4132	4586	3847	3337	3300	2823	0,692	
VODNO GOSPODARSTVO	3859	7722	6968	4988	3602	5438	4165	2976	2764	2847	0,738	
GRADNENIŠTVO	4131	8643	6827	5320	4057	5258	4039	3232	2850	2933	0,710	
PROMET IN ZVEZE	4630	8316	5838	4561	3538	5729	4626	3358	3541	3101	0,670	
TRGOVINA	4067	7350	6005	4432	3749	4759	3589	3287	3029	2685	0,660	
GOSTINSTVO IN TURIZEM	3672	7029	5867	4387	3664	4861	3648	3107	2799	2665	0,726	
OBRT IN OSEBNE STORITVE	4136	7139	6148	4799	3634	4770	3899	3485	2916	2788	0,674	
STANOVANJ.-KOMUNAL-DEJAV.	4159	7744	6597	5111	4012	5197	4160	3519	2924	3011	0,717	
FINANCE IDR.POSL.STOR.	5283	8004	6289	4705	3808	5504	4128	3528	2941	2987	0,565	
NEGOSPODARSTVO	4525	7280	5621	4708	3700	4811	3839	2910	2628	2799	0,568	
IZOBRAŽEVANJE IN KULTURA	5114	6843	5551	4870	3767	4760	3532	3011	2660	2759	0,539	
ZDRAVSTVO IN SOC.VARSTVO	4407	7991	5437	4387	3361	4743	3625	2827	2570	2714	0,616	
DRUŽBENOPOLIT.ORGANIZ.IN SKUP.	5285	7504	5901	4895	3855	5080	4159	3390	2653	2948	0,557	

TABELA 8. POPREČNI MESEČNI DOHODEK PO PODROČJIH DEJAVNOSTI, VRSTAH DELOVNEGA RAZMERJA IN DELOVNEGA ČASA

SR SLOVENIJA	din										
	SKUPAJ		VRSTA DELOVNEGA RAZMERJA				DELOVNI ČAS			DELO PREK POLNEGA DELOVNEGA ČASA	
	VSI	ŽENSKE	DELO ZA NEDOLOČEN ČAS	DELO ZA DOLOČEN ČAS	PRIPRAVNIKI	POLN DELOVNI ČAS	SKRAJŠAN DELOVNI ČAS DELAVKE-MATERE	DELOVNI ČAS KRAJŠI OD POLNEGA DELOVNEGA ČASA	SKRAJŠAN DELOVNI ČAS (ZARADI BOLEZNI)	VSI	ŽENSKE
SKUPAJ	4154	3526	3029	3475	4448	4175	5235	7319	6955		
ŽENSKE	3681	3019	2735	2951	3107	4040	4717	6401	6327		
GOSPODARSTVO	4015	3554	3016	3467	4434	4063	5137	7239	6726		
INDUSTRIJA IN RUDARSTVO	3832	3555	2936	3405	3800	3941	4926	7074	6517		
KMETIJSTVO IN RIBIŠTVO	4028	3288	3622	3936	4146	4054	5427	6500	10998		
GOZDARSTVO	4083	3575	4589	3873	4611	4193	5037	7132	6752		
VODNO GOSPODARSTVO	3859	3160	4284	4284	4479	4686	5411	7808			
GRADBENIŠTVO	4131	3607	4142	4990	4808	4524	5726	7712	7056		
PROMET IN ZVEZE	4630	3742	4552	4256	4948	4023	5488	6819			
TRGOVINA	4067	3412	4138	3676	4177	4030	4912	7227	8852		
GOSTINSTVO IN TURIZEM	3672	3356	3649	3278	3542	4041	4756	6750	2750		
OBRT IN OSEBNE STORITVE	4136	3868	4310	4024	4085	4064	5024	6466	4520		
STANOVANJ.-KOMUNAL.DEJAV.	4195	3564	5025	4600	4993	4009	5616	7310			
FINANCE IDR.POSL.STOR.	5283	3957	4478	3569	4659	4369	6048	8223	6900		
NEGOSPODARSTVO	4925	3111	4607	3837	5140	4509	5400	7804	7010		
IZOBRAŽEVANJE IN KULTURA	5113	3220	4772	3907	4709	4345	5661	7419	6972		
ZDRAVSTVO IN SOC. VARSTVO	4407	2930	3686	3505	5376	3842	4847	8106	8368		
DRUŽBENOPOLIT.ORGANIZ.IN SKUP.	5289	3303	4801	4101	5042	4730	6023	7844	7750		

TABELA 7. POPREČNI MESEČNI ČISTI OSEBNI DOHODEK PO PODROČJIH DEJAVNOSTI IN TIPU DELOVNEGA MESTA

SR SLOVENIJA

din

	TIP DELOVNEGA MESTA									
	SKUPAJ	INDIVI- DUALNO ROČNO DELO	VERIŽNO POVEZANO ROČNO DELO	STROJNO DELO	DELOS TRANSPORT- NIMI IN PROMETNIMI SREDSTVI	SPLOŠNO DELO	STROKOVNO DELO	DELO SPLOŠNEGA VODSTVA	ZNANSTVENO RAZISKO- VALNO DELO	
SKUPAJ	4152	3661	4160	3898	3452	4171	2554	2667	324	236
ŽENSKE	3679	3678	3681	3622	3400	3704	2554	2436	235	235
GOSPODARSTVO	4013	3451	4320	3342	3189	4028	2813	2609	286	162
INDUSTRIJA IN RUDARSTVO	3830	3189	3833	3422	3183	3843	2673	2498	229	129
KMETIJSTVO IN RIBIŠTVO	4028	3561	4041	2947	2764	4351	2510	2290	377	274
GOZDARSTVO	4083	3803	4091	3782	2994	4101	3485	2402	258	315
VODNO GOSPODARSTVO	3859	4286	3865	3784	2835	3879	3201	2325	293	344
GRADBENIŠTVO	4130	4275	4141	2948	3298	4133	3281	3522	413	312
PROMET IN ZVEZE	4629	3971	4639	3277	3582	4641	2697	2522	532	215
TRGOVINA	4066	3754	4374	3207	3225	4084	3179	2878	193	165
GOSTINSTVO IN TURIZEM	3672	3475	3681	3965	3227	3689	2912	2723	277	258
OBRT IN OSEBNE STORITVE	4135	3412	4138	3567	2043	4148	3299	2630	291	191
STANOVANJ.-KOMUNAL.DEJAV.	4158	3897	4207	3245	3016	4221	2717	3426	496	238
FINANCE IDR.POSL.STOR.	5282	4618	5332	4242	2997	5328	3301	3416	375	211
NEGOSPODARSTVO	4524	4418	4976	4126	3859	4979	3649	2931	550	451
IZOBRAŽEVANJE IN KULTURA	5113	4665	5182	4261	3852	5175	3753	3302	561	461
ZDRAVSTVO IN SOC. VARSTVO	4407	4096	4446	3656	3819	4451	2841	2571	659	502
DRUŽBENOPOLIT.ORGANIZ.IN SKUP.	5288	4616	5333	4371	3928	5341	4179	3476	302	237

TABELA 9. POPREČNI MESEČNI ČISTI OSEBNI DOHODEK PO PODROČJIH DEJAVNOSTI IN DELU V IZMENAH

SLOVENIJA	din			
	SKUPAJ	ENOIZ- MENSKEM DELOVNEM MESTU	DVO- IZMENSKEM DELOVNEM MESTU	TRO- IN VEČ- IZMENSKEM DELOVNEM MESTU
		DELAVCI, KI SO DELALI NA		
SKUPAJ	4153	4414	3387	4344
ŽENSKE	3680	4018	3079	3620
GOSPODARSTVO	4014	4260	3359	4293
INDUSTRIJA IN RUDARSTVO	3831	4175	3238	4219
KMETIJSTVO IN RIBIJSTVO	4028	4052	3558	4749
GOZDARSTVO	4083	4085	4015	3396
VODNO GOSPODARSTVO	3859	3863		3108
GRADBEINSTVO	4130	4125	3785	4893
PROMET IN ZVEZE	4629	4545	4654	4851
TRGOVINA	4067	4285	3581	4146
GOSTINSTVO IN TURIZEM	3672	3530	3433	3599
OBRT IN OSEBNE STORITVE	4136	4199	3682	4430
STANOVANJ.-KOMUNAL.DEJAV.	4158	4310	3910	3836
FINANCE IDR.POSL.STOR.	5282	5359	4214	4009
NEGOSPODARSTVO	4524	5042	3877	4803
IZOBRAŽEVANJE IN KULTURA	5113	5149	3951	4708
ZDRAVSTVO IN SOC. VARSTVO	4407	4558	3851	4592
DRUŽBENOPOLIT.ORGANIZ.IN SKUP.	5288	5295	4150	5479

TABELA 10. POPREČNI MESEČNI ČISTI OSEBNI DOHODEK PO PODROČJIH DEJAVNOSTI IN DISTRIBUCIJI DELAVCEV PO VIŠINI POPREČNEGA MESEČNEGA ČISTEGA OSEBNEGA DOHODKA

SR SLOVENIJA	SKUPAJ	DQ 159 PLAČANIH DELOV- NIH UR	VSI	DELAVCI S 160 DO 200 PLAČANIMI DELOVNIMI URAMI										8000 IN VEČ DIN	5144
				DO 1999 DIN	2000 DO 2499 DIN	2500 DO 2999 DIN	3000 DO 3999 DIN	4000 DO 4999 DIN	5000 DO 5999 DIN	6000 DO 6999 DIN	7000 DO 7999 DIN	7453	9332		
SKUPAJ	4154	2523	4042	1800	2376	2764	3479	4443	5431	6438	7453	9332	5144		
ŽENSKE	3681	2320	3637	1759	2305	2756	3444	4439	5417	6426	7442	8949	4754		
GOSPODARSTVO	4015	2440	3918	1802	2305	2766	3473	4434	5423	6435	7451	9336	4952		
INDUSTRIJA IN RUDARSTVO	3832	2360	3746	1809	2305	2763	3458	4432	5417	6432	7455	9249	4942		
KMETIJSTVO IN RIBIŠTVO	4028	2432	3972	1748	2309	2755	3477	4421	5430	6442	7445	9061	4494		
GOZDARSTVO	4083	2509	4102	1811	2294	2771	3528	4425	5395	6444	7470	8776	4548		
VODNO GOSPODARSTVO	3859	2688	3830	1844	2307	2757	3434	4448	5412	6454	7330	9766	4454		
GRADBENIŠTVO	4131	2551	3966	1823	2292	2764	3484	4431	5426	6435	7474	9392	4743		
PROMET IN ZVEZE	4630	2584	4314	1750	2313	2779	3515	4437	5441	6430	7393	9333	5555		
TRGOVINA	4067	2570	4081	1727	2330	2781	3478	4422	5434	6427	7443	9258	4683		
GOSTINSTVO IN TURIZEM	3672	2399	3650	1781	2313	2765	3476	4390	5423	6421	7433	9022	4195		
OBRT IN OSEBNE STORITVE	4136	2385	4059	1792	2303	2768	3532	4439	5395	6397	7406	9045	4899		
STANOVANJ.-KOMUNAL.DEJAV.	4155	2538	4098	1777	2318	2762	3472	4439	5427	6486	7453	9049	4683		
FINANCE IDR.POSL.STOR.	5283	2872	5252	1699	2311	2764	3567	4490	5432	6465	7471	9639	6600		
NEGOSPODARSTVO	4925	2889	4787	1769	2312	2745	3540	4446	5457	6446	7459	9236	5950		
IZOBRAŽEVANJE IN KULTURA	5114	2768	4926	1753	2320	2740	3539	4529	5443	6446	7459	9213	6123		
ZDRAVSTVO IN SOC.VARSTVO	4407	2402	3953	1787	2311	2747	3518	4426	5414	6448	7438	9199	5825		
DRUŽBENOPOLIT.ORGANIZ.IN SKUP.	5285	3587	5363	1754	2296	2750	3579	4488	5487	6445	7465	9257	5751		

din



TABELA 11. POPREČNI Mesečni čistni osebni dohodek po področjih dejavnosti in distribuciji delavcev po višini povprečnega mesečnega čistega osebnega dohodka brez dela prek polnega delovnega časa

SR SLOVENIJA

din

	SKUPAJ	DO 159 PLAČANIH DELOVNIH UR	DELA VCI S 160 DO 200 PLAČANIMI DELOVNI MI URAMI:										201 IN VEČ PLAČANIH DELOVNIH UR
			SKUPAJ	DO 1999 DIN	2000 DO 2499 DIN	2500 DO 2999 DIN	3000 DO 3999 DIN	4000 DO 4999 DIN	5000 DO 5999 DIN	6000 DO 6999 DIN	7000 DO 7999 DIN	8000 IN VEČ DIN	
SKUPAJ	4154	2811	4213	1874	2390	2869	3651	4715	5768	6810	7800	9581	4652
ŽENSKE	3681	2484	3754	1839	2364	2826	3565	4660	5690	6761	7769	9178	3873
GOSPODARSTVO	4015	2694	4066	1869	2385	2866	3636	4684	5729	6733	7697	9587	4619
INDUSTRIJA IN RUDARSTVO	3822	2556	3868	1839	2355	2836	3557	4653	5690	6692	7625	9394	4806
KMETIJSTVO IN RIBIŠTVO	4028	2870	4095	1815	2395	2936	3691	4648	5694	6896	7913	9297	3957
GOZDARSTVO	4083	2585	4131	1812	2396	2794	3574	4489	5455	6517	7516	8820	4138
VODNO GOSPODARSTVO	3859	2752	3916	1913	2426	2831	3549	4647	5646	6639	7571	9904	4261
GRADBIŠTVO	4131	2905	4206	2015	2507	3021	3783	4831	5947	6952	8032	9708	4284
PROMET IN ZVEZE	4630	3412	4676	1541	2426	2936	3773	4897	5957	6889	7839	10164	4920
TRGOVINA	4067	2590	4131	1762	2383	2847	3574	4576	5580	6552	7531	9317	4283
GOSTINSTVO IN TURIZEM	3672	2625	3743	1905	2423	2930	3640	4595	5637	6690	7577	9107	3883
OBRT IN OSEBNE STORITVE	4136	2544	4169	1848	2369	2855	3701	4677	5663	6639	7546	9157	4169
STANOVANJ.-KOMUNAL.DEJAV.	4199	2936	4265	1809	2414	2967	3767	4813	5857	6843	7703	9283	4429
FINANCE IDR.POSL.STOR.	5283	3115	5408	1745	2379	2840	3700	4638	5625	6707	7749	10014	5295
NEGOSPODARSTVO	4925	3327	5028	1929	2429	2895	3794	4848	5879	6984	8011	9570	4970
IZOBRAŽEVANJE IN KULTURA	5114	3425	5220	1687	2424	2876	3827	4926	5956	7092	7944	9551	5060
ZDRAVSTVO IN SOC. VARSTVO	4407	2859	4508	1997	2447	2925	3832	4956	6181	7677	8994	10589	4677
DRUŽBENOPOLIT.ORGANIZ.IN SKUP.	5289	3756	5383	1801	2367	2815	3665	4597	5646	6601	7579	9323	5362

TABELA 12. POPREČNI MESEČNI ČISTI OSEBNI DOHODEK PO PODROČJIH DEJAVNOSTI IN ŠTEVILU DELOVNIH UR

din

SR SLOVENIJA

	POPREČNO MESEČNO ŠTEVILO PLAČANIH DELOVNIH UR															
	DO 150 UR	151 DO 155 UR	156 DO 160 UR	161 DO 165 UR	166 DO 170 UR	171 DO 175 UR	176 DO 180 UR	181 DO 185 UR	186 DO 190 UR	191 DO 195 UR	196 DO 200 UR	201 DO 205 UR	206 DO 210 UR	211 DO 220 UR	221 IN VEČ UR	
SKUPAJ	4154	2381	2587	3097	3211	3216	3284	3437	4160	3953	4196	4407	4618	4829	5067	5804
ŽENSKE	3681	2168	2856	2546	3004	3017	3111	3284	3669	3583	3995	4126	4351	4499	4720	5397
GOSPODARSTVO	4015	2238	2872	2965	3134	3089	3171	3311	4004	3878	4100	4298	4506	4739	4952	5477
INDUSTRIJA IN RUDARSTVO	3832	2217	2794	2877	2548	2566	3042	3171	3782	3740	3992	4230	4507	4823	5058	5422
KMETIJSTVO IN RIBIŠTVO	4028	2365	2676	2726	3123	3052	3121	3397	4242	3835	3829	4004	4014	4075	4264	5348
GOZDARSTVO	4083	2366	3019	3118	3207	3291	3324	3569	4154	4122	4261	4454	4213	4395	4755	4819
VODNO GOSPODARSTVO	3859	2566	3070	3085	3035	2800	2837	3011	3965	4044	4137	4120	3955	4981	4164	5034
GRADBENIŠTVO	4131	2406	2857	2969	3011	2946	3129	3272	4073	4043	4104	4259	4312	4496	4667	5215
PROMET IN ZVEZE	4630	2426	3080	3091	4344	3791	3655	3688	4368	4241	4373	4637	4929	5105	5414	6097
TRGOVINA	4067	2374	3066	3037	3261	3338	3395	3549	4193	4022	4160	4266	4410	4571	4716	5088
GOSTINSTVO IN TURIZEM	3672	2233	2890	3034	2928	2994	3060	3310	3747	3602	3723	3824	3963	3991	4138	4581
OBRT IN OSEBNE STORITVE	4136	2245	2844	2588	3122	3061	3201	3376	4017	4144	4271	4431	4638	4733	4866	5392
STANOVANJ.--KOMUNAL.DEJAV.	4199	2472	2665	3225	3047	3249	3521	3476	4235	4089	4174	4124	4257	4436	4586	5223
FINANCE IDR.POSL.STOR.	5283	2675	3622	4030	3804	3929	4187	4480	5365	5091	5697	5855	5969	6215	6712	7335
NEGOSPODARSTVO	4925	2715	3691	3903	3744	4133	4087	4303	4930	4595	4794	5010	5182	5277	5579	6856
IZOBRAŽEVANJE IN KULTURA	5114	2627	2699	2571	3611	4022	4055	4271	4984	4791	5070	5302	5551	5742	6113	6838
ZDRAVSTVO IN SOC. VARSTVO	4407	2222	3003	3606	3163	3352	3449	3674	3985	3897	4037	4336	4488	4636	5007	6914
DRUŽBENOPOLIT.ORGANIZ.IN SKUP.	5285	3400	4555	4415	4536	4761	4707	4917	5480	5223	5352	5554	5645	5443	5709	6203

TABELA 13. POPREČNI MESEČNI ČISTI OSEBNI DOHODEK PO PODROČJIH DEJAVNOSTI IN ŠTEVILU DELOVNIH UR BREZ DELA PREK POLNEGA DELOVNEGA ČASA

SR SLOVENIJA

din

	POPREČNO MESEČNO ŠTEVILO PLAČANIH DELOVNIH UR BREZ DELA PREK POLNEGA DELOVNEGA ČASA															
	DO 150 UR	151 DO 155 UR	156 DO 160 UR	161 DO 165 UR	166 DO 170 UR	171 DO 175 UR	176 DO 180 UR	181 DO 185 UR	186 DO 190 UR	191 DO 195 UR	196 DO 200 UR	201 DO 205 UR	206 DO 210 UR	211 DO 220 UR	221 IN VEČ UR	
SKUPAJ	4153	2626	3306	3429	3385	3453	3519	3671	4358	4036	4022	4264	4726	5127	4255	4419
ŽENSKE	3680	2310	3057	3206	3192	3204	3308	3460	3867	3508	3601	3761	3795	5771	3897	4677
GOSPODARSTVO	4014	2527	3153	3185	3233	3284	3372	3528	4201	4002	3967	4207	4797	5166	4173	4313
INDUSTRIJA IN RUDARSTVO	3831	2393	3026	3063	3118	3127	3220	3357	3976	3684	3890	4249	4984	5622	4083	4065
KMETIJSTVO IN RIBIŠTVO	4028	2769	3124	3156	3296	3353	3412	3604	4274	3526	3529	3897	3765	3856	3845	4345
GOZDARSTVO	4082	2452	3029	3152	3287	3389	3371	3638	4212	3993	4394	4180	3765	3703	4495	4463
VODNO GOSPODARSTVO	3859	2671	2860	3108	3672	3105	3047	3330	4146	3891	3582	3847	3783	4694	4561	4519
GRADBENIŠTVO	4131	2771	3153	3203	3171	3331	3291	3551	4433	4328	4060	4196	4373	4235	4138	4323
PROMET IN ZVEZE	4625	3274	3769	3859	3857	4012	3936	4106	4755	4761	4696	4554	4598	4982	4573	5225
TRGOVINA	4067	2441	3115	3228	3344	3401	3518	3675	4225	4031	3947	3987	4065	4193	4252	4624
GOSTINSTVO IN TURIZEM	3672	2463	3204	3036	3191	3231	3332	3446	3826	3777	3713	3778	3864	3851	3869	3944
OBRT IN OSEBNE STORITVE	4136	2398	3052	3095	3241	3328	3442	3682	4286	4103	3975	4050	4146	2986	4131	4336
STANOVANJ.-KOMUNAL.DEJAV.	4198	2707	3568	3592	3490	3643	3837	3769	4385	4173	3768	4004	4113	4591	4366	4786
FINANCE IDR.POSL.STOR.	5283	2871	4108	4214	3947	4106	4521	4781	5576	5037	5021	5149	4979	5122	5193	5655
NEGOSPODARSTVO	4924	3038	4202	4572	4285	4500	4424	4560	5138	4651	4526	4775	4989	4684	4834	5203
IZOBRAŽEVANJE IN KULTURA	5113	3135	4528	4570	4555	4684	4648	4662	5311	4870	4877	5018	4774	5062	5088	5205
ZDRAVSTVO IN SOC. VARSTVO	4407	2510	3342	4459	3477	3744	3773	4054	4535	4401	4045	4339	4726	4377	4548	4927
DRUŽBENOPOLIT.ORGANIZ.IN SKUP.	5288	3569	4820	4726	4875	4959	4933	5063	5478	4830	4841	5216	5660	4715	5169	5688

TABELA 14. POPREČNI MESEČNI ČISTI OSEBNI DOHODEK PO PODROČJIH DEJAVNOSTI IN POPREČNEM MESEČNEM ŠTEVILU DELOVNIH UR PREK POLNEGA DELOVNEGA ČASA

SR SLOVENIJA din

	POPREČNO MESEČNO ŠTEVILO DELOVNIH UR PREK POLNEGA-DELOVNEGA ČASA									
	DO 5 UR	6 DO 10 UR	11 DO 15 UR	16 DO 20 UR	21 DO 30 UR	31 DO 50 UR	51 DO 75 UR	76 DO 100 UR	101 IN VEČ UR	
SKUPAJ	4244	3789	4063	4350	4599	4838	5281	5565	7040	8646
ŽENSKE	3813	3414	3759	4102	4417	4669	5161	5882	6752	7838
GOSPODARSTVO	4106	3721	3969	4242	4480	4721	5116	5729	6551	7332
INDUSTRIJA IN RUDARSTVO	3952	3612	3896	4219	4532	4824	5181	5627	6351	6854
KMETIJSTVO IN RIBIŠTVO	4102	3746	3776	4033	3959	4217	4714	5843	7392	9226
GOZDARSTVO	4347	4071	4317	4545	4680	4566	5014	5139	5214	
VODNO GOSPODARSTVO	4055	3802	4002	3997	3985	4359	5343	4973		
GRADBENIŠTVO	4169	3778	3910	4022	4205	4389	4759	5479	5961	6970
PROMET IN ZVEZE	4820	4097	4223	4532	4822	5136	5652	6128	7198	7735
TRGOVINA	4015	3797	4050	4241	4426	4672	5108	5650	6528	6978
GOSTINSTVO IN TURIZEM	3655	3409	3547	3742	3920	3991	4307	4810	5500	5436
OBRT IN OSEBNE STORITVE	4310	4026	4194	4345	4563	4795	5132	5815	6475	7421
STANOVANJ.-KOMUNAL.DEJAV.	4270	3999	4083	4108	4167	4382	4744	5197	6187	6781
FINANCE IDR.POSL.STOR.	5501	4878	5300	6033	5992	6314	7153	7743	8439	9458
NEGOSPODARSTVO	5062	4392	4645	4882	5130	5323	5880	6688	7818	9444
IZOBRAŽEVANJE IN KULTURA	5286	4540	4829	5138	5418	5731	6376	7038	7909	9064
ZDRAVSTVO IN SOC. VARSTVO	4687	3715	3899	4129	4376	4623	5380	6450	7807	9465
DRUŽBENOPOLIT.ORGANIZ.IN SKUP.	5320	5049	5347	5497	5819	5812	5946	6504	7456	9238

TABELA 1. POPREČNI Mesečni ČISTI OSEBNI DOHODEK PO PODROČJIH DEJAVNOSTI IN STAROSTI

din

TUJINA	MLADINA				DRUGI DELAVCI									
	SKUPAJ	VSA	DO 19 LET	20 DO 24 LET	25 DO 27 LET	VSI	28 DO 29 LET	30 DO 34 LET	35 DO 39 LET	40 DO 44 LET	45 DO 49 LET	50 DO 54 LET	55 DO 59 LET	60 IN VEČ LET
SKUPAJ	5011	3837	3991	3726	3976	5941	4790	5423	5159	6391	7750	8012	9163	5866
ŽENSKE	5204					5204			3397	8395	5772			3291
GOSPODARSTVO	5011	3837	3991	3726	3976	5941	4790	5423	5159	6391	7750	8012	9163	5866
INDUSTRIJA IN RUDARSTVO	8876					8876					8876			
GRADBENIŠTVO	4309					4924	4471	4864	4199	5217	6194	7548	8105	8781
PROMET IN ZVEZE	7693	3746	3991	3637	3863	7693		3961	7030	8355				6904
TRGOVINA	7776					7776			5771	14210				
GOSTINSTVO IN TURIZEM	6955					6955	6955							
FINANCE IDR. POSL. STOR.	6329	4212		4002	4695	7278	5759	6979	6763	7461	8552	8415	9516	3890

TABELA 2. POPREČNI Mesečni ČISTI OSEBNI DOHODEK PO PODROČJIH DEJAVNOSTI IN DELOVNI DOBI

TUJINA

din

	DELOVNA DOBA									41 IN VEČ LET
	1 DO 3 LETA	4 DO 5 LET	6 DO 10 LET	10 DO 15 LET	16 DO 20 LET	21 DO 25 LET	26 DO 30 LET	31 DO 35 LET	36 DO 40 LET	
SKUPAJ	5015	4009	3889	4547	5282	6030	7272	9767	8186	10037
ŽENSKE	5204	3257	3291	8355	5772					
GOSPODARSTVO	5015	4009	3889	4547	5282	6030	7272	9767	8186	10037
INDUSTRIJA IN RUDARSTVO	8876							8876		
GRADBENIŠTVO	4311							5888		
PROMET IN ZVEZE	7693	3682	3675	4268	4786	4734	7742	7442	8105	
TRGOVINA	7776				7030	8355		14210	9005	
GOSTINSTVO IN TURIZEM	6955	6555			4856	6829				
FINANCE IDR. POSL. STOR.	6329	4645	4686	5641	7692	7294	7003	9974	7667	10037

TABELA 3. POPREČNI MESEČNI ČISTI OSEBNI DOHODEK PO PODROČJIH DEJAVNOSTI IN VRSTAH POKLICEV

TUJINA

din

	KMETOVALCI IN PODOBNI DELAVCI				RUDARJI, INDUSTRIJSKI IN PODOBNI DELAVCI				din
	SKUPAJ				VSI				
	VSI	KMETOVALCI	RIBIČI IN LOVCI	GOZDNI DELAVCI	RUDARJI	PROIZVAJALCI IN OBDELovalci VALCI KOVIN	OBDELovalci IN PREDELovalci KOVIN	MEHANIKI IN MONTERJI	
SKUPAJ	5011	3338	3338	3338	4143	4489	4532	4922	4639
ŽENSKE	5204				4595		5772		
GOSPODARSTVO	5011	3338		3338	4143	4489	4532	4922	4639
INDUSTRIJA IN RUDARSTVO	6676								
GRADBENIŠTVO	4309								
PROMET IN ZVEZE	7693								
TRGOVINA	7776								
GOSTINSTVO IN TURIZEM	6555								
FINANCE IDR. POSL. STOR.	6329								
		3338		3338	4121	4489	4521	4025	4550
					4251	4489	4758	3867	4790

TABELA 3. POPREČNI MESEČNI ČISTI OSEBNI DOHODEK PO PODROČJIH DEJAVNOSTI IN VRSTAH POKLICEV (nadaljevanje)

din

TUJINA

RUDARJI, INDUSTRIJSKI IN PODOBNI DELAVCI

INSTALATERJI	JUVELIRJI, ZLATARJI IN BIZUTERJI	ELEKTRIKARJI IN ELEKTROMEHANIKI	KERAMIKI IN STEKLARJI	KEMIJSKI IN PODOBNI DELAVCI	OBDELOVALCI LESA	OBLIKOVALCI LESA	IZDELOVALCI TEKSTILA	PREDELOVALCI TEKSTILA	OBDELOVALCI KOŽ IN KRZNA	PREDELOVALCI USNJA IN KRZNA	ČEVLIJARJI	GUMARJI IN PREDELOVALCI PLASTIČNIH MAS	OBDELOVALCI KAMNA
4285	4396	4396	6040	6040	4285	4295	4285	4285	4285	4285	4285	4285	4285
SKUPAJ													
ŽENSKE													
GOŠPODARSTVO													
INDUSTRIJA IN RUDARSTVO													
GRADBENIŠTVO													
FINANCE IDR. POSL. STOR.													



TABELA 3. POPREČNI MESEČNI ČISTI OSEBNI DOHODEK PO PODROČJIH DEJAVNOSTI IN VRSTAH POKLICEV (nadaljevanje)

din

TUJINA		RUDARJI, INDUSTRIJSKI IN PODOBNI DELAVCI												
		GRADBENI DELAVCI	PROIZVA- JALCI CEMENTA IN PODOB- NI	LIČARJI	PROIZVA- JALCI PAPIR- JA	TISKARJI IN KNJIGO- VEZI	PREDELO- VALCI PAPIRJA	OBDELO- VALCI IN PREDELO- VALCI TOBA- KA	PROIZ- VAJALCI ŽIVIL- SKIH PROIZ- VO- DOV	OSTALI INDU- STRIJSKI IN OBRTHI DELAV- CI	OPRAV- NIKI STABIL- NIH STROJEV IN NAPRAV	OPRAV- NIKI GRADBE- NIH IN PODOB- NIH STROJEV	OPRAV- NIKI TRANS- PORTNIH SRED- STEV	OPRAV- NIKI DVIGAL- NOSAČI IN SKLA- DIŠČNI DELAVCI
		3878										2935	4648	4676
SKUPAJ		3878												
ŽENSKE		3357												
GOSPODARSTVO		3878										2935	4648	4676
GRADBENIŠTVO		3922												
FINANCE IDR. POSL. STOR.		3517										2935	4648	4676

TABELA 3. POPREČNI MESEČNI ČISTI OSEBNI DOHODEK PO PODROČJIH DEJAVNOSTI IN VRSTAH POKLICEV (nadaljevanje)

din

TUJINA	STORITVENO OSEBJE					OSEBJE DRUŽBE -- NEGA VARSTVA	UPRAVNI, ADMINISTRATIVNI IN PODOBNI DELAVCI				
	TRGOVSKO OSEBJE	VSE	GOSTINCI	DELAVCI ZA OSEBNO NEGO	DELAVCI PRI VZDRŽEVANJU ČISTOČE		OSTALI STORITVENI DELAVCI	VSI	UPRAVNI IN ADMINISTRATIVNI DELAVCI	DELAVCI PRI SKIH IN BLAGAJNISKIH DELAVCI	DELAVCI MANIPULATIVNIH DEL V PROMETU IN ZVEZAH
SKUPAJ		6911					6308	6136	3585	9290	
ŽENSKE							5824		3291	8355	
GOSFODARSTVO	6911						6308	6136	3585	9290	
INDUSTRIJA IN RUDARSTVO											
GRABENIŠTVO	8876						5992	9195	3879	8355	
PROMET IN ZVEZE							7693	7030			
TRGOVINA	6225										
GOSTINSTVO IN TURIZEM											
FINANCE IDR. POSL. STOR.	7016						5596	3273	3291	10224	

TABELA 3. POPREČNI MESEČNI ČISTI OSEBNI DOHODEK PO PODROČJIH DEJAVNOSTI IN VRSTAH POKLICEV (nadaljevanje)

TUJINA

din

	VODILNO OSEBJE				STROKOVNJAKI IN UMETNIKI							DELAVCI NA PODRČČ- JU TELES- NE VZGO- JE	OSTALI POKLI- CI		
	VSE	ČLANI SKUP- SČIN- DPS IN FUNKCI- NARJI	VODITELJI IN ORGA- NIZATOR- JI DELA V OZD	VODITE- LJI ZBORNIC, SIS, DPO IN DO	VSI	FIZIKE IN KEMI- JE	TEHNIKE IN TEHNOLO- GIJE	PROME- TA	NARAVO- SLOV- NIH VED	MEDI- CINSKIH VED	OSTALI STRO- KOV- NJAKI			UČNO OSEBJE	UMETNI- KI IN UMETNI- SKI SODE- LAV- CI
SKUPAJ	8925	8925	8925	7994	6807	5771	9493	3044							
ŽENSKE															
GOSPODARSTVO	8925	8925	8925	7994	6807	5771	9493	3044							
INDUSTRIJA IN RUDARSTVO															
GRADBENIŠTVO	7366	7366	7366	6235			6235								
PROMET IN ZVEZE	12658	12658	12658	5771		5771									
TRGOVINA	6955	6955	6955												
GOSTINSTVO IN TURIZEM	10187	10187	10187	8268	6807		19216								
FINANCE IDR. POSL. STOR.															

TABELA 4. POPREČNI MESEČNI ČISTI OSEBNI DOHODEK PO PODROČJIH DEJAVNOSTI IN STOPNJI ŠOLSKE IZOBRAZBE

din

TUJINA	ŠOLSKA IZOBRAZBA									
	SKUPAJ	BREZ ŠOLE IN 1 DO 3 RAZREDI OSNOVNE ŠOLE	4 IN VEČ RAZREDOV OSNOVNE ŠOLE	KONČANA OSNOVNA ŠOLA	ŠOLE ZA KVALIFIKI- RANE DELAVCE	ŠOLE ZA VISOKOKVA- LIFICIRANE DELAVCE	DRUGE SREDNJE ŠOLE	VIŠJE ŠOLE IN I. STOPNJA FAKULTET	FAKULTETE IN VIŠKE ŠOLE	UMETNI- ŠKE AKA- DEMIJE
SKUPAJ	5011	3595	4026	4060	4151	6363	7370	8049	8099	
ŽENSKE	5204			4585			8355	3291		
GOSPODARSTVO	5011	3595	4026	4060	4151	6363	7370	8049	8099	
INDUSTRIJA IN RUDARSTVO	8876						8876			
GRADBENIŠTVO	4309						6853			
PROMET IN ZVEZE	7693	3595	3958	4108	4052	5370	7693	6093	7283	
TRGOVINA	7776				5284		9965	10557	6300	
GOSTINSTVO IN TURIZEM	6955								6955	
FINANCE IDR. POSL. STOR.	6325		4115	3873	6268	9343	7399	7970	8570	

TABELA 5. POPREČNI MESEČNI ČISTI OSEBNI DOHODEK PO PODROČJIH DEJAVNOSTI IN STROKOVNI IZOBRAZBI (formalno-pravna izobrazba)

TUJINA	STOPNJA STROKOVNE IZOBRAZBE										KOEFI- CIENT RAZMERJA ČISTEGA OSEB- NEGA DOHOD- KA		
	SKUPAJ	DOKTOR ZNANOSTI	MAGISTER ZNANOSTI	VISOKA	VIŠJA	SREDNJA	NIŽJA	VISOKO KVALIFI- CIRAN DELAVEC	KVALIFI- CIRAN DELAVEC	POLKVALI- FICIRAN DELAVEC		NEKVALIFI- CIRAN DELAVEC	ČISTI OD NA PO- GOJNO NKV DELA- CA
SKUPAJ	5011			8229	7830	7583	3319	5312	4214	3818	3750	3301	0,659
ŽENSKE	5204			3291	8355	3397		5772				3326	0,639
GOSPODARSTVO	5011			8229	7830	7583	3319	5312	4214	3818	3750	3301	0,659
INDUSTRIJA IN RUDARSTVO	3876					876							0,623
GRADBENIŠTVO	4309			7283	6093	7020		4958	4166	3742	3831	3126	0,725
PROMET IN ZVEZE	7653					7693						4790	0,623
TRGOVINA	7776			6300	9312	11106		6606	3961			3851	0,495
GOSTINSTVO IN TURIZEM	6555			6955								2585	0,372
FINANCE IDR. POSL. STOR.	6329			8617	7721	7630	3319	6260	4551	4239	3516	3529	0,558

TABELA 6. POPREČNI MESEČNI ČISTI OSEBNI DOHODEK PO PODROČJIH DEJAVNOSTI IN STOPNJI STROKOVNE USPOSOBLJENOSTI ZA DELO

TUJINA	SKUPAJ	STOPNJA STROKOVNE USPOSOBLJENOSTI ZA DELO						ČISTI OD NA PO- GOJNO NKV DELAVCA	KOEFIČIENT RAZMERJA ČISTEGA OSEBNEGA DOHODKA		
		VISOKA	VIŠJA	SREDNJA	NIŽJA	VISOKO KVALIFI- CIRAN DELAVEC	KVALIFI- CIRAN DELAVEC			POLKVALIFI- CIRAN DELAVEC	NEKVALIFI- CIRAN DELAVEC
SKUPAJ	5011	8413	7024	5682	4908	3594	3542	4281	3001	0,599	
ŽENSKE	5204	8355	3291	5772	3397	3157	0,607				
GOSPODARSTVO	5011	8413	7024	5682	4908	3594	3542	4281	3001	0,599	
INDUSTRIJA IN RUDARSTVO	8876	8876								0,372	
GRADBENIŠTVO	4309	7631	6522	5015	4810	3528	3505	4281	2849	0,661	
PROMET IN ZVEZE	7693	7693		7693					4790	0,623	
TRGOVINA	7776	6855	10517	6974					3275	0,421	
GOSTINSTVO IN TURIZEM	6955	6955		4919					2585	0,372	
FINANCE IDR. POSL. STOR.	6329	8925	6194		5558	4449	3614		3222	0,509	

TABELA 8. POPREČNI MESEČNI ČISTI OSEBNI DOHODEK PO PODROČJIH DEJAVNOSTI, VRSTAH DELOVNEGA RAZMERJA IN DELOVNEGA ČASA

TUJINA

din

	SKUPAJ		VRSTA DELOVNEGA RAZMERJA			DELOVNI ČAS			DELOVNI ČAS		DELO PREK POLNEGA DELOVNEGA ČASA	
	VSI	ŽENSKE	DELO ZA NEDOLOČEN ČAS	DELO ZA DOLOČEN ČAS	PRIPRAVNIKI	POLN DELOVNI ČAS	SKRAJŠAN DELOVNI ČAS DELAVKE-MATERE	DELOVNI ČAS, KRAJŠI OD POLNEGA DELOVNEGA ČASA	SKRAJŠAN DELOVNI ČAS (ZARADI BOLEZNI)	VSI		ŽENSKE
										4989		
SKUPAJ	5011	3912	5389	4145	4989	4700	6829	8925				
ŽENSKE	5204	3397	5772			5824						
GOSPODARSTVO	5011	3912	5389	4145	4989	4700	6829	8925				
INDUSTRIJA IN RUDARSTVO	8876						8876					
GRABENIŠTVO	4309						5321					7366
PROMET IN ZVEZE	7653	3893		4226	4989	3875	7030					
TRGOVINA	7776					8355	6149					12658
GOSTINSTVO IN TURIZEM	6955											6955
FINANCE IDR. POSL. STOR.	6325	4042	5389	3987		3282	7831					10187

TABELA 7. POPREČNI MESEČNI ČISTI OSEBNI DOHODEK PO PODROČJIH DEJAVNOSTI IN TIPU DELOVNEGA MESTA

TUJINA	TIP DELOVNEGA MESTA								din
	SKUPAJ	INDIVI- DUALNO ROČNO DELO	VERIŽNO POVEZANO ROČNO DELO	STROJNO DELO	DELO S TRANSPORT- NIMI IN PROMETNIMI SREDSTVI	SPLOŠNO DELO	STROKOVNO DELO	DELO SPLOŠNEGA VODSTVA	
SKUPAJ	5011	5204	5011	5011	5011	5011	594	250	
ŽENSKE	5204	5204	5204	5204	5204	5204	250	250	
GOSPODARSTVO	5011	5204	5011	5011	5011	5011	594	250	
INDUSTRIJA IN RUDARSTVO	8876		8876		8876				
GRADBENIŠTVO	4309	5772	4309		4309				
PROMET IN ZVEZE	7693	8255	7693		7693		625	264	
TRGOVINA	7776		7776		7776				
GOSTINSTVO IN TURIZEM	6955		6955		6955		113		
FINANCE IDR. POSL. STOR.	6329	3344	6329		6329		499	235	



TABELA 9. POPREČNI MESEČNI ČISTI OSEBNI DOHODEK PO PODROČJIH DEJAVNOSTI IN DELU V IZMENAH

TUJINA	din			
	SKUPAJ	ENOIZ- MENSKEM DELOVNEM MESTU	DVO- IZMENSKEM DELOVNEM MESTU	TRO- IN VEČ- IZMENSKEM DELOVNEM MESTU
SKUPAJ	5011	5114	4280	
ŽENSKE	5204	5806	3397	
GOSPODARSTVO	5011	5114	4280	
INDUSTRIJA IN RUDARSTVO	8876	8876		
GRADBENIŠTVO	4309	4309		
PROMET IN ZVEZE	7653	7693		
TRGOVINA	7776	7776		
GOSTINSTVO IN TURIZEM	6955	6955		
FINANCE I DR. POSL. STOR.	6329	7542	4280	

TABELA 10. POPREČNI MESEČNI ČISTI OSEBNI DOHODEK PO PODROČJIH DEJAVNOSTI IN DISTRIBUCIJI DELAVCEV PO VIŠINI POPREČNEGA MESEČNEGA ČISTEGA OSEBNEGA DOHODKA

TUJINA	DELAVCI S 160 DO 200 PLAČANIMI DELOVNIMI URAMI											dth
	SKUPAJ	DO 159 PLAČANIH DELOV- NIH UR	VSI	DO 200 DO 200 PLAČANIMI DELOVNIMI URAMI							8000 IN VEČ DIN	
				2000 DO 2499 DIN	2500 DO 2999 DIN	3000 DO 3999 DIN	4000 DO 4999 DIN	5000 DO 5999 DIN	6000 DO 6999 DIN	7000 DO 7999 DIN		
SKUPAJ	5011	3119	5355	2334	2801	3460	4438	5534	6665	7622	9845	4780
ŽENSKE	5204		5204			3344		5772			8355	
GOSPODARSTVO	5011	3119	5355	2334	2801	3460	4438	5534	6665	7622	9845	4780
INDUSTRIJA IN RUDARSTVO	8876		8876								8876	
GRADBENIŠTVO	4309	3072	4151	2334	2784	3463	4442	5638	6696	7763	8675	4753
PROMET IN ZVEZE	7693		7693							7030	8355	
TRGOVINA	7776	3561	8321					5771	6791		12658	
GOSTINSTVO IN TURIZEM	6955		6955					6955				
FINANCE IDR. POSL. STOR.	6329		6776	2945	2945	3449	4429	5278	6572	7661	9962	4899

TABELA 11. PORNĚNI MESEČNI ČISTI OSEBNI DOHODEK PO PODROČJIH DEJAVNOSTI IN DISTRIBUCIJI DELAVCEV PO VIŠINI POPREČNEGA MESEČNEGA ČISTEGA OSEBNEGA DOHODKA BREZ DELA  
PREK POLNEGA DELOVNEGA ČASA.

TUJINA	DELAVCI S 160 DO 200 PLAČANIMI DELOVNIMI URAMI											201 IN VEČ PLAČANIH DELOVNIH UR
	SKUPAJ	DO 159 PLAČANIH DELOVNIH UR										
		SKUPAJ	DO 1989 DIN	2000 DO 2499 DIN	2500 DO 2999 DIN	3000 DO 3999 DIN	4000 DO 4999 DIN	5000 DO 5999 DIN	6000 DO 6999 DIN	7000 DO 7999 DIN	8000 IN VEČ DIN	
SKUPAJ	5011	3314	5303	2685	3260	3547	4853	5778	7285	7718	9845	4750
ŽENSKE	5204		5264		3344		5772				8355	
GOSPODARSTVO	5011	3314	5303	2685	3260	3547	4853	5778	7285	7718	9845	4750
INDUSTRIJA IN RUDARSTVO	8876		8876								8876	
GRADBENIŠTVO	4309	3296	4499	2685	3309	4052	4951	5752	7687	8136	8675	4750
PROMET IN ZVEZE	7653		7693							7030	8355	
TRGOVINA	7776	3561	8321					5771	6791		12658	
GOSTINSTVO IN TURIZEM	6955		6955					5836	6955			
FINANCE IDR. POSL. STOR.	6329		6329	3339	3682	4740			7271	7636	9962	

TABELA 12. POPREČNI MESEČNI ČISTI OSEBNI DOHODEK PO PODROČJIH DEJAVNOSTI IN ŠTEVILU DELOVNIH UR

TUJINA din

		POPREČNO MESEČNO ŠTEVILO PLAČANIH DELOVNIH UR														
SKUPAJ		DO 150 UR	151 DO 155 UR	156 DO 160 UR	161 DO 165 UR	166 DO 170 UR	171 DO 1975 UR	176 DO 180 UR	181 DO 185 UR	186 DO 190 UR	191 DO 195 UR	196 DO 200 UR	201 DO 205 UR	206 DO 210 UR	211 DO 220 UR	221 IN VEC UR
SKUPAJ	5011	2717	4148	3547	4340	3729	4035	4437	6775	4792	4419	5580	4049	3959	4573	5312
ŽENSKE	5204								5824		3397	5772				
GOSPODARSTVO	5011	2717	4148	3547	4340	3729	4035	4437	6775	4792	4419	5580	4049	3959	4573	5312
INDUSTRIJA IN RUDARSTVO	8876								8876							
GRABNENIŠTVO	4309	2593	4148	3547	4340	3729	4000	4467	4250	4125	4361	4183	3950	3902	4619	5221
PROMET IN ZVEZE	7693								7593							
TRGOVINA	7776	3561							8746			5771				
GOSTINSTVO IN TURIZEM	6555								6955							
FINANCE IDR. POSL. STOR.	6329						4114	4368	7473	5935	5671	7827	4347	4174	4460	5927

TABELA 13. POPREČNI MESEČNI ČISTI OSEBNI DOHODEK PO PODROČJIH DEJAVNOSTI IN ŠTEVILU DELOVNIH UR BREZ DELA PREK POLNEGA DELOVNEGA ČASA

TUJINA

din

	SKUPAJ	POPREČNO MESEČNO ŠTEVILLO PLAČANIH DELOVNIH UR BREZ DELA PREK POLNEGA DELOVNEGA ČASA														
		DO 150 UR	151 DO 155 UR	156 DO 160 UR	161 DO 165 UR	166 DO 170 UR	171 DO 175 UR	176 DO 180 UR	181 DO 185 UR	186 DO 190 UR	191 DO 195 UR	196 DO 200 UR	201 DO 205 UR	206 DO 210 UR	211 DO 220 UR	221 IN VEČ UR
SKUPAJ	5011	2861	3726	4407	4584	3914	3697	4595	5926	5562	5948	6615	4376	4814	3609	5244
ŽENSKE	5204							3397	5824	5772						
GOSPODARSTVO	5011	2861	3726	4407	4584	3914	3697	4595	5926	5562	5948	6615	4376	4814	3609	5244
INDUSTRIJA IN RUDARSTVO	8876								8876							
GRADBENIŠTVO	4309	2809	3726	4407	4709	3887	3400	4527	4465	5001	5582	4947	4376	4814	3609	5244
PROMET IN ZVEZE	7693								7693							
TRGOVINA	7776	2561							8746			5771				
GOSTINSTVO IN TURIZEM	6955								6955							
FINANCE IDR. POSL. STOR.	6329				2968	4122	4515	4774	6530	6908	8143	11345				



ODLOK SKUPŠČINE SFRJ, AS ŠT. 274/76  
 \*URADNI LIST SFRJ\*, ŠT. 2/76

IME ORGANIZACIJE \_\_\_\_\_

0123456789

PIŠI TAKOLE 

SAMO Z MEHKIM SVINČNIKOM  
 ŠT. 2 ALI HB

OBČINA \_\_\_\_\_

OBČINA ORGANIZACIJE	STATISTIČNA ENOTA
8 8 8 8 8 8 8 8 8 8	11 8 8 8 8 8 8 8 8 8

PRIIMEK IN IME DELAVCA \_\_\_\_\_

0954743

MEHKO VPISANE ŠTEVILKE  
 STROJ NAPAČNO ČITA

OBČINA IN KRAJ STANOVANJA \_\_\_\_\_

SPOL	LÉTO ROJSTVA (19.)	DELOVNA DOBA	STOPNJA DOBRAZ USPOSB	TIP DELOVNEGA MESTA	PROIZV DELOV NEPROIZV	VRSTA DELOV RAZMER	TIP DELOVNEGA ČASA	IZMENSKO DELO
8 8 8 8 8 8 8 8 8 8	15 16 17 18 19 20 21 22 23 24	8 8 8 8 8 8 8 8 8 8	8 8 8 8 8 8 8 8 8 8	8 8 8 8 8 8 8 8 8 8	8 8 8 8 8 8 8 8 8 8	8 8 8 8 8 8 8 8 8 8	8 8 8 8 8 8 8 8 8 8	8 8 8 8 8 8 8 8 8 8

ULICA IN ŠTEVILKA \_\_\_\_\_

ČLAN			
SZDL	ZSJ	ZKJ	ZZBNOV
8 8 8 8 8 8 8 8 8 8	8 8 8 8 8 8 8 8 8 8	8 8 8 8 8 8 8 8 8 8	8 8 8 8 8 8 8 8 8 8

NIČEL PRED ŠTEVILKAMI  
 NI POTREBNO VPISATI

KRAJEVNA SKUPNOST \_\_\_\_\_


NETO OSEBNI DOHODEK ZA 1976	ŠTEVILO PLAČANIH UR ZA 1976	ŠTEJ PLACANIH MESECEV
SKUPAJ	OD TEGA ZA PODALJŠANO DELO	OD TEGA ZA PODALJŠANO DELO
8 8 8 8 8 8 8 8 8 8	8 8 8 8 8 8 8 8 8 8	8 8 8 8 8 8 8 8 8 8

POKLIC \_\_\_\_\_

KONČANA ŠOLA \_\_\_\_\_

VPRAŠALNIKA NE VSTAVLJAJ V PISALNI STROJ!  
 PODPIS IZPOLNJEVALCA: \_\_\_\_\_

OBČINA STANOVANJA	KRAJ	POKLIC	KONČANA ŠOLA
8 8 8 8 8 8 8 8 8 8	8 8 8 8 8 8 8 8 8 8	8 8 8 8 8 8 8 8 8 8	8 8 8 8 8 8 8 8 8 8

IZPOLNI STATISTIKA 

Odluk Skupščine SFRJ, AS štev. 274/76  
 "Uradni list SFRJ", štev. 2/76

RAZISKAVA O DELAVCIH V ZDRUŽENEM DELU  
 VPRAŠALNIK ZA ORGANIZACIJO  
 ZDRUŽENEGA DELA - DELOVNO SKUPNOST  
 Stanje 31. decembra 1976

Vprašalnik izpolnite v enem izvodu.

Pred izpolnjevanjem prečitajte kratka navodila na hrbtni strani vprašalnika.

A. Podatki za organizacijo oz. skupnost

1. Polno ime organizacije oz. skupnosti

3163

\_\_\_\_\_ 10  
 Mat. št. reg. org. in skup.

2. Občina \_\_\_\_\_ Kraj \_\_\_\_\_

14

Ulica in štev. \_\_\_\_\_ Telefon \_\_\_\_\_

17

Krajevna skupnost \_\_\_\_\_

3. Podskupina in skupina dejavnosti organizacije oz. skupnosti po:

a) Nomenklaturi dejavnosti \_\_\_\_\_ šifra (petmestna) \_\_\_\_\_

22

b) Enotni klasifikaciji dejavnosti \_\_\_\_\_ šifra (šestmestna) \_\_\_\_\_

28

4. Vrsta organizacije oz. skupnosti in oblika združevanja \_\_\_\_\_

30

5. Družbenopolitična skupnost, za območje katere  
 je bila ustanovljena organizacija oz. skupnost \_\_\_\_\_  
 (Vpišejo organi in organizacije družbenopolitičnih skupnosti, samoupravne interesne skupnosti,  
 družbenopolitične in družbene organizacije ipd.)

31

6. Skupaj izplačano iz sredstev sklada skupne porabe za leto 1976 za organizacijo oz. skupnost,  
 v čistem (neto) znesku v tisoč dinarjih

38

7. Od vrednosti pod točko 6 odpade na regres za družbeno prehrano

45

8. Od vrednosti pod točko 6 odpade na regres za letni dopust

52

B. Podatki za enoto v sestavi

55

9. Polno ime enote v sestavi \_\_\_\_\_

58

Občina organiz.

10. Občina \_\_\_\_\_ Kraj \_\_\_\_\_

62

Statistična enota

Ulica in štev. \_\_\_\_\_ Telefon \_\_\_\_\_

65

Krajevna skupnost \_\_\_\_\_

11. Podskupina in skupina dejavnosti enote v sestavi po:

a) Nomenklaturi dejavnosti \_\_\_\_\_ šifra (petmestna) \_\_\_\_\_

70

b) Enotni klasifikaciji dejavnosti \_\_\_\_\_ šifra (šestmestna) \_\_\_\_\_

76

12. Število obrazcev RAD-20, priloženih temu vprašalniku

80

Podpis izpolnjevalca

Žig

Podpis vodje organizacije - skupnosti  
 oz. enote v sestavi

Dne \_\_\_\_\_ 1977



Odgovarja  
direktor Franta Komel

Urednik  
Branko Mlinar

Vsebinska urednica  
Milica Bizjak

Lektorica  
Jasna Karanjac

Tehnični urednik  
Anton Rojc

Izdal in tiskal  
Zavod SR Slovenije za statistiko  
Ljubljana, Vožarski pot 12  
1979





